

Suomen virallinen tilasto  
 Finlands officiella statistik  
 Official Statistics of Finland

12.10.2005

Terveys 2005  
 Hälsa  
 Health

## Raskaudenkeskeytykset tammi–kesäkuussa vuonna 2005 - ennakkotilasto

Aborter i januari–juni år 2005 - preliminär statistik

Induced abortions in January–June 2005 - preliminary statistics

Hanna Eronen  
 +358 9 3967 2346

Anne Soimula  
 +358 9 3967 2359

Mika Gissler  
 +358 9 3967 2279

sähköposti:  
 etunimi.sukunimi@stakes.fi

Telefax  
 +358 9 3967 2324

Sosiaali- ja terveysalan tutkimus-  
 ja kehittämiskeskus

Forsknings- och utvecklings-  
 centralen för social- och  
 hälsovården

National Research and  
 Development Centre for Welfare  
 and Health

Puhelin (09) 39 671  
 Telefon +358 9 396 71  
 Phone +358 9 396 71

Telefaksi (09) 3967 2459  
 Telefax +358 9 3967 2459

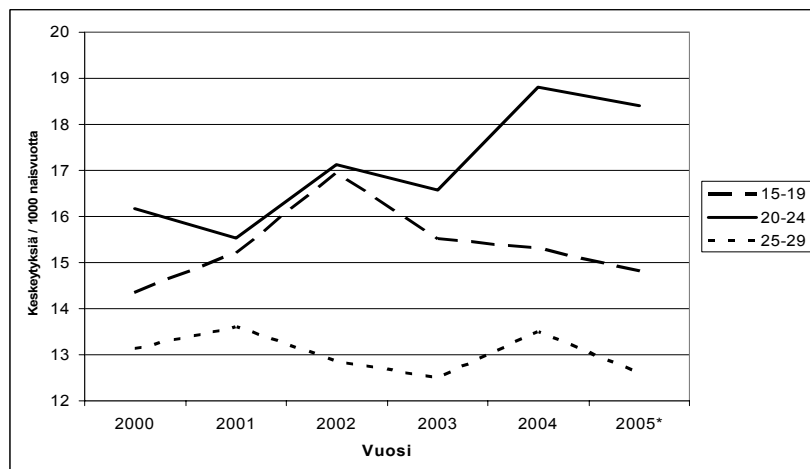
www.stakes.fi

ISSN 1459-2355 (Internet)  
 ISSN 1459-2347  
 (painettu - printed)

Vuoden 2005 ensimmäisen vuosipuoliskon aikana tehtiin 5 431 raskaudenkeskeytystä. Tämä on 218 keskeytystä eli 3,9 prosenttia vähemmän kuin vastaavana aikana vuotta aikaisemmin. Keskeytysten väestömäärään suhteutettu lukumäärä väheni hieman kaikissa ikäryhmissä, paitsi 40-44 -vuotiailla. Eniten keskeytykset vähenivät 35-39 -vuotiaiden ikäryhmässä (-9,8 %).

Sairaanhoitopiireittäin tarkasteltuna keskeytysten lukumäärä nousi prosentuaalisesti eniten Ahvenanmaalla (31,0 %) ja Länsi-Pohjan (29,6 %) sairaanhoitopiirissä. Keski-Suomen (-27,2 %) ja Keski-Pohjanmaan (-15,7 %) sairaanhoitopiireissä keskeytysten määrä väheni eniten.

Mikäli samanlainen suuntaus raskaudenkeskeytysten vähentymisessä jatkuu, tehdään vuonna 2005 noin 10 650 keskeytystä eli 4 prosenttia vähemmän kuin vuotta aikaisemmin.



\*ennakkotieto

**Kuvio 1. Alle 30-vuotiaiden raskaudenkeskeytykset tuhatta naisvuotta kohti 2000-2005, tammi-kesäkuun tiedot**

## **Taulukot:**

Taulukko 1: Lailliset raskaudenkeskeytykset kuukausittain tammikuu 1994 - kesäkuu 2005

Taulukko 2: Lailliset raskaudenkeskeytykset ikäryhmittäin 1994-2005, tammi - kesäkuu

Taulukko 3: Lailliset raskaudenkeskeytykset sairaanhoitopiireittäin 1994-2005, tammi - kesäkuu

## **Lähteet:**

Ensimmäinen laki raskauden keskeyttämisestä tuli voimaan heinäkuun 1. päivänä 1950. Tilastoja keskeytyksistä on julkaistu vuodesta 1951 lähtien. Nykyinen raskauden keskeyttämisestä koskeva laki on peräisin vuodelta 1970.

Keskeytyksiä koskevan lain (Laki raskauden keskeyttämisestä 239/1970) sekä sen nojalla annetun asetuksen (Asetus raskauden keskeyttämisestä 359/1970) mukaisesti suorittajalääkäriin on toimitettava sosiaali- ja terveysministeriön vahvistamalla lomakkeella ilmoitus Sosiaali- ja terveysalan tutkimus- ja kehittämiskeskus (Stakes) suoritetusta toimenpiteestä kuukauden kuluessa toimenpiteen suorittamisesta.

Tiedot tallennetaan raskaudenkeskeyttämis- ja sterilisointirekisteriin, jota Stakes ylläpitää terveydenhuollon valtakunnallisia henkilörekistereitä koskevan lain (556/1989) ja sen nojalla annetun asetuksen (774/1989) 6 §:n perusteella.

Tämän ennakkotilaston tiedot perustuvat 6.10.2005 tilanteeseen. Koko vuotta koskevat ennakkotiedot julkaistaan keväällä 2006 ja lopulliset tiedot syksyllä 2006.

## **Käsitteet ja määritelmät:**

**Raskauden keskeytys:** Ihmisen toimenpitein käynnistetty raskauden päättyminen, joka ei täytä synnytyksen määritelmää ja jossa sikiön ei tiedetä kuolleen kohtuun ennen keskeyttämistoimenpidettä.

## Aborter i januari-juni 2005 – preliminär statistik

Hanna Eronen  
 +358 9 3967 2346

Anne Soimula  
 +358 9 3967 2359

Mika Gissler  
 +358 9 3967 2279

E-post:  
 förnamn.efternamn@stakes.fi

Telefax  
 +358 9 3967 2324

Sosiaali- ja terveysalan tutkimus-  
 ja kehittämiskeskus

Forsknings- och utvecklings-  
 centralen för social- och  
 hälsovården

National Research and  
 Development Centre for Welfare  
 and Health

Puhelin (09) 39 671  
 Telefon +358 9 396 71  
 Phone +358 9 396 71  
 Telefaksi (09) 3967 2459  
 Telefax +358 9 3967 2459

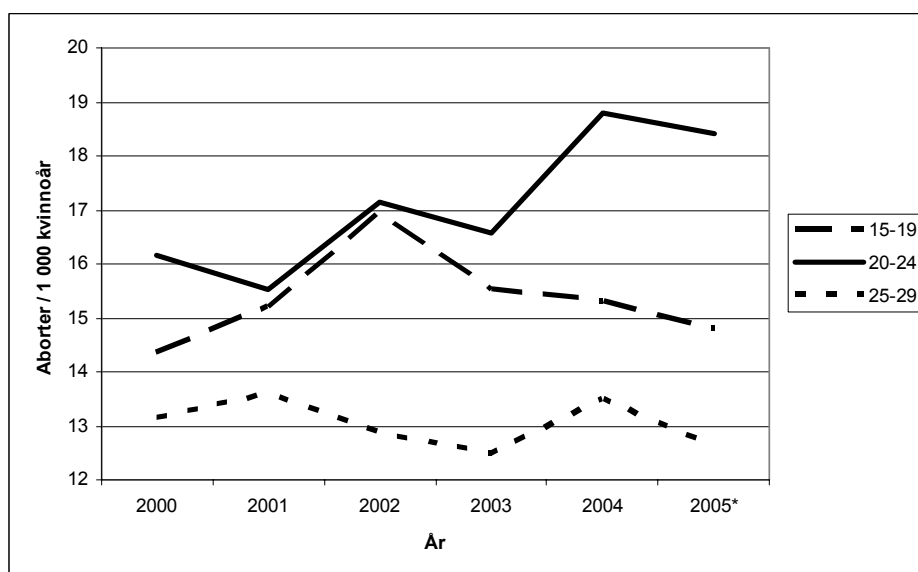
www.stakes.fi

ISSN 1459-2355 (Internet)  
 ISSN 1459-2347  
 (painettu - printed)

Under första hälften av 2005 utfördes 5 431 aborter. Detta är 218, dvs. 3,9 procent, mindre än under motsvarande period året innan. Antalet aborter i relation till folkmängden minskade lite i alla åldersgrupper utom i gruppen 40–44 år. Mest minskade antalet aborter i åldersgruppen 35–39 år (-9,8 %).

Med utgångspunkt i sjukvårdsdistrikten ökade antalet aborter procentuellt mest på Åland (31,0 %) och i Länsi-Pohja sjukvårdsdistrikt (29,6 %). I Mellersta Finlands (-27,2 %) och Mellersta Österbottens (-15,7 %) sjukvårdsdistrikt minskade antalet aborter mest.

Om antalet aborter fortsätter att minska, kommer det att utföras ca 10 650 aborter, dvs. ungefär 4 procent färre än året innan.



\* Preliminära uppgifter

**Diagram 1. Aborter i åldrarna under 30 år per 1 000 kvinnor 2000–2005, uppgifter från januari–juni**

## **Tabeller:**

Tabell 1: Lagliga aborter månadsvis januari 1994–juni 2005

Tabell 2: Lagliga aborter efter åldersgrupp 1994–2005, januari–juni

Tabell 3: Lagliga aborter efter sjukvårdsdistrikt–2005, januari–juni

## **Källor:**

Den första lagen om avbrytande av havandeskap trädde i kraft den 1 juli 1950 och statistik över aborter har publicerats sedan 1951. Den gällande lagen om avbrytande av havandeskap är från år 1970.

Enligt lagen om avbrytande av havandeskap (239/1970) och den förordning som utfärdats med stöd av den (Förordning om avbrytande av havandeskap 359/1970) skall den läkare som har utfört ingreppet skicka en anmälan om åtgärden inom en månad på en av social- och hälsovårdsministeriet fastställd blankett till Forsknings- och utvecklingscentralen för social- och hälsovården (Stakes).

Uppgifterna lagras i registret över aborter och steriliseringar, som Stakes upprätthåller i enlighet med lagen om riksomfattande personregister för hälsovården (556/1989) och 6 § i den förordning (774/1989) som utfärdats med stöd av denna lag.

Uppgifterna i denna preliminära statistik grundar sig på situationen den 6 oktober 2005. Preliminära uppgifter om hela året publiceras våren 2006 och de slutgiltiga uppgifterna hösten 2006.

## **Begrepp och definitioner**

Abort (avbrytande av havandeskap): En graviditet som har avbrutits artificiellt och som inte överensstämmer med definitionen på en förlossning och där man vet att fostret inte har dött intrauterint före ingreppet.

## Induced abortions in January–June 2005 - preliminary statistics

Hanna Eronen  
+358 9 3967 2346

Anne Soimula  
+358 9 3967 2359

Mika Gissler  
+358 9 3967 2279

Email:  
Firstname.familyname@stakes.fi

Telefax  
+358 9 3967 2324

Sosiaali- ja terveystal-  
tutkimus- ja  
kehittämiskeskus

Forsknings- och utvecklings-  
centralen för social- och  
hälsovården

National Research and  
Development Centre for  
Welfare and Health

Puhelin (09) 39 671  
Telefon +358 9 396 71  
Phone +358 9 396 71

Telefaksi (09) 3967 2459  
Telefax +358 9 3967 2459

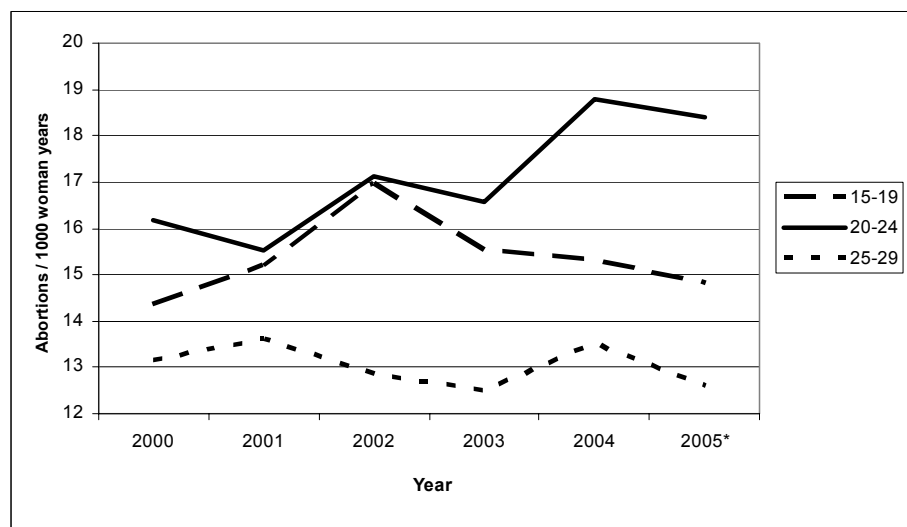
www.stakes.fi

ISSN 1459-2355 (Internet)  
ISSN 1459-2347  
(painettu - printed)

During the first half of 2005, induced abortions totalled 5431. This was 218 abortions or 3.9 per cent less than during the same period in the previous year. In proportion to the population, the number of abortions decreased slightly in all age groups, except for the 40–44 age group. The greatest decrease occurred in the 35–39 age group (-9.8 per cent).

An analysis by hospital district shows that the greatest increase in percentage terms took place in Ahvenanmaa (31.0 per cent) and the hospital district of Länsi-Pohja (29.6 per cent). The greatest decrease was found in the hospital districts of Keski-Suomi (-27.2 per cent) and Keski-Pohjanmaa (-15.7 per cent).

If the same downward trend continues, abortions will total some 10 650 in 2005, which is 4 per cent less than the previous year.



\*Preliminary data

**Figure 1. Induced abortions among under-30s per a thousand woman years, 2000–2005, January–June**

## **Tables:**

Table 1: Legally induced abortions by month, January 1994–June 2004

Table 2: Legally induced abortions by age group, 1994–2005, January-June

Table 3: Legally induced abortions by hospital district, 1994–2005, January-June

## **References:**

In Finland, the Act on Induced Abortion, the first ever piece of legislation on abortion, came into force on 1 July 1950, and statistics on induced abortions have been published since 1951. The current Act on Induced Abortion is from 1970.

According to current legislation (Act on Induced Abortion 239/1970, Decree on Induced Abortion 359/1970, Decree on Sterilisation 427/1985), the physician performing the procedure is required to report the case to the National Research and Development Centre for Welfare and Health (STAKES) within one month using a specific data collection form approved by the Ministry of Social Affairs and Health.

The data are stored in the Register on Induced Abortions and Sterilisations, a statutory register maintained by STAKES in accordance with the Act on National Personal Records Kept under the Health Care System (556/1989) and Section 6 of the relevant Decree (774/1989).

The preliminary statistics are based on the situation on 6 October 2005. Preliminary data for the whole year will be published in spring 2006 and the final data in autumn 2006.

## **Concepts and definitions**

**Induced abortion:** an artificially induced termination of pregnancy which does not comply with the definition of a birth and in which there is no indication of intrauterine foetal death prior to the termination.

**Taulukko 1: Lailliset raskaudenkeskeytykset kuukausittain tammikuu 1994 - kesäkuu 2005**

Tabell 1: Legala aborter enligt månad, januari 1994 - juni 2005

Table 1: Legal abortions by month, January 1994 - June 2005

Kuukausi Månad Month	Muutos/Förändring/Change												2004/2005 %
	1994	1995	1996	1997	1998	1999	2000	2001	2002	2003	2004	2005*	
01	892	969	980	1 010	969	928	898	1 043	1 107	1 062	990	969	-2,1
02	772	762	871	876	862	968	965	843	957	884	954	920	-3,6
03	858	841	825	747	878	965	878	951	838	835	975	855	-12,3
04	788	750	895	931	793	883	759	832	967	840	849	934	10,0
05	894	880	895	872	796	816	1 010	877	926	860	924	956	3,5
06	819	813	828	771	936	888	889	872	811	921	957	797	-16,7
07	766	762	936	958	981	908	901	928	971	1 028	885	..	..
08	938	960	918	849	874	979	1 124	1 017	997	904	1 006	..	..
09	826	777	808	865	994	917	920	820	809	902	933	..	..
10	750	822	853	780	835	820	900	893	868	844	840	..	..
11	844	816	829	747	890	900	834	872	873	816	854	..	..
12	863	719	785	844	943	862	853	791	843	872	924	..	..
<b>Tuntematon</b>													
Okänd	2	1	-	-	-	-	-	-	2	-	-	-	-
Unknown													
01-03	2 522	2 572	2 676	2 633	2 709	2 861	2 741	2 837	2 902	2 781	2 919	2 744	-6,0
04-06	2 501	2 443	2 618	2 574	2 525	2 587	2 658	2 581	2 704	2 621	2 730	2 687	-1,6
07-09	2 530	2 499	2 662	2 672	2 849	2 804	2 945	2 765	2 777	2 834	2 824	..	..
10-12	2 457	2 357	2 467	2 371	2 668	2 582	2 587	2 556	2 584	2 532	2 618	..	..
01-06	5 023	5 015	5 294	5 207	5 234	5 448	5 399	5 418	5 606	5 402	5 649	5 431	-3,9
07-12	4 987	4 856	5 129	5 043	5 517	5 386	5 532	5 321	5 361	5 366	5 442	..	..
												<b>Ennuste / Prognos</b>	
												<b>/ Prognosis</b>	
<b>Yhteensä</b>													
Totalt	10 012	9 872	10 423	10 250	10 751	10 837	10 931	10 739	10 969	10 768	11 091	10 650	-4,0
Total													

\* Ennakkotieto. Preliminär uppgift. Preliminary information.

**Taulukko 2: Lailliset raskaudenkeskeytykset ikäryhmittäin 1994-2005, tammi - kesäkuu**

Tabell 2: Legal aborter enligt åldersgrupp 1994-2005, uppgifter för januari - juni

Table 2: Legal abortions by age groups 1994-2005, information for January - June

Ikä Ålder Age	Muutos/Förändring/Change												2004/2005 %
	1994	1995	1996	1997	1998	1999	2000	2001	2002	2003	2004	2005*	
-14	18	18	20	24	23	37	37	38	44	33	26	26	0,0
15-19	848	877	900	935	973	1 095	1 115	1 185	1 302	1 181	1 174	1 144	-2,6
20-24	1 087	1 099	1 183	1 108	1 142	1 290	1 285	1 234	1 366	1 326	1 508	1 482	-1,7
25-29	1 157	1 118	1 152	1 119	1 052	984	971	1 018	983	981	1 064	1 006	-5,5
30-34	915	893	1 045	1 009	1 050	992	983	920	877	823	818	781	-4,5
35-39	622	645	663	662	699	743	709	715	717	756	743	670	-9,8
40-44	323	319	290	308	272	278	280	286	294	272	295	302	2,4
45-49	52	44	40	42	23	29	18	22	23	30	21	20	-4,8
50-	1	2	1				1						
<b>Yhteensä</b>													
Totalt Total	5 023	5 015	5 294	5 207	5 234	5 448	5 399	5 418	5 606	5 402	5 649	5 431	-3,9
<b>Tuhatta hedelmällisyysikäistä naisvuotta kohden (15-49 vuotta)</b>													
Per tusen kvinnoår i fertil ålder (15-49 år)													
Per one thousand women years in fertile age (15-49 years)													
15-19	10,9	11,3	11,6	12,1	12,5	14,1	14,3	15,3	17,0	15,6	15,3	14,8	-3,4
20-24	14,7	14,9	15,9	14,6	14,6	16,3	16,2	15,6	17,3	16,6	18,8	18,4	-2,1
25-29	13,1	13,1	13,9	14,1	13,8	13,3	13,1	13,6	12,9	12,5	13,5	12,6	-6,6
30-34	9,9	9,7	11,4	11,1	11,6	11,3	11,5	11,1	11,0	10,8	10,6	10,5	-1,5
35-39	6,5	6,9	7,1	7,2	7,6	8,0	7,7	7,8	7,9	8,4	8,2	7,6	-7,3
40-44	3,2	3,2	2,9	3,2	2,8	2,9	3,0	3,1	3,2	2,9	3,2	3,3	2,6
45-49	0,5	0,4	0,4	0,4	0,2	0,3	0,2	0,2	0,2	0,3	0,2	0,2	-2,9
<b>Yhteensä</b>													
Totalt Total	8,0	8,0	8,5	8,4	8,5	8,9	8,9	9,0	9,4	9,1	9,5	9,2	9,2

\* Ennakkotieto. Preliminär uppgift. Preliminary information.



**Taulukko 3: Lailliset raskaudenkeskeytykset sairaanhoitopiireittäin 1994-2005, tammi - kesäkuu**

Tabell 3: Legala aborter enligt sjukvårdsdistrikt 1994-2005, uppgifter för januari - juni

Table 3: Legal abortions by hospital district 1994-2005, information for January - June

Sairaanhoitopiiri Sjukvårdsdistrikt <i>Hospital District</i>	Muutos/Förändring/Change												2004/2005
	1994	1995	1996	1997	1998	1999	2000	2001	2002	2003	2004	2005*	%
<b>HUS - HNS</b>	1 630	1 707	1 718	1 784	1 815	1 802	1 841	1 840	1 927	1 921	2 035	1 863	-8,5
- <b>Helsinki</b> - Helsingfors	855	910	900	954	924	980	828	827	862	928	970	894	-7,8
- <b>Uusimaa</b> - Nyländ	775	797	818	830	891	822	1 013	1 013	1 065	993	1 065	969	-9,0
<b>Varsinais-Suomi</b> - Egentliga Finland	427	442	431	447	474	471	515	467	502	450	458	496	8,3
<b>Satakunta</b> - Satakunta	210	204	250	217	207	237	214	204	232	219	224	220	-1,8
<b>Kanta-Häme</b> - Centrala Tavastland	167	158	165	146	174	169	148	163	153	135	172	159	-7,6
<b>Pirkanmaa</b> - Birkaland	407	431	461	419	393	453	492	449	463	459	412	468	13,6
<b>Päijät-Häme</b> - Päijänne-Tavastland	191	169	213	193	195	219	222	205	188	189	224	197	-12,1
<b>Kymenlaakso</b> - Kymmenedalen	176	125	141	191	148	154	167	170	184	168	167	174	4,2
<b>Etelä-Karjala</b> - Södra Karelen	116	126	115	128	124	122	106	117	124	101	136	99	-27,2
<b>Etelä-Savo</b> - Södra Savolax	65	70	82	79	79	83	64	84	90	86	83	78	-6,0
<b>Itä-Savo</b> - Östra Savolax	47	43	48	54	51	49	61	51	45	38	39	45	15,4
<b>Pohjois-Karjala</b> - Norra Karelen	169	138	178	163	131	161	139	181	158	131	139	133	-4,3
<b>Pohjois-Savo</b> - Norra Savolax	222	206	236	221	223	219	236	211	220	241	226	238	5,3
<b>Keski-Suomi</b> - Mellersta Finland	249	206	232	210	236	264	209	235	264	258	265	225	-15,1
<b>Etelä-Pohjanmaa</b> - Syd-Österbotten	119	130	132	101	113	136	135	143	134	135	135	141	4,4
<b>Vaasa</b> - Vasa	116	130	151	121	138	143	139	134	146	138	130	153	17,7
<b>Keski-Pohjanmaa</b> - Mellersta Österbotten	60	54	51	49	46	62	53	47	64	63	70	59	-15,7
<b>Pohjois-Pohjanmaa</b> - Norra Österbotten	313	334	329	320	323	367	320	375	370	364	408	363	-11,0
<b>Kainuu</b> - Kajanaland	55	55	57	52	56	62	59	65	63	66	63	73	15,9
<b>Länsi-Pohja</b> - Västra Österbotten	83	82	104	90	89	77	80	94	93	73	71	92	29,6
<b>Lappi</b> - Lappland	164	172	162	184	178	145	149	144	135	130	151	110	-27,2
<b>Ahvenanmaan maakunta</b> - Landskapet Åland	21	24	30	27	32	41	29	20	29	26	29	38	31,0
<b>Ulkomaat</b> - Utlandet - <i>Foreign countries</i>	16	9	8	11	8	11	21	19	20	9	10	4	-60,0
<b>Tuntematon</b> - Okänd - <i>Unknown</i>	-	-	-	-	1	1	-	-	2	2	2	3	50,0
<b>Yhteensä</b>													
Totalt	5 023	5 015	5 294	5 207	5 234	5 448	5 399	5 418	5 606	5 402	5 649	5 431	-3,9
<i>Total</i>													

\* **Ennakkotieto.** Preliminär uppgift. *Preliminary information.*