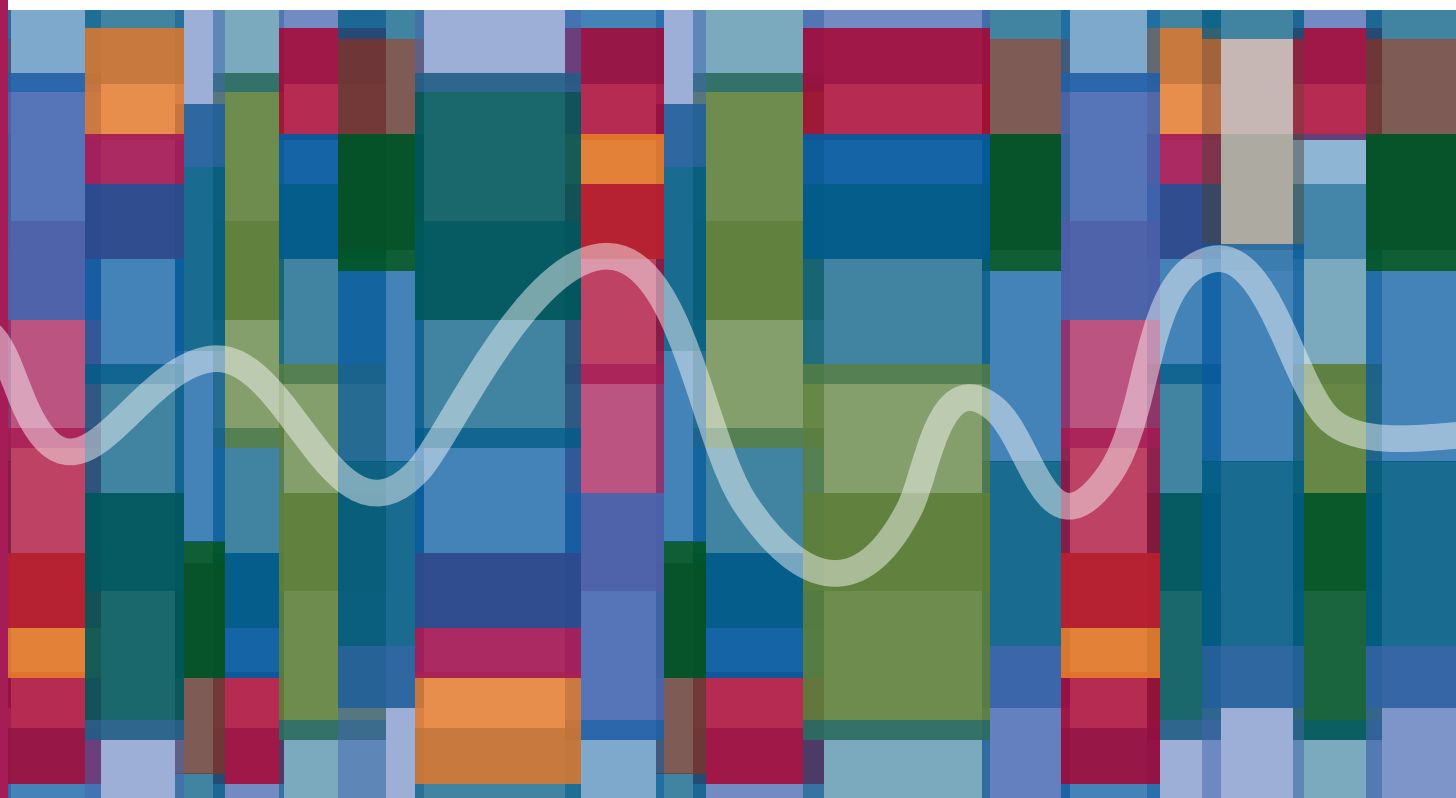


2011

TILASTO SUOMEN ELÄKKEENSAAJISTA KUNNITTAIN

STATISTIK ÖVER PENSIONSTAGARNA I FINLAND EFTER KOMMUN



Suomen virallinen tilasto  
Finlands officiella statistik  
Official Statistics of Finland

Eläketurvakeskus  
Pensionskyddscentralen  
Finnish Centre for Pensions

Kansaneläkelaitos  
Folkpensionsanstalten  
The Social Insurance Institution of Finland



2011

TILASTO SUOMEN ELÄKKEENSAAJISTA KUNNITTAIN

STATISTIK ÖVER PENSIONSTAGARNA I FINLAND EFTER KOMMUN

Suomen virallinen tilasto  
Finlands officiella statistik  
Official Statistics of Finland

Sosiaaliturva 2012  
Socialskydd  
Social Protection

Eläketurvakeskus  
Pensionskyddscentralen

Kansaneläkelaitos  
Folkpensionsanstalten

**Eläketurvakeskus (ETK)**  
Tilasto-osasto  
00065 ELÄKETURVAKESKUS

**Tiedustelut**  
Heidi Nyman  
Puh. 029 411 2139  
S-posti heidi.nyman@etk.fi

**Pensionsskyddscentralen (PSC)**  
Statistikavdelningen  
00065 PENSIONSSKYDDSCENTRALEN

**Förfrågningar**  
Heidi Nyman  
Tfn 029 411 2139  
E-post heidi.nyman@etk.fi

**Tilaukset – Beställningar**  
Puh. – Tfn: 029 411 20  
S-posti – E-post: aineistotilaukset@etk.fi

**Kansaneläkelaitos (Kela)**  
Tilastoryhmä  
PL 450, 00101 HELSINKI

Reeta Pösö  
Puh. 020 634 1358  
S-posti reeta.poso@kela.fi

**Folkpensionsanstalten (FPA)**  
Statistikgruppen  
PB 450, 00101 HELSINGFORS

Reeta Pösö  
Tfn 020 634 1358  
E-post reeta.poso@kela.fi

Erweko Oy  
Helsinki 2012

ISSN 1795-5165 Suomen virallinen tilasto (painojulkaisu)  
ISSN 1796-0479 Suomen virallinen tilasto (verkkojulkaisu)  
ISSN-L 1238-1004 Tilasto Suomen eläkkeensaajista kunnittain  
ISSN 1238-1004 Tilasto Suomen eläkkeensaajista kunnittain (painojulkaisu)  
ISSN 1795-9853 Tilasto Suomen eläkkeensaajista kunnittain (verkkojulkaisu)

## LUKIJALLE

*Tilasto Suomen eläkkeensaajista kunnittain* perustuu Eläketurvakeskuksen ja Kansaneläkelaitoksen rekistereihin. Julkaisua on tuotettu vuodesta 1993 lähtien.

Julkaisu sisältää kuntakohtaista tietoa kaikista työ- ja kansaneläkkeensaajista sekä eläkemenoista. Tietoja on eläkkeensaajien lukumääristä, eläkkeiden suuruuksista sekä kokonaiseläkemenoista. Luokittelijoina ovat mm. eläkelaji, eläkkeensaajan ikä, eläkkeen suuruus ja eläkejärjestelmä. Koko maata koskevaa tietoa löytyy laajemmin julkaisusta *Tilasto Suomen eläkkeensaajista*, jota on julkaistu vuodesta 1981 lähtien.

Tilasto ilmestyy osana Suomen virallista tilastoa, ja se täyttää Suomen viralliselle tilastolle asetetut laatuksiteerit. Julkaisun laatuseloste löytyy Eläketurvakeskuksen Internet-sivuilta ([www.etk.fi/Tilastot/Laatuselosteet](http://www.etk.fi/Tilastot/Laatuselosteet)).

Julkaisun alussa on kuvaus eläkejärjestelmästä ja eläke-etuuksista sekä tilastossa käytetyistä käsitteistä. Laajempi eläkejärjestelmän kuvaus löytyy koko maan kattavasta tilastosta, joka sisältää myös kuvauksen keskeisistä lainsäädännössä tapahtuneista muutoksista.

Julkaisun on toimittanut Heidi Nyman Eläketurvakeskuksesta. Julkaisun tuottamiseen ovat osallistuneet myös Maija Hiltunen ja Tarja Karjalainen Eläketurvakeskuksesta sekä Reeta Pösö Kansaneläkelaitoksesta.

*Helsingissä joulukuussa 2012*

## TILL LÄSAREN

*Statistiken över pensionstagarna i Finland efter kommun* grundar sig på Pensionsskyddscentralens och Folkpensionsanstaltens register. Publikationen har getts ut sedan 1993.

Publikationen innehåller kommunvis framställd information om samtliga arbets- och folkpensionstagare samt om pensionsutgiften. Det finns uppgifter om pensionstagarnas antal, pensionernas storlek samt den totala pensionsutgiften. Klassificeringsgrunder är bl.a. pensionsslag, pensionstagarens ålder, pensionens storlek och pensionssystem. Riksomfattande uppgifter finns i större utsträckning i publikationen *Statistik över pensionstagarna i Finland*, som har getts ut sedan 1981.

Statistiken ges ut som en del av Finlands officiella statistik och den uppfyller kvalitetskriterierna för den officiella statistiken. Kvalitetsbeskrivningen finns i Pensionsskyddscentralens internetsidor ([www.etk.fi/Statistik/Kvalitetsbeskrivningar](http://www.etk.fi/Statistik/Kvalitetsbeskrivningar)).

I början av publikationen finns en beskrivning av pensionssystemet och pensionsförmånerna samt de begrepp som används i statistiken. En utförligare beskrivning finns i den riksomfattande statistiken, som också innehåller en beskrivning av de viktigaste ändringarna i lagstiftningen.

Redaktör för publikationen är Heidi Nyman på Pensionsskyddscentralen. Medverkande är Maija Hiltunen och Tarja Karjalainen på Pensionsskyddscentralen samt Reeta Pösö på Folkpensionsanstalten.

*Helsingfors, december 2012*

**Käytetyt symbolit:**

- ei tapauksia
- . loogisesti mahdoton
- .. tietoa ei ole saatavissa tai sitä ei julkaista tapausten vähäisyyden vuoksi

**Använda symboler:**

- inga fall
- . logiskt omöjligt
- .. uppgift ej tillgänglig eller utesluten p g a det ringa antalet fall

## SISÄLTÖ

1	Eläkejärjestelmän kuvaus vuonna 2011 .....	7
2	Katsaus tilaston sisältöön .....	11
3	Aineisto .....	13
4	Käsitteet .....	14
<b>Aikasarjataulukot</b> .....		26
1	Kaikki eläkkeensaajat maakunnittain .....	26
2	Omaa eläkettä saavien väestöosuus maakunnittain .....	27
3	Omaa eläkettä saavien keskimääräinen kokonaisu- eläke maakunnittain .....	28
4	Eläkemeno maakunnittain .....	29
<b>Taulukot</b> .....		30
5	Eläkkeensaajat ja väestöosuudet eläkelajin mukaan .....	30
6	Eläkkeensaajat eläkkeensaajan iän mukaan .....	46
7	Eläkkeensaajat eläkejärjestelmän mukaan .....	62
8	Omaa eläkettä saavien keskimääräinen kokonaisu- eläke ja kokonaisu- eläkejakauma .....	70
9	Eläkemeno eläkelajin mukaan .....	78
10	Eläkemeno eläkejärjestelmän mukaan .....	86

## INNEHÅLL

1	Beskrivning av pensionssystemet år 2011 .....	16
2	Översikt av innehållet i statistiken .....	21
3	Material .....	23
4	Begrepp .....	24
<b>Tidsserietabeller</b> .....		26
1	Samtliga pensionstagare efter landskap .....	26
2	Egenpensionstagares befolkningsandel efter landskap .....	27
3	Egenpensionstagares genomsnittliga totalpension efter landskap .....	28
4	Pensionsutgiften efter landskap .....	29
<b>Tabeller</b> .....		30
5	Pensionstagares antal och befolkningsandelar efter pensionslag .....	30
6	Pensionstagare efter pensionstagares ålder .....	46
7	Pensionstagare efter pensionssystem .....	62
8	Egenpensionstagarnas genomsnittliga totalpension och pensionsfördelning .....	70
9	Pensionsutgiften efter pensionslag .....	78
10	Pensionsutgiften efter pensionssystem .....	86





# 1 Eläkejärjestelmän kuvaus vuonna 2011

Eläkejärjestelmä koostuu pääpiirteissään kansaneläke- ja työeläkejärjestelmästä sekä eräistä erityisriskejä varten säädetyistä laeista kuten liikenne- ja tapaturmavakuutus- sekä sotilasvamman- ja sotilastapaturmalait. Lisäksi 1.3.2011 tuli voimaan laki takuueläkkeestä, joka turvaa Suomessa asuvalle henkilölle tietyn suuruisen vähimmäiseläkkeen.

Tämä julkaisu käsittää kaikki kansan- tai työeläkejärjestelmästä eläkettä saavat. Kansaneläkejärjestelmän piiriin kuuluvat kaikki Suomessa vakinaisesti asuvat. Työeläkejärjestelmän piiriin kuuluvat kaikki työsuhteessa olleet sekä yrittäjä- tai maatalousyrittäjätoimintaa harjoittaneet henkilöt, joiden ansiotoiminta ylittää lain edellyttämät vähimmäisehdot.

Vuoden 2011 lopussa 93 prosenttia kaikista eläkkeensaajista sai työeläkettä ja 46 prosenttia kansaneläkejärjestelmän mukaista eli Kelan eläkettä. Samanaikaisesti eläkettä sekä kansan- että työeläkejärjestelmästä sai 39 prosenttia.

Yhden henkilön on mahdollista saada samanaikaisesti paitsi eri järjestelmien mukaista, myös eri eläkelajien mukaista eläkettä. Vuonna 2005 toteutetut työeläkelakien uudistukset ja kansaneläkelainsäädännön muutokset eriyttivät työ- ja kansaneläkkeitä entisestään. Erilaisten eläkeikien ja siirtymävaiheen säännösten seurauksena tulevat yleistymään tilanteet, joissa henkilö saa samanaikaisesti eri eläkelajin mukaista eläkettä eri eläkejärjestelmistä.

## 1.1 Kansaneläkejärjestelmä

Kansaneläkelainsäädännön mukaan Suomessa asuvalla henkilöllä on oikeus kansaneläkkeeseen, jos hän on 16 vuotta täytettyään asunut Suomessa vähintään kolme vuotta. Työkyvyttömyyseläke voidaan myöntää ilman asumisaikavaatimuksia alle 19-vuotiaana Suomessa asuessaan työkyvyttömäksi tulleen tai 16-vuotiaalle ulkomailla lapsena vammautuneelle, joka saa 16 vuotta täyttäessään alle 16-vuotiaan vammaistukea.

Perhe-eläkkeeseen on oikeus Suomessa asuvalla leskellä ja lapsella. Lisäksi edellytetään, että edunjättäjä asui kuollessaan Suomessa. Edunjättäjän ja lesken asumisaikavaatimukset ovat samat kuin kansaneläkkeissä. Lapsilla näitä vaatimuksia ei ole.

Rintamalisä ja ylimääräinen rintamalisä myönnetään Suomessa asuvalle henkilölle, jolla on rintamalisään oikeuttava tunnus. Myös ulkomailla asuville Suomen kansalaisille voidaan maksaa rintamalisää, jos he saavat kansaneläkettä Suomesta.

EY-lainsäädäntö ja Suomen solmimat sosiaaliturvasopimukset aiheuttavat poikkeuksia asumiseen perustuvaan eläketurvaan.

Kela maksaa kansaneläkkeitä, joita ovat vanhuus-, työkyvyttömyys- ja työttömyyseläkkeet, sekä yleisiä perhe-eläkkeitä, joita ovat lesken- ja lapsaneläkkeet. Kansaneläkkeen suuruus riippuu eläkkeensaajan omista eläketuloista ja niihin verrattavista jatkuvista korvauksista sekä perhesuhteista. Useaa Kelan eläkettä ei voi saada samanaikaisesti.

## 1.2 Työeläkejärjestelmä

Työeläkejärjestelmän piiriin kuuluvat 18–68-vuotiaat Suomessa työsuhteessa olevat sekä yrittäjät ja maatalousyrittäjät. Vakuuttamisvelvollisuus alkaa 18 vuoden täyttämistä seuraavan kuukauden alusta ja päättyy 68 vuoden iän täyttämiskuukauden loppuun. Myös suomalaisen työnantajan tilapäisesti ulkomaille lähettämä työntekijä vakuutetaan Suomessa. Suomessa työskentelevät ulkomaalaiset vakuutetaan Suomen työeläkelainsäädännön mukaisesti riippumatta siitä, onko työnantaja suomalainen vai ulkomaalainen. Kuitenkin tilapäinen työskentely vakuutetaan aina työnantajan kotimaassa.

Työeläkejärjestelmä koostuu yksityisestä ja julkisesta sektorista. Yksityisellä sektorilla työskentelee kolme neljäsosaa työvoimasta ja julkisella sektorilla kolmannes.

**Yksityisen sektorin** työeläkelakien piiriin kuuluvat yksityisen työnantajan palveluksessa työtä tekevät, itsenäiset yrittäjät ja maatalousyrittäjät sekä merimieseläkelain piirissä työskentelevät. Yksityisen sektorin eläkkeisiin kuuluvat myös maatalousyrittäjille myönnettävät luopumisjärjestelmien mukaiset eläkkeet. Työnantajan kustantama vapaaehtoinen rekisteröimätön lisäturva ei sisälly tämän julkaisun lukuihin.

**Julkisen sektorin** piiriin kuuluvat valtion palveluksessa olevat, osa opetusalan ja valtionapulaistosten henkilöstöstä, kaupunkien, kuntien ja kuntayhtymien palveluksessa sekä kirkon, seurakuntien ja seurakuntainliiton palveluksessa olevat. Julkisen sektorin piiriin kuuluvat myös Kansaneläkelaitoksen ja Suomen Pankin toimihenkilöt sekä ortodoksisen kirkon palvelukseen ennen vuotta 1994 tulleet henkilöt. Julkiseen sektoriin kuuluvat lisäksi valtion, kuntien ja kirkon maksamat vanhojen sääntöjen mukaiset eläkkeet sekä Ahvenanmaan maakunnan hallituksen maksamat eläkkeet.

Henkilöiden itsensä kustantama vapaaehtoinen eläketurva ei sisälly tämän julkaisun lukuihin.

Vuoden 2005 alussa voimaantulleiden työeläkelakiuudistusten perusteella työeläkettä kertyy ikävuosien 18–67 aikana tehdystä työstä. Eläke lasketaan kunkin vuoden ansion ja ikää vastaavan karttumisprosentin mukaan. Eläkettä karttuu myös tiettyjen palkattomien aikojen perusteella.

Työeläkelakien perusteella maksetaan vanhuus-, työkyvyttömyys-, työttömyys- ja osa-aikaeläkkeitä sekä perhe-eläkkeitä. Maatalousyrittäjiä koskevien erillislakien perusteella maksetaan luopumiseläkkeitä ja luopumistukia.

Henkilön on mahdollista saada työeläkkeenä samanaikaisesti sekä usean työeläkelain että usean eri eläkelajin mukaista eläkettä.

### 1.3 Sotilastapaturma- ja sotilasvamman sekä liikennevakuutus- ja tapaturmavakuutuslait (SOLITA)

Liikennevakuutuslain perusteella korvataan moottoriajoneuvon liikenteessä aiheuttamat henkilövahingot. Tapaturmavakuutuslain perusteella suoritetaan korvauksia työtapaturmasta (työssä tai työmatkalla sattuneesta) tai ammattitaudista. Maatalousyrittäjät kuuluvat maatalousyrittäjien tapaturmavakuutuslain piiriin. Sotilastapaturmalain perusteella voi hakea korvausta 1.1.1991 tai sen jälkeen varusmiespalveluksessa sattuneen tapaturman tai palvelussairaudesta johdosta. Sotilasvammalain mukaan saavat korvausta sotainvalidit sekä ennen 1.1.1991 vammautuneet tai sairastuneet varusmiehet.

Työ- tai kansaneläkkeen ohella ns. SOLITA-eläkettä saavia oli vuoden 2011 lopussa 40 100. Näiden henkilöiden eläkkeiksi luokiteltavat SOLITA-korvaukset ovat mukana eläkkeen suuruuksia käsittelevissä taulukoissa 3 ja 8. Sitä vastoin SOLITA-eläkkeet eivät ole mukana eläkemenoa käsittelevissä taulukoissa 4, 9 ja 10.

### 1.4 Laki takuueläkkeestä

Takuueläke voidaan myöntää henkilölle, joka saa takuueläkkeeseen oikeuttavaa eläkettä (vanhuus-, työkyvyttömyys tai työttömyyseläkettä, luopumistukea tai SOLITA-eläkettä) ja jonka yhteenlasketut eläketulot alittavat takuueläkkeeseen oikeuttavan tulorajan, 681,52 euroa kuukaudessa (vuonna 2011). Takuueläkkeen suuruuteen vaikuttavat kaikki sekä Suomesta että ulkomailta maksetut eläkkeet, ml. myös perhe- ja luopumiseläkkeet. Takuueläkkeen voi saada myös 65 vuotta täyttänyt tai työkyvytön maahanmuuttaja.

Työ- tai kansaneläkkeen ohella takuueläkettä sai vuoden 2011 lopussa 101 200 henkilöä. Näiden henkilöiden takuueläke on mukana eläkkeen suuruuksia käsittelevissä taulukoissa 3 ja 8. Takuueläkkeitä maksettiin vuonna 2011 kaikkiaan 121,4 miljoonaa euroa. Nämä ovat mukana eläkemenoa käsittelevissä taulukoissa 4, 9 ja 10, joissa ne on sisällytetty Kelan eläkemenoon.

## 1.5 Eläke-etuudet vuonna 2011

### *Vanhuuseläke*

Työeläkejärjestelmästä voi siirtyä joustavasti vanhuuseläkkeelle 63–68 vuoden ikäisenä. Julkisella sektorilla on mahdollista siirtyä eläkkeelle myös aiemmin sovitun mukaisesti ns. henkilökohtaisessa tai ammatillisessa eläkeiässä ja merimieseläkelain mukaan ns. ansaitussa eläkeiässä. Kansaneläkejärjestelmässä vanhuuseläkkeen ikäraja on 65 vuotta.

**Varhennetulle** vanhuuseläkkeelle voi siirtyä 62-vuotiaana. Varhennetulle vanhuuseläkkeelle siirtymisiässä on julkisen sektorin eläkelaeissa sekä merimieseläkelaiissa joitakin lievennyksiä. Varhennus pienentää karttunutta eläkettä pysyvästi.

Vanhuuseläkkeelle siirtymistä voi myös **lykätä** vielä 68 vuoden iän täyttämisen jälkeenkin. Tuolloin eläkkeeseen lasketaan ns. lykkäyskorotus. Kansaneläkkeen lykkäyskorotuksen ikäraja on 65 vuotta.

### *Työkyvyttömyyseläke*

Työkyvyttömyyseläke voidaan myöntää työeläkejärjestelmässä 18–62-vuotiaalle ja kansaneläkejärjestelmässä 16–64-vuotiaalle henkilölle, jolla on työkykyä alentava sairaus. Terveystilan lisäksi otetaan huomioon työntekijän mahdollisuus hankkia ansiotuloja sellaisella saatavissa olevalla työllä, johon hänen kohtuudella odotetaan kykenevän, kun otetaan huomioon hänen koulutuksensa, ikänsä, aikaisempi toimintansa, asumisolosuhteensa ja muut näihin verrattavat seikat. Julkisella sektorilla riittää, että on sairauden, vian tai vamman takia tullut kykenemättömäksi omaan työhönsä. 60 vuotta täyttäneen, pitkään työssä olleen henkilön eläkeoikeutta arvioitaessa painotetaan erityisesti työkyvyttömyyden ammatillista luonnetta.

Työeläkejärjestelmässä edellytetään lisäksi, että työkyvyttömyyden voidaan arvioida kestävän vähintään vuoden. Kansaneläkejärjestelmässä eläkettä ei myönnetä 16–19-vuotiaalle henkilölle ennen kuin hänen kuntoutumismahdollisuutensa on selvitetty. Pysyvästi sokeaa tai liikuntakyvyttöntä pidetään kansaneläkejärjestelmässä aina työkyvyttömänä.

Työkyvyttömyyseläke voidaan myöntää joko **toistaiseksi** tai **määräaikaisena kuntoutustukena**. Kuntoutustuki myönnetään, jos voidaan olettaa, että työkyky pystytään hoidolla tai kuntoutuksella ainakin osittain palauttamaan. Kuntoutustuen myöntäminen edellyttää aina hoito- tai kuntoutussuunnitelmaa.

Työkyvyttömyyseläke voidaan myöntää **täyden** tai **osaeläkkeen** suuruisena. Täysi työkyvyttömyyseläke myönnetään, kun työkyvyn katsotaan vähentyneen ainakin 3/5 ja osatyökyvyttömyyseläke, jos työkyvyn katsotaan vähentyneen 2/5–3/5. Osaeläke on puolet täydestä työkyvyttömyyseläkkeestä. Kansaneläkkeenä työkyvyttömyyseläkettä ei myönnetä osaeläkkeen suuruisena.

Aiemmin työkyvyttömyyseläke voitiin myöntää myös **yksilöllisenä varhaiseläkkeenä**. Sitä ei kuitenkaan enää myönnetä vuoden 1943 jälkeen syntyneille. Valtaosa yksilöllisistä varhaiseläkkeistä päättyi siten vuonna 2008. Julkisella sektorilla yksilöllinen varhaiseläke on kuitenkin tietyin edellytyksin voitu myöntää myös vuosina 1944–1947 syntyneille, joten joitakin eläkkeitä on maksussa vielä vuonna 2012.

Työeläkejärjestelmässä uusien sääntöjen mukaan myönnetty työkyvyttömyyseläke (eläketapahtuma sattunut 1.1.2006 tai sen jälkeen) muuttuu vanhuuseläkkeeksi 63-vuotiaana. Vanhojen sääntöjen mukaan myönnetty työkyvyttömyyseläke (eläketapahtuma on sattunut ennen 1.1.2006) muuttuu vanhuuseläkkeeksi 65-vuotiaana. Kansaneläkejärjestelmässä työkyvyttömyyseläke muuttuu vanhuuseläkkeeksi 65-vuotiaana.

### *Työttömyyseläke*

Työttömyyseläkkeen voi saada ennen vuotta 1950 syntynyt pitkäaikaisesti työtön. Lisäksi edellytetään, että henkilö on saanut enimmäisajan työttömyyspäivärahaa, on ollut työssä vähintään 5 vuotta viimeisten 15 vuoden aikana eikä hänelle voida osoittaa sellaista työtä, jonka vastaanottamisesta kieltäytyessään hän menettäisi oikeutensa työttömyyspäivärahaan.

Jos työttömyyseläkkeen saantiehtot täyttyvät 62 ikävuoden täyttämisen jälkeen, henkilölle myönnetään työeläkejärjestelmästä vanhuuseläke, johon ei tule varhennusvähennystä.

### *Osa-aikaeläke*

Osa-aikaeläkkeitä myönnetään vain työeläkejärjestelmässä. Osa-aikaeläkkeen voi saada 58 vuotta täyttänyt, ei muuta omaa työeläkettä saava työntekijä, joka siirtyy kokoaikaisesta työstä osa-aikatyöhön. Ennen vuotta 1953 syntyneillä alaikäraja on 58 vuotta. Ansiot saavat olla 35–70 prosenttia aikaisemmasta vakiintuneesta kokoaikatyön palkasta. Ansion vähennyksen tulee vastata työajan lyhennystä.

Vuonna 1947 tai myöhemmin syntynyt voi jäädä osa-aikaeläkkeelle 68 vuoden ikään saakka ja ennen vuotta 1947 syntynyt 65 vuoden ikään saakka.

### *Perhe-eläke*

Perhe-eläkettä voidaan maksaa edunjättäjän kuoleman jälkeen lapselle, leskelle tai edunjättäjän entiselle puolisolle.

**Lapsella** on oikeus perhe-eläkkeeseen, jos hän on edunjättäjän kuollessa alle 18-vuotias. Kansaneläkejärjestelmässä myös 18–20-vuotias lapsi on oikeutettu lapseneläkkeeseen, jos hän opiskelee päätoimisesti tai on ammatillisessa koulutuksessa (ns. koululaiseläke). Perhe-eläkkeeseen oikeutettuja lapsia voivat olla edunjättäjän oma lapsi, lesken lapsi, rekisteröidyn parisuhteen eloon jääneen osapuolen lapsi tai ottolapsi.

Perhe-eläke voidaan myöntää **leskelle**, jonka avioliitto on solmittu ennen kuin edunjättäjä on täyttänyt 65 vuotta ja jolla on tai on ollut edunjättäjän kanssa yhteinen lapsi. Jos yhteistä lasta ei ole, edellytetään, että avioliitto oli solmittu ennen kuin leski on täyttänyt 50 vuotta, avioliitto oli kestänyt vähintään 5 vuotta ja leski oli edunjättäjän kuollessa täyttänyt 50 vuotta. Työeläkejärjestelmässä eläke voidaan myöntää myös alle 50-vuotiaalle leskelle, jos leski oli saanut työkyvyttömyyseläkettä yhdenjaksoisesti vähintään kolme vuotta ennen edunjättäjän kuolemaa. Em. edellytykset koskevat myös rekisteröidyn parisuhteen eloon jäänyttä osapuolta.

Työeläkejärjestelmässä perhe-eläke voidaan myöntää myös edunjättäjän entiselle aviopuolisolle tai rekisteröidystä parisuhteesta eronneelle osapuolelle, jos edunjättäjä oli kuollessaan velvollinen maksamaan hänelle elatusapua.

### *Maatalouden erityiseläkkeet*

Maatalouden erityiseläkkeitä maksetaan vain työeläkejärjestelmän yksityisellä sektorilla. Maatalouden erityiseläkkeenä voi saada luopumiseläkettä tai luopumistukea. Luopumiseläkkeitä myönnettiin vuosina 1974–1992 ja luopumistukia on myönnetty vuodesta 1995 lähtien.

Luopumistuen voi saada viljelijä, joka pysyvästi luopuu kaupallisen maa- ja metsätalouden harjoittamisesta tai poronhoitaja, joka pysyvästi luopuu porotalouden harjoittamisesta. Luopumistapa ja sukulaisuussuhde määräävät sen, minkä ikäisenä voi jäädä luopumistuelle. Nuorempi puoliso voi saada eläkeoikeuden uinuvana.

## 2 Katsaus tilaston sisältöön

### 2.1 Kunnat vuonna 2011

Vuoden 2011 lopussa Suomessa oli yhteensä 19 maakuntaa ja 336 kuntaa. Edellisestä vuodesta maakuntien määrä väheni yhdellä, kun Itä-Uudenmaan maakunta liitettiin Uudenmaan maakuntaan. Kuntien määrä väheni kuntaliitosten johdosta 6:lla: Akaa, Kylmäkoski – Akaa; Kangasala, Kuhmalahti – Kangasala; Kuopio, Karttula – Kuopio; Lapinlahti, Varpaisjärvi – Lapinlahti; Orimattila, Artjärvi – Orimattila; Vöyri-Maksamaa, Oravainen – Vöyri.

### 2.2 Eläkkeensaajien lukumäärä

Vuoden 2011 lopussa Suomesta maksettiin eläkettä kaikkiaan 1 483 000 henkilölle, joista 1 419 000 asui Suomessa. Eläke maksettiin ulkomaille 64 000 eläkkeensaajalle. Omaa eläkettä eli vanhuus-, työkyvyttömyys-, työttömyys-, maatalouden erityis- tai osa-aikaeläkettä saavia oli 1 433 000. Perhe-eläkettä sai 263 000 leskeä ja 22 000 lasta. Perhe-eläkettä saavat lesket saavat usein samanaikaisesti myös omaa eläkettä.

Omaa eläkettä saavista 92 prosenttia sai työeläkettä ja 46 prosenttia kansaneläkettä. Eläkettä molemista järjestelmistä samanaikaisesti sai 38 prosenttia.

### 2.3 Eläkkeensaajien väestöosuus

Vuoden 2011 lopussa 30,8 prosenttia kaikista Suomessa asuvista 16 vuotta täyttäneistä sai jotakin omaa eläkettä. Eläkkeensaajien osuus vaihteli maakunnissa Uudenmaan 24,4 prosentista Etelä-Savon 39,7 prosenttiin. Kunnista vähiten eläkkeensaajia 16 vuotta täyttäneestä väestöstä oli Limingalla, 20,4 prosenttia. Alle 22 prosenttia osuus oli Espoossa, Kirkkonummella, Oulunsalossa ja Jomalassa. Suurimmillaan eläkkeensaajien osuus oli Luhangassa, Rautavaaralla, Kuhmoisissa, Kivijärvellä ja Vesannossa, joissa yli puolet 16 vuotta täyttäneistä sai jotakin omaa eläkettä. Jos osa-aikaeläkkeensaajia ei lasketa mukaan eläkkeensaajiin, niin väestöosuus koko maassa oli 30,2 prosenttia.

16–64-vuotiaasta eli käytännössä työikäisestä väestöstä omaa eläkettä saavia oli koko maassa 10,9 prosenttia, kun osa-aikaeläkkeensaajia ei lasketa mukaan eläkkeensaajiin. Vähiten tämän ikäisiä eläkkeensaajia väestöstä oli Ahvenanmaalla, 7,7 prosenttia. Suurin osuus oli Kainuussa, 15,7 prosenttia. Jos osa-aikaeläkkeensaajat lasketaan mukaan, niin eläkkeensaajien osuus koko maassa kasvaa ko. ikäryhmässä 11,6 prosenttiin.

Vanhuuseläkkeensaajia asui Suomessa vuoden 2011 lopussa 1 080 000. Heidän osuutensa yli 16-vuotiaasta väestöstä oli 24,3 prosenttia. Nuorinta väestö oli Uudellamaalla, jossa vanhuuseläkkeensaajien osuus oli 19,6 prosenttia. Vastaavasti vanhuusvoittoisinta oli maakunnista Etelä-Savossa, jossa vanhuuseläkkeensaajia oli 31,2 prosenttia väestöstä. Kunnittain vanhuuseläkkeensaajien osuus väestöstä vaihteli Limingan 14,2 prosentista Luhangan 45,9 prosenttiin.

Työkyvyttömyyseläkettä sai Suomessa vuoden 2011 lopussa 253 000 henkilöä. Työkyvyttömyyseläkkeensaajien osuus 16–64-vuotiaasta väestöstä oli 7,3 prosenttia. Vähiten työkyvyttömyyseläkkeensaajia väestöön suhteutettuna oli Ahvenanmaalla, 4,6 prosenttia ja eniten Kainuussa, 11 prosenttia. Pienimmät työkyvyttömyyseläkkeensaajien osuudet olivat Kauniaisissa ja Espoossa ja sekä muutamissa Ahvenanmaan pienissä kunnissa, joissa osuus oli alle 4 prosenttia. Suurin osuus puolestaan oli Rautavaaralla, 20,3 prosenttia.

## 2.4 Eläkemeno ja eläkkeiden keskiuus

Vuonna 2011 kokonaiseläkemeno Suomessa oli 24,1 miljardia euroa. Tässä tilastossa on eläkemenosta mukana 23,1 miljardia euroa. Tilaston ulkopuolelle jäävät ns. SOLITA-eläkkeet, kuntien vanhojen sääntöjen mukaan myönnetyt eläkkeet sekä työeläkejärjestelmän rekisteröimättömät lisäeläkkeet, joiden kokonaismäärä oli noin miljardi euroa.

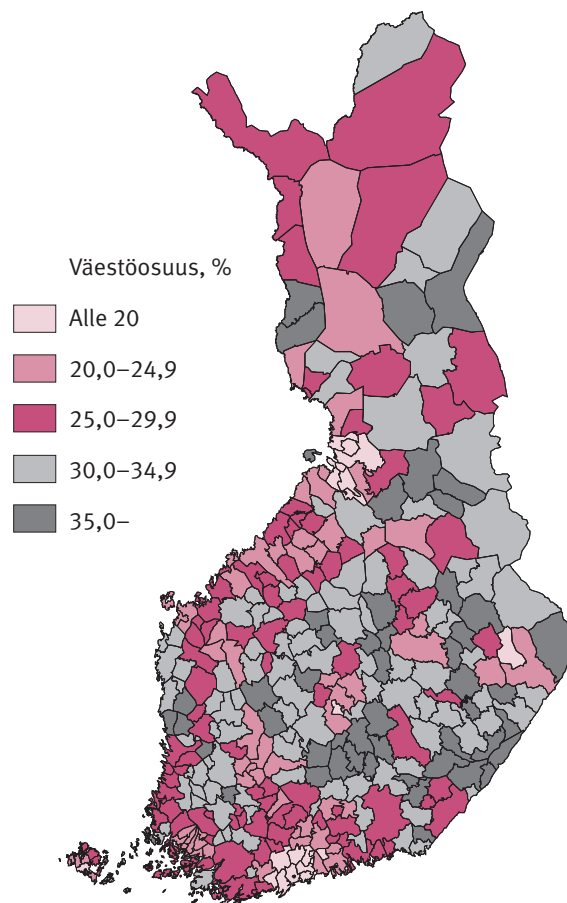
Kela maksoi eläkkeitä yhteensä 2,6 miljardia euroa ja työeläkejärjestelmä 20,5 miljardia euroa. Ulkomaille Suomesta maksettiin kaikkiaan yli 259 miljoonaa euroa, mistä Kela maksoi 74 miljoonaa ja työeläkelaitokset 186 miljoonaa.

Omaa eläkettä saavan (pl. osa-aikaeläkkeensaajat) keskimääräinen kokonaiseläke oli vuoden 2011 lopussa 1 368 euroa kuukaudessa. Suomessa asuville maksettiin keskimäärin 1 415 euroa ja ulkomailta asuville 331 euroa kuukaudessa.

Maakunnista suurin keskimääräinen eläke oli Uudellamaalla, 1 687 euroa ja kunnista suurin Kauniaisissa, 2 661 euroa kuukaudessa. Seuraavina tulivat Espoo 1 941, Helsinki 1 761, Maarianhamina 1 694. Yleisesti ottaen suurimmat keskieläkkeet olivat isoissa kaupungeissa ja pienimmät puolestaan maatalousvoittoisissa pienissä kunnissa. Maakunnista pienin keskimääräinen eläke oli Etelä-Pohjanmaalla, 1 211 euroa kuukaudessa.

### Kuvio 1.

*Vanhuuseläkkeensaajien osuus yli 16-vuotiaasta väestöstä 31.12.2011*



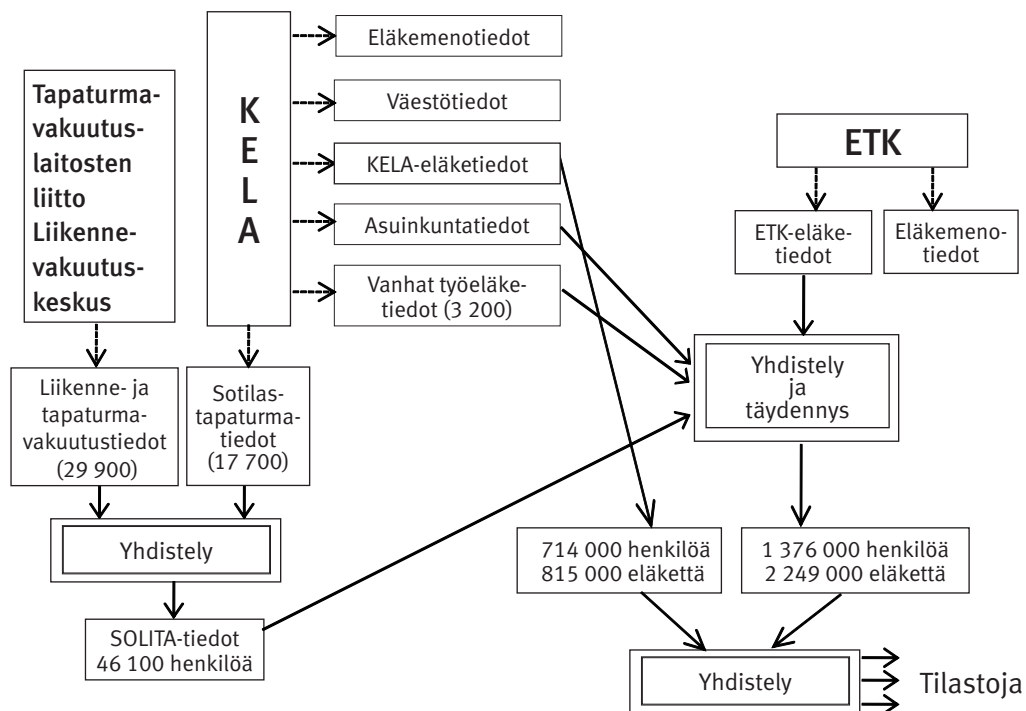
Koko maan keskiarvo 24,3 %

### 3 Aineisto

Tilaston tiedot perustuvat Eläketurvakeskuksen ja Kansaneläkelaitoksen eläkerekistereihin sekä Tapaturmavakuutuslaitosten liiton ja Liikennevakuutuskeskuksen välittämiin liikenne- ja tapaturmavakuutuslain mukaisiin eläketietoihin. Aineisto sisältää lukumäärä- ja keskieläketiedot vuoden viimeisenä päivänä työ- tai kansaneläkettä sekä takuueläkettä tai SOLITA-eläkettä saaneista. Lisäksi aineisto sisältää tiedot työ-, kansan- ja takuueläkemenosta.

#### *Kaavio.*

*Aineiston tietojenkeruu vuonna 2011*



Kelan maksamista eläke-etuuksista ovat mukana muut paitsi pelkkänä takuueläkkeenä, rintamalisänä tai lapsikorotuksena maksetut etuudet. Työeläkkeistä ovat mukana kaikki muut paitsi työeläkejärjestelmän rekisteröimättömät lisäeläkkeet.

Eläkemenotiedoista puuttuvat työeläkejärjestelmän rekisteröimättömät lisäeläkkeet, SOLITA-eläkkeet ja kuntien sekä kirkon vanhojen eläkesääntöjen mukaiset eläkkeet. Vuonna 2011 eläkemenotilaston ulkopuolelle jäi runsaat miljardi euroa, mikä on 4 prosenttia kokonaiseläkemenosta.

## 4 Käsitteet

### 4.1 Tilastoyksiköt

#### *Eläkkeensaaja*

**Eläkkeensaaja** on henkilö, joka saa omaa tai perhe-eläkettä tilastovuoden viimeisenä päivänä. Yhden henkilön on mahdollista saada samanaikaisesti sekä useamman eläkelain että useamman eläkelajin mukaista eläkettä.

**Omaa eläkettä saavia** ovat vanhuus-, työkyvyttömyys-, työttömyys-, osa-aika- tai maatalouden erityiseläkettä saavat. Varhennetun vanhuuseläkkeensaajat kuuluvat aina vanhuuseläkkeensaajiin ja kuntoutustuen sekä yksilöllisen varhaiseläkkeen saajat työkyvyttömyyseläkkeensaajiin.

**Kaikki eläkkeensaajat** sisältävät omaa eläkettä saavien lisäksi myös perhe-eläkettä saavat.

#### *Eläkemeno*

**Eläkemeno** koostuu työeläkelaitosten ja Kelan vuoden aikana maksamista eläkkeistä.

**Työeläkemeno** sisältää sekä yksityisen että julkisen sektorin eläkemenon. Eläkemeno ei sisällä kuntien vanhojen sääntöjen mukaisia eläkkeitä, ns. SOLITA-eläkkeitä eikä työeläkejärjestelmän rekisteröimättömiä lisäeläkkeitä.

**Kelan eläkemeno** sisältää kansaneläke- ja rintamasotilaseläkelain mukaan maksetut eläkkeet sekä eläkkeet, jotka perustuvat lakiin takuueläkkeestä ja lakiin ulkomaille maksettavasta rintamalisästä. Takuueläkkeet, rintamalisät ja lapsikorotukset ovat mukana Kelan eläkemenon kokonaismääränsä, mutta eivät eläkelajikohtaisissa luvuissa.

### 4.2 Eläkkeensaajia kuvaavat tekijät

#### *Ikä*

**Eläkkeensaajan ikä** on ikä tilastointivuoden lopussa.

#### *Keskieläke*

Eläkkeensaajan **kokonaiseläke** voi muodostua työeläkkeestä, Kelan eläkkeestä sekä näihin eläkkeisiin liittyvästä SOLITA- tai takuueläkkeestä. Keskieläke on bruttoeläkkeiden aritmeettinen keskiarvo.

Omaa eläkettä saavien keskimääräinen kokonaiseläke sisältää eläkkeensaajan omien eläkkeiden (pl. osa-aikaeläkkeet) lisäksi myös mahdollisen perhe-eläkkeen sekä Kelan maksamien takuueläkkeiden, rintamalisien ja lapsikorotusten euromäärät.

#### *Alue*

Tilastossa **kunnat** ja **maakunnat** luokitellaan tilastovuoden lopussa voimassa olevan alueluokituksen mukaan. Henkilön asuinkunta on tilastovuoden viimeisen päivän asuinkunta. Asuinkuntatiedot saadaan Kelan väestötiedoista.

#### *Väestöosuus*

**Eläkkeensaajien väestöosuus** lasketaan Suomessa asuvien eläkkeensaajien prosenttiosuutena Kelan väestöstä. Väestö kattaa käytännöllisesti katsoen maassa asuvan väestön, mukana ovat kuitenkin myös tilapäisesti ulkomaille asuvat Suomen kansalaiset.



**Omaa eläkettä saavien** väestöosuuksia laskettaessa esitetään kaksi erilaista näkökulmaa. Lähtökohtaisesti tarkastellaan kaikkien omaa eläkettä saavien väestöosuuksia. Lisätietona annetaan väestöosuudet siten, että eläkkeensaajista poistetaan osa-aikaeläkkeensaajat. Tämä siksi, että vaikka osa-aikaeläkkeensaajat ovatkin eläkejärjestelmän kannalta ns. omaa eläkettä saavia, ei heitä väestötarkastelussa katsota eläkkeellä vaan työssä oleviksi. Osa-aikaeläkkeen saamisen edellytys on aina työnteko.

## 1 Beskrivning av pensionssystemet år 2011

Pensionssystemet består av ett folkpensionssystem och ett arbetspensionssystem, samt vissa med tanke på speciella risker stiftade lagar, dvs. trafikförsäkringslagen, lagen om olycksfallsförsäkring, lagen om skada ådragen i militärtjänst och lagen om olycksfall i militärtjänst. Dessutom trädde lagen om garantipension i kraft 1.3.2011. Den garanterar en viss minimipension till personer som är bosatta i Finland.

Denna bok innehåller statistik över samtliga personer som får pension från folkpensions- eller arbetspensionssystemet. Folkpensionssystemet omfattar alla som är fast bosatta i Finland. Arbetspensionssystemet omfattar alla som arbetat som anställda, företagare eller lantbruksföretagare och vilkas förvärvsverksamhet uppfyller de minimivillkor som anges i lagen.

I slutet av år 2011 fick 93 procent av alla pensionstagare arbetspension och 46 procent pension enligt folkpensionssystemet, dvs. FPA-pension. 39 procent av pensionstagare fick samtidigt pension från både folkpensionssystemet och arbetspensionssystemet.

En person har möjlighet att samtidigt få pension enligt de olika systemen och dessutom pension av olika slag. De reformer av arbetspensionslagarna som genomfördes 2005 och ändringarna av folkpensionslagstiftningen åstadkom ytterligare skillnader i arbets- och folkpensionerna. Till följd av olika pensionsåldrar och övergångsbestämmelser kommer sådana situationer då en person samtidigt får pension enligt olika pensionsslag ur olika pensionssystem att bli allmänna.

### 1.1 Folkpensioneringen

Enligt folkpensionslagstiftningen har den som är bosatt i Finland rätt till folkpension då han eller hon efter 16 års ålder har bott minst tre år i Finland. Sjukpension kan utan krav på bosättningsstid beviljas en person som blivit arbetsoförmögen före 19 års ålder och då varit bosatt i Finland eller en person som fått en bestående skada utomlands som barn före 16 års ålder och som får handikappbidrag för personer under 16 år när han eller hon fyller 16 år.

Efterlevande makar (gemensam benämning för änka och änklings) och barn som är bosatta i Finland har rätt till familjepension. Därtill förutsätts att förmånslåtaren var bosatt i Finland när dödsfallet inträffade. Reglerna för hur länge förmånslåtaren och den efterlevande maken skall ha bott i Finland är desamma som i fråga om folkpension. Tidsvillkoret gäller inte barn.

Fronttillägg och extra fronttillägg beviljas i Finland bosatta personer som har ett tecken som berättigar till fronttillägg. Fronttillägg kan betalas också till finska medborgare som är bosatta utomlands, om de får folkpension från Finland.

EG-lagstiftningen och de överenskommelser om social trygghet som Finland ingått medför avvikelser i det bosättningsbaserade pensionsskyddet.

Folkpensionsanstalten utbetalar folkpensioner, dvs. ålders-, sjuk- och arbetslöshetspensioner samt allmänna familjepensioner, dvs. efterlevande- och barnpensioner. Folkpensionens storlek är beroende av pensionstagarens egna pensionsinkomster och därmed jämförbara fortlöpande ersättningar samt familjeförhållandena. Det är inte möjligt att få flera FPA-pensioner samtidigt.

### 1.2 Arbetspensioneringen

Arbetspensionssystemet omfattar 18–68 år gamla personer som arbetar som anställda, företagare eller lantbruksföretagare i Finland. Försäkringsskyldigheten inträder i början av den månad som följer på personens 18-årsdag och upphör till slutet av den månad då personen fyller 68 år. Även

arbetstagare som en finländsk arbetsgivare tillfälligt sänder utomlands försäkras i Finland. Utlänningar som arbetar i Finland försäkras enligt arbetspensionslagstiftningen i Finland oberoende av om arbetsgivaren är finländsk eller utländsk. Tillfälligt arbete försäkras emellertid alltid i arbetsgivarens hemland.

Arbetspensionssystemet består av pensionssystemen för den privata och för den offentliga sektorn. Inom privata sektorn arbetar tre fjärdedelar av arbetskraften och inom offentliga sektorn en tredjedel.

Arbetspensionslagarna för den **privata sektorn** omfattar anställda hos privata arbetsgivare, egenföretagare och lantbruksföretagare samt dem som arbetar enligt lagen om sjömanspensioner. Bland den privata sektorns pensioner finns också pensioner som beviljas lantbruksföretagare enligt avträdelssystem. Frivilligt oregistrerat tilläggs-pensionsskydd som arbetsgivarna bekostar ingår inte i siffrorna i denna publikation.

Till den **offentliga sektorn** hör personer som är anställda av staten, en del av de anställda inom undervisningssektorn och de statsunderstödda institutionerna, anställda inom städer, kommuner och samkommuner samt personer som är anställda av kyrkan, församlingarna och församlingsförbunden. Den offentliga sektorn omfattar också Folkpensionsanstaltens och Finlands Banks tjänstemän samt personer som anställts av den ortodoxa kyrkan före 1994. Till den offentliga sektorns pensioner hör vidare pensioner som utbetalas av staten, kommunerna och kyrkan enligt de gamla bestämmelserna samt pensioner som utbetalas av Ålands landskapsregering.

Frivilligt pensionsskydd som individerna själv bekostar ingår inte i siffrorna i denna publikation.

Enligt de reformer av arbetspensionslagarna som trädde i kraft i början av år 2005 tillväxer pensionen av arbete som den försäkrade utfört i åldern 18–67 år. Pensionen beräknas enligt årsinkomsten och en åldersrelaterad tillväxtprocentsats. Pension tillväxer också på basis av vissa oavlönade perioder.

Med stöd av arbetspensionslagarna betalas ålders-, sjuk-, arbetslöshets- och deltidspension samt familjepensioner. Utgående från de speciallagar som gäller lantbruksföretagare betalas avträdelsepensioner och avträdelsestöd.

En person kan samtidigt få arbetspension enligt olika lagar och olika pensionslag.

### 1.3 Lagarna om olycksfall i militärtjänst, skada ådragen i militärtjänst, trafikförsäkring och olycksfallsförsäkring (SOLITA)

Med stöd av trafikförsäkringslagen ersätts personskador som orsakats av motorfordon i trafiken. Enligt lagen om olycksfallsförsäkring betalas ersättningar för arbetsolycksfall (som inträffar i arbetet eller på väg till eller från arbetet) och yrkessjukdomar. Lantbruksföretagarna omfattas av lagen om olycksfallsförsäkring för lantbruksföretagare. Med stöd av lagen om olycksfall i militärtjänst kan man ansöka om ersättning för olycksfall i militärtjänst och militärtjänstsjukdom som inträffat 1.1.1991 eller därefter. Enligt lagen om skada ådragen i militärtjänst betalas ersättning till krigsinvalidier samt värnpliktiga som skadats eller insjuknat före 1.1.1991.

Vid utgången av år 2011 fick 40 100 personer s.k. SOLITA-pension **vid sidan av arbets- eller folkpension**. Deras SOLITA-ersättningar som klassificeras som pensioner är medräknade i tabellerna 3 och 8, som handlar om pensionsbeloppen. Däremot är SOLITA-pensionerna inte medräknade i tabellerna 4, 9 och 10, som handlar om pensionsutgiften.

## 1.4 Lagen om garantipension

Garantipension kan beviljas personer som får pension som berättigar till garantipension (ålders-, sjuk- eller arbetslöshetspension, avträdelsetöd eller SOLITA-pension) och vilkas sammanlagda pensionsinkomster understiger inkomstgränsen för rätten till garantipension, 681,52 euro i månaden (år 2011). Garantipensionens belopp påverkas av alla pensioner från Finland och utlandet, inklusive familje- och avträdelsepensioner. Garantipension kan också beviljas invandrare som har fyllt 65 år eller är arbetsoförmögna.

I slutet av år 2011 fick 101 200 personer garantipension vid sidan av arbets- eller folkpension. Dessa personers garantipensioner är medräknade i tabellerna 3 och 8, som handlar om pensionsbeloppen. År 2011 betalades sammanlagt 121,4 miljoner euro i garantipensioner. De ingår i tabellerna 4, 9 och 10, som handlar om pensionsutgiften. Där de har inkluderats i FPA-pensionsutgiften.

## 1.5 Pensionsförmåner år 2011

### Ålderspension

Det möjligt att gå i ålderspension enligt arbetspensionssystemet efter eget val i åldern 63–68 år. Inom den offentliga sektorn finns även möjligheten att i enlighet med tidigare avtal gå i pension vid den s.k. personliga pensionsåldern eller den yrkesbaserade pensionsåldern. Enligt sjömanspensionslagen kan man gå i pension vid den s.k. intjänade pensionsåldern. Inom folkpensionssystemet är åldersgränsen för ålderspension 65 år.

**Förtida ålderspension** är möjlig vid 62 års ålder. Enligt pensionslagarna för den offentliga sektorn och lagen om sjömanspensioner gäller vissa lindrigare bestämmelser om åldersgränsen för förtida ålderspension. Förtida uttag innebär att pensionen minskas. Minskningen är bestående.

Det är också möjligt att **skjuta upp** ålderspensionen och gå i pension först efter 68 års ålder. Då beräknas en s.k. uppskovsförhöjning till pensionen. I fråga om folkpension är åldersgränsen för uppskovsförhöjning 65 år.

### Sjukpension

Sjukpension kan beviljas inom arbetspensionssystemet 18–62-åringar och inom folkpensionssystemet 16–64-åringar om de har en sjukdom som verkar nedsättande på arbetsförmågan. Utöver hälsotillståndet beaktas personens förmåga att bereda sig förvärvsinkomster med sådant tillgängligt arbete som han eller hon skäligen kan förväntas kunna utföra, med hänsyn till hans eller hennes utbildning, ålder, tidigare verksamhet, boendeförhållanden och andra jämförbara omständigheter. Inom den offentliga sektorn krävs endast att arbetstagaren på grund av sjukdom, handikapp eller skada blivit oförmögen att sköta sitt eget arbete. Vid bedömningen av rätten till pension för en person som har fyllt 60 år och har förvärvsarbetat länge betonas dock arbetsförmågans yrkesrelaterade natur.

Inom arbetspensionssystemet förutsätts därtill att arbetsoförmågan kan bedömas fortgå i minst ett år. Inom folkpensionssystemet beviljas pension emellertid inte till en 16–19-årig person förrän rehabiliteringsmöjligheterna har utretts. En person som är permanent blind eller förlamad betraktas alltid som arbetsoförmögen inom folkpensionssystemet.

Sjukpension kan beviljas antingen **tills vidare** eller som **rehabiliteringsstöd på viss tid**. Rehabiliteringsstöd beviljas, om man kan anta att arbetsförmågan genom vård eller rehabilitering åtminstone delvis kan återställas. Beviljandet av rehabiliteringsstöd förutsätter alltid en vård- eller rehabiliteringsplan.

Sjukpension kan beviljas till **fullt belopp** eller som **delpension**. Full sjukpension beviljas när arbetsförmågan anses vara nedsatt med minst 3/5, delpension när arbetsförmågan anses vara nedsatt med 2/5–3/5. Delpension är hälften av full sjukpension. Sjukpension i form av folkpension beviljas inte till beloppet av delpension.

Tidigare kunde sjukpension också beviljas som **individuell förtidspension**. Individuell förtidspension beviljas dock inte längre personer som är födda efter år 1943. Det innebär att största delen av de individuella förtidspensionerna upphörde år 2008. Inom den offentliga sektorn har det dock under vissa förutsättningar varit möjligt att bevilja individuell förtidspension till personer födda 1944–1947. En del pensioner betalas alltså ännu år 2012.

Inom arbetspensionssystemet sjukpension som beviljats enligt de nya reglerna (pensionsfallet inträffat 1.1.2006 eller senare) ändras till ålderspension när pensionstagaren fyller 63. Sjukpension som beviljats enligt de gamla reglerna (pensionsfallet inträffat före 1.1.2006) ändras till ålderspension när pensionstagaren fyller 65. Inom folkpensionssystemet ändras sjukpension till ålderspension när pensionstagaren fyller 65.

### *Arbetslöshetspension*

Arbetslöshetspension kan beviljas långtidsarbetslösa som är födda före 1950. Dessutom förutsätts att personen har fått arbetslöshetsdagpenning för maximitiden och har arbetat minst 5 år under de senaste 15 åren och kan inte anvisas sådant arbete som han inte kan avböja utan att gå miste om rätten till arbetslöshetsdagpenning.

Om en person uppfyller villkoren för att få arbetslöshetspension efter fyllda 62, beviljas inom arbetspensionssystemet ålderspension utan förtidsminskning.

### *Deltidspension*

Deltidspension beviljas endast inom arbetspensionssystemet. Deltidspension kan beviljas arbetstagare som fyllt 60 år, som inte får annan egen pension som arbetspension och som övergår från heltidsarbete till deltidarbete. För personer födda före 1953 är åldersgränsen 58 år. Inkomsten får utgöra 35–70 procent av den tidigare stabiliserade heltidslönen. Inkomstbortfallet ska motsvara förkortningen av arbetstiden.

De som är födda 1947 eller senare kan gå i deltidspension ända till 68 års ålder och de som är födda före 1947 till 65 års ålder.

### *Familjepension*

Familjepension kan betalas efter förmånslåtarens död till barn, den efterlevande maken eller förmånslåtarens tidigare make.

Ett **barn** har rätt till familjepension om barnet inte har fyllt 18 när förmånslåtaren avlider. Inom folkpensionssystemet kan även ett 18–20-årigt barn vara berättigat till barnpension, om han eller hon studerar på heltid eller deltar i yrkesutbildning (s.k. studiepension). Barn som är berättigade till familjepension är förmånslåtarens egna barn, den efterlevande makens barn, den efterlevande registrerade partners barn eller adoptivbarn.

Familjepension kan beviljas en **efterlevande make**, som ingått äktenskap med förmånslåtaren innan förmånslåtaren fyllt 65 år och som har eller har haft ett barn tillsammans med förmånslåtaren. Om det inte finns ett gemensamt barn, förutsätts att äktenskapet hade ingåtts innan den efterlevande maken fyllde 50 år, att äktenskapet varade minst fem år och att den efterlevande maken hade fyllt 50 år innan förmånslåtaren avled. Inom arbetspensionssystemet kan pension även beviljas en efterlevande make som är under 50 år, om den efterlevande maken hade fått sjukpension utan avbrott i minst tre år före förmånslåtarens död. Samma förutsättningar gäller även en efterlevande registrerad partner.

Inom arbetspensionssystemet kan familjepension också beviljas förmånslåtarens tidigare make eller tidigare registrerade partner, om förmånslåtarens vid sin död var skyldig att betala underhåll till den tidigare maken eller partnern.

### *Specialpensioner för lantbruksföretagare*

Specialpensioner för lantbruksföretagare betalas endast inom arbetspensionssystemet för den privata sektorn. Som specialpensioner för lantbruksföretagare kan betalas avträdelsepension eller avträdelsestöd. Avträdelsepensioner beviljades åren 1974–1992 och avträdelsestöd har beviljats sedan 1995.

Avträdelsestöd kan beviljas lantbruksföretagare som varaktigt upphör med kommersiellt jord- och skogsbruk och renskötare som varaktigt upphör med renskötsel. Det beror på sättet för avträdelsen och på släktskapsförhållandet vid vilken ålder lantbruksföretagaren kan få avträdelsestöd. Den yngre av makarna kan få vilande pensionsrätt.

## 2 Översikt av innehållet i statistiken

### 2.1 Kommunerna år 2011

Vid utgången av år 2011 hade Finland sammanlagt 19 landskap och 336 kommuner. Jämfört med året innan minskade antalet landskap med ett när landskapet Östra-Nyland anslöts till landskapet Nyland. Kommuner minskade med 6 på grund av en kommunsammanslagning: Akaa, Kylmäkoski – Akaa; Kangasala, Kuhmalahti – Kangasala; Kuopio, Karttula – Kuopio; Lapinlahti, Varpaisjärvi – Lapinlahti; Orimattila, Artsjö – Orimattila; Vörå-Maxmo, Oravais – Vörå.

### 2.2 Pensionstagarnas antal

Vid utgången av år 2011 betalades pension från Finland till sammanlagt 1 483 000 personer, varav 1 419 000 var bosatta i Finland. Pension betalades till utlandet till 64 000 pensionstagare. Egenpensioner, dvs. ålderspensioner, invalidpensioner, arbetslöshetspensioner, specialpensioner för lantbruksföretagare eller deltidspensioner, betalades till 1 433 000 personer. Familjepension betalades till 263 000 efterlevande makar och 22 000 barn. Efterlevande makar som får familjepension får ofta samtidigt också egenpension.

92 procent av egenpensionstagarna fick arbetspension och 46 procent fick folkpension. Pension enligt båda systemen samtidigt betalades till 38 procent.

### 2.3 Pensionstagarnas befolkningsandel

Vid utgången av år 2011 fick 30,8 procent av alla i Finland bosatta personer som fyllt 16 år någon egen pension. Pensionstagarnas andel varierade i landskapen från 24,4 procent i Nyland till 39,7 procent i Södra Savolax. Bland kommunerna var Limingo den där pensionstagarnas andel av befolkningen som fyllt 16 år var minst, 20,4 procent. I Esbo, Kyrkslätt, Oulunsalo och Jomala var pensionstagarnas andel under 22 procent. Störst var pensionstagarnas andel i Luhanka, Rautavaara, Kuhmoinen, Kivijärvi och Vesanto, där mer än hälften av alla 16 år fyllda fick någon egen pension. Om deltidspensionstagarna inte räknas som pensionstagare, var pensionstagarnas befolkningsandel i hela landet 30,2 procent.

Egenpensionstagarnas andel av befolkningen i åldern 16–64 år, vilket i praktiken är densamma som befolkningen i arbetsför ålder, var 10,9 procent i hela landet, deltidspensionärerna inte medräknade. Den lägsta andelen av pensionstagare i den här åldern fanns på Åland, 7,7 procent. Störst var pensionstagarnas andel i Kajanaland, 15,7 procent. Om deltidspensionstagarna räknas med, ökar pensionstagarnas andel i denna åldersgrupp i hela landet till 11,6 procent.

Vid utgången av år 2011 bodde 1 080 000 ålderspensionstagare i Finland. Deras andel av befolkningen över 16 år var 24,3 procent. Yngst var befolkningen i Nyland, där ålderspensionstagarnas andel var 19,6 procent. Landskapet med den största andelen ålderspensionstagare, 31,2 procent av befolkningen, var Södra Savolax. I kommunerna varierade ålderspensionstagarnas andel av befolkningen från 14,2 procent i Limingo till 45,9 procent i Luhanka.

Sjukpension betalades vid utgången av år 2011 till 253 000 personer i Finland. Sjukpensionstagarnas andel av befolkningen i åldern 16–64 år var 7,3 procent. Lägst var sjukpensionstagarnas andel av befolkningen på Åland, 4,6 procent, och högst i Kajanaland, 11 procent. Sjukpensionstagarnas andel var minst, under 4 procent, i Grankulla och Esbo samt i vissa små kommuner på Åland. Störst var andelen i Rautavaara, 20,3 procent.

## 2.4 Pensionsutgiften och pensionernas medelbelopp

År 2011 var den totala pensionsutgiften i Finland 24,1 miljarder euro. Denna statistik omfattar 23,1 miljarder euro av pensionsutgiften. Utanför statistiken står s.k. SOLITA-pensioner, pensioner enligt gamla kommunala pensionsstadgor och oregistrerade tilläggs pensioner som arbetsgivaren bekostar. Deras sammanlagda belopp var ca 1 miljarder euro.

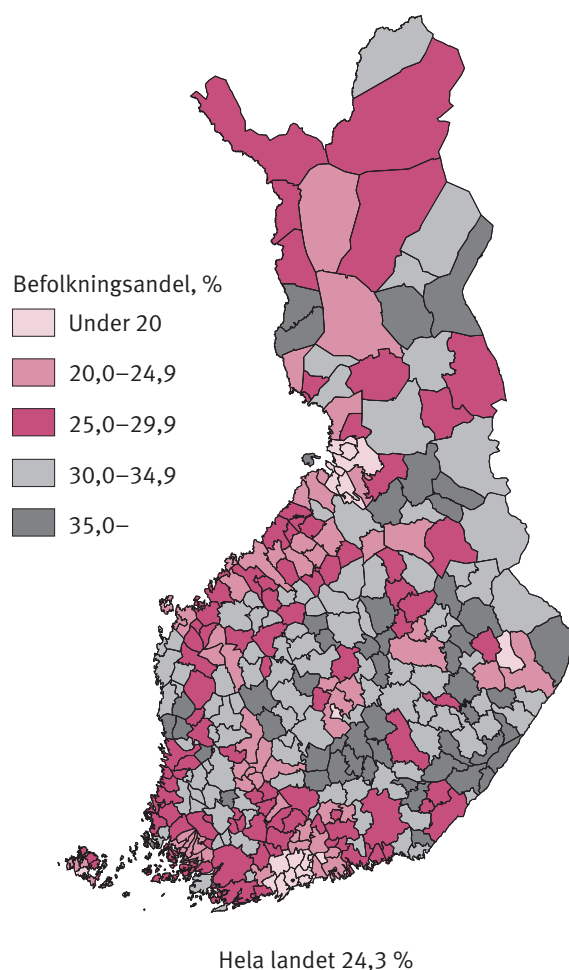
FPA betalade sammanlagt 2,6 miljarder euro och arbetspensionssystemet 20,5 miljarder euro. Till utlandet betalades det från Finland sammanlagt 259 miljoner euro, varav FPA betalade 74 miljoner och arbetspensionsanstalterna 186 miljoner.

Egenpensionstagarnas (exkl. deltidspensionstagarna) genomsnittliga totalpension var 1 368 euro i månaden vid utgången av år 2011. Till pensionstagare bosatta i Finland betalades i genomsnitt 1 415 euro och till pensionstagare bosatta utomlands 331 euro i månaden.

Bland landskapen var den genomsnittliga pensionen högst i Nyland, 1 687 euro, och bland kommunerna i Grankulla, 2 661 euro i månaden. På följande platser kom Esbo med 1 941 euro, Helsingfors med 1 761 euro och Mariehamn med 1 694 euro i månaden. Allmänt taget fanns de högsta genomsnittliga pensionerna i stora städer och de lägsta i små lantbruksdominerade kommuner. Landskapet med den lägsta genomsnittliga pensionen var Södra Österbotten med 1 211 euro i månaden.

### Figur 1.

Ålderspensionstagares andel av befolkningen över 16 år 31.12.2011, %



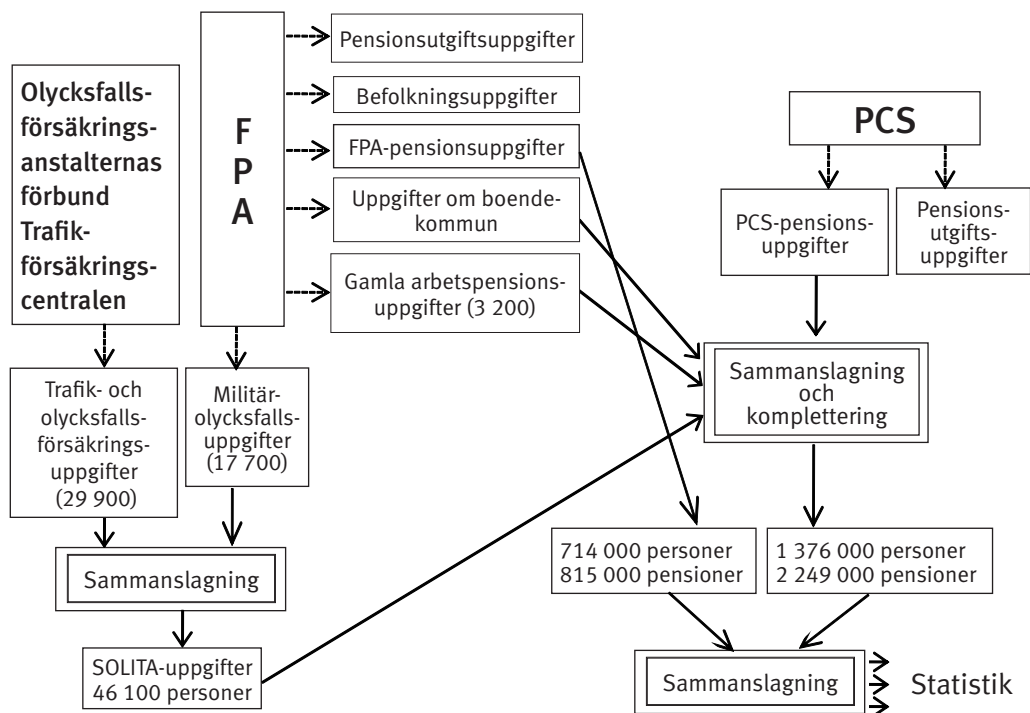


### 3 Material

Uppgifterna i statistiken grundar sig på Pensionskyddscentralens och Folkpensionsanstaltens pensionsregister samt på de pensionsuppgifter enligt trafik- och olycksfallsförsäkringslagen som Olycksfallsförsäkringsanstaltens förbund och Trafikförsäkringscentralen tar fram. Materialet innehåller uppgifter om antal och genomsnittliga pensioner för dem som den sista dagen på året fått arbets- eller folkpension, garanti-pension eller SOLITA-pension. Materialet innehåller också uppgifter om arbetspensions-, folkpensions- och garantipensionsutgiften.

#### Diagram.

Insamling av material år 2011



Av de pensioner som Folkpensionsanstalten utbetalar har alla andra förmåner medtagits förutom de förmåner som enbart utbetalas i form av garantipension, fronttillägg eller barntillägg. Nämnda penningbelopp har emellertid beaktats i totalpensionerna för dem som får arbetspension. I arbetspensionerna beaktas alla andra pensioner utom oregistrerade tilläggspensioner.

I uppgifterna om pensionsutgiften saknas de oregistrerade tilläggspensionerna inom arbetspensionssystemet, de s.k. SOLITA-pensionerna samt de pensioner som kommunerna och kyrkan betalar enligt de gamla pensionsbestämmelserna. År 2011 har drygt 1 miljarder euro lämnats utanför statistiken över pensionsutgiften, vilket är 4 procent av den totala pensionsutgiften.

## 4 Begrepp

### 4.1 Statistiska enheter

#### *Pensionstagare*

**Pensionstagare** är en person som får egen och/eller familjepension på statistikårets sista dag. En och samma person kan samtidigt få pension med stöd av flera pensionslagar och enligt flera pensionslagar.

**Pensionstagare med egen pension** omfattar alla som får ålders-, sjuk- eller arbetslöshetspension, deltidspension eller specialpensioner för lantbruksföretagare. De som får förtida ålderspension räknas alltid som pensionstagare med ålderspension och de som får rehabiliteringsstöd samt individuell förtidspension som pensionstagare med sjukpension.

**Samtliga pensionstagare** inbegriper utöver egenpensionstagare också dem som får familjepension.

#### *Pensionsutgiften*

**Pensionsutgiften** består av de pensioner som arbetspensionsanstalterna och FPA betalat ut under ett år.

**Arbetspensionsutgiften** inbegriper både den privata och den offentliga sektorns pensionsutgift. Pensionsutgiften inkluderar inte pensioner enligt gamla kommunala pensionsstadgor, s.k. SOLITA-pensioner eller oregistrerade tilläggs pensioner inom arbetspensionssystemet.

**FPA:s pensionsutgift** inbegriper pensioner som betalats enligt folkpensionslagen eller lagen om frontmannapension samt pensioner enligt lagen om garantipension och lagen om betalning av fronttillägg utomlands. Garantipensioner, fronttillägg och barntillägg är med i FPA:s totala pensionsutgift, men inte i siffrorna om pensionslagen.

### 4.2 Faktorer som beskriver pensionstagarna

#### *Ålder*

**Pensionstagarens ålder** är åldern i slutet av statistikåret.

#### *Genomsnittlig pension*

Pensionstagarens **totalpension** kan bestå av arbetspension, pensioner som utbetalas av FPA samt SOLITA- eller garantipensioner i anslutning till dessa. Genomsnittlig pension är det aritmetiska medeltalet av bruttopensionerna.

Egenpensionstagarnas genomsnittliga totalpension inbegriper förutom pensionstagarens egna pensioner (bortsett från deltidspensioner) också familje- och garantipensionernas belopp och beloppet av barntillägg och fronttillägg som FPA betalar.

#### *Region*

I statistiken **kommunerna** och **landskapen** indelas enligt den regionklassificering som är gällande vid utgången av statistikåret. Personens bosättningskommun är den kommun som personen är bosatt i den sista dagen av statistikåret. Uppgifterna om bosättningskommun fås från FPA:s befolkningsuppgifter.

### *Befolkningsandel*

**Pensionstagares befolkningsandel** beräknas som i Finland bosatta pensionstagares procentuella andel av de FPA-försäkrade. Praktiskt taget omfattas hela den befolkning som bor i landet, men även finska medborgare som är tillfälligt bosatta utomlands.

Vid uträkningen av **befolkningsandelarna av dem som får egenpension** presenteras två olika synvinklar. I tabellerna granskas alla egenpensionstagares befolkningsandelar. Som tilläggsinformation ges även pensionstagarnas befolkningsandelar exklusive deltidspensionärerna. Orsaken därtill är att deltidspensionärerna inte anses vara pensionerade utan i arbete, även om de ur pensionsystemets synvinkel får s.k. egenpension. Beviljandet av deltidspension förutsätter ju alltid arbete.

**1 Kaikki eläkkeensaajat maakunnittain vuosien 1998–2011 lopussa**  
**1 Samtliga pensionstagare efter landskap i slutet av åren 1998–2011**

Maakunta - Landskap	1998	1999	2000	2001	2002	2003	2004
Kaikki eläkkeensaajat - Samtliga pensionstagare	1 254 866	1 269 981	1 284 145	1 296 478	1 317 300	1 329 988	1 338 002
Suomessa asuvat - I Finland bosatta	1 207 327	1 219 485	1 231 590	1 245 374	1 264 672	1 275 564	1 282 325
Uusimaa - Nyland	233 226	236 899	241 116	245 726	252 002	255 082	257 229
Itä-Uusimaa - Östra Nyland	19 347	19 674	19 934	20 249	20 655	20 852	21 005
Varsinais-Suomi - Egentliga Finland	107 092	108 405	109 294	110 668	112 319	113 535	114 355
Satakunta	62 815	63 260	63 871	64 558	65 397	65 981	66 275
Kanta-Häme - Egentliga Tavastland	42 440	42 968	43 305	43 646	44 155	44 407	44 522
Pirkanmaa - Birkaland	107 140	108 033	108 867	109 088	110 844	111 890	112 657
Päijät-Häme - Päijänne-Tavastland	48 408	48 992	49 799	50 603	51 528	52 082	52 567
Kymenlaakso - Kymmenedalen	51 301	51 570	51 931	52 286	52 893	53 208	53 429
Etelä-Karjala - Södra Karelen	38 034	38 273	38 620	38 957	39 408	39 559	39 471
Etelä-Savo - Södra Savolax	49 335	49 727	49 976	50 319	50 388	50 681	50 858
Pohjois-Savo - Norra Savolax	68 823	69 240	69 450	69 854	70 969	71 544	71 639
Pohjois-Karjala - Norra Karelen	47 224	47 296	47 470	47 650	47 836	47 957	47 940
Keski-Suomi - Mellersta Finland	64 267	64 857	65 388	66 839	67 701	68 184	68 672
Etelä-Pohjanmaa - Södra Österbotten	52 601	52 924	53 162	53 350	53 819	54 020	54 033
Pohjanmaa - Österbotten	43 085	43 483	43 821	44 190	44 823	44 936	44 930
Keski-Pohjanmaa - Mellersta Österbotten	16 583	16 840	17 031	17 155	17 375	17 552	17 612
Pohjois-Pohjanmaa - Norra Österbotten	77 627	78 383	79 069	79 988	81 121	81 906	82 546
Kainuu - Kajanaland	24 906	25 124	25 341	25 588	25 764	25 892	25 905
Lappi - Lappland	47 422	47 853	48 379	48 832	49 713	50 280	50 618
Ahvenanmaa - Åland	5 651	5 684	5 766	5 828	5 962	6 016	6 062
Ulkomaille maksettu - Betalats till utlandet	47 539	50 496	52 555	51 104	52 628	54 424	55 677

Maakunta - Landskap	2005	2006	2007	2008	2009	2010	2011
Kaikki eläkkeensaajat - Samtliga pensionstagare	1 356 286	1 371 944	1 389 832	1 414 200	1 443 189	1 463 835	1 483 041
Suomessa asuvat - I Finland bosatta	1 298 524	1 313 566	1 331 158	1 353 660	1 381 417	1 400 988	1 419 213
Uusimaa - Nyland	261 904	266 528	271 581	278 177	286 268	292 913	322 590
Itä-Uusimaa - Östra Nyland	21 293	21 590	21 868	22 261	22 720	23 158	..
Varsinais-Suomi - Egentliga Finland	115 911	117 422	119 007	120 853	123 351	125 331	127 281
Satakunta	65 608	66 301	67 019	68 080	69 240	69 851	70 475
Kanta-Häme - Egentliga Tavastland	44 845	45 428	45 956	46 824	47 749	48 505	49 293
Pirkanmaa - Birkaland	115 621	117 078	118 376	120 566	123 339	124 995	126 839
Päijät-Häme - Päijänne-Tavastland	53 325	54 119	55 235	56 286	57 553	58 331	59 254
Kymenlaakso - Kymmenedalen	54 106	54 648	55 115	55 900	56 756	57 353	57 752
Etelä-Karjala - Södra Karelen	39 724	40 108	40 437	41 000	41 756	42 053	42 229
Etelä-Savo - Södra Savolax	51 306	51 457	51 887	52 313	52 915	53 218	53 505
Pohjois-Savo - Norra Savolax	72 098	72 570	73 056	74 123	75 242	75 734	76 210
Pohjois-Karjala - Norra Karelen	48 213	48 454	48 843	49 392	50 223	50 700	51 046
Keski-Suomi - Mellersta Finland	69 781	70 461	71 932	73 078	74 464	75 033	75 598
Etelä-Pohjanmaa - Södra Österbotten	54 491	54 709	55 050	55 509	56 238	56 667	57 174
Pohjanmaa - Österbotten	45 205	45 435	45 660	46 067	46 706	47 285	47 692
Keski-Pohjanmaa - Mellersta Österbotten	17 817	18 081	18 336	18 592	19 001	18 362	18 553
Pohjois-Pohjanmaa - Norra Österbotten	83 866	85 263	86 915	88 638	90 623	93 357	94 936
Kainuu - Kajanaland	26 065	26 165	26 422	26 635	26 829	26 917	26 983
Lappi - Lappland	51 194	51 543	52 231	53 013	53 897	54 485	54 919
Ahvenanmaa - Åland	6 151	6 206	6 232	6 353	6 547	6 740	6 884
Ulkomaille maksettu - Betalats till utlandet	57 762	58 378	58 674	60 540	61 772	62 847	63 828

Itä-Uudenmaan maakunta liitettiin Uudenmaan maakuntaan 1.1.2011. – Landskapet Östra-Nyland anslöts till landskapet Nyland 1.1.2011.

**2 Omaa eläkettä saavien väestöosuus yli 16-vuotiaasta väestöstä maakunnittain vuosien 1998–2011 lopussa, %**

**2 Egenpensionstagares befolkningsandel av befolkningen över 16 år efter landskap i slutet av åren 1998–2011, %**

Maakunta - Landskap	1998	1999	2000	2001	2002	2003	2004
Suomessa asuvat - I Finland bosatta	27,4	27,4	27,4	27,5	27,6	27,7	27,9
Uusimaa - Nyland	21,1	21,0	20,9	20,8	20,9	21,2	21,3
Itä-Uusimaa - Östra Nyland	26,0	26,0	26,0	26,0	26,0	26,1	26,2
Varsinais-Suomi - Egentliga Finland	28,1	28,1	28,0	28,0	28,1	28,2	28,5
Satakunta	30,4	30,6	30,9	31,2	31,4	31,7	32,0
Kanta-Häme - Egentliga Tavastland	30,2	30,3	30,4	30,4	30,4	30,5	30,5
Pirkanmaa - Birkaland	28,1	28,0	27,9	27,7	27,7	27,7	27,7
Päijät-Häme - Päijänne-Tavastland	28,5	28,6	28,8	29,0	29,2	29,6	29,9
Kymenlaakso - Kymmenedalen	31,2	31,3	31,5	31,6	31,8	32,2	32,4
Etelä-Karjala - Södra Karelen	31,7	31,8	32,0	32,1	32,3	32,5	32,6
Etelä-Savo - Södra Savolax	33,4	33,8	34,0	34,3	34,7	35,1	35,4
Pohjois-Savo - Norra Savolax	31,7	31,8	31,9	32,1	32,2	32,5	32,6
Pohjois-Karjala - Norra Karelen	32,0	32,0	32,1	32,1	32,1	32,3	32,3
Keski-Suomi - Mellersta Finland	29,2	29,2	29,1	29,2	29,2	29,3	29,4
Etelä-Pohjanmaa - Södra Österbotten	31,9	32,0	32,1	32,3	32,4	32,3	32,4
Pohjanmaa - Österbotten	29,5	29,6	29,6	29,6	29,7	29,3	29,8
Keski-Pohjanmaa - Mellersta Österbotten	28,1	28,5	28,6	28,8	28,9	29,0	29,3
Pohjois-Pohjanmaa - Norra Österbotten	26,3	26,3	26,1	26,0	26,0	26,1	26,3
Kainuu - Kajanaland	31,7	32,0	32,5	33,2	33,5	34,0	34,2
Lappi - Lappland	28,6	29,0	29,4	29,9	30,4	30,6	31,1
Ahvenanmaa - Åland	25,8	25,7	26,0	25,5	25,7	24,6	25,7

Maakunta - Landskap	2005	2006	2007	2008	2009	2010	2011
Suomessa asuvat - I Finland bosatta	28,2	28,5	28,7	29,1	29,6	29,9	30,2
Uusimaa - Nyland	21,6	21,8	22,0	22,4	22,8	23,2	23,8
Itä-Uusimaa - Östra Nyland	26,6	26,7	26,9	27,1	28,0	28,5	..
Varsinais-Suomi - Egentliga Finland	28,8	29,1	29,4	29,8	30,3	30,7	31,0
Satakunta	32,4	32,8	33,3	33,9	34,6	35,0	35,4
Kanta-Häme - Egentliga Tavastland	30,7	30,8	30,9	31,2	31,7	32,0	32,4
Pirkanmaa - Birkaland	28,1	28,3	28,4	28,7	29,2	29,4	29,7
Päijät-Häme - Päijänne-Tavastland	30,4	30,9	31,3	31,9	32,5	32,9	33,3
Kymenlaakso - Kymmenedalen	32,9	33,4	33,9	34,5	35,2	35,6	35,9
Etelä-Karjala - Södra Karelen	32,9	33,4	33,8	34,3	35,0	35,3	35,6
Etelä-Savo - Södra Savolax	36,0	36,2	36,9	37,4	38,1	38,4	38,9
Pohjois-Savo - Norra Savolax	33,0	33,3	33,5	34,1	34,6	34,9	35,1
Pohjois-Karjala - Norra Karelen	32,5	32,9	33,2	33,7	34,4	34,6	34,9
Keski-Suomi - Mellersta Finland	29,9	30,1	30,5	30,9	31,4	31,6	31,8
Etelä-Pohjanmaa - Södra Österbotten	32,8	32,9	33,1	33,4	33,8	34,1	34,4
Pohjanmaa - Österbotten	30,0	30,2	30,2	30,4	30,7	31,0	31,1
Keski-Pohjanmaa - Mellersta Österbotten	29,7	30,1	30,5	30,9	31,6	31,8	32,1
Pohjois-Pohjanmaa - Norra Österbotten	26,5	26,9	27,2	27,6	28,1	28,5	28,8
Kainuu - Kajanaland	34,8	35,3	35,8	36,3	36,9	37,2	37,5
Lappi - Lappland	31,5	31,9	32,3	32,9	33,5	33,8	34,2
Ahvenanmaa - Åland	25,9	26,0	26,0	26,4	26,9	27,4	27,6

Väestöosuus laskettu ilman osa-aikaeläkkeensaajia. – *Befolkningsandel utan deltidspensionstagare.*

Itä-Uudenmaan maakunta liitettiin Uudenmaan maakuntaan 1.1.2011. – *Landskapet Östra-Nyland anslöts till landskapet Nyland 1.1.2011.*

**3 Omaa eläkettä (pl. osa-aikaeläke) saavien keskimääräinen kokonaiseläke maakunnittain vuosien 1998–2011 lopussa, €/kk**

**3 Egenpensionstagares (exkl. deltidspension) genomsnittliga totalpension efter landskap i slutet av åren 1998–2011, €/mån**

Maakunta - Landskap	1998	1999	2000	2001	2002	2003	2004
Kaikki eläkkeensaajat - Samtliga pensionstagare	901	921	943	995	1 036	1 069	1 094
Suomessa asuvat - I Finland bosatta	927	949	973	1 025	1 068	1 103	1 130
Uusimaa - Nyland	1 135	1 157	1 187	1 243	1 295	1 335	1 367
Itä-Uusimaa - Östra Nyland	901	921	949	1 002	1 050	1 087	1 117
Varsinais-Suomi - Egentliga Finland	911	934	958	1 010	1 053	1 087	1 115
Satakunta	856	879	902	951	992	1 022	1 047
Kanta-Häme - Egentliga Tavastland	909	930	953	1 004	1 048	1 082	1 110
Pirkanmaa - Birkaland	918	940	962	1 016	1 058	1 091	1 118
Päijät-Häme - Päijänne-Tavastland	895	916	936	987	1 027	1 060	1 088
Kymenlaakso - Kymmenedalen	938	960	983	1 036	1 080	1 116	1 144
Etelä-Karjala - Södra Karelen	892	916	938	989	1 030	1 065	1 092
Etelä-Savo - Södra Savolax	836	857	878	928	968	999	1 022
Pohjois-Savo - Norra Savolax	854	875	895	946	985	1 015	1 040
Pohjois-Karjala - Norra Karelen	835	857	879	931	968	1 000	1 023
Keski-Suomi - Mellersta Finland	866	888	910	963	1 004	1 038	1 066
Etelä-Pohjanmaa - Södra Österbotten	783	804	823	872	909	938	962
Pohjanmaa - Österbotten	843	864	886	936	976	1 006	1 032
Keski-Pohjanmaa - Mellersta Österbotten	808	824	845	894	934	962	987
Pohjois-Pohjanmaa - Norra Österbotten	870	893	916	966	1 006	1 039	1 064
Kainuu - Kajanaland	857	877	901	951	992	1 021	1 044
Lappi - Lappland	923	945	967	1 018	1 058	1 089	1 111
Ahvenanmaa - Åland	946	979	1 002	1 057	1 104	1 147	1 177
Ulkomaille maksettu - Betalats till utlandet	270	268	267	295	301	311	300

Maakunta - Landskap	2005	2006	2007	2008	2009	2010	2011
Kaikki eläkkeensaajat - Samtliga pensionstagare	1 119	1 154	1 194	1 221	1 299	1 324	1368
Suomessa asuvat - I Finland bosatta	1 157	1 194	1 235	1 263	1 344	1 370	1 415
Uusimaa - Nyland	1 398	1 441	1 489	1 518	1 617	1 652	1 687
Itä-Uusimaa - Östra Nyland	1 149	1 193	1 238	1 280	1 366	1 399	..
Varsinais-Suomi - Egentliga Finland	1 142	1 178	1 220	1 251	1 332	1 358	1 403
Satakunta	1 076	1 110	1 148	1 177	1 252	1 274	1 317
Kanta-Häme - Egentliga Tavastland	1 136	1 171	1 214	1 245	1 323	1 347	1 391
Pirkanmaa - Birkaland	1 140	1 176	1 218	1 245	1 326	1 350	1 393
Päijät-Häme - Päijänne-Tavastland	1 113	1 147	1 186	1 217	1 292	1 316	1 358
Kymenlaakso - Kymmenedalen	1 171	1 206	1 245	1 278	1 360	1 382	1 422
Etelä-Karjala - Södra Karelen	1 120	1 158	1 199	1 230	1 306	1 329	1 369
Etelä-Savo - Södra Savolax	1 046	1 077	1 113	1 145	1 215	1 236	1 275
Pohjois-Savo - Norra Savolax	1 065	1 098	1 134	1 157	1 227	1 248	1 287
Pohjois-Karjala - Norra Karelen	1 047	1 078	1 113	1 136	1 207	1 224	1 263
Keski-Suomi - Mellersta Finland	1 091	1 123	1 162	1 187	1 263	1 287	1 329
Etelä-Pohjanmaa - Södra Österbotten	987	1 019	1 054	1 084	1 153	1 173	1 211
Pohjanmaa - Österbotten	1 061	1 097	1 137	1 170	1 249	1 273	1 317
Keski-Pohjanmaa - Mellersta Österbotten	1 011	1 045	1 080	1 103	1 176	1 206	1 246
Pohjois-Pohjanmaa - Norra Österbotten	1 089	1 121	1 157	1 174	1 247	1 267	1 307
Kainuu - Kajanaland	1 067	1 097	1 131	1 145	1 215	1 231	1 270
Lappi - Lappland	1 132	1 163	1 198	1 207	1 280	1 300	1 337
Ahvenanmaa - Åland	1 211	1 259	1 308	1 351	1 436	1 468	1 519
Ulkomaille maksettu - Betalats till utlandet	297	298	303	311	324	327	331

Itä-Uudenmaan maakunta liitettiin Uudenmaan maakuntaan 1.1.2011. – Landskapet Östra-Nyland anslöts till landskapet Nyland 1.1.2011.

**4 Eläkemenomaakunnittain vuosina 1998–2011, milj. €**  
**4 Pensionsutgiften efter landskap åren 1998–2011, mn €**

Maakunta - Landskap	1998	1999	2000	2001	2002	2003	2004
Kaikki eläkkeensaajat - Samtliga pensionstagare	12 747,6	13 157,2	13 592,7	14 437,5	15 293,6	15 940,7	16 495,4
Suomessa asuvat - I Finland bosatta	12 566,2	12 983,4	13 416,5	14 254,9	15 102,3	15 735,9	16 293,2
Uusimaa - Nyland	2 931,8	3 034,1	3 145,3	3 352,7	3 573,4	3 742,2	3 890,1
Itä-Uusimaa - Östra Nyland	194,9	202,3	210,3	224,6	240,3	251,0	262,1
Varsinais-Suomi - Egentliga Finland	1 103,5	1 141,2	1 179,6	1 255,4	1 329,2	1 386,5	1 439,9
Satakunta	606,7	627,0	647,7	688,2	727,4	756,7	782,9
Kanta-Häme - Egentliga Tavastland	436,1	450,4	466,0	493,3	520,9	540,2	558,8
Pirkanmaa - Birkaland	1 108,7	1 144,1	1 179,5	1 241,9	1 315,4	1 370,5	1 419,3
Päijät-Häme - Päijänne-Tavastland	484,8	502,3	519,3	555,0	590,4	617,6	640,9
Kymenlaakso - Kymmenedalen	543,7	558,7	575,7	607,5	641,5	666,8	690,3
Etelä-Karjala - Södra Karelen	383,0	395,4	408,6	433,3	458,6	475,9	488,5
Etelä-Savo - Södra Savolax	464,1	479,4	495,2	524,9	548,8	571,0	588,8
Pohjois-Savo - Norra Savolax	662,6	683,0	701,1	742,2	787,1	817,9	843,6
Pohjois-Karjala - Norra Karelen	444,3	457,5	470,6	497,4	522,6	539,9	554,3
Keski-Suomi - Mellersta Finland	627,7	648,3	670,1	722,0	763,8	793,6	823,3
Etelä-Pohjanmaa - Södra Österbotten	463,2	478,2	491,9	521,3	549,2	569,3	585,8
Pohjanmaa - Österbotten	412,0	424,7	438,9	465,5	490,9	509,7	524,8
Keski-Pohjanmaa - Mellersta Österbotten	150,9	156,2	161,7	171,8	181,4	188,9	194,7
Pohjois-Pohjanmaa - Norra Österbotten	756,4	783,3	809,4	860,0	910,5	950,0	986,0
Kainuu - Kajanaland	239,6	247,1	255,8	271,9	287,4	297,1	304,9
Lappi - Lappland	490,6	506,5	523,6	555,6	588,6	613,1	633,2
Ahvenanmaa - Åland	61,7	63,6	66,2	70,4	74,9	78,1	81,1
Ulkomaille maksettu - Betalats till utlandet	181,4	173,8	176,2	182,7	191,3	204,8	202,2

Maakunta - Landskap	2005	2006	2007	2008	2009	2010	2011
Kaikki eläkkeensaajat - Samtliga pensionstagare	17 104,6	17 856,7	18 777,1	19 467,6	21 149,0	21 981,2	23 051,3
Suomessa asuvat - I Finland bosatta	16 896,6	17 646,1	18 560,8	19 237,4	20 904,6	21 729,0	22 792,2
Uusimaa - Nyland	4 055,2	4 260,7	4 505,2	4 692,5	5 153,7	5 415,6	6 124,1
Itä-Uusimaa - Östra Nyland	273,1	286,5	303,0	317,0	344,5	362,4	..
Varsinais-Suomi - Egentliga Finland	1 495,7	1 561,2	1 644,6	1 709,1	1 855,2	1 930,1	2 028,2
Satakunta	796,3	829,6	869,5	904,2	977,2	1 010,5	1 055,2
Kanta-Häme - Egentliga Tavastland	576,5	601,0	632,3	657,4	713,5	741,3	778,7
Pirkanmaa - Birkaland	1 485,1	1 553,2	1 631,9	1 695,0	1 845,1	1 919,1	2 010,5
Päijät-Häme - Päijänne-Tavastland	667,0	698,6	739,1	771,6	838,0	870,5	913,9
Kymenlaakso - Kymmenedalen	714,2	745,0	779,7	807,5	874,5	903,9	939,5
Etelä-Karjala - Södra Karelen	503,9	525,3	551,3	570,2	617,8	637,4	662,0
Etelä-Savo - Södra Savolax	608,8	630,4	657,5	679,0	728,9	748,4	778,4
Pohjois-Savo - Norra Savolax	868,8	903,2	942,5	968,9	1 045,5	1 074,5	1 117,6
Pohjois-Karjala - Norra Karelen	570,3	591,0	617,4	634,7	685,2	705,4	733,2
Keski-Suomi - Mellersta Finland	856,3	894,1	945,0	977,0	1 060,1	1 096,5	1 143,5
Etelä-Pohjanmaa - Södra Österbotten	605,5	628,0	655,6	676,7	727,9	750,2	782,6
Pohjanmaa - Österbotten	541,7	563,1	589,5	610,1	660,9	683,6	716,1
Keski-Pohjanmaa - Mellersta Österbotten	202,3	212,1	223,3	229,7	250,3	250,1	261,1
Pohjois-Pohjanmaa - Norra Österbotten	1 023,2	1 072,2	1 132,2	1 170,3	1 269,6	1 332,7	1 401,7
Kainuu - Kajanaland	314,5	325,2	338,7	345,2	369,1	378,2	390,6
Lappi - Lappland	653,6	677,3	709,2	723,7	780,7	806,5	837,0
Ahvenanmaa - Åland	84,5	88,5	93,2	97,5	106,8	112,0	118,3
Ulkomaille maksettu - Betalats till utlandet	208,0	210,6	216,2	230,2	244,4	252,2	259,1

Itä-Uudenmaan maakunta liitettiin Uudenmaan maakuntaan 1.1.2011. – Landskapet Östra-Nyland anslöts till landskapet Nyland 1.1.2011.

**5 Eläkkeensaajat ja väestöosuudet eläkelajin mukaan 31.12.2011**  
**5 Pensionstagares antal och befolkningsandelar efter pensionsslag 31.12.2011**

Maakunta - Landskap Kunta - Kommun	Kaikki eläkkeensaajat <i>Samtliga pensionsstagare</i>	Omaa eläkettä saavat - <i>Egenpensionstagare</i>						
		Kaikki <i>Samtliga</i>	Vanhuuseläke <i>Alderspension</i>		Työttömyyseläke <i>Arbetslöshetspension</i>	Työkyvyttömyyseläke <i>Sjukpension</i>	Maatalouden erityiseläke <i>Spec. pension för lantbruksföretagare</i>	Osa-aika-eläke <i>Deltidspension</i>
			Kaikki <i>Samtliga</i>	Alle 65v. <i>Under 65 år</i>				
<b>Kaikki eläkkeensaajat – <i>Samtliga pensionstagare</i></b>	<b>1 483 041</b>	<b>1 433 321</b>	<b>1 134 942</b>	<b>115 677</b>	<b>23 017</b>	<b>260 453</b>	<b>22 152</b>	<b>27 521</b>
<b>Suomessa asuvat – <i>I Finland bosatta</i></b>	<b>1 419 213</b>	<b>1 371 291</b>	<b>1 079 851</b>	<b>114 000</b>	<b>22 994</b>	<b>253 483</b>	<b>22 143</b>	<b>27 506</b>
<b>Uusimaa – <i>Nyland</i></b>	<b>322 590</b>	<b>310 054</b>	<b>248 171</b>	<b>28 166</b>	<b>3 618</b>	<b>52 991</b>	<b>650</b>	<b>7 970</b>
Askola	1 054	1 022	786	81	12	176	26	36
Espoo – Esbo	43 319	41 548	33 819	4 175	474	6 343	10	1 244
Hanko – Hangö	3 174	3 072	2 502	344	32	493	-	74
Helsinki – <i>Helsingfors</i>	126 954	122 270	98 574	10 056	1 157	20 796	11	2 806
Hyvinkää – <i>Hyvinge</i>	11 333	10 918	8 590	957	186	1 937	17	330
Inkoo – <i>Ingå</i>	1 410	1 365	1 132	120	22	191	6	33
Järvenpää – <i>Träskända</i>	8 015	7 680	5 812	795	113	1 598	2	249
Karjalohja – <i>Karislojo</i>	461	453	380	44	7	63	15	5
Karkkila – <i>Högfors</i>	2 651	2 568	1 996	222	53	476	36	70
Kauniainen – <i>Grankull</i>	2 136	2 043	1 825	137	17	166	-	44
Kerava – <i>Kervo</i>	7 513	7 205	5 561	738	85	1 391	4	235
Kirkkonummi – <i>Kyrkslätt</i>	6 450	6 166	4 878	700	87	1 057	9	201
Lapinjärvi – <i>Lappträsk</i>	940	904	726	64	14	146	41	8
Lohja – <i>Lojo</i>	9 868	9 533	7 550	873	134	1 768	38	175
Loviisa – <i>Lovisa</i>	4 913	4 772	3 861	380	73	796	56	87
Myrskylä – <i>Mörskom</i>	633	607	492	41	9	91	16	10
Mäntsälä	4 227	4 078	3 170	321	40	780	77	106
Nummi-Pusula	1 741	1 695	1 376	124	22	273	39	31
Nurmijärvi	7 484	7 122	5 619	715	88	1 266	14	222
Pornainen – <i>Borgnäs</i>	864	831	650	84	13	151	9	21
Porvoo – <i>Borgå</i>	11 580	11 125	8 885	1 027	154	1 867	40	316
Pukkila	543	522	441	39	8	64	24	6
Raasepori – <i>Raseborg</i>	8 514	8 267	6 925	661	117	1 176	61	131
Sipoo – <i>Sibbo</i>	3 930	3 767	3 083	357	49	557	16	99
Siuntio – <i>Sjundeå</i>	1 199	1 160	905	117	16	220	8	28
Tuusula – <i>Tusby</i>	7 334	7 026	5 467	760	78	1 335	16	209
Vantaa – <i>Vanda</i>	38 576	36 842	28 953	3 714	470	6 747	6	1 015
Vihti – <i>Vichtis</i>	5 774	5 493	4 213	520	88	1 067	53	179
<b>Varsinais-Suomi – <i>Egentliga Finland</i></b>	<b>127 281</b>	<b>123 101</b>	<b>98 526</b>	<b>10 152</b>	<b>1 623</b>	<b>21 426</b>	<b>1 176</b>	<b>2 545</b>
Aura	888	845	638	68	7	187	19	18
Kaarina – <i>S:t Karins</i>	7 394	7 174	5 678	679	96	1 290	5	196
Kemiönsaari – <i>Kimitoön</i>	2 647	2 566	2 114	192	23	366	40	71
Koski Tl	885	858	716	59	7	125	29	10
Kustavi – <i>Gustavs</i>	363	358	287	26	5	58	4	10
Laitila	2 568	2 473	1 953	152	28	479	62	25
Lieto – <i>Lundo</i>	3 609	3 480	2 795	343	44	596	7	98
Loimaa	5 709	5 541	4 467	410	76	927	129	90
Länsi-Turunmaa – <i>Väståboland</i>	4 595	4 435	3 672	441	43	661	37	101
Marttila	656	642	509	37	8	101	26	17
Masku	1 952	1 859	1 497	183	25	304	18	46
Mynämäki	2 309	2 241	1 808	165	32	369	70	38
Naantali – <i>Nådendal</i>	5 138	4 962	3 940	468	74	868	27	121
Nousiainen – <i>Nousis</i>	1 058	1 033	793	81	12	214	21	20
Oripää	420	407	334	22	3	65	13	4
Paimio – <i>Pemar</i>	2 642	2 541	2 030	263	34	440	21	60
Pyhäranta	672	646	528	53	4	103	15	15
Pöytyä	2 495	2 413	1 932	176	26	411	86	35
Raisio – <i>Reso</i>	6 409	6 188	4 839	533	85	1 194	6	150
Rusko	1 271	1 211	930	114	13	226	17	46

'Kaikki eläkkeensaajat' -rivi sisältää myös ulkomailla asuvat eläkkeensaajat.

'*Samtliga pensionstagare*' -raden avser också pensionstagare bosatta utomlands.



Perhe-eläkkeensaajat Familjepensionstagare		Omaa eläkettä saavien väestöosuuksia, % - Egenpensionstagares befolkningsandelar, %						
Lesket Efterlevande makar	Lapset Barn	Kaikki yli 16-vuotiaat Samtliga som fyllt 16 år	Sis. osa-aikaeläkkeet Inkl. deltidspensioner		Ilman osa-aikaeläkkeitä Utan deltidspensioner		Vanhuus- eläkkeen- saajat*) Ålderspensionstagare*)	Työkyvyttö- myyseläkkeen- saajat*) Sjukpensionstagare*)
			16-64-vuo- tiaat -åringar	55-64-vuo- tiaat -åringar	16-64-vuo- tiaat -åringar	55-64-vuo- tiaat -åringar		
<b>262 692</b>	<b>21 808</b>	.	.	.	.	.	.	.
<b>258 937</b>	<b>21 381</b>	<b>30,8</b>	<b>11,6</b>	<b>39,0</b>	<b>10,9</b>	<b>35,5</b>	<b>24,3</b>	<b>7,3</b>
<b>52 858</b>	<b>5 529</b>	<b>24,4</b>	<b>8,6</b>	<b>33,4</b>	<b>7,8</b>	<b>29,5</b>	<b>19,6</b>	<b>5,1</b>
206	11	26,7	10,2	34,2	9,0	29,1	20,5	5,6
6 683	734	20,8	7,0	30,1	6,3	26,0	16,9	3,7
503	46	38,7	15,8	44,6	14,6	40,2	31,5	8,5
20 397	2 108	24,0	8,0	32,6	7,4	28,9	19,4	5,0
2 063	193	29,3	11,1	37,7	10,0	32,8	23,0	6,5
256	18	30,6	10,3	34,0	9,3	30,2	25,4	5,5
1 322	135	24,3	10,0	35,6	9,1	31,2	18,4	6,0
88	2	36,9	13,0	34,6	12,5	32,7	30,9	6,9
506	37	34,1	13,8	41,7	12,6	37,0	26,5	8,2
345	32	29,3	6,8	26,8	5,9	22,7	26,2	3,2
1 161	127	25,6	10,2	35,0	9,2	30,5	19,7	5,9
937	118	21,9	8,3	32,0	7,5	27,9	17,3	4,4
213	10	37,5	13,9	38,6	13,4	37,0	30,1	8,4
1 723	135	30,0	11,4	36,7	10,7	33,7	23,7	7,0
972	45	36,7	13,6	37,5	12,7	34,2	29,7	8,4
130	14	36,5	12,9	38,6	12,1	35,5	29,6	7,5
738	64	26,5	9,7	34,7	8,9	30,7	20,6	6,2
324	17	33,8	11,8	37,1	11,0	33,8	27,5	7,3
1 210	170	23,4	8,7	34,1	7,8	29,7	18,5	4,9
159	15	22,3	8,4	33,2	7,8	29,9	17,5	4,8
2 093	206	28,2	10,3	35,7	9,3	31,3	22,5	5,9
105	14	32,5	9,9	38,3	9,4	35,9	27,5	5,3
1 747	96	34,5	11,3	35,8	10,6	32,8	28,9	6,6
744	60	26,3	8,9	34,8	8,1	30,7	21,5	4,8
191	17	24,6	9,5	34,5	8,8	31,2	19,2	5,6
1 156	130	24,2	9,5	35,0	8,7	30,8	18,8	5,5
5 922	846	22,5	8,4	33,4	7,7	29,5	17,7	4,9
964	129	24,7	9,7	35,0	8,8	30,6	19,0	5,8
<b>23 292</b>	<b>1 732</b>	<b>31,7</b>	<b>11,6</b>	<b>38,6</b>	<b>10,7</b>	<b>34,9</b>	<b>25,3</b>	<b>7,1</b>
179	17	27,3	10,9	38,6	10,2	35,3	20,6	7,4
1 200	77	29,2	11,1	37,9	10,1	33,4	23,1	6,6
598	32	42,0	15,4	39,8	13,7	34,2	34,6	8,7
178	14	41,6	14,2	42,4	13,5	39,7	34,7	8,9
69	-	45,5	18,5	44,4	16,6	39,2	36,5	11,1
516	39	35,9	13,2	37,8	12,7	35,8	28,3	9,3
581	54	27,1	9,9	37,5	9,0	33,1	21,8	5,7
1 129	73	39,1	14,6	39,8	13,7	36,6	31,5	9,1
920	62	35,1	12,9	38,5	11,8	34,5	29,0	7,1
130	7	38,6	14,3	40,4	12,8	35,1	30,6	8,5
326	43	25,5	9,2	35,7	8,4	31,9	20,6	5,1
448	21	34,1	12,1	37,5	11,4	34,6	27,5	7,5
918	63	32,2	12,4	37,6	11,4	33,7	25,5	7,2
166	11	27,8	10,6	37,3	10,0	34,3	21,3	7,1
110	4	36,4	11,5	31,2	11,0	29,4	29,9	7,8
481	42	30,4	11,7	38,2	10,8	34,4	24,3	6,6
123	11	35,4	12,6	34,5	11,6	30,9	29,0	7,6
531	36	35,2	12,9	39,4	12,2	36,6	28,2	8,1
1 090	99	30,7	11,9	37,9	10,9	33,8	24,0	7,5
193	38	26,8	10,6	38,0	9,4	32,7	20,6	6,1

\*) Vanhuuseläkkeensaajien osuus 16 vuotta täyttäneestä väestöstä ja työkyvyttömyyseläkkeensaajien osuus 16-64-vuotiaasta väestöstä.

\*) Ålderspensionstagares andel av befolkningen över 16 år och invalidpensionstagares andel av 16-64-åringarna.

**5 Eläkkeensaajat ja väestöosuudet eläkelajin mukaan 31.12.2011**  
**5 Pensionstagares antal och befolkningsandelar efter pensionsslag 31.12.2011**

Maakunta - <i>Landskap</i> Kunta - <i>Kommun</i>	Kaikki eläkkeensaajat <i>Samtliga pensionsstagare</i>	Omaa eläkettä saavat - <i>Egenpensionstagare</i>						
		Kaikki <i>Samtliga</i>	Vanhuuseläke <i>Ålderspension</i>		Työttömyyseläke <i>Arbetslöshetspension</i>	Työkyvyttömyyseläke <i>Sjukpension</i>	Maatalouden erityiseläke <i>Spec. pension för lantrbruksföretagare</i>	Osa-aika-eläke <i>Deltidspension</i>
			Kaikki <i>Samtliga</i>	Alle 65v. <i>Under 65 år</i>				
<b>Kaikki eläkkeensaajat – <i>Samtliga pensionstagare</i></b>	<b>1 483 041</b>	<b>1 433 321</b>	<b>1 134 942</b>	<b>115 677</b>	<b>23 017</b>	<b>260 453</b>	<b>22 152</b>	<b>27 521</b>
<b>Suomessa asuvat – <i>I Finland bosatta</i></b>	<b>1 419 213</b>	<b>1 371 291</b>	<b>1 079 851</b>	<b>114 000</b>	<b>22 994</b>	<b>253 483</b>	<b>22 143</b>	<b>27 506</b>
<b>Varsinais-Suomi – <i>Egentliga Finland</i></b>	<b>127 281</b>	<b>123 101</b>	<b>98 526</b>	<b>10 152</b>	<b>1 623</b>	<b>21 426</b>	<b>1 176</b>	<b>2 545</b>
Salo	15 627	15 154	12 218	1 236	233	2 509	246	286
Sauvo – <i>Sagu</i>	879	851	652	62	6	158	30	19
Somero	3 341	3 229	2 621	155	33	509	130	55
Taivassalo – <i>Tövsala</i>	639	624	507	51	8	107	11	10
Tarvasjoki	503	476	392	37	6	70	8	11
Turku – <i>Åbo</i>	46 694	45 158	36 129	3 606	571	8 067	33	889
Uusikaupunki – <i>Nystad</i>	5 133	4 971	3 951	491	110	872	47	99
Vehmaa	785	765	596	49	11	150	19	5
<b>Satakunta</b>	<b>70 475</b>	<b>68 181</b>	<b>54 700</b>	<b>5 628</b>	<b>1 447</b>	<b>11 681</b>	<b>887</b>	<b>1 124</b>
Eura	3 967	3 862	3 123	305	63	622	96	66
Eurajoki – <i>Euraåminne</i>	1 689	1 618	1 278	134	26	274	32	38
Harjavalta	2 669	2 591	2 070	210	39	456	10	59
Honkajoki	618	602	456	31	7	110	48	13
Huittinen	3 444	3 350	2 715	251	46	567	77	33
Jämijärvi	696	660	526	50	14	99	62	10
Kankaanpää	3 675	3 539	2 775	349	83	680	94	53
Karvia	980	943	760	55	10	156	66	7
Kiikoinen	419	410	332	28	5	68	19	6
Kokemäki – <i>Kumo</i>	2 770	2 690	2 192	227	49	432	43	52
Köyliö – <i>Kjulo</i>	937	908	743	83	14	132	14	20
Lavia	780	759	592	48	13	153	30	10
Luvia	969	941	777	102	33	134	10	15
Merikarvia – <i>Sastmola</i>	1 349	1 303	1 039	80	29	228	40	13
Nakkila	1 810	1 740	1 407	133	45	282	29	23
Pomarkku – <i>Påmark</i>	884	858	688	54	18	164	28	7
Pori – <i>Björneborg</i>	25 166	24 352	19 339	1 995	618	4 424	57	356
Rauma – <i>Raumo</i>	11 534	11 165	9 108	980	196	1 761	47	245
Siikainen	644	629	508	36	14	108	33	5
Säkylä	1 561	1 489	1 239	157	19	213	13	30
Ulvila – <i>Ulvby</i>	3 914	3 772	3 033	320	106	618	39	63
<b>Kanta-Häme – <i>Egentliga Tavastland</i></b>	<b>49 293</b>	<b>47 681</b>	<b>38 386</b>	<b>4 206</b>	<b>792</b>	<b>7 954</b>	<b>664</b>	<b>945</b>
Forssa	5 956	5 789	4 596	487	125	1 019	71	126
Hattula	2 389	2 327	1 898	267	46	359	28	42
Hausjärvi	2 143	2 067	1 626	159	26	388	41	38
Humppila	754	725	558	33	10	136	26	14
Hämeenlinna – <i>Tavastehus</i>	19 749	19 134	15 605	1 738	268	3 025	211	385
Janakkala	4 545	4 377	3 574	404	82	682	48	74
Jokioinen – <i>Jockis</i>	1 535	1 466	1 180	110	30	242	51	24
Loppi	2 278	2 203	1 767	189	31	369	66	46
Riihimäki	7 268	7 007	5 512	619	128	1 302	19	146
Tammela	1 904	1 845	1 483	149	33	305	77	41
Ypäjä	772	741	587	51	13	127	26	9

'Kaikki eläkkeensaajat' -rivi sisältää myös ulkomailla asuvat eläkkeensaajat.

'Samtliga pensionstagare' -raden avser också pensionstagare bosatta utomlands.

Perhe-eläkkeensaajat <i>Familjepensionstagare</i>		Omaa eläkettä saavien väestöosuuksia, % - <i>Egenpensionstagares befolkningsandelar, %</i>						
Lesket <i>Efterlevande makar</i>	Lapset <i>Barn</i>	Kaikki yli 16-vuotiaat <i>Samtliga som fyllt 16 år</i>	Sis. osa-aikaeläkkeet <i>Inkl. deltidspensioner</i>		Ilman osa-aikaeläkkeitä <i>Utan deltidspensioner</i>		Vanhuus- eläkkeen- saajat*) <i>Ålderspensionstagare*)</i>	Työkyvyttö- myyseläkkeen- saajat*) <i>Sjukpensionstagare*)</i>
			16–64-vuo- tiaat - <i>åringar</i>	55–64-vuo- tiaat - <i>åringar</i>	16–64-vuo- tiaat - <i>åringar</i>	55–64-vuo- tiaat - <i>åringar</i>		
<b>262 692</b>	<b>21 808</b>	.	.	.	.	.	.	.
<b>258 937</b>	<b>21 381</b>	<b>30,8</b>	<b>11,6</b>	<b>39,0</b>	<b>10,9</b>	<b>35,5</b>	<b>24,3</b>	<b>7,3</b>
<b>23 292</b>	<b>1 732</b>	<b>31,7</b>	<b>11,6</b>	<b>38,6</b>	<b>10,7</b>	<b>34,9</b>	<b>25,3</b>	<b>7,1</b>
2 915	184	33,4	12,2	38,6	11,3	35,2	26,9	7,3
168	9	34,3	13,7	40,8	12,7	37,3	26,3	8,3
685	52	41,5	14,3	40,0	13,4	36,5	33,7	9,5
133	5	42,3	16,6	39,8	15,6	36,7	34,4	10,5
116	11	31,3	10,4	31,5	9,5	28,0	25,8	6,0
8 302	653	29,3	10,4	38,8	9,7	35,1	23,5	6,6
908	69	37,4	15,3	41,0	14,3	37,6	29,7	8,8
179	6	38,7	15,3	41,0	14,9	39,8	30,1	10,4
<b>13 462</b>	<b>945</b>	<b>36,0</b>	<b>13,6</b>	<b>40,2</b>	<b>12,8</b>	<b>37,1</b>	<b>28,9</b>	<b>8,3</b>
826	43	37,7	14,0	41,7	13,2	38,3	30,5	8,3
333	28	34,3	13,2	39,5	12,1	35,5	27,1	7,6
499	32	40,9	16,3	41,0	15,0	36,6	32,7	10,1
116	7	38,1	15,3	39,3	14,1	35,4	28,9	9,5
706	33	37,4	13,6	38,7	13,1	36,7	30,3	8,7
152	19	39,9	15,5	41,7	14,7	39,1	31,8	8,3
716	61	35,0	14,5	41,1	13,8	38,5	27,5	8,8
221	15	42,5	15,7	41,4	15,3	40,0	34,3	10,3
93	5	38,9	14,1	42,2	13,3	39,2	31,5	9,0
575	30	40,1	15,2	42,6	14,2	38,7	32,7	9,1
213	7	38,5	14,6	41,2	13,5	37,2	31,5	7,8
179	7	44,9	18,6	42,5	17,9	40,2	35,1	13,2
174	10	34,7	13,0	38,3	12,3	35,8	28,7	6,5
271	17	45,9	18,3	44,9	17,6	42,7	36,6	12,1
359	30	36,9	13,4	39,8	12,9	37,6	29,9	8,1
175	12	42,6	16,2	39,6	15,7	37,8	34,2	11,8
4 545	376	34,8	13,3	41,1	12,7	38,3	27,7	8,4
2 174	120	33,5	12,1	37,6	11,1	33,7	27,4	7,0
133	3	44,7	16,9	40,8	16,3	39,0	36,1	11,6
338	28	37,8	14,2	41,1	13,2	37,1	31,4	7,4
664	62	34,4	12,8	38,2	12,0	35,3	27,6	7,4
<b>9 294</b>	<b>713</b>	<b>33,1</b>	<b>12,3</b>	<b>39,4</b>	<b>11,4</b>	<b>35,9</b>	<b>26,6</b>	<b>7,2</b>
1 140	76	38,0	15,1	42,1	14,0	38,1	30,2	9,2
393	24	30,1	11,4	38,9	10,8	36,1	24,6	5,9
389	33	29,6	10,9	35,8	10,2	32,8	23,3	7,0
170	13	35,5	13,0	33,9	12,1	30,8	27,3	8,9
3 686	270	34,0	12,5	40,3	11,6	36,5	27,8	7,1
865	73	32,3	11,6	38,7	10,9	35,7	26,3	6,5
307	33	32,4	11,5	35,8	10,8	33,1	26,1	6,9
413	33	33,3	12,4	40,8	11,5	37,1	26,7	7,3
1 390	119	29,5	11,2	38,3	10,4	34,8	23,2	6,9
373	24	34,8	12,9	39,4	11,8	35,4	28,0	7,7
168	15	34,7	12,8	37,0	12,3	34,9	27,5	7,9

\*) Vanhuuseläkkeensaajien osuus 16 vuotta täyttäneestä väestöstä ja työkyvyttömyyseläkkeensaajien osuus 16–64-vuotiaasta väestöstä.

\*) *Ålderspensionstagares andel av befolkningen över 16 år och invalidpensionstagares andel av 16–64-åringarna.*

**5 Eläkkeensaajat ja väestöosuudet eläkelajin mukaan 31.12.2011**  
**5 Pensionstagares antal och befolkningsandelar efter pensionsslag 31.12.2011**

Maakunta - Landskap Kunta - Kommun	Kaikki eläkkeensaajat <i>Samtliga pensionsstagare</i>	Omaa eläkettä saavat - <i>Egenpensionstagare</i>						
		Kaikki <i>Samtliga</i>	Vanhuuseläke <i>Ålderspension</i>		Työttömyyseläke <i>Arbetslöshetspension</i>	Työkyvyttömyyseläke <i>Sjukpension</i>	Maatalouden erityiseläke <i>Spec. pension för lantrbruksföretagare</i>	Osa-aika-eläke <i>Deltidspension</i>
			Kaikki <i>Samtliga</i>	Alle 65v. <i>Under 65 år</i>				
<b>Kaikki eläkkeensaajat – <i>Samtliga pensionstagare</i></b>	<b>1 483 041</b>	<b>1 433 321</b>	<b>1 134 942</b>	<b>115 677</b>	<b>23 017</b>	<b>260 453</b>	<b>22 152</b>	<b>27 521</b>
<b>Suomessa asuvat – <i>I Finland bosatta</i></b>	<b>1 419 213</b>	<b>1 371 291</b>	<b>1 079 851</b>	<b>114 000</b>	<b>22 994</b>	<b>253 483</b>	<b>22 143</b>	<b>27 506</b>
<b>Pirkanmaa – Birkaland</b>	<b>126 839</b>	<b>122 768</b>	<b>98 289</b>	<b>10 386</b>	<b>2 424</b>	<b>21 231</b>	<b>1 631</b>	<b>2 222</b>
Akaa	4 584	4 410	3 449	363	108	831	41	78
Hämeenkyrö – <i>Tavastkyro</i>	3 045	2 937	2 229	224	71	621	68	50
Ikaalinen – <i>Ikalis</i>	2 508	2 432	1 955	198	47	416	111	36
Juupajoki	705	686	541	47	17	114	24	16
Kangasala	7 116	6 878	5 460	611	119	1 227	73	155
Kihniö	787	769	598	50	14	151	56	12
Lempäälä	4 112	3 978	3 181	415	83	666	34	94
Mänttä-Vilppula	4 192	4 071	3 258	330	104	708	61	53
Nokia	7 660	7 400	5 730	666	177	1 461	41	135
Orivesi	3 158	3 077	2 526	250	70	472	99	35
Parkano	2 461	2 386	1 902	178	44	432	113	34
Pirkkala – <i>Birkala</i>	3 568	3 438	2 775	360	71	543	13	99
Punkalaidun	1 243	1 210	995	77	18	169	61	24
Pälkäne	2 242	2 192	1 795	140	34	333	81	32
Ruovesi	1 976	1 923	1 592	123	28	274	120	27
Sastamala	7 861	7 612	6 086	576	128	1 380	165	88
Tampere – <i>Tammerfors</i>	51 049	49 374	39 699	4 149	884	8 453	72	964
Urjala	1 860	1 807	1 493	123	17	276	68	24
Valkeakoski	6 273	6 099	4 969	557	194	962	21	72
Vesilahti	990	952	749	73	18	174	44	17
Virrat – <i>Virtdois</i>	2 855	2 774	2 258	229	44	437	180	38
Ylöjärvi	6 594	6 363	5 049	647	134	1 131	85	139
<b>Päijät-Häme – <i>Päijänne-Tavastland</i></b>	<b>59 254</b>	<b>57 367</b>	<b>45 961</b>	<b>5 074</b>	<b>1 219</b>	<b>9 807</b>	<b>677</b>	<b>1 072</b>
Asikkala	2 966	2 881	2 351	249	53	432	64	58
Hartola	1 350	1 308	1 038	101	19	225	91	24
Heinola	7 038	6 820	5 518	594	133	1 168	67	106
Hollola	5 424	5 251	4 200	524	116	831	57	161
Hämeenkoski	696	673	538	39	8	118	30	5
Kärkölä	1 401	1 340	1 039	120	29	249	26	27
Lahti – <i>Lahtis</i>	28 632	27 720	22 230	2 457	602	4 816	35	484
Nastola	3 835	3 706	2 862	384	101	720	26	87
Orimattila	4 673	4 514	3 568	383	99	771	152	94
Padasjoki	1 378	1 346	1 116	103	33	213	24	7
Sysmä	1 861	1 808	1 501	120	26	264	105	19
<b>Kymenlaakso – <i>Kymmenedalen</i></b>	<b>57 752</b>	<b>55 856</b>	<b>44 217</b>	<b>4 785</b>	<b>1 194</b>	<b>10 147</b>	<b>700</b>	<b>811</b>
Hamina – <i>Fredrikshamn</i>	7 082	6 859	5 480	626	150	1 186	73	127
Iitti	2 329	2 256	1 833	185	47	342	57	44
Kotka	17 003	16 423	13 000	1 408	331	3 094	19	221
Kouvola	27 504	26 595	21 008	2 275	599	4 833	390	377
Miehikkälä	918	900	687	49	9	175	61	4
Pyhtää – <i>Pyttis</i>	1 650	1 595	1 262	152	39	286	18	28
Virolahti	1 266	1 228	947	90	19	231	82	10

'Kaikki eläkkeensaajat' -rivi sisältää myös ulkomailla asuvat eläkkeensaajat.  
'*Samtliga pensionstagare*' -raden avser också pensionstagare bosatta utomlands.

Perhe-eläkkeensaajat Familjepensionstagare		Omaa eläkettä saavien väestöosuuksia, % - Egenpensionstagares befolkningsandelar, %						
Lesket Efterlevande makar	Lapset Barn	Kaikki yli 16-vuotiaat Samtliga som fyllt 16 år	Sis. osa-aikaeläkkeet Inkl. deltidspensioner		Ilman osa-aikaeläkkeitä Utan deltidspensioner		Vanhuus- eläkkeen- saajat*) Ålderspensionstagare*)	Työkyvyttö- myyseläkkeen- saajat*) Sjukpensionstagare*)
			16-64-vuo- tiaat -åringar	55-64-vuo- tiaat -åringar	16-64-vuo- tiaat -åringar	55-64-vuo- tiaat -åringar		
<b>262 692</b>	<b>21 808</b>	.	.	.	.	.	.	.
<b>258 937</b>	<b>21 381</b>	<b>30,8</b>	<b>11,6</b>	<b>39,0</b>	<b>10,9</b>	<b>35,5</b>	<b>24,3</b>	<b>7,3</b>
<b>22 876</b>	<b>1 844</b>	<b>30,2</b>	<b>11,0</b>	<b>39,4</b>	<b>10,3</b>	<b>36,1</b>	<b>24,2</b>	<b>6,7</b>
947	75	32,3	12,5	41,1	11,8	38,1	25,2	7,8
621	46	34,6	14,3	43,9	13,6	40,8	26,2	9,5
522	33	38,8	15,0	41,7	14,2	39,0	31,2	9,2
135	6	40,3	15,8	43,5	14,5	39,0	31,8	9,4
1 193	121	29,4	10,9	38,6	10,1	34,8	23,3	6,6
147	7	41,4	16,8	44,1	15,9	41,1	32,2	11,5
736	52	25,3	9,4	37,8	8,6	34,1	20,2	5,1
847	60	42,2	17,0	43,4	16,2	41,0	33,8	10,5
1 336	126	29,3	11,6	41,2	10,9	38,2	22,7	7,2
587	40	38,7	14,1	41,6	13,5	39,3	31,8	8,3
497	31	40,5	15,9	41,0	15,1	38,3	32,3	10,4
563	49	25,0	9,0	38,2	8,2	33,6	20,2	4,8
269	14	43,7	15,8	42,0	14,5	37,9	35,9	9,2
418	20	38,7	13,4	38,3	12,6	35,3	31,7	8,2
407	15	45,3	16,3	40,3	15,4	37,4	37,5	9,8
1 601	100	37,6	14,3	39,9	13,7	37,7	30,1	9,4
8 610	787	26,8	9,3	37,7	8,7	34,1	21,5	5,7
387	27	40,3	14,1	39,3	13,3	36,7	33,3	8,9
1 188	68	35,1	13,0	41,5	12,5	39,3	28,6	7,4
156	16	29,2	10,7	41,0	10,0	37,8	23,0	6,6
609	35	43,4	17,1	44,2	16,2	41,4	35,3	10,0
1 100	116	26,9	10,2	39,1	9,4	35,6	21,4	5,9
<b>10 684</b>	<b>817</b>	<b>34,0</b>	<b>12,9</b>	<b>39,2</b>	<b>12,1</b>	<b>36,0</b>	<b>27,2</b>	<b>7,7</b>
537	34	40,3	15,4	39,7	14,3	36,3	32,9	8,5
306	23	45,4	19,0	46,8	17,7	43,2	36,0	11,5
1 323	88	39,6	15,4	40,6	14,6	37,8	32,1	9,5
902	71	30,2	11,5	36,5	10,3	31,8	24,1	6,0
139	12	37,7	13,4	35,2	13,0	33,9	30,1	9,1
270	26	33,7	13,8	40,3	13,0	37,3	26,2	8,2
4 859	408	32,0	11,9	38,6	11,2	35,5	25,7	7,2
678	57	30,7	12,8	39,0	11,9	35,6	23,7	7,5
983	65	34,0	13,1	41,2	12,2	37,6	26,9	7,6
285	15	46,3	17,5	42,7	17,2	41,5	38,4	11,2
402	18	48,6	18,2	42,4	17,4	40,0	40,3	11,3
<b>11 087</b>	<b>789</b>	<b>36,4</b>	<b>14,4</b>	<b>42,0</b>	<b>13,7</b>	<b>39,3</b>	<b>28,8</b>	<b>8,9</b>
1 358	86	38,0	15,2	45,7	14,3	42,1	30,4	9,0
488	29	38,0	14,1	36,4	13,1	33,0	30,9	7,9
3 260	256	35,5	14,0	41,6	13,3	39,1	28,1	8,9
5 289	374	36,0	14,3	41,2	13,6	38,6	28,4	8,8
176	7	48,2	21,3	52,5	20,9	51,5	36,8	14,3
281	26	36,2	14,7	43,8	13,9	40,5	28,7	8,7
235	11	41,4	17,6	48,3	17,2	46,6	32,0	10,9

\*) Vanhuuseläkkeensaajien osuus 16 vuotta täyttäneestä väestöstä ja työkyvyttömyyseläkkeensaajien osuus 16-64-vuotiaasta väestöstä.

\*) Ålderspensionstagares andel av befolkningen över 16 år och invalidpensionstagares andel av 16-64-åringarna.

**5 Eläkkeensaajat ja väestöosuudet eläkelajin mukaan 31.12.2011**  
**5 Pensionstagares antal och befolkningsandelar efter pensionslag 31.12.2011**

Maakunta - <i>Landskap</i> Kunta - <i>Kommun</i>	Kaikki eläkkeensaajat <i>Samtliga pensionsstagare</i>	Omaa eläkettä saavat - <i>Egenpensionstagare</i>						
		Kaikki <i>Samtliga</i>	Vanhuuseläke <i>Alderspension</i>		Työttömyyseläke <i>Arbetslöshetspension</i>	Työkyvyttömyyseläke <i>Sjukpension</i>	Maatalouden erityiseläke <i>Spec. pension för lantbruksföretagare</i>	Osa-aika-eläke <i>Deltidspension</i>
			Kaikki <i>Samtliga</i>	Alle 65v. <i>Under 65 år</i>				
<b>Kaikki eläkkeensaajat – <i>Samtliga pensionstagare</i></b>	<b>1 483 041</b>	<b>1 433 321</b>	<b>1 134 942</b>	<b>115 677</b>	<b>23 017</b>	<b>260 453</b>	<b>22 152</b>	<b>27 521</b>
<b>Suomessa asuvat – <i>I Finland bosatta</i></b>	<b>1 419 213</b>	<b>1 371 291</b>	<b>1 079 851</b>	<b>114 000</b>	<b>22 994</b>	<b>253 483</b>	<b>22 143</b>	<b>27 506</b>
<b>Etelä-Karjala – <i>Södra Karelen</i></b>	<b>42 229</b>	<b>40 883</b>	<b>32 702</b>	<b>3 473</b>	<b>821</b>	<b>7 093</b>	<b>825</b>	<b>662</b>
Imatra	9 799	9 525	7 560	750	165	1 757	29	159
Lappeenranta – <i>Villmanstrand</i>	20 245	19 504	15 537	1 749	444	3 434	197	339
Lemi	887	862	699	69	17	139	35	13
Luumäki	1 874	1 826	1 482	125	30	271	106	32
Parikkala	2 441	2 376	1 894	206	31	395	176	27
Rautjärvi	1 678	1 635	1 244	114	34	359	89	18
Ruokolahti	2 145	2 087	1 687	185	45	349	93	31
Savitaipale	1 548	1 502	1 303	120	25	165	62	16
Suomenniemi	326	322	262	22	5	54	11	3
Taipalsaari	1 286	1 244	1 034	133	25	170	27	24
<b>Etelä-Savo – <i>Södra Savolax</i></b>	<b>53 505</b>	<b>51 901</b>	<b>40 792</b>	<b>3 947</b>	<b>941</b>	<b>9 630</b>	<b>1 601</b>	<b>986</b>
Enonkoski	653	622	495	30	14	115	41	5
Heinävesi	1 662	1 624	1 237	93	20	371	104	16
Hirvensalmi	989	960	764	75	17	169	37	12
Joroinen – <i>Jorois</i>	1 823	1 779	1 350	133	43	356	85	30
Juva	2 615	2 545	2 030	162	47	438	151	44
Kangasniemi	2 419	2 349	1 856	153	40	427	123	41
Kerimäki	1 969	1 916	1 536	146	44	313	73	40
Mikkeli – <i>S:t Michel</i>	14 573	14 093	10 987	1 189	236	2 708	227	325
Mäntyharju	2 556	2 488	1 927	187	40	516	82	32
Pertunmaa	800	779	619	48	11	143	47	10
Pieksämäki	7 271	7 029	5 367	473	130	1 463	159	133
Punkaharju	1 443	1 420	1 137	119	26	226	54	36
Puumala	1 111	1 079	850	81	8	210	45	17
Rantasalmi	1 532	1 482	1 158	91	30	252	120	16
Ristiina	1 688	1 644	1 317	132	31	287	45	25
Savonlinna – <i>Nyslott</i>	9 171	8 898	7 185	751	186	1 457	143	180
Sulkava	1 230	1 194	977	84	18	179	65	24
<b>Pohjois-Savo – <i>Norra Savolax</i></b>	<b>76 210</b>	<b>73 804</b>	<b>55 275</b>	<b>5 354</b>	<b>1 236</b>	<b>16 699</b>	<b>2 227</b>	<b>1 158</b>
Iisalmi – <i>Idensalmi</i>	6 788	6 565	4 964	506	129	1 406	179	122
Juankoski	1 967	1 914	1 381	121	27	476	91	27
Kaavi	1 427	1 380	1 016	74	20	349	82	10
Keitele	962	941	709	47	18	205	55	5
Kiuruvesi	3 357	3 268	2 401	168	41	735	274	46
Kuopio	25 007	24 121	18 005	1 953	423	5 549	218	447
Lapinlahti	3 447	3 328	2 456	212	62	751	189	52
Leppävirta	3 612	3 520	2 696	222	49	767	142	42
Maaninka	1 223	1 191	896	69	13	255	80	13
Nilsjä	2 400	2 327	1 742	166	31	499	146	42
Pielavesi	2 094	2 037	1 559	122	39	411	143	30
Rautalampi	1 432	1 404	1 053	83	19	332	87	11
Rautavaara	859	845	618	39	12	212	50	8
Sillinjärvi	5 044	4 837	3 604	443	60	1 099	82	110
Sonkajärvi	1 710	1 669	1 251	128	20	369	109	23
Suonenjoki	2 878	2 783	2 126	177	37	622	42	32
Tervo	720	709	530	44	4	166	45	16
Tuusniemi	1 234	1 200	869	81	11	321	47	13
Varkaus	7 676	7 461	5 622	552	181	1 704	33	84
Vesanto	1 075	1 047	815	63	24	207	66	13
Vieremä	1 298	1 257	962	84	16	264	67	12

'Kaikki eläkkeensaajat' -rivi sisältää myös ulkomailla asuvat eläkkeensaajat.

'*Samtliga pensionstagare*' -raden avser också pensionstagare bosatta utomlands.

Perhe-eläkkeensaajat Familjepensionstagare		Omaa eläkettä saavien väestöosuuksia, % - Egenpensionstagares befolkningsandelar, %						
Lesket Efterlevande makar	Lapset Barn	Kaikki yli 16-vuotiaat Samtliga som fyllt 16 år	Sis. osa-aikaeläkkeet Inkl. deltidspensioner		Ilman osa-aikaeläkkeitä Utan deltidspensioner		Vanhuus- eläkkeen- saajat*) Ålderspensionstagare*)	Työkyvyttö- myyseläkkeen- saajat*) Sjukpensionstagare*)
			16-64-vuo- tiaat -åringar	55-64-vuo- tiaat -åringar	16-64-vuo- tiaat -åringar	55-64-vuo- tiaat -åringar		
<b>262 692</b>	<b>21 808</b>	.	.	.	.	.	.	.
<b>258 937</b>	<b>21 381</b>	<b>30,8</b>	<b>11,6</b>	<b>39,0</b>	<b>10,9</b>	<b>35,5</b>	<b>24,3</b>	<b>7,3</b>
<b>8 514</b>	<b>569</b>	<b>36,2</b>	<b>13,9</b>	<b>40,9</b>	<b>13,1</b>	<b>37,9</b>	<b>29,0</b>	<b>8,5</b>
1 908	135	39,0	15,4	42,7	14,5	39,3	30,9	9,9
4 018	316	32,1	12,2	39,3	11,5	36,2	25,6	7,3
174	10	34,7	12,5	38,0	11,8	35,5	28,1	7,5
404	14	42,2	15,8	40,4	14,7	37,1	34,2	9,1
536	27	47,4	20,7	49,5	19,9	47,1	37,8	11,9
372	18	48,9	22,9	47,9	22,1	45,6	37,2	16,3
447	18	44,0	18,0	44,2	17,1	41,2	35,5	10,7
365	17	45,5	14,9	38,5	14,2	36,0	39,5	7,7
72	2	47,8	18,9	41,0	18,2	39,1	38,9	12,4
218	12	31,8	11,4	33,8	10,6	30,9	26,4	5,7
<b>10 729</b>	<b>699</b>	<b>39,7</b>	<b>16,0</b>	<b>43,0</b>	<b>15,0</b>	<b>39,4</b>	<b>31,2</b>	<b>10,2</b>
143	17	46,2	17,8	43,4	17,2	41,8	36,8	13,0
346	17	49,1	22,2	51,2	21,5	49,0	37,4	17,1
228	10	46,8	19,9	47,3	19,0	44,7	37,2	12,4
376	16	39,9	17,3	46,7	16,4	43,6	30,3	10,9
623	29	43,1	16,8	43,6	15,7	40,1	34,4	10,9
505	27	46,2	19,0	46,4	17,8	42,6	36,5	12,5
390	26	41,3	16,2	43,0	15,0	38,8	33,1	9,6
2 657	212	34,3	13,8	41,0	12,7	36,8	26,8	8,7
535	28	45,2	19,9	44,8	19,0	42,3	35,0	13,7
176	11	47,4	19,4	45,2	18,5	42,5	37,7	13,4
1 456	112	41,6	17,7	43,6	16,6	40,0	31,8	12,2
254	7	44,3	18,5	45,9	16,9	41,2	35,5	10,4
260	10	49,7	22,2	46,9	21,0	43,7	39,2	15,0
343	29	43,5	17,7	42,7	17,1	40,7	34,0	10,7
321	22	40,5	15,9	43,8	15,1	40,8	32,4	9,9
1 830	111	37,6	14,3	40,5	13,3	36,6	30,4	8,5
286	15	47,5	18,5	45,8	17,0	41,4	38,9	10,9
<b>14 713</b>	<b>1 154</b>	<b>35,6</b>	<b>15,2</b>	<b>44,6</b>	<b>14,4</b>	<b>41,6</b>	<b>26,7</b>	<b>10,6</b>
1 357	103	35,5	15,0	42,7	14,1	39,5	26,8	10,0
406	22	43,2	20,4	49,0	19,6	46,4	31,2	14,9
286	28	48,2	22,8	50,6	22,3	48,9	35,5	18,1
196	7	43,1	18,3	40,3	18,0	39,3	32,4	13,5
699	41	43,2	19,3	52,0	18,4	48,8	31,7	13,7
4 420	474	29,6	12,3	42,4	11,7	39,1	22,1	8,5
769	58	38,9	17,2	45,9	16,3	42,9	28,7	11,9
702	36	40,5	16,8	43,6	16,1	41,2	31,0	12,2
260	15	38,2	15,8	43,2	15,2	41,0	28,7	11,0
494	25	42,6	19,3	49,3	18,3	45,8	31,9	12,8
456	21	48,3	21,6	48,3	20,5	45,2	37,0	14,8
304	9	47,4	21,8	50,7	21,3	49,0	35,6	16,6
170	3	51,9	25,3	51,7	24,5	49,4	38,0	20,1
880	93	29,1	12,4	41,1	11,6	37,5	21,7	8,1
340	21	42,8	19,6	48,2	18,8	45,5	32,1	13,2
564	40	43,4	18,6	45,9	17,9	43,4	33,1	13,9
144	3	47,1	21,9	48,9	20,3	44,3	35,2	16,2
246	18	49,1	24,8	52,2	24,0	49,9	35,6	19,3
1 507	101	38,8	16,8	45,2	16,3	43,1	29,2	12,0
227	15	50,2	22,1	48,8	21,1	45,9	39,1	15,5
286	21	38,3	15,7	43,9	15,2	42,1	29,3	10,9

\*) Vanhuuseläkkeensaajien osuus 16 vuotta täyttäneestä väestöstä ja työkyvyttömyyseläkkeensaajien osuus 16-64-vuotiaasta väestöstä.

\*) Ålderspensionstagares andel av befolkningen över 16 år och invalidpensionstagares andel av 16-64-åringarna.

**5 Eläkkeensaajat ja väestöosuudet eläkelajin mukaan 31.12.2011**  
**5 Pensionstagares antal och befolkningsandelar efter pensionsslag 31.12.2011**

Maakunta - Landskap Kunta - Kommun	Kaikki eläkkeensaajat <i>Samtliga pensionsstagare</i>	Omaa eläkettä saavat - <i>Egenpensionstagare</i>						
		Kaikki <i>Samtliga</i>	Vanhuuseläke <i>Alderspension</i>		Työttömyyseläke <i>Arbetslöshetspension</i>	Työkyvyttömyyseläke <i>Sjukpension</i>	Maatalouden erityiseläke <i>Spec. pension för lanbruksföretagare</i>	Osa-aika-eläke <i>Deltidspension</i>
			Kaikki <i>Samtliga</i>	Alle 65v. <i>Under 65 år</i>				
<b>Kaikki eläkkeensaajat – <i>Samtliga pensionsstagare</i></b>	<b>1 483 041</b>	<b>1 433 321</b>	<b>1 134 942</b>	<b>115 677</b>	<b>23 017</b>	<b>260 453</b>	<b>22 152</b>	<b>27 521</b>
<b>Suomessa asuvat – <i>I Finland bosatta</i></b>	<b>1 419 213</b>	<b>1 371 291</b>	<b>1 079 851</b>	<b>114 000</b>	<b>22 994</b>	<b>253 483</b>	<b>22 143</b>	<b>27 506</b>
<b>Pohjois-Karjala – <i>Norra Karelen</i></b>	<b>51 046</b>	<b>49 449</b>	<b>37 881</b>	<b>3 924</b>	<b>1 092</b>	<b>10 110</b>	<b>1 860</b>	<b>880</b>
Ilomantsi – <i>Ilomants</i>	2 589	2 520	1 958	212	57	512	158	31
Joensuu	19 140	18 489	14 332	1 549	368	3 667	294	384
Juuka	2 231	2 178	1 657	171	41	482	158	27
Kesälahti	948	925	746	53	19	153	27	14
Kitee	3 311	3 213	2 471	237	91	621	197	49
Kontiolahti	2 846	2 716	2 034	298	54	584	81	79
Lieksa	5 134	5 013	3 847	361	136	1 031	183	49
Liperi	3 317	3 176	2 366	258	65	678	146	71
Nurmes	3 238	3 151	2 457	229	73	614	113	47
Outokumpu	2 713	2 628	1 961	169	70	596	74	41
Polvijärvi	1 720	1 670	1 189	97	34	410	143	29
Rääkkylä	1 072	1 050	777	75	30	222	101	17
Tohmajärvi	1 786	1 736	1 365	149	38	312	105	24
Valtimo	1 001	984	721	66	16	228	80	18
<b>Keski-Suomi – <i>Mellersta Finland</i></b>	<b>75 598</b>	<b>73 129</b>	<b>57 058</b>	<b>6 052</b>	<b>1 544</b>	<b>13 980</b>	<b>1 611</b>	<b>1 391</b>
Hankasalmi	1 973	1 908	1 487	124	41	374	111	19
Joutsa	2 040	1 974	1 618	134	32	313	74	30
Jyväskylä	29 541	28 487	21 909	2 575	612	5 654	126	685
Jämsä	7 587	7 377	5 907	586	183	1 243	153	129
Kannonkoski	632	614	483	39	8	127	35	4
Karstula	1 624	1 570	1 237	90	24	301	104	15
Keuruu	3 863	3 765	3 004	345	73	664	79	59
Kinnula	666	642	468	39	12	161	32	4
Kivijärvi	572	567	445	34	8	117	37	1
Konnevesi	1 111	1 073	828	64	23	203	49	26
Kuhmoinen	1 161	1 139	956	80	20	157	47	12
Kyyjärvi	545	529	414	34	11	103	48	4
Laukaa	4 281	4 127	3 176	395	84	833	87	85
Luhanka	398	391	329	28	2	51	32	3
Multia	737	729	591	34	13	126	33	8
Muurame	1 847	1 770	1 383	185	38	322	7	50
Petäjävesi	1 204	1 158	882	93	22	249	32	28
Pihtipudas	1 605	1 548	1 174	89	34	338	66	9
Saarijärvi	3 607	3 500	2 795	259	76	625	163	43
Toivakka	791	763	619	81	11	134	28	9
Uurainen	864	828	638	67	14	169	37	10
Viitasaari	2 764	2 677	2 092	182	45	533	131	32
Äänekoski	6 185	5 993	4 623	495	158	1 183	100	126
<b>Etelä-Pohjanmaa – <i>Södra Österbotten</i></b>	<b>57 174</b>	<b>55 331</b>	<b>43 129</b>	<b>3 989</b>	<b>791</b>	<b>10 464</b>	<b>2 309</b>	<b>985</b>
Alajärvi	3 280	3 179	2 388	203	46	684	201	49
Alavus	3 043	2 963	2 293	170	57	583	141	44
Evijärvi	925	896	704	46	10	157	53	8
Ilmajoki	3 098	2 999	2 345	248	53	544	111	52
Isojoki – <i>Storå</i>	934	901	712	50	10	172	66	8
Jalasjärvi	2 730	2 626	2 038	150	30	499	181	33
Karjajoki – <i>Bötom</i>	567	554	443	31	10	88	38	6
Kauhajoki	4 337	4 200	3 123	274	63	945	231	89
Kauhava	5 568	5 414	4 249	389	63	984	226	76
Kuortane	1 426	1 399	1 109	70	13	224	122	43

'Kaikki eläkkeensaajat' -rivi sisältää myös ulkomailla asuvat eläkkeensaajat.

'*Samtliga pensionsstagare*' -raden avser också pensionstagare bosatta utomlands.



Perhe-eläkkeensaajat Familjepensionstagare		Omaa eläkettä saavien väestöosuuksia, % - Egenpensionstagares befolkningsandelar, %						
Lesket Efterlevande makar	Lapset Barn	Kaikki yli 16-vuotiaat Samtliga som fyllt 16 år	Sis. osa-aikaeläkkeet Inkl. deltidspensioner		Ilman osa-aikaeläkkeitä Utan deltidspensioner		Vanhuus- eläkkeen- saajat*) Ålderspensionstagare*)	Työkyvyttö- myyseläkkeen- saajat*) Sjukpensionstagare*)
			16–64-vuo- tiaat -åringar	55–64-vuo- tiaat -åringar	16–64-vuo- tiaat -åringar	55–64-vuo- tiaat -åringar		
<b>262 692</b>	<b>21 808</b>	.	.	.	.	.	.	.
<b>258 937</b>	<b>21 381</b>	<b>30,8</b>	<b>11,6</b>	<b>39,0</b>	<b>10,9</b>	<b>35,5</b>	<b>24,3</b>	<b>7,3</b>
<b>10 156</b>	<b>741</b>	<b>35,5</b>	<b>14,7</b>	<b>42,6</b>	<b>13,9</b>	<b>39,5</b>	<b>27,2</b>	<b>9,6</b>
554	29	49,1	22,8	48,5	21,9	46,0	38,1	15,0
3 635	321	29,8	11,6	39,8	10,8	36,3	23,1	7,4
477	23	46,3	21,4	48,4	20,6	46,0	35,2	14,9
211	8	45,5	17,5	37,2	16,5	34,1	36,7	11,6
643	40	40,9	17,4	41,8	16,5	39,0	31,5	11,0
487	67	25,7	11,1	39,4	10,2	35,3	19,2	6,6
1 079	50	45,2	20,0	44,7	19,4	42,8	34,7	13,4
635	77	32,4	13,9	44,5	12,9	40,8	24,2	8,8
694	35	43,5	18,4	43,8	17,4	40,9	33,9	12,2
603	33	41,7	18,5	46,2	17,6	43,2	31,1	13,2
378	20	41,6	19,8	47,0	18,8	43,9	29,6	14,0
193	9	47,6	23,1	48,8	22,0	45,7	35,3	14,7
341	25	41,0	17,2	43,1	16,4	40,5	32,2	10,3
226	4	46,9	22,7	49,0	21,5	45,5	34,4	15,8
<b>13 931</b>	<b>1 182</b>	<b>32,4</b>	<b>12,6</b>	<b>41,4</b>	<b>11,8</b>	<b>38,0</b>	<b>25,3</b>	<b>8,0</b>
439	37	41,6	16,8	45,5	16,3	43,4	32,4	11,5
434	23	45,7	17,3	44,2	16,3	40,9	37,5	11,0
4 906	548	26,1	10,2	39,3	9,4	35,3	20,0	6,3
1 394	87	39,1	15,2	43,0	14,3	39,5	31,3	9,2
129	8	47,3	19,8	42,8	19,4	41,4	37,2	14,8
373	23	42,0	16,2	41,7	15,6	39,7	33,1	11,5
768	43	42,0	17,5	45,0	16,6	42,0	33,5	10,5
130	14	43,1	20,1	49,7	19,7	48,4	31,4	15,2
98	3	50,6	22,0	51,1	21,8	50,7	39,7	16,3
211	17	43,5	18,1	46,7	16,6	41,7	33,5	11,8
263	5	51,1	19,5	42,3	18,6	39,9	42,9	11,7
131	10	42,2	17,1	44,8	16,7	43,3	33,0	11,7
774	62	29,4	11,9	39,7	11,2	36,4	22,6	7,4
81	2	54,6	21,7	49,3	21,0	47,1	45,9	12,3
166	1	47,1	17,3	40,8	16,5	38,2	38,2	12,7
294	34	24,8	9,6	36,8	8,8	32,8	19,4	5,4
235	19	35,9	15,2	46,5	14,1	42,0	27,4	10,3
343	30	41,9	17,7	45,9	17,4	44,7	31,8	12,9
748	48	40,1	15,5	39,8	14,8	37,4	32,0	10,0
170	7	38,5	15,5	45,6	14,9	43,5	31,2	9,2
178	13	31,8	12,5	40,6	12,1	38,4	24,5	8,2
557	49	44,1	18,4	44,0	17,6	41,6	34,5	12,7
1 109	99	36,3	15,0	44,2	14,0	40,2	28,0	9,5
<b>11 577</b>	<b>772</b>	<b>35,0</b>	<b>13,6</b>	<b>41,0</b>	<b>12,8</b>	<b>37,7</b>	<b>27,3</b>	<b>8,8</b>
700	44	38,5	16,3	44,8	15,5	41,8	28,9	11,2
661	32	39,4	15,5	41,1	14,7	38,3	30,5	10,8
193	9	39,5	14,7	43,6	14,2	41,7	31,0	9,7
647	41	31,9	12,3	38,7	11,6	35,7	25,0	7,4
204	14	44,8	17,6	46,4	17,0	44,4	35,4	12,7
612	44	38,7	15,1	43,3	14,4	40,8	30,1	10,2
129	5	42,1	15,7	41,9	15,0	39,6	33,6	9,7
852	59	35,9	15,3	41,8	14,3	38,0	26,7	10,7
1 185	64	38,3	15,1	43,0	14,3	40,2	30,0	9,5
282	10	42,9	16,2	46,2	14,3	39,4	34,0	10,1

\*) Vanhuuseläkkeensaajien osuus 16 vuotta täyttäneestä väestöstä ja työkyvyttömyyseläkkeensaajien osuus 16–64-vuotiaasta väestöstä.

\*) Ålderspensionstagares andel av befolkningen över 16 år och invalidpensionstagares andel av 16–64-åringarna.

**5 Eläkkeensaajat ja väestöosuudet eläkelajin mukaan 31.12.2011**  
**5 Pensionstagares antal och befolkningsandelar efter pensionslag 31.12.2011**

Maakunta - <i>Landskap</i> Kunta - <i>Kommun</i>	Kaikki eläkkeensaajat <i>Samtliga pensionsstagare</i>	Omaa eläkettä saavat - <i>Egenpensionstagare</i>						
		Kaikki <i>Samtliga</i>	Vanhuuseläke <i>Alderspension</i>		Työttömyyseläke <i>Arbetslöshetspension</i>	Työkyvyttömyyseläke <i>Sjukpension</i>	Maatalouden erityiseläke <i>Spec. pension för lantbruksföretagare</i>	Osa-aika-eläke <i>Deltidspension</i>
			Kaikki <i>Samtliga</i>	Alle 65v. <i>Under 65 år</i>				
<b>Kaikki eläkkeensaajat – Samtliga pensionstagare</b>	<b>1 483 041</b>	<b>1 433 321</b>	<b>1 134 942</b>	<b>115 677</b>	<b>23 017</b>	<b>260 453</b>	<b>22 152</b>	<b>27 521</b>
<b>Suomessa asuvat – I Finland bosatta</b>	<b>1 419 213</b>	<b>1 371 291</b>	<b>1 079 851</b>	<b>114 000</b>	<b>22 994</b>	<b>253 483</b>	<b>22 143</b>	<b>27 506</b>
<b>Etelä-Pohjanmaa – Södra Österbotten</b>	<b>57 174</b>	<b>55 331</b>	<b>43 129</b>	<b>3 989</b>	<b>791</b>	<b>10 464</b>	<b>2 309</b>	<b>985</b>
Kurikka	4 710	4 567	3 530	345	82	897	164	97
Lappajärvi	1 284	1 257	1 013	74	15	214	57	15
Lapua – <i>Lappo</i>	4 178	4 057	3 176	295	43	757	132	62
Seinäjoki	13 963	13 402	10 502	1 157	176	2 499	238	287
Soini	863	848	637	47	16	182	74	15
Teuva – <i>Östermark</i>	2 103	2 059	1 697	126	14	327	109	31
Töysä	911	863	680	46	14	150	55	11
Vimpeli	1 041	1 011	797	85	24	196	32	10
Ähtäri – <i>Etseri</i>	2 213	2 136	1 693	183	52	362	78	49
<b>Pohjanmaa – Österbotten</b>	<b>47 692</b>	<b>46 487</b>	<b>38 139</b>	<b>3 348</b>	<b>539</b>	<b>6 890</b>	<b>825</b>	<b>1 086</b>
Isokyrö – <i>Storkyro</i>	1 514	1 472	1 167	84	18	246	57	24
Kaskinen – <i>Kaskö</i>	509	501	411	48	8	80	-	8
Korsnäs	719	700	595	37	6	95	44	7
Kristiinankaupunki – <i>Kristinestad</i>	2 637	2 592	2 119	207	39	387	94	45
Kruunupyö – <i>Kronoby</i>	1 910	1 858	1 558	148	18	247	87	27
Laihia – <i>Laihela</i>	2 126	2 060	1 586	144	23	398	57	53
Luoto – <i>Larsmo</i>	883	861	694	72	19	131	8	28
Maalahti – <i>Malax</i>	1 765	1 718	1 474	123	11	209	67	33
Mustasaari – <i>Korsholm</i>	4 583	4 455	3 733	343	39	541	66	154
Närpiö – <i>Närpes</i>	3 083	3 025	2 617	173	20	333	97	36
Pedersören kunta – <i>Pedersöre</i>	2 326	2 260	1 815	162	46	355	82	48
Pietarsaari – <i>Jakobstad</i>	5 884	5 735	4 684	445	95	898	11	112
Uusikaarlepyy – <i>Nykarleby</i>	2 094	2 034	1 717	104	14	273	48	31
Vaasa – <i>Vasa</i>	14 396	14 033	11 398	1 068	153	2 189	9	427
Vähäkyrö – <i>Lillkyro</i>	1 265	1 228	955	88	21	235	23	18
Vöyri – <i>Vörå</i>	1 998	1 955	1 616	102	9	273	75	35
<b>Keski-Pohjanmaa – Mellersta Österbotten</b>	<b>18 553</b>	<b>17 971</b>	<b>13 973</b>	<b>1 393</b>	<b>257</b>	<b>3 394</b>	<b>458</b>	<b>393</b>
Halsua	441	431	350	23	5	66	25	6
Kannus	1 567	1 518	1 131	105	27	327	95	19
Kaustinen – <i>Kaustby</i>	1 129	1 084	898	75	12	148	29	25
Kokkola – <i>Karleby</i>	12 192	11 815	9 196	1 004	164	2 270	138	293
Lestijärvi	319	312	222	15	5	78	11	4
Perho	794	762	558	37	9	162	49	19
Toholampi	1 011	993	773	64	16	156	65	13
Veteli – <i>Vetil</i>	1 100	1 056	845	70	19	187	46	14
<b>Pohjois-Pohjanmaa – Norra Österbotten</b>	<b>94 936</b>	<b>91 464</b>	<b>66 918</b>	<b>6 896</b>	<b>1 574</b>	<b>22 032</b>	<b>2 370</b>	<b>1 737</b>
Alavieska	789	760	569	35	6	168	46	11
Haapajärvi	2 245	2 165	1 541	152	25	588	70	20
Haapavesi	2 058	1 977	1 384	108	33	511	110	43
Hailuoto – <i>Karlö</i>	433	431	333	36	8	83	17	7
Haukipudas	3 716	3 535	2 469	319	70	957	18	88
Ii	2 458	2 372	1 710	143	62	608	70	35
Kalajoki	3 567	3 446	2 712	262	76	612	113	55
Kempele	2 905	2 786	1 999	242	64	688	20	76
Kiiminki	2 169	2 055	1 455	224	49	533	13	47
Kuusamo	5 071	4 930	3 659	416	79	1 186	211	47

'Kaikki eläkkeensaajat' -rivi sisältää myös ulkomailla asuvat eläkkeensaajat.

'Samtliga pensionstagare' -raden avser också pensionstagare bosatta utomlands.

Perhe-eläkkeensaajat Familjepensionstagare		Omaa eläkettä saavien väestöosuuksia, % - Egenpensionstagares befolkningsandelar, %						
Lesket Efterlevande makar	Lapset Barn	Kaikki yli 16-vuotiaat Samtliga som fyllt 16 år	Sis. osa-aikaeläkkeet Inkl. deltidspensioner		Ilman osa-aikaeläkkeitä Utan deltidspensioner		Vanhuus- eläkkeen- saajat*) Ålderspensionstagare*)	Työkyvyttö- myyseläkkeen- saajat*) Sjukpensionstagare*)
			16-64-vuo- tiaat -åringar	55-64-vuo- tiaat -åringar	16-64-vuo- tiaat -åringar	55-64-vuo- tiaat -åringar		
<b>262 692</b>	<b>21 808</b>	.	.	.	.	.	.	.
<b>258 937</b>	<b>21 381</b>	<b>30,8</b>	<b>11,6</b>	<b>39,0</b>	<b>10,9</b>	<b>35,5</b>	<b>24,3</b>	<b>7,3</b>
<b>11 577</b>	<b>772</b>	<b>35,0</b>	<b>13,6</b>	<b>41,0</b>	<b>12,8</b>	<b>37,7</b>	<b>27,3</b>	<b>8,8</b>
910	62	37,8	15,5	41,6	14,4	37,9	29,2	10,0
248	13	42,4	15,7	40,5	14,9	38,0	34,1	10,5
857	46	34,8	13,4	40,9	12,7	38,0	27,3	8,6
2 591	246	28,3	10,7	38,2	9,9	34,6	22,2	6,6
192	1	43,8	19,1	50,4	18,0	46,4	32,9	13,5
437	18	42,0	14,6	38,0	13,6	34,8	34,6	9,8
208	25	34,5	12,2	37,7	11,6	35,2	27,2	8,0
227	11	38,2	15,4	40,9	14,9	39,1	30,1	10,1
442	28	39,8	16,2	42,7	14,9	38,4	31,5	9,3
<b>9 090</b>	<b>516</b>	<b>31,8</b>	<b>10,5</b>	<b>36,6</b>	<b>9,5</b>	<b>32,3</b>	<b>26,1</b>	<b>6,2</b>
318	18	36,6	13,2	39,8	12,4	36,7	29,0	8,3
82	1	40,3	15,7	35,1	14,8	32,7	33,1	9,1
160	7	36,9	10,6	31,4	10,2	29,6	31,4	7,2
472	16	42,0	15,9	41,4	14,9	38,1	34,3	9,1
401	22	34,4	11,2	37,8	10,5	35,0	28,9	6,1
428	26	32,6	12,6	39,6	11,5	35,1	25,1	8,1
150	12	25,4	8,6	40,0	7,6	33,8	20,5	4,7
371	19	36,6	11,0	35,1	10,0	31,1	31,4	6,2
830	60	29,8	9,2	33,4	7,9	27,4	25,0	4,7
652	25	37,7	10,4	33,1	9,8	30,6	32,6	6,0
451	30	27,9	9,4	36,9	8,6	33,3	22,4	5,5
1 096	70	35,5	12,6	41,5	11,6	37,4	29,0	7,5
427	21	33,3	9,3	29,8	8,7	27,0	28,1	6,1
2 527	159	27,9	9,3	36,1	8,2	30,6	22,7	5,5
249	14	32,8	12,5	38,9	11,9	36,4	25,5	8,1
476	16	35,3	10,9	34,4	10,0	30,9	29,1	6,7
<b>3 514</b>	<b>256</b>	<b>32,8</b>	<b>12,8</b>	<b>41,0</b>	<b>11,8</b>	<b>37,1</b>	<b>25,5</b>	<b>8,0</b>
97	4	40,5	14,1	38,0	13,3	35,3	32,9	9,0
305	16	33,5	14,0	43,1	13,5	40,9	24,9	9,3
226	18	31,3	9,8	34,6	8,9	30,4	25,9	5,6
2 222	166	31,7	12,4	41,3	11,4	37,0	24,7	7,8
67	7	43,2	20,4	53,4	19,6	50,7	30,7	15,2
181	18	36,0	15,1	43,2	13,9	38,8	26,4	10,1
187	8	36,1	13,9	42,8	13,3	40,3	28,1	7,7
229	19	37,2	13,7	35,9	13,0	33,6	29,8	9,1
<b>16 377</b>	<b>1 779</b>	<b>29,4</b>	<b>12,5</b>	<b>42,9</b>	<b>11,8</b>	<b>39,6</b>	<b>21,5</b>	<b>8,7</b>
162	13	35,3	13,8	39,5	13,2	37,0	26,4	10,3
408	42	36,5	17,1	49,0	16,6	47,3	26,0	12,9
388	43	34,5	15,7	44,1	14,7	40,4	24,1	11,4
58	-	49,8	23,3	56,7	22,1	53,2	38,5	14,2
565	99	25,8	11,9	44,3	11,2	40,5	18,0	8,2
438	43	33,3	14,5	48,3	13,9	45,5	24,0	10,9
655	57	34,3	13,1	40,7	12,4	37,8	27,0	8,0
410	58	23,6	10,2	43,1	9,5	38,7	16,9	6,8
327	64	22,3	10,3	43,0	9,8	39,7	15,8	6,7
953	58	36,6	16,5	43,6	16,0	41,8	27,2	11,5

\*) Vanhuuseläkkeensaajien osuus 16 vuotta täyttäneestä väestöstä ja työkyvyttömyyseläkkeensaajien osuus 16-64-vuotiaasta väestöstä.

\*) Ålderspensionstagares andel av befolkningen över 16 år och invalidpensionstagares andel av 16-64-åringarna.

## 5 Eläkkeensaajat ja väestöosuudet eläkelajin mukaan 31.12.2011

## 5 Pensionstagares antal och befolkningsandelar efter pensionslag 31.12.2011

Maakunta - Landskap Kunta - Kommun	Kaikki eläkkeensaajat <i>Samtliga pensionsstagare</i>	Omaa eläkettä saavat - <i>Egenpensionstagare</i>						
		Kaikki <i>Samtliga</i>	Vanhuuseläke <i>Alderspension</i>		Työttömyyseläke <i>Arbetslöshetspension</i>	Työkyvyttömyyseläke <i>Sjukpension</i>	Maatalouden erityiseläke <i>Spec. pension för lantbruksföretagare</i>	Osa-aika-eläke <i>Deltidspension</i>
			Kaikki <i>Samtliga</i>	Alle 65v. <i>Under 65 år</i>				
<b>Kaikki eläkkeensaajat – <i>Samtliga pensionstagare</i></b>	<b>1 483 041</b>	<b>1 433 321</b>	<b>1 134 942</b>	<b>115 677</b>	<b>23 017</b>	<b>260 453</b>	<b>22 152</b>	<b>27 521</b>
<b>Suomessa asuvat – <i>I Finland bosatta</i></b>	<b>1 419 213</b>	<b>1 371 291</b>	<b>1 079 851</b>	<b>114 000</b>	<b>22 994</b>	<b>253 483</b>	<b>22 143</b>	<b>27 506</b>
<b>Pohjois-Pohjanmaa – <i>Norra Österbotten</i></b>	<b>94 936</b>	<b>91 464</b>	<b>66 918</b>	<b>6 896</b>	<b>1 574</b>	<b>22 032</b>	<b>2 370</b>	<b>1 737</b>
Kärsämäki	936	908	665	49	11	222	68	6
Liminka – <i>Limingo</i>	1 239	1 187	826	92	25	324	26	23
Lumijoki	462	443	321	22	6	103	17	8
Merijärvi	336	322	244	24	1	66	25	5
Muhos	2 048	1 967	1 415	141	25	501	50	42
Nivala	2 875	2 778	2 050	153	41	620	150	44
Oulainen	2 360	2 288	1 739	166	31	485	108	40
Oulu – <i>Uleåborg</i>	29 923	28 807	21 202	2 332	462	6 980	100	557
Oulunsalo	1 564	1 491	1 085	152	30	351	8	48
Pudasjärvi	3 182	3 075	2 244	179	61	780	156	34
Pyhäjoki	1 085	1 042	804	94	20	203	42	31
Pyhäjärvi	2 315	2 245	1 660	125	36	547	89	24
Pyhäntä	451	430	296	28	6	124	40	5
Raahe – <i>Brahestad</i>	6 045	5 825	4 201	506	112	1 412	45	179
Reisjärvi	933	903	668	43	6	211	42	9
Sievi	1 265	1 218	851	63	11	322	78	22
Siikajoki	1 613	1 525	1 042	97	25	425	92	21
Siikalatva	2 159	2 099	1 611	124	30	433	166	28
Taivalkoski	1 436	1 398	1 023	110	40	340	63	25
Tyrnävä	1 131	1 071	762	63	16	272	63	8
Utajärvi	1 047	1 010	718	59	19	263	66	14
Vihanti	1 064	1 044	758	67	22	242	39	28
Yli-Ii	635	621	473	31	12	137	40	6
Ylivieska	3 421	3 310	2 429	239	54	735	109	101
<b>Kainuu – <i>Kajanaland</i></b>	<b>26 983</b>	<b>26 029</b>	<b>19 818</b>	<b>2 103</b>	<b>680</b>	<b>5 561</b>	<b>809</b>	<b>364</b>
Hyrnsalmi	1 158	1 134	842	61	34	273	43	5
Kajaani – <i>Kajana</i>	10 583	10 129	7 725	883	235	2 107	99	186
Kuhmo	3 676	3 547	2 726	283	120	721	109	48
Paltamo	1 436	1 401	1 034	104	23	341	70	18
Puolanka	1 301	1 255	925	93	33	312	53	14
Ristijärvi	637	623	491	41	14	122	42	6
Sotkamo	3 326	3 214	2 448	238	80	672	176	37
Suomussalmi	3 556	3 452	2 643	306	108	757	151	37
Vaala	1 310	1 274	984	94	33	256	66	13
<b>Lappi – <i>Lappland</i></b>	<b>54 919</b>	<b>53 186</b>	<b>40 277</b>	<b>4 537</b>	<b>1 189</b>	<b>11 563</b>	<b>843</b>	<b>974</b>
Enontekiö – <i>Enontekis</i>	605	590	455	78	25	119	13	7
Inari – <i>Enare</i>	2 114	2 035	1 560	240	33	446	4	35
Kemi	7 474	7 252	5 066	480	107	2 023	4	144
Kemijärvi	3 454	3 380	2 696	269	95	586	52	48
Keminmaa	2 364	2 269	1 739	236	55	476	14	45
Kittilä	1 734	1 667	1 265	133	39	352	23	34
Kolari	1 219	1 196	925	101	39	246	17	13
Muonio	708	689	579	78	26	97	10	6
Pelkosenniemi	420	412	307	37	12	98	14	4
Pello	1 661	1 630	1 261	120	61	329	43	23
Posio	1 593	1 569	1 151	120	46	381	65	18
Ranua	1 382	1 342	940	80	33	368	70	14
Rovaniemi	14 569	14 034	10 711	1 294	235	2 989	109	287
Salla	1 770	1 730	1 367	154	56	320	98	14
Savukoski	441	416	331	35	12	80	3	2

'Kaikki eläkkeensaajat' -rivi sisältää myös ulkomailla asuvat eläkkeensaajat.

'*Samtliga pensionstagare*' -raden avser också pensionstagare bosatta utomlands.

Perhe-eläkkeensaajat Familjepensionstagare		Omaa eläkettä saavien väestöosuuksia, % - Egenpensionstagares befolkningsandelar, %						
Lesket Efterlevande makar	Lapset Barn	Kaikki yli 16-vuotiaat Samtliga som fyllt 16 år	Sis. osa-aikaeläkkeet Inkl. deltidspensioner		Ilman osa-aikaeläkkeitä Utan deltidspensioner		Vanhuus- eläkkeen- saajat*) Ålderspensionstagare*)	Työkyvyttö- myyseläkkeen- saajat*) Sjukpensionstagare*)
			16-64-vuo- tiaat -åringar	55-64-vuo- tiaat -åringar	16-64-vuo- tiaat -åringar	55-64-vuo- tiaat -åringar		
<b>262 692</b>	<b>21 808</b>	.	.	.	.	.	.	.
<b>258 937</b>	<b>21 381</b>	<b>30,8</b>	<b>11,6</b>	<b>39,0</b>	<b>10,9</b>	<b>35,5</b>	<b>24,3</b>	<b>7,3</b>
<b>16 377</b>	<b>1 779</b>	<b>29,4</b>	<b>12,5</b>	<b>42,9</b>	<b>11,8</b>	<b>39,6</b>	<b>21,5</b>	<b>8,7</b>
189	17	40,1	17,7	46,1	17,3	44,8	29,4	13,4
201	26	20,4	8,9	42,8	8,4	39,6	14,2	6,3
88	10	31,1	12,8	44,5	12,1	41,3	22,5	9,2
72	7	35,3	14,6	41,7	13,9	38,9	26,8	9,4
393	44	30,2	13,2	43,1	12,4	39,2	21,7	9,5
514	47	33,5	13,8	43,1	13,1	40,3	24,7	9,7
426	37	36,6	15,2	44,2	14,4	40,9	27,8	10,3
4 814	579	24,4	10,0	40,3	9,5	37,0	18,0	7,0
203	43	21,8	9,4	40,6	8,6	35,8	15,8	5,9
602	61	42,9	19,7	47,8	19,1	45,6	31,3	15,2
210	19	38,5	16,6	46,0	15,0	40,6	29,7	10,0
442	43	45,1	20,6	49,0	19,9	46,9	33,4	15,8
80	8	35,3	17,1	40,4	16,5	38,5	24,3	13,1
981	110	32,5	15,0	42,5	13,7	37,6	23,5	9,9
187	17	38,3	16,0	42,4	15,5	40,3	28,3	12,1
248	28	32,5	14,5	46,8	13,8	43,5	22,7	10,9
313	57	35,4	17,2	46,1	16,6	43,7	24,2	12,6
424	29	41,9	17,2	47,3	16,4	44,4	32,1	12,1
266	17	38,8	18,0	46,0	17,1	42,6	28,4	12,6
185	30	24,9	10,3	41,1	10,1	39,9	17,7	7,5
199	18	41,9	20,0	46,9	19,2	44,1	29,8	14,9
202	7	42,4	19,9	48,7	18,3	43,6	30,8	13,7
125	3	37,9	15,0	41,7	14,5	39,6	28,9	11,5
649	45	29,7	12,4	42,1	11,3	37,1	21,8	8,2
<b>5 424</b>	<b>468</b>	<b>38,0</b>	<b>16,4</b>	<b>44,3</b>	<b>15,7</b>	<b>41,8</b>	<b>29,0</b>	<b>11,0</b>
244	12	47,6	21,9	46,8	21,6	45,9	35,3	17,0
2 005	235	32,3	13,4	41,4	12,7	38,3	24,7	8,6
745	58	43,9	19,6	45,8	18,8	43,2	33,7	12,8
284	15	43,8	20,7	52,5	19,9	49,9	32,3	15,0
272	21	48,0	23,7	49,8	22,9	47,6	35,4	17,5
154	9	47,2	19,8	45,4	19,2	43,6	37,2	14,0
701	63	36,2	15,0	43,7	14,5	41,7	27,5	10,0
757	40	44,2	20,4	46,5	19,8	44,5	33,9	13,9
262	15	45,4	20,1	46,0	19,4	44,0	35,1	13,4
<b>10 094</b>	<b>790</b>	<b>34,8</b>	<b>14,9</b>	<b>42,9</b>	<b>14,1</b>	<b>39,7</b>	<b>26,4</b>	<b>9,9</b>
116	4	36,2	16,9	40,7	16,4	39,0	27,9	9,4
350	32	35,0	15,9	43,5	15,2	40,8	26,9	9,9
1 329	99	38,3	18,6	50,3	17,6	46,5	26,8	14,1
704	32	46,1	19,4	43,1	18,4	40,3	36,8	11,9
406	47	33,1	14,3	42,5	13,5	39,4	25,3	8,9
376	35	32,0	13,1	41,6	12,3	38,2	24,3	8,6
227	8	36,0	14,9	40,4	14,4	38,5	27,9	9,9
132	8	34,8	12,7	38,3	12,3	36,8	29,2	6,6
62	1	46,1	22,8	42,8	22,1	41,1	34,4	15,7
319	14	47,0	21,1	44,5	20,1	41,8	36,4	14,2
302	6	46,9	23,2	51,2	22,4	49,0	34,4	16,4
262	30	40,4	19,6	49,6	19,0	47,6	28,3	15,0
2 580	256	28,3	11,5	39,0	10,8	35,7	21,6	7,4
306	14	48,0	21,6	46,9	21,0	45,3	38,0	13,2
103	11	40,9	16,6	38,2	16,3	37,3	32,5	10,9

\*) Vanhuuseläkkeensaajien osuus 16 vuotta täyttäneestä väestöstä ja työkyvyttömyyseläkkeensaajien osuus 16-64-vuotiaasta väestöstä.

\*) Ålderspensionstagares andel av befolkningen över 16 år och invalidpensionstagares andel av 16-64-åringarna.

**5 Eläkkeensaajat ja väestöosuudet eläkelajin mukaan 31.12.2011**  
**5 Pensionstagares antal och befolkningsandelar efter pensionsslag 31.12.2011**

Maakunta - Landskap Kunta - Kommun	Kaikki eläkkeensaajat <i>Samtliga pensionsstagare</i>	Omaa eläkettä saavat - <i>Egenpensionstagare</i>						
		Kaikki <i>Samtliga</i>	Vanhuuseläke <i>Ålderspension</i>		Työttömyyseläke <i>Arbetslöshetspension</i>	Työkyvyttömyyseläke <i>Sjukpension</i>	Maatalouden erityiseläke <i>Spec. pension för lantbruksföretagare</i>	Osa-aika-eläke <i>Deltidspension</i>
			Kaikki <i>Samtliga</i>	Alle 65v. <i>Under 65 år</i>				
<b>Kaikki eläkkeensaajat – <i>Samtliga pensionstagare</i></b>	<b>1 483 041</b>	<b>1 433 321</b>	<b>1 134 942</b>	<b>115 677</b>	<b>23 017</b>	<b>260 453</b>	<b>22 152</b>	<b>27 521</b>
<b>Suomessa asuvat – <i>I Finland bosatta</i></b>	<b>1 419 213</b>	<b>1 371 291</b>	<b>1 079 851</b>	<b>114 000</b>	<b>22 994</b>	<b>253 483</b>	<b>22 143</b>	<b>27 506</b>
<b>Lappi – <i>Lappland</i></b>	<b>54 919</b>	<b>53 186</b>	<b>40 277</b>	<b>4 537</b>	<b>1 189</b>	<b>11 563</b>	<b>843</b>	<b>974</b>
Simo	1 217	1 181	871	79	23	277	43	23
Sodankylä	2 889	2 803	2 124	248	78	604	48	42
Tervola	1 234	1 201	978	66	21	206	59	8
Tornio – <i>Torneå</i>	5 787	5 563	4 176	528	137	1 161	101	179
Utsjoki	423	415	332	41	3	78	4	5
Ylitornio – <i>Övertorneå</i>	1 861	1 812	1 443	120	53	327	49	23
<b>Ahvenanmaa – <i>Åland</i></b>	<b>6 884</b>	<b>6 649</b>	<b>5 639</b>	<b>587</b>	<b>13</b>	<b>830</b>	<b>20</b>	<b>201</b>
Brändö	150	146	135	15	-	8	1	3
Eckerö	260	254	205	23	-	43	2	7
Finström	584	562	471	46	1	74	2	15
Föglö	189	182	160	15	-	16	1	7
Geta	126	124	109	5	-	14	-	1
Hammarland	365	354	302	32	-	45	2	8
Jomala	754	719	600	70	-	104	1	21
Kumlinge	121	120	104	6	-	17	-	1
Kökar	85	80	70	6	1	9	1	-
Lemland	381	363	312	42	3	32	2	17
Lumparland	114	109	97	9	-	9	-	4
Maarianhamina – <i>Mariehamn</i>	2 803	2 710	2 266	233	3	358	2	97
Saltvik	493	478	410	44	2	61	4	9
Sottunga	38	37	35	-	-	-	1	1
Sund	267	261	229	28	1	27	1	6
Vårdö	154	150	134	13	2	13	-	4
<b>Ulkomaille maksettu – <i>Betalats till utlandet</i></b>	<b>63 828</b>	<b>62 030</b>	<b>55 091</b>	<b>1 677</b>	<b>23</b>	<b>6 970</b>	<b>9</b>	<b>15</b>

'Kaikki eläkkeensaajat' -rivi sisältää myös ulkomailta asuvat eläkkeensaajat.  
 'Samtliga pensionstagare' -raden avser också pensionstagare bosatta utomlands.

Perhe-eläkkeensaajat <i>Familjepensionstagare</i>		Omaa eläkettä saavien väestöosuuksia, % - <i>Egenpensionstagares befolkningsandelar, %</i>						
Lesket <i>Efterlevande makar</i>	Lapset <i>Barn</i>	Kaikki yli 16-vuotiaat <i>Samtliga som fyllt 16 år</i>	Sis. osa-aikaeläkkeet <i>Inkl. deltidspensioner</i>		Ilman osa-aikaeläkkeitä <i>Utan deltidspensioner</i>		Vanhuus- eläkkeen- saajat*) <i>Ålderspensionstagare*)</i>	Työkyvyttö- myyseläkkeen- saajat*) <i>Sjukpensionstagare*)</i>
			16–64-vuo- tiaat - <i>åringar</i>	55–64-vuo- tiaat - <i>åringar</i>	16–64-vuo- tiaat - <i>åringar</i>	55–64-vuo- tiaat - <i>åringar</i>		
<b>262 692</b>	<b>21 808</b>	.	.	.	.	.	.	.
<b>258 937</b>	<b>21 381</b>	<b>30,8</b>	<b>11,6</b>	<b>39,0</b>	<b>10,9</b>	<b>35,5</b>	<b>24,3</b>	<b>7,3</b>
<b>10 094</b>	<b>790</b>	<b>34,8</b>	<b>14,9</b>	<b>42,9</b>	<b>14,1</b>	<b>39,7</b>	<b>26,4</b>	<b>9,9</b>
193	16	42,0	19,3	45,8	18,1	42,3	31,0	13,7
523	35	37,4	16,5	44,6	15,8	41,9	28,3	10,8
262	17	42,8	15,2	43,3	14,8	41,7	34,9	10,8
1 110	104	30,7	13,2	40,5	12,0	35,6	23,0	8,0
56	2	38,1	15,4	37,0	14,9	35,4	30,5	9,7
376	19	44,9	18,0	41,9	17,2	39,3	35,8	12,1
<b>1 265</b>	<b>86</b>	<b>28,5</b>	<b>8,8</b>	<b>30,8</b>	<b>7,7</b>	<b>26,1</b>	<b>24,1</b>	<b>4,6</b>
33	1	35,0	8,9	26,2	7,9	22,6	32,4	2,7
41	4	30,8	11,3	35,5	10,1	30,9	24,9	6,6
121	9	27,8	8,7	30,0	7,8	26,1	23,3	4,7
41	3	37,1	11,0	33,0	8,9	26,2	32,6	4,8
28	-	30,9	6,9	24,5	6,6	22,4	27,2	4,9
70	4	28,6	8,8	30,2	8,0	26,4	24,4	4,7
113	11	21,8	6,9	29,1	6,1	25,0	18,2	3,8
23	-	38,2	10,3	25,7	9,9	24,3	33,1	7,5
22	1	38,1	11,5	26,7	11,5	26,7	33,3	6,5
58	9	25,0	7,9	33,3	6,5	26,9	21,5	2,7
20	3	33,4	9,0	26,9	7,3	20,9	29,8	3,9
511	36	28,3	9,1	31,0	7,8	25,4	23,7	4,8
100	2	32,3	10,2	33,6	9,4	30,3	27,7	5,5
10	-	39,8	3,6	11,8	1,8	5,9	37,6	.
48	2	30,6	9,4	31,2	8,5	27,3	26,8	4,3
26	1	39,7	11,5	38,8	9,9	32,8	35,4	5,2
<b>3 755</b>	<b>427</b>	.	.	.	.	.	.	.

\*) Vanhuuseläkkeensaajien osuus 16 vuotta täyttäneestä väestöstä ja työkyvyttömyyseläkkeensaajien osuus 16–64-vuotiaasta väestöstä.

\*) *Ålderspensionstagares andel av befolkningen över 16 år och invalidpensionstagares andel av 16–64-åringarna.*

**6 Eläkkeensaajat eläkkeensaajan iän mukaan 31.12.2011**  
**6 Pensionstagare efter pensionstagares ålder 31.12.2011**

Maakunta - Landskap Kunta - Kommun	Kaikki eläkkeensaajat - Samtliga pensionstagare								
	Yhteensä Samtliga	Ikä - Ålder 0-15	16-44	45-54	55-59	60-64	65-69	70-79	80-
<b>Kaikki eläkkeensaajat – Samtliga pensionstagare</b>	<b>1 483 041</b>	<b>11 678</b>	<b>55 774</b>	<b>63 459</b>	<b>81 791</b>	<b>245 784</b>	<b>304 597</b>	<b>444 835</b>	<b>275 123</b>
<b>Suomessa asuvat – I Finland bosatta</b>	<b>1 419 213</b>	<b>11 430</b>	<b>55 335</b>	<b>62 402</b>	<b>80 030</b>	<b>239 666</b>	<b>288 881</b>	<b>417 747</b>	<b>263 722</b>
<b>Uusimaa – Nyland</b>	<b>322 590</b>	<b>3 022</b>	<b>13 685</b>	<b>13 594</b>	<b>16 007</b>	<b>54 685</b>	<b>74 461</b>	<b>93 579</b>	<b>53 557</b>
Askola	1 054	8	41	39	64	196	223	288	195
Espoo – Esbo	43 319	402	1 883	1 702	1 890	7 545	10 867	12 619	6 411
Hanko – Hangö	3 174	29	87	114	172	597	811	901	463
Helsinki – Helsingfors	126 954	1 089	5 429	5 595	5 986	19 495	28 300	36 860	24 200
Hyvinkää – Hyvinge	11 333	116	415	492	641	2 014	2 290	3 325	2 040
Inkoo – Ingå	1 410	9	33	50	64	234	325	432	263
Järvenpää – Träskända	8 015	56	424	374	515	1 606	1 809	2 184	1 047
Karjalohja – Karislojo	461	1	9	13	23	77	96	146	96
Karkkila – Högfors	2 651	20	72	135	153	491	518	714	548
Kauniainen – Grankull	2 136	13	56	53	45	250	529	738	452
Kerava – Kervo	7 513	62	384	325	417	1 472	1 836	2 058	959
Kirkkonummi – Kyrkslätt	6 450	65	263	277	374	1 269	1 626	1 808	768
Lapinjärvi – Lapträsk	940	6	25	36	46	162	196	277	192
Lohja – Lojo	9 868	82	421	400	518	1 745	2 213	2 934	1 555
Loviisa – Lovisa	4 913	28	132	199	255	800	1 070	1 424	1 005
Myrskylä – Mörskom	633	8	19	24	29	102	131	194	126
Mäntsälä	4 227	36	185	169	240	738	925	1 222	712
Nummi-Pusula	1 741	10	54	59	90	273	356	560	339
Nurmijärvi	7 484	101	325	323	399	1 406	1 813	2 187	930
Pornainen – Borgnäs	864	8	36	35	53	165	197	225	145
Porvoo – Borgå	11 580	117	433	439	597	2 084	2 635	3 315	1 960
Pukkila	543	12	10	14	17	86	130	172	102
Raasepori – Raseborg	8 514	45	279	299	325	1 269	1 857	2 641	1 799
Sipoo – Sibbo	3 930	37	137	144	197	672	890	1 182	671
Siuntio – Sjundeå	1 199	9	42	41	71	243	309	312	172
Tuusula – Tusby	7 334	72	323	351	427	1 442	1 781	2 033	905
Vantaa – Vanda	38 576	506	1 904	1 658	2 076	7 086	9 403	11 248	4 695
Vihti – Vichtis	5 774	75	264	234	323	1 166	1 325	1 580	807
<b>Varsinais-Suomi – Egentliga Finland</b>	<b>127 281</b>	<b>954</b>	<b>4 803</b>	<b>5 141</b>	<b>6 760</b>	<b>20 813</b>	<b>26 237</b>	<b>37 234</b>	<b>25 339</b>
Aura	888	12	35	45	57	167	182	241	149
Kaarina – S:t Karins	7 394	44	273	311	408	1 340	1 696	2 193	1 129
Kemiönsaari – Kimitoön	2 647	23	72	93	114	421	520	797	607
Koski Tl	885	9	19	32	37	129	152	303	204
Kustavi – Gustavs	363	-	4	10	27	60	88	87	87
Laitila	2 568	24	103	119	139	378	503	796	506
Lieto – Lundo	3 609	28	136	143	183	659	790	1 096	574
Loimaa	5 709	37	190	234	289	886	1 032	1 718	1 323
Länsi-Turunmaa – Väståboland	4 595	39	132	150	248	773	955	1 350	948
Marttila	656	-	27	21	37	99	136	189	147
Masku	1 952	31	67	87	108	339	479	563	278
Mynämäki	2 309	12	75	87	121	359	488	666	501
Naantali – Nådendal	5 138	36	170	205	297	939	1 163	1 458	870
Nousiainen – Nousis	1 058	7	34	47	82	174	214	280	220
Oripää	420	3	10	17	24	52	83	120	111
Paimio – Pemar	2 642	21	101	96	133	517	587	698	489
Pyhäranta	672	8	23	19	34	111	147	217	113
Pöytyä	2 495	15	85	109	130	398	474	697	587
Raisio – Reso	6 409	58	275	304	374	1 075	1 266	1 968	1 089
Rusko	1 271	20	51	56	85	237	273	347	202

'Kaikki eläkkeensaajat' -rivi sisältää myös ulkomailla asuvat eläkkeensaajat.  
'Samtliga pensionstagare' -raden avser också pensionstagare bosatta utomlands.



Omaa eläkettä saavat - <i>Egenpensionstagare</i>								Lesket - <i>Efterlevande makar</i>			
Yhteensä Samtliga	Ikä - <i>Ålder</i>			60-64	65-69	70-79	Yhteensä 80-	Samtliga	Ikä - <i>Ålder</i>		
	16-44	45-54	55-59						16-49	50-64	65-
<b>1 433 321</b>	<b>44 765</b>	<b>56 672</b>	<b>73 244</b>	<b>237 824</b>	<b>303 806</b>	<b>444 201</b>	<b>272 809</b>	<b>262 692</b>	<b>4 200</b>	<b>36 528</b>	<b>221 964</b>
<b>1 371 291</b>	<b>44 541</b>	<b>55 767</b>	<b>71 632</b>	<b>232 029</b>	<b>288 324</b>	<b>417 383</b>	<b>261 615</b>	<b>258 937</b>	<b>4 100</b>	<b>35 864</b>	<b>218 973</b>
<b>310 054</b>	<b>10 922</b>	<b>12 064</b>	<b>14 054</b>	<b>52 641</b>	<b>74 248</b>	<b>93 435</b>	<b>52 690</b>	<b>52 858</b>	<b>980</b>	<b>8 133</b>	<b>43 745</b>
1 022	38	34	55	190	222	288	195	206	2	32	172
41 548	1 514	1 465	1 626	7 241	10 834	12 595	6 273	6 683	142	1 141	5 400
3 072	68	104	155	583	809	901	452	503	6	73	424
122 270	4 361	5 105	5 367	18 766	28 214	36 788	23 669	20 397	326	2 728	17 343
10 918	334	432	562	1 951	2 286	3 323	2 030	2 063	27	305	1 731
1 365	23	40	57	231	323	431	260	256	5	35	216
7 680	339	321	452	1 543	1 804	2 183	1 038	1 322	25	253	1 044
453	9	13	17	76	96	146	96	88	-	10	78
2 568	56	123	137	475	518	714	545	506	6	63	437
2 043	35	43	34	241	528	732	430	345	7	33	305
7 205	306	290	369	1 407	1 831	2 056	946	1 161	25	229	907
6 166	198	239	320	1 225	1 620	1 804	760	937	29	176	732
904	20	29	39	153	194	277	192	213	4	29	180
9 533	353	356	457	1 680	2 209	2 931	1 547	1 723	31	273	1 419
4 772	114	179	229	768	1 068	1 422	992	972	13	131	828
607	12	20	26	98	131	194	126	130	2	13	115
4 078	153	145	211	712	924	1 222	711	738	12	110	616
1 695	44	55	82	262	354	560	338	324	5	44	275
7 122	243	276	336	1 350	1 805	2 187	925	1 210	32	246	932
831	28	30	50	157	197	225	144	159	4	26	129
11 125	336	385	518	2 018	2 627	3 305	1 936	2 093	30	300	1 763
522	8	12	15	83	130	172	102	105	1	12	92
8 267	224	260	290	1 220	1 852	2 641	1 780	1 747	20	195	1 532
3 767	111	121	152	649	889	1 180	665	744	11	129	604
1 160	33	40	61	236	307	312	171	191	1	33	157
7 026	263	303	359	1 387	1 780	2 032	902	1 156	23	233	900
36 842	1 502	1 446	1 803	6 814	9 378	11 236	4 663	5 922	165	1 098	4 659
5 493	197	198	275	1 125	1 318	1 578	802	964	26	183	755
<b>123 101</b>	<b>3 915</b>	<b>4 558</b>	<b>6 005</b>	<b>20 117</b>	<b>26 181</b>	<b>37 206</b>	<b>25 119</b>	<b>23 292</b>	<b>365</b>	<b>3 135</b>	<b>19 792</b>
845	26	40	51	157	182	241	148	179	8	27	144
7 174	232	280	361	1 295	1 693	2 193	1 120	1 200	22	205	973
2 566	59	84	97	403	520	797	606	598	7	72	519
858	13	28	33	125	152	303	204	178	3	20	155
358	4	9	25	59	88	87	86	69	-	12	57
2 473	85	106	120	359	501	796	506	516	10	77	429
3 480	101	121	163	640	788	1 096	571	581	18	90	473
5 541	155	211	261	849	1 028	1 718	1 319	1 129	13	135	981
4 435	105	129	227	743	951	1 349	931	920	11	110	799
642	21	19	34	96	136	189	147	130	-	18	112
1 859	51	70	96	327	477	562	276	326	12	52	262
2 241	66	71	113	345	484	664	498	448	3	49	396
4 962	138	181	252	912	1 162	1 458	859	918	15	143	760
1 033	30	43	76	171	213	280	220	166	1	23	142
407	9	15	21	48	83	120	111	110	1	13	96
2 541	78	77	115	501	586	697	487	481	12	66	403
646	18	16	30	105	147	217	113	123	4	18	101
2 413	60	93	115	388	474	697	586	531	9	60	462
6 188	229	272	330	1 045	1 262	1 966	1 084	1 090	22	154	914
1 211	31	49	77	233	273	347	201	193	8	26	159

**6 Eläkkeensaajat eläkkeensaajan iän mukaan 31.12.2011**  
**6 Pensionstagare efter pensionstagares ålder 31.12.2011**

Maakunta - Landskap Kunta - Kommun	Kaikki eläkkeensaajat - Samtliga pensionstagare								
	Yhteensä Samtliga	Ikä - Ålder 0-15	16-44	45-54	55-59	60-64	65-69	70-79	80-
<b>Kaikki eläkkeensaajat – Samtliga pensionstagare</b>	<b>1 483 041</b>	<b>11 678</b>	<b>55 774</b>	<b>63 459</b>	<b>81 791</b>	<b>245 784</b>	<b>304 597</b>	<b>444 835</b>	<b>275 123</b>
<b>Suomessa asuvat – I Finland bosatta</b>	<b>1 419 213</b>	<b>11 430</b>	<b>55 335</b>	<b>62 402</b>	<b>80 030</b>	<b>239 666</b>	<b>288 881</b>	<b>417 747</b>	<b>263 722</b>
<b>Varsinais-Suomi – Egentliga Finland</b>	<b>127 281</b>	<b>954</b>	<b>4 803</b>	<b>5 141</b>	<b>6 760</b>	<b>20 813</b>	<b>26 237</b>	<b>37 234</b>	<b>25 339</b>
Salo	15 627	113	522	600	800	2 583	3 178	4 665	3 166
Sauvo – Sagu	879	4	22	31	71	156	200	229	166
Somero	3 341	31	94	116	169	460	631	1 088	752
Taivassalo – Tövsala	639	1	17	26	38	99	125	181	152
Tarvasjoki	503	7	21	16	22	79	97	136	125
Turku – Åbo	46 694	333	2 044	1 945	2 389	7 226	9 500	13 452	9 805
Uusikaupunki – Nystad	5 133	36	179	191	293	967	1 125	1 470	872
Vehmaa	785	2	22	31	51	130	153	229	167
<b>Satakunta</b>	<b>70 475</b>	<b>498</b>	<b>2 519</b>	<b>2 762</b>	<b>3 723</b>	<b>11 693</b>	<b>13 967</b>	<b>21 380</b>	<b>13 933</b>
Eura	3 967	19	136	126	196	663	770	1 207	850
Eurajoki – Euraåminne	1 689	20	61	53	93	315	350	483	314
Harjavalta	2 669	19	101	110	130	437	547	826	499
Honkajoki	618	2	16	34	38	102	104	179	143
Huittinen	3 444	14	113	149	173	522	635	1 061	777
Jämijärvi	696	11	21	31	45	109	108	198	173
Kankaanpää	3 675	30	134	186	250	642	682	1 092	659
Karvia	980	11	14	32	64	153	178	291	237
Kiikoinen	419	1	6	17	27	63	72	124	109
Kokemäki – Kumo	2 770	13	93	90	141	458	537	865	573
Köyliö – Kjulo	937	4	23	27	51	169	176	288	199
Lavia	780	3	16	41	49	125	127	213	206
Luvia	969	3	22	27	39	201	220	288	169
Merikarvia – Sastmola	1 349	9	37	69	87	186	225	406	330
Nakkila	1 810	14	67	60	86	301	399	546	337
Pomarkku – Pärmark	884	7	34	46	52	110	156	269	210
Pori – Björneborg	25 166	202	1 028	1 021	1 320	4 185	5 036	7 577	4 797
Rauma – Raumo	11 534	61	388	392	571	1 939	2 372	3 523	2 288
Siikainen	644	1	10	33	42	86	105	237	130
Säkylä	1 561	18	51	75	85	247	319	452	314
Ulvila – Ulvsby	3 914	36	148	143	184	680	849	1 255	619
<b>Kanta-Häme – Egentliga Tavastland</b>	<b>49 293</b>	<b>414</b>	<b>1 678</b>	<b>1 931</b>	<b>2 658</b>	<b>8 282</b>	<b>9 867</b>	<b>14 567</b>	<b>9 896</b>
Forssa	5 956	45	223	239	283	1 039	1 181	1 777	1 169
Hättula	2 389	14	65	89	141	444	553	678	405
Hausjärvi	2 143	17	76	96	143	344	454	617	396
Humppila	754	6	23	36	44	116	140	218	171
Hämeenlinna – Tavastehus	19 749	146	666	787	1 003	3 207	3 874	5 868	4 198
Janakkala	4 545	42	137	170	244	767	933	1 440	812
Jokioinen – Jockis	1 535	26	35	50	79	271	288	468	318
Loppi	2 278	22	52	87	138	400	474	702	403
Riihimäki	7 268	70	316	287	430	1 247	1 487	2 026	1 405
Tammela	1 904	13	66	61	104	323	342	564	431
Ypäjä	772	13	19	29	49	124	141	209	188

Omaa eläkettä saavat - <i>Egenpensionstagare</i>								Lesket - <i>Efterlevande makar</i>				
Yhteensä Samtliga	Ikä - <i>Ålder</i>							Yhteensä 80–	Samtliga	Ikä - <i>Ålder</i>		
	16–44	45–54	55–59	60–64	65–69	70–79			16–49	50–64	65–	
<b>1 433 321</b>	<b>44 765</b>	<b>56 672</b>	<b>73 244</b>	<b>237 824</b>	<b>303 806</b>	<b>444 201</b>	<b>272 809</b>	<b>262 692</b>	<b>4 200</b>	<b>36 528</b>	<b>221 964</b>	
<b>1 371 291</b>	<b>44 541</b>	<b>55 767</b>	<b>71 632</b>	<b>232 029</b>	<b>288 324</b>	<b>417 383</b>	<b>261 615</b>	<b>258 937</b>	<b>4 100</b>	<b>35 864</b>	<b>218 973</b>	
<b>123 101</b>	<b>3 915</b>	<b>4 558</b>	<b>6 005</b>	<b>20 117</b>	<b>26 181</b>	<b>37 206</b>	<b>25 119</b>	<b>23 292</b>	<b>365</b>	<b>3 135</b>	<b>19 792</b>	
15 154	435	523	702	2 502	3 173	4 664	3 155	2 915	46	392	2 477	
851	16	28	65	149	199	229	165	168	1	27	140	
3 229	67	97	150	445	630	1 088	752	685	18	70	597	
624	13	24	34	96	125	181	151	133	1	15	117	
476	15	14	14	77	96	136	124	116	2	21	93	
45 158	1 696	1 760	2 137	6 988	9 482	13 433	9 662	8 302	103	1 077	7 122	
4 971	143	170	260	934	1 125	1 469	870	908	14	141	753	
765	19	28	46	125	151	229	167	179	1	22	156	
<b>68 181</b>	<b>2 026</b>	<b>2 441</b>	<b>3 291</b>	<b>11 279</b>	<b>13 942</b>	<b>21 359</b>	<b>13 843</b>	<b>13 462</b>	<b>201</b>	<b>1 814</b>	<b>11 447</b>	
3 862	112	107	178	645	768	1 205	847	826	11	97	718	
1 618	49	46	81	295	350	483	314	333	9	55	269	
2 591	88	101	113	424	545	825	495	499	6	68	425	
602	11	33	34	98	104	179	143	116	1	14	101	
3 350	94	136	150	501	635	1 060	774	706	5	86	615	
660	12	27	38	105	107	198	173	152	3	18	131	
3 539	97	162	226	623	680	1 092	659	716	15	110	591	
943	9	28	56	145	177	291	237	221	3	26	192	
410	4	15	25	61	72	124	109	93	1	10	82	
2 690	76	80	125	440	536	864	569	575	1	74	500	
908	18	24	44	161	174	288	199	213	3	33	177	
759	13	35	44	122	127	212	206	179	1	19	159	
941	15	24	35	190	220	288	169	174	3	28	143	
1 303	29	52	81	181	225	406	329	271	4	41	226	
1 740	47	49	72	292	398	545	337	359	7	46	306	
858	27	45	46	106	155	269	210	175	2	22	151	
24 352	839	924	1 171	4 057	5 029	7 569	4 763	4 545	69	601	3 875	
11 165	325	339	493	1 870	2 369	3 518	2 251	2 174	29	297	1 848	
629	8	30	36	83	105	237	130	133	1	20	112	
1 489	37	59	77	233	318	452	313	338	11	49	278	
3 772	116	125	166	647	848	1 254	616	664	16	100	548	
<b>47 681</b>	<b>1 349</b>	<b>1 715</b>	<b>2 366</b>	<b>8 025</b>	<b>9 847</b>	<b>14 557</b>	<b>9 822</b>	<b>9 294</b>	<b>128</b>	<b>1 248</b>	<b>7 918</b>	
5 789	189	217	254	1 012	1 179	1 777	1 161	1 140	12	139	989	
2 327	54	78	131	432	552	678	402	393	7	51	335	
2 067	59	85	124	332	454	617	396	389	7	62	320	
725	18	30	38	111	140	218	170	170	2	28	140	
19 134	530	705	904	3 111	3 864	5 863	4 157	3 686	55	449	3 182	
4 377	102	153	207	742	930	1 437	806	865	8	134	723	
1 466	28	43	64	259	287	467	318	307	3	51	253	
2 203	40	73	125	387	474	702	402	413	7	74	332	
7 007	261	248	385	1 211	1 485	2 025	1 392	1 390	21	188	1 181	
1 845	52	57	88	312	342	564	430	373	4	49	320	
741	16	26	46	116	140	209	188	168	2	23	143	

**6 Eläkkeensaajat eläkkeensaajan iän mukaan 31.12.2011**  
**6 Pensionstagare efter pensionstagares ålder 31.12.2011**

Maakunta - Landskap Kunta - Kommun	Kaikki eläkkeensaajat - Samtliga pensionstagare								
	Yhteensä Samtliga	Ikä - Ålder							
		0-15	16-44	45-54	55-59	60-64	65-69	70-79	80-
<b>Kaikki eläkkeensaajat – Samtliga pensionstagare</b>	<b>1 483 041</b>	<b>11 678</b>	<b>55 774</b>	<b>63 459</b>	<b>81 791</b>	<b>245 784</b>	<b>304 597</b>	<b>444 835</b>	<b>275 123</b>
<b>Suomessa asuvat – I Finland bosatta</b>	<b>1 419 213</b>	<b>11 430</b>	<b>55 335</b>	<b>62 402</b>	<b>80 030</b>	<b>239 666</b>	<b>288 881</b>	<b>417 747</b>	<b>263 722</b>
<b>Pirkanmaa – Birkaland</b>	<b>126 839</b>	<b>979</b>	<b>4 707</b>	<b>4 925</b>	<b>6 469</b>	<b>21 486</b>	<b>26 137</b>	<b>37 661</b>	<b>24 475</b>
Akaa	4 584	40	147	192	262	844	863	1 295	941
Hämeenkyrö – Tavastkyro	3 045	27	116	141	210	535	561	866	589
Ikaalinen – Ikaalis	2 508	19	76	78	148	426	488	740	533
Juupajoki	705	3	15	27	50	115	133	216	146
Kangasala	7 116	72	266	294	393	1 229	1 538	2 147	1 177
Kihniö	787	2	20	31	51	134	132	237	180
Lempäälä	4 112	25	149	151	223	795	895	1 173	701
Mänttä-Vilppula	4 192	40	109	146	260	703	776	1 232	926
Nokia	7 660	67	270	325	442	1 476	1 629	2 148	1 303
Orivesi	3 158	29	69	118	140	522	625	986	669
Parkano	2 461	15	84	78	136	421	505	733	489
Pirkkala – Birkala	3 568	26	116	140	187	670	908	1 070	451
Punkalaidun	1 243	8	26	44	68	178	208	398	313
Pälkäne	2 242	10	69	70	100	334	449	718	492
Ruovesi	1 976	10	48	65	88	293	379	636	457
Sastamala	7 861	45	302	315	428	1 244	1 508	2 343	1 676
Tampere – Tammerfors	51 049	378	2 298	2 043	2 307	8 268	10 562	15 269	9 924
Urjala	1 860	18	37	59	102	273	357	584	430
Valkeakoski	6 273	34	175	192	301	1 131	1 371	1 838	1 231
Vesilähti	990	12	37	34	63	164	180	302	198
Virrat – Virtdois	2 855	22	66	92	153	488	559	841	634
Ylöjärvi	6 594	77	212	290	357	1 243	1 511	1 889	1 015
<b>Päijät-Häme – Päijänne-Tavastland</b>	<b>59 254</b>	<b>431</b>	<b>2 195</b>	<b>2 205</b>	<b>3 067</b>	<b>10 316</b>	<b>12 558</b>	<b>17 951</b>	<b>10 531</b>
Asikkala	2 966	21	80	94	143	518	642	921	547
Hartola	1 350	12	40	35	80	243	260	388	292
Heinola	7 038	49	209	292	379	1 169	1 511	2 162	1 267
Hollola	5 424	47	189	191	254	1 050	1 249	1 648	796
Hämeenkoski	696	6	24	28	32	105	126	230	145
Kärkölä	1 401	15	51	60	84	270	293	395	233
Lahti – Lahtis	28 632	195	1 225	1 065	1 455	4 834	6 008	8 742	5 108
Nastola	3 835	32	154	144	221	799	895	1 062	528
Orimattila	4 673	38	144	191	260	845	936	1 352	907
Padasjoki	1 378	6	33	44	62	218	285	433	297
Sysmä	1 861	10	46	61	97	265	353	618	411
<b>Kymenlaakso – Kymmenedalen</b>	<b>57 752</b>	<b>411</b>	<b>2 038</b>	<b>2 559</b>	<b>3 330</b>	<b>9 793</b>	<b>11 533</b>	<b>16 963</b>	<b>11 125</b>
Hamina – Fredrikshamn	7 082	44	208	294	461	1 191	1 392	2 146	1 346
Iitti	2 329	15	77	86	108	388	486	702	467
Kotka	17 003	138	634	746	901	2 936	3 573	4 775	3 300
Kouvola	27 504	190	996	1 265	1 587	4 644	5 359	8 247	5 216
Miehikkälä	918	2	35	34	74	134	140	292	207
Pyhtää – Pyttis	1 650	15	57	70	103	291	340	461	313
Virolahti	1 266	7	31	64	96	209	243	340	276

'Kaikki eläkkeensaajat' -rivi sisältää myös ulkomailla asuvat eläkkeensaajat.  
 'Samtliga pensionstagare' -raden avser också pensionstagare bosatta utomlands.

Omaa eläkettä saavat - <i>Egenpensionstagare</i>								Lesket - <i>Efterlevande makar</i>				
Yhteensä Samtliga	Ikä - <i>Ålder</i>							Yhteensä 80-	Samtliga	Ikä - <i>Ålder</i>		
	16-44	45-54	55-59	60-64	65-69	70-79			16-49	50-64	65-	
<b>1 433 321</b>	<b>44 765</b>	<b>56 672</b>	<b>73 244</b>	<b>237 824</b>	<b>303 806</b>	<b>444 201</b>	<b>272 809</b>	<b>262 692</b>	<b>4 200</b>	<b>36 528</b>	<b>221 964</b>	
<b>1 371 291</b>	<b>44 541</b>	<b>55 767</b>	<b>71 632</b>	<b>232 029</b>	<b>288 324</b>	<b>417 383</b>	<b>261 615</b>	<b>258 937</b>	<b>4 100</b>	<b>35 864</b>	<b>218 973</b>	
<b>122 768</b>	<b>3 745</b>	<b>4 376</b>	<b>5 775</b>	<b>20 867</b>	<b>26 089</b>	<b>37 620</b>	<b>24 296</b>	<b>22 876</b>	<b>364</b>	<b>3 006</b>	<b>19 506</b>	
4 410	105	162	232	822	862	1 292	935	947	21	122	804	
2 937	97	125	188	519	558	864	586	621	9	94	518	
2 432	60	70	132	411	488	740	531	522	4	67	451	
686	13	22	46	110	133	216	146	135	3	17	115	
6 878	202	263	361	1 196	1 537	2 143	1 176	1 193	34	171	988	
769	16	29	46	129	132	237	180	147	1	22	124	
3 978	121	126	192	772	895	1 173	699	736	8	125	603	
4 071	85	133	235	687	776	1 232	923	847	9	101	737	
7 400	207	292	395	1 438	1 624	2 148	1 296	1 336	22	199	1 115	
3 077	56	107	126	511	625	986	666	587	7	60	520	
2 386	67	72	116	406	504	733	488	497	6	66	425	
3 438	89	119	165	649	905	1 069	442	563	8	102	453	
1 210	20	35	61	175	208	398	313	269	3	36	230	
2 192	57	61	94	323	448	718	491	418	4	39	375	
1 923	42	57	71	282	378	636	457	407	3	52	352	
7 612	239	279	375	1 202	1 505	2 342	1 670	1 601	28	212	1 361	
49 374	1 864	1 837	2 067	8 007	10 541	15 245	9 813	8 610	135	1 072	7 403	
1 807	27	54	87	269	356	584	430	387	4	43	340	
6 099	135	175	270	1 105	1 369	1 835	1 210	1 188	13	143	1 032	
952	29	31	55	160	179	300	198	156	4	25	127	
2 774	54	82	138	471	556	841	632	609	6	86	517	
6 363	160	245	323	1 223	1 510	1 888	1 014	1 100	32	152	916	
<b>57 367</b>	<b>1 784</b>	<b>1 953</b>	<b>2 701</b>	<b>9 980</b>	<b>12 539</b>	<b>17 945</b>	<b>10 465</b>	<b>10 684</b>	<b>152</b>	<b>1 539</b>	<b>8 993</b>	
2 881	65	74	130	505	641	921	545	537	8	71	458	
1 308	29	32	69	239	260	388	291	306	2	34	270	
6 820	170	257	338	1 123	1 510	2 161	1 261	1 323	21	186	1 116	
5 251	158	166	224	1 019	1 245	1 648	791	902	17	139	746	
673	18	25	28	101	126	230	145	139	3	18	118	
1 340	38	51	72	258	293	395	233	270	4	49	217	
27 720	1 007	962	1 278	4 678	5 996	8 737	5 062	4 859	65	711	4 083	
3 706	128	129	195	773	894	1 062	525	678	8	109	561	
4 514	112	166	220	824	936	1 352	904	983	15	142	826	
1 346	23	38	62	208	285	433	297	285	4	28	253	
1 808	36	53	85	252	353	618	411	402	5	52	345	
<b>55 856</b>	<b>1 635</b>	<b>2 272</b>	<b>2 946</b>	<b>9 516</b>	<b>11 517</b>	<b>16 942</b>	<b>11 028</b>	<b>11 087</b>	<b>171</b>	<b>1 518</b>	<b>9 398</b>	
6 859	161	253	420	1 160	1 391	2 145	1 329	1 358	23	171	1 164	
2 256	59	73	94	377	485	702	466	488	8	69	411	
16 423	504	671	791	2 852	3 569	4 767	3 269	3 260	43	443	2 774	
26 595	807	1 128	1 394	4 511	5 350	8 237	5 168	5 289	87	739	4 463	
900	33	31	65	132	140	292	207	176	-	20	156	
1 595	44	63	92	284	340	459	313	281	6	40	235	
1 228	27	53	90	200	242	340	276	235	4	36	195	

**6 Eläkkeensaajat eläkkeensaajan iän mukaan 31.12.2011**  
**6 Pensionstagare efter pensionstagares ålder 31.12.2011**

Maakunta - Landskap Kunta - Kommun	Kaikki eläkkeensaajat - Samtliga pensionstagare								
	Yhteensä Samtliga	Ikä - Ålder 0-15	16-44	45-54	55-59	60-64	65-69	70-79	80-
<b>Kaikki eläkkeensaajat – Samtliga pensionstagare</b>	<b>1 483 041</b>	<b>11 678</b>	<b>55 774</b>	<b>63 459</b>	<b>81 791</b>	<b>245 784</b>	<b>304 597</b>	<b>444 835</b>	<b>275 123</b>
<b>Suomessa asuvat – I Finland bosatta</b>	<b>1 419 213</b>	<b>11 430</b>	<b>55 335</b>	<b>62 402</b>	<b>80 030</b>	<b>239 666</b>	<b>288 881</b>	<b>417 747</b>	<b>263 722</b>
<b>Etelä-Karjala – Södra Karelen</b>	<b>42 229</b>	<b>313</b>	<b>1 421</b>	<b>1 785</b>	<b>2 294</b>	<b>7 073</b>	<b>8 109</b>	<b>12 997</b>	<b>8 237</b>
Imatra	9 799	85	354	444	457	1 621	1 954	3 031	1 853
Lappeenranta – Villmanstrand	20 245	157	770	874	1 145	3 448	3 954	6 076	3 821
Lemi	887	3	25	29	40	160	161	291	178
Luumäki	1 874	9	33	63	108	301	338	604	418
Parikkala	2 441	16	55	99	157	418	432	754	510
Rautjärvi	1 678	11	58	77	121	279	298	495	339
Ruokolahti	2 145	10	53	93	128	357	376	671	457
Savitaipale	1 548	14	32	44	54	216	273	546	369
Suomenniemi	326	1	5	14	12	54	52	110	78
Taipalsaari	1 286	7	36	48	72	219	271	419	214
<b>Etelä-Savo – Södra Savolax</b>	<b>53 505</b>	<b>344</b>	<b>1 774</b>	<b>2 357</b>	<b>3 127</b>	<b>8 933</b>	<b>10 204</b>	<b>16 267</b>	<b>10 499</b>
Enonkoski	653	13	12	25	31	106	121	200	145
Heinävesi	1 662	10	52	70	123	262	289	510	346
Hirvensalmi	989	2	20	44	57	174	171	307	214
Joroinen – Jorois	1 823	4	53	86	134	326	360	538	322
Juva	2 615	19	52	109	155	409	486	825	560
Kangasniemi	2 419	13	69	108	125	395	418	785	506
Kerimäki	1 969	11	45	88	99	333	415	624	354
Mikkeli – S:t Michel	14 573	102	613	685	819	2 509	2 862	4 330	2 653
Mäntyharju	2 556	18	80	117	152	445	472	776	496
Pertunmaa	800	6	13	36	42	131	149	249	174
Pieksämäki	7 271	55	281	377	489	1 155	1 305	2 130	1 479
Punkaharju	1 443	4	22	47	91	256	292	439	292
Puumala	1 111	4	35	36	70	197	209	324	236
Rantasalmi	1 532	10	47	68	89	246	262	450	360
Ristiina	1 688	11	47	65	87	291	356	542	289
Savonlinna – Nyslott	9 171	57	307	358	491	1 505	1 808	2 843	1 802
Sulkava	1 230	5	26	38	73	193	229	395	271
<b>Pohjois-Savo – Norra Savolax</b>	<b>76 210</b>	<b>576</b>	<b>3 202</b>	<b>4 130</b>	<b>5 231</b>	<b>12 989</b>	<b>13 730</b>	<b>21 886</b>	<b>14 466</b>
Iisalmi – Idensalmi	6 788	66	276	315	496	1 166	1 217	1 889	1 363
Juankoski	1 967	14	68	106	151	362	348	542	376
Kaavi	1 427	16	72	91	100	205	248	399	296
Keitele	962	-	27	50	79	144	172	289	201
Kiuruvesi	3 357	17	109	200	258	533	578	924	738
Kuopio	25 007	216	1 327	1 358	1 679	4 302	4 650	7 016	4 459
Lapinlahti	3 447	35	135	199	235	596	573	924	750
Leppävirta	3 612	20	120	200	214	580	660	1 152	666
Maaninka	1 223	9	35	75	84	190	232	370	228
Nilsjä	2 400	15	65	120	176	444	433	689	458
Pielavesi	2 094	12	52	99	133	358	341	635	464
Rautalampi	1 432	5	33	84	106	233	240	417	314
Rautavaara	859	1	32	54	57	134	143	277	161
Siilinjärvi	5 044	46	222	298	363	941	993	1 527	654
Sonkajärvi	1 710	11	49	95	122	307	292	490	344
Suonenjoki	2 878	20	125	151	188	441	498	832	623
Tervo	720	-	14	42	54	124	112	212	162
Tuusniemi	1 234	13	44	83	105	200	197	365	227
Varkaus	7 676	46	316	390	500	1 334	1 391	2 233	1 466
Vesanto	1 075	3	35	55	53	177	183	318	251
Vieremä	1 298	11	46	65	78	218	229	386	265

'Kaikki eläkkeensaajat' -rivi sisältää myös ulkomailla asuvat eläkkeensaajat.  
 'Samtliga pensionstagare' -raden avser också pensionstagare bosatta utomlands.

Omaa eläkettä saavat - *Egenpensionstagare*Lesket - *Efterlevande makar*

Yhteensä Samtliga	Ikä - <i>Ålder</i>							Yhteensä 80-	Lesket - <i>Efterlevande makar</i>			
	16-44	45-54	55-59	60-64	65-69	70-79	Samtliga		16-49	50-64	65-	
<b>1 433 321</b>	<b>44 765</b>	<b>56 672</b>	<b>73 244</b>	<b>237 824</b>	<b>303 806</b>	<b>444 201</b>	<b>272 809</b>	<b>262 692</b>	<b>4 200</b>	<b>36 528</b>	<b>221 964</b>	
<b>1 371 291</b>	<b>44 541</b>	<b>55 767</b>	<b>71 632</b>	<b>232 029</b>	<b>288 324</b>	<b>417 383</b>	<b>261 615</b>	<b>258 937</b>	<b>4 100</b>	<b>35 864</b>	<b>218 973</b>	
<b>40 883</b>	<b>1 138</b>	<b>1 604</b>	<b>2 022</b>	<b>6 845</b>	<b>8 098</b>	<b>12 985</b>	<b>8 191</b>	<b>8 514</b>	<b>116</b>	<b>1 114</b>	<b>7 284</b>	
9 525	302	409	420	1 569	1 952	3 029	1 844	1 908	28	226	1 654	
19 504	594	781	989	3 333	3 947	6 069	3 791	4 018	63	558	3 397	
862	16	25	33	158	161	291	178	174	3	19	152	
1 826	30	55	95	287	338	604	417	404	3	48	353	
2 376	44	89	144	407	430	754	508	536	4	75	457	
1 635	50	73	111	271	298	494	338	372	3	39	330	
2 087	43	82	114	346	376	669	457	447	6	64	377	
1 502	25	38	44	208	273	546	368	365	4	40	321	
322	4	14	11	53	52	110	78	72	-	4	68	
1 244	30	38	61	213	271	419	212	218	2	41	175	
<b>51 901</b>	<b>1 410</b>	<b>2 116</b>	<b>2 813</b>	<b>8 669</b>	<b>10 182</b>	<b>16 259</b>	<b>10 452</b>	<b>10 729</b>	<b>138</b>	<b>1 406</b>	<b>9 185</b>	
622	7	20	28	101	121	200	145	143	4	17	122	
1 624	43	62	117	257	289	510	346	346	7	41	298	
960	12	40	52	166	170	307	213	228	3	28	197	
1 779	41	76	122	321	360	538	321	376	2	55	319	
2 545	43	94	142	396	486	825	559	623	5	69	549	
2 349	54	92	108	388	416	785	506	505	8	61	436	
1 916	33	80	87	325	413	624	354	390	4	48	338	
14 093	503	617	731	2 433	2 853	4 327	2 629	2 657	28	384	2 245	
2 488	69	111	134	433	469	776	496	535	6	66	463	
779	9	34	39	126	149	249	173	176	2	20	154	
7 029	217	340	438	1 129	1 302	2 130	1 473	1 456	26	190	1 240	
1 420	20	40	86	254	291	439	290	254	2	30	222	
1 079	28	34	59	189	209	324	236	260	1	42	217	
1 482	28	62	83	240	262	448	359	343	5	41	297	
1 644	37	60	80	280	356	542	289	321	5	46	270	
8 898	247	324	445	1 443	1 807	2 840	1 792	1 830	26	235	1 569	
1 194	19	30	62	188	229	395	271	286	4	33	249	
<b>73 804</b>	<b>2 617</b>	<b>3 749</b>	<b>4 771</b>	<b>12 665</b>	<b>13 716</b>	<b>21 881</b>	<b>14 405</b>	<b>14 713</b>	<b>220</b>	<b>2 041</b>	<b>12 452</b>	
6 565	234	282	448	1 139	1 216	1 888	1 358	1 357	18	185	1 154	
1 914	60	91	142	355	348	542	376	406	6	59	341	
1 380	62	84	91	200	248	399	296	286	6	31	249	
941	22	47	68	142	172	289	201	196	3	29	164	
3 268	88	180	237	524	578	924	737	699	14	77	608	
24 121	1 061	1 251	1 534	4 197	4 644	7 014	4 420	4 420	74	616	3 730	
3 328	110	175	216	581	573	924	749	769	13	111	645	
3 520	105	179	195	564	660	1 152	665	702	7	92	603	
1 191	31	65	77	188	232	370	228	260	4	33	223	
2 327	57	108	153	430	432	689	458	494	5	85	404	
2 037	43	90	121	345	341	635	462	456	4	61	391	
1 404	30	78	99	226	240	417	314	304	3	38	263	
845	29	50	54	131	143	277	161	170	1	19	150	
4 837	168	260	323	917	992	1 527	650	880	25	176	679	
1 669	38	89	114	303	291	490	344	340	3	31	306	
2 783	102	142	164	423	498	832	622	564	4	85	475	
709	13	39	52	119	112	212	162	144	-	20	124	
1 200	38	80	99	194	197	365	227	246	1	29	216	
7 461	265	352	460	1 306	1 387	2 231	1 460	1 507	18	208	1 281	
1 047	23	50	51	171	183	318	251	227	7	25	195	
1 257	38	57	73	210	229	386	264	286	4	31	251	

**6 Eläkkeensaajat eläkkeensaajan iän mukaan 31.12.2011**  
**6 Pensionstagare efter pensionstagares ålder 31.12.2011**

Maakunta - Landskap Kunta - Kommun	Kaikki eläkkeensaajat - Samtliga pensionstagare								
	Yhteensä Samtliga	Ikä - Ålder 0-15	16-44	45-54	55-59	60-64	65-69	70-79	80-
<b>Kaikki eläkkeensaajat – Samtliga pensionstagare</b>	<b>1 483 041</b>	<b>11 678</b>	<b>55 774</b>	<b>63 459</b>	<b>81 791</b>	<b>245 784</b>	<b>304 597</b>	<b>444 835</b>	<b>275 123</b>
<b>Suomessa asuvat – I Finland bosatta</b>	<b>1 419 213</b>	<b>11 430</b>	<b>55 335</b>	<b>62 402</b>	<b>80 030</b>	<b>239 666</b>	<b>288 881</b>	<b>417 747</b>	<b>263 722</b>
<b>Pohjois-Karjala – Norra Karelen</b>	<b>51 046</b>	<b>387</b>	<b>1 778</b>	<b>2 494</b>	<b>3 462</b>	<b>8 869</b>	<b>9 658</b>	<b>14 875</b>	<b>9 523</b>
Ilomantsi – Ilomants	2 589	16	73	136	179	435	447	758	545
Joensuu	19 140	153	773	885	1 234	3 268	3 714	5 579	3 534
Juuka	2 231	13	58	130	147	393	384	676	430
Kesälahti	948	3	30	40	51	130	173	315	206
Kitee	3 311	18	119	165	193	575	627	1 007	607
Kontiolahti	2 846	48	113	151	217	576	616	722	403
Liekka	5 134	23	151	250	352	863	942	1 552	1 001
Liperi	3 317	46	136	156	260	604	658	919	538
Nurmes	3 238	18	88	150	192	557	581	990	662
Outokumpu	2 713	16	84	136	213	468	521	772	503
Polvijärvi	1 720	12	55	97	150	311	299	476	320
Rääkkylä	1 072	3	37	54	79	196	190	299	214
Tohmajärvi	1 786	17	35	94	114	307	344	532	343
Valtimo	1 001	1	26	50	81	186	162	278	217
<b>Keski-Suomi – Mellersta Finland</b>	<b>75 598</b>	<b>629</b>	<b>2 962</b>	<b>3 477</b>	<b>4 296</b>	<b>13 040</b>	<b>14 668</b>	<b>22 511</b>	<b>14 015</b>
Hankasalmi	1 973	22	59	96	112	317	359	582	426
Joutsa	2 040	12	44	76	101	321	423	662	401
Jyväskylä	29 541	274	1 515	1 413	1 655	5 262	5 863	8 456	5 103
Jämsä	7 587	45	227	314	386	1 272	1 533	2 326	1 484
Kannonkoski	632	5	21	30	33	99	102	194	148
Karstula	1 624	11	52	67	99	244	294	528	329
Keuruu	3 863	24	125	158	207	681	749	1 131	788
Kinnula	666	7	26	43	41	119	120	189	121
Kivijärvi	572	-	14	31	42	73	120	184	108
Konnevesi	1 111	10	31	46	69	188	176	367	224
Kuhmoinen	1 161	2	15	44	42	180	211	387	280
Kyyjärvi	545	8	12	25	30	90	104	168	108
Laukaa	4 281	33	155	211	281	811	850	1 229	711
Luhanka	398	-	11	15	15	56	63	145	93
Multia	737	-	13	33	41	93	108	236	213
Muurame	1 847	20	76	69	98	380	408	543	253
Petäjävesi	1 204	12	35	57	78	230	226	331	235
Pihtipudas	1 605	20	61	79	100	259	253	524	309
Saarijärvi	3 607	28	105	162	200	566	621	1 172	753
Toivakka	791	3	22	18	64	145	164	219	156
Uurainen	864	9	28	52	52	150	184	234	155
Viitasaari	2 764	27	90	130	182	419	479	890	547
Äänekoski	6 185	57	225	308	368	1 085	1 258	1 814	1 070
<b>Etelä-Pohjanmaa – Södra Österbotten</b>	<b>57 174</b>	<b>416</b>	<b>2 087</b>	<b>2 644</b>	<b>3 378</b>	<b>9 399</b>	<b>10 565</b>	<b>16 708</b>	<b>11 977</b>
Alajärvi	3 280	23	110	171	214	573	537	952	700
Alavus	3 043	20	110	139	199	447	551	900	677
Evijärvi	925	7	22	43	58	135	178	302	180
Ilmajoki	3 098	27	109	157	187	517	542	881	678
Isojoki – Storå	934	9	24	40	59	139	140	256	267
Jalasjärvi	2 730	20	80	132	172	437	504	820	565
Karjoki – Bötom	567	2	10	24	30	89	75	189	148
Kauhajoki	4 337	25	214	222	272	744	827	1 148	885
Kauhava	5 568	37	196	255	308	905	974	1 671	1 222
Kuortane	1 426	6	36	39	80	225	255	442	343

'Kaikki eläkkeensaajat' -rivi sisältää myös ulkomailla asuvat eläkkeensaajat.  
 'Samtliga pensionstagare' -raden avser också pensionstagare bosatta utomlands.





**6 Eläkkeensaajat eläkkeensaajan iän mukaan 31.12.2011**  
**6 Pensionstagare efter pensionstagares ålder 31.12.2011**

Maakunta - Landskap Kunta - Kommun	Kaikki eläkkeensaajat - Samtliga pensionstagare								
	Yhteensä Samtliga	Ikä - Ålder 0-15	16-44	45-54	55-59	60-64	65-69	70-79	80-
<b>Kaikki eläkkeensaajat – Samtliga pensionstagare</b>	<b>1 483 041</b>	<b>11 678</b>	<b>55 774</b>	<b>63 459</b>	<b>81 791</b>	<b>245 784</b>	<b>304 597</b>	<b>444 835</b>	<b>275 123</b>
<b>Suomessa asuvat – I Finland bosatta</b>	<b>1 419 213</b>	<b>11 430</b>	<b>55 335</b>	<b>62 402</b>	<b>80 030</b>	<b>239 666</b>	<b>288 881</b>	<b>417 747</b>	<b>263 722</b>
<b>Etelä-Pohjanmaa – Södra Österbotten</b>	<b>57 174</b>	<b>416</b>	<b>2 087</b>	<b>2 644</b>	<b>3 378</b>	<b>9 399</b>	<b>10 565</b>	<b>16 708</b>	<b>11 977</b>
Kurikka	4 710	26	176	209	293	815	899	1 328	964
Lappajärvi	1 284	5	33	54	71	181	241	397	302
Lapua – Lappo	4 178	27	139	211	218	693	746	1 235	909
Seinäjätki	13 963	119	619	643	823	2 372	2 822	4 023	2 542
Soini	863	-	21	55	60	136	146	258	187
Teuva – Östermark	2 103	14	53	68	101	290	391	677	509
Töysä	911	18	37	42	52	127	157	281	197
Vimpeli	1 041	9	32	49	72	167	170	312	230
Ähtäri – Etseri	2 213	22	66	91	109	407	410	636	472
<b>Pohjanmaa – Österbotten</b>	<b>47 692</b>	<b>264</b>	<b>1 459</b>	<b>1 656</b>	<b>2 174</b>	<b>7 209</b>	<b>9 795</b>	<b>14 507</b>	<b>10 628</b>
Isokyrö – Storkyro	1 514	13	39	59	82	234	276	483	328
Kaskinen – Kaskö	509	-	9	11	26	99	137	144	83
Korsnäs	719	4	17	26	25	87	148	199	213
Kristiinankaupunki – Kristinestad	2 637	3	58	88	130	439	515	782	622
Kruunupyö – Kronoby	1 910	8	57	43	75	311	385	546	485
Laihia – Laihela	2 126	13	70	97	119	379	431	590	427
Luoto – Larsmo	883	8	38	28	36	151	199	254	169
Maalahti – Malax	1 765	9	44	49	71	238	360	519	475
Mustasaari – Korsholm	4 583	39	113	143	216	676	1 008	1 376	1 012
Närpiö – Närpes	3 083	12	64	88	104	364	632	974	845
Pedersören kunta – Pedersöre	2 326	21	73	73	100	401	521	639	498
Pietarsaari – Jakobstad	5 884	32	196	220	267	918	1 190	1 858	1 203
Uusikaarlepyö – Nykarleby	2 094	9	70	58	84	252	458	655	508
Vaasa – Vasa	14 396	75	515	554	690	2 169	2 892	4 511	2 990
Vähäkylö – Lillkyro	1 265	10	40	53	75	218	268	354	247
Vöyri – Vörå	1 998	8	56	66	74	273	375	623	523
<b>Keski-Pohjanmaa – Mellersta Österbotten</b>	<b>18 553</b>	<b>130</b>	<b>766</b>	<b>724</b>	<b>1 062</b>	<b>3 256</b>	<b>3 654</b>	<b>5 417</b>	<b>3 544</b>
Halsua	441	1	9	15	24	65	72	170	85
Kannus	1 567	9	59	78	104	289	267	440	321
Kaustinen – Kaustby	1 129	8	44	36	49	166	222	375	229
Kokkola – Karleby	12 192	83	531	464	702	2 192	2 508	3 488	2 224
Lestijärvi	319	5	8	20	24	55	50	86	71
Perho	794	8	41	28	53	142	147	214	161
Toholampi	1 011	5	31	39	54	173	208	284	217
Veteli – Vetil	1 100	11	43	44	52	174	180	360	236
<b>Pohjois-Pohjanmaa – Norra Österbotten</b>	<b>94 936</b>	<b>959</b>	<b>5 061</b>	<b>5 358</b>	<b>6 840</b>	<b>16 469</b>	<b>17 513</b>	<b>26 795</b>	<b>15 941</b>
Alavieska	789	7	34	46	61	104	108	261	168
Haapajärvi	2 245	28	101	146	168	408	381	621	392
Haapavesi	2 058	23	125	107	168	353	340	552	390
Hailuoto – Karlö	433	-	4	16	29	86	112	120	66
Haukipudas	3 716	62	210	213	318	759	750	948	456
Ii	2 458	21	101	139	206	420	433	719	419
Kalajoki	3 567	33	123	139	182	631	701	1 048	710
Kempele	2 905	32	160	173	226	556	615	848	295
Kiiminki	2 169	45	121	124	169	477	482	526	225
Kuusamo	5 071	30	218	342	409	820	832	1 600	820

'Kaikki eläkkeensaajat' -rivi sisältää myös ulkomailla asuvat eläkkeensaajat.

'Samtliga pensionstagare' -raden avser också pensionstagare bosatta utomlands.

Omaa eläkettä saavat - <i>Egenpensionstagare</i>								Lesket - <i>Efterlevande makar</i>			
Yhteensä Samtliga	Ikä - <i>Ålder</i>			60-64	65-69	70-79	Yhteensä 80-	Samtliga	Ikä - <i>Ålder</i>		
	16-44	45-54	55-59						16-49	50-64	65-
<b>1 433 321</b>	<b>44 765</b>	<b>56 672</b>	<b>73 244</b>	<b>237 824</b>	<b>303 806</b>	<b>444 201</b>	<b>272 809</b>	<b>262 692</b>	<b>4 200</b>	<b>36 528</b>	<b>221 964</b>
<b>1 371 291</b>	<b>44 541</b>	<b>55 767</b>	<b>71 632</b>	<b>232 029</b>	<b>288 324</b>	<b>417 383</b>	<b>261 615</b>	<b>258 937</b>	<b>4 100</b>	<b>35 864</b>	<b>218 973</b>
<b>55 331</b>	<b>1 679</b>	<b>2 325</b>	<b>3 015</b>	<b>9 116</b>	<b>10 548</b>	<b>16 704</b>	<b>11 944</b>	<b>11 577</b>	<b>214</b>	<b>1 490</b>	<b>9 873</b>
4 567	135	188	267	786	899	1 328	964	910	18	119	773
1 257	25	50	69	173	241	397	302	248	2	20	226
4 057	116	193	198	665	745	1 234	906	857	15	108	734
13 402	484	539	720	2 296	2 817	4 022	2 524	2 591	62	399	2 130
848	19	51	53	134	146	258	187	192	3	27	162
2 059	47	63	91	283	389	677	509	437	6	37	394
863	25	36	42	125	157	281	197	208	8	21	179
1 011	29	44	65	161	170	312	230	227	2	25	200
2 136	56	79	92	395	410	636	468	442	5	61	376
<b>46 487</b>	<b>1 192</b>	<b>1 480</b>	<b>1 961</b>	<b>6 994</b>	<b>9 778</b>	<b>14 502</b>	<b>10 580</b>	<b>9 090</b>	<b>104</b>	<b>954</b>	<b>8 032</b>
1 472	32	55	73	226	276	483	327	318	5	41	272
501	8	11	24	95	137	144	82	82	-	13	69
700	13	24	22	82	147	199	213	160	1	16	143
2 592	47	78	120	429	514	782	622	472	2	49	421
1 858	42	36	68	298	385	545	484	401	8	35	358
2 060	58	83	110	364	429	590	426	428	5	65	358
861	32	26	31	150	199	254	169	150	2	17	131
1 718	34	42	59	230	359	519	475	371	4	33	334
4 455	89	120	195	657	1 008	1 375	1 011	830	13	78	739
3 025	51	76	94	355	631	974	844	652	7	48	597
2 260	59	67	92	385	521	639	497	451	7	53	391
5 735	155	198	246	893	1 190	1 858	1 195	1 096	17	111	968
2 034	58	49	68	243	458	655	503	427	4	45	378
14 033	432	512	624	2 111	2 883	4 508	2 963	2 527	21	273	2 233
1 228	37	44	66	212	268	354	247	249	3	34	212
1 955	45	59	69	264	373	623	522	476	5	43	428
<b>17 971</b>	<b>628</b>	<b>643</b>	<b>950</b>	<b>3 151</b>	<b>3 653</b>	<b>5 416</b>	<b>3 530</b>	<b>3 514</b>	<b>56</b>	<b>476</b>	<b>2 982</b>
431	7	13	22	62	72	170	85	97	-	12	85
1 518	49	72	94	276	267	439	321	305	5	45	255
1 084	33	25	41	159	222	375	229	226	5	34	187
11 815	443	416	626	2 124	2 507	3 488	2 211	2 222	31	310	1 881
312	7	19	24	55	50	86	71	67	2	3	62
762	29	24	49	138	147	214	161	181	4	25	152
993	28	36	50	170	208	284	217	187	3	17	167
1 056	32	38	44	167	180	360	235	229	6	30	193
<b>91 464</b>	<b>4 180</b>	<b>4 858</b>	<b>6 298</b>	<b>15 999</b>	<b>17 496</b>	<b>26 774</b>	<b>15 859</b>	<b>16 377</b>	<b>334</b>	<b>2 431</b>	<b>13 612</b>
760	27	43	52	101	108	261	168	162	1	20	141
2 165	83	134	159	398	380	620	391	408	9	62	337
1 977	104	96	157	339	340	551	390	388	7	58	323
431	4	15	28	86	112	120	66	58	-	5	53
3 535	165	190	285	742	750	948	455	565	21	112	432
2 372	78	125	185	413	433	719	419	438	7	62	369
3 446	100	116	162	613	700	1 047	708	655	11	86	558
2 786	130	150	206	542	615	848	295	410	16	82	312
2 055	96	108	157	462	481	526	225	327	16	67	244
4 930	188	316	378	797	832	1 600	819	953	16	133	804

**6 Eläkkeensaajat eläkkeensaajan iän mukaan 31.12.2011**  
**6 Pensionstagare efter pensionstagares ålder 31.12.2011**

Maakunta - Landskap Kunta - Kommun	Kaikki eläkkeensaajat - Samtliga pensionstagare								
	Yhteensä Samtliga	Ikä - Ålder							
		0-15	16-44	45-54	55-59	60-64	65-69	70-79	80-
<b>Kaikki eläkkeensaajat – Samtliga pensionstagare</b>	<b>1 483 041</b>	<b>11 678</b>	<b>55 774</b>	<b>63 459</b>	<b>81 791</b>	<b>245 784</b>	<b>304 597</b>	<b>444 835</b>	<b>275 123</b>
<b>Suomessa asuvat – I Finland bosatta</b>	<b>1 419 213</b>	<b>11 430</b>	<b>55 335</b>	<b>62 402</b>	<b>80 030</b>	<b>239 666</b>	<b>288 881</b>	<b>417 747</b>	<b>263 722</b>
<b>Pohjois-Pohjanmaa – Norra Österbotten</b>	<b>94 936</b>	<b>959</b>	<b>5 061</b>	<b>5 358</b>	<b>6 840</b>	<b>16 469</b>	<b>17 513</b>	<b>26 795</b>	<b>15 941</b>
Kärsämäki	936	8	49	52	69	141	162	298	157
Liminka – <i>Limingo</i>	1 239	12	83	83	97	226	213	325	200
Lumijoki	462	6	21	20	33	83	72	131	96
Merijärvi	336	2	15	20	20	58	48	101	72
Muhos	2 048	27	113	145	167	317	328	551	400
Nivala	2 875	36	123	120	206	488	491	809	602
Oulainen	2 360	18	111	120	138	397	422	666	488
Oulu – <i>Uleåborg</i>	29 923	263	1 904	1 727	2 026	5 033	5 686	8 327	4 957
Oulunsalo	1 564	24	104	77	112	311	347	441	148
Pudasjärvi	3 182	30	138	204	233	506	505	992	574
Pyhäjoki	1 085	15	34	42	55	225	192	302	220
Pyhäjärvi	2 315	20	94	134	181	344	408	683	451
Pyhäntä	451	5	24	39	40	75	70	118	80
Raahe – <i>Brahestad</i>	6 045	63	350	300	395	1 234	1 320	1 582	801
Reisjärvi	933	11	46	56	67	127	179	262	185
Sievi	1 265	19	89	57	103	206	202	343	246
Siikajoki	1 613	33	100	106	154	271	268	380	301
Siikalatva	2 159	19	69	110	161	306	344	708	442
Taivalkoski	1 436	11	66	84	93	267	242	462	211
Tyrnävä	1 131	22	59	73	93	183	185	308	208
Utajärvi	1 047	9	54	71	81	170	171	300	191
Vihanti	1 064	4	37	51	87	194	175	280	236
Yli-Ii	635	-	29	37	47	79	91	216	136
Ylivieska	3 421	21	152	185	246	614	638	967	598
<b>Kainuu – Kajanaland</b>	<b>26 983</b>	<b>247</b>	<b>968</b>	<b>1 444</b>	<b>1 920</b>	<b>4 643</b>	<b>4 817</b>	<b>7 928</b>	<b>5 016</b>
Hyrnsalmi	1 158	5	33	63	90	186	203	351	227
Kajaani – <i>Kajana</i>	10 583	124	461	572	751	1 804	1 930	3 053	1 888
Kuhmo	3 676	28	116	184	256	646	659	1 180	607
Paltamo	1 436	5	39	91	123	248	277	374	279
Puolanka	1 301	15	45	79	96	234	228	379	225
Ristijärvi	637	2	13	37	35	98	101	177	174
Sotkamo	3 326	34	100	156	235	586	595	971	649
Suomussalmi	3 556	24	121	192	253	625	596	1 029	716
Vaala	1 310	10	40	70	81	216	228	414	251
<b>Lappi – Lappland</b>	<b>54 919</b>	<b>403</b>	<b>2 030</b>	<b>3 030</b>	<b>3 908</b>	<b>9 694</b>	<b>9 757</b>	<b>16 493</b>	<b>9 604</b>
Enontekiö – <i>Enontekis</i>	605	1	17	28	51	130	119	163	96
Inari – <i>Enare</i>	2 114	17	70	109	187	406	435	568	322
Kemi	7 474	59	349	473	624	1 359	1 219	2 048	1 343
Kemijärvi	3 454	15	97	157	200	557	598	1 199	631
Keminmaa	2 364	23	85	104	155	490	467	644	396
Kittilä	1 734	19	52	86	138	305	273	563	298
Kolari	1 219	3	44	59	71	217	232	418	175
Muonio	708	6	20	20	39	120	157	230	116
Pelkosenniemi	420	-	17	26	29	75	80	132	61
Pello	1 661	8	41	77	100	293	284	542	316
Posio	1 593	4	40	87	124	305	290	506	237
Ranua	1 382	13	53	103	112	241	191	421	248
Rovaniemi	14 569	124	647	881	1 030	2 434	2 631	4 340	2 482
Salla	1 770	7	47	84	121	297	263	580	371
Savukoski	441	7	12	29	30	67	79	134	83

'Kaikki eläkkeensaajat' -rivi sisältää myös ulkomailla asuvat eläkkeensaajat.  
 'Samtliga pensionstagare' -raden avser också pensionstagare bosatta utomlands.



**6 Eläkkeensaajat eläkkeensaajan iän mukaan 31.12.2011**  
**6 Pensionstagare efter pensionstagares ålder 31.12.2011**

Maakunta - Landskap Kunta - Kommun	Kaikki eläkkeensaajat - Samtliga pensionstagare								
	Yhteensä Samtliga	Ikä - Ålder							
		0-15	16-44	45-54	55-59	60-64	65-69	70-79	80-
<b>Kaikki eläkkeensaajat – Samtliga pensionstagare</b>	<b>1 483 041</b>	<b>11 678</b>	<b>55 774</b>	<b>63 459</b>	<b>81 791</b>	<b>245 784</b>	<b>304 597</b>	<b>444 835</b>	<b>275 123</b>
<b>Suomessa asuvat – I Finland bosatta</b>	<b>1 419 213</b>	<b>11 430</b>	<b>55 335</b>	<b>62 402</b>	<b>80 030</b>	<b>239 666</b>	<b>288 881</b>	<b>417 747</b>	<b>263 722</b>
<b>Lappi – Lappland</b>	<b>54 919</b>	<b>403</b>	<b>2 030</b>	<b>3 030</b>	<b>3 908</b>	<b>9 694</b>	<b>9 757</b>	<b>16 493</b>	<b>9 604</b>
Simo	1 217	14	29	68	86	228	227	378	187
Sodankylä	2 889	14	85	181	195	535	513	926	440
Tervola	1 234	6	35	56	66	156	217	418	280
Tornio – Torneå	5 787	51	231	285	425	1 126	1 079	1 552	1 038
Utsjoki	423	-	12	23	25	70	96	130	67
Ylitornio – Övertorneå	1 861	12	47	94	100	283	307	601	417
<b>Ahvenanmaa – Åland</b>	<b>6 884</b>	<b>53</b>	<b>202</b>	<b>186</b>	<b>324</b>	<b>1 024</b>	<b>1 651</b>	<b>2 028</b>	<b>1 416</b>
Brändö	150	1	2	2	4	21	40	42	38
Eckerö	260	3	10	8	14	41	56	68	60
Finström	584	6	18	20	28	84	125	184	119
Föglö	189	1	4	3	10	26	41	52	52
Geta	126	-	6	2	7	6	32	45	28
Hammarland	365	3	10	13	14	54	99	103	69
Jomala	754	8	21	24	42	128	211	213	107
Kumlinge	121	-	1	3	10	8	19	42	38
Kökar	85	1	1	4	2	13	20	26	18
Lemland	381	5	10	4	17	73	102	111	59
Lumparland	114	2	2	2	2	17	34	37	18
Maarianhamina – Mariehamn	2 803	19	96	81	139	406	655	814	593
Saltvik	493	1	14	11	19	81	116	140	111
Sottunga	38	-	-	-	1	1	10	10	16
Sund	267	2	5	8	9	42	63	82	56
Vårdö	154	1	2	1	6	23	28	59	34
<b>Ulkomaille maksettu – Betaldats till utlandet</b>	<b>63 828</b>	<b>248</b>	<b>439</b>	<b>1 057</b>	<b>1 761</b>	<b>6 118</b>	<b>15 716</b>	<b>27 088</b>	<b>11 401</b>

Omaa eläkettä saavat - <i>Egenpensionstagare</i>								Lesket - <i>Efterlevande makar</i>				
Yhteensä Samtliga	Ikä - <i>Ålder</i>							Yhteensä 80–	Samtliga	Ikä - <i>Ålder</i>		
	16–44	45–54	55–59	60–64	65–69	70–79			16–49	50–64	65–	
<b>1 433 321</b>	<b>44 765</b>	<b>56 672</b>	<b>73 244</b>	<b>237 824</b>	<b>303 806</b>	<b>444 201</b>	<b>272 809</b>	<b>262 692</b>	<b>4 200</b>	<b>36 528</b>	<b>221 964</b>	
<b>1 371 291</b>	<b>44 541</b>	<b>55 767</b>	<b>71 632</b>	<b>232 029</b>	<b>288 324</b>	<b>417 383</b>	<b>261 615</b>	<b>258 937</b>	<b>4 100</b>	<b>35 864</b>	<b>218 973</b>	
<b>53 186</b>	<b>1 629</b>	<b>2 766</b>	<b>3 585</b>	<b>9 422</b>	<b>9 745</b>	<b>16 484</b>	<b>9 555</b>	<b>10 094</b>	<b>142</b>	<b>1 454</b>	<b>8 498</b>	
1 181	27	60	80	222	227	378	187	193	1	34	158	
2 803	65	160	185	516	513	925	439	523	4	71	448	
1 201	23	51	59	154	217	417	280	262	6	19	237	
5 563	177	249	388	1 094	1 077	1 550	1 028	1 110	20	187	903	
415	10	22	21	69	96	130	67	56	1	11	44	
1 812	36	85	94	273	307	601	416	376	10	36	330	
<b>6 649</b>	<b>165</b>	<b>162</b>	<b>275</b>	<b>985</b>	<b>1 646</b>	<b>2 024</b>	<b>1 392</b>	<b>1 265</b>	<b>16</b>	<b>163</b>	<b>1 086</b>	
146	2	2	2	20	40	42	38	33	-	5	28	
254	8	8	14	40	56	68	60	41	1	5	35	
562	15	15	25	81	125	183	118	121	3	14	104	
182	1	2	9	25	41	52	52	41	1	4	36	
124	6	2	7	5	32	45	27	28	-	1	27	
354	9	11	12	52	98	103	69	70	-	13	57	
719	16	21	32	120	210	213	107	113	4	25	84	
120	1	3	10	8	18	42	38	23	-	-	23	
80	-	4	2	10	20	26	18	22	1	4	17	
363	6	3	11	72	102	111	58	58	1	8	49	
109	1	2	1	17	34	36	18	20	-	1	19	
2 710	80	74	122	395	653	812	574	511	5	55	451	
478	13	7	15	77	116	140	110	100	-	18	82	
37	-	-	1	1	10	10	15	10	-	-	10	
261	5	7	7	41	63	82	56	48	-	6	42	
150	2	1	5	21	28	59	34	26	-	4	22	
<b>62 030</b>	<b>224</b>	<b>905</b>	<b>1 612</b>	<b>5 795</b>	<b>15 482</b>	<b>26 818</b>	<b>11 194</b>	<b>3 755</b>	<b>100</b>	<b>664</b>	<b>2 991</b>	

## 7 Eläkkeensaajat eläkejärjestelmän mukaan 31.12.2011

## 7 Pensionstagare efter pensionssystem 31.12.2011

Maakunta - Landskap Kunta - Kommun	Omaa eläkettä saavat - Egenpensionstagare							
	Kaikki Samtliga	Kelan eläkkeensaajat - FPA-pensionstagare			Työeläkkeensaajat - Arbetspensionstagare			
		Kaikki Samtliga	Kelan ja työeläke FPA- och arbetspen.	Vain Kelan eläke Endast FPA- pension	Kaikki Samtliga	Yksit. sektori Privata sektorn	Julkinen sektori Offentliga sektorn	Vain työ- eläke Endast arbetspen.
<b>Kaikki eläkkeensaajat – Samtliga pensionstagare</b>	<b>1 433 321</b>	<b>659 561</b>	<b>547 747</b>	<b>111 814</b>	<b>1 321 507</b>	<b>1 129 513</b>	<b>607 263</b>	<b>773 760</b>
<b>Suomessa asuvat – I Finland bosatta</b>	<b>1 371 291</b>	<b>615 592</b>	<b>536 407</b>	<b>79 185</b>	<b>1 292 106</b>	<b>1 103 788</b>	<b>599 076</b>	<b>755 699</b>
<b>Uusimaa – Nyland</b>	<b>310 054</b>	<b>99 111</b>	<b>84 032</b>	<b>15 079</b>	<b>294 975</b>	<b>252 499</b>	<b>140 515</b>	<b>210 943</b>
Askola	1 022	512	466	46	976	869	365	510
Espoo – Esbo	41 548	10 613	8 735	1 878	39 670	33 949	19 221	30 935
Hanko – Hangö	3 072	1 057	943	114	2 958	2 559	1 292	2 015
Helsinki – Helsingfors	122 270	37 533	31 090	6 443	115 827	97 435	58 638	84 737
Hyvinkää – Hyvinge	10 918	4 129	3 600	529	10 389	8 885	4 902	6 789
Inkoo – Ingå	1 365	582	541	41	1 324	1 169	562	783
Järvenpää – Träskända	7 680	2 526	2 124	402	7 278	6 187	3 563	5 154
Karjalohja – Karislojo	453	206	185	21	432	390	176	247
Karkkila – Högfors	2 568	1 161	1 036	125	2 443	2 223	930	1 407
Kauniainen – Grankull	2 043	466	376	90	1 953	1 668	962	1 577
Kerava – Kervo	7 205	2 092	1 780	312	6 893	5 876	3 456	5 113
Kirkkonummi – Kyrkslätt	6 166	1 871	1 607	264	5 902	5 121	2 829	4 295
Lapinjärvi – Lapträsk	904	551	506	45	859	802	324	353
Lohja – Lojo	9 533	3 569	3 111	458	9 075	8 056	3 623	5 964
Loviisa – Lovisa	4 772	2 212	1 995	217	4 555	4 040	1 814	2 560
Myrskylä – Mörskom	607	355	321	34	573	539	181	252
Mäntsälä	4 078	1 826	1 602	224	3 854	3 388	1 630	2 252
Nummi-Pusula	1 695	926	827	99	1 596	1 445	587	769
Nurmijärvi	7 122	2 346	2 039	307	6 815	5 921	2 961	4 776
Pornainen – Borgnäs	831	338	306	32	799	717	332	493
Porvoo – Borgå	11 125	4 109	3 555	554	10 571	9 143	4 441	7 016
Pukkila	522	286	270	16	506	471	167	236
Raasepori – Raseborg	8 267	3 296	2 882	414	7 853	6 592	3 810	4 971
Sipoo – Sibbo	3 767	1 351	1 174	177	3 590	2 999	1 639	2 416
Siuntio – Sjundeå	1 160	419	377	42	1 118	1 001	468	741
Tuusula – Tusby	7 026	2 221	1 917	304	6 722	5 815	3 092	4 805
Vantaa – Vanda	36 842	10 494	8 815	1 679	35 163	30 625	16 241	26 348
Vihti – Vichtis	5 493	2 064	1 852	212	5 281	4 614	2 309	3 429
<b>Varsinais-Suomi – Egentliga Finland</b>	<b>123 101</b>	<b>54 538</b>	<b>48 032</b>	<b>6 506</b>	<b>116 595</b>	<b>100 493</b>	<b>50 284</b>	<b>68 563</b>
Aura	845	422	364	58	787	705	302	423
Kaarina – S:t Karins	7 174	2 557	2 262	295	6 879	5 862	3 141	4 617
Kemiönsaari – Kimitoön	2 566	1 286	1 150	136	2 430	2 165	976	1 280
Koski Tl	858	560	528	32	826	755	275	298
Kustavi – Gustavs	358	200	180	20	338	307	126	158
Laitila	2 473	1 473	1 325	148	2 325	2 123	817	1 000
Lieto – Lundo	3 480	1 443	1 288	155	3 325	2 909	1 353	2 037
Loimaa	5 541	3 158	2 858	300	5 241	4 637	2 010	2 383
Länsi-Turunmaa – Västaboland	4 435	1 790	1 547	243	4 192	3 531	1 991	2 645
Marttila	642	408	363	45	597	541	203	234
Masku	1 859	761	689	72	1 787	1 577	687	1 098
Mynämäki	2 241	1 207	1 103	104	2 137	1 903	805	1 034
Naantali – Nådendal	4 962	1 830	1 650	180	4 782	4 159	2 092	3 132
Nousiainen – Nousis	1 033	550	495	55	978	864	354	483
Oripää	407	276	261	15	392	367	114	131
Paimio – Pemar	2 541	1 073	972	101	2 440	2 061	1 128	1 468
Pyhäranta	646	300	271	29	617	560	209	346
Pöytyä	2 413	1 411	1 292	119	2 294	2 084	821	1 002
Raisio – Reso	6 188	2 442	2 112	330	5 858	5 186	2 371	3 746
Rusko	1 211	523	488	35	1 176	1 053	439	688

Henkilö voi saada myös SOLITA-eläkettä. – En person kan ha också SOLITA-pension.

'Kaikki eläkkeensaajat' -rivi sisältää myös ulkomailla asuvat eläkkeensaajat.

'Samtliga pensionstagare' -raden avser också pensionstagare bosatta utomlands.



**7 Eläkkeensaajat eläkejärjestelmän mukaan 31.12.2011**  
**7 Pensionstagare efter pensionssystem 31.12.2011**

Maakunta - <i>Landskap</i> Kunta - <i>Kommun</i>	Omaa eläkettä saavat - <i>Egenpensionstagare</i>				Työeläkkeensaajat - <i>arbetspensionstagare</i>			
	Kaikki <i>Samtliga</i>	Kelan eläkkeensaajat - <i>FPA-pensionstagare</i>			Kaikki <i>Samtliga</i>	Yksit. sektori <i>Privata</i> sektorn	Julkinen sektori <i>Offentliga</i> sektorn	Vain työ- eläke <i>Endast</i> <i>arbetspen.</i>
		Kaikki <i>Samtliga</i>	Kelan ja työeläke <i>FPA- och</i> <i>arbetspen.</i>	Vain Kelan eläke <i>Endast FPA-</i> <i>pension</i>				
<b>Kaikki eläkkeensaajat – <i>Samtliga pensionstagare</i></b>	<b>1 433 321</b>	<b>659 561</b>	<b>547 747</b>	<b>111 814</b>	<b>1 321 507</b>	<b>1 129 513</b>	<b>607 263</b>	<b>773 760</b>
<b>Suomessa asuvat – <i>I Finland bosatta</i></b>	<b>1 371 291</b>	<b>615 592</b>	<b>536 407</b>	<b>79 185</b>	<b>1 292 106</b>	<b>1 103 788</b>	<b>599 076</b>	<b>755 699</b>
<b>Varsinais-Suomi – <i>Egentliga Finland</i></b>	<b>123 101</b>	<b>54 538</b>	<b>48 032</b>	<b>6 506</b>	<b>116 595</b>	<b>100 493</b>	<b>50 284</b>	<b>68 563</b>
Salo	15 154	7 435	6 693	742	14 412	12 799	5 499	7 719
Sauvo – <i>Sagu</i>	851	495	446	49	802	729	259	356
Somero	3 229	1 940	1 787	153	3 076	2 798	1 017	1 289
Taivassalo – <i>Tövsala</i>	624	361	329	32	592	536	214	263
Tarvasjoki	476	277	255	22	454	415	146	199
Turku – <i>Åbo</i>	45 158	17 687	14 926	2 761	42 397	35 107	20 492	27 471
Uusikaupunki – <i>Nystad</i>	4 971	2 203	1 973	230	4 741	4 097	2 212	2 768
Vehmaa	765	470	425	45	720	663	231	295
<b>Satakunta</b>	<b>68 181</b>	<b>33 463</b>	<b>29 385</b>	<b>4 078</b>	<b>64 103</b>	<b>56 482</b>	<b>25 818</b>	<b>34 718</b>
Eura	3 862	1 917	1 669	248	3 614	3 351	1 054	1 945
Eurajoki – <i>Euraäminne</i>	1 618	850	765	85	1 533	1 409	551	768
Harjavalta	2 591	1 050	900	150	2 441	1 960	1 121	1 541
Honkajoki	602	419	376	43	559	533	174	183
Huittinen	3 350	1 983	1 780	203	3 147	2 849	1 168	1 367
Jämijärvi	660	448	423	25	635	592	221	212
Kankaanpää	3 539	2 048	1 823	225	3 314	2 875	1 481	1 491
Karvia	943	669	619	50	893	844	296	274
Kiikoinen	410	267	242	25	385	353	143	143
Kokemäki – <i>Kumo</i>	2 690	1 419	1 250	169	2 521	2 226	995	1 271
Köyliö – <i>Kjulo</i>	908	496	453	43	865	764	326	412
Lavia	759	501	443	58	701	630	264	258
Luvia	941	450	411	39	902	824	325	491
Merikarvia – <i>Sastmola</i>	1 303	813	708	105	1 198	1 054	518	490
Nakkila	1 740	877	794	83	1 657	1 480	616	863
Pomarkku – <i>Påmark</i>	858	570	506	64	794	719	272	288
Pori – <i>Björneborg</i>	24 352	11 003	9 479	1 524	22 828	19 891	9 846	13 349
Rauma – <i>Raumo</i>	11 165	4 874	4 247	627	10 538	9 242	4 142	6 291
Siikainen	629	465	426	39	590	542	204	164
Säkylä	1 489	624	559	65	1 424	1 189	682	865
Ulvila – <i>Ulvby</i>	3 772	1 720	1 512	208	3 564	3 155	1 419	2 052
<b>Kanta-Häme – <i>Egentliga Tavastland</i></b>	<b>47 681</b>	<b>21 230</b>	<b>18 733</b>	<b>2 497</b>	<b>45 184</b>	<b>38 335</b>	<b>20 556</b>	<b>26 451</b>
Forssa	5 789	2 827	2 533	294	5 495	4 879	2 087	2 962
Hattula	2 327	935	828	107	2 220	1 809	1 133	1 392
Hausjärvi	2 067	1 019	921	98	1 969	1 780	815	1 048
Humppila	725	444	401	43	682	634	220	281
Hämeenlinna – <i>Tavastehus</i>	19 134	8 017	7 018	999	18 135	14 726	9 103	11 117
Janakkala	4 377	1 860	1 661	199	4 178	3 743	1 518	2 517
Jokioinen – <i>Jockis</i>	1 466	728	663	65	1 401	1 219	614	738
Loppi	2 203	1 161	1 068	93	2 110	1 927	806	1 042
Riihimäki	7 007	2 763	2 319	444	6 563	5 425	3 365	4 244
Tammela	1 845	1 022	909	113	1 732	1 546	644	823
Ypäjä	741	454	412	42	699	647	251	287

Henkilö voi saada myös SOLITA-eläkettä. – *En person kan ha också SOLITA-pension.*

'Kaikki eläkkeensaajat' -rivi sisältää myös ulkomailla asuvat eläkkeensaajat.

'*Samtliga pensionstagare*' -raden avser också pensionstagare bosatta utomlands.

## 7 Eläkkeensaajat eläkejärjestelmän mukaan 31.12.2011

## 7 Pensionstagare efter pensionssystem 31.12.2011

Maakunta - Landskap Kunta - Kommun	Omaa eläkettä saavat - Egenpensionstagare				Työeläkkeensaajat - Arbetspensionstagare			
	Kaikki Samtliga	Kelan eläkkeensaajat - FPA-pensionstagare			Kaikki Samtliga	Yksit. sektori Privata sektorn	Julkinen sektori Offentliga sektorn	Vain työ- eläke Endast arbetspen.
		Kaikki Samtliga	Kelan ja työeläke FPA- och arbetspen.	Vain Kelan eläke Endast FPA- pension				
<b>Kaikki eläkkeensaajat – Samtliga pensionstagare</b>	<b>1 433 321</b>	<b>659 561</b>	<b>547 747</b>	<b>111 814</b>	<b>1 321 507</b>	<b>1 129 513</b>	<b>607 263</b>	<b>773 760</b>
<b>Suomessa asuvat – I Finland bosatta</b>	<b>1 371 291</b>	<b>615 592</b>	<b>536 407</b>	<b>79 185</b>	<b>1 292 106</b>	<b>1 103 788</b>	<b>599 076</b>	<b>755 699</b>
<b>Pirkanmaa – Birkaland</b>	<b>122 768</b>	<b>55 210</b>	<b>48 615</b>	<b>6 595</b>	<b>116 173</b>	<b>100 264</b>	<b>51 202</b>	<b>67 558</b>
Akaa	4 410	2 185	1 960	225	4 185	3 712	1 690	2 225
Hämeenkyrö – Tavastkyro	2 937	1 509	1 327	182	2 755	2 490	1 052	1 428
Ikaalinen – Ikaalis	2 432	1 321	1 207	114	2 318	2 047	949	1 111
Juupajoki	686	396	361	35	651	578	289	290
Kangasala	6 878	2 954	2 619	335	6 543	5 565	2 938	3 924
Kihniö	769	508	455	53	716	641	302	261
Lempäälä	3 978	1 678	1 478	200	3 778	3 271	1 658	2 300
Mänttä-Vilppula	4 071	1 705	1 482	223	3 848	3 392	1 496	2 366
Nokia	7 400	3 071	2 715	356	7 044	6 227	2 699	4 329
Orivesi	3 077	1 642	1 503	139	2 938	2 545	1 335	1 435
Parkano	2 386	1 357	1 216	141	2 245	1 998	972	1 029
Pirkkala – Birkala	3 438	1 176	1 026	150	3 288	2 785	1 497	2 262
Punkalaidun	1 210	805	739	66	1 144	1 054	369	405
Pälkäne	2 192	1 206	1 081	125	2 067	1 846	818	986
Ruovesi	1 923	1 107	996	111	1 812	1 602	768	816
Sastamala	7 612	4 153	3 722	431	7 181	6 292	3 054	3 459
Tampere – Tammerfors	49 374	20 100	17 261	2 839	46 535	39 086	22 406	29 274
Urjala	1 807	1 079	992	87	1 720	1 574	566	728
Valkeakoski	6 099	2 287	2 006	281	5 818	5 176	2 219	3 812
Vesilahti	952	574	509	65	887	803	317	378
Virrat – Virtdois	2 774	1 667	1 509	158	2 616	2 326	1 063	1 107
Ylöjärvi	6 363	2 730	2 451	279	6 084	5 254	2 745	3 633
<b>Päijät-Häme – Päijänne-Tavastland</b>	<b>57 367</b>	<b>26 988</b>	<b>23 926</b>	<b>3 062</b>	<b>54 305</b>	<b>47 785</b>	<b>22 454</b>	<b>30 379</b>
Asikkala	2 881	1 388	1 262	126	2 755	2 438	1 101	1 493
Hartola	1 308	823	749	74	1 234	1 092	505	485
Heinola	6 820	2 994	2 658	336	6 484	5 567	2 902	3 826
Hollola	5 251	2 300	2 073	227	5 024	4 419	2 041	2 951
Hämeenkoski	673	420	378	42	631	584	212	253
Kärkölä	1 340	719	649	70	1 270	1 177	422	621
Lahti – Lahtis	27 720	12 228	10 626	1 602	26 118	22 785	11 211	15 492
Nastola	3 706	1 712	1 516	196	3 510	3 149	1 363	1 994
Orimattila	4 514	2 454	2 227	227	4 287	3 912	1 488	2 060
Padasjoki	1 346	813	741	72	1 274	1 132	550	533
Sysmä	1 808	1 137	1 047	90	1 718	1 530	659	671
<b>Kymenlaakso – Kymmenedalen</b>	<b>55 856</b>	<b>24 136</b>	<b>20 833</b>	<b>3 303</b>	<b>52 553</b>	<b>44 691</b>	<b>22 775</b>	<b>31 720</b>
Hamina – Fredrikshamn	6 859	2 887	2 506	381	6 478	5 451	2 891	3 972
Iitti	2 256	1 239	1 111	128	2 128	1 871	853	1 017
Kotka	16 423	6 328	5 411	917	15 506	13 300	6 624	10 095
Kouvola	26 595	11 595	9 946	1 649	24 946	20 969	11 166	15 000
Miehikkälä	900	623	560	63	837	756	287	277
Pyhtää – Pyttis	1 595	737	641	96	1 499	1 328	518	858
Virolahti	1 228	727	658	69	1 159	1 016	436	501

Henkilö voi saada myös SOLITA-eläkettä. – En person kan ha också SOLITA-pension.

'Kaikki eläkkeensaajat' -rivi sisältää myös ulkomailla asuvat eläkkeensaajat.

'Samtliga pensionstagare' -raden avser också pensionstagare bosatta utomlands.





7 Eläkkeensaajat eläkejärjestelmän mukaan 31.12.2011  
 7 Pensionstagare efter pensionssystem 31.12.2011

Maakunta - Landskap Kunta - Kommun	Omaa eläkettä saavat - Egenpensionstagare				Työeläkkeensaajat - arbetspensionstagare			
	Kaikki Samtliga	Kelan eläkkeensaajat - FPA-pensionstagare			Kaikki Samtliga	Yksit. sektori Privata sektorn	Julkinen sektori Offentliga sektorn	Vain työ- eläke Endast arbetspen.
		Kaikki Samtliga	Kelan ja työeläke FPA- och arbetspen.	Vain Kelan eläke Endast FPA- pension				
<b>Kaikki eläkkeensaajat – Samtliga pensionstagare</b>	<b>1 433 321</b>	<b>659 561</b>	<b>547 747</b>	<b>111 814</b>	<b>1 321 507</b>	<b>1 129 513</b>	<b>607 263</b>	<b>773 760</b>
<b>Suomessa asuvat – I Finland bosatta</b>	<b>1 371 291</b>	<b>615 592</b>	<b>536 407</b>	<b>79 185</b>	<b>1 292 106</b>	<b>1 103 788</b>	<b>599 076</b>	<b>755 699</b>
<b>Etelä-Pohjanmaa – Södra Österbotten</b>	<b>55 331</b>	<b>32 263</b>	<b>28 934</b>	<b>3 329</b>	<b>52 002</b>	<b>45 024</b>	<b>21 855</b>	<b>23 068</b>
Kurikka	4 567	2 809	2 516	293	4 274	3 875	1 512	1 758
Lappajärvi	1 257	833	762	71	1 186	1 050	490	424
Lapua – Lappo	4 057	2 232	2 019	213	3 844	3 274	1 749	1 825
Seinäjoki	13 402	5 915	5 194	721	12 681	10 102	6 560	7 487
Soini	848	613	570	43	805	743	319	235
Teuva – Östermark	2 059	1 364	1 266	98	1 961	1 763	729	695
Töysä	863	605	543	62	801	719	290	258
Vimpeli	1 011	604	538	66	945	798	420	407
Ähtäri – Etseri	2 136	1 170	1 021	149	1 987	1 621	1 012	966
<b>Pohjanmaa – Österbotten</b>	<b>46 487</b>	<b>22 596</b>	<b>20 201</b>	<b>2 395</b>	<b>44 092</b>	<b>38 330</b>	<b>18 701</b>	<b>23 891</b>
Isokyrö – Storkyro	1 472	893	815	78	1 394	1 279	503	579
Kaskinen – Kaskö	501	188	166	22	479	435	200	313
Korsnäs	700	482	452	30	670	619	246	218
Kristiinankaupunki – Kristinestad	2 592	1 533	1 369	164	2 428	2 084	1 029	1 059
Kruunupyö – Kronoby	1 858	1 168	1 080	88	1 770	1 615	656	690
Laihia – Laihela	2 060	1 145	1 029	116	1 944	1 743	738	915
Luoto – Larsmo	861	372	320	52	809	698	335	489
Maalahti – Malax	1 718	1 039	954	85	1 633	1 452	698	679
Mustasaari – Korsholm	4 455	2 100	1 926	174	4 281	3 637	1 898	2 355
Närpiö – Närpes	3 025	1 878	1 718	160	2 865	2 617	1 015	1 147
Pedersören kunta – Pedersöre	2 260	1 275	1 185	90	2 170	1 993	774	985
Pietarsaari – Jakobstad	5 735	2 154	1 838	316	5 419	4 577	2 278	3 581
Uusikaarlepyy – Nykarleby	2 034	1 210	1 118	92	1 942	1 771	749	824
Vaasa – Vasa	14 033	5 277	4 481	796	13 237	10 991	6 455	8 756
Vähäkyrö – Lillkyro	1 228	700	642	58	1 170	1 093	386	528
Vöyri – Vörå	1 955	1 182	1 108	74	1 881	1 726	741	773
<b>Keski-Pohjanmaa – Mellersta Österbotten</b>	<b>17 971</b>	<b>9 680</b>	<b>8 572</b>	<b>1 108</b>	<b>16 863</b>	<b>14 709</b>	<b>7 010</b>	<b>8 291</b>
Halsua	431	311	284	27	404	359	168	120
Kannus	1 518	881	789	92	1 426	1 268	575	637
Kaustinen – Kaustby	1 084	688	628	60	1 024	913	396	396
Kokkola – Karleby	11 815	5 715	4 980	735	11 080	9 548	4 683	6 100
Lestijärvi	312	221	201	20	292	267	129	91
Perho	762	517	461	56	706	633	294	245
Toholampi	993	629	570	59	934	847	330	364
Veteli – Vetil	1 056	718	659	59	997	874	435	338
<b>Pohjois-Pohjanmaa – Norra Österbotten</b>	<b>91 464</b>	<b>45 975</b>	<b>39 110</b>	<b>6 865</b>	<b>84 599</b>	<b>70 835</b>	<b>43 097</b>	<b>45 489</b>
Alavieska	760	515	461	54	706	633	272	245
Haapajärvi	2 165	1 322	1 118	204	1 961	1 665	1 045	843
Haapavesi	1 977	1 276	1 088	188	1 789	1 583	758	701
Hailuoto – Karlö	431	192	176	16	415	344	244	239
Haukipudas	3 535	1 606	1 369	237	3 298	2 823	1 687	1 929
Ii	2 372	1 367	1 160	207	2 165	1 864	1 160	1 005
Kalajokki	3 446	2 139	1 958	181	3 265	2 965	1 212	1 307
Kempele	2 786	1 034	893	141	2 645	2 175	1 418	1 752
Kiiminki	2 055	785	677	108	1 947	1 595	1 027	1 270
Kuusamo	4 930	2 873	2 476	397	4 533	3 775	2 377	2 057

Henkilö voi saada myös SOLITA-eläkettä. – En person kan ha också SOLITA-pension.

'Kaikki eläkkeensaajat' -rivi sisältää myös ulkomailla asuvat eläkkeensaajat.

'Samtliga pensionstagare' -raden avser också pensionstagare bosatta utomlands.

## 7 Eläkkeensaajat eläkejärjestelmän mukaan 31.12.2011

### 7 Pensionstagare efter pensionssystem 31.12.2011

Maakunta - Landskap Kunta - Kommun	Omaa eläkettä saavat - Egenpensionstagare				Työeläkkeensaajat - Arbetspensionstagare			
	Kaikki Samtliga	Kelan eläkkeensaajat - FPA-pensionstagare			Kaikki Samtliga	Yksit. sektori Privata sektorn	Julkinen sektori Offentliga sektorn	Vain työ- eläke Endast arbetspen.
		Kaikki Samtliga	Kelan ja työeläke FPA- och arbetspen.	Vain Kelan eläke Endast FPA- pension				
<b>Kaikki eläkkeensaajat – Samtliga pensionstagare</b>	<b>1 433 321</b>	<b>659 561</b>	<b>547 747</b>	<b>111 814</b>	<b>1 321 507</b>	<b>1 129 513</b>	<b>607 263</b>	<b>773 760</b>
<b>Suomessa asuvat – I Finland bosatta</b>	<b>1 371 291</b>	<b>615 592</b>	<b>536 407</b>	<b>79 185</b>	<b>1 292 106</b>	<b>1 103 788</b>	<b>599 076</b>	<b>755 699</b>
<b>Pohjois-Pohjanmaa – Norra Österbotten</b>	<b>91 464</b>	<b>45 975</b>	<b>39 110</b>	<b>6 865</b>	<b>84 599</b>	<b>70 835</b>	<b>43 097</b>	<b>45 489</b>
Kärsämäki	908	655	574	81	827	758	326	253
Liminka – Limingo	1 187	578	483	95	1 092	913	544	609
Lumijoki	443	277	249	28	415	377	159	166
Merijärvi	322	222	193	29	293	271	109	100
Muhos	1 967	1 011	863	148	1 819	1 480	976	956
Nivala	2 778	1 771	1 547	224	2 554	2 286	1 046	1 007
Oulainen	2 288	1 284	1 101	183	2 105	1 748	1 036	1 004
Oulu – Uleåborg	28 807	11 305	9 145	2 160	26 647	20 799	15 648	17 502
Oulunsalo	1 491	563	455	108	1 383	1 129	752	928
Pudasjärvi	3 075	2 059	1 777	282	2 793	2 421	1 533	1 016
Pyhäjoki	1 042	592	535	57	985	893	372	450
Pyhäjärvi	2 245	1 378	1 175	203	2 042	1 817	891	867
Pyhäntä	430	280	247	33	397	370	162	150
Raahe – Brahestad	5 825	2 356	1 914	442	5 383	4 673	2 250	3 469
Reisjärvi	903	622	542	80	823	744	331	281
Sievi	1 218	836	719	117	1 101	1 000	410	382
Siikajoki	1 525	898	776	122	1 403	1 268	573	627
Siikalatva	2 099	1 408	1 264	144	1 955	1 750	870	691
Taivalkoski	1 398	858	726	132	1 266	1 072	781	540
Tyrnävä	1 071	641	574	67	1 004	904	424	430
Utajärvi	1 010	651	564	87	923	830	429	359
Vihanti	1 044	620	548	72	972	878	378	424
Yli-Ii	621	408	361	47	574	516	267	213
Ylivieska	3 310	1 593	1 402	191	3 119	2 516	1 630	1 717
<b>Kainuu – Kajanaland</b>	<b>26 029</b>	<b>13 933</b>	<b>12 169</b>	<b>1 764</b>	<b>24 265</b>	<b>20 158</b>	<b>13 825</b>	<b>12 096</b>
Hyrnsalmi	1 134	749	658	91	1 043	913	591	385
Kajaani – Kajana	10 129	4 165	3 541	624	9 505	7 634	5 380	5 964
Kuhmo	3 547	2 148	1 893	255	3 292	2 760	1 959	1 399
Paltamo	1 401	857	769	88	1 313	1 116	758	544
Puolanka	1 255	837	735	102	1 153	979	702	418
Ristijärvi	623	416	372	44	579	498	282	207
Sotkamo	3 214	1 855	1 640	215	2 999	2 575	1 478	1 359
Suomussalmi	3 452	2 147	1 892	255	3 197	2 661	2 006	1 305
Vaala	1 274	759	669	90	1 184	1 022	669	515
<b>Lappi – Lappland</b>	<b>53 186</b>	<b>26 211</b>	<b>22 827</b>	<b>3 384</b>	<b>49 802</b>	<b>41 138</b>	<b>29 307</b>	<b>26 975</b>
Enontekiö – Enontekis	590	385	343	42	548	444	397	205
Inari – Enare	2 035	985	860	125	1 910	1 492	1 350	1 050
Kemi	7 252	3 002	2 468	534	6 718	5 730	3 158	4 250
Kemijärvi	3 380	1 707	1 490	217	3 163	2 639	1 772	1 673
Keminmaa	2 269	935	827	108	2 161	1 838	1 063	1 334
Kittilä	1 667	980	889	91	1 576	1 357	1 051	687
Kolari	1 196	684	606	78	1 118	971	759	512
Muonio	689	370	338	32	657	511	477	319
Pelkosenniemi	412	256	222	34	378	315	228	156
Pello	1 630	1 011	896	115	1 515	1 266	978	619
Posio	1 569	1 040	925	115	1 454	1 300	748	529
Ranua	1 342	916	807	109	1 233	1 092	636	426
Rovaniemi	14 034	5 778	4 931	847	13 187	10 150	8 690	8 256
Salla	1 730	1 095	980	115	1 615	1 370	976	635
Savukoski	416	257	233	24	392	351	267	159

Henkilö voi saada myös SOLITA-eläkettä. – *En person kan ha också SOLITA-pension.*

'Kaikki eläkkeensaajat' -rivi sisältää myös ulkomailla asuvat eläkkeensaajat.

'Samtliga pensionstagare' -raden avser också pensionstagare bosatta utomlands.

**7 Eläkkeensaajat eläkejärjestelmän mukaan 31.12.2011**  
**7 Pensionstagare efter pensionssystem 31.12.2011**

Maakunta - <i>Landskap</i> Kunta - <i>Kommun</i>	Omaa eläkettä saavat - <i>Egenpensionstagare</i>				Työeläkkeensaajat - <i>arbetspensionstagare</i>			
	Kaikki <i>Samtliga</i>	Kelan eläkkeensaajat - <i>FPA-pensionstagare</i>			Kaikki <i>Samtliga</i>	Yksit. sektori <i>Privata</i> sektorn	Julkinen sektori <i>Offentliga</i> sektorn	Vain työ- eläke <i>Endast</i> <i>arbetspen.</i>
	Kaikki <i>Samtliga</i>	Kelan ja työeläke <i>FPA- och</i> <i>arbetspen.</i>	Vain Kelan eläke <i>Endast FPA-</i> <i>pension</i>					
<b>Kaikki eläkkeensaajat – <i>Samtliga pensionstagare</i></b>	<b>1 433 321</b>	<b>659 561</b>	<b>547 747</b>	<b>111 814</b>	<b>1 321 507</b>	<b>1 129 513</b>	<b>607 263</b>	<b>773 760</b>
<b>Suomessa asuvat – <i>I Finland bosatta</i></b>	<b>1 371 291</b>	<b>615 592</b>	<b>536 407</b>	<b>79 185</b>	<b>1 292 106</b>	<b>1 103 788</b>	<b>599 076</b>	<b>755 699</b>
<b>Lappi – <i>Lappland</i></b>	<b>53 186</b>	<b>26 211</b>	<b>22 827</b>	<b>3 384</b>	<b>49 802</b>	<b>41 138</b>	<b>29 307</b>	<b>26 975</b>
Simo	1 181	587	523	64	1 117	1 001	525	594
Sodankylä	2 803	1 495	1 314	181	2 622	2 141	1 784	1 308
Tervola	1 201	719	652	67	1 134	995	640	482
Tornio – <i>Torneå</i>	5 563	2 641	2 304	337	5 226	4 445	2 554	2 922
Utsjoki	415	217	196	21	394	325	281	198
Ylitornio – <i>Övertorneå</i>	1 812	1 151	1 023	128	1 684	1 405	973	661
<b>Ahvenanmaa – <i>Åland</i></b>	<b>6 649</b>	<b>2 700</b>	<b>2 348</b>	<b>352</b>	<b>6 297</b>	<b>5 230</b>	<b>3 102</b>	<b>3 949</b>
Brändö	146	73	68	5	141	127	74	73
Eckerö	254	133	116	17	237	213	97	121
Finström	562	247	214	33	529	443	243	315
Föglö	182	93	83	10	172	152	80	89
Geta	124	83	76	7	117	109	41	41
Hammarland	354	176	152	24	330	296	120	178
Jomala	719	275	251	24	695	569	349	444
Kumlinge	120	68	59	9	111	91	74	52
Kökar	80	37	29	8	72	58	45	43
Lemland	363	120	107	13	350	284	167	243
Lumparland	109	47	44	3	106	91	57	62
Maarianhamina – <i>Mariehamn</i>	2 710	889	733	156	2 554	2 012	1 380	1 821
Saltvik	478	244	221	23	455	411	187	234
Sottunga	37	20	20	-	37	32	15	17
Sund	261	118	106	12	249	215	114	143
Vårdö	150	77	69	8	142	127	59	73
<b>Ulkomaille maksettu – <i>Betalats till utlandet</i></b>	<b>62 030</b>	<b>43 969</b>	<b>11 340</b>	<b>32 629</b>	<b>29 401</b>	<b>25 725</b>	<b>8 187</b>	<b>18 061</b>

Henkilö voi saada myös SOLITA-eläkettä. – *En person kan ha också SOLITA-pension.*

'Kaikki eläkkeensaajat' -rivi sisältää myös ulkomailta asuvat eläkkeensaajat.

'*Samtliga pensionstagare*' -raden avser också pensionstagare bosatta utomlands.

## 8 Omaa eläkettä saavien keskimääräinen kokoniseläke ja kokoniseläkejakauma 31.12.2011

### 8 Egenpensionstagarnas genomsnittliga totalpension och pensionsfördelning 31.12.2011

Maakunta - Landskap Kunta - Kommun	Keskim. kok.eläke euroa/kk Genom- snittlig totalpension euro/mån	Eläkkeensaajien lukumäärä - Antalet pensionstagare						
		Kaikki Samtliga	Kokoniseläke, euroa/kk - Totalpension, euro/mån					
		Alle 600	600- 899	900- 1 199	1 200- 1 499	1 500- 1 799	1 800- 2 099	2 100- 3 000
<b>Kaikki eläkkeensaajat – Samtliga pensionstagare</b>	<b>1 368</b>	<b>1 405 800</b>	<b>84 298</b>	<b>297 481</b>	<b>344 174</b>	<b>228 624</b>	<b>161 367</b>	<b>289 856</b>
<b>Suomessa asuvat – I Finland bosatta</b>	<b>1 415</b>	<b>1 343 785</b>	<b>29 255</b>	<b>295 376</b>	<b>342 927</b>	<b>227 828</b>	<b>160 772</b>	<b>287 627</b>
<b>Uusimaa – Nyland</b>	<b>1 687</b>	<b>302 084</b>	<b>6 532</b>	<b>44 436</b>	<b>59 363</b>	<b>51 747</b>	<b>41 330</b>	<b>98 676</b>
Askola	1 308	986	19	246	301	163	95	162
Espoo – Esbo	1 941	40 304	813	5 164	6 291	5 909	5 236	16 891
Hanko – Hangö	1 514	2 998	79	409	687	558	474	791
Helsinki – Helsingfors	1 761	119 464	2 850	16 985	20 929	20 287	16 216	42 197
Hyvinkää – Hyvinge	1 498	10 588	195	1 650	2 582	1 925	1 565	2 671
Inkoo – Ingå	1 467	1 332	33	257	377	205	142	318
Järvenpää – Träskända	1 599	7 431	122	1 133	1 514	1 319	1 034	2 309
Karjalohja – Karislojo	1 444	448	4	88	128	77	46	105
Karkkila – Högfors	1 329	2 498	50	477	719	512	335	405
Kauniaiainen – Grankull	2 661	1 999	52	245	237	174	161	1 130
Kerava – Kervo	1 636	6 970	141	859	1 348	1 318	1 060	2 244
Kirkkonummi – Kyrkslätt	1 671	5 965	133	884	1 189	990	794	1 975
Lapinjärvi – Lapträsk	1 161	896	29	260	313	141	65	88
Lohja – Lojo	1 494	9 358	175	1 453	2 309	1 714	1 341	2 366
Loviisa – Lovisa	1 364	4 685	91	952	1 374	869	548	851
Myrskylä – Mörskom	1 199	597	14	181	194	78	50	80
Mäntsälä	1 348	3 972	87	901	1 062	659	504	759
Nummi-Pusula	1 259	1 664	30	450	520	257	149	258
Nurmijärvi	1 563	6 900	98	1 082	1 535	1 211	954	2 020
Pornainen – Borgnäs	1 375	810	13	190	187	156	100	164
Porvoo – Borgå	1 510	10 809	252	1 868	2 653	1 862	1 388	2 786
Pukkila	1 244	516	5	139	162	85	57	68
Raasepori – Raseborg	1 442	8 136	213	1 397	2 056	1 560	1 108	1 802
Sipoo – Sibbo	1 548	3 668	80	632	837	623	508	988
Siuntio – Sjundeå	1 553	1 132	19	197	270	184	140	322
Tuusula – Tusby	1 591	6 817	103	1 009	1 436	1 254	1 005	2 010
Vantaa – Vanda	1 632	35 827	736	4 442	6 838	6 708	5 555	11 548
Vihti – Vichtis	1 508	5 314	96	886	1 315	949	700	1 368
<b>Varsinais-Suomi – Egentliga Finland</b>	<b>1 403</b>	<b>120 556</b>	<b>2 599</b>	<b>24 364</b>	<b>32 624</b>	<b>21 723</b>	<b>14 926</b>	<b>24 320</b>
Aura	1 252	827	24	186	259	154	105	99
Kaarina – S:t Karins	1 518	6 978	139	1 046	1 726	1 331	998	1 738
Kemiönsaari – Kimitoön	1 283	2 495	92	544	785	431	271	372
Koski Tl	1 163	848	15	294	269	124	58	88
Kustavi – Gustavs	1 252	348	10	103	98	47	35	55
Laitila	1 185	2 448	44	734	829	364	219	258
Lieto – Lundo	1 399	3 382	43	666	938	588	458	689
Loimaa	1 223	5 451	103	1 474	1 780	985	476	633
Länsi-Turunmaa – Västaboland	1 459	4 334	147	851	1 049	731	557	999
Marttila	1 160	625	7	200	214	94	53	57
Masku	1 402	1 813	41	359	494	288	236	395
Mynämäki	1 253	2 203	34	591	664	392	231	291
Naantali – Nädendal	1 537	4 841	131	804	1 162	815	596	1 333
Nousiainen – Nousis	1 250	1 013	20	297	283	162	109	142
Oripää	1 128	403	6	125	148	63	32	29
Paimio – Pemar	1 382	2 481	44	485	646	459	350	497
Pyhäranta	1 301	631	14	164	164	107	76	106
Pöytyä	1 195	2 378	34	713	789	378	195	269
Raisio – Reso	1 438	6 038	117	971	1 606	1 144	854	1 346
Rusko	1 350	1 165	24	254	318	203	158	208

Lukuihin eivät sisälly osa-aikaeläkkeensaajat. – *Siffrorna inkluderar inte deltidspensionstagare.*

'Kaikki eläkkeensaajat' -rivi sisältää myös ulkomailla asuvat eläkkeensaajat.

'Samtliga pensionstagare' -raden avser också pensionstagare bosatta utomlands.



## 8 Omaa eläkettä saavien keskimääräinen kokonaiseläke ja kokonaiseläkejakauma 31.12.2011

### 8 Egenpensionstagarnas genomsnittliga totalpension och pensionsfördelning 31.12.2011

Maakunta - <i>Landskap</i> Kunta - <i>Kommun</i>	Keskim. kok.eläke euroa/kk <i>Genom-</i> <i>snittlig</i> <i>totalpension</i> <i>euro/mån</i>	Eläkkeensaajien lukumäärä - <i>Antalet pensionstagare</i>						
		Kaikki <i>Samtliga</i>	Kokonaiseläke, euroa/kk - <i>Totalpension, euro/mån</i>					
			Alle 600	600– 899	900– 1 199	1 200– 1 499	1 500– 1 799	1 800–
<b>Kaikki eläkkeensaajat – <i>Samtliga pensionstagare</i></b>	<b>1 368</b>	<b>1 405 800</b>	<b>84 298</b>	<b>297 481</b>	<b>344 174</b>	<b>228 624</b>	<b>161 367</b>	<b>289 856</b>
<b>Suomessa asuvat – <i>I Finland bosatta</i></b>	<b>1 415</b>	<b>1 343 785</b>	<b>29 255</b>	<b>295 376</b>	<b>342 927</b>	<b>227 828</b>	<b>160 772</b>	<b>287 627</b>
<b>Varsinais-Suomi – <i>Egentliga Finland</i></b>	<b>1 403</b>	<b>120 556</b>	<b>2 599</b>	<b>24 364</b>	<b>32 624</b>	<b>21 723</b>	<b>14 926</b>	<b>24 320</b>
Salo	1 315	14 868	300	3 267	4 529	2 773	1 679	2 320
Sauvo – <i>Sagu</i>	1 202	832	18	246	278	121	63	106
Somero	1 203	3 174	54	962	1 075	461	260	362
Taivassalo – <i>Tövsala</i>	1 222	614	9	177	203	91	50	84
Tarvasjoki	1 212	465	9	150	139	62	44	61
Turku – <i>Åbo</i>	1 502	44 269	1 003	7 461	10 564	8 329	6 117	10 795
Uusikaupunki – <i>Nystad</i>	1 367	4 872	102	1 005	1 359	908	583	915
Vehmaa	1 159	760	15	235	256	118	63	73
<b>Satakunta</b>	<b>1 317</b>	<b>67 057</b>	<b>1 363</b>	<b>16 211</b>	<b>18 808</b>	<b>11 740</b>	<b>7 728</b>	<b>11 207</b>
Eura	1 288	3 796	78	926	1 055	665	496	576
Eurajoki – <i>Euraåminne</i>	1 268	1 580	29	389	521	242	167	232
Harjavalta	1 357	2 532	40	515	693	475	327	482
Honkajoki	1 031	589	15	261	181	79	27	26
Huittinen	1 195	3 317	77	1 005	1 073	518	270	374
Jämijärvi	1 082	650	6	270	212	77	36	49
Kankaanpää	1 228	3 486	69	1 052	1 073	541	268	483
Karvia	1 059	936	13	406	288	116	50	63
Kiikoinen	1 126	404	5	158	120	49	34	38
Kokemäki – <i>Kumo</i>	1 253	2 638	50	765	730	436	295	362
Köyliö – <i>Kjulo</i>	1 221	888	8	260	263	138	105	114
Lavia	1 114	749	18	288	218	103	64	58
Luvia	1 321	926	18	225	258	171	101	153
Merikarvia – <i>Sastmola</i>	1 154	1 290	45	443	376	175	95	156
Nakkila	1 301	1 717	23	420	512	303	196	263
Pomarkku – <i>Påmark</i>	1 132	851	19	292	279	128	68	65
Pori – <i>Björneborg</i>	1 360	23 996	519	4 950	6 486	4 671	3 056	4 314
Rauma – <i>Raumo</i>	1 427	10 920	211	2 223	2 839	1 868	1 372	2 407
Siikainen	1 056	624	13	290	181	59	32	49
Säkylä	1 401	1 459	36	285	364	279	188	307
Ulvila – <i>Ulvby</i>	1 331	3 709	71	788	1 086	647	481	636
<b>Kanta-Häme – <i>Egentliga Tavastland</i></b>	<b>1 391</b>	<b>46 736</b>	<b>796</b>	<b>9 337</b>	<b>12 748</b>	<b>8 523</b>	<b>5 825</b>	<b>9 507</b>
Forssa	1 313	5 663	88	1 147	1 755	1 099	685	889
Hattula	1 451	2 285	39	436	594	372	297	547
Hausjärvi	1 288	2 029	36	477	587	393	219	317
Humppila	1 163	711	10	207	260	112	64	58
Hämeenlinna – <i>Tavastehus</i>	1 450	18 749	320	3 472	4 840	3 412	2 336	4 369
Janakkala	1 389	4 303	75	808	1 157	799	594	870
Jokioinen – <i>Jockis</i>	1 276	1 442	25	317	437	297	185	181
Loppi	1 249	2 157	42	601	626	358	230	300
Riihimäki	1 460	6 861	117	1 141	1 695	1 268	980	1 660
Tammela	1 248	1 804	33	493	570	278	188	242
Ypäjä	1 160	732	11	238	227	135	47	74

Lukuihin eivät sisälly osa-aikaeläkkeensaajat. – *Siffrorna inkluderar inte deltidspensionstagare.*

'Kaikki eläkkeensaajat' -rivi sisältää myös ulkomailla asuvat eläkkeensaajat.

'*Samtliga pensionstagare*' -raden avser också pensionstagare bosatta utomlands.

**8 Omaa eläkettä saavien keskimääräinen kokonaiseläke ja kokonaiseläkejakauma 31.12.2011**  
**8 Egenpensionstagarnas genomsnittliga totalpension och pensionsfördelning 31.12.2011**

Maakunta - Landskap Kunta - Kommun	Keskim. kok.eläke euroa/kk Genom- snittlig totalpension euro/mån	Eläkkeensaajien lukumäärä - Antalet pensionstagare						
		Kaikki Samtliga	Kokonaiseläke, euroa/kk - Totalpension, euro/mån					
			Alle 600	600– 899	900– 1 199	1 200– 1 499	1 500– 1 799	1 800–
<b>Kaikki eläkkeensaajat – Samtliga pensionstagare</b>	<b>1 368</b>	<b>1 405 800</b>	<b>84 298</b>	<b>297 481</b>	<b>344 174</b>	<b>228 624</b>	<b>161 367</b>	<b>289 856</b>
<b>Suomessa asuvat – I Finland bosatta</b>	<b>1 415</b>	<b>1 343 785</b>	<b>29 255</b>	<b>295 376</b>	<b>342 927</b>	<b>227 828</b>	<b>160 772</b>	<b>287 627</b>
<b>Pirkanmaa – Birkaland</b>	<b>1 393</b>	<b>120 546</b>	<b>2 386</b>	<b>24 861</b>	<b>32 230</b>	<b>21 786</b>	<b>15 201</b>	<b>24 082</b>
Akaa	1 290	4 332	97	936	1 337	811	512	639
Hämeenkyrö – Tavastkyro	1 288	2 887	51	734	812	480	365	445
Ikaalinen – Ikaalis	1 266	2 396	35	657	727	387	236	354
Juupajoki	1 188	670	12	169	239	120	67	63
Kangasala	1 410	6 723	148	1 330	1 801	1 209	833	1 402
Kihniö	1 111	757	10	281	248	103	56	59
Lempäälä	1 407	3 884	82	773	994	681	538	816
Mänttä-Vilppula	1 389	4 018	69	739	1 020	809	602	779
Nokia	1 415	7 265	125	1 193	2 019	1 360	1 038	1 530
Orivesi	1 282	3 042	62	741	968	505	336	430
Parkano	1 206	2 352	46	646	722	454	218	266
Pirkkala – Birkala	1 525	3 339	66	524	763	613	497	876
Punkalaidun	1 115	1 186	19	440	384	169	74	100
Pälkäne	1 259	2 160	46	599	659	349	200	307
Ruovesi	1 217	1 896	42	541	618	286	179	230
Sastamala	1 245	7 524	127	2 062	2 238	1 263	828	1 006
Tampere – Tammerfors	1 483	48 410	983	8 479	11 813	9 024	6 559	11 552
Urjala	1 176	1 783	36	545	577	297	142	186
Valkeakoski	1 458	6 027	152	1 088	1 437	1 133	786	1 431
Vesilahti	1 190	935	14	322	272	134	78	115
Virrat – Virtdois	1 205	2 736	52	819	886	433	228	318
Ylöjärvi	1 365	6 224	112	1 243	1 696	1 166	829	1 178
<b>Päijät-Häme – Päijänne-Tavastland</b>	<b>1 358</b>	<b>56 295</b>	<b>1 052</b>	<b>11 615</b>	<b>16 398</b>	<b>10 733</b>	<b>6 605</b>	<b>9 892</b>
Asikkala	1 328	2 823	55	649	861	469	291	498
Hartola	1 147	1 284	21	448	421	164	107	123
Heinola	1 383	6 714	142	1 355	1 752	1 341	852	1 272
Hollola	1 395	5 090	88	972	1 453	951	610	1 016
Hämeenkoski	1 173	668	15	224	206	103	48	72
Kärkölä	1 232	1 313	21	337	409	268	129	149
Lahti – Lahtis	1 409	27 236	537	4 787	7 769	5 468	3 404	5 271
Nastola	1 332	3 619	57	753	1 057	683	483	586
Orimattila	1 248	4 420	67	1 111	1 450	822	416	554
Padasjoki	1 221	1 339	24	379	430	217	137	152
Sysmä	1 170	1 789	25	600	590	247	128	199
<b>Kymenlaakso – Kymmenedalen</b>	<b>1 422</b>	<b>55 045</b>	<b>1 133</b>	<b>11 262</b>	<b>13 464</b>	<b>9 171</b>	<b>7 093</b>	<b>12 922</b>
Hamina – Fredrikshamn	1 426	6 732	121	1 405	1 617	1 128	840	1 621
Iitti	1 243	2 212	48	594	649	407	227	287
Kotka	1 468	16 202	330	2 682	3 858	2 941	2 483	3 908
Kouvola	1 436	26 218	567	5 399	6 295	4 196	3 192	6 569
Miehikkälä	1 083	896	13	403	240	107	58	75
Pyhtää – Pyttis	1 341	1 567	34	358	424	264	189	298
Virolahti	1 194	1 218	20	421	381	128	104	164

Lukuihin eivät sisälly osa-aikaeläkkeensaajat. – Siffrorna inkluderar inte deltidspensionstagare.

'Kaikki eläkkeensaajat' -rivi sisältää myös ulkomailla asuvat eläkkeensaajat.

'Samtliga pensionstagare' -raden avser också pensionstagare bosatta utomlands.









**8 Omaa eläkettä saavien keskimääräinen kokonaiseläke ja kokonaiseläkejakauma 31.12.2011**  
**8 Egenpensionstagarnas genomsnittliga totalpension och pensionsfördelning 31.12.2011**

Maakunta - <i>Landskap</i> Kunta - <i>Kommun</i>	Keskim. kok.eläke euroa/kk <i>Genom-</i> <i>snittlig</i> <i>totalpension</i> <i>euro/mån</i>	Eläkkeensaajien lukumäärä - <i>Antalet pensionstagare</i>						
		Kaikki <i>Samtliga</i>	Kokonaiseläke, euroa/kk - <i>Totalpension, euro/mån</i>					
			Alle 600	600– 899	900– 1 199	1 200– 1 499	1 500– 1 799	1 800–
<b>Kaikki eläkkeensaajat – <i>Samtliga pensionstagare</i></b>	<b>1 368</b>	<b>1 405 800</b>	<b>84 298</b>	<b>297 481</b>	<b>344 174</b>	<b>228 624</b>	<b>161 367</b>	<b>289 856</b>
<b>Suomessa asuvat – <i>I Finland bosatta</i></b>	<b>1 415</b>	<b>1 343 785</b>	<b>29 255</b>	<b>295 376</b>	<b>342 927</b>	<b>227 828</b>	<b>160 772</b>	<b>287 627</b>
<b>Lappi – <i>Lappland</i></b>	<b>1 337</b>	<b>52 212</b>	<b>1 522</b>	<b>12 437</b>	<b>13 739</b>	<b>8 237</b>	<b>6 028</b>	<b>10 249</b>
Simo	1 303	1 158	27	292	316	179	121	223
Sodankylä	1 300	2 761	91	755	713	403	305	494
Tervola	1 241	1 193	18	308	399	186	130	152
Tornio – <i>Torneå</i>	1 335	5 384	182	1 189	1 442	919	595	1 057
Utsjoki	1 331	410	12	134	88	50	35	91
Ylitornio – <i>Övertorneå</i>	1 151	1 789	99	581	518	246	129	216
<b>Ahvenanmaa – <i>Åland</i></b>	<b>1 519</b>	<b>6 448</b>	<b>450</b>	<b>1 325</b>	<b>1 372</b>	<b>793</b>	<b>638</b>	<b>1 870</b>
Brändö	1 420	143	7	40	32	14	13	37
Eckerö	1 240	247	23	74	56	24	22	48
Finström	1 407	547	40	112	137	71	50	137
Föglö	1 382	175	17	55	28	17	6	52
Geta	1 036	123	12	53	28	14	6	10
Hammarland	1 293	346	30	93	80	47	32	64
Jomala	1 530	698	25	132	165	93	67	216
Kumlinge	1 392	119	12	35	24	10	8	30
Kökar	1 343	80	10	20	13	12	4	21
Lemland	1 603	346	20	73	62	37	35	119
Lumparland	1 467	105	3	19	37	9	12	25
Maarianhamina – <i>Mariehamn</i>	1 694	2 613	184	418	458	335	305	913
Saltvik	1 337	469	32	98	147	50	41	101
Sottunga	1 519	36	-	9	11	5	3	8
Sund	1 324	255	23	52	64	42	25	49
Vårdö	1 396	146	12	42	30	13	9	40
<b>Ulkomaille maksettu – <i>Betalats till utlandet</i></b>	<b>331</b>	<b>62 015</b>	<b>55 043</b>	<b>2 105</b>	<b>1 247</b>	<b>796</b>	<b>595</b>	<b>2 229</b>

Lukuihin eivät sisälly osa-aikaeläkkeensaajat. – *Siffrorna inkluderar inte deltidspensionstagare.*

'Kaikki eläkkeensaajat' -rivi sisältää myös ulkomaille asuvat eläkkeensaajat.

'*Samtliga pensionstagare*' -raden avser också pensionstagare bosatta utomlands.





**9 Eläkemeno eläkelajin mukaan vuonna 2011, milj. €**  
**9 Pensionsutgiften efter pensionslag 2011, mn €**

Maakunta - Landskap Kunta - Kommun	Kaikki eläkkeet Samtliga pensioner	Omat eläkkeet - Egenpensioner						Perhe-eläkkeet Familjepensioner
		Kaikki Samtliga	Vanhuus-eläkkeet Alderspensioner	Työttömyys-eläkkeet Arbetslöshetspensioner	Työkyvyttömyyseläkkeet Sjukpensioner	Maatalouden erityiseläkkeet Spec. pens. för lantbruksföretagare	Osa-aika-eläkkeet Deltidspensioner	
<b>Kaikki eläkkeensaajat – Samtliga pensionstagare</b>	<b>23 051,3</b>	<b>21 243,0</b>	<b>17 514,6</b>	<b>311,7</b>	<b>3 071,5</b>	<b>110,6</b>	<b>234,6</b>	<b>1 633,6</b>
<b>Suomessa asuvat – I Finland bosatta</b>	<b>22 792,2</b>	<b>20 999,2</b>	<b>17 301,0</b>	<b>311,0</b>	<b>3 042,3</b>	<b>110,6</b>	<b>234,4</b>	<b>1 619,2</b>
<b>Varsinais-Suomi – Egentliga Finland</b>	<b>2 028,2</b>	<b>1 868,0</b>	<b>1 558,3</b>	<b>21,1</b>	<b>259,6</b>	<b>8,1</b>	<b>20,9</b>	<b>144,9</b>
Salo	233,8	216,6	179,3	2,8	30,8	1,5	2,2	15,1
Sauvo – Sagu	12,0	11,1	8,6	0,1	2,0	0,3	0,2	0,7
Somero	45,8	42,6	35,2	0,4	5,8	0,8	0,4	2,8
Taivassalo – Tövsala	8,9	8,3	6,7	0,0	1,4	0,1	0,1	0,5
Tarvasjoki	6,9	6,2	5,2	0,0	0,9	0,1	0,1	0,6
Turku – Åbo	800,2	730,2	619,9	7,8	94,7	0,2	7,6	63,2
Uusikaupunki – Nystad	79,8	74,2	61,0	1,4	10,6	0,4	0,8	5,2
Vehmaa	10,2	9,4	7,3	0,1	1,8	0,2	0,0	0,7
<b>Satakunta</b>	<b>1 055,2</b>	<b>969,8</b>	<b>802,1</b>	<b>17,1</b>	<b>136,2</b>	<b>4,9</b>	<b>9,5</b>	<b>77,7</b>
Eura	58,5	53,8	44,3	0,8	7,4	0,7	0,6	4,2
Eurajoki – Euraåminne	24,0	22,2	17,8	0,4	3,5	0,2	0,3	1,6
Harjavalta	41,3	38,2	31,9	0,4	5,3	0,0	0,5	2,8
Honkajoki	7,3	6,8	5,2	0,0	1,1	0,3	0,1	0,4
Huittinen	46,9	43,4	35,7	0,5	6,3	0,6	0,3	3,1
Jämijärvi	8,5	7,9	6,2	0,1	1,1	0,4	0,1	0,5
Kankaanpää	50,7	46,8	37,9	0,8	7,2	0,4	0,4	3,4
Karvia	11,6	10,7	8,5	0,1	1,7	0,3	0,1	0,8
Kiikoinen	5,3	4,9	4,0	0,0	0,7	0,1	0,0	0,3
Kokemäki – Kumo	39,4	36,3	29,9	0,6	5,2	0,2	0,4	2,7
Köyliö – Kjulo	12,9	11,9	10,0	0,2	1,5	0,1	0,1	0,9
Lavia	10,0	9,2	7,2	0,2	1,7	0,1	0,1	0,6
Luvia	14,7	13,8	11,6	0,4	1,6	0,1	0,1	0,9
Merikarvia – Sastmola	17,7	16,4	13,3	0,3	2,5	0,2	0,1	1,1
Nakkila	26,3	24,2	19,9	0,6	3,4	0,2	0,2	1,9
Pomarkku – Pårmark	11,4	10,6	8,5	0,2	1,8	0,1	0,1	0,7
Pori – Björneborg	391,1	358,3	295,7	7,5	51,9	0,2	3,0	30,1
Rauma – Raumo	186,4	169,9	143,7	2,4	21,2	0,3	2,2	15,3
Siikainen	7,9	7,4	5,8	0,1	1,3	0,1	0,0	0,4
Säkylä	24,4	22,4	19,4	0,2	2,4	0,1	0,2	1,9
Ulvila – Ulvsby	58,9	54,7	45,4	1,3	7,3	0,2	0,5	3,9
<b>Kanta-Häme – Egentliga Tavastland</b>	<b>778,7</b>	<b>717,5</b>	<b>599,7</b>	<b>10,1</b>	<b>96,1</b>	<b>3,7</b>	<b>7,9</b>	<b>55,7</b>
Forssa	89,3	82,2	67,3	1,7	11,9	0,3	1,1	6,4
Hattula	39,5	37,1	31,3	0,6	4,6	0,2	0,4	2,2
Hausjärvi	31,2	28,8	23,1	0,3	4,8	0,3	0,3	2,1
Humppila	9,9	9,1	7,1	0,1	1,6	0,2	0,1	0,7
Hämeenlinna – Tavastehus	325,9	300,4	256,0	3,2	36,7	1,1	3,3	23,3
Janakkala	71,5	65,7	55,6	1,2	8,0	0,3	0,6	5,4
Jokioinen – Jockis	21,9	20,2	16,4	0,4	3,0	0,3	0,2	1,6
Loppi	31,9	30,0	24,4	0,5	4,4	0,3	0,3	1,7
Riihimäki	120,6	109,8	91,0	1,7	15,7	0,1	1,3	10,0
Tammela	26,8	25,0	20,3	0,3	3,7	0,3	0,3	1,6
Ypäjä	10,0	9,2	7,3	0,1	1,5	0,2	0,1	0,8

'Kaikki'-sarake sisältää myös Kelan maksamat lapsikorotukset, rintamalisät ja takuueläkkeet. – I kolumnen 'Samtliga' ingår även barn-tillägg, fronttillägg och garantipensioner som Folkpensionsanstalten betalar.

**9 Eläkemeno eläkelajin mukaan vuonna 2011, milj. €**  
**9 Pensionsutgiften efter pensionslag 2011, mn €**

Maakunta - Landskap Kunta - Kommun	Kaikki eläkkeet Samtliga pensioner	Omat eläkkeet - Egenpensioner						Perhe-eläkkeet Familjepensioner
		Kaikki Samtliga	Vanhuus- eläkkeet Ålders- pensioner	Työttömyys- eläkkeet Arbets- löshets- pensioner	Työkyvyt- tömyys- eläkkeet Sjuk- pensioner	Maatalouden erityiseläkkeet Spec. pens. för lantbruks- företagare	Osa-aika- eläkkeet Deltids- pensioner	
<b>Kaikki eläkkeensaajat – Samtliga pensionstagare</b>	<b>23 051,3</b>	<b>21 243,0</b>	<b>17 514,6</b>	<b>311,7</b>	<b>3 071,5</b>	<b>110,6</b>	<b>234,6</b>	<b>1 633,6</b>
<b>Suomessa asuvat – I Finland bosatta</b>	<b>22 792,2</b>	<b>20 999,2</b>	<b>17 301,0</b>	<b>311,0</b>	<b>3 042,3</b>	<b>110,6</b>	<b>234,4</b>	<b>1 619,2</b>
<b>Pirkanmaa – Birkaland</b>	<b>2 010,5</b>	<b>1 851,7</b>	<b>1 539,6</b>	<b>33,2</b>	<b>252,6</b>	<b>7,4</b>	<b>18,9</b>	<b>144,9</b>
Akaa	66,9	60,8	48,8	1,4	9,8	0,2	0,6	5,7
Hämeenkyrö – Tavastkyro	44,2	40,3	31,1	1,0	7,5	0,4	0,4	3,5
Ikaalinen – Ikaalis	35,8	33,2	27,2	0,5	4,7	0,5	0,3	2,4
Juupajoki	9,6	8,9	7,2	0,2	1,3	0,1	0,1	0,6
Kangasala	113,5	105,4	88,2	1,5	14,2	0,4	1,2	7,4
Kihniö	10,0	9,3	7,2	0,2	1,7	0,2	0,1	0,5
Lempäälä	64,5	59,8	49,6	1,1	8,2	0,1	0,8	4,4
Mänttä-Vilppula	66,7	61,1	49,8	1,7	9,0	0,2	0,4	5,2
Nokia	123,0	113,6	91,0	2,7	18,6	0,2	1,1	8,8
Orivesi	46,4	43,0	35,9	0,7	5,6	0,5	0,3	3,2
Parkano	33,7	31,0	24,9	0,5	5,0	0,4	0,2	2,4
Pirkkala – Birkala	60,8	56,5	48,0	0,9	6,7	0,1	0,8	4,0
Punkalaidun	15,9	14,7	12,0	0,2	2,0	0,3	0,2	1,1
Pälkäne	32,2	30,1	25,1	0,4	3,9	0,4	0,3	1,9
Ruovesi	27,6	25,5	21,2	0,3	3,2	0,5	0,3	1,8
Sastamala	111,8	102,9	84,1	1,6	15,5	0,8	0,8	8,0
Tampere – Tammerfors	863,2	792,2	672,2	12,3	98,7	0,3	8,6	64,8
Urjala	25,0	23,2	19,3	0,2	3,1	0,4	0,2	1,6
Valkeakoski	105,2	96,7	79,9	3,3	12,8	0,1	0,6	8,0
Vesilähti	13,4	12,6	10,0	0,3	2,0	0,2	0,1	0,7
Virrat – Virtdois	39,0	36,0	29,4	0,6	4,9	0,8	0,3	2,7
Ylöjärvi	102,0	95,1	77,6	1,9	14,2	0,3	1,2	6,3
<b>Päijät-Häme – Päijänne-Tavastland</b>	<b>913,9</b>	<b>842,8</b>	<b>700,0</b>	<b>14,1</b>	<b>116,0</b>	<b>3,7</b>	<b>9,1</b>	<b>64,2</b>
Asikkala	44,5	41,5	34,7	0,7	5,2	0,4	0,4	2,8
Hartola	17,6	16,3	13,1	0,2	2,4	0,4	0,2	1,2
Heinola	111,1	102,5	85,8	1,6	14,1	0,2	0,9	7,8
Hollola	84,8	79,0	65,7	1,4	10,3	0,3	1,3	5,3
Hämeenkoski	9,4	8,7	7,0	0,1	1,4	0,2	0,1	0,6
Kärkölä	19,5	17,9	14,1	0,3	2,9	0,3	0,2	1,4
Lahti – Lahtis	459,7	422,3	354,3	7,1	56,3	0,1	4,4	33,4
Nastola	57,3	53,0	42,3	1,2	8,7	0,1	0,7	4,0
Orimattila	65,6	60,4	48,7	1,0	9,0	1,0	0,8	4,7
Padasjoki	19,4	17,9	14,9	0,2	2,6	0,1	0,0	1,3
Sysmä	25,1	23,3	19,4	0,3	3,0	0,5	0,1	1,7
<b>Kymenlaakso – Kymmenedalen</b>	<b>939,5</b>	<b>858,3</b>	<b>697,3</b>	<b>19,4</b>	<b>131,2</b>	<b>3,9</b>	<b>6,5</b>	<b>73,9</b>
Hamina – Fredrikshamn	115,2	105,7	86,4	2,3	15,6	0,4	1,0	8,5
Iitti	32,8	30,0	24,9	0,5	3,8	0,4	0,3	2,5
Kotka	285,0	259,2	212,3	5,1	39,8	0,1	1,9	23,7
Kouvola	452,5	413,3	334,6	10,5	63,2	2,1	3,0	35,9
Miehikkälä	11,5	10,7	8,1	0,1	2,0	0,4	0,0	0,6
Pyhtää – Pyttis	24,9	23,0	18,4	0,5	3,8	0,1	0,2	1,7
Virolahti	17,6	16,3	12,6	0,3	3,0	0,5	0,1	1,0

'Kaikki'-sarake sisältää myös Kelan maksamat lapsikorotukset, rintamalisät ja takuueläkkeet. – I kolumnen 'Samtliga' ingår även barn-tillägg, fronttillägg och garantipensioner som Folkpensionsanstalten betalar.

**9 Eläkemeno eläkelajin mukaan vuonna 2011, milj. €**  
**9 Pensionsutgiften efter pensionslag 2011, mn €**

Maakunta - Landskap Kunta - Kommun	Kaikki eläkkeet Samtliga pensioner	Omat eläkkeet - Egenpensioner						Perhe-eläkkeet Familjepensioner
		Kaikki Samtliga	Vanhuus- eläkkeet Alders- pensioner	Työttömyys- eläkkeet Arbets- löshets- pensioner	Työkyvyt- tömyys- eläkkeet Sjuk- pensioner	Maatalouden erityiseläkkeet Spec. pens. för lantbruks- företagare	Osa-aika- eläkkeet Deltids- pensioner	
<b>Kaikki eläkkeensaajat – Samtliga pensionstagare</b>	<b>23 051,3</b>	<b>21 243,0</b>	<b>17 514,6</b>	<b>311,7</b>	<b>3 071,5</b>	<b>110,6</b>	<b>234,6</b>	<b>1 633,6</b>
<b>Suomessa asuvat – I Finland bosatta</b>	<b>22 792,2</b>	<b>20 999,2</b>	<b>17 301,0</b>	<b>311,0</b>	<b>3 042,3</b>	<b>110,6</b>	<b>234,4</b>	<b>1 619,2</b>
<b>Etelä-Karjala – Södra Karelen</b>	<b>662,0</b>	<b>604,5</b>	<b>496,6</b>	<b>11,4</b>	<b>87,2</b>	<b>3,7</b>	<b>5,7</b>	<b>51,5</b>
Imatra	159,8	145,4	119,2	2,3	22,4	0,1	1,4	13,1
Lappeenranta – Villmanstrand	327,6	298,2	246,6	6,1	41,6	1,0	2,9	26,3
Lemi	12,1	11,2	9,1	0,3	1,6	0,1	0,1	0,7
Luumäki	26,1	24,0	19,5	0,4	3,3	0,5	0,3	1,9
Parikkala	33,3	30,7	24,8	0,4	4,3	1,0	0,2	2,3
Rautjärvi	24,8	22,6	16,9	0,5	4,8	0,3	0,1	1,9
Ruokolahti	32,6	30,2	24,3	0,7	4,6	0,3	0,3	2,1
Savitaipale	21,0	19,3	16,9	0,3	1,7	0,3	0,2	1,6
Suomenniemi	4,3	4,0	3,1	0,1	0,7	0,1	0,0	0,3
Taipalsaari	20,4	19,0	16,1	0,4	2,2	0,1	0,2	1,2
<b>Etelä-Savo – Södra Savolax</b>	<b>778,4</b>	<b>716,9</b>	<b>581,2</b>	<b>11,0</b>	<b>110,1</b>	<b>6,9</b>	<b>7,9</b>	<b>54,9</b>
Enonkoski	8,6	7,9	6,1	0,1	1,4	0,2	0,0	0,6
Heinävesi	21,9	20,2	15,7	0,2	4,0	0,3	0,1	1,4
Hirvensalmi	13,4	12,5	10,0	0,2	2,0	0,2	0,1	0,9
Joroinen – Jorois	25,3	23,4	17,6	0,6	4,3	0,5	0,3	1,7
Juva	34,0	31,4	25,1	0,5	4,9	0,7	0,3	2,3
Kangasniemi	31,9	29,6	23,8	0,4	4,5	0,6	0,3	1,9
Kerimäki	27,0	25,0	20,3	0,5	3,6	0,4	0,3	1,8
Mikkeli – S:t Michel	226,3	208,6	171,2	2,9	30,8	0,9	2,8	15,9
Mäntyharju	35,3	32,6	26,0	0,4	5,6	0,3	0,2	2,4
Pertunmaa	9,9	9,2	7,3	0,1	1,5	0,2	0,1	0,7
Pieksämäki	107,5	97,9	77,9	1,5	16,8	0,7	0,9	8,6
Punkaharju	20,8	19,5	15,9	0,3	2,7	0,3	0,3	1,1
Puumala	15,1	13,8	10,9	0,2	2,4	0,2	0,1	1,1
Rantasalmi	19,8	18,2	14,3	0,3	2,7	0,7	0,2	1,4
Ristiina	24,1	22,4	18,3	0,3	3,5	0,2	0,2	1,5
Savonlinna – Nyslott	141,4	129,9	108,7	2,2	17,0	0,5	1,5	10,4
Sulkava	16,3	14,9	12,1	0,2	2,2	0,2	0,2	1,2
<b>Pohjois-Savo – Norra Savolax</b>	<b>1 117,6</b>	<b>1 031,8</b>	<b>804,0</b>	<b>15,8</b>	<b>192,4</b>	<b>10,6</b>	<b>9,0</b>	<b>76,4</b>
Iisalmi – Idensalmi	97,9	89,7	70,7	1,6	15,7	0,8	0,9	7,3
Juankoski	26,2	24,2	17,4	0,6	5,6	0,5	0,3	1,8
Kaavi	17,6	16,2	11,9	0,2	3,8	0,3	0,1	1,1
Keitele	12,6	11,7	8,8	0,2	2,3	0,3	0,0	0,8
Kiuruvesi	42,8	39,7	29,1	0,4	8,3	1,6	0,3	2,7
Kuopio	406,5	375,1	299,8	5,9	64,7	1,0	3,7	28,5
Lapinlahti	44,1	40,5	30,1	0,6	8,5	0,9	0,4	3,1
Leppävirta	51,7	47,9	37,4	0,6	8,9	0,6	0,4	3,3
Maaninka	16,2	15,1	11,3	0,2	3,0	0,4	0,1	1,0
Nilsjä	31,4	29,2	22,5	0,3	5,3	0,8	0,3	1,8
Pielavesi	27,0	25,0	19,2	0,4	4,6	0,6	0,2	1,6
Rautalampi	19,1	17,8	13,6	0,2	3,6	0,3	0,1	1,1
Rautavaara	10,8	10,1	7,4	0,2	2,3	0,2	0,0	0,6
Siilinjärvi	78,8	73,5	58,0	0,7	13,5	0,4	0,8	4,7
Sonkajärvi	21,7	20,1	15,3	0,2	3,9	0,6	0,2	1,3
Suonenjoki	39,3	36,3	28,7	0,4	6,7	0,2	0,2	2,6
Tervo	9,1	8,5	6,4	0,1	1,8	0,1	0,1	0,5
Tuusniemi	15,9	14,8	10,9	0,1	3,4	0,2	0,1	0,9
Varkaus	119,7	109,1	84,3	2,4	21,6	0,1	0,7	9,8
Vesanto	13,4	12,5	9,8	0,3	2,2	0,2	0,1	0,8
Vierämä	16,0	14,9	11,4	0,2	2,8	0,4	0,1	1,0

'Kaikki'-sarake sisältää myös Kelan maksamat lapsikorotukset, rintamalisät ja takuueläkkeet. – I kolumnen 'Samtliga' ingår även barn-tillägg, fronttillägg och garantipensioner som Folkpensionsanstalten betalar.

**9 Eläkemeno eläkelajin mukaan vuonna 2011, milj. €**  
**9 Pensionsutgiften efter pensionslag 2011, mn €**

Maakunta - Landskap Kunta - Kommun	Kaikki eläkkeet Samtliga pensioner	Omat eläkkeet - Egenpensioner						Perhe-eläkkeet Familjepensioner
		Kaikki Samtliga	Vanhuus- eläkkeet Ålders- pensioner	Työttömyys- eläkkeet Arbets- löshets- pensioner	Työkyvyt- tömyys- eläkkeet Sjuk- pensioner	Maatalouden erityiseläkkeet Spec. pens. för lantbruks- företagare	Osa-aika- eläkkeet Deltids- pensioner	
<b>Kaikki eläkkeensaajat – Samtliga pensionstagare</b>	<b>23 051,3</b>	<b>21 243,0</b>	<b>17 514,6</b>	<b>311,7</b>	<b>3 071,5</b>	<b>110,6</b>	<b>234,6</b>	<b>1 633,6</b>
<b>Suomessa asuvat – I Finland bosatta</b>	<b>22 792,2</b>	<b>20 999,2</b>	<b>17 301,0</b>	<b>311,0</b>	<b>3 042,3</b>	<b>110,6</b>	<b>234,4</b>	<b>1 619,2</b>
<b>Pohjois-Karjala – Norra Karelen</b>	<b>733,2</b>	<b>675,1</b>	<b>534,2</b>	<b>12,5</b>	<b>114,0</b>	<b>7,6</b>	<b>6,8</b>	<b>50,7</b>
Ilomantsi – Ilomants	35,4	32,6	25,7	0,6	5,6	0,4	0,2	2,3
Joensuu	298,6	273,8	223,3	4,4	42,0	1,0	3,1	21,9
Juuka	29,0	26,9	20,6	0,4	5,1	0,5	0,2	1,7
Kesälahti	12,6	11,6	9,5	0,2	1,7	0,1	0,1	0,8
Kitee	44,1	41,0	31,9	1,1	6,8	0,8	0,3	2,7
Kontiolahti	42,2	39,4	30,6	0,6	7,2	0,3	0,6	2,5
Liekka	73,2	67,1	52,9	1,7	11,5	0,7	0,3	5,4
Liperi	45,5	42,1	32,3	0,8	7,6	0,9	0,5	3,0
Nurmes	44,1	40,6	32,1	0,7	7,0	0,5	0,3	3,1
Outokumpu	37,7	34,2	25,7	0,7	7,1	0,3	0,4	3,1
Polvijärvi	21,0	19,5	14,0	0,3	4,3	0,7	0,2	1,2
Rääkkylä	13,1	12,2	9,2	0,3	2,2	0,5	0,1	0,7
Tohmajärvi	24,1	22,4	17,7	0,4	3,6	0,6	0,2	1,4
Valtimo	12,6	11,6	8,6	0,2	2,4	0,3	0,1	0,9
<b>Keski-Suomi – Mellersta Finland</b>	<b>1 143,5</b>	<b>1 056,8</b>	<b>856,0</b>	<b>20,9</b>	<b>161,8</b>	<b>6,9</b>	<b>11,2</b>	<b>77,5</b>
Hankasalmi	26,0	23,9	18,6	0,4	4,3	0,5	0,1	1,9
Joutsa	27,8	25,6	21,2	0,4	3,4	0,3	0,3	1,9
Jyväskylä	487,9	451,2	370,0	9,0	66,1	0,5	5,6	32,9
Jämsä	119,9	110,6	90,5	3,0	15,6	0,6	1,1	8,3
Kannonkoski	8,2	7,6	6,0	0,1	1,4	0,1	0,0	0,5
Karstula	20,5	19,0	14,9	0,2	3,3	0,5	0,1	1,4
Keuruu	58,4	53,6	44,2	0,9	7,6	0,4	0,4	4,3
Kinnula	7,8	7,2	5,2	0,1	1,7	0,2	0,0	0,5
Kivijärvi	7,4	7,0	5,5	0,1	1,2	0,2	0,0	0,4
Konnevesi	14,1	13,2	10,1	0,2	2,4	0,3	0,2	0,8
Kuhmoinen	16,6	15,2	12,6	0,3	2,0	0,2	0,1	1,2
Kyyjärvi	6,4	5,9	4,5	0,1	1,0	0,2	0,0	0,5
Laukaa	61,1	56,4	44,6	1,1	9,7	0,4	0,7	4,2
Luhanka	5,1	4,8	4,0	0,1	0,5	0,1	0,0	0,3
Multia	9,5	8,8	7,1	0,1	1,4	0,1	0,1	0,6
Muurame	29,2	27,2	22,1	0,5	4,1	0,0	0,4	1,7
Petäjävesi	15,8	14,5	11,1	0,2	2,8	0,1	0,2	1,1
Pihtipudas	20,0	18,4	14,2	0,3	3,5	0,3	0,1	1,5
Saarijärvi	48,6	45,0	36,5	0,8	6,5	0,8	0,3	3,2
Toivakka	10,8	10,0	8,1	0,1	1,6	0,1	0,1	0,8
Uurainen	11,3	10,6	8,4	0,1	1,8	0,2	0,1	0,6
Viitasaari	37,2	34,5	27,6	0,4	5,7	0,5	0,2	2,4
Äänekoski	93,8	86,7	68,8	2,2	14,3	0,4	1,0	6,5
<b>Etelä-Pohjanmaa – Södra Österbotten</b>	<b>782,6</b>	<b>722,5</b>	<b>576,8</b>	<b>8,0</b>	<b>117,1</b>	<b>13,0</b>	<b>7,7</b>	<b>53,5</b>
Alajärvi	40,7	37,7	28,7	0,4	7,1	1,0	0,4	2,5
Alavus	39,6	36,4	28,6	0,6	6,3	0,6	0,3	2,8
Evijärvi	11,9	11,0	8,8	0,1	1,8	0,3	0,1	0,8
Ilmajoki	41,7	38,4	30,4	0,4	6,3	0,8	0,4	2,9
Isojoki – Stora	10,7	9,9	7,7	0,1	1,7	0,3	0,0	0,7
Jalasjärvi	34,7	32,0	24,9	0,2	5,5	1,0	0,3	2,4
Karjoki – Bötom	6,9	6,3	4,9	0,1	1,1	0,3	0,0	0,5
Kauhajoki	54,7	50,7	38,2	0,5	10,2	1,1	0,6	3,4
Kauhava	74,2	68,5	55,0	0,6	10,8	1,6	0,5	5,1
Kuortane	18,1	16,9	13,5	0,1	2,4	0,6	0,3	1,0

'Kaikki'-sarake sisältää myös Kelan maksamat lapsikorotukset, rintamalisät ja takuueläkkeet. – I kolumnen 'Samtliga' ingår även barn-tillägg, fronttillägg och garantipensioner som Folkpensionsanstalten betalar.

**9 Eläkemeno eläkelajin mukaan vuonna 2011, milj. €**  
**9 Pensionsutgiften efter pensionslag 2011, mn €**

Maakunta - <i>Landskap</i> Kunta - <i>Kommun</i>	Kaikki eläkkeet <i>Samtliga pensioner</i>	Omat eläkkeet - <i>Egenpensioner</i>						Perhe-eläkkeet <i>Familjepensioner</i>
		Kaikki <i>Samtliga</i>	Vanhuus-eläkkeet <i>Alderspensioner</i>	Työttömyys-eläkkeet <i>Arbetslöshetspensioner</i>	Työkyvyttömyyseläkkeet <i>Sjukpensioner</i>	Maatalouden erityiseläkkeet <i>Spec. pens. för lantbruksföretagare</i>	Osa-aika-eläkkeet <i>Deltidspensioner</i>	
<b>Kaikki eläkkeensaajat – <i>Samtliga pensionstagare</i></b>	<b>23 051,3</b>	<b>21 243,0</b>	<b>17 514,6</b>	<b>311,7</b>	<b>3 071,5</b>	<b>110,6</b>	<b>234,6</b>	<b>1 633,6</b>
<b>Suomessa asuvat – <i>I Finland bosatta</i></b>	<b>22 792,2</b>	<b>20 999,2</b>	<b>17 301,0</b>	<b>311,0</b>	<b>3 042,3</b>	<b>110,6</b>	<b>234,4</b>	<b>1 619,2</b>
<b>Etelä-Pohjanmaa – <i>Södra Österbotten</i></b>	<b>782,6</b>	<b>722,5</b>	<b>576,8</b>	<b>8,0</b>	<b>117,1</b>	<b>13,0</b>	<b>7,7</b>	<b>53,5</b>
Kurikka	61,6	57,0	44,8	0,7	9,8	0,9	0,7	4,1
Lappajärvi	16,7	15,6	12,6	0,2	2,3	0,3	0,1	0,9
Lapua – <i>Lappo</i>	58,8	54,3	43,4	0,5	8,8	1,0	0,5	4,1
Seinäjoki	218,3	201,1	165,6	2,1	29,3	1,6	2,5	15,8
Soini	10,3	9,6	7,1	0,1	1,9	0,3	0,1	0,6
Teuva – <i>Östermark</i>	27,5	25,5	21,0	0,1	3,7	0,5	0,3	1,7
Töysä	11,2	10,3	8,0	0,1	1,8	0,3	0,1	0,9
Vimpeli	14,0	13,0	10,4	0,2	2,1	0,2	0,1	0,9
Ähtäri – <i>Etseri</i>	31,1	28,5	23,0	0,5	4,3	0,4	0,3	2,3
<b>Pohjanmaa – <i>Österbotten</i></b>	<b>716,1</b>	<b>662,0</b>	<b>560,9</b>	<b>7,3</b>	<b>79,6</b>	<b>5,0</b>	<b>9,2</b>	<b>49,2</b>
Isokyrö – <i>Storkyro</i>	20,0	18,5	14,8	0,2	2,8	0,4	0,2	1,4
Kaskinen – <i>Kaskö</i>	8,7	8,1	6,7	0,1	1,3	-	0,1	0,5
Korsnäs	8,7	8,1	6,9	0,0	1,0	0,1	0,1	0,6
Kristiinankaupunki – <i>Kristinestad</i>	35,8	33,6	27,9	0,4	4,4	0,6	0,4	2,0
Kruunupyö – <i>Kronoby</i>	25,0	23,1	19,2	0,2	2,8	0,5	0,2	1,7
Laihia – <i>Laihela</i>	29,1	26,9	21,1	0,3	4,7	0,4	0,5	1,9
Luoto – <i>Larsmo</i>	12,8	11,8	9,8	0,3	1,5	0,0	0,2	0,9
Maalahti – <i>Malax</i>	23,3	21,5	18,5	0,1	2,3	0,3	0,2	1,6
Mustasaari – <i>Korsholm</i>	69,2	64,6	55,8	0,5	6,6	0,4	1,2	4,2
Närpiö – <i>Närpes</i>	40,5	37,5	32,9	0,2	3,6	0,6	0,3	2,6
Pedersören kunta – <i>Pedersöre</i>	31,6	29,4	24,0	0,6	4,0	0,5	0,3	2,0
Pietarsaari – <i>Jakobstad</i>	95,8	88,2	74,7	1,6	10,9	0,0	0,9	7,1
Uusikaarlepyy – <i>Nykarleby</i>	28,6	26,5	23,0	0,1	2,8	0,3	0,2	1,9
Vaasa – <i>Vasa</i>	243,1	223,9	192,6	2,0	25,3	0,0	3,9	17,4
Vähäkyrö – <i>Lillkyro</i>	17,3	16,0	12,7	0,3	2,7	0,2	0,2	1,2
Vöyri – <i>Vörå</i>	26,6	24,3	20,4	0,1	3,0	0,5	0,3	2,2
<b>Keski-Pohjanmaa – <i>Mellersta Österbotten</i></b>	<b>261,1</b>	<b>240,9</b>	<b>193,9</b>	<b>3,0</b>	<b>37,9</b>	<b>3,1</b>	<b>2,9</b>	<b>18,2</b>
Halsua	5,2	4,9	4,0	0,0	0,6	0,2	0,0	0,3
Kannus	21,1	19,5	14,9	0,3	3,7	0,6	0,1	1,4
Kaustinen – <i>Kaustby</i>	14,3	13,2	11,2	0,1	1,6	0,2	0,2	0,9
Kokkola – <i>Karleby</i>	180,5	166,1	134,9	2,1	26,0	1,0	2,3	13,1
Lestijärvi	3,8	3,5	2,6	0,1	0,8	0,1	0,0	0,2
Perho	9,6	8,8	6,6	0,1	1,7	0,3	0,1	0,7
Toholampi	12,9	12,1	9,7	0,2	1,6	0,5	0,1	0,7
Veteli – <i>Vetil</i>	13,6	12,6	10,1	0,2	2,0	0,2	0,1	0,8
<b>Pohjois-Pohjanmaa – <i>Norra Österbotten</i></b>	<b>1 401,7</b>	<b>1 296,9</b>	<b>999,8</b>	<b>19,5</b>	<b>252,1</b>	<b>11,5</b>	<b>14,1</b>	<b>91,6</b>
Alavieska	9,6	9,0	6,8	0,0	1,8	0,2	0,1	0,6
Haapajärvi	29,3	26,9	19,9	0,3	6,2	0,4	0,2	2,1
Haapavesi	25,8	24,0	17,3	0,5	5,5	0,5	0,3	1,5
Hailuoto – <i>Karlö</i>	7,0	6,6	5,3	0,1	1,0	0,1	0,1	0,3
Haukipudas	53,9	49,9	37,0	0,8	11,4	0,0	0,7	3,6
Ii	34,1	31,4	23,3	0,6	7,0	0,2	0,3	2,2
Kalajoki	46,2	42,9	34,2	0,8	6,7	0,7	0,5	2,9
Kempele	46,3	43,5	33,3	0,9	8,5	0,1	0,6	2,6
Kiiminki	33,5	31,4	23,5	0,7	6,8	0,0	0,4	1,9
Kuusamo	72,1	66,6	51,8	0,9	12,7	0,9	0,4	4,3

'Kaikki'-sarake sisältää myös Kelan maksamat lapsikorotukset, rintamalisät ja takuueläkkeet. – I kolumnen 'Samtliga' ingår även barn-tillägg, fronttillägg och garantipensioner som Folkpensionsanstalten betalar.

**9 Eläkemeno eläkelajin mukaan vuonna 2011, milj. €**  
**9 Pensionsutgiften efter pensionslag 2011, mn €**

Maakunta - Landskap Kunta - Kommun	Kaikki eläkkeet Samtliga pensioner	Omat eläkkeet - Egenpensioner						Perhe-eläkkeet Familjepensioner
		Kaikki Samtliga	Vanhuus- eläkkeet Ålders- pensioner	Työttömyys- eläkkeet Arbets- löshets- pensioner	Työkyvyt- tömyys- eläkkeet Sjuk- pensioner	Maatalouden erityiseläkkeet Spec. pens. för lantbruks- företagare	Osa-aika- eläkkeet Deltids- pensioner	
<b>Kaikki eläkkeensaajat – Samtliga pensionstagare</b>	<b>23 051,3</b>	<b>21 243,0</b>	<b>17 514,6</b>	<b>311,7</b>	<b>3 071,5</b>	<b>110,6</b>	<b>234,6</b>	<b>1 633,6</b>
<b>Suomessa asuvat – I Finland bosatta</b>	<b>22 792,2</b>	<b>20 999,2</b>	<b>17 301,0</b>	<b>311,0</b>	<b>3 042,3</b>	<b>110,6</b>	<b>234,4</b>	<b>1 619,2</b>
<b>Pohjois-Pohjanmaa – Norra Österbotten</b>	<b>1 401,7</b>	<b>1 296,9</b>	<b>999,8</b>	<b>19,5</b>	<b>252,1</b>	<b>11,5</b>	<b>14,1</b>	<b>91,6</b>
Kärsämäki	11,2	10,4	7,6	0,1	2,3	0,4	0,1	0,7
Liminka – Limingo	17,8	16,4	12,1	0,3	3,8	0,1	0,2	1,2
Lumijoki	5,8	5,4	4,0	0,1	1,2	0,1	0,1	0,3
Merijärvi	3,9	3,6	2,7	0,0	0,7	0,1	0,0	0,2
Muhos	29,4	26,9	20,2	0,3	5,9	0,2	0,3	2,2
Nivala	36,3	33,9	25,7	0,4	6,5	0,9	0,3	2,0
Oulainen	32,8	30,5	24,1	0,3	5,3	0,5	0,3	2,0
Oulu – Uleåborg	502,3	463,3	370,4	6,3	81,3	0,4	4,9	35,0
Oulunsalo	24,6	23,0	18,0	0,4	4,2	0,0	0,3	1,5
Pudasjärvi	40,2	37,2	27,8	0,6	8,0	0,5	0,2	2,4
Pyhäjoki	14,4	13,3	10,2	0,2	2,4	0,2	0,2	1,0
Pyhäjärvi	31,1	28,7	21,7	0,4	6,1	0,4	0,2	2,0
Pyhäntä	5,6	5,1	3,6	0,0	1,4	0,2	0,0	0,4
Raahe – Brahestad	94,3	87,2	66,1	1,7	17,6	0,2	1,5	6,4
Reisjärvi	11,1	10,3	7,7	0,0	2,2	0,3	0,1	0,7
Sievi	15,1	13,9	9,9	0,1	3,4	0,4	0,1	0,9
Siikajoki	21,2	19,3	13,4	0,3	5,0	0,6	0,2	1,6
Siikalatva	27,4	25,6	19,6	0,3	4,7	0,8	0,2	1,5
Taivalkoski	19,2	17,8	13,3	0,4	3,7	0,2	0,2	1,1
Tyrnävä	14,6	13,6	9,7	0,2	3,2	0,5	0,1	0,8
Utajärvi	13,3	12,3	8,7	0,2	3,0	0,3	0,1	0,8
Vihanti	13,9	13,0	9,5	0,3	2,8	0,2	0,2	0,8
Yli-Ii	8,1	7,5	5,8	0,1	1,4	0,1	0,0	0,5
Ylivieska	50,2	46,2	35,7	0,6	8,5	0,6	0,8	3,6
<b>Kainuu – Kajanaland</b>	<b>390,6</b>	<b>357,3</b>	<b>279,7</b>	<b>8,1</b>	<b>63,8</b>	<b>2,8</b>	<b>2,9</b>	<b>29,0</b>
Hyrnsalmi	15,3	13,9	10,3	0,3	3,1	0,2	0,0	1,1
Kajaani – Kajana	168,3	153,5	122,1	3,6	25,8	0,4	1,6	13,5
Kuhmo	49,9	45,9	36,2	1,1	7,8	0,4	0,3	3,4
Paltamo	19,3	17,8	13,3	0,3	3,8	0,2	0,1	1,3
Puolanka	17,0	15,5	11,6	0,3	3,4	0,2	0,1	1,2
Ristijärvi	8,5	7,7	6,1	0,1	1,3	0,1	0,0	0,6
Sotkamo	45,9	42,3	32,6	1,0	7,7	0,7	0,3	3,1
Suomussalmi	48,3	43,8	34,2	1,0	8,0	0,4	0,3	3,6
Vaala	18,2	16,9	13,2	0,4	2,9	0,3	0,1	1,2
<b>Lappi – Lappland</b>	<b>837,0</b>	<b>772,6</b>	<b>611,6</b>	<b>14,1</b>	<b>135,2</b>	<b>3,4</b>	<b>8,2</b>	<b>57,1</b>
Enontekiö – Enontekis	8,2	7,7	6,2	0,2	1,2	0,0	0,1	0,4
Inari – Enare	33,1	31,0	24,8	0,5	5,5	0,0	0,3	1,9
Kemi	120,6	110,2	81,8	1,6	25,4	0,0	1,3	9,5
Kemijärvi	52,9	48,5	40,0	1,2	6,7	0,2	0,4	3,8
Keminmaa	38,1	35,4	28,1	0,7	6,1	0,0	0,5	2,4
Kittilä	24,3	22,2	17,5	0,4	4,0	0,1	0,2	1,8
Kolari	16,7	15,6	12,3	0,4	2,7	0,0	0,1	1,0
Muonio	11,1	10,3	8,8	0,3	1,2	0,0	0,1	0,8
Pelkosenniemi	5,9	5,6	4,3	0,1	1,0	0,0	0,1	0,3
Pello	22,4	20,8	16,4	0,5	3,6	0,1	0,2	1,3
Posio	20,4	18,9	14,1	0,3	4,0	0,4	0,1	1,1
Ranua	17,8	16,5	11,9	0,3	3,8	0,3	0,1	1,0
Rovaniemi	238,4	219,7	178,7	3,3	35,0	0,4	2,3	16,8
Salla	24,4	22,7	18,1	0,5	3,6	0,4	0,1	1,4
Savukoski	6,1	5,6	4,6	0,1	0,8	0,0	0,0	0,4

'Kaikki'-sarake sisältää myös Kelan maksamat lapsikorotukset, rintamalisät ja takuueläkkeet. – I kolumnen 'Samtliga' ingår även barn-tillägg, fronttillägg och garantipensioner som Folkpensionsanstalten betalar.

**9 Eläkemeno eläkelajin mukaan vuonna 2011, milj. €**  
**9 Pensionsutgiften efter pensionslag 2011, mn €**

Maakunta - Landskap Kunta - Kommun	Kaikki eläkkeet Samtliga pensioner	Omat eläkkeet - Egenpensioner						Perhe-eläkkeet Familjepensioner
		Kaikki Samtliga	Vanhuus- eläkkeet Ålders- pensioner	Työttömyys- eläkkeet Arbets- löshets- pensioner	Työkyvyt- tömyys- eläkkeet Sjuk- pensioner	Maatalouden erityiseläkkeet Spec. pens. för lantbruks- företagare	Osa-aika- eläkkeet Deltids- pensioner	
<b>Kaikki eläkkeensaajat – Samtliga pensionstagare</b>	<b>23 051,3</b>	<b>21 243,0</b>	<b>17 514,6</b>	<b>311,7</b>	<b>3 071,5</b>	<b>110,6</b>	<b>234,6</b>	<b>1 633,6</b>
<b>Suomessa asuvat – I Finland bosatta</b>	<b>22 792,2</b>	<b>20 999,2</b>	<b>17 301,0</b>	<b>311,0</b>	<b>3 042,3</b>	<b>110,6</b>	<b>234,4</b>	<b>1 619,2</b>
<b>Lappi – Lappland</b>	<b>837,0</b>	<b>772,6</b>	<b>611,6</b>	<b>14,1</b>	<b>135,2</b>	<b>3,4</b>	<b>8,2</b>	<b>57,1</b>
Simo	18,0	16,9	12,8	0,3	3,5	0,1	0,2	1,0
Sodankylä	43,4	40,4	32,0	0,9	7,0	0,2	0,4	2,6
Tervola	17,5	16,1	13,2	0,2	2,3	0,3	0,1	1,2
Tornio – Torneå	86,8	79,6	62,4	1,7	13,5	0,5	1,5	6,6
Utsjoki	6,5	6,2	5,1	0,0	1,0	0,0	0,0	0,2
Ylitornio – Övertorneå	24,6	22,8	18,5	0,5	3,4	0,2	0,2	1,6
<b>Ahvenanmaa – Åland</b>	<b>118,3</b>	<b>108,2</b>	<b>95,5</b>	<b>0,2</b>	<b>10,8</b>	<b>0,2</b>	<b>1,5</b>	<b>9,5</b>
Brändö	2,5	2,3	2,2	-	0,1	0,0	0,0	0,2
Eckerö	3,6	3,3	2,7	-	0,6	0,0	0,1	0,2
Finström	9,4	8,5	7,4	0,0	0,9	0,0	0,1	0,8
Föglö	3,0	2,7	2,5	-	0,2	0,0	0,0	0,3
Geta	1,5	1,4	1,3	-	0,1	0,0	0,0	0,1
Hammarland	5,4	5,0	4,3	0,0	0,7	0,0	0,1	0,4
Jomala	12,9	12,1	10,5	0,0	1,5	0,0	0,2	0,7
Kumlinge	2,0	1,9	1,7	-	0,2	-	0,0	0,1
Kökar	1,3	1,2	1,0	0,0	0,1	0,0	0,0	0,1
Lemland	6,7	6,2	5,6	0,0	0,4	0,0	0,1	0,4
Lumparland	1,8	1,7	1,5	-	0,1	-	0,0	0,1
Maarianhamina – Mariehamn	53,6	48,2	43,0	0,1	4,5	0,0	0,7	5,1
Saltvik	7,5	6,9	6,0	0,0	0,8	0,0	0,1	0,6
Sottunga	0,7	0,6	0,6	-	0,0	0,0	0,0	0,1
Sund	4,0	3,8	3,4	0,0	0,4	0,0	0,0	0,2
Vårdö	2,4	2,3	2,0	0,1	0,2	-	0,0	0,1
<b>Ulkomaille maksettu – Betaldats till utlandet</b>	<b>259,1</b>	<b>243,8</b>	<b>213,7</b>	<b>0,7</b>	<b>29,2</b>	<b>0,0</b>	<b>0,2</b>	<b>14,3</b>

'Kaikki'-sarake sisältää myös Kelan maksamat lapsikorotukset, rintamalisät ja takueläkkeet. – I kolumnen 'Samtliga' ingår även barn-tillägg, fronttillägg och garantipensioner som Folkpensionsanstalten betalar.

**10 Eläkemenno eläkejärjestelmän mukaan vuonna 2011, milj. €**  
**10 Pensionsutgiften efter pensionssystem 2011, mn €**

Maakunta - <i>Landskap</i> Kunta - <i>Kommun</i>	Kaikki eläkkeet <i>Samtliga pensioner</i>	Kelan eläkkeet <i>FPA-pensioner</i>	Työeläkkeet - <i>Arbetspensioner</i>		
			Kaikki työeläkkeet <i>Samtliga arbetspensioner</i>	Yksityinen sektori <i>Privata sektorn</i>	Julkinen sektori <i>Offentliga sektorn</i>
<b>Kaikki eläkkeensaajat – <i>Samtliga pensionstagare</i></b>	<b>23 051,3</b>	<b>2 550,0</b>	<b>20 501,3</b>	<b>12 895,2</b>	<b>7 606,1</b>
<b>Suomessa asuvat – <i>I Finland bosatta</i></b>	<b>22 792,2</b>	<b>2 476,5</b>	<b>20 315,8</b>	<b>12 753,4</b>	<b>7 562,4</b>
<b>Uusimaa – <i>Nyland</i></b>	<b>6 124,1</b>	<b>389,1</b>	<b>5 735,0</b>	<b>3 754,1</b>	<b>1 980,9</b>
Askola	15,5	1,9	13,6	9,9	3,7
Espoo – Esbo	942,8	42,9	899,9	612,5	287,4
Hanko – Hangö	54,6	3,7	50,9	34,0	17,0
Helsinki – <i>Helsingfors</i>	2 533,3	154,5	2 378,8	1 487,7	891,1
Hyvinkää – <i>Hyvinge</i>	190,7	15,1	175,6	110,3	65,3
Inkoo – <i>Ingå</i>	23,6	2,1	21,5	15,0	6,5
Järvenpää – <i>Träskända</i>	141,6	9,7	131,9	83,5	48,4
Karjalohja – <i>Karislojo</i>	7,6	0,8	6,8	4,8	2,0
Karkkila – <i>Högfors</i>	39,5	4,1	35,3	25,8	9,6
Kauniainen – <i>Grankull</i>	65,3	2,0	63,3	45,6	17,7
Kerava – <i>Kervo</i>	136,7	7,9	128,8	80,4	48,4
Kirkkonummi – <i>Kyrkslätt</i>	119,2	7,0	112,2	76,7	35,5
Lapinjärvi – <i>Lappträsk</i>	12,5	2,1	10,4	7,4	3,0
Lohja – <i>Lojo</i>	166,3	12,9	153,4	110,2	43,2
Loviisa – <i>Lovisa</i>	76,6	8,2	68,5	48,0	20,5
Myrskylä – <i>Mörskom</i>	8,6	1,4	7,1	5,2	1,9
Mäntsälä	63,9	7,2	56,7	37,8	18,9
Nummi-Pusula	25,0	3,6	21,4	15,3	6,1
Nurmijärvi	128,5	8,7	119,8	82,2	37,6
Pornainen – <i>Borgnäs</i>	13,3	1,4	11,9	8,4	3,5
Porvoo – <i>Borgå</i>	196,1	15,5	180,5	126,1	54,5
Pukkila	7,5	1,1	6,4	4,8	1,6
Raasepori – <i>Raseborg</i>	141,2	12,1	129,2	79,4	49,7
Sipoo – <i>Sibbo</i>	67,0	5,1	61,9	41,2	20,7
Siuntio – <i>Sjundeå</i>	20,8	1,5	19,2	14,0	5,3
Tuusula – <i>Tusby</i>	130,0	8,3	121,6	81,2	40,5
Vantaa – <i>Vanda</i>	699,7	40,6	659,1	445,6	213,5
Vihti – <i>Vichtis</i>	96,7	7,6	89,1	61,1	28,0
<b>Varsinais-Suomi – <i>Egentliga Finland</i></b>	<b>2 028,2</b>	<b>207,8</b>	<b>1 820,4</b>	<b>1 169,8</b>	<b>650,6</b>
Aura	12,5	1,7	10,9	7,8	3,1
Kaarina – <i>S:t Karins</i>	127,0	8,7	118,2	75,7	42,5
Kemiönsaari – <i>Kimitoön</i>	38,9	4,6	34,3	24,4	10,0
Koski Tl	11,7	2,2	9,5	6,7	2,7
Kustavi – <i>Gustavs</i>	5,2	0,8	4,4	3,1	1,3
Laitila	34,8	5,8	28,9	21,0	8,0
Lieto – <i>Lundo</i>	56,3	5,3	51,0	34,1	16,9
Loimaa	79,4	12,3	67,1	43,8	23,3
Länsi-Turunmaa – <i>Västaboland</i>	76,2	6,9	69,4	43,6	25,8
Marttila	8,6	1,6	7,0	5,2	1,8
Masku	30,3	2,7	27,6	19,3	8,3
Mynämäki	33,0	4,7	28,2	19,0	9,2
Naantali – <i>Nådendal</i>	88,8	6,5	82,3	54,5	27,8
Nousiainen – <i>Nousis</i>	15,1	2,2	12,9	8,9	4,0
Oripää	5,4	1,1	4,4	3,3	1,1
Paimio – <i>Pemar</i>	41,2	4,0	37,1	22,5	14,6
Pyhäranta	9,7	1,2	8,5	6,4	2,1
Pöytyä	33,8	5,7	28,1	19,9	8,2
Raisio – <i>Reso</i>	103,7	8,6	95,1	66,0	29,1
Rusko	18,9	1,9	17,0	12,1	4,9



**10 Eläkemenno eläkejärjestelmän mukaan vuonna 2011, milj. €**  
**10 Pensionsutgiften efter pensionssystem 2011, mn €**

Maakunta - <i>Landskap</i> Kunta - <i>Kommun</i>	Kaikki eläkkeet <i>Samtliga pensioner</i>	Kelan eläkkeet <i>FPA-pensioner</i>	Työeläkkeet - <i>Arbetspensioner</i>		
			Kaikki työeläkkeet <i>Samtliga arbetspensioner</i>	Yksityinen sektori <i>Privata sektorn</i>	Julkinen sektori <i>Offentliga sektorn</i>
<b>Kaikki eläkkeensaajat – <i>Samtliga pensionstagare</i></b>	<b>23 051,3</b>	<b>2 550,0</b>	<b>20 501,3</b>	<b>12 895,2</b>	<b>7 606,1</b>
<b>Suomessa asuvat – <i>I Finland bosatta</i></b>	<b>22 792,2</b>	<b>2 476,5</b>	<b>20 315,8</b>	<b>12 753,4</b>	<b>7 562,4</b>
<b>Varsinais-Suomi – <i>Egentliga Finland</i></b>	<b>2 028,2</b>	<b>207,8</b>	<b>1 820,4</b>	<b>1 169,8</b>	<b>650,6</b>
Salo	233,8	28,4	205,4	142,5	62,9
Sauvo – <i>Sagu</i>	12,0	2,0	10,0	7,4	2,7
Somero	45,8	7,7	38,1	27,1	11,0
Taivassalo – <i>Tövsala</i>	8,9	1,4	7,4	5,0	2,4
Tarvasjoki	6,9	1,1	5,7	4,2	1,6
Turku – <i>Åbo</i>	800,2	68,6	731,6	433,6	298,0
Uusikaupunki – <i>Nystad</i>	79,8	8,2	71,7	46,4	25,2
Vehmaa	10,2	1,8	8,4	6,4	2,0
<b>Satakunta</b>	<b>1 055,2</b>	<b>132,1</b>	<b>923,0</b>	<b>635,9</b>	<b>287,2</b>
Eura	58,5	7,6	50,9	40,9	10,0
Eurajoki – <i>Euraåminne</i>	24,0	3,4	20,7	15,7	5,0
Harjavalta	41,3	3,8	37,4	23,1	14,3
Honkajoki	7,3	1,9	5,4	3,9	1,5
Huittinen	46,9	7,8	39,1	26,4	12,7
Jämijärvi	8,5	2,1	6,4	4,4	2,0
Kankaanpää	50,7	8,3	42,4	24,5	17,9
Karvia	11,6	3,0	8,5	6,2	2,4
Kiikoinen	5,3	1,2	4,1	2,8	1,3
Kokemäki – <i>Kumo</i>	39,4	6,1	33,3	21,7	11,6
Köyliö – <i>Kjulo</i>	12,9	2,0	10,9	7,1	3,7
Lavia	10,0	2,3	7,7	4,8	2,9
Luvia	14,7	1,7	13,0	9,4	3,6
Merikarvia – <i>Sastmola</i>	17,7	3,5	14,2	9,1	5,0
Nakkila	26,3	3,4	22,9	16,6	6,3
Pomarkku – <i>Påmark</i>	11,4	2,4	9,0	6,5	2,5
Pori – <i>Björneborg</i>	391,1	42,2	348,9	237,7	111,3
Rauma – <i>Raumo</i>	186,4	18,5	167,9	120,0	47,9
Siikainen	7,9	2,1	5,8	4,0	1,8
Säkylä	24,4	2,3	22,1	13,3	8,8
Ulvila – <i>Ulvaby</i>	58,9	6,4	52,6	37,7	14,8
<b>Kanta-Häme – <i>Egentliga Tavastland</i></b>	<b>778,7</b>	<b>82,2</b>	<b>696,5</b>	<b>423,3</b>	<b>273,2</b>
Forssa	89,3	10,8	78,5	55,0	23,5
Hattula	39,5	3,6	35,9	19,4	16,5
Hausjärvi	31,2	3,9	27,2	18,1	9,1
Humppila	9,9	1,8	8,2	6,2	1,9
Hämeenlinna – <i>Tavastehus</i>	325,9	31,1	294,9	163,6	131,2
Janakkala	71,5	6,9	64,6	47,1	17,6
Jokioinen – <i>Jockis</i>	21,9	2,7	19,2	12,2	7,0
Loppi	31,9	4,6	27,3	19,2	8,1
Riihimäki	120,6	10,8	109,9	61,3	48,6
Tammela	26,8	4,2	22,7	15,2	7,4
Ypäjä	10,0	1,8	8,2	6,0	2,2

**10 Eläkemenno eläkejärjestelmän mukaan vuonna 2011, milj. €**  
**10 Pensionsutgiften efter pensionssystem 2011, mn €**

Maakunta - Landskap Kunta - Kommun	Kaikki eläkkeet Samtliga pensioner	Kelan eläkkeet FPA-pensioner	Työeläkkeet - Arbetspensioner		
			Kaikki työ-eläkkeet Samtliga arbetspensioner	Yksityinen sektori Privata sektorn	Julkinen sektori Offentliga sektorn
<b>Kaikki eläkkeensaajat – Samtliga pensionstagare</b>	<b>23 051,3</b>	<b>2 550,0</b>	<b>20 501,3</b>	<b>12 895,2</b>	<b>7 606,1</b>
<b>Suomessa asuvat – I Finland bosatta</b>	<b>22 792,2</b>	<b>2 476,5</b>	<b>20 315,8</b>	<b>12 753,4</b>	<b>7 562,4</b>
<b>Pirkanmaa – Birkaland</b>	<b>2 010,5</b>	<b>214,1</b>	<b>1 796,3</b>	<b>1 166,8</b>	<b>629,5</b>
Akaa	66,9	8,0	59,0	40,1	18,8
Hämeenkyrö – Tavastkyro	44,2	6,2	38,0	27,3	10,6
Ikaalinen – Ikaalis	35,8	5,4	30,4	19,8	10,6
Juupajoki	9,6	1,6	8,1	5,0	3,1
Kangasala	113,5	10,9	102,5	64,9	37,6
Kihniö	10,0	2,3	7,7	5,0	2,8
Lempäälä	64,5	6,3	58,2	38,0	20,2
Mänttä-Vilppula	66,7	6,5	60,1	44,0	16,1
Nokia	123,0	11,1	112,0	82,3	29,7
Orivesi	46,4	6,3	40,1	24,4	15,7
Parkano	33,7	5,6	28,1	18,4	9,7
Pirkkala – Birkala	60,8	4,1	56,7	37,4	19,3
Punkalaidun	15,9	3,5	12,4	8,9	3,5
Pälkäne	32,2	5,0	27,3	18,3	9,0
Ruovesi	27,6	4,6	23,0	15,0	8,0
Sastamala	111,8	16,8	95,0	60,6	34,4
Tampere – Tammerfors	863,2	77,2	786,0	481,1	304,8
Urjala	25,0	4,4	20,6	14,6	6,0
Valkeakoski	105,2	8,5	96,7	72,7	24,0
Vesilähti	13,4	2,5	10,9	7,5	3,4
Virrat – Virtdois	39,0	6,9	32,1	20,8	11,2
Ylöjärvi	102,0	10,4	91,6	60,6	31,0
<b>Päijät-Häme – Päijänne-Tavastland</b>	<b>913,9</b>	<b>102,0</b>	<b>812,0</b>	<b>547,8</b>	<b>264,2</b>
Asikkala	44,5	5,2	39,3	26,4	12,9
Hartola	17,6	3,5	14,1	9,1	5,1
Heinola	111,1	11,4	99,7	65,6	34,1
Hollola	84,8	8,3	76,5	52,8	23,7
Hämeenkoski	9,4	1,7	7,7	5,5	2,2
Kärkölä	19,5	2,8	16,7	12,3	4,4
Lahti – Lahtis	459,7	45,4	414,2	275,1	139,1
Nastola	57,3	6,4	51,0	36,8	14,2
Orimattila	65,6	9,4	56,2	40,7	15,5
Padasjoki	19,4	3,2	16,2	10,3	5,9
Sysmä	25,1	4,7	20,4	13,3	7,2
<b>Kymenlaakso – Kymmenedalen</b>	<b>939,5</b>	<b>95,6</b>	<b>843,8</b>	<b>553,1</b>	<b>290,8</b>
Hamina – Fredrikshamn	115,2	11,5	103,7	65,9	37,8
Iitti	32,8	4,9	27,9	18,7	9,2
Kotka	285,0	24,2	260,8	178,7	82,1
Kouvola	452,5	46,1	406,4	258,2	148,2
Miehikkälä	11,5	2,9	8,6	5,9	2,7
Pyhtää – Pyttis	24,9	2,9	22,0	16,6	5,4
Virolahti	17,6	3,2	14,4	9,1	5,3

**10 Eläkemenno eläkejärjestelmän mukaan vuonna 2011, milj. €**  
**10 Pensionsutgiften efter pensionssystem 2011, mn €**

Maakunta - <i>Landskap</i> Kunta - <i>Kommun</i>	Kaikki eläkkeet <i>Samtliga pensioner</i>	Kelan eläkkeet <i>FPA-pensioner</i>	Työeläkkeet - <i>Arbetspensioner</i>		
			Kaikki työeläkkeet <i>Samtliga arbetspensioner</i>	Yksityinen sektori <i>Privata sektorn</i>	Julkinen sektori <i>Offentliga sektorn</i>
<b>Kaikki eläkkeensaajat – <i>Samtliga pensionstagare</i></b>	<b>23 051,3</b>	<b>2 550,0</b>	<b>20 501,3</b>	<b>12 895,2</b>	<b>7 606,1</b>
<b>Suomessa asuvat – <i>I Finland bosatta</i></b>	<b>22 792,2</b>	<b>2 476,5</b>	<b>20 315,8</b>	<b>12 753,4</b>	<b>7 562,4</b>
<b>Etelä-Karjala – <i>Södra Karelen</i></b>	<b>662,0</b>	<b>77,2</b>	<b>584,8</b>	<b>380,4</b>	<b>204,4</b>
Imatra	159,8	14,8	145,0	103,7	41,3
Lappeenranta – <i>Villmanstrand</i>	327,6	34,3	293,3	182,0	111,3
Lemi	12,1	2,2	9,9	6,7	3,2
Luumäki	26,1	4,5	21,7	13,8	7,8
Parikkala	33,3	6,3	27,0	15,4	11,6
Rautjärvi	24,8	3,7	21,1	15,6	5,5
Ruokolahti	32,6	4,4	28,2	19,3	8,9
Savitaipale	21,0	4,0	17,0	10,6	6,5
Suomenniemi	4,3	0,9	3,4	2,4	1,0
Taipalsaari	20,4	2,2	18,1	10,8	7,3
<b>Etelä-Savo – <i>Södra Savolax</i></b>	<b>778,4</b>	<b>114,6</b>	<b>663,8</b>	<b>379,9</b>	<b>283,9</b>
Enonkoski	8,6	1,8	6,8	4,2	2,5
Heinävesi	21,9	4,6	17,3	10,6	6,7
Hirvensalmi	13,4	2,5	10,9	7,2	3,7
Joroinen – <i>Jorois</i>	25,3	4,0	21,2	13,9	7,3
Juva	34,0	7,2	26,8	16,9	10,0
Kangasniemi	31,9	6,8	25,1	16,0	9,1
Kerimäki	27,0	4,3	22,6	14,5	8,2
Mikkeli – <i>S:t Michel</i>	226,3	26,5	199,8	104,3	95,5
Mäntyharju	35,3	6,3	29,1	18,3	10,8
Pertunmaa	9,9	2,4	7,6	5,3	2,2
Pieksämäki	107,5	14,8	92,7	42,9	49,8
Punkaharju	20,8	3,1	17,7	11,7	6,0
Puumala	15,1	2,9	12,1	7,6	4,5
Rantasalmi	19,8	4,1	15,7	10,2	5,5
Ristiina	24,1	3,6	20,5	13,7	6,8
Savonlinna – <i>Nyslott</i>	141,4	16,5	124,9	74,6	50,4
Sulkava	16,3	3,2	13,0	8,0	5,0
<b>Pohjois-Savo – <i>Norra Savolax</i></b>	<b>1 117,6</b>	<b>165,2</b>	<b>952,4</b>	<b>552,3</b>	<b>400,2</b>
Iisalmi – <i>Idensalmi</i>	97,9	14,8	83,1	46,1	37,0
Juankoski	26,2	4,9	21,3	14,2	7,1
Kaavi	17,6	4,4	13,2	8,8	4,5
Keitele	12,6	2,6	10,0	6,6	3,4
Kiuruvesi	42,8	9,6	33,3	21,3	12,0
Kuopio	406,5	42,1	364,4	185,5	178,9
Lapinlahti	44,1	9,7	34,4	22,5	12,0
Leppävirta	51,7	8,4	43,2	29,2	14,1
Maaninka	16,2	3,3	12,9	7,9	5,0
Nilsjä	31,4	6,3	25,1	15,7	9,4
Pielavesi	27,0	5,9	21,1	12,5	8,6
Rautalampi	19,1	4,0	15,1	9,1	6,0
Rautavaara	10,8	2,8	8,0	4,9	3,1
Siilinjärvi	78,8	8,0	70,7	36,9	33,8
Sonkajärvi	21,7	5,1	16,6	9,3	7,4
Suonenjoki	39,3	7,2	32,1	18,9	13,2
Tervo	9,1	2,2	6,9	4,1	2,8
Tuusniemi	15,9	3,4	12,5	7,8	4,8
Varkaus	119,7	13,6	106,1	76,3	29,8
Vesanto	13,4	3,4	10,1	6,8	3,3
Vieremä	16,0	3,7	12,3	8,1	4,2

**10 Eläkemenno eläkejärjestelmän mukaan vuonna 2011, milj. €**  
**10 Pensionsutgiften efter pensionssystem 2011, mn €**

Maakunta - <i>Landskap</i> Kunta - <i>Kommun</i>	Kaikki eläkkeet <i>Samtliga pensioner</i>	Kelan eläkkeet <i>FPA-pensioner</i>	Työeläkkeet - <i>Arbetspensioner</i>		
			Kaikki työeläkkeet <i>Samtliga arbetspensioner</i>	Yksityinen sektori <i>Privata sektorn</i>	Julkinen sektori <i>Offentliga sektorn</i>
<b>Kaikki eläkkeensaajat – <i>Samtliga pensionstagare</i></b>	<b>23 051,3</b>	<b>2 550,0</b>	<b>20 501,3</b>	<b>12 895,2</b>	<b>7 606,1</b>
<b>Suomessa asuvat – <i>I Finland bosatta</i></b>	<b>22 792,2</b>	<b>2 476,5</b>	<b>20 315,8</b>	<b>12 753,4</b>	<b>7 562,4</b>
<b>Pohjois-Karjala – <i>Norra Karelen</i></b>	<b>733,2</b>	<b>114,9</b>	<b>618,3</b>	<b>342,1</b>	<b>276,2</b>
Ilomantsi – <i>Ilomants</i>	35,4	7,0	28,4	15,4	13,0
Joensuu	298,6	35,4	263,2	134,2	129,1
Juuka	29,0	6,8	22,2	13,1	9,1
Kesälahti	12,6	2,7	9,9	6,4	3,5
Kitee	44,1	8,5	35,7	23,2	12,5
Kontiolahti	42,2	5,1	37,1	17,6	19,5
Lieksa	73,2	11,4	61,8	37,4	24,4
Liperi	45,5	7,5	38,1	20,6	17,4
Nurmes	44,1	8,0	36,0	20,9	15,1
Outokumpu	37,7	5,9	31,7	20,9	10,9
Polvijärvi	21,0	5,6	15,4	9,7	5,7
Rääkkylä	13,1	3,3	9,7	6,2	3,5
Tohmajärvi	24,1	4,5	19,6	11,1	8,4
Valtimo	12,6	3,0	9,6	5,4	4,1
<b>Keski-Suomi – <i>Mellersta Finland</i></b>	<b>1 143,5</b>	<b>149,5</b>	<b>994,0</b>	<b>593,8</b>	<b>400,2</b>
Hankasalmi	26,0	5,3	20,7	12,7	8,1
Joutsa	27,8	5,0	22,8	14,2	8,6
Jyväskylä	487,9	46,6	441,4	246,0	195,4
Jämsä	119,9	14,4	105,5	73,9	31,6
Kannonkoski	8,2	1,9	6,3	4,1	2,1
Karstula	20,5	4,4	16,1	10,1	6,0
Keuruu	58,4	7,2	51,1	26,7	24,5
Kinnula	7,8	2,0	5,7	3,7	2,1
Kivijärvi	7,4	1,6	5,8	3,4	2,4
Konnevesi	14,1	3,0	11,1	7,0	4,1
Kuhmoinen	16,6	2,8	13,8	9,0	4,7
Kyyjärvi	6,4	1,6	4,8	3,3	1,5
Laukaa	61,1	8,0	53,2	32,5	20,7
Luhanka	5,1	1,2	3,9	2,5	1,4
Multia	9,5	2,4	7,1	4,7	2,4
Muurame	29,2	2,7	26,5	16,1	10,4
Petäjävesi	15,8	3,1	12,7	7,6	5,1
Pihtipudas	20,0	4,4	15,6	9,6	6,0
Saarijärvi	48,6	9,5	39,1	23,3	15,9
Toivakka	10,8	1,8	9,0	5,1	3,9
Uurainen	11,3	2,2	9,1	5,8	3,3
Viitasaari	37,2	6,9	30,3	18,5	11,9
Äänekoski	93,8	11,5	82,3	54,1	28,2
<b>Etelä-Pohjanmaa – <i>Södra Österbotten</i></b>	<b>782,6</b>	<b>133,8</b>	<b>648,8</b>	<b>391,3</b>	<b>257,5</b>
Alajärvi	40,7	9,7	31,0	19,7	11,3
Alavus	39,6	7,9	31,7	19,3	12,3
Evijärvi	11,9	2,4	9,5	5,9	3,6
Ilmajoki	41,7	7,2	34,5	23,4	11,1
Isojoki – <i>Storå</i>	10,7	3,2	7,5	5,1	2,4
Jalasjärvi	34,7	7,3	27,5	18,3	9,2
Karjoki – <i>Bötom</i>	6,9	1,6	5,2	3,7	1,5
Kauhajoki	54,7	11,9	42,9	29,3	13,5
Kauhava	74,2	13,2	61,0	37,6	23,4
Kuortane	18,1	4,0	14,1	9,8	4,3

**10 Eläkemenno eläkejärjestelmän mukaan vuonna 2011, milj. €**  
**10 Pensionsutgiften efter pensionssystem 2011, mn €**

Maakunta - <i>Landskap</i> Kunta - <i>Kommun</i>	Kaikki eläkkeet <i>Samtliga pensioner</i>	Kelan eläkkeet <i>FPA-pensioner</i>	Työeläkkeet - <i>Arbetspensioner</i>		
			Kaikki työeläkkeet <i>Samtliga arbetspensioner</i>	Yksityinen sektori <i>Privata sektorn</i>	Julkinen sektori <i>Offentliga sektorn</i>
<b>Kaikki eläkkeensaajat – <i>Samtliga pensionstagare</i></b>	<b>23 051,3</b>	<b>2 550,0</b>	<b>20 501,3</b>	<b>12 895,2</b>	<b>7 606,1</b>
<b>Suomessa asuvat – <i>I Finland bosatta</i></b>	<b>22 792,2</b>	<b>2 476,5</b>	<b>20 315,8</b>	<b>12 753,4</b>	<b>7 562,4</b>
<b>Etelä-Pohjanmaa – <i>Södra Österbotten</i></b>	<b>782,6</b>	<b>133,8</b>	<b>648,8</b>	<b>391,3</b>	<b>257,5</b>
Kurikka	61,6	11,4	50,3	35,8	14,4
Lappajärvi	16,7	3,6	13,1	7,8	5,3
Lapua – <i>Lappo</i>	58,8	8,9	49,9	28,4	21,5
Seinäjoki	218,3	23,4	194,9	100,8	94,1
Soini	10,3	2,7	7,7	5,1	2,5
Teuva – <i>Östermark</i>	27,5	5,6	21,9	14,3	7,5
Töysä	11,2	2,7	8,6	5,7	2,9
Vimpeli	14,0	2,5	11,5	6,8	4,6
Ähtäri – <i>Etseri</i>	31,1	4,8	26,2	14,3	11,9
<b>Pohjanmaa – <i>Österbotten</i></b>	<b>716,1</b>	<b>85,8</b>	<b>630,4</b>	<b>413,6</b>	<b>216,8</b>
Isokyrö – <i>Storkyro</i>	20,0	3,6	16,3	11,4	4,9
Kaskinen – <i>Kaskö</i>	8,7	0,6	8,1	5,8	2,3
Korsnäs	8,7	1,8	6,9	4,8	2,1
Kristiinankaupunki – <i>Kristinestad</i>	35,8	6,3	29,5	17,4	12,1
Kruunupyy – <i>Kronoby</i>	25,0	4,5	20,5	14,5	6,0
Laihia – <i>Laihela</i>	29,1	4,5	24,6	16,9	7,7
Luoto – <i>Larsmo</i>	12,8	1,3	11,4	8,5	2,9
Maalahti – <i>Malax</i>	23,3	4,1	19,2	12,5	6,7
Mustasaari – <i>Korsholm</i>	69,2	7,9	61,3	38,4	22,9
Närpiö – <i>Närpes</i>	40,5	7,0	33,5	23,6	9,9
Pedersören kunta – <i>Pedersöre</i>	31,6	4,7	26,8	20,4	6,4
Pietarsaari – <i>Jakobstad</i>	95,8	7,9	88,0	61,6	26,3
Uusikaarlepyy – <i>Nykarleby</i>	28,6	4,5	24,1	16,6	7,5
Vaasa – <i>Vasa</i>	243,1	19,8	223,3	134,6	88,7
Vähäkyrö – <i>Lillkyro</i>	17,3	2,7	14,7	10,9	3,8
Vöyri – <i>Vörå</i>	26,6	4,4	22,2	15,6	6,6
<b>Keski-Pohjanmaa – <i>Mellersta Österbotten</i></b>	<b>261,1</b>	<b>39,1</b>	<b>222,0</b>	<b>144,1</b>	<b>77,9</b>
Halsua	5,2	1,3	3,9	2,5	1,4
Kannus	21,1	3,6	17,5	11,3	6,2
Kaustinen – <i>Kaustby</i>	14,3	2,9	11,4	7,3	4,2
Kokkola – <i>Karleby</i>	180,5	22,5	158,1	103,1	55,0
Lestijärvi	3,8	0,9	2,9	1,8	1,1
Perho	9,6	2,2	7,3	4,7	2,6
Toholampi	12,9	2,6	10,3	6,9	3,4
Veteli – <i>Vetil</i>	13,6	3,0	10,5	6,5	4,0
<b>Pohjois-Pohjanmaa – <i>Norra Österbotten</i></b>	<b>1 401,7</b>	<b>195,8</b>	<b>1 205,9</b>	<b>685,2</b>	<b>520,7</b>
Alavieska	9,6	2,4	7,3	4,8	2,5
Haapajärvi	29,3	5,6	23,7	12,7	11,1
Haapavesi	25,8	5,9	20,0	12,9	7,1
Hailuoto – <i>Karlö</i>	7,0	0,8	6,2	3,0	3,2
Haukipudas	53,9	6,3	47,7	28,9	18,8
Ii	34,1	5,8	28,2	16,9	11,3
Kalajoki	46,2	8,6	37,6	26,0	11,6
Kempele	46,3	3,8	42,6	24,2	18,4
Kiiminki	33,5	3,0	30,5	17,2	13,3
Kuusamo	72,1	12,8	59,3	31,3	28,0

**10 Eläkemenno eläkejärjestelmän mukaan vuonna 2011, milj. €**  
**10 Pensionsutgiften efter pensionssystem 2011, mn €**

Maakunta - Landskap Kunta - Kommun	Kaikki eläkkeet Samtliga pensioner	Kelan eläkkeet FPA-pensioner	Työeläkkeet - Arbetspensioner		
			Kaikki työeläkkeet Samtliga arbetspensioner	Yksityinen sektori Privata sektorn	Julkinen sektori Offentliga sektorn
<b>Kaikki eläkkeensaajat – Samtliga pensionstagare</b>	<b>23 051,3</b>	<b>2 550,0</b>	<b>20 501,3</b>	<b>12 895,2</b>	<b>7 606,1</b>
<b>Suomessa asuvat – I Finland bosatta</b>	<b>22 792,2</b>	<b>2 476,5</b>	<b>20 315,8</b>	<b>12 753,4</b>	<b>7 562,4</b>
<b>Pohjois-Pohjanmaa – Norra Österbotten</b>	<b>1 401,7</b>	<b>195,8</b>	<b>1 205,9</b>	<b>685,2</b>	<b>520,7</b>
Kärsämäki	11,2	3,0	8,3	5,5	2,7
Liminka – Limingo	17,8	2,5	15,3	8,6	6,7
Lumijoki	5,8	1,2	4,6	3,1	1,5
Merijärvi	3,9	1,0	2,9	2,1	0,8
Muhos	29,4	4,2	25,1	13,6	11,5
Nivala	36,3	7,6	28,7	18,2	10,5
Oulainen	32,8	5,5	27,3	15,6	11,7
Oulu – Uleåborg	502,3	46,6	455,7	227,0	228,7
Oulunsalo	24,6	2,3	22,4	12,5	9,9
Pudasjärvi	40,2	9,4	30,8	17,2	13,6
Pyhäjoki	14,4	2,5	11,9	8,6	3,3
Pyhäjärvi	31,1	6,1	25,0	16,2	8,8
Pyhäntä	5,6	1,3	4,3	3,0	1,2
Raahe – Brahestad	94,3	10,1	84,2	60,4	23,8
Reisjärvi	11,1	2,7	8,4	5,5	2,9
Sievi	15,1	3,8	11,3	7,8	3,5
Siikajoki	21,2	3,9	17,2	11,9	5,3
Siikalatva	27,4	6,1	21,2	13,4	7,8
Taivalkoski	19,2	4,0	15,2	7,9	7,4
Tyrnävä	14,6	2,8	11,8	7,9	3,9
Utajärvi	13,3	3,1	10,2	6,6	3,7
Vihanti	13,9	2,7	11,2	8,1	3,1
Yli-Ii	8,1	1,8	6,3	3,9	2,4
Ylivieska	50,2	6,5	43,7	23,0	20,7
<b>Kainuu – Kajanaland</b>	<b>390,6</b>	<b>60,3</b>	<b>330,3</b>	<b>177,2</b>	<b>153,0</b>
Hyrnsalmi	15,3	3,3	12,0	6,7	5,2
Kajaani – Kajana	168,3	17,0	151,3	83,5	67,8
Kuhmo	49,9	9,4	40,4	20,5	19,9
Paltamo	19,3	3,7	15,6	8,2	7,4
Puolanka	17,0	3,8	13,2	6,7	6,6
Ristijärvi	8,5	2,0	6,5	3,6	2,9
Sotkamo	45,9	8,2	37,7	21,7	16,0
Suomussalmi	48,3	9,8	38,5	18,5	20,0
Vaala	18,2	3,1	15,0	7,9	7,1
<b>Lappi – Lappland</b>	<b>837,0</b>	<b>107,3</b>	<b>729,7</b>	<b>377,2</b>	<b>352,5</b>
Enontekiö – Enontekis	8,2	1,7	6,5	2,6	3,9
Inari – Enare	33,1	4,0	29,1	11,1	18,0
Kemi	120,6	12,2	108,4	70,8	37,6
Kemijärvi	52,9	6,9	46,0	25,7	20,3
Keminmaa	38,1	3,6	34,5	21,5	13,0
Kittilä	24,3	4,0	20,3	9,8	10,5
Kolari	16,7	2,6	14,0	7,2	6,9
Muonio	11,1	1,4	9,7	3,4	6,3
Pelkosenniemi	5,9	1,1	4,8	2,2	2,5
Pello	22,4	3,9	18,4	9,0	9,4
Posio	20,4	4,4	15,9	9,8	6,1
Ranua	17,8	4,1	13,6	7,6	6,0
Rovaniemi	238,4	23,5	215,0	91,4	123,6
Salla	24,4	4,8	19,6	9,6	9,9
Savukoski	6,1	1,1	5,0	2,4	2,7

**10 Eläkemenno eläkejärjestelmän mukaan vuonna 2011, milj. €**  
**10 Pensionsutgiften efter pensionssystem 2011, mn €**

Maakunta - <i>Landskap</i> Kunta - <i>Kommun</i>	Kaikki eläkkeet <i>Samtliga pensioner</i>	Kelan eläkkeet <i>FPA-pensioner</i>	Työeläkkeet - <i>Arbetspensioner</i>		
			Kaikki työeläkkeet <i>Samtliga arbetspensioner</i>	Yksityinen sektori <i>Privata sektorn</i>	Julkinen sektori <i>Offentliga sektorn</i>
<b>Kaikki eläkkeensaajat – <i>Samtliga pensionstagare</i></b>	<b>23 051,3</b>	<b>2 550,0</b>	<b>20 501,3</b>	<b>12 895,2</b>	<b>7 606,1</b>
<b>Suomessa asuvat – <i>I Finland bosatta</i></b>	<b>22 792,2</b>	<b>2 476,5</b>	<b>20 315,8</b>	<b>12 753,4</b>	<b>7 562,4</b>
<b>Lappi – <i>Lappland</i></b>	<b>837,0</b>	<b>107,3</b>	<b>729,7</b>	<b>377,2</b>	<b>352,5</b>
Simo	18,0	2,4	15,6	10,8	4,8
Sodankylä	43,4	6,3	37,0	15,1	21,9
Tervola	17,5	2,9	14,6	8,2	6,4
Tornio – <i>Torneå</i>	86,8	10,5	76,3	46,7	29,6
Utsjoki	6,5	1,0	5,5	2,1	3,4
Ylitornio – <i>Övertorneå</i>	24,6	4,8	19,8	10,2	9,6
<b>Ahvenanmaa – <i>Åland</i></b>	<b>118,3</b>	<b>9,9</b>	<b>108,4</b>	<b>65,5</b>	<b>42,9</b>
Brändö	2,5	0,3	2,2	1,2	1,0
Eckerö	3,6	0,5	3,1	2,1	1,0
Finström	9,4	0,9	8,5	5,0	3,5
Föglö	3,0	0,4	2,6	1,5	1,1
Geta	1,5	0,3	1,2	0,9	0,3
Hammarland	5,4	0,6	4,8	3,3	1,5
Jomala	12,9	1,0	11,9	7,1	4,9
Kumlinge	2,0	0,3	1,7	0,7	1,0
Kökar	1,3	0,1	1,2	0,5	0,7
Lemland	6,7	0,5	6,3	3,8	2,4
Lumparland	1,8	0,2	1,6	1,0	0,7
Maarianhamina – <i>Mariehamn</i>	53,6	3,3	50,3	30,0	20,3
Saltvik	7,5	0,8	6,7	4,4	2,3
Sottunga	0,7	0,1	0,6	0,4	0,3
Sund	4,0	0,4	3,6	2,3	1,3
Vårdö	2,4	0,3	2,1	1,4	0,8
<b>Ulkomaille maksettu – <i>Betalats till utlandet</i></b>	<b>259,1</b>	<b>73,5</b>	<b>185,5</b>	<b>141,8</b>	<b>43,7</b>



Tilaukset • Beställningar

Puhelin • Telefon: 029 411 20

S-posti • E-post: [aineistotilaukset@etk.fi](mailto:aineistotilaukset@etk.fi)