



Yritysten työeläkemaksut vuonna 2006

Eläketurvakeskuksen tilastoraportteja
5/2008

Eläketurvakeskus • Pensionsmyndigheten

TILASTORAPORTTI

Yritysten työeläkemaksut vuonna 2006

Saara Hurmerinta
Jukka Lampi
Katariina Vapalahti

Eläketurvakeskuksen tilastoraportteja
5/2008

Eläketurvakeskus • Pensionsmyndigheten

TILASTORAPORTTI

Eläketurvakeskus

00065 ELÄKETURVAKESKUS

Puhelin 010 7511

S-posti etunimi.sukunimi@etk.fi

Pensionsskyddscentralen

00065 PENSIONSSKYDDSCENTRALEN

Tfn 010 7511

E-post förnamn.efternamn@etk.fi

Finnish Centre for Pensions

FI-00065 ELÄKETURVAKESKUS Finland

Tel. +358 10 7511

E-mail firstname.surname@etk.fi

Multiprint Oy

Helsinki 2008

ISSN 1459-3823

LUKIJALLE

Tämä julkaisu sisältää tilastotietoja yritysten maksamista lopullisista vakuutusmaksuista vuonna 2006. Maksuihin sisältyy myös työntekijäin osuus. Tiedot perustuvat eläkevakuutusyhtiöiltä saatuihin vakuutuskohtaisiin tietoihin ja eläkesäätiöiden ja -kassojen työnantajakohtaisiin tilinpäätöstietoihin ja eläkkeiden kustannusten perusteena oleviin tietoihin.

Tilasto sisältää tietoja yritysten maksamista työntekijäin eläkelain (TEL), lyhytaikaisissa työsuhteissa olevien työntekijäin eläkelain (LEL) ja taiteilijoiden ja eräiden erityisryhmiin kuuluvien työntekijäin eläkelain (TaEL) mukaisista lopullisista vakuutusmaksuprosenteista yrityksen koon ja toimialan mukaan luokiteltuna. Tilastossa on myös tietoja yritysten lukumääristä sekä eläkemaksuihin sisältyvistä työkyvyttömyys- ja työttömyyseläkevakuutusmaksuista.

Tilasto julkaistaan vuosittain. Se julkaistiin ensimmäisen kerran vuonna 1992. Vastaavia tietoja on saatavissa jo vuodelta 1991, mutta tuolloin tiedot eivät olleet täydellisiä.

Tilaston sisällöstä vastaavat tilastotutkija Jukka Lampi ja ATK-suunnittelija Saara Hurmerinta Tilasto-osastolta ja matemaatikko Katariina Vapalahti Suunnitteluosastolta.

Helsingissä toukokuussa 2008

Eläketurvakeskus

SISÄLTÖ

LUKIJALLE	5
1 Tilaston lähtötiedoista ja sisällöstä	9
2 Vahvistetut vakuutusmaksut	10
2.1 Työeläkevakuutusyhtiöiden vahvistetut tariffin mukaiset TEL-vakuutusmaksut	10
2.2 Vahvistetut LEL- ja TaEL-vakuutusmaksut	11
3 Toteutuneet vakuutusmaksut	11
4 Tilastossa käytetyt tunnusluvut	15
5 Tilastossa käytetyt symbolit	15
Taulukot	16

Taulukkoluetelo

1 Työnantajien lukumäärä toimialan ja palkkasumman mukaan.....	16
1.1a TEL-työnantajat	18
1.1b LEL-työnantajat	20
1.1c TaEL-työnantajat	21
1.2 TEL- ja LEL/TaEL-työnantajat	23
2 Vakuutusmaksuprosentit	24
2.1 TEL-vakuutusmaksuprosentit	26
3 Maksuprosentin poikkeama	28
3.1 Palkkasumma 0,0–0,19 M€/v.....	30
3.2 Palkkasumma 0,2–0,99 M€/v.....	32
3.3 Palkkasumma 1,0–4,99 M€/v.....	34
3.4 Palkkasumma 5,0–9,99 M€/v.....	36
3.5 Palkkasumma yli 9,99 M€/v	37
4 TEL-vakuutusmaksuja maksavien työnantajien lukumäärä toimialan ja henkilökunnan lukumäärän mukaan	38
5 TEL-vakuutusmaksuprosentin poikkeamat	40
5.1 Henkilökunnan lukumäärä 1–49	42
5.2 Henkilökunnan lukumäärä 50–300	44
5.3 Henkilökunnan lukumäärä 301–799	46
5.4 Henkilökunnan lukumäärä yli 799.....	47
6 TEL-työkyvyttömyyseläkemaksun poikkeamat	48
6.1 Henkilökunnan lukumäärä 50–300	50
6.2 Henkilökunnan lukumäärä 301–799	52
6.3 Henkilökunnan lukumäärä yli 799.....	53
7 TEL-työttömyyseläkemaksun poikkeamat	54
7.1 Henkilökunnan lukumäärä 50–300	56
7.2 Henkilökunnan lukumäärä 301–799	58
7.3 Henkilökunnan lukumäärä yli 799.....	59

1 Tilaston lähtötiedoista ja sisällöstä

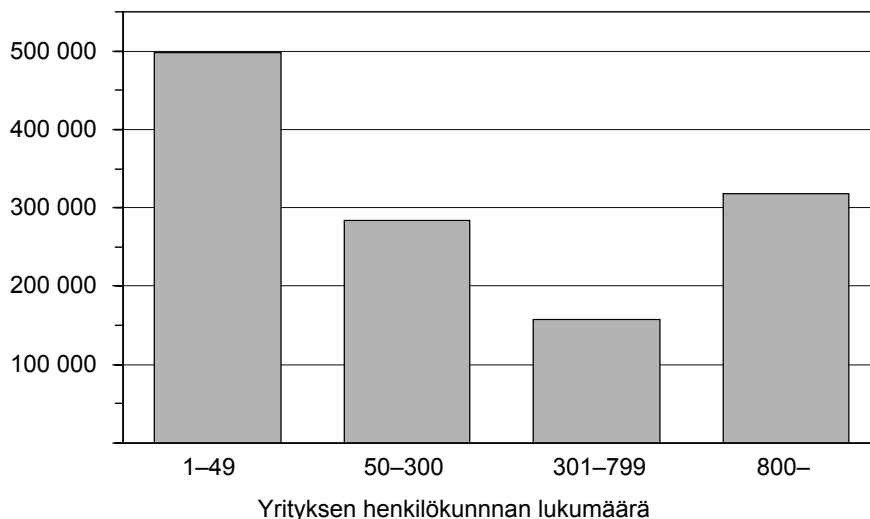
Tämä julkaisu sisältää tilastotietoja yritysten vuonna 2006 maksamista lopullisista perusturvan mukaisista työeläkevakuutusmaksuista toimialoittain työnantajan koon mukaan. Tilasto sisältää tietoja työntekijäin eläkelain (TEL), lyhytaikaisissa työsuhteissa olevien työntekijäin eläkelain (LEL) ja taiteilijoiden ja eräiden erityisryhmiin kuuluvien työntekijäin eläkelain (TaEL) mukaisista vakuutusmaksuista.

Samalla työnantajalla saattaa olla useita eri vakuutuksia ja näiden piiriin voi kuulua työntekijäryhmiä eri toimipaikoissa ja toimialoilla. Tällöin tilastossa on työnantajan toimialaksi valittu se toimiala, jolla työskentelee suurin osa henkilökunnasta.

Tilaston lähtötietoina on käytetty eläkelaitoksilta saatuja vakuutuskohtaisia vakuutusmaksu-, palkkasumma- ja työntekijöiden lukumäärätietoja. Eläkesäätiöitä ja eläkekassoja koskevat tiedot on koottu niiden Eläketurvakeskukseen (ETK) toimittamista tilinpäätöstiedoista ja eläkkeiden kustannusten perusteena olevista tiedoista. Vakuutustiedot on yhdistetty työnantajakohtaisiksi tiedoiksi ETK:n työnantajarekisterin avulla. Yhdistely on tehty ensisijaisesti liike- ja yhteisötunnuksen perusteella ja toissijaisesti työnantajan virallisen nimen perusteella.

Eläkelaitosten vakuutuskohtaisia tietoja vuodelta 2006 oli noin 234 000 vakuutuksesta. Vakuutukset jakautuivat noin 113 000 TEL-vakuutukseen, noin 54 000 LEL-vakuutukseen ja noin 67 000 TaEL-vakuutukseen. Tiedot yhdistettiin työnantajakohtaisiksi. Näin vuoden 2006 tilasto muodostuu noin 183 000 työnantajan vakuutusmaksutiedoista. Työnantajia, joilla oli sekä TEL- että LEL- tai TaEL-vakuutuksia, oli noin 39 000.

Työntekijöitä TEL-vakuutusten piirissä oli noin 1 257 000 (vuonna 2005 1 204 000). Näistä 40 % työskenteli pientyönantajan (työntekijöitä 1–49) ja 60 % suurtyönantajan (työntekijöitä vähintään 50) palveluksessa. 99 000 TEL-työnantajasta 97 % oli pientyönantajia ja loput 3 % suurtyönantajia vuoden lopussa. Kuviossa 1 on kuvattu TEL-työntekijöiden sijoittumista erikokoisiin yrityksiin.

Kuvio 1. TEL-työntekijöiden lukumäärä työnantajan koon mukaan vuonna 2006

Työnantajien maksamien palkkojen yhteismäärä oli noin 42 600 M€, josta TEL-palkkoja oli 39 300 M€, LEL-palkkoja 2 600 M€ ja TaEL-palkkoja 700 M€. TaEL-palkkasumma voi sisältää myös aikaisempiin vuosiin kohdistuvia maksuja vastaavia palkkoja.

2 Vahvistetut vakuutusmaksut

2.1 Työeläkevakuutusyhtiöiden vahvistetut tariffin mukaiset TEL-vakuutusmaksut

Vuonna 2006 pientyönantajilta (työntekijöitä alle 50) peritty TEL-vakuutusmaksu oli 22,1 % palkoista. Maksu peritään kaikkien työntekijöiden palkoista samansuuruisena prosenttina. Maksussa ei ole huomioitu työnantajakohtaisia hyvityksiä eikä tilapäistä 0,6 % työkyvyttömyysmaksun alennusta.

Suurtyönantajien (työntekijöitä vähintään 50) tariffin mukaiseksi kokonaismaksuksi vuonna 2006 oli arvioitu 22,1 % palkoista. Maksussa ei ole huomioitu työnantajakohtaisia hyvityksiä ja eikä tilapäistä työkyvyttömyysmaksun alennusta. Suurtyönantajilla tilapäinen työkyvyttömyysmaksun alennus riippuu työnantajan koosta. Kokonaismaksu riippuu vakuutetun iästä niin, että se on vanhoilla korkeampi kuin nuorilla. Maksuun vaikuttavat myös yrityksen koko, työkyvyttömyysriski ja myönnetyt työttömyyseläkkeet.

Vuodesta 2006 alkaen suurtyönantajien työkyvyttömyyseläkemaksu on perustunut osittain perustariffimaksuun ja osittain työkyvyttömyysriskistä määräytyvään maksuluokkatariffimaksuun. Yrityksen maksuluokka ja näin ollen myös maksuluokkatariffimaksu on sitä korkeampi, mitä enemmän yrityksessä on työkyvyttömyystapauksia. Maksuluokkatariffimaksun

osuus koko työkyvyttömyyseläkemaksusta on sitä suurempi, mitä enemmän työnantajalla on työntekijöitä. Vähintään 800 työntekijän yrityksen työkyvyttömyyseläkemaksu on kokonaan maksuluokkatariffimaksua.

Työttömyyseläkemaksu perustuu osittain suurtyönantajan perustariffimaksuun ja osittain yrityksen todellisiin työttömyyseläkkeiden kustannuksiin. Jos yrityksessä on työntekijöitä vähintään 800, niin työnantaja vastaa 100 % työttömyydestä aiheutuvasta eläkemenosta ilman tulevia indeksitarkistuksia. Työntekijöiden lukumäärän kasvaessa 50:stä 800:an työnantajan omavastuuosuus työttömyyseläketapauksissa kasvaa tasaisesti 0 %:sta 100 %:in.

Vahvistetun tariffin mukaan lasketuksi keskimääräiseksi TEL-vakuutusmaksuksi vuodelle 2006 oli arvioitu 21,6 % palkkasummasta. Tähän sisältyi

- 2,0 %-yksikön keskimääräinen työkyvyttömyyseläkeosa,
- 0,5 %-yksikön keskimääräinen hyvitys

Maksussa ei ole huomioitu 0,6 % työkyvyttömyysmaksun alennusta.

Alle 53-vuotiaiden työntekijöiden osuus vakuutusmaksusta oli 4,3 % ja 53 vuotta täyttäneiden 5,4 % palkkasummasta.

2.2 Vahvistetut LEL- ja TaEL-vakuutusmaksut

LEL- ja TaEL-vakuutusmaksut peritään kaikkien työntekijöiden palkoista samansuuruisena prosenttina. Vuonna 2006 LEL-vakuutusmaksu oli 22,5 % palkasta ja TaEL-vakuutusmaksu oli 20,3 %.

Alle 53-vuotiaiden työntekijöiden osuus vakuutusmaksusta oli 4,3 % ja 53 vuotta täyttäneiden 5,4 % palkkasummasta.

3 Toteutuneet vakuutusmaksut

Tilastoiduissa vakuutusmaksuissa on vähennetty yritysten saamat hyvitykset ja vakuutusmaksu voi sisältää kertamaksuja, mutta ei takautuviin vuosiin kohdistuvia korjauksia eikä laiminlyöntikorotuksia. Vakuutusmaksuihin ei sisälly työnantajien kustantamia vapaamuotoisia tai rekisteröityjä lisäeläkkeitä. Kuitenkin esimerkiksi TEL:n mukaisen eläkeiän alentamisesta johtuva maksu on mukana tässä tilastossa, koska se sisältyy perusturvan mukaiseen työeläkevakuutusmaksuun.

TEL-vakuutusmaksuissa on mukana myös TEL-eläkesäätiöiden kannatusmaksut ja eläkekassojen TEL-osastojen vakuutusmaksut. Eläkelaitosten kokonaismaksua laskettaessa AB-eläkesäätiöiden kannatusmaksuun on lisätty osastojen väliset sisäiset siirrot ja niistä on vähennetty palautukset työnantajille. Omavastuisilla eläkesäätiöillä on huomioitu yrityskohittaiset sisäiset siirrot.

Keskimääräinen työnantajakohmainen lopullinen vakuutusmaksuprosentti vuodelle 2006 oli 20,9 % palkkasummasta, kun lasketaan yhteen työnantajien maksamat TEL-, LEL- ja TaEL-vakuutusmaksut. Toimialojen pääluokittainen (A–X) vakuutusmaksuprosentti vaihteli 19,8:sta %:sta 21,9 %:iin.

Keskimääräiset lopulliset vakuutusmaksuprosentit palkkasummasta olivat:

- TEL:ssä 20,8 %,
- LEL:ssä 22,5 %
- TaEL:ssa 20,3 %.

Työnantajat perivät työntekijöiltä työntekijäin osuuden vakuutusmaksusta, joka vuonna 2006 oli alle 53-vuotiailta työntekijöiltä 4,3 % ja 53 vuotta täyttäneiltä 5,4 % palkoista. Työntekijäin osuus sisältyy tämän tilaston vakuutusmaksuprosentteihin.

Taulukkoon 1 on koottu lopulliset TEL:n keskimääräiset vakuutusmaksuprosentit vuosina 2000–2006 työnantajan koon mukaan luokiteltuina.

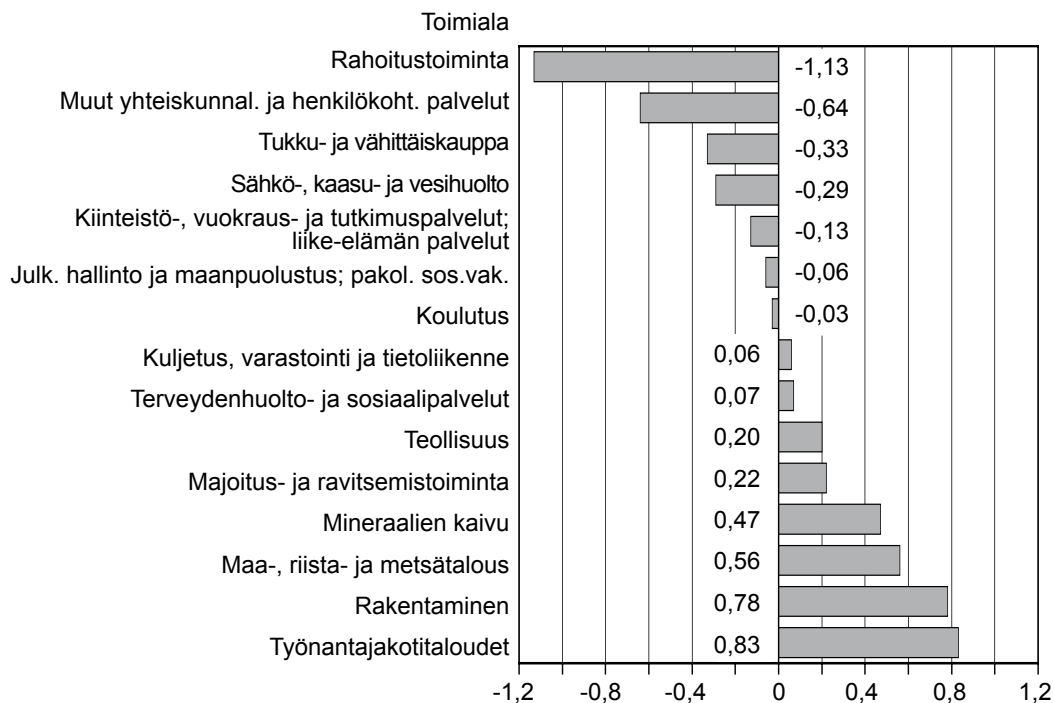
Taulukko 1. Keskimääräinen TEL-vakuutusmaksuprosentti työnantajan koon mukaan vuosina 2000–2006

Vuosi	Työnantajan koko Työntekijöiden lukumäärä				Kaikki TEL- työnantajat
	1 – 49	50 – 300	301 – 799	800 –	
2000	21,1	21,0	20,6	18,9*	20,3
2001	20,9	20,9	20,6	20,5*	20,7
2002	21,3	21,0	21,2	21,8	21,4
2003	21,2	21,2	20,8	20,6	21,0
2004	21,2	21,1	20,8	21,2	21,1
2005	21,4	21,2	20,7	20,1	20,9
2006	20,9	20,8	20,6	20,8	20,8

* Vuosien 2001 ja 2002 Yritysten työeläkemaksut -tilastossa ollut virheellinen prosentti.

Keskimääräisen maksuprosentin lisäksi tämä julkaisu sisältää tilastotietoja maksuprosentin hajonnasta erikokoisilla työnantajilla. Kuvioon 2 on koottu joidenkin toimialojen vakuutusmaksupoikkeamia.

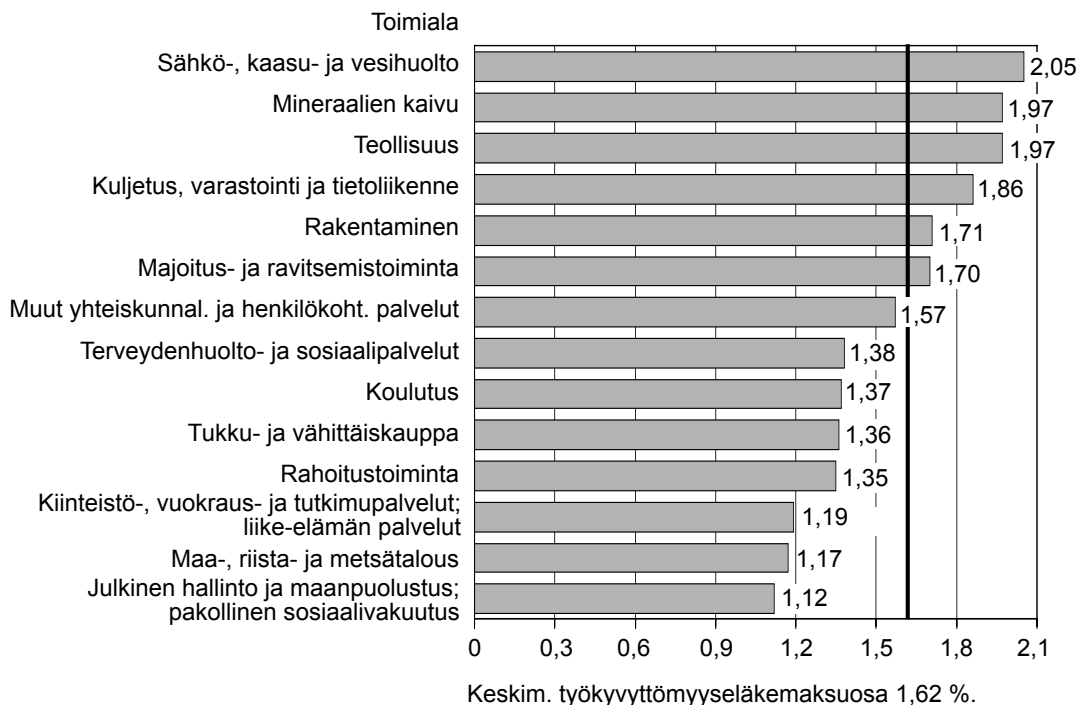
Kuvio 2. Vakuutusmaksujen poikkeaminen keskimääräisestä 20,9 %:sta erällä päätoimialoilla vuonna 2006



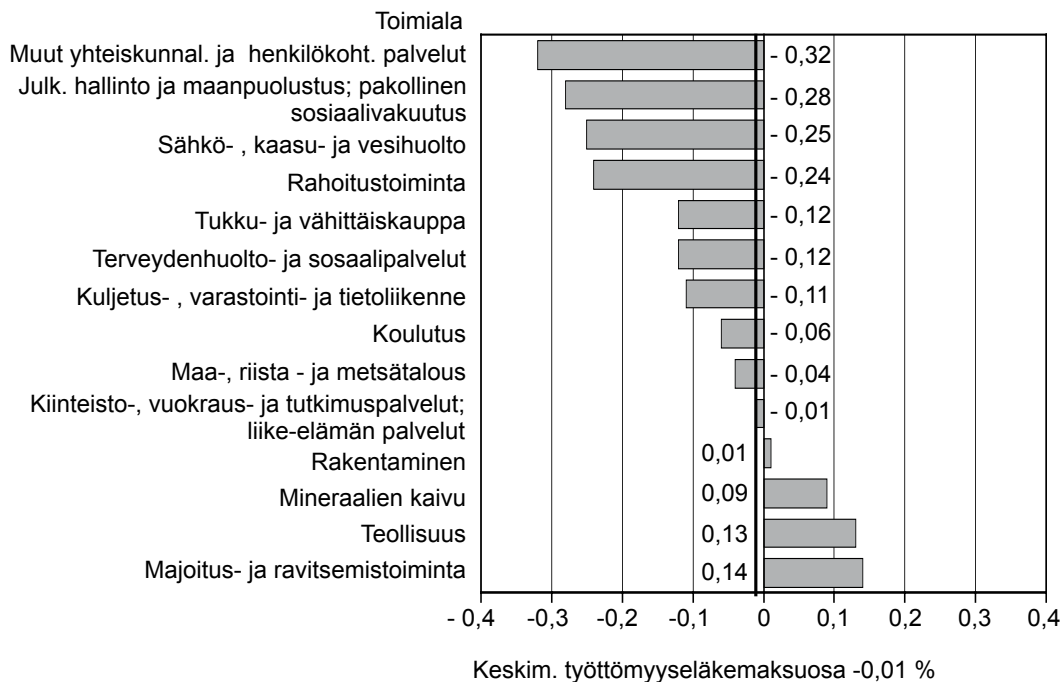
TEL-vakuutusmaksuista on tilastotietoja myös vakuutusmaksuun sisältyvistä työkyvyttömyys- ja työttömyyseläkemaksuista niillä työnantajilla, jotka ovat omavastuumaksun piirissä, toisin sanoen vähintään 50 työntekijän yrityksillä.

Vuonna 2006 TEL:n keskimääräinen kaikkien vähintään 50 työntekijän työnantajien työkyvyttömyyseläkemaksuosa oli 1,6 % ja työttömyyseläkemaksuosa -0,01 % TEL-palkkasummasta. Työkyvyttömyys- ja työttömyyseläkemaksuosat lasketaan tilastossa pääasiassa alkaneita eläkkeitä varten kerättyjen rahastojen muutoksesta ja vuosittaisesta rahastoidusta eläkemenosta. Viime vuosien kehitys työttömyysasteessa ja eläkelakimuutokset ovat vaikuttaneet rahastoituihin työttömyyseläkkeisiin siten, että ne ovat pääoma-arvoltaan pienempiä ja niitä on myönnetty vähemmän. Vuodesta 2005 vuoteen 2006 työttömyyseläkerahastot pienenevät niin paljon, että laskettu työttömyyseläkemaksuosa oli negatiivinen. Kuviossa 3 on esitetty TEL- maksun työkyvyttömyyseläkeosa erällä päätoimialoilla ja kuviossa 4 puolestaan kuvataan TEL- maksun työttömyyseläkeosaa erällä päätoimialoilla vuonna 2006.

Kuvio 3. TEL-työkyvyttömyyseläkemaksu eräillä päätoimialoilla vähintään 50 työntekijän yrityksissä vuonna 2006



Kuvio 4. TEL-työttömyyseläkemaksu eräillä päätoimialoilla vähintään 50 työntekijän yrityksissä vuonna 2006



4 Tilastossa käytetyt tunnusluvut

Vakuutusmaksun painotettu keskiarvo on

$$\bar{p} = \frac{\sum t_i}{\sum m_i}$$

missä t_i = työnantajan i vakuutusmaksu tietyssä toimiala- ja euro-/lukumääräluokassa

m_i = työnantajan i palkkasumma tietyssä toimiala- ja euro-/lukumääräluokassa.

Vakuutusmaksun painotettu keskipoikkeama on

$$d = \frac{\sum |p_i - \bar{p}| m_i}{\sum m_i}$$

missä p_i = työnantajan i vakuutusmaksuprosentti tietyssä toimiala- ja euro-/lukumääräluokassa.

5 Tilastossa käytetyt symbolit

- ei ilmoitettavaa
- .. tietoa ei julkaista tapausten vähyyden vuoksi
- . tapausten esiintyminen loogisesti mahdotonta

1 Työnantajien lukumäärä toimialan ja palkkasumman mukaan vuonna 2006

Toimiala	Palkkasumma (milj. euroa/vuosi)					Kaikki
	0 - 0,19	0,2 - 0,99	1 - 4,99	5 - 9,99	10 -	
A Maa-, riista- ja metsätalous	6 956	310	47	1	2	7 316
01 Maatalous ja riistatalous	5 259	85	13	1	-	5 358
02 Metsätalous	1 697	225	34	-	2	1 958
B Kalatalous	200	12	1	-	-	213
C Mineraalien kaivu	490	63	10	3	1	567
CA Energiamineraalien kaivu	317	13	-	-	1	331
10 Kivi- ja ruskohiilen kaivu	315	13	-	-	1	329
11 Raakaöljyn ja luonnonkaasun tuotanto	-	-	-	-	-	-
CB Malmien ja mineraalien kaivu	173	50	10	3	-	236
13 Metallimalmien louhinta	11	2	2	1	-	16
14 Muu mineraalien kaivu	162	48	8	2	-	220
D Teollisuus	9 817	3 218	1 181	197	204	14 617
DA Elintarvikkeiden, juomien ja tupakan valmistus	880	243	83	24	19	1 249
DB Tekstiilien ja vaatteiden valmistus	652	123	25	4	4	808
17 Tekstiilien valmistus	357	61	15	4	2	439
18 Vaatteiden valmistus; turkisten muokkaus	295	62	10	-	2	369
DC Nahan ja nahkatuotteiden valmistus	93	23	8	2	-	126
DD Puutavaran ja puutuotteiden valmistus	1 075	260	84	11	9	1 439
DE Massan, paperin ja paperituotteiden valmistus	1 236	398	151	32	36	1 853
21 Massan, paperin ja paperituotteiden valmistus	84	40	26	12	20	182
22 Kustantaminen ja painaminen	1 152	358	125	20	16	1 671
DF Koksin, öljytuott. ja ydinpolttoaineen valmistus	6	-	1	-	1	8
DG Kemikaalien ja kemiallisten tuotteiden ja tekokuitujen valmistus	129	67	48	11	19	274
DH Kumi- ja muovituotteiden valmistus	267	128	73	10	9	487
DI Ei-metallisten mineraalituotteiden valmistus	352	118	66	8	12	556
DJ Perusmetallien ja metallituotteiden valmistus	2 006	758	207	28	20	3 019
27 Perusmetallien valmistus	68	38	14	4	13	137
28 Metallituotteiden valmistus	1 938	720	193	24	7	2 882
DK Koneiden ja laitteiden valmistus	1 221	486	221	29	34	1 991
DL Sähkötekniisten ja optisten laitteiden valmistus	704	284	108	25	28	1 149
31 Muu sähkökoneiden ja laitteiden valmistus	166	114	39	11	7	337
32 Radio-, televisio- ja tietoliikennevälineiden valmistus	153	74	38	5	13	283
33 Lääkintäkojeiden, hienomekaanisten kojeiden ja optisten instrumenttien sekä kellojen valmistus	385	96	31	9	8	529
DM Kulkuneuvojen valmistus	351	116	58	9	7	541
34 Autojen ja perävaunujen valmistus	99	45	30	6	2	182
35 Muu kulkuneuvojen valmistus	252	71	28	3	5	359
DN Muu valmistus	845	214	48	4	6	1 117
36 Huonekalujen valmistus	813	202	47	4	5	1 071
37 Kierrätys	32	12	1	-	1	46

1 Työnantajien lukumäärä toimialan ja palkkasumman mukaan vuonna 2006

Toimiala	Palkkasumma (milj. euroa/vuosi)					Kaikki
	0 - 0,19	0,2 - 0,99	1 - 4,99	5 - 9,99	10-	
E Sähkö-, kaasu- ja vesihuolto	434	91	39	5	11	580
40 Sähkö-, kaasu- ja lämpöhuolto	203	74	38	5	11	331
41 Veden puhdistus ja jakelu	231	17	1	-	-	249
F Rakentaminen	14 934	2 422	313	35	20	17 724
G Tukku- ja vähittäiskauppa	20 991	3 529	670	70	99	25 359
50 Moottoriajoneuvojen kauppa, korjaus ja huolto sekä polttoaineen vähittäismyynti	4 238	491	106	11	19	4 865
51 Agentuuritoiminta ja tukkukauppa	5 835	1 486	409	39	41	7 810
52 Vähittäiskauppa	10 918	1 552	155	20	39	12 684
H Majoitus- ja ravitsemistoiminta	7 088	594	77	8	10	7 777
I Kuljetus, varastointi ja tietoliikenne	13 179	1 476	279	44	41	15 019
60 Maaliikenne; putkijohtokuljetus	11 461	1 021	106	17	9	12 614
61 Vesiliikenne	139	40	10	-	2	191
62 Ilmaliikenne	34	13	4	2	2	55
63 Liikennettä palveleva toiminta ja matkatoimistot	1 246	314	106	14	16	1 696
64 Posti- ja teleliikenne	299	88	53	11	12	463
J Rahoitustoiminta	973	443	142	27	19	1 604
65 Rahoituksen välitys	339	284	87	8	12	730
66 Vakuutustoiminta	152	58	17	9	6	242
67 Rahoitusta palveleva toiminta	482	101	38	10	1	632
K Kiinteistö-, vuokraus- ja tutkimuspalvelut; liike-elämän palvelut	27 160	3 224	807	103	103	31 397
70 Kiinteistöalan palvelut	11 891	551	105	6	3	12 556
71 Kulkuneuvojen, koneiden ja laitteiden vuokraus	461	68	26	2	2	559
72 Tietojenkäsittelypalvelu	1 964	520	161	26	33	2 704
73 Tutkimus ja kehittäminen	236	79	22	4	3	344
74 Muu liike-elämää palveleva toiminta	12 608	2 006	493	65	62	15 234
L Julkinen hallinto ja maanpuolustus; pakollinen sosiaalivakuutus	654	166	31	4	5	860
M Koulutus	1 105	244	62	9	4	1 424
N Terveystieteiden ja sosiaalipalvelut	4 932	997	189	22	20	6 160
O Muut yhteiskunnalliset ja henkilökohtaiset palvelut	13 288	1 012	194	22	9	14 525
90 Ympäristöhuolto	410	74	6	3	-	493
91 Järjestötoiminta	6 717	478	113	12	2	7 322
92 Virkistys-, kulttuuri- ja urheilutoiminta	4 075	392	67	6	6	4 546
93 Muut palvelut	2 086	68	8	1	1	2 164
P Työnantajakotitaloudet	11 831	4	-	-	-	11 835
Q Kansainväliset järjestöt ja ulkomaiset edustustot	54	8	2	-	-	64
X Toimiala tuntematon	25 874	2	-	-	-	25 876
Kaikki	159 960	17 815	4 044	550	548	182 917
Palkkasumma (milj.euroa/vuosi)	5 176	7 464	8 123	3 819	18 055	42 637

1.1a TEL-vakuutusmaksuja maksavien työnantajien lukumäärä toimialan ja TEL-vakuutusmaksun perusteena olevan palkkasumman mukaan vuonna 2006

Toimiala	Palkkasumma (milj. euroa/vuosi)					Kaikki
	0 - 0,19	0,2 - 0,99	1 - 4,99	5 - 9,99	10 -	
A Maa-, riista- ja metsätalous	1 164	116	28	1	2	1 311
01 Maatalous ja riistatalous	820	35	8	1	-	864
02 Metsätalous	344	81	20	-	2	447
B Kalatalous	145	12	1	-	-	158
C Mineraalien kaivu	184	39	8	2	1	234
CA Energiamineraalien kaivu	54	1	-	-	1	56
10 Kivi- ja ruskohiilen kaivu	54	1	-	-	1	56
11 Raakaöljyn ja luonnonkaasun tuotanto	-	-	-	-	-	-
CB Malmien ja mineraalien kaivu	130	38	8	2	-	178
13 Metallimalmien louhinta	8	2	2	1	-	13
14 Muu mineraalien kaivu	122	36	6	1	-	165
D Teollisuus	8 697	3 140	1 180	193	204	13 414
DA Elintarvikkeiden, juomien ja tupakan valmistus	774	241	83	24	19	1 141
DB Tekstiilien ja vaatteiden valmistus	581	122	25	4	4	736
17 Tekstiilien valmistus	318	60	15	4	2	399
18 Vaatteiden valmistus; turkisten muokkaus	263	62	10	-	2	337
DC Nahan ja nahkatuotteiden valmistus	90	23	8	2	-	123
DD Puutavaran ja puutuotteiden valmistus	810	246	85	10	9	1 160
DE Massan, paperin ja paperituotteiden valmistus	1 034	391	151	29	36	1 641
21 Massan, paperin ja paperituotteiden valmistus	81	38	26	11	20	176
22 Kustantaminen ja painaminen	953	353	125	18	16	1 465
DF Koksen, öljytuott. ja ydinpolttoaineen valmistus	6	-	1	-	1	8
DG Kemikaalien ja kemiallisten tuotteiden ja tekokuitujen valmistus	119	67	48	11	19	264
DH Kumi- ja muovituotteiden valmistus	253	128	73	10	9	473
DI Ei-metallisten mineraalituotteiden valmistus	311	103	64	8	12	498
DJ Perusmetallien ja metallituotteiden valmistus	1 820	738	207	28	20	2 813
27 Perusmetallien valmistus	65	34	14	4	13	130
28 Metallituotteiden valmistus	1 755	704	193	24	7	2 683
DK Koneiden ja laitteiden valmistus	1 121	480	221	29	34	1 885
DL Sähkötekniisten ja optisten laitteiden valmistus	671	281	108	25	28	1 113
31 Muu sähkökoneiden ja laitteiden valmistus	158	113	39	11	7	328
32 Radio-, televisio- ja tietoliikennevälineiden valmistus	140	73	38	5	13	269
33 Lääkintäkojeiden, hienomekaanisten kojeiden ja optisten instrumenttien sekä kellojen valmistus	373	95	31	9	8	516
DM Kulkuneuvojen valmistus	324	110	58	9	7	508
34 Autojen ja perävaunujen valmistus	95	45	30	6	2	178
35 Muu kulkuneuvojen valmistus	229	65	28	3	5	330
DN Muu valmistus	783	210	48	4	6	1 051
36 Huonekalujen valmistus	751	200	47	4	5	1 007
37 Kierrätys	32	10	1	-	1	44

1.1a TEL-vakuutusmaksuja maksavien työnantajien lukumäärä toimialan ja TEL-vakuutusmaksun perusteena olevan palkkasumman mukaan vuonna 2006

Toimiala	Palkkasumma (milj. euroa/vuosi)					Kaikki
	0 - 0,19	0,2 - 0,99	1 - 4,99	5 - 9,99	10 -	
E Sähkö-, kaasu- ja vesihuolto	241	91	38	5	11	386
40 Sähkö-, kaasu- ja lämpöhuolto	134	73	38	5	11	261
41 Veden puhdistus ja jakelu	107	18	-	-	-	125
F Rakentaminen	6 583	1 136	170	24	16	7 929
G Tukku- ja vähittäiskauppa	19 186	3 464	659	70	99	23 478
50 Moottoriajoneuvojen kauppa, korjaus ja huolto sekä polttoaineen vähittäismyynti	4 070	482	105	11	19	4 687
51 Agentuuritoiminta ja tukkukauppa	5 269	1 468	402	39	41	7 219
52 Vähittäiskauppa	9 847	1 514	152	20	39	11 572
H Majoitus- ja ravitsemistoiminta	6 390	578	73	7	10	7 058
I Kuljetus, varastointi ja tietoliikenne	10 460	1 363	263	41	38	12 165
60 Maaliikenne; putkijohtokuljetus	9 022	925	103	16	9	10 075
61 Vesiliikenne	75	33	9	-	2	119
62 Ilmaliikenne	25	12	5	1	2	45
63 Liikennettä palveleva toiminta ja matkatoimistot	1 067	308	94	13	13	1 495
64 Posti- ja teleliikenne	271	85	52	11	12	431
J Rahoitustoiminta	811	440	140	27	19	1 437
65 Rahoituksen välitys	282	281	87	8	12	670
66 Vakuutustoiminta	146	59	16	9	6	236
67 Rahoitusta palveleva toiminta	383	100	37	10	1	531
K Kiinteistö-, vuokraus- ja tutkimuspalvelut; liike-elämän palvelut	19 386	3 031	743	99	99	23 358
70 Kiinteistöalan palvelut	6 462	513	103	4	3	7 085
71 Kulkuneuvojen, koneiden ja laitteiden vuokraus	359	52	25	2	1	439
72 Tietojenkäsittelypalvelu	1 801	516	161	26	33	2 537
73 Tutkimus ja kehittäminen	211	78	23	3	3	318
74 Muu liike-elämää palveleva toiminta	10 553	1 872	431	64	59	12 979
L Julkinen hallinto ja maanpuolustus; pakollinen sosiaalivakuutus	120	33	14	2	5	174
M Koulutus	885	235	60	9	3	1 192
N Terveystieteiden ja sosiaalipalvelut	4 341	966	185	18	19	5 529
O Muut yhteiskunnalliset ja henkilökohtaiset palvelut	9 590	900	175	22	9	10 696
90 Ympäristöhuolto	290	71	6	3	-	370
91 Järjestötoiminta	4 651	438	107	12	2	5 210
92 Virkistys-, kulttuuri- ja urheilutoiminta	2 944	322	55	6	6	3 333
93 Muut palvelut	1 705	69	7	1	1	1 783
P Työnantajakotitaloudet	122	3	-	-	-	125
Q Kansainväliset järjestöt ja ulkomaiset edustustot	53	8	2	-	-	63
X Toimiala tuntematon	8	-	-	-	-	8
Kaikki	88 366	15 555	3 739	520	535	108 715
Palkkasumma (milj.euroa/vuosi)	4 208	6 543	7 536	3 610	17 452	39 348

1.1b LEL-vakuutusmaksuja maksavien työnantajien lukumäärä toimialan ja LEL-vakuutusmaksun perusteena olevan palkkasumman mukaan vuonna 2006

Toimiala	Palkkasumma (milj. euroa/vuosi)				
	0 - 0,19	0,2 - 0,99	1 - 4,99	5 -	Kaikki
A Maa-, riista- ja metsätalous	6 036	207	13	-	6 256
B Kalatalous	32	-	-	-	32
C Mineraalien kaivu	359	19	2	-	380
CA Energiamineraalien kaivu	294	8	1	-	303
CB Malmien ja mineraalien kaivu	65	11	1	-	77
D Teollisuus	1 132	54	7	1	1 194
DA Elintarvikkeiden, juomien ja tupakan valmistus	132	1	1	-	134
DB Tekstiilien ja vaatteiden valmistus	18	-	-	-	18
DC Nahan ja nahkatuotteiden valmistus	4	-	-	-	4
DD Puutavaran ja puutuotteiden valmistus	351	16	-	-	367
DE Massan, paperin ja paperituotteiden valmistus	41	4	1	1	47
DF Koksin, öljytuott. ja ydinpoltoaineen valmistus	-	-	1	-	1
DG Kemikaalien ja kemiallisten tuotteiden ja tekokuitujen valmistus	10	-	-	-	10
DH Kumi- ja muovituotteiden valmistus	21	-	-	-	21
DI Ei-metallisten mineraalituotteiden valmistus	78	11	3	-	92
DJ Perusmetallien ja metallituotteiden valmistus	236	12	-	-	248
DK Koneiden ja laitteiden valmistus	119	5	-	-	124
DL Sähkötekniisten ja optisten laitteiden valmistus	26	-	-	-	26
DM Kulkuneuvojen valmistus	30	3	-	-	33
DN Muu valmistus	66	2	1	-	69
E Sähkö-, kaasu- ja vesihuolto	135	1	-	-	136
F Rakentaminen	10 489	1 407	140	18	12 054
G Tukku- ja vähittäiskauppa	1 236	52	2	-	1 290
H Majoitus- ja ravitsemistoiminta	294	2	-	-	296
I Kuljetus, varastointi ja tietoliikenne	1 204	122	17	5	1 348
J Rahoitustoiminta	172	3	-	-	175
K Kiinteistö-, vuokraus- ja tutkimuspalvelut; liike-elämän palvelut	3 219	97	14	-	3 330
L Julkinen hallinto ja maanpuolustus; pakollinen sosiaalivakuutus	330	121	9	1	461
M Koulutus	72	2	-	-	74
N Terveystieteiden- ja sosiaalipalvelut	345	-	-	-	345
O Muut yhteiskunnalliset ja henkilökohtaiset palvelut	1 245	37	2	-	1 284
P Työnantajakotitaloudet	7 755	-	-	-	7 755
Q Kansainväliset järjestöt ja ulkomaiset edustustot	-	-	-	-	-
X Toimiala tuntematon	15 870	-	-	-	15 870
Kaikki	49 925	2 124	206	25	52 280
Palkkasumma (milj. euroa/vuosi)	997	819	381	386	2 582

1.1c TaEL-vakuutusmaksuja maksavien työnantajien lukumäärä toimialan ja TaEL-vakuutusmaksun perusteena olevan palkkasumman mukaan vuonna 2006

Toimiala	Palkkasumma (milj. euroa/vuosi)				Kaikki
	0 - 0,19	0,2 - 0,99	1 - 4,99	5 -	
A Maa-, riista- ja metsätalous	798	-	-	-	798
B Kalatalous	79	-	-	-	79
C Mineraalien kaivu	73	-	-	-	73
CA Energiamineraalien kaivu	24	-	-	-	24
CB Malmien ja mineraalien kaivu	49	-	-	-	49
D Teollisuus	4 841	43	2	-	4 886
DA Elintarvikkeiden, juomien ja tupakan valmistus	539	3	-	-	542
DB Tekstiilien ja vaatteiden valmistus	210	-	-	-	210
DC Nahan ja nahkatuotteiden valmistus	35	-	-	-	35
DD Puutavaran ja puutuotteiden valmistus	389	1	-	-	390
DE Massan, paperin ja paperituotteiden valmistus	880	33	2	-	915
DF Koksin, öljytuott. ja ydinpolttoaineen valmistus	4	-	-	-	4
DG Kemikaalien ja kemiallisten tuotteiden ja tekokuittujen valmistus	107	-	-	-	107
DH Kumi- ja muovituotteiden valmistus	176	-	-	-	176
DI Ei-metallisten mineraalituotteiden valmistus	170	-	-	-	170
DJ Perusmetallien ja metallituotteiden valmistus	972	2	-	-	974
DK Koneiden ja laitteiden valmistus	595	2	-	-	597
DL Sähkötekniisten ja optisten laitteiden valmistus	326	1	-	-	327
DM Kulkuneuvojen valmistus	158	-	-	-	158
DN Muu valmistus	280	1	-	-	281
E Sähkö-, kaasu- ja vesihuolto	268	-	-	-	268
F Rakentaminen	2 114	1	-	-	2 115
G Tukku- ja vähittäiskauppa	6 796	15	3	-	6 814
H Majoitus- ja ravitsemistoiminta	3 338	5	3	-	3 346
I Kuljetus, varastointi ja tietoliikenne	6 286	17	4	1	6 308
J Rahoitustoiminta	634	-	-	-	634
K Kiinteistö-, vuokraus- ja tutkimuspalvelut; liike-elämän palvelut	12 084	105	38	6	12 233
L Julkinen hallinto ja maanpuolustus; pakollinen sosiaalivakuutus	646	18	8	1	673
M Koulutus	796	17	-	-	813
N Terveystieteiden ja sosiaalipalvelut	3 176	51	9	-	3 236
O Muut yhteiskunnalliset ja henkilökohtaiset palvelut	7 176	63	6	1	7 246
P Työnantajajohdantoloudet	4 447	1	-	-	4 448
Q Kansainväliset järjestöt ja ulkomaiset edustustot	1	-	-	-	1
X Toimiala tuntematon	12 334	-	-	-	12 334
Kaikki	65 887	336	73	9	66 305
Palkkasumma (milj.euroa/vuosi)	346	132	135	95	708

1.2 TEL- ja LEL/TaEL-vakuutusmaksuja maksavien työnantajien lukumäärä toimialan ja palkkasumman mukaan vuonna 2006

Toimiala	Palkkasumma (milj. euroa/vuosi)					Kaikki
	0 - 0,19	0,2 - 0,99	1 - 4,99	5 - 9,99	10 -	
A Maa-, riista- ja metsätalous	474	187	46	1	2	710
B Kalatalous	47	7	1	-	-	55
C Mineraalien kaivu	60	39	10	3	1	113
CA Energiamineraalien kaivu	31	7	-	-	1	39
CB Malmien ja mineraalien kaivu	29	32	10	3	-	74
D Teollisuus	2 025	1 641	885	180	188	4 919
DA Elintarvikkeiden, juomien ja tupakan valmistus	253	157	70	24	19	523
DB Tekstiilien ja vaatteiden valmistus	90	53	17	3	4	167
DC Nahan ja nahkatuotteiden valmistus	15	9	7	2	-	33
DD Puutavaran ja puutuotteiden valmistus	212	127	71	11	9	430
DE Massan, paperin ja paperituotteiden valmistus	316	244	128	27	34	749
DF Koksin, öljytuott. ja ydinpoltoaineen valmistus	1	-	1	-	1	3
DG Kemikaalien ja kemiallisten tuotteiden ja tekokuitujen valmistus	22	34	35	9	15	115
DH Kumi- ja muovituotteiden valmistus	51	60	51	9	7	178
DI Ei-metallisten mineraalituotteiden valmistus	76	64	57	6	12	215
DJ Perusmetallien ja metallituotteiden valmistus	423	392	153	26	18	1 012
DK Koneiden ja laitteiden valmistus	238	229	149	28	34	678
DL Sähkötekniisten ja optisten laitteiden valmistus	110	114	66	23	23	336
DM Kulkuneuvojen valmistus	63	51	41	8	6	169
DN Muu valmistus	155	107	39	4	6	311
E Sähkö-, kaasu- ja vesihuolto	75	51	30	5	11	172
F Rakentaminen	1 917	1 395	275	35	20	3 642
G Tukku- ja vähittäiskauppa	3 877	1 560	478	58	93	6 066
H Majoitus- ja ravitsemistoiminta	2 334	468	69	7	10	2 888
I Kuljetus, varastointi ja tietoliikenne	3 720	762	200	39	38	4 759
J Rahoitustoiminta	192	242	93	25	17	569
K Kiinteistö-, vuokraus- ja tutkimuspalvelut; liike-elämän palvelut	4 913	1 550	558	82	93	7 196
L Julkinen hallinto ja maanpuolustus; pakollinen sosiaalivakuutus	55	13	8	1	5	82
M Koulutus	357	201	55	9	4	626
N Terveystieteiden ja sosiaalipalvelut	1 764	774	181	22	20	2 761
O Muut yhteiskunnalliset ja henkilökohtaiset palvelut	3 319	731	161	21	9	4 241
P Työnantajakotitaloudet	13	2	-	-	-	15
Q Kansainväliset järjestöt ja ulkomaiset edustustot	2	1	-	-	-	3
X Toimiala tuntematon	-	-	-	-	-	-
Kaikki	25 144	9 624	3 050	488	511	38 817
Palkkasumma (milj.euroa/vuosi)	1 591	4 258	6 329	3 389	15 767	31 334

2 Vakuutusmaksuprosentit toimialan ja maksun perusteena olevan palkkasumman mukaan vuonna 2006

Toimiala	Palkkasumma (milj. euroa/vuosi)					Kaikki
	0 - 0,19	0,2 - 0,99	1 - 4,99	5 - 9,99	10 -	
A Maa-, riista- ja metsätalous	22,16	21,80	21,12	21,45
01 Maatalous ja riistatalous	22,13	21,84	21,35	..	-	21,90
02 Metsätalous	22,21	21,79	21,04	-	..	21,25
B Kalatalous	20,97	20,99	..	-	-	20,95
C Mineraalien kaivu	21,85	21,44	20,80	21,98	..	21,36
CA Energiamineraalien kaivu	22,28	22,14	-	-	..	21,31
10 Kivi- ja ruskohiilen kaivu	22,28	22,14	-	-	..	21,31
11 Raakaöljyn ja luonnonkaasun tuotanto	-	-	-	-	-	-
CB Malmien ja mineraalien kaivu	21,36	21,33	20,80	21,98	-	21,38
13 Metallimalmien louhinta	21,31	-	21,65
14 Muu mineraalien kaivu	21,36	21,33	21,20	..	-	21,30
D Teollisuus	21,05	21,00	20,94	20,86	21,24	21,09
DA Elintarvikkeiden, juomien ja tupakan valmistus	21,02	20,82	20,51	20,87	21,21	20,97
DB Tekstiilien ja vaatteiden valmistus	20,88	20,82	21,04	21,60	20,80	20,96
17 Tekstiilien valmistus	20,95	20,99	21,06	21,60	..	21,08
18 Vaatteiden valmistus; turkisten muokkaus	20,81	20,66	21,02	-	..	20,73
DC Nahan ja nahkatuotteiden valmistus	20,87	20,84	21,09	..	-	20,80
DD Puutavaran ja puutuotteiden valmistus	21,24	21,08	20,98	21,11	21,01	21,04
DE Massan, paperin ja paperituotteiden valmistus	20,93	20,87	20,58	20,44	22,28	21,73
21 Massan, paperin ja paperituotteiden valmistus	21,02	20,98	20,89	20,35	22,65	22,41
22 Kustantaminen ja painaminen	20,92	20,85	20,52	20,50	20,62	20,63
DF Koksin, öljytuott. ja ydinpolttoaineen valmistus	21,10	-	..	-	..	5,58
DG Kemikaalien ja kemiallisten tuotteiden ja tekokuitujen valmistus	21,07	20,98	20,97	21,05	21,12	21,07
DH Kumi- ja muovituotteiden valmistus	21,04	21,00	21,00	20,96	20,52	20,78
DI Ei-metallisten mineraalituotteiden valmistus	20,98	21,16	21,01	20,85	21,09	21,05
DJ Perusmetallien ja metallituotteiden valmistus	21,12	21,10	21,12	21,02	22,13	21,50
27 Perusmetallien valmistus	21,08	21,11	21,34	21,13	22,50	22,31
28 Metallituotteiden valmistus	21,12	21,10	21,10	21,00	20,73	21,04
DK Koneiden ja laitteiden valmistus	21,04	21,03	21,08	20,71	20,89	20,94
DL Sähkötekniikan ja optisten laitteiden valmistus	21,07	20,92	20,94	20,88	20,55	20,70
31 Muu sähkökoneiden ja laitteiden valmistus	21,04	20,83	20,80	20,76	21,27	21,09
32 Radio-, televisio- ja tietoliikennevälineiden valmistus	21,35	20,90	20,98	20,94	20,24	20,49
33 Lääkintäkojeiden, hienomekaanisten kojeiden ja optisten instrumenttien sekä kellojen valmistus	20,97	21,07	21,08	21,02	19,63	20,35
DM Kulkuneuvojen valmistus	21,08	21,11	21,02	21,29	24,21	22,68
34 Autojen ja perävaunujen valmistus	21,03	21,11	20,94	21,07	..	22,35
35 Muu kulkuneuvojen valmistus	21,10	21,11	21,10	21,68	23,87	22,86
DN Muu valmistus	21,01	20,97	20,94	21,09	21,17	21,02
36 Huonekalujen valmistus	21,01	20,99	20,93	21,09	21,29	21,04
37 Kierrätys	20,96	20,49	..	-	..	20,70

2 Vakuutusmaksuprosentit toimialan ja maksun perusteena olevan palkkasumman mukaan vuonna 2006

Toimiala	Palkkasumma (milj. euroa/vuosi)					Kaikki
	0 - 0,19	0,2 - 0,99	1 - 4,99	5 - 9,99	10 -	
E Sähkö-, kaasu- ja vesihuolto	21,05	20,85	20,72	21,09	20,45	20,60
40 Sähkö-, kaasu- ja lämpöhuolto	21,00	20,85	20,72	21,09	20,45	20,58
41 Veden puhdistus ja jakelu	21,11	20,85	..	-	-	20,98
F Rakentaminen	21,96	21,82	21,68	21,58	21,30	21,67
G Tukku- ja vähittäiskauppa	20,97	20,92	20,80	20,67	20,05	20,56
50 Moottoriajoneuvojen kauppa, korjaus ja huolto sekä polttoaineen vähittäismyynti	20,93	20,94	20,82	20,59	20,52	20,76
51 Agentuuritoiminta ja tukkukauppa	21,03	21,06	20,88	20,91	19,25	20,35
52 Vähittäiskauppa	20,94	20,77	20,54	20,26	20,77	20,75
H Majoitus- ja ravitsemistoiminta	21,08	20,92	20,75	20,59	21,56	21,11
I Kuljetus, varastointi ja tietoliikenne	21,14	21,11	20,94	21,00	20,84	20,95
60 Maaliikenne; putkijohtokuljetus	21,15	21,16	20,99	20,99	21,24	21,14
61 Vesiliikenne	21,54	20,49	20,44	-	..	19,65
62 Ilmaliikenne	20,94	20,80	19,55	20,43
63 Liikennettä palveleva toiminta ja matkatoimistot	21,12	21,10	21,07	21,34	20,42	20,84
64 Posti- ja teleliikenne	21,06	21,00	20,77	20,65	21,06	21,00
J Rahoitustoiminta	20,81	19,96	20,03	19,58	19,55	19,76
65 Rahoituksen välitys	20,20	19,36	19,66	19,06	19,30	19,40
66 Vakuutustoiminta	20,97	21,18	20,38	18,56	19,84	19,80
67 Rahoitusta palveleva toiminta	21,40	20,98	20,73	20,88	..	20,83
K Kiinteistö-, vuokraus- ja tutkimuspalvelut; liike-elämän palvelut	21,09	21,01	20,85	20,67	20,59	20,76
70 Kiinteistöalan palvelut	21,02	20,91	20,84	21,31	20,79	20,94
71 Kulkuneuvojen, koneiden ja laitteiden vuokraus	21,14	21,27	21,24	21,12
72 Tietojenkäsittelypalvelu	21,11	21,14	20,97	20,55	20,78	20,86
73 Tutkimus ja kehittäminen	22,92	21,02	20,96	20,48	19,54	20,49
74 Muu liike-elämää palveleva toiminta	21,07	21,00	20,79	20,68	20,56	20,71
L Julkinen hallinto ja maanpuolustus; pakollinen sosiaalivakuutus	21,60	21,90	21,26	21,05	19,60	20,83
M Koulutus	21,00	20,90	20,95	20,81	20,47	20,86
N Terveystieteiden- ja sosiaalipalvelut	21,03	21,03	20,96	21,01	20,84	20,96
O Muut yhteiskunnalliset ja henkilökohtaiset palvelut	21,03	20,98	20,80	20,62	17,58	20,25
90 Ympäristöhuolto	21,26	21,08	20,90	20,87	-	21,05
91 Järjestötoiminta	21,04	20,98	20,83	20,43	..	20,85
92 Virkistys-, kulttuuri- ja urheilutoiminta	20,97	20,94	20,75	20,62	17,11	19,45
93 Muut palvelut	21,04	21,11	20,81	21,01
P Työnantajakotitaloudet	21,73	20,94	-	-	-	21,72
Q Kansainväliset järjestöt ja ulkomaiset edustustot	20,79	21,04	..	-	-	20,90
X Toimiala tuntematon	21,88	..	-	-	-	21,88
Kaikki	21,24	21,10	20,91	20,79	20,72	20,89

2.1 TEL- vakuutusmaksuprosentit toimialan ja maksun perusteena olevan palkkasumman mukaan vuonna 2006

Toimiala	Palkkasumma (milj. euroa/vuosi)					Kaikki
	0 - 0,19	0,2 - 0,99	1 - 4,99	5 - 9,99	10 -	
A Maa-, riista- ja metsätalous	20,97	20,67	20,61	20,63
01 Maatalous ja riistatalous	21,16	21,04	20,74	..	-	20,98
02 Metsätalous	20,69	20,51	20,57	-	..	20,54
B Kalatalous	20,93	20,99	..	-	-	20,93
C Mineraalien kaivu	21,06	21,04	20,59	20,97
CA Energiamineraalien kaivu	21,16	..	-	-	..	20,30
10 Kivi- ja ruskohiilen kaivu	21,16	..	-	-	..	20,30
11 Raakaöljyn ja luonnonkaasun tuotanto	-	-	-	-	-	-
CB Malmien ja mineraalien kaivu	21,04	21,03	20,59	..	-	21,16
13 Metallimalmien louhinta	21,31	-	21,66
14 Muu mineraalien kaivu	21,03	21,01	20,92	..	-	20,97
D Teollisuus	21,01	20,98	20,93	20,84	21,23	21,09
DA Elintarvikkeiden, juomien ja tupakan valmistus	20,97	20,81	20,48	20,87	21,21	20,97
DB Tekstiilien ja vaatteiden valmistus	20,88	20,82	21,05	21,60	20,80	20,96
17 Tekstiilien valmistus	20,93	20,99	21,06	21,60	..	21,08
18 Vaatteiden valmistus; turkisten muokkaus	20,81	20,66	21,02	-	..	20,73
DC Nahan ja nahkatuotteiden valmistus	20,83	20,83	21,09	..	-	20,80
DD Puutavaran ja puutuotteiden valmistus	21,03	21,02	20,96	21,11	21,00	21,01
DE Massan, paperin ja paperituotteiden valmistus	20,96	20,87	20,61	20,32	22,29	21,74
21 Massan, paperin ja paperituotteiden valmistus	20,96	20,97	20,86	20,13	22,65	22,41
22 Kustantaminen ja painaminen	20,96	20,85	20,55	20,44	20,63	20,64
DF Koksin, öljytuott. ja ydinpolttoaineen valmistus	21,10	-	..	-	..	5,15
DG Kemikaalien ja kemiallisten tuotteiden ja tekokuitujen valmistus	21,05	20,98	20,97	21,05	21,12	21,07
DH Kumi- ja muovituotteiden valmistus	21,03	21,00	21,00	20,96	20,52	20,78
DI Ei-metallisten mineraalituotteiden valmistus	20,81	21,03	20,92	20,85	21,08	21,00
DJ Perusmetallien ja metallituotteiden valmistus	21,06	21,08	21,12	21,01	22,13	21,49
27 Perusmetallien valmistus	21,07	21,09	21,34	21,13	22,50	22,31
28 Metallituotteiden valmistus	21,06	21,08	21,10	20,99	20,73	21,03
DK Koneiden ja laitteiden valmistus	21,01	21,02	21,07	20,71	20,88	20,93
DL Sähkötekniikan ja optisten laitteiden valmistus	21,07	20,92	20,94	20,88	20,55	20,70
31 Muu sähkökoneiden ja laitteiden valmistus	21,04	20,82	20,80	20,76	21,27	21,09
32 Radio-, televisio- ja tietoliikennevälineiden valmistus	21,37	20,91	20,98	20,94	20,24	20,49
33 Lääkintäkojeiden, hienomekaanisten kojeiden ja optisten instrumenttien sekä kellojen valmistus	20,96	21,07	21,08	21,02	19,63	20,35
DM Kulkuneuvojen valmistus	21,04	21,08	21,02	21,29	24,21	22,68
34 Autojen ja perävaunujen valmistus	21,03	21,11	20,94	21,07	..	22,35
35 Muu kulkuneuvojen valmistus	21,05	21,06	21,11	21,68	23,88	22,87
DN Muu valmistus	20,99	20,96	20,92	21,09	21,12	21,00
36 Huonekalujen valmistus	20,99	20,99	20,92	21,09	21,23	21,02
37 Kierrätys	20,97	20,34	..	-	..	20,68

2.1 TEL- vakuutusmaksuprosentit toimialan ja maksun perusteena olevan palkkasumman mukaan vuonna 2006

Toimiala	Palkkasumma (milj. euroa/vuosi)					Kaikki
	0 - 0,19	0,2 - 0,99	1 - 4,99	5 - 9,99	10 -	
E Sähkö-, kaasu- ja vesihuolto	20,93	20,84	20,72	21,09	20,44	20,58
40 Sähkö-, kaasu- ja lämpöhuolto	20,91	20,84	20,72	21,09	20,44	20,58
41 Veden puhdistus ja jakelu	20,94	20,81	-	-	-	20,87
F Rakentaminen	21,09	21,07	21,05	21,30	20,88	21,03
G Tukku- ja vähittäiskauppa	20,94	20,90	20,78	20,67	20,04	20,55
50 Moottoriajoneuvojen kauppa, korjaus ja huolto sekä polttoaineen vähittäismyynti	20,92	20,93	20,82	20,59	20,52	20,76
51 Agentuuritoiminta ja tukkukauppa	20,99	21,04	20,86	20,91	19,25	20,33
52 Vähittäiskauppa	20,92	20,74	20,53	20,26	20,77	20,74
H Majoitus- ja ravitsemistoiminta	21,09	20,93	20,75	20,63	21,60	21,13
I Kuljetus, varastointi ja tietoliikenne	21,05	21,01	20,85	20,94	20,76	20,86
60 Maaliikenne; putkijohtokuljetus	21,05	21,05	20,96	21,01	21,24	21,09
61 Vesiliikenne	20,81	19,92	20,32	-	..	19,34
62 Ilmaliikenne	20,94	20,81	20,03	20,43
63 Liikennettä palveleva toiminta ja matkatoimistot	21,06	21,04	20,87	21,13	19,58	20,52
64 Posti- ja teleliikenne	21,07	20,99	20,77	20,65	21,07	21,00
J Rahoitustoiminta	20,70	19,97	20,02	19,58	19,55	19,75
65 Rahoituksen välitys	20,02	19,35	19,66	19,06	19,29	19,39
66 Vakuutustoiminta	20,97	21,18	20,34	18,55	19,84	19,80
67 Rahoitusta palveleva toiminta	21,33	20,97	20,73	20,88	..	20,82
K Kiinteistö-, vuokraus- ja tutkimuspalvelut; liike-elämän palvelut	21,04	20,99	20,84	20,65	20,58	20,74
70 Kiinteistöalan palvelut	20,91	20,83	20,83	21,31	20,79	20,87
71 Kulkuneuvojen, koneiden ja laitteiden vuokraus	21,01	21,03	21,01	20,88
72 Tietojenkäsittelypalvelu	21,12	21,14	20,97	20,55	20,78	20,86
73 Tutkimus ja kehittäminen	22,95	21,01	20,88	20,53	19,54	20,49
74 Muu liike-elämää palveleva toiminta	21,04	20,99	20,78	20,67	20,55	20,70
L Julkinen hallinto ja maanpuolustus; pakollinen sosiaalivakuutus	20,97	20,53	20,78	..	19,60	20,03
M Koulutus	21,01	20,95	20,97	20,75	20,46	20,87
N Terveystieteiden ja sosiaalipalvelut	21,05	21,05	20,98	21,03	20,85	20,98
O Muut yhteiskunnalliset ja henkilökohtaiset palvelut	21,00	20,96	20,81	20,63	17,33	20,18
90 Ympäristöhuolto	21,10	21,06	20,90	20,87	-	20,99
91 Järjestötoiminta	20,96	20,93	20,80	20,43	..	20,80
92 Virkistys-, kulttuuri- ja urheilutoiminta	21,03	20,94	20,80	20,65	16,76	19,28
93 Muut palvelut	21,03	21,09	20,86	21,01
P Työnantajakotitaloudet	20,81	21,09	-	-	-	20,92
Q Kansainväliset järjestöt ja ulkomaiset edustustot	20,79	21,04	..	-	-	20,90
X Toimiala tuntematon	21,33	-	-	-	-	21,33
Kaikki	21,01	20,94	20,84	20,75	20,69	20,80

3 Työnantajien prosentuaalinen jakauma maksuprosentin poikkeaman mukaan sekä painotettu vakuutusmaksuprosentti ja maksuprosentin keskipoikkeama toimialoittain vuonna 2006

Toimiala	Työnantaja	Maksuprosentin poikkeama							Painot. keski-poikk.	Painot. kokon. maksu,%
		-2,5	-1,5	-0,5	0,5	1,5	2,5	2,5-		
A Maa-, riista- ja metsätalous	7 316	0,3	0,3	7,7	12,1	79,6	0,0	-	0,93	21,45
01 Maatalous ja riistatalous	5 358	0,4	5,4	10,3	7,3	76,6	-	-	0,66	21,90
02 Metsätalous	1 958	0,1	0,1	4,9	12,6	82,3	0,1	-	0,97	21,25
B Kalatalous	213	1,4	2,3	20,2	56,8	9,4	9,9	-	0,34	20,95
C Mineraalien kaivu	567	0,4	0,9	7,9	27,0	63,5	0,4	-	0,75	21,36
CA Energiamineraalien kaivu	331	-	0,3	3,6	8,5	87,0	0,6	-	0,87	21,31
10 Kivi- ja ruskohiilen kaivu	329	-	0,3	3,0	8,5	87,5	0,6	-	0,87	21,31
11 Raakaöljyn ja luonnonkaasun tuotanto	-	-	-	-	-	-	-	-	-	-
CB Malmien ja mineraalien kaivu	236	0,8	1,7	15,3	51,7	30,5	-	-	0,69	21,38
13 Metallimalmien louhinta	16	-	6,3	12,5	62,5	18,8	-	-	1,28	21,65
14 Muu mineraalien kaivu	220	0,9	1,4	12,3	53,6	31,8	-	-	0,48	21,30
D Teollisuus	14 617	2,1	1,4	12,2	78,0	6,1	0,1	0,1	0,92	21,09
DA Elintarvikkeiden, juomien ja tupakan valmistus	1 249	2,3	1,4	9,3	71,7	10,5	4,8	-	0,65	20,97
DB Tekstiilien ja vaatteiden valmistus	808	3,5	2,2	15,5	66,7	10,9	1,2	-	0,37	20,96
17 Tekstiilien valmistus	439	3,0	1,6	16,6	75,6	3,2	-	-	0,31	21,08
18 Vaatteiden valmistus; turkisten muokkaus	369	3,8	2,7	7,9	60,2	25,2	0,3	-	0,49	20,73
DC Nahan ja nahkatuotteiden valmistus	126	2,4	2,4	10,3	72,2	12,7	-	-	0,49	20,80
DD Puutavaran ja puutuotteiden valmistus	1 439	2,2	1,6	7,9	68,2	19,9	0,3	0,1	0,34	21,04
DE Massan, paperin ja paperituotteiden valmistus	1 853	2,6	5,8	68,1	22,2	1,1	-	0,2	1,15	21,73
21 Massan, paperin ja paperituotteiden valmistus	182	3,8	29,7	57,1	6,6	1,1	1,1	0,5	0,86	22,41
22 Kustantaminen ja painaminen	1 671	1,4	1,1	4,4	60,3	32,1	0,7	-	0,74	20,63
DF Kocsin, öljytuott. ja ydinpolttoaineen valmistus	8	-	-	-	12,5	12,5	-	75,0	0,88	5,58
DG Kemikaalien ja kemiallisten tuotteiden ja tekokuitujen valmistus	274	2,9	-	11,7	81,8	3,3	0,4	-	0,68	21,07
DH Kumi- ja muovituotteiden valmistus	487	1,0	1,6	4,3	70,2	21,4	1,2	0,2	0,52	20,78
DI Ei-metallisten mineraalituotteiden valmistus	556	2,2	2,7	9,2	72,1	13,8	-	-	0,45	21,05
DJ Perusmetallien ja metallituotteiden valmistus	3 019	2,2	1,7	29,4	61,7	4,9	0,1	0,0	0,90	21,50
27 Perusmetallien valmistus	137	5,8	15,3	72,3	2,9	2,9	-	0,7	1,54	22,31
28 Metallituotteiden valmistus	2 882	1,9	0,9	6,7	84,1	6,1	0,2	-	0,31	21,04
DK Koneiden ja laitteiden valmistus	1 991	1,6	0,6	7,4	77,0	10,5	2,8	0,1	0,53	20,94
DL Sähkötekniisten ja optisten laitteiden valmistus	1 149	1,8	0,5	3,7	60,8	32,3	0,7	0,1	0,65	20,70
31 Muu sähkökoneiden ja laitteiden valmistus	337	3,0	0,6	12,5	81,3	2,7	-	-	0,44	21,09
32 Radio-, televisio- ja tietoliikennevälineiden valmistus	283	1,1	0,7	2,1	36,4	57,6	1,8	0,4	0,64	20,49
33 Lääkintäkojeiden, hienomekaanisten kojeiden ja optisten instrumenttien sekä kellojen valmistus	529	1,1	0,8	2,5	24,4	70,3	0,9	-	0,72	20,35
DM Kulkuneuvojen valmistus	541	4,6	47,0	43,4	4,1	0,6	0,2	0,2	1,72	22,68
34 Autojen ja perävaunujen valmistus	182	2,7	22,0	73,6	0,5	0,5	-	0,5	1,87	22,35
35 Muu kulkuneuvojen valmistus	359	10,6	57,9	25,3	5,3	0,6	0,3	-	1,55	22,86
DN Muu valmistus	1 117	2,1	1,8	11,1	80,2	4,5	0,2	0,1	0,36	21,02
36 Huonekalujen valmistus	1 071	2,0	1,8	11,9	79,9	4,4	-	0,1	0,35	21,04
37 Kierrätys	46	6,5	2,2	2,2	52,2	34,8	2,2	-	0,33	20,70

3 Työnantajien prosentuaalinen jakauma maksuprosentin poikkeaman mukaan sekä painotettu vakuutusmaksuprosentti ja maksuprosentin keskiarvo poikkeama toimialoittain vuonna 2006

Toimiala	Työnantaja	Maksuprosentin poikkeama							Painot. keski-poikk.	Painot. kokon. maksu,%
		-2,5	-1,5	-0,5	0,5	1,5	2,5	2,5-		
E Sähkö-, kaasu- ja vesihuolto	580	1,0	0,7	4,3	57,6	23,4	12,6	0,3	0,72	20,60
40 Sähkö-, kaasu- ja lämpöhuolto	331	0,6	1,2	4,8	60,1	26,3	6,6	0,3	0,72	20,58
41 Veden puhdistus ja jakelu	249	1,6	0,8	28,1	42,6	10,8	16,1	-	0,31	20,98
F Rakentaminen	17 724	0,9	1,0	16,2	22,4	59,5	0,0	0,0	0,58	21,67
G Tukku- ja vähittäiskauppa	25 359	1,6	0,8	7,4	36,4	50,8	3,0	0,1	0,83	20,56
50 Moottoriajoneuvojen kauppa, korjaus ja huolto sekä polttoaineen vähittäismyynti	4 865	1,2	0,7	10,1	55,6	30,6	1,7	0,0	0,48	20,76
51 Agentauroiminta ja tukkukauppa	7 810	1,9	0,6	2,1	20,4	70,3	4,5	0,1	1,10	20,35
52 Vähittäiskauppa	12 684	1,7	1,0	11,5	55,3	28,1	2,4	0,0	0,69	20,75
H Majoitus- ja ravitsemistoiminta	7 777	2,0	1,1	15,4	79,3	2,1	0,1	0,0	0,49	21,11
I Kuljetus, varastointi ja tietoliikenne	15 019	1,4	0,8	16,8	64,3	10,9	5,9	0,0	0,57	20,95
60 Maaliikenne; putkijohtokuljetus	12 614	1,3	1,0	21,3	68,8	7,5	0,0	0,0	0,45	21,14
61 Vesiliikenne	191	2,6	0,5	0,5	6,3	26,7	32,5	30,9	1,37	19,65
62 Ilmaliikenne	55	3,6	1,8	-	49,1	41,8	3,6	-	0,09	20,43
63 Liikennettä palveleva toiminta ja matkatoimistot	1 696	2,1	0,8	8,5	58,9	24,6	5,1	0,1	0,81	20,84
64 Posti- ja teleliikenne	463	1,9	1,5	14,9	77,1	3,9	0,4	0,2	0,52	21,00
J Rahoitustoiminta	1 604	1,2	15,9	0,9	4,1	43,7	28,4	5,7	1,05	19,76
65 Rahoituksen välitys	730	1,4	0,1	34,5	1,5	15,1	42,1	5,3	1,12	19,40
66 Vakuutustoiminta	242	1,7	0,8	1,2	8,3	71,9	15,7	0,4	0,79	19,80
67 Rahoitusta palveleva toiminta	632	1,3	0,9	10,8	47,9	30,9	8,1	0,2	0,53	20,83
K Kiinteistö-, vuokraus- ja tutkimuspalvelut; liike-elämän palvelut	31 397	1,8	0,8	6,8	59,7	23,4	7,3	0,1	0,54	20,76
70 Kiinteistöalan palvelut	12 556	1,4	0,9	32,3	45,9	8,2	11,1	0,1	0,46	20,94
71 Kulkuneuvojen, koneiden ja laitteiden vuokraus	559	1,3	1,8	13,8	64,2	18,2	0,7	-	0,51	21,12
72 Tietojenkäsittelypalvelu	2 704	2,3	0,9	9,0	59,4	27,4	1,0	0,1	0,69	20,86
73 Tutkimus ja kehittäminen	344	2,3	1,2	4,1	37,2	54,1	0,9	0,3	0,76	20,49
74 Muu liike-elämää palveleva toiminta	15 234	2,1	0,9	3,9	54,7	34,1	4,2	0,1	0,51	20,71
L Julkinen hallinto ja maanpuolustus; pakollinen sosiaalivakuutus	860	0,6	0,5	26,5	19,2	19,1	34,2	-	1,06	20,83
M Koulutus	1 424	1,8	0,6	17,6	66,0	12,4	1,6	0,1	0,29	20,86
N Terveystieteiden- ja sosiaalipalvelut	6 160	1,2	0,9	12,6	75,2	8,9	1,3	-	0,45	20,96
O Muut yhteiskunnalliset ja henkilökohtaiset palvelut	14 525	1,2	0,4	1,3	33,0	58,1	6,0	0,0	1,22	20,25
90 Ympäristöhuolto	493	1,2	0,4	12,6	66,1	18,3	1,4	-	0,29	21,05
91 Järjestötoiminta	7 322	1,2	0,6	23,0	57,4	15,0	2,9	0,0	0,40	20,85
92 Virkistys-, kulttuuri- ja urheilutoiminta	4 546	1,1	0,4	0,4	1,8	47,1	45,4	3,7	2,24	19,45
93 Muut palvelut	2 164	2,0	0,9	18,0	73,8	4,3	1,0	0,0	0,35	21,01
P Työnantajakotitaloudet	11 835	0,5	2,7	32,0	2,1	62,6	0,1	0,1	0,97	21,72
Q Kansainväliset järjestöt ja ulkomaiset edustustot	64	-	3,1	6,3	79,7	10,9	-	-	0,20	20,90
X Toimiala tuntematon	25 876	0,5	34,7	5,0	2,8	56,9	0,0	0,1	0,87	21,88
Kaikki	182 917	1,3	0,7	18,1	43,8	12,5	23,5	0,1	0,77	20,89

3.1 Työnantajien prosentuaalinen jakauma maksuprosentin poikkeaman mukaan sekä painotettu vakuumaksuprosentti ja maksuprosentin keskipoikkeama toimialoittain vuonna 2006

Palkkasumma 0 – 0,19 milj. euroa/vuosi

Toimiala	Työnantaja	Maksuprosentin poikkeama							Painot. keski-poikk.	Painot. kokon. maksu, %
		-2,5	-1,5	-0,5	0,5	1,5	2,5	2,5-		
A Maa-, riista- ja metsätalous	6 956	0,4	5,7	11,0	82,5	0,3	-	-	0,49	22,16
01 Maatalous ja riistatalous	5 259	0,5	6,2	11,8	81,1	0,4	-	-	0,51	22,13
02 Metsätalous	1 697	0,2	4,1	8,6	87,0	0,2	-	-	0,44	22,21
B Kalatalous	200	1,5	2,5	21,0	55,0	11,0	9,0	-	0,40	20,97
C Mineraalien kaivu	490	1,0	2,2	20,6	13,9	62,2	-	-	0,66	21,85
CA Energiamineraalien kaivu	317	0,3	3,2	8,8	87,1	0,6	-	-	0,32	22,28
10 Kivi- ja ruskohiilen kaivu	315	0,3	2,5	8,9	87,6	0,6	-	-	0,32	22,28
11 Raakaöljyn ja luonnonkaasun tuotanto	-	-	-	-	-	-	-	-	-	-
CB Malmien ja mineraalien kaivu	173	1,2	1,7	12,1	53,2	31,8	-	-	0,51	21,36
13 Metallimalmien louhinta	11	-	-	9,1	72,7	18,2	-	-	0,14	21,31
14 Muu mineraalien kaivu	162	1,2	1,9	12,3	51,9	32,7	-	-	0,53	21,36
D Teollisuus	9 817	2,6	1,6	13,3	74,7	7,6	0,1	0,0	0,35	21,05
DA Elintarvikkeiden, juomien ja tupakan valmistus	880	2,6	1,5	10,7	75,5	9,4	0,3	-	0,37	21,02
DB Tekstiilien ja vaatteiden valmistus	652	3,8	2,5	14,4	60,3	17,5	1,5	-	0,41	20,88
17 Tekstiilien valmistus	357	3,6	2,0	14,6	65,0	12,3	2,5	-	0,37	20,95
18 Vaatteiden valmistus; turkisten muokkaus	295	4,1	2,7	13,2	56,6	23,1	0,3	-	0,45	20,81
DC Nahan ja nahkatuotteiden valmistus	93	3,2	3,2	12,9	71,0	9,7	-	-	0,40	20,87
DD Puutavaran ja puutuotteiden valmistus	1 075	3,1	2,1	13,2	57,5	24,0	-	0,1	0,43	21,24
DE Massan, paperin ja paperituotteiden valmistus	1 236	1,5	1,5	23,1	64,3	8,9	0,6	-	0,34	20,93
21 Massan, paperin ja paperituotteiden valmistus	84	1,2	2,4	7,1	83,3	6,0	-	-	0,35	21,02
22 Kustantaminen ja painaminen	1 152	1,6	1,4	24,4	63,1	9,0	0,5	-	0,34	20,92
DF Koksen, öljytuott. ja ydinpolttoaineen valmistus	6	16,7	16,7	-	66,7	-	-	-	0,42	21,10
DG Kemikaalien ja kemiallisten tuotteiden ja tekokuitujen valmistus	129	5,4	-	14,7	76,0	3,9	-	-	0,34	21,07
DH Kumi- ja muovituotteiden valmistus	267	1,9	2,2	11,6	81,6	2,6	-	-	0,27	21,04
DI Ei-metallisten mineraalituotteiden valmistus	352	3,1	3,7	9,7	61,6	9,1	12,8	-	0,60	20,98
DJ Perusmetallien ja metallituotteiden valmistus	2 006	2,9	1,1	10,2	78,5	7,2	0,0	-	0,30	21,12
27 Perusmetallien valmistus	68	5,9	1,5	13,2	75,0	4,4	-	-	0,26	21,08
28 Metallituotteiden valmistus	1 938	2,8	1,1	10,1	78,6	7,3	0,1	-	0,30	21,12
DK Koneiden ja laitteiden valmistus	1 221	2,5	0,7	11,5	79,4	5,8	0,2	-	0,34	21,04
DL Sähkötekniisten ja optisten laitteiden valmistus	704	2,4	1,3	13,4	80,7	2,1	-	0,1	0,36	21,07
31 Muu sähkökoneiden ja laitteiden valmistus	166	3,6	1,2	13,3	78,9	3,0	-	-	0,28	21,04
32 Radio-, televisio- ja tietoliikennevälineiden valmistus	153	2,0	2,0	22,2	70,6	2,6	-	0,7	0,55	21,35
33 Lääkintäkojeiden, hienomekaanisten kojeiden ja optisten instrumenttien sekä kellojen valmistus	385	2,1	1,0	10,6	75,3	10,9	-	-	0,35	20,97
DM Kulkuneuvojen valmistus	351	2,0	1,7	12,0	77,8	6,3	0,3	-	0,32	21,08
34 Autojen ja perävaunujen valmistus	99	-	2,0	15,2	79,8	3,0	-	-	0,26	21,03
35 Muu kulkuneuvojen valmistus	252	2,8	1,6	10,7	77,0	7,5	0,4	-	0,35	21,10
DN Muu valmistus	845	2,6	2,0	12,5	77,5	4,9	0,4	0,1	0,31	21,01
36 Huonekalujen valmistus	813	2,5	1,8	12,9	77,4	5,0	0,2	0,1	0,31	21,01
37 Kierrätys	32	6,3	6,3	3,1	81,3	-	3,1	-	0,24	20,96

3.1 Työnantajien prosentuaalinen jakauma maksuprosentin poikkeaman mukaan sekä painotettu vakuutusmaksuprosentti ja maksuprosentin keskipoikkeama toimialoittain vuonna 2006

Palkkasumma 0 – 0,19 milj. euroa/vuosi

Toimiala	Työnantaja	Maksuprosentin poikkeama							Painot. keski-poikk.	Painot. kokon. maksu,%
		-2,5	-1,5	-0,5	0,5	1,5	2,5	2,5-		
E Sähkö-, kaasu- ja vesihuolto	434	1,4	0,7	29,7	48,8	17,5	1,8	-	0,41	21,05
40 Sähkö-, kaasu- ja lämpöhuolto	203	1,0	0,5	27,6	58,1	11,3	1,5	-	0,41	21,00
41 Veden puhdistus ja jakelu	231	1,7	0,9	31,6	41,1	22,9	1,7	-	0,42	21,11
F Rakentaminen	14 934	1,2	4,0	22,9	13,8	58,1	0,0	0,0	0,62	21,96
G Tukku- ja vähittäiskauppa	20 991	2,0	1,3	14,6	67,0	12,1	3,0	0,0	0,41	20,97
50 Moottoriajoneuvojen kauppa, korjaus ja huolto sekä polttoaineen vähittäismyynti	4 238	1,4	0,8	12,7	69,0	14,1	2,0	-	0,43	20,93
51 Agentuuritoiminta ja tukkukauppa	5 835	2,4	1,4	11,6	78,1	6,2	0,1	0,1	0,38	21,03
52 Vähittäiskauppa	10 918	2,0	1,4	16,8	63,8	13,4	2,5	0,0	0,42	20,94
H Majointi- ja ravitsemistoiminta	7 088	2,1	1,0	14,8	79,6	2,3	0,1	0,0	0,30	21,08
I Kuljetus, varastointi ja tietoliikenne	13 179	1,5	1,0	22,1	67,5	7,8	0,0	0,0	0,37	21,14
60 Maaliikenne; putkijohtokuljetus	11 461	1,4	1,0	23,3	66,8	7,4	0,0	0,0	0,37	21,15
61 Vesiliikenne	139	2,2	-	20,1	38,8	38,8	-	-	0,73	21,54
62 Ilmailiikenne	34	2,9	-	20,6	55,9	14,7	5,9	-	0,31	20,94
63 Liikennettä palveleva toiminta ja matkatoimistot	1 246	2,6	1,0	15,5	72,2	8,6	-	0,1	0,37	21,12
64 Posti- ja teleliikenne	299	2,0	2,0	16,4	75,6	4,0	-	-	0,35	21,06
J Rahoitustoiminta	973	6,3	0,8	9,5	46,7	27,6	8,8	0,3	0,90	20,81
65 Rahoituksen välitys	339	2,4	13,9	1,2	12,7	58,4	10,9	0,6	1,46	20,20
66 Vakuutustoiminta	152	1,3	-	9,9	84,9	3,3	0,7	-	0,38	20,97
67 Rahoitusta palveleva toiminta	482	1,2	1,2	19,9	66,6	10,8	-	0,2	0,50	21,40
K Kiinteistö-, vuokraus- ja tutkimuspalvelut; liike-elämän palvelut	27 160	2,1	1,3	28,1	59,0	8,8	0,7	0,1	0,40	21,09
70 Kiinteistöalan palvelut	11 891	1,3	1,0	36,8	45,8	11,9	3,1	0,1	0,46	21,02
71 Kulkuneuvojen, koneiden ja laitteiden vuokraus	461	1,5	1,5	16,3	62,3	17,8	0,7	-	0,43	21,14
72 Tietojenkäsittelypalvelu	1 964	3,2	1,6	14,1	79,5	1,6	-	0,1	0,30	21,11
73 Tutkimus ja kehittäminen	236	24,2	54,2	19,9	1,3	-	-	0,4	3,69	22,92
74 Muu liike-elämää palveleva toiminta	12 608	2,6	1,4	19,8	70,5	5,6	0,1	0,0	0,37	21,07
L Julkinen hallinto ja maanpuolustus; pakollinen sosiaalivakuutus	654	0,5	1,4	44,5	15,6	38,1	-	-	0,78	21,60
M Koulutus	1 105	2,1	1,1	25,0	67,4	4,0	0,4	0,1	0,35	21,00
N Terveystieteiden- ja sosiaalipalvelut	4 932	1,5	1,2	16,1	78,3	2,9	0,1	-	0,28	21,03
O Muut yhteiskunnalliset ja henkilökohtaiset palvelut	13 288	1,6	0,9	27,8	62,7	6,6	0,4	0,0	0,36	21,03
90 Ympäristöhuolto	410	1,5	1,0	16,6	58,3	22,4	0,2	-	0,35	21,26
91 Järjestötoiminta	6 717	1,4	0,9	29,2	60,9	7,4	0,3	0,0	0,37	21,04
92 Virkistys-, kulttuuri- ja urheilutoiminta	4 075	1,7	0,8	30,4	54,5	9,7	2,9	-	0,36	20,97
93 Muut palvelut	2 086	2,1	0,9	19,4	72,8	4,2	0,6	0,0	0,32	21,04
P Työnantajakotitaloudet	11 831	0,5	2,8	31,8	2,1	62,6	0,1	0,1	0,96	21,73
Q Kansainväliset järjestöt ja ulkomaiset edustustot	54	-	3,7	3,7	77,8	14,8	-	-	0,33	20,79
X Toimiala tuntematon	25 874	0,5	34,7	5,0	2,8	56,9	0,0	0,1	0,87	21,88
Kaikki	159 960	1,5	1,4	25,6	43,2	28,1	0,2	0,0	0,51	21,24

3.2 Työnantajien prosentuaalinen jakauma maksuprosentin poikkeaman mukaan sekä painotettu vakuutusmaksuprosentti ja maksuprosentin keskipoikkeama toimialoittain vuonna 2006

Palkkasumma 0,2 – 0,99 milj. euroa/vuosi

Toimiala	Työnantaja	Maksuprosentin poikkeama							Painot. keski-poikk.	Painot. kokon. maksu,%
		-2,5	-1,5	-0,5	0,5	1,5	2,5	2,5		
A Maa-, riista- ja metsätalous	310	-	-	31,9	19,7	48,4	-	-	0,64	21,80
01 Maatalous ja riistatalous	85	-	-	27,1	31,8	41,2	-	-	0,60	21,84
02 Metsätalous	225	-	-	32,9	16,0	51,1	-	-	0,65	21,79
B Kalatalous	12	-	-	8,3	83,3	8,3	-	-	0,29	20,99
C Mineraalien kaivu	63	-	-	20,6	39,7	39,7	-	-	0,55	21,44
CA Energiamineraalien kaivu	13	-	-	7,7	92,3	-	-	-	0,39	22,14
10 Kivi- ja ruskohiilen kaivu	13	-	-	7,7	92,3	-	-	-	0,39	22,14
11 Raakaöljyn ja luonnonkaasun tuotanto	-	-	-	-	-	-	-	-	-	-
CB Malmien ja mineraalien kaivu	50	-	-	18,0	56,0	26,0	-	-	0,46	21,33
13 Metallimalmien louhinta	2	-	-	-	-	-	-	-	-	-
14 Muu mineraalien kaivu	48	-	-	18,8	54,2	27,1	-	-	0,47	21,33
D Teollisuus	3 218	0,6	0,7	4,7	91,7	2,4	-	-	0,29	21,00
DA Elintarvikkeiden, juomien ja tupakan valmistus	243	1,2	0,4	3,7	82,3	12,3	-	-	0,50	20,82
DB Tekstiilien ja vaatteiden valmistus	123	2,4	1,6	4,9	81,3	9,8	-	-	0,40	20,82
17 Tekstiilien valmistus	61	-	-	6,6	90,2	3,3	-	-	0,24	20,99
18 Vaatteiden valmistus; turkisten muokkaus	62	3,2	4,8	3,2	67,7	21,0	-	-	0,57	20,66
DC Nahan ja nahkatuotteiden valmistus	23	-	-	13,0	87,0	-	-	-	0,32	20,84
DD Puutavaran ja puutuotteiden valmistus	260	0,4	1,2	3,5	88,8	6,2	-	-	0,26	21,08
DE Massan, paperin ja paperituotteiden valmistus	398	0,5	1,3	5,3	85,2	7,5	0,3	-	0,37	20,87
21 Massan, paperin ja paperituotteiden valmistus	40	-	-	7,5	90,0	2,5	-	-	0,25	20,98
22 Kustantaminen ja painaminen	358	0,6	1,4	4,7	84,4	8,7	0,3	-	0,39	20,85
DF Koksin, öljytuott. ja ydinpoltoaineen valmistus	-	-	-	-	-	-	-	-	-	-
DG Kemikaalien ja kemiallisten tuotteiden ja tekokuitujen valmistus	67	-	-	7,5	89,6	3,0	-	-	0,25	20,98
DH Kumi- ja muovituotteiden valmistus	128	-	1,6	2,3	95,3	0,8	-	-	0,27	21,00
DI Ei-metallisten mineraalituotteiden valmistus	118	-	-	9,3	80,5	10,2	-	-	0,30	21,16
DJ Perusmetallien ja metallituotteiden valmistus	758	0,3	0,5	3,6	93,3	2,4	-	-	0,21	21,10
27 Perusmetallien valmistus	38	-	-	5,3	89,5	5,3	-	-	0,22	21,11
28 Metallituotteiden valmistus	720	0,3	0,6	3,5	93,5	2,2	-	-	0,21	21,10
DK Koneiden ja laitteiden valmistus	486	0,2	0,2	4,7	93,6	1,2	-	-	0,22	21,03
DL Sähkötekniisten ja optisten laitteiden valmistus	284	1,4	-	4,2	87,0	7,4	-	-	0,36	20,92
31 Muu sähkökoneiden ja laitteiden valmistus	114	2,6	-	3,5	82,5	11,4	-	-	0,48	20,83
32 Radio-, televisio- ja tietoliikennevälineiden valmistus	74	1,4	-	5,4	82,4	10,8	-	-	0,36	20,90
33 Lääkintäkojeiden, hienomekaanisten kojeiden ja optisten instrumenttien sekä kellojen valmistus	96	-	-	4,2	94,8	1,0	-	-	0,19	21,07
DM Kulkuneuvojen valmistus	116	-	-	5,2	91,4	3,4	-	-	0,22	21,11
34 Autojen ja perävaunujen valmistus	45	-	-	-	100,0	-	-	-	0,13	21,11
35 Muu kulkuneuvojen valmistus	71	-	-	8,5	85,9	5,6	-	-	0,28	21,11
DN Muu valmistus	214	0,5	0,9	3,7	89,7	5,1	-	-	0,28	20,97
36 Huonekalujen valmistus	202	-	1,0	5,0	90,1	4,0	-	-	0,24	20,99
37 Kierrätys	12	8,3	-	-	-	83,3	8,3	-	1,29	20,49

3.2 Työnantajien prosentuaalinen jakauma maksuprosentin poikkeaman mukaan sekä painotettu vakuutusmaksuprosentti ja maksuprosentin keski- ja painotettu keskiarvo toimialoittain vuonna 2006

Palkkasumma 0,2 – 0,99 milj. euroa/vuosi

Toimiala	Työnantaja	Maksuprosentin poikkeama							Painot. keski-poikk.	Painot. kokon. maksu,%
		-2,5	-1,5	-0,5	0,5	1,5	2,5	2,5-		
E Sähkö-, kaasu- ja vesihuolto	91	-	2,2	7,7	83,5	6,6	-	-	0,31	20,85
40 Sähkö-, kaasu- ja lämpöhuolto	74	-	2,7	8,1	82,4	6,8	-	-	0,31	20,85
41 Veden puhdistus ja jakelu	17	-	-	5,9	88,2	5,9	-	-	0,25	20,85
F Rakentaminen	2 422	0,1	0,8	30,2	32,7	36,1	-	-	0,58	21,82
G Tukku- ja vähittäiskauppa	3 529	0,5	0,3	15,4	76,7	6,7	0,5	0,1	0,39	20,92
50 Moottoriajoneuvojen kauppa, korjaus ja huolto sekä polttoaineen vähittäismyynti	491	0,2	0,6	12,8	81,5	4,9	-	-	0,35	20,94
51 Agentuuritoiminta ja tukkukauppa	1 486	0,7	0,3	5,6	91,1	2,2	-	0,1	0,27	21,06
52 Vähittäiskauppa	1 552	0,3	0,3	27,4	56,3	14,9	0,8	0,1	0,50	20,77
H Majoitus- ja ravitsemistoiminta	594	0,3	1,2	8,8	83,8	5,7	0,2	-	0,36	20,92
I Kuljetus, varastointi ja tietoliikenne	1 476	0,4	0,8	5,4	85,5	7,9	-	0,1	0,33	21,11
60 Maaliikenne; putkijohtokuljetus	1 021	0,1	0,9	5,9	84,6	8,5	-	-	0,30	21,16
61 Vesiliikenne	40	5,0	-	15,0	20,0	42,5	17,5	-	1,36	20,49
62 Ilmaliikenne	13	-	-	15,4	84,6	-	-	-	0,34	20,80
63 Liikennettä palveleva toiminta ja matkatoimistot	314	0,6	0,3	7,0	86,3	5,7	-	-	0,29	21,10
64 Posti- ja teleliikenne	88	1,1	-	3,4	93,2	1,1	-	1,1	0,41	21,00
J Rahoitustoiminta	443	0,9	35,7	1,1	2,5	54,2	5,2	0,5	1,46	19,96
65 Rahoituksen välitys	284	1,1	-	55,3	0,7	7,7	34,9	0,4	1,52	19,36
66 Vakuutustoiminta	58	-	3,4	6,9	89,7	-	-	-	0,20	21,18
67 Rahoitusta palveleva toiminta	101	2,0	2,0	5,0	80,2	9,9	1,0	-	0,43	20,98
K Kiinteistö-, vuokraus- ja tutkimuspalvelut; liike-elämän palvelut	3 224	1,5	0,4	6,0	87,7	4,3	0,0	0,0	0,36	21,01
70 Kiinteistöalan palvelut	551	5,4	0,4	3,3	77,9	11,1	2,0	-	0,48	20,91
71 Kulkuneuvojen, koneiden ja laitteiden vuokraus	68	-	4,4	7,4	64,7	23,5	-	-	0,44	21,27
72 Tietojenkäsittelypalvelu	520	-	0,4	4,4	94,8	0,4	-	-	0,21	21,14
73 Tutkimus ja kehittäminen	79	1,3	-	6,3	92,4	-	-	-	0,26	21,02
74 Muu liike-elämää palveleva toiminta	2 006	0,8	0,5	7,1	87,1	4,2	0,1	0,0	0,36	21,00
L Julkinen hallinto ja maanpuolustus; pakollinen sosiaalivakuutus	166	1,2	4,2	21,1	22,3	51,2	-	-	0,73	21,90
M Koulutus	244	0,8	-	2,9	93,9	2,5	-	-	0,26	20,90
N Terveystieteiden ja sosiaalipalvelut	997	0,3	-	3,8	95,4	0,5	-	-	0,24	21,03
O Muut yhteiskunnalliset ja henkilökohtaiset palvelut	1 012	0,3	0,4	7,0	85,0	7,2	0,1	-	0,29	20,98
90 Ympäristöhuolto	74	-	1,4	5,4	90,5	2,7	-	-	0,25	21,08
91 Järjestötoiminta	478	-	0,2	7,1	86,4	6,3	-	-	0,27	20,98
92 Virkistys-, kulttuuri- ja urheilutoiminta	392	0,8	0,5	7,1	81,4	9,9	0,3	-	0,33	20,94
93 Muut palvelut	68	-	-	2,9	97,1	-	-	-	0,20	21,11
P Työnantajakotitaloudet	4	-	-	25,0	75,0	-	-	-	0,29	20,94
Q Kansainväliset järjestöt ja ulkomaiset edustustot	8	-	-	-	100,0	-	-	-	0,09	21,04
X Toimiala tuntematon	2	-	-	-	-	-
Kaikki	17 815	1,5	0,5	8,3	77,0	12,6	0,0	0,0	0,43	21,10

3.3 Työnantajien prosentuaalinen jakauma maksuprosentin poikkeaman mukaan sekä painotettu vakuutusmaksuprosentti ja maksuprosentin keskipoikkeama toimialoittain vuonna 2006

Palkkasumma 1 – 4,99 milj. euroa/vuosi

Toimiala	Työnantaja	Maksuprosentin poikkeama							Painot. keski-poikk.	Painot. kokon. maksu,%
		-2,5	-2,5- -1,5	-1,5- -0,5	-0,5- 0,5	0,5- 1,5	1,5- 2,5	2,5-		
A Maa-, riista- ja metsätalous	47	-	-	31,9	40,4	27,7	-	-	0,59	21,12
01 Maatalous ja riistatalous	13	-	-	38,5	23,1	38,5	-	-	0,69	21,35
02 Metsätalous	34	-	-	26,5	50,0	23,5	-	-	0,54	21,04
B Kalatalous	1	-	-	-	..	-	-	-
C Mineraalien kaivu	10	-	-	10,0	50,0	40,0	-	-	0,66	20,80
CA Energiamineraalien kaivu	-	-	-	-	-	-	-	-	-	-
10 Kivi- ja ruskohiilen kaivu	-	-	-	-	-	-	-	-	-	-
11 Raakaöljyn ja luonnonkaasun tuotanto	-	-	-	-	-	-	-	-	-	-
CB Malmien ja mineraalien kaivu	10	-	-	10,0	50,0	40,0	-	-	0,66	20,80
13 Metallimalmien louhinta	2	-	-	-	-	-
14 Muu mineraalien kaivu	8	-	-	12,5	50,0	37,5	-	-	0,42	21,20
D Teollisuus	1 181	1,0	0,9	5,2	84,2	8,3	0,2	0,2	0,39	20,94
DA Elintarvikkeiden, juomien ja tupakan valmistus	83	3,6	-	7,2	47,0	42,2	-	-	0,76	20,51
DB Tekstiilien ja vaatteiden valmistus	25	-	-	12,0	84,0	4,0	-	-	0,30	21,04
17 Tekstiilien valmistus	15	-	-	6,7	93,3	-	-	-	0,24	21,06
18 Vaatteiden valmistus; turkisten muokkaus	10	-	-	20,0	70,0	10,0	-	-	0,43	21,02
DC Nahan ja nahkatuotteiden valmistus	8	-	-	12,5	75,0	12,5	-	-	0,33	21,09
DD Puutavaran ja puutuotteiden valmistus	84	-	-	3,6	91,7	4,8	-	-	0,23	20,98
DE Massan, paperin ja paperituotteiden valmistus	151	1,3	3,3	4,0	53,6	37,1	0,7	-	0,81	20,58
21 Massan, paperin ja paperituotteiden valmistus	26	-	3,8	3,8	84,6	7,7	-	-	0,33	20,89
22 Kustantaminen ja painaminen	125	1,6	2,4	4,8	44,0	46,4	0,8	-	0,91	20,52
DF Koksin, öljytuott. ja ydinpolttoaineen valmistus	1	-	-	-	..	-	-	-
DG Kemikaalien ja kemiallisten tuotteiden ja tekokuitujen valmistus	48	-	-	4,2	95,8	-	-	-	0,17	20,97
DH Kumi- ja muovituotteiden valmistus	73	1,4	1,4	5,5	87,7	2,7	-	1,4	0,40	21,00
DI Ei-metallisten mineraalituotteiden valmistus	66	1,5	-	3,0	87,9	7,6	-	-	0,36	21,01
DJ Perusmetallien ja metallituotteiden valmistus	207	-	1,9	4,3	89,9	3,4	0,5	-	0,29	21,12
27 Perusmetallien valmistus	14	-	-	14,3	78,6	-	7,1	-	0,50	21,34
28 Metallituotteiden valmistus	193	-	2,1	4,7	89,6	3,6	-	-	0,27	21,10
DK Koneiden ja laitteiden valmistus	221	0,5	-	6,3	88,7	4,1	-	0,5	0,30	21,08
DL Sähkötekniikan ja optisten laitteiden valmistus	108	0,9	-	4,6	82,4	12,0	-	-	0,32	20,94
31 Muu sähkökoneiden ja laitteiden valmistus	39	2,6	-	5,1	74,4	17,9	-	-	0,43	20,80
32 Radio-, televisio- ja tietoliikennevälineiden valmistus	38	-	-	5,3	89,5	5,3	-	-	0,26	20,98
33 Lääkintäkojeiden, hienomekaanisten kojeiden ja optisten instrumenttien sekä kellojen valmistus	31	-	-	3,2	96,8	-	-	-	0,20	21,08
DM Kulkuneuvojen valmistus	58	-	1,7	3,4	91,4	3,4	-	-	0,29	21,02
34 Autojen ja perävaunujen valmistus	30	-	3,3	6,7	83,3	6,7	-	-	0,34	20,94
35 Muu kulkuneuvojen valmistus	28	-	-	3,6	92,9	3,6	-	-	0,24	21,10
DN Muu valmistus	48	2,1	2,1	2,1	77,1	16,7	-	-	0,50	20,94
36 Huonekalujen valmistus	47	2,1	2,1	2,1	78,7	14,9	-	-	0,51	20,93
37 Kierrätys	1	-	-	-	..	-	-	-

3.3 Työnantajien prosentuaalinen jakauma maksuprosentin poikkeaman mukaan sekä painotettu vakuutusmaksuprosentti ja maksuprosentin keskipoikkeama toimialoittain vuonna 2006

Palkkasumma 1 – 4,99 milj. euroa/vuosi

Toimiala	Työnantaja	Maksuprosentin poikkeama							Painot. keski-poikk.	Painot. kokon. maksu,%
		-2,5	-2,5- -1,5	-1,5- -0,5	-0,5- 0,5	0,5- 1,5	1,5- 2,5	2,5-		
E Sähkö-, kaasu- ja vesihuolto	39	2,6	-	7,7	66,7	23,1	-	-	0,64	20,72
40 Sähkö-, kaasu- ja lämpöhuolto	38	2,6	-	7,9	65,8	23,7	-	-	0,65	20,72
41 Veden puhdistus ja jakelu	1	-	-	-	..	-	-	-
F Rakentaminen	313	-	0,6	24,3	52,4	22,7	-	-	0,49	21,68
G Tukku- ja vähittäiskauppa	670	1,5	0,6	7,5	79,4	10,3	0,4	0,3	0,45	20,80
50 Moottoriajoneuvojen kauppa, korjaus ja huolto sekä polttoaineen vähittäismyynti	106	0,9	-	8,5	81,1	7,5	0,9	0,9	0,41	20,82
51 Agentuuritoiminta ja tukkukauppa	409	1,7	0,7	3,7	87,3	5,9	0,5	0,2	0,42	20,88
52 Vähittäiskauppa	155	1,3	1,3	4,5	73,5	19,4	-	-	0,50	20,54
H Majoitus- ja ravitsemistoiminta	77	-	-	19,5	68,8	11,7	-	-	0,35	20,75
I Kuljetus, varastointi ja tietoliikenne	279	1,1	1,8	10,0	73,5	13,6	-	-	0,43	20,94
60 Maaliikenne; putkijohtokuljetus	106	-	0,9	10,4	77,4	11,3	-	-	0,35	20,99
61 Vesiliikenne	10	-	-	40,0	10,0	50,0	-	-	0,80	20,44
62 Ilmaliikenne	4	-	25,0	25,0	-	25,0	25,0	-	1,26	19,55
63 Liikennettä palveleva toiminta ja matkatoimistot	106	0,9	0,9	11,3	72,6	14,2	-	-	0,41	21,07
64 Posti- ja teleliikenne	53	1,9	-	9,4	75,5	11,3	1,9	-	0,47	20,77
J Rahoitustoiminta	142	0,7	28,2	1,4	5,6	62,7	1,4	-	1,25	20,03
65 Rahoituksen välitys	87	-	43,7	-	-	40,2	16,1	-	1,48	19,66
66 Vakuutustoiminta	17	5,9	5,9	11,8	11,8	64,7	-	-	0,90	20,38
67 Rahoitusta palveleva toiminta	38	2,6	2,6	10,5	65,8	18,4	-	-	0,45	20,73
K Kiinteistö-, vuokraus- ja tutkimuspalvelut; liike-elämän palvelut	807	1,7	0,7	6,4	79,1	11,4	0,6	-	0,44	20,85
70 Kiinteistöalan palvelut	105	4,8	-	2,9	80,0	12,4	-	-	0,49	20,84
71 Kulkuneuvojen, koneiden ja laitteiden vuokraus	26	-	3,8	19,2	61,5	15,4	-	-	0,48	21,24
72 Tietojenkäsittelypalvelu	161	-	0,6	9,3	83,9	5,6	0,6	-	0,31	20,97
73 Tutkimus ja kehittäminen	22	-	-	-	100,0	-	-	-	0,21	20,96
74 Muu liike-elämää palveleva toiminta	493	1,8	0,6	3,2	78,9	14,6	0,8	-	0,49	20,79
L Julkinen hallinto ja maanpuolustus; pakollinen sosiaalivakuutus	31	3,2	3,2	19,4	58,1	16,1	-	-	0,66	21,26
M Koulutus	62	1,6	-	1,6	95,2	1,6	-	-	0,24	20,95
N Terveystieteiden ja sosiaalipalvelut	189	0,5	-	4,8	92,1	2,6	-	-	0,24	20,96
O Muut yhteiskunnalliset ja henkilökohtaiset palvelut	194	1,0	1,0	8,2	81,4	8,2	-	-	0,34	20,80
90 Ympäristöhuolto	6	-	-	16,7	83,3	-	-	-	0,18	20,90
91 Järjestötoiminta	113	0,9	1,8	5,3	81,4	10,6	-	-	0,37	20,83
92 Virkistys-, kulttuuri- ja urheilutoiminta	67	1,5	-	7,5	85,1	6,0	-	-	0,31	20,75
93 Muut palvelut	8	-	-	12,5	87,5	-	-	-	0,25	20,81
P Työnantajakotitaloudet	-	-	-	-	-	-	-	-	-	-
Q Kansainväliset järjestöt ja ulkomaiset edustustot	2	-	-	-	..	-	-	-
X Toimiala tuntematon	-	-	-	-	-	-	-	-	-	-
Kaikki	4 044	2,1	0,9	6,9	76,9	12,4	0,6	0,1	0,46	20,91

3.4 Työnantajien prosentuaalinen jakauma maksuprosentin poikkeaman mukaan sekä painotettu vakuutusmaksuprosentti ja maksuprosentin keskipoikkeama toimialoittain vuonna 2006

Palkkasumma 5 – 9,99 milj. euroa/vuosi

Toimiala	Työnantaja	Maksuprosentin poikkeama							Painot. keski-poikk.	Painot. kokon. maksu,%
		-2,5	-2,5- -1,5	-1,5- -0,5	-0,5- 0,5	0,5- 1,5	1,5- 2,5	2,5-		
A Maa-, riista- ja metsätalous	1	-	-	-	..	-	-	-
B Kalatalous	-	-	-	-	-	-	-	-	-	-
C Mineraalien kaivu	3	-	-	33,3	33,3	33,3	-	-	0,72	21,98
CA Energiamineraalien kaivu	-	-	-	-	-	-	-	-	-	-
CB Malmien ja mineraalien kaivu	3	-	-	33,3	33,3	33,3	-	-	0,72	21,98
D Teollisuus	197	2,5	1,0	7,1	63,5	24,4	1,5	-	0,59	20,86
DA Elintarvikkeiden, juomien ja tupakan valmistus	24	4,2	4,2	8,3	58,3	20,8	4,2	-	0,75	20,87
DB Tekstiilien ja vaatteiden valmistus	4	-	-	-	100,0	-	-	-	0,23	21,60
DC Nahan ja nahkatuotteiden valmistus	2	-	-	-	-	-
DD Puutavaran ja puutuotteiden valmistus	11	-	-	18,2	72,7	9,1	-	-	0,40	21,11
DE Massan, paperin ja paperituotteiden valmistus	32	9,4	3,1	3,1	34,4	37,5	12,5	-	1,28	20,44
DF Koksin, öljytuott. ja ydinpolttoaineen valmistus	-	-	-	-	-	-	-	-	-	-
DG Kemikaalien ja kemiallisten tuotteiden ja tekokuitujen valmistus	11	-	-	9,1	72,7	18,2	-	-	0,33	21,05
DH Kumi- ja muovituotteiden valmistus	10	-	-	10,0	80,0	10,0	-	-	0,34	20,96
DI Ei-metallisten mineraalituotteiden valmistus	8	-	-	12,5	75,0	12,5	-	-	0,30	20,85
DJ Perusmetallien ja metallituotteiden valmistus	28	-	-	17,9	67,9	14,3	-	-	0,40	21,02
DK Koneiden ja laitteiden valmistus	29	3,4	-	3,4	62,1	27,6	3,4	-	0,74	20,71
DL Sähkötekniisten ja optisten laitteiden valmistus	25	-	-	8,0	76,0	16,0	-	-	0,30	20,88
DM Kulkuneuvojen valmistus	9	-	-	11,1	77,8	11,1	-	-	0,30	21,29
DN Muu valmistus	4	-	-	-	100,0	-	-	-	0,21	21,09
E Sähkö-, kaasu- ja vesihuolto	5	-	-	20,0	60,0	20,0	-	-	0,44	21,09
F Rakentaminen	35	-	-	22,9	60,0	17,1	-	-	0,52	21,58
G Tukku- ja vähittäiskauppa	70	1,4	1,4	10,0	64,3	21,4	-	1,4	0,58	20,67
H Majoitus- ja ravitsemistoiminta	8	-	-	12,5	75,0	12,5	-	-	0,29	20,59
I Kuljetus, varastointi ja tietoliikenne	44	-	-	18,2	54,5	27,3	-	-	0,52	21,00
J Rahoitustoiminta	27	7,4	18,5	-	14,8	37,0	22,2	-	1,73	19,58
K Kiinteistö-, vuokraus- ja tutkimuspalvelut; liike-elämän palvelut	103	1,9	1,9	6,8	73,8	14,6	1,0	-	0,43	20,67
L Julkinen hallinto ja maanpuolustus; pakollinen sosiaalivakuutus	4	-	-	50,0	25,0	25,0	-	-	0,69	21,05
M Koulutus	9	-	-	11,1	88,9	-	-	-	0,25	20,81
N Terveystieteiden ja sosiaalipalvelut	22	-	-	9,1	77,3	13,6	-	-	0,36	21,01
O Muut yhteiskunnalliset ja henkilökohtaiset palvelut	22	-	-	13,6	68,2	18,2	-	-	0,44	20,62
P Työnantajakotitaloudet	-	-	-	-	-	-	-	-	-	-
Q Kansainväliset järjestöt ja ulkomaiset edustustot	-	-	-	-	-	-	-	-	-	-
X Toimiala tuntematon	-	-	-	-	-	-	-	-	-	-
Kaikki	550	2,7	1,1	9,5	62,9	22,0	1,6	0,2	0,60	20,79

3.5 Työnantajien prosentuaalinen jakauma maksuprosentin poikkeaman mukaan sekä painotettu vakuutusmaksuprosentti ja maksuprosentin keskipoikkeama toimialoittain vuonna 2006

Palkkasumma yli 9,99 milj. euroa/vuosi

Toimiala	Työnantajia	Maksuprosentin poikkeama							Painot. keski-poikk.	Painot. kokon. maksu,%
		-2,5	-2,5- -1,5	-1,5- -0,5	-0,5- 0,5	0,5- 1,5	1,5- 2,5	2,5-		
A Maa-, riista- ja metsätalous	2	-	-	..	-	-	..	-
B Kalatalous	-	-	-	-	-	-	-	-	-	-
C Mineraalien kaivu	1	-	-	-	..	-	-	-
CA Energiamineraalien kaivu	1	-	-	-	..	-	-	-
CB Malmien ja mineraalien kaivu	-	-	-	-	-	-	-	-	-	-
D Teollisuus	204	2,5	5,4	34,3	37,3	11,8	5,4	3,4	1,40	21,24
DA Elintarvikkeiden, juomien ja tupakan valmistus	19	-	5,3	26,3	52,6	15,8	-	-	0,66	21,21
DB Tekstiilien ja vaatteiden valmistus	4	-	-	25,0	50,0	25,0	-	-	0,24	20,80
DC Nahan ja nahkatuotteiden valmistus	-	-	-	-	-	-	-	-	-	-
DD Puutavaran ja puutuotteiden valmistus	9	-	11,1	11,1	33,3	44,4	-	-	0,39	21,01
DE Massan, paperin ja paperituotteiden valmistus	36	5,6	36,1	22,2	22,2	5,6	5,6	2,8	0,94	22,28
DF Koksin, öljytuott. ja ydinpoltoaineen valmistus	1	-	-	-	..	-	-	-
DG Kemikaalien ja kemiallisten tuotteiden ja tekokuitujen valmistus	19	5,3	10,5	10,5	52,6	15,8	5,3	-	0,93	21,12
DH Kumi- ja muovituotteiden valmistus	9	-	-	11,1	55,6	22,2	11,1	-	0,65	20,52
DI Ei-metallisten mineraalituotteiden valmistus	12	-	-	16,7	58,3	25,0	-	-	0,55	21,09
DJ Perusmetallien ja metallituotteiden valmistus	20	-	30,0	50,0	-	10,0	5,0	5,0	1,59	22,13
DK Koneiden ja laitteiden valmistus	34	-	2,9	23,5	50,0	17,6	5,9	-	0,67	20,89
DL Sähkötekniisten ja optisten laitteiden valmistus	28	-	7,1	28,6	50,0	10,7	3,6	-	0,80	20,55
DM Kulkuneuvojen valmistus	7	14,3	-	42,9	28,6	-	-	14,3	1,03	24,21
DN Muu valmistus	6	-	-	16,7	66,7	16,7	-	-	0,37	21,17
E Sähkö-, kaasu- ja vesihuolto	11	-	-	27,3	45,5	18,2	-	9,1	0,73	20,45
F Rakentaminen	20	-	-	10,0	65,0	25,0	-	-	0,31	21,30
G Tukku- ja vähittäiskauppa	99	9,1	-	8,1	42,4	30,3	6,1	4,0	1,23	20,05
H Majointi- ja ravitsemistoiminta	10	-	-	50,0	20,0	20,0	-	10,0	0,79	21,56
I Kuljetus, varastointi ja tietoliikenne	41	7,3	2,4	12,2	53,7	14,6	4,9	4,9	0,70	20,84
J Rahoitustoiminta	19	-	21,1	-	36,8	42,1	-	-	0,57	19,55
K Kiinteistö-, vuokraus- ja tutkimuspalvelut; liike-elämän palvelut	103	4,9	3,9	23,3	47,6	17,5	1,9	1,0	0,65	20,59
L Julkinen hallinto ja maanpuolustus; pakollinen sosiaalivakuutus	5	-	-	20,0	40,0	40,0	-	-	0,66	19,60
M Koulutus	4	-	-	-	100,0	-	-	-	0,14	20,47
N Terveystieteiden- ja sosiaalipalvelut	20	-	5,0	35,0	35,0	10,0	15,0	-	0,93	20,84
O Muut yhteiskunnalliset ja henkilökohtaiset palvelut	9	11,1	-	-	-	-	33,3	55,6	3,17	17,58
P Työnantajakotitaloudet	-	-	-	-	-	-	-	-	-	-
Q Kansainväliset järjestöt ja ulkomaiset edustustot	-	-	-	-	-	-	-	-	-	-
X Toimiala tuntematon	-	-	-	-	-	-	-	-	-	-
Kaikki	548	4,7	3,1	22,6	44,2	16,8	5,5	3,1	1,10	20,72

4 TEL- vakuutusmaksuja maksavien työnantajien lukumäärä toimialan ja TEL:n alaisen henkilökunnan lukumäärän mukaan 31.12.2006

Toimiala	Henkilökunnan lukumäärä					Yhteensä
	1-9	10-49	50-300	301-799	800-	
A Maa-, riista- ja metsätalous	1 125	86	22	1	1	1 235
01 Maatalous ja riistatalous	765	36	6	-	-	807
02 Metsätalous	360	50	16	1	1	428
B Kalatalous	130	12	1	-	-	143
C Mineraalien kaivu	183	31	6	1	-	221
CA Energiamineraalien kaivu	51	1	-	1	-	53
10 Kivi- ja ruskohiilen kaivu	51	1	-	1	-	53
11 Raakaöljyn ja luonnonkaasun tuotanto	-	-	-	-	-	-
CB Malmien ja mineraalien kaivu	132	30	6	-	-	168
13 Metallimalmien louhinta	9	2	2	-	-	13
14 Muu mineraalien kaivu	123	28	4	-	-	155
D Teollisuus	8 338	2 923	896	140	37	12 334
DA Elintarvikkeiden, juomien ja tupakan valmistus	697	240	79	13	5	1 034
DB Tekstiilien ja vaatteiden valmistus	507	121	22	2	1	653
17 Tekstiilien valmistus	275	60	14	-	1	350
18 Vaatteiden valmistus; turkisten muokkaus	232	61	8	2	-	303
DC Nahan ja nahkatuotteiden valmistus	80	24	8	1	-	113
DD Puutavaran ja puutuotteiden valmistus	744	243	63	5	3	1 058
DE Massan, paperin ja paperituotteiden valmistus	1 032	327	121	23	6	1 509
21 Massan, paperin ja paperituotteiden valmistus	80	39	31	11	5	166
22 Kustantaminen ja painaminen	952	288	90	12	1	1 343
DF Koksin, öljytuott. ja ydinpolttoaineen valmistus	5	-	1	-	1	7
DG Kemikaalien ja kemiallisten tuotteiden ja tekokuitujen valmistus	124	71	41	11	2	249
DH Kumi- ja muovituotteiden valmistus	240	134	52	5	3	434
DI Ei-metallisten mineraalituotteiden valmistus	309	104	42	10	2	467
DJ Perusmetallien ja metallituotteiden valmistus	1 759	667	151	15	2	2 594
27 Perusmetallien valmistus	66	32	18	6	2	124
28 Metallituotteiden valmistus	1 693	635	133	9	-	2 470
DK Koneiden ja laitteiden valmistus	1 126	427	156	26	6	1 741
DL Sähkötekniisten ja optisten laitteiden valmistus	688	248	89	16	4	1 045
31 Muu sähkökoneiden ja laitteiden valmistus	157	105	35	3	1	301
32 Radio-, televisio- ja tietoliikennevälineiden valmistus	146	67	29	8	2	252
33 Lääkintäkojeiden, hienomekaanisten kojeiden ja optisten instrumenttien sekä kellojen valmistus	385	76	25	5	1	492
DM Kulkuneuvojen valmistus	306	120	38	6	2	472
34 Autojen ja perävaunujen valmistus	96	52	19	1	1	169
35 Muu kulkuneuvojen valmistus	210	68	19	5	1	303
DN Muu valmistus	721	197	33	7	-	958
36 Huonekalujen valmistus	696	186	33	6	-	921
37 Kierrätys	25	11	-	1	-	37

4 TEL- vakuutusmaksuja maksavien työnantajien lukumäärä toimialan ja TEL:n alaisen henkilökunnan lukumäärän mukaan 31.12.2006

Toimiala	Henkilökunnan lukumäärä					Yhteensä
	1-9	10-49	50-300	301-799	800-	
E Sähkö-, kaasu- ja vesihuolto	270	63	25	5	1	364
40 Sähkö-, kaasu- ja lämpöhuolto	161	57	25	5	1	249
41 Veden puhdistus ja jakelu	109	6	-	-	-	115
F Rakentaminen	6 258	840	99	5	8	7 210
G Tukku- ja vähittäiskauppa	17 688	3 061	398	55	37	21 239
50 Moottoriajoneuvojen kauppa, korjaus ja huolto sekä polttoaineen vähittäismyynti	3 783	440	73	12	1	4 309
51 Agentuuritoiminta ja tukkukauppa	5 287	1 129	183	19	13	6 631
52 Vähittäiskauppa	8 618	1 492	142	24	23	10 299
H Majoitus- ja ravitsemistoiminta	5 218	749	92	5	5	6 069
I Kuljetus, varastointi ja tietoliikenne	9 624	1 212	190	23	10	11 059
60 Maaliikenne; putkijohtokuljetus	8 252	836	76	6	3	9 173
61 Vesiliikenne	79	25	1	2	-	107
62 Ilmaliikenne	28	11	2	1	1	43
63 Liikennettä palveleva toiminta ja matkatoimistot	1 025	254	71	9	3	1 362
64 Posti- ja teleliikenne	240	86	40	5	3	374
J Rahoitustoiminta	924	341	65	8	7	1 345
65 Rahoituksen välitys	373	220	37	7	3	640
66 Vakuutustoiminta	168	49	10	1	4	232
67 Rahoitusta palveleva toiminta	383	72	18	-	-	473
K Kiinteistö-, vuokraus- ja tutkimuspalvelut; liike-elämän palvelut	18 087	2 523	490	61	22	21 183
70 Kiinteistöalan palvelut	5 977	457	60	3	-	6 497
71 Kulkuneuvojen, koneiden ja laitteiden vuokraus	314	54	14	3	-	385
72 Tietojenkäsittelypalvelu	1 795	399	94	14	5	2 307
73 Tutkimus ja kehittäminen	203	69	10	2	1	285
74 Muu liike-elämää palveleva toiminta	9 798	1 544	312	39	16	11 709
L Julkinen hallinto ja maanpuolustus; pakollinen sosiaalivakuutus	106	49	9	4	-	168
M Koulutus	821	247	52	3	-	1 123
N Terveystieteiden ja sosiaalipalvelut	3 943	973	166	15	4	5 101
O Muut yhteiskunnalliset ja henkilökohtaiset palvelut	8 581	966	131	7	3	9 688
90 Ympäristöhuolto	275	58	5	-	-	338
91 Järjestötoiminta	4 276	436	73	1	-	4 786
92 Virkistys-, kulttuuri- ja urheilutoiminta	2 611	380	47	6	2	3 046
93 Muut palvelut	1 419	92	6	-	1	1 518
P Työnantajakotitaloudet	110	3	-	-	-	113
Q Kansainväliset järjestöt ja ulkomaiset edustustot	55	7	1	-	-	63
X Toimiala tuntematon	8	-	-	-	-	8
Yhteensä	81 469	14 086	2 643	333	135	98 666
Työntekijöiden lukumäärä	221 149	277 439	283 862	157 184	317 865	1 257 499

5 TEL-vakuutusmaksuja maksavien työnantajien prosentuaalinen jakauma maksuprosentin poikkeaman mukaan sekä painotettu vakuutusmaksuprosentti ja maksuprosentin keskipoikkeama toimialoittain vuonna 2006

Toimiala	Työnantaja	Maksuprosentin poikkeama							Painot. keski-poikk.	Painot. kokon. maksu,%
		-2,5	-1,5	-1,5-0,5	-0,5-0,5	0,5-1,5	1,5-2,5	2,5-		
A Maa-, riista- ja metsätalous	1 311	1,4	0,7	2,0	48,1	47,7	0,1	-	0,62	20,63
01 Maatalous ja riistatalous	864	1,7	1,5	4,5	70,3	22,0	-	-	0,31	20,98
02 Metsätalous	447	0,7	0,2	1,1	64,4	33,3	0,2	-	0,63	20,54
B Kalatalous	158	1,9	3,2	8,9	74,1	12,0	-	-	0,33	20,93
C Mineraalien kaivu	234	0,4	2,1	3,8	81,2	12,0	0,4	-	0,59	20,97
CA Energiamineraalien kaivu	56	-	-	3,6	12,5	83,9	-	-	0,27	20,30
10 Kivi- ja ruskohiilen kaivu	56	-	-	3,6	12,5	83,9	-	-	0,27	20,30
11 Raakaöljyn ja luonnonkaasun tuotanto	-	-	-	-	-	-	-	-	-	-
CB Malmien ja mineraalien kaivu	178	0,6	2,2	9,6	87,1	-	0,6	-	0,57	21,16
13 Metallimalmien louhinta	13	-	7,7	7,7	76,9	7,7	-	-	1,29	21,66
14 Muu mineraalien kaivu	165	0,6	1,8	4,2	84,8	8,5	-	-	0,20	20,97
D Teollisuus	13 414	2,4	1,6	9,0	86,0	0,9	0,1	0,1	0,92	21,09
DA Elintarvikkeiden, juomien ja tupakan valmistus	1 141	2,7	1,6	7,3	77,4	11,0	-	-	0,66	20,97
DB Tekstiilien ja vaatteiden valmistus	736	3,9	2,3	9,1	71,5	13,2	-	-	0,37	20,96
17 Tekstiilien valmistus	399	3,5	1,5	11,0	83,2	0,8	-	-	0,31	21,08
18 Vaatteiden valmistus; turkisten muokkaus	337	4,2	3,0	6,8	57,9	28,2	-	-	0,50	20,73
DC Nahan ja nahkatuotteiden valmistus	123	3,3	1,6	8,1	74,8	12,2	-	-	0,49	20,80
DD Puutavaran ja puutuotteiden valmistus	1 160	2,8	2,0	6,1	87,9	1,0	-	0,1	0,31	21,01
DE Massan, paperin ja paperituot. valmistus	1 641	3,2	6,1	63,2	26,9	0,4	-	0,2	1,15	21,74
21 Massan, paperin ja paperituot. valmistus	176	4,0	31,8	57,4	4,0	1,1	1,1	0,6	0,87	22,41
22 Kustantaminen ja painaminen	1 465	1,8	1,3	5,1	53,9	37,7	0,1	-	0,76	20,64
DF Koksin, öljytuott. ja ydinpolttoaineen valmistus	8	-	-	-	12,5	12,5	-	75,0	0,93	5,15
DG Kemikaalien ja kemiallisten tuotteiden ja tekokuitujen valmistus	264	3,0	-	10,2	84,8	1,5	0,4	-	0,68	21,07
DH Kumi- ja muovituotteiden valmistus	473	1,1	1,7	4,0	70,8	22,0	0,2	0,2	0,52	20,78
DI Ei-metallisten mineraalituotteiden valmistus	498	2,4	2,6	6,6	86,7	1,6	-	-	0,42	21,00
DJ Perusmetallien ja metallituotteiden valmistus	2 813	2,3	1,8	28,2	67,4	0,1	0,1	0,0	0,90	21,49
27 Perusmetallien valmistus	130	6,2	12,3	76,9	0,8	3,1	-	0,8	1,54	22,31
28 Metallituotteiden valmistus	2 683	2,0	1,1	4,6	91,6	0,6	-	-	0,30	21,03
DK Koneiden ja laitteiden valmistus	1 885	1,9	0,6	4,8	81,1	11,5	0,1	0,1	0,52	20,93
DL Sähkötekniisten ja optisten laitteiden valmistus	1 113	1,9	0,5	3,8	60,1	33,5	0,1	0,1	0,65	20,70
31 Muu sähkökoneiden ja laitteiden valmistus	328	3,0	0,6	10,7	84,1	1,5	-	-	0,44	21,09
32 Radio-, televisio- ja tietoliikennevälineiden valmistus	269	1,1	0,7	2,2	33,8	61,3	0,4	0,4	0,65	20,49
33 Lääkintäkojeiden, hienomekaan. kojeiden ja opt. instrumenttien sekä kellojen valmistus	516	1,2	0,8	2,5	22,5	72,9	0,2	-	0,72	20,35
DM Kulkuneuvojen valmistus	508	4,9	47,4	46,5	0,2	0,6	0,2	0,2	1,72	22,68
34 Autojen ja perävaunujen valmistus	178	2,8	20,8	75,3	-	0,6	-	0,6	1,87	22,35
35 Muu kulkuneuvojen valmistus	330	8,2	65,8	24,8	0,6	0,3	0,3	-	1,56	22,87
DN Muu valmistus	1 051	2,4	1,8	8,5	86,3	1,0	-	0,1	0,37	21,00
36 Huonekalujen valmistus	1 007	2,2	1,7	9,2	86,1	0,7	-	0,1	0,36	21,02
37 Kierrätys	44	6,8	2,3	2,3	52,3	36,4	-	-	0,31	20,68

5 TEL-vakuutusmaksuja maksavien työnantajien prosentuaalinen jakauma maksuprosentin poikkeaman mukaan sekä painotettu vakuutusmaksuprosentti ja maksuprosentin keskipoikkeama toimialoittain vuonna 2006

Toimiala	Työnantaja	Maksuprosentin poikkeama							Painot. keski-poikk.	Painot. kokon. maksu,%
		-2,5	-2,5- -1,5	-1,5- -0,5	-0,5- 0,5	0,5- 1,5	1,5- 2,5	2,5-		
E Sähkö-, kaasu- ja vesihuolto	386	1,6	1,0	4,7	57,3	35,2	-	0,3	0,72	20,58
40 Sähkö-, kaasu- ja lämpöhuolto	261	0,8	1,5	5,4	59,4	32,6	-	0,4	0,73	20,58
41 Veden puhdistus ja jakelu	125	3,2	0,8	4,8	76,0	15,2	-	-	0,25	20,87
F Rakentaminen	7 929	1,9	1,2	5,8	90,4	0,6	0,1	0,0	0,38	21,03
G Tukku- ja vähittäiskauppa	23 478	1,9	0,8	7,9	32,7	56,7	0,0	0,1	0,83	20,55
50 Moottoriajoneuvojen kauppa, korjaus ja huolto sekä polttoaineen vähittäismyynti	4 687	1,3	0,7	10,2	55,7	32,1	-	0,0	0,48	20,76
51 Agentauroiminta ja tukkukauppa	7 219	2,1	0,7	2,3	17,0	77,8	0,1	0,1	1,11	20,33
52 Vähittäiskauppa	11 572	2,0	1,0	11,6	52,1	33,2	0,0	0,0	0,69	20,74
H Majoitus- ja ravitsemistoiminta	7 058	2,4	1,2	8,1	87,8	0,3	0,1	0,0	0,49	21,13
I Kuljetus, varastointi ja tietoliikenne	12 165	1,9	0,9	4,3	71,8	21,0	0,0	0,0	0,53	20,86
60 Maaliikenne; putkijohtokuljetus	10 075	1,8	1,2	7,2	89,5	0,2	0,0	0,0	0,39	21,09
61 Vesiliikenne	119	5,0	0,8	-	9,2	19,3	64,7	0,8	1,31	19,34
62 Ilmaliikenne	45	4,4	2,2	-	42,2	51,1	-	-	0,09	20,43
63 Liikennettä palveleva toiminta ja matkatoimistot	1 495	2,2	0,5	1,9	29,9	65,3	0,1	0,1	0,80	20,52
64 Posti- ja teleliikenne	431	2,3	1,6	9,7	84,0	2,1	-	0,2	0,53	21,00
J Rahoitustoiminta	1 437	1,5	17,8	1,0	3,5	42,1	33,8	0,2	1,05	19,75
65 Rahoituksen välitys	670	1,8	0,1	37,8	1,5	12,4	46,1	0,3	1,11	19,39
66 Vakuutustoiminta	236	1,7	0,8	1,3	6,8	72,5	16,9	-	0,79	19,80
67 Rahoitusta palveleva toiminta	531	1,5	1,3	4,0	55,0	38,0	-	0,2	0,53	20,82
K Kiinteistö-, vuokraus- ja tutkimuspalvelut; liike-elämän palvelut	23 358	2,6	1,1	4,4	57,7	34,2	0,0	0,0	0,54	20,74
70 Kiinteistöalan palvelut	7 085	2,7	1,4	7,1	75,8	13,1	-	0,0	0,44	20,87
71 Kulkuneuvojen, koneiden ja laitteiden vuokraus	439	1,6	1,8	3,9	76,1	16,4	0,2	-	0,40	20,88
72 Tietojenkäsittelypalvelu	2 537	2,5	0,9	4,8	61,3	30,4	0,0	0,1	0,69	20,86
73 Tutkimus ja kehittäminen	318	3,1	1,3	4,4	32,7	58,5	-	-	0,66	20,49
74 Muu liike-elämää palveleva toiminta	12 979	2,7	1,0	3,9	48,6	43,8	0,0	0,1	0,51	20,70
L Julkinen hallinto ja maanpuolustus; pakollinen sosiaalivakuutus	174	1,1	1,1	2,9	8,0	85,6	1,1	-	0,84	20,03
M Koulutus	1 192	2,4	0,7	5,8	75,4	15,6	-	0,1	0,30	20,87
N Terveystieteiden- ja sosiaalipalvelut	5 529	1,4	1,0	5,1	82,4	10,0	0,1	-	0,46	20,98
O Muut yhteiskunnalliset ja henkilökohtaiset palvelut	10 696	1,8	0,5	1,6	11,9	84,1	0,1	0,1	1,32	20,18
90 Ympäristöhuolto	370	1,4	1,1	6,2	81,6	9,7	-	-	0,24	20,99
91 Järjestötoiminta	5 210	1,7	1,0	4,9	71,1	21,2	0,1	0,1	0,37	20,80
92 Virkistys-, kulttuuri- ja urheilutoiminta	3 333	1,7	0,5	0,6	2,1	13,9	81,3	-	2,55	19,28
93 Muut palvelut	1 783	2,6	1,1	5,6	89,3	1,5	-	0,1	0,35	21,01
P Työnantajakotitaloudet	125	3,2	-	6,4	88,0	2,4	-	-	0,24	20,92
Q Kansainväliset järjestöt ja ulkomaiset edustustot	63	-	3,2	4,8	81,0	11,1	-	-	0,20	20,90
X Toimiala tuntematon	8	-	-	25,0	75,0	-	-	-	0,28	21,33
Kaikki	108 715	2,3	1,0	5,5	64,0	27,2	0,1	0,1	0,75	20,80

5.1 TEL-vakuutusmaksuja maksavien työnantajien prosentuaalinen jakauma maksuprosentin poikkeaman mukaan sekä painotettu vakuutusmaksuprosentti ja maksuprosentin keskipoikkeama toimialoittain vuonna 2006
Henkilökunnan lukumäärä 1–49

Toimiala	Työnantaja	Maksuprosentin poikkeama							Painot. keski-poikk.	Painot. kokon. maksu,%
		-2,5	-2,5- -1,5	-1,5- -0,5	-0,5- 0,5	0,5- 1,5	1,5- 2,5	2,5-		
A Maa-, riista- ja metsätalous	1 287	1,4	0,8	3,0	67,8	27,0	-	-	0,36	20,83
01 Maatalous ja riistatalous	858	2,1	1,3	6,3	79,5	10,8	-	-	0,26	21,11
02 Metsätalous	429	0,7	0,2	1,2	69,0	28,9	-	-	0,23	20,60
B Kalatalous	157	1,9	3,2	8,9	75,8	10,2	-	-	0,33	20,96
C Mineraalien kaivu	227	0,4	1,8	4,8	92,5	0,4	-	-	0,23	21,05
CA Energiamineraalien kaivu	55	-	3,6	-	96,4	-	-	-	0,15	21,16
10 Kivi- ja ruskohiilen kaivu	55	-	3,6	-	96,4	-	-	-	0,15	21,16
11 Raakaöljyn ja luonnonkaasun tuotanto	-	-	-	-	-	-	-	-	-	-
CB Malmien ja mineraalien kaivu	172	0,6	1,7	5,2	91,9	0,6	-	-	0,23	21,04
13 Metallimalmien louhinta	11	-	-	-	100,0	-	-	-	0,08	21,28
14 Muu mineraalien kaivu	161	0,6	1,9	5,0	91,9	0,6	-	-	0,23	21,02
D Teollisuus	12 341	2,4	1,3	5,8	78,8	11,7	-	0,0	0,38	20,94
DA Elintarvikkeiden, juomien ja tupakan valmistus	1 044	2,6	1,2	2,6	40,3	53,3	-	-	0,92	20,58
DB Tekstiilien ja vaatteiden valmistus	711	4,1	2,1	6,3	63,7	23,8	-	-	0,40	20,82
17 Tekstiilien valmistus	384	3,6	1,6	7,3	72,1	15,4	-	-	0,29	20,93
18 Vaatteiden valmistus; turkisten muokkaus	327	4,3	2,8	5,8	53,5	33,6	-	-	0,53	20,68
DC Nahan ja nahkatuotteiden valmistus	114	3,5	1,8	9,6	77,2	7,9	-	-	0,32	20,84
DD Puutavaran ja puutuotteiden valmistus	1 089	3,0	1,9	4,3	73,8	16,8	-	0,1	0,43	20,85
DE Massan, paperin ja paperituot. valmistus	1 491	1,6	1,3	6,2	65,7	25,2	-	-	0,52	20,75
21 Massan, paperin ja paperituot. valmistus	129	0,8	0,8	6,2	75,2	17,1	-	-	0,45	20,78
22 Kustantaminen ja painaminen	1 362	1,7	1,4	6,2	65,2	25,6	-	-	0,53	20,75
DF Koksen, öljytuot. ja ydinpoltoaineen valmistus	6	16,7	16,7	-	66,7	-	-	-	0,42	21,10
DG Kemikaalien ja kemiallisten tuotteiden ja tekokuitujen valmistus	210	3,3	-	8,6	87,6	0,5	-	-	0,23	21,05
DH Kumi- ja muovituotteiden valmistus	413	1,2	1,7	5,1	80,9	11,1	-	-	0,34	20,91
DI Ei-metallisten mineraalituotteiden valmistus	444	2,5	2,7	5,4	78,4	11,0	-	-	0,26	20,91
DJ Perusmetallien ja metallituotteiden valmistus	2 645	2,3	1,2	7,1	89,2	0,2	-	0,0	0,31	21,16
27 Perusmetallien valmistus	104	4,8	9,6	84,6	-	1,0	-	-	1,32	22,28
28 Metallituotteiden valmistus	2 541	2,2	1,1	5,1	91,3	0,2	-	-	0,24	21,07
DK Koneiden ja laitteiden valmistus	1 697	2,1	0,6	6,2	90,6	0,4	-	0,1	0,27	21,03
DL Sähkötekniisten ja optisten laitteiden valmistus	1 004	2,2	0,4	5,9	76,9	14,5	-	0,1	0,37	20,91
31 Muu sähkökoneiden ja laitteiden valmistus	289	3,5	-	3,5	59,2	33,9	-	-	0,60	20,70
32 Radio-, televisio- ja tietoliikennevälineiden valmistus	230	1,7	0,4	4,8	91,7	0,9	-	0,4	0,24	21,01
33 Lääkintäkojeiden, hienomekaan. kojeiden ja opt. instrumenttien sekä kellojen valmistus	485	1,6	1,2	8,5	88,0	0,6	-	-	0,23	21,05
DM Kulkuneuvojen valmistus	462	1,7	1,1	6,5	79,4	11,3	-	-	0,25	20,99
34 Autojen ja perävaunujen valmistus	157	-	1,9	6,4	82,8	8,9	-	-	0,22	20,94
35 Muu kulkuneuvojen valmistus	305	2,6	0,7	6,9	89,5	0,3	-	-	0,26	21,04
DN Muu valmistus	1 011	2,4	1,9	7,5	79,4	8,7	-	0,1	0,29	20,97
36 Huonekalujen valmistus	968	2,2	1,8	8,4	79,1	8,5	-	0,1	0,27	20,98
37 Kierrätys	43	7,0	2,3	2,3	58,1	30,2	-	-	0,85	20,73

5.1 TEL-vakuutusmaksuja maksavien työnantajien prosentuaalinen jakauma maksuprosentin poikkeaman mukaan sekä painotettu vakuutusmaksuprosentti ja maksuprosentin keskipoikkeama toimialoittain vuonna 2006
Henkilökunnan lukumäärä 1–49

Toimiala	Työnantaja	Maksuprosentin poikkeama						Painot. keski-poikk.	Painot. kokon. maksu,%
		-2,5	-1,5	-0,5	0,5	1,5	2,5		
E Sähkö-, kaasu- ja vesihuolto	355	1,4	1,1	5,4	63,4	28,7	-	0,51	20,62
40 Sähkö-, kaasu- ja lämpöhuolto	230	0,4	1,7	5,7	62,2	30,0	-	0,54	20,59
41 Veden puhdistus ja jakelu	125	3,2	0,8	4,8	76,0	15,2	-	0,25	20,87
F Rakentaminen	7 817	1,9	1,2	6,1	90,3	0,5	-	0,0	21,05
G Tukku- ja vähittäiskauppa	22 988	2,0	1,1	9,9	66,9	20,1	0,0	0,0	20,86
50 Moottoriajoneuvojen kauppa, korjaus ja huolto sekä polttoaineen vähittäismyynti	4 601	1,3	0,8	10,9	69,7	17,4	-	0,42	20,88
51 Agentuuritoiminta ja tukkukauppa	7 004	2,3	1,2	5,7	76,6	14,0	0,0	0,1	20,94
52 Vähittäiskauppa	11 383	2,0	1,1	11,6	54,1	31,1	-	0,0	20,76
H Majointu- ja ravitsemistoiminta	6 956	2,4	1,0	6,2	89,7	0,6	0,1	0,0	21,03
I Kuljetus, varastointi ja tietoliikenne	11 942	1,9	1,0	5,3	77,8	14,0	0,0	0,0	20,96
60 Maaliikenne; putkijohtokuljetus	9 990	1,8	1,1	6,2	90,7	0,2	0,0	0,0	21,03
61 Vesiliikenne	116	5,2	-	6,0	15,5	72,4	0,9	-	20,23
62 Ilmaliikenne	41	4,9	-	2,4	22,0	70,7	-	-	20,23
63 Liikennettä palveleva toiminta ja matkatoimistot	1 412	2,5	0,7	5,7	89,9	1,1	-	0,1	21,00
64 Posti- ja teleliikenne	383	2,3	0,5	6,5	47,8	42,6	-	0,3	20,71
J Rahoitustoiminta	1 357	1,5	17,1	1,1	5,4	74,2	0,4	0,2	20,07
65 Rahoituksen välitys	623	1,9	36,3	0,8	1,4	36,3	23,0	0,3	19,72
66 Vakuutustoiminta	221	1,4	0,9	0,9	8,1	87,8	0,9	-	20,03
67 Rahoitusta palveleva toiminta	513	1,6	1,4	3,7	51,5	41,7	-	0,2	20,80
K Kiinteistö-, vuokraus- ja tutkimuspalvelut; liike-elämän palvelut	22 785	2,8	1,4	6,6	74,1	15,1	0,0	0,0	20,95
70 Kiinteistöalan palvelut	7 022	2,6	1,3	6,1	73,6	16,4	-	0,0	20,81
71 Kulkuneuvojen, koneiden ja laitteiden vuokraus	422	1,7	1,9	5,0	79,6	11,8	-	-	20,94
72 Tietojenkäsittelypalvelu	2 424	2,6	1,3	5,9	89,7	0,5	-	0,0	21,04
73 Tutkimus ja kehittäminen	305	4,3	2,6	18,0	75,1	-	-	-	21,28
74 Muu liike-elämää palveleva toiminta	12 612	2,9	1,3	5,5	72,3	18,0	0,0	0,0	20,94
L Julkinen hallinto ja maanpuolustus; pakollinen sosiaalivakuutus	161	2,5	1,2	3,1	54,0	39,1	-	-	20,61
M Koulutus	1 137	2,6	0,7	6,0	75,2	15,5	-	0,1	20,88
N Terveystieteiden- ja sosiaalipalvelut	5 344	1,6	1,0	5,5	91,4	0,5	-	-	21,01
O Muut yhteiskunnalliset ja henkilökohtaiset palvelut	10 555	2,1	1,1	5,7	74,7	16,3	0,0	0,0	20,92
90 Ympäristöhuolto	365	1,6	0,8	7,7	89,3	0,5	-	-	21,06
91 Järjestötoiminta	5 136	1,8	1,0	5,6	76,0	15,5	0,0	0,1	20,87
92 Virkistys-, kulttuuri- ja urheilutoiminta	3 278	2,5	1,2	5,5	75,7	15,2	-	-	20,95
93 Muut palvelut	1 776	2,6	1,1	6,3	89,5	0,5	-	0,1	21,04
P Työnantajakotitaloudet	125	3,2	-	6,4	88,0	2,4	-	-	20,92
Q Kansainväliset järjestöt ja ulkomaiset edustustot	62	-	3,2	4,8	79,0	12,9	-	-	20,87
X Toimiala tuntematon	8	-	-	25,0	75,0	-	-	-	21,33
Kaikki	105 604	2,4	1,1	6,3	72,9	17,2	0,0	0,0	20,91

5.2 TEL-vakuutusmaksuja maksavien työnantajien prosentuaalinen jakauma maksuprosentin poikkeaman mukaan sekä painotettu vakuutusmaksuprosentti ja maksuprosentin keski- ja kokonaispoikkeama toimialoittain vuonna 2006

Henkilökunnan lukumäärä 50–300

Toimiala	Työnantaja	Maksuprosentin poikkeama							Painot. keski-poikk.	Painot. kokon. maksu,%
		-2,5	-2,5- -1,5	-1,5- -0,5	-0,5- 0,5	0,5- 1,5	1,5- 2,5	2,5-		
A Maa-, riista- ja metsätalous	22	-	-	-	95,5	4,5	-	-	0,13	20,55
01 Maatalous ja riistatalous	6	-	-	-	100,0	-	-	-	0,13	20,61
02 Metsätalous	16	-	-	-	93,8	6,3	-	-	0,11	20,53
B Kalatalous	1	-	-	-	..	-	-	-
C Mineraalien kaivu	6	-	16,7	16,7	50,0	16,7	-	-	1,01	21,29
CA Energiamineraalien kaivu	-	-	-	-	-	-	-	-	-	-
10 Kivi- ja ruskohiilen kaivu	-	-	-	-	-	-	-	-	-	-
11 Raakaöljyn ja luonnonkaasun tuotanto	-	-	-	-	-	-	-	-	-	-
CB Malmien ja mineraalien kaivu	6	-	16,7	16,7	50,0	16,7	-	-	1,01	21,29
13 Metallimalmien louhinta	2	-	..	-	-	..	-	-
14 Muu mineraalien kaivu	4	-	-	-	100,0	-	-	-	0,07	20,87
D Teollisuus	896	1,0	0,7	5,8	80,8	11,3	0,3	0,1	0,46	20,95
DA Elintarvikkeiden, juomien ja tupakan valmistus	79	1,3	2,5	13,9	73,4	8,9	-	-	0,59	20,99
DB Tekstiilien ja vaatteiden valmistus	22	-	-	9,1	86,4	4,5	-	-	0,27	21,36
17 Tekstiilien valmistus	14	-	-	7,1	92,9	-	-	-	0,22	21,40
18 Vaatteiden valmistus; turkisten muokkaus	8	-	-	12,5	62,5	25,0	-	-	0,43	21,16
DC Nahan ja nahkatuotteiden valmistus	8	-	-	12,5	75,0	12,5	-	-	0,27	21,15
DD Puutavaran ja puutuotteiden valmistus	63	-	-	4,8	92,1	3,2	-	-	0,28	21,02
DE Massan, paperin ja paperituot. valmistus	121	3,3	2,5	1,7	57,9	32,2	2,5	-	0,86	20,72
21 Massan, paperin ja paperituot. valmistus	31	3,2	-	3,2	64,5	25,8	3,2	-	1,08	20,74
22 Kustantaminen ja painaminen	90	3,3	3,3	1,1	55,6	34,4	2,2	-	0,75	20,72
DF Koksin, öljytuot. ja ydinpoltoaineen valmistus	1	-	-	-	..	-	-	-
DG Kemikaalien ja kemiallisten tuotteiden ja tekokuitujen valmistus	41	-	-	9,8	82,9	7,3	-	-	0,38	20,86
DH Kumi- ja muovituotteiden valmistus	52	-	1,9	7,7	84,6	3,8	-	1,9	0,36	21,05
DI Ei-metallisten mineraalituotteiden valmistus	42	2,4	-	4,8	88,1	4,8	-	-	0,33	20,93
DJ Perusmetallien ja metallituotteiden valmistus	151	-	1,3	5,3	85,4	7,3	0,7	-	0,35	21,08
27 Perusmetallien valmistus	18	-	-	11,1	72,2	11,1	5,6	-	0,54	21,10
28 Metallituotteiden valmistus	133	-	1,5	4,5	88,0	6,0	-	-	0,30	21,07
DK Koneiden ja laitteiden valmistus	156	0,6	-	3,2	83,3	12,8	-	-	0,41	20,95
DL Sähkötekniisten ja optisten laitteiden valmistus	89	-	-	4,5	83,1	12,4	-	-	0,33	20,92
31 Muu sähkökoneiden ja laitteiden valmistus	35	-	-	11,4	71,4	17,1	-	-	0,40	20,94
32 Radio-, televisio- ja tietoliikennevälineiden valmistus	29	-	-	-	93,1	6,9	-	-	0,24	20,91
33 Lääkintäkojeiden, hienomekaan. kojeiden ja opt. instrumenttien sekä kellojen valmistus	25	-	-	8,0	80,0	12,0	-	-	0,33	20,89
DM Kulkuneuvojen valmistus	38	-	-	10,5	81,6	7,9	-	-	0,31	21,17
34 Autojen ja perävaunujen valmistus	19	-	-	10,5	84,2	5,3	-	-	0,31	21,07
35 Muu kulkuneuvojen valmistus	19	-	-	5,3	89,5	5,3	-	-	0,31	21,28
DN Muu valmistus	33	3,0	-	3,0	81,8	12,1	-	-	0,47	20,92
36 Huonekalujen valmistus	33	3,0	-	3,0	81,8	12,1	-	-	0,47	20,92
37 Kierrätys	-	-	-	-	-	-	-	-	-	-

5.2 TEL-vakuutusmaksuja maksavien työnantajien prosentuaalinen jakauma maksuprosentin poikkeaman mukaan sekä painotettu vakuutusmaksuprosentti ja maksuprosentin keskipoikkeama toimialoittain vuonna 2006

Henkilökunnan lukumäärä 50–300

Toimiala	Työnantaja	Maksuprosentin poikkeama							Painot. keski-poikk.	Painot. kokon. maksu,%
		-2,5	-2,5- -1,5	-1,5- -0,5	-0,5- 0,5	0,5- 1,5	1,5- 2,5	2,5-		
E Sähkö-, kaasu- ja vesihuolto	25	4,0	-	-	60,0	36,0	-	-	0,52	20,70
40 Sähkö-, kaasu- ja lämpöhuolto	25	4,0	-	-	60,0	36,0	-	-	0,52	20,70
41 Veden puhdistus ja jakelu	-	-	-	-	-	-	-	-	-	-
F Rakentaminen	99	-	-	7,1	85,9	5,1	2,0	-	0,38	21,17
G Tukku- ja vähittäiskauppa	398	1,8	0,8	6,0	65,1	25,4	0,3	0,8	0,66	20,62
50 Moottoriajoneuvojen kauppa, korjaus ja huolto sekä polttoaineen vähittäismyynti	73	-	1,4	9,6	74,0	13,7	-	1,4	0,40	20,76
51 Agentuuritoiminta ja tukkukauppa	183	2,2	1,1	3,3	60,1	32,2	-	1,1	0,76	20,59
52 Vähittäiskauppa	142	2,1	-	7,0	65,5	24,6	-	0,7	0,68	20,60
H Majoitus- ja ravitsemistoiminta	92	-	1,1	21,7	62,0	15,2	-	-	0,38	20,70
I Kuljetus, varastointi ja tietoliikenne	190	1,1	0,5	6,3	74,7	17,4	-	-	0,53	20,78
60 Maaliikenne; putkijohtokuljetus	76	-	-	9,2	78,9	11,8	-	-	0,37	21,02
61 Vesiliikenne	1	-	-	-	..	-	-	-
62 Ilmaliikenne	2	-	-	-	..	-	-	-
63 Liikennettä palveleva toiminta ja matkatoimistot	71	1,4	1,4	11,3	76,1	9,9	-	-	0,46	20,89
64 Posti- ja teleliikenne	40	2,5	-	-	57,5	37,5	2,5	-	0,82	20,35
J Rahoitustoiminta	65	1,5	33,8	1,5	7,7	46,2	9,2	-	1,38	19,81
65 Rahoituksen välitys	37	-	-	59,5	-	16,2	24,3	-	1,43	19,31
66 Vakuutustoiminta	10	10,0	-	-	30,0	30,0	30,0	-	1,84	19,40
67 Rahoitusta palveleva toiminta	18	-	-	11,1	72,2	16,7	-	-	0,50	20,84
K Kiinteistö-, vuokraus- ja tutkimuspalvelut; liike-elämän palvelut	490	1,4	1,0	4,9	55,5	36,3	0,8	-	0,63	20,60
70 Kiinteistöalan palvelut	60	1,7	-	1,7	95,0	1,7	-	-	0,30	21,07
71 Kulkuneuvojen, koneiden ja laitteiden vuokraus	14	-	-	7,1	85,7	-	7,1	-	0,63	20,80
72 Tietojenkäsittelypalvelu	94	1,1	1,1	4,3	53,2	39,4	1,1	-	0,73	20,51
73 Tutkimus ja kehittäminen	10	-	-	-	90,0	10,0	-	-	0,24	20,57
74 Muu liike-elämää palveleva toiminta	312	1,3	1,0	6,7	53,8	36,5	0,6	-	0,62	20,58
L Julkinen hallinto ja maanpuolustus; pakollinen sosiaalivakuutus	9	-	-	-	77,8	22,2	-	-	0,26	20,90
M Koulutus	52	-	-	-	98,1	1,9	-	-	0,21	20,94
N Terveystieteiden- ja sosiaalipalvelut	166	-	-	3,6	92,8	3,6	-	-	0,26	21,02
O Muut yhteiskunnalliset ja henkilökohtaiset palvelut	131	-	-	8,4	79,4	12,2	-	-	0,36	20,81
90 Ympäristöhuolto	5	-	-	-	100,0	-	-	-	0,18	20,88
91 Järjestötoiminta	73	-	-	5,5	74,0	20,5	-	-	0,37	20,71
92 Virkistys-, kulttuuri- ja urheilutoiminta	47	-	-	10,6	78,7	10,6	-	-	0,32	20,88
93 Muut palvelut	6	-	-	33,3	50,0	16,7	-	-	0,55	21,44
P Työnantajakotitaloudet	-	-	-	-	-	-	-	-	-	-
Q Kansainväliset järjestöt ja ulkomaiset edustustot	1	-	-	-	..	-	-	-
X Toimiala tuntematon	-	-	-	-	-	-	-	-	-	-
Kaikki	2 643	1,8	0,7	6,1	72,4	18,3	0,6	0,1	0,54	20,78

5.3 TEL-vakuutusmaksuja maksavien työnantajien prosentuaalinen jakauma maksuprosentin poikkeaman mukaan sekä painotettu vakuutusmaksuprosentti ja maksuprosentin keskiarvo poikkeama toimialoittain vuonna 2006
Henkilökunnan lukumäärä 301–799

Toimiala	Työnantaja	Maksuprosentin poikkeama							Painot. keski-poikk.	Painot. kokon. maksu,%
		-2,5	-2,5- -1,5	-1,5- -0,5	-0,5- 0,5	0,5- 1,5	1,5- 2,5	2,5-		
A Maa-, riista- ja metsätalous	1	-	-	-	..	-	-	-
B Kalatalous	-	-	-	-	-	-	-	-	-	-
C Mineraalien kaivu	1	-	-	-	..	-	-	-
CA Energiamineraalien kaivu	1	-	-	-	..	-	-	-
CB Malmien ja mineraalien kaivu	-	-	-	-	-	-	-	-	-	-
D Teollisuus	140	2,9	0,7	32,1	40,0	17,1	4,3	2,9	0,94	21,07
DA Elintarvikkeiden, juomien ja tupakan valmistus	13	-	-	15,4	69,2	15,4	-	-	0,38	20,89
DB Tekstiilien ja vaatteiden valmistus	2	-	-	-	-	-
DC Nahan ja nahkatuotteiden valmistus	1	-	-	-	..	-	-	-
DD Puutavaran ja puutuotteiden valmistus	5	-	-	20,0	60,0	20,0	-	-	0,46	21,49
DE Massan, paperin ja paperituotteiden valmistus	23	8,7	4,3	43,5	21,7	8,7	4,3	8,7	1,39	21,35
DF Koksen, öljytuott. ja ydinpolttoaineen valmistus	-	-	-	-	-	-	-	-	-	-
DG Kemikaalien ja kemiallisten tuotteiden ja tekokuittujen valmistus	11	-	9,1	-	45,5	36,4	9,1	-	0,87	20,69
DH Kumi- ja muovituotteiden valmistus	5	-	-	40,0	20,0	40,0	-	-	0,76	21,05
DI Ei-metallisten mineraalituotteiden valmistus	10	-	-	20,0	60,0	20,0	-	-	0,58	21,19
DJ Perusmetallien ja metallituotteiden valmistus	15	-	13,3	33,3	40,0	6,7	-	6,7	1,31	21,54
DK Koneiden ja laitteiden valmistus	26	-	3,8	26,9	46,2	19,2	3,8	-	0,65	20,86
DL Sähkötekniikan ja optisten laitteiden valmistus	16	-	6,3	6,3	68,8	12,5	-	6,3	0,54	20,23
DM Kulkuneuvojen valmistus	6	16,7	-	16,7	16,7	50,0	-	-	1,01	22,71
DN Muu valmistus	7	-	-	14,3	71,4	14,3	-	-	0,42	21,15
E Sähkö-, kaasu- ja vesihuolto	5	-	20,0	20,0	20,0	20,0	-	20,0	1,43	20,75
F Rakentaminen	5	-	-	40,0	20,0	40,0	-	-	0,58	20,29
G Tukku- ja vähittäiskauppa	55	7,3	-	1,8	34,5	40,0	16,4	-	1,45	19,69
H Majoitus- ja ravitsemistoiminta	5	-	-	60,0	20,0	-	-	20,0	1,45	21,19
I Kuljetus, varastointi ja tietoliikenne	23	4,3	-	26,1	47,8	4,3	8,7	8,7	0,97	20,88
J Rahoitustoiminta	8	-	-	37,5	12,5	37,5	12,5	-	1,10	19,41
K Kiinteistö-, vuokraus- ja tutkimuspalvelut; liike-elämän palvelut	61	1,6	3,3	4,9	45,9	32,8	9,8	1,6	0,97	19,96
L Julkinen hallinto ja maanpuolustus; pakollinen sosiaalivakuutus	4	-	-	25,0	25,0	50,0	-	-	0,54	19,43
M Koulutus	3	-	-	-	100,0	-	-	-	0,15	20,48
N Terveystieteiden ja sosiaalipalvelut	15	-	6,7	26,7	33,3	20,0	13,3	-	0,87	20,63
O Muut yhteiskunnalliset ja henkilökohtaiset palvelut	7	-	-	28,6	57,1	14,3	-	-	0,44	20,44
P Työnantajakotitaloudet	-	-	-	-	-	-	-	-	-	-
Q Kansainväliset järjestöt ja ulkomaiset edustustot	-	-	-	-	-	-	-	-	-	-
X Toimiala tuntematon	-	-	-	-	-	-	-	-	-	-
Kaikki	333	3,6	1,5	17,4	48,3	20,1	5,4	3,6	1,01	20,55

5.4 TEL-vakuutusmaksuja maksavien työnantajien prosentuaalinen jakauma maksuprosentin poikkeaman mukaan sekä painotettu vakuutusmaksuprosentti ja maksuprosentin keskiarvo poikkeama toimialoittain vuonna 2006

Henkilökunnan lukumäärä yli 799

Toimiala	Työn- antaja	Maksuprosentin poikkeama							Painot. keski- poikk.	Painot. kokon. maksu,%
		-2,5	-2,5- -1,5	-1,5- -0,5	-0,5- 0,5	0,5- 1,5	1,5- 2,5	2,5-		
A Maa-, riista- ja metsätalous	1	-	-	-	..	-	-	-
B Kalatalous	-	-	-	-	-	-	-	-	-	-
C Mineraalien kaivu	-	-	-	-	-	-	-	-	-	-
CA Energiamineraalien kaivu	-	-	-	-	-	-	-	-	-	-
CB Malmien ja mineraalien kaivu	-	-	-	-	-	-	-	-	-	-
D Teollisuus	37	2,7	10,8	27,0	27,0	13,5	10,8	8,1	1,76	21,36
DA Elintarvikkeiden, juomien ja tupakan valmistus	5	-	20,0	20,0	20,0	40,0	-	-	0,72	21,31
DB Tekstiilien ja vaatteiden valmistus	1	-	-	-	..	-	-	-
DC Nahan ja nahkatuotteiden valmistus	-	-	-	-	-	-	-	-	-	-
DD Puutavaran ja puutuotteiden valmistus	3	-	-	33,3	33,3	33,3	-	-	0,23	21,04
DE Massan, paperin ja paperituotteiden valmistus	6	-	-	33,3	50,0	-	16,7	-	0,49	22,77
DF Koksen, öljytuott. ja ydinpolttoaineen valmistus	1	-	-	-	..	-	-	-
DG Kemikaalien ja kemiallisten tuotteiden ja tekokuittujen valmistus	2	-	-	..	-	..	-	-
DH Kumi- ja muovituotteiden valmistus	3	-	-	33,3	33,3	33,3	-	-	0,59	20,26
DI Ei-metallisten mineraalituotteiden valmistus	2	-	-	..	-	..	-	-
DJ Perusmetallien ja metallituotteiden valmistus	2	..	-	-	-	..	-	-
DK Koneiden ja laitteiden valmistus	6	-	-	16,7	50,0	16,7	16,7	-	0,71	20,90
DL Sähkötekniikan ja optisten laitteiden valmistus	4	-	25,0	50,0	-	25,0	-	-	0,94	20,72
DM Kulkuneuvojen valmistus	2	-	-	-	..	-	..	-
DN Muu valmistus	-	-	-	-	-	-	-	-	-	-
E Sähkö-, kaasu- ja vesihuolto	1	-	-	-	..	-	-	-
F Rakentaminen	8	-	-	25,0	50,0	25,0	-	-	0,57	21,02
G Tukku- ja vähittäiskauppa	37	5,4	-	18,9	43,2	27,0	-	5,4	1,18	20,25
H Majoitus- ja ravitsemistoiminta	5	-	-	40,0	40,0	20,0	-	-	0,50	21,73
I Kuljetus, varastointi ja tietoliikenne	10	10,0	-	-	70,0	10,0	10,0	-	0,56	20,81
J Rahoitustoiminta	7	-	-	14,3	71,4	14,3	-	-	0,42	19,50
K Kiinteistö-, vuokraus- ja tutkimuspalvelut; liike-elämän palvelut	22	-	4,5	27,3	50,0	13,6	-	4,5	0,44	20,91
L Julkinen hallinto ja maanpuolustus; pakollinen sosiaalivakuutus	-	-	-	-	-	-	-	-	-	-
M Koulutus	-	-	-	-	-	-	-	-	-	-
N Terveystieteiden ja sosiaalipalvelut	4	-	-	50,0	25,0	-	25,0	-	1,00	21,28
O Muut yhteiskunnalliset ja henkilökohtaiset palvelut	3	-	33,3	-	-	-	-	66,7	3,24	15,78
P Työnantajajohdon palvelut	-	-	-	-	-	-	-	-	-	-
Q Kansainväliset järjestöt ja ulkomaiset edustustot	-	-	-	-	-	-	-	-	-	-
X Toimiala tuntematon	-	-	-	-	-	-	-	-	-	-
Kaikki	135	4,4	5,2	26,7	36,3	15,6	7,4	4,4	1,18	20,80

6 TEL-vakuutusmaksuja maksavien työnantajien prosentuaalinen jakauma työkyvyttömyysmaksun poikkeaman mukaan sekä painotettu maksuprosentti ja maksuprosentin keskiarvo vuonna 2006

Toimiala	Työnantaja	Työkyvyttömyysmaksuprosentin poikkeama							Painot. keski-poikk.	Painot. työkyvyt. maksu,%
		-1,0	-1,0- -0,6	-0,6- -0,2	-0,2- 0,2	0,2- 0,6	0,6- 1,0	1,0-		
A Maa-, riista- ja metsätalous	24	-	4,2	58,3	16,7	12,5	4,2	4,2	0,78	1,17
01 Maatalous ja riistatalous	6	-	-	-	100,0	-	-	-	0,12	1,47
02 Metsätalous	18	-	-	83,3	5,6	-	5,6	5,6	0,80	1,14
B Kalatalous	1	-	-	-	..	-	-	-
C Mineraalien kaivu	7	14,3	-	57,1	-	14,3	-	14,3	0,65	1,97
CA Energiamineraalien kaivu	1	-	-	-	..	-	-	-
10 Kivi- ja ruskohiilen kaivu	1	-	-	-	..	-	-	-
11 Raakaöljyn ja luonnonkaasun tuotanto	-	-	-	-	-	-	-	-	-	-
CB Malmien ja mineraalien kaivu	6	16,7	-	50,0	16,7	-	-	16,7	0,74	2,22
13 Metallimalmien louhinta	2	-	..	-	-	..	-	-
14 Muu mineraalien kaivu	4	25,0	-	-	50,0	25,0	-	-	0,34	1,49
D Teollisuus	1 073	19,0	21,5	29,0	19,4	6,7	2,1	2,3	0,78	1,97
DA Elintarvikkeiden, juomien ja tupakan valmistus	97	11,3	14,4	27,8	26,8	10,3	6,2	3,1	0,54	1,71
DB Tekstiilien ja vaatteiden valmistus	25	8,0	4,0	20,0	36,0	24,0	8,0	-	0,43	1,85
17 Tekstiilien valmistus	15	6,7	6,7	40,0	40,0	-	6,7	-	0,31	2,02
18 Vaatteiden valmistus; turkisten muokkaus	10	10,0	-	10,0	10,0	40,0	20,0	10,0	0,38	1,45
DC Nahan ja nahkatuotteiden valmistus	9	-	11,1	-	33,3	22,2	33,3	-	0,47	1,58
DD Puutavaran ja puutuotteiden valmistus	71	25,4	21,1	26,8	15,5	5,6	1,4	4,2	0,62	1,86
DE Massan, paperin ja paperituot. valmistus	150	56,0	23,3	11,3	4,0	1,3	1,3	2,7	1,02	2,80
21 Massan, paperin ja paperituot. valmistus	47	63,8	12,8	8,5	4,3	4,3	2,1	4,3	0,86	3,25
22 Kustantaminen ja painaminen	103	10,7	2,9	24,3	33,0	21,4	5,8	1,9	0,39	1,70
DF Koksin, öljytuot. ja ydinpolttoaineen valmistus	2	-	-	-	..	-	-	-
DG Kemikaalien ja kemiallisten tuotteiden ja tekokuitujen valmistus	54	7,4	13,0	16,7	37,0	20,4	3,7	1,9	0,41	1,64
DH Kumi- ja muovituotteiden valmistus	60	6,7	3,3	33,3	23,3	21,7	8,3	3,3	0,36	1,47
DI Ei-metallisten mineraalituotteiden valmistus	54	9,3	5,6	31,5	42,6	7,4	1,9	1,9	0,36	1,76
DJ Perusmetallien ja metallituotteiden valmistus	168	19,6	23,2	26,8	20,8	6,0	1,2	2,4	0,82	1,98
27 Perusmetallien valmistus	26	34,6	19,2	15,4	15,4	7,7	-	7,7	0,89	2,50
28 Metallituotteiden valmistus	142	10,6	6,3	16,9	28,2	28,2	8,5	1,4	0,46	1,45
DK Koneiden ja laitteiden valmistus	188	15,4	7,4	25,5	25,0	17,0	6,4	3,2	0,49	1,64
DL Sähkötekniikan ja optisten laitteiden valmistus	109	10,1	6,4	21,1	26,6	23,9	11,0	0,9	0,50	1,20
31 Muu sähkökoneiden ja laitteiden valmistus	39	12,8	15,4	20,5	33,3	15,4	2,6	-	0,36	1,60
32 Radio-, televisio- ja tietoliikennevälineiden valmistus	39	-	12,8	5,1	30,8	28,2	15,4	7,7	0,42	0,86
33 Lääkintäkojeiden, hienomekaan. kojeiden ja opt. instrumenttien sekä kellojen valmistus	31	-	16,1	12,9	19,4	32,3	19,4	-	0,35	0,95
DM Kulkuneuvojen valmistus	46	80,4	4,3	4,3	-	2,2	4,3	4,3	1,35	3,00
34 Autojen ja perävaunujen valmistus	21	57,1	23,8	9,5	-	-	-	9,5	1,30	2,64
35 Muu kulkuneuvojen valmistus	25	80,0	4,0	4,0	-	8,0	-	4,0	1,32	3,16
DN Muu valmistus	40	12,5	2,5	17,5	27,5	37,5	2,5	-	0,38	1,60
36 Huonekalujen valmistus	39	12,8	2,6	15,4	28,2	38,5	2,6	-	0,36	1,63
37 Kierrätys	1	-	-	-	..	-	-	-

6 TEL-vakuutusmaksuja maksavien työnantajien prosentuaalinen jakauma työkyvyttömyysmaksun poikkeaman mukaan sekä painotettu maksuprosentti ja maksuprosentin keskiarvo poikkeama toimialoittain vuonna 2006

Toimiala	Työnantaja	Työkyvyttömyysmaksuprosentin poikkeama							Painot. keski-poikk.	Painot. työkyvyt. maksu,%
		-1,0	-0,6	-0,2	0,2	0,6	1,0	1,0		
E Sähkö-, kaasu- ja vesihuolto	31	16,1	6,5	22,6	38,7	9,7	-	6,5	0,73	2,05
40 Sähkö-, kaasu- ja lämpöhuolto	31	16,1	6,5	22,6	38,7	9,7	-	6,5	0,73	2,05
41 Veden puhdistus ja jakelu	-	-	-	-	-	-	-	-	-	-
F Rakentaminen	112	19,6	13,4	24,1	23,2	13,4	0,9	5,4	0,64	1,71
G Tukku- ja vähittäiskauppa	490	23,7	9,6	19,2	27,3	12,7	4,1	3,5	0,57	1,36
50 Moottoriajoneuvojen kauppa, korjaus ja huolto sekä polttoaineen vähittäismyynti	86	9,3	7,0	16,3	32,6	19,8	12,8	2,3	0,40	1,16
51 Agentuuritoiminta ja tukkukauppa	215	20,5	7,4	21,9	32,1	9,8	3,3	5,1	0,55	1,51
52 Vähittäiskauppa	189	27,0	14,3	17,5	23,3	12,7	2,6	2,6	0,62	1,23
H Majoitus- ja ravitsemistoiminta	102	52,0	10,8	15,7	12,7	4,9	1,0	2,9	0,87	1,70
I Kuljetus, varastointi ja tietoliikenne	223	30,9	15,7	22,9	15,7	5,4	2,7	6,7	0,77	1,86
60 Maaliikenne; putkijohtokuljetus	85	57,6	18,8	8,2	2,4	7,1	2,4	3,5	0,90	2,73
61 Vesiliikenne	3	-	33,3	-	66,7	-	-	-	0,18	1,62
62 Ilmaliikenne	4	-	50,0	25,0	25,0	-	-	-	0,12	1,41
63 Liikennettä palveleva toiminta ja matkatoimistot	83	31,3	4,8	15,7	24,1	15,7	6,0	2,4	0,55	1,38
64 Posti- ja teleliikenne	48	18,8	25,0	18,8	16,7	10,4	2,1	8,3	0,65	1,62
J Rahoitustoiminta	80	15,0	6,3	13,8	12,5	12,5	37,5	2,5	0,51	1,35
65 Rahoituksen välitys	47	8,5	12,8	6,4	8,5	61,7	-	2,1	0,37	1,61
66 Vakuutustoiminta	15	6,7	6,7	26,7	6,7	33,3	13,3	6,7	0,43	1,14
67 Rahoitusta palveleva toiminta	18	-	38,9	-	22,2	22,2	5,6	11,1	0,63	0,83
K Kiinteistö-, vuokraus- ja tutkimuspalvelut; liike-elämän palvelut	573	27,1	10,6	13,8	18,7	17,6	8,9	3,3	0,51	1,19
70 Kiinteistöalan palvelut	63	-	41,3	1,6	9,5	14,3	22,2	11,1	0,68	0,97
71 Kulkuneuvojen, koneiden ja laitteiden vuokraus	17	-	47,1	11,8	11,8	5,9	23,5	-	0,65	0,98
72 Tietojenkäsittelypalvelu	113	20,4	14,2	20,4	19,5	15,9	5,3	4,4	0,50	1,12
73 Tutkimus ja kehittäminen	13	7,7	-	30,8	23,1	30,8	7,7	-	0,32	1,22
74 Muu liike-elämää palveleva toiminta	367	27,2	11,2	14,2	20,2	15,5	8,4	3,3	0,50	1,22
L Julkinen hallinto ja maanpuolustus; pakollinen sosiaalivakuutus	13	7,7	7,7	-	23,1	46,2	15,4	-	0,45	1,12
M Koulutus	55	18,2	1,8	12,7	40,0	20,0	7,3	-	0,35	1,37
N Terveystieteiden- ja sosiaalipalvelut	185	20,0	3,2	11,4	27,0	25,4	10,8	2,2	0,49	1,38
O Muut yhteiskunnalliset ja henkilökohtaiset palvelut	141	34,8	9,2	14,2	19,9	15,6	5,7	0,7	0,56	1,57
90 Ympäristöhuolto	5	20,0	-	-	40,0	40,0	-	-	0,36	1,28
91 Järjestötoiminta	74	35,1	4,1	6,8	24,3	16,2	9,5	4,1	0,62	1,52
92 Virkistys-, kulttuuri- ja urheilutoiminta	55	38,2	14,5	21,8	12,7	10,9	1,8	-	0,55	1,61
93 Muut palvelut	7	28,6	-	28,6	28,6	14,3	-	-	0,26	1,71
P Työnantajakotitaloudet	-	-	-	-	-	-	-	-	-	-
Q Kansainväliset järjestöt ja ulkomaiset edustustot	1	-	-	-	-	-	-	-	-	-
X Toimiala tuntematon	-	-	-	-	-	-	-	-	-	-
Kaikki	3 111	23,9	11,3	21,5	23,1	13,5	3,2	3,4	0,69	1,62

Jos henkilöstön lukumäärä on alle 50 niin työkyvyttömyysmaksua ei tilastoida.

6.1 TEL-vakuutusmaksuja maksavien työnantajien prosentuaalinen jakauma työkyvyttömyysmaksun poikkeaman mukaan sekä painotettu maksuprosentti ja maksuprosentin keskipoikkeama toimialoittain vuonna 2006

Henkilökunnan lukumäärä 50–300

Toimiala	Työnantaja	Työkyvyttömyysmaksuprosentin poikkeama							Painot. keski-poikk.	Painot. työkyvyt. maksu,%
		-1,0	-0,6	-0,2	0,2	0,6	1,0	1,0		
A Maa-, riista- ja metsätalous	22	-	-	63,6	4,5	27,3	4,5	-	0,31	1,03
01 Maatalous ja riistatalous	6	-	-	-	100,0	-	-	-	0,12	1,47
02 Metsätalous	16	-	-	-	93,8	-	6,3	-	0,13	0,86
B Kalatalous	1	-	-	-	..	-	-	-
C Mineraalien kaivu	6	16,7	-	50,0	16,7	-	-	16,7	0,74	2,22
CA Energiamineraalien kaivu	-	-	-	-	-	-	-	-	-	-
10 Kivi- ja ruskohiilen kaivu	-	-	-	-	-	-	-	-	-	-
11 Raakaöljyn ja luonnonkaasun tuotanto	-	-	-	-	-	-	-	-	-	-
CB Malmien ja mineraalien kaivu	6	16,7	-	50,0	16,7	-	-	16,7	0,74	2,22
13 Metallimalmien louhinta	2	-	..	-	-	..	-	-
14 Muu mineraalien kaivu	4	25,0	-	-	50,0	25,0	-	-	0,34	1,49
D Teollisuus	896	13,6	5,5	21,0	30,5	20,2	6,8	2,5	0,47	1,55
DA Elintarvikkeiden, juomien ja tupakan valmistus	79	12,7	11,4	31,6	26,6	7,6	6,3	3,8	0,56	1,69
DB Tekstiilien ja vaatteiden valmistus	22	9,1	-	18,2	45,5	18,2	9,1	-	0,40	1,88
17 Tekstiilien valmistus	14	7,1	-	28,6	35,7	21,4	7,1	-	0,39	1,88
18 Vaatteiden valmistus; turkisten muokkaus	8	12,5	-	-	62,5	12,5	12,5	-	0,42	1,89
DC Nahan ja nahkatuotteiden valmistus	8	-	-	25,0	37,5	37,5	-	-	0,23	1,93
DD Puutavaran ja puutuotteiden valmistus	63	23,8	1,6	14,3	30,2	20,6	9,5	-	0,45	1,29
DE Massan, paperin ja paperituot. valmistus	121	12,4	7,4	25,6	29,8	17,4	4,1	3,3	0,51	1,81
21 Massan, paperin ja paperituot. valmistus	31	12,9	19,4	25,8	19,4	6,5	12,9	3,2	0,52	2,02
22 Kustantaminen ja painaminen	90	12,2	3,3	22,2	33,3	20,0	6,7	2,2	0,47	1,70
DF Koksin, öljytuot. ja ydinpoltoaineen valmistus	1	-	-	-	..	-	-	-
DG Kemikaalien ja kemiallisten tuotteiden ja tekokuittujen valmistus	41	7,3	7,3	17,1	41,5	24,4	2,4	-	0,35	1,56
DH Kumi- ja muovituotteiden valmistus	52	7,7	-	40,4	23,1	17,3	9,6	1,9	0,42	1,53
DI Ei-metallisten mineraalituotteiden valmistus	42	11,9	-	14,3	40,5	33,3	-	-	0,29	1,42
DJ Perusmetallien ja metallituotteiden valmistus	151	11,9	5,3	19,2	25,2	27,8	8,6	2,0	0,47	1,49
27 Perusmetallien valmistus	18	11,1	-	27,8	16,7	22,2	16,7	5,6	0,61	1,60
28 Metallituotteiden valmistus	133	11,3	5,3	17,3	27,8	30,1	7,5	0,8	0,43	1,46
DK Koneiden ja laitteiden valmistus	156	16,7	3,8	21,2	28,2	19,2	9,6	1,3	0,49	1,54
DL Sähkötekniisten ja optisten laitteiden valmistus	89	12,4	3,4	21,3	27,0	28,1	6,7	1,1	0,40	1,28
31 Muu sähkökoneiden ja laitteiden valmistus	35	8,6	14,3	14,3	37,1	17,1	8,6	-	0,39	1,48
32 Radio-, televisio- ja tietoliikennevälineiden valmistus	29	10,3	-	31,0	24,1	20,7	13,8	-	0,33	1,16
33 Lääkintäkojeiden, hienomekaan. kojeiden ja opt. instrumenttien sekä kellojen valmistus	25	20,0	-	12,0	32,0	28,0	8,0	-	0,42	1,11
DM Kulkuneuvojen valmistus	38	18,4	2,6	21,1	26,3	23,7	5,3	2,6	0,48	1,50
34 Autojen ja perävaunujen valmistus	19	10,5	-	21,1	36,8	21,1	10,5	-	0,35	1,49
35 Muu kulkuneuvojen valmistus	19	26,3	5,3	15,8	21,1	21,1	5,3	5,3	0,63	1,51
DN Muu valmistus	33	15,2	3,0	9,1	30,3	39,4	3,0	-	0,44	1,52
36 Huonekalujen valmistus	33	15,2	3,0	9,1	30,3	39,4	3,0	-	0,44	1,52
37 Kierrätys	-	-	-	-	-	-	-	-	-	-

6.1 TEL-vakuutusmaksuja maksavien työnantajien prosentuaalinen jakauma työkyvyttömyysmaksun poikkeaman mukaan sekä painotettu maksuprosentti ja maksuprosentin keskipoikkeama toimialoittain vuonna 2006

Henkilökunnan lukumäärä 50–300

Toimiala	Työnantaja	Työkyvyttömyysmaksuprosentin poikkeama							Painot. keski-poikk.	Painot. työkyvyt. maksu,%
		-1,0- -0,6	-0,6- -0,2	-0,2- 0,2	0,2- 0,6	0,6- 1,0	1,0-			
E Sähkö-, kaasu- ja vesihuolto	25	12,0	-	16,0	36,0	32,0	-	4,0	0,45	1,86
40 Sähkö-, kaasu- ja lämpöhuolto	25	12,0	-	16,0	36,0	32,0	-	4,0	0,45	1,86
41 Veden puhdistus ja jakelu	-	-	-	-	-	-	-	-	-	-
F Rakentaminen	99	20,2	5,1	19,2	30,3	16,2	4,0	5,1	0,56	1,50
G Tukku- ja vähittäiskauppa	398	23,9	7,8	13,3	28,6	17,1	6,5	2,8	0,53	1,22
50 Moottoriajoneuvojen kauppa, korjaus ja huolto sekä polttoaineen vähittäismyynti	73	11,0	8,2	13,7	38,4	16,4	11,0	1,4	0,35	1,22
51 Agentuuritoiminta ja tukkukauppa	183	23,0	3,3	13,7	35,0	16,4	4,4	4,4	0,50	1,35
52 Vähittäiskauppa	142	-	34,5	18,3	16,9	21,1	7,0	2,1	0,64	0,90
H Majoitus- ja ravitsemistoiminta	92	33,7	12,0	12,0	18,5	13,0	7,6	3,3	0,61	1,06
I Kuljetus, varastointi ja tietoliikenne	190	22,6	10,0	15,3	18,9	18,4	7,4	7,4	0,64	1,39
60 Maaliikenne; putkijohtokuljetus	76	19,7	13,2	15,8	17,1	19,7	9,2	5,3	0,65	1,64
61 Vesiliikenne	1	-	-	-	..	-	-	-
62 Ilmaliikenne	2	-	-	-	..	-	-	-
63 Liikennettä palveleva toiminta ja matkatoimistot	71	29,6	7,0	7,0	22,5	22,5	8,5	2,8	0,53	1,20
64 Posti- ja teleliikenne	40	12,5	20,0	20,0	12,5	25,0	2,5	7,5	0,74	1,35
J Rahoitustoiminta	65	18,5	6,2	9,2	12,3	10,8	40,0	3,1	0,67	1,35
65 Rahoituksen välitys	37	10,8	10,8	2,7	10,8	62,2	-	2,7	0,55	1,64
66 Vakuutustoiminta	10	20,0	10,0	10,0	40,0	-	20,0	-	0,44	1,48
67 Rahoitusta palveleva toiminta	18	-	38,9	-	22,2	22,2	5,6	11,1	0,63	0,83
K Kiinteistö-, vuokraus- ja tutkimuspalvelut; liike-elämän palvelut	490	29,4	7,8	10,4	17,3	18,0	12,0	5,1	0,55	1,05
70 Kiinteistöalan palvelut	60	41,7	-	1,7	8,3	16,7	21,7	10,0	0,74	1,00
71 Kulkuneuvojen, koneiden ja laitteiden vuokraus	14	-	50,0	-	21,4	7,1	21,4	-	0,65	0,93
72 Tietojenkäsittelypalvelu	94	-	33,0	13,8	24,5	13,8	9,6	5,3	0,49	0,93
73 Tutkimus ja kehittäminen	10	10,0	10,0	10,0	40,0	20,0	10,0	-	0,26	1,34
74 Muu liike-elämää palveleva toiminta	312	29,2	8,0	11,5	19,2	17,6	9,6	4,8	0,53	1,11
L Julkinen hallinto ja maanpuolustus; pakollinen sosiaalivakuutus	9	11,1	-	11,1	66,7	11,1	-	-	0,21	1,59
M Koulutus	52	19,2	-	15,4	36,5	21,2	7,7	-	0,35	1,42
N Terveystieteiden ja sosiaalipalvelut	166	21,7	3,0	9,6	27,1	25,9	11,4	1,2	0,49	1,38
O Muut yhteiskunnalliset ja henkilökohtaiset palvelut	131	35,9	3,8	9,9	16,8	21,4	8,4	3,8	0,62	1,35
90 Ympäristöhuolto	5	20,0	-	-	40,0	40,0	-	-	0,36	1,28
91 Järjestötoiminta	73	35,6	4,1	8,2	21,9	16,4	11,0	2,7	0,62	1,54
92 Virkistys-, kulttuuri- ja urheilutoiminta	47	-	38,3	8,5	12,8	21,3	19,1	-	0,54	0,95
93 Muut palvelut	6	33,3	-	16,7	33,3	16,7	-	-	0,57	1,58
P Työnantajakotitaloudet	-	-	-	-	-	-	-	-	-	-
Q Kansainväliset järjestöt ja ulkomaiset edustustot	1	-	-	-	..	-	-	-
X Toimiala tuntematon	-	-	-	-	-	-	-	-	-	-
Kaikki	2 643	22,9	5,6	14,7	23,6	20,7	9,1	3,4	0,55	1,36

6.2 TEL-vakuutusmaksuja maksavien työnantajien prosentuaalinen jakauma työkyvyttömyysmaksun poikkeaman mukaan sekä painotettu maksuprosentti ja maksuprosentin keskiarvo poikkeama toimialoittain vuonna 2006

Henkilökunnan lukumäärä 301–799

Toimiala	Työnantaja	Työkyvyttömyysmaksuprosentin poikkeama							Painot. keskiarvo	Painot. työkyvytt. maksu,%
		-1,0	-1,0- -0,6	-0,6- -0,2	-0,2- 0,2	0,2- 0,6	0,6- 1,0	1,0-		
A Maa-, riista- ja metsätalous	1	-	-	-	..	-	-	-
B Kalatalous	-	-	-	-	-	-	-	-	-	-
C Mineraalien kaivu	1	-	-	-	..	-	-	-
CA Energiamineraalien kaivu	1	-	-	-	..	-	-	-
CB Malmien ja mineraalien kaivu	-	-	-	-	-	-	-	-	-	-
D Teollisuus	140	10,0	20,7	21,4	19,3	13,6	5,7	9,3	0,75	1,81
DA Elintarvikkeiden, juomien ja tupakan valmistus	13	-	15,4	30,8	23,1	30,8	-	-	0,38	1,57
DB Tekstiilien ja vaatteiden valmistus	2	-	-	-	..	-	-	-
DC Nahan ja nahkatuotteiden valmistus	1	-	-	-	..	-	-	-
DD Puutavaran ja puutuotteiden valmistus	5	-	20,0	20,0	-	60,0	-	-	0,52	2,34
DE Massan, paperin ja paperituotteiden valmistus	23	8,7	43,5	8,7	21,7	4,3	-	13,0	0,87	2,32
DF Koksin, öljytuott. ja ydinpoltoaineen valmistus	-	-	-	-	-	-	-	-	-	-
DG Kemikaalien ja kemiallisten tuotteiden ja tekokuitujen valmistus	11	9,1	27,3	9,1	18,2	27,3	-	9,1	0,72	1,77
DH Kumi- ja muovituotteiden valmistus	5	-	40,0	-	20,0	20,0	20,0	-	0,58	1,56
DI Ei-metallisten mineraalituotteiden valmistus	10	10,0	-	40,0	20,0	10,0	20,0	-	0,42	2,00
DJ Perusmetallien ja metallituotteiden valmistus	15	33,3	13,3	20,0	13,3	-	6,7	13,3	1,10	2,18
DK Koneiden ja laitteiden valmistus	26	3,8	7,7	34,6	23,1	15,4	3,8	11,5	0,55	1,62
DL Sähkötekniisten ja optisten laitteiden valmistus	16	-	-	37,5	25,0	31,3	-	6,3	0,32	0,85
DM Kulkuneuvojen valmistus	6	50,0	-	-	-	-	33,3	16,7	1,26	2,77
DN Muu valmistus	7	-	-	28,6	28,6	42,9	-	-	0,30	1,68
E Sähkö-, kaasu- ja vesihuolto	5	20,0	20,0	-	20,0	20,0	-	20,0	1,13	1,78
F Rakentaminen	5	-	-	40,0	40,0	-	20,0	-	0,30	1,42
G Tukku- ja vähittäiskauppa	55	5,5	10,9	21,8	29,1	16,4	10,9	5,5	0,52	1,26
H Majoitus- ja ravitsemistoiminta	5	60,0	-	20,0	-	-	-	20,0	1,49	1,48
I Kuljetus, varastointi ja tietoliikenne	23	21,7	21,7	13,0	17,4	-	4,3	21,7	1,09	1,96
J Rahoitustoiminta	8	-	-	37,5	25,0	37,5	-	-	0,37	1,59
K Kiinteistö-, vuokraus- ja tutkimuspalvelut; liike-elämän palvelut	61	6,6	26,2	16,4	19,7	11,5	9,8	9,8	0,68	1,24
L Julkinen hallinto ja maanpuolustus; pakollinen sosiaalivakuutus	4	-	25,0	-	25,0	25,0	25,0	-	0,47	0,90
M Koulutus	3	-	-	33,3	33,3	33,3	-	-	0,21	1,14
N Terveystieteiden ja sosiaalipalvelut	15	-	26,7	13,3	20,0	26,7	-	13,3	0,59	1,50
O Muut yhteiskunnalliset ja henkilökohtaiset palvelut	7	-	28,6	42,9	-	14,3	14,3	-	0,57	1,46
P Työnantajakotitaloudet	-	-	-	-	-	-	-	-	-	-
Q Kansainväliset järjestöt ja ulkomaiset edustustot	-	-	-	-	-	-	-	-	-	-
X Toimiala tuntematon	-	-	-	-	-	-	-	-	-	-
Kaikki	333	11,7	15,0	23,4	19,8	15,6	3,6	10,8	0,74	1,59

6.3 TEL-vakuutusmaksuja maksavien työnantajien prosentuaalinen jakauma työkyvyttömyysmaksun poikkeaman mukaan sekä painotettu maksuprosentti ja maksuprosentin keskipoikkeama toimialoittain vuonna 2006
Henkilökunnan lukumäärä yli 799

Toimiala	Työn- antaja	Työkyvyttömyysmaksuprosentin poikkeama							Painot. keski- poikk.	Painot. työkyvyt. maksu,%
		-1,0- -0,6	-0,6- -0,2	-0,2- 0,2	0,2- 0,6	0,6- 1,0	1,0-			
A Maa-, riista- ja metsätalous	1	-	-	-	..	-	-	-
B Kalatalous	-	-	-	-	-	-	-	-	-	-
C Mineraalien kaivu	-	-	-	-	-	-	-	-	-	-
CA Energiamineraalien kaivu	-	-	-	-	-	-	-	-	-	-
CB Malmien ja mineraalien kaivu	-	-	-	-	-	-	-	-	-	-
D Teollisuus	37	29,7	16,2	21,6	8,1	8,1	-	16,2	0,96	2,50
DA Elintarvikkeiden, juomien ja tupakan valmistus	5	20,0	-	-	40,0	20,0	20,0	-	0,56	1,84
DB Tekstiilien ja vaatteiden valmistus	1	-	-	-	..	-	-	-
DC Nahan ja nahkatuotteiden valmistus	-	-	-	-	-	-	-	-	-	-
DD Puutavaran ja puutuotteiden valmistus	3	33,3	-	-	33,3	-	33,3	-	0,33	2,26
DE Massan, paperin ja paperituotteiden valmistus	6	50,0	-	-	16,7	-	16,7	16,7	0,61	3,52
DF Koksin, öljytuott. ja ydinpolttoaineen valmistus	1	-	-	-	..	-	-	-
DG Kemikaalien ja kemiallisten tuotteiden ja tekokuitujen valmistus	2	-	-	-	..	-	-	-
DH Kumi- ja muovituotteiden valmistus	3	-	-	33,3	66,7	-	-	-	0,19	1,36
DI Ei-metallisten mineraalituotteiden valmistus	2	-	-	-	..	-	-	-
DJ Perusmetallien ja metallituotteiden valmistus	2	..	-	-	-	..	-	-
DK Koneiden ja laitteiden valmistus	6	-	-	50,0	33,3	-	-	16,7	0,45	1,80
DL Sähkötekniisten ja optisten laitteiden valmistus	4	25,0	25,0	25,0	-	25,0	-	-	0,57	1,40
DM Kulkuneuvojen valmistus	2	-	-	-	-	-
DN Muu valmistus	-	-	-	-	-	-	-	-	-	-
E Sähkö-, kaasu- ja vesihuolto	1	-	-	-	..	-	-	-
F Rakentaminen	8	25,0	-	12,5	25,0	12,5	-	25,0	0,74	1,94
G Tukku- ja vähittäiskauppa	37	16,2	13,5	21,6	21,6	13,5	2,7	10,8	0,60	1,53
H Majoitus- ja ravitsemistoiminta	5	-	20,0	20,0	20,0	40,0	-	-	0,49	2,32
I Kuljetus, varastointi ja tietoliikenne	10	20,0	10,0	20,0	10,0	-	10,0	30,0	0,66	2,06
J Rahoitustoiminta	7	-	-	57,1	-	28,6	14,3	-	0,44	1,29
K Kiinteistö-, vuokraus- ja tutkimuspalvelut; liike-elämän palvelut	22	9,1	13,6	22,7	18,2	22,7	9,1	4,5	0,44	1,26
L Julkinen hallinto ja maanpuolustus; pakollinen sosiaalivakuutus	-	-	-	-	-	-	-	-	-	-
M Koulutus	-	-	-	-	-	-	-	-	-	-
N Terveystieteiden- ja sosiaalipalvelut	4	-	25,0	-	-	75,0	-	-	0,45	1,18
O Muut yhteiskunnalliset ja henkilökohtaiset palvelut	3	-	-	33,3	66,7	-	-	-	0,09	2,02
P Työnantajakotitaloudet	-	-	-	-	-	-	-	-	-	-
Q Kansainväliset järjestöt ja ulkomaiset edustustot	-	-	-	-	-	-	-	-	-	-
X Toimiala tuntematon	-	-	-	-	-	-	-	-	-	-
Kaikki	135	20,0	15,6	20,0	19,3	8,1	4,4	12,6	0,77	1,86

7 TEL-vakuutusmaksuja maksavien työnantajien prosentuaalinen jakauma työttömyysmaksun poikkeaman mukaan sekä painotettu maksuprosentti ja maksuprosentin keskipoikkeama toimialoittain vuonna 2006

Toimiala	Työnantaja	Työttömyysmaksuprosentin poikkeama							Painot. keski-poikk.	Painot. työttöm. maksu,%
		-1,0	-0,6	-0,2	0,2	0,6	1,0	1,0-		
A Maa-, riista- ja metsätalous	24	-	-	62,5	37,5	-	-	-	0,23	-0,04
01 Maatalous ja riistatalous	6	-	-	-	100,0	-	-	-	0,11	-0,13
02 Metsätalous	18	-	-	77,8	22,2	-	-	-	0,23	-0,03
B Kalatalous	1	-	-	-	..	-	-	-
C Mineraalien kaivu	7	-	-	-	85,7	14,3	-	-	0,15	0,09
CA Energiamineraalien kaivu	1	-	-	-	..	-	-	-
10 Kivi- ja ruskohiilen kaivu	1	-	-	-	..	-	-	-
11 Raakaöljyn ja luonnonkaasun tuotanto	-	-	-	-	-	-	-	-	-	-
CB Malmien ja mineraalien kaivu	6	-	-	16,7	66,7	16,7	-	-	0,19	0,14
13 Metallimalmien louhinta	2	-	-	-	..	-	-	-
14 Muu mineraalien kaivu	4	-	-	-	100,0	-	-	-	0,03	-0,05
D Teollisuus	1 073	0,7	1,7	11,2	81,3	2,7	1,4	1,1	0,34	0,13
DA Elintarvikkeiden, juomien ja tupakan valmistus	97	-	1,0	5,2	88,7	5,2	-	-	0,14	0,02
DB Tekstiilien ja vaatteiden valmistus	25	-	-	72,0	12,0	8,0	8,0	-	0,44	0,24
17 Tekstiilien valmistus	15	-	-	6,7	60,0	33,3	-	-	0,31	0,05
18 Vaatteiden valmistus; turkisten muokkaus	10	-	80,0	-	-	20,0	-	-	0,47	0,71
DC Nahan ja nahkatuotteiden valmistus	9	-	-	-	100,0	-	-	-	0,07	-0,03
DD Puutavaran ja puutuotteiden valmistus	71	-	-	1,4	90,1	7,0	1,4	-	0,14	-0,05
DE Massan, paperin ja paperituot. valmistus	150	2,0	4,7	68,0	16,0	3,3	4,7	1,3	0,45	0,29
21 Massan, paperin ja paperituot. valmistus	47	-	10,6	57,4	12,8	6,4	8,5	4,3	0,41	0,44
22 Kustantaminen ja painaminen	103	1,0	1,9	4,9	76,7	11,7	1,9	1,9	0,39	-0,10
DF Koksen, öljytuot. ja ydinpoltoaineen valmistus	2	-	-	-	-	-
DG Kemikaalien ja kemiallisten tuotteiden ja tekokuittujen valmistus	54	1,9	-	7,4	83,3	5,6	1,9	-	0,24	-0,09
DH Kumi- ja muovituotteiden valmistus	60	1,7	-	3,3	90,0	3,3	-	1,7	0,18	-0,05
DI Ei-metallisten mineraalituotteiden valmistus	54	-	1,9	1,9	85,2	9,3	1,9	-	0,25	-0,05
DJ Perusmetallien ja metallituotteiden valmistus	168	-	2,4	86,3	9,5	-	1,2	0,6	0,48	0,30
27 Perusmetallien valmistus	26	-	26,9	57,7	3,8	7,7	-	3,8	0,65	0,58
28 Metallituotteiden valmistus	142	-	-	1,4	96,5	2,1	-	-	0,08	0,01
DK Koneiden ja laitteiden valmistus	188	-	0,5	3,7	91,0	3,2	1,1	0,5	0,20	0,00
DL Sähkötekniisten ja optisten laitteiden valmistus	109	-	-	3,7	91,7	2,8	0,9	0,9	0,15	0,05
31 Muu sähkökoneiden ja laitteiden valmistus	39	-	-	2,6	92,3	5,1	-	-	0,08	0,11
32 Radio-, televisio- ja tietoliikennevälineiden valmistus	39	-	-	7,7	84,6	2,6	2,6	2,6	0,22	0,10
33 Lääkintäkojeiden, hienomekaan. kojeiden ja opt. instrumenttien sekä kellojen valmistus	31	-	-	3,2	87,1	9,7	-	-	0,12	-0,10
DM Kulkuneuvojen valmistus	46	2,2	82,6	8,7	2,2	-	-	4,3	0,79	0,78
34 Autojen ja perävaunujen valmistus	21	90,5	4,8	-	-	-	-	4,8	1,53	1,01
35 Muu kulkuneuvojen valmistus	25	4,0	72,0	12,0	8,0	-	-	4,0	0,52	0,68
DN Muu valmistus	40	-	-	2,5	92,5	2,5	2,5	-	0,17	0,08
36 Huonekalujen valmistus	39	-	-	2,6	92,3	2,6	2,6	-	0,17	0,07
37 Kierrätys	1	-	-	-	..	-	-	-

7 TEL-vakuutusmaksuja maksavien työnantajien prosentuaalinen jakauma työttömyismaksun poikkeaman mukaan sekä painotettu maksuprosentti ja maksuprosentin keskipoikkeama toimialoittain vuonna 2006

Toimiala	Työnantaja	Työttömyismaksuprosentin poikkeama							Painot. keski-poikk.	Painot. työttöm. maksu,%
		-1,0	-1,0-0,6	-0,6-0,2	-0,2-0,2	0,2-0,6	0,6-1,0	1,0-		
E Sähkö-, kaasui- ja vesihuolto	31	-	3,2	6,5	19,4	61,3	9,7	-	0,36	-0,25
40 Sähkö-, kaasui- ja lämpöhuolto	31	-	3,2	6,5	19,4	61,3	9,7	-	0,36	-0,25
41 Veden puhdistus ja jakelu	-	-	-	-	-	-	-	-	-	-
F Rakentaminen	112	-	-	5,4	92,0	1,8	0,9	-	0,18	0,01
G Tukku- ja vähittäiskauppa	490	0,4	0,8	5,3	88,0	4,3	0,6	0,6	0,21	-0,12
50 Moottoriajoneuvojen kauppa, korjaus ja huolto sekä polttoaineen vähittäismyynti	86	-	-	2,3	93,0	4,7	-	-	0,09	-0,04
51 Agentuuritoiminta ja tukkukauppa	215	0,9	1,4	6,5	86,0	3,7	0,9	0,5	0,21	-0,13
52 Vähittäiskauppa	189	-	0,5	5,3	83,6	8,5	1,1	1,1	0,25	-0,15
H Majoitus- ja ravitsemistoiminta	102	-	-	5,9	91,2	2,0	-	1,0	0,18	0,14
I Kuljetus, varastointi ja tietoliikenne	223	-	0,4	2,2	90,1	6,3	0,9	-	0,12	-0,11
60 Maaliikenne; putkijohtokuljetus	85	-	-	1,2	95,3	3,5	-	-	0,12	-0,14
61 Vesiliikenne	3	-	-	33,3	33,3	-	33,3	-	0,23	-0,67
62 Ilmaliikenne	4	-	-	-	100,0	-	-	-	0,02	-0,04
63 Liikennettä palveleva toiminta ja matkatoimistot	83	-	-	2,4	92,8	4,8	-	-	0,12	0,01
64 Posti- ja teleliikenne	48	-	-	4,2	89,6	2,1	4,2	-	0,08	-0,14
J Rahoitustoiminta	80	-	1,3	33,8	15,0	48,8	1,3	-	0,34	-0,24
65 Rahoituksen välitys	47	-	-	57,4	4,3	38,3	-	-	0,38	-0,31
66 Vakuutustoiminta	15	-	6,7	-	53,3	33,3	6,7	-	0,33	-0,22
67 Rahoitusta palveleva toiminta	18	-	-	-	94,4	5,6	-	-	0,04	0,01
K Kiinteistö-, vuokraus- ja tutkimuspalvelut; liike-elämän palvelut	573	0,5	1,4	4,9	90,6	2,3	0,3	-	0,16	-0,01
70 Kiinteistöalan palvelut	63	-	1,6	-	95,2	3,2	-	-	0,08	0,03
71 Kulkuneuvojen, koneiden ja laitteiden vuokraus	17	-	-	-	100,0	-	-	-	0,04	-0,01
72 Tietojenkäsittelypalvelu	113	0,9	1,8	4,4	88,5	3,5	0,9	-	0,15	0,01
73 Tutkimus ja kehittäminen	13	-	-	7,7	30,8	61,5	-	-	0,24	-0,39
74 Muu liike-elämää palveleva toiminta	367	0,5	1,1	6,0	90,2	1,9	0,3	-	0,17	-0,01
L Julkinen hallinto ja maanpuolustus; pakollinen sosiaalivakuutus	13	-	-	-	38,5	61,5	-	-	0,13	-0,28
M Koulutus	55	-	-	-	100,0	-	-	-	0,05	-0,06
N Terveystieteiden- ja sosiaalipalvelut	185	-	0,5	2,7	95,1	1,6	-	-	0,16	-0,12
O Muut yhteiskunnalliset ja henkilökohtaiset palvelut	141	-	0,7	0,7	8,5	89,4	0,7	-	0,40	-0,32
90 Ympäristöhuolto	5	-	-	-	100,0	-	-	-	0,06	-0,04
91 Järjestötoiminta	74	-	-	5,4	94,6	-	-	-	0,12	-0,10
92 Virkistys-, kulttuuri- ja urheilutoiminta	55	-	1,8	-	-	96,4	1,8	-	0,56	-0,51
93 Muut palvelut	7	-	-	-	85,7	14,3	-	-	0,19	-0,02
P Työnantajakotitaloudet	-	-	-	-	-	-	-	-	-	-
Q Kansainväliset järjestöt ja ulkomaiset edustustot	1	-	-	-	-	-	-	-	-	-
X Toimiala tuntematon	-	-	-	-	-	-	-	-	-	-
Kaikki	3 111	0,4	1,7	5,5	87,6	3,5	0,6	0,7	0,24	-0,01

Jos henkilöstön lukumäärä on alle 50 niin työttömyismaksua ei tilastoida.

7.1 TEL-vakuutusmaksuja maksavien työnantajien prosentuaalinen jakauma työttömyysmaksun poikkeaman mukaan sekä painotettu maksuprosentti ja maksuprosentin keskipoikkeama toimialoittain vuonna 2006
Henkilökunnan lukumäärä 50–300

Toimiala	Työn- antaja	Työttömyysmaksuprosentin poikkeama							Painot. keski- poikk.	Painot. työttöm. maksu,%
		-1,0	-1,0- -0,6	-0,6- -0,2	-0,2- 0,2	0,2- 0,6	0,6- 1,0	1,0-		
A Maa-, riista- ja metsätalous	22	-	-	-	68,2	31,8	-	-	0,22	-0,42
01 Maatalous ja riistatalous	6	-	-	-	100,0	-	-	-	0,11	-0,13
02 Metsätalous	16	-	-	-	87,5	12,5	-	-	0,11	-0,53
B Kalatalous	1	-	-	-	..	-	-	-
C Mineraalien kaivu	6	-	-	16,7	66,7	16,7	-	-	0,19	0,14
CA Energiamineraalien kaivu	-	-	-	-	-	-	-	-	-	-
10 Kivi- ja ruskohiilen kaivu	-	-	-	-	-	-	-	-	-	-
11 Raakaöljyn ja luonnonkaasun tuotanto	-	-	-	-	-	-	-	-	-	-
CB Malmien ja mineraalien kaivu	6	-	-	16,7	66,7	16,7	-	-	0,19	0,14
13 Metallimalmien louhinta	2	-	-	-	..	-	-	-
14 Muu mineraalien kaivu	4	-	-	-	100,0	-	-	-	0,03	-0,05
D Teollisuus	896	0,2	0,4	1,7	93,1	3,8	0,4	0,3	0,11	0,00
DA Elintarvikkeiden, juomien ja tupakan valmistus	79	-	-	3,8	91,1	5,1	-	-	0,11	0,00
DB Tekstiilien ja vaatteiden valmistus	22	-	-	77,3	13,6	9,1	-	-	0,24	0,23
17 Tekstiilien valmistus	14	-	-	64,3	21,4	14,3	-	-	0,22	0,29
18 Vaatteiden valmistus; turkisten muokkaus	8	-	-	-	100,0	-	-	-	0,04	-0,02
DC Nahan ja nahkatuotteiden valmistus	8	-	-	-	100,0	-	-	-	0,07	0,01
DD Puutavaran ja puutuotteiden valmistus	63	-	-	1,6	93,7	3,2	1,6	-	0,06	0,02
DE Massan, paperin ja paperituot. valmistus	121	0,8	0,8	2,5	83,5	8,3	2,5	1,7	0,30	-0,05
21 Massan, paperin ja paperituot. valmistus	31	-	-	54,8	29,0	9,7	3,2	3,2	0,30	0,21
22 Kustantaminen ja painaminen	90	1,1	1,1	2,2	68,9	25,6	1,1	-	0,38	-0,17
DF Koksin, öljytuot. ja ydinpoltoaineen valmistus	1	-	-	-	..	-	-	-
DG Kemikaalien ja kemiallisten tuotteiden ja tekokuitujen valmistus	41	-	-	7,3	87,8	4,9	-	-	0,15	-0,09
DH Kumi- ja muovituotteiden valmistus	52	1,9	-	1,9	94,2	1,9	-	-	0,07	-0,03
DI Ei-metallisten mineraalituotteiden valmistus	42	-	-	-	95,2	2,4	2,4	-	0,09	0,02
DJ Perusmetallien ja metallituotteiden valmistus	151	-	-	0,7	97,4	1,3	-	0,7	0,06	0,02
27 Perusmetallien valmistus	18	-	-	-	88,9	5,6	5,6	-	0,16	0,12
28 Metallituotteiden valmistus	133	-	-	0,8	98,5	0,8	-	-	0,03	0,00
DK Koneiden ja laitteiden valmistus	156	-	-	-	97,4	2,6	-	-	0,05	0,00
DL Sähkötekniisten ja optisten laitteiden valmistus	89	-	-	1,1	96,6	2,2	-	-	0,08	0,04
31 Muu sähkökoneiden ja laitteiden valmistus	35	-	-	2,9	94,3	2,9	-	-	0,09	0,04
32 Radio-, televisio- ja tietoliikennevälineiden valmistus	29	-	-	-	96,6	3,4	-	-	0,09	0,06
33 Lääkintäkojeiden, hienomekaan. kojeiden ja opt. instrumenttien sekä kellojen valmistus	25	-	-	-	100,0	-	-	-	0,04	0,01
DM Kulkuneuvojen valmistus	38	-	-	-	94,7	5,3	-	-	0,06	0,00
34 Autojen ja perävaunujen valmistus	19	-	-	-	100,0	-	-	-	0,04	-0,03
35 Muu kulkuneuvojen valmistus	19	-	-	-	94,7	5,3	-	-	0,09	0,03
DN Muu valmistus	33	-	-	-	97,0	3,0	-	-	0,07	0,02
36 Huonekalujen valmistus	33	-	-	-	97,0	3,0	-	-	0,07	0,02
37 Kierrätys	-	-	-	-	-	-	-	-	-	-

7.1 TEL-vakuutusmaksuja maksavien työnantajien prosentuaalinen jakauma työttömyysmaksun poikkeaman mukaan sekä painotettu maksuprosentti ja maksuprosentin keskipoikkeama toimialoittain vuonna 2006

Henkilökunnan lukumäärä 50–300

Toimiala	Työnantaja	Työttömyysmaksuprosentin poikkeama							Painot. keski-poikk.	Painot. työttöm. maksu,%
		-1,0	-1,0- -0,6	-0,6- -0,2	-0,2- 0,2	0,2- 0,6	0,6- 1,0	1,0-		
E Sähkö-, kaasu- ja vesihuolto	25	-	4,0	4,0	80,0	12,0	-	-	0,19	-0,10
40 Sähkö-, kaasu- ja lämpöhuolto	25	-	4,0	4,0	80,0	12,0	-	-	0,19	-0,10
41 Veden puhdistus ja jakelu	-	-	-	-	-	-	-	-	-	-
F Rakentaminen	99	-	-	-	100,0	-	-	-	0,04	-0,01
G Tukku- ja vähittäiskauppa	398	0,5	0,8	2,5	93,2	2,5	0,3	0,3	0,11	-0,03
50 Moottoriajoneuvojen kauppa, korjaus ja huolto sekä polttoaineen vähittäismyynti	73	-	-	2,7	93,2	4,1	-	-	0,05	-0,02
51 Agentuuritoiminta ja tukkukauppa	183	1,1	1,1	2,2	92,9	2,2	0,5	-	0,14	-0,06
52 Vähittäiskauppa	142	-	2,8	0,7	94,4	1,4	-	0,7	0,13	0,04
H Majoitus- ja ravitsemistoiminta	92	-	-	1,1	98,9	-	-	-	0,04	-0,02
I Kuljetus, varastointi ja tietoliikenne	190	-	-	5,8	90,5	3,2	0,5	-	0,09	-0,01
60 Maaliikenne; putkijohtokuljetus	76	-	-	2,6	96,1	1,3	-	-	0,09	-0,03
61 Vesiliikenne	1	-	-	-	..	-	-	-
62 Ilmaliikenne	2	-	-	-	..	-	-	-
63 Liikennettä palveleva toiminta ja matkatoimistot	71	-	-	-	94,4	5,6	-	-	0,10	0,05
64 Posti- ja teleliikenne	40	-	-	10,0	85,0	5,0	-	-	0,14	-0,06
J Rahoitustoiminta	65	-	-	33,8	53,8	10,8	1,5	-	0,30	-0,20
65 Rahoituksen välitys	37	-	-	59,5	-	40,5	-	-	0,37	-0,42
66 Vakuutus toiminta	10	-	-	-	90,0	10,0	-	-	0,08	0,00
67 Rahoitusta palveleva toiminta	18	-	-	-	94,4	5,6	-	-	0,04	0,01
K Kiinteistö-, vuokraus- ja tutkimuspalvelut; liike-elämän palvelut	490	0,2	0,8	2,4	94,9	1,4	0,2	-	0,11	-0,06
70 Kiinteistöalan palvelut	60	-	1,7	-	96,7	1,7	-	-	0,05	-0,01
71 Kulkuneuvojen, koneiden ja laitteiden vuokraus	14	-	-	-	100,0	-	-	-	0,03	0,02
72 Tietojenkäsittelypalvelu	94	1,1	2,1	1,1	93,6	2,1	-	-	0,16	-0,08
73 Tutkimus ja kehittäminen	10	-	-	-	100,0	-	-	-	0,10	-0,13
74 Muu liike-elämää palveleva toiminta	312	-	0,3	3,5	94,6	1,3	0,3	-	0,09	-0,05
L Julkinen hallinto ja maanpuolustus; pakollinen sosiaalivakuutus	9	-	-	11,1	88,9	-	-	-	0,10	-0,11
M Koulutus	52	-	-	-	100,0	-	-	-	0,04	-0,04
N Terveystieteiden ja sosiaalipalvelut	166	-	-	-	100,0	-	-	-	0,04	-0,03
O Muut yhteiskunnalliset ja henkilökohtaiset palvelut	131	-	0,8	1,5	96,9	0,8	-	-	0,08	-0,04
90 Ympäristöhuolto	5	-	-	-	100,0	-	-	-	0,06	-0,04
91 Järjestötoiminta	73	-	-	4,1	95,9	-	-	-	0,10	-0,08
92 Virkistys-, kulttuuri- ja urheilutoiminta	47	-	-	-	100,0	-	-	-	0,03	-0,02
93 Muut palvelut	6	-	-	83,3	-	16,7	-	-	0,23	0,22
P Työnantajakotitaloudet	-	-	-	-	-	-	-	-	-	-
Q Kansainväliset järjestöt ja ulkomaiset edustustot	1	-	-	-	..	-	-	-
X Toimiala tuntematon	-	-	-	-	-	-	-	-	-	-
Kaikki	2 643	0,2	1,2	2,5	92,7	3,0	0,3	0,2	0,10	-0,03

7.2 TEL-vakuutusmaksuja maksavien työnantajien prosentuaalinen jakauma työttömyysmaksun poikkeaman mukaan sekä painotettu maksuprosentti ja maksuprosentin keskipoikkeama toimialoittain vuonna 2006
Henkilökunnan lukumäärä 301–799

Toimiala	Työnantaja	Työttömyysmaksuprosentin poikkeama							Painot. keskipoikk.	Painot. työttöm. maksu,%
		-1,0	-1,0-0,6	-0,6-0,2	-0,20,2	0,2-0,6	0,6-1,0	1,0-		
A Maa-, riista- ja metsätalous	1	-	-	-	..	-	-	-
B Kalatalous	-	-	-	-	-	-	-	-	-	-
C Mineraalien kaivu	1	-	-	-	..	-	-	-
CA Energiamineraalien kaivu	1	-	-	-	..	-	-	-
CB Malmien ja mineraalien kaivu	-	-	-	-	-	-	-	-	-	-
D Teollisuus	140	1,4	5,7	26,4	46,4	9,3	4,3	6,4	0,40	0,12
DA Elintarvikkeiden, juomien ja tupakan valmistus	13	-	7,7	7,7	76,9	7,7	-	-	0,21	-0,11
DB Tekstiilien ja vaatteiden valmistus	2	-	-	-	..	-	-	-
DC Nahan ja nahkatuotteiden valmistus	1	-	-	-	..	-	-	-
DD Puutavaran ja puutuotteiden valmistus	5	-	-	20,0	40,0	40,0	-	-	0,22	0,16
DE Massan, paperin ja paperituotteiden valmistus	23	4,3	17,4	17,4	39,1	-	17,4	4,3	0,54	0,21
DF Koksin, öljytuott. ja ydinpolttoaineen valmistus	-	-	-	-	-	-	-	-	-	-
DG Kemikaalien ja kemiallisten tuotteiden ja tekokuittujen valmistus	11	-	9,1	9,1	18,2	54,5	9,1	-	0,42	-0,22
DH Kumi- ja muovituotteiden valmistus	5	-	-	60,0	20,0	-	-	20,0	0,48	0,21
DI Ei-metallisten mineraalituotteiden valmistus	10	-	-	10,0	70,0	20,0	-	-	0,21	-0,04
DJ Perusmetallien ja metallituotteiden valmistus	15	-	13,3	46,7	33,3	-	-	6,7	0,52	0,33
DK Koneiden ja laitteiden valmistus	26	-	3,8	19,2	61,5	7,7	3,8	3,8	0,28	0,01
DL Sähkötekniikan ja optisten laitteiden valmistus	16	-	-	18,8	62,5	6,3	6,3	6,3	0,24	0,09
DM Kulkuneuvojen valmistus	6	16,7	33,3	33,3	-	-	-	16,7	1,04	0,76
DN Muu valmistus	7	-	-	28,6	57,1	-	14,3	-	0,27	0,15
E Sähkö-, kaasu- ja vesihuolto	5	-	-	20,0	40,0	40,0	-	-	0,38	-0,06
F Rakentaminen	5	-	-	40,0	20,0	40,0	-	-	0,32	-0,20
G Tukku- ja vähittäiskauppa	55	-	3,6	10,9	72,7	7,3	1,8	3,6	0,20	-0,07
H Majoitus- ja ravitsemistoiminta	5	-	-	20,0	60,0	20,0	-	-	0,16	0,16
I Kuljetus, varastointi ja tietoliikenne	23	-	4,3	13,0	52,2	30,4	-	-	0,25	-0,12
J Rahoitustoiminta	8	-	-	37,5	25,0	37,5	-	-	0,32	-0,34
K Kiinteistö-, vuokraus- ja tutkimuspalvelut; liike-elämän palvelut	61	1,6	1,6	11,5	73,8	6,6	3,3	1,6	0,23	-0,16
L Julkinen hallinto ja maanpuolustus; pakollinen sosiaalivakuutus	4	-	-	-	100,0	-	-	-	0,06	-0,36
M Koulutus	3	-	-	-	100,0	-	-	-	0,05	-0,13
N Terveystieteiden ja sosiaalipalvelut	15	-	-	26,7	40,0	33,3	-	-	0,21	-0,19
O Muut yhteiskunnalliset ja henkilökohtaiset palvelut	7	-	-	14,3	85,7	-	-	-	0,08	-0,19
P Työnantajakotiloudet	-	-	-	-	-	-	-	-	-	-
Q Kansainväliset järjestöt ja ulkomaiset edustustot	-	-	-	-	-	-	-	-	-	-
X Toimiala tuntematon	-	-	-	-	-	-	-	-	-	-
Kaikki	333	0,9	3,9	18,3	61,9	9,3	2,4	3,3	0,30	-0,02

7.3 TEL-vakuutusmaksuja maksavien työnantajien prosentuaalinen jakauma työttömyysmaksun poikkeaman mukaan sekä painotettu maksuprosentti ja maksuprosentin keskipoikkeama toimialoittain vuonna 2006
Henkilökunnan lukumäärä yli 799

Toimiala	Työn- antaja	Työttömyysmaksuprosentin poikkeama							Painot. keski- poikk.	Painot. työttöm. maksu,%
		-1,0-	-1,0- -0,6-	-0,6- -0,2	-0,2- 0,2	0,2- 0,6	0,6- 1,0	1,0-		
A Maa-, riista- ja metsätalous	1	-	-	-	..	-	-	-
B Kalatalous	-	-	-	-	-	-	-	-	-	-
C Mineraalien kaivu	-	-	-	-	-	-	-	-	-	-
CA Energiamineraalien kaivu	-	-	-	-	-	-	-	-	-	-
CB Malmien ja mineraalien kaivu	-	-	-	-	-	-	-	-	-	-
D Teollisuus	37	5,4	10,8	32,4	27,0	13,5	8,1	2,7	0,47	0,26
DA Elintarvikkeiden, juomien ja tupakan valmistus	5	-	-	-	80,0	20,0	-	-	0,12	0,14
DB Tekstiilien ja vaatteiden valmistus	1	-	-	-	..	-	-	-
DC Nahan ja nahkatuotteiden valmistus	-	-	-	-	-	-	-	-	-	-
DD Puutavaran ja puutuotteiden valmistus	3	-	-	-	100,0	-	-	-	0,05	-0,19
DE Massan, paperin ja paperituotteiden valmistus	6	-	16,7	-	33,3	16,7	33,3	-	0,37	0,49
DF Koksen, öljytuott. ja ydinpolttoaineen valmistus	1	-	-	-	..	-	-	-
DG Kemikaalien ja kemiallisten tuotteiden ja tekokuitujen valmistus	2	-	-	-	..	-	-	-
DH Kumi- ja muovituotteiden valmistus	3	-	-	33,3	66,7	-	-	-	0,18	-0,17
DI Ei-metallisten mineraalituotteiden valmistus	2	-	..	-	-	-	..	-
DJ Perusmetallien ja metallituotteiden valmistus	2	..	-	-	-	..	-	-
DK Koneiden ja laitteiden valmistus	6	-	-	33,3	50,0	-	16,7	-	0,29	0,00
DL Sähkötekniikan ja optisten laitteiden valmistus	4	-	-	50,0	50,0	-	-	-	0,18	0,04
DM Kulkuneuvojen valmistus	2	-	..	-	-	-	-
DN Muu valmistus	-	-	-	-	-	-	-	-	-	-
E Sähkö-, kaasun- ja vesihuolto	1	-	-	-	..	-	-	-
F Rakentaminen	8	-	-	50,0	25,0	12,5	12,5	-	0,26	0,06
G Tukku- ja vähittäiskauppa	37	-	2,7	16,2	37,8	43,2	-	-	0,24	-0,23
H Majointi- ja ravitsemistoiminta	5	-	-	20,0	60,0	-	20,0	-	0,24	0,27
I Kuljetus, varastointi ja tietoliikenne	10	-	-	10,0	80,0	10,0	-	-	0,08	-0,15
J Rahoitustoiminta	7	-	14,3	28,6	28,6	28,6	-	-	0,37	-0,24
K Kiinteistö-, vuokraus- ja tutkimuspalvelut; liike-elämän palvelut	22	4,5	4,5	13,6	68,2	4,5	4,5	-	0,15	0,06
L Julkinen hallinto ja maanpuolustus; pakollinen sosiaalivakuutus	-	-	-	-	-	-	-	-	-	-
M Koulutus	-	-	-	-	-	-	-	-	-	-
N Terveystieteiden- ja sosiaalipalvelut	4	-	-	25,0	50,0	25,0	-	-	0,23	-0,30
O Muut yhteiskunnalliset ja henkilökohtaiset palvelut	3	-	-	33,3	-	-	66,7	-	0,52	-0,87
P Työnantajakotitaloudet	-	-	-	-	-	-	-	-	-	-
Q Kansainväliset järjestöt ja ulkomaiset edustustot	-	-	-	-	-	-	-	-	-	-
X Toimiala tuntematon	-	-	-	-	-	-	-	-	-	-
Kaikki	135	1,5	8,1	28,9	46,7	7,4	3,7	3,7	0,32	0,02

Eläketurvakeskuksen tilastoraportteja 2007

- 1/2007 Yksityisen sektorin työeläkkeiden rahoitus vuonna 2005
- 2/2007 Tilastoraportti vuoden 2005 kustannustenjaosta
- 3/2007 Yritysten työeläkemaksut vuonna 2005
- 4/2007 Yksityisen sektorin työsuhdetilastot vuonna 2005
- 5/2007 Eläkkeellesiirtymisikä Suomen työeläkejärjestelmässä
- 6/2007 Katsaus eläketurvaan vuonna 2006
- 7/2007 Yksityisen sektorin työsuhdetilastot vuonna 2006

Eläketurvakeskuksen tilastoraportteja 2008

- 1/2008 Yksityisen sektorin työeläkkeiden rahoitus vuonna 2006
- 2/2008 Expected effective retirement age in the Nordic countries
- 3/2008 Tilastoraportti vuoden 2006 kustannustenjaosta
- 4/2008 Eläkkeellesiirtymisikä Suomen työeläkejärjestelmässä
- 5/2008 Yritysten työeläkemaksut vuonna 2006

Eläketurvakeskus

00065 ELÄKETURVAKESKUS

Puhelin 010 7511

Faksi (09) 148 1172

www.etk.fi

Pensionsskyddscentralen

00065 PENSIONSSKYDDSCENTRALEN

Tfn 010 7511

Fax (09) 148 1172

Finnish Centre for Pensions

FI-00065 ELÄKETURVAKESKUS

Finland

Tel. +358 10 7511

Fax +358 9 148 1172