

ELÄKETURVAKESKUKSEN
TILASTOJA



Eläketurvakeskuksen taskutilasto 2016

2016

ELÄKETURVAKESKUKSEN TASKUTILASTO

SISÄLTÖ

Sosiaaliturva	2
Eläkemeno	4
Työeläkemaksut	5
Väestö	6
Työeläkevakuutetut	9
Eläkkeensaajat	11
Työeläkkeelle siirtyneet	16
Osa-aikaeläkkeet	17
Työkyvyttömyyseläkkeet	17
Työkyvyttömyyseläkepäätökset	19
Kuntoutus	19
Eläkkeellesiirtymisikä	20

**Ennakkotieto tai arvio*

Tiedustelut:

Eläketurvakeskus
tilastot@etk.fi
www.etk.fi/tilastot

Suomen eläkejärjestelmä koostuu pääpiirteis-
sään työ- ja kansaneläkejärjestelmästä sekä
eräistä erityisriskejä varten säädetyistä laeista.
Työeläkejärjestelmän piiriin kuuluvat kaikki
työsuhteessa olleet sekä yrittäjät ja maatalous-
yrittäjät. Kansaneläkejärjestelmän (Kela) piiriin
kuuluvat kaikki Suomessa vakinaisesti asuvat.

Työeläkejärjestelmä koostuu yksityisestä ja jul-
kisesta sektorista. Yksityisellä sektorilla työ-
skentelee kolme neljäsosaa työvoimasta ja julki-
sella sektorilla kolmannes. Vuoden aikana mo-
lemmilla sektoreilla työskenteleviä on alle kym-
menen prosenttia.

Eläke-etuuksina maksetaan vanhuus-, työky-
vyttömyys-, osa-aika- ja perhe-eläkkeitä. Eläkkeitä
maksetaan myös maatalousyrittäjiä koskevi-
en erillislakien perusteella.

Eläketurvakeskus (ETK) on työeläkejärjestel-
män lakisääteinen keskus, joka hoitaa työeläke-
turvan kehittämis-, rekisteröinti-, neuvonta-, val-
vonta-, tutkimus-, tilastointi- ja tiedotustehtäviä.

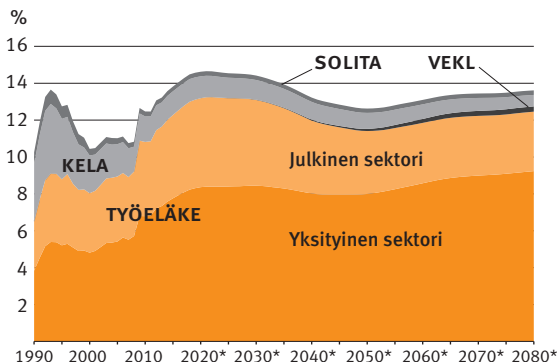
Eläketurvakeskus on työeläkeasioiden yhdyslai-
tos myös EU:n sisällä. ETK hoitaa lisäksi yhdys-
laitostehtäviä muiden sosiaaliturvasopimusten
toimeenpanossa.

Eläkemenot, sosiaalimenot ja bruttokansantuote

	Eläke- menot	Sosiaali- menot	Brutto- kansan- tuote	Eläkemenot / Sosiaali- menot	BKT
	milj. €	milj. €	milj. €	%	%
1995	12 534	30 200	98 556	41,5	12,7
2000	14 342	33 142	136 261	43,3	10,5
2005	18 140	42 001	164 387	43,2	11,0
2010	23 038	54 645	187 100	42,2	12,3
2014*	27 516	65 553	205 268	42,0	13,4

Lähteet: THL ja Tilastokeskus

Eläkemenojen suhde bruttokansantuotteeseen



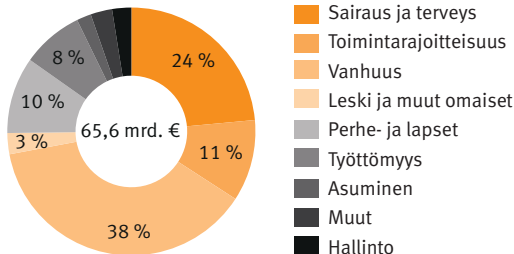
Vuoden 2017 eläkeuudistuksen mukainen ennuste vuodesta 2014 alkaen.

Sosiaalimenojen suhde bruttokansantuotteeseen Pohjoismaissa sekä eräissä EU-maissa, %

	1995	2000	2005	2010	2012*
Suomi	31,5	25,1	26,7	30,6	31,2
Ruotsi	33,5	29,9	31,1	30,4	30,5
Tanska	31,9	28,9	30,2	34,3	34,6
Norja	26,5	24,4	23,7	25,6	25,0
Islanti	18,9	19,2	21,7	24,5	25,2
Alankomaat	30,6	26,4	27,9	32,1	33,3
Britannia	27,7	26,1	25,8	27,9	28,8
Espanja	21,6	20,0	20,6	25,5	25,9
Italia	24,2	24,5	26,3	29,9	30,3
Kreikka	19,9	23,5	24,9	29,1	31,2
Ranska	30,3	29,5	31,5	33,7	34,2
Saksa	28,3	29,7	29,9	30,6	29,5
Viro	..	13,9	12,6	18,0	15,4

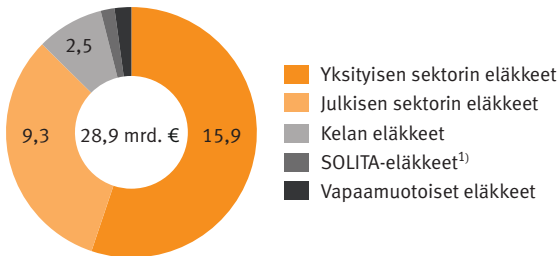
Lähde: Eurostat

Sosiaalimenot pääryhmittäin vuonna 2014




Lähde: THL

Kokonaiseläkemeno vuonna 2015



1) Tapaturmavakuutus-, liikennevakuutus-, sotilasvamman ja sotilastapaturmalain mukaiset eläkkeet.

Työeläkemeno eläkelajeittain vuonna 2015



Lisäksi maksettiin vapaamuotoisia eläkkeitä 0,6 mrd. €.

Vakuutusmaksu vuonna 2016, maksutulo, eläkemeno ja eläkevarat vuonna 2015, milj. €

	Keskim. maksu-%	Maksutulo	Eläkemeno	Eläkevarat 31.12.2015
TyEL	24,0	12 623	13 723	113 768
MEL	22,8	59	181	1018
YEL	22,3	1 083	1 096	131
MYEL	13,2	188	859	96
Yksityinen sektori	.	13 953	15 859	115 012
VaEL	24,1	1 673	4 407	17 853
KuEL	29,4	5 013	4 582	42 211

Vakuutusmaksu sisältää sekä työnantajan että työntekijän maksuosuuden. Maksuprosentteihin ja maksutuloon ei sisälly valtion budjetista kustannettavaa osuutta yrittäjien, merimiesten ja valtion eläkkeistä eikä työttömyysvakuutusrahaston maksamaa vakuutusmaksua. KuEL:n osalta näihin sisältyy myös eläkemenoperusteisia maksuosia.

Eläkeindeksit

	Työeläkeindeksi		Palkkakerroin		Kansaneläkeindeksi	
		Muutos %/v		Muutos %/v		Muutos %/v
2010	2292	0,3	1,231	3,3	1502	0,0
2011	2323	1,4	1,253	1,8	1508	0,4
2012	2407	3,6	1,291	3,0	1565	3,8
2013	2475	2,8	1,327	2,8	1609	2,8
2014	2509	1,4	1,350	1,7	1630	1,3
2015	2519	0,4	1,363	1,0	1637	0,4
2016	2519	0,0	1,373	0,7	1631	-0,4

Väestön ikärakenne vuosina 1990–2030, %

Ikä	1990	2000	2010	2015	2020*	2030*
0–14	19	18	17	16	16	15
15–64	67	67	66	63	61	59
65–	13	15	18	20	23	26
Väestö, 1 000 h	4 998	5 181	5 375	5 487	5 595	5 769

Maassa asuva väestö.

Lähde: Tilastokeskus

18 vuotta täyttänyt väestö toiminnan mukaan vuonna 2014

	Miehet 1 000 h	Naiset 1 000 h	Yhteensä 1 000 h	%
Työvoima	1 335	1 301	2 636	60
- työlliset	1 124	1 149	2 274	52
- työttömät	211	152	362	8
Työvoiman ulkopuolella	807	953	1 760	40
- opiskelijat	119	121	239	5
- eläkeläiset	607	741	1 348	31
- muut	82	91	173	4
Yhteensä	2 142	2 254	4 396	100

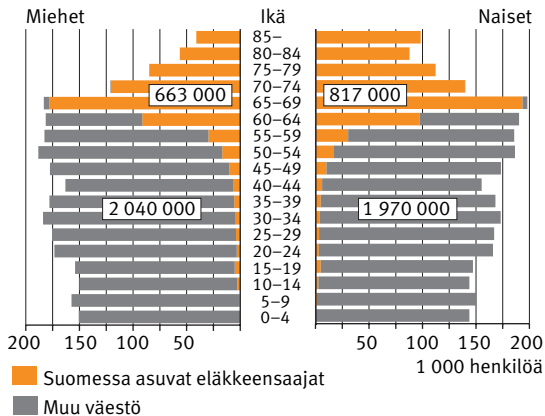
Lähde: Tilastokeskus

Jäljellä oleva keskimääräinen elinaika vuonna 2014, vuosia

	0 v	15 v	40 v	55 v	65 v	80 v
Miehet	78,2	63,5	39,5	26,0	18,0	8,0
Naiset	83,9	69,1	44,6	30,3	21,5	9,7

Lähde: Tilastokeskus

Koko väestön¹⁾ ja eläkkeensaajien ikärakenne 31.12.2015



1) Kelan vakuutettu väestö. *Lähde: Kela*

Suomessa asuvien omaa eläkettä saavien väestöosuudet, %

Ikä	16–19	20–34	35–44	45–54	55–59	60–64	Kaikki ¹⁾
1995	0,8	1,7	3,9	9,3	31,3	79,0	27,6
2000	0,6	1,6	3,5	8,8	21,7	72,8	27,4
2005	0,4	1,7	3,6	8,5	19,4	61,9	28,2
2010	0,6	1,9	3,6	7,6	17,8	55,5	29,9
2015	0,7	2,0	3,3	6,7	14,5	45,6	31,5

1) Omaa eläkettä saavien osuus yli 16-vuotiaasta väestöstä.
Taulukko ei sisällä osa-aikaeläkettä saavia.

Omaa eläkettä saavien väestöosuus maakunnittain 31.12.2015

Osuus 16 vuotta
täyttäneestä väestöstä, %

Alle 30,0

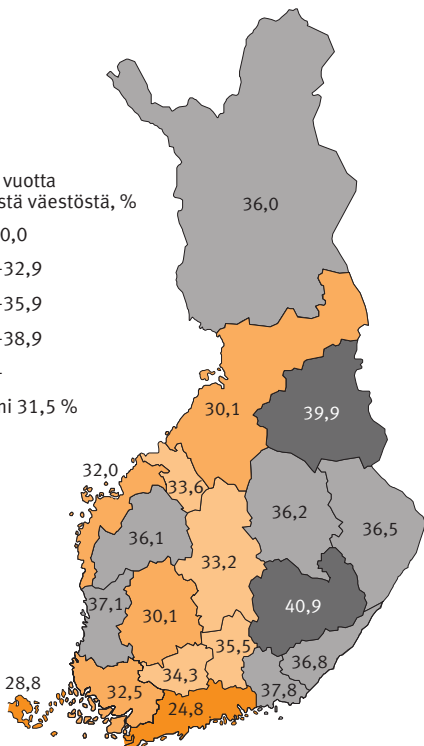
30,0–32,9

33,0–35,9

36,0–38,9

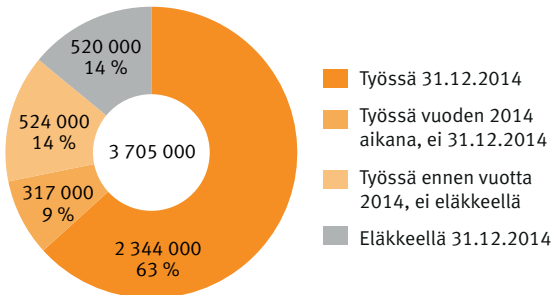
39,0–

Koko Suomi 31,5 %



Kuvio ei sisällä osa-aikaeläkettä saavia.

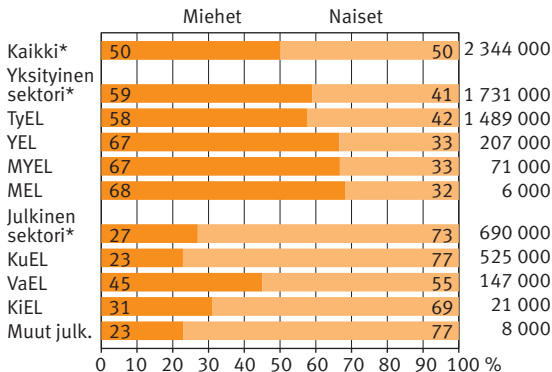
Työeläkejärjestelmän piiriin kuuluneet 18–68-vuotiaat 31.12.2014



Työsuhteessa tai yrittäjänä 31.12.2014 työskennelleet työeläkevakuutetut iän mukaan

Ikä	Miehet	Naiset	Kaikki	%
18–24	106 300	119 800	226 100	10
25–34	273 500	241 500	515 000	22
35–44	279 300	258 900	538 300	23
45–54	293 800	301 100	594 800	25
55–64	207 900	233 900	441 800	19
65–68	14 400	13 600	28 000	1
Kaikki	1 175 200	1 168 700	2 343 900	100

Työsuhteessa tai yrittäjänä 31.12.2014 työskennelleet työeläkevakuutetut työeläkelain mukaan

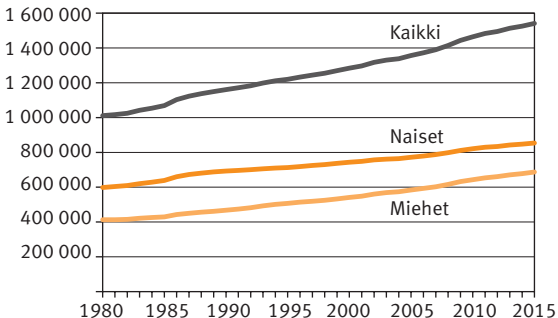


Henkilö voi kuulua useamman lain piiriin. Kertaalleen henkilö on *:lla merkityissä luvuissa.

Joulukuussa työssä ja eläkkeellä olleet alle 68-vuotiaat vanhuuseläkkeensaajat

	Miehet	Naiset	Kaikki
2007	10 700	9 400	20 000
2008	12 200	11 000	23 200
2009	12 500	11 600	24 100
2010	14 700	13 800	28 500
2011	16 600	15 800	32 400
2012	17 500	16 800	34 300
2013	17 700	17 200	34 800

Kaikki eläkkeensaajat sukupuolen mukaan



Kaikki eläkkeensaajat eläkelajin mukaan 31.12.2015

Eläkelaji	Miehet	Naiset	Kaikki
Vanhuuseläke	557 100	713 300	1 270 400
Työkyvyttömyyseläke	114 200	107 700	222 000
Maatalouden erityiseläke	5 600	9 700	15 300
Osa-aikaeläke	4 900	7 200	12 100
Perhe-eläke	49 500	225 700	275 200
- lesket	40 100	216 300	256 300
- lapset	9 400	9 500	18 900
Kaikki eläkkeensaajat	687 300	853 700	1 541 000

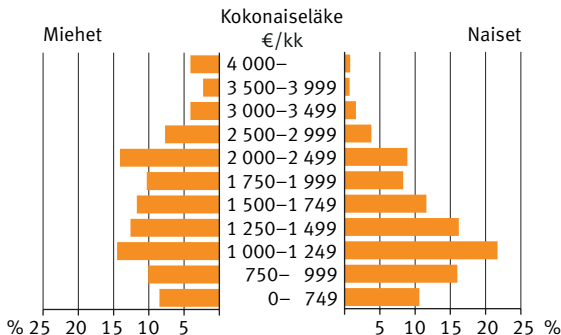
Henkilö voi saada samanaikaisesti usean eri eläkelajin mukais-
ta eläkettä.

Kaikki eläkkeensaajat eläkejärjestelmän mukaan 31.12.2015

Eläkejärjestelmä	Miehet	Naiset	Kaikki
Työeläkkeensaajat	642 700	795 300	1 438 000
- yksityinen sektori	591 900	679 700	1 271 600
- julkinen sektori	264 700	175 500	740 200
- molemmat sektorit	213 900	359 900	573 800
Kelan eläkkeensaajat	229 600	413 900	643 500
Kaikki eläkkeensaajat	687 300	853 700	1 541 000
- vain työeläke	457 700	439 700	897 400
- vain Kelan eläke	44 600	58 400	103 000
- työ- ja Kelan eläke	185 000	355 500	540 500

Henkilö voi saada eläkettä samanaikaisesti useasta eri järjestelmästä.

Suomessa asuvien omaa eläkettä saavien kokonaiseläkejakauma 31.12.2015



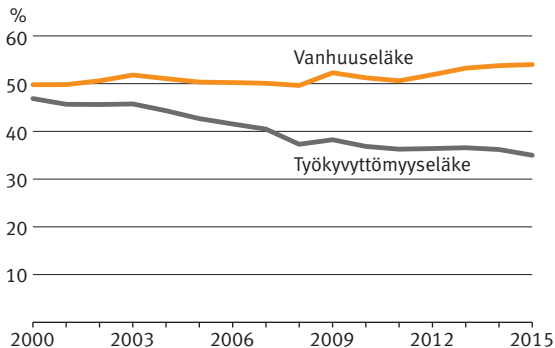
Kuvio ei sisällä osa-aikaeläkettä saavia.

Suomessa asuvien omaa eläkettä saavien keskimääräinen kokonaiseläke 31.12.2015

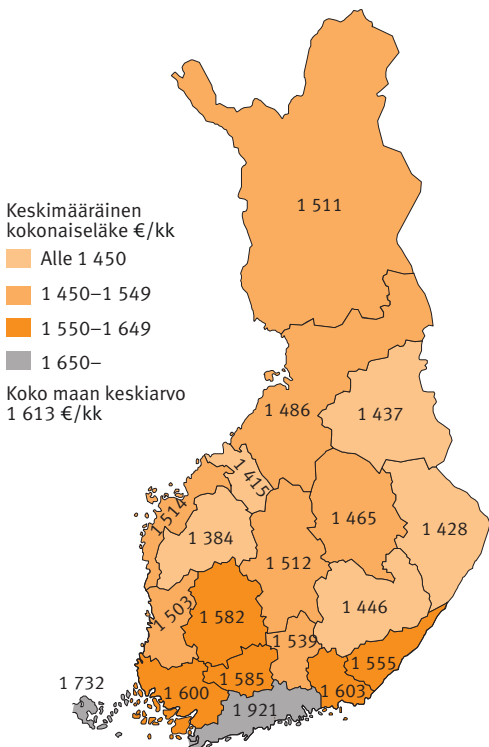
	Miehet	Naiset	Kaikki
Keskimääräinen kokonaiseläke, €/kk	1 829	1 434	1 613
- työeläkkeen osuus	1 692	1 262	1 456
- Kelan eläkkeen osuus	115	157	138
- SOLITA-eläkkeen osuus	23	16	19
Eläkkeensaajien lukumäärä	645 000	781 800	1 426 800

Taulukko ei sisällä osa-aikaeläkettä saavia.

Suomessa asuvien eläkkeensaajien keskimääräinen kokonaiseläke suhteessa vuosittaiseen keskiansioon



Omaa eläkettä saavien keskimääräinen kokonaiseläke maakunnittain 31.12.2015



Kuvio ei sisällä osa-aikaeläkettä saavia.

Ulkomailla asuvat eläkkeensaajat ja keskimääräinen kokonaiseläke 31.12.2015

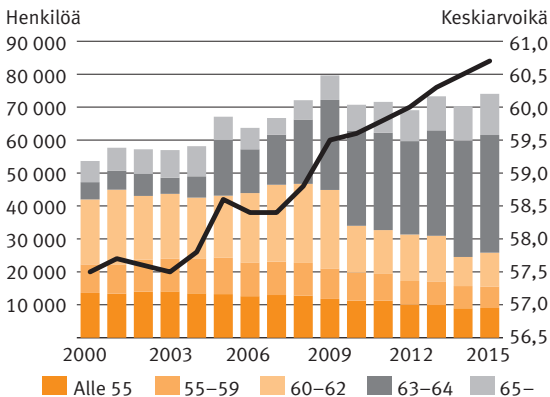
Asuinmaa	Kansalaisuus		Kaikki	Keskim. kokonais- eläke €/kk
	Suomi	Muu		
Alankomaat	190	110	300	497
Australia	1 100	980	2 090	289
Belgia	70	30	100	915
Britannia	600	240	840	556
Espanja	2 410	260	2 680	1 856
Italia	220	70	290	665
Itävalta	150	90	240	585
Kanada	830	150	990	332
Norja	630	310	930	415
Portugali	420	30	440	3 575
Puola	20	460	480	298
Ranska	440	170	610	1 516
Ruotsi	19 930	22 230	42 160	210
Saksa	2 170	920	3 090	298
Sveitsi	510	120	630	715
Tanska	240	230	480	502
Thaimaa	90	30	120	1 447
Unkari	40	130	170	455
Venäjä	20	100	120	451
Viro	440	950	1 390	734
Yhdysvallat	1 010	200	1 210	707
Kaikki maat	32 300	28 690	60 990	392

Maakohtainen tieto maista, joihin eläkettä maksettiin vähintään 100 henkilölle. Kaikki-rivi sisältää kaikki ulkomaille maksetut eläkkeet.

Vuonna 2015 työeläkkeelle siirtyneet eläkelajin mukaan

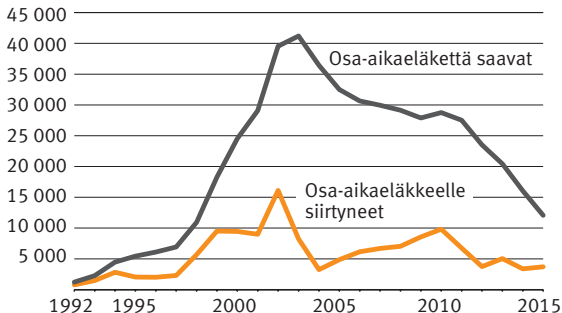
Eläkelaji	Miehet	Naiset	Kaikki	Keski- eläke €/kk	Keski- arvo- ikä
Vanhuuseläke	27 200	27 700	54 800	1 797	63,7
Työkyvyttömyyseläke	9 000	9 600	18 600	1 064	51,9
Maatalouden erityiseläke	400	300	600	1 104	58,1
Kaikki	35 500	37 500	74 000	1 606	60,7

Työeläkkeelle siirtyneet ikäryhmittäin ja keskiarvoikä

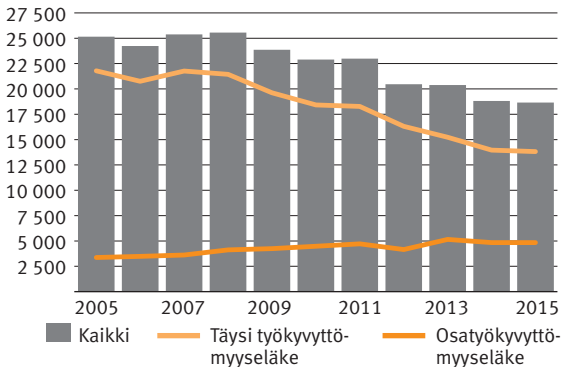


Kuvio ei sisällä osa-aikaeläkkeelle siirtyneitä.

Osa-aikaeläkettä saavat ja -eläkkeelle siirtyneet



Työeläkejärjestelmästä työkyvyttömyyseläkkeelle siirtyneet



**Työeläkejärjestelmästä työkyvyttömyyseläkettä
31.12.2015 saaneet ja vuonna 2015 työkyvyttömyys-
eläkkeelle siirtyneet päädiagnoosin mukaan**

Sairauspääryhmä	Eläkkeen- saajat lkm	%	Eläkkeelle siirtyneet lkm	%
Kasvaimet	4 800	3	1 400	8
Umpieritys-, ravitsemus- ja aineenvaihdunnan sairaudet	2 700	2	300	2
Mielenterveyden ja käyttäytymisen häiriöt	66 500	41	5 200	28
Hermoston sairaudet	14 000	9	1 400	8
Silmän sairaudet	1 700	1	200	1
Verenkiertoelinten sairaudet	10 500	6	1 300	7
Hengityselinten sairaudet	2 200	1	300	2
Ruoansulatuselinten sairaudet	1 200	1	200	1
Tuki- ja liikuntaelinten sairaudet	43 900	27	6 500	35
Synnyttäiset epämuodostumat	1 000	1	100	0
Vammat, myrkytykset yms. sairaudet	8 800	5	1 200	6
Muut sairaudet	3 900	2	600	3
Kaikki	161 100	100	18 600	100

Työeläkejärjestelmän työkyvyttömyyseläkepäätökset

	Myöntö	Hylkäys	Yhteensä	Hylkäys-%
2006	21 800	5 800	27 600	21
2007	23 500	6 000	29 600	20
2008	22 700	6 300	29 000	22
2009	21 300	5 900	27 100	22
2010	20 500	5 800	26 200	22
2011	20 700	6 900	27 600	25
2012	17 600	6 000	23 600	26
2013	18 600	6 500	25 100	26
2014	16 600	6 000	22 600	26
2015	16 400	6 300	22 700	28

Uusia hakemuksia koskevat päätökset.

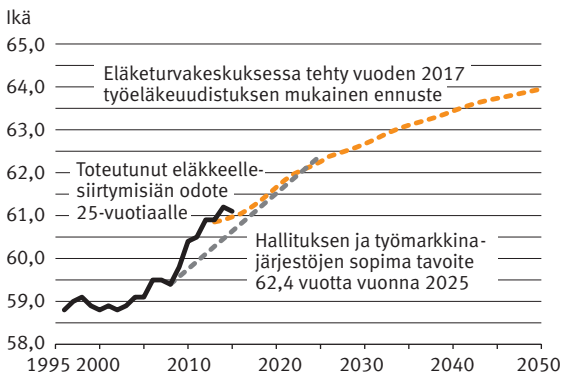
Työeläkekuntoutusta saaneet sekä kuntoutuskustannukset

	Miehet	Naiset	Kaikki	Kulut, milj. €
2000	2 400	2 300	4 600	21
2005	3 300	3 500	6 800	40
2010	4 400	5 300	9 700	70
2011	5 000	5 800	10 800	82
2012	5 300	5 800	11 100	93
2013	6 200	6 900	13 000	106
2014	6 400	7 200	13 600	112
2015	6 800	7 700	14 500	123

Eläkkeellesiirtymisikä työeläkejärjestelmässä vuonna 2015

	Miehet	Naiset	Kaikki
Odotte			
- 25-vuotiaalle	61,2	61,0	61,1
- 50-vuotiaalle	62,8	62,8	62,8
Keskiarvo	60,7	60,7	60,7
Mediaani	63,1	63,1	63,1

Eläkkeellesiirtymisiän odote: toteuma, tavoite ja ennuste



TYÖELÄKELAIT

TyEL	Työntekijän eläkelaki
MEL	Merimieseläkelaki
YEL	Yrittäjän eläkelaki
MYEL	Maatalousyrittäjän eläkelaki
LUTUL	Laki maatalousyrittäjien luopumistuesta
VaEL	Valtion eläkelaki
KuEL	Kunnallinen eläkelaki
KiEL	Evankelis-luterilaisen kirkon eläkelaki

ISSN 2343-354X Eläketurvakeskuksen tilastoja (painettu)

ISSN 2343-3558 Eläketurvakeskuksen tilastoja (verkkojulkaisu)

ISSN 1235-6808 Taskutilasto (painettu)

ISSN 1799-1927 Taskutilasto (verkkojulkaisu)

Juvenes Print-Suomen Yliopistopaino Oy
Tampere 2016

ELÄKETURVAKESKUKSEN TILASTOJA

Eläketurvakeskus on lakisääteinen työeläketurvan kehittäjä, asiantuntija ja yhteisten palvelujen tuottaja. Tilastoja-sarjassa julkaistaan tilastotietoja eläketurvan eri alueilta. Tilastot perustuvat eläkejärjestelmän rekisteritietoihin.



Eläketurvakeskus
PENSIONSSKYDDSCENTRALEN

Postiosoite: 00065 ELÄKETURVAKESKUS

Puhelin: 029 411 20

www.etk.fi