

3.5.2004

Terveydenhuollon ammattihenkilöt 31.12.2003

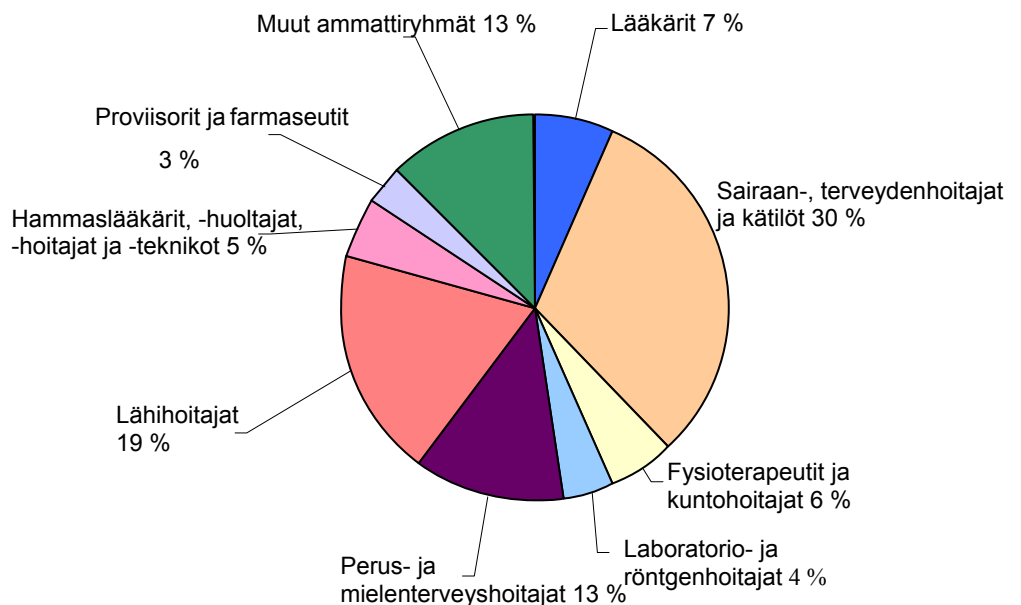
Yrkesutbildade personer inom hälso- och sjukvården 31.12.2003

Kaija Vaalgamaa
 +358 9 3967 2241
 kaija.vaalgamaa@stakes.fi
 Telefax
 +358 9 3967 2459

Vuoden 2003 lopussa rekisteröityjä terveydenhuollon ammattihenkilöitä oli 308 401. Niistä työkäisiä Suomessa asuvia oli 253 108 ja työkäisiä ulkomailla oli 8 795.

Sairaanhoitajat, terveydenhoitajat ja kätilöt yhdessä käsittävät noin kolmasosan kaikista ammattihenkilöistä. Vielä hieman suurempi on perus- ja mielenterveyshoitajien osuus, kun siihen mukaan lasketaan vielä lähihoitajat. Yhdessä nämä keskeiset hoitohenkilöstön ammattiryhmät käsittävät 63 % kaikista terveydenhuollon työkäisistä rekisteröityjen määrästä Suomessa.

KUVIO 1. Suomessa asuvat työkäiset terveydenhuollon ammattihenkilöt 31.12.2003



Sosiaali- ja terveysalan tutkimus- ja kehittämiskeskus
 Forsknings- och utvecklingscentralen för social- och hälsovården
 National Research and Development Centre for Welfare and Health
 Puhelin (09) 39 671
 Telefon +358 9 396 71
 Phone +358 9 396 71
 Telefaksi (09) 3967 2459
 Telefax +358 9 3967 2459
 www.stakes.fi
 ISSN 1459-2355 (Internet)
 ISSN 1459-2347
 (painettu - printed)

Työkäisistä Suomessa asuvista terveydenhuollon ammattihenkilöistä naisia on 87 % ja miehiä 13 %. Perinteisiä miesten ammatteja ovat edelleen hammasteknikot ja lääkintävahtimestarit.

TAULUKKO 1. Työkäiset terveydenhuollon ammattihenkilöt Suomessa sukupuolen mukaan 31.12.2003

Ammattiryhmä	Naiset		Miehet		Yhteensä	
	lkm	%	lkm	%	lkm	%
Lääkäri	8 737	52	7 896	47	16 633	100
Hammaslääkäri	3 185	69	1 422	30	4 607	100
Proviisori	1 587	76	491	24	2 078	100
Farmaseutti	5 639	94	369	6	6 008	100
Psykologi	3 716	80	922	20	4 638	100
Puheterapeutti	945	99	12	1	957	100
Ravitsemusterapeutti	334	97	10	3	344	100
Optikko	903	63	535	37	1 438	100
Hammasteknikko	299	35	558	65	857	100
Sairaanhoitaja	56 673	92	4 614	8	61 287	100
Terveydenhoitaja	13 594	99	142	1	13 736	100
Kättilö	3 856	99	25	1	3 881	100
Fysioterapeutti	8 956	82	1 940	18	10 896	100
Toimintaterapeutti	1 394	94	87	6	1 481	100
Hammashuoltaja	1 196	97	31	3	1 227	100
Laboratoriohoitaja	6 586	96	251	4	6 837	100
Röntgenhoitaja	2 924	88	396	12	3 320	100
Perus- ja apuhoitajat	26 786	98	453	2	27 239	100
Mielenterveys- ja mielisair.hoit.	3 691	65	2 003	35	5 694	100
Lastenhoitaja	10 796	99	47	1	10 843	100
Lähihoitaja	43 427	92	3 800	8	47 227	100
Kuntohoitaja	2 620	77	777	23	3 397	100
Lääkintävahtimestari-sairaankulj.	375	18	1 723	82	2 098	100
Hammashoitaja	6 325	99	27	1	6 352	100
Jalkaterapeutti	47	96	2	4	49	100
Jalkojenhoitaja	605	97	16	3	621	100
Apuneuvoteknikko	55	36	98	64	153	100
Kiropraktikko	11	23	37	77	48	100
Naprapaatti	20	25	60	75	80	100
Osteopaatti	25	24	80	76	105	100
Hierojat	3 922	48	4 174	52	8 096	100
Psykoterapeutti	451	75	149	25	600	100
Sairaalafyysikko	21	26	59	74	80	100
Sairaalageneetikko	8	67	4	33	12	100
Sairaalakemisti	104	68	50	32	154	100
Sairaalamikrobiologi	19	86	3	14	22	100
Sairaalasolubiologi	6	46	7	54	13	100
Yhteensä	219 838	87	33 270	13	253 108	100

Vuoden 2003 aikana uusia ammattihenkilöitä laillistettiin 4 753, luvan sai toimia 55 ja nimikesuojattuna ammattihenkilönä merkittiin rekisteriin 6 151 eli yhteensä 10 959 uutta terveydenhuollon ammattihenkilöä. Uusista rekisteröidyistä naisia oli 9 740 ja miehiä 1 219. Suurin rekisteröityjen ryhmä oli lähihoitajat, joita rekisteröitiin 5 230 eli lähes puolet kaikista uusista vuonna 2003 rekisteröidyistä terveydenhuollon ammattihenkilöistä. Vuonna 2003

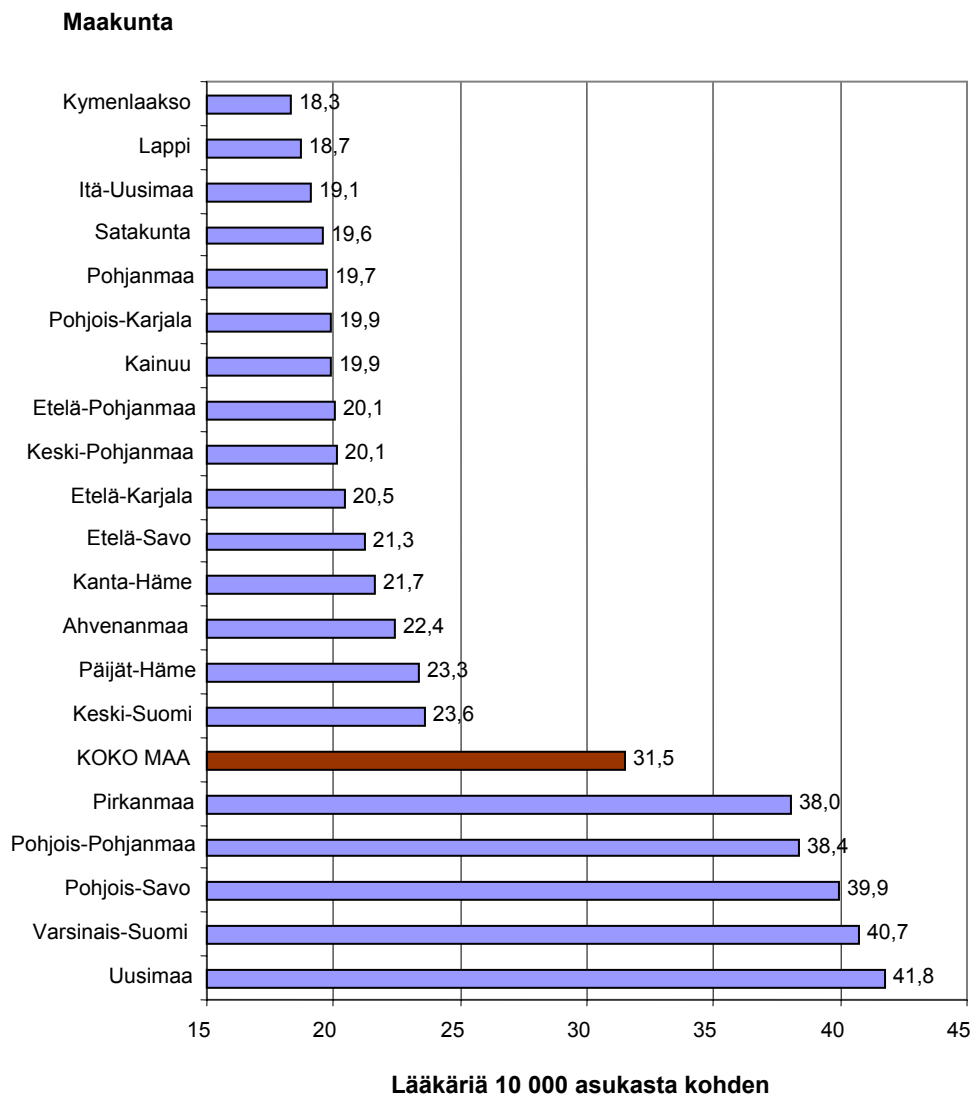
valmistuivat ensimmäiset jalkaterapeutit (AMK), jotka merkittiin nimikesuojattuina ammattihenkilöinä rekisteriin.

Suurin yksittäinen ammattiryhmä oli sairaanhoitajat 61 287. Koko maassa oli 10 000 asukasta kohden sairaanhoitajia 117,4 ja lääkäreitä 31,5.

Työikäisiä lääkäreitä oli 16 443, niistä erikoislääkäreitä oli 9 886 eli 59 %. Erikoislääkäreistä 54 % oli miehiä. Laillistettujen lääkäreiden lisäksi Suomessa oli 190 ammatinharjoittamislupaa toimia lääkärinä. Ulkomailla oli työikäisiä Suomessa laillistettuja lääkäreitä 1 105.

Lääkäreiden asukkaisiin suhteutettu määrä on merkittävästi korkeampi niissä maakunnissa, joissa sijaitsee yliopistosairaala, verrattuna muihin maakuntiin. Eniten lääkäreitä on Uudella maalla, jossa väestöön suhteutettu luku on 41,8. Pienin väestöön suhteutettu luku on Kymenlaaksossa 18,3. Maakunnissa, joissa ei ole yliopistosairaala, lääkäreiden väestöön suhteutettu luku on 18,3 - 23,6 välillä. Yliopistosairaala maakuntien luvut vaihtelevat 38,0 ja 41,8 välillä.

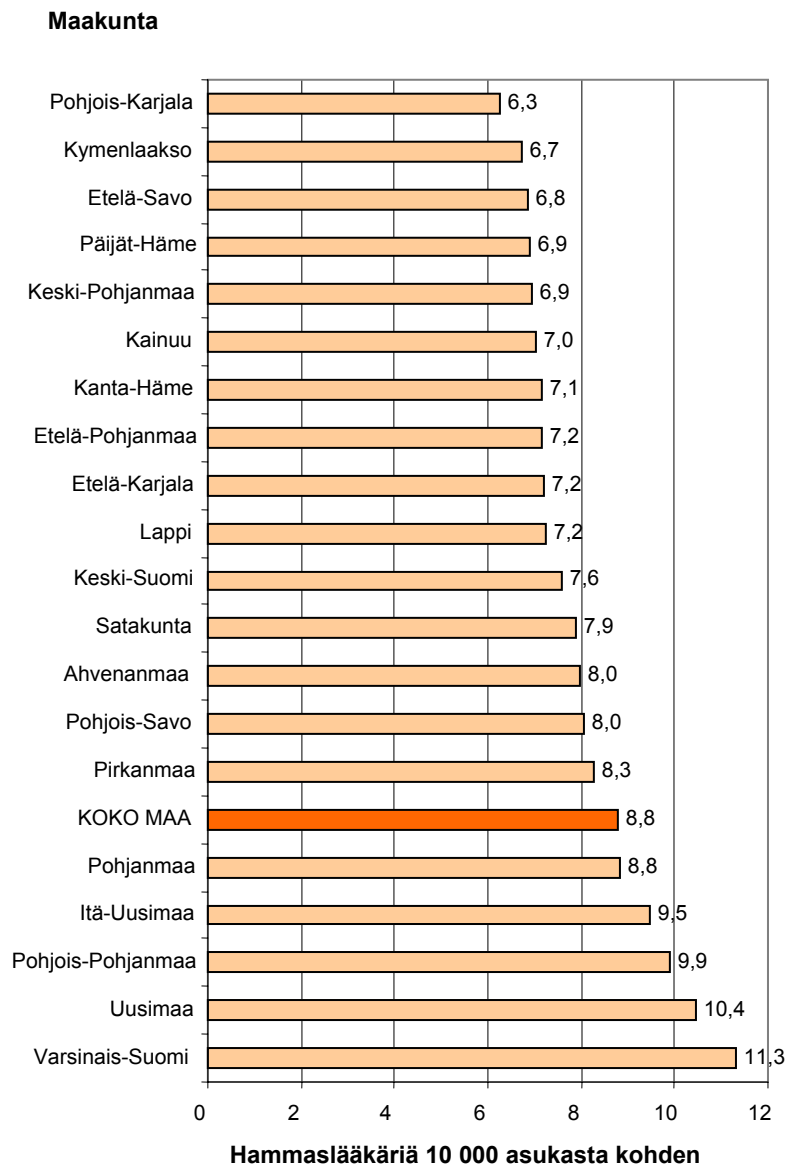
KUVIO 2. Laillistettujen lääkäreiden määrä 10 000 asukasta kohden maakunnittain 31.12.2003



Työikäisiä Suomessa asuvia laillistettuja hammaslääkäreitä oli 4 587. Näistä erikoishammaslääkäreitä oli 585, lisäksi kaksoispäteviä lääkäri-erikoishammaslääkäreitä oli 22. Ammatinharjoittamislupa toimia hammaslääkärinä oli 20:lla henkilöllä. Ulkomailla oli työikäisiä hammaslääkäreitä 255.

Väestöön suhteutettuna eniten hammaslääkäreitä on Varsinais-Suomen maakunnassa 11,3. Pienin hammaslääkärimäärä väestöön nähden on Pohjois-Karjalan maakunnassa 6,3. Koko maan keskiarvo on 8,8.

KUVIO 3. Laillistettujen hammaslääkärien määrä 10 000 asukasta kohden maakunnittain 31.12.2003



Lähteet

Terveydenhuollon ammattihenkilöt tilaston tiedot perustuvat Terveydenhuollon oikeusturvakeskukseen (TEO) ylläpitämään terveydenhuollon ammattihenkilöiden keskusrekisterin (TERHIKKI) vuoden viimeisen päivän tietoihin. TEO myöntää hakemuksesta ammatinharjoittamisoikeudet ja valvoo terveydenhuollon ammatinharjoittamista. Rekisteri käsittää kaikki Suomessa terveydenhuollon ammatinharjoittamisoikeuden saaneet henkilöt.

Käsitteet

Laki terveydenhuollon ammattihenkilöistä (559/94) määrittelee ammattiryhmät, jotka saavat oikeuden harjoittaa ammattia:

laillistettuna ammattihenkilönä, joilla tarkoitetaan tämän lain nojalla ammatinharjoittamisoikeuden saanutta henkilöä

luvan saaneena ammattihenkilönä, joilla tarkoitetaan tämän lain nojalla ammatinharjoittamisluvan saanutta henkilöä

Asetuksessa terveydenhuollon ammattihenkilöistä (564/94) luetellaan ammattiryhmät, jotka merkitään rekisteriin:

nimikesuojattuna ammattihenkilönä, sillä tarkoitetaan henkilöä, jolla tämän lain nojalla on oikeus käyttää asetuksella säädettyä terveydenhuollon ammattihenkilön ammattinimikettä.

Työikä/eläkeikä määritellään tilastoissa kunnallisen eläkeiän mukaan, ottaen huomioon ammattihenkilön koulutus.

Asuinkunta: TERHIKKI rekisterissä olevien henkilöiden tietoja päivitetään väestörekisteristä saatavilla tiedoilla. Tilastojen alueellinen jako perustuu henkilön asuinkuntaan. Tietoja ammattihenkilöiden työssäolosta ei näissä tilastoissa ole.

Taulukoiden luku- ja tulkintaohjeet

A-tilaukoissa kuvataan ammatinharjoittamisoikeuden mukaisten ammattiryhmien lukumääriä asuinkunnan perusteella suuralueittain (NUTS2) ja maakunnittain (NUTS3). Samat ammattiryhmät esitetään myös yliopistosairaaloiden erityisvastuualueittain ja sairaanhoitopiireittäin. Yksittäisen kunnan alueella asuvien lukumäärät on tulostettu vain suurimpien kaupunkien osalta. Taulukoissa on tilasto 5-vuotisikäryhmittäin työikäiset Suomessa ja erikseen eläkeikäiset Suomessa. Lisäksi esitetään vielä ammattiryhmien eläkeikää lähestymässä olevat 1-vuotisikäryhmät, tilastovuoden aikana myönnettyjen uusien ammatinharjoittamisoikeuksien määrät ja kuolleiden määrät.

B-tilaukoissa on tarkemmin esitetty ammattiryhmien jakautumista tutkinnon mukaan sekä erikoispatenttien määrät erikoisajoin.

C-tilaukoissa on laskettu väestömäärä yhtä työikäistä ammattihenkilöä kohti maakunnittain ja sairaanhoitopiireittäin.

D-tilaukoissa esitetään ammattihenkilöiden suhteellinen määrä 10 000 asukasta kohden.

Muut tietolähteet

Tilastokeskuksen julkaisemassa vuosikirjassa on aikasarjat terveydenhuollon laillistetuista ja nimikesuojatuista ammattihenkilöistä. StakesTieto tekee tarvittaessa tarkempia tilastoja esim. sukupuolen tai äidinkielen mukaan ammattihenkilöistä ja tutkinnon suorittaneista.

Työssäolotietoja Tilastokeskus kerää vuosittain mm. kuntien palveluksessa olevasta henkilöstöstä. StakesTieto julkaisee niiden tietojen perusteella sosiaali- ja terveydenhuollon henkilöstöstä tilastoja (kehittämispäällikkö Reijo Ailasmaa puh 09 - 3967 2062).

Tilastokeskus kerää vuosittain Työssäkäyntitilastoon tietoja henkilöstömääristä toimialoittain. Mukana on kuntien ohella myös muut sektorit - valtio, yritykset, järjestöt ja itsenäiset ammatinharjoittajat. Ammattikohtaiset tiedot saadaan 5-vuotisjaksottain, viimeisimmät ovat vuodelta 2000. (StakesTiedossa kehittämispäällikkö Reijo Ailasmaa puh (09) 3967 2062 ja yksityisten palvelujen osalta erikoissuunnittelija Sari Kauppinen puh (09) 3967 2373 tai erikoissuunnittelija Tapani Niskanen puh (09) 3967 2343)

Tilastotaulukot

- 1A Työikäiset laillistetut ja nimikesuojatut terveydenhuollon ammattihenkilöt suuralueittain, maakunnittain ja ulkomailla
- 2A Työikäiset laillistetut ja nimikesuojatut terveydenhuollon ammattihenkilöt erityisvastuualueittain ja sairaanhoitopiireittäin
- 3A Työikäiset laillistetut ja nimikesuojatut terveydenhuollon ammattihenkilöt suurimmissa kaupungeissa
- 4A Työikäiset laillistetut ja nimikesuojatut terveydenhuollon ammattihenkilöt 5-vuotisikäryhmittäin
- 5A Eläkeikää lähestymässä olevat laillistetut ja nimikesuojatut terveydenhuollon ammattihenkilöt 1-vuotisikäryhmittäin
- 6A Eläkeikäiset laillistetut ja nimikesuojatut terveydenhuollon ammattihenkilöt 5-vuotisikäryhmittäin
- 7A Vuonna 2003 valmistuneet laillistetut ja nimikesuojatut terveydenhuollon ammattihenkilöt suuralueittain ja maakunnittain
- 8A Vuonna 2003 kuolleet laillistetut ja nimikesuojatut terveydenhuollon ammattihenkilöt

- 1B Erikois- ja erikoistumattomat lääkärit suuralueittain, maakunnittain ja ulkomailla
- 2B Erikoislääkärin pätevyudet suuralueittain, maakunnittain ja ulkomailla
- 3B Erikois- ja erikoistumattomat hammaslääkärit suuralueittain, maakunnittain ja ulkomailla
- 4B Erikoishammaslääkärin pätevyudet suuralueittain, maakunnittain ja ulkomailla
- 5B Muut ammattiryhmät koulutusasteen tai erikoisalansa mukaan suuralueittain, maakunnittain ja ulkomailla
- 6B Erikois- ja erikoistumattomat lääkärit erityisvastuualueittain ja sairaanhoitopiireittäin
- 7B Erikoislääkärin pätevyudet erityisvastuualueittain ja sairaanhoitopiireittäin
- 8B Erikois- ja erikoistumattomat hammaslääkärit erityisvastuualueittain ja sairaanhoitopiireittäin
- 9B Erikoishammaslääkärin pätevyudet erityisvastuualueittain ja sairaanhoitopiireittäin
- 10B Muut ammattiryhmät koulutusasteen ja erikoisalansa mukaan erityisvastuualueittain ja sairaanhoitopiireittäin
- 11B Psykoterapeutin pätevyudet suuralueittain, maakunnittain ja ulkomailla

- 1C Asukkaita yhtä ammattihenkilöä kohti suuralueittain ja maakunnittain
- 2C Asukkaita yhtä ammattihenkilöä kohti erityisvastuualueittain ja sairaanhoitopiireittäin

- 1D Ammattihenkilöt suuralueittain ja maakunnittain 10 000 asukasta kohden
- 2D Ammattihenkilöt erityisvastuualueittain ja sairaanhoitopiireittäin 10 000 asukasta kohden

Liite 1 Taulukoissa käytetyt väestömäärät

3.5.2004

Yrkesutbildade personer inom hälso- och sjukvården 31.12.2003

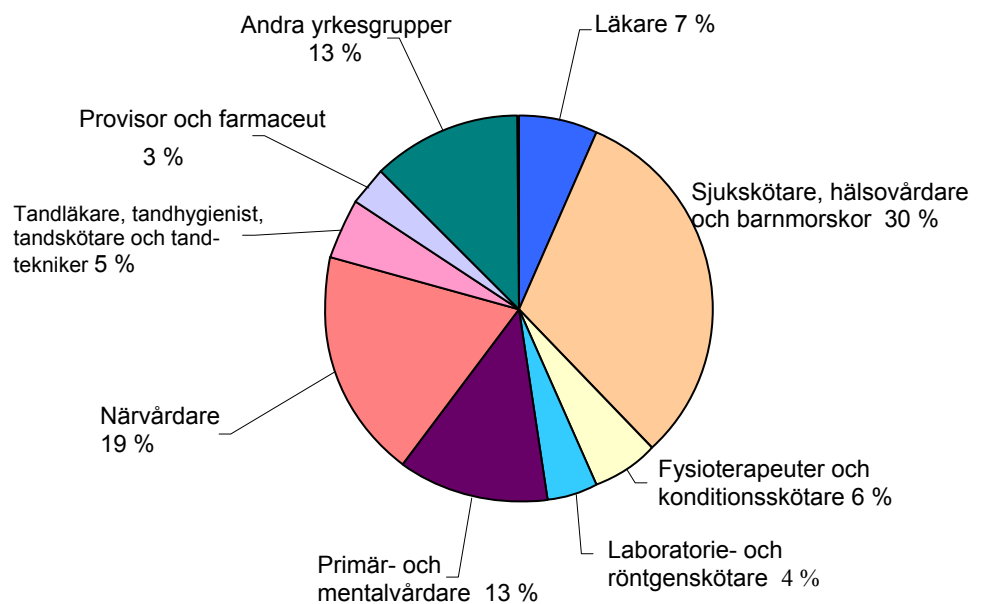
Kaija Vaalgamaa
+358 9 3967 2241
kaija.vaalgamaa@stakes.fi

Telefax
+358 9 3967 2459

I slutet av år 2003 fanns det 308 401 registrerade yrkesutbildade personer inom hälso- och sjukvården. Av dem var 253 108 i arbetsför ålder och bosatta i Finland, medan 8 795 av dem som var i arbetsför ålder befann sig utomlands.

Den grupp som består av sjukskötare, hälsovårdare och barnmorskor omfattar ca en tredjedel av alla yrkesutbildade personer. Andelen primär- och mentalvårdare är ännu lite större, om man också räknar med närvårdarna. Sammanlagt omfattar dessa centrala yrkesgrupper av vårdpersonal 63 % av alla registrerade personer i arbetsför ålder i Finland.

FIGUR 1. I Finland bosatta yrkesutbildade personer i arbetsför ålder inom hälso- och sjukvården 31.12.2003



Av de i Finland bosatta yrkesutbildade personerna i arbetsför ålder inom hälso- och sjukvården utgör kvinnorna 87 % och männen 13 %. Medikalvaktmästare och tandtekniker är fortfarande traditionella mansdominerade yrken.

TABELL 1. Yrkesutbildade personer i arbetsför ålder inom hälso- och sjukvården i Finland efter kön 31.12.2003

Yrkesgrupper	Kvinnor		Män		Sammanlagt	
	antal	%	antal	%	antal	%
Läkare	8 737	52	7 896	47	16 633	100
Tandläkare	3 185	69	1 422	30	4 607	100
Provisor	1 587	76	491	24	2 078	100
Farmaceut	5 639	94	369	6	6 008	100
Psykolog	3 716	80	922	20	4 638	100
Talterapeut	945	99	12	1	957	100
Näringsterapeut	334	97	10	3	344	100
Optiker	903	63	535	37	1 438	100
Tandtekniker	299	35	558	65	857	100
Sjukskötare	56 673	92	4 614	8	61 287	100
Hälsovårdare	13 594	99	142	1	13 736	100
Barnmorska	3 856	99	25	1	3 881	100
Fysioterapeut	8 956	82	1 940	18	10 896	100
Ergoterapeut	1 394	94	87	6	1 481	100
Tandhygienist	1 196	97	31	3	1 227	100
Laboratorieskötare	6 586	96	251	4	6 837	100
Röntgenskötare	2 924	88	396	12	3 320	100
Primär- och hjälpskötare	26 786	98	453	2	27 239	100
Mental- och sinnessjukvårdare	3 691	65	2 003	35	5 694	100
Barnskötare	10 796	99	47	1	10 843	100
Närvårdare	43 427	92	3 800	8	47 227	100
Konditionsskötare	2 620	77	777	23	3 397	100
Medikalvaktmästare-ambulansförare	375	18	1 723	82	2 098	100
Tandskötare	6 325	99	27	1	6 352	100
Fotterapeut	47	96	2	4	49	100
Fotvårdare	605	97	16	3	621	100
Ortopedtekniker	55	36	98	64	153	100
Kiropraktor	11	23	37	77	48	100
Naprapat	20	25	60	75	80	100
Osteopat	25	24	80	76	105	100
Massör	3 922	48	4 174	52	8 096	100
Psykoterapeut	451	75	149	25	600	100
Sjukhusfysiker	21	26	59	74	80	100
Sjukhusgenetiker	8	67	4	33	12	100
Sjukhuskemist	104	68	50	32	154	100
Sjukhusmikrobiolog	19	86	3	14	22	100
Sjukhuscellbiolog	6	46	7	54	13	100
Sammanlagt	219 838	87	33 270	13	253 108	100

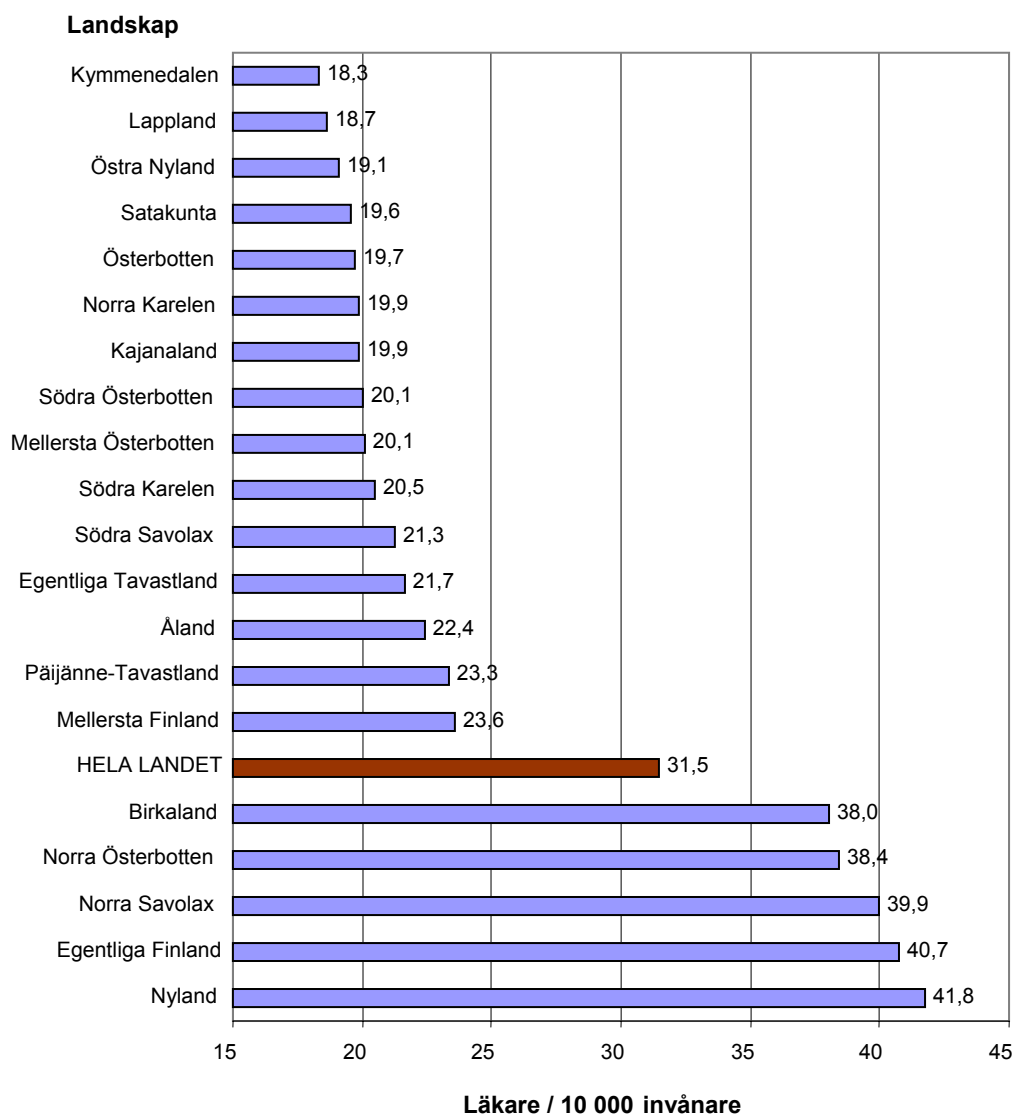
Under år 2003 legitimerades 4 753 nya yrkesutbildade personer, 55 beviljades tillstånd och 6 151 yrkesutbildade personer med skyddad yrkesbeteckning fördes in i registret, dvs. sammanlagt 10 959 personer. Av de nya personer som registrerades var 9 740 kvinnor och 1 219 män. Den största gruppen registrerade var närvårdarna där 5 230 personer registrerades. Gruppen utgjorde nästan hälften av alla nya yrkesutbildade personer som registrerades år 2003. År 2003 utexaminerades de första fotterapeuterna (YHS), som fördes in som yrkesutbildade personer med skyddad yrkesbeteckning i registret.

Den största enskilda yrkesgruppen var sjukskötare och den uppgick till 61 287 personer. I hela landet fanns det 117,4 sjukskötare och 31,5 läkare per 10 000 invånare.

Av 16 443 läkare i arbetsför ålder var 9 886 specialistläkare, d.v.s. 59 %. Av specialistläkarna är 54 % män. Utöver de legitimerade läkarna hade 190 tillstånd att utöva läkaryrket i Finland. Av de i Finland legitimerade läkarna i arbetsför ålder befann sig 1 105 utomlands.

I sådana landskap där det finns ett universitetssjukhus är antalet läkare i relation till invånarna betydligt högre än i övriga landskap. Nyland har det största antalet läkare i relation till befolkningen, d.v.s. 41,8. Kymmenedalen har det lägsta antalet i relation till befolkningen, d.v.s. 18,3. I landskap där det inte finns ett universitetssjukhus varierar antalet läkare i relation till befolkningen mellan 18,3 och 23,6. I landskap med universitetssjukhus varierar antalet mellan 38,0 och 41,8.

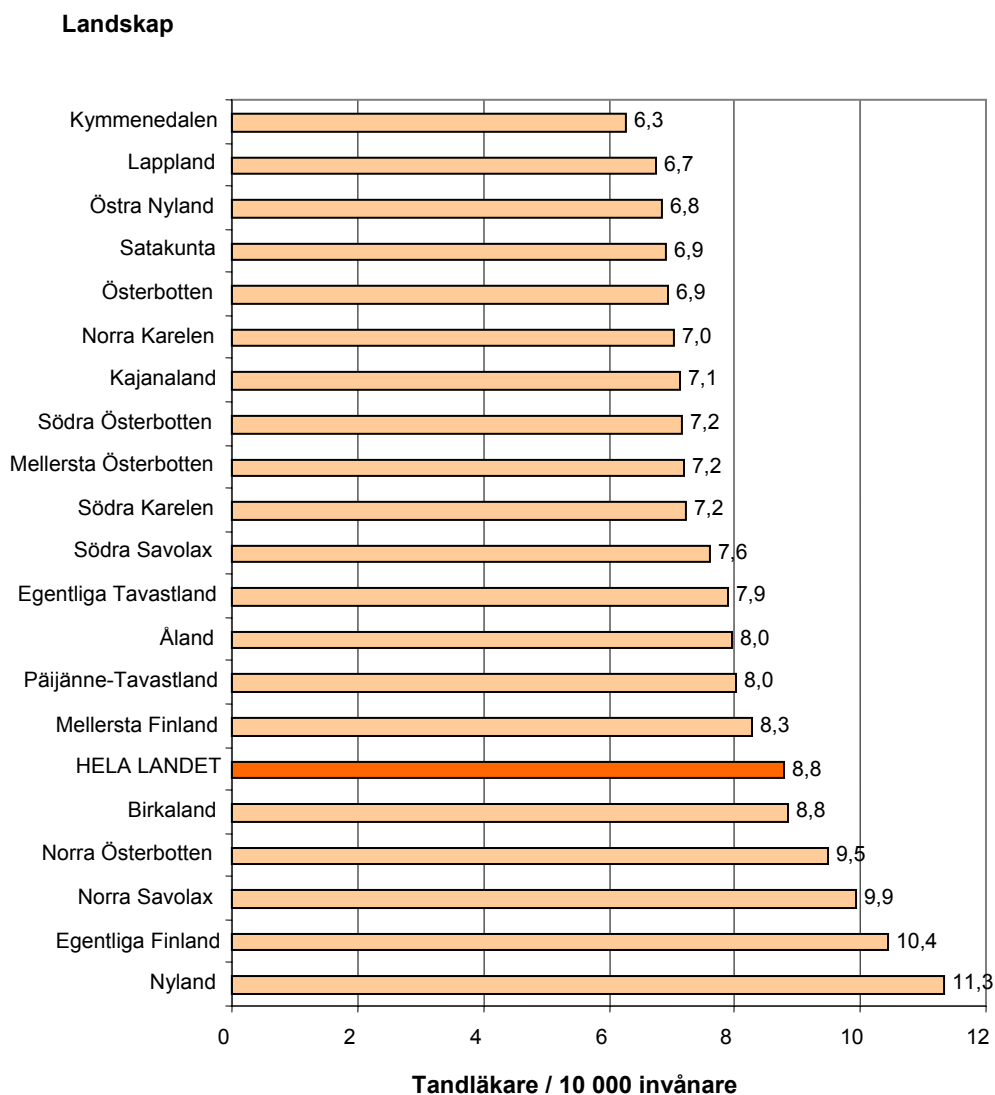
FIGUR 2. Antalet legitimerade läkare per 10 000 invånare efter landskap 31.12.2003



De i Finland bosatta legitimerade tandläkarna i arbetsför ålder uppgick till 4 587. Av dessa var 585 specialiserade tandläkare, därutöver fanns det 22 läkare-specialiserade tandläkare med dubbel kompetens. Tillstånd att arbeta som tandläkare hade 20. Utomlands befann sig 255 tandläkare i arbetsför ålder.

I relation till befolkningen fanns det mest tandläkare i landskapet Egentliga Finland, d.v.s. 11,3. Det minsta antalet tandläkare i relation till befolkningen fanns i Norra Karelen, d.v.s. 6,3. Medeltalet för hela landet var 8,8.

FIGUR 3. Antalet legitimerade tandläkare per 10 000 invånare efter landskap 31.12.2003



Källor

Uppgifterna i statistiken över yrkesutbildade personer inom hälso- och sjukvården baserar sig på de uppgifter för årets sista dag som ingår i centralregistret över den yrkesutbildade hälsovårdspersonalen (TERHIKKI) som Rättsskyddscentralen för hälsovården (TEO) ansvarar för. TEO beviljar på ansökan rätt att utöva yrke och övervakar yrkesutövandet inom hälso- och

sjukvårdsbranschen. Registret omfattar alla de personer i Finland som har beviljats tillstånd att utöva yrke.

Begrepp

I lagen om yrkesutbildade personer inom hälso- och sjukvården (559/94) definieras de yrkesgrupper som beviljas rätt att utöva yrke:

som legitimerad yrkesutbildad person, varmed avses den som med stöd av denna lag har erhållit rätt att utöva yrke

som yrkesutbildad person som beviljats tillstånd, varmed avses den som med stöd av denna lag har erhållit tillstånd att utöva yrke

I förordningen om yrkesutbildade personer inom hälso- och sjukvården (564/94) uppräknas de yrkesgrupper som införs i registret:

som yrkesutbildad person med skyddad yrkesbeteckning: den som med stöd av denna lag har rätt att använda i förordning nämnd yrkesbeteckning för en yrkesutbildad person inom hälso- och sjukvården.

Arbetsför ålder/pensionsålder definieras i statistiken enligt kommunal pensionsålder, med beaktande av den utbildning en yrkesutbildad person har.

Hemkommun: uppgifter över de personer som är införda i TERHIKKI registret uppdateras enligt data som erhållits från befolkningsregistret. Områdesindelningen baserar sig på personens hemkommun. I den här statistiken ingår inte uppgifter om yrkesutbildade personers sysselsättning.

Läs- och tolkningsanvisningar för tabellerna

I A-tabellerna beskrivs antalet yrkesutbildade personer med rätt att utöva yrke på basis av hemkommun enligt storområden (NUTS2) och landskap (NUTS3). Samma yrkesgrupper presenteras också enligt universitetssjukhusens specialansvarsområden och enligt sjukvårdsdistrikt. Antalet invånare i enskilda kommuner har skrivits ut endast för de största städernas del. De statistiska uppgifterna i tabellerna är indelade i fem års åldersgrupper, där personer i arbetsför ålder och personer i pensionsålder i Finland anges separat. Dessutom anges personer som närmar sig pensionsålder efter ett års åldersgrupper och det antal nya rättigheter att utöva yrke som har beviljats under statistikåret samt antalet döda.

I B-tabellerna presenteras utförligare fördelningen av yrkesutbildade personer efter examen, och antalet specialistkompetenser efter specialområde.

I C-tabellerna har befolkningmängden beräknats per yrkesutbildad person i arbetsför ålder efter landskap och sjukvårdsdistrikt.

I D-tabellerna finns det relativa antalet yrkesutbildade personer per 10 000 invånare.

Övriga källor

I Statistisk årsbok för Finland, som Statistikcentralen publicerar, presenteras tidsserier över legitimerade yrkesutbildade personer med skyddad yrkesbeteckning inom hälso- och sjukvården. StakesInformation preciserar statistiken exempelvis enligt kön eller modersmål. Även tidsserier över yrkesutbildade personer inom hälso- och sjukvården och över dem som har avlagt examen finns att tillgå.

Statistikcentralen samlar årligen in sysselsättningsuppgifter över bl.a. personalen i kommunerna. StakesInformation publicerar med utgångspunkt i dessa uppgifter statistik över personalen inom social- och hälsovården (utvecklingschef Reijo Ailasmaa tfn 09-39 67 20 62).

Statistikcentralen samlar årligen in uppgifter om antalet anställda per näringsgren för Statistiken över sysselsatt arbetskraft. Utöver kommunerna ingår även andra sektorer: staten, företag, organisationer och självständiga yrkesutövare. Uppgifter efter yrke anges i fem års perioder, de senaste är från år 2000. (I StakesInformation utvecklingschef Reijo Ailasmaa tfn (09) 39 67 20 62 och för de privata tjänsterna specialplanerare Sari Kauppinen tfn (09) 39 67 23 73 eller specialplanerare Tapani Niskanen tfn (09) 39 67 23 43)

Tabeller

- 1A Yrkesutbildade i arbetsför ålder i storområdena, landskapen och utomlands
- 2A Yrkesutbildade i arbetsför ålder efter specialansvarsområde och sjukvårdsdistrikt
- 3A Yrkesutbildade i arbetsför ålder i de största städerna
- 4A Yrkesutbildade i arbetsför ålder efter fem års åldersgrupper
- 5A Personer som närmar sig pensionsåldern efter ett års åldersgrupper
- 6A Yrkesutbildade i pensionsålder efter fem års åldersgrupper
- 7A År 2003 registrerade och legitimerade yrkesutbildade personer efter storområden och landskap
- 8A Yrkesutbildade personer inom hälso- och sjukvården som avlidit år 2003

- 1B Specialister och icke specialiserade läkare i storområdena, landskapen och utomlands
- 2B Specialistkompetenser hos läkare efter storområden, landskap och utomlands
- 3B Specialtandläkare och icke specialiserade tandläkare i storområdena, landskapen och utomlands
- 4B Specialtandläkares kompetens i storområdena, landskapen och utomlands
- 5B Andra yrkesgrupper efter utbildningsnivå eller specialområde i storområdena, landskapen och utomlands
- 6B Specialister och icke specialiserade läkare efter specialansvarsområde och sjukvårdsdistrikt
- 7B Specialistkompetens hos läkare efter specialansvarsområde och sjukvårdsdistrikt
- 8B Specialtandläkare och icke specialiserade tandläkare efter specialansvarsområde och sjukvårdsdistrikt
- 9B Specialtandläkares kompetens efter specialansvarsområde och sjukvårdsdistrikt
- 10B Andra yrkesgrupper efter utbildningsnivå eller specialitet efter specialansvarsområde och sjukvårdsdistrikt
- 11B - Psykoterapeutkompetens i storområdena, landskapen och utomlands

- 1C Invånare per en yrkesutbildad person efter storområden och landskap
- 2C Invånare per en yrkesutbildad person efter specialansvarsområde och sjukvårdsdistrikt

- 1D Yrkesutbildade personer per 10 000 invånare efter storområden och landskap
- 2D Yrkesutbildade personer per 10 000 invånare efter specialansvarsområde och sjukvårdsdistrikt

Bilaga: Befolkningsmängder som har använts i tabellerna

Väestö - Befolkning 2003 lukumäärä - antal

Koko maa - Hela landet 5 219 732

Suuralue - Storumråde NUTS 2

Etelä-Suomi - Södra Finland	2 569 358
Länsi-Suomi - Västra Finland	1 325 241
Itä-Suomi - Östra Finland	669 354
Pohjois-Suomi - Norra Finland	629 432
Ahvenanmaa - Åland	26 347

Maakunta - Landskap NUTS3

1	Uusimaa - Nyland	1 338 180
2	Varsinais-Suomi - Egentliga Finland	452 444
4	Satakunta	234 777
5	Kanta-Häme - Egentliga Tavastland	166 648
6	Pirkanmaa - Birkaland	457 317
7	Päijät-Häme - Päijänne-Tavastland	198 434
8	Kymenlaakso - Kymmenedalen	185 662
9	Etelä-Karjala - Södra Karelen	136 301
10	Etelä-Savo - Södra Savolax	162 296
11	Pohjois-Savo - Norra Savolax	251 356
12	Pohjois-Karjala - Norra Karelen	169 129
13	Keski-Suomi - Mellersta Finland	266 082
14	Etelä-Pohjanmaa - Södra Österbotten	193 954
15	Pohjanmaa - Österbotten	173 111
16	Keski-Pohjanmaa - Mellersta Österbotten	70 584
17	Pohjois-Pohjanmaa - Norra Österbotten	371 931
18	Kainuu - Kajanaland	86 573
19	Lappi - Lappland	186 917
20	Itä-Uusimaa - Östra Nyland	91 689
21	Ahvenanmaa - Åland	26 347

Sairaanhoitopiiri - Sjukvårdsdistrikt

22	Ahvenanmaa - Åland	26 347
9	Etelä-Karjalan - Södra Karelens	129 105
15	Etelä-Pohjanmaan - Syd-Österbottens	194 408
10	Etelä-Savon - Södra Savolax	104 612
25	Helsingin ja Uudenmaan - Helsingfors och Nyland	1 424 965
11	Itä-Savon - Östra Savolax	64 784
19	Kainuun - Kajanalands	82 744
5	Kanta-Hämeen - Centrala Tavastlands	166 648
17	Keski-Pohjanmaan - Mellersta Österbottens	77 378
14	Keski-Suomen - Mellersta Finlands	266 082
8	Kymenlaakson - Kymmenedalens	181 266
21	Lapin - Lapplands	120 014
20	Länsi-Pohjan - Västra Österbottens	66 903
6	Pirkanmaan - Birkalands	458 632
12	Pohjois-Karjalan - Norra Karelens	170 830
18	Pohjois-Pohjanmaan - Norra Österbottens	375 760
13	Pohjois-Savon - Norra Savolax	249 751
7	Päijät-Hämeen - Päijänne-Tavastland	207 734
4	Satakunnan - Satakunta	228 157
16	Vaasan - Vasa	165 863
3	Varsinais-Suomen - Egentliga Finlands	457 749