



Lapsen elatus ja huolto 2008

Underhåll och vårdnad av barn 2008

Child Maintenance and Custody 2008

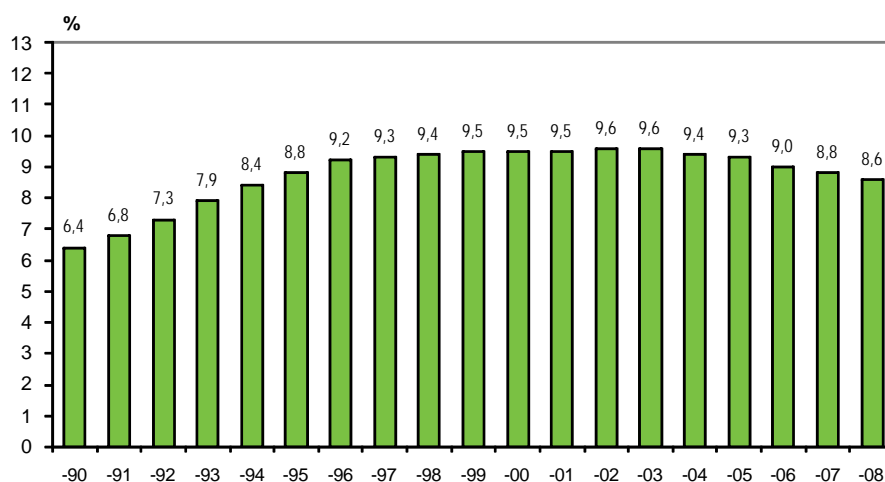
Anne Forss
+358 20 610 7379
anne.forss@thl.fi

Salla Säkkinen
+358 20 610 7064
salla.sakkinen@thl.fi

Terveysten ja hyvinvoinnin laitos
PL 30 (Mannerheimintie 166, Helsinki)
00271 Helsinki
Puhelin: + 358 20 610 6000
www.thl.fi

Elatustukea maksettiin vuoden 2008 lopussa kaikkiaan 93 703 lapselle. Vuonna 2000 alkanut elatustukea saavien lasten määrän väheneminen jatkui. Edellisestä vuodesta elatustukea saavien lasten määrä väheni 2,5 %:lla, kuten vuotta aiemminkin. Elatustukea maksettiin kaikkiaan 140,5 milj. euroa. Elatusvelvollisilta perittiin yhteensä 65,0 milj. euroa, josta 58,3 milj. euroa suoritettiin elatustuen korvauksena kunnille ja 6,7 milj. euroa tilitettiin elatusapuna lapsille.

Kuvio 1. Elatustukea saaneiden lasten osuus 0–17 -vuotiaista 1990–2008, %



Kuntien perittäväksi on vuosien mittaan kertynyt elatusvelvollisilta perittävää elatusapuvelkaa kaikkiaan 232,2 milj. euroa. Tästä oli kunnille tilitettävää elatustukivelkaa 212,9 milj. euroa ja lapsille tilitettävän elatusavun osuutta 19,2 milj. euroa. Vuonna 2008 vanheni elatusvelkasaatavia 20,1 milj. euroa. Elatusvelvollisuus loppui saatavien vanhentumisen myötä 2 566:lta elatusvelvolliselta.

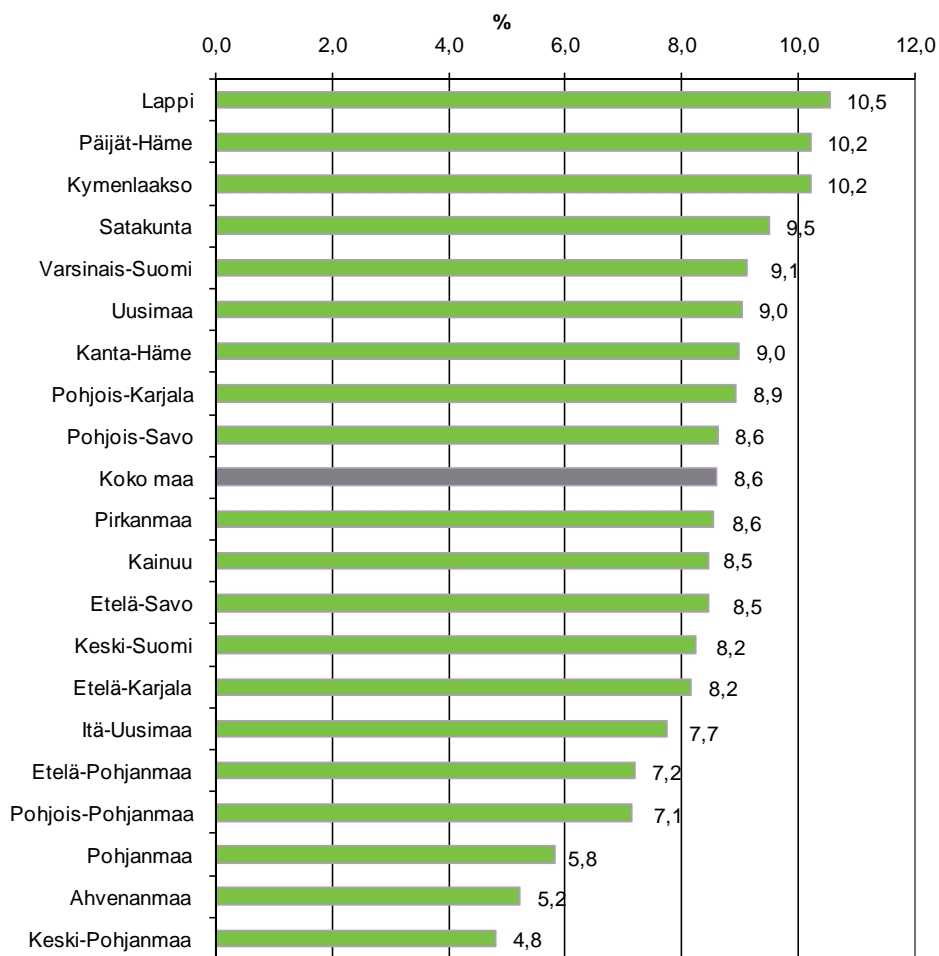
Taulukko 1. Keskeisiä lapsen elatusta ja huoltoa koskevia tietoja 2000–2008

	2000	2001	2002	2003	2004	2005	2006	2007	2008
Elatustukea saaneita lapsia 31.12.	107 962	107 154	106 858	105 898	104 495	102 743	98 582	96 111	93 703
Maksettu lapsille elatustukea ja perittyä elatusapua yht. euroa/lapsi/vuosi (*)	1 591	1 545	1 597	1 587	1 585	1 561	1 559	1 634	1 571
Elatusvelvollisia, joilla suoritettavana erääntyvää elatusapua 31.12.	62 941	61 991	61 588	60 891	58 253	53 585	51 016	48 813	46 619

(*) Kiinteä hinta vuoden 2008 rahassa.

Maakunnittain tarkasteltuna elatustukea saavien lasten määrät eivät ole merkittävästi muuttuneet edellisiin vuosiin verrattuna. Osuudet vaihtelevat maakunnittain 4,8–10,5 prosentin välillä.

Kuvio 2. Elatustukea saaneiden lasten osuus 0–17 -vuotiaista maakunnittain 2008



Sosiaalilautakunnat vahvistivat vuonna 2008 kaikkiaan 35 693 **elatusapusopimusta**. Yleisimmät kokoluokat euroissa, joihin sopimukset vahvistettiin olivat alle 67,28 euroa/kk ja 100,9–134,5 euroa/kk (n. 20 % sopimuksista).

Vuonna 2008 vahvistettiin kaikkiaan 23 722 avioliiton ulkopuolella syntyneen **lapsen isyys**. Lähes kaikkien isyys vahvistettiin tunnustamalla, vain 62 tapauksessa isyys vahvistettiin tuomioistuimen päätöksellä. Sosiaalilautakunnat vahvistivat vuonna 2008 yhteensä 35 241 **sopimusta lapsen huollosta**. Näistä 93 %:ssa sovittiin yhteishuollosta. Yksinhuolto äidille sovittiin 6 %:ssa ja isälle alle 1 %:ssa tapauksista. Lasten **vuoroasumisia** (esim. lapsi asuu vuoro viikoin molempien vanhempien luona) sovitaan laajennetuilla tapaamisoikeussopimuksilla. Näistä tapauksista kysyttiin ensimmäistä kertaa ja vain osa kunnista pystyi tiedon antamaan. Saatujen tietojen mukaan sopimuksia tehtiin 87 kunnassa yhteensä 591:lle lapselle.

Tiedot perustuvat kuntien Terveiden ja hyvinvoinnin laitokselle ilmoittamiin lapsen elatusta ja huoltoa koskeviin tietoihin vuodelta 2008. Vuoden 2009 huhtikuun alusta lähtien elatustuen maksatus ja tilastointi on siirtynyt Kansaneläkelaitokselle. Terveiden ja hyvinvoinnin laitos kerää ja tilastoi vuodesta 2009 alkaen tiedot kunnilta vain lapsen huollosta. Sekä lapsen elatus että huolto tietoja voi jatkossakin poimia myös SOTKANet verkkopalvelusta. Palvelu löytyy osoitteesta www.sotkanet.fi. Indikaattorit saa näkyviin asiasanalla lapsen elatus ja huolto.

Lainsäädännöllinen tausta

Elatusturvaan liittyvät säännökset uudistettiin vuoden 1999 alusta, jolloin tuli voimaan uusi elatus-turvalaki (671/1998) samoin kuin uudistetut säännökset lapsen elatusavun perinnän tehosta-miseksi. Uudistuksen keskeisenä tavoitteena on ollut yhtenäistää elatustukea ja elatusavun perintää koskevat säännökset niin, että lapsi saisi elatukseensa tarvittavat varat mahdollisimman tehokkaasti ja nimenomaan silloin, kun hän niitä eniten tarvitsee.

Uusi laki vaikutti tiedonkeruuseen myös siten, että elatustuen porrastuksesta luovuttiin. Samalla vähennettiin tiedonkeruuta isyyden selvittämisen ja vahvistamisen sekä lapsen huollon ja tapaamisoikeuden osalta. Sama laki lisäsi vuodesta 2005 alkaen tiedonkeruuta muutamilla uusilla tiedoilla. Uutena tietona on kysytty vanhentuneita elatusvelkasaatavia sekä niiden elatusvelvollisten lukumääriä, joiden elatusvelvollisuus on loppunut saatavien vanhennuttua. Vuodesta 2005 alkaen on uutena kerätty tiedot myös ulkomailla asuvista elatusvelvollisista sekä ulkomailta perittävinä olevista elatusavuista. Vuodelta 2008 kysyttiin ensimmäisen kerran vuoroasumisesta.

Käsitteet ja määritelmät

Lapsella tarkoitetaan henkilöä, joka ei ole täyttänyt 18 vuotta.

Elatusavulla tarkoitetaan sosiaalilautakuntien vahvistamalla kirjallisella sopimuksella tai tuomiolla vahvistettua rahasuoritusta, jolla lapsen vanhemman on osallistuttava lapsen elatuksesta aiheutuviin kustannuksiin.

Elatustukea maksetaan lapselle, jolle ei makseta elatusapua tai elatusapu on riittämätön lapsen elatukseen. Elatustuen maksaa kunta.

Elatusapuvelka syntyy elatusavuista, jotka elatusvelvollinen on jättänyt maksamatta.

Elatustukivelka on elatusapuvelasta kunnalle kuuluva osuus, jonka kunta on maksanut lapselle.

Elatusvelvollisella tarkoitetaan lapsen vanhempaa, joka on vahvistetulla sopimuksella sitoutunut tai tuomiolla veloitettu suorittamaan lapselle elatusapua.

Isyyden selvittämällä ja vahvistamisella tarkoitetaan prosessia, jossa vahvistetaan avioliiton ulkopuolella syntyneen lapsen ja hänen isänsä välinen sukulaisuussuhde. Isyys voidaan vahvistaa joko tunnustamisella tai erikseen isyyden vahvistamista koskevalla oikeudenkäynnillä.

Lapsen huolto ja tapaamisoikeus merkitsee sopimusta vanhempien välillä, joka on tehtävä kirjallisesti. Sopimus on esitettävä sosiaalilautakunnan (tai tuomioistuimen) vahvistettavaksi, mikäli siitä halutaan juridisesti täytäntöönpanokelpoinen. Päätöstä tehtäessä on ennen muuta otettava huomioon lapsen etu ja lapsen toivomukset.

Vuoroasumisessa lapsi asuu molempien vanhempien luona esim. vuoroviikoin (vaikka lapsi on kirjoilla vain toisen vanhemman luona).

Väkilukutiedot ovat ajankohdalta 31.12.2008.

Liitteet:

Liitetaulukko 1: Lapsen elatus ja huolto 2002–2008

Liitetaulukko 2: Lapsen elatus 2007–2008 kunnittain ja maakunnittain

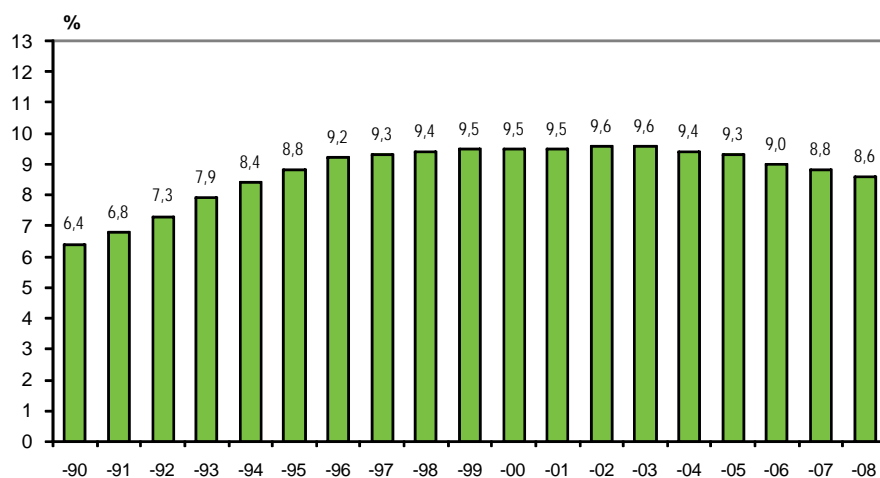
Taulukoissa käytetyt symbolit:

- .. Tietoa ei ole saatu
- Ei tapauksia

Underhåll och vårdnad av barn 2008

Underhållsstöd betalades ut till sammanlagt 93 703 barn i slutet av 2008. Antalet barn som fått underhållsstöd började minska år 2000 och fortsatte att minska 2008. Jämfört med föregående år minskade antalet barn som fått underhållsstöd med 2,5 procent, liksom året före. Totalt betalades det ut 140,5 miljoner euro i underhållsstöd. Av underhållsskyldiga drevs det in totalt 65,0 miljoner euro och av denna summa betalades 58,3 miljoner euro ut till kommunerna som ersättning för underhållsstöd och 6,7 miljoner euro redovisades som underhållsbidrag till barn.

Diagram 1. Andelen barn som fått underhållsstöd av 0–17-åringarna 1990–2008, %



Den summa som kommunerna har att driva in som underhållsbidragsskuld av de underhållsskyldiga har under årens lopp stigit till 232,2 miljoner euro. Av detta belopp är skulden till kommunerna i form av utbetalat underhållsstöd 212,9 miljoner euro och skulden som redovisas som underhållsbidrag till barn 19,2 miljoner euro. År 2008 preskriberades fordringar av underhåll till ett belopp om 20,1 miljoner euro. Underhållsskyldigheten upphörde för 2 566 underhållsskyldiga när fordringarna preskriberades.

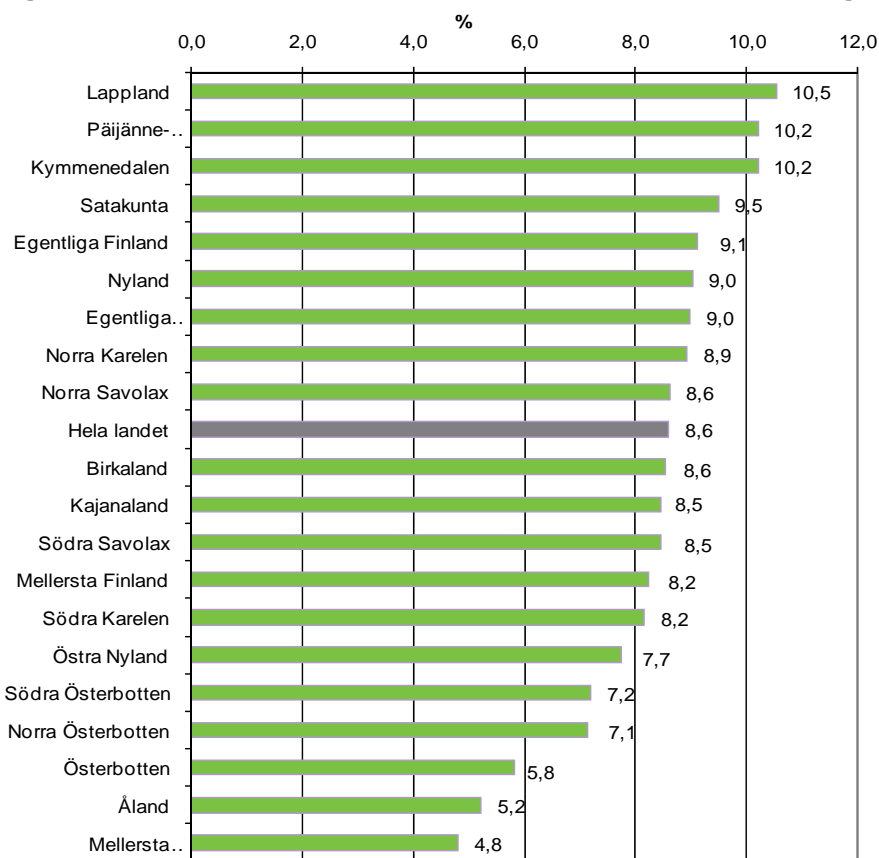
Tabell 1. Väsentliga uppgifter om underhåll och vårdnad av barn 2000–2008

	2000	2001	2002	2003	2004	2005	2006	2007	2008
Barn som fått underhållsstöd 31.12	107 962	107 154	106 858	105 898	104 495	102 743	98 582	96 111	93 703
Till barn utbetalt underhållsstöd och indrivet underhållsbidrag totalt euro/barn/år ^(*)	1 591	1 545	1 597	1 587	1 585	1 561	1 559	1 634	1 571
Underhållsskyldiga med obetalt underhållsbidrag 31.12	62 941	61 991	61 588	60 891	58 253	53 585	51 016	48 813	46 619

(*)Fast pris i 2008 års penningvärde.

Granskat efter landskap och i jämförelse med tidigare år har inga större förändringar skett när det gäller antalet barn som får underhållsstöd. Andelarna varierar beroende på landskap mellan 4,8 och 10,5 procent.

Diagram 2. Andelen barn som fått underhållsstöd av 0–17-åringarna efter landskap 2008



Socialnämnderna fastställde totalt 35 693 **underhållsavtal** år 2008. De vanligaste eurobeloppen i avtalen var under 67,28 euro/månad och 100,9–134,50 euro/månad (cirka 20 procent av avtalen).

År 2008 **fastställdes faderskapet** för totalt 23 722 barn som fötts utom äktenskapet. Nästan alla faderskap fastställdes genom erkännande. Endast i 62 fall fastställdes faderskapet genom domstolsbeslut. Socialnämnderna fastställde allt som allt 35 241 **vårdnadsavtal** år 2008. I 93 procent av dessa avtalades det om gemensam vårdnad, i 6 procent fick modern vårdnaden och i under 1 procent fick fadern vårdnaden. **Växelvist boende** (barnet bor t.ex. varannan vecka hos den ena föräldern, varannan hos den andra) avtalas det genom avtal om utökad umgängesrätt. Om detta ställdes det frågor för första gången och endast en del av kommunerna kunde lämna in den begärda uppgiften. Enligt de uppgifter som lämnades in fastställdes det i 87 kommuner avtal för totalt 591 barn.

Uppgifterna baserar sig på de uppgifter som kommunerna lämnat in till Institutet för hälsa och välfärd om underhåll och vårdnad av barn 2008. Från och med början av april 2009 har statistikföringen av underhållsstöd och utbetalningen av underhållsstöd övertagits av Folkpensionsanstalten. Från och med 2009 insamlar och statistikför Institutet för hälsa och välfärd endast uppgifter om vårdnad av barn. Uppgifter om såväl underhåll som vårdnad av barn kan ändå också i fortsättningen fås ur statistik- och indikatorbanken SOTKANet. Den hittas på adressen www.sotkanet.fi. Med hjälp av referensordet "underhåll och vårdnad av barn" hittas indikatorerna.

Den legislativa bakgrunden

Bestämmelserna om underhållstrygghet reviderades vid ingången av 1999, när den nya lagen om underhållstrygghet (671/1998) trädde i kraft liksom de reviderade bestämmelserna om indrivning av

underhållsbidrag. Det viktigaste målet med revisionen var att förenhetliga bestämmelserna om indrivande av underhållsstöd och underhållsbidrag, så att barnet så effektivt som möjligt får de underhållstillgångar det behöver och uttryckligen vid den tidpunkt då barnet behöver dem mest.

Den nya lagen påverkade datainsamlingen också såtillvida att nivåindelningen av underhållsstödet slopades. Samtidigt minskades insamlingen av uppgifter om utredning och fastställande av faderskap och om vårdnad och umgängesrätt. Samma lag utökade datainsamlingen med några nya data från och med 2005. Nytt var frågor om preskriberade fordringar av underhåll och antalet underhållsskyldiga vars underhållsskyldighet upphörde när fordringarna preskriberades. Från och med 2005 har man också börjat samla in uppgifter om underhållsskyldiga som är bosatta utomlands och om underhållsbidrag som drivs in från utlandet. År 2008 efterfrågades för första gången uppgifter om växelvist boende.

Begrepp och definitioner

Barn avser en person som inte fyllt 18 år.

Underhållsbidrag avser en penningprestation som fastställts genom ett av socialnämnden fastställt skriftligt avtal eller genom en dom, enligt vilken ett barns förälder ska delta i de kostnader som barnets underhåll orsakar.

Underhållsstöd betalas ut till ett barn som inte får underhållsbidrag eller vars underhållsbidrag är otillräckligt. Underhållsstödet betalas ut av kommunen.

En **underhållsbidragsskuld** består av underhållsbidrag som den underhållsskyldiga lämnat obetalda.

En **underhållsstödsskuld** är den andel av underhållsbidragsskulden som kommunen har rätt till på grund av de utbetalningar den har gjort till barnet.

Underhållsskyldig avser den av barnets föräldrar som genom ett fastställt avtal eller en dom är skyldig att betala underhållsbidrag till sitt barn.

Utredning och fastställande av faderskap avser en process som utreder släktförhållandet mellan ett barn som fötts utom äktenskapet och barnets far. Faderskapet kan fastställas antingen genom erkännande eller separat genom en rättegång om fastställande av faderskapet.

Vårdnad av barn och umgängesrätt avser ett skriftligt avtal mellan föräldrarna. Avtalet ska fastställas av socialnämnden (eller domstolen) om föräldrarna vill att det juridiskt sett är verkställbart. Då detta avtal ingås, ska framför allt barnets bästa och barnets önskningar beaktas.

Vid **växelvist boende** bor barnet varannan vecka hos den ena föräldern, varannan vecka hos den andra (trots att barnet är skrivet hos den ena föräldern).

Uppgifterna om befolkningsmängden är från 31.12.2008.

Bilagor:

Tabellbilaga 1: Underhåll och vårdnad av barn 2002–2008

Tabellbilaga 2: Underhåll av barn 2007–2008 efter kommun och landskap

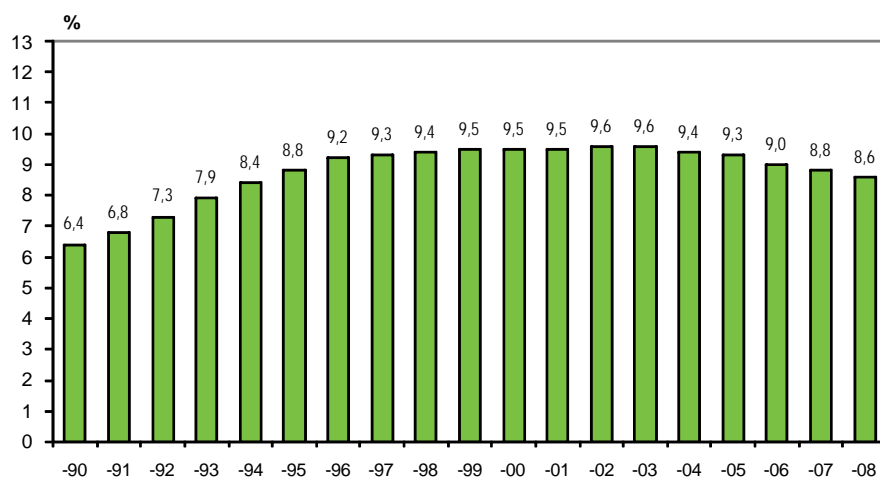
I tabellerna har följande symboler använts:

- .. Uppgift inte tillgänglig
- Inget finns att redovisa

Maintenance and Custody of Children 2008

At the end of 2008, child maintenance allowance was paid to 93 703 children. The number of children receiving maintenance allowance started to decrease in 2000, and the decrease continued in 2008, the number being 2.5 per cent lower than in the previous year, as in the year before. Maintenance allowance payments totalled EUR 140.5 million. A total of EUR 65.0 million was recovered from liable parents, of which EUR 58.3 million was paid to municipalities as a recompense for maintenance allowance payments, and EUR 6.7 million was paid as maintenance payments to children.

Figure 1. Recipients of child maintenance allowance in the 0–17 age group in 1990–2008, %



Over the years, maintenance payment debt to be recovered from liable parents by municipalities has amounted to EUR 232.2 million, of which the maintenance payment debt to be paid to the municipalities accounted for EUR 212.9 million, and the maintenance payments to be paid to children accounted for EUR 19.2 million. In 2008, maintenance debt that became time-barred totalled EUR 20.1 million. The maintenance liability of 2566 liable parents expired due to maintenance debt becoming time-barred.

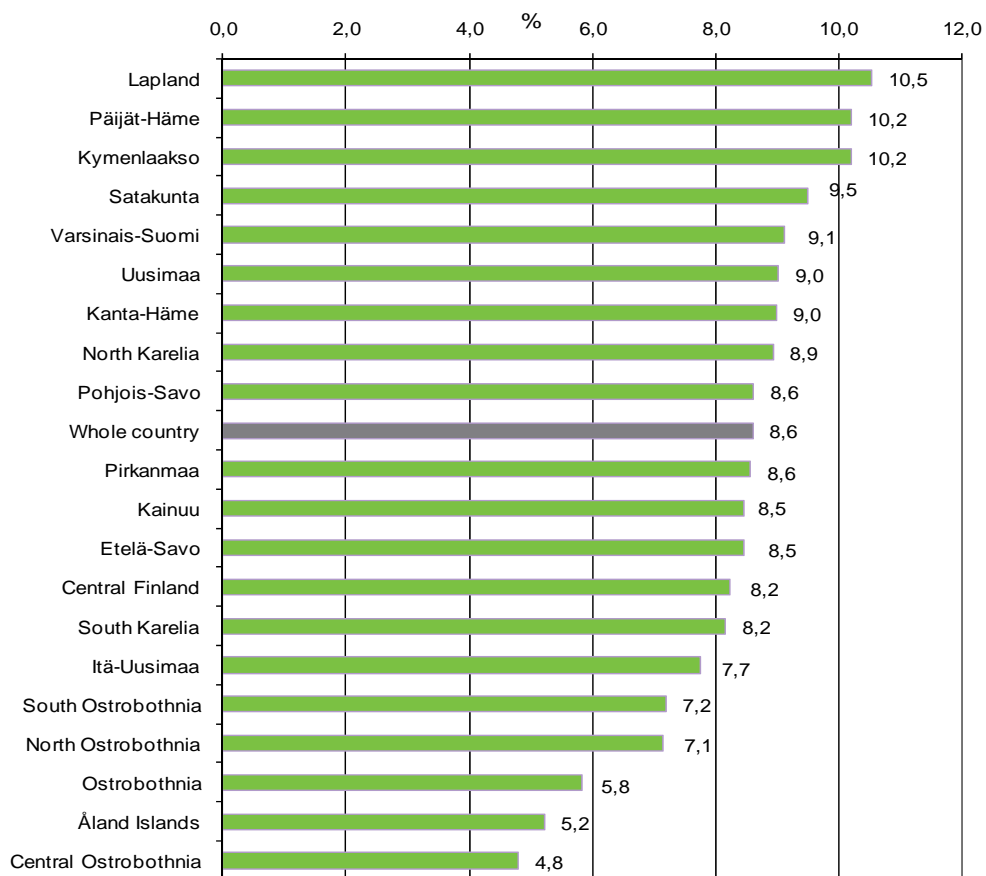
Table 1. Key data on child maintenance and custody in 2000–2008

	2000	2001	2002	2003	2004	2005	2006	2007	2008
Children receiving maintenance allowance, Dec 31	107 962	107 154	106 858	105 898	104 495	102 743	98 582	96 111	93 703
Maintenance allowance and recovered maintenance payments paid, € total/child/year (*)	1 591	1 545	1 597	1 587	1 585	1 561	1 559	1 634	1 571
Liable parents with outstanding maintenance payments, Dec 31	62 941	61 991	61 588	60 891	58 253	53 585	51 016	48 813	46 619

(* Fixed price, in 2008 currency.)

Compared with previous years, a regional analysis reveals no major changes in the numbers of children in receipt of maintenance allowance. The shares vary across regions, between 4.8 and 10.5 per cent.

Figure 2. Recipients of child maintenance allowance in the 0–17 age group by region in 2008



In 2008, Social Welfare Boards confirmed a total of 35 693 **maintenance agreements**. The most common amounts of maintenance payment confirmed were under EUR 67.28 per month and EUR 100.9–134.5 per month (some 20% of the agreements).

In 2008, the **paternity** of 23 722 children born out of wedlock was established. In nearly all cases, the paternity was established through acknowledgement; only 62 cases involved a court decision. Social Welfare Boards confirmed a total of 35 241 **custody agreements** in 2008. Of the agreements, 93 per cent concerned joint custody. The mother alone was entrusted with the care of the child in 6 per cent and the father alone in 1 per cent of cases. **Dual residence** (e.g. a child spends alternating weeks in each parent's home) is arranged with an extended agreement on right of access. 2008 was the first year data on dual residence were collected and only a few municipalities were able to provide this information. Based on data obtained from municipalities, agreements on dual residence were made for a total of 591 children in 87 municipalities.

The information is based on data submitted by municipalities to the National Institute for Health and Welfare (THL) on child maintenance and custody concerning the year 2008. The payment of and compilation of statistics on child maintenance allowance was transferred to Kela (the Social Insurance Institution of Finland) on 1 April 2009. From 2009 onwards, THL will collect statistical data from municipalities concerning child custody only. Data on both child maintenance and child custody will continue to be available in the SOTKANet web service. The service can be found at www.sotkanet.fi. The indicators can be retrieved, for instance, by using the keywords 'child maintenance' and 'child custody'.

Legal basis

The provisions concerning the security of child maintenance were reformed in early 1999, when the new Security of Child Maintenance Act (671/1998) and the new provisions on increasing the

efficiency of the recovery of child maintenance payments from liable parents for the child took effect. The main purpose of the reform was to make the provisions concerning child maintenance allowance and the recovery of maintenance payments more uniform so as to ensure that the child receives maintenance in the most appropriate way and when the need for it is greatest.

Another effect of the legislative reform on data collection was that the different levels of child maintenance allowance were abolished. At the same time, data collection was reduced concerning the determination and establishment of paternity and the custody and right of access of the child. As of 2005, the legislative reform also increased the amount of data to be collected. The new data items concern time-barred maintenance debt and the number of liable parents whose maintenance liability has expired due to maintenance debt becoming time-barred. As of 2005, data have also been collected on liable parents living abroad and outstanding maintenance payments to be recovered from abroad. Data on dual residence were collected for the first time in 2008.

Concepts and definitions

A child is a person under the age of 18.

Maintenance payment is an amount that a liable parent is obliged to pay in order to participate in the maintenance of the child. The amount is to be specified in a written agreement confirmed by a Social Welfare Board or through a court decision.

Maintenance allowance is paid to a child who receives no maintenance payments or when the maintenance payments are insufficient to secure the maintenance of the child. Maintenance allowance is paid by the municipality.

Maintenance payment debt arises from outstanding maintenance payments.

Maintenance allowance debt is the share of the maintenance payment debt to be paid to the municipality, which the municipality has paid to the child.

A liable parent is the child's parent who is committed or has been ordered by a court decision to pay maintenance to the child.

Determination and establishment of paternity is the process for establishing a father-child relationship in the case of a child born out of wedlock. Paternity can be established through acknowledgement or through specific court proceedings.

Child custody and access of right refers to a written agreement between the parents. In order to be enforceable, the agreement must be submitted to a Social Welfare Board (or a court) for confirmation. When deciding on child custody and right of access, priority should be given to the best interests and wishes of the child.

Dual residence means that a child spends, for instance, alternating weeks in each parent's home (although the child is registered as living with one parent only).

The **population data** are from 31 December 2008.

Enclosures:

Appendix table 1: Child Maintenance and Custody 2002–2008

Appendix table 2: Child maintenance 2007–2008 by municipality and region

Explanation of symbols in the tables:

- .. Data unavailable
- Magnitude nil

1. ELATUSTUKI VUOSINA 2002–2008	2002	2003	2004	2005	2006	2007	2008
UNDERHÅLLSSTÖDET ÅREN 2002–2008 CHILD MAINTENANCE ALLOWANCE 2002–2008							
1.1. Elatustukea saaneet lapset Barn som erhållit underhållsstöd <i>Children receiving maintenance allowance</i>							
- 31.12. yhteensä - 31.12 sammanlagt - <i>total, 31 Dec</i>	106 858	105 898	104 495	102 743	98 582	96 111	93 703
niistä lapsia, joille elatustuki maksettu därav barn för vilka underhållsstöd utbetalts <i>of which children receiving maintenance allowance</i>							
- täysimääräisenä - till fullt belopp - <i>in full amount</i>	80 907	81 391	81 444	80 282	78 006	64 448	65 206
- elatusapua täydentävänä som kompletterande (till underhållsbidraget) <i>as a supplement (to maintenance payments)</i>	11 025	10 548	10 051	9 455	8 778	8 685	8 244
- muutoin alennettuna (elatusavun suuruisena) annars nedsatt (till beloppet av underhållsbidraget) <i>in an otherwise reduced amount (equal to maintenance payment)</i>	14 926	13 959	13 000	13 006	11 798	22 978	20 253
1.2. Elatusvelvolliset - Underhållsskyldiga - <i>Liabie parents</i> Elatusvelvollisia 31.12., joilla suoritettavana Underhållsskyldiga 31.12, som har <i>Liabie parents on 31 Dec with</i>	101 572	101 144	95 175	72 412	69 653	67 055	63 281
- eräntyvää elatusapua ja elatustukea underhållsbidrag och underhållsstöd som förfallit till betalning <i>unsettled maintenance payments and maintenance allowance</i>	61 588	60 891	58 253	53 585	51 016	48 813	46 619
- ainoastaan loppuvelkaa (elatusapu ei enää eräänny) endast rest på skuld (underhållsbidraget förefaller inte mera till betalning) <i>only maintenance allowance debt (no maintenance payments due)</i>	39 984	40 253	36 922	18 827	18 637	18 242	16 662
1.3. Ulkomailta asuvat elatusvelvolliset - Utomlands bosatta underhålls- skyldiga - <i>Liabie parents living abroad</i>							
- ulkomailta asuvia elatusvelvollisia yhteensä 31.12. totalt antal underhållsskyldiga 31.12 <i>liable parents 31 Dec, total</i>	4 315	4 248	3 992	3 835
- ulkomailta kunnan perittävänä olevaa elatusapua jäljellä 31.12., 1 000 € - återstående underhållsbidrag, som kommunen inte drivit in från utlandet 31.12, 1 000 € <i>maintenance payments to be recovered from abroad by municipality, 31 Dec, €1000</i>	23 673	25 400	25 371	24 736
- ulkomailta peritty elatusapua vuoden aikana yhteensä, 1 000 € - totalt belopp underhållsbidrag som drivits in från utlandet, 1 000 € <i>maintenance payments recovered from abroad during year, total, €1000</i>	1 066	1 219	1 134	1 003
1.4. Maksettu elatustukea vuoden aikana yhteensä, 1000 € Betalt underhållsstöd under året sammanlagt, 1000 € <i>Maintenance allowances paid during year, total, €1000</i>	144 149	143 355	141 767	139 281	136 144	144 014	140 517
siitä - därav - <i>of which</i>							
- korvattavaa elatustukea, 1000 € underhållsstöd som skall ersättas, 1000 € <i>recompensable maintenance allowance, €1000</i>	95 789	95 976	95 203	93 634	91 241	92 054	87 947
- ei-korvattavaa elatustukea, 1000 € underhållsstöd som inte behöver ersättas, 1000 € <i>non-recompensable maintenance allowance, €1000</i>	48 355	47 379	46 552	45 650	44 900	51 951	52 576

	2002	2003	2004	2005	2006	2007	2008
1.5. Peritty elatusvelvollisilta elatusapua							
Indrivet underhållsbidrag av underhållsskyldiga <i>Maintenance payments recovered from liable parents</i>							
- vuoden aikana yhteensä, 1000 €	68 610	70 888	71 183	68 884	67 938	67 217	65 013
under året sammanlagt, 1000 € <i>during year, total, €1000</i>							
siitä käytetty - varav använts - of which spent on							
- elatusapuun, 1000 €	10 091	9 838	9 590	8 486	7 946	6 877	6 683
för underhållsbidrag, 1000 € <i>maintenance payments, €1000</i>							
- elatusstuen korvaukseksi (omassa tai toisessa kunnassa), 1000 €	58 508	61 047	61 610	60 392	59 983	60 362	58 307
för ersättning av underhållsstöd (i egen eller i annan kommun), 1000 € <i>recompensing for maintenance allowance payments (in the same or another municipality), €1000</i>							
1.6. Kunnan perittävänä olevaa elatusapua elatusvelvollisilta jäljellä							
Av kommunen oindrivet underhållsbidrag av de underhållsskyldiga <i>Remaining maintenance payment debt to be recovered by municipalities</i>							
- 31.12. yhteensä, 1000 €	488 412	492 787	495 298	267 793⁽¹⁾	257 697	248 010	232 202
31.12. sammanlagt, 1000 € <i>31 Dec total, €1000</i>							
siitä - varav - of which							
- kunnalle (omalle tai toiselle kunnalle) tilitettävää elatus- tuen korvausta 1000 €	425 669	432 061	435 532	243 428	234 853	226 922	212 941
ersättning för underhållsstöd som redovisas för kommunen (egen eller annan kommun), 1000 € <i>recompense to be paid to municipality (the same or another) for maintenance allowance payments, €1000</i>							
- lapselle tilitettävää elatusapua, 1000 €	62 736	60 730	59 757	24 364	22 845	21 084	19 249
underhållsbidrag som redovisas för barnet, 1000 € <i>maintenance payments to be paid to children, €1000</i>							
1.7. Vanhentuneet elatusvelkasaatavat yhteensä, 1 000 €	233 395⁽²⁾	20 892	20 249	20 140
Totalt belopp (1 000 €) av fordringar av underhåll som preskriberats <i>Time-barred maintenance debt, total, €1000</i>							
siitä - varav - of which							
- kunnan saatavat, 1 000 € – kommunens fordringar, 1 000 € <i>payments receivable by municipality, €1000</i>	197 346	18 741	18 144	18 125
- lapsen saatavat, 1 000 € – barnets fordringar, 1 000 € <i>payments receivable by child, €1000</i>	36 053	2 155	2 101	2 002
1.8. Elatusvelvollisuus loppui saatavien vanhennuttua (henkilöiden lkm)	24 836	3 184	2 467	2 566
Underhållsskyldigheten upphört till följd av preskriberade fordringar (antal personer) <i>Maintenance liability expired due to maintenance debt becoming time-barred (number of persons)</i>							

⁽¹⁾ elatusvelkasaatavia vanhentunut 233,4 milj. euroa
preskriberade fordringar av underhåll 233,4 miljoner euro
time-barred maintenance debt €233.4 million in total

⁽²⁾ vanhentunut vuoden 1999 ja sitä vanhemmat elatusvelkasaatavat
preskriberade fordringar av underhåll från 1999 och tidigare
time-barred maintenance debt for 1999 and maintenance debt from before 1999

	2002	2003	2004	2005	2006	2007	2008
1.9. Elatusvelvollisen vapauttaminen elatusavun suorittamisesta							
elatuskivelman korvaukseksi							
Befriande av underhållsskyldig från att betala underhållsbidrag för att ersätta regressfordan							
<i>Exemption of a liable parent from maintenance payments in compensation for maintenance payment debt</i>							
Vapautushakemuksia yhteensä, kpl	12 372	12 420	12 685	10 543	10 379	10 373	10 824
Ansökningar om befrielse sammanlagt st.							
<i>Applications for exemption, number</i>							
siitä - varav - of which							
- hyväksytty kokonaan tai osittain kpl	11 529	11 531	11 806	9 570	9 459	9 505	10 101
helt eller delvis godkända, st.							
<i>accepted in whole or part, number</i>							
- " 1000 €	28 798	28 036	29 788	18 708	18 474	19 541	21 700
- hylätty, kpl - förkastade, st. - <i>rejected, number</i>	843	889	879	973	920	868	723
1.10. Elatustuen takaisinperintä nostajalta							
Återkrav av underhållsstöd hos den som lyft stödet							
<i>Recovery of maintenance allowance from the recipient</i>							
- Päätöksiä takaisin perimisestä, kpl	1 645	1 487	1 608	1 858	1 701	1 709	1 671
Beslut om återkrav, st.							
<i>Decisions on recovery, number</i>							
- " 1000 €	479	517	583	803	605	607	698
- Peritty takaisin, 1000 €	658	301	347	311	337	362	406
Har återkrävts, 1000 €							
<i>Amount recovered, €1000</i>							
2. ELATUSAVUN VAHVISTAMINEN VUOSINA 2002–2008							
FASTSTÄLLANDE AV UNDERHÅLLSBIDRAG ÅREN 2002–2008							
CONFIRMATION OF MAINTENANCE PAYMENTS 2002–2008							
2.1. Sosiaalilautakunnan vahvistamia elatusapusopimuksia vuoden aikana yhteensä - Antal av socialnämnden fastställda avtal om underhållsbidrag under året sammanlagt	35 646	36 111	35 056	34 559	33 573	35 237	35 693
<i>Maintenance agreements confirmed by a Social Welfare Board during year, total</i>							
niistä sopimuksia, joilla aikaisempaa elatusavun euro määrää on - därav avtal om ändring av tidigare eurobelopp							
<i>of which agreements with an altered amount of payment</i>							
- alennettu, kpl - sänkta underhållsbidrag, st.	3 426	3 412	3 432	2 944	3 286	3 531	3 846
<i>reduced amount, number</i>							
- korotettu, kpl - höjda underhållsbidrag, st.	4 049	3 537	3 317	2 876	2 898	3 919	3 692
<i>higher amount, number</i>							

	2002	2003	2004	2005	2006	2007	2008
2.2. Sopimukset vuoden viimeisen elatusavun euro määrän mukaan euroa/kk - Avtal enligt eurobeloppet för årets sista underhållsbidrag euro/månad - Agreements according to the amount of the year's last maintenance payment, €/month							
Elatusapu jätetty kokonaan vahvistamatta, kpl Underhållsbidraget har inte fastställts, st. <i>Amount of maintenance payment unconfirmed, number</i>	3 255	3 164	3 355	3 687	3 694	4 474	5 306
alle - under - below 67,28 €	9 052	9 505	8 687	7 656	7 322	6 907	6 661
67,28 - 100,90 €	3 947	3 750	3 395	3 262	3 068	3 437	3 328
100,91 - 134,54 €	11 325	11 461	11 242	11 130	9 815	8 614	6 568
134,55 - 168,18 €	3 628	3 610	3 455	3 450	3 487	4 430	5 017
168,19 - 235,45 €	2 599	2 803	2 735	2 989	2 958	3 415	3 923
235,46 - 302,73 €	737	755	813	843	909	1 154	1 394
yli - över - above 302,73 €	299	273	260	216	267	404	508
Yhteensä, kpl - Sammanlagt, st. - Total, No.	34 842	35 321	33 942	33 233	31 520	32 835	32 705
Elatusapu jätetty kokonaan vahvistamatta, % Underhållsbidraget har inte fastställts, % <i>Amount of maintenance payment unconfirmed, %</i>	9,3	9,0	9,9	11,1	11,7	13,6	16,2
alle - under - below 67,28 €	26,0	26,9	25,6	23,0	23,2	21,0	20,3
67,28 - 100,90 €	11,3	10,6	10,0	9,8	9,7	10,5	10,1
100,91 - 134,54 €	32,5	32,4	33,1	33,5	31,1	26,2	20,0
134,55 - 168,18 €	10,4	10,2	10,2	10,4	11,1	13,5	15,3
168,19 - 235,45 €	7,5	7,9	8,1	9,0	9,4	10,4	11,9
235,46 - 302,73 €	2,1	2,1	2,4	2,5	2,9	3,5	4,2
yli - över - above 302,73 €	0,9	0,8	0,8	0,6	0,8	1,2	1,5
Yhteensä, % - Sammanlagt, % - Total, %	100	100	100	100	100	100	100
Kertasuoritteisia/osittain kertasuoritteisia sopimuksia vuoden aikana yhteensä, kpl Avtal om engångsersättning/delvis engångsersättning under året sammanlagt, st. <i>Lump-sum/partly lump-sum agreements during year, number</i>	99	114	94	93	50	82	46
3. ISYYDEN SELVITTÄMINEN JA VAHVISTAMINEN VUOSINA 2002–2008 UTREDNING OCH FASTSTÄLLANDE AV FADERSKAP ÅREN 2002–2008 DETERMINATION AND ESTABLISHMENT OF PATERNITY 2002–2008							
3.1. Lapsia, joiden isyys vahvistettu	21 400	21 883	22 878	22 021	23 047	22 821	23 722
Faderskap fastställt, totalt antal barn <i>Children involved in establishment of paternity</i>							
niistä - därav genom - of which							
- tunnustamisella - erkännande - through acknowledgement	21 329	21 811	22 814	21 959	22 982	22 765	23 660
- tuomioistuimen päätöksellä - med domstolens beslut <i>by a court decision</i>	71	72	64	62	65	56	62
3.2. Keskeytettyjä isyyden selvityksiä vuoden aikana yhteensä, kpl	894	940	905	923	882	965	995
Antal faderskapsutredningar som avbrutits under året sammanlagt, st. <i>Interrupted determinations of paternity during year, number</i>							
niistä - därav - of which							
- lapsen äidin kirjallisella ilmoituksella, kpl med skriftligt meddelande från barnets mor, st. <i>by the mother's written notice, number</i>	751	748	735	742	674	749	727

Liitetaulukko 1	Lapsen elatus ja huolto 2002–2008, käyvin hinnoin
Tabellbilaga 1	Underhåll och vårdnad av barn 2002–2008, gängse priser
Appendix table 1	Child Maintenance and Custody 2002–2008, current prices

	2002	2003	2004	2005	2006	2007	2008
4. LAPSEN HUOLTO, TAPAAMISOIKEUS JA ASUMINEN VUOSINA 2002–2008							
VÅRDNAD AV BARN, UMGÅNGESRÄTT OCH BARNETS BOENDE ÅREN 2002–2008							
CHILD CUSTODY, RIGHT OF ACCESS AND RESIDENCE 2002–2008							
4.1. Sosiaalilautakunnan vuoden aikana vahvistamia sopimuksia lapsen huollosta, tapaamisoikeudesta ja asumisesta kaikkiaan, kpl	38 313	39 331	40 052	40 124	40 676	41 552	42 792
Antal av socialnämnden under året fastställda avtal om vårdnaden av barn, umgängesrätten och barnets boende, sammanlagt, st.							
Agreements on child custody, right of access and residence confirmed by a Social Welfare Board during year, number							
niistä - varav - of which							
- uusiu sopimuksia, kpl	32 816	33 599	34 516	34 688	35 083	35 413	36 151
nya avtal, st.							
new agreements, number							
- sopimuksia, joilla muutettu tuomioistuimen päätöstä, kpl	444	452	356	323	392	381	374
avtal genom vilka domstolsbeslut ändrats, st.							
agreements altering the court decision, number							
- sopimuksia, joilla muutettu sosiaalilautakunnan vahvistamaa sopimusta, kpl	5 053	5 280	5 180	5 113	5 201	5 758	6 267
avtal genom vilka av socialnämnden fastställda avtal ändrats, st.							
agreements altering agreements confirmed by a Social Welfare Board, number							
4.2. Sopimuksia lapsen huollosta vuoden aikana, yht.	33 019	33 747	34 466	34 102	34 230	34 359	35 241
Avtal om vårdnaden av barn under året, sammanlagt							
Agreements on child custody during year, total							
niistä sopimuksia - därav avtal - of which agreements on							
- yhteisestä huollosta	30 193	30 884	31 784	31 435	31 794	31 768	32 798
gemensam vårdnad							
joint custody							
- huollosta yksin äidille	2 431	2 548	2 357	2 365	2 161	2 269	2 164
vårdnaden enbart åt modern							
custody entrusted to the mother alone							
- huollosta yksin isälle	395	315	325	302	275	322	279
vårdnaden enbart åt fadern							
custody entrusted to the father alone							
4.3. Sopimuksia tapaamisoikeudesta vuoden aikana, kpl	16 690	17 347	16 664	17 040	16 893	17 710	18 352
Avtal om umgängesrätt under året sammanlagt, st.							
Agreements on right of access during year, number							
4.4. Sopimuksia asumisesta vuoden aikana, kpl							
Avtal om barnets boende under året, st.							
Agreements on residence of child during year, number							
- äidin luona - hos modern - with mother	14 983	15 748	15 005	15 125	14 215	14 661	14 670
- isän luona - hos fadern - with father	3 454	3 710	3 205	3 405	3 020	3 282	3 065
4.5. Vuoroasuminen molempien vanhempien luona (esim. vuoroviikoin laajennetulla tapaamisoikeussopimuksella)	591⁽¹⁾
Växelvist boende hos båda föräldrarna (t.ex. varannan vecka hos den ena, varannan vecka hos den andra genom avtal om utökad umgängesrätt)							
Dual residence in each parent's home (e.g. alternating weeks, with extended agreement on right of access)							
4.6. Annettu selvitys tuomioistuimelle, kpl	1 074	995	971	1 093	1 010	1 198	1 107
Utredning inlämnad till domstol, st.							
Report submitted to court, number							

⁽¹⁾ Tietoa ei ole saatu kaikista kunnista. - Uppgifter har inte lämnats av alla kommuner. - Data have not been obtained from all municipalities.

Liitetaulukko 2.
Tabellbilaga 2.
Appendix table 2.

Lapsen elatus 2007–2008 kunnittain
Underhåll av barn 2007–2008 kommunvis
Child Maintenance 2007–2008 by municipality

Maakunta / kuntaryhmä / kunta Landskap / kommungrupp / kommun Region/group of municipalities / municipality	Elatustuki – Underhållsstöd – Maintenance allowance										
	Lapsia elatustuen piirissä 31.12. Barn som omfattas av underhållsstödet 31.12 Children in receipt of maintenance allowance, 31 Dec.			Elatusvelvollisia, joilla suoritettavana erääntyvää elatusapua Underhållsskyldiga som har underhållsbidrag som förfallit till betalning Liable parents with unsettled maintenance payments		Maksettu korvattavaa elatusapua Utbetalt under- hållsstöd som skall ersättas Recompensable maintenance allowance payments	Peritty elatus- tukea elatus- velvollisilta Indrivits underhålls- stöd av underhålls- skyldiga Maintenance payments recovered from liable parents	Kunnan perit- täväenä olevaa elatusapua Kommunens oindrivna underhållsbidrag Maintenance payments to be recovered by municipality	Vanhentuneet elatusvelka- saatavat Fordringar av underhåll som preskriberats Time-barred maintenance debt receivables	Maksettu lapsille elatustukea ja perittyä elatusapua yhteensä – Utbetalt underhållsstöd för barn och indrivet underhållsbidrag totalt - Maintenance allowance and recovered maintenance payments paid to children, total	
	Yhteensä Totalt Total		Alle 18-v. (* Under 18 år (* Of under- 18s (* %						Maksettu elatusapua Utbetalt under- hållsstöd Maintenance allowances paid	Peritty lapsille elatusapua Indrivits underhålls- bidrag för barn Maintenance payments recovered for children	Yhteensä euroa/lapsi Totalt euro/barn EUR total/child
	2007	2008			1 000 €	1 000 €	1 000 €	1 000 €	1 000 €	1 000 €	1 000 €
Koko maa Hela landet Whole country	96 111	93 703	8,6	46 619	87 947	58 307	232 202	20 140	140 517	6 683	1 571
Kaupunkimaiset kunnat Urbana kommuner Urban Municipalities	67 229	65 677	9,4	33 408	63 554	40 874	169 029	14 037	99 167	4 952	1 585
Tätortskommuner - Semi Urban Municipalities	14 388	14 032	7,4	6 628	12 415	8 889	31 542	2 941	20 702	914	1 540
Maaseutumaiset kunnat Landsbygdskommuner Rural Municipalities	14 494	13 994	6,8	6 583	11 978	8 544	31 631	3 162	20 648	817	1 534
UUSIMAA - NYLAND											
Espoo-Esbo	4 501	4 322	7,6	1 904	3 874	2 250	10 870	750	6 422	392	1 577
Hanko-Hangö	190	176	9,9	80	159	117	661	61	268	15	1 608
Helsinki-Helsingfors	10 973	10 603	11,1	5 186	10 639	5 367	32 221	2 613	16 117	746	1 590
Hyvinkää-Hyvinge	830	790	8,1	404	836	580	2 575	212	1 223	60	1 624
Järvenpää-Träskända	775	749	8,6	413	826	541	2 481	240	1 152	94	1 664
Kauniainen-Grankulla	66	67	3,2	37	69	45	206	21	111	12	1 836
Kerava-Kervo	764	731	10,0	397	800	495	2 113	162	1 127	82	1 654
Kirkkonummi-Kyrkslätt	500	507	5,1	221	426	233	848	74	756	43	1 576
Lohja-Lojo	796	790	9,2	396	746	549	1 853	194	1 166	68	1 562
Nurmijärvi	601	590	5,3	269	564	417	1 623	138	923	65	1 675
Tuusula-Tusby	659	639	6,6	353	711	450	1 884	130	969	83	1 646
Vantaa-Vanda	4 568	4 418	10,1	2 247	4 201	2 570	11 852	947	6 773	475	1 641
Kaupunkimaiset kunnat Urbana kommuner Urban Municipalities	25 223	24 382	9,2	11 907	23 851	13 614	69 187	5 542	37 007	2 135	1 605

Maakunta / kuntaryhmä / kunta Landskap / kommungrupp / kommun Region/group of municipalities / municipality	Elatustuki – Underhållsstöd – <i>Maintenance allowance</i>											
	Lapsia elatustuen piirissä 31.12. Barn som omfattas av underhållsstödet 31.12 <i>Children in receipt of maintenance allowance, 31 Dec.</i>			Elatusvelvollisia, joilla suoritettavana erääntyvää elatusapua Underhållsskyldiga som har underhållsbidrag som förfallit till betalning <i>Liabale parents with unsettled maintenance payments</i>		Maksettu korvattavaa elatusapua Utbetalt under- hållsstöd som skall ersättas <i>Recompensable maintenance allowance payments</i>	Peritty elatus- tukea elatus- velvollisilta Indrivits underhålls- stöd av underhålls- skyldiga <i>Maintenance payments recovered from liable parents</i>	Kunnan perit- tävänä olevaa elatusapua Kommunens underhållsbidrag <i>Maintenance payments to be recovered by municipality</i>	Vanhentuneet elatusvelka- saatavat Fordringar av underhåll som preskriberats <i>Time-barred maintenance debt receivables</i>	Maksettu lapsille elatusapua ja perittyä elatusapua yhteensä – Utbetalt underhållsstöd för barn och indrivet underhållsbidrag totalt - <i>Maintenance allowance and recovered maintenance payments paid to children, total</i>		
	Yhteensä Totalt <i>Total</i>	Alle 18-v. (* Under 18 år (* <i>Of under- 18s (*</i>							Maksettu elatusapua Utbetalt under- hållsstöd <i>Maintenance allowances paid</i>	Peritty lapsille elatusapua Indrivits underhålls- bidrag för barn <i>Maintenance payments recovered for children</i>	Yhteensä euroa/lapsi Totalt euro/barn <i>EUR total/child</i>	
	2007	2008	%		1 000 €	1 000 €	1 000 €	1 000 €	1 000 €	1 000 €	1 000 €	
Karjaa-Karis	202	168	8,8	73	152	135	396	49	281	5	1 702	
Karkkila-Högfors	153	140	7,5	66	137	122	274	35	211	5	1 543	
Mäntsälä	409	391	7,5	195	393	271	943	79	594	46	1 637	
Tammisaari-Ekenäs	220	209	7,2	93	166	107	487	51	303	15	1 522	
Vihti-Vichtis	563	562	8,0	279	576	385	1 231	86	847	52	1 600	
Taajaan asutut kunnat												
Tätortskommuner - Semi												
Urban Municipalities	1 547	1 470	7,8	706	1 424	1 020	3 331	300	2 236	123	1 605	
Inkoo-Ingå	86	79	6,2	37	87	53	233	20	118	4	1 544	
Karjalohja-Karislojo	36	32	9,7	18	43	17	133	11	56	5	1 906	
Nummi-Pusula	120	127	9,7	61	110	87	290	23	193	3	1 543	
Pohja-Pojo	98	90	8,6	41	70	76	223	30	143	19	1 800	
Pornainen-Borgnäs	77	81	5,1	35	76	42	227	20	115	5	1 481	
Sammatti	18	14	4,5	8	14	15	31	3	26	-	1 857	
Siuntio-Sjundeå	61	68	4,3	22	48	38	188	24	96	2	1 441	
Maaseutumaiset kunnat												
Landsbygdskommuner Rural												
Municipalities	496	491	6,6	222	448	328	1 325	131	747	38	1 599	
Koko maakunta												
Hela landskapet												
Whole region	27 266	26 343	9,0	12 835	25 723	14 962	73 843	5 973	39 990	2 296	1 605	

Maakunta / kuntaryhmä / kunta Landskap / kommungrupp / kommun Region/group of municipalities / municipality	Elatustuki – Underhållsstöd – <i>Maintenance allowance</i>											
	Lapsia elatustuen piirissä 31.12. Barn som omfattas av underhållsstödet 31.12 <i>Children in receipt of maintenance allowance, 31 Dec.</i>			Elatusvelvollisia, joilla suoritettavana erääntyvää elatusapua Underhållsskyldiga som har underhållsbidrag som förfallit till betalning <i>Liabile parents with unsettled maintenance payments</i>		Maksettu korvattavaa elatusapua Utbetalt under- hållsstöd som skall ersättas <i>Recompensable maintenance allowance payments</i>	Peritty elatus- tukea elatus- velvollisilta Indrivits underhålls- stöd av underhålls- skyldiga <i>Maintenance payments recovered from liable parents</i>	Kunnan perit- tävänä olevaa elatusapua Kommunens underhållsbidrag <i>Maintenance payments to be recovered by municipality</i>	Vanhentuneet elatusvelka- saatavat Fordringar av underhåll som preskriberats <i>Time-barred maintenance debt receivables</i>	Maksettu lapsille elatusapua ja perittyä elatusapua yhteensä – Utbetalt underhållsstöd för barn och indrivet underhållsbidrag totalt - <i>Maintenance allowance and recovered maintenance payments paid to children, total</i>		
	Yhteensä Totalt <i>Total</i>	Alle 18-v. (* Under 18 år (* <i>Of under- 18s (*</i>	%	1 000 €	1 000 €	1 000 €	1 000 €	1 000 €	1 000 €	1 000 €	1 000 €	
ITÄ-UUSIMAA - ÖSTRA NYLAND												
Loviisa-Lovisa	169	177	13,7	81	159	92	482	34	253	11	1 492	
Porvoo-Borgå	944	932	8,5	512	943	594	2 635	283	1 396	77	1 580	
Kaupunkimaiset kunnat Urbana kommuner Urban Municipalities	1 113	1 109	9,0	593	1 102	686	3 117	317	1 649	88	1 566	
Sipoo-Sibbo	251	250	4,6	131	250	156	845	74	391	39	1 720	
Taajaan asutut kunnat Tätortskommuner - Semi Urban Municipalities	251	250	4,6	131	250	156	845	74	391	39	1 720	
Askola	67	80	6,8	38	71	30	192	8	118	10	1 600	
Lapinjärvi-Lappträsk	57	64	11,5	21	37	21	132	16	83	12	1 484	
Liljendal	28	26	8,5	11	22	8	55	3	38	3	1 577	
Myrskylä-Mörskom	48	47	11,1	21	33	19	136	19	64	2	1 404	
Pernaja-Pernå	54	49	5,8	25	46	36	140	11	74	3	1 571	
Pukkila	35	34	6,8	19	36	28	66	6	47	2	1 441	
Ruotsinpyhtää-Strömfors	62	57	10,3	22	40	37	67	6	82	2	1 474	
Maaseutumaiset kunnat Landsbygdskommuner Rural Municipalities	351	357	8,2	157	285	179	788	69	506	34	1 513	
Koko maakunta Hela landskapet Whole region	1 715	1 716	7,7	881	1 637	1 021	4 750	460	2 546	161	1 578	

Maakunta / kuntaryhmä / kunta Landskap / kommungrupp / kommun Region/group of municipalities / municipality	Elatustuki – Underhållsstöd – <i>Maintenance allowance</i>											
	Lapsia elatustuen piirissä 31.12.			Elatusvelvollisia, joilla suoritettavana erääntyvää elatusapua		Maksettu korvattavaa elatusukea	Peritty elatus- tukea elatus- velvollisilta	Kunnan perit- täväenä olevaa elatusapua	Vanhentuneet elatusvelka- saatavat	Maksettu lapsille elatustukea ja perittyä elatusapua yhteensä – Utbetalt underhållsstöd för barn och indrivet underhållsbidrag totalt -		
	Barn som omfattas av underhållsstödet 31.12 <i>Children in receipt of maintenance allowance, 31 Dec.</i>			Underhållsskyldiga som har underhållsbidrag som förfallit till betalning <i>Liabile parents with unsettled maintenance payments</i>		Utbetalt under- hållsstöd som skall ersättas <i>Recompensable maintenance allowance payments</i>	Indrivits underhålls- stöd av underhålls- skyldiga <i>Maintenance payments recovered from liable parents</i>	Kommunens underhållsbidrag <i>Maintenance payments to be recovered by municipality</i>	Fordringar av underhåll som preskriberats <i>Time-barred maintenance debt receivables</i>	<i>Maintenance allowance and recovered maintenance payments paid to children, total</i>		
	Yhteensä	Alle 18-v. (*	Under 18 år (*							Maksettu	Peritty lapsille	Yhteensä
Totalt	Of under- 18s (*	%			1 000 €	1 000 €	1 000 €	1 000 €	1 000 €	1 000 €	1 000 €	1 000 €
Totalt	Totalt	%			1 000 €	1 000 €	1 000 €	1 000 €	1 000 €	1 000 €	1 000 €	1 000 €
					1 000 €	1 000 €	1 000 €	1 000 €	1 000 €	1 000 €	1 000 €	1 000 €
VARSINAIS-SUOMI - EGENTLIGA FINLAND												
Kaarina-S:t Karins	430	428	7,9	226	477	279	1 263	118	650	27	1 582	
Naantali-Nådendal	318	305	9,9	153	313	198	849	76	456	24	1 574	
Raisio-Reso	385	348	6,8	157	332	183	700	134	546	16	1 615	
Salo	379	448	8,9	175	312	243	902	96	586	18	1 348	
Turku-Åbo	3 814	3 742	13,3	1 942	3 681	2 411	8 916	722	5 749	232	1 598	
Kaupunkimaiset kunnat												
Urbana kommuner Urban												
Municipalities	5 326	5 271	11,3	2 653	5 115	3 314	12 630	1 146	7 987	317	1 575	
Halikko	144	144	6,4	70	133	90	326	34	206	4	1 458	
Laitila	147	149	8,5	62	96	80	198	18	206	15	1 483	
Lieto-Lundo	190	197	4,7	105	207	161	604	53	288	30	1 614	
Loimaa	200	207	8,3	85	161	101	397	36	300	9	1 493	
Masku	86	74	4,1	57	99	48	267	28	119	13	1 784	
Mynämäki	131	125	6,9	60	128	91	324	25	185	8	1 544	
Paimio-Pemar	166	158	6,9	86	162	130	483	57	250	17	1 690	
Parainen-Pargas	133	148	5,5	69	134	88	572	55	212	11	1 507	
Piikkiö-Pikis	121	120	6,3	49	97	79	253	22	169	3	1 433	
Uusikaupunki-Nystad	320	305	10,4	188	278	258	726	68	451	34	1 590	
Taajaan asutut kunnat												
Tätortskommuner - Semi												
Urban Municipalities	1 638	1 627	6,8	831	1 495	1 126	4 150	396	2 386	144	1 555	
Alastaro	42	49	9,0	15	32	26	115	9	57	3	1 224	
Askainen-Villnäs	18	18	8,9	11	16	3	77	6	27	-	1 500	
Aura	84	95	9,7	54	67	39	225	20	113	8	1 274	
Dragsfjärd	31	26	4,8	14	18	13	75	8	47	8	2 115	
Houtskari-Houtskär	4	6	5,8	1	2	-	3	-	6	-	1 000	
Iniö	1	1	2,7	1	2	2	5	1	3	-	3 000	
Kemiö-Kimito	38	44	7,1	21	39	23	120	11	56	4	1 364	
Kiikala	13	18	5,2	7	16	8	36	4	22	-	1 222	
Kisko	19	24	6,9	14	21	13	78	7	34	1	1 458	
Korppoo-Korpo	9	14	11,4	3	2	-	2	3	14	-	1 000	
Koski TI	36	38	8,4	13	28	15	63	5	56	2	1 526	
Kustavi-Gustavs	19	19	14,3	12	18	15	31	2	29	-	1 526	
Kuusjoki	26	29	7,9	12	23	14	80	1	41	-	1 414	
Lemu	26	28	5,2	16	25	23	64	4	38	1	1 393	

Maakunta / kuntaryhmä / kunta Landskap / kommungrupp / kommun Region/group of municipalities / municipality	Elatustuki – Underhållsstöd – <i>Maintenance allowance</i>											
	Lapsia elatustuen piirissä 31.12. Barn som omfattas av underhållsstödet 31.12 <i>Children in receipt of maintenance allowance, 31 Dec.</i>			Elatusvelvollisia, joilla suoritettavana erääntyvää elatusapua Underhållsskyldiga som har underhållsbidrag som förfallit till betalning <i>Liabile parents with unsettled maintenance payments</i>		Maksettu korvattavaa elatusapua Utbetalt under- hållsstöd som skall ersättas <i>Recompensable maintenance allowance payments</i>	Peritty elatus- tukea elatus- velvollisilta Indrivits underhålls- stöd av underhålls- skyldiga <i>Maintenance payments recovered from liable parents</i>	Kunnan perit- tävnä olevaa elatusapua Kommunens underhållsbidrag <i>Maintenance payments to be recovered by municipality</i>	Vanhentuneet elatusvelka- saatavat Fordringar av underhåll som preskriberats <i>Time-barred maintenance debt receivables</i>	Maksettu lapsille elatustukea ja perittyä elatusapua yhteensä – Utbetalt underhållsstöd för barn och indrivet underhållsbidrag totalt - <i>Maintenance allowance and recovered maintenance payments paid to children, total</i>		
	Yhteensä Totalt <i>Total</i>	Alle 18-v. (* Under 18 år (* <i>Of under- 18s (*</i>							Maksettu elatusapua Utbetalt under- hållsstöd <i>Maintenance allowances paid</i>	Peritty lapsille elatusapua Indrivits underhålls- bidrag för barn <i>Maintenance payments recovered for children</i>	Yhteensä euroa/lapsi Totalt euro/barn <i>EUR total/child</i>	
	2007	2008	%		1 000 €	1 000 €	1 000 €	1 000 €	1 000 €	1 000 €	1 000 €	
Marttila	32	30	7,9	15	27	21	51	5	40	3	1 433	
Mellilä	29	30	12,5	10	22	10	27	5	40	2	1 400	
Merimasku	22	24	5,6	12	26	15	85	7	37	2	1 625	
Muurla	18	20	5,3	6	10	1	47	5	24	-	1 200	
Nauvo-Nagu	7	6	2,4	5	6	6	27	11	9	-	1 500	
Nousiainen-Nousis	61	67	5,2	40	67	46	184	18	94	9	1 537	
Oripää	17	28	9,0	16	26	14	58	4	34	1	1 250	
Perniö-Björnå	63	74	6,8	36	63	43	196	20	97	5	1 378	
Pertteli	49	58	5,8	27	42	26	143	14	75	5	1 379	
Pyhäranta	17	18	4,0	12	22	22	72	1	27	-	1 500	
Pöytyä	115	121	8,2	67	111	86	243	16	170	10	1 488	
Rusko	50	45	4,2	29	54	37	201	17	76	7	1 844	
Rymättylä-Rimito	30	28	5,5	14	24	31	48	7	37	1	1 357	
Sauvo-Sagu	43	32	4,8	21	42	33	150	15	57	3	1 875	
Somero	128	131	7,2	60	116	83	295	38	189	10	1 519	
Suomusjärvi	15	22	8,4	11	11	8	28	5	29	-	1 318	
Särkisalo-Finby	8	11	9,7	8	7	7	14	-	11	-	1 000	
Taivassalo-Tövsala	23	21	7,1	12	20	11	47	8	32	-	1 524	
Tarvasjoki	38	36	7,5	18	36	32	115	12	50	1	1 417	
Vahto	36	32	6,1	15	35	16	86	8	47	3	1 563	
Vehmaa	58	64	13,0	29	65	33	262	15	95	1	1 500	
Velkua	7	7	15,9	3	9	5	5	-	11	-	1 571	
Västanfjärd	7	4	2,9	2	4	6	24	2	6	-	1 500	
Yläne	35	30	7,4	17	32	16	-	-	43	-	1 433	
Maaseutumaiset kunnat												
Landsbygdskommuner Rural												
Municipalities	1 274	1 348	6,9	679	1 186	802	3 382	314	1 873	90	1 456	
Koko maakunta												
Hela landskapet												
Whole region	8 238	8 246	9,1	4 163	7 796	5 242	20 162	1 856	12 246	551	1 552	

Maakunta / kuntaryhmä / kunta Landskap / kommungrupp / kommun Region/group of municipalities / municipality	Elatustuki – Underhållsstöd – <i>Maintenance allowance</i>											
	Lapsia elatustuen piirissä 31.12. Barn som omfattas av underhållsstödet 31.12 <i>Children in receipt of maintenance allowance, 31 Dec.</i>			Elatusvelvollisia, joilla suoritettavana erääntyvää elatusapua Underhållsskyldiga som har underhållsbidrag som förfallit till betalning <i>Liabile parents with unsettled maintenance payments</i>		Maksettu korvattavaa elatusapua Utbetalt under- hållsstöd som skall ersättas <i>Recompensable maintenance allowance payments</i>	Peritty elatus- tukea elatus- velvollisilta Indrivits underhålls- stöd av underhålls- skyldiga <i>Maintenance payments recovered from liable parents</i>	Kunnan perit- täväenä olevaa elatusapua Kommunens underhållsbidrag <i>Maintenance payments to be recovered by municipality</i>	Vanhentuneet elatusvelka- saatavat Fordringar av underhåll som preskriberats <i>Time-barred maintenance debt receivables</i>	Maksettu lapsille elatustukea ja perittyä elatusapua yhteensä – Utbetalt underhållsstöd för barn och indrivet underhållsbidrag totalt - <i>Maintenance allowance and recovered maintenance payments paid to children, total</i>		
	Yhteensä Totalt <i>Total</i>	Alle 18-v. (* Under 18 år (* <i>Of under- 18s (*</i>	%			1 000 €	1 000 €	1 000 €	1 000 €	Maksettu elatusapua <i>Maintenance allowances paid</i>	Peritty lapsille elatusapua <i>Maintenance payments recovered for children</i>	Yhteensä euro/lapsi Totalt euro/barn <i>EUR total/child</i>
2007	2008								1 000 €	1 000 €		
SATAKUNTA												
Harjavalta	200	191	14,0	73	162	131	486	55	294	9	1 586	
Pori-Björneborg	1 684	1 636	11,6	908	1 708	1 249	6 350	710	2 556	107	1 628	
Rauma-Raumo	688	689	10,2	367	704	611	1 308	95	1 060	65	1 633	
Kaupunkimaiset kunnat												
Urbana kommuner Urban												
Municipalities	2 572	2 516	11,3	1 348	2 574	1 991	8 144	860	3 910	181	1 626	
Eura	139	137	7,0	66	112	84	251	11	199	7	1 504	
Huittinen	137	124	7,5	54	104	74	314	37	185	4	1 524	
Kankaanpää	214	211	8,8	120	198	126	654	63	333	15	1 649	
Kokemäki-Kumo	118	128	8,8	75	107	75	267	27	190	15	1 602	
Nakkila	119	128	10,3	57	100	60	370	23	186	2	1 469	
Noormarkku-Norrmäki	80	77	5,4	39	76	79	169	23	122	3	1 623	
Ulvila-Ulvsby	278	271	8,9	133	260	153	788	70	397	15	1 520	
Taajaan asutut kunnat												
Tätortskommuner - Semi												
Urban Municipalities	1 085	1 076	8,2	544	957	651	2 813	254	1 612	61	1 555	
Eurajoki-Euraäänne	109	96	7,4	49	95	66	219	20	167	12	1 865	
Honkajoki	19	17	5,1	6	7	7	28	4	22	-	1 294	
Jämijärvi	25	30	6,8	16	23	8	82	7	49	-	1 633	
Karvia	38	29	6,0	14	26	20	63	12	49	3	1 793	
Kiikoinen	12	8	2,9	4	5	1	42	6	15	2	2 125	
Kiukainen	56	44	6,7	18	35	22	114	13	74	4	1 773	
Köyliö-Kjulö	45	34	6,0	19	43	49	89	5	60	4	1 882	
Lappi	53	48	6,8	25	53	37	98	7	77	6	1 729	
Lavia	31	26	7,8	9	21	23	71	7	40	-	1 538	
Luvia	41	47	6,6	17	42	28	153	21	61	4	1 383	
Merikarvia-Sastmola	49	41	6,8	22	44	30	135	12	69	1	1 707	

Maakunta / kuntaryhmä / kunta Landskap / kommungrupp / kommun Region/group of municipalities / municipality	Elatustuki – Underhållsstöd – <i>Maintenance allowance</i>										
	Lapsia elatustuen piirissä 31.12. Barn som omfattas av underhållsstödet 31.12 <i>Children in receipt of maintenance allowance, 31 Dec.</i>			Elatusvelvollisia, joilla suoritettavana erääntyvää elatusapua Underhållsskyldiga som har underhållsbidrag som förfallit till betalning <i>Liabie parents with unsettled maintenance payments</i>	Maksettu korvattavaa elatusapua Utbetalt under- hållsstöd som skall ersättas <i>Recompensable maintenance allowance payments</i>	Peritty elatus- tukea elatus- velvollisilta Indrivits underhålls- stöd av underhålls- skyldiga <i>Maintenance payments recovered from liable parents</i>	Kunnan perit- täväenä olevaa elatusapua Kommunens underhållsbidrag oindrivna <i>Maintenance payments to be recovered by municipality</i>	Vanhentuneet elatusvelka- saatavat Fordringar av underhåll som preskriberats <i>Time-barred maintenance debt receivables</i>	Maksettu lapsille elatustukea ja perittyä elatusapua yhteensä – Utbetalt underhållsstöd för barn och indrivet underhållsbidrag totalt - <i>Maintenance allowance and recovered maintenance payments paid to children, total</i>		
	Yhteensä Totalt <i>Total</i>	Alle 18-v. (* Under 18 år (* <i>Of under- 18s (*</i>	%						Maksettu elatusapua Utbetalt under- hållsstöd <i>Maintenance allowances paid</i>	Peritty lapsille elatusapua Indrivits underhålls- bidrag för barn <i>Maintenance payments recovered for children</i>	Yhteensä euroa/lapsi Totalt euro/barn <i>EUR total/child</i>
2007	2008			1 000 €	1 000 €	1 000 €	1 000 €	1 000 €	1 000 €	1 000 €	
Pomarkku-Påmark	42	35	7,2	19	40	21	157	10	57	5	1 771
Siikainen	23	23	8,3	13	30	21	37	-	38	1	1 696
Säkylä	49	64	7,2	33	58	35	207	12	88	2	1 406
Vampula	22	20	5,6	7	15	7	40	6	29	-	1 450
Maaseutumaiset kunnat											
Landsbygdskommuner Rural											
Municipalities	614	562	6,7	271	537	375	1 535	142	895	44	1 671
Koko maakunta											
Hela landskapet											
Whole region	4 271	4 154	9,5	2 163	4 068	3 017	12 492	1 256	6 417	286	1 614

Maakunta / kuntaryhmä / kunta Landskap / kommungrupp / kommun Region/group of municipalities / municipality	Elatustuki – Underhållsstöd – <i>Maintenance allowance</i>																				
	Lapsia elatustuen piirissä 31.12. Barn som omfattas av underhållsstödet 31.12 <i>Children in receipt of maintenance allowance, 31 Dec.</i>			Elatusvelvollisia, joilla suoritettavana erääntyvää elatusapua Underhållsskyldiga som har underhållsbidrag som förfallit till betalning <i>Liable parents with unsettled maintenance payments</i>			Maksettu korvattavaa elatusapua Utbetalt under- hållsstöd som skall ersättas <i>Recompensable maintenance allowance payments</i>			Peritty elatus- tukea elatus- velvollisilta Indrivits underhålls- stöd av underhålls- skyldiga <i>Maintenance payments recovered from liable parents</i>			Kunnan perit- tävänä olevaa elatusapua Kommunens underhållsbidrag <i>Maintenance payments to be recovered by municipality</i>			Vanhentuneet elatusvelka- saatavat Fordringar av underhåll som preskriberats <i>Time-barred maintenance debt receivables</i>			Maksettu lapsille elatustukea ja perittyä elatusapua yhteensä – Utbetalt underhållsstöd för barn och indrivet underhållsbidrag totalt - <i>Maintenance allowance and recovered maintenance payments paid to children, total</i>		
	Yhteensä Totalt <i>Total</i>	Alle 18-v. (* Under 18 år (* <i>Of under- 18s (*</i>	%	1 000 €	1 000 €	1 000 €	1 000 €	1 000 €	1 000 €	1 000 €	1 000 €	1 000 €	Maksettu elatustukea Utbetalt under- hållsstöd <i>Maintenance allowances paid</i>	Peritty lapsille elatusapuja Indrivits underhålls- bidrag för barn <i>Maintenance payments recovered for children</i>	Yhteensä euroa/lapsi Totalt euro/barn <i>EUR total/child</i>						
KANTA-HÄME - EGENTLIGA TAVASTLAND																					
Forssa	322	325	10,4	154	277	188	732	54	473	17	1 508										
Hämeenlinna-Tavastehus	915	938	9,9	381	700	416	2 144	185	1 353	52	1 498										
Riihimäki	643	589	9,8	275	516	351	1 751	161	893	38	1 581										
Kaupunkimaiset kunnat Urbana kommuner Urban Municipalities	1 880	1 852	10,0	810	1 493	955	4 627	400	2 719	107	1 526										
Hattula	164	152	6,9	59	118	88	289	24	219	3	1 461										
Janakkala	399	364	9,7	157	293	209	591	42	541	22	1 547										
Taajaan asutut kunnat Tätortskommuner - Semi Urban Municipalities	563	516	8,6	216	411	297	880	66	760	25	1 521										
Hauho	61	62	7,8	24	54	33	175	19	96	6	1 645										
Hausjärvi	148	152	7,2	81	154	119	424	31	231	11	1 592										
Humppila	37	42	8,0	23	48	45	123	10	63	4	1 595										
Jokioinen-Jockis	119	109	8,1	38	87	55	209	20	161	4	1 514										
Kalvola	56	55	7,4	27	54	35	64	8	82	2	1 527										
Lammi	87	80	7,3	35	79	76	80	11	122	10	1 650										
Loppi	143	130	6,7	64	152	104	330	34	200	16	1 662										
Renko	40	33	6,4	9	26	16	102	12	50	-	1 515										
Tammela	92	104	7,0	48	93	44	334	26	150	-	1 442										
Tuulos	31	27	8,0	16	28	17	55	5	39	1	1 481										
Ypäjä	61	67	12,8	35	65	49	170	12	105	2	1 597										
Maaseutumaiset kunnat Landsbygdskommuner Rural Municipalities	875	861	7,5	400	840	593	2 066	188	1 299	56	1 574										
Koko maakunta Hela landskapet Whole region	3 318	3 229	9,0	1 426	2 744	1 845	7 573	654	4 778	188	1 538										

Maakunta / kuntaryhmä / kunta Landskap / kommungrupp / kommun Region/group of municipalities / municipality	Elatustuki – Underhållsstöd – <i>Maintenance allowance</i>																				
	Lapsia elatustuen piirissä 31.12.			Elatusvelvollisia, joilla suoritettavana erääntyvää elatusapua	Maksettu korvattavaa elatusapua	Peritty elatus- tukea elatus- velvollisilta	Kunnan perit- tävänä olevaa elatusapua	Vanhentuneet elatusvelka- saatavat	Maksettu lapsille elatustukea ja perittyä elatusapua yhteensä – Utbetalt underhållsstöd för barn och indrivet underhållsbidrag totalt -												
	Barn som omfattas av underhållsstödet 31.12 <i>Children in receipt of maintenance allowance, 31 Dec.</i>								Utbetalt under- hållsstöd som skall ersättas <i>Recompensable maintenance allowance payments</i>			Indrivits underhålls- stöd av underhålls- skyldiga <i>Maintenance payments recovered from liable parents</i>			Kommunens underhållsbidrag oindrivna <i>Maintenance payments to be recovered by municipality</i>			Fordringar av underhåll som preskriberats <i>Time-barred maintenance debt receivables</i>			<i>Maintenance allowance and recovered maintenance payments paid to children, total</i>
	Yhteensä		Alle 18-v. (* Under 18 år (* Of under- 18s (*	%																	
2007	2008	1 000 €	1 000 €																		
PIRKANMAA - BIRKALAND																					
Akaa	329	310	9,5	140	275	204	607	61	460	20	1 548										
Kangasala	415	456	6,6	246	428	317	997	68	669	36	1 546										
Lempäälä	307	288	5,4	137	252	199	660	55	433	19	1 569										
Mänttä	161	141	13,0	58	114	83	408	25	205	13	1 546										
Nokia	446	456	6,3	249	414	215	1 122	50	664	19	1 498										
Pirkkala-Birkala	239	240	5,7	136	230	186	553	48	358	23	1 588										
Tampere-Tammerfors	3 994	3 847	10,9	2 187	3 860	2 773	8 979	792	5 874	325	1 611										
Valkeakoski	417	407	10,2	200	394	296	644	39	619	31	1 597										
Ylöjärvi	399	394	5,4	210	405	300	800	69	598	60	1 670										
Kaupunkimaiset kunnat Urbana kommuner Urban Municipalities																					
	6 707	6 539	8,8	3 563	6 372	4 573	14 770	1 207	9 880	546	1 594										
Hämeenkyrö-Tavastkyrö	155	137	6,0	81	123	90	321	23	212	3	1 569										
Ikaalinen-Ikalis	85	85	6,4	41	72	45	223	21	131	6	1 612										
Orivesi	191	193	10,0	93	191	155	444	23	279	27	1 585										
Parkano	84	89	6,8	34	69	66	206	24	132	8	1 573										
Vammala	319	296	8,9	109	207	176	659	65	427	14	1 490										
Taajaan asutut kunnat Tätortskommuner - Semi Urban Municipalities																					
	834	800	7,8	358	662	532	1 853	156	1 181	58	1 549										
Juupajoki	37	31	7,0	16	38	38	41	5	60	5	2 097										
Kihniö	33	38	10,1	12	16	11	64	-	46	-	1 211										
Kuhmalahti	8	3	1,5	1	2	2	18	5	7	-	2 333										
Kuru	51	43	8,3	17	31	10	183	15	72	-	1 674										
Kylmäkoski	56	51	9,5	24	45	47	61	10	83	3	1 686										
Mouhijärvi	66	50	7,0	21	42	23	136	13	87	1	1 760										
Punkalaidun	43	46	7,8	24	33	22	77	8	63	3	1 435										
Pälkäne	126	128	8,9	64	122	83	301	24	183	12	1 523										
Ruovesi	65	57	6,3	28	47	45	173	16	88	1	1 561										

Maakunta / kuntaryhmä / kunta Landskap / kommungrupp / kommun Region/group of municipalities / municipality	Elatustuki – Underhållsstöd – <i>Maintenance allowance</i>											
	Lapsia elatustuen piirissä 31.12. Barn som omfattas av underhållsstödet 31.12 <i>Children in receipt of maintenance allowance, 31 Dec.</i>			Elatusvelvollisia, joilla suoritettavana erääntyvää elatusapua Underhållsskyldiga som har underhållsbidrag som förfallit till betalning <i>Liabile parents with unsettled maintenance payments</i>		Maksettu korvattavaa elatusapua Utbetalt under- hållsstöd som skall ersättas <i>Recompensable maintenance allowance payments</i>	Peritty elatus- tukea elatus- velvollisilta Indrivits underhålls- stöd av underhålls- skyldiga <i>Maintenance payments recovered from liable parents</i>	Kunnan perit- täväenä olevaa elatusapua Kommunens underhållsbidrag <i>Maintenance payments to be recovered by municipality</i>	Vanhentuneet elatusvelka- saatavat Fordringar av underhåll som preskriberats <i>Time-barred maintenance debt receivables</i>	Maksettu lapsille elatustukea ja perittyä elatusapua yhteensä – Utbetalt underhållsstöd för barn och indrivet underhållsbidrag totalt - <i>Maintenance allowance and recovered maintenance payments paid to children, total</i>		
	Yhteensä Totalt <i>Total</i>	Alle 18-v. (* Under 18 år (* <i>Of under- 18s (*</i>	%	1 000 €	1 000 €	1 000 €	1 000 €	1 000 €	1 000 €	1 000 €	1 000 €	
Urjala	88	84	9,0	29	52	49	99	12	129	7	1 619	
Vesilahti	62	63	5,3	31	54	42	149	16	98	8	1 683	
Vilppula	86	81	8,5	36	52	49	161	19	102	5	1 321	
Virrat-Virdois	113	105	8,2	52	89	75	164	18	162	3	1 571	
Äetsä	94	85	9,0	37	78	70	186	31	127	13	1 647	
Maaseutumaiset kunnat Landsbygdskommuner Rural Municipalities	928	865	7,8	392	701	566	1 813	192	1 307	61	1 582	
Koko maakunta Hela landskapet Whole region	8 469	8 204	8,6	4 313	7 735	5 671	18 436	1 555	12 368	665	1 589	

Maakunta / kuntaryhmä / kunta Landskap / kommungrupp / kommun Region/group of municipalities / municipality	Elatustuki – Underhållsstöd – <i>Maintenance allowance</i>											
	Lapsia elatustuen piirissä 31.12. Barn som omfattas av underhållsstödet 31.12 <i>Children in receipt of maintenance allowance, 31 Dec.</i>			Elatusvelvollisia, joilla suoritettavana erääntyvää elatusapua Underhållsskyldiga som har underhållsbidrag som förfallit till betalning <i>Liablen parents with unsettled maintenance payments</i>		Maksettu korvattavaa elatusapua Utbetalt under- hållsstöd som skall ersättas <i>Recompensable maintenance allowance payments</i>	Peritty elatus- tukea elatus- velvollisilta Indrivits underhålls- stöd av underhålls- skyldiga <i>Maintenance payments recovered from liable parents</i>	Kunnan perit- täväenä olevaa elatusapua Kommunens underhållsbidrag <i>Maintenance payments to be recovered by municipality</i>	Vanhentuneet elatusvelka- saatavat Fordringar av underhåll som preskriberats <i>Time-barred maintenance debt receivables</i>	Maksettu lapsille elatusapua ja perittyä elatusapua yhteensä – Utbetalt underhållsstöd för barn och indrivet underhållsbidrag totalt - <i>Maintenance allowance and recovered maintenance payments paid to children, total</i>		
	Yhteensä Totalt <i>Total</i>	Alle 18-v. (* Under 18 år (* <i>Of under- 18s (*</i>	%	1 000 €	1 000 €	1 000 €	1 000 €	1 000 €	1 000 €	1 000 €	1 000 €	
PÄIJÄT-HÄME - PÄIJÄNNE-TAVASTLAND												
Heinola	454	424	11,4	229	451	319	1 050	87	677	40	1 691	
Hollola	438	439	8,2	211	404	297	1 276	101	650	51	1 597	
Lahti-Lahtis	2 080	2 005	11,0	1 115	2 165	1 424	7 108	584	3 029	150	1 586	
Kaupunkimaiset kunnat Urbana kommuner Urban Municipalities	2 972	2 868	10,5	1 555	3 020	2 040	9 434	772	4 356	241	1 603	
Asikkala	155	166	10,0	70	128	77	361	42	241	10	1 512	
Nastola	325	312	9,0	154	277	220	858	102	465	22	1 561	
Orimattila	349	317	9,4	141	299	193	937	68	499	22	1 644	
Taajaan asutut kunnat - Tätortskommuner - Semi Urban Municipalities	829	795	9,4	365	704	490	2 156	212	1 205	54	1 584	
Artjärvi-Artsjö	33	22	8,4	14	28	15	121	18	41	1	1 909	
Hartola	63	66	11,3	32	65	33	415	19	96	2	1 485	
Hämeenkoski	23	26	6,4	8	21	19	63	1	34	-	1 308	
Kärkölä	120	113	11,0	52	110	52	425	56	170	6	1 558	
Padasjoki	60	55	9,2	23	40	27	94	8	71	2	1 327	
Symä	72	78	10,7	39	80	50	285	23	112	9	1 551	
Maaseutumaiset kunnat Landsbygdskommuner Rural Municipalities	371	360	10,0	168	344	196	1 403	125	524	20	1 511	
Koko maakunta Hela landskapet Whole region	4 172	4 023	10,2	2 088	4 068	2 726	12 993	1 109	6 085	315	1 591	

Maakunta / kuntaryhmä / kunta Landskap / kommungrupp / kommun Region/group of municipalities / municipality	Elatustuki – Underhållsstöd – Maintenance allowance																			
	Lapsia elatustuen piirissä 31.12.			Elatusvelvollisia, joilla suoritettavana erääntyvää elatusapua	Maksettu korvattavaa elatusapua	Peritty elatus- tukea elatus- velvollisilta	Kunnan perit- tävänä olevaa elatusapua	Vanhentuneet elatusvelka- saatavat	Maksettu lapsille elatustukea ja perittyä elatusapua yhteensä – Utbetalt underhållsstöd för barn och indrivet underhållsbidrag totalt -											
	Barn som omfattas av underhållsstödet 31.12 Children in receipt of maintenance allowance, 31 Dec.								Utbetalt under- hållsstöd som skall ersättas Recompensable maintenance allowance payments			Indrivits underhålls- stöd av underhålls- skyldiga Maintenance payments recovered from liable parents			Kommunens underhållsbidrag oindrivna Maintenance payments to be recovered by municipality			Fordringar av underhåll som preskriberats Time-barred maintenance debt receivables		
	Yhteensä	Alle 18-v. (* Under 18 år (* Of under- 18s (*	%																	
2007	2008				1 000 €	1 000 €	1 000 €	1 000 €	1 000 €	1 000 €	1 000 €	1 000 €	1 000 €	1 000 €	1 000 €	1 000 €	1 000 €	1 000 €	1 000 €	1 000 €
KYMENLAAKSO - KYMMENEDALEN																				
Hamina-Fredrikshamn	345	322	8,0	177	261	166	759	52	476	26	1 559									
Kotka	1 248	1 234	12,4	550	1 049	753	2 681	261	1 852	150	1 622									
Kouvola	537	587	11,8	276	530	382	1 520	127	791	27	1 394									
Kuusankoski	396	382	10,2	183	335	212	945	92	561	15	1 508									
Kaupunkimaiset kunnat																				
Urbana kommuner Urban																				
Municipalities	2 526	2 525	11,2	1 186	2 175	1 513	5 905	532	3 680	218	1 544									
Anjalankoski	326	303	9,4	136	256	209	583	91	469	22	1 620									
Elimäki	139	142	7,9	70	138	89	439	27	203	8	1 486									
Valkeala	215	233	8,5	99	184	153	528	47	330	19	1 498									
Taajaan asutut kunnat -																				
Tätortskommuner - Semi																				
Urban Municipalities	680	678	8,7	305	578	451	1 550	165	1 002	49	1 550									
litti	137	126	9,6	70	112	78	386	52	190	3	1 532									
Jaala	12	11	3,6	4	6	1	12	3	17	-	1 545									
Miehikkälä	32	30	8,0	15	22	8	62	28	44	-	1 467									
Pyhtää-Pyttis	79	78	7,3	34	68	37	258	20	116	7	1 577									
Virolahti	34	33	5,4	18	25	9	127	27	51	2	1 606									
Maaseutumaiset kunnat																				
Landsbygdskommuner Rural																				
Municipalities	294	278	7,6	141	233	133	845	130	418	12	1 547									
Koko maakunta																				
Hela landskapet																				
Whole region	3 500	3 481	10,2	1 632	2 986	2 097	8 300	827	5 100	279	1 545									

Maakunta / kuntaryhmä / kunta Landskap / kommungrupp / kommun Region/group of municipalities / municipality	Elatustuki – Underhållsstöd – Maintenance allowance																
	Lapsia elatustuen piirissä 31.12. Barn som omfattas av underhållsstödet 31.12 Children in receipt of maintenance allowance, 31 Dec.			Elatusvelvollisia, joilla suoritettavana eräntyvää elatusapua Underhållsskyldiga som har underhållsbidrag som förfallit till betalning Liabile parents with unsettled maintenance payments			Maksettu korvattavaa elatusapua Utbetalt under- hållsstöd som skall ersättas Recompensable maintenance allowance payments		Peritty elatus- tukea elatus- velvollisilta Indrivits underhålls- stöd av underhålls- skyldiga Maintenance payments recovered from liable parents		Kunnan perit- täväenä olevaa elatusapua Kommunens underhållsbidrag oindrivna Maintenance payments to be recovered by municipality		Vanhentuneet elatusvelka- saatavat Fordringar av underhåll som preskriberats Time-barred maintenance debt receivables		Maksettu lapsille elatusapua ja perittyä elatusapua yhteensä – Utbetalt underhållsstöd för barn och indrivet underhållsbidrag totalt - Maintenance allowance and recovered maintenance payments paid to children, total		
	Yhteensä Totalt Total	Alle 18-v. (* Under 18 år (* Of under- 18s (*	%				1 000 €		1 000 €		1 000 €		1 000 €		Maksettu elatusapua Utbetalt under- hållsstöd Maintenance allowances paid	Peritty lapsille elatusapua Indrivits underhålls- bidrag för barn Maintenance payments recovered for children	Yhteensä euro/lapsi Totalt euro/barn EUR total/child
2007	2008					1 000 €		1 000 €		1 000 €		1 000 €		1 000 €	1 000 €		
ETELÄ-KARJALA - SÖDRA KARELEN - SOUTH KARELIA																	
Imatra	527	496	9,8	228	344	261	1 341	111	730	42	1 556						
Lappeenranta-Villmanstrand	967	955	8,6	423	806	490	2 522	203	1 396	56	1 520						
Kaupunkimaiset kunnat																	
Urbana kommuner Urban																	
Municipalities	1 494	1 451	9,0	651	1 150	751	3 863	314	2 126	98	1 533						
Joutseno	149	140	6,7	54	98	75	235	35	207	6	1 521						
Taajaan asutut kunnat -																	
Tätortskommuner - Semi																	
Urban Municipalities	149	140	6,7	54	98	75	235	35	207	6	1 521						
Lemi	36	31	4,7	12	23	26	48	9	42	-	1 355						
Luumäki	60	66	7,1	29	61	52	174	21	91	4	1 439						
Parikkala	57	55	6,3	27	46	35	75	8	78	3	1 473						
Rautjärvi	60	57	8,5	34	64	59	145	13	90	4	1 649						
Ruokolahti	76	66	6,8	26	57	35	153	18	101	7	1 636						
Savitaipale	34	23	3,5	14	27	21	103	8	41	1	1 826						
Suomenniemi	15	10	7,9	6	10	7	47	5	16	1	1 700						
Taipalsaari	85	88	7,5	38	70	50	193	21	132	1	1 511						
Ylämaa	10	11	4,9	6	12	2	92	9	17	-	1 545						
Maaseutumaiset kunnat																	
Landsbygdskommuner Rural																	
Municipalities	433	407	6,5	192	370	287	1 030	112	608	21	1 545						
Koko maakunta																	
Hela landskapet																	
Whole region	2 076	1 998	8,2	897	1 618	1 113	5 128	461	2 941	125	1 535						

Maakunta / kuntaryhmä / kunta Landskap / kommungrupp / kommun Region/group of municipalities / municipality	Elatustuki – Underhållsstöd – <i>Maintenance allowance</i>															
	Lapsia elatustuen piirissä 31.12. Barn som omfattas av underhållsstödet 31.12 <i>Children in receipt of maintenance allowance, 31 Dec.</i>			Elatusvelvollisia, joilla suoritettavana erääntyvää elatusapua Underhållsskyldiga som har underhållsbidrag som förfallit till betalning <i>Liabile parents with unsettled maintenance payments</i>			Maksettu korvattavaa elatusapua Utbetalt under- hållsstöd som skall ersättas <i>Recompensable maintenance allowance payments</i>		Peritty elatus- tukea elatus- velvollisilta Indrivits underhålls- stöd av underhålls- skyldiga <i>Maintenance payments recovered from liable parents</i>		Kunnan perit- tävänä olevaa elatusapua Kommunens underhållsbidrag <i>Maintenance payments to be recovered by municipality</i>		Vanhentuneet elatusvelka- saatavat Fordringar av underhåll som preskriberats <i>Time-barred maintenance debt receivables</i>		Maksettu lapsille elatusapua ja perittyä elatusapua yhteensä – Utbetalt underhållsstöd för barn och indrivet underhållsbidrag totalt - <i>Maintenance allowance and recovered maintenance payments paid to children, total</i>	
	2007	2008	%		1 000 €	%	1 000 €	%	1 000 €	%	1 000 €	1 000 €	1 000 €	1 000 €	1 000 €	1 000 €
ETELÄ-SAVO - SÖDRA SAVOLAX																
Mikkeli-S:t Michel	797	785	8,4	417	846	628	1 359	106	1 189	42	1 568					
Savonlinna-Nyslott	462	442	9,5	270	447	315	992	128	662	26	1 557					
Kaupunkimaiset kunnat Urbana kommuner Urban																
Municipalities	1 259	1 227	8,8	687	1 293	943	2 351	234	1 851	68	1 564					
Mäntyharju	105	94	8,6	42	92	83	291	33	140	7	1 564					
Pieksämäki	346	324	9,3	171	275	139	890	188	467	16	1 491					
Taajaan asutut kunnat - Tätortskommuner - Semi																
Urban Municipalities	451	418	9,1	213	367	222	1 181	221	607	23	1 507					
Enonkoski	26	26	9,4	7	13	13	30	6	36	-	1 385					
Heinävesi	53	49	7,5	20	46	36	71	5	73	7	1 633					
Hirvensalmi	32	22	5,1	11	18	13	91	8	37	-	1 682					
Joroinen-Jorois	69	71	6,5	39	60	35	120	11	110	5	1 620					
Juva	96	101	8,1	26	62	48	113	26	137	2	1 376					
Kangasniemi	93	80	7,7	34	69	53	173	3	122	2	1 550					
Kerimäki	85	82	7,3	52	85	66	218	14	119	3	1 488					
Pertunmaa	27	17	5,2	10	17	12	73	15	27	6	1 941					
Punkaharju	60	77	12,0	27	60	29	193	12	81	1	1 065					
Puumala	19	17	4,8	5	13	3	56	12	24	-	1 412					
Rantasalmi	96	81	11,1	39	69	40	279	37	129	1	1 605					
Ristiina	71	74	7,6	37	82	69	202	19	112	4	1 568					
Savonranta	13	11	7,4	1	2	5	20	5	20	-	1 818					
Sulkava	27	27	5,4	16	29	10	157	24	41	1	1 556					
Maaseutumaiset kunnat Landsbygdskommuner Rural																
Municipalities	767	735	7,7	324	625	432	1 796	197	1 068	32	1 497					
Koko maakunta Hela landskapet																
Whole region	2 477	2 380	8,5	1 224	2 285	1 597	5 328	652	3 526	123	1 533					

Maakunta / kuntaryhmä / kunta Landskap / kommungrupp / kommun Region/group of municipalities / municipality	Elatustuki – Underhållsstöd – <i>Maintenance allowance</i>											
	Lapsia elatustuen piirissä 31.12. Barn som omfattas av underhållsstödet 31.12 <i>Children in receipt of maintenance allowance, 31 Dec.</i>			Elatusvelvollisia, joilla suoritettavana erääntyvää elatusapua Underhållsskyldiga som har underhållsbidrag som förfallit till betalning <i>Liabile parents with unsettled maintenance payments</i>		Maksettu korvattavaa elatusapua Utbetalt under- hållsstöd som skall ersättas <i>Recompensable maintenance allowance payments</i>	Peritty elatus- tukea elatus- velvollisilta Indrivits underhålls- stöd av underhålls- skyldiga <i>Maintenance payments recovered from liable parents</i>	Kunnan perit- täväna olevaa elatusapua Kommunens underhållsbidrag <i>Maintenance payments to be recovered by municipality</i>	Vanhentuneet elatusvelka- saatavat Fordringar av underhåll som preskriberats <i>Time-barred maintenance debt receivables</i>	Maksettu lapsille elatustukea ja perittyä elatusapua yhteensä – Utbetalt underhållsstöd för barn och indrivet underhållsbidrag totalt - <i>Maintenance allowance and recovered maintenance payments paid to children, total</i>		
	Yhteensä Totalt <i>Total</i>	Alle 18-v. (* Under 18 år (* <i>Of under- 18s (*</i>							Maksettu elatusapua Utbetalt under- hållsstöd <i>Maintenance allowances paid</i>	Peritty lapsille elatusapuja Indrivits underhålls- bidrag för barn <i>Maintenance payments recovered for children</i>	Yhteensä euroa/lapsi Totalt euro/barn <i>Total EUR total/child</i>	
	2007	2008	%		1 000 €	1 000 €	1 000 €	1 000 €	1 000 €	1 000 €	1 000 €	1 000 €
POHJOIS-SAVO - NORRA SAVOLAX												
lisalmi-Idensalmi	410	404	9,5	203	387	227	1 040	72	588	33	1 537	
Kuopio	1 896	1 829	10,3	1 027	2 009	1 161	3 753	303	2 859	124	1 631	
Varkaus	399	394	9,1	203	421	271	1 077	81	610	28	1 619	
Kaupunkimaiset kunnat Urbana kommuner Urban												
Municipalities	2 705	2 627	10,0	1 433	2 817	1 659	5 870	456	4 057	185	1 615	
Siilinjärvi	300	294	5,5	134	259	172	715	49	415	13	1 456	
Suonenjoki	124	107	7,8	55	120	90	300	26	166	4	1 589	
Taajaan asutut kunnat - Tätortskommuner - Semi												
Urban Municipalities	424	401	6,0	189	379	262	1 015	75	581	17	1 491	
Juankoski	84	79	8,4	37	77	41	144	8	114	2	1 468	
Kaavi	44	47	7,1	41	36	20	141	31	81	-	1 723	
Karttula	63	55	6,6	32	60	46	77	9	90	3	1 691	
Keitele	43	40	9,3	17	24	20	60	5	60	3	1 575	
Kiuruvesi	150	150	7,8	100	132	69	407	32	216	14	1 533	
Lapinlahti	108	104	6,4	47	86	67	257	16	150	6	1 500	
Leppävirta	193	162	7,7	81	159	111	372	46	267	22	1 784	
Maaninka	53	42	5,0	20	47	28	78	12	65	3	1 619	
Nilsjä	67	80	6,8	44	81	50	294	22	106	2	1 350	
Pielavesi	72	81	8,1	28	56	44	100	9	108	7	1 420	
Rautalampi	51	46	7,4	22	40	31	81	13	70	-	1 522	
Rautavaara	19	25	9,0	8	15	15	52	8	31	1	1 280	
Sonkajärvi	60	53	6,3	28	54	30	136	10	81	4	1 604	
Tervo	46	43	16,1	19	37	30	67	9	66	-	1 535	
Tuusniemi	31	36	8,0	15	28	26	85	10	44	2	1 278	
Varpaisjärvi	43	52	9,6	25	42	44	142	19	76	2	1 500	
Vesanto	34	27	7,1	8	17	18	54	7	43	-	1 593	
Vieremä	54	54	6,7	24	53	37	84	6	78	5	1 537	
Maaseutumaiset kunnat Landsbygdskommuner Rural												
Municipalities	1 215	1 176	7,5	596	1 044	727	2 631	272	1 746	76	1 549	
Koko maakunta Hela landskapet Whole region	4 344	4 204	8,6	2 218	4 240	2 648	9 516	803	6 384	278	1 585	

Maakunta / kuntaryhmä / kunta Landskap / kommungrupp / kommun Region/group of municipalities / municipality	Elatustuki – Underhållsstöd – Maintenance allowance																		
	Lapsia elatustuen piirissä 31.12. Barn som omfattas av underhållsstödet 31.12 Children in receipt of maintenance allowance, 31 Dec. Yhteensä Totalt Total			Elatusvelvollisia, joilla suoritettavana erääntyvää elatusapua Underhållsskyldiga som har underhållsbidrag som förfallit till betalning Liabile parents with unsettled maintenance payments Under 18 år (* Of under- 18s (*			Maksettu korvattavaa elatusapua Utbetalt under- hållsstöd som skall ersättas Recompensable maintenance allowance payments		Peritty elatus- tukea elatus- velvollisilta Indrivits underhålls- stöd av underhålls- skyldiga Maintenance payments recovered from liable parents		Kunnan perit- täväenä olevaa elatusapua Kommunens underhållsbidrag oindrivna Maintenance payments to be recovered by municipality		Vanhentuneet elatusvelka- saatavat Fordringar av underhåll som preskriberats Time-barred maintenance debt receivables		Maksettu lapsille elatusapua ja perittyä elatusapua yhteensä – Utbetalt underhållsstöd för barn och indrivet underhållsbidrag totalt - Maintenance allowance and recovered maintenance payments paid to children, total Maksettu elatusapua Utbetalt under- hållsstöd Maintenance allowances paid			Peritty lapsille elatusapuja Indrivits underhålls- bidrag för barn Maintenance payments recovered for children	
	2007	2008	%				1 000 €	1 000 €	1 000 €	1 000 €	1 000 €	1 000 €	1 000 €	1 000 €					

POHJOIS-KARJALA - NORRA KARELEN - NORTH KARELIA

Joensuu	1 166	1 144	11,0	616	1 149	784	1 595	144	1 744	54	1 572
Kaupunkimaiset kunnat											
Urbana kommuner Urban											
Municipalities	1 166	1 144	11,0	616	1 149	784	1 595	144	1 744	54	1 572
Kontiolahti	191	201	5,4	100	193	144	160	12	298	9	1 527
Lieksa	188	181	8,9	74	144	107	370	23	263	5	1 481
Nurmes	159	142	9,3	54	101	61	343	29	209	1	1 479
Outokumpu	152	147	11,3	77	159	114	322	27	229	14	1 653
Taajaan asutut kunnat - Tätortskommuner - Semi											
Urban Municipalities	690	671	7,9	305	597	426	1 195	91	999	29	1 532
Eno	121	106	9,1	47	89	66	178	7	156	5	1 519
Ilomantsi-Ilomants	80	74	8,4	36	62	55	177	23	104	8	1 514
Juuka	80	77	7,7	35	73	38	104	10	116	2	1 532
Kesälahti	51	49	11,1	18	31	22	136	18	64	1	1 327
Kitee	134	132	7,8	62	114	69	347	33	193	13	1 561
Liperi	242	252	8,8	107	178	142	411	24	347	9	1 413
Polvijärvi	86	81	9,0	37	70	49	140	13	129	3	1 630
Pyhäselkä	129	140	6,3	64	124	89	148	20	202	5	1 479
Rääkkylä	29	28	6,4	13	28	22	89	17	41	-	1 464
Tohmajärvi	89	77	8,2	35	57	57	131	9	125	2	1 649
Valtimo	19	17	4,3	10	17	12	55	13	24	-	1 412
Maaseutumaiset kunnat Landsb	1 060	1 033	8,0	464	843	621	1 916	187	1 501	48	1 500
Koko maakunta											
Hela landskapet											
Whole region	2 916	2 848	8,9	1 385	2 589	1 831	4 706	422	4 244	131	1 536

Maakunta / kuntaryhmä / kunta Landskap / kommungrupp / kommun Region/group of municipalities / municipality	Elatustuki – Underhållsstöd – <i>Maintenance allowance</i>																			
	Lapsia elatustuen piirissä 31.12. Barn som omfattas av underhållsstödet 31.12 <i>Children in receipt of maintenance allowance, 31 Dec.</i>			Elatusvelvollisia, joilla suoritettavana erääntyvää elatusapua Underhållsskyldiga som har underhållsbidrag som förfallit till betalning <i>Liabile parents with unsettled maintenance payments</i>			Maksettu korvattavaa elatusapua Utbetalt under- hållsstöd som skall ersättas <i>Recompensable maintenance allowance payments</i>			Peritty elatus- tukea elatus- velvollisilta Indrivits underhålls- stöd av underhålls- skyldiga <i>Maintenance payments recovered from liable parents</i>			Kunnan perit- tävänä olevaa elatusapua Kommunens underhållsbidrag <i>Maintenance payments to be recovered by municipality</i>			Vanhentuneet elatusvelka- saatavat Fordringar av underhåll som preskriberats <i>Time-barred maintenance debt receivables</i>			Maksettu lapsille elatustukea ja perittyä elatusapua yhteensä – Utbetalt underhållsstöd för barn och indrivet underhållsbidrag totalt - <i>Maintenance allowance and recovered maintenance payments paid to children, total</i>	
	2007	2008	%																	
						1 000 €		1 000 €		1 000 €		1 000 €		1 000 €		1 000 €		1 000 €		1 000 €

KESKI-SUOMI - MELLERSTA FINLAND - CENTRAL FINLAND

Jyväskylä	1 620	1 587	10,6	878	1 719	1 090	3 955	246	2 429	74	1 577
Jyväskylän mlk-Jyväskylä lk	565	590	6,3	309	574	378	1 123	69	868	38	1 536
Kaupunkimaiset kunnat											
Urbana kommuner Urban											
Municipalities	2 185	2 177	8,9	1 187	2 293	1 468	5 078	315	3 297	112	1 566
Jämsä	242	254	8,3	138	241	127	691	57	354	9	1 429
Jämsänkoski	159	139	9,2	62	121	100	412	19	215	4	1 576
Keuruu	193	191	9,5	90	163	123	335	28	269	9	1 455
Laukaa	290	291	6,3	157	335	200	792	59	441	13	1 560
Muurame	135	132	5,1	77	152	91	312	20	190	15	1 553
Äänekoski	385	370	8,6	171	343	198	641	89	549	25	1 551
Taajaan asutut kunnat -											
Tätortskommuner - Semi											
Urban Municipalities	1 404	1 377	7,6	695	1 355	839	3 183	272	2 018	75	1 520
Hankasalmi	84	92	8,8	39	72	37	213	18	123	3	1 370
Joutsa	67	63	7,6	30	59	38	168	12	92	1	1 476
Kannonkoski	22	21	6,9	11	18	8	52	3	37	-	1 762
Karstula	65	56	6,4	24	42	35	103	6	87	2	1 589
Kinnula	24	20	5,2	7	14	13	42	-	33	-	1 650
Kivijärvi	8	10	3,3	6	7	10	35	4	12	-	1 200
Konnevesi	60	54	9,8	22	52	38	127	11	75	3	1 444
Korpilahti	91	89	8,1	55	100	72	290	26	133	6	1 562
Kuhmoinen	38	34	9,6	18	46	28	87	12	57	4	1 794
Kyyjärvi	23	18	6,1	10	14	12	24	2	27	1	1 556
Luhanka	10	4	3,7	4	10	1	37	3	10	1	2 750
Multia	25	25	6,6	8	12	6	31	3	32	1	1 320
Petäjävesi	75	77	8,8	46	85	38	212	15	114	4	1 532
Pihtipudas	88	98	9,9	28	51	31	125	13	136	6	1 449
Pylkönmäki	11	8	4,7	7	7	1	10	-	12	-	1 500
Saarijärvi	204	193	10,0	92	193	137	424	34	277	13	1 503
Toivakka	25	28	5,9	16	30	22	67	8	41	7	1 714

Maakunta / kuntaryhmä / kunta Landskap / kommungrupp / kommun Region/group of municipalities / municipality	Elatustuki – Underhållsstöd – <i>Maintenance allowance</i>											
	Lapsia elatustuen piirissä 31.12. Barn som omfattas av underhållsstödet 31.12 <i>Children in receipt of maintenance allowance, 31 Dec.</i>			Elatusvelvollisia, joilla suoritettavana erääntyvää elatusapua Underhållsskyldiga som har underhållsbidrag som förfallit till betalning <i>Liabile parents with unsettled maintenance payments</i>		Maksettu korvattavaa elatusapua Utbetalt under- hållsstöd som skall ersättas <i>Recompensable maintenance allowance payments</i>	Peritty elatus- tukea elatus- velvollisilta Indrivits underhålls- stöd av underhålls- skyldiga <i>Maintenance payments recovered from liable parents</i>	Kunnan perit- tävänä olevaa elatusapua Kommunens underhållsbidrag <i>Maintenance payments to be recovered by municipality</i>	Vanhentuneet elatusvelka- saatavat Fordringar av underhåll som preskriberats <i>Time-barred maintenance debt receivables</i>	Maksettu lapsille elatusapua ja perittyä elatusapua yhteensä – Utbetalt underhållsstöd för barn och indrivet underhållsbidrag totalt - <i>Maintenance allowance and recovered maintenance payments paid to children, total</i>		
	Yhteensä Totalt <i>Total</i>	Alle 18-v. (* Under 18 år (* <i>Of under- 18s (*</i>	%			1 000 €	1 000 €	1 000 €	1 000 €	Maksettu elatusapua Utbetalt under- hållsstöd <i>Maintenance allowances paid</i>	Peritty lapsille elatusapua Indrivits underhålls- bidrag för barn <i>Maintenance payments recovered for children</i>	Yhteensä euroa/lapsi Totalt euro/barn <i>EUR total/child</i>
2007	2008								1 000 €	1 000 €		
Uurainen	38	35	4,0	22	38	26	145	12	49	2	1 457	
Viitasaari	117	108	8,2	48	88	80	193	6	162	4	1 537	
Maaseutumaiset kunnat Koko maakunta Hela landskapet Whole region	1 075	1 033	7,8	493	938	633	2 385	188	1 509	58	1 517	
ETELÄ-POHJANMAA - SÖDRA ÖSTERBOTTEN - SOUTH OSTROBOTHNIA	4 664	4 587	8,2	2 375	4 586	2 940	10 646	775	6 824	245	1 541	
Seinäjäki	742	761	9,9	448	505	261	1 612	170	1 040	41	1 420	
Kaupunkimaiset kunnat Urbana kommuner Urban Municipalities	742	761	9,9	448	505	261	1 612	170	1 040	41	1 420	
Alajärvi	99	104	4,9	45	88	39	290	29	146	7	1 471	
Ilmajoki	206	187	6,8	92	191	130	397	36	283	18	1 610	
Kauhajoki	244	244	8,3	125	210	150	655	69	363	8	1 520	
Kauhava	109	114	6,7	45	87	60	167	8	161	1	1 421	
Kurikka	224	215	9,8	80	130	113	304	32	312	24	1 563	
Lapua-Lappo	221	225	7,1	112	191	133	355	27	317	12	1 462	
Nurmo	232	243	7,1	92	175	109	470	39	319	8	1 346	
Taajaan asutut kunnat - Tätortskommuner - Semi Urban Municipalities	1 335	1 332	7,3	591	1 072	734	2 638	240	1 901	78	1 486	
Alahärmä	34	23	2,2	7	27	22	63	19	54	1	2 391	
Alavus	129	127	6,3	50	81	70	181	15	162	5	1 315	
Evijärvi	28	26	4,6	11	15	9	42	1	36	-	1 385	
Isojoki-Storå	25	26	5,7	11	18	11	59	7	29	1	1 154	
Jalasjärvi	135	111	6,8	68	100	65	270	37	173	6	1 613	
Jurva	53	49	6,7	21	40	33	89	7	68	1	1 408	
Karjajoki-Bötom	16	18	6,4	5	11	2	44	20	25	-	1 389	
Kortesjärvi	12	8	1,7	2	4	3	8	-	15	-	1 875	
Kuortane	48	35	4,5	20	36	34	33	-	64	1	1 857	
Lappajärvi	14	17	2,7	7	11	4	52	5	21	-	1 235	
Lehtimäki	13	14	4,1	6	11	5	15	1	20	-	1 429	
Soini	16	19	3,6	6	10	6	78	-	20	3	1 211	
Teuva-Östermark	72	72	6,3	33	68	51	164	8	113	6	1 653	
Töysä	78	75	9,7	27	50	27	148	11	102	-	1 360	

Maakunta / kuntaryhmä / kunta Landskap / kommungrupp / kommun Region/group of municipalities / municipality	Elatustuki – Underhållsstöd – <i>Maintenance allowance</i>										
	Lapsia elatustuen piirissä 31.12. Barn som omfattas av underhållsstödet 31.12 <i>Children in receipt of maintenance allowance, 31 Dec.</i>			Elatusvelvollisia, joilla suoritettavana erääntyvää elatusapua Underhållsskyldiga som har underhållsbidrag som förfallit till betalning <i>Liabie parents with unsettled maintenance payments</i>	Maksettu korvattavaa elatusapua Utbetalt under- hållsstöd som skall ersättas <i>Recompensable maintenance allowance payments</i>	Peritty elatus- tukea elatus- velvollisilta Indrivits underhålls- stöd av underhålls- skyldiga <i>Maintenance payments recovered from liable parents</i>	Kunnan perit- täväenä olevaa elatusapua Kommunens oindrivna underhållsbidrag <i>Maintenance payments to be recovered by municipality</i>	Vanhentuneet elatusvelka- saatavat Fordringar av underhåll som preskriberats <i>Time-barred maintenance debt receivables</i>	Maksettu lapsille elatustukea ja perittyä elatusapua yhteensä – Utbetalt underhållsstöd för barn och indrivet underhållsbidrag totalt - <i>Maintenance allowance and recovered maintenance payments paid to children, total</i>		
	2007	2008	%						1 000 €	1 000 €	1 000 €
Vimpeli	36	41	5,7	6	17	4	41	9	58	5	1 537
Ylihärmä	42	43	6,9	24	35	22	51	6	61	1	1 442
Ylistaro	73	73	5,7	27	45	21	210	25	97	1	1 342
Ähtäri-Etseri	97	100	7,9	49	81	79	242	13	143	15	1 580
Maaseutumaiset kunnat Landsbygdskommuner Rural Municipalities	921	877	5,7	380	660	468	1 790	184	1 261	46	1 490
Koko maakunta Hela landskapet Whole region	2 998	2 970	7,2	1 419	2 237	1 463	6 040	594	4 202	165	1 470

Maakunta / kuntaryhmä / kunta Landskap / kommungrupp / kommun Region/group of municipalities / municipality	Elatustuki – Underhållsstöd – <i>Maintenance allowance</i>											
	Lapsia elatustuen piirissä 31.12. Barn som omfattas av underhållsstödet 31.12 <i>Children in receipt of maintenance allowance, 31 Dec.</i>			Elatusvelvollisia, joilla suoritettavana erääntyvää elatusapua Underhållsskyldiga som har underhållsbidrag som förfallit till betalning <i>Liabile parents with unsettled maintenance payments</i>		Maksettu korvattavaa elatusapua Utbetalt under- hållsstöd som skall ersättas <i>Recompensable maintenance allowance payments</i>	Peritty elatus- tukea elatus- velvollisilta Indrivits underhålls- stöd av underhålls- skyldiga <i>Maintenance payments recovered from liable parents</i>	Kunnan perit- tävänä olevaa elatusapua Kommunens underhållsbidrag <i>Maintenance payments to be recovered by municipality</i>	Vanhentuneet elatusvelka- saatavat Fordringar av underhåll som preskriberats <i>Time-barred maintenance debt receivables</i>	Maksettu lapsille elatustukea ja perittyä elatusapua yhteensä – Utbetalt underhållsstöd för barn och indrivet underhållsbidrag totalt - <i>Maintenance allowance and recovered maintenance payments paid to children, total</i>		
	Yhteensä Totalt <i>Total</i>	Alle 18-v. (* Under 18 år (* <i>Of under- 18s (*</i>	%	1 000 €	1 000 €	1 000 €	1 000 €	1 000 €	1 000 €	1 000 €	1 000 €	
POHJANMAA - ÖSTERBOTTEN - OSTROBOTHNIA												
Kaskinen-Kaskö	17	16	7,2	9	17	9	39	3	26	3	1 813	
Pietarsaari-Jakobstad	335	303	7,2	142	269	217	676	72	480	9	1 614	
Vaasa-Vasa	1 058	1 041	9,1	547	955	662	2 624	228	1 550	38	1 525	
Kaupunkimaiset kunnat Urbana kommuner Urban												
Municipalities	1 410	1 360	8,6	698	1 241	888	3 339	303	2 056	50	1 549	
Laihia-Laihela	105	98	5,9	39	84	81	221	16	137	3	1 429	
Mustasaari-Korsholm	189	174	4,1	99	197	155	373	32	275	14	1 661	
Taajaan asutut kunnat - Tätortskommuner - Semi												
Urban Municipalities	294	272	4,6	138	281	236	594	48	412	17	1 577	
Isokyrö-Storkyro	73	69	6,5	37	75	54	242	26	102	8	1 594	
Korsnäs	17	14	3,4	7	7	2	40	-	24	-	1 714	
Kristiinankaupunki-Kristinestad	70	64	5,3	36	64	41	186	21	104	3	1 672	
Kruunupyö-Kronoby	50	55	3,6	35	46	33	47	9	78	2	1 455	
Luoto-Larsmo	17	20	1,2	5	9	9	7	-	31	-	1 550	
Maalahti-Malax	43	41	4,0	28	26	18	78	5	58	-	1 415	
Närpiö-Närpes	61	51	3,1	34	49	42	126	19	82	2	1 647	
Oravainen-Oravais	23	23	4,9	13	20	12	84	9	35	3	1 652	
Pedersören kunta-Pedersöre	74	65	2,0	38	44	37	137	23	99	1	1 538	
Uusikaarlepyy-Nykarleby	41	42	2,7	23	32	26	58	4	63	-	1 500	
Vähäkyrö-Lillkyrö	78	80	7,1	29	58	58	116	8	110	1	1 388	
Vöyri-Maksamaa-Vörå-Maxmo	39	33	3,6	19	26	22	116	18	47	1	1 455	
Maaseutumaiset kunnat Landsbygdskommuner Rural												
Municipalities	586	557	3,5	304	456	354	1 237	142	833	21	1 533	
Koko maakunta Hela landskapet Whole region	2 290	2 189	5,8	1 140	1 978	1 478	5 170	493	3 301	88	1 548	

Maakunta / kuntaryhmä / kunta Landskap / kommungrupp / kommun Region/group of municipalities / municipality	Elatustuki – Underhållsstöd – <i>Maintenance allowance</i>											
	Lapsia elatustuen piirissä 31.12. Barn som omfattas av underhållsstödet 31.12 <i>Children in receipt of maintenance allowance, 31 Dec.</i>			Elatusvelvollisia, joilla suoritettavana erääntyvää elatusapua Underhållsskyldiga som har underhållsbidrag som förfallit till betalning <i>Liabile parents with unsettled maintenance payments</i>		Maksettu korvattavaa elatusapua Utbetalt under- hållsstöd som skall ersättas <i>Recompensable maintenance allowance payments</i>	Peritty elatus- tukea elatus- velvollisilta Indrivits underhålls- stöd av underhålls- skyldiga <i>Maintenance payments recovered from liable parents</i>	Kunnan perit- täväenä olevaa elatusapua Kommunens underhållsbidrag <i>Maintenance payments to be recovered by municipality</i>	Vanhentuneet elatusvelka- saatavat Fordringar av underhåll som preskriberats <i>Time-barred maintenance debt receivables</i>	Maksettu lapsille elatustukea ja perittyä elatusapua yhteensä – Utbetalt underhållsstöd för barn och indrivet underhållsbidrag totalt - <i>Maintenance allowance and recovered maintenance payments paid to children, total</i>		
	2007	2008	%		1 000 €	1 000 €	1 000 €	1 000 €	1 000 €	1 000 €	1 000 €	Yhteensä euroa/lapsi Totalt euro/barn <i>EUR total/child</i>

KESKI-POHJANMAA - MELLERSTA ÖSTERBOTTEN - CENTRAL OSTROBOTHNIA

Kokkola-Karleby	506	498	6,0	214	428	323	1 112	73	695	16	1 428
Kaupunkimaiset kunnat Urbana kommuner Urban											
Municipalities	506	498	6,0	214	428	323	1 112	73	695	16	1 428
Kannus	46	51	3,7	29	56	51	156	19	74	7	1 588
Taajaan asutut kunnat Tätortsko	46	51	3,7	29	56	51	156	19	74	7	1 588
Halsua	8	9	3,3	1	4	6	5	3	9	-	1 000
Himanka	30	27	4,2	19	30	20	48	7	46	2	1 778
Kaustinen-Kaustby	56	53	5,7	26	42	39	112	13	78	2	1 509
Kälviä-Kelviä	39	41	3,5	28	49	44	116	9	61	6	1 634
Lestijärvi	8	8	4,6	3	2	-	49	-	9	-	1 125
Lohtaja-Lochteå	23	25	3,8	11	14	10	59	10	30	5	1 400
Perho	10	14	1,6	6	10	6	35	8	18	1	1 357
Toholampi	26	25	3,0	13	31	21	86	12	42	1	1 720
Ullava	11	6	2,3	3	4	5	2	1	15	1	2 667
Veteli-Vetil	30	22	3,2	12	20	21	57	11	35	2	1 682
Maaseutumaiset kunnat Landsbygdskommuner Rural											
Municipalities	241	230	3,5	122	206	172	569	74	343	20	1 578
Koko maakunta Hela landskapet Whole region	793	779	4,8	365	690	546	1 837	166	1 112	43	1 483

Maakunta / kuntaryhmä / kunta Landskap / kommungrupp / kommun Region/group of municipalities / municipality	Elatustuki – Underhållsstöd – <i>Maintenance allowance</i>											
	Lapsia elatustuen piirissä 31.12.			Elatusvelvollisia, joilla suoritettavana erääntyvää elatusapua		Maksettu korvattavaa elatusukea	Peritty elatus- tukea elatus- velvollisilta	Kunnan perit- täväenä olevaa elatusapua	Vanhentuneet elatusvelka- saatavat	Maksettu lapsille elatustukea ja perittyä elatusapua yhteensä – Utbetalt underhållsstöd för barn och indrivet underhållsbidrag totalt -		
	Barn som omfattas av underhållsstödet 31.12 <i>Children in receipt of maintenance allowance, 31 Dec.</i>			Underhållsskyldiga som har underhållsbidrag som förfallit till betalning <i>Liabile parents with unsettled maintenance payments</i>		Utbetalt under- hållsstöd som skall ersättas <i>Recompensable maintenance allowance payments</i>	Indrivits underhålls- skuldiga <i>Maintenance payments recovered from liable parents</i>	Kommunens underhållsbidrag <i>Maintenance payments to be recovered by municipality</i>	Fordringar av underhåll som preskriberats <i>Time-barred maintenance debt receivables</i>	<i>Maintenance allowance and recovered maintenance payments paid to children, total</i>		
	Yhteensä	Alle 18-v. (* Under 18 år (* Of under- 18s (*	%			1 000 €	1 000 €	1 000 €	1 000 €	Maksettu elatusukea	Peritty lapsille elatusapuja	Yhteensä euroa/lapsi
2007	2008								1 000 €	1 000 €		
POHJOIS-POHJANMAA - NORRA ÖSTERBOTTEN - NORTH OSTROBOTHNIA												
Haukipudas	390	392	6,9	170	304	246	796	70	597	18	1 569	
Kempele	298	314	6,7	172	301	238	601	64	474	25	1 589	
Kiiminki	195	201	4,7	98	190	154	340	18	300	11	1 547	
Oulunsalo	141	152	4,7	84	128	112	250	33	218	10	1 500	
Oulu-Uleåborg	2 731	2 652	9,7	1 446	2 758	1 854	6 509	448	4 080	167	1 601	
Raahe-Brahestad	325	355	6,8	161	272	192	684	48	486	42	1 487	
Kaupunkimaiset kunnat Urbana kommuner Urban Municipalities												
	4 080	4 066	8,1	2 131	3 953	2 796	9 180	681	6 155	273	1 581	
Haapajärvi	128	152	7,7	50	88	77	147	16	192	4	1 289	
Haapavesi	94	94	4,8	34	67	44	172	12	134	8	1 511	
Ii	205	195	7,6	104	191	152	333	16	298	13	1 595	
Kalajoki	117	115	5,0	56	93	74	194	20	158	7	1 435	
Kuusamo	282	248	6,6	130	218	170	460	31	358	10	1 484	
Muhos	164	172	6,7	36	153	116	228	23	251	4	1 483	
Nivala	182	173	5,7	89	137	130	299	25	253	6	1 497	
Oulainen	149	169	8,3	66	140	96	218	9	256	10	1 574	
Ylivieska	207	239	7,1	108	166	105	441	54	309	9	1 331	
Taajaan asutut kunnat - Tätortskommuner - Semi Urban Municipalities												
	1 528	1 557	6,6	673	1 253	964	2 492	206	2 209	71	1 464	
Alavieska	38	40	5,5	19	40	27	79	5	62	2	1 600	
Hailuoto-Karlö	9	6	3,6	4	6	3	12	-	9	-	1 500	
Kestilä	28	18	5,3	8	20	16	64	5	35	3	2 111	
Kärsämäki	46	43	6,2	21	33	25	59	5	65	2	1 558	
Liminka-Limingo	143	154	4,6	68	129	97	283	26	222	7	1 487	
Lumijoki	26	26	4,0	15	27	20	69	4	36	3	1 500	
Merijärvi	35	26	7,7	4	9	8	8	-	39	-	1 500	
Piippola	18	23	8,9	7	12	7	56	12	24	-	1 043	
Pudasjärvi	176	161	8,1	70	93	70	301	34	241	3	1 516	
Pulkkila	16	10	3,4	7	10	3	30	11	18	-	1 800	
Pyhäjoki	60	48	6,4	24	44	37	142	10	76	2	1 625	
Pyhäjärvi	130	113	9,9	61	103	75	196	7	182	10	1 699	
Pyhäntä	26	23	4,8	10	11	11	27	5	38	1	1 696	
Rantsila	18	19	4,0	6	11	13	10	1	24	2	1 368	

Maakunta / kuntaryhmä / kunta Landskap / kommungrupp / kommun Region/group of municipalities / municipality	Elatustuki – Underhållsstöd – <i>Maintenance allowance</i>											
	Lapsia elatustuen piirissä 31.12. Barn som omfattas av underhållsstödet 31.12 <i>Children in receipt of maintenance allowance, 31 Dec.</i>			Elatusvelvollisia, joilla suoritettavana erääntyvää elatusapua Underhållsskyldiga som har underhållsbidrag som förfallit till betalning <i>Liabile parents with unsettled maintenance payments</i>		Maksettu korvattavaa elatusapua Utbetalt under- hållsstöd som skall ersättas <i>Recompensable maintenance allowance payments</i>	Peritty elatus- tukea elatus- velvollisilta Indrivits underhålls- stöd av underhålls- skyldiga <i>Maintenance payments recovered from liable parents</i>	Kunnan perit- tävänä olevaa elatusapua Kommunens underhållsbidrag oindrivna <i>Maintenance payments to be recovered by municipality</i>	Vanhentuneet elatusvelka- saatavat Fordringar av underhåll som preskriberats <i>Time-barred maintenance debt receivables</i>	Maksettu lapsille elatustukea ja perittyä elatusapua yhteensä – Utbetalt underhållsstöd för barn och indrivet underhållsbidrag totalt - <i>Maintenance allowance and recovered maintenance payments paid to children, total</i>		
	Yhteensä Totalt <i>Total</i>	Alle 18-v. (* Under 18 år (* <i>Of under- 18s (*</i>	%	1 000 €	1 000 €	1 000 €	1 000 €	1 000 €	1 000 €	1 000 €	1 000 €	Yhteensä euroa/lapsi Totalt euro/barn <i>EUR total/child</i>
Reisjärvi	35	29	3,9	8	13	6	36	5	45	-	1 552	
Sievi	83	73	4,2	28	54	30	90	15	108	1	1 493	
Siikajoki	54	54	3,5	19	40	24	117	9	81	2	1 537	
Taivalkoski	93	68	6,4	23	30	34	59	11	106	2	1 588	
Tyrnävä	108	119	5,4	46	95	87	158	12	161	11	1 445	
Utajärvi	59	58	8,4	26	54	46	139	19	78	4	1 414	
Vihanti	45	52	7,0	18	32	21	53	6	73	4	1 481	
Yli-Ii	19	20	3,1	7	16	9	48	3	31	2	1 650	
Ylikiiminki	54	48	4,8	21	41	36	111	6	72	-	1 500	
Maaseutumaiset kunnat Landsbygdskommuner Rural Municipalities	1 319	1 231	5,6	520	923	705	2 147	211	1 826	61	1 533	
Koko maakunta Hela landskapet Whole region	6 927	6 854	7,1	3 324	6 129	4 465	13 819	1 098	10 190	405	1 546	

Maakunta / kuntaryhmä / kunta Landskap / kommungrupp / kommun Region/group of municipalities / municipality	Elatustuki – Underhållsstöd – Maintenance allowance											
	Lapsia elatustuen piirissä 31.12. Barn som omfattas av underhållsstödet 31.12 Children in receipt of maintenance allowance, 31 Dec.			Elatusvelvollisia, joilla suoritettavana erääntyvää elatusapua Underhållsskyldiga som har underhållsbidrag som förfallit till betalning Liabile parents with unsettled maintenance payments		Maksettu korvattavaa elatusapua Utbetalt under- hållsstöd som skall ersättas Recompensable maintenance allowance payments	Peritty elatus- tukea elatus- velvollisilta Indrivits underhålls- stöd av underhålls- skyldiga Maintenance payments recovered from liable parents	Kunnan perit- täväenä olevaa elatusapua Kommunens underhållsbidrag oindrivna Maintenance payments to be recovered by municipality	Vanhentuneet elatusvelka- saatavat Fordringar av underhåll som preskriberats Time-barred maintenance debt receivables	Maksettu lapsille elatusapua ja perittyä elatusapua yhteensä – Utbetalt underhållsstöd för barn och indrivet underhållsbidrag totalt - Maintenance allowance and recovered maintenance payments paid to children, total		
	Yhteensä Totalt Total	Alle 18-v. (* Under 18 år (* Of under- 18s (*	%							Maksettu elatusapua Utbetalt under- hållsstöd Maintenance allowances paid	Peritty lapsille elatusapua Indrivits underhålls- bidrag för barn Maintenance payments recovered for children	Yhteensä euroa/lapsi Totalt euro/barn EUR total/child
	2007	2008				1 000 €	1 000 €	1 000 €	1 000 €	1 000 €	1 000 €	1 000 €
KAINUU - KAJANALAND												
Kajaani-Kajana	649	604	7,7	299	592	488	1 422	85	918	58	1 616	
Kaupunkimaiset kunnat Urbana kommuner Urban												
Municipalities	649	604	7,7	299	592	488	1 422	85	918	58	1 616	
Kuhmo	162	161	9,8	83	142	134	228	20	234	6	1 491	
Taajaan asutut kunnat Tätortskommuner - Semi												
Urban Municipalities	162	161	9,8	83	142	134	228	20	234	6	1 491	
Hyrnysalmi	51	48	10,1	16	37	35	80	6	68	1	1 438	
Paltamo	55	52	6,9	30	47	54	121	10	71	1	1 385	
Puolanka	73	59	11,3	30	53	39	130	10	92	1	1 576	
Ristijärvi	9	6	2,7	4	9	12	9	-	11	1	2 000	
Sotkamo	175	170	7,8	59	117	102	251	28	243	9	1 482	
Suomussalmi	182	186	12,1	79	150	105	165	12	256	5	1 403	
Vaala	64	62	9,0	31	62	32	163	9	96	1	1 565	
Maaseutumaiset kunnat Landsbygdskommuner Rural												
Municipalities	609	583	9,1	249	475	379	919	75	837	19	1 468	
Koko maakunta Hela landskapet Whole region	1 420	1 348	8,5	631	1 209	1 001	2 569	180	1 989	83	1 537	

Maakunta / kuntaryhmä / kunta Landskap / kommungrupp / kommun Region/group of municipalities / municipality	Elatustuki – Underhållsstöd – <i>Maintenance allowance</i>											
	Lapsia elatustuen piirissä 31.12. Barn som omfattas av underhållsstödet 31.12 <i>Children in receipt of maintenance allowance, 31 Dec.</i>			Elatusvelvollisia, joilla suoritettavana erääntyvää elatusapua Underhållsskyldiga som har underhållsbidrag som förfallit till betalning <i>Liabile parents with unsettled maintenance payments</i>		Maksettu korvattavaa elatusapua Utbetalt under- hållsstöd som skall ersättas <i>Recompensable maintenance allowance payments</i>	Peritty elatus- tukea elatus- velvollisilta Indrivits underhålls- stöd av underhålls- skyldiga <i>Maintenance payments recovered from liable parents</i>	Kunnan perit- tävänä olevaa elatusapua Kommunens underhållsbidrag <i>Maintenance payments to be recovered by municipality</i>	Vanhentuneet elatusvelka- saatavat Fordringar av underhåll som preskriberats <i>Time-barred maintenance debt receivables</i>	Maksettu lapsille elatustukea ja perittyä elatusapua yhteensä – Utbetalt underhållsstöd för barn och indrivet underhållsbidrag totalt - <i>Maintenance allowance and recovered maintenance payments paid to children, total</i>		
	Yhteensä Totalt <i>Total</i>	Alle 18-v. (* Under 18 år (* <i>Of under- 18s (*</i>	%	1 000 €	1 000 €	1 000 €	1 000 €	1 000 €	1 000 €	1 000 €	1 000 €	
LAPPI - LAPPLAND - LAPLAND												
Kemi	503	489	12,2	212	363	275	796	87	746	11	1 548	
Rovaniemi	1 623	1 618	12,8	886	1 473	1 112	3 728	301	2 411	96	1 549	
Tornio-Torneå	453	456	8,8	240	459	350	889	69	682	39	1 581	
Kaupunkimaiset kunnat Urbana kommuner Urban												
Municipalities	2 579	2 563	11,8	1 338	2 295	1 737	5 413	457	3 839	146	1 555	
Kemijärvi	142	124	9,5	61	102	66	337	21	189	3	1 548	
Keminmaa	162	146	7,3	69	131	96	363	34	244	20	1 808	
Sodankylä	174	170	10,3	72	101	61	347	36	254	9	1 547	
Taajaan asutut kunnat Tätortskommuner - Semi												
Urban Municipalities	478	440	8,9	202	334	223	1 047	91	687	32	1 634	
Enontekiö-Enontekis	17	11	3,5	7	13	12	42	1	21	1	2 000	
Inari-Enare	178	159	12,8	82	151	74	427	33	260	18	1 748	
Kittilä	94	95	8,1	54	111	88	284	19	147	10	1 653	
Kolari	71	69	10,4	28	51	35	119	5	104	7	1 609	
Muonio	37	30	6,5	16	35	26	19	1	54	1	1 833	
Pelkosenniemi	22	20	15,2	15	19	11	60	8	31	-	1 550	
Pello	52	53	8,1	21	38	49	110	8	79	1	1 509	
Posio	46	46	7,0	19	32	24	66	5	68	2	1 522	
Ranua	80	74	6,5	31	59	37	114	46	119	1	1 622	
Salla	70	64	10,3	33	52	37	88	11	97	-	1 516	
Savukoski	11	15	8,0	9	8	8	46	8	19	-	1 267	
Simo	67	75	9,7	29	44	28	53	1	97	1	1 307	
Tervola	37	37	5,2	21	35	35	167	17	53	-	1 432	
Utsjoki	19	15	6,9	11	15	7	38	12	26	-	1 733	
Ylitornio-Övertorneå	99	87	10,5	38	76	57	160	17	138	1	1 598	
Maaseutumaiset kunnat Landsbygdskommuner Rural												
Municipalities	900	850	8,7	414	739	528	1 793	192	1 313	43	1 595	
Koko maakunta Hela landskapet												
Whole region	3 957	3 853	10,5	1 954	3 368	2 488	8 253	740	5 839	221	1 573	

Maakunta / kuntaryhmä / kunta Landskap / kommungrupp / kommun Region/group of municipalities / municipality	Elatustuki – Underhållsstöd – Maintenance allowance																					
	Lapsia elatustuen piirissä 31.12.			Elatusvelvollisia, joilla suoritettavana erääntyvää elatusapua	Maksettu korvattavaa elatusapua	Peritty elatus- tukea elatus- velvollisilta	Kunnan perit- täväenä olevaa elatusapua	Vanhentuneet elatusvelka- saatavat	Maksettu lapsille elatustukea ja perittyä elatusapua yhteensä – Utbetalt underhållsstöd för barn och indrivet underhållsbidrag totalt -													
	Barn som omfattas av underhållsstödet 31.12 Children in receipt of maintenance allowance, 31 Dec.								Utbetalt under- hållsstöd som skall ersättas Recompensable maintenance allowance payments			Indrivits underhålls- stöd av underhålls- skyldiga Maintenance payments recovered from liable parents			Kommunens underhållsbidrag oindrivna Maintenance payments to be recovered by municipality			Fordringar av underhåll som preskriberats Time-barred maintenance debt receivables			Maintenance allowance and recovered maintenance payments paid to children, total	
	Yhteensä		Alle 18-v. (* Under 18 år (* Of under- 18s (*	%	1 000 €	1 000 €	1 000 €	1 000 €	1 000 €	1 000 €	1 000 €	1 000 €	1 000 €	1 000 €	1 000 €	1 000 €	1 000 €	1 000 €	1 000 €	1 000 €	1 000 €	
2007	2008	Totalt Total																				
AHVENANMAA - ÅLAND																						
Mariehamn-Maarianhamina	135	137	6,8	91	136	90	380	29	201	18	1 599											
Kaupunkimaiset kunnat																						
Urbana kommuner Urban																						
Municipalities	135	137	6,8	91	136	90	380	29	201	18	1 599											
Brändö	3	2	2,2	1	2	-	1	-	2	-	1 000											
Eckerö	17	20	10,9	10	4	-	15	8	25	-	1 250											
Finström	27	27	4,8	17	19	20	33	17	42	5	1 741											
Föglö	5	4	3,8	1	5	-	-	-	6	-	1 500											
Geta	2	3	3,8	-	-	-	-	-	4	-	1 333											
Hammarland	17	17	5,4	9	11	8	15	3	26	-	1 529											
Jomala	47	37	3,7	25	38	23	80	4	61	7	1 838											
Kumlinge	1	3	6,4	1	1	4	19	1	2	-	667											
Kökar	-	-	-	-	-	-	-	-	-	-	-											
Lemland	12	13	2,8	7	7	2	26	3	16	-	1 231											
Lumparland	-	-	-	-	-	1	3	-	-	1	-											
Saltvik	18	17	4,6	10	16	4	25	-	25	3	1 647											
Sottunga	-	-	-	-	-	-	-	-	-	-	-											
Sund	14	15	6,6	13	19	2	32	1	22	1	1 533											
Vårdö	2	2	2,2	1	3	2	12	-	3	-	1 500											
Maaseutumaiset kunnat																						
Landsbygdskommuner Rural																						
Municipalities	165	160	4,3	95	125	66	261	37	234	17	1 569											
Koko maakunta																						
Hela landskapet																						
Whole region	300	297	5,2	186	261	156	641	66	435	35	1 582											

*) Prosentuaalinen osuus alle 18-vuotiaista - Procentuell andel av personer under 18 år - Percentage of under 18-year-olds

SVT laatuseloste

Tilastotietojen relevanssi

Terveysten ja hyvinvoinnin laitos THL kerää vuosittain tiedon lapsen elatuksesta ja huollosta. Tilasto sisältää vuosittaiset tiedot kuntien maksamasta elatuksesta, perityistä elatusavusta, perityistä elatusavusta ja sosiaalilautakuntien vahvistamista elatusapusopimuksista. Tilastossa on myös lukumäärätietoja isyyden selvittämisestä ja vahvistamisesta sekä sosiaalilautakuntien vuoden aikana vahvistamista sopimuksista lapsen huollosta, tapaamisoikeudesta ja asumisesta. Tiedot on saatavissa maakunnittain, kunnittain ja kuntaryhmittäin ja ne julkaistaan tilastoraporttina (aikaisemmin Stakesin Tilastotiedote).

Tilastoraportti on tarkoitettu hallintoviranomaisille, kuntien elatus- ja huoltosopimusasioita hoitaville, suunnittelijoille ja tutkijoille, joilla on tarve saada nopeasti mahdollisimman ajantasaista tietoa lasten elatuksesta ja huollosta.

Tilastoraportin tekstiosassa on selitetty käytetyt käsitteet ja määritelmät.

Tietojen keruu perustuu Terveysten ja hyvinvoinnin laitoksesta annettuun lakiin (668/2008) sekä Stakesin tilastotoimesta annettuun lakiin (409/2001).

Tilastotutkimuksen menetelmäkuvaus

Tilaston perusjoukko muodostuu kaikista Suomen kunnista. Kunnille lähetetään kerran vuodessa kyselylomake, johon merkitään tiedot maksetuista elatusavusta, perityistä elatusavusta, vahvistetuista elatusapusopimuksista, isyyden selvittämisistä ja vahvistamisista sekä huolto- ja tapaamisoikeussopimuksista. Niille kunnille, jotka eivät vastaa määräaikaan mennessä, lähetetään huomautus. Tilasto laaditaan vasta kun kaikista kunnista on saatu tarvittavat tiedot. Tilaston kattavuus on lähes aina 100 %.

Elatusturvaan liittyvät säännökset uudistettiin vuoden 1999 alusta, jolloin tuli voimaan uusi elatusturvalaki (671/1998) samoin kuin uudistetut säännökset lapsen elatusavun perinnän tehostamiseksi.

Lapsen asemaa sääntelevät myös laki lapsen huollosta ja tapaamisoikeudesta (361/83) ja isyyslaki (700/75).

Tietojen oikeellisuus ja tarkkuus

Tiedot ovat oikeita, jos kunnat ovat antaneet ne oikein. Epäselvien tapausten selvittämiseksi saatuja tietoja verrataan kunnan edellisen vuoden tietoihin. Tarvittaessa kuntaa pyydetään tarkistamaan annetut tiedot.

Julkaistujen tietojen ajantasaisuus ja oikea-aikaisuus

Lapsen elatus ja huolto -tilasto on THL:n kerran vuodessa tuottama tilasto. Tilasto ilmestyy touko/kesäkuussa.

Tietojen saatavuus ja läpinäkyvyys/selkeys

Tilastoraportit julkaistaan THL:n Internet-sivuilla osoitteessa:

<http://www.thl.fi/fi/tilastot/lapsenelatus>. Tilastoraportissa on kuvattu keskeiset tulokset ja selitetty käytetyt käsitteet ja määritelmät.

Tilastojen vertailukelpoisuus

Tietoja on kerätty vuodesta 1993 lähtien. Vuoden 1999 alusta tuli voimaan uusi lainsäädäntö, elatusturvalaki (671/1998) samoin kuin uudistetut säännökset lapsen elatusavun perinnän tehostamiseksi. Uudistuksen keskeisenä tavoitteena on ollut yhtenäistää elatustukea ja elatusavun perintää koskevat säännökset niin, että lapsi saisi elatukseensa tarvittavat varat mahdollisimman tehokkaasti ja nimenomaan silloin, kun hän niitä eniten tarvitsee.

Uusi laki vaikutti tiedonkeruuseen vuoden 1999 tiedoista lähtien siten, että elatustuen porrastuksesta luovuttiin. Samalla vähennettiin tiedonkeruuta isyyden selvittämisen ja vahvistamisen sekä lapsen huollon ja tapaamisoikeuden osalta.

Sama laki lisäsi vuodesta 2005 alkaen tiedonkeruuta muutamilla uusilla tiedoilla. Uutena tietona on kysytty vanhentuneita elatusvelkasaatavia sekä niiden elatusvelvollisten lukumääriä, joiden elatusvelvollisuus on loppunut saatavien vanhennuttua. Vuodesta 2005 alkaen on uutena kerätty tiedot myös ulkomailla asuvista elatusvelvollisista sekä ulkomailta perittävinä olevista elatusavuista.

Vuoden 2008 tiedonkeruuseen on lisätty kysymys vuoroasumisesta.

Selkeys ja eheys/yhtenäisyys

Tilastoraportti sisältää kattavasti koko maan tiedot lasten elatuksesta ja huollosta.

Kvalitetsbeskrivning för FOS

Statistikuppgifternas relevans

Varje år samlar Institutet för hälsa och välfärd (THL) in uppgifter om vårdnad och underhåll av barn. Statistiken innehåller årliga uppgifter om underhållsstöd som betalats ut av kommuner, indrivna underhållsbidrag och avtal om underhållsbidrag som fastställts av socialnämnder. Statistiken innehåller också antalet fall av utredningar och fastställande av faderskap samt antalet avtal om vårdnad av barn, om umgängesrätt och om boende. Uppgifterna finns att få indelade efter landskap, kommun och kommungrupper, och de publiceras i en statistikrapport (tidigare Stakes statistikmeddelande).

Statistikrapporten riktar sig till förvaltningsmyndigheter, dem som ansvarar för underhålls- och vårdnadsavtal i kommunerna, planerare och forskare, som snabbt behöver så aktuella uppgifter om vårdnad och underhåll av barn som möjligt.

I statistikrapporten presenteras de använda begreppen och definitionerna.

Datainsamlingen bygger på lagen om Institutet för hälsa och välfärd (668/2008) och lagen om statistikväsendet vid forsknings- och utvecklingscentralen för social- och hälsovården (409/2001).

Metodbeskrivning för den statistiska forskningen

Statistikpopulationen utgörs av alla kommuner i Finland. Kommunerna får en gång per år ett frågeformulär, på vilket anges uppgifterna om utbetalda underhållsstöd, indrivna underhållsbidrag, fastställda avtal om underhållsbidrag, utredningar och fastställande av faderskap samt avtal om vårdnad och umgängesrätt. De kommuner som inte svarar före utgången av tidsfristen får en påminnelse. Statistiken sammanställs först när man fått de behövliga uppgifterna från alla kommuner. Statistiken har nästan alltid en täckning på 100 procent.

Bestämmelserna om underhållstrygghet reviderades vid ingången av 1999 när den nya lagen om underhållstrygghet (671/1998) trädde i kraft liksom de reviderade bestämmelserna om indrivningen av underhållsbidrag.

Barnets ställning regleras också av lagen angående vårdnad om barn och umgängesrätt (361/1983) och lagen om faderskap (700/75).

Uppgifternas riktighet och exakthet

Uppgifterna är korrekta om kommunerna har lämnat dem rätt. Vid oklara fall jämförs de uppgifter man fått med kommunens uppgifter från föregående år. Vid behov ber man kommunen kontrollera de inlämnade uppgifterna.

Uppgifternas aktualitet och rättidighet i publikationerna

Statistiken över underhåll och vårdnad av barn sammanställs av THL en gång per år och utkommer i maj-juni.

Tillgång till uppgifterna och deras transparens/tydlighet

Statistikrapporterna publiceras på THL:s webbplats på adressen <http://www.thl.fi/sv/statistik/underhall>. I statistikrapporten presenteras de viktigaste resultaten och dessutom förklaras de använda begreppen och definitionerna.

Statistikens jämförbarhet

Uppgifter har samlats in sedan 1993. Vid ingången av 1999 trädde den nya lagen om underhållstrygghet (671/1998) i kraft liksom reviderade bestämmelser om indrivningen av underhållsbidrag. Det viktigaste målet med revisionen var att förenhetliga bestämmelserna om indrivande av underhållsstöd och underhållsbidrag, så att barnet så effektivt som möjligt får de underhållstillgångar det behöver och uttryckligen vid den tidpunkt då barnet behöver dem mest.

Från och med uppgifterna för 1999 påverkade den nya lagen datainsamlingen också såtillvida att nivåindelningen av underhållsstödet slopades. Samtidigt minskades insamlingen av uppgifter om utredning och fastställande av faderskap och om vårdnad och umgängesrätt.

Samma lag utökade datainsamlingen med några nya data från och med 2005. Nytt var frågor om preskriberade fordringar av underhåll och antalet underhållsskyldiga vars underhållsskyldighet upphörde när fordringarna preskriberades. Från och med 2005 har man också börjat samla in uppgifter om underhållsskyldiga som är bosatta utomlands och om underhållsbidrag som drivs in från utlandet.

I datainsamlingen 2008 lades det till en fråga om växelvist boende.

Tydlighet och enhetlighet/överensstämmelse

Statistikrapporten innehåller uppgifter om vårdnad och underhåll av barn i hela landet.

Quality Report of the OSF Publication Series

Relevance of statistical data

The National Institute for Health and Welfare (THL) annually collects data on child maintenance and custody. The Child Maintenance and Custody statistics contain annual information on maintenance allowance paid by municipalities, maintenance allowance and maintenance payments collected from liable parents, and maintenance agreements confirmed by Social Welfare Boards. The statistics also present information on the number of cases in the determination and establishment of paternity and the number of agreements confirmed by Social Welfare Boards on the custody, right of access and residence of children. The statistical data are available by region, municipality and group of municipalities and published in a Statistical Report (previously Statistical Summary).

The Statistical Report aims to provide up-to-date information on child maintenance and custody to administrators, planning officials and researchers working in the area of child maintenance and custody and thus in need of this type of information.

The Report text explains the concepts and definitions used in the statistics.

The collection of data is based on the Act on the National Institute for Health and Welfare (668/2008), as well as on the Act on the Statistical Service of the National Research and Development Centre for Welfare and Health (409/2001).

Description of methods used in statistical research

The statistics are based on a population consisting of all Finnish municipalities. A questionnaire is sent to municipalities once a year that is to be completed with information on maintenance allowance payments, maintenance payments recovered from liable parents, confirmed maintenance agreements, determination and establishment of paternity, and agreements on custody and right of access. If a municipality fails to respond within due time, it will receive a reminder. The statistics are not compiled until the necessary data have been obtained from all municipalities. The statistics almost invariably have a coverage of 100 per cent.

The provisions concerning the security of child maintenance were reformed in early 1999, when the new Security of Child Maintenance Act (671/1998) and the new provisions on increasing the efficiency of the recovery of child maintenance payments from liable parents for the child took effect.

The position of the child is also regulated by the Child Custody and Right of Access Act (361/83) and the Paternity Act (700/75).

Correctness and accuracy of data

The data are correct if the municipalities have reported them correctly. In unclear cases, the data are compared with the previous year's data from the municipality. If necessary, the municipality is asked to check the data it has submitted.

Timeliness and promptness of published data

THL compiles the Child Maintenance and Custody statistics annually. The statistics are published in May/June.

Accessibility and transparency/clarity of data

Statistical Reports are published on THL's website at: <http://www.thl.fi/en/statistics/childmaintenance>.

The Report describes major findings and specifies concepts and definitions.

Comparability of statistical data

The data have been collected since 1993. The provisions concerning the security of child maintenance were reformed in early 1999, when the new Security of Child Maintenance Act (671/1998) and the new provisions on increasing the efficiency of the recovery of maintenance payments for the child took effect. The main purpose of the reform was to make the provisions concerning child maintenance allowance and the recovery of maintenance payments more uniform so as to ensure that the child receives maintenance in the most appropriate way and when the need for it is greatest.

From the 1999 data onwards, the legislative reform has affected the data collection in that the different levels of child maintenance allowance were abolished. At the same time, data collection was reduced concerning the determination and establishment of paternity and the custody and right of access of the child.

As of 2005, the legislative reform also increased the amount of data to be collected. The new data items concern time-barred maintenance debt and the number of liable parents whose maintenance liability has expired due to maintenance debt becoming time-barred. As of 2005, data have also been collected on liable parents living abroad and outstanding maintenance payments to be recovered from abroad.

The 2008 data collection included a new question on dual residence.

Clarity and consistency

The data on child maintenance and custody in the Statistical Report are nationwide.