



# Psykiatrian erikoisalan laitoshoido 2009

## Institutionsvård inom specialiteten psykiatri 2009

Jari Forsström  
+358 20 610 7737  
jari.forsstrom@thl.fi

Simo Pelanteri  
+358 20 610 7356  
simo.pelanteri@thl.fi

Terveyden ja hyvinvoinnin laitos  
PL 30 (Mannerheimintie 166, Helsinki)  
00271 Helsinki  
Puhelin: + 358 20 610 6000  
www.thl.fi

# Psykiatrian erikoisalan laitoshoido 2009

20.1.2011

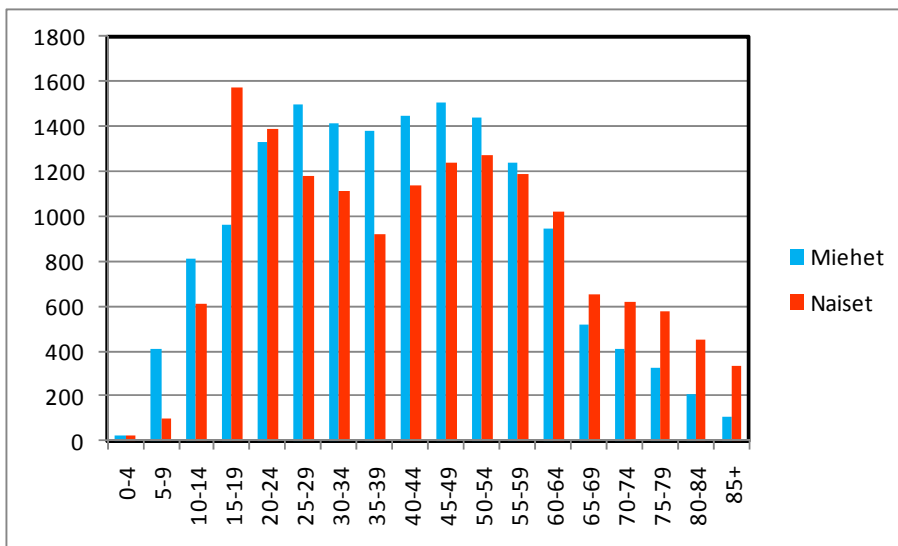
Psykiatrian erikoisalan laitoshoidossa oli vuoden 2009 aikana yhteensä noin 30 600 potilasta. Potilasmäärä laski neljä prosenttia edellisestä vuodesta. Väestömäärään suhteutettuna potilaita oli keskimäärin 5,7 potilasta tuhatta asukasta kohti, mutta sairaanhoitopiirien välillä oli eroja. Vähiten potilaita suhteellisesti laskettuna oli Keski-Suomen sairaanhoitopiirissä, jossa hoidossa oli 4,2 potilasta tuhatta asukasta kohti. Suurin osuus oli Etelä-Karjalassa, jossa luku oli 7,8 potilasta tuhatta asukasta kohti.

Miesten osuus potilaista oli 51 prosenttia. Sukupuolijakauma vaihtelee ikäryhmittäin. Naisten osuus on suurempi 15–24-vuotiaissa ja iäkkäissä (kuvio 1.)

Hoitopäiviä oli yhteensä noin 1 560 000, jossa laskua edellisestä vuodesta oli kahdeksan prosenttia. Yli puolet (55 %) hoitopäivistä käytettiin skitsofrenian hoitoon. Hoitopäiviä oli 293 tuhatta asukasta kohti. Ikäryhmistä eniten hoitopäiviä oli 25–29-vuotiailla, 414 hoitopäivää tuhatta asukasta kohti.

Vuoden 2009 uusista potilaista lähes kolmasosa (31,6 %) oli sellaisia, joilla tulotapana psykiatrian sairaansijalle oli "Lähetteellä tahdosta riippumatta". Sairaanhoitopiirien välillä on suuret erot siinä, kuinka suuri osuus potilaista tulee hoitoon tahdosta riippumatta.

**Kuvio 1. Psykiatrian laitoshoidossa vuonna 2009 olleet iän ja sukupuolen mukaan**



## Psykiatrian erikoisalan laitoshoido 2009

Psykiatrian erikoisalan laitoshoidossa oli vuoden 2009 aikana yhteensä 30 621 potilasta. Potilasmäärä väheni neljällä prosentilla vuodesta 2008. Miesten osuus potilaista oli 51 prosenttia. Potilaiden ikä oli keskimäärin 42 vuotta.

Päätyneiden hoitajaksojen määrä oli 44 331 ja niiden keskimääräinen pituus oli 34 hoitopäivää.

Sairaanhoitopiirien sairaaloissa hoitopäivät vähenivät 11 prosenttia, terveyskeskusten psykiatriassa ne vähenivät 3 prosenttia.

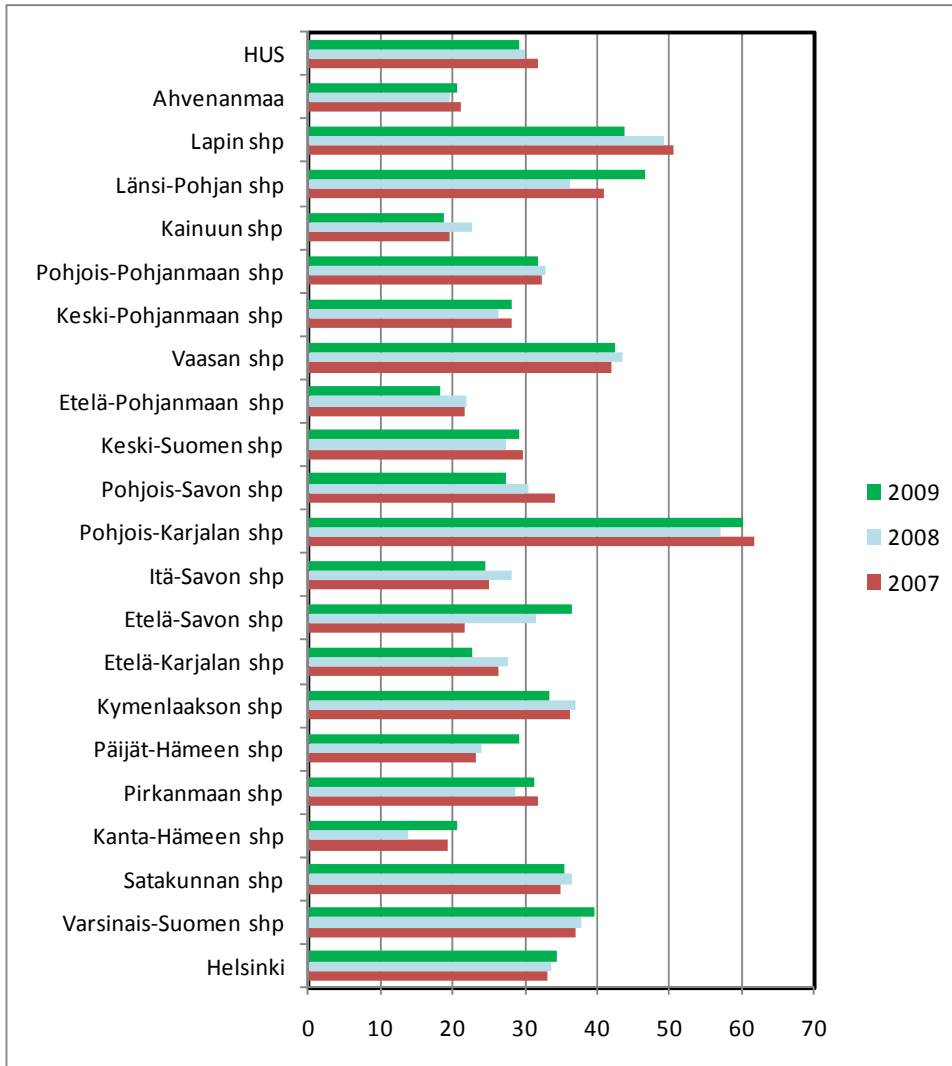
Hoitopäivien määrä oli 1 563 529. Se oli 8 prosenttia vähemmän kuin vuonna 2008. Hoitopäivistä miesten osuus oli 54 prosenttia. Jakamalla hoitopäivät 366:llä saadaan vuoden aikana käytössä olleiden sairaansijojen lukumääräksi 4 272.

Yli vuoden kestäneitä hoitajaksoja päättyi 284. Niistä 1–2 vuotta kestäneitä hoitajaksoja oli 206, 3–10 vuotta kestäneitä 61 ja yli 10 vuotta kestäneitä 17. Pitkään hoidossa olleiden potilaiden määrä psykiatrisessa hoidossa väheni edelleen.

Vuonna 2009 päättyi 25 351 sellaista hoitajaksoa, jotka olivat alkaneet päivystyksenä eli yli puolet kaikista päätyneistä hoitajaksosta.

Vuonna 2009 alkaneissa hoitajaksossa oli 8 885 potilasta, joilla tulotapana psykiatrian sairaansijalle oli "Lähetteellä tahdosta riippumatta". Määrä oli 31,6 prosenttia potilaista, joille tulotapatietoja saatiin (28 114). Sairaanhoitopiirikohtaiset tahdosta riippumatta hoitoon lähetettyjen potilaiden osuudet kolmelta viime vuodelta on esitetty kuviossa 2.

**Kuvio 2. Tahdosta riippumattomaan hoitoon lähetettyjen osuus kaikista psykiatrisista potilaista sairaanhoitopiireittäin vuosina 2007–2009**



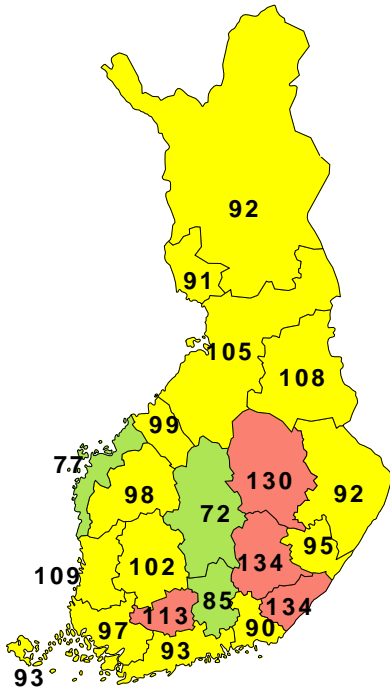
Psykiatrian erikoisosalalla hoidettujen 0–12-vuotiaiden lasten määrä oli 1 186. Se oli 3 prosenttia vähemmän kuin edellisvuonna. Päätyneitä hoitjaksoja näillä potilailla oli 1 963 ja niiden keskimääräinen pituus oli 31 hoitopäivää. Hoitopäivien määrä oli 62 150 ja se oli 14 prosenttia pienempi kuin edellisvuonna. Poikien osuus potilaista oli 76 prosenttia ja hoitopäivistä oli 79 prosenttia.

Hoidossa olleiden 13–17-vuotiaiden nuorten määrä oli 2 335, mikä oli 2 prosenttia enemmän kuin vuonna 2008. Päätyneitä hoitjaksoja näillä potilailla oli 3 105 ja niiden keskimääräinen pituus oli 37 hoitopäivää. Poikien osuus potilaista oli 38 ja tyttöjen osuus 62 prosenttia. Hoitopäivistä vastaava osuus oli 36 ja 64 prosenttia.

Koko maan potilasmäärä 30 621 oli väestömäärään suhteutettuna 5,7 potilasta tuhatta asukasta kohti. Potilaiden kotikunnan mukaisista sairaanhoitopiirialueista eniten potilaita väestömäärään suhteutettuna oli Etelä-Karjalassa (7,8) ja Etelä-Savossa (7,7) ja vähiten Keski-Suomen sairaanhoitopiirin alueella (4,2). Suurimmillaan sairaanhoitopiirien väliset erot olivat siten lähes kaksinkertaisia. Ikä- ja sukupuolivakiointi ei juurikaan vaikuta sairaanhoitopiirien väliseen

järjestykseen potilasmäärää tarkasteltaessa. Indeksiluvut esitetään kuviossa 3. Suurin indeksiluku on Etelä-Savossa ja Etelä-Karjalassa 134 ja pienin Keski-Suomessa 72.

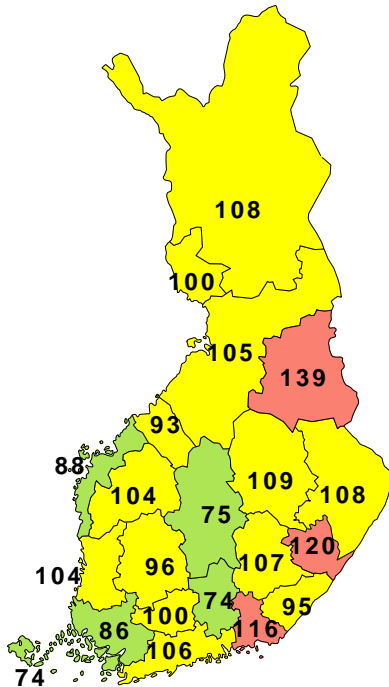
**Kuvio 3. Potilaat psykiatrian erikoisalain laitoshoidossa vuonna 2009, epäsuora ikä- ja sukupuolivakiointi, koko maa=100.**



Koko maan tasolla käytettiin 293 hoitopäivää tuhatta asukasta kohden. Suurin väestöön suhteutettu hoitopäivien määrä oli Kainuun sairaanhoitopiirin alueella (402) ja pienin Ahvenanmaalla (213).

Kuviossa 4 esitetään ikä- ja sukupuolivakioidut indeksiluvut hoitopäiville. Suurin indeksiluku on Kainuun 139. Pienimmät indeksiluvut ovat Ahvenanmaan ja Päijät-Hämeen 74.

**Kuvio 4. Hoitopäivät psykiatrian erikoisalan laitoshoidossa vuonna 2009, epäsuora ikä- ja sukupuolivakiointi, koko maa=100.**



## Tahdosta riippumattomaan hoitoon liittyviä lisätietoja

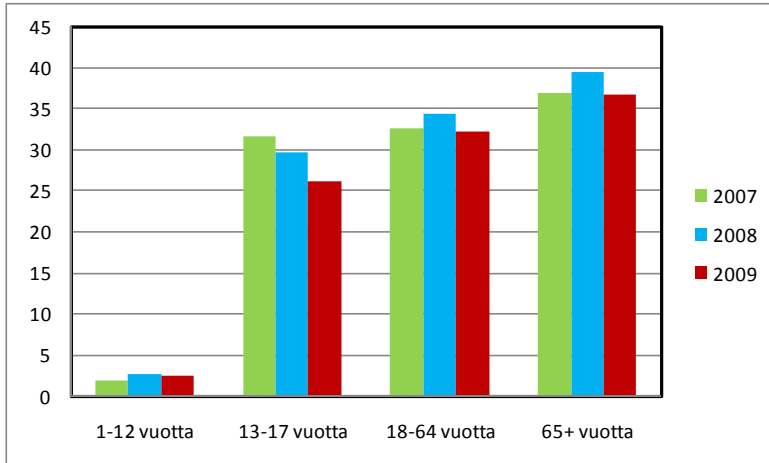
Vuosittain pakkotoimien kohteena olleiden potilaiden määrää voidaan tarkastella vuoden aikana alkaneiden hoitojaksojen osalta tai kaikkien vuoden aikana hoidossa olleiden potilaiden osalta. Viimeksi mainitussa tapauksessa mukaan tulevat edelliseltä vuodelta siirtyneet potilaat osittain vanhoine pakkotoimitietoineen. Heidän osaltaan mahdolliset hoitojakson alun pakkotoimet tulevat silloin tilastoon kahdelle vuodelle eli alkamisvuodelle ja vuodenvaihteen jälkeiselle vuodelle. Vuoden 2009 tilastossa pakkotoimia tarkastellaan hoitojakson alkamisvuoden mukaan.

Vuonna 2009 alkaneilla hoitojaksoilla oli 28 317 potilasta. Tahdosta riippumatta -päiviä oli 8 369 potilaalla eli 29,6 prosentilla potilaista. Tahdosta riippumattomien päivien lukumäärää ei eritellä tässä tilastossa. Päivien lukumäärän ilmoittamiseen näyttää liittyvän ongelmia sairaaloiden tietojärjestelmissä. Aina niihin ei ole laskettu M1-lähetteellä tulleen potilaan tarkkailuaikaa, vaikka sellaiseen olisi päädytty. Toisaalta samoja tahdosta riippumattomia hoitopäiviä tilastoituu joskus kahdessa eri hoitoilmoituksessa sairaala- ja erikoisalasiiirtojen yhteydessä.

Psykiatrian erikoisalan lisätietolomakkeella saadaan tietoa pakkotoimista (tahdosta riippumattomat hoitopäivät, eristys, leposide, tahdonvastainen injektio, fyysinen kiinnipitäminen). Vuoden 2009 tahdosta riippumatta alkaneista hoitojaksoista (28 317 kpl) 28 101 potilaalta saatiin ainakin yhden lisälomakkeen tiedot. Raportoituja pakkotoimien kohteina olevia potilaita oli 2 829 (10,1 %) vuoden

2009 aikana alkaneiden hoitajaksojen potilaista. Potilaista 1 860 oli eristetty (6,6 %), leposide oli ollut 908:illä (3,2 %), tahdonvastainen injektio oli annettu 578:lle (2,1 %) ja fyysisen kiinnipitämisen oli kokenut 413 (1,5 %).

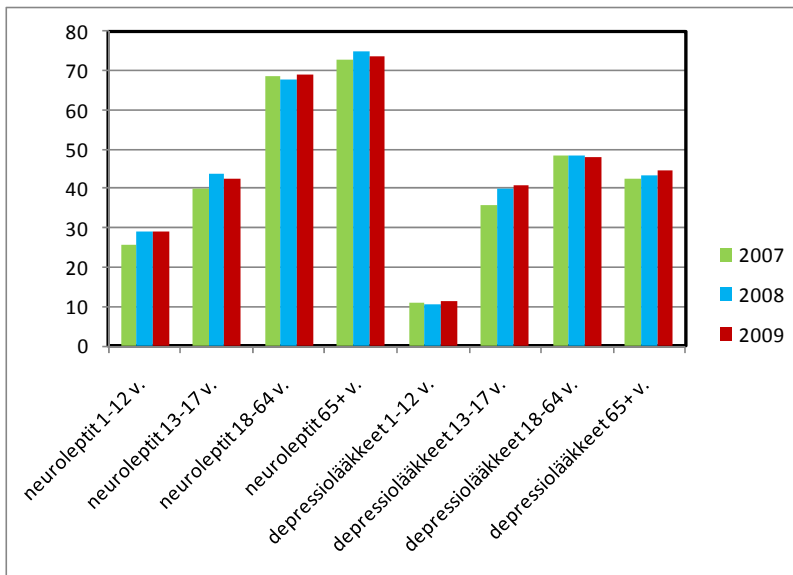
**Kuvio 5. Tahdosta riippumattomassa hoidossa olleiden potilaiden osuus (%) kaikista psykiatrian laitoshoidossa olleista potilaista ikäryhmittäin vuosina 2007–2009**



## Psykiatriseen lääkehoitoon liittyviä lisätietoja

Lääkehoidon käytön tilastossa tarkastellaan vuoden aikana alkaneita hoitajaksoja kuten pakkotoimienkin kohdalla. Tietoa lääkehoidosta saatiin 28 092 potilaalle vuonna 2009 alkaneissa hoitajaksossa. Ilman lääkehoitoa oli ollut ainakin jonkin hoitajakson 9,5 prosenttia potilaista. Neuroleptihoitoa ainakin jollakin hoitajaksolla oli saanut 65,9 prosenttia potilaista, antidepressiivejä ainakin jollakin hoitajaksolla sai 45,4 prosenttia potilaista ja muuta psykiatriseen häiriöön käytettyä lääkehoitoa 15,3 prosenttia potilaista.

**Kuvio 6. Psykiatrisen lääkehoidon käyttö (% potilaista) eri ikäryhmissä vuosina 2007–2009**



## **Psykiatrian erikoisalan laitoshoidon 2009 -tilastoraportin aineisto, käsitteet, liitetaulukoiden taulukot ja sarakeselitteet**

THL kerää vuosittain terveydenhuollon palveluntuottajilta hoitoilmoitukset (HILMO) päättyneistä hoitojaksoista kaikista vuodeosastoilta poistetuista potilaista sekä päiväkirurgian potilaista. Lisäksi vuoden viimeisenä päivänä sairaalassa olevista potilaista tehdään potilaslaskenta.

HILMO -tiedot kerätään kaikista kuntien, kuntayhtymien ja valtion sairaaloista sekä yksityissairaaloista. Tiedot kuvaavat potilaan tulo-, hoito- ja poistumistietoja. Psykiatrisen erikoisalan potilaasta kerätään perustietojen ohella tiedot tulotavasta psykiatrian sairaansijalle, pakkotoimista, lääkähoidosta, omaisen tai muun läheisen tapaamisesta ja GAS -arvioinneista.

Psykiatrian erikoisalan laitoshoidon tilastoraportti kuvaa psykiatristen sairaalapalvelujen käyttöä Suomessa. Siihen on poimittu psykiatristen erikoisalojen 70, 74 ja 75 hoitoilmoitukset. Aiemmin käytössä olleet nuorisopsykiatrian koodit 70X ja 75X on käsittelyssä yhdistetty erikoisalaan 74.

### **Käsitteet**

#### **Potilaat**

Potilaiden määrä on eri henkilöiden määrä hoitoilmoituksissa: kukin henkilö lasketaan potilasmäärään vain kerran, vaikka hänellä olisi useita hoitoilmoituksia.

#### **Ikä**

Ikä on laskettu hoitoilmoituksissa päättyneille hoitojaksoille lähtöpäivänä ja laskentailmoituksissa laskentapäivälle.

#### **Hoitopäivät**

Päättyneiden hoitojaksojen osalta hoitopäivät ovat lähtö- ja tulopäivän erotuksia eli ns. nettohoitopäiviä, jotka eivät sisällä lähtöpäivää. Tulo- ja lähtöpäivän ollessa samat hoitopäivien määräksi on asetettu yksi. Laskentailmoituksissa laskentapäivä 31.12. on laskettu mukaan hoitopäiviin. Hoitopäivien laskennassa tulopäivä rajataan tilastovuoteen, joten yhden jakson hoitopäivien enimmäismäärä on 365/366.

#### **Hoitojaksojen määrä**

Hoitojaksojen lukumäärä on tilastovuonna päättyneiden hoitojaksojen lukumäärä.

#### **Hoitojaksojen keskimääräinen pituus/kesto**

Päättyneen hoitojakson pituus on sen lähtö- ja tulopäivän erotus päivinä. Jos tulo- ja lähtöpäivät ovat samat, niin pituus on yksi. Hoitojaksojen keskimääräinen pituus on päättyneiden hoitojaksojen pituuksien keskiarvo.

#### **Potilaiden, hoitopäivien ja hoitojaksojen määrät tuhatta asukasta kohden**

Alue-, ikäryhmä- ja sukupuolikohtaisissa tilastoissa asukasmääränä käytetään vastaavan väestöryhmän keskiväkilukua.

#### **Epäsuora ikä- ja sukupuolivakiointi**

Ikä- ja sukupuolivakioinnin tarkoituksena on poistaa alueen ikä- ja sukupuolirakenteen vaikutus tarkasteltavaan tunnuslukuun alueiden välisessä vertailussa. Epäsuorassa ikä- ja sukupuolivakioinnissa alueen ikä-/sukupuolikohtaisilla väestömäärillä kerrotaan koko maan ikä-/sukupuolikohtaiset ilmaantuvuusluvut. Saadut ikä-/sukupuolikohtaiset arvot summataan, jolloin saadaan alueelle koko maan ilmaantuvuutta vastaava arvo (odotettu arvo). Todellisen arvon ja odotetun arvon suhde kerrottuna sadalla on vakioinnin tulos (koko maa=100).



## Tilastojen lukeminen ja tulkintaohjeita

Liitetaulukot koostuvat seuraavista aihealueista: psykiatrian erikoisalan laitoshoido koko maassa, sairaanhoitopiireittäin sekä kunnittain. Tämä jaottelu löytyy liitetaulukoiden otsikkotasolta ja on huomioitava lukujen tulkinnassa. Lisäksi liitetaulukoissa tarkastellaan pakkotoimien ja lääkehoidon käyttöä psykiatrian erikoisalalla ja tulotapaa psykiatrian erikoisalalle.

### **1. Psykiatristen sairaalapalvelujen käyttö vuonna 2009 päädiagnoosin ja muiden luokittelujen mukaan koko maassa ja sairaanhoitopiireittäin, liitetaulukoiden sivut 1 - 60**

#### **Sarakkeet**

Potilassarakkeessa (2) on potilaiden lukumäärä.

Muutossarakkeessa (3) on laskettu potilasmäärän prosentuaalinen muutos edellisestä vuodesta.

Miesten osuus (4) on miespotilaiden prosentuaalinen osuus kaikista potilaista.

Potilaiden määrä / 1000 asukasta (5) on hoidettujen potilaiden määrä 1000 asukasta kohden. Ikäryhmä- ja sukupuolitulastoissa jakajana käytetään vastaavan väestöryhmän keskiväkilukua.

Ikä (6) on potilaiden iän keskiarvo.

Hoitopäiväsarakkeessa (7) on hoitopäivien määrä.

Muutossarakkeessa (8) on laskettu hoitopäivien määrän prosentuaalinen muutos edellisestä vuodesta.

Miesten osuus (9) on miespotilaiden hoitopäivien prosentuaalinen osuus kaikista hoitopäivistä.

Hoitopäivien määrä / 1000 asukasta (10) on hoitopäivien määrä 1000 asukasta kohden. Ikäryhmä- ja sukupuolitulastoissa jakajana käytetään vastaavan väestöryhmän keskiväkilukua.

Hoitojaksot (11) on tilastovuonna päättyneiden hoitajaksojen määrä.

Muutossarakkeessa (12) on laskettu päättyneiden hoitajaksojen määrän prosentuaalinen muutos edellisestä vuodesta.

Kestosarakkeessa (13) esitetään hoitajaksojen keskimääräinen pituus.

Päättyneiden hoitajaksojen määrä / 1000 asukasta (14) on niiden määrä 1000 asukasta kohden. Ikäryhmä- ja sukupuolitulastoissa jakajana käytetään vastaavan väestöryhmän keskiväkilukua.

### **2. Psykiatristen sairaalapalvelujen käyttö vuosina 1994 - 2009, liitetaulukoiden sivut 61 - 88**

Aikasarjaosassa tarkastellaan psykiatristen sairaalapalveluiden käyttöä vuosina 1994 - 2009 yhteensä, sukupuolen mukaan, eräissä keskeisissä sairauksissa ICD-10 -tautiluokituksen mukaan, potilaan kotikunnan sairaanhoitopiiriin mukaan, sairaaloittain, sairaalatyypeittäin, erikoisaloittain ja ikäryhmittäin.

## Sarakkeet

Potilassarakkeessa (2) on laskettu potilaiden lukumääriä.

Potilaiden määrä / 1000 asukasta (3) on hoidettujen potilaiden määrä 1000 asukasta kohden.

Miesten osuus (4) on miespotilaiden prosentuaalinen osuus kaikista potilaista.

Hoitopäiväsarakkeessa (5) on hoitopäivien summa.

Hoitopäivien määrä / 1000 asukasta (6) on hoitopäivien määrä 1000 asukasta kohden. Ikäryhmä- ja sukupuoltilastoissa jakajana käytetään vastaavan väestöryhmän keskiikäkilukua.

Miesten osuus (7) on miespotilaiden hoitopäivien prosentuaalinen osuus kaikista hoitopäivistä.

Hoitojaksot (8) on ko. vuonna päättyneiden hoitajaksojen määrä.

Päättyneiden hoitajaksojen määrä / 1000 asukasta (9) on niiden määrä 1000 asukasta kohden.

Kestosarakkeessa (10) esitetään hoitajaksojen keskimääräinen pituus.

Ikä (11) on potilaiden iän keskiarvo.

Lomapäivät (12) on laskettu summaamalla ilmoitetut lomapäivät. Sairaaloiden välillä on ilmoituskäytännöissä eroja tässä kohdin. Potilas saatetaan viikonlopuksi uloskirjoittaa ja hänellä alkaa uusi hoitajakso viikonlopun jälkeen. Toisessa sairaalassa hoitajaksoa ei katkaista, vaan lasketaan näitä erillisiä, ei-laskutettavia, lomapäiviä. Ensin mainittu menettely pilkkoo hoitajaksoja useaan osaan ja saa keskimääräiset hoitoajat lyhyemmiksi kuin jälkimmäisessä tapauksessa.

GAS -arvio tullessa (13) on tulopäivän tilanteeseen liittyvien GAS -arvioiden keskiarvo.

GAS -arvio lähtiessä / potilaslaskennassa 31.12. (14) on lähtöpäivän tai laskentapäivän 31.12. tilanteeseen liittyvien GAS -arvioiden keskiarvo.

## **3. Pakkotoimien käyttö vuosina 2004 - 2009 hoitajakson alkamisvuoden mukaan, liitetaulukoiden sivut 89 - 98**

Pakkotoimien käyttöä tarkastellaan ensin kaikille yhteensä ja sitten sukupuolen, iän, päädiagnoosin, sairaalan sairaanhoitopiirin, potilaan kotikunnan sairaanhoitopiirin, psykiatriselle sairaansijalle tulotavan, pakkotoimiluokan ja lääkehoidon mukaan. Tilaston luvut ovat potilasmääriä ja potilasmäärien prosenttiosuuksia.

## Sarakkeet

Yhteensä (2) on potilaiden määrä.

Pakkopäiväpotilaat (3) on sellaisten potilaiden määrä, joille on ainakin yhden kerran ilmoitettu päiviä tahdosta riippumattoman hoidon keston. Kestojen pituutta ei tässä huomioida.

Pakkopäiväpotilaiden prosentuaalinen osuus (4) on osuus kaikista potilaista (sarake 2).

Pakkohoitotiedot ilmoitettu (5) on niiden potilaiden määrä, joilla on ainakin yksi sellainen psykiatrinen lisälehti, jossa pakkotoimet -kohta on täytetty.

Pakkotoimen kohteena olleet potilaat (6) on sellaisten potilaiden määrä, joille ainakin yhdessä ilmoituksessa on pakkotoimiin merkitty jokin koodeista 2-5 (eristys, leposide, tahdonvastainen injektio, fyysinen kiinnipitäminen).

Pakkotoimen kohteena olleiden potilaiden prosentuaalinen osuus (7) on osuus potilaista, joille on saatu pakkotoimitietoja (sarake 5).

Eristyspotilaat (8) on sellaisten potilaiden määrä, joille ainakin yhdessä ilmoituksessa on pakkotoimiin merkitty koodi 2 Eristys.

Eristyspotilaiden prosentuaalinen osuus (9) on osuus potilaista, joille on saatu pakkotoimitietoja (sarake 5).

Leposidepotilaat (10) on sellaisten potilaiden määrä, joille ainakin yhdessä ilmoituksessa on pakkotoimiin merkitty koodi 3 Lepositeen käyttö.

Leposidepotilaiden prosentuaalinen osuus (11) on osuus potilaista, joille on saatu pakkotoimitietoja (sarake 5).

Tahdonvastaisen injektio-lääkityksen potilaat (12) on sellaisten potilaiden määrä, joille ainakin yhdessä ilmoituksessa on pakkotoimiin merkitty koodi 4 Tahdonvastainen injektio-lääkitys.

Tahdonvastaisen injektio-lääkityksen potilaiden prosentuaalinen osuus (13) on osuus potilaista, joille on saatu pakkotoimitietoja (sarake 5).

Fyysisen kiinnipitämisen potilaat (14) on sellaisten potilaiden määrä, joille ainakin yhdessä ilmoituksessa on pakkotoimiin merkitty koodi 5 Fyysinen kiinnipitäminen potilaan rauhoittamiseksi.

Fyysisen kiinnipitämisen potilaiden prosentuaalinen osuus (15) on osuus potilaista, joille on saatu pakkotoimitietoja (sarake 5).

#### **4. Lääkehoidon käyttö vuosina 2004 - 2009 hoitojakson alkamisvuoden mukaan, liitetaulukoiden sivut 99 - 108**

Lääkehoidon käyttöä tarkastellaan ensin kaikille yhteensä ja sitten sukupuolen, iän, päädiagnoosin, sairaalan sairaanhoitopiirin, potilaan kotikunnan sairaanhoitopiirin, psykiatriselle sairaansijalle tulotavan, pakkotoimiluokan ja lääkehoitoluokituksen mukaan. Tilaston luvut ovat potilasmääriä ja potilasmäärien prosenttiosuuksia.

##### **Sarakkeet**

Yhteensä (2) on potilaiden määrä.

Ilmoitettu (3) on sellaisten potilaiden määrä, joille on ainakin yhden kerran ilmoitettu tieto lääkehoidosta.

Ei lääkehoitoa (4) on sellaisten potilaiden määrä, joille ainakin yhdessä ilmoituksessa on lääkehoitoon merkitty koodi 1, ei lääkehoitoa. Sarakkeessa 5 esitetään näiden potilaiden osuus potilaista, joille saatiin tietoa lääkehoidosta (sarake 3).

Neuroleptit (6) on sellaisten potilaiden määrä, joille ainakin yhdessä ilmoituksessa on lääkehoitoon merkitty koodi 2, neuroleptihoito, tai koodi 4, sekä neurolepti- että antidepressiivihoido. Sarakkeessa 7 esitetään näiden potilaiden osuus potilaista, joille on saatiin tietoa lääkehoidosta (sarake 3).

Antidepressiivihoido (8) on sellaisten potilaiden määrä, joille ainakin yhdessä ilmoituksessa on lääkehoitoon merkitty koodi 3, antidepressiivihoido, tai koodi 4, sekä neurolepti- että antidepressiivihoido. Sarakkeessa 9 esitetään näiden potilaiden osuus potilaista, joille saatiin tietoa lääkehoidosta (sarake 3).

Muu lääkehoito (10) on sellaisten potilaiden määrä, joille ainakin yhdessä ilmoituksessa on lääkehoitoon merkitty koodi 5, muu psykiatriseen häiriöön käytetty lääkehoito. Sarakkeessa 11 esitetään näiden potilaiden osuus potilaista, joille saatiin tietoa lääkehoidosta.

## **5. Tulotapa psykiatria vuosina 2004 - 2009 hoitojakson alkamisvuoden mukaan, liitetaulukoiden sivut 106 - 115**

Tulotapaa tarkastellaan ensin kaikille yhteensä ja sitten sukupuolen, iän, päädiagnoosin, sairaalan sairaanhoitopiiriin, potilaan kotikunnan sairaanhoitopiiriin, psykiatriselle sairaansijalle tulotavan, pakkotoimiluokan ja lääkehoitoluokituksen mukaan, liitetaulukoiden sivut 106-115. Tilaston luvut ovat potilasmääriä ja potilasmäärien prosenttiosuuksia.

### **Sarakkeet**

Yhteensä (2) on potilaiden määrä.

Ilmoitettu (3) on sellaisten potilaiden määrä, joille ainakin yhden kerran on ilmoitettu tietotulotavasta psykiatriselle sairaansijalle.

M1-lähete (4) on sellaisten potilaiden määrä, joille ainakin yhdessä ilmoituksessa on tulotapaan merkitty koodi 1, läheteellä tahdosta riippumatta. Sarakkeessa 5 esitetään näiden potilaiden osuus potilaista, joille saatiin tietoa tulotavasta (sarake 3).

Mielentilatutkimus (6) on sellaisten potilaiden määrä, joille ainakin yhdessä ilmoituksessa on tulotapaan merkitty koodi 2, Oikeusturvakeskuksen määräämä mielentilatutkimus. Sarakkeessa 7 esitetään näiden potilaiden osuus potilaista, joille saatiin tietoa tulotavasta (sarake 3).

Määrätty hoito (8) on sellaisten potilaiden määrä, joille ainakin yhdessä ilmoituksessa on tulotapaan merkitty koodi 3, Oikeusturvakeskuksen määräämä hoito. Sarakkeessa 9 esitetään näiden potilaiden osuus potilaista, joille saatiin tietoa tulotavasta (sarake 3).

Muu tulotapa (10) on sellaisten potilaiden määrä, joille ainakin yhdessä ilmoituksessa on tulotapaan merkitty koodi 4, muu tulotapa. Sarakkeessa 11 esitetään näiden potilaiden osuus potilaista, joille saatiin tietoa tulotavasta (sarake 3).

## **Liitetaulukoiden sisällysluettelo**

<b>OSA I, Päädiagnoosi ja perustilastot</b>	<b>Sivu</b>
Koko maa	
Päädiagnoosi	1-2
Sairaalatyyppi	3
Erikoisala	3
Ikä neljällä ikäryhmällä	3
Ikä 5-vuotisryhmittäin	3
Sukupuoli	3
Hoitoaika	3
Saapumistapa	4
Mistä tuli	4
Lähetäjä / lähetteen antaja	4
Hoitoon tulon pääsyy	4
Hoitoisuus	5
Pitkäaikaishoidon päätös	5
Jatkohoito	5
Tulotapa psykiatrian sairaansijalle	5
Hoitokerta psykiatrian sairaansijalla	5
Lääkehoito	5
Omaisien tai muun läheisen tapaaminen	5
Pakkotoimet	5
0-12 -vuotiaat sairaanhoitopiireittäin	6
0-12 -vuotiaiden yleisimmät päädiagnoosit	6
13-17 -vuotiaat sairaanhoitopiireittäin	7
13-17 -vuotiaiden yleisimmät päädiagnoosit	7
 Päädiagnoosi-, sairaalatyyppi-, erikoisala-, ikä neljällä ikäryhmällä-, sukupuoli-, hoitoaika-, tulotapa psykiatrian sairaansijalle-, lääkehoito- ja pakkotoimitilasto kullekin sairaanhoitopiirille.	
Varsinais-Suomen sairaanhoitopiiri	8-9
Satakunnan sairaanhoitopiiri	10-11
Kanta-Hämeen sairaanhoitopiiri	12-13
Pirkanmaan sairaanhoitopiiri	14-15
Päijät-Hämeen sairaanhoitopiiri	16-17
Kymenlaakson sairaanhoitopiiri	18-19
Etelä-Karjalan sairaanhoitopiiri	20-21
Etelä-Savon sairaanhoitopiiri	22-23
Itä-Savon sairaanhoitopiiri	24-25
Pohjois-Karjalan sairaanhoitopiiri	26-27
Pohjois-Savon sairaanhoitopiiri	28-29
Keski-Suomen sairaanhoitopiiri	30-31
Etelä-Pohjanmaan sairaanhoitopiiri	32-33
Vaasan sairaanhoitopiiri	34-35

Keski-Pohjanmaan sairaanhoitopiiri	36-37
Pohjois-Pohjanmaan sairaanhoitopiiri	38-39
Kainuun sairaanhoitopiiri	40-41
Länsi-Pohjan sairaanhoitopiiri	42-43
Lapin sairaanhoitopiiri	44-45
Ahvenanmaa	46-47
Helsingin ja Uudenmaan sairaanhoitopiiri	48-50
Ulkomaalaiset	51

Aluetilastot	
Potilaan sairaanhoitopiiri	52
Kuntatilastot sairaanhoitopiireittäin	53-60

### **OSA II, aikasarjat 1994-2009**

Yhteensä, miehet, naiset	61
Päädiagnoosi F20, F25, F31, F32, F33 (1997-2009)	62
Potilaan kotikunnan sairaanhoitopiiri	63-68
Sairaala	69-83
Sairaalityyppi	84-85
Erikoisala	86
Ikäryhmät 0-14, 15-64, 65-74, 75+	87
0-11 -vuotiaat	88
12-17 -vuotiaat	88
Päädiagnoosi F32 12-17 -vuotiailla (1997-2009)	88
Päädiagnoosi F50 12-17 -vuotiailla (1997-2009)	88

### **OSA III, Pakkotoimien käyttö vuosina 2004-2009**

Kaikki, miehet, naiset	89
Ikäryhmät 0-12, 13-17, 18-64, 65+	89
Päädiagnoosialaryhmät	90
Sairaalaryhmä	91-93
Kotikunnan sairaanhoitopiiri	94-96
Tulotapa psykiatrian sairaansijalle	97
Pakkotoimet	97
Lääkehoito	98

### **OSA IV, Lääkehoidon käyttö vuosina 2004-2009**

Kaikki, miehet, naiset	99
Ikäryhmät 0-12, 13-17, 18-64, 65+	99
Päädiagnoosialaryhmät	100
Sairaalaryhmä	101-103
Kotikunnan sairaanhoitopiiri	104-106
Tulotapa psykiatrian sairaansijalle	107
Pakkotoimet	107
Lääkehoito	108

**OSA V, Tulotapa psykiatriaan vuosina 2004-2009**

Kaikki, miehet, naiset	109
Ikäryhmät 0-12, 13-17, 18-64, 65+	109
Päädiagnoosialaryhmät	110
Sairaalaryhmä	111-113
Kotikunnan sairaanhoitopiiri	114-116
Tulotapa psykiatrian sairaansijalle	117
Pakkotoimet	117
Lääkehoito	118

1	% /1000				Ikä Ålder Age	% /1000				% /1000			
	Potilaita Patienter Patients	+ -	Mieh. Men Male	Asuk. Invån Inhab		Hoitopäiviä + Vård dagar Hosp.days	- -	Mieh. Men Male	Asuk. Invån Inhab	Hoitojaks. Vårdperiod. Discharges	+ -	Kesto Längd Durat	Asuk. Invån Inhab
2	3	4	5	6	7	8	9	10	11	12	13	14	
Yhteensä	30621	-4	51	5.7	42	1563529	-8	54	293	44331	-6	34	8.3
P Ä Ä D I A G N O O S I - H U V U D D I A G N O S													
TARTUNTA- JA LOISTAUTEJA	7	-42	43	0.0	65	54	-68	54	0	6	-60	8	0.0
KASVAIMET	12	-29	42	0.0	62	885	21	81	0	10	-44	52	0.0
ENDOKR. RAVITS. JA METAB.	40	48	55	0.0	56	1517	32	72	0	41	37	23	0.0
E10-E14 Diabetes	17	240	65	0.0	50	673	999	67	0	15	114	30	0.0
E50-E64 Muut ravinnonpuutostil	13	18	69	0.0	59	671	-18	89	0	14	17	22	0.0
E51 Tiamiinipuute	13	30	69	0.0	59	671	-18	89	0	14	27	22	0.0
PSYKIATRIA	29928	-3	51	5.6	42	1532727	-8	54	287	43344	-6	34	8.1
F00-F03 DEMENTIA	894	-11	41	0.2	77	37584	-22	47	7	961	-14	38	0.2
F00 Alzheim.tauti, dementia	548	-8	38	0.1	78	22186	-22	42	4	584	-11	38	0.1
F01 Verisuoniperäinen dementi	108	-14	46	0.0	77	3828	-25	51	1	121	-15	42	0.0
F02 Muihin sair.liittyvä deme	65	0	51	0.0	70	4004	-4	56	1	65	-17	48	0.0
F03 Määrittämätön dementia	185	-21	44	0.0	74	7566	-28	55	1	191	-23	32	0.0
F04-F09 Muut elimelliset aivo-	579	-2	56	0.1	62	18883	-7	61	4	662	-3	28	0.1
F05 Sekavuustila, ei aineita	256	-10	56	0.0	68	4556	-7	58	1	271	-11	18	0.1
F06 Muut elimelliset aivo-oir	242	20	50	0.0	59	10785	10	57	2	301	26	34	0.1
F07 Elimell. persoonall/käytö	70	-21	76	0.0	53	2976	-37	85	1	75	-34	34	0.0
F09 Elimell.mielenterv.häiriö	15	-25	60	0.0	63	536	-36	13	0	14	-33	72	0.0
F10-F19 Lääkk.ja päiht.aivo-oi	4319	-5	74	0.8	41	59943	-7	72	11	5446	-5	11	1.0
F10 Alkoh.org.aivo-oire/käytt	2797	-14	77	0.5	47	34885	-14	74	7	3409	-15	10	0.6
F11 Opioid.org.aivo-oir/käytt	555	34	68	0.1	29	10731	27	66	2	702	32	16	0.1
F12 Kannab.org.aivo-oir/käyt.	58	53	88	0.0	23	819	40	83	0	56	44	15	0.0
F13 Sedativ.elim. aivo-oir/kä	146	-19	49	0.0	42	2395	-25	45	0	171	-10	15	0.0
F15 Pirist.org.aivo-oire/käyt	186	28	68	0.0	29	1788	16	59	0	232	39	8	0.0
F16 Hallus.org.aivo-oir/käyt.	12	-37	58	0.0	25	85	-44	24	0	12	-37	7	0.0
F19 Us/muu aine aivo-oir/käyt	670	14	71	0.1	31	9168	-6	76	2	858	16	11	0.2
F20-F29 Skitsofreniat	10477	-7	53	2.0	45	867176	-9	60	162	15044	-9	54	2.8
F20 Skitsofrenia	5383	-11	60	1.0	46	564808	-11	66	106	8117	-13	67	1.5
F21 Skitsoyyppinen häiriö	170	-9	57	0.0	37	7699	-6	63	1	204	-15	33	0.0
F22 Kroon. harhaluuloisuushäi	1022	-8	37	0.2	59	55351	-10	46	10	1231	-5	42	0.2
F23 Äkill/väliaik.psykoottise	621	-4	48	0.1	39	16586	-17	50	3	656	-5	26	0.1
F25 Skitsoaffectiiviset häiri	1560	-5	41	0.3	46	131115	-1	46	25	2427	-7	42	0.5
F28 Muu ei-elim.psykoott.häir	79	-15	48	0.0	33	4467	-22	52	1	97	-20	48	0.0
F29 Ei-elimell.psykoott.häiri	2023	2	53	0.4	35	87123	-4	53	16	2308	6	36	0.4
F30-F39 Mielialahäiriöt	9950	-0	40	1.9	43	352161	-5	37	66	13574	-2	26	2.5
F30 Mania	141	13	50	0.0	48	4050	4	50	1	154	14	28	0.0
F31 Kaksisuuntainen mielialah	2653	-2	44	0.5	45	102786	-6	40	19	3778	-4	27	0.7
F32 Masennustila	4678	-3	41	0.9	38	149281	-8	37	28	5622	-4	27	1.1
F33 Toistuva masennus	2627	3	35	0.5	48	89730	1	33	17	3718	1	24	0.7
F34 Pitkäaikaiset mielialahäi	158	-9	41	0.0	45	3719	-23	33	1	187	-14	20	0.0
F38 Muut mielialahäiriöt	17	-6	41	0.0	31	525	77	34	0	23	21	24	0.0
F39 Määrittämätön mielialahäi	92	53	47	0.0	39	2070	66	50	0	92	35	18	0.0
F40-F48 Neuroosit ja psykosom.	2525	3	44	0.5	33	59528	-1	43	11	3005	1	19	0.6
F40 Foobiset.ahdistuneis.häir	135	35	64	0.0	29	4753	41	63	1	159	42	30	0.0
F41 Muut ahdistuneisuushäiriö	1210	2	39	0.2	35	25977	-9	38	5	1451	-0	17	0.3
F42 Pakko-oireinen häiriö	145	-1	56	0.0	26	6784	-10	59	1	182	3	34	0.0
F43 Vakav.stressireakt/sopeut	929	2	46	0.2	32	17331	18	43	3	1026	2	17	0.2
F44 Dissosiaatiohäiriöt	56	-26	36	0.0	34	2342	-35	36	0	70	-26	33	0.0
F45 Elimellisoireiset häiriöt	89	9	38	0.0	45	2245	-1	30	0	115	-4	20	0.0
F50-F59 Som.sair.liitt.käyt.oi	498	17	13	0.1	23	31746	8	7	6	641	6	45	0.1
F50 Syömishäiriöt	409	14	5	0.1	20	30272	6	6	6	547	2	50	0.1
F51 Ei-elimelliset unihäiriöt	64	45	61	0.0	45	882	93	62	0	67	49	12	0.0
F53 Lapsivuodeajan psyykk/käy	22	5	-	0.0	30	533	54	-	0	22	10	26	0.0
F60-F69 Aikuisiän pers.ja käyt	910	-10	35	0.2	36	23531	-12	31	4	1353	-12	16	0.3
F60 Persoonallisuushäiriöt	742	-9	32	0.1	35	19371	-12	30	4	1113	-11	16	0.2
F61 Sekamuot/muut persoonall.	142	-19	46	0.0	40	3526	-6	36	1	194	-18	15	0.0
F63 Käytös- ja hillitsemishäi	16	-20	69	0.0	24	269	-52	81	0	18	-25	15	0.0



1	% /1000				Ikä Ålder Age	% /1000				% /1000			
	Potilaita Patienter Patients	+ -	Mieh. Men Male	Asuk. Invån Inhab		Hoitopäiviä + Vård dagar Hosp.days	- -	Mieh. Men Male	Asuk. Invån Inhab	Hoitojaks. Vårdperiod. Discharges	+ -	Kesto Längd Durat	Asuk. Invån Inhab
	2	3	4	5	6	7	8	9	10	11	12	13	14
F70-F79 Älyllinen kehitysvamma	160	-14	53	0.0	38	4777	-12	52	1	205	-19	29	0.0
F70 Lievä älyll.kehitysvammai	97	-6	48	0.0	36	2725	-14	46	1	113	-12	34	0.0
F71 Keskip.älyll.kehitysvamma	34	-19	56	0.0	37	1111	-27	55	0	53	-13	24	0.0
F79 Älyll. kehitysvammaisuus	23	-23	65	0.0	41	791	56	81	0	30	-32	26	0.0
F80-F89 Psykkisen kehityksen	322	3	79	0.1	12	15595	-21	82	3	468	-20	34	0.1
F80 Puheen ja kielen kehityshä	13	86	69	0.0	10	583	840	71	0	14	56	38	0.0
F83 Monimuotoiset kehityshäir	36	20	81	0.0	11	1500	1	86	0	40	0	34	0.0
F84 Laaja-alaiset kehityshäir	245	-4	81	0.0	12	11931	-30	83	2	378	-26	33	0.1
F88 Muu psykol.kehityshäiriöt	17	325	82	0.0	9	1037	218	88	0	20	186	52	0.0
F90-F98 Laps./nuor. alkavat ps	1324	-4	70	0.2	12	61600	-14	74	12	1974	-4	31	0.4
F90 Hyperkineettiset häiriöt	201	6	89	0.0	14	8601	-1	90	2	259	-3	34	0.0
F91 Käytöshäiriöt	221	-10	72	0.0	13	7542	-6	80	1	273	-7	30	0.1
F92 Samanaik.käytös- ja tunne	512	-16	71	0.1	11	24217	-28	77	5	786	-19	30	0.1
F93 Laps.alkav.tunne-elämän h	303	11	56	0.1	12	14415	4	57	3	452	35	31	0.1
F94 Laps/nuor.alk.sos.vuorova	73	-24	64	0.0	10	4285	-26	76	1	130	-6	31	0.0
F95 Nykimishäiriöt	21	91	86	0.0	16	1042	60	92	0	26	73	50	0.0
F98 Muut laps/nuor.alk.toim/t	45	88	60	0.0	12	1498	26	63	0	48	78	31	0.0
HERMOSTON SAIRAUDET	229	-26	53	0.0	65	9771	-28	50	2	233	-32	42	0.0
G20-G26 Ekstrapyr. häir. & lii	30	-36	67	0.0	65	1027	-23	77	0	33	-40	32	0.0
G20 Parkinsonin tauti	22	-41	73	0.0	68	763	-21	85	0	26	-40	31	0.0
G30-G32 Muut herm. rappeutumis	147	-30	51	0.0	74	7547	-31	46	1	144	-37	46	0.0
G30 Alzheimerin tauti	122	-33	51	0.0	77	5644	-36	49	1	121	-40	40	0.0
G31 Muut hermoston rappeutumi	24	-14	54	0.0	61	1884	-14	37	0	22	-19	80	0.0
G40-G47 Ajoitt./kohtauks. häir	32	52	53	0.0	38	481	39	42	0	38	52	13	0.0
G40 Epilepsia	19	111	53	0.0	33	266	6	50	0	24	85	11	0.0
VERENKIERTOELINTEN SAIRAUDET	39	-9	59	0.0	65	2128	-11	73	0	38	0	51	0.0
I60-I69 Aivoverisuonien sairau	31	-9	61	0.0	63	1692	-13	82	0	30	0	50	0.0
I69 Aivoverisuonisair.myöhäis	17	-19	53	0.0	65	1391	-12	89	0	16	-6	74	0.0
HENGITYSELINTEN SAIRAUDET	16	23	56	0.0	57	328	-50	69	0	17	6	34	0.0
RUUANSULATUSSELINTEN SAIRAUDET	15	200	60	0.0	57	601	784	38	0	11	83	31	0.0
TUKI&LIIK.ELIN JA SIDEK.SAIR	9	50	33	0.0	58	146	72	11	0	9	50	16	0.0
VIRTTA&SUKUP.ELINSAIRAUDET	5	-44	20	0.0	73	40	-75	3	0	5	-55	8	0.0
EPÄMUODOSTUMAT JA KROMOS.POIKK	13	333	46	0.0	27	288	678	53	0	17	750	15	0.0
OIREET, SAIR.MERK. & LÖYDÖKSET	86	1	48	0.0	63	1443	11	35	0	89	0	16	0.0
R40-R46 Psykk. oir./sair/merk	67	8	42	0.0	66	1172	72	28	0	70	4	16	0.0
R41 Muut kognit.toim.oireet/l	47	31	45	0.0	71	791	82	26	0	48	17	16	0.0
R44 Muut aistim/havaint.oire/	13	18	31	0.0	66	320	122	28	0	15	50	18	0.0
VAMMAT, MYRKYTYKSET YMS.	68	-32	53	0.0	45	1429	-57	68	0	75	-35	16	0.0
T36-T50 Lääkkeiden/biol.ain. m	42	-25	36	0.0	40	490	-25	26	0	42	-28	17	0.0
T36 Lääkkeen aiheuttama myrky	37	-29	38	0.0	41	399	-35	30	0	37	-31	11	0.0
MUITA TEKIJÖITÄ	340	-20	60	0.1	32	5701	-42	58	1	400	-26	14	0.1
Z00-Z13 Yht.otto tutkimuksia v	188	-24	64	0.0	29	3311	-49	58	1	188	-26	18	0.0
Z00 Terveen henk.yleistarkast	98	-8	71	0.0	22	1337	-40	66	0	99	-15	13	0.0
Z03 Epäilt.sairauks.tarkk/arv	55	6	53	0.0	37	593	42	34	0	57	8	11	0.0
Z04 Tarkastus/tarkkailu,muu s	35	-40	60	0.0	36	1379	-63	61	0	31	-44	45	0.0
Z40-Z54 Yht.otto erit.tp:n/ter	31	-43	58	0.0	49	442	-26	60	0	83	-43	5	0.0
Z50 Kuntoutushoito	31	-39	58	0.0	49	442	-14	60	0	83	-42	5	0.0
Z55-Z65 Sosioekon/psykosos ter	86	-12	57	0.0	21	1432	-43	61	0	93	-18	14	0.0
Z63 Muut prim.tukiryhmän onge	51	-22	55	0.0	21	951	-37	55	0	53	-28	15	0.0
Z70-Z76 Muu yht.otto terv.paiv	31	19	45	0.0	35	485	101	46	0	32	28	15	0.0
Z72 Elämäntapoihin liitt.onge	13	-7	23	0.0	27	126	4	11	0	14	8	9	0.0
Z73 Elämäntilant.hallintaonge	12	300	50	0.0	38	186	333	31	0	12	500	12	0.0
EI TIETOA - VIRH. KOODI	77	31	49	0.0	40	6425	401	61	1	30	-48	20	0.0

1	% /1000				Ikä Ålder Age	% /1000				% /1000			
	Potilaita Patienter Patients	+ -	Mieh. Men Male	Asuk. Invån Inhab		Hoitopäiviä + Vård dagar Hosp.days	- -	Mieh. Men Male	Asuk. Invån Inhab	Hoitojaks. Vårdperiod. Discharges	+ -	Kesto Längd Durat	Asuk. Invån Inhab
2	3	4	5	6	7	8	9	10	11	12	13	14	
<b>S A I R A A L A T Y Y P P I - S J U K H U S T Y P</b>													
Yhteensä	30621	-4	51	5.7	42	1563529	-8	54	293	44331	-6	34	8.3
Shp:t, Psykiatria	24436	-5	50	4.6	41	1149996	-11	50	215	34574	-9	33	6.5
Terveyskeskussairaalat	6208	2	49	1.2	44	244440	-3	48	46	9283	6	28	1.7
Vankisairaalat	330	15	89	0.1	36	13318	21	90	2	373	18	38	0.1
Valtion mielisairaalat	525	-4	84	0.1	40	155775	-0	85	29	101	-23	987	0.0
<b>E R I K O I S A L A - S P E C I A L I T E T</b>													
70 PSYKIATRIA	27582	-4	51	5.2	45	1392056	-8	54	261	39738	-6	33	7.4
- 70F Geriatrinen psykiatria	1628	-7	33	0.3	74	79440	-8	34	15	1938	-13	38	0.4
- 70Z Oikeuspsykiatria	650	-0	83	0.1	41	182637	7	86	34	207	-13	549	0.0
74 NUORISOPSYKIATRIA	2038	6	37	0.4	15	104628	-11	35	20	2547	2	39	0.5
75 LASTENPSYKIATRIA	1256	-2	75	0.2	10	66845	-13	76	13	2046	-10	33	0.4
<b>I K Ä - Å L D E R</b>													
0-14 v	1952	2	63	2.2	11	103045	-8	64	116	2917	-7	33	3.3
15-64 v	24604	-4	52	6.9	39	1269159	-8	55	358	35893	-6	33	10.1
65-74 v	2181	-7	42	4.6	69	112469	-8	45	235	3094	-8	40	6.5
75+ v	1985	-5	33	4.7	81	78856	-13	32	186	2427	-8	32	5.7
<b>I K Ä - Å L D E R</b>													
0- 4 v	48	-6	58	0.2	2	887	19	62	3	62	-14	14	0.2
5- 9 v	501	-3	81	1.7	8	27319	-7	85	95	810	-12	34	2.8
10-14 v	1426	4	57	4.7	12	74839	-9	56	245	2045	-4	34	6.7
15-19 v	2532	1	38	7.6	17	121698	-11	36	364	3405	-0	34	10.2
20-24 v	2714	3	49	8.4	22	127155	-11	48	391	3870	1	32	11.9
25-29 v	2675	0	56	7.8	27	141866	-3	61	414	3881	3	33	11.3
30-34 v	2527	6	56	7.5	32	133071	1	64	396	3523	2	29	10.5
35-39 v	2302	-9	60	7.4	37	119449	-14	65	384	3284	-12	35	10.5
40-44 v	2579	-8	56	7.1	42	126098	-14	59	347	3710	-13	33	10.2
45-49 v	2743	-6	55	7.3	47	138289	-6	57	366	3948	-6	31	10.4
50-54 v	2710	-12	53	7.1	52	137789	-10	55	363	3879	-15	33	10.2
55-59 v	2429	-15	51	6.2	57	123587	-14	55	316	3486	-17	37	8.9
60-64 v	1962	9	48	5.1	62	100157	5	47	259	2907	9	38	7.5
65-69 v	1171	-9	44	4.6	67	60399	-9	47	235	1698	-8	41	6.6
70-74 v	1032	-5	40	4.7	72	52070	-6	42	235	1396	-8	39	6.3
75-79 v	896	-7	36	5.0	77	37905	-10	34	210	1155	-10	32	6.4
80-84 v	660	-11	32	4.8	82	26794	-16	32	196	777	-12	34	5.7
85- v	439	7	28	4.1	87	14157	-16	26	133	495	7	29	4.7
<b>S U K U P U O L I - K Ö N</b>													
Miehet	15613	-2	100	6.0	40	838300	-7	100	320	22160	-6	35	8.5
Naiset	15008	-5	-	5.5	43	725229	-10	-	267	22171	-7	32	8.1
<b>H O I T O A I K A - V Ä R D T I D</b>													
1- 9 pv	13363	-3	54	2.5	41	80596	-6	53	15	19637	-7	4	3.7
10- 29 pv	11274	-4	48	2.1	42	233502	-5	48	44	12512	-4	18	2.3
30- 90 pv	9085	-5	45	1.7	42	482675	-6	45	90	9207	-5	50	1.7
91-179 pv	2342	-8	48	0.4	39	266412	-11	49	50	2050	-7	123	0.4
180-364 pv	907	-14	53	0.2	38	183149	-13	55	34	641	-16	246	0.1
1-2 vuotta	566	-11	66	0.1	42	170133	-6	68	32	206	-27	581	0.0
3-10 vuotta	306	-21	76	0.1	45	99456	-21	77	19	61	-24	1935	0.0
yli 10 vuotta	139	-1	88	0.0	50	47606	4	89	9	17	-26	4944	0.0

1	% /1000			Ikä Ålder Age	% /1000			% /1000			Kesto Längd Durat	Asuk. Invån Inhab	
	Potilaita Patienter Patients	+ -	Mieh. Men Male		Asuk. Invån Inhab	+ -	Mieh. Men Male	Asuk. Invån Inhab	Hoitopäiviä Vård dagar Hosp.days	+ -			Mieh. Men Male
2	3	4	5	6	7	8	9	10	11	12	13	14	
<b>S A A P U M I S T A P A - A N K O M S T S Ä T T</b>													
1 Päivystys	20646	-6	51	3.9	43	689794	-9	47	129	25351	-6	28	4.7
2 Hoidonvaraus	8013	-4	50	1.5	39	334782	-12	54	63	11656	-10	30	2.2
3 Siirto poliklinikalta	1014	18	42	0.2	40	28368	8	45	5	1087	12	27	0.2
4 Erikoisalasiirto	1900	9	46	0.4	44	88158	-3	44	17	2022	13	43	0.4
5 Sairaalasiirto	1842	-27	56	0.3	45	197683	-29	67	37	1578	-26	99	0.3
6	277	29	48	0.1	43	21007	7	54	4	254	49	88	0.0
9 Muu tapa	2140	11	53	0.4	41	194577	26	66	36	2383	9	62	0.4
- Ei tietoa	38	-	61	0.0	46	9160	-	64	2	0	-	-	-
<b>M I S T Ä T U L I - V A R I F R Å N K O M</b>													
YHTEENSÄ	30621	-4	51	5.7	42	1563529	-8	54	293	44331	-6	34	8.3
1 LAITOS	8144	-17	54	1.5	44	543331	-19	63	102	8518	-19	58	1.6
11 Sairaala	3649	-21	52	0.7	43	307553	-24	65	58	3389	-22	81	0.6
12 Terveyskeskus	2423	-17	54	0.5	48	78391	-15	51	15	2392	-18	34	0.4
13 Vanhainkoti,vastaava	115	-61	44	0.0	74	3655	-71	48	1	113	-64	27	0.0
14 Kehitysvammalaitos	35	-3	51	0.0	33	551	-13	56	0	47	21	12	0.0
15 Päihdehuollon laitos	139	-22	76	0.0	41	2353	-37	80	0	143	-21	18	0.0
16 Kuntoutuslaitos	76	-69	55	0.0	45	2726	-76	55	1	84	-71	60	0.0
18 Muu laitoshoido	126	152	63	0.0	36	4724	263	71	1	122	184	31	0.0
2 KOTI	25580	-0	50	4.8	41	1010589	-2	49	189	35811	-2	28	6.7
21 Kotihoito	947	-48	47	0.2	54	31611	-53	48	6	1142	-49	31	0.2
22 Koti	9852	-19	49	1.8	41	327438	-25	46	61	13071	-20	26	2.4
23 Vanhusten ymp.vrk palv.as.	176	105	36	0.0	71	5071	85	39	1	180	117	28	0.0
24 Keh.vamm. autettu asuminen	24	100	63	0.0	39	404	76	66	0	25	79	16	0.0
27 Muu ymp.vrk palveluasumine	737	9	58	0.1	43	29760	9	62	6	842	16	31	0.2
- EI TIETOA	38	0	61	0.0	46	9160	565	64	2	0	-	-	-
<b>L Ä H E T T Ä J Ä - S Ä N D A R E</b>													
1 Terveyskeskus	16317	-7	50	3.1	44	617162	-9	47	116	20518	-4	31	3.8
2 Muu sairaala kuin tk	2906	-39	55	0.5	39	206988	-42	66	39	2991	-40	59	0.6
3 Saman sairaalan muu yksikkö	3851	-13	48	0.7	39	141017	-21	48	26	4671	-14	29	0.9
4 Työterveyshuolto	126	-13	55	0.0	43	3462	-15	50	1	134	-9	37	0.0
5 Mielenterveyden avohoitoyks.	1528	-30	41	0.3	39	56665	-34	44	11	1854	-34	31	0.3
6 Sosiaalihuollon laitos/yks.	256	14	61	0.0	27	7933	1	61	1	280	2	25	0.1
7 Yksityinen terveydenhuolto	846	2	48	0.2	42	27386	5	46	5	950	4	27	0.2
8 Muu lähettäjä	1369	-16	69	0.3	37	124399	-11	81	23	1384	-13	82	0.3
9 Ilman lähetettä	4314	-15	49	0.8	42	181377	12	52	34	5181	-28	24	1.0
- Ei tietoa	4284	162	51	0.8	40	197140	180	52	37	6368	159	33	1.2
<b>H O I T O O N T U L O N P Ä Ä S Y Y - O R S A K T I L L U P P S Ö K A N D E A V V Ä R D</b>													
1 FYYSISET SYYT	59	-34	49	0.0	49	1878	-51	45	0	61	-25	44	0.0
11 Itsensä huoleht vajak (hyg)	41	21	46	0.0	48	1399	4	37	0	40	33	54	0.0
12 Liikkumiskyvyn vajavuudet	4	33	75	0.0	-	126	147	92	0	4	33	32	0.0
2 HERMOSTOLLISET SYYT	798	-21	51	0.1	61	23996	-32	49	4	835	-20	29	0.2
21 Muistamattomuus	94	-34	51	0.0	72	4007	-33	61	1	92	-31	47	0.0
22 Sekavuus	447	-10	52	0.1	57	11924	-18	40	2	458	-8	26	0.1
23 Viestimiskyvyn vajav	6	-63	100	0.0	57	169	-81	100	0	6	-63	28	0.0
24 Dementia	116	2	51	0.0	73	3564	-20	55	1	121	0	32	0.0
3 PSYKKIS-SOSIAALISET SYYT	28953	-3	51	5.4	41	1485731	-8	54	278	40625	-4	35	7.6
31 Masennus	2972	-9	39	0.6	44	87963	-18	35	16	3436	-10	26	0.6
32 Muu psykiatr. sairaus/oire	7223	-17	51	1.4	42	426354	-21	58	80	8768	-16	47	1.6
33 Päihdeongelma	1340	-18	74	0.3	40	17944	-28	71	3	1601	-18	11	0.3
34 Yksinäisyys, turvattomuus	24	-27	33	0.0	51	509	-47	21	0	24	-27	15	0.0
35 Asumisongelmat	23	-38	52	0.0	38	772	34	69	0	23	-51	17	0.0
36 Omaisten avun puute	1	-80	100	0.0	-	6	-86	100	0	1	-80	6	0.0
37 Hoitajan loma	1	-	100	0.0	-	3	-	100	0	1	-	3	0.0
39 Tarkoituksenmuk hoitop puu	15	-32	47	0.0	62	316	-63	19	0	15	-12	54	0.0
4 KUNTOUTUS	503	-40	49	0.1	47	11579	-50	53	2	1262	-47	7	0.2
41 Lääkinnällinen kuntoutus	28	47	54	0.0	48	281	12	65	0	25	19	9	0.0
5 TAPATURMA	16	-36	69	0.0	39	508	-67	75	0	15	-42	32	0.0
6 SOMAATTISEN SAIR TUTK/HOITO	700	21	45	0.1	41	22884	32	38	4	740	27	34	0.1
- Ei tietoa	728	19	78	0.1	44	16953	90	69	3	793	4	9	0.1

1	Potilaita + Mieh. /1000			Ikä Ålder Age	Hoitopäiviä + Vård dagar Hosp.days			% /1000			% /1000		
	Patienter Patients	- Men Male	Asuk. Invån Inhab		- Men Male	Asuk. Invån Inhab	- Men Male	Asuk. Invån Inhab	Hoitojaks. Vårdperiod. Discharges	+ - %	Kesto Längd Durat	Asuk. Invån Inhab	
2	3	4	5	6	7	8	9	10	11	12	13	14	
<b>H O I T O I S U U S - V Å R D B E H O V E T</b>													
1 Täysin/lähes omatoiminen	12149	-1	49	2.3	40	342336	-3	45	64	15098	-2	24	2.8
2 Ajoittainen hoidon tarve	10572	-11	50	2.0	42	354784	-22	47	66	12870	-13	30	2.4
3 Toistuva hoidon tarve	6859	-9	51	1.3	42	295033	-11	51	55	8629	-11	36	1.6
4 Lähes jatk. hoidon tarve	2268	-18	54	0.4	47	148232	-30	64	28	2015	-20	72	0.4
5 Jatk.ympäri vuorok. hoid tarv	3044	4	55	0.6	43	283183	5	67	53	2944	4	63	0.6
6 Kuollut	64	-6	75	0.0	58	3153	19	72	1	64	-6	288	0.0
- Ei tietoa	2355	42	53	0.4	41	136808	70	58	26	2711	48	33	0.5
<b>P I T K Ä A I K A I S H O I D O N P Ä Ä T Ö S - B E S L U T O M L Å N G V Å R D</b>													
- Ei tietoa	29	-98	45	0.0	38	264	-99	20	0	29	-98	9	0.0
E (Ei)	29452	2	50	5.5	42	1205160	5	49	226	43235	-2	27	8.1
K (Kyllä)	1581	-30	63	0.3	45	358105	-27	70	67	1067	-33	316	0.2
<b>J A T K O H O I T O - F O R T S A T T V Å R D</b> - päättyneiden hoitajaksojen mukaan - enligt avslutade vårdperioder													
YHTEENSÄ	28448	-4	51	5.3	42	1100594	-8	48	206	44331	-6	34	8.3
1 LAITOS	9560	-16	51	1.8	42	367764	-17	50	69	13431	-18	41	2.5
11 Sairaala	5995	3	47	1.1	39	240911	6	48	45	8619	-1	45	1.6
12 Terveyskeskus	1560	-40	52	0.3	51	40214	-37	49	8	1745	-43	30	0.3
13 Vanhainkoti,vastaava	178	-59	40	0.0	76	6494	-62	39	1	186	-62	40	0.0
14 Kehitysvammalaitos	65	-17	55	0.0	31	1524	-25	60	0	77	-15	25	0.0
15 Päihdehuollon laitos	532	-19	69	0.1	38	6894	-20	66	1	577	-21	13	0.1
16 Kuntoutuslaitos	262	-23	60	0.0	39	11258	-21	48	2	292	-28	75	0.1
18 Muu laitoshoido	235	52	58	0.0	35	8897	121	58	2	246	47	44	0.0
2 KOTI	21416	3	51	4.0	42	729677	-2	48	137	30835	1	30	5.8
21 Kotihoito	1397	-29	46	0.3	54	56754	-25	45	11	1757	-29	49	0.3
22 Koti	12435	-10	50	2.3	41	387616	-15	47	73	17648	-10	27	3.3
23 Vanhusten ymp.vrk palv.as.	257	199	35	0.0	73	7837	120	35	1	272	206	34	0.1
24 Keh.vamm. autettu asuminen	41	720	61	0.0	40	458	426	67	0	43	760	11	0.0
27 Muu ymp.vrk palveluasumine	1118	18	54	0.2	43	42770	10	57	8	1328	20	62	0.2
3 KUOLLUT	65	-16	75	0.0	58	3153	0	72	1	65	-16	284	0.0
<b>TULOTAPA PSYKIATRIAN SAIRAANSIJALLE - ANKOMSTSÄTT TILL PSYKIATRISK BÄDDPLATS</b>													
- Ei tietoa	601	107	44	0.1	39	35087	354	54	7	570	78	37	0.1
1 Lähetteellä tahdosta r:ttä	9645	-8	53	1.8	45	388261	-14	50	73	10728	-7	39	2.0
2 Oikeusturvak määr mielent.tu	251	-13	83	0.0	40	50725	-11	89	10	119	-16	290	0.0
3 Oikeusturvak määr hoito	291	-5	81	0.1	48	79596	-7	85	15	119	-1	635	0.0
4 Muu tulotapa	22735	-3	50	4.3	41	1009860	-9	51	189	32795	-7	29	6.1
<b>HOITOKERTA PSYKIATRIAN SAIRAANSIJALLA - VÄRDITILLFÄLLE PÅ PSYKIATRISK BÄDDPLATS</b>													
- Ei tietoa	641	70	45	0.1	40	38044	204	53	7	590	38	38	0.1
1 Ensimmäinen hoitokerta	13399	-8	51	2.5	39	408023	-16	51	76	13229	-11	29	2.5
2 Toinen tai useampi	18828	-3	51	3.5	43	1058366	-9	55	198	26540	-5	39	5.0
3 Suunnitellusti toistuva	1661	19	50	0.3	43	59096	44	51	11	3972	1	12	0.7
<b>LÄÄKEHOITO - MEDICINERING</b>													
- Ei tietoa	671	48	45	0.1	40	39122	124	52	7	626	19	37	0.1
1 Ei lääkehoitoa	2766	-7	57	0.5	25	70540	-16	58	13	3193	-8	22	0.6
2 Neuroleptihoito	13212	-6	54	2.5	44	768814	-12	59	144	17365	-7	43	3.3
3 Antidepressiivihoido	5589	-7	43	1.0	41	137745	-7	41	26	6260	-10	22	1.2
4 Neurolepti- ja andidepr.	8921	-1	45	1.7	43	438241	-6	48	82	11807	-4	35	2.2
5 Muu psyk. lääkehoito	4519	-4	59	0.8	42	109067	-11	55	20	5080	-5	20	1.0
<b>OMAISEN TAI MUUN LÄHEISEN TAPAAMINEN - MÖTE MED ANHÖRIG ELLER ANNAN NÄRSTÄENDE</b>													
- Ei tietoa	673	74	45	0.1	40	39317	208	52	7	629	44	39	0.1
1 Ei tavattu	16173	-5	55	3.0	44	604533	-6	60	113	22954	-7	23	4.3
2 Satunnainen tapaaminen	7122	-14	47	1.3	42	343073	-23	52	64	7432	-15	50	1.4
3 Omaiset akt. mukana hoidossa	11365	2	46	2.1	37	576606	-5	48	108	13316	-0	43	2.5
<b>PAKKOTOIMET - TVÅNGSÅTGÄRDER</b>													
2 Eristys	2196	-16	61	0.4	41	145511	-26	58	27	2212	-13	75	0.4
3 Lestiteen käyttö	1028	-13	62	0.2	37	52715	-26	56	10	1070	-11	57	0.2
4 Tahdonvast. injektiolääkitys	747	-18	48	0.1	44	56526	-27	49	11	648	-13	90	0.1
5 Fyysinen kiinnipitäminen	480	0	67	0.1	22	35839	-6	60	7	526	-3	74	0.1

1	% /1000				Ikä Ålder Age	% /1000				% /1000			
	Potilaita Patients	+ %	Mieh. Men	Asuk. Inhab		Hoitopäiviä Hosp.days	+ %	Mieh. Men	Asuk. Inhab	Hoitojaks. Vårdperiod.	+ %	Kesto Längd	Asuk. Inhab
	2	3	4	5	6	7	8	9	10	11	12	13	14
0-12 VUOTIAAT SAIRAANHOITOPIIREITTÄIN - SJUKVÅRDSDISTRIKT AV 0-12 ÅRIGA													
Koko maa	1186	-3	76	1.6	9	62150	-14	79	82	1963	-10	31	2.6
Varsinais-Suomen shp	95	-2	74	1.5	10	2514	-34	76	40	129	-5	19	2.0
Satakunnan shp	54	4	76	1.8	10	3896	-1	83	130	63	-16	76	2.1
Kanta-Hämeen shp	30	15	83	1.2	10	1634	8	87	65	37	23	45	1.5
Pirkanmaan shp	151	-3	67	2.2	9	6342	-2	63	94	177	-3	38	2.6
Päijät-Hämeen shp	37	-16	65	1.3	10	1501	-40	67	53	40	-26	30	1.4
Kymenlaakson shp	35	-5	77	1.6	9	2330	-13	74	104	41	-11	59	1.8
Etelä-Karjalan shp	46	10	74	2.9	10	2253	25	77	143	64	-30	32	4.0
Etelä-Savon shp	18	13	67	1.4	10	804	58	62	62	17	-15	40	1.3
Itä-Savon shp	6	-14	67	1.0	9	335	27	67	57	8	-27	47	1.4
Pohjois-Karjalan shp	35	-8	80	1.6	10	2397	-8	73	110	51	-25	41	2.3
Pohjois-Savon shp	69	1	81	2.1	9	3590	-9	86	108	103	20	35	3.1
Keski-Suomen shp	48	20	85	1.2	10	1676	-28	90	43	69	5	21	1.8
Etelä-Pohjanmaan shp	43	-20	77	1.5	10	3591	5	83	123	63	-5	57	2.2
Vaasan shp	26	-38	73	1.1	9	1601	-12	79	65	38	-24	38	1.6
Keski-Pohjanmaan shp	22	22	68	1.8	10	1347	-18	66	109	23	5	52	1.9
Pohj-Pohjanmaan shp	88	2	81	1.3	10	4684	-24	82	67	120	-21	43	1.7
Kainuun shp	19	-17	74	1.9	9	1081	-7	72	108	303	3	4	30.2
Länsi-Pohjan shp	6	100	100	0.7	10	433	138	100	47	13	550	33	1.4
Lapin shp	31	-6	71	2.0	9	2212	47	80	145	50	39	44	3.3
HUS	327	-3	78	1.5	9	17929	-25	84	81	554	-21	31	2.5
0-12 VUOTIAIDEN YLEISIMMÄT PÄÄDIAGNOOSIT - HUVUDDIAGNOS AV 0-12 ÅRIGA													
Yhteensä	1186	-3	76	1.6	9	62150	-14	79	82	1963	-10	31	2.6
F29 Ei-elimell.psykoott.häiriö	19	0	79	0.0	11	1691	6	73	2	40	-59	35	0.1
F32 Masennustila	112	-15	67	0.1	11	5240	-30	68	7	137	-23	37	0.2
F41 Muut ahdistuneisuushäiriöt	26	-7	58	0.0	10	801	-59	79	1	37	-3	21	0.0
F42 Pakko-oireinen häiriö	15	-6	67	0.0	10	719	-10	82	1	25	14	26	0.0
F43 Vakav.stressireakt/sopeutum	59	20	73	0.1	10	2808	80	74	4	75	36	36	0.1
F50 Syömishäiriöt	14	-7	36	0.0	11	1130	30	53	1	19	-41	45	0.0
F80 Puheen ja kielen kehit.häir	10	100	80	0.0	9	424	999	76	1	12	71	35	0.0
F83 Monimuotoiset kehityshäiriöt	25	56	88	0.0	7	1146	29	92	2	26	4	38	0.0
F84 Laaja-alaiset kehityshäiriöt	144	3	81	0.2	9	6271	-29	84	8	267	-24	23	0.4
F88 Muu psykol.kehityshäiriöt	16	300	81	0.0	9	1034	217	88	1	19	171	54	0.0
F90 Hyperkineettiset häiriöt	94	-1	93	0.1	9	4850	-16	94	6	131	-13	39	0.2
F91 Käytöshäiriöt	71	-24	83	0.1	9	3971	13	89	5	87	-28	47	0.1
F92 Samanaik.käytös- ja tunnehä	299	-15	83	0.4	9	16423	-25	84	22	520	-16	32	0.7
F93 Laps.alkav.tunne-elämän häi	132	22	70	0.2	9	6484	20	71	9	249	80	25	0.3
F94 Laps/nuor.alk.sos.vuorovaik	56	-27	68	0.1	9	3251	-33	77	4	109	-5	26	0.1
F95 Nykimishäiriöt	13	333	85	0.0	10	687	681	93	1	16	300	52	0.0
F98 Muut laps/nuor.alk.toim/tun	26	189	62	0.0	9	934	102	57	1	30	173	32	0.0
Z00 Terveen henk.yleistarkastus	36	-20	78	0.0	9	732	-22	75	1	39	-28	19	0.1
Z63 Muut prim.tukiryhmän ongelm	21	-30	71	0.0	5	403	-49	81	1	22	-41	17	0.0

1	% /1000				Ikä Ålder Age	% /1000				% /1000			
	Potilaita Patienter Patients	+ -	Mieh. Men	Asuk. Invån Inhab		Hoitopäiviä Vård dagar Hosp.days	+ -	Mieh. Men	Asuk. Invån Inhab	Hoitojaks. Vårdperiod. Discharges	+ -	Kesto Längd Durat	Asuk. Invån Inhab
	2	3	4	5	6	7	8	9	10	11	12	13	14
13-17 VUOTIAAT SAIRAANHOITOPIIREITTÄIN - SJUKVÅRDSDISTRIKT AV 13-17 ÅRIGA													
Koko maa	2335	2	38	7.1	15	121089	-10	36	369	3105	-1	37	9.5
Varsinais-Suomen shp	116	-32	43	4.2	15	6784	-18	30	248	148	-38	47	5.4
Satakunnan shp	102	-3	40	7.5	15	4575	-23	35	335	111	-8	42	8.1
Kanta-Hämeen shp	98	15	32	9.1	15	5350	-20	32	496	103	8	54	9.5
Pirkanmaan shp	204	4	38	7.4	15	6705	-34	40	242	289	5	27	10.4
Päijät-Hämeen shp	87	-15	37	6.6	15	3887	-31	20	295	107	-20	31	8.1
Kymenlaakson shp	95	28	38	8.9	15	5309	6	40	498	104	13	48	9.8
Etelä-Karjalan shp	79	49	43	10.5	15	3188	13	37	425	119	47	25	15.9
Etelä-Savon shp	52	-9	37	8.3	15	3688	-10	43	590	56	-13	56	9.0
Itä-Savon shp	5	-71	-	1.7	16	397	-47	-	133	6	-73	70	2.0
Pohjois-Karjalan shp	85	29	36	8.2	15	4907	26	42	471	111	11	35	10.7
Pohjois-Savon shp	128	-28	31	8.4	15	5417	-25	33	355	151	-37	35	9.9
Keski-Suomen shp	97	-6	41	5.8	16	4624	-5	30	277	121	-8	35	7.2
Etelä-Pohjanmaan shp	94	24	37	7.3	15	3307	-17	35	256	144	37	22	11.2
Vaasan shp	48	-4	40	4.5	15	2044	-32	40	193	77	10	29	7.3
Keski-Pohjanmaan shp	38	3	32	7.1	15	2494	21	36	465	72	29	39	13.4
Pohj-Pohjanmaan shp	194	0	40	7.1	15	8695	33	36	319	240	6	36	8.8
Kainuun shp	46	7	59	9.0	15	2898	-1	64	568	64	7	44	12.6
Länsi-Pohjan shp	9	29	11	2.2	16	317	-1	6	76	16	45	22	3.8
Lapin shp	63	0	27	8.3	15	2816	-26	21	371	97	5	35	12.8
Ahvenanmaa-Åland	2	-67	50	1.1	-	13	-88	23	7	3	-57	4	1.7
HUS	680	12	38	7.5	15	43110	-7	37	474	943	2	39	10.4
Ulkomaalaisia	19	850	63	-	15	520	999	51	-	21	950	19	-
Kotikunta tuntematon	2	-	100	-	-	44	-	100	-	2	-	22	-
13-17 VUOTIAIDEN YLEISIMMÄT PÄÄDIAGNOOSIT - HUVUDDIAGNOS AV 13-17 ÅRIGA													
F10 Alkoh.org.aivo-oire/käytt.h	21	-28	33	0.1	16	182	37	37	1	24	-27	8	0.1
F19 Us/muu aine aivo-oir/käyt.h	16	0	50	0.0	17	108	-52	65	0	19	6	8	0.1
F20 Skitsofrenia	34	10	56	0.1	16	4674	11	40	14	51	13	79	0.2
F23 Äkill/väliaik.psykoottiset	25	25	56	0.1	16	1226	66	59	4	25	9	68	0.1
F28 Muu ei-elim.psykoott.häir	13	117	38	0.0	15	1742	144	57	5	20	100	75	0.1
F29 Ei-elimell.psykoott.häiriö	170	-4	47	0.5	16	13284	-15	41	40	196	-7	57	0.6
F31 Kaksisuuntainen mielialahäi	45	-17	27	0.1	16	2004	-32	24	6	67	-9	27	0.2
F32 Masennustila	710	-2	23	2.2	15	31068	-13	23	95	881	4	35	2.7
F33 Toistuva masennus	24	-17	13	0.1	16	1235	-29	25	4	25	-34	45	0.1
F34 Pitkäaikaiset mielialahäiri	17	-26	24	0.1	15	890	-11	17	3	20	-26	36	0.1
F40 Foobiset.ahdistuneis.häiriö	38	52	58	0.1	15	1970	67	52	6	46	53	47	0.1
F41 Muut ahdistuneisuushäiriöt	205	22	28	0.6	15	5851	-19	35	18	238	24	23	0.7
F42 Pakko-oireinen häiriö	31	-11	55	0.1	15	1689	-37	38	5	37	-14	40	0.1
F43 Vakav.stressireakt/sopeutum	153	11	34	0.5	15	5076	26	35	15	173	4	29	0.5
F50 Syömishäiriöt	190	9	5	0.6	15	16412	10	4	50	237	-4	59	0.7
F60 Persoonallisuushäiriöt	12	-33	25	0.0	16	221	-61	33	1	13	-38	24	0.0
F70 Lievä älyll.kehitysvammaisu	17	89	18	0.1	15	523	-2	12	2	17	89	34	0.1
F84 Laaja-alaiset kehityshäiriö	74	-5	80	0.2	15	4521	-30	83	14	75	-23	56	0.2
F90 Hyperkineettiset häiriöt	77	22	88	0.2	14	2971	33	87	9	90	15	34	0.3
F91 Käytöshäiriöt	142	-3	66	0.4	15	3501	-14	68	11	178	8	23	0.5
F92 Samanaik.käytös- ja tunnehä	207	-19	52	0.6	15	7314	-36	59	22	257	-25	26	0.8
F93 Laps.alkav.tunne-elämän häi	171	8	44	0.5	15	7827	-5	46	24	199	6	39	0.6
F94 Laps/nuor.alk.sos.vuorovaik	17	0	53	0.1	14	1034	7	73	3	21	0	56	0.1
F98 Muut laps/nuor.alk.toim/tun	16	7	63	0.0	15	543	-25	77	2	14	-13	36	0.0
Z00 Terveen henk.yleistarkastus	30	-3	57	0.1	15	389	-51	56	1	28	-13	12	0.1
Z63 Muut prim.tukiryhmän ongel	10	-38	30	0.0	15	392	-35	35	1	10	-41	28	0.0

1	Potilaita + Mieh. /1000			Ikä Ålder Age	Hoitopäiviä + Vård dagar Hosp.days			Kesto Asuk. /1000					
	2	3	4		5	6	7	8	9	10	11	12	13
Yhteensä	2623	-9	52	5.6	44	116493	-15	50	250	3688	-14	32	7.9
P Ä Ä D I A G N O O S I - H U V U D D I A G N O S													
ENDOKR. RAVITS. JA METAB.	11	38	36	0.0	70	237	-50	43	1	11	22	27	0.0
PSYKIATRIA	2540	-10	52	5.5	43	114432	-14	50	246	3583	-15	33	7.7
F00-F03 DEMENTIA	128	-19	35	0.3	79	7188	-39	52	15	129	-11	51	0.3
F00 Alzheim.tauti, dementia	88	-14	38	0.2	79	5186	-35	54	11	92	-5	59	0.2
F01 Verisuoniperäinen dementi	13	-7	15	0.0	80	361	-61	5	1	13	-19	24	0.0
F03 Määrittämätön dementia	24	-37	33	0.1	78	1238	-56	43	3	22	-21	38	0.0
F04-F09 Muut elimelliset aivo-	54	13	52	0.1	65	1629	-26	50	4	57	6	16	0.1
F05 Sekavuustila, ei aineita	30	30	47	0.1	73	631	67	43	1	30	30	11	0.1
F06 Muut elimelliset aivo-oir	17	183	41	0.0	54	489	-14	11	1	18	157	24	0.0
F10-F19 Lääkk.ja päiht.aivo-oi	440	-14	75	0.9	42	5488	-25	78	12	545	-15	11	1.2
F10 Alkoh.org.aivo-oire/käytt	268	-25	80	0.6	50	3031	-37	79	7	325	-25	9	0.7
F11 Opioid.org.aivo-oir/käytt	80	1	70	0.2	29	1235	-6	79	3	108	1	18	0.2
F13 Sedativ.elim. aivo-oir/kä	20	-29	50	0.0	43	343	-15	68	1	23	-18	16	0.0
F15 Pirist.org.aivo-oire/käyt	38	90	61	0.1	28	416	73	74	1	43	87	10	0.1
F19 Us/muu aine aivo-oir/käyt	33	-3	76	0.1	30	381	-17	83	1	38	-14	8	0.1
F20-F29 Skitsofreniat	736	-12	49	1.6	44	55451	-7	55	119	987	-24	59	2.1
F20 Skitsofrenia	367	-14	56	0.8	43	33636	-10	58	72	553	-22	66	1.2
F21 Skitsoyypinen häiriö	15	0	33	0.0	29	878	86	13	2	21	40	43	0.0
F22 Kroon. harhaluuloisuushäi	103	-19	31	0.2	63	6039	-7	47	13	109	-25	74	0.2
F23 Äkill/väliaik.psykoottise	52	-22	46	0.1	38	1339	-41	29	3	52	-24	23	0.1
F25 Skitsoaffektiiviset häiri	97	-18	42	0.2	45	6876	7	59	15	130	-40	35	0.3
F29 Ei-elimell.psykoott.häiri	115	4	52	0.2	32	6230	5	51	13	116	-6	55	0.2
F30-F39 Mielialahäiriöt	882	-7	44	1.9	45	31448	-9	39	68	1238	-10	26	2.7
F30 Mania	17	89	65	0.0	53	365	163	64	1	20	122	18	0.0
F31 Kaksisuuntainen mielialah	247	-6	52	0.5	43	8294	-18	47	18	368	-16	24	0.8
F32 Masennustila	350	-23	43	0.8	43	12722	-18	37	27	420	-23	31	0.9
F33 Toistuva masennus	268	11	35	0.6	48	9074	11	30	19	395	12	23	0.8
F34 Pitkäaikaiset mielialahäi	21	5	38	0.0	55	495	-20	26	1	24	-4	20	0.1
F40-F48 Neuroosit ja psykosom.	251	5	47	0.5	36	4963	-17	35	11	292	-2	18	0.6
F41 Muut ahdistuneisuushäiriö	134	-9	46	0.3	39	2554	-29	37	5	157	-11	16	0.3
F43 Vakav.stressireakt/sopeut	93	41	51	0.2	32	1632	78	29	4	102	24	16	0.2
F50-F59 Som.sair.liitt.käyt.oi	25	-24	12	0.1	24	2027	-13	25	4	24	-33	56	0.1
F50 Syömishäiriöt	22	-15	9	0.0	24	1972	-11	26	4	21	-30	61	0.0
F60-F69 Aikuisiän pers.ja käyt	71	-7	46	0.2	37	1670	-38	36	4	122	-5	17	0.3
F60 Persoonallisuushäiriöt	57	-11	35	0.1	36	1417	-40	27	3	99	-7	18	0.2
F70-F79 Älyllinen kehitysvamma	13	-13	62	0.0	44	632	-12	29	1	15	-17	76	0.0
F80-F89 Psykkisen kehityksen	15	-35	87	0.0	12	528	-57	83	1	20	-29	35	0.0
F84 Laaja-alaiset kehityshäir	13	-32	92	0.0	13	432	-62	99	1	18	-14	34	0.0
F90-F98 Laps./nuor. alkavat ps	114	-14	69	0.2	13	3408	-24	62	7	154	-13	24	0.3
F91 Käytöshäiriöt	19	-30	79	0.0	13	426	-46	61	1	18	-49	30	0.0
F92 Samanaik.käytös- ja tunne	39	-15	77	0.1	11	859	-51	71	2	50	-14	18	0.1
F93 Laps.alkav.tunne-elämän h	40	-2	58	0.1	13	1598	49	59	3	61	11	27	0.1
HERMOSTON SAIRAUDET	21	5	62	0.0	68	498	-47	61	1	21	11	26	0.0
VERENKIERTOELINTEN SAIRAUDET	6	-33	67	0.0	63	66	-86	76	0	6	-25	11	0.0
OIREET, SAIR.MERK. & LÖYDÖKSET	29	38	45	0.1	69	492	56	29	1	31	41	16	0.1
R40-R46 Psykk. oir/sair/merk	25	32	40	0.1	72	466	56	25	1	27	29	17	0.1
R41 Muut kognit.toim.oireet/l	18	38	44	0.0	71	326	51	31	1	19	19	17	0.0
MUITA TEKIJOITÄ	21	-22	57	0.0	35	353	-70	58	1	19	-34	16	0.0
Z00-Z13 Yht.otto tutkimuksia v	13	-13	54	0.0	40	198	-77	40	0	12	-29	15	0.0
EI TIETOA - VIRH. KOODI	5	25	60	0.0	39	127	90	82	0	3	200	8	0.0

1	Potilaita + Patienter -		Mieh. /1000 Men Invån		Ikä Ålder Age	Hoitopäiviä + Vård dagar -		Mieh. /1000 Men Invån		Hoitojaks. + Vårdperiod. -		Kesto Asuk. Längd Invån		
	2	3	4	5		6	7	8	9	10	11	12	13	14
<b>S A I R A A L A T Y Y P P I - S J U K H U S T Y P</b>														
Yhteensä	2623	-9	52	5.6	44	116493	-15	50	250	3688	-14	32	7.9	
Shp:t, Psykiatria	1540	-20	53	3.3	43	56147	-29	45	121	2227	-26	26	4.8	
Terveyskeskussairaalat	1068	11	48	2.3	46	46343	2	45	100	1425	15	34	3.1	
Vankisairaalat	26	4	96	0.1	36	1124	42	87	2	28	0	43	0.1	
Valtion mielisairaalat	43	5	79	0.1	37	12879	17	82	28	8	-20	1585	0.0	
<b>E R I K O I S A L A - S P E C I A L I T E T</b>														
70 PSYKIATRIA	2418	-8	51	5.2	46	107537	-14	50	231	3410	-13	32	7.3	
- 70F Geriatrinen psykiatria	389	-12	32	0.8	75	17256	-32	33	37	503	-1	33	1.1	
- 70Z Oikeuspsykiatria	33	-20	85	0.1	36	9483	5	89	20	10	-47	600	0.0	
74 NUORISOPSYKIATRIA	116	-30	44	0.2	15	6013	-25	26	13	144	-37	43	0.3	
75 LASTENPSYKIATRIA	99	2	73	0.2	10	2943	-25	73	6	134	-2	23	0.3	
<b>I K Ä - Å L D E R</b>														
0-14 v	135	-11	64	1.8	11	4887	-25	61	66	178	-13	25	2.4	
15-64 v	2003	-8	55	6.5	39	89897	-9	53	292	2891	-15	31	9.4	
65-74 v	224	-17	42	5.2	69	10261	-31	41	239	316	-13	45	7.4	
75+ v	267	-12	28	6.6	82	11448	-31	30	283	303	-5	36	7.5	
<b>S U K U P U O L I - K Ö N</b>														
Miehet	1357	-5	100	6.0	42	57964	-11	100	257	1875	-11	33	8.3	
Naiset	1266	-13	-	5.3	46	58529	-18	-	244	1813	-17	32	7.6	
<b>H O I T O A I K A - V Ä R D T I D</b>														
1- 9 pv	1149	-7	57	2.5	43	7208	-18	55	15	1579	-20	4	3.4	
10- 29 pv	1039	-5	50	2.2	44	21447	-3	48	46	1165	-3	18	2.5	
30- 90 pv	722	-12	43	1.6	46	38189	-10	42	82	727	-11	50	1.6	
91-179 pv	166	-25	45	0.4	44	17386	-26	41	37	134	-28	115	0.3	
180-364 pv	73	-37	45	0.2	37	14603	-31	46	31	54	-41	245	0.1	
1-2 vuotta	43	-7	67	0.1	41	10691	3	81	23	23	-26	533	0.0	
3-10 vuotta	19	12	74	0.0	44	5797	-4	73	12	5	400	2096	0.0	
yli 10 vuotta	4	-50	75	0.0	-	1172	-54	69	3	1	-50	4160	0.0	
<b>TULOTAPA PSYKIATRIAN SAIRAANSIJALLE - ANKOMSTSÄTT TILL PSYKIATRISK BÄDDPLATS</b>														
- Ei tietoa	14	56	36	0.0	46	757	311	46	2	13	30	24	0.0	
1 Läheteellä tahdosta r:ttä	1037	-5	56	2.2	46	42835	-9	49	92	1117	-2	38	2.4	
2 Oikeusturvak määr mielent.tu	18	-10	83	0.0	33	4055	49	97	9	6	-57	432	0.0	
3 Oikeusturvak määr hoito	22	5	77	0.0	47	4096	-26	78	9	13	8	377	0.0	
4 Muu tulotapa	1764	-12	49	3.8	42	64750	-21	45	139	2539	-19	27	5.5	
<b>LÄÄKEHOITO - MEDICINERING</b>														
- Ei tietoa	15	67	40	0.0	44	809	340	50	2	13	30	24	0.0	
1 Ei lääkkeitä	211	-26	58	0.5	29	5109	-31	50	11	228	-26	20	0.5	
2 Neuroleptihoito	991	-8	52	2.1	46	51866	-13	56	111	1207	-10	47	2.6	
3 Antidepressiivihoido	485	-16	46	1.0	44	11953	-21	42	26	551	-18	21	1.2	
4 Neurolepti- ja andidepr.	855	-5	44	1.8	43	38580	-9	42	83	1120	-18	34	2.4	
5 Muu psyk. lääkkeitä	484	-5	65	1.0	45	8176	-30	58	18	569	-5	15	1.2	
<b>PAKKOTOIMET - TVÄNGSÅTGÄRDER</b>														
2 Eristys	225	-3	65	0.5	39	13746	-11	57	30	226	0	53	0.5	
3 Lepositeen käyttö	31	29	65	0.1	27	1411	-32	70	3	29	-3	79	0.1	
4 Tahdonvast. injektio- ja lääkitys	83	-37	54	0.2	39	4765	-51	53	10	70	-41	86	0.2	
5 Fyysinen kiinnitys	47	-4	64	0.1	19	2719	27	52	6	50	0	58	0.1	



1	% /1000				Ikä Ålder Age	% /1000				Kesto Längd Durat	Asuk. Invån Inhab		
	Potilaita Patienter Patients	+ -	Mieh. Men Male	Asuk. Invån Inhab		Hoitopäiviä Vård dagar Hosp.days	+ -	Mieh. Men Male	Asuk. Invån Inhab			Hoitojaks. Vårdperiod. Discharges	
2	3	4	5	6	7	8	9	10	11	12	13	14	
Yhteensä	1426	-7	52	6.3	45	67756	-8	50	298	1875	-7	43	8.2
P Ä Ä D I A G N O O S I - H U V U D D I A G N O S													
PSYKIATRIA	1371	-5	52	6.0	44	66373	-6	50	292	1814	-4	43	8.0
F00-F03 DEMENTIA	21	-25	52	0.1	78	756	-24	36	3	19	-30	40	0.1
F03 Määrittämätön dementia	12	-33	67	0.1	74	490	-11	45	2	12	-33	42	0.1
F04-F09 Muut elimelliset aivo-	27	50	70	0.1	59	583	6	61	3	34	17	19	0.1
F05 Sekavuustila, ei aineita	15	50	80	0.1	60	180	36	65	1	17	31	14	0.1
F10-F19 Lääkk. ja päiht. aivo-oi	248	-14	77	1.1	42	4169	-26	78	18	310	-11	14	1.4
F10 Alkoh.org. aivo-oire/käytt	168	-15	78	0.7	49	2326	-39	79	10	198	-16	12	0.9
F11 Opioid.org. aivo-oir/käytt	27	170	78	0.1	31	620	128	88	3	32	167	19	0.1
F19 Us/muu aine aivo-oir/käyt	47	-24	77	0.2	29	1045	-18	74	5	68	-12	16	0.3
F20-F29 Skitsofreniat	387	-8	50	1.7	48	30360	-16	52	133	494	-6	86	2.2
F20 Skitsofrenia	190	-17	61	0.8	47	17963	-21	59	79	265	-9	111	1.2
F22 Kroon. harhaluuloisuushäi	55	4	25	0.2	65	3326	8	24	15	69	25	60	0.3
F23 Äkill/väliaik.psykoottise	27	23	52	0.1	43	1216	-7	66	5	29	32	71	0.1
F25 Skitsoaffektiiviset häiri	44	-15	43	0.2	46	3830	-0	43	17	57	-34	36	0.3
F29 Ei-elimell.psykoott.häiri	69	8	46	0.3	40	3373	-32	42	15	65	3	63	0.3
F30-F39 Mielialahäiriöt	504	1	39	2.2	47	21366	21	38	94	658	6	32	2.9
F31 Kaksisuuntainen mielialah	144	17	38	0.6	47	7209	37	38	32	183	24	38	0.8
F32 Masennustila	201	-17	45	0.9	39	8321	20	44	37	228	-16	37	1.0
F33 Toistuva masennus	176	27	37	0.8	54	5503	7	29	24	237	30	23	1.0
F40-F48 Neuroosit ja psykosom.	135	2	49	0.6	38	3325	5	43	15	152	-1	21	0.7
F40 Foobiset.ahdistuneis.häir	14	75	50	0.1	32	356	14	52	2	13	30	24	0.1
F41 Muut ahdistuneisuushäiriö	66	5	45	0.3	42	1444	-10	42	6	81	8	19	0.4
F43 Vakav.stressireakt/sopeut	39	-22	56	0.2	32	652	-24	52	3	41	-28	18	0.2
F50-F59 Som.sair.liitt.käyt.oi	17	-19	18	0.1	25	768	-14	8	3	21	-25	37	0.1
F60-F69 Aikuisiän pers. ja käyt	32	-32	53	0.1	39	778	-37	43	3	41	-28	15	0.2
F60 Persoonallisuushäiriöt	22	-35	45	0.1	34	399	-45	37	2	26	-41	15	0.1
F80-F89 Psykkisen kehityksen	17	31	82	0.1	13	773	2	88	3	17	42	46	0.1
F90-F98 Laps./nuor. alkavat ps	48	-19	73	0.2	11	3316	-11	83	15	56	-30	66	0.2
F91 Käytöshäiriöt	12	0	83	0.1	11	902	156	94	4	15	25	63	0.1
F92 Samanaik.käytös- ja tunne	17	-29	71	0.1	10	1201	-38	78	5	22	-37	61	0.1
HERMOSTON SAIRAUDET	41	-41	44	0.2	76	1122	-57	31	5	43	-44	37	0.2
G30-G32 Muut herm. rappeutumis	36	-42	44	0.2	80	1058	-57	32	5	38	-46	40	0.2
G30 Alzheimerin tauti	35	-43	46	0.2	81	967	-61	35	4	37	-46	34	0.2
MUITA TEKIJÖITÄ	7	-22	71	0.0	31	57	-60	60	0	7	-13	8	0.0

	% /1000				Ikä Ålder Age	% /1000				% /1000			
	Potilaita Patienter Patients	+ - %	Mieh. Men Male	Asuk. Invån Inhab		Hoitopäiviä Vård dagar Hosp.days	+ - %	Mieh. Men Male	Asuk. Invån Inhab	Hoitojaks. Vårdperiod. Discharges	+ - %	Kesto Längd Durat	Asuk. Invån Inhab
1	2	3	4	5	6	7	8	9	10	11	12	13	14
S A I R A A L A T Y Y P P I - S J U K H U S T Y P													
Yhteensä	1426	-7	52	6.3	45	67756	-8	50	298	1875	-7	43	8.2
Shp:t, Psykiatria	1405	-7	51	6.2	45	64753	-9	48	285	1852	-7	38	8.1
Terveyskeskussairaalat	2	0	100	0.0	-	22	-24	100	0	2	0	19	0.0
Vankisairaalat	19	58	84	0.1	36	693	51	88	3	19	27	32	0.1
Valtion mielisairaalat	8	-33	88	0.0	45	2288	-15	84	10	2	-50	4244	0.0
E R I K O I S A L A - S P E C I A L I T E T													
70 PSYKIATRIA	1257	-7	51	5.5	49	58479	-7	49	257	1680	-6	42	7.4
- 70F Geriatrinen psykiatria	27	-83	26	0.1	76	997	-80	11	4	28	-86	37	0.1
- 70Z Oikeuspsykiatria	8	-20	100	0.0	40	2081	6	100	9	1	-75	979	0.0
74 NUORISOPSYKIATRIA	118	-6	41	0.5	16	5264	-21	35	23	126	-11	39	0.6
75 LASTENPSYKIATRIA	60	3	73	0.3	10	4013	-4	82	18	69	-16	72	0.3
I K Ä - Å L D E R													
0-14 v	90	15	63	2.5	11	5654	8	69	160	107	0	62	3.0
15-64 v	1075	-8	53	7.4	40	50420	-14	51	346	1436	-7	44	9.9
65-74 v	133	5	46	5.5	70	6415	42	41	265	156	-7	31	6.4
75+ v	133	-20	34	6.0	81	5267	-9	25	238	176	-12	30	7.9
S U K U P U O L I - K Ö N													
Miehet	735	-4	100	6.6	43	33631	-11	100	301	975	-1	47	8.7
Naiset	691	-11	-	6.0	46	34125	-6	-	295	900	-12	38	7.8
H O I T O A I K A - V Ä R D T I D													
1- 9 pv	538	-6	58	2.4	45	3294	5	57	14	725	2	4	3.2
10- 29 pv	489	-19	52	2.1	48	9900	-20	51	44	515	-17	18	2.3
30- 90 pv	495	-4	47	2.2	43	25096	-5	48	110	481	-8	50	2.1
91-179 pv	116	1	39	0.5	41	12960	2	37	57	104	2	123	0.5
180-364 pv	40	-25	48	0.2	40	7385	-26	45	32	31	-30	261	0.1
1-2 vuotta	22	10	64	0.1	41	6351	4	68	28	14	75	536	0.1
3-10 vuotta	8	14	88	0.0	45	1831	-11	94	8	4	33	1857	0.0
yli 10 vuotta	3	-25	67	0.0	-	939	-14	61	4	1	0	7509	0.0
TULOTAPA PSYKIATRIAN SAIRAANSIJALLE - ANKOMSTSÄTT TILL PSYKIATRISK BÄDDPLATS													
- Ei tietoa	1	-	100	0.0	-	1	-	100	0	1	-	1	0.0
1 Läheteellä tahdosta r:ttä	495	-8	57	2.2	47	22299	-4	47	98	553	-1	42	2.4
2 Oikeusturvak määr mielent.tu	5	-17	100	0.0	42	639	-30	100	3	1	-67	979	0.0
3 Oikeusturvak määr hoito	12	-8	83	0.1	47	2934	9	75	13	13	117	751	0.1
4 Muu tulotapa	1030	-8	49	4.5	44	41883	-11	48	184	1307	-10	35	5.7
LÄÄKEHOITO - MEDICINERING													
- Ei tietoa	1	0	100	0.0	-	1	-95	100	0	1	0	1	0.0
1 Ei lääkkeitä	119	-7	62	0.5	27	3511	-24	72	15	117	-22	30	0.5
2 Neuroleptihoito	487	-8	54	2.1	48	27162	-2	52	119	568	-4	69	2.5
3 Antidepressiivihoido	285	1	42	1.3	44	6602	6	34	29	300	-4	22	1.3
4 Neurolepti- ja andidepr.	507	-13	47	2.2	45	25782	-13	47	113	637	-8	40	2.8
5 Muu psyk. lääkkeitä	228	-8	68	1.0	44	4698	-19	58	21	252	-4	20	1.1
PAKKOTOIMET - TVÄNGSÅTGÄRDER													
2 Eristys	138	0	61	0.6	43	10540	-4	50	46	131	10	118	0.6
3 Lepositeen käyttö	37	-27	62	0.2	44	1428	-60	54	6	38	-27	58	0.2
4 Tahdonvast. injektio- ja lääkitys	59	2	39	0.3	54	5330	17	36	23	52	8	127	0.2
5 Fyysinen kiinnitys	1	-83	100	0.0	-	167	-77	100	1	1	-83	167	0.0

1	% /1000				Ikä Ålder Age	% /1000				Hoitojaks. Vårdperiod. Discharges	+ - %	Kesto Längd Durat	Asuk. Inhab Inhab
	Potilaita Patienter Patients	+ - %	Mieh. Men Male	Asuk. Inhab Inhab		Hoitopäiviä Vård dagar Hosp.days	+ - %	Mieh. Men Male	Asuk. Inhab Inhab				
Yhteensä	1124	2	47	6.5	44	49668	-18	50	286	1756	-0	33	10.1
P Ä Ä D I A G N O O S I - H U V U D D I A G N O S													
PSYKIATRIA	1106	3	47	6.4	43	48967	-18	50	282	1717	0	33	9.9
F00-F03 DEMENTIA	50	-9	36	0.3	78	1230	-8	35	7	58	-6	24	0.3
F00 Alzheim.tauti, dementia	21	-40	38	0.1	77	598	-28	38	3	27	-33	28	0.2
F01 Verisuoniperäinen dementi	15	50	33	0.1	76	447	73	30	3	17	70	26	0.1
F03 Määrittämätön dementia	15	50	33	0.1	80	185	-25	38	1	14	17	12	0.1
F04-F09 Muut elimelliset aivo-	28	33	57	0.2	64	816	58	30	5	32	14	40	0.2
F05 Sekavuustila, ei aineita	14	-7	64	0.1	66	163	44	66	1	13	-13	11	0.1
F10-F19 Lääkk. ja päiht.aivo-oi	163	5	67	0.9	40	1865	-5	54	11	191	-2	10	1.1
F10 Alkoh.org.aivo-oire/käytt	93	-15	69	0.5	47	1077	-12	51	6	106	-21	10	0.6
F11 Opioid.org.aivo-oir/käytt	24	85	63	0.1	29	380	170	54	2	31	107	12	0.2
F19 Us/muu aine aivo-oir/käyt	29	26	76	0.2	34	227	-50	76	1	33	10	7	0.2
F20-F29 Skitsofreniat	330	-8	52	1.9	46	22621	-24	62	130	623	-5	48	3.6
F20 Skitsofrenia	151	-15	64	0.9	48	13772	-23	73	79	354	-6	56	2.0
F22 Kroon. harhaluuloisuushäi	31	-30	35	0.2	62	990	-42	35	6	38	-47	24	0.2
F23 Äkill/väliaik.psykoottise	22	38	18	0.1	43	716	-36	12	4	23	15	42	0.1
F25 Skitsoaffektiiviset häiri	45	-10	51	0.3	45	2876	-30	38	17	84	-15	44	0.5
F29 Ei-elimell.psykoott.häiri	79	18	51	0.5	36	3442	-23	56	20	111	50	38	0.6
F30-F39 Mielialahäiriöt	372	13	38	2.1	44	14736	-11	34	85	515	7	29	3.0
F31 Kaksisuuntainen mielialah	89	-16	30	0.5	49	4102	-40	23	24	150	-19	24	0.9
F32 Masennustila	152	25	41	0.9	36	5467	6	41	32	182	35	34	1.0
F33 Toistuva masennus	111	19	39	0.6	48	4034	3	37	23	143	14	29	0.8
F34 Pitkäaikaiset mielialahäi	12	0	25	0.1	39	496	152	17	3	14	0	24	0.1
F39 Määrittämätön mielialahäi	19	138	37	0.1	54	453	23	18	3	19	36	24	0.1
F40-F48 Neuroosit ja psykosom.	132	2	37	0.8	35	3907	-7	41	23	153	-11	26	0.9
F40 Foobiset.ahdistuneis.häir	14	180	86	0.1	29	793	336	87	5	21	200	42	0.1
F41 Muut ahdistuneisuushäiriö	59	-2	32	0.3	33	1806	-32	42	10	68	-22	28	0.4
F43 Vakav.stressireakt/sopeut	48	-8	29	0.3	37	1011	62	6	6	47	-13	18	0.3
F50-F59 Som.sair.liitt.käyt.oi	28	155	14	0.2	24	1028	-22	3	6	31	107	29	0.2
F50 Syömishäiriöt	19	73	5	0.1	20	861	-35	1	5	21	50	35	0.1
F60-F69 Aikuisiän pers. ja käyt	34	36	26	0.2	36	739	-8	32	4	50	9	12	0.3
F60 Persoonallisuushäiriöt	27	13	26	0.2	36	659	-18	31	4	42	-7	12	0.2
F90-F98 Laps./nuor. alkavat ps	38	-5	74	0.2	14	1587	-25	82	9	49	14	37	0.3
F92 Samanaik.käytös- ja tunne	20	-9	70	0.1	13	580	-60	69	3	27	8	26	0.2
VAMMAT, MYRKYTYKSET YMS.	4	100	25	0.0	63	88	115	36	1	12	71	8	0.1
MUITA TEKIJÖITÄ	12	-29	58	0.1	42	282	-66	66	2	11	-35	24	0.1

1	% /1000				Ikä Ålder Age	% /1000				% /1000			
	Potilaita Patienter Patients	+ -	Mieh. Men Male	Asuk. Invån Inhab		Hoitopäiviä Vård dagar Hosp. days	+ -	Mieh. Men Male	Asuk. Invån Inhab	Hoitojaks. Vårdperiod. Discharges	+ -	Kesto Längd Durat	Asuk. Invån Inhab
2	3	4	5	6	7	8	9	10	11	12	13	14	
<b>S A I R A A L A T Y Y P P I - S J U K H U S T Y P</b>													
Yhteensä	1124	2	47	6.5	44	49668	-18	50	286	1756	-0	33	10.1
Shp:t, Psykiatria	886	3	45	5.1	42	34634	-23	43	200	1200	0	31	6.9
Terveyskeskussairaalat	235	-2	52	1.4	48	11259	-3	54	65	547	0	30	3.2
Vankisairaalat	8	-43	100	0.0	39	269	-64	100	2	8	-47	33	0.0
Valtion mielisairaalat	12	9	100	0.1	42	3506	4	100	20	1	-50	4817	0.0
<b>E R I K O I S A L A - S P E C I A L I T E T</b>													
70 PSYKIATRIA	1001	-0	48	5.8	46	42674	-20	51	246	1617	-1	31	9.3
- 70F Geriatrinen psykiatria	1	-	-	0.0	-	77	-	-	0	1	-	77	0.0
- 70Z Oikeuspsykiatria	15	36	93	0.1	44	3472	3	95	20	5	150	1244	0.0
74 NUORISOPSYKIATRIA	98	26	31	0.6	16	5222	-11	30	30	101	20	54	0.6
75 LASTENPSYKIATRIA	29	-12	86	0.2	10	1772	-9	88	10	38	6	48	0.2
<b>I K Ä - Å L D E R</b>													
0-14 v	53	-5	62	1.8	12	2900	-15	66	99	57	-7	50	1.9
15-64 v	894	4	49	8.0	40	40948	-21	50	365	1456	3	34	13.0
65-74 v	81	-11	36	4.9	68	3269	10	45	200	118	-17	28	7.2
75+ v	99	-6	32	6.4	80	2551	1	26	165	125	-9	23	8.1
<b>S U K U P U O L I - K Ö N</b>													
Miehet	530	2	100	6.3	42	24675	-14	100	291	867	1	35	10.2
Naiset	594	2	-	6.7	45	24993	-22	-	282	889	-2	32	10.0
<b>H O I T O A I K A - V Ä R D T I D</b>													
1- 9 pv	515	2	52	3.0	44	3469	-5	53	20	824	-5	4	4.8
10- 29 pv	448	25	44	2.6	46	9414	29	45	54	507	26	18	2.9
30- 90 pv	306	-13	40	1.8	41	16204	-12	40	93	316	-11	49	1.8
91-179 pv	80	-22	45	0.5	34	8008	-32	45	46	72	-16	121	0.4
180-364 pv	30	-38	43	0.2	35	5172	-50	51	30	24	-35	240	0.1
1-2 vuotta	14	-30	64	0.1	42	3880	-29	64	22	8	-27	634	0.0
3-10 vuotta	7	-13	71	0.0	44	1720	-22	89	10	4	0	1465	0.0
yli 10 vuotta	5	-17	100	0.0	52	1801	-1	100	10	1	0	4817	0.0
<b>TULOTAPA PSYKIATRIAN SAIRAANSIJALLE - ANKOMSTSÄTT TILL PSYKIATRISK BÄDDPLATS</b>													
- Ei tietoa	6	-	50	0.0	45	844	-	58	5	1	-	98	0.0
1 Läheteellä tahdosta r:ttä	233	2	58	1.3	44	7901	5	49	46	252	9	31	1.5
2 Oikeusturvak määr mielent.tu	7	133	100	0.0	47	905	24	100	5	4	300	1243	0.0
3 Oikeusturvak määr hoito	3	-25	67	0.0	-	862	-28	81	5	2	-33	1153	0.0
4 Muu tulotapa	930	-2	45	5.4	44	39156	-24	48	226	1497	-2	29	8.6
<b>LÄÄKEHOITO - MEDICINERING</b>													
- Ei tietoa	6	-	50	0.0	45	1090	-	45	6	1	-	98	0.0
1 Ei lääkehoitoa	84	-29	55	0.5	28	2353	-44	49	14	96	-29	19	0.6
2 Neuroleptihoito	486	-4	51	2.8	45	21141	-25	54	122	762	1	36	4.4
3 Antidepressiivihoido	268	27	41	1.5	41	6764	57	39	39	314	32	27	1.8
4 Neurolepti- ja andidepr.	317	7	37	1.8	46	15250	-27	45	88	407	-12	41	2.3
5 Muu psyk. lääkehoito	150	-9	57	0.9	43	3070	-0	68	18	176	4	20	1.0
<b>PAKKOTOIMET - TVÄNGSÅTGÄRDER</b>													
2 Eristys	65	-26	63	0.4	47	2029	-56	46	12	64	-26	39	0.4
3 Lepositeen käyttö	13	-54	77	0.1	37	382	-74	70	2	13	-55	26	0.1
4 Tahdonvast. injektiolääkitys	7	-61	71	0.0	58	206	-80	55	1	5	-71	43	0.0
5 Fyysinen kiinnipitäminen	20	-5	90	0.1	15	1404	-18	91	8	21	-5	99	0.1

1	% /1000			Ikä Ålder Age	% /1000			Hoitojaks. Vårdperiod. Discharges	% /1000				
	Potilaita Patienter Patients	+ - %	Mieh. Men Male		Asuk. Invån Inhab	Asuk. Invån Inhab	+ - %		Mieh. Men Male	Asuk. Invån Inhab	+ - %	Kesto Längd Durat	Asuk. Invån Inhab
2	3	4	5	6	7	8	9	10	11	12	13	14	
Yhteensä	2858	-2	52	6.0	42	134654	-8	55	281	4106	-2	35	8.6
P Ä Ä D I A G N O O S I - H U V U D D I A G N O S													
PSYKIATRIA	2777	-0	52	5.8	42	127797	-7	54	267	3998	0	35	8.3
F00-F03 DEMENTIA	142	-8	45	0.3	78	5575	-31	49	12	152	-13	39	0.3
F00 Alzheim.tauti, dementia	113	8	42	0.2	80	4504	-16	45	9	121	10	32	0.3
F04-F09 Muut elimelliset aivo-	71	-14	55	0.1	60	2681	-27	72	6	86	-11	30	0.2
F05 Sekavuustila, ei aineita	34	-8	53	0.1	69	1049	2	74	2	38	-12	29	0.1
F06 Muut elimelliset aivo-oir	31	-11	52	0.1	53	1552	-33	70	3	42	-2	32	0.1
F10-F19 Lääkk.ja päiht.aivo-oi	569	7	70	1.2	40	11435	-2	68	24	742	12	17	1.5
F10 Alkoh.org.aivo-oire/käytt	333	2	76	0.7	47	6626	-0	74	14	412	7	18	0.9
F11 Opioid.org.aivo-oir/käytt	139	29	68	0.3	29	2529	-9	62	5	189	25	14	0.4
F13 Sedativ.elim. aivo-oir/kä	31	11	45	0.1	48	716	24	34	1	37	28	19	0.1
F19 Us/muu aine aivo-oir/käyt	62	-10	63	0.1	30	1304	-8	67	3	76	0	18	0.2
F20-F29 Skitsofreniat	842	3	52	1.8	44	66327	1	60	138	1178	4	63	2.5
F20 Skitsofrenia	390	-3	57	0.8	46	44815	1	63	94	564	-1	96	1.2
F21 Skitsoyypinen häiriö	18	13	78	0.0	40	478	-32	76	1	21	5	22	0.0
F22 Kroon. harhaluuloisuushäi	108	-4	44	0.2	56	6649	-10	61	14	127	-7	47	0.3
F23 Äkill/väliaik.psykoottise	78	15	47	0.2	41	1866	10	41	4	81	7	23	0.2
F25 Skitsoaffektiiviset häiri	111	19	42	0.2	44	7666	27	45	16	196	32	34	0.4
F29 Ei-elimell.psykoott.häiri	153	6	50	0.3	31	4762	-11	57	10	179	7	28	0.4
F30-F39 Mielialahäiriöt	798	-3	42	1.7	44	25356	-11	37	53	1104	-9	24	2.3
F31 Kaksisuuntainen mielialah	205	1	43	0.4	44	6803	-4	34	14	312	6	23	0.7
F32 Masennustila	432	3	41	0.9	40	12914	-4	37	27	542	-5	25	1.1
F33 Toistuva masennus	144	-34	38	0.3	54	4554	-36	39	10	212	-35	24	0.4
F34 Pitkäaikaiset mielialahäi	17	183	59	0.0	52	411	420	36	1	17	240	36	0.0
F40-F48 Neuroosit ja psykosom.	178	7	42	0.4	32	3519	-5	46	7	207	7	18	0.4
F41 Muut ahdistuneisuushäiriö	96	19	34	0.2	32	1858	23	36	4	108	24	16	0.2
F43 Vakav.stressireakt/sopeut	56	8	46	0.1	30	1064	7	48	2	67	20	18	0.1
F50-F59 Som.sair.liitt.käyt.oi	52	11	12	0.1	22	2622	0	7	5	98	32	29	0.2
F50 Syömishäiriöt	41	8	7	0.1	20	2519	-0	6	5	86	34	32	0.2
F60-F69 Aikuisiän pers.ja käyt	118	-15	34	0.2	36	3297	-23	35	7	207	3	16	0.4
F60 Persoonallisuushäiriöt	91	-17	30	0.2	35	2601	-27	29	5	170	6	15	0.4
F61 Sekamuot/muut persoonall.	29	0	41	0.1	40	689	5	53	1	35	-5	20	0.1
F70-F79 Älyllinen kehitysvamma	13	-13	38	0.0	42	518	-18	53	1	15	-35	36	0.0
F80-F89 Psykkisen kehityksen	63	-22	89	0.1	12	3007	-29	86	6	70	-23	46	0.1
F84 Laaja-alaiset kehityshäir	56	-24	88	0.1	12	2908	-26	85	6	63	-22	49	0.1
F90-F98 Laps./nuor. alkavat ps	119	6	66	0.2	13	3439	-21	59	7	138	8	28	0.3
F90 Hyperkineettiset häiriöt	25	4	88	0.1	20	617	-26	84	1	26	-16	24	0.1
F91 Käytöshäiriöt	14	8	79	0.0	13	302	-48	75	1	15	50	34	0.0
F92 Samanaik.käytös- ja tunne	33	-21	67	0.1	11	1202	-28	59	3	42	-13	34	0.1
F93 Laps.alkav.tunne-elämän h	31	72	55	0.1	14	675	29	49	1	34	79	19	0.1
F94 Laps/nuor.alk.sos.vuorova	12	-25	42	0.0	8	514	26	43	1	15	-12	34	0.0
HERMOSTON SAIRAUDET	39	5	54	0.1	62	3694	8	51	8	37	-3	62	0.1
G30-G32 Muut herm. rappeutumis	24	20	46	0.1	74	3327	22	49	7	19	19	102	0.0
G30 Alzheimerin tauti	20	25	50	0.0	76	2911	74	55	6	16	7	115	0.0
VERENKIERTOELINTEN SAIRAUDET	6	0	67	0.0	69	1090	-3	97	2	4	0	228	0.0
OIREET, SAIR.MERK. & LÖYDÖKSET	11	-27	45	0.0	66	185	6	63	0	11	-27	17	0.0
VAMMAT, MYRKYTYKSET YMS.	10	-44	90	0.0	34	592	-64	100	1	9	-55	16	0.0
MUITA TEKIJÖITÄ	22	-58	55	0.0	15	557	-43	45	1	22	-58	26	0.0
Z55-Z65 Sosioekon/psykosos ter	14	0	64	0.0	5	251	25	57	1	14	-7	18	0.0
EI TIETOA - VIRH. KOODI	15	-67	73	0.0	34	311	-64	79	1	15	-67	19	0.0

1	Potilaita + Patienter -		Mieh. /1000 Men Invån		Ikä Ålder Age	Hoitopäiviä + Vård dagar -		Mieh. /1000 Men Invån		Hoitojaks. + Vårdperiod. -		Kesto /1000 Längd Invån		
	2	3	4	5		6	7	8	9	10	11	12	13	14
<b>S A I R A A L A T Y Y P P I - S J U K H U S T Y P</b>														
Yhteensä	2858	-2	52	6.0	42	134654	-8	55	281	4106	-2	35	8.6	
Shp:t, Psykiatria	2810	-3	52	5.9	42	128575	-10	53	268	4030	-3	35	8.4	
Terveyskeskussairaalat	8	700	63	0.0	35	38	46	26	0	8	700	5	0.0	
Vankisairaalat	49	250	80	0.1	37	1830	153	88	4	61	307	33	0.1	
Valtion mielisairaalat	18	29	83	0.0	34	4211	39	84	9	7	40	320	0.0	
<b>E R I K O I S A L A - S P E C I A L I T E T</b>														
70 PSYKIATRIA	2539	-1	53	5.3	45	121967	-6	55	255	3675	-2	35	7.7	
- 70F Geriatrinen psykiatria	387	22	40	0.8	72	15443	14	41	32	462	-6	36	1.0	
- 70Z Oikeuspsykiatria	52	8	83	0.1	43	14305	1	85	30	25	25	936	0.1	
74 NUORISOPSYKIATRIA	182	15	34	0.4	15	5578	-32	38	12	240	11	28	0.5	
75 LASTENPSYKIATRIA	160	-14	69	0.3	9	7109	-12	63	15	191	-12	39	0.4	
<b>I K Ä - Å L D E R</b>														
0-14 v	228	-0	59	2.9	10	8823	-12	58	112	276	0	35	3.5	
15-64 v	2193	-1	54	6.9	39	101506	-7	57	317	3279	3	33	10.3	
65-74 v	214	-7	44	5.1	70	13679	-4	52	323	259	-32	56	6.1	
75+ v	237	-2	37	6.2	81	10646	-14	39	277	292	-16	36	7.6	
<b>S U K U P U O L I - K Ö N</b>														
Miehet	1498	-1	100	6.4	41	73914	-8	100	315	2021	-2	37	8.6	
Naiset	1360	-2	-	5.6	43	60740	-7	-	249	2085	-1	33	8.5	
<b>H O I T O A I K A - V Å R D T I D</b>														
1- 9 pv	1127	1	54	2.4	41	7427	6	53	15	1615	-0	5	3.4	
10- 29 pv	1249	-1	49	2.6	40	25886	-1	48	54	1380	-1	18	2.9	
30- 90 pv	894	-1	48	1.9	45	44786	-4	49	93	890	-2	50	1.9	
91-179 pv	161	-18	48	0.3	46	17446	-15	47	36	148	-12	120	0.3	
180-364 pv	58	-23	64	0.1	46	11653	-27	66	24	45	-8	250	0.1	
1-2 vuotta	43	-27	67	0.1	54	12666	-26	71	26	18	-31	674	0.0	
3-10 vuotta	28	-28	61	0.1	52	9043	-22	63	19	6	-45	1792	0.0	
yli 10 vuotta	18	350	89	0.0	52	5747	354	89	12	4	300	3889	0.0	
<b>TULOTAPA PSYKIATRIAN SAIRAANSIJALLE - ANKOMSTSÄTT TILL PSYKIATRISK BÄDDPLATS</b>														
- Ei tietoa	252	27	47	0.5	42	10630	133	60	22	242	11	37	0.5	
1 Läheteellä tahdosta r:ttä	876	-5	52	1.8	48	37812	-9	49	79	947	-4	44	2.0	
2 Oikeusturvak määr mielent.tu	14	-59	93	0.0	34	1761	-76	95	4	10	25	175	0.0	
3 Oikeusturvak määr hoito	21	-45	90	0.0	52	6455	-35	94	13	7	-42	1329	0.0	
4 Muu tulotapa	2075	0	53	4.3	40	77996	-6	53	163	2900	-2	28	6.1	
<b>LÄÄKEHOITO - MEDICINERING</b>														
- Ei tietoa	274	10	46	0.6	42	11365	43	57	24	272	-7	38	0.6	
1 Ei lääkkeitä	265	-4	55	0.6	27	6183	0	51	13	283	1	22	0.6	
2 Neuroleptihoito	1098	-3	54	2.3	45	56373	-17	57	118	1385	2	46	2.9	
3 Antidepressiivihoido	494	-14	47	1.0	43	10501	-19	41	22	564	-18	19	1.2	
4 Neurolepti- ja andidepr.	850	10	49	1.8	43	40009	-3	55	83	1159	6	37	2.4	
5 Muu psyk. lääkkeitä	424	2	64	0.9	40	10223	5	55	21	443	-5	22	0.9	
<b>PAKKOTOIMET - TVÄNGSÅTGÄRDER</b>														
2 Eristys	309	18	61	0.6	40	16967	20	57	35	337	20	56	0.7	
3 Lepositeen käyttö	21	-22	62	0.0	28	1686	-24	55	4	28	8	74	0.1	
4 Tahdonvast. injektio- ja lääkitys	76	-14	38	0.2	49	4836	-29	45	10	71	-20	75	0.1	
5 Fyysinen kiinnitys	27	50	37	0.1	34	2219	122	53	5	28	75	157	0.1	

1	% /1000				Ikä Ålder Age	% /1000				Hoitojaks. Vårdperiod. Discharges	% /1000		
	Potilaita Patienter Patients	+ -	Mieh. Men Male	Asuk. Invån Inhab		Hoitopäiviä Vård dagar Hosp.days	+ -	Mieh. Men Male	Asuk. Invån Inhab		Kesto Längd Durat	Asuk. Invån Inhab	
2	3	4	5	6	7	8	9	10	11	12	13	14	
Yhteensä	1046	-20	50	4.9	42	45494	-27	50	214	1295	-22	31	6.1
P Ä Ä D I A G N O O S I - H U V U D D I A G N O S													
PSYKIATRIA	1036	-19	50	4.9	42	45312	-27	50	214	1280	-21	31	6.0
F00-F03 DEMENTIA	28	-15	32	0.1	74	491	-41	11	2	36	-16	15	0.2
F00 Alzheim.tauti, dementia	12	71	25	0.1	78	229	247	14	1	16	100	16	0.1
F04-F09 Muut elimelliset aivo-	27	4	48	0.1	64	375	-37	51	2	28	-10	14	0.1
F06 Muut elimelliset aivo-oir	17	89	47	0.1	67	327	-28	54	2	18	100	20	0.1
F10-F19 Lääkk.ja päiht.aivo-oi	155	-1	72	0.7	45	969	-41	58	5	174	2	5	0.8
F10 Alkoh.org.aivo-oire/käytt	124	-3	74	0.6	48	793	-29	59	4	139	-1	5	0.7
F19 Us/muu aine aivo-oir/käyt	25	14	64	0.1	32	150	5	53	1	27	23	5	0.1
F20-F29 Skitsofreniat	368	-22	54	1.7	44	28370	-24	59	134	436	-23	53	2.1
F20 Skitsofrenia	179	-29	59	0.8	45	17657	-25	68	83	203	-30	68	1.0
F22 Kroon. harhaluuloisuushäi	36	6	36	0.2	59	1290	-5	33	6	40	8	35	0.2
F23 Äkill/väliaik.psykoottise	15	36	20	0.1	45	232	-49	5	1	15	67	15	0.1
F25 Skitsoaffektiiviset häiri	67	-4	42	0.3	45	5487	-8	40	26	84	-24	50	0.4
F29 Ei-elimell.psykoott.häiri	80	-26	61	0.4	36	3394	-35	58	16	83	-24	35	0.4
F30-F39 Mielialahäiriöt	293	-25	39	1.4	44	9067	-24	37	43	357	-26	26	1.7
F31 Kaksisuuntainen mielialah	82	-26	41	0.4	43	3598	3	35	17	99	-29	40	0.5
F32 Masennustila	127	-27	41	0.6	38	2974	-35	35	14	131	-33	20	0.6
F33 Toistuva masennus	87	-23	38	0.4	52	2348	-31	41	11	120	-7	21	0.6
F40-F48 Neuroosit ja psykosom.	81	-38	35	0.4	34	1002	-68	35	5	92	-36	10	0.4
F41 Muut ahdistuneisuushäiriö	42	-44	31	0.2	36	527	-63	47	2	50	-38	9	0.2
F43 Vakav.stressireakt/sopeut	27	-31	33	0.1	34	206	-75	30	1	29	-26	7	0.1
F50-F59 Som.sair.liitt.käyt.oi	13	-38	-	0.1	23	937	-14	-	4	15	-40	62	0.1
F50 Syömishäiriöt	12	-25	-	0.1	23	889	-14	-	4	14	-30	63	0.1
F60-F69 Aikuisiän pers.ja käyt	33	-25	39	0.2	36	429	-56	35	2	45	-29	12	0.2
F60 Persoonallisuushäiriöt	24	-33	33	0.1	39	335	-60	21	2	32	-40	14	0.2
F90-F98 Laps./nuor. alkavat ps	79	4	49	0.4	14	3380	-10	35	16	89	-1	38	0.4
F93 Laps.alkav.tunne-elämän h	51	38	41	0.2	14	2328	50	29	11	59	64	40	0.3
HERMOSTON SAIRAUDET	4	-43	25	0.0	69	38	-77	45	0	5	-44	6	0.0
MUITA TEKIJÖITÄ	4	-73	50	0.0	-	103	-73	6	0	4	-71	26	0.0

1	% /1000				Ikä Ålder Age	% /1000				% /1000			
	Potilaita Patienter Patients	+ -	Mieh. Men Male	Asuk. Invån Inhab		Hoitopäiviä Vård dagar Hosp. days	+ -	Mieh. Men Male	Asuk. Invån Inhab	Hoitojaks. Vårdperiod. Discharges	+ -	Kesto Längd Durat	Asuk. Invån Inhab
2	3	4	5	6	7	8	9	10	11	12	13	14	
<b>S A I R A A L A T Y Y P P I - S J U K H U S T Y P</b>													
Yhteensä	1046	-20	50	4.9	42	45494	-27	50	214	1295	-22	31	6.1
Shp:t, Psykiatria	1019	-20	49	4.8	42	38918	-32	44	183	1285	-21	31	6.1
Vankisairaalat	8	-38	88	0.0	38	527	-6	94	2	7	-42	68	0.0
Valtion mielisairaalat	20	-17	80	0.1	40	6034	21	86	28	2	-78	38	0.0
<b>E R I K O I S A L A - S P E C I A L I T E T</b>													
70 PSYKIATRIA	929	-21	50	4.4	45	40063	-27	52	189	1158	-21	31	5.5
- 70F Geriatrinen psykiatria	2	-33	50	0.0	63	417	67	13	2	6	-	76	0.0
- 70Z Oikeuspsykiatria	26	-10	73	0.1	41	7469	26	84	35	9	-25	288	0.0
74 NUORISOPSYKIATRIA	84	-13	38	0.4	15	3861	-23	20	18	96	-21	34	0.5
75 LASTENPSYKIATRIA	39	-15	62	0.2	10	1570	-44	65	7	41	-27	31	0.2
<b>I K Ä - Å L D E R</b>													
0-14 v	70	-8	57	2.1	12	2414	-42	54	72	77	-18	26	2.3
15-64 v	851	-22	50	6.1	39	39323	-27	51	284	1043	-24	33	7.5
65-74 v	77	-15	39	3.5	69	2642	-13	44	121	105	-15	24	4.8
75+ v	50	-7	40	2.7	80	1115	-6	35	61	70	3	17	3.8
<b>S U K U P U O L I - K Ö N</b>													
Miehet	518	-18	100	5.0	42	22793	-28	100	222	627	-21	29	6.1
Naiset	528	-21	-	4.8	42	22701	-26	-	208	668	-22	33	6.1
<b>H O I T O A I K A - V Ä R D T I D</b>													
1- 9 pv	525	-1	55	2.5	43	2464	-10	54	12	640	1	4	3.0
10- 29 pv	327	-33	44	1.5	42	6482	-34	45	31	341	-34	18	1.6
30- 90 pv	217	-39	42	1.0	44	11054	-37	42	52	211	-37	50	1.0
91-179 pv	74	-26	41	0.3	35	8846	-21	42	42	60	-27	128	0.3
180-364 pv	43	-41	47	0.2	37	7417	-39	47	35	36	-39	241	0.2
1-2 vuotta	18	-18	56	0.1	39	5890	19	57	28	6	-60	431	0.0
3-10 vuotta	8	-27	100	0.0	41	2611	-21	100	12	1	-75	2205	0.0
yli 10 vuotta	2	0	100	0.0	-	730	0	100	3	0	-	-	-
<b>TULOTAPA PSYKIATRIAN SAIRAANSIJALLE - ANKOMSTSÄTT TILL PSYKIATRISK BÄDDPLATS</b>													
- Ei tietoa	3	50	100	0.0	39	318	999	100	1	4	100	9	0.0
1 Lähetteellä tahdosta r:ttä	297	-12	55	1.4	48	8053	-49	50	38	335	1	31	1.6
2 Oikeusturvak määr mielent.tu	12	0	67	0.1	41	2122	35	92	10	6	-14	48	0.0
3 Oikeusturvak määr hoito	4	0	75	0.0	48	1338	38	82	6	1	0	186	0.0
4 Muu tulotapa	809	-23	47	3.8	40	33663	-24	46	159	949	-28	31	4.5
<b>LÄÄKEHOITO - MEDICINERING</b>													
- Ei tietoa	3	50	100	0.0	39	318	999	100	1	4	100	9	0.0
1 Ei lääkehoitoa	158	0	56	0.7	35	2764	-28	40	13	187	9	17	0.9
2 Neuroleptihoito	474	-23	52	2.2	44	25409	-25	51	120	534	-22	46	2.5
3 Antidepressiivihoido	211	-30	35	1.0	41	4128	-46	34	19	231	-30	17	1.1
4 Neurolepti- ja antidepress.	182	-35	47	0.9	41	8008	-34	55	38	199	-37	31	0.9
5 Muu psyk. lääkehoito	144	2	57	0.7	46	4867	-5	54	23	140	-3	18	0.7
<b>PAKKOTOIMET - TVÅNGSÅTGÄRDER</b>													
2 Eristys	127	-21	54	0.6	45	7020	-37	54	33	136	-14	54	0.6
3 Lepositeen käyttö	33	-11	45	0.2	36	1464	-40	38	7	39	3	31	0.2
4 Tahdonvast. injektiolääkitys	15	-29	33	0.1	48	1156	-52	41	5	12	0	57	0.1
5 Fyysinen kiinnipitäminen	6	-54	83	0.0	19	142	-91	94	1	6	-33	24	0.0



1	% /1000				Ikä Ålder Age	% /1000				% /1000			
	Potilaita Patienter Patients	+ -	Mieh. Men Male	Asuk. Invån Inhab		Hoitopäiviä Vård dagar Hosp.days	+ -	Mieh. Men Male	Asuk. Invån Inhab	Hoitojaks. Vårdperiod. Discharges	+ -	Kesto Längd Durat	Asuk. Invån Inhab
2	3	4	5	6	7	8	9	10	11	12	13	14	
Yhteensä	932	2	51	5.2	43	59698	1	57	335	1043	-2	57	5.8
P Ä Ä D I A G N O O S I - H U V U D D I A G N O S													
PSYKIATRIA	911	3	51	5.1	43	58818	2	57	330	1018	-0	58	5.7
F00-F03 DEMENTIA	39	18	36	0.2	76	1829	-6	32	10	37	3	56	0.2
F00 Alzheim.tauti, dementia	24	60	33	0.1	77	928	-16	19	5	22	47	54	0.1
F04-F09 Muut elimelliset aivo-	25	0	52	0.1	64	793	-44	69	4	25	32	16	0.1
F10-F19 Lääkk.ja päiht.aivo-oi	61	-40	80	0.3	43	1346	1	52	8	75	-38	14	0.4
F10 Alkoh.org.aivo-oire/käytt	36	-54	78	0.2	48	949	-12	49	5	43	-54	14	0.2
F19 Us/muu aine aivo-oir/käyt	18	6	94	0.1	37	222	-1	85	1	22	16	12	0.1
F20-F29 Skitsofreniat	347	-2	58	1.9	45	37421	3	65	210	341	-4	113	1.9
F20 Skitsofrenia	189	3	68	1.1	42	26161	2	76	147	175	4	147	1.0
F22 Kroon. harhaluuloisuushäi	31	7	26	0.2	64	1945	10	23	11	32	28	66	0.2
F23 Äkill/väliaik.psykoottise	25	-32	64	0.1	36	920	-18	75	5	24	-38	50	0.1
F25 Skitsoaffektiiviset häiri	47	-6	47	0.3	50	4088	-10	41	23	51	-20	106	0.3
F28 Muu ei-elim.psykoott.häir	17	-6	35	0.1	35	1271	22	39	7	20	0	61	0.1
F29 Ei-elimell.psykoott.häiri	46	10	48	0.3	44	2984	57	40	17	37	6	70	0.2
F30-F39 Mielialahäiriöt	284	31	43	1.6	45	10151	22	38	57	318	27	32	1.8
F31 Kaksisuuntainen mielialah	92	56	41	0.5	46	3498	15	44	20	96	33	40	0.5
F32 Masennustila	128	21	44	0.7	40	4174	15	34	23	136	18	28	0.8
F33 Toistuva masennus	59	23	41	0.3	54	2320	62	35	13	77	40	30	0.4
F40-F48 Neuroosit ja psykosom.	87	4	45	0.5	37	2094	19	44	12	99	6	23	0.6
F41 Muut ahdistuneisuushäiriö	41	-15	39	0.2	38	998	-8	22	6	47	-19	22	0.3
F43 Vakav.stressireakt/sopeut	38	46	50	0.2	35	750	134	62	4	41	58	22	0.2
F50-F59 Som.sair.liitt.käyt.oi	14	17	-	0.1	23	843	-24	-	5	18	20	40	0.1
F50 Syömishäiriöt	12	0	-	0.1	18	825	-26	-	5	16	7	44	0.1
F60-F69 Aikuisiän pers.ja käyt	30	-32	20	0.2	35	891	-14	8	5	38	-36	15	0.2
F60 Persoonallisuushäiriöt	26	-30	23	0.1	33	765	-11	9	4	34	-33	13	0.2
F90-F98 Laps./nuor. alkavat ps	49	7	61	0.3	12	3034	-12	65	17	54	4	48	0.3
F90 Hyperkineettiset häiriöt	12	100	83	0.1	11	585	22	88	3	12	71	53	0.1
F92 Samanaik.käytös- ja tunne	17	6	47	0.1	11	707	-51	46	4	17	-11	46	0.1
F93 Laps.alkav.tunne-elämän h	12	0	50	0.1	13	1320	30	60	7	14	0	54	0.1
HERMOSTON SAIRAUDET	7	-46	43	0.0	67	485	15	40	3	6	-65	82	0.0
MUITA TEKIJOITA	14	100	50	0.1	38	312	150	30	2	13	117	22	0.1
Z00-Z13 Yht.otto tutkimuksia v	13	117	54	0.1	40	277	123	34	2	12	140	21	0.1

1	% /1000			Ikä Ålder Age	% /1000			% /1000					
	Potilaita Patienter Patients	+ - %	Mieh. Men Male		Asuk. Invån Inhab	Asuk. Invån Inhab	+ - %	Mieh. Men Male	Asuk. Invån Inhab	Hoitojaks. Vårdperiod. Discharges	+ - %	Kesto Längd Durat	Asuk. Invån Inhab
2	3	4	5	6	7	8	9	10	11	12	13	14	
S A I R A A L A T Y Y P P I - S J U K H U S T Y P													
Yhteensä	932	2	51	5.2	43	59698	1	57	335	1043	-2	57	5.8
Shp:t, Psykiatria	902	2	50	5.1	43	50374	1	50	282	1026	-2	54	5.8
Terveyskeskussairaalat	3	200	33	0.0	-	49	999	2	0	3	200	16	0.0
Vankisairaalat	7	-42	100	0.0	36	251	-44	100	1	11	0	27	0.1
Valtion mielisairaalat	27	-10	89	0.2	39	9024	0	95	51	3	-63	1387	0.0
E R I K O I S A L A - S P E C I A L I T E T													
70 PSYKIATRIA	803	-0	52	4.5	48	51975	1	58	291	896	-4	58	5.0
- 70Z Oikeuspsykiatria	28	-10	82	0.2	39	8811	-3	93	49	7	-13	616	0.0
74 NUORISOPSYKIATRIA	95	19	39	0.5	15	5197	-3	43	29	105	8	48	0.6
75 LASTENPSYKIATRIA	36	3	75	0.2	9	2526	1	68	14	42	2	58	0.2
I K Ä - Å L D E R													
0-14 v	66	5	65	2.5	11	4188	-5	69	157	78	0	51	2.9
15-64 v	706	-0	53	6.1	39	47822	1	59	414	793	-5	60	6.9
65-74 v	79	13	43	4.2	69	4431	8	39	237	90	32	50	4.8
75+ v	84	8	38	4.8	80	3257	2	30	187	82	-5	42	4.7
S U K U P U O L I - K Ö N													
Miehet	478	0	100	5.4	42	33832	-5	100	385	511	-6	64	5.8
Naiset	454	3	-	5.0	44	25866	10	-	285	532	1	51	5.9
H O I T O A I K A - V Ä R D T I D													
1- 9 pv	263	-12	52	1.5	43	1303	-18	52	7	298	-13	4	1.7
10- 29 pv	290	-0	53	1.6	43	5798	2	52	32	290	-2	18	1.6
30- 90 pv	318	4	41	1.8	43	16354	4	41	92	298	3	52	1.7
91-179 pv	112	13	47	0.6	43	13105	18	49	73	92	28	122	0.5
180-364 pv	57	-5	54	0.3	39	10537	-0	60	59	46	-6	246	0.3
1-2 vuotta	26	-7	65	0.1	38	6078	-24	69	34	16	14	570	0.1
3-10 vuotta	16	0	100	0.1	41	5063	1	100	28	3	-50	1987	0.0
yli 10 vuotta	4	-20	100	0.0	-	1460	-6	100	8	0	-	-	-
TULOTAPA PSYKIATRIAN SAIRAANSIJALLE - ANKOMSTSÄTT TILL PSYKIATRISK BÄDDPLATS													
- Ei tietoa	1	-	-	0.0	-	365	-	-	2	0	-	-	-
1 Lähetteellä tahdosta r:ttä	309	-15	52	1.7	50	19881	0	49	111	296	-18	73	1.7
2 Oikeusturvak määr mielent.tu	9	0	67	0.1	38	2331	51	94	13	3	-25	47	0.0
3 Oikeusturvak määr hoito	9	29	89	0.1	40	2654	4	97	15	3	-	1585	0.0
4 Muu tulotapa	657	7	50	3.7	40	34467	-2	56	193	741	6	45	4.2
LÄÄKEHOITO - MEDICINERING													
- Ei tietoa	1	-	-	0.0	-	365	-	-	2	0	-	-	-
1 Ei lääkehoitoa	66	-10	58	0.4	23	1847	-22	51	10	69	-13	34	0.4
2 Neuroleptihoito	442	1	54	2.5	47	32522	-6	60	182	431	2	82	2.4
3 Antidepressiivihoido	176	-1	42	1.0	40	6130	20	51	34	176	-1	29	1.0
4 Neurolepti- ja antidepress.	272	-3	49	1.5	43	15293	6	53	86	285	-8	49	1.6
5 Muu psyk. lääkehoito	86	1	56	0.5	41	3541	28	57	20	82	3	33	0.5
PAKKOTOIMET - TVÅNGSÅTGÄRDER													
2 Eristys	67	-37	69	0.4	43	7227	-34	64	41	55	-36	169	0.3
3 Lepositeen käyttö	28	-22	61	0.2	52	1944	-12	61	11	25	-17	135	0.1
4 Tahdonvast. injektiolääkitys	38	-14	53	0.2	53	4204	-1	65	24	33	18	106	0.2
5 Fyysinen kiinnipitäminen	23	28	83	0.1	21	1923	20	79	11	22	16	65	0.1

1	% /1000				Ikä Ålder Age	% /1000				% /1000			
	Potilaita Patienter Patients	+ -	Mieh. Men Male	Asuk. Invån Inhab		Hoitopäiviä Vård dagar Hosp.days	+ -	Mieh. Men Male	Asuk. Invån Inhab	Hoitojaks. Vårdperiod. Discharges	+ -	Kesto Längd Durat	Asuk. Invån Inhab
2	3	4	5	6	7	8	9	10	11	12	13	14	
Yhteensä	991	17	56	7.8	41	35051	4	55	275	1489	14	26	11.7
P Ä Ä D I A G N O O S I - H U V U D D I A G N O S													
PSYKIATRIA	975	19	57	7.6	41	34689	5	56	272	1473	16	26	11.6
F04-F09 Muut elimelliset aivo-	18	0	72	0.1	59	551	-25	89	4	18	-14	10	0.1
F05 Sekavuustila, ei aineita	14	27	79	0.1	60	142	-7	84	1	14	27	10	0.1
F10-F19 Lääkk. ja päiht. aivo-oi	283	54	74	2.2	45	2437	59	73	19	388	67	7	3.0
F10 Alkoh.org. aivo-oire/käytt	204	30	77	1.6	50	1629	31	73	13	267	36	6	2.1
F19 Us/muu aine aivo-oir/käyt	70	268	71	0.5	35	649	181	76	5	95	296	9	0.7
F20-F29 Skitsofreniat	294	8	54	2.3	46	16573	-5	61	130	466	-7	44	3.7
F20 Skitsofrenia	175	-3	58	1.4	48	10258	-14	60	80	316	-10	52	2.5
F22 Kroon. harhaluuloisuushäi	36	100	39	0.3	54	932	-13	40	7	44	100	25	0.3
F23 Äkill/väliaik.psykoottise	30	36	63	0.2	42	1531	54	66	12	30	11	38	0.2
F25 Skitsoaffektiiviset häiri	27	23	44	0.2	42	2967	71	70	23	33	14	35	0.3
F29 Ei-elimell.psykoott.häiri	23	21	52	0.2	36	452	-46	38	4	28	-20	18	0.2
F30-F39 Mielialahäiriöt	242	6	43	1.9	41	9301	15	42	73	337	18	27	2.6
F31 Kaksisuuntainen mielialah	59	26	58	0.5	42	2344	36	60	18	108	86	21	0.8
F32 Masennustila	143	17	41	1.1	36	4835	16	38	38	157	20	30	1.2
F33 Toistuva masennus	44	-38	30	0.3	53	2088	-5	32	16	68	-28	27	0.5
F40-F48 Neuroosit ja psykosom.	101	98	42	0.8	31	2584	109	39	20	131	122	20	1.0
F41 Muut ahdistuneisuushäiriö	47	68	34	0.4	34	1356	103	28	11	59	90	19	0.5
F43 Vakav.stressireakt/sopeut	43	153	49	0.3	30	906	191	56	7	53	179	18	0.4
F50-F59 Som.sair.liitt.käyt.oi	12	-14	17	0.1	25	740	-35	15	6	10	-63	68	0.1
F60-F69 Aikuisiän pers. ja käyt	18	-36	22	0.1	42	281	-39	6	2	20	-49	23	0.2
F90-F98 Laps./nuor. alkavat ps	47	24	77	0.4	12	1726	9	81	14	73	16	22	0.6
F92 Samanaik.käytös- ja tunne	19	46	95	0.1	12	598	38	92	5	29	53	19	0.2
MUITA TEKIJÖITÄ	12	-25	42	0.1	17	308	-4	47	2	11	-50	26	0.1

1	% /1000			Asuk. Invån	Ikä Ålder	% /1000			Hoitojaks. Vårdperiod.	% /1000			
	Potilaita Patienter	+ -	Mieh. Men			Hoitopäiviä Vård dagar	+ -	Mieh. Men		Asuk. Invån	Kesto Längd	Asuk. Invån	
	2	3	4	5	6	7	8	9	10	11	12	13	14
<b>S A I R A A L A T Y Y P P I - S J U K H U S T Y P</b>													
Yhteensä	991	17	56	7.8	41	35051	4	55	275	1489	14	26	11.7
Shp:t, Psykiatria	654	5	54	5.1	38	24863	-3	51	195	890	4	34	7.0
Terveyskeskussairaalat	346	48	60	2.7	46	5641	23	48	44	595	35	10	4.7
Vankisairaalat	3	-50	67	0.0	-	51	-79	61	0	3	-50	31	0.0
Valtion mielisairaalat	14	40	93	0.1	39	4496	43	92	35	1	0	2298	0.0
<b>E R I K O I S A L A - S P E C I A L I T E T</b>													
70 PSYKIATRIA	879	15	57	6.9	45	29582	2	56	232	1321	16	25	10.4
- 70Z Oikeuspsykiatria	13	30	85	0.1	38	3794	52	90	30	2	-33	1164	0.0
74 NUORISOPSYKIATRIA	82	52	43	0.6	15	3314	15	34	26	112	33	29	0.9
75 LASTENPSYKIATRIA	45	13	76	0.4	10	2155	33	80	17	56	-27	37	0.4
<b>I K Ä - Å L D E R</b>													
0-14 v	75	34	60	4.0	11	3613	37	60	193	106	-12	30	5.7
15-64 v	802	18	57	9.7	40	27989	-0	56	338	1212	16	26	14.6
65-74 v	84	15	52	6.2	68	2403	35	52	177	126	37	20	9.3
75+ v	37	-14	30	3.0	80	1046	-2	29	85	45	-8	25	3.6
<b>S U K U P U O L I - K Ö N</b>													
Miehet	559	22	100	8.9	41	19452	7	100	308	837	17	24	13.3
Naiset	432	10	-	6.7	42	15599	2	-	242	652	11	29	10.1
<b>H O I T O A I K A - V Ä R D T I D</b>													
1- 9 pv	573	26	60	4.5	43	3297	17	60	26	849	20	4	6.7
10- 29 pv	294	9	53	2.3	41	5921	9	50	46	332	9	17	2.6
30- 90 pv	237	3	48	1.9	37	12273	2	45	96	235	-0	51	1.8
91-179 pv	65	103	58	0.5	38	6634	83	57	52	58	100	127	0.5
180-364 pv	15	-40	53	0.1	32	2274	-43	51	18	10	-55	223	0.1
1-2 vuotta	8	-20	100	0.1	42	2044	-33	100	16	3	0	648	0.0
3-10 vuotta	5	-17	80	0.0	43	1606	-13	77	13	1	0	2298	0.0
yli 10 vuotta	3	50	67	0.0	-	1002	37	73	8	1	-	4065	0.0
<b>TULOTAPA PSYKIATRIAN SAIRAANSIJALLE - ANKOMSTSÄTT TILL PSYKIATRISK BÄDDPLATS</b>													
1 Läheteellä tahdosta r:ttä	227	2	60	1.8	41	6287	-16	57	49	265	5	24	2.1
2 Oikeusturvak määr mielent.tu	4	0	75	0.0	-	818	63	97	6	1	-67	30	0.0
3 Oikeusturvak määr hoito	4	-33	50	0.0	-	733	-60	60	6	3	50	1668	0.0
4 Muu tulotapa	832	20	56	6.5	41	27213	15	54	213	1220	17	22	9.6
<b>LÄÄKEHOITO - MEDICINERING</b>													
1 Ei lääkkeitä	110	29	52	0.9	32	2202	21	42	17	122	13	16	1.0
2 Neuroleptihoito	516	13	55	4.0	42	22183	12	55	174	749	16	34	5.9
3 Antidepressiivihoido	179	1	47	1.4	42	4276	-5	44	34	195	-1	23	1.5
4 Neurolepti- ja andidepr.	138	-20	56	1.1	40	4251	-29	63	33	171	-28	27	1.3
5 Muu psyk. lääkehoito	203	90	74	1.6	45	2139	46	78	17	252	119	8	2.0
<b>PAKKOTOIMET - TVÅNGSÅTGÄRDER</b>													
2 Eristys	50	2	60	0.4	39	2040	-23	65	16	55	8	38	0.4
3 Lepositeen käyttö	46	92	74	0.4	33	1029	-28	65	8	50	127	22	0.4
4 Tahdonvast. injektio-lääkitys	13	63	69	0.1	39	1221	-23	53	10	8	300	107	0.1
5 Fyysinen kiinnipitäminen	22	57	82	0.2	12	1226	14	88	10	30	43	40	0.2

1	% /1000				Ikä Ålder Age	% /1000				% /1000			
	Potilaita Patienter Patients	+ -	Mieh. Men Male	Asuk. Invån Inhab		Hoitopäiviä Vård dagar Hosp.days	+ -	Mieh. Men Male	Asuk. Invån Inhab	Hoitojaks. Vårdperiod. Discharges	+ -	Kesto Längd Durat	Asuk. Invån Inhab
2	3	4	5	6	7	8	9	10	11	12	13	14	
Yhteensä	824	-10	57	7.7	47	32804	-15	57	307	1085	-17	36	10.2
P Ä Ä D I A G N O O S I - H U V U D D I A G N O S													
PSYKIATRIA	810	-10	56	7.6	47	32416	-15	56	303	1065	-17	36	10.0
F00-F03 DEMENTIA	43	48	56	0.4	78	1007	-5	54	9	50	14	33	0.5
F00 Alzheim.tauti, dementia	35	35	54	0.3	80	745	-9	51	7	40	5	35	0.4
F04-F09 Muut elimelliset aivo-	22	69	59	0.2	70	772	14	72	7	26	117	33	0.2
F05 Sekavuustila, ei aineita	15	150	60	0.1	76	306	113	59	3	17	183	21	0.2
F10-F19 Lääkk.ja päiht.aivo-oi	219	-28	81	2.0	45	2688	-30	80	25	291	-35	10	2.7
F10 Alkoh.org.aivo-oire/käytt	182	-31	80	1.7	48	2089	-33	76	20	244	-36	9	2.3
F19 Us/muu aine aivo-oir/käyt	23	-32	87	0.2	33	349	-42	95	3	26	-48	14	0.2
F20-F29 Skitsofreniat	222	-15	49	2.1	48	17015	-21	63	159	272	-19	83	2.5
F20 Skitsofrenia	122	-16	50	1.1	51	11109	-20	66	104	148	-21	113	1.4
F22 Kroon. harhaluuloisuushäi	24	-20	38	0.2	65	1226	-29	51	11	25	-19	74	0.2
F23 Äkill/väliaik.psykoottise	14	-26	71	0.1	31	270	-56	93	3	13	-46	17	0.1
F25 Skitsoaffektiiviset häiri	38	6	42	0.4	45	2880	-14	48	27	54	2	48	0.5
F29 Ei-elimell.psykoott.häiri	27	-10	52	0.3	29	1388	2	70	13	29	0	35	0.3
F30-F39 Mielialahäiriöt	198	-5	43	1.9	48	6804	-2	40	64	258	-14	26	2.4
F31 Kaksisuuntainen mielialah	57	0	47	0.5	50	1846	-6	43	17	80	-2	24	0.7
F32 Masennustila	93	-19	42	0.9	45	3206	-23	36	30	113	-27	28	1.1
F33 Toistuva masennus	43	10	37	0.4	54	1482	108	48	14	53	6	24	0.5
F40-F48 Neuroosit ja psykosom.	80	27	46	0.7	43	1229	-8	41	12	81	13	14	0.8
F41 Muut ahdistuneisuushäiriö	50	92	42	0.5	44	776	6	40	7	51	55	15	0.5
F43 Vakav.stressireakt/sopeut	24	-23	50	0.2	41	210	-29	50	2	25	-24	8	0.2
F50-F59 Som.sair.liitt.käyt.oi	18	260	39	0.2	32	1024	286	4	10	22	214	40	0.2
F60-F69 Aikuisiän pers.ja käyt	17	-29	65	0.2	38	343	-48	59	3	38	19	12	0.4
F90-F98 Laps./nuor. alkavat ps	24	0	54	0.2	15	1072	-32	47	10	22	-24	46	0.2
HERMOSTON SAIRAUDET	8	14	88	0.1	64	140	-54	90	1	7	40	16	0.1
VAMMAT, MYRKYTYKSET YMS.	4	100	50	0.0	-	31	55	90	0	4	300	9	0.0
MUITA TEKIJÖITÄ	5	-38	80	0.0	40	56	-36	57	1	5	-38	11	0.0

1	Potilaita + Patienter -		% /1000 Mieh. Asuk. Men Invån		Ikä Ålder Age	Hoitopäiviä + Vård dagar -		% /1000 Mieh. Asuk. Men Invån		Hoitojaks. + Vårdperiod. -		% /1000 Kesto Asuk. Längd Invån	
	2	3	4	5		6	7	8	9	10	11	12	13
<b>S A I R A A L A T Y Y P P I - S J U K H U S T Y P</b>													
Yhteensä	824	-10	57	7.7	47	32804	-15	57	307	1085	-17	36	10.2
Shp:t, Psykiatria	798	-10	56	7.5	47	30589	-16	55	286	1056	-17	36	9.9
Terveyskeskussairaalat	16	-41	44	0.1	57	260	-35	38	2	18	-31	16	0.2
Vankisairaalat	5	-29	80	0.0	37	156	-52	58	1	4	-43	23	0.0
Valtion mielisairaalat	13	44	85	0.1	41	1799	21	82	17	7	133	53	0.1
<b>E R I K O I S A L A - S P E C I A L I T E T</b>													
70 PSYKIATRIA	756	-11	58	7.1	50	28629	-17	59	268	1010	-18	34	9.5
- 70Z Oikeuspsykiatria	13	30	85	0.1	41	1799	20	82	17	7	75	53	0.1
74 NUORISOPSYKIATRIA	50	-6	36	0.5	15	3186	-11	35	30	54	-10	56	0.5
75 LASTENPSYKIATRIA	21	31	67	0.2	11	989	75	64	9	21	0	42	0.2
<b>I K Ä - Å L D E R</b>													
0-14 v	35	9	51	2.3	12	1869	2	45	121	37	3	45	2.4
15-64 v	630	-15	60	9.3	42	26158	-17	59	386	845	-21	33	12.5
65-74 v	81	4	44	6.6	70	3096	-7	49	253	111	0	65	9.1
75+ v	85	31	42	7.5	81	1681	-19	38	149	92	3	22	8.2
<b>S U K U P U O L I - K Ö N</b>													
Miehet	466	-16	100	8.9	46	18560	-20	100	353	599	-24	44	11.4
Naiset	358	-1	-	6.6	49	14244	-8	-	262	486	-7	25	8.9
<b>H O I T O A I K A - V Ä R D T I D</b>													
1- 9 pv	355	-21	63	3.3	48	1958	-27	58	18	473	-27	4	4.4
10- 29 pv	327	-10	57	3.1	49	6290	-9	57	59	353	-10	17	3.3
30- 90 pv	203	6	45	1.9	46	10300	-4	45	96	193	-2	50	1.8
91-179 pv	55	-15	42	0.5	39	5823	-19	44	55	50	-4	123	0.5
180-364 pv	15	-29	67	0.1	42	2684	-26	64	25	9	-40	225	0.1
1-2 vuotta	10	-9	90	0.1	43	2585	-15	86	24	5	0	660	0.0
3-10 vuotta	5	-44	100	0.0	50	1825	-39	100	17	0	-	-	-
yli 10 vuotta	5	0	80	0.0	56	1339	-17	73	13	2	100	4794	0.0
<b>TULOTAPA PSYKIATRIAN SAIRAANSIJALLE - ANKOMSTSÄTT TILL PSYKIATRISK BÄDDPLATS</b>													
1 Lähetteellä tahdosta r:ttä	266	27	53	2.5	51	9489	0	53	89	299	35	66	2.8
2 Oikeusturvak määr mielent.tu	8	33	75	0.1	41	543	-10	39	5	7	133	53	0.1
3 Oikeusturvak määr hoito	11	0	91	0.1	52	3415	-8	89	32	4	33	344	0.0
4 Muu tulotapa	603	-20	57	5.6	46	19357	-23	53	181	775	-29	22	7.3
<b>LÄÄKEHOITO - MEDICINERING</b>													
1 Ei lääkehoitoa	42	-7	64	0.4	37	636	-63	48	6	40	-11	16	0.4
2 Neuroleptihoito	409	-8	57	3.8	49	19439	-15	62	182	505	-16	52	4.7
3 Antidepressiivihoido	127	-23	46	1.2	42	3093	21	35	29	137	-25	21	1.3
4 Neurolepti- ja andidepr.	219	-1	53	2.0	47	8227	-9	54	77	271	-7	27	2.5
5 Muu psyk. lääkehoito	120	-28	66	1.1	50	1409	-43	51	13	132	-30	11	1.2
<b>PAKKOTOIMET - TVÅNGSÅTGÄRDER</b>													
2 Eristys	66	18	83	0.6	45	5217	-7	90	49	65	27	215	0.6
3 Lepositeen käyttö	47	2	81	0.4	44	2913	3	81	27	47	9	275	0.4
4 Tahdonvast. injektio-lääkitys	24	100	63	0.2	58	1966	52	74	18	22	175	493	0.2
5 Fyysinen kiinnipitäminen	3	200	67	0.0	-	231	999	84	2	1	0	3760	0.0

1	% /1000				Ikä Ålder Age	% /1000				% /1000			
	Potilaita Patienter Patients	+ -	Mieh. Men Male	Asuk. Invån Inhab		Hoitopäiviä Vård dagar Hosp.days	+ -	Mieh. Men Male	Asuk. Invån Inhab	Hoitojaks. Vårdperiod. Discharges	+ -	Kesto Längd Durat	Asuk. Invån Inhab
2	3	4	5	6	7	8	9	10	11	12	13	14	
Yhteensä	285	-3	44	5.5	45	17830	-2	56	343	333	-13	34	6.4
P Ä Ä D I A G N O O S I - H U V U D D I A G N O S													
PSYKIATRIA	272	-5	43	5.2	46	17575	-1	56	338	317	-14	35	6.1
F10-F19 Lääkk. ja päiht.aivo-oi	35	6	69	0.7	41	544	73	80	10	40	5	15	0.8
F10 Alkoh.org.aivo-oire/käytt	20	-17	70	0.4	46	276	24	82	5	23	-18	12	0.4
F20-F29 Skitsofreniat	101	-6	50	1.9	50	10658	-9	73	205	107	-18	46	2.1
F20 Skitsofrenia	58	-3	55	1.1	50	6510	-8	75	125	63	-11	40	1.2
F25 Skitsoaffektiiviset häiri	21	-25	48	0.4	49	2348	-28	68	45	22	-42	39	0.4
F30-F39 Mielialahäiriöt	78	-18	32	1.5	47	3451	0	24	66	95	-15	31	1.8
F31 Kaksisuuntainen mielialah	22	5	32	0.4	43	1049	58	14	20	31	29	34	0.6
F32 Masennustila	31	-37	29	0.6	46	1000	-38	29	19	37	-33	19	0.7
F33 Toistuva masennus	20	-17	35	0.4	55	1370	21	29	26	21	-30	55	0.4
F40-F48 Neuroosit ja psykosom.	43	16	26	0.8	39	1607	56	16	31	50	6	33	1.0
F41 Muut ahdistuneisuushäiriö	25	19	28	0.5	40	844	4	13	16	29	16	16	0.6
F43 Vakav.stressireakt/sopeut	13	-19	8	0.3	42	530	208	6	10	14	-22	66	0.3
VAMMAT, MYRKYTYKSET YMS.	4	-56	-	0.1	-	67	-24	-	1	4	-56	17	0.1
MUITA TEKIJÖITÄ	5	-17	60	0.1	27	66	-70	95	1	7	17	9	0.1

1	% /1000				Ikä Ålder Age	% /1000				% /1000			
	Potilaita Patienter Patients	+ -	Mieh. Men Male	Asuk. Invån Inhab		Hoitopäiviä Vård dagar Hosp.days	+ -	Mieh. Men Male	Asuk. Invån Inhab	Hoitojaks. Vårdperiod. Discharges	+ -	Kesto Längd Durat	Asuk. Invån Inhab
2	3	4	5	6	7	8	9	10	11	12	13	14	
S A I R A A L A T Y Y P P I - S J U K H U S T Y P													
Yhteensä	285	-3	44	5.5	45	17830	-2	56	343	333	-13	34	6.4
Shp:t, Psykiatria	270	-4	42	5.2	45	13127	-4	46	252	329	-12	34	6.3
Terveyskeskussairaalat	2	-50	50	0.0	-	15	-67	20	0	2	-50	8	0.0
Valtion mielisairaalat	13	-13	85	0.3	47	4657	6	84	90	0	-	-	-
E R I K O I S A L A - S P E C I A L I T E T													
70 PSYKIATRIA	277	1	44	5.3	47	17209	-0	57	331	321	-10	33	6.2
- 70Z Oikeuspsykiatria	14	0	86	0.3	45	4738	17	85	91	1	-80	81	0.0
74 NUORISOPSYKIATRIA	3	-73	-	0.1	-	286	-52	-	6	4	-67	84	0.1
75 LASTENPSYKIATRIA	6	-50	67	0.1	9	335	20	67	6	8	-53	47	0.2
I K Ä - Å L D E R													
0-14 v	6	-50	67	0.9	9	335	6	67	48	8	-56	47	1.1
15-64 v	231	-3	45	7.1	41	15818	-1	58	486	263	-14	36	8.1
65-74 v	31	11	45	4.9	70	1231	16	47	194	41	8	22	6.5
75+ v	17	0	12	2.8	80	446	-44	19	73	21	-5	22	3.4
S U K U P U O L I - K Ö N													
Miehet	125	-16	100	4.9	43	10057	-9	100	396	139	-22	34	5.5
Naiset	160	9	-	6.0	47	7773	9	-	292	194	-5	34	7.3
H O I T O A I K A - V Å R D T I D													
1- 9 pv	104	-10	38	2.0	47	554	-8	41	11	117	-17	4	2.3
10- 29 pv	102	4	49	2.0	46	1994	-3	47	38	103	-7	18	2.0
30- 90 pv	84	2	38	1.6	45	4966	9	38	96	90	-5	53	1.7
91-179 pv	16	-45	56	0.3	35	1694	-33	53	33	16	-36	116	0.3
180-364 pv	8	-20	25	0.2	30	1690	-22	28	33	5	-29	218	0.1
1-2 vuotta	8	14	75	0.2	38	2552	35	77	49	2	-33	593	0.0
3-10 vuotta	7	-13	100	0.1	41	2555	-11	100	49	0	-	-	-
yli 10 vuotta	5	25	60	0.1	53	1825	25	60	35	0	-	-	-
TULOTAPA PSYKIATRIAN SAIRAANSIJALLE - ANKOMSTSÄTT TILL PSYKIATRISK BÄDDPLATS													
1 Lähetteellä tahdosta r:ttä	65	-11	48	1.3	52	3013	-28	56	58	68	-12	39	1.3
2 Oikeusturvak määr mielent.tu	6	50	100	0.1	42	1818	69	100	35	1	-50	81	0.0
3 Oikeusturvak määr hoito	6	0	100	0.1	46	2190	1	100	42	0	-	-	-
4 Muu tulotapa	223	-3	40	4.3	44	10809	1	40	208	264	-13	33	5.1
LÄÄKEHOITO - MEDICINERING													
1 Ei lääkkeitä	14	-33	50	0.3	37	854	206	58	16	13	-41	60	0.3
2 Neuroleptihoito	100	-8	51	1.9	51	7618	-6	68	147	103	-13	38	2.0
3 Antidepressiivihoido	55	-15	38	1.1	46	1948	-1	26	37	57	-26	26	1.1
4 Neurolepti- ja andidepr.	60	-19	40	1.2	42	4293	-27	63	83	60	-38	47	1.2
5 Muu psyk. lääkehoito	86	51	40	1.7	42	3117	61	37	60	100	43	24	1.9
PAKKOTOIMET - TVÅNGSÅTGÄRDER													
2 Eristys	28	-18	50	0.5	46	1625	-64	64	31	29	0	46	0.6
3 Lepositeen käyttö	18	38	39	0.3	48	921	-24	48	18	21	62	47	0.4
4 Tahdonvast. injektio-lääkitys	7	0	71	0.1	58	1156	-3	92	22	4	0	37	0.1



1	% /1000				Ikä Ålder Age	% /1000				% /1000			
	Potilaita Patienter Patients	+ -	Mieh. Men Male	Asuk. Invån Inhab		Hoitopäiviä Vård dagar Hosp.days	+ -	Mieh. Men Male	Asuk. Invån Inhab	Hoitojaks. Vårdperiod. Discharges	+ -	Kesto Längd Durat	Asuk. Invån Inhab
2	3	4	5	6	7	8	9	10	11	12	13	14	
Yhteensä	910	-8	51	5.4	41	53244	-5	52	313	1107	-15	54	6.5
P Ä Ä D I A G N O O S I - H U V U D D I A G N O S													
PSYKIATRIA	890	-7	52	5.2	41	52629	-4	52	309	1085	-13	55	6.4
F00-F03 DEMENTIA	23	15	61	0.1	78	1237	6	71	7	27	50	31	0.2
F00 Alzheim.tauti, dementia	14	8	43	0.1	78	494	-38	32	3	16	33	31	0.1
F04-F09 Muut elimelliset aivo-	15	-21	73	0.1	66	435	28	69	3	16	-24	23	0.1
F10-F19 Lääkk.ja päiht.aivo-oi	65	-46	74	0.4	40	1214	-5	81	7	72	-48	18	0.4
F10 Alkoh.org.aivo-oire/käytt	40	-57	73	0.2	45	754	-15	86	4	41	-59	22	0.2
F19 Us/muu aine aivo-oir/käyt	17	0	76	0.1	34	359	57	72	2	22	-8	14	0.1
F20-F29 Skitsofreniat	380	-7	52	2.2	44	30254	-8	55	178	440	-12	83	2.6
F20 Skitsofrenia	172	-18	63	1.0	47	16404	-17	65	96	200	-19	113	1.2
F22 Kroon. harhaluuloisuushäi	24	20	33	0.1	61	1666	105	21	10	26	8	61	0.2
F25 Skitsoaffektiiviset häiri	73	0	33	0.4	46	5303	-13	39	31	87	-24	63	0.5
F29 Ei-elimell.psykoott.häiri	104	2	53	0.6	36	6282	6	54	37	114	8	57	0.7
F30-F39 Mielialahäiriöt	321	11	43	1.9	39	13220	2	37	78	365	-3	39	2.1
F31 Kaksisuuntainen mielialah	99	15	44	0.6	45	4601	26	34	27	113	1	43	0.7
F32 Masennustila	149	14	44	0.9	33	5574	-9	41	33	160	-4	41	0.9
F33 Toistuva masennus	69	-1	41	0.4	44	2780	-1	34	16	79	-5	34	0.5
F40-F48 Neuroosit ja psykosom.	46	5	61	0.3	31	2792	44	60	16	63	13	41	0.4
F41 Muut ahdistuneisuushäiriö	24	60	63	0.1	31	1201	172	77	7	33	74	35	0.2
F60-F69 Aikuisiän pers.ja käyt	30	-6	50	0.2	39	1038	47	40	6	38	15	28	0.2
F60 Persoonallisuushäiriöt	24	60	50	0.1	39	887	107	37	5	31	82	29	0.2
F90-F98 Laps./nuor. alkavat ps	37	3	84	0.2	13	1817	-21	84	11	42	-31	34	0.2
F91 Käytöshäiriöt	12	-8	100	0.1	13	369	-50	100	2	15	-50	25	0.1
HERMOSTON SAIRAUDET	14	-13	43	0.1	73	504	-21	31	3	12	-52	32	0.1
G30-G32 Muut herm. rappeutumis	12	-20	42	0.1	77	453	-18	28	3	10	-58	34	0.1
G30 Alzheimerin tauti	12	-14	42	0.1	77	453	-15	28	3	10	-57	34	0.1
MUITA TEKIJOITA	4	-60	50	0.0	-	9	-93	67	0	4	-67	2	0.0

1	Potilaita + Mieh. /1000			Ikä Ålder	Hoitopäiviä + /1000			Hoitojaks. Vårdperiod.	Kesto Asuk. /1000				
	Patienter - Men	% Male	Asuk. Invån		Hosp.days - Men	% Male	Asuk. Invån		Discharges - %	Längd Durat	Asuk. Invån		
2	3	4	5	6	7	8	9	10	11	12	13	14	
S A I R A A L A T Y Y P P I - S J U K H U S T Y P													
Yhteensä	910	-8	51	5.4	41	53244	-5	52	313	1107	-15	54	6.5
Shp:t, Psykiatria	889	-5	51	5.2	42	50387	-4	51	296	1080	-11	54	6.4
Terveyskeskussairaalat	4	-93	25	0.0	47	157	-86	3	1	6	-91	24	0.0
Vankisairaalat	9	29	100	0.1	28	579	176	100	3	11	57	58	0.1
Valtion mielisairaalat	14	27	71	0.1	35	2121	15	68	12	10	67	92	0.1
E R I K O I S A L A - S P E C I A L I T E T													
70 PSYKIATRIA	796	-11	52	4.7	46	47010	-6	53	276	947	-18	57	5.6
- 70F Geriatrinen psykiatria	16	-	25	0.1	74	774	-	21	5	1	-	1	0.0
- 70Z Oikeuspsykiatria	14	17	71	0.1	38	2214	14	65	13	10	11	92	0.1
74 NUORISOPSYKIATRIA	73	28	32	0.4	16	3555	14	29	21	93	27	35	0.5
75 LASTENPSYKIATRIA	47	18	77	0.3	11	2679	-2	76	16	67	-9	40	0.4
I K Ä - Å L D E R													
0-14 v	60	15	68	2.3	12	4015	19	65	156	84	-7	40	3.3
15-64 v	720	-10	51	6.5	38	40767	-8	53	367	874	-17	55	7.9
65-74 v	70	-5	43	4.1	70	4827	-7	48	280	71	-12	63	4.1
75+ v	64	12	42	4.0	80	3635	28	31	229	78	15	48	4.9
S U K U P U O L I - K Ö N													
Miehet	466	-6	100	5.5	41	27790	-7	100	329	571	-12	61	6.7
Naiset	444	-9	-	5.2	42	25454	-1	-	298	536	-17	46	6.3
H O I T O A I K A - V Ä R D T I D													
1- 9 pv	227	-33	57	1.3	40	1149	-40	60	7	257	-42	4	1.5
10- 29 pv	299	-8	52	1.8	41	6274	-7	53	37	303	-13	19	1.8
30- 90 pv	423	13	49	2.5	43	22732	9	48	134	430	12	53	2.5
91-179 pv	102	-4	36	0.6	40	11006	0	42	65	92	-2	122	0.5
180-364 pv	20	-20	30	0.1	44	3633	-18	31	21	18	6	220	0.1
1-2 vuotta	11	-31	82	0.1	40	3652	-18	83	21	3	-70	726	0.0
3-10 vuotta	11	-15	82	0.1	51	3296	-29	78	19	3	50	2530	0.0
yli 10 vuotta	5	0	100	0.0	57	1502	-18	100	9	1	-	4990	0.0
TULOTAPA PSYKIATRIAN SAIRAANSIJALLE - ANKOMSTSÄTT TILL PSYKIATRISK BÄDDPLATS													
1 Lähetteellä tahdosta r:ttä	529	-11	53	3.1	46	27720	-7	49	163	590	-12	49	3.5
2 Oikeusturvak määr mielent.tu	13	30	69	0.1	44	1146	8	67	7	12	50	102	0.1
3 Oikeusturvak määr hoito	18	-14	78	0.1	55	5044	-24	83	30	5	67	2110	0.0
4 Muu tulotapa	408	-9	48	2.4	36	19334	5	47	114	500	-18	38	2.9
LÄÄKEHOITO - MEDICINERING													
1 Ei lääkehoitoa	67	-26	64	0.4	27	1539	23	71	9	73	-21	21	0.4
2 Neuroleptihoito	368	-8	57	2.2	45	26134	-1	60	154	403	-11	73	2.4
3 Antidepressiivihoido	150	-20	48	0.9	40	4442	-27	43	26	163	-29	30	1.0
4 Neurolepti- ja andidepr.	300	16	45	1.8	40	17250	12	43	101	354	15	54	2.1
5 Muu psyk. lääkehoito	109	-35	45	0.6	44	3879	-41	41	23	114	-47	42	0.7
PAKKOTOIMET - TVÄNGSÅTGÄRDER													
2 Eristys	103	-29	65	0.6	42	8274	-22	67	49	107	-18	86	0.6
3 Lepositeen käyttö	38	443	71	0.2	42	2283	487	71	13	39	550	61	0.2
4 Tahdonvast. injektiolääkitys	26	30	38	0.2	48	1786	32	36	11	25	25	86	0.1
5 Fyysinen kiinnipitäminen	13	117	62	0.1	26	825	82	39	5	15	200	61	0.1

1	% /1000				Ikä Ålder Age	% /1000				% /1000			
	Potilaita Patienter Patients	+ - %	Mieh. Men Male	Asuk. Invån Inhab		Hoitopäiviä Vård dagar Hosp.days	+ - %	Mieh. Men Male	Asuk. Invån Inhab	Hoitojaks. Vårdperiod. Discharges	+ - %	Kesto Längd Durat	Asuk. Invån Inhab
2	3	4	5	6	7	8	9	10	11	12	13	14	
Yhteensä	1872	-5	53	7.5	41	78565	-11	56	316	2742	-2	24	11.0
P Ä Ä D I A G N O O S I - H U V U D D I A G N O S													
PSYKIATRIA	1835	-5	53	7.4	41	77583	-11	56	312	2684	-2	24	10.8
F00-F03 DEMENTIA	26	0	42	0.1	73	633	-3	48	3	31	7	22	0.1
F00 Alzheim.tauti, dementia	14	-22	43	0.1	76	201	-41	46	1	15	-29	13	0.1
F04-F09 Muut elimelliset aivo-	27	-13	48	0.1	68	1062	-14	78	4	31	-6	22	0.1
F05 Sekavuustila, ei aineita	17	31	47	0.1	71	281	36	53	1	21	75	13	0.1
F10-F19 Lääkk.ja päiht.aivo-oi	333	0	76	1.3	40	3955	-10	71	16	434	2	9	1.7
F10 Alkoh.org.aivo-oire/käytt	226	-3	81	0.9	46	1824	-18	83	7	284	4	7	1.1
F11 Opioid.org.aivo-oir/käytt	72	16	63	0.3	27	1702	22	58	7	98	11	17	0.4
F19 Us/muu aine aivo-oir/käyt	32	0	66	0.1	30	338	-31	74	1	38	-10	9	0.2
F20-F29 Skitsofreniat	586	-5	53	2.4	46	40193	-11	64	162	851	3	33	3.4
F20 Skitsofrenia	263	-3	62	1.1	48	20551	-16	70	83	376	1	36	1.5
F22 Kroon. harhaluuloisuushäi	77	-13	34	0.3	60	4937	-1	52	20	98	2	31	0.4
F23 Äkill/väliaik.psykoottise	27	13	63	0.1	40	623	8	79	3	29	12	20	0.1
F25 Skitsoaffectiiviset häiri	123	-15	41	0.5	44	9983	-5	56	40	218	5	30	0.9
F29 Ei-elimell.psykoott.häiri	97	-7	57	0.4	36	3509	-11	59	14	113	6	32	0.5
F30-F39 Mielialahäiriöt	738	-11	42	3.0	40	23021	-16	41	93	1001	-9	23	4.0
F31 Kaksisuuntainen mielialah	164	-7	48	0.7	44	4741	-27	46	19	230	-11	21	0.9
F32 Masennustila	336	-24	39	1.4	36	9387	-22	37	38	394	-24	23	1.6
F33 Toistuva masennus	242	14	43	1.0	43	8417	8	43	34	340	21	26	1.4
F39 Määrittämätön mielialahäi	17	55	53	0.1	38	180	10	38	1	19	73	9	0.1
F40-F48 Neuroosit ja psykosom.	133	20	49	0.5	37	2803	19	51	11	155	27	18	0.6
F41 Muut ahdistuneisuushäiriö	74	32	45	0.3	37	1420	-5	44	6	86	30	17	0.3
F43 Vakav.stressireakt/sopeut	38	0	55	0.2	35	641	51	63	3	41	8	16	0.2
F50-F59 Som.sair.liitt.käyt.oi	32	23	13	0.1	25	2002	18	2	8	45	15	41	0.2
F50 Syömishäiriöt	25	19	-	0.1	20	1940	18	-	8	37	6	48	0.1
F60-F69 Aikuisiän pers.ja käyt	35	-15	43	0.1	36	1041	11	61	4	38	-33	24	0.2
F60 Persoonallisuushäiriöt	30	-14	40	0.1	36	985	21	59	4	33	-15	26	0.1
F90-F98 Laps./nuor. alkavat ps	55	-15	84	0.2	10	2647	-16	89	11	82	1	32	0.3
F92 Samanaik.käytös- ja tunne	29	26	86	0.1	10	1363	21	93	5	50	92	27	0.2
HERMOSTON SAIRAUDET	5	-44	40	0.0	51	50	-73	52	0	6	-14	8	0.0
VAMMAT, MYRKVYTYKSET YMS.	11	57	55	0.0	46	105	-46	56	0	12	100	9	0.0
MUITA TEKIJÖITÄ	28	-26	54	0.1	18	523	-41	59	2	29	-26	18	0.1
Z00-Z13 Yht.otto tutkimuksia v	15	-40	53	0.1	15	244	-62	50	1	15	-40	16	0.1
Z00 Terveen henk.yleistarkast	13	-41	54	0.1	15	221	-54	45	1	13	-41	17	0.1
Z55-Z65 Sosioekon/psykosos ter	13	18	54	0.1	20	279	17	67	1	14	17	20	0.1

	% /1000				Ikä Ålder Age	% /1000				% /1000			
	Potilaita Patienter Patients	+ - %	Mieh. Men Male	Asuk. Invån Inhab		Hoitopäiviä Vård dagar Hosp.days	+ - %	Mieh. Men Male	Asuk. Invån Inhab	Hoitojaks. Vårdperiod. Discharges	+ - %	Kesto Längd Durat	Asuk. Invån Inhab
1	2	3	4	5	6	7	8	9	10	11	12	13	14
<b>S A I R A A L A T Y Y P P I - S J U K H U S T Y P</b>													
Yhteensä	1872	-5	53	7.5	41	78565	-11	56	316	2742	-2	24	11.0
Shp:t, Psykiatria	1434	-12	50	5.8	40	50033	-17	48	202	2101	-10	24	8.5
Terveyskeskussairaalat	437	25	55	1.8	46	11697	-1	45	47	626	43	22	2.5
Vankisairaalat	7	-30	100	0.0	34	496	92	100	2	7	-22	49	0.0
Valtion mielisairaalat	54	0	87	0.2	39	16339	2	86	66	8	-38	188	0.0
<b>E R I K O I S A L A - S P E C I A L I T E T</b>													
70 PSYKIATRIA	1680	-4	53	6.8	44	70636	-10	56	284	2476	-0	23	10.0
- 70F Geriatrinen psykiatria	101	-11	37	0.4	75	3765	-8	36	15	128	2	29	0.5
- 70Z Oikeuspsykiatria	53	-4	87	0.2	39	15979	3	86	64	10	-29	160	0.0
74 NUORISOPSYKIATRIA	122	-24	26	0.5	16	3513	-36	25	14	147	-33	25	0.6
75 LASTENPSYKIATRIA	86	4	73	0.3	10	4416	-1	75	18	119	18	37	0.5
<b>I K Ä - Å L D E R</b>													
0-14 v	115	-4	60	2.9	11	5775	-3	60	148	152	-2	37	3.9
15-64 v	1553	-6	54	9.6	40	65599	-13	58	405	2329	-3	23	14.4
65-74 v	115	-9	50	4.8	69	4246	-21	48	176	143	-9	28	5.9
75+ v	93	22	24	4.0	80	2945	50	25	128	118	46	25	5.1
<b>S U K U P U O L I - K Ö N</b>													
Miehet	985	-1	100	8.0	41	44045	-8	100	360	1393	-1	24	11.4
Naiset	887	-9	-	7.0	42	34520	-15	-	274	1349	-4	25	10.7
<b>H O I T O A I K A - V Ä R D T I D</b>													
1- 9 pv	867	-4	56	3.5	41	4814	-0	53	19	1165	1	4	4.7
10- 29 pv	773	-6	48	3.1	42	16192	-9	47	65	895	-5	18	3.6
30- 90 pv	530	-6	47	2.1	41	27672	-12	47	111	572	-3	49	2.3
91-179 pv	99	-13	55	0.4	38	9923	-22	59	40	91	0	117	0.4
180-364 pv	22	-12	45	0.1	32	4274	-16	47	17	12	-37	240	0.0
1-2 vuotta	14	-36	57	0.1	34	3645	-48	54	15	7	40	619	0.0
3-10 vuotta	22	16	86	0.1	41	8030	27	86	32	0	-	-	-
yli 10 vuotta	11	10	100	0.0	51	4015	15	100	16	0	-	-	-
<b>TULOTAPA PSYKIATRIAN SAIRAANSIJALLE - ANKOMSTSÄTT TILL PSYKIATRISK BÄDDPLATS</b>													
1 Lähetteellä tahdosta r:ttä	519	-23	54	2.1	45	17623	-27	52	71	614	-18	27	2.5
2 Oikeusturvak määr mielent.tu	26	-10	85	0.1	42	6748	6	85	27	7	-42	77	0.0
3 Oikeusturvak määr hoito	6	-25	100	0.0	33	1579	-9	100	6	2	-50	543	0.0
4 Muu tulotapa	1462	-0	52	5.9	40	52615	-7	52	212	2119	4	23	8.5
<b>LÄÄKEHOITO - MEDICINERING</b>													
- Ei tietoa	1	-	-	0.0	-	1	-	-	0	0	-	-	-
1 Ei lääkehoitoa	173	-3	58	0.7	26	4011	-3	63	16	187	-7	25	0.8
2 Neuroleptihoito	625	-16	52	2.5	45	30167	-26	58	121	787	-16	27	3.2
3 Antidepressiivihoido	495	-9	46	2.0	39	12932	1	44	52	592	-3	23	2.4
4 Neurolepti- ja antidepress.	601	21	52	2.4	43	25380	12	57	102	813	26	27	3.3
5 Muu psyk. lääkehoito	316	-10	64	1.3	41	6074	-28	62	24	363	-13	15	1.5
<b>PAKKOTOIMET - TVÅNGSÅTGÄRDER</b>													
2 Eristys	92	-50	57	0.4	40	6094	-60	56	25	94	-43	56	0.4
3 Lepositeen käyttö	83	-48	55	0.3	39	3373	-67	49	14	85	-41	33	0.3
4 Tahdonvast. injektiolääkitys	35	-15	51	0.1	46	2370	-58	48	10	29	7	45	0.1
5 Fyysinen kiinnipitäminen	11	10	36	0.0	28	363	-71	39	1	14	56	24	0.1

1	% /1000				Ikä Ålder Age	% /1000				% /1000			
	Potilaita Patienter Patients	+ -	Mieh. Men Male	Asuk. Invån Inhab		Hoitopäiviä Vård dagar Hosp.days	+ -	Mieh. Men Male	Asuk. Invån Inhab	Hoitojaks. Vårdperiod. Discharges	+ -	Kesto Längd Durat	Asuk. Invån Inhab
2	3	4	5	6	7	8	9	10	11	12	13	14	
Yhteensä	1132	-15	47	4.2	39	59005	-23	51	217	1596	-18	33	5.9
P Ä Ä D I A G N O O S I - H U V U D D I A G N O S													
PSYKIATRIA	1103	-17	46	4.1	39	58305	-23	51	214	1553	-19	34	5.7
F04-F09 Muut elimelliset aivo-	15	-12	40	0.1	64	411	-58	72	2	16	-24	26	0.1
F10-F19 Lääkk. ja päiht. aivo-oi	69	-32	70	0.3	38	867	-21	76	3	79	-38	12	0.3
F10 Alkoh.org.aivo-oire/käytt	32	-51	66	0.1	47	426	-33	68	2	36	-55	14	0.1
F19 Us/muu aine aivo-oir/käyt	20	-20	80	0.1	30	283	-19	86	1	24	-25	12	0.1
F20-F29 Skitsofreniat	429	-18	52	1.6	43	35554	-25	56	131	583	-20	53	2.1
F20 Skitsofrenia	183	-29	61	0.7	47	20265	-34	69	74	249	-33	70	0.9
F22 Kroon. harhaluuloisuushäi	36	-33	44	0.1	55	1991	-46	51	7	43	-34	33	0.2
F23 Äkill/väliaik.psykoottise	25	67	44	0.1	38	330	34	38	1	25	79	13	0.1
F25 Skitsoaffektiiviset häiri	79	-4	32	0.3	43	6239	14	21	23	109	-6	45	0.4
F29 Ei-elimell.psykoott.häiri	126	-6	55	0.5	36	6453	-5	51	24	151	0	41	0.6
F30-F39 Mielialahäiriöt	443	-15	38	1.6	39	14396	-23	36	53	599	-14	23	2.2
F30 Mania	12	71	25	0.0	40	348	19	20	1	13	117	24	0.0
F31 Kaksisuuntainen mielialah	150	-2	43	0.6	42	5152	-29	45	19	196	-12	24	0.7
F32 Masennustila	177	-17	36	0.7	33	4732	-26	37	17	204	-17	22	0.7
F33 Toistuva masennus	113	-31	33	0.4	44	3955	-14	26	15	170	-19	25	0.6
F40-F48 Neuroosit ja psykosom.	79	-31	41	0.3	32	1759	-31	36	6	106	-25	16	0.4
F41 Muut ahdistuneisuushäiriö	37	-39	49	0.1	32	568	-54	42	2	43	-46	13	0.2
F43 Vakav.stressireakt/sopeut	28	-30	21	0.1	34	578	-15	24	2	43	0	13	0.2
F50-F59 Som.sair.liitt.käyt.oi	31	82	19	0.1	26	1933	65	20	7	49	44	37	0.2
F50 Syömishäiriöt	27	69	11	0.1	24	1896	63	19	7	45	36	39	0.2
F60-F69 Aikuisiän pers. ja käyt	18	-42	22	0.1	33	449	-55	16	2	25	-47	18	0.1
F90-F98 Laps./nuor. alkavat ps	55	-2	56	0.2	13	1533	-30	74	6	70	-16	22	0.3
F90 Hyperkineettiset häiriöt	12	0	92	0.0	11	510	-10	97	2	18	6	26	0.1
F92 Samanaik.käytös- ja tunne	24	9	33	0.1	14	636	-9	50	2	29	-12	22	0.1
HERMOSTON SAIRAUDET	5	-17	80	0.0	47	364	189	99	1	6	-14	88	0.0
MUITA TEKIJÖITÄ	26	420	85	0.1	13	298	776	51	1	31	520	10	0.1
Z00-Z13 Yht.otto tutkimuksia v	23	999	87	0.1	10	276	999	52	1	28	999	10	0.1
Z00 Terveen henk.yleistarkast	18	-	94	0.1	10	77	-	96	0	20	-	4	0.1

	% /1000				Ikä Ålder Age	% /1000				% /1000			
	Potilaita Patienter Patients	+ -	Mieh. Men Male	Asuk. Invån Inhab		Hoitopäiviä Vård dagar Hosp.days	+ -	Mieh. Men Male	Asuk. Invån Inhab	Hoitojaks. Vårdperiod. Discharges	+ -	Kesto Längd Durat	Asuk. Invån Inhab
1	2	3	4	5	6	7	8	9	10	11	12	13	14
S A I R A A L A T Y Y P P I - S J U K H U S T Y P													
Yhteensä	1132	-15	47	4.2	39	59005	-23	51	217	1596	-18	33	5.9
Shp:t, Psykiatria	1098	-16	46	4.0	39	51912	-25	49	191	1568	-18	31	5.8
Terveyskeskussairaalat	5	67	100	0.0	42	36	350	100	0	5	67	7	0.0
Vankisairaalat	16	45	88	0.1	31	899	172	81	3	19	27	55	0.1
Valtion mielisairaalat	21	0	67	0.1	40	6158	-4	64	23	4	-20	697	0.0
E R I K O I S A L A - S P E C I A L I T E T													
70 PSYKIATRIA	991	-18	46	3.6	42	53082	-24	51	195	1409	-19	34	5.2
- 70F Geriatrinen psykiatria	1	0	-	0.0	-	14	-39	-	0	1	0	14	0.0
- 70Z Oikeuspsykiatria	17	-6	76	0.1	41	4698	-12	76	17	4	-20	697	0.0
74 NUORISOPSYKIATRIA	92	-7	42	0.3	16	4110	-4	33	15	115	-3	36	0.4
75 LASTENPSYKIATRIA	52	21	85	0.2	10	1813	-26	84	7	72	0	22	0.3
I K Ä - Å L D E R													
0-14 v	70	-5	73	1.5	11	2567	-36	73	56	95	-17	23	2.1
15-64 v	966	-16	46	5.4	37	51623	-22	51	289	1357	-18	34	7.6
65-74 v	64	-15	38	2.5	69	3635	-13	43	144	106	-5	31	4.2
75+ v	33	-23	33	1.4	80	1180	-24	29	52	38	-27	30	1.7
S U K U P U O L I - K Ö N													
Miehet	535	-14	100	4.0	38	30010	-21	100	223	738	-16	37	5.5
Naiset	597	-16	-	4.3	40	28995	-24	-	210	858	-19	30	6.2
H O I T O A I K A - V Å R D T I D													
1- 9 pv	438	-16	51	1.6	37	2428	-19	48	9	549	-18	4	2.0
10- 29 pv	467	-18	43	1.7	40	9813	-16	45	36	528	-15	18	1.9
30- 90 pv	369	-18	44	1.4	39	20477	-15	43	75	407	-14	50	1.5
91-179 pv	92	-32	59	0.3	36	10357	-29	58	38	82	-32	122	0.3
180-364 pv	34	-23	59	0.1	43	6159	-19	62	23	25	-14	251	0.1
1-2 vuotta	14	-61	64	0.1	50	4614	-51	61	17	4	-80	462	0.0
3-10 vuotta	10	-44	50	0.0	35	3332	-36	45	12	1	-88	2643	0.0
yli 10 vuotta	5	67	80	0.0	48	1825	215	80	7	0	-	-	-
TULOTAPA PSYKIATRIAN SAIRAANSIJALLE - ANKOMSTSÄTT TILL PSYKIATRISK BÄDDPLATS													
1 Lähetteellä tahdosta r:ttä	325	-19	52	1.2	42	10551	-19	52	39	354	-23	31	1.3
2 Oikeusturvak määr mielent.tu	10	25	80	0.0	39	2143	3	81	8	4	33	697	0.0
3 Oikeusturvak määr hoito	6	-54	100	0.0	55	1297	-58	100	5	4	-56	173	0.0
4 Muu tulotapa	908	-14	46	3.3	37	45014	-22	48	165	1234	-16	31	4.5
LÄÄKEHOITO - MEDICINERING													
- Ei tietoa	2	-80	100	0.0	-	22	-64	100	0	2	-80	11	0.0
1 Ei lääkehoitoa	94	11	60	0.3	21	1240	-31	52	5	102	2	12	0.4
2 Neuroleptihoito	561	-6	52	2.1	42	36315	-14	56	133	743	-3	42	2.7
3 Antidepressiivihoido	159	-45	32	0.6	34	3685	-51	37	14	188	-45	19	0.7
4 Neurolepti- ja antidepress.	291	-35	43	1.1	38	13081	-41	43	48	383	-35	34	1.4
5 Muu psyk. lääkehoito	170	44	46	0.6	38	4662	98	45	17	178	37	24	0.7
PAKKOTOIMET - TVÅNGSÅTGÄRDER													
2 Eristys	75	-17	57	0.3	36	5949	-15	54	22	73	-19	48	0.3
3 Lepositeen käyttö	55	-8	64	0.2	30	3480	15	58	13	56	-3	47	0.2
4 Tahdonvast. injektiolääkitys	25	-53	32	0.1	38	2445	-48	19	9	19	-56	44	0.1
5 Fyysinen kiinnipitäminen	27	-16	67	0.1	21	2755	-26	42	10	28	17	42	0.1

1	% /1000				Ikä Ålder Age	% /1000				Hoitojaks. Vårdperiod. Discharges	% /1000		
	Potilaita Patienter Patients	+ -	Mieh. Men Male	Asuk. Invån Inhab		Hoitopäiviä Vård dagar Hosp.days	+ -	Mieh. Men Male	Asuk. Invån Inhab		Kesto Längd Durat	Asuk. Invån Inhab	
2	3	4	5	6	7	8	9	10	11	12	13	14	
Yhteensä	1114	-4	52	5.6	45	59056	-11	56	298	1671	-3	45	8.4
P Ä Ä D I A G N O O S I - H U V U D D I A G N O S													
PSYKIATRIA	1089	-3	52	5.5	45	57881	-11	56	292	1627	-3	44	8.2
F00-F03 DEMENTIA	64	23	53	0.3	78	2017	24	61	10	74	12	29	0.4
F00 Alzheim.tauti, dementia	42	0	50	0.2	78	1249	-8	53	6	46	-12	24	0.2
F03 Määrittämätön dementia	15	200	73	0.1	79	423	504	71	2	18	260	19	0.1
F04-F09 Muut elimelliset aivo-	22	38	68	0.1	62	700	-28	85	4	27	59	45	0.1
F05 Sekavuustila, ei aineita	12	50	58	0.1	68	141	21	62	1	13	44	9	0.1
F10-F19 Lääkk.ja päiht.aivo-oi	99	0	79	0.5	44	2688	32	71	14	127	4	18	0.6
F10 Alkoh.org.aivo-oire/käytt	83	-5	83	0.4	44	2299	25	70	12	109	3	17	0.5
F20-F29 Skitsofreniat	362	-18	55	1.8	49	30882	-20	57	156	581	-14	77	2.9
F20 Skitsofrenia	229	-16	59	1.2	48	23295	-17	58	117	385	-16	99	1.9
F21 Skitsoyyppinen häiriö	12	140	25	0.1	39	427	169	27	2	17	240	32	0.1
F22 Kroon. harhaluuloisuushäi	45	-25	24	0.2	57	2178	-39	36	11	52	-32	37	0.3
F23 Äkill/väliaik.psykoottise	16	-47	75	0.1	44	596	-29	70	3	19	-34	34	0.1
F25 Skitsoaffectiiviset häiri	43	-25	53	0.2	50	3343	-24	59	17	72	-15	37	0.4
F29 Ei-elimell.psykoott.häiri	31	82	61	0.2	41	973	-22	73	5	35	94	29	0.2
F30-F39 Mielialahäiriöt	357	5	44	1.8	47	11667	-4	45	59	469	-2	26	2.4
F31 Kaksisuuntainen mielialah	89	2	44	0.4	51	3286	-17	51	17	127	-8	29	0.6
F32 Masennustila	178	8	43	0.9	43	5183	2	40	26	221	15	24	1.1
F33 Toistuva masennus	79	-12	44	0.4	52	2663	-3	42	13	96	-28	27	0.5
F40-F48 Neuroosit ja psykosom.	113	51	42	0.6	32	3713	64	54	19	151	80	22	0.8
F41 Muut ahdistuneisuushäiriö	51	46	39	0.3	34	1404	63	48	7	73	92	20	0.4
F43 Vakav.stressireakt/sopeut	45	73	40	0.2	24	1079	159	41	5	49	88	21	0.2
F50-F59 Som.sair.liitt.käyt.oi	17	6	12	0.1	21	696	-44	2	4	25	0	28	0.1
F50 Syömishäiriöt	15	7	-	0.1	18	684	-44	-	3	23	0	30	0.1
F60-F69 Aikuisiän pers.ja käyt	42	-32	45	0.2	38	1249	-41	44	6	68	-36	16	0.3
F60 Persoonallisuushäiriöt	36	-20	47	0.2	38	1133	-40	45	6	54	-33	18	0.3
F70-F79 Älyllinen kehitysvamma	12	33	75	0.1	40	520	89	61	3	19	46	21	0.1
F80-F89 Psykkisen kehityksen	22	175	73	0.1	10	1393	110	84	7	27	200	51	0.1
F88 Muu psykol.kehityshäiriöt	14	367	79	0.1	10	924	211	87	5	17	467	54	0.1
F90-F98 Laps./nuor. alkavat ps	40	-37	73	0.2	14	2355	-33	78	12	58	-29	40	0.3
F92 Samanaik.käytös- ja tunne	12	-33	58	0.1	11	920	-3	72	5	19	-14	48	0.1
F93 Laps.alkav.tunne-elämän h	12	-52	67	0.1	13	541	-66	67	3	16	-57	34	0.1
HERMOSTON SAIRAUDET	14	8	64	0.1	68	735	75	83	4	16	-6	107	0.1
G30-G32 Muut herm. rappeutumis	12	50	58	0.1	69	336	-8	62	2	14	27	24	0.1
OIREET, SAIR.MERK. & LÖYDÖKSET	5	-	80	0.0	58	54	-	67	0	5	-	11	0.0
MUITA TEKIJÖITÄ	17	-19	59	0.1	30	221	-53	61	1	17	-26	11	0.1
Z00-Z13 Yht.otto tutkimuksia v	13	-13	62	0.1	29	154	15	68	1	14	-18	11	0.1

1	% /1000			Asuk. Invån	Ikä Ålder	% /1000			Hoitojaks. Vårdperiod.	% /1000			
	Potilaita Patienter	+ -	Mieh. Men			Hoitopäiviä Vård dagar	+ -	Mieh. Men		Asuk. Invån	Kesto Längd	Asuk. Invån	
	2	3	4	5	6	7	8	9	10	11	12	13	14
S A I R A A L A T Y Y P P I - S J U K H U S T Y P													
Yhteensä	1114	-4	52	5.6	45	59056	-11	56	298	1671	-3	45	8.4
Shp:t, Psykiatria	959	-7	50	4.8	43	43649	-13	54	220	1326	-6	42	6.7
Terveyskeskussairaalat	186	18	62	0.9	54	13733	-7	62	69	340	10	49	1.7
Valtion mielisairaalat	7	-22	71	0.0	33	1653	-7	74	8	4	-20	390	0.0
E R I K O I S A L A - S P E C I A L I T E T													
70 PSYKIATRIA	1005	-4	52	5.1	49	52502	-12	55	265	1498	-4	45	7.5
- 70Z Oikeuspsykiatria	5	-29	60	0.0	33	998	-25	90	5	4	0	167	0.0
74 NUORISOPSYKIATRIA	87	32	39	0.4	15	3118	-8	39	16	115	31	26	0.6
75 LASTENPSYKIATRIA	41	-27	76	0.2	10	3436	-10	82	17	58	-17	59	0.3
I K Ä - Å L D E R													
0-14 v	71	-14	63	2.1	11	4756	-11	73	139	102	-4	47	3.0
15-64 v	832	-6	54	6.6	41	45483	-12	56	361	1284	-5	43	10.2
65-74 v	105	12	48	5.6	70	5404	3	49	289	146	15	70	7.8
75+ v	111	16	37	5.7	81	3413	-15	47	175	139	5	27	7.1
S U K U P U O L I - K Ö N													
Miehet	581	2	100	5.9	44	33124	-1	100	336	903	5	42	9.2
Naiset	533	-9	-	5.3	46	25932	-22	-	260	768	-11	48	7.7
H O I T O A I K A - V Å R D T I D													
1- 9 pv	383	1	55	1.9	44	2336	-15	54	12	483	-10	5	2.4
10- 29 pv	567	3	50	2.9	48	12336	-2	52	62	689	0	18	3.5
30- 90 pv	362	-1	54	1.8	44	18728	1	55	94	387	4	48	1.9
91-179 pv	84	-7	57	0.4	36	9761	-4	56	49	78	-5	122	0.4
180-364 pv	19	-42	42	0.1	50	3597	-47	44	18	13	-48	248	0.1
1-2 vuotta	20	-38	70	0.1	46	5255	-41	76	26	13	-24	619	0.1
3-10 vuotta	19	19	58	0.1	57	6146	9	60	31	6	100	1937	0.0
yli 10 vuotta	3	0	33	0.0	-	897	-18	41	5	2	-	4582	0.0
TULOTAPA PSYKIATRIAN SAIRAANSIJALLE - ANKOMSTSÄTT TILL PSYKIATRISK BÄDDPLATS													
1 Lähetteellä tahdosta r:ttä	223	-22	58	1.1	48	10362	-27	54	52	234	-17	81	1.2
2 Oikeusturvak määr mielent.tu	3	-57	33	0.0	-	463	-55	79	2	2	-50	49	0.0
3 Oikeusturvak määr hoito	5	25	60	0.0	53	944	9	95	5	4	100	154	0.0
4 Muu tulotapa	955	0	51	4.8	45	47287	-6	56	238	1431	-0	38	7.2
LÄÄKEHOITO - MEDICINERING													
1 Ei lääkkeitä	112	-7	64	0.6	22	4218	10	69	21	129	0	31	0.6
2 Neuroleptihoito	430	-7	56	2.2	51	27014	-12	57	136	584	1	72	2.9
3 Antidepressiivihoido	239	-2	47	1.2	42	6165	13	51	31	274	-5	23	1.4
4 Neurolepti- ja andidepr.	373	5	50	1.9	47	16015	-11	53	81	534	2	29	2.7
5 Muu psyk. lääkkeitä	138	-20	53	0.7	44	5644	-34	56	28	150	-27	46	0.8
PAKKOTOIMET - TVÅNGSÅTGÄRDER													
2 Eristys	53	-35	60	0.3	43	5608	-24	57	28	49	-30	221	0.2
3 Lepositeen käyttö	12	-37	50	0.1	25	824	-24	22	4	10	-47	43	0.1
4 Tahdonvast. injektio-lääkitys	18	-31	44	0.1	49	1824	-23	45	9	17	-29	324	0.1
5 Fyysinen kiinnipitäminen	19	-17	79	0.1	16	1908	23	62	10	21	-13	71	0.1



1	% /1000				Ikä Ålder Age	% /1000				Hoitojaks. Vårdperiod. Discharges	+ - %	Kesto Längd Durat	Asuk. Invån Inhab
	Potilaita Patienter Patients	+ - %	Mieh. Men Male	Asuk. Invån Inhab		Hoitopäiviä Vårddagar Hosp.days	+ - %	Mieh. Men Male	Asuk. Invån Inhab				
	2	3	4	5	6	7	8	9	10	11	12	13	14
Yhteensä	733	-4	54	4.4	44	41822	-11	58	254	1016	-3	27	6.2
P Ä Ä D I A G N O O S I - H U V U D D I A G N O S													
PSYKIATRIA	688	-7	54	4.2	44	36452	-22	58	221	988	-3	28	6.0
F00-F03 DEMENTIA	36	-22	47	0.2	79	1260	-40	54	8	39	-37	34	0.2
F00 Alzheim.tauti, dementia	21	-16	52	0.1	78	915	-11	64	6	23	-28	40	0.1
F10-F19 Lääkk.ja päiht.aivo-oi	77	-24	75	0.5	40	1957	-2	84	12	91	-31	17	0.6
F10 Alkoh.org.aivo-oire/käytt	58	-27	74	0.4	45	1343	-12	92	8	65	-36	17	0.4
F19 Us/muu aine aivo-oir/käyt	15	67	80	0.1	29	242	122	71	1	17	55	7	0.1
F20-F29 Skitsofreniat	266	-3	59	1.6	47	21988	-21	63	133	394	3	33	2.4
F20 Skitsofrenia	157	-12	64	1.0	46	15425	-25	66	94	234	-9	32	1.4
F22 Kroon. harhaluuloisuushäi	15	50	47	0.1	59	1022	-1	70	6	19	217	35	0.1
F23 Äkill/väliaik.psykoottise	18	13	67	0.1	38	587	-16	52	4	19	36	36	0.1
F25 Skitsoaffektiiviset häiri	53	8	47	0.3	51	3918	-11	52	24	92	8	34	0.6
F29 Ei-elimell.psykoott.häiri	25	0	48	0.2	37	911	-20	53	6	27	35	34	0.2
F30-F39 Mielialahäiriöt	203	-2	47	1.2	47	6255	-29	39	38	279	9	23	1.7
F31 Kaksisuuntainen mielialah	36	-14	47	0.2	51	1194	-26	49	7	50	9	25	0.3
F32 Masennustila	106	15	50	0.6	38	2831	-8	41	17	126	22	22	0.8
F33 Toistuva masennus	59	-16	41	0.4	58	2063	-40	30	13	96	-6	22	0.6
F40-F48 Neuroosit ja psykosom.	64	68	41	0.4	33	1649	52	36	10	75	56	24	0.5
F41 Muut ahdistuneisuushäiriö	32	60	50	0.2	34	756	31	54	5	39	56	20	0.2
F43 Vakav.stressireakt/sopeut	27	145	30	0.2	28	663	109	16	4	30	114	27	0.2
F60-F69 Aikuisiän pers.ja käyt	17	-29	24	0.1	36	412	-34	37	2	18	-47	21	0.1
F60 Persoonallisuushäiriöt	16	-11	19	0.1	34	409	-16	36	2	17	-37	22	0.1
F90-F98 Laps./nuor. alkavat ps	33	-47	58	0.2	13	1751	-45	65	11	59	-19	30	0.4
F92 Samanaik.käytös- ja tunne	18	-40	67	0.1	13	1117	-26	78	7	26	-24	43	0.2
HERMOSTON SAIRAUDET	5	25	60	0.0	57	121	9	40	1	5	25	22	0.0
MUITA TEKIJÖITÄ	20	54	75	0.1	34	119	55	85	1	20	43	7	0.1
EI TIETOA - VIRH. KOODI	37	999	46	0.2	44	4823	999	60	29	0	-	-	-

1	Potilaita + Mieh. /1000			Ikä /1000	Hoitopäiviä + /1000			Hoitojaks. + /1000					
	Patienter - Men %	Asuk. Invån	Ålder Age		Hosp.days	Men %	Asuk. Invån	Vårdperiod. - Längd Durat	Kesto Asuk. Invån				
2	3	4	5	6	7	8	9	10	11	12	13	14	
<b>S A I R A A L A T Y Y P P I - S J U K H U S T Y P</b>													
Yhteensä	733	-4	54	4.4	44	41822	-11	58	254	1016	-3	27	6.2
Shp:t, Psykiatria	710	-4	52	4.3	44	35974	-14	52	218	1002	-3	27	6.1
Terveyskeskussairaalat	10	-29	100	0.1	37	816	86	100	5	8	-50	83	0.0
Vankisairaalat	4	300	75	0.0	-	100	72	86	1	4	300	29	0.0
Valtion mielisairaalat	16	7	94	0.1	46	4932	7	93	30	2	0	61	0.0
<b>E R I K O I S A L A - S P E C I A L I T E T</b>													
70 PSYKIATRIA	672	-2	54	4.1	47	38417	-9	58	233	920	-2	26	5.6
- 70F Geriatrinen psykiatria	2	-	-	0.0	-	55	-	-	0	2	-	28	0.0
- 70Z Oikeuspsykiatria	11	0	100	0.1	48	3107	-16	100	19	2	100	61	0.0
74 NUORISOPSYKIATRIA	45	-8	40	0.3	15	1820	-36	40	11	64	8	32	0.4
75 LASTENPSYKIATRIA	26	-38	69	0.2	8	1585	-13	76	10	32	-33	44	0.2
<b>I K Ä - Ä L D E R</b>													
0-14 v	40	-37	63	1.4	10	2574	-19	61	90	59	-25	43	2.1
15-64 v	560	-2	56	5.3	40	32582	-9	60	308	787	-2	25	7.4
65-74 v	66	0	47	4.4	69	4424	7	55	293	93	24	36	6.2
75+ v	69	6	35	4.5	80	2242	-38	28	146	77	-17	25	5.0
<b>S U K U P U O L I - K Ö N</b>													
Miehet	393	-3	100	4.8	43	24088	-4	100	292	520	-7	27	6.3
Naiset	340	-5	-	4.1	45	17734	-19	-	216	496	2	27	6.0
<b>H O I T O A I K A - V Ä R D T I D</b>													
1- 9 pv	299	16	56	1.8	43	1689	4	54	10	427	12	4	2.6
10- 29 pv	254	-6	49	1.5	44	5642	-2	49	34	287	-2	18	1.7
30- 90 pv	232	-17	50	1.4	45	12356	-18	53	75	238	-14	49	1.4
91-179 pv	67	0	48	0.4	40	7343	-0	47	45	55	-4	120	0.3
180-364 pv	35	17	60	0.2	49	9814	75	60	60	8	-69	234	0.0
1-2 vuotta	4	-81	75	0.0	-	1328	-77	73	8	1	-89	375	0.0
3-10 vuotta	7	-22	100	0.0	45	2555	-5	100	16	0	-	-	-
yli 10 vuotta	3	-63	100	0.0	-	1095	-63	100	7	0	-	-	-
<b>TULOTAPA PSYKIATRIAN SAIRAANSIJALLE - ANKOMSTSÄTT TILL PSYKIATRISK BÄDDPLATS</b>													
- Ei tietoa	38	999	55	0.2	47	8723	999	59	53	0	-	-	-
1 Lähetteellä tahdosta r:ttä	286	-7	56	1.7	45	10201	-39	55	62	342	-0	28	2.1
2 Oikeusturvak määr mielent.tu	6	0	100	0.0	46	1582	-16	100	10	2	100	61	0.0
3 Oikeusturvak määr hoito	5	25	80	0.0	55	1464	0	100	9	1	-	4	0.0
4 Muu tulotapa	476	-4	51	2.9	43	19852	-26	52	120	671	-4	26	4.1
<b>LÄÄKEHOITO - MEDICINERING</b>													
- Ei tietoa	39	999	56	0.2	48	8763	999	59	53	1	0	40	0.0
1 Ei lääkkeitä	87	4	62	0.5	23	2536	-31	52	15	103	7	24	0.6
2 Neuroleptihoito	263	-14	60	1.6	44	14003	-35	64	85	338	-17	30	2.1
3 Antidepressiivihoido	153	23	54	0.9	43	3131	-15	54	19	168	15	18	1.0
4 Neurolepti- ja andidepr.	238	-10	41	1.4	49	11648	-28	48	71	328	0	30	2.0
5 Muu psyk. lääkkeitä	73	22	67	0.4	46	1741	8	84	11	78	10	24	0.5
<b>PAKKOTOIMET - TVÄNGSÅTGÄRDER</b>													
2 Eristys	43	-14	56	0.3	34	2768	-49	66	17	50	47	38	0.3
3 Lepositeen käyttö	8	60	63	0.0	43	287	-47	74	2	6	20	45	0.0
4 Tahdonvast. injektio-lääkitys	26	4	50	0.2	45	1318	-50	61	8	23	44	50	0.1
5 Fyysinen kiinnitys	11	10	55	0.1	40	909	-14	70	6	13	30	42	0.1

1	% /1000				Ikä Ålder Age	% /1000				Kesto Längd Durat	Asuk. Inhab		
	Potilaita Patienter Patients	+ -	Mieh. Men Male	Asuk. Invån Inhab		Hoitopäiviä Vård dagar Hosp.days	+ -	Mieh. Men Male	Asuk. Invån Inhab			Hoitojaks. Vårdperiod. Discharges	
	2	3	4	5	6	7	8	9	10	11	12	13	14
Yhteensä	441	3	51	5.7	41	20633	-8	47	265	638	1	28	8.2

P Ä Ä D I A G N O O S I - H U V U D D I A G N O S

PSYKIATRIA	433	5	50	5.6	41	20145	-9	46	259	627	4	29	8.1
F10-F19 Lääkk. ja päiht.aivo-oi	45	-21	82	0.6	45	328	-46	76	4	53	-25	6	0.7
F10 Alkoh.org.aivo-oire/käytt	40	-23	85	0.5	47	278	-43	76	4	47	-28	6	0.6
F20-F29 Skitsofreniat	161	-5	44	2.1	43	11019	-17	38	142	258	-4	36	3.3
F20 Skitsofrenia	83	6	54	1.1	45	6399	-12	43	82	150	20	37	1.9
F22 Kroon. harhaluuloisuushäi	24	-4	50	0.3	46	949	-37	65	12	25	-14	32	0.3
F23 Äkill/väliaik.psykoottise	17	21	18	0.2	38	685	71	12	9	18	0	31	0.2
F25 Skitsoaffektiiviset häiri	23	-26	22	0.3	50	2282	-20	21	29	30	-41	47	0.4
F29 Ei-elimell.psykoott.häiri	13	-19	54	0.2	25	362	-40	27	5	19	-17	21	0.2
F30-F39 Mielialahäiriöt	150	27	49	1.9	43	5160	16	49	66	207	35	26	2.7
F31 Kaksisuuntainen mielialah	39	44	64	0.5	42	2117	91	67	27	62	59	33	0.8
F32 Masennustila	76	6	51	1.0	40	2103	3	38	27	88	10	27	1.1
F33 Toistuva masennus	40	74	35	0.5	50	876	-27	31	11	53	83	17	0.7
F40-F48 Neuroosit ja psykosom.	37	0	46	0.5	30	1198	-24	66	15	41	-20	22	0.5
F41 Muut ahdistuneisuushäiriö	15	7	33	0.2	29	249	-74	24	3	17	-23	13	0.2
F43 Vakav.stressireakt/sopeut	14	-22	50	0.2	33	254	-2	31	3	14	-30	20	0.2
F90-F98 Laps./nuor. alkavat ps	20	11	85	0.3	12	1183	11	90	15	28	47	41	0.4
HERMOSTON SAIRAUDET	5	-29	60	0.1	64	79	-52	75	1	6	-25	15	0.1

1	% /1000			Asuk. Inhab	Ikä Ålder Age	% /1000			Hoitojaks. Vårdperiod. Discharges	% /1000			
	Potilaita Patienter Patients	+ - %	Mieh. Men Male			Hoitopäiviä Vård dagar Hosp.days	+ - %	Mieh. Men Male		Asuk. Inhab	Kesto Längd Durat	Asuk. Inhab	
2	3	4	5	6	7	8	9	10	11	12	13	14	
S A I R A A L A T Y Y P P I - S J U K H U S T Y P													
Yhteensä	441	3	51	5.7	41	20633	-8	47	265	638	1	28	8.2
Shp:t, Psykiatria	436	4	50	5.6	41	18594	-5	43	239	634	1	28	8.1
Terveyskeskussairaalat	3	0	33	0.0	-	393	-8	93	5	2	100	14	0.0
Vankisairaalat	2	-	100	0.0	-	99	-	100	1	2	-	50	0.0
Valtion mielisairaalat	5	-55	80	0.1	41	1547	-40	76	20	0	-	-	-
E R I K O I S A L A - S P E C I A L I T E T													
70 PSYKIATRIA	385	2	51	4.9	45	16840	-10	47	216	546	-1	26	7.0
- 70Z Oikeuspsykiatria	2	-67	100	0.0	-	452	-63	100	6	0	-	-	-
74 NUORISOPSYKIATRIA	36	-3	31	0.5	15	1959	-4	24	25	63	15	39	0.8
75 LASTENPSYKIATRIA	24	33	67	0.3	11	1834	1	71	24	29	32	53	0.4
I K Ä - Å L D E R													
0-14 v	32	0	56	2.2	12	2147	-15	64	148	50	32	40	3.4
15-64 v	367	3	50	7.4	40	16983	-5	45	343	533	-1	26	10.8
65-74 v	21	-22	52	3.0	69	878	-50	45	125	30	-23	48	4.3
75+ v	22	47	41	3.3	80	625	97	34	93	25	47	24	3.7
S U K U P U O L I - K Ö N													
Miehet	223	4	100	5.8	41	9697	-12	100	252	314	-1	23	8.2
Naiset	218	1	-	5.5	41	10936	-5	-	278	324	3	33	8.2
H O I T O A I K A - V Ä R D T I D													
1- 9 pv	216	1	56	2.8	41	1364	7	54	18	288	-5	5	3.7
10- 29 pv	169	12	44	2.2	43	3285	7	43	42	187	13	17	2.4
30- 90 pv	122	12	48	1.6	38	6886	18	48	88	130	18	50	1.7
91-179 pv	23	-39	35	0.3	31	2515	-49	35	32	19	-37	133	0.2
180-364 pv	11	-42	45	0.1	34	2132	-36	47	27	10	-33	242	0.1
1-2 vuotta	11	83	45	0.1	52	3356	160	48	43	4	0	547	0.1
3-10 vuotta	3	-63	67	0.0	-	1095	-60	67	14	0	-	-	-
TULOTAPA PSYKIATRIAN SAIRAANSIJALLE - ANKOMSTSÄTT TILL PSYKIATRISK BÄDDPLATS													
- Ei tietoa	1	-	100	0.0	-	319	-	100	4	0	-	-	-
1 Lähetteellä tahdosta r:ttä	126	-2	48	1.6	47	3802	-21	38	49	126	-8	28	1.6
2 Oikeusturvak määr mielent.tu	2	-60	100	0.0	-	140	-84	100	2	1	-67	53	0.0
3 Oikeusturvak määr hoito	3	200	67	0.0	-	710	999	53	9	3	0	308	0.0
4 Muu tulotapa	348	4	51	4.5	39	15662	-7	47	201	508	4	27	6.5
LÄÄKEHOITO - MEDICINERING													
- Ei tietoa	1	-	100	0.0	-	319	-	100	4	0	-	-	-
1 Ei lääkkeitä	63	-37	67	0.8	25	2002	-8	71	26	72	-34	26	0.9
2 Neuroleptihoito	219	11	51	2.8	43	11491	-21	46	148	307	4	33	3.9
3 Antidepressiivihoido	63	7	46	0.8	38	1085	-25	40	14	71	8	13	0.9
4 Neurolepti- ja antidepress.	120	38	43	1.5	42	5021	31	39	65	159	37	27	2.0
5 Muu psyk. lääkkeitä	29	-28	66	0.4	45	715	50	32	9	29	-33	28	0.4
PAKKOTOIMET - TVÄNGSÅTGÄRDER													
2 Eristys	24	85	63	0.3	44	2469	9	40	32	22	144	99	0.3
3 Lepositeen käyttö	18	-33	56	0.2	40	767	-40	43	10	17	-37	61	0.2
4 Tahdonvast. injektio-lääkitys	3	200	-	0.0	-	185	8	-	2	2	100	29	0.0
5 Fyysinen kiinnipitäminen	4	-43	50	0.1	-	518	-27	27	7	4	-43	227	0.1

1	% /1000			Ikä Ålder Age	% /1000			Hoitojaks. Vårdperiod. Discharges	% /1000				
	Potilaita Patienter Patients	+ - %	Mieh. Men Male		Asuk. Invån Inhab	Hoitopäiviä Vård dagar Hosp.days	+ - %		Mieh. Men Male	Asuk. Invån Inhab	Kesto Längd Durat	+ - %	Asuk. Invån Inhab
2	3	4	5	6	7	8	9	10	11	12	13	14	
Yhteensä	2351	-2	54	6.0	41	118273	-3	55	302	3418	-4	31	8.7
P Ä Ä D I A G N O O S I - H U V U D D I A G N O S													
ENDOKR. RAVITS. JA METAB.	7	40	71	0.0	54	78	28	77	0	7	17	11	0.0
PSYKIATRIA	2294	-2	54	5.9	41	116844	-3	55	299	3343	-4	31	8.5
F00-F03 DEMENTIA	42	-25	43	0.1	71	2040	-16	66	5	45	-32	43	0.1
F00 Alzheimer.tauti, dementia	21	-30	43	0.1	74	1142	-20	67	3	19	-44	53	0.0
F03 Määrittämätön dementia	16	-16	56	0.0	67	746	14	68	2	20	-9	38	0.1
F04-F09 Muut elimelliset aivo-	20	-38	75	0.1	58	698	-29	56	2	26	-37	27	0.1
F10-F19 Lääkk.ja päiht.aivo-oi	315	8	79	0.8	40	2885	-5	72	7	392	8	8	1.0
F10 Alkoh.org.aivo-oire/käytt	246	3	82	0.6	44	2116	31	74	5	298	1	8	0.8
F11 Opioid.org.aivo-oir/käytt	21	91	71	0.1	27	317	131	68	1	22	83	14	0.1
F19 Us/muu aine aivo-oir/käyt	38	36	66	0.1	26	309	-63	60	1	50	52	6	0.1
F20-F29 Skitsofreniat	843	-4	59	2.2	45	67330	-3	65	172	1252	-6	45	3.2
F20 Skitsofrenia	465	-3	65	1.2	45	44468	-2	73	114	687	-4	52	1.8
F21 Skitsoyypinen häiriö	12	9	67	0.0	40	213	-52	81	1	15	25	23	0.0
F22 Kroon. harhaluuloisuushäi	70	-26	59	0.2	51	4117	-16	60	11	77	-37	36	0.2
F23 Äkill/väliaik.psykoottise	39	0	54	0.1	38	903	1	50	2	44	7	22	0.1
F25 Skitsoaffektiiviset häiri	142	-10	44	0.4	49	11149	-7	43	29	250	-13	38	0.6
F29 Ei-elimell.psykoott.häiri	141	19	60	0.4	39	6139	29	53	16	167	27	39	0.4
F30-F39 Mielialahäiriöt	763	-3	41	2.0	41	27982	-5	34	72	1022	-9	26	2.6
F31 Kaksisuuntainen mielialah	157	-18	50	0.4	43	6379	-13	38	16	225	-24	29	0.6
F32 Masennustila	431	4	42	1.1	38	13642	-6	35	35	539	2	25	1.4
F33 Toistuva masennus	178	-4	29	0.5	48	7226	3	28	18	232	-12	28	0.6
F40-F48 Neuroosit ja psykosom.	209	12	48	0.5	32	4999	-16	44	13	242	4	22	0.6
F40 Foobiset.ahdistuneis.häir	12	20	67	0.0	31	427	58	54	1	14	40	41	0.0
F41 Muut ahdistuneisuushäiriö	75	36	44	0.2	30	1363	-20	43	3	79	8	17	0.2
F42 Pakko-oireinen häiriö	17	-6	65	0.0	32	607	-41	49	2	20	18	26	0.1
F43 Vakav.stressireakt/sopeut	85	-7	51	0.2	31	1819	-25	51	5	101	-6	20	0.3
F45 Elimellisoireiset häiriöt	14	17	29	0.0	49	468	39	25	1	20	25	23	0.1
F50-F59 Som.sair.liitt.käyt.oi	33	32	24	0.1	27	2910	168	12	7	46	48	65	0.1
F50 Syömishäiriöt	23	21	9	0.1	20	2707	162	8	7	33	32	83	0.1
F60-F69 Aikuisiän pers.ja käyt	88	5	30	0.2	34	2436	37	20	6	152	31	14	0.4
F60 Persoonallisuushäiriöt	74	6	30	0.2	34	2181	36	19	6	135	36	14	0.3
F61 Sekamuot/muut persoonall.	12	-8	33	0.0	41	236	40	30	1	14	-7	17	0.0
F70-F79 Älyllinen kehitysvamma	16	0	38	0.0	33	138	-56	45	0	17	-15	8	0.0
F90-F98 Laps./nuor. alkavat ps	108	-3	76	0.3	12	5029	2	82	13	138	-10	36	0.4
F90 Hyperkineettiset häiriöt	13	0	100	0.0	12	727	91	100	2	18	38	43	0.0
F91 Käytöshäiriöt	13	-32	77	0.0	15	303	-45	81	1	14	-39	31	0.0
F92 Samanaik.käytös- ja tunne	44	-27	82	0.1	12	2017	-28	81	5	57	-35	31	0.1
F93 Laps.alkav.tunne-elämän h	27	69	67	0.1	13	1450	102	85	4	35	84	42	0.1
HERMOSTON SAIRAUDET	12	0	75	0.0	67	424	88	88	1	14	-7	30	0.0
RUUANSULATUSELINTEN SAIRAUDET	5	-	40	0.0	35	238	-	6	1	2	-	51	0.0
OIREET, SAIR.MERK. & LÖYDÖKSET	6	50	-	0.0	61	133	291	-	0	5	25	17	0.0
VAMMAT, MYRKYTYKSET YMS.	5	-17	40	0.0	37	56	2	75	0	5	-17	11	0.0
MUITA TEKIJÖITÄ	38	9	42	0.1	37	266	-45	23	1	40	14	7	0.1
Z00-Z13 Yht.otto tutkimuksia v	23	-21	52	0.1	42	78	-79	45	0	23	-18	3	0.1
Z03 Epäilt.sairauks.tarkk/arv	17	-15	53	0.0	42	65	-12	43	0	17	-11	4	0.0
EI TIETOA - VIRH. KOODI	5	67	20	0.0	28	124	6	17	0	0	-	-	-

1	% /1000			Ikä Ålder Age	% /1000			% /1000					
	Potilaita Patienter Patients	+ - %	Mieh. Men Male		Asuk. Invån Inhab	Hoitopäiviä Vård dagar Hosp. days	+ - %	Mieh. Men Male	Asuk. Invån Inhab	Hoitojaks. Vårdperiod. Discharges	+ - %	Kesto Längd Durat	Asuk. Invån Inhab
2	3	4	5	6	7	8	9	10	11	12	13	14	
<b>S A I R A A L A T Y Y P P I - S J U K H U S T Y P</b>													
Yhteensä	2351	-2	54	6.0	41	118273	-3	55	302	3418	-4	31	8.7
Shp:t, Psykiatria	1598	-1	54	4.1	40	71924	0	51	184	2208	-5	30	5.6
Terveyskeskussairaalat	818	-3	53	2.1	42	32496	-6	51	83	1182	-2	28	3.0
Vankisairaalat	20	-9	95	0.1	37	837	-9	98	2	22	-12	39	0.1
Valtion mielisairaalat	41	-13	85	0.1	42	13016	-8	87	33	6	-33	1017	0.0
<b>E R I K O I S A L A - S P E C I A L I T E T</b>													
70 PSYKIATRIA	2245	-2	53	5.7	42	111782	-2	54	286	3259	-4	30	8.3
- 70Z Oikeuspsykiatria	35	-17	86	0.1	42	10826	-12	87	28	6	-33	1017	0.0
74 NUORISOPSYKIATRIA	8	-27	63	0.0	14	739	132	78	2	11	-8	118	0.0
75 LASTENPSYKIATRIA	104	3	74	0.3	11	5752	-15	74	15	148	-15	39	0.4
<b>I K Ä - Å L D E R</b>													
0-14 v	154	12	60	1.9	12	7764	-4	63	97	207	-4	38	2.6
15-64 v	1967	-1	56	7.7	39	97848	-2	56	384	2858	-3	28	11.2
65-74 v	150	-15	45	5.0	69	9201	4	48	305	248	-0	55	8.2
75+ v	84	-18	31	3.3	80	3460	-26	28	135	105	-33	32	4.1
<b>S U K U P U O L I - K Ö N</b>													
Miehet	1275	0	100	6.5	40	65254	-4	100	331	1838	-2	31	9.3
Naiset	1076	-4	-	5.5	41	53019	-1	-	273	1580	-7	31	8.1
<b>H O I T O A I K A - V Ä R D T I D</b>													
1- 9 pv	1145	-2	58	2.9	41	7346	-4	58	19	1678	-5	4	4.3
10- 29 pv	702	-5	52	1.8	41	13777	-11	53	35	788	-4	17	2.0
30- 90 pv	692	-8	48	1.8	40	38055	-10	47	97	712	-8	51	1.8
91-179 pv	191	13	48	0.5	40	20940	-3	47	54	175	20	123	0.4
180-364 pv	69	17	54	0.2	38	14110	18	59	36	49	36	244	0.1
1-2 vuotta	49	26	65	0.1	38	15080	39	63	39	13	-28	512	0.0
3-10 vuotta	17	-41	82	0.0	41	5808	-38	86	15	2	-67	1553	0.0
yli 10 vuotta	9	0	100	0.0	56	3157	17	100	8	1	-67	5683	0.0
<b>TULOTAPA PSYKIATRIAN SAIRAANSIJALLE - ANKOMSTSÄTT TILL PSYKIATRISK BÄDDPLATS</b>													
- Ei tietoa	1	0	-	0.0	-	72	999	-	0	0	-	-	-
1 Lähetteellä tahdosta r:ttä	723	-5	58	1.8	42	26802	-8	55	69	784	-6	31	2.0
2 Oikeusturvak määr mielent.tu	16	-43	88	0.0	41	3967	-25	89	10	5	-67	52	0.0
3 Oikeusturvak määr hoito	23	-15	83	0.1	50	5683	-12	80	15	22	-8	314	0.1
4 Muu tulotapa	1790	2	52	4.6	40	81749	1	52	209	2607	-3	28	6.7
<b>LÄÄKEHOITO - MEDICINERING</b>													
- Ei tietoa	18	260	50	0.0	39	767	617	53	2	15	275	45	0.0
1 Ei lääkehoitoa	292	-19	59	0.7	23	7791	-6	58	20	329	-20	24	0.8
2 Neuroleptihoito	1013	-13	58	2.6	43	61102	-8	63	156	1323	-18	39	3.4
3 Antidepressiivihoido	427	-8	45	1.1	42	10816	-14	37	28	467	-16	22	1.2
4 Neurolepti- ja antidepress.	644	12	45	1.6	43	30634	-1	46	78	900	20	31	2.3
5 Muu psyk. lääkehoito	326	55	67	0.8	41	7163	102	53	18	384	71	18	1.0
<b>PAKKOTOIMET - TVÅNGSÅTGÄRDER</b>													
2 Eristys	41	-41	54	0.1	41	5133	-42	57	13	29	-44	250	0.1
3 Lepositeen käyttö	90	7	71	0.2	41	4543	-33	57	12	90	25	49	0.2
4 Tahdonvast. injektiolääkitys	36	-5	64	0.1	42	4159	5	56	11	26	-4	73	0.1
5 Fyysinen kiinnipitäminen	26	-35	38	0.1	43	3168	-12	26	8	22	-39	147	0.1

1	% /1000				Ikä Ålder Age	% /1000				% /1000			
	Potilaita Patienter Patients	+ -	Mieh. Men Male	Asuk. Invån Inhab		Hoitopäiviä Vård dagar Hosp.days	+ -	Mieh. Men Male	Asuk. Invån Inhab	Hoitojaks. Vårdperiod. Discharges	+ -	Kesto Längd Durat	Asuk. Invån Inhab
2	3	4	5	6	7	8	9	10	11	12	13	14	
Yhteensä	498	3	56	6.3	33	31967	-3	55	402	1085	3	28	13.7
P Ä Ä D I A G N O O S I - H U V U D D I A G N O S													
PSYKIATRIA	487	2	55	6.1	33	31709	-3	55	399	1065	3	29	13.4
F10-F19 Lääkk. ja päiht.aivo-oi	56	-16	73	0.7	36	801	17	55	10	90	1	8	1.1
F10 Alkoh.org.aivo-oire/käytt	39	-30	79	0.5	43	541	5	66	7	53	-25	10	0.7
F19 Us/muu aine aivo-oir/käyt	15	36	67	0.2	26	193	16	45	2	28	75	6	0.4
F20-F29 Skitsofreniat	207	0	58	2.6	43	20891	-7	56	263	346	-12	58	4.4
F20 Skitsofrenia	97	-16	70	1.2	48	11908	-5	66	150	162	-27	72	2.0
F22 Kroon. harhaluuloisuushäi	15	-29	53	0.2	59	1475	-7	44	19	30	30	63	0.4
F25 Skitsoaffectiiviset häiri	24	-4	21	0.3	49	3356	-5	26	42	45	36	31	0.6
F29 Ei-elimell.psykoott.häiri	65	27	55	0.8	28	3241	-20	57	41	97	-14	48	1.2
F30-F39 Mielialahäiriöt	151	25	48	1.9	43	4997	-4	40	63	214	11	22	2.7
F31 Kaksisuuntainen mielialah	30	-23	47	0.4	41	1300	-25	31	16	35	-43	30	0.4
F32 Masennustila	74	21	57	0.9	42	2276	-8	51	29	87	16	25	1.1
F33 Toistuva masennus	50	150	36	0.6	44	1320	58	27	17	88	73	16	1.1
F40-F48 Neuroosit ja psykosom.	45	29	58	0.6	25	1382	62	61	17	71	42	20	0.9
F41 Muut ahdistuneisuushäiriö	25	67	48	0.3	27	589	202	81	7	38	153	21	0.5
F60-F69 Aikuisiän pers. ja käyt	24	14	38	0.3	40	727	14	38	9	42	-9	21	0.5
F60 Persoonallisuushäiriöt	23	15	39	0.3	39	720	14	39	9	41	-9	21	0.5
F90-F98 Laps./nuor. alkavat ps	28	-10	57	0.4	9	1735	33	63	22	255	70	7	3.2
F92 Samanaik.käytös- ja tunne	12	-37	50	0.2	9	654	22	47	8	109	-6	6	1.4
HERMOSTON SAIRAUDET	4	33	25	0.1	-	100	-51	20	1	4	0	25	0.1
MUITA TEKIJÖITÄ	10	-9	90	0.1	27	124	0	95	2	13	-24	10	0.2

1	% /1000				Ikä Ålder Age	% /1000				% /1000			
	Potilaita Patienter Patients	+ -	Mieh. Men Male	Asuk. Invån Inhab		Hoitopäiviä Vård dagar Hosp.days	+ -	Mieh. Men Male	Asuk. Invån Inhab	Hoitojaks. Vårdperiod. Discharges	+ -	Kesto Längd Durat	Asuk. Invån Inhab
2	3	4	5	6	7	8	9	10	11	12	13	14	
S A I R A A L A T Y Y P P I - S J U K H U S T Y P													
Yhteensä	498	3	56	6.3	33	31967	-3	55	402	1085	3	28	13.7
Shp:t, Psykiatria	487	5	55	6.1	33	26701	-3	51	336	1075	3	26	13.5
Vankisairaalat	5	25	100	0.1	25	123	-8	100	2	9	125	11	0.1
Valtion mielisairaalat	15	-6	67	0.2	42	5143	-2	71	65	1	-50	2168	0.0
E R I K O I S A L A - S P E C I A L I T E T													
70 PSYKIATRIA	445	4	55	5.6	44	28461	-2	54	358	726	2	37	9.1
- 70Z Oikeuspsykiatria	15	-6	67	0.2	42	5143	-2	71	65	1	-50	2168	0.0
74 NUORISOPSYKIATRIA	41	5	59	0.5	15	2482	-9	60	31	57	10	49	0.7
75 LASTENPSYKIATRIA	18	-18	72	0.2	9	1024	-3	70	13	302	3	3	3.8
I K Ä - Å L D E R													
0-14 v	33	-13	70	2.7	9	2164	-10	67	180	322	3	8	26.8
15-64 v	427	7	56	8.3	40	27031	5	55	527	700	2	37	13.6
65-74 v	32	-14	41	3.8	69	2174	-42	36	259	52	18	27	6.2
75+ v	8	-27	13	1.0	80	598	-36	61	77	11	0	93	1.4
S U K U P U O L I - K Ö N													
Miehet	277	5	100	7.0	31	17490	-4	100	441	634	-5	24	16.0
Naiset	221	0	-	5.6	37	14477	-1	-	364	451	16	35	11.3
H O I T O A I K A - V Å R D T I D													
1- 9 pv	257	0	60	3.2	28	2685	-1	60	34	698	-2	4	8.8
10- 29 pv	177	21	55	2.2	43	3964	32	54	50	220	36	17	2.8
30- 90 pv	119	3	52	1.5	40	6561	2	47	83	115	-3	52	1.4
91-179 pv	36	-22	53	0.5	38	4509	-15	52	57	26	-24	123	0.3
180-364 pv	24	33	54	0.3	36	4009	13	48	50	19	58	251	0.2
1-2 vuotta	13	-32	62	0.2	45	4075	-10	55	51	3	-77	523	0.0
3-10 vuotta	12	-8	50	0.2	48	3244	-32	59	41	4	-	2167	0.1
yli 10 vuotta	8	0	75	0.1	47	2920	12	75	37	0	-	-	-
TULOTAPA PSYKIATRIAN SAIRAANSIJALLE - ANKOMSTSÄTT TILL PSYKIATRISK BÄDDPLATS													
1 Lähetteellä tahdosta r:ttä	97	-7	61	1.2	42	3290	-43	54	41	100	-1	78	1.3
2 Oikeusturvak määr mielent.tu	3	-40	67	0.0	-	444	-58	93	6	2	-33	1107	0.0
3 Oikeusturvak määr hoito	9	-10	89	0.1	52	2807	-17	87	35	3	-	245	0.0
4 Muu tulotapa	423	8	55	5.3	32	25426	12	51	320	980	3	20	12.3
LÄÄKEHOITO - MEDICINERING													
1 Ei lääkkeitä	44	-4	66	0.6	12	1485	13	61	19	162	40	10	2.0
2 Neuroleptihoito	221	-13	60	2.8	33	16451	-9	61	207	469	-13	39	5.9
3 Antidepressiivihoido	90	20	49	1.1	37	2162	35	43	27	113	26	17	1.4
4 Neurolepti- ja antidepress.	183	29	52	2.3	43	9341	-12	46	118	272	19	30	3.4
5 Muu psyk. lääkkeitä	63	19	56	0.8	39	2528	94	53	32	69	-12	15	0.9
PAKKOTOIMET - TVÅNGSÅTGÄRDER													
2 Eristys	15	-12	73	0.2	34	930	-60	71	12	13	8	31	0.2
3 Lepositeen käyttö	13	-7	69	0.2	30	812	-33	71	10	14	56	32	0.2
4 Tahdonvast. injektiohoito	1	-92	-	0.0	-	21	-99	-	0	1	-88	21	0.0
5 Fyysinen kiinnitys	3	-40	67	0.0	7	23	-65	83	0	6	-67	4	0.1



1	% /1000				Ikä Ålder Age	% /1000				% /1000			
	Potilaita Patienter Patients	+ -	Mieh. Men Male	Asuk. Invån Inhab		Hoitopäiviä Vård dagar Hosp.days	+ -	Mieh. Men Male	Asuk. Invån Inhab	Hoitojaks. Vårdperiod. Discharges	+ -	Kesto Längd Durat	Asuk. Invån Inhab
	2	3	4	5	6	7	8	9	10	11	12	13	14
Yhteensä	344	-8	55	5.3	47	18885	-21	68	288	584	-19	32	8.9
P Ä Ä D I A G N O O S I - H U V U D D I A G N O S													
PSYKIATRIA	329	-7	55	5.0	46	18142	-20	68	277	487	-14	37	7.4
F10-F19 Lääkk. ja päiht.aivo-oi	51	-29	78	0.8	47	385	1	88	6	67	-34	7	1.0
F10 Alkoh.org.aivo-oire/käytt	43	-28	77	0.7	50	311	-11	86	5	57	-37	6	0.9
F20-F29 Skitsofreniat	140	-17	56	2.1	49	13267	-25	72	203	201	-28	64	3.1
F20 Skitsofrenia	96	-18	57	1.5	52	10766	-22	71	164	145	-31	81	2.2
F21 Skitsotyypinen häiriö	16	33	38	0.2	45	292	-51	58	4	21	-9	14	0.3
F23 Äkill/väliaik.psykoottise	12	-20	42	0.2	33	202	-41	39	3	11	-31	13	0.2
F30-F39 Mielialahäiriöt	94	24	39	1.4	45	2987	14	46	46	136	12	21	2.1
F31 Kaksisuuntainen mielialah	15	25	73	0.2	45	1033	28	78	16	32	78	21	0.5
F32 Masennustila	61	17	38	0.9	44	1349	-13	22	21	79	-4	18	1.2
F33 Toistuva masennus	15	36	27	0.2	45	465	153	35	7	21	40	22	0.3
F40-F48 Neuroosit ja psykosom.	17	42	29	0.3	36	211	-28	23	3	20	25	12	0.3
MUITA TEKIJOITÄ	29	-41	52	0.4	52	442	-24	60	7	82	-42	5	1.3
Z40-Z54 Yht.otto erit.tp:n/ter	25	-46	48	0.4	53	416	-19	58	6	77	-44	5	1.2
Z50 Kuntoutushoito	25	-46	48	0.4	53	416	-19	58	6	77	-44	5	1.2

1	% /1000			Ikä Ålder Age	% /1000			% /1000					
	Potilaita Patienter Patients	+ - %	Mieh. Men Male		Asuk. Invån Inhab	Hoitopäiviä Vård dagar Hosp.days	+ - %	Mieh. Men Male	Asuk. Invån Inhab	Hoitojaks. Vårdperiod. Discharges	+ - %	Kesto Längd Durat	Asuk. Invån Inhab
2	3	4	5	6	7	8	9	10	11	12	13	14	
<b>S A I R A A L A T Y Y P P I - S J U K H U S T Y P</b>													
Yhteensä	344	-8	55	5.3	47	18885	-21	68	288	584	-19	32	8.9
Shp:t, Psykiatria	332	-10	54	5.1	47	14863	-28	61	227	578	-19	32	8.8
Vankisairaalat	3	200	100	0.0	-	118	999	100	2	3	200	39	0.0
Valtion mielisairaalat	13	18	92	0.2	45	3903	20	91	60	2	100	280	0.0
<b>E R I K O I S A L A - S P E C I A L I T E T</b>													
70 PSYKIATRIA	339	-8	55	5.2	48	18400	-21	67	281	569	-20	32	8.7
- 70Z Oikeuspsykiatria	11	10	100	0.2	42	3173	1	100	48	2	100	280	0.0
74 NUORISOPSYKIATRIA	1	-80	-	0.0	-	57	-78	-	1	3	-40	19	0.0
75 LASTENPSYKIATRIA	6	100	100	0.1	10	428	135	100	7	12	500	36	0.2
<b>I K Ä - Å L D E R</b>													
0-14 v	7	40	86	0.6	11	439	81	99	41	14	133	31	1.3
15-64 v	294	-7	54	6.9	44	16649	-21	67	391	488	-20	33	11.5
65-74 v	30	-12	50	4.8	68	1250	-18	63	200	65	-12	27	10.4
75+ v	14	-36	86	2.4	79	547	-39	73	94	17	-41	26	2.9
<b>S U K U P U O L I - K Ö N</b>													
Miehet	190	-5	100	5.8	47	12780	-13	100	391	310	-16	35	9.5
Naiset	154	-11	-	4.7	47	6105	-34	-	186	274	-22	30	8.4
<b>H O I T O A I K A - V Å R D T I D</b>													
1- 9 pv	212	-7	54	3.2	48	1373	-24	51	21	342	-25	4	5.2
10- 29 pv	112	-7	48	1.7	46	2345	-9	48	36	136	-9	17	2.1
30- 90 pv	70	-7	54	1.1	45	4057	4	59	62	81	7	52	1.2
91-179 pv	12	-57	58	0.2	36	1529	-52	63	23	10	-57	119	0.2
180-364 pv	9	-25	89	0.1	52	1732	-48	88	26	5	-17	274	0.1
1-2 vuotta	19	6	63	0.3	49	5062	9	69	77	8	-11	676	0.1
3-10 vuotta	8	-33	88	0.1	49	2422	-40	91	37	2	0	1566	0.0
yli 10 vuotta	1	-50	100	0.0	-	365	-11	100	6	0	-	-	-
<b>TULOTAPA PSYKIATRIAN SAIRAANSIJALLE - ANKOMSTSÄTT TILL PSYKIATRISK BÄDDPLATS</b>													
1 Lähetteellä tahdosta r:ttä	147	-3	55	2.2	46	3458	-48	47	53	176	-8	38	2.7
2 Oikeusturvak määr mielent.tu	6	0	100	0.1	51	864	-26	100	13	5	0	161	0.1
3 Oikeusturvak määr hoito	5	-38	100	0.1	41	1660	-24	100	25	0	-	-	-
4 Muu tulotapa	226	-16	53	3.5	47	12903	-7	67	197	403	-22	28	6.2
<b>LÄÄKEHOITO - MEDICINERING</b>													
1 Ei lääkkeitä	33	43	55	0.5	38	889	258	80	14	40	60	25	0.6
2 Neuroleptihoito	143	-14	55	2.2	49	10515	-5	72	161	220	-8	27	3.4
3 Antidepressiivihoido	62	-21	45	0.9	42	1187	-19	50	18	77	-32	16	1.2
4 Neurolepti- ja antidepress.	126	-19	53	1.9	48	5921	-42	62	90	189	-32	55	2.9
5 Muu psyk. lääkkeitä	53	-7	72	0.8	46	373	-61	61	6	58	-13	6	0.9
<b>PAKKOTOIMET - TVÅNGSÅTGÄRDER</b>													
2 Eristys	10	0	70	0.2	44	1125	-19	94	17	9	50	35	0.1
3 Lepositeen käyttö	18	13	56	0.3	40	643	-33	25	10	15	7	32	0.2
4 Tahdonvast. injektiohoito	6	-50	67	0.1	45	887	24	97	14	3	-73	25	0.0
5 Fyysinen kiinnitys	6	50	17	0.1	38	595	-18	8	9	4	-	22	0.1

1	% /1000				Ikä Ålder Age	% /1000				Kesto Längd Durat	Asuk. Invån Inhab		
	Potilaita Patienter Patients	+ -	Mieh. Men Male	Asuk. Invån Inhab		Hoitopäiviä Vård dagar Hosp.days	+ -	Mieh. Men Male	Asuk. Invån Inhab			Hoitojaks. Vårdperiod. Discharges	
	2	3	4	5	6	7	8	9	10	11	12	13	14
Yhteensä	639	-17	48	5.4	41	37304	-13	47	315	920	-9	40	7.8
P Ä Ä D I A G N O O S I - H U V U D D I A G N O S													
PSYKIATRIA	632	-17	48	5.3	41	37115	-12	47	314	912	-8	39	7.7
F00-F03 DEMENTIA	15	-53	53	0.1	69	490	-47	22	4	17	-56	29	0.1
F04-F09 Muut elimelliset aivo-	16	-11	56	0.1	60	1121	87	55	9	20	5	69	0.2
F06 Muut elimelliset aivo-oir	12	20	50	0.1	61	971	95	49	8	16	45	81	0.1
F10-F19 Lääkk.ja päiht.aivo-oi	68	-32	75	0.6	43	740	-45	71	6	93	-31	8	0.8
F10 Alkoh.org.aivo-oire/käytt	54	-35	81	0.5	46	510	-46	72	4	69	-38	7	0.6
F19 Us/muu aine aivo-oir/käyt	15	7	53	0.1	31	178	-49	60	2	22	16	8	0.2
F20-F29 Skitsofreniat	216	-23	46	1.8	46	19341	-21	53	163	293	-19	59	2.5
F20 Skitsofrenia	115	-31	44	1.0	47	12454	-25	57	105	161	-25	72	1.4
F25 Skitsoaffektiiviset häiri	49	9	37	0.4	49	4725	6	47	40	70	6	48	0.6
F29 Ei-elimell.psykoott.häiri	26	-30	54	0.2	33	893	-44	42	8	27	-33	30	0.2
F30-F39 Mielialahäiriöt	236	-2	38	2.0	42	11662	10	30	99	325	8	37	2.7
F31 Kaksisuuntainen mielialah	73	-14	41	0.6	49	3025	-16	28	26	94	-15	34	0.8
F32 Masennustila	106	-1	34	0.9	34	4915	8	33	42	128	8	40	1.1
F33 Toistuva masennus	65	33	37	0.5	44	3413	78	30	29	94	68	36	0.8
F40-F48 Neuroosit ja psykosom.	47	4	47	0.4	34	1068	-15	50	9	66	25	18	0.6
F41 Muut ahdistuneisuushäiriö	18	29	44	0.2	33	433	65	65	4	23	35	23	0.2
F43 Vakav.stressireakt/sopeut	20	-26	45	0.2	35	353	-51	32	3	22	-27	16	0.2
F60-F69 Aikuisiän pers.ja käyt	13	-19	38	0.1	40	181	-68	33	2	18	-18	10	0.2
F90-F98 Laps./nuor. alkavat ps	26	-16	81	0.2	11	1311	-8	89	11	36	13	36	0.3
F90 Hyperkineettiset häiriöt	14	75	93	0.1	12	636	159	97	5	17	89	37	0.1
MUITA TEKIJOITÄ	5	-55	-	0.0	16	90	-75	-	1	5	-62	18	0.0

1	% /1000				Ikä Ålder Age	% /1000				% /1000			
	Potilaita Patienter Patients	+ -	Mieh. Men Male	Asuk. Invån Inhab		Hoitopäiviä Vård dagar Hosp.days	+ -	Mieh. Men Male	Asuk. Invån Inhab	Hoitojaks. Vårdperiod. Discharges	+ -	Kesto Längd Durat	Asuk. Invån Inhab
2	3	4	5	6	7	8	9	10	11	12	13	14	
<b>S A I R A A L A T Y Y P P I - S J U K H U S T Y P</b>													
Yhteensä	639	-17	48	5.4	41	37304	-13	47	315	920	-9	40	7.8
Shp:t, Psykiatria	624	-17	47	5.3	41	32540	-15	43	275	916	-6	36	7.7
Terveyskeskussairaalat	2	-85	50	0.0	-	9	-95	89	0	2	-91	47	0.0
Valtion mielisairaalat	14	-13	71	0.1	44	4755	22	75	40	2	-60	1611	0.0
<b>E R I K O I S A L A - S P E C I A L I T E T</b>													
70 PSYKIATRIA	582	-18	47	4.9	45	33025	-15	46	279	814	-12	39	6.9
- 70Z Oikeuspsykiatria	14	-18	71	0.1	46	4853	23	75	41	1	-83	2553	0.0
74 NUORISOPSYKIATRIA	41	-2	29	0.3	15	2120	-16	27	18	54	6	48	0.5
75 LASTENPSYKIATRIA	32	-6	72	0.3	9	2159	38	79	18	52	33	42	0.4
<b>I K Ä - Å L D E R</b>													
0-14 v	61	20	54	3.4	11	3413	33	63	189	88	31	41	4.9
15-64 v	529	-16	47	6.7	41	30594	-16	46	390	749	-9	39	9.5
65-74 v	38	-33	45	3.1	69	2474	-18	51	204	62	-21	47	5.1
75+ v	15	-53	27	1.5	79	823	-12	5	85	21	-49	39	2.2
<b>S U K U P U O L I - K Ö N</b>													
Miehet	304	-25	100	5.1	40	17452	-16	100	294	411	-22	33	6.9
Naiset	335	-8	-	5.7	42	19852	-10	-	337	509	6	45	8.6
<b>H O I T O A I K A - V Å R D T I D</b>													
1- 9 pv	256	-11	52	2.2	42	1740	7	52	15	374	-1	4	3.2
10- 29 pv	188	-27	47	1.6	43	3864	-23	48	33	207	-21	17	1.7
30- 90 pv	239	-15	38	2.0	40	12812	-14	36	108	244	-13	50	2.1
91-179 pv	73	-3	36	0.6	38	7428	-8	36	63	71	13	123	0.6
180-364 pv	21	0	38	0.2	38	3521	-11	42	30	19	19	252	0.2
1-2 vuotta	8	-56	88	0.1	48	2317	-55	97	20	3	-63	543	0.0
3-10 vuotta	12	20	50	0.1	44	4162	40	53	35	2	-33	1878	0.0
yli 10 vuotta	4	33	100	0.0	-	1460	33	100	12	0	-	-	-
<b>TULOTAPA PSYKIATRIAN SAIRAANSIJALLE - ANKOMSTSÄTT TILL PSYKIATRISK BÄDDPLATS</b>													
1 Lähetteellä tahdosta r:ttä	298	-28	46	2.5	43	13337	-30	43	113	322	-32	46	2.7
2 Oikeusturvak määr mielent.tu	4	-20	50	0.0	-	742	-11	50	6	3	0	896	0.0
3 Oikeusturvak määr hoito	5	-17	80	0.0	56	1660	64	88	14	0	-	-	-
4 Muu tulotapa	415	-4	47	3.5	40	21565	-2	46	182	595	12	32	5.0
<b>LÄÄKEHOITO - MEDICINERING</b>													
1 Ei lääkkeitä	59	-26	42	0.5	19	1585	-45	51	13	75	-16	24	0.6
2 Neuroleptihoito	316	-17	45	2.7	45	22030	-19	50	186	411	-17	53	3.5
3 Antidepressiivihoido	128	-9	38	1.1	41	4256	-6	25	36	163	7	27	1.4
4 Neurolepti- ja andidepr.	131	-11	44	1.1	43	7919	12	45	67	168	-1	39	1.4
5 Muu psyk. lääkkeitä	87	-11	71	0.7	36	1514	27	71	13	103	-3	15	0.9
<b>PAKKOTOIMET - TVÅNGSÅTGÄRDER</b>													
2 Eristys	32	-45	47	0.3	48	3362	-47	40	28	32	-44	141	0.3
3 Lepositeen käyttö	19	-44	53	0.2	42	1191	-50	44	10	16	-50	80	0.1
4 Tahdonvast. injektio-lääkitys	4	0	50	0.0	-	1134	12	64	10	0	-	-	-
5 Fyysinen kiinnipitäminen	10	-23	70	0.1	10	1003	51	80	8	15	25	67	0.1

1	% /1000				Ikä Ålder Age	% /1000				% /1000			
	Potilaita Patienter Patients	+ -	Mieh. Men Male	Asuk. Invån Inhab		Hoitopäiviä Vård dagar Hosp.days	+ -	Mieh. Men Male	Asuk. Invån Inhab	Hoitojaks. Vårdperiod. Discharges	+ -	Kesto Längd Durat	Asuk. Invån Inhab
2	3	4	5	6	7	8	9	10	11	12	13	14	
Yhteensä	148	0	59	5.4	43	5882	22	52	213	269	-49	17	9.7

P Ä Ä D I A G N O O S I - H U V U D D I A G N O S

PSYKIATRIA	140	-3	59	5.1	43	5086	6	53	184	261	-50	17	9.5
F10-F19 Lääkk. ja päiht.aivo-oi	52	-24	77	1.9	38	509	-45	77	18	95	-25	5	3.4
F10 Alkoh.org.aivo-oire/käytt	29	-34	86	1.1	51	177	-73	92	6	48	-44	4	1.7
F11 Opioid.org.aivo-oir/käytt	12	71	67	0.4	26	133	224	51	5	16	129	8	0.6
F19 Us/muu aine aivo-oir/käyt	12	-25	67	0.4	26	130	-40	85	5	23	-15	6	0.8
F20-F29 Skitsofreniat	27	0	56	1.0	40	2783	39	52	101	62	-64	36	2.2
F20 Skitsofrenia	16	-16	44	0.6	39	2197	46	43	80	35	-76	56	1.3
F30-F39 Mielialahäiriöt	43	54	56	1.6	50	1483	54	52	54	64	-39	21	2.3
F31 Kaksisuuntainen mielialah	18	50	39	0.7	54	1041	274	44	38	35	21	26	1.3
F32 Masennustila	20	100	65	0.7	41	321	141	69	12	22	100	15	0.8
F40-F48 Neuroosit ja psykosom.	18	-5	39	0.7	49	118	-53	25	4	20	-73	6	0.7
F41 Muut ahdistuneisuushäiriö	15	15	33	0.5	48	100	-50	25	4	17	-67	6	0.6

1	% /1000			Asuk. Invån Inhab	Ikä Ålder Age	% /1000			Hoitojaks. Vårdperiod. Discharges	+ - %	Kesto Längd Durat	Asuk. Invån Inhab	
	Potilaita Patienter Patients	+ - %	Mieh. Men Male			Hoitopäiviä Vård dagar Hosp.days	+ - %	Mieh. Men Male					Asuk. Invån Inhab
-----													
S A I R A A L A T Y Y P P I - S J U K H U S T Y P													
Yhteensä	148	0	59	5.4	43	5882	22	52	213	269	-49	17	9.7
Shp:t, Psykiatria	147	0	59	5.3	43	5514	18	49	200	268	-49	17	9.7
E R I K O I S A L A - S P E C I A L I T E T													
70 PSYKIATRIA	147	0	60	5.3	43	5872	23	52	213	267	-49	17	9.7
74 NUORISOPSYKIATRIA	1	-50	-	0.0	-	10	-86	-	0	2	0	5	0.1
I K Ä - Å L D E R													
15-64 v	128	1	61	7.1	40	4761	21	47	263	243	-44	16	13.4
65-74 v	13	0	54	5.1	69	991	34	77	386	19	-77	25	7.4
75+ v	7	0	43	3.1	80	130	23	38	57	7	-13	16	3.1
S U K U P U O L I - K Ö N													
Miehet	88	-7	100	6.4	43	3058	29	100	223	151	-59	13	11.0
Naiset	60	13	-	4.3	43	2824	15	-	204	118	-25	22	8.5
H O I T O A I K A - V Ä R D T I D													
1- 9 pv	97	-11	63	3.5	41	693	-33	60	25	174	-60	4	6.3
10- 29 pv	54	8	57	2.0	46	1240	26	58	45	72	14	17	2.6
30- 90 pv	16	-11	31	0.6	42	861	-14	34	31	17	-15	46	0.6
91-179 pv	3	50	33	0.1	54	566	146	45	21	3	200	137	0.1
180-364 pv	1	-80	-	0.0	-	183	-84	-	7	1	-67	183	0.0
1-2 vuotta	6	100	67	0.2	45	1974	409	69	72	2	0	609	0.1
3-10 vuotta	1	0	-	0.0	-	365	999	-	13	0	-	-	-
TULOTAPA PSYKIATRIAN SAIRAANSIJALLE - ANKOMSTSÄTT TILL PSYKIATRISK BÄDDPLATS													
1 Läheteellä tahdosta r:ttä	27	-7	30	1.0	45	740	54	14	27	33	-6	40	1.2
2 Oikeusturvak määr mielent.tu	1	0	100	0.0	-	365	345	100	13	0	-	-	-
4 Muu tulotapa	129	-2	64	4.7	43	4777	12	54	173	236	-52	13	8.6
LÄÄKEHOITO - MEDICINERING													
- Ei tietoa	22	214	50	0.8	46	1879	127	50	68	5	-67	1	0.2
1 Ei lääkettä	6	-50	67	0.2	40	34	-41	91	1	6	-45	6	0.2
2 Neuroleptihoito	47	27	51	1.7	43	1984	44	56	72	114	-49	15	4.1
3 Antidepressiivihoido	31	24	65	1.1	42	624	11	80	23	32	-68	22	1.2
4 Neurolepti- ja antidepress.	24	-25	38	0.9	46	617	-52	24	22	31	-62	41	1.1
5 Muu psyk. lääkehoito	55	-14	69	2.0	42	744	1	46	27	81	-17	9	2.9
PAKKOTOIMET - TVÅNGSÅTGÄRDER													
2 Eristys	6	0	17	0.2	36	113	-3	6	4	9	50	13	0.3
3 Lepositeen käyttö	3	200	33	0.1	-	25	-60	12	1	3	200	8	0.1
4 Tahdonvast. injektio-lääkitys	9	800	33	0.3	50	148	771	19	5	9	800	16	0.3
5 Fyysinen kiinnipitäminen	3	50	33	0.1	-	28	-62	11	1	4	100	7	0.1

1	% /1000			Asuk. Invån	Ikä Ålder	% /1000			Hoitojaks. Vårdperiod.	Kesto Längd	Asuk. Invån		
	Potilaita Patienter	+ -	Mieh. Men			Hoitopäiviä Vård dagar	+ -	Mieh. Men				Asuk. Invån	
	2	3	4	5	6	7	8	9	10	11	12	13	14
Yhteensä	8241	-1	48	5.5	40	473342	-4	54	315	12347	-3	33	8.2
P Ä Ä D I A G N O O S I - H U V U D D I A G N O S													
KASVAIMET	5	150	60	0.0	64	461	275	80	0	4	100	24	0.0
ENDOKR. RAVITS. JA METAB.	10	-	80	0.0	49	560	-	93	0	11	-	39	0.0
PSYKIATRIA	8128	-1	48	5.4	40	468810	-3	54	312	12185	-3	33	8.1
F00-F03 DEMENTIA	201	-4	31	0.1	77	10333	-1	35	7	209	-9	44	0.1
F00 Alzheimer.tauti, dementia	123	3	23	0.1	78	5683	2	22	4	130	0	40	0.1
F01 Verisuoniperäinen dementia	25	0	48	0.0	78	1069	20	52	1	24	0	46	0.0
F02 Muihin sair.liittynvä deme	25	19	52	0.0	70	1801	15	53	1	24	-11	60	0.0
F03 Määrittämätön dementia	33	-37	33	0.0	75	1780	-24	49	1	31	-37	47	0.0
F04-F09 Muut elimelliset aivo-	153	-9	50	0.1	60	5178	40	48	3	180	-5	32	0.1
F05 Sekavuustila, ei aineita	53	-37	53	0.0	68	1015	1	46	1	54	-36	30	0.0
F06 Muut elimelliset aivo-oir	76	25	42	0.1	59	3224	72	43	2	97	41	31	0.1
F07 Elimell. persoonall/käytö	20	-9	75	0.0	45	837	26	75	1	25	-17	40	0.0
F10-F19 Lääkk.ja päiht.aivo-oi	910	5	70	0.6	38	12357	12	70	8	1078	5	11	0.7
F10 Alkoh.org.aivo-oire/käytt	474	-10	70	0.3	45	5331	-2	72	4	534	-13	9	0.4
F11 Opioid.org.aivo-oir/käytt	144	44	70	0.1	30	3269	58	69	2	163	47	19	0.1
F12 Kannab.org.aivo-oir/käyt.	21	62	90	0.0	23	242	39	97	0	20	43	14	0.0
F13 Sedativ.elim. aivo-oir/kä	26	-37	31	0.0	43	416	-42	15	0	30	-27	15	0.0
F15 Pirist.org.aivo-oire/käyt	86	41	72	0.1	31	811	28	54	1	109	47	7	0.1
F19 Us/muu aine aivo-oir/käyt	174	24	70	0.1	30	2258	17	81	2	217	28	10	0.1
F20-F29 Skitsofreniat	3197	-5	52	2.1	44	286457	-4	61	191	4780	-5	47	3.2
F20 Skitsofrenia	1693	-8	59	1.1	44	197426	-6	67	131	2669	-9	58	1.8
F21 Skitsoyyppinen häiriö	29	-28	69	0.0	41	1944	3	78	1	30	-41	41	0.0
F22 Kroon. harhaluuloisuushäi	258	4	33	0.2	60	12989	6	42	9	338	14	34	0.2
F23 Äkill/väliaik.psykoottise	154	-18	44	0.1	39	3047	-37	49	2	173	-16	17	0.1
F25 Skitsoaffectiiviset häiri	450	1	39	0.3	44	39964	7	46	27	721	2	45	0.5
F29 Ei-elimell.psykoott.häiri	749	-1	49	0.5	36	30501	6	51	20	838	7	29	0.6
F30-F39 Mielialahäiriöt	2779	3	36	1.8	42	96308	-4	34	64	3950	3	23	2.6
F30 Mania	38	3	47	0.0	45	1179	3	53	1	36	-22	29	0.0
F31 Kaksisuuntainen mielialah	790	-2	41	0.5	44	29822	-4	38	20	1136	-1	25	0.8
F32 Masennustila	1286	2	36	0.9	37	40702	-9	34	27	1594	3	25	1.1
F33 Toistuva masennus	756	12	31	0.5	47	23455	5	30	16	1110	8	21	0.7
F34 Pitkäaikaiset mielialahäi	35	-19	37	0.0	45	871	-25	30	1	51	-2	16	0.0
F39 Määrittämätön mielialahäi	19	36	47	0.0	34	259	64	44	0	18	20	12	0.0
F40-F48 Neuroosit ja psykosom.	566	-17	40	0.4	32	12481	-10	41	8	673	-13	18	0.4
F40 Foobiset.ahdistuneis.häir	25	-4	72	0.0	25	782	7	76	1	26	4	29	0.0
F41 Muut ahdistuneisuushäiriö	272	-17	33	0.2	35	5592	-12	25	4	339	-11	16	0.2
F42 Pakko-oireinen häiriö	46	5	48	0.0	24	2282	-11	48	2	54	2	40	0.0
F43 Vakav.stressireakt/sopeut	206	-23	42	0.1	31	3152	-2	57	2	222	-20	13	0.1
F45 Elimellisoireiset häiriöt	15	-17	47	0.0	33	374	-38	41	0	20	-9	18	0.0
F50-F59 Som.sair.liitt.käyt.oi	163	17	9	0.1	21	11959	6	4	8	169	-16	57	0.1
F50 Syömishäiriöt	148	21	5	0.1	20	11669	6	3	8	153	-16	61	0.1
F60-F69 Aikuisiän pers.ja käyt	264	9	30	0.2	34	6986	32	26	5	345	-9	16	0.2
F60 Persoonallisuushäiriöt	232	11	28	0.2	34	5691	29	26	4	300	-6	16	0.2
F61 Sekamuot/muut persoonall.	27	-16	41	0.0	38	974	17	17	1	29	-45	16	0.0

	% /1000				Ikä Ålder Age	% /1000				% /1000			
	Potilaita Patienter Patients	+ -	Mieh. Men Male	Asuk. Invån Inhab		Hoitopäiviä Vård dagar Hosp.days	+ -	Mieh. Men Male	Asuk. Invån Inhab	Hoitojaks. Vårdperiod. Discharges	+ -	Kesto Längd Durat	Asuk. Invån Inhab
1	2	3	4	5	6	7	8	9	10	11	12	13	14
F70-F79 Älyllinen kehitysvamma	28	-39	36	0.0	26	894	-35	17	1	36	-45	39	0.0
F70 Lievä älyll.kehitysvammai	15	-35	27	0.0	24	462	-24	15	0	17	-37	27	0.0
F80-F89 Psykkisen kehityksen	122	23	75	0.1	11	5868	-18	82	4	224	-8	30	0.1
F83 Monimuotoiset kehityshäir	14	180	71	0.0	12	560	109	84	0	20	122	29	0.0
F84 Laaja-alaiset kehityshäir	101	12	76	0.1	11	4896	-27	80	3	193	-16	29	0.1
F90-F98 Laps./nuor. alkavat ps	384	4	72	0.3	12	19953	-14	80	13	539	-15	37	0.4
F90 Hyperkineettiset häiriöt	46	48	85	0.0	14	2464	84	90	2	61	42	40	0.0
F91 Käytöshäiriöt	73	43	60	0.0	14	2405	129	77	2	94	45	27	0.1
F92 Samanaik.käytös- ja tunne	182	-15	74	0.1	12	9657	-30	82	6	256	-32	37	0.2
F93 Laps.alkav.tunne-elämän h	77	28	68	0.1	11	3493	-17	63	2	84	8	44	0.1
F94 Laps/nuor.alk.sos.vuorova	19	-41	79	0.0	9	1283	-38	92	1	34	-39	27	0.0
HERMOSTON SAIRAUDET	29	-47	41	0.0	59	761	-77	37	1	28	-51	23	0.0
G30-G32 Muut herm. rappeutumis	12	-65	50	0.0	79	563	-79	45	0	10	-70	45	0.0
VERENKIERTOELINTEN SAIRAUDET	12	71	42	0.0	65	515	144	25	0	13	117	41	0.0
EPÄMUODOSTUMAT JA KROMOS.POIKK	5	400	40	0.0	36	77	999	70	0	8	700	10	0.0
OIREET, SAIR.MERK. & LÖYDÖKSET	13	18	54	0.0	66	213	70	27	0	13	8	16	0.0
VAMMAT, MYRKYTYKSET YMS.	12	20	58	0.0	41	176	-66	61	0	12	33	16	0.0
MUITA TEKIJOITÄ	53	-23	70	0.0	23	1405	-41	75	1	52	-31	27	0.0
Z00-Z13 Yht.otto tutkimuksia v	27	-37	81	0.0	24	947	-53	82	1	26	-40	38	0.0
Z00 Terveen henk.yleistarkast	15	-12	80	0.0	17	407	3	90	0	15	-12	27	0.0
Z55-Z65 Sosioekon/psykosos ter	16	-6	63	0.0	13	264	12	47	0	16	-30	11	0.0
EI TIETOA - VIRH. KOODI	11	175	36	0.0	39	281	45	57	0	12	71	23	0.0



1	% /1000			Ikä Ålder Age	% /1000			% /1000					
	Potilaita Patienter Patients	+ - %	Mieh. Men Male		Asuk. Invån Inhab	Hoitopäiviä Vård dagar Hosp.days	+ - %	Mieh. Men Male	Asuk. Invån Inhab	Hoitojaks. Vårdperiod. Discharges	+ - %	Kesto Längd Durat	Asuk. Invån Inhab
2	3	4	5	6	7	8	9	10	11	12	13	14	
S A I R A A L A T Y Y P P I - S J U K H U S T Y P													
Yhteensä	8241	-1	48	5.5	40	473342	-4	54	315	12347	-3	33	8.2
Shp:t, Psykiatria	5374	2	47	3.6	39	301707	-3	51	201	7747	-6	30	5.2
Terveyskeskussairaalat	3021	-5	45	2.0	42	120816	-4	47	80	4441	1	27	3.0
Vankisairaalat	110	9	88	0.1	36	4235	12	90	3	128	8	35	0.1
Valtion mielisairaalat	155	-9	86	0.1	41	46584	-12	87	31	31	-9	1471	0.0
E R I K O I S A L A - S P E C I A L I T E T													
70 PSYKIATRIA	7353	-3	47	4.9	44	412236	-3	54	274	10969	-4	32	7.3
- 70F Geriatrinen psykiatria	700	-3	29	0.5	74	40587	5	32	27	803	-10	43	0.5
- 70Z Oikeuspsykiatria	269	7	84	0.2	40	74864	16	86	50	99	-7	504	0.1
74 NUORISOPSYKIATRIA	656	22	38	0.4	15	43021	-3	37	29	828	17	45	0.6
75 LASTENPSYKIATRIA	322	-1	78	0.2	10	18085	-24	82	12	550	-20	32	0.4
I K Ä - Å L D E R													
0-14 v	546	7	64	2.1	11	32398	-11	65	126	812	-14	34	3.2
15-64 v	6798	0	49	6.5	38	393770	-3	55	377	10223	-2	33	9.8
65-74 v	470	-9	34	4.2	69	25444	-9	37	226	732	-1	30	6.5
75+ v	453	-8	28	5.2	81	21730	-7	31	251	580	-7	35	6.7
S U K U P U O L I - K Ö N													
Miehet	3943	-0	100	5.4	39	254964	-2	100	351	5746	-2	36	7.9
Naiset	4298	-1	-	5.5	42	218378	-5	-	281	6601	-4	30	8.5
H O I T O A I K A - V Å R D T I D													
1- 9 pv	3727	-2	49	2.5	41	21513	-5	47	14	5934	-4	4	3.9
10- 29 pv	2896	-2	44	1.9	40	60240	-4	44	40	3142	-3	18	2.1
30- 90 pv	2401	-0	43	1.6	42	129994	-4	44	87	2393	-1	51	1.6
91-179 pv	711	-1	50	0.5	36	88002	-6	52	59	609	-8	126	0.4
180-364 pv	299	6	57	0.2	36	65858	4	57	44	200	9	248	0.1
1-2 vuotta	203	10	65	0.1	41	66430	14	67	44	49	-2	587	0.0
3-10 vuotta	81	-31	78	0.1	41	26950	-33	78	18	17	31	1914	0.0
yli 10 vuotta	41	-16	93	0.0	47	14355	-13	92	10	3	-57	6173	0.0
TULOTAPA PSYKIATRIAN SAIRAANSIJALLE - ANKOMSTSÄTT TILL PSYKIATRISK BÄDDPLATS													
- Ei tietoa	277	296	40	0.2	36	12284	322	43	8	305	286	39	0.2
1 Lähetteellä tahdosta r:ttä	2452	-6	50	1.6	42	100817	-9	50	67	2807	-5	33	1.9
2 Oikeusturvak määr mielent.tu	77	-4	84	0.1	39	17070	-7	89	11	36	-5	347	0.0
3 Oikeusturvak määr hoito	113	19	76	0.1	46	31706	12	82	21	29	7	566	0.0
4 Muu tulotapa	6240	-1	46	4.2	40	311465	-6	51	207	9170	-5	30	6.1
LÄÄKEHOITO - MEDICINERING													
- Ei tietoa	279	70	40	0.2	36	12475	53	43	8	306	62	38	0.2
1 Ei lääkehoitoa	638	5	54	0.4	24	17575	-21	61	12	731	-5	25	0.5
2 Neuroleptihoito	3952	-1	53	2.6	42	245238	-7	61	163	5309	-3	38	3.5
3 Antidepressiivihoido	1278	5	39	0.9	39	31286	4	39	21	1388	-0	20	0.9
4 Neurolepti- ja andidepr.	2475	-0	40	1.6	42	134335	7	45	89	3315	-2	36	2.2
5 Muu psyk. lääkehoito	1152	-18	50	0.8	39	32433	-23	52	22	1298	-17	22	0.9
PAKKOTOIMET - TVÄNGSÅTGÄRDER													
2 Eristys	600	-19	57	0.4	39	36758	-24	55	24	598	-25	60	0.4
3 Lepositeen käyttö	382	-17	60	0.3	34	21039	-11	54	14	413	-19	44	0.3
4 Tahdonvast. injektiolääkitys	224	-20	46	0.1	39	15180	-25	46	10	204	-12	52	0.1
5 Fyysinen kiinnipitäminen	196	5	73	0.1	20	13658	-5	69	9	219	-12	60	0.1

1	Potilaita + Mieh. /1000			Ikä Ålder	Hoitopäiviä + /1000			Hoitojaks. + Kesto	Asuk. /1000				
	Patienter - Men	% Male	Asuk. Invån		Hosp.days - %	Men	Invån		Vårdperiod. - Längd	Asuk. Invån			
2	3	4	5	6	7	8	9	10	11	12	13	14	
Yhteensä	207	75	67	-	34	3441	58	50	-	211	80	18	-
P Ä Ä D I A G N O O S I - H U V U D D I A G N O S													
PSYKIATRIA	203	77	67	-	34	3402	57	49	-	206	81	18	-
F10-F19 Lääkk. ja päiht. aivo-oi	14	100	86	-	39	130	713	98	-	14	100	9	-
F20-F29 Skitsofreniat	77	54	64	-	41	1247	1	42	-	78	70	18	-
F30-F39 Mielialahäiriöt	45	45	71	-	31	983	40	49	-	47	52	27	-
F40-F48 Neuroosit ja psykosom.	58	152	60	-	27	843	339	52	-	55	120	12	-
S A I R A A L A T Y Y P P I - S J U K H U S T Y P													
Yhteensä	207	75	67	-	34	3441	58	50	-	211	80	18	-
Shp:t, Psykiatria	158	95	65	-	34	3082	59	48	-	159	99	19	-
Terveyskeskussairaalat	44	42	66	-	36	171	19	28	-	44	42	3	-
Vankisairaalat	8	33	100	-	33	188	100	100	-	8	33	65	-
E R I K O I S A L A - S P E C I A L I T E T													
70 PSYKIATRIA	194	66	67	-	36	3060	40	48	-	195	68	17	-
- 70F Geriatrinen psykiatria	3	-	-	-	-	55	-	-	-	3	-	18	-
- 70Z Oikeuspsykiatria	1	-	100	-	-	13	-	100	-	1	-	13	-
74 NUORISOPSYKIATRIA	10	900	40	-	16	159	999	16	-	11	999	14	-
75 LASTENPSYKIATRIA	4	-	100	-	13	222	-	100	-	5	-	44	-
I K Ä - Å L D E R													
0-14 v	6	-	83	-	13	306	-	75	-	6	-	38	-
15-64 v	192	70	67	-	33	2970	49	48	-	195	74	17	-
65-74 v	5	25	60	-	70	94	-48	51	-	5	25	19	-
75+ v	4	300	25	-	79	71	999	1	-	5	400	14	-
S U K U P U O L I - K Ö N													
Miehet	138	100	100	-	33	1716	73	100	-	137	101	14	-
Naiset	69	41	-	-	36	1725	45	-	-	74	51	23	-
H O I T O A I K A - V Ä R D T I D													
1- 9 pv	124	82	69	-	33	370	79	65	-	121	73	3	-
10- 29 pv	59	84	61	-	36	1104	111	56	-	59	90	18	-
30- 90 pv	33	175	48	-	36	1540	167	44	-	28	155	49	-
91-179 pv	1	-75	100	-	-	162	-60	100	-	1	-75	162	-
180-364 pv	1	-50	100	-	-	22	-95	100	-	1	0	350	-
1-2 vuotta	1	-	-	-	-	243	-	-	-	1	-	409	-
TULOTAPA PSYKIATRIAN SAIRAANSIJALLE - ANKOMSTSÄTT TILL PSYKIATRISK BÄDDPLATS													
- Ei tietoa	4	-	25	-	-	75	-	19	-	4	-	19	-
1 Lähetteellä tahdosta r:ttä	102	52	61	-	38	1606	12	42	-	99	52	17	-
2 Oikeusturvak määr. mielent.tu	1	-	100	-	-	59	-	100	-	1	-	59	-
4 Muu tulotapa	107	106	71	-	31	1701	129	57	-	107	106	17	-
LÄÄKEHOITO - MEDICINERING													
- Ei tietoa	5	400	20	-	46	163	999	9	-	5	400	33	-
1 Ei lääkkeitä	24	300	63	-	32	131	385	19	-	24	300	5	-
2 Neuroleptihoito	96	57	71	-	39	1783	49	54	-	93	58	20	-
3 Antidepressiivihoido	32	167	66	-	29	466	575	60	-	32	167	25	-
4 Neurolepti- ja antidepress.	33	27	67	-	32	643	-20	53	-	33	27	17	-
5 Muu psyk. lääkehoito	26	100	62	-	26	255	223	33	-	24	85	7	-
PAKKOTOIMET - TVÅNGSÅTGÄRDER													
2 Eristys	26	24	73	-	34	378	-21	82	-	25	14	17	-
3 Lepositeen käyttö	15	15	87	-	29	207	59	77	-	15	15	16	-
4 Tahdonvast. injektio-lääkitys	12	71	67	-	29	229	420	52	-	13	86	25	-
5 Fyysinen kiinnipitäminen	2	-	50	-	-	55	-	15	-	2	-	43	-

1	% /1000			Ikä Ålder Age	% /1000			Kesto Längd Durat	% /1000				
	Potilaita Patienter Patients	+ - %	Mieh. Men Male		Asuk. Invån Inhab	Hoitopäiviä Vård dagar Hosp.days	+ - %		Mieh. Men Male	Asuk. Invån Inhab	Hoitojaks. Vårdperiod. Discharges	+ - %	Asuk. Invån Inhab
P O T I L A A N S A I R A A N H O I T O P I I R I - P A T I E N T E N S S J U K V Å R D S D I S T R I K T													
Koko maa	30621	-4	51	5.7	42	1563529	-8	54	293	44331	-6	34	8.3
Varsinais-Suomen shp	2623	-9	52	5.6	44	116493	-15	50	250	3688	-14	32	7.9
Satakunnan shp	1426	-7	52	6.3	45	67756	-8	50	298	1875	-7	43	8.2
Kanta-Hämeen shp	1124	2	47	6.5	44	49668	-18	50	286	1756	-0	33	10.1
Pirkanmaan shp	2858	-2	52	6.0	42	134654	-8	55	281	4106	-2	35	8.6
Päijät-Hämeen shp	1046	-20	50	4.9	42	45494	-27	50	214	1295	-22	31	6.1
Kymenlaakson shp	932	2	51	5.2	43	59698	1	57	335	1043	-2	57	5.8
Etelä-Karjalan shp	991	17	56	7.8	41	35051	4	55	275	1489	14	26	11.7
Etelä-Savon shp	824	-10	57	7.7	47	32804	-15	57	307	1085	-17	36	10.2
Itä-Savon shp	285	-3	44	5.5	45	17830	-2	56	343	333	-13	34	6.4
Pohjois-Karjalan shp	910	-8	51	5.4	41	53244	-5	52	313	1107	-15	54	6.5
Pohjois-Savon shp	1872	-5	53	7.5	41	78565	-11	56	316	2742	-2	24	11.0
Keski-Suomen shp	1132	-15	47	4.2	39	59005	-23	51	217	1596	-18	33	5.9
Etelä-Pohjanmaan shp	1114	-4	52	5.6	45	59056	-11	56	298	1671	-3	45	8.4
Vaasan shp	733	-4	54	4.4	44	41822	-11	58	254	1016	-3	27	6.2
Keski-Pohjanmaan shp	441	3	51	5.7	41	20633	-8	47	265	638	1	28	8.2
Pohj-Pohjanmaan shp	2351	-2	54	6.0	41	118273	-3	55	302	3418	-4	31	8.7
Kainuun shp	498	3	56	6.3	33	31967	-3	55	402	1085	3	28	13.7
Länsi-Pohjan shp	344	-8	55	5.3	47	18885	-21	68	288	584	-19	32	8.9
Lapin shp	639	-17	48	5.4	41	37304	-13	47	315	920	-9	40	7.8
Ahvenanmaa-Åland	148	0	59	5.4	43	5882	22	52	213	269	-49	17	9.7
HUS	8241	-1	48	5.5	40	473342	-4	54	315	12347	-3	33	8.2
Ulkomaalaisia	207	75	67	-	34	3441	58	50	-	211	80	18	-
Kotikunta tuntematon	53	165	79	-	31	2662	382	73	-	57	235	29	-

1	Potilaita + Patienter - Patients		% Mieh. Men Male	/1000 Asuk. Invån Inhab	Ikä Ålder Age	Hoitopäiviä + Vård dagar Hosp. days		% Mieh. Men Male	/1000 Asuk. Invån Inhab	Hoitojaks. Vårdperiod. Discharges		+ - %	/1000 Kesto Längd Durat	Asuk. Invån Inhab
	2	3	4	5	6	7	8	9	10	11	12	13	14	
VARSINAIS-SUOMEN SHP	2623	-9	52	5.6	44	116493	-15	50	250	3688	-14	32	7.9	
Aura	16	0	44	4.2	34	590	13	44	153	28	8	19	7.3	
Kaarina	153	-8	51	5.0	40	7751	21	51	254	257	-10	25	8.4	
Koski Tl	15	-25	67	6.1	48	382	-47	57	155	22	-35	17	8.9	
Kustavi	-	-	-	-	-	-	-	-	-	-	-	-	-	
Kemiönsaari	40	-29	53	5.5	48	1924	5	29	264	82	-29	20	11.2	
Laitila	37	-44	46	4.4	47	1480	-52	26	175	48	-34	33	5.7	
Lieto	56	22	59	3.5	43	1967	4	56	124	71	13	25	4.5	
Loimaa	86	-33	59	5.0	43	3350	-54	57	196	132	-34	30	7.7	
Länsi-Turunmaa	110	-2	56	7.1	50	3740	3	51	242	171	1	18	11.1	
Marttila	6	-14	33	3.0	53	80	-56	4	40	5	-50	16	2.5	
Masku	25	14	52	2.6	41	1086	50	36	115	38	73	23	4.0	
Mynämäki	32	-14	53	4.0	39	1218	-24	18	152	37	-10	20	4.6	
Naantali	76	-12	49	4.1	40	5162	20	46	280	91	-12	50	4.9	
Nousiainen	14	-60	43	2.9	49	499	-74	20	104	13	-70	20	2.7	
Oripää	-	-	-	-	-	-	-	-	-	-	-	-	-	
Paimio	59	-12	51	5.8	40	2431	-31	35	237	78	-41	16	7.6	
Punkalaidun	17	0	47	5.1	49	620	-36	78	185	23	-28	11	6.9	
Pyhäranta	8	-50	50	3.6	54	183	-53	34	82	8	-56	24	3.6	
Pöytyä	42	-11	60	5.0	43	1307	-47	61	155	53	-25	36	6.3	
Raisio	86	-25	50	3.6	43	3216	-34	50	133	98	-26	44	4.1	
Rusko	14	-33	29	2.4	33	620	-14	11	107	15	-32	38	2.6	
Salo	356	-24	58	6.5	45	11319	-43	51	206	550	-41	19	10.0	
Sauvo	15	-17	73	4.9	54	457	-49	81	151	20	-26	23	6.6	
Somero	62	-7	50	6.6	50	2095	-9	59	222	93	7	22	9.9	
Taivassalo	-	-	-	-	-	-	-	-	-	-	-	-	-	
Tarvasjoki	-	-	-	-	-	-	-	-	-	-	-	-	-	
Turku	1222	9	48	6.9	43	60473	1	51	344	1636	12	42	9.3	
Uusikaupunki	73	-32	64	4.6	45	3644	-29	57	229	90	-35	39	5.7	
Vehmaa	7	-56	57	2.9	50	305	-70	59	126	11	-56	26	4.5	
SATAKUNNAN SHP	1426	-7	52	6.3	45	67756	-8	50	298	1875	-7	43	8.2	
Eura	67	-22	42	5.3	53	3102	-25	33	247	100	-17	31	8.0	
Eurajoki	31	0	52	5.3	51	1465	10	67	249	38	-10	51	6.5	
Harjavalta	55	-15	56	7.3	41	3478	14	59	460	82	12	43	10.8	
Honkajoki	12	20	50	6.3	46	428	24	59	225	13	8	28	6.8	
Huittinen	50	-12	42	4.7	50	1799	-14	19	168	67	-19	19	6.3	
Jämijärvi	-	-	-	-	-	-	-	-	-	-	-	-	-	
Kankaanpää	86	-2	44	7.0	46	4475	-15	34	365	107	-4	45	8.7	
Karvia	10	-38	60	3.7	51	369	-58	78	137	11	-58	30	4.1	
Kiikoinen	6	-50	33	4.7	66	538	75	75	420	9	-36	101	7.0	
Kokemäki	69	1	67	8.5	44	3599	15	74	444	85	-17	31	10.5	
Köyliö	15	-38	40	5.2	33	539	-46	42	189	33	-13	18	11.5	
Lavia	16	7	50	7.7	47	891	30	63	430	18	-14	28	8.7	
Luvia	10	-47	60	3.0	46	515	-39	78	155	12	-48	53	3.6	
Merikarvia	19	6	47	5.5	47	780	-39	38	228	28	33	74	8.2	
Nakkila	26	-24	50	4.5	50	521	-59	39	91	26	-40	31	4.5	
Noormarkku	30	-9	40	4.9	39	1075	-40	31	175	39	-15	29	6.4	
Pomarkku	11	-35	64	4.4	44	226	-79	70	91	11	-45	121	4.4	
Pori	566	-2	51	7.4	44	28030	-3	50	366	767	6	49	10.0	
Rauma	247	-4	55	6.2	43	10423	-11	48	262	296	-12	36	7.4	
Siikainen	10	-17	70	5.9	54	582	-26	73	346	14	8	64	8.3	
Säkylä	26	4	50	5.5	48	1921	102	58	405	35	6	49	7.4	
Ulvila	66	-4	56	4.8	43	2806	-9	43	205	76	-25	44	5.5	

1	% /1000				Ikä Ålder Age	% /1000				% /1000			
	Potilaita Patienter Patients	+ -	Mieh. Men Male	Asuk. Invån Inhab		Hoitopäiviä Vård dagar Hosp.days	+ -	Mieh. Men Male	Asuk. Invån Inhab	Hoitojaks. Vårdperiod. Discharges	+ -	Kesto Längd Durat	Asuk. Invån Inhab
2	3	4	5	6	7	8	9	10	11	12	13	14	
KANTA-HÄMEEN SHP	1124	2	47	6.5	44	49668	-18	50	286	1756	-0	33	10.1
Forssa	186	6	52	10.4	46	10049	-8	51	563	431	9	47	24.2
Hattula	43	19	56	4.5	43	2315	24	65	241	56	22	34	5.8
Hausjärvi	23	-34	57	2.7	32	1239	-23	73	143	36	-16	22	4.2
Humppila	19	27	58	7.5	46	670	55	57	265	41	17	17	16.2
Hämeenlinna	453	4	44	6.8	44	17925	-14	45	270	635	3	29	9.6
Janakkala	72	-21	56	4.3	45	3295	-11	60	197	94	-19	23	5.6
Jokioinen	28	-22	54	4.9	46	1419	-1	63	246	42	-30	34	7.3
Loppi	31	-34	58	3.8	43	1504	-60	64	184	34	-45	31	4.1
Riihimäki	223	14	38	7.8	40	9330	-35	39	327	293	7	33	10.3
Tammela	36	13	58	5.4	40	1581	29	60	239	65	-17	21	9.8
Ypäjä	17	0	47	6.5	51	341	-48	53	131	29	-15	12	11.1
PIRKANMAAN SHP	2858	-2	52	6.0	42	134654	-8	55	281	4106	-2	35	8.6
Akaa	105	9	50	7.4	52	5049	32	42	355	166	22	25	11.7
Hämeenkyrö	52	-26	50	5.0	43	2311	-38	31	223	79	-40	32	7.6
Ikaalinen	35	-20	49	4.7	33	1063	-44	43	143	53	-40	23	7.1
Juupajoki	11	-45	18	5.1	55	403	-69	15	188	21	-5	134	9.8
Kangasala	191	-12	60	6.7	44	8119	-35	57	286	293	2	31	10.3
Kihniö	14	-7	36	6.3	54	561	3	40	250	27	13	24	12.1
Kuhmalahti	8	-11	88	7.6	67	500	-40	83	473	7	-22	202	6.6
Kylmäkoski	19	90	63	7.3	41	412	23	63	158	20	67	19	7.7
Lempäälä	75	-27	45	3.8	42	4355	-26	48	218	132	-8	24	6.6
Mänttä-Vilppula	89	17	61	7.7	43	3509	1	71	303	108	14	37	9.3
Nokia	171	27	50	5.5	42	7938	10	59	255	233	26	30	7.5
Orivesi	70	-1	43	7.3	42	2442	-12	27	254	109	16	37	11.3
Parkano	22	-37	59	3.1	48	1266	-7	77	179	45	-30	24	6.3
Pirkkala	54	8	63	3.3	37	2329	-3	80	143	68	-18	40	4.2
Pälkäne	51	6	69	7.3	44	3490	29	75	499	71	9	88	10.1
Ruovesi	29	-22	55	5.7	50	1875	16	58	366	44	-6	28	8.6
Sastamala	157	-23	54	6.4	42	8602	-16	53	351	297	-11	30	12.1
Tampere	1361	0	51	6.5	40	63769	-7	53	303	1863	-1	37	8.8
Urjala	40	3	68	7.4	53	2043	26	80	379	61	-15	34	11.3
Valkeakoski	144	2	56	7.0	42	8465	11	62	411	196	3	34	9.5
Vesilahti	21	31	38	4.9	41	524	-28	36	122	20	-23	29	4.6
Virrat	36	24	53	4.7	49	1387	38	64	182	45	32	32	5.9
Ylöjärvi	121	11	45	4.0	39	4242	14	48	142	148	5	25	4.9
PÄIJÄT-HÄMEEN SHP	1046	-20	50	4.9	42	45494	-27	50	214	1295	-22	31	6.1
Artjärvi	-	-	-	-	-	-	-	-	-	-	-	-	-
Asikkala	35	6	57	4.1	43	1974	37	61	230	46	18	35	5.4
Hartola	11	38	27	3.2	36	429	-35	37	125	11	22	41	3.2
Hollola	95	-21	53	4.4	38	3709	-36	62	170	110	-26	43	5.0
Heinola	104	-13	55	5.1	43	4498	-11	50	220	116	-24	34	5.7
Iitti	26	-10	50	3.7	52	975	-7	38	138	36	0	21	5.1
Hämeenkoski	11	-8	55	5.2	44	236	-24	25	111	19	36	20	8.9
Kärkölä	11	-52	73	2.2	36	964	-34	81	197	11	-69	34	2.2
Lahti	593	-20	47	5.9	42	26523	-26	49	264	742	-22	30	7.4
Myrskylä	7	0	71	3.5	46	599	-38	42	297	8	14	38	4.0
Nastola	69	-14	54	4.6	42	2103	-47	32	140	86	-3	27	5.7
Orimattila	57	-32	47	3.8	37	1876	-44	47	126	69	-34	19	4.6
Padasjoki	9	-50	67	2.6	53	117	-83	73	34	12	-48	10	3.4
Pukkila	-	-	-	-	-	-	-	-	-	-	-	-	-
Sysmä	16	-41	38	3.6	53	1309	48	40	294	24	-25	49	5.4

1	% /1000				Ikä Ålder Age	% /1000				% /1000			
	Potilaita Patienter Patients	+ -	Mieh. Men Male	Asuk. Invån Inhab		Hoitopäiviä + Vård dagar Hosp.days	- %	Mieh. Men Male	Asuk. Invån Inhab	Hoitojaks. Vårdperiod. Discharges	+ -	Kesto Längd Durat	Asuk. Invån Inhab
2	3	4	5	6	7	8	9	10	11	12	13	14	
KYMENLAAKSON SHP	932	2	51	5.2	43	59698	1	57	335	1043	-2	57	5.8
Hamina	93	-5	45	4.3	42	6230	-17	55	289	104	-18	65	4.8
Kotka	311	10	51	5.7	43	17022	-1	58	311	334	-1	43	6.1
Kouvola	467	-3	52	5.3	43	32663	3	56	370	538	2	66	6.1
Miehikkälä	7	-13	43	3.1	42	526	305	6	230	6	-14	47	2.6
Pyhtää	21	5	71	4.1	49	1682	11	74	328	23	-18	46	4.5
Ruotsinpyhtää	12	0	50	4.1	34	493	-35	42	170	14	-13	38	4.8
Virolahti	21	31	52	5.9	46	1082	121	52	306	24	4	45	6.8
ETELÄ-KARJALAN SHP	991	17	56	7.8	41	35051	4	55	275	1489	14	26	11.7
Imatra	345	44	57	12.0	43	7446	17	55	259	603	25	11	20.9
Lappeenranta	497	9	55	7.1	39	22205	4	55	316	683	11	39	9.7
Lemi	14	-30	79	4.6	45	560	-55	79	184	14	-48	49	4.6
Luumäki	27	-21	63	5.2	49	1271	-6	72	245	35	-10	32	6.8
Rautjärvi	35	59	63	8.6	48	1224	60	63	301	51	50	32	12.5
Ruokolahti	32	-3	66	5.6	47	802	-14	36	140	44	-8	11	7.7
Savitaipale	23	28	52	5.8	45	874	18	42	219	32	60	38	8.0
Taipalsaari	18	-10	50	3.7	41	571	0	66	117	22	-15	15	4.5
Ylämaa	5	-44	40	3.5	46	98	-50	12	69	5	-44	9	3.5
ETELÄ-SAVON SHP	824	-10	57	7.7	47	32804	-15	57	307	1085	-17	36	10.2
Hirvensalmi	19	-30	37	7.7	54	643	-14	39	261	27	-23	21	11.0
Joroinen	31	-3	42	5.7	56	831	-38	38	152	47	7	18	8.6
Juva	41	-7	59	5.8	43	1211	-15	38	171	50	-26	21	7.0
Kangasniemi	37	-26	46	6.1	52	1453	-30	32	240	40	-38	35	6.6
Mikkeli	423	-13	58	8.7	46	18771	-11	61	386	602	-16	44	12.4
Mäntyharju	61	11	59	9.4	46	1610	-37	45	247	69	-18	23	10.6
Pertunmaa	-	-	-	-	-	-	-	-	-	-	-	-	-
Pieksämäki	145	-5	59	7.2	47	5816	-11	65	288	171	-10	30	8.5
Puumala	24	9	63	9.2	49	1185	112	66	456	30	-3	27	11.6
Ristiina	36	-5	56	7.3	47	682	-45	37	138	36	-33	17	7.3
Suomenniemi	8	33	50	9.9	59	195	3	22	242	12	50	16	14.9
ITÄ-SAVON SHP	285	-3	44	5.5	45	17830	-2	56	343	333	-13	34	6.4
Enonkoski	9	50	78	5.5	52	509	295	73	311	15	88	34	9.2
Kerimäki	21	-19	71	3.7	51	1696	-0	86	299	34	13	27	6.0
Parikkala	24	-17	46	4.0	47	2325	-20	67	391	24	-40	37	4.0
Punkaharju	12	-37	33	3.1	49	521	-45	26	136	8	-69	57	2.1
Rantasalmi	19	19	26	4.6	53	553	-8	39	135	26	18	21	6.3
Savonlinna	186	-3	41	6.7	42	11683	3	53	420	209	-13	36	7.5
Sulkava	15	15	53	5.0	52	543	-3	23	181	17	0	35	5.7
POHJOIS-KARJALAN SHP	910	-8	51	5.4	41	53244	-5	52	313	1107	-15	54	6.5
Heinävesi	24	-4	54	6.0	52	1133	-11	44	282	24	-38	36	6.0
Ilomantsi	39	8	46	6.5	47	2203	8	47	365	41	-5	37	6.8
Joensuu	403	-13	49	5.6	40	23723	-2	48	327	495	-15	51	6.8
Juuka	34	-3	53	5.9	42	1900	21	40	331	36	-18	49	6.3
Kesälahti	13	30	62	5.2	46	385	67	49	154	14	40	30	5.6
Kitee	55	20	44	5.8	47	3108	16	45	329	69	17	33	7.3
Kontiolahti	48	-16	54	3.5	38	2042	-30	60	150	60	-35	79	4.4
Outokumpu	47	-16	51	6.2	37	2787	-28	58	371	61	-24	123	8.1
Liexsa	63	-17	46	4.9	43	3697	-27	52	288	80	-18	37	6.2
Liperi	74	35	57	6.1	37	3909	21	53	323	92	16	33	7.6
Nurmes	33	-34	42	3.8	46	2510	-32	71	291	30	-54	106	3.5
Polvijärvi	36	16	67	7.5	50	2185	18	57	452	42	17	47	8.7
Rääkkylä	12	-25	58	4.5	35	1160	6	71	438	12	-29	145	4.5
Tohmajärvi	24	-11	67	4.7	43	1306	52	55	255	38	15	38	7.4
Valtimo	12	-25	58	4.8	54	1196	-2	83	479	13	-19	82	5.2

1	Potilaita + Mieh. /1000			Asuk. /1000	Ikä /1000	Hoitopäiviä + Mieh. /1000			Asuk. /1000	Hoitojaks. + Kesto /1000			
	Patienter - Men	% Male	Inhab			Hosp.days - Men	% Male	Inhab		Vårdperiod. - Längd	% Durat	Inhab	
2	3	4	5	6	7	8	9	10	11	12	13	14	
POHJOIS-SAVON SHP	1872	-5	53	7.5	41	78565	-11	56	316	2742	-2	24	11.0
Iisalmi	155	-9	45	7.0	39	5927	-13	42	267	230	-8	22	10.3
Juankoski	35	-35	51	6.6	45	1169	-34	38	220	57	-20	22	10.7
Kaavi	32	10	59	9.3	39	1368	20	73	397	49	29	19	14.2
Karttula	20	-5	35	5.7	42	521	-0	39	148	26	18	21	7.4
Keitele	10	11	30	3.9	42	587	70	29	227	16	23	37	6.2
Kiuruvesi	78	22	59	8.3	41	3085	5	34	330	98	10	31	10.5
Kuopio	731	-12	47	7.9	39	36505	-11	57	396	1090	-6	26	11.8
Lapinlahti	64	21	52	8.5	43	2517	23	54	334	94	12	19	12.5
Leppävirta	74	37	70	6.9	40	3193	-1	77	299	93	29	22	8.7
Maaninka	21	-13	48	5.4	41	652	-31	64	169	26	-42	29	6.7
Nilsia	33	-20	76	5.1	41	1739	-28	87	267	40	-27	27	6.1
Pielavesi	26	-19	62	5.0	49	838	50	56	161	27	-36	30	5.2
Rautalampi	30	-27	57	8.5	47	680	-17	43	193	35	-30	19	9.9
Rautavaara	13	0	85	6.7	43	952	46	53	492	17	-11	19	8.8
Siilinjärvi	122	-12	59	5.8	40	4836	-14	65	232	195	-20	23	9.3
Sonkajärvi	28	-26	61	6.0	40	1147	-24	55	244	47	-16	26	10.0
Suonenjoki	60	-12	48	7.9	43	1761	-26	37	231	98	8	18	12.9
Tervo	13	8	46	7.4	40	474	-4	43	271	23	64	21	13.2
Tuusniemi	13	-13	54	4.5	38	298	-35	52	104	19	6	12	6.6
Varkaus	259	28	55	11.2	45	8173	-18	56	354	384	43	23	16.7
Varpaisjärvi	25	-19	76	8.4	51	700	-32	68	235	32	-24	22	10.8
Vesanto	14	-7	57	5.8	49	733	-21	67	302	14	-13	26	5.8
Vieremä	26	4	58	6.5	49	710	-30	62	176	32	-20	28	8.0
KESKI-SUOMEN SHP	1132	-15	47	4.2	39	59005	-23	51	217	1596	-18	33	5.9
Hankasalmi	23	-8	39	4.2	40	730	-50	39	132	27	-33	28	4.9
Joutsa	19	0	79	3.7	40	640	-62	80	125	27	4	29	5.3
Jyväskylän	644	-10	45	5.0	37	34063	-14	45	264	917	-12	32	7.1
Jämsä	87	-28	47	3.8	43	4128	-33	45	179	116	-31	55	5.0
Kannonkoski	-	-	-	-	-	-	-	-	-	-	-	-	-
Karstula	10	-44	90	2.2	43	316	-35	63	69	10	-57	21	2.2
Keuruu	50	22	46	4.6	43	2814	-1	59	260	66	8	37	6.1
Kinnula	-	-	-	-	-	-	-	-	-	-	-	-	-
Kivijärvi	-	-	-	-	-	-	-	-	-	-	-	-	-
Konnevesi	9	200	44	3.0	44	314	93	31	106	11	175	29	3.7
Kuhmoinen	-	-	-	-	-	-	-	-	-	-	-	-	-
Kyyjärvi	10	233	50	6.5	48	185	99	69	120	14	367	13	9.0
Laukaa	36	-27	44	2.0	37	1963	-43	58	110	43	-49	47	2.4
Multia	9	200	56	4.6	54	638	999	68	330	15	400	55	7.7
Muurame	25	-53	36	2.7	34	1335	-45	55	145	45	-43	26	4.9
Petäjävesi	14	-22	57	3.6	43	1170	-7	91	297	14	-46	38	3.6
Pihtipudas	19	-27	63	4.1	51	1755	-12	73	377	31	0	29	6.7
Saarijärvi	33	-31	64	3.1	40	1308	-40	74	122	40	-27	24	3.7
Toivakka	-	-	-	-	-	-	-	-	-	-	-	-	-
Uurainen	11	38	36	3.3	32	166	-40	23	50	12	0	18	3.6
Viitasaari	32	-20	59	4.4	39	2232	-11	62	307	53	0	26	7.3
Äänekoski	92	-20	49	4.5	39	4909	-36	56	242	138	-22	31	6.8

1	% /1000				Ikä Ålder Age	% /1000				% /1000			
	Potilaita Patienter Patients	+ -	Mieh. Men Male	Asuk. Invån Inhab		Hoitopäiviä Vård dagar Hosp.days	+ -	Mieh. Men Male	Asuk. Invån Inhab	Hoitojaks. Vårdperiod. Discharges	+ -	Kesto Längd Durat	Asuk. Invån Inhab
2	3	4	5	6	7	8	9	10	11	12	13	14	
ETELÄ-POHJANMAAN SHP	1114	-4	52	5.6	45	59056	-11	56	298	1671	-3	45	8.4
Alajärvi	70	-8	57	6.6	47	4559	-25	52	430	125	-17	57	11.8
Alavus	74	30	61	7.8	47	2909	14	60	308	146	36	22	15.5
Evijärvi	20	-23	65	7.2	38	1351	-34	69	487	36	13	42	13.0
Ilmajoki	57	36	63	4.9	46	3965	37	66	339	86	48	50	7.3
Isojoki	14	-7	50	5.8	46	523	-29	56	215	18	-14	35	7.4
Isokyrö	24	-33	29	4.8	41	1311	-38	16	264	31	-31	40	6.2
Jalasjärvi	45	-6	53	5.4	48	2077	-12	66	250	58	-22	27	7.0
Karjajoki	8	-33	38	5.2	48	559	84	33	360	10	-33	56	6.4
Kauhajoki	90	25	57	6.3	43	4173	14	59	290	129	26	34	9.0
Kauhava	66	-29	44	3.7	44	3315	-41	48	188	82	-36	29	4.6
Kuortane	22	-24	45	5.5	53	1496	-27	47	374	42	-21	89	10.5
Kurikka	82	6	37	5.6	52	3027	-13	52	206	117	27	28	8.0
Lappajärvi	19	12	21	5.4	43	1178	13	45	336	22	-21	64	6.3
Lapua	67	-6	46	4.7	46	3627	-2	66	254	92	1	48	6.4
Seinäjäki	324	-11	51	5.7	41	17695	-13	55	313	447	-10	66	7.9
Soini	15	-6	67	6.1	63	999	10	66	409	23	-18	17	9.4
Teuva	26	-13	54	4.3	47	1152	-32	32	191	34	-23	22	5.6
Töysä	28	4	68	8.7	50	1222	-2	82	380	58	-13	16	18.1
Vimpeli	34	36	59	10.3	49	2762	34	56	837	65	103	31	19.7
Ähtäri	34	10	65	5.2	45	1156	-36	66	175	50	-12	25	7.6
VAASAN SHP	733	-4	54	4.4	44	41822	-11	58	254	1016	-3	27	6.2
Kaskinen	8	-27	38	5.5	61	724	10	53	496	16	33	16	11.0
Korsnäs	8	33	63	3.6	47	607	78	80	272	12	33	23	5.4
Kristiinankaupunki	29	-24	66	4.0	51	1639	-48	79	226	31	-33	39	4.3
Laihia	38	12	55	4.9	55	1371	-24	44	177	56	22	21	7.2
Luoto	6	50	67	1.3	28	263	-26	87	56	8	100	30	1.7
Maalahti	34	-3	53	6.1	47	1652	-10	76	296	42	-9	24	7.5
Mustasaari	49	-9	49	2.7	50	3294	-7	47	181	61	-31	38	3.3
Närpiö	23	-28	52	2.4	49	1534	11	57	162	27	-34	46	2.8
Oravainen	16	45	44	7.3	37	755	-14	72	346	15	0	26	6.9
Pietarsaari	82	-17	66	4.2	42	5182	-21	71	264	113	-3	30	5.8
Pedersöre	20	0	65	1.9	41	510	-56	32	47	22	0	17	2.0
Uusikaarlepyy	22	175	50	3.0	42	1152	59	79	155	39	225	25	5.2
Vaasa	363	-5	50	6.2	42	21415	-7	52	364	512	-5	25	8.7
Vähäkyrö	25	19	56	5.3	32	1122	10	55	237	39	26	29	8.2
Vöyri-Maksamaa	13	0	46	2.9	56	602	18	57	135	23	10	29	5.1
KESKI-POHJANMAAN SHP	441	3	51	5.7	41	20633	-8	47	265	638	1	28	8.2
Halsua	6	50	83	4.5	49	521	20	30	390	5	25	31	3.7
Himanka	12	-25	42	4.0	53	345	-43	54	114	20	-13	16	6.6
Kannus	28	-10	57	4.9	38	778	-34	46	135	47	-10	19	8.1
Kaustinen	23	21	43	5.3	47	670	-46	49	156	32	52	21	7.4
Kokkola	297	-1	50	6.5	40	15352	-6	48	335	419	-3	31	9.2
Kruunupyö	23	21	57	3.4	45	876	-19	68	130	32	3	23	4.8
Lestijärvi	5	-38	60	5.7	56	144	-35	41	165	11	-15	13	12.6
Perho	15	0	53	5.0	42	646	6	46	215	21	-16	34	7.0
Toholampi	14	133	36	4.0	47	497	96	23	141	19	171	26	5.4
Veteli	19	36	47	5.4	29	804	51	31	230	32	33	26	9.2



1	% /1000				Ikä Ålder Age	% /1000				% /1000			
	Potilaita Patienter Patients	+ -	Mieh. Men Male	Asuk. Invån Inhab		Hoitopäiviä + Vård dagar Hosp.days	- -	Mieh. Men Male	Asuk. Invån Inhab	Hoitojaks. Vårdperiod. Discharges	+ -	Kesto Längd Durat	Asuk. Invån Inhab
2	3	4	5	6	7	8	9	10	11	12	13	14	
POHJ-POHJANMAAN SHP	2351	-2	54	6.0	41	118273	-3	55	302	3418	-4	31	8.7
Alavieska	20	5	75	7.2	45	1335	47	68	482	33	10	33	11.9
Haapajärvi	52	-10	54	6.7	44	2503	-9	69	323	85	-7	25	11.0
Haapavesi	54	6	57	7.3	39	2457	-15	46	330	76	-3	26	10.2
Hailuoto	-	-	-	-	-	-	-	-	-	-	-	-	-
Haukipudas	117	58	56	6.3	35	5870	22	66	317	171	57	24	9.2
Ii	49	-21	53	5.3	39	2485	-22	39	269	77	-14	22	8.3
Kalajoki	54	59	57	5.7	46	2843	77	51	299	73	52	28	7.7
Kempele	74	12	43	4.8	32	3249	-6	47	210	85	2	29	5.5
Kiiminki	62	0	55	4.8	34	4271	11	41	332	82	-10	55	6.4
Kuusamo	164	-2	60	9.8	49	5721	-5	57	342	275	-21	16	16.4
Kärsämäki	15	-25	80	5.1	53	524	-29	75	178	23	-36	23	7.8
Liminka	27	-13	44	3.1	35	1123	24	46	129	34	-13	28	3.9
Lumijoki	6	-25	83	3.0	45	860	0	98	437	8	-38	76	4.1
Merijärvi	7	17	43	5.8	43	686	8	63	573	12	71	43	10.0
Muhos	68	24	63	7.7	37	4316	36	69	490	84	-13	36	9.5
Nivala	66	0	53	6.0	44	3128	11	47	284	98	-3	25	8.9
Oulainen	59	-3	47	7.4	42	2723	4	56	341	86	-12	29	10.8
Oulu	769	-11	50	5.6	38	38580	-15	55	279	1041	-9	34	7.5
Oulunsalo	49	32	47	5.1	42	2903	37	51	304	72	60	45	7.5
Pudasjärvi	57	-10	61	6.3	38	3687	-18	61	410	69	-10	22	7.7
Pyhäjoki	18	38	44	5.4	45	491	-4	25	146	30	0	18	8.9
Pyhäsalmi	43	-22	58	7.1	47	1453	-56	67	241	59	-17	23	9.8
Pyhäntä	11	0	45	6.6	46	775	23	51	463	22	5	32	13.1
Raahe	177	6	56	7.9	43	8448	14	50	375	329	23	23	14.6
Reisjärvi	27	42	59	9.0	43	1331	10	63	443	35	21	30	11.6
Sievi	24	-27	67	4.5	44	1252	-25	49	237	45	-21	24	8.5
Siikajoki	31	-28	52	5.4	46	1763	-18	58	306	42	-35	167	7.3
Vaala	23	10	61	6.7	40	1289	10	53	375	40	33	30	11.6
Siikalatva	55	28	58	8.7	48	2606	63	50	411	71	13	38	11.2
Taivalkoski	17	-23	88	3.8	31	1173	-15	91	260	25	-42	29	5.5
Tyrnävä	26	18	54	4.2	36	1043	87	48	167	29	4	33	4.7
Utajärvi	17	-32	41	5.6	49	1030	2	45	340	29	-28	40	9.6
Vihanti	28	33	64	8.7	39	2158	101	52	673	37	23	36	11.5
Yli-Ii	11	10	64	5.0	41	714	29	70	327	19	90	18	8.7
Ylivieska	85	2	51	6.1	41	3475	-14	54	251	118	-23	24	8.5
KAINUUN SHP	498	3	56	6.3	33	31967	-3	55	402	1085	3	28	13.7
Hyrnsalmi	20	5	70	7.1	28	1166	-4	68	411	46	-16	19	16.2
Kajaani	310	14	53	8.1	30	19482	12	49	510	762	14	26	20.0
Kuhmo	45	-2	62	4.6	35	2708	-12	78	279	76	17	23	7.8
Paltamo	30	-6	60	7.6	45	2664	-19	51	673	47	-24	20	11.9
Puolanka	13	-46	62	4.1	45	1474	-26	39	467	26	-16	133	8.2
Ristijärvi	7	40	57	4.6	54	188	-12	29	123	9	-70	21	5.9
Sotkamo	37	-18	62	3.5	46	1950	-15	64	182	59	-20	46	5.5
Suomussalmi	41	0	56	4.4	44	2335	-32	79	249	60	-9	21	6.4

1	% /1000				Ikä Ålder Age	% /1000				Kesto Längd Durat	% /1000		
	Potilaita Patienter Patients	+ -	Mieh. Men Male	Asuk. Invån Inhab		Hoitopäiviä Vård dagar Hosp.days	+ -	Mieh. Men Male	Asuk. Invån Inhab		Hoitojaks. Vårdperiod. Discharges	+ -	Kesto Längd Durat
2	3	4	5	6	7	8	9	10	11	12	13	14	
LÄNSI-POHJAN SHP	344	-8	55	5.3	47	18885	-21	68	288	584	-19	32	8.9
Kemi	139	-11	49	6.2	46	7881	-15	67	349	218	-18	36	9.7
Keminmaa	31	7	61	3.6	46	1096	-18	79	127	50	-15	10	5.8
Simo	15	36	67	4.3	37	795	-6	92	226	21	31	20	6.0
Tervola	20	-5	35	5.8	54	1820	6	43	525	30	-30	31	8.6
Tornio	115	-15	62	5.1	49	6204	-36	70	276	212	-23	40	9.4
Ylitornio	25	4	60	5.2	46	1089	5	74	226	53	-12	14	11.0
LAPIN SHP	639	-17	48	5.4	41	37304	-13	47	315	920	-9	40	7.8
Enontekiö	11	-15	64	5.8	39	611	-20	84	322	13	-24	21	6.8
Inari	37	9	46	5.4	33	1897	26	57	276	48	26	37	7.0
Kittilä	24	9	42	3.9	50	1751	11	74	288	28	-10	21	4.6
Kolari	16	-47	31	4.1	46	619	-42	15	160	24	-37	23	6.2
Kemijärvi	37	-18	57	4.3	47	2076	-28	61	242	60	5	22	7.0
Muonio	8	-47	63	3.4	36	872	-39	63	368	20	33	29	8.4
Pelkosenniemi	5	25	60	4.8	62	184	19	80	178	9	125	25	8.7
Posio	24	-48	50	6.0	48	1290	-33	48	324	35	-56	37	8.8
Ranua	17	13	65	3.8	42	954	-11	61	216	26	63	38	5.9
Rovaniemi	352	-17	47	5.9	40	21827	-11	39	366	503	-11	48	8.4
Salla	33	-15	45	7.7	43	1487	-32	52	348	44	2	39	10.3
Savukoski	9	50	56	7.5	40	375	153	64	313	21	250	19	17.5
Sodankylä	37	-18	43	4.2	39	2181	-2	52	247	48	-17	33	5.4
Pello	20	-5	40	4.9	40	665	-31	30	163	24	-4	28	5.9
Utsjoki	11	-15	55	8.4	30	515	-3	80	393	17	-11	32	13.0
AHVENANMAA-ÅLAND	148	0	59	5.4	43	5882	22	52	213	269	-49	17	9.7
Brändö	6	50	33	11.8	54	89	178	27	175	8	33	10	15.7
Eckerö	8	167	50	8.7	34	162	110	47	176	20	82	8	21.7
Finström	14	-18	50	5.6	41	797	-14	40	321	37	-76	12	14.9
Föglö	-	-	-	-	-	-	-	-	-	-	-	-	-
Hammarland	6	100	83	4.1	43	158	155	64	109	9	80	10	6.2
Jomala	8	-43	75	2.0	50	436	323	87	110	13	-59	29	3.3
Kumlinge	-	-	-	-	-	-	-	-	-	-	-	-	-
Kökar	-	-	-	-	-	-	-	-	-	-	-	-	-
Lemland	-	-	-	-	-	-	-	-	-	-	-	-	-
Mariehamn	86	12	59	7.8	43	3351	39	49	303	150	-22	15	13.6
Saltvik	6	0	50	3.4	48	352	67	10	199	11	38	84	6.2
Sund	-	-	-	-	-	-	-	-	-	-	-	-	-
Vårdö	-	-	-	-	-	-	-	-	-	-	-	-	-

1	% /1000				Ikä Ålder Age	% /1000				% /1000			
	Potilaita Patienter Patients	+ -	Mieh. Men Male	Asuk. Invån Inhab		Hoitopäiviä Vård dagar Hosp.days	+ -	Mieh. Men Male	Asuk. Invån Inhab	Hoitojaks. Vårdperiod. Discharges	+ -	Kesto Längd Durat	Asuk. Invån Inhab
2	3	4	5	6	7	8	9	10	11	12	13	14	
HUS	8241	-1	48	5.5	40	473342	-4	54	315	12347	-3	33	8.2
Askola	12	0	50	2.5	49	327	16	52	68	29	32	11	6.0
Espoo	986	-3	46	4.1	36	62908	6	54	259	1294	-8	37	5.3
Hanko	86	-18	56	8.9	43	4940	-20	57	513	154	-14	25	16.0
Helsinki	3857	-4	47	6.7	41	221129	-6	54	382	5696	-1	37	9.8
Vantaa	1042	4	47	5.3	38	58185	-10	50	296	1571	-10	30	8.0
Hyvinkää	245	-3	49	5.4	40	12897	-3	47	286	345	-6	28	7.6
Inkoo	27	-23	56	4.8	50	1243	-39	54	222	48	-8	20	8.6
Järvenpää	210	-4	47	5.5	40	12672	7	53	329	324	-2	26	8.4
Karjalohja	7	-53	57	4.7	63	101	-85	54	68	6	-79	17	4.0
Karkkila	59	-8	44	6.5	51	2088	-30	65	230	128	-8	13	14.1
Kauniainen	25	9	40	2.9	40	1133	46	27	132	39	-7	29	4.5
Kerava	185	15	49	5.5	39	11164	-7	60	331	292	9	27	8.7
Kirkkonummi	124	2	47	3.4	37	6426	12	53	177	182	13	26	5.0
Lapinjärvi	5	-29	80	1.7	38	65	-55	97	22	6	-33	11	2.0
Liljendal	-	-	-	-	-	-	-	-	-	-	-	-	-
Loviisa	44	29	45	6.0	40	2101	89	38	284	58	53	23	7.8
Lohja	252	3	52	6.4	43	14158	-9	57	361	467	-8	23	11.9
Mäntsälä	71	-8	44	3.6	41	5335	-12	56	272	107	0	41	5.5
Nummi-Pusula	22	-37	64	3.6	44	1062	-28	58	175	54	-31	19	8.9
Nurmijärvi	165	12	48	4.2	38	10863	4	58	276	197	-1	41	5.0
Pernaja	10	-44	30	2.5	49	963	-44	46	244	8	-80	21	2.0
Pornainen	17	21	71	3.4	40	300	-64	74	60	22	5	14	4.4
Porvoo	203	7	51	4.2	43	9052	23	59	187	356	8	21	7.4
Raasepori	233	33	51	8.1	46	12459	31	47	431	320	-1	31	11.1
Sipoo	59	-18	51	3.1	45	3448	-6	59	182	97	-24	23	5.1
Siuntio	27	29	48	4.5	41	1485	-17	45	250	34	36	32	5.7
Tuusula	179	18	54	4.9	38	10919	2	61	299	275	23	44	7.5
Vihti	132	5	52	4.8	41	5868	-4	57	211	236	5	16	8.5

1	/1000			/1000			/1000				GAS		
	Potilaita Patienter Patients	Asuk. Invån Inhab	Mieh Men Male	Hoitopv. Vård dagar Hosp.days	Asuk. Invån Inhab	Mieh Men Male	Hoitojak Vårdper. Discharg	Asuk. Invån Inhab	Kesto Längd Durat	Ikä Ålder Age	Lomapv Borta DaysOff	Tulo/Läht. Anko/Utskr In /Out	
	2	3	4	5	6	7	8	9	10	11	12	13	14
<b>Yhteensä</b>													
1994	30353	6.0	54	2514588	494	54	42706	8.4	90	43	-	24	32
1995	30619	6.0	54	2378032	466	55	43746	8.6	62	43	67705	40	53
1996	31593	6.2	54	2280974	445	55	46474	9.1	67	43	63613	41	52
1997	31220	6.1	54	2137080	416	55	46420	9.0	51	42	59706	41	52
1998	31658	6.1	54	2049911	398	55	48232	9.4	47	43	87112	41	52
1999	31901	6.2	53	2000439	387	54	48745	9.4	46	42	98870	41	52
2000	32501	6.3	53	1947311	376	54	52064	10.1	40	42	90907	41	51
2001	32268	6.2	52	1913278	369	54	51713	10.0	40	42	118636	41	51
2002	32502	6.2	53	1919458	369	54	51698	9.9	39	42	116786	41	51
2003	31653	6.1	51	1867792	358	53	50212	9.6	37	42	129712	40	50
2004	32247	6.2	51	1845669	353	53	48159	9.2	38	42	127772	40	51
2005	32095	6.1	50	1788446	341	52	47293	9.0	40	43	136695	39	51
2006	32081	6.1	50	1774304	337	52	47837	9.1	36	43	149797	39	50
2007	31805	6.0	50	1707574	323	53	47190	8.9	36	42	136295	39	50
2008	32185	6.1	51	1650631	311	53	46865	8.8	34	42	124167	38	50
2009	30621	5.7	51	1563529	293	54	44331	8.3	34	42	145976	38	51
<b>Miehet</b>													
1994	16249	6.6	100	1345440	543	100	23136	9.3	86	40	-	24	32
1995	16605	6.7	100	1296898	522	100	24285	9.8	58	40	34607	41	53
1996	17179	6.9	100	1243295	498	100	25643	10.3	66	40	31650	41	52
1997	16944	6.8	100	1173818	469	100	25070	10.0	52	40	29384	41	52
1998	17055	6.8	100	1121064	446	100	26012	10.4	48	40	41101	41	51
1999	16925	6.7	100	1084895	431	100	25843	10.3	45	40	47831	41	52
2000	17100	6.8	100	1051520	416	100	27188	10.8	42	40	44525	41	51
2001	16794	6.6	100	1028591	406	100	26782	10.6	41	40	57336	41	50
2002	17119	6.7	100	1043795	411	100	27004	10.6	40	40	55606	41	50
2003	16261	6.4	100	991174	389	100	25257	9.9	38	40	60053	40	50
2004	16541	6.5	100	970597	380	100	24331	9.5	41	41	59376	40	50
2005	16193	6.3	100	932319	363	100	23595	9.2	41	41	65776	39	50
2006	15992	6.2	100	923485	358	100	23530	9.1	36	41	70457	39	49
2007	15997	6.2	100	904427	349	100	23461	9.1	39	41	64658	38	50
2008	16313	6.3	100	870375	334	100	23372	9.0	36	41	58771	38	50
2009	15613	6.0	100	838300	320	100	22160	8.5	35	40	72760	38	50
<b>Naiset</b>													
1994	14104	5.4	-	1169149	448	-	19570	7.5	95	47	-	24	32
1995	14014	5.3	-	1081135	412	-	19461	7.4	68	47	33098	40	53
1996	14414	5.5	-	1037679	395	-	20831	7.9	68	46	31963	40	52
1997	14276	5.4	-	963262	366	-	21350	8.1	51	45	30322	41	52
1998	14603	5.5	-	928847	352	-	22220	8.4	45	45	46011	40	52
1999	14976	5.7	-	915544	346	-	22902	8.7	46	45	51039	41	52
2000	15401	5.8	-	895791	338	-	24876	9.4	38	44	46382	40	51
2001	15474	5.8	-	884687	333	-	24931	9.4	39	44	61300	41	51
2002	15383	5.8	-	875663	329	-	24694	9.3	38	44	61180	41	51
2003	15392	5.8	-	876618	329	-	24955	9.4	36	44	69659	40	51
2004	15706	5.9	-	875072	328	-	23828	8.9	36	44	68396	40	52
2005	15902	5.9	-	856127	320	-	23698	8.8	39	44	70919	40	51
2006	16089	6.0	-	850819	316	-	24307	9.0	35	44	79340	39	51
2007	15808	5.9	-	803147	298	-	23729	8.8	33	43	71637	39	51
2008	15872	5.9	-	780256	288	-	23493	8.7	32	43	65396	38	51
2009	15008	5.5	-	725229	267	-	22171	8.1	32	43	73216	38	51

1	/1000			/1000			/1000				GAS		
	Potilaita Patienter Patients	Asuk. Invån Inhab	Mieh Men Male	Hoitopv. Vård dagar Hosp.days	Asuk. Invån Inhab	Mieh Men Male	Hoitojak Vårdper. Discharg	Asuk. Invån Inhab	Kesto Längd Durat	Ikä Ålder	Lomapv Borta DaysOff	Tulo/Läht. Anko/Utskr In /Out	
	2	3	4	5	6	7	8	9	10	11	12	13	14
<b>P Ä Ä D I A G N O O S I - H U V U D D I A G N O S</b>													
<b>F20 Skitsofrenia</b>													
1997	7661	1.5	56	1021895	199	60	11267	2.2	109	44	21645	38	46
1998	7622	1.5	56	947896	184	61	11556	2.2	96	44	31359	38	47
1999	7306	1.4	55	890243	172	60	11251	2.2	96	44	32745	39	47
2000	7273	1.4	56	832782	161	61	11965	2.3	81	44	28673	39	47
2001	6957	1.3	56	797839	154	61	11780	2.3	78	44	38411	39	46
2002	6990	1.3	57	789623	152	63	11539	2.2	76	44	34783	39	46
2003	6892	1.3	56	755082	145	62	11194	2.1	66	44	41938	38	46
2004	6591	1.3	57	717357	137	62	10322	2.0	73	45	38969	38	46
2005	6455	1.2	57	670541	128	63	9927	1.9	75	45	36184	37	46
2006	6429	1.2	56	674145	128	63	10132	1.9	63	46	39949	37	46
2007	6056	1.1	56	637281	120	64	9316	1.8	72	46	38058	37	46
2008	5698	1.1	58	589182	111	65	8463	1.6	65	46	32503	36	45
2009	5383	1.0	60	564808	106	66	8117	1.5	67	46	43058	36	45
<b>F25 Skitsoaffektiiviset häiriöt</b>													
1997	1238	0.2	44	108422	21	46	1991	0.4	50	44	3699	39	52
1998	1308	0.3	43	116006	23	44	2191	0.4	53	44	5895	39	51
1999	1391	0.3	42	120564	23	45	2364	0.5	48	44	7536	40	51
2000	1428	0.3	44	126506	24	47	2481	0.5	51	45	6465	39	50
2001	1545	0.3	43	126364	24	45	2781	0.5	56	44	9474	40	50
2002	1584	0.3	43	127857	25	44	2700	0.5	46	44	8201	39	49
2003	1595	0.3	42	137096	26	42	2866	0.5	47	44	10360	39	49
2004	1655	0.3	41	139162	27	40	2793	0.5	51	44	9478	39	50
2005	1657	0.3	39	129924	25	37	2746	0.5	46	44	7544	38	49
2006	1658	0.3	39	137970	26	41	2766	0.5	47	45	9694	37	49
2007	1639	0.3	41	132405	25	45	2623	0.5	46	45	9166	38	49
2008	1620	0.3	39	129614	24	45	2530	0.5	49	45	7984	37	49
2009	1560	0.3	41	131115	25	46	2427	0.5	42	46	9389	37	49
<b>F31 Kaksisuuntainen mielialahäi</b>													
1997	1364	0.3	45	71022	14	45	1968	0.4	35	47	3645	40	57
1998	1499	0.3	46	75887	15	44	2121	0.4	35	47	5929	40	56
1999	1621	0.3	45	80008	15	44	2331	0.5	34	46	6201	40	56
2000	1759	0.3	45	83506	16	46	2693	0.5	32	46	5427	41	55
2001	1974	0.4	45	88670	17	44	3026	0.6	29	45	7780	41	54
2002	2171	0.4	47	96326	19	48	3396	0.7	29	46	9807	41	54
2003	2277	0.4	46	99786	19	44	3653	0.7	27	45	10130	41	54
2004	2469	0.5	45	102948	20	45	3620	0.7	28	45	10574	41	55
2005	2589	0.5	45	111667	21	45	3833	0.7	28	46	10817	41	55
2006	2664	0.5	43	113642	22	41	3820	0.7	30	45	12305	40	55
2007	2698	0.5	44	109203	21	42	3925	0.7	28	45	11450	39	54
2008	2817	0.5	45	108463	20	43	3913	0.7	26	45	10505	38	54
2009	2653	0.5	44	102786	19	40	3778	0.7	27	45	11045	39	54
<b>F32 Masennustila</b>													
1997	5480	1.1	45	214726	42	40	6883	1.3	31	45	9561	43	57
1998	5493	1.1	44	207857	40	38	7083	1.4	28	45	13337	43	56
1999	5678	1.1	43	218162	42	38	7194	1.4	29	44	15949	43	56
2000	6027	1.2	43	217296	42	39	7831	1.5	27	42	15144	43	54
2001	5867	1.1	41	213837	41	37	7476	1.4	29	41	18675	43	55
2002	5768	1.1	42	208939	40	38	7461	1.4	28	40	19472	43	54
2003	5426	1.0	40	195904	38	38	6949	1.3	28	41	18394	42	54
2004	5123	1.0	41	181424	35	36	6238	1.2	28	41	17030	42	55
2005	5053	1.0	39	181506	35	35	6075	1.2	29	40	18719	41	54
2006	4664	0.9	40	163969	31	37	5652	1.1	29	40	21095	41	53
2007	4833	0.9	39	162412	31	36	5857	1.1	27	39	18486	40	54
2008	4965	0.9	41	160947	30	35	5940	1.1	26	38	17626	40	54
2009	4678	0.9	41	149281	28	37	5622	1.1	27	38	19629	40	54
<b>F33 Toistuva masennus</b>													
1997	1582	0.3	41	61452	12	35	2152	0.4	27	49	2506	44	56
1998	1708	0.3	38	66819	13	32	2420	0.5	28	50	4041	43	55
1999	1826	0.4	39	69312	13	35	2656	0.5	26	49	4351	44	56
2000	2093	0.4	38	80563	16	33	3062	0.6	25	49	5405	43	54
2001	2394	0.5	36	82014	16	30	3372	0.6	24	48	6392	43	55
2002	2475	0.5	37	90114	17	33	3484	0.7	26	48	7211	43	54
2003	2587	0.5	35	94226	18	31	3659	0.7	26	48	9132	43	54
2004	2796	0.5	35	107784	21	31	3985	0.8	27	49	9082	43	55
2005	2646	0.5	34	97767	19	32	3713	0.7	26	48	9110	43	55
2006	2610	0.5	32	97572	19	30	3716	0.7	26	48	10064	42	54
2007	2562	0.5	33	88654	17	29	3670	0.7	24	48	9336	42	54
2008	2642	0.5	34	91634	17	32	3767	0.7	23	48	9171	41	53
2009	2627	0.5	35	89730	17	33	3718	0.7	24	48	10141	41	54

1	/1000			/1000			/1000				GAS		
	Potilaita Patienter Patients	Asuk. Invån Inhab	Mieh Men Male	Hoitopv. Vård dagar Hosp.days	Asuk. Invån Inhab	Mieh Men Male	Hoitojak Vårdper. Discharg	Asuk. Invån Inhab	Kesto Längd Durat	Ikä Ålder	Lomapv Borta DaysOff	Tulo/Läht. Anko/Utskr In /Out	
	2	3	4	5	6	7	8	9	10	11	12	13	14
P O T I L A A N S A I R A A N H O I T O P I I R I - P A T I E N T E N S S J U K V Å R D S D I S T R I K T													
Varsinais-Suomen shp													
1994	2230	5.1	51	184204	423	50	2694	6.2	121	45	-	33	36
1995	2253	5.1	51	175157	400	51	3050	7.0	85	44	2676	41	52
1996	2229	5.1	50	163764	372	51	3005	6.8	68	45	2288	40	52
1997	2421	5.5	52	162652	367	51	3414	7.7	56	45	2661	40	51
1998	2504	5.6	51	159614	358	49	3610	8.1	66	45	2271	40	50
1999	2618	5.8	50	156394	349	49	3907	8.7	52	44	2255	40	50
2000	2809	6.2	51	157619	350	48	4109	9.1	37	43	2256	40	50
2001	2830	6.3	51	161349	357	50	4194	9.3	45	43	2840	39	49
2002	2801	6.2	52	154522	341	51	4229	9.3	40	43	2661	40	50
2003	2747	6.0	52	151095	332	50	4159	9.1	38	43	2804	40	50
2004	2912	6.4	52	149346	327	48	4414	9.7	32	44	6645	40	50
2005	2950	6.4	51	148185	323	49	4389	9.6	38	44	1248	40	50
2006	2880	6.3	49	150488	327	47	4417	9.6	33	45	7958	38	48
2007	2892	6.3	50	136832	296	48	4295	9.3	34	44	6502	38	49
2008	2813	6.1	50	135828	293	49	4221	9.1	34	44	6877	37	49
2009	2623	5.6	52	116493	250	50	3688	7.9	32	44	5432	36	49
Satakunnan shp													
1994	1275	5.3	51	99830	413	52	1851	7.7	99	46	-	31	36
1995	1320	5.5	52	87981	365	56	1827	7.6	61	45	3296	45	54
1996	1380	5.7	52	95900	400	55	1888	7.9	56	46	4483	45	54
1997	1388	5.8	52	94086	394	53	1880	7.9	47	45	4738	44	54
1998	1305	5.5	51	92281	388	50	1680	7.1	63	46	4686	42	52
1999	1329	5.6	52	83461	353	53	1777	7.5	63	45	4276	41	53
2000	1276	5.4	53	72331	308	53	1637	7.0	57	43	4277	42	54
2001	1232	5.3	50	73514	315	51	1638	7.0	43	43	5100	43	54
2002	1348	5.8	51	75969	327	49	1741	7.5	48	45	5191	42	54
2003	1371	5.9	51	76402	330	50	1816	7.8	49	45	5734	41	54
2004	1479	6.4	52	77624	336	51	1953	8.5	39	45	6014	42	56
2005	1413	6.1	52	77581	337	50	1860	8.1	46	46	6325	42	57
2006	1449	6.3	49	73807	321	50	1879	8.2	43	47	5978	39	54
2007	1537	6.7	50	74039	323	51	2012	8.8	38	45	6122	39	53
2008	1571	6.9	50	74357	326	48	2065	9.1	35	44	6270	41	55
2009	1426	6.3	52	67756	298	50	1875	8.2	43	45	6785	44	58
Kanta-Hämeen shp													
1994	929	5.6	55	67016	406	53	1426	8.6	70	43	-	28	36
1995	961	5.8	55	65612	398	54	1380	8.4	59	43	5070	37	49
1996	1098	6.7	51	64790	393	49	1713	10.4	42	44	4054	38	49
1997	1036	6.3	50	62024	376	52	1756	10.6	44	45	1547	38	48
1998	1130	6.8	53	56630	343	54	1914	11.6	30	46	2936	41	53
1999	1156	7.0	49	60858	369	52	1940	11.8	30	45	8565	42	53
2000	1167	7.1	49	59302	359	52	2005	12.1	29	45	8745	43	53
2001	1149	6.9	48	60921	368	51	2013	12.2	29	46	10655	44	54
2002	1168	7.0	49	62183	375	50	2091	12.6	32	46	11221	45	54
2003	1200	7.2	47	62450	376	49	2068	12.4	29	46	12579	45	55
2004	1208	7.2	50	60207	360	53	2159	12.9	28	47	11158	46	54
2005	1180	7.0	49	61531	366	50	1954	11.6	31	45	10983	46	56
2006	1113	6.6	46	58910	348	49	1895	11.2	31	45	9284	46	55
2007	1107	6.5	47	60854	356	47	1761	10.3	36	45	12509	45	54
2008	1078	6.3	49	54301	315	47	1638	9.5	30	44	9605	44	53
2009	1124	6.5	47	49668	286	50	1756	10.1	33	44	6545	43	52
Pirkanmaan shp													
1994	2929	6.8	50	286870	670	46	3571	8.3	96	49	-	23	24
1995	3038	7.1	49	298413	693	45	3681	8.5	84	50	7334	36	46
1996	3028	7.0	49	304909	703	45	3900	9.0	84	49	8393	35	45
1997	2680	6.1	51	207534	476	49	3610	8.3	91	48	7444	36	47
1998	2736	6.2	51	206806	472	52	3581	8.2	48	47	7873	37	48
1999	2722	6.2	51	186251	422	52	3559	8.1	45	47	7193	38	49
2000	2773	6.2	50	169722	382	52	3709	8.4	40	47	6898	39	51
2001	2810	6.3	51	160140	358	51	3831	8.6	38	46	8535	41	52
2002	2851	6.3	52	160437	356	52	3887	8.6	46	45	8291	43	54
2003	2816	6.2	51	153670	339	50	3918	8.6	40	45	9037	41	52
2004	2870	6.3	51	153450	335	51	3886	8.5	38	45	10074	42	52
2005	2984	6.5	50	149738	324	51	4166	9.0	36	44	10907	42	52
2006	2835	6.1	50	146520	314	51	3990	8.6	37	45	9551	44	55
2007	2906	6.2	52	145986	310	55	4171	8.9	36	44	115	43	55
2008	3003	6.3	52	147155	310	53	4422	9.3	30	44	79	42	53
2009	2858	6.0	52	134654	281	55	4106	8.6	35	42	128	42	55

1	/1000			/1000			/1000				GAS		
	Potilaita Patienter Patients	Asuk. Invån Inhab	Mieh Men Male	Hoitopv. Vård dagar Hosp.days	Asuk. Invån Inhab	Mieh Men Male	Hoitojak Vårdper. Discharg	Asuk. Invån Inhab	Kesto Längd Durat	Ikä Ålder	Lomapv Borta DaysOff	Tulo/Läht. Anko/Utskr In /Out	
	2	3	4	5	6	7	8	9	10	11	12	13	14
Päijät-Hämeen shp													
1994	1224	5.8	51	68261	325	56	1780	8.5	43	42	-	18	34
1995	1238	5.9	52	73433	350	58	1707	8.1	38	43	2604	39	54
1996	1303	6.2	52	68803	328	58	1843	8.8	54	42	2840	40	55
1997	1297	6.2	53	68346	327	57	1860	8.9	36	41	448	42	55
1998	1339	6.4	50	65703	314	56	1846	8.8	32	42	2267	42	54
1999	1395	6.7	53	62539	299	55	1960	9.4	36	40	3371	42	55
2000	1360	6.5	52	65888	315	55	1859	8.9	36	40	4211	41	55
2001	1355	6.5	50	67328	322	53	1817	8.7	37	40	4889	39	52
2002	1401	6.7	52	71430	341	54	1845	8.8	39	40	4620	38	52
2003	1354	6.5	49	71843	343	53	1752	8.4	47	41	4688	37	51
2004	1225	5.8	52	64548	308	54	1483	7.1	41	41	5696	38	53
2005	1231	5.9	51	66513	316	55	1512	7.2	41	41	5113	37	53
2006	1227	5.8	50	65199	310	49	1508	7.2	41	41	5799	38	51
2007	1306	6.2	49	62556	297	51	1652	7.8	41	41	5368	38	50
2008	1360	6.4	47	60324	285	49	1736	8.2	34	41	4521	38	50
2009	1046	4.9	50	45494	214	50	1295	6.1	31	42	3932	37	51
Kymenlaakson shp													
1994	1097	5.8	60	100654	532	63	1380	7.3	57	43	-	29	40
1995	1115	5.9	58	96409	512	65	1423	7.6	54	43	3123	41	53
1996	1090	5.8	59	84110	449	66	1479	7.9	48	42	1387	39	51
1997	1141	6.1	57	86816	465	63	1669	8.9	51	42	1640	41	51
1998	1126	6.1	58	86333	465	62	1654	8.9	55	42	2322	39	50
1999	1149	6.2	55	84965	460	60	1600	8.7	48	42	1714	40	52
2000	1197	6.5	54	80741	440	60	1632	8.9	53	42	1230	40	53
2001	1178	6.5	55	81216	445	58	1736	9.5	44	42	1143	40	50
2002	1112	6.1	56	74324	408	59	1592	8.7	60	41	1114	38	49
2003	1004	5.5	53	62235	343	60	1364	7.5	66	40	613	36	47
2004	927	5.1	59	54390	300	63	1094	6.0	59	41	29	35	48
2005	927	5.1	56	57128	316	59	1077	6.0	45	42	12	35	49
2006	987	5.5	53	58330	323	59	1148	6.4	49	42	3303	35	47
2007	915	5.1	52	59184	330	60	1068	5.9	63	42	6237	35	47
2008	935	5.2	50	61072	341	56	1103	6.2	60	43	6039	34	46
2009	932	5.2	51	59698	335	57	1043	5.8	57	43	5981	31	46
Etelä-Karjalan shp													
1994	693	5.3	56	61166	464	54	830	6.3	208	45	-	26	30
1995	713	5.4	56	60972	463	56	824	6.3	115	45	39	34	48
1996	814	6.2	58	62631	477	52	1005	7.7	229	45	0	38	50
1997	807	6.2	55	61068	466	55	1087	8.3	56	43	4	42	52
1998	784	6.0	58	55083	422	53	1119	8.6	82	43	12	41	51
1999	776	6.0	55	47169	363	48	1406	10.8	53	38	32	42	51
2000	835	6.4	53	40142	310	50	1435	11.1	80	36	15	40	51
2001	821	6.3	54	41060	317	50	1395	10.8	46	37	87	38	49
2002	861	6.6	53	41609	321	51	1266	9.8	35	42	40	40	52
2003	823	6.4	54	39590	306	53	1228	9.5	34	42	82	40	52
2004	894	6.9	54	39494	306	52	1343	10.4	27	43	137	41	54
2005	816	6.3	54	34972	272	51	1195	9.3	126	43	151	41	51
2006	822	6.4	54	33671	262	53	1166	9.1	25	43	227	39	49
2007	849	6.6	54	33554	262	54	1304	10.2	25	41	3891	37	48
2008	985	7.7	56	36689	287	58	1524	11.9	23	40	3815	37	48
2009	991	7.8	56	35051	275	55	1489	11.7	26	41	3999	36	49
Etelä-Savon shp													
1994	857	7.3	56	68193	584	54	1113	9.5	57	47	-	31	34
1995	804	6.9	53	59214	509	52	1039	8.9	53	46	9	39	54
1996	846	7.3	54	58365	504	50	1129	9.8	53	47	0	42	54
1997	871	7.6	52	61620	535	50	1191	10.3	44	46	0	42	54
1998	870	7.6	55	61466	537	53	1154	10.1	56	45	3721	42	52
1999	875	7.7	54	61070	538	55	1238	10.9	80	46	3791	41	50
2000	957	8.5	55	52204	463	54	1398	12.4	46	45	4199	44	54
2001	915	8.2	54	48713	434	55	1295	11.5	39	45	3754	45	54
2002	920	8.3	54	50108	450	55	1303	11.7	39	44	12	44	55
2003	892	8.1	54	50775	459	54	1295	11.7	35	44	3950	41	51
2004	938	8.5	57	48413	440	54	1317	12.0	55	45	411	42	52
2005	865	7.9	52	39275	359	53	1225	11.2	32	46	280	41	50
2006	905	8.3	57	37517	344	58	1281	11.8	24	47	177	42	49
2007	916	8.5	61	38775	358	60	1311	12.1	32	47	3407	41	51
2008	950	8.8	61	37852	352	62	1295	12.1	29	47	3697	41	52
2009	824	7.7	57	32804	307	57	1085	10.2	36	47	3250	40	52

	Potilaita Patienter Patients	/1000		Hoitopv. Vård dagar Hosp.days	/1000		/1000				GAS		
		Asuk. Invån Inhab	Mieh Men Male		Asuk. Invån Inhab	Mieh Men Male	Hoitojak Vårdper. Discharg	Asuk. Invån Inhab	Kesto Längd Durat	Ikä Ålder Age	Lomapv Borta DaysOff	Tulo/Läht. Anko/Utskr In /Out	
1	2	3	4	5	6	7	8	9	10	11	12	13	14
<b>Itä-Savon shp</b>													
1994	259	4.3	56	19291	322	53	298	5.0	69	46	-	27	34
1995	312	5.2	54	20867	350	54	364	6.1	83	44	7	34	54
1996	345	5.8	57	20747	351	57	447	7.6	31	44	7	39	54
1997	278	4.7	58	18425	314	61	343	5.9	44	44	0	41	54
1998	258	4.4	58	17620	304	64	356	6.1	100	44	338	40	52
1999	297	5.2	52	18505	323	57	405	7.1	54	45	305	41	54
2000	313	5.5	54	17449	309	59	421	7.4	35	44	541	39	54
2001	261	4.7	55	16197	290	67	333	6.0	27	44	92	39	52
2002	305	5.5	50	18471	333	62	458	8.3	57	45	15	41	53
2003	292	5.3	52	18161	330	63	371	6.8	47	43	56	41	53
2004	311	5.7	48	19951	366	58	410	7.5	44	43	127	42	52
2005	343	6.3	48	20174	372	53	474	8.8	49	44	2248	39	50
2006	319	5.9	54	21169	394	58	470	8.7	33	43	2000	38	49
2007	295	5.5	50	18159	341	61	384	7.2	45	44	1829	39	51
2008	267	5.1	53	17311	329	63	363	6.9	43	41	1832	42	54
2009	285	5.5	44	17830	343	56	333	6.4	34	45	1783	42	52
<b>Pohjois-Karjalan shp</b>													
1994	1236	6.7	56	101474	554	58	1992	10.9	121	45	-	27	37
1995	1171	6.4	57	82332	451	57	2104	11.5	74	44	2235	47	54
1996	1042	5.7	59	63696	350	63	1799	9.9	52	41	2375	50	54
1997	1057	5.9	57	59886	332	60	1772	9.8	44	41	2263	55	55
1998	1063	5.9	55	58245	325	58	1749	9.8	30	41	2098	54	55
1999	1010	5.7	54	56578	318	55	1615	9.1	34	42	2015	56	55
2000	1015	5.7	55	55449	314	55	1522	8.6	33	42	2715	54	56
2001	966	5.5	55	58319	332	54	1457	8.3	35	42	3506	56	55
2002	998	5.7	55	56534	323	59	1477	8.5	43	42	3161	41	51
2003	1020	5.9	53	57290	329	57	1577	9.1	36	41	2423	38	51
2004	1101	6.4	52	61217	353	54	1629	9.4	36	41	3833	36	49
2005	1046	6.1	54	57676	334	55	1459	8.4	34	41	4175	35	48
2006	1085	6.3	51	57475	334	56	1572	9.1	35	42	5044	34	47
2007	984	5.7	51	55772	326	54	1296	7.6	41	41	3893	31	44
2008	959	5.6	51	54820	321	53	1186	7.0	47	41	4261	31	45
2009	910	5.4	51	53244	313	52	1107	6.5	54	41	4486	31	44
<b>Pohjois-Savon shp</b>													
1994	2023	7.8	56	127640	490	55	2988	11.5	54	41	-	6	10
1995	2019	7.8	60	115972	445	58	3034	11.7	40	42	3086	39	53
1996	2033	7.8	58	122159	470	58	2929	11.3	45	42	4033	40	52
1997	2022	7.8	58	114535	442	57	2863	11.1	42	42	4057	40	52
1998	1969	7.6	56	107024	415	56	3079	11.9	40	41	4554	40	51
1999	1909	7.5	56	94909	370	55	2801	10.9	36	41	4527	38	49
2000	2058	8.1	54	96550	379	55	3081	12.1	28	41	4921	36	47
2001	1983	7.8	53	93079	367	55	2799	11.1	33	41	5288	34	46
2002	1932	7.7	54	91553	363	55	2731	10.8	29	41	6308	33	45
2003	1856	7.4	51	93742	372	52	2733	10.9	36	41	6438	34	44
2004	1970	7.8	50	91637	365	53	2741	10.9	30	42	6594	34	44
2005	2095	8.4	52	95793	382	53	3004	12.0	29	41	6737	33	44
2006	2074	8.3	51	93452	374	52	2964	11.9	29	42	6684	32	44
2007	1975	7.9	50	88575	355	54	2802	11.2	30	40	6169	33	44
2008	2036	8.2	52	87035	350	53	2971	11.9	27	41	5983	33	44
2009	1872	7.5	53	78565	316	56	2742	11.0	24	41	7974	33	44
<b>Keski-Suomen shp</b>													
1994	1569	6.0	54	122904	469	57	2372	9.0	72	42	-	32	37
1995	1494	5.7	55	113249	431	57	2335	8.9	64	41	1463	40	53
1996	1538	5.8	54	120057	456	57	2354	8.9	48	41	1132	40	52
1997	1492	5.6	54	118304	448	55	2220	8.4	66	40	1283	41	52
1998	1552	5.9	55	112468	425	53	2389	9.0	52	41	890	41	52
1999	1494	5.6	54	107947	407	51	2163	8.2	47	41	1023	41	52
2000	1482	5.6	54	105601	398	54	2193	8.3	53	41	1099	40	52
2001	1492	5.6	54	101593	382	56	2228	8.4	54	40	3992	41	52
2002	1524	5.7	53	97909	367	56	2222	8.3	49	40	3945	41	53
2003	1506	5.6	54	97345	364	55	2071	7.7	51	41	4119	39	51
2004	1534	5.7	52	95628	356	54	2348	8.7	44	41	4490	39	51
2005	1520	5.6	50	94477	351	51	2157	8.0	52	41	4448	38	50
2006	1445	5.4	48	88730	329	48	2131	7.9	49	41	4007	38	49
2007	1338	4.9	47	76270	282	50	1941	7.2	49	39	3311	36	48
2008	1222	4.5	48	60265	222	50	1844	6.8	37	38	3960	34	46
2009	1132	4.2	47	59005	217	51	1596	5.9	33	39	3824	34	46



	Potilaita Patienter Patients	/1000		Hoitopv. Vård dagar Hosp.days	/1000		/1000				GAS		
		Asuk. Invån Inhab	Mieh Men Male		Asuk. Invån Inhab	Mieh Men Male	Hoitajak Vårdper. Discharg	Asuk. Invån Inhab	Kesto Längd Durat	Ikä Ålder Age	Lomapv Borta DaysOff	Tulo/Läht. Anko/Utskr In /Out	
1	2	3	4	5	6	7	8	9	10	11	12	13	14
<b>Etelä-Pohjanmaan shp</b>													
1994	1107	5.3	59	110438	532	58	1340	6.5	127	43	-	27	32
1995	1064	5.1	59	97869	473	58	1407	6.8	72	42	2132	39	50
1996	1082	5.3	58	91643	446	59	1503	7.3	69	44	1979	40	50
1997	1082	5.3	58	86042	421	58	1508	7.4	78	43	383	43	53
1998	1144	5.6	59	83363	410	59	1774	8.7	62	44	3090	41	51
1999	1177	5.8	57	75741	374	57	1746	8.6	55	44	3259	41	51
2000	1158	5.8	55	75033	373	56	1800	8.9	38	44	2757	40	50
2001	1237	6.2	55	75712	378	56	2006	10.0	49	44	3225	40	50
2002	1223	6.1	55	70841	355	57	1909	9.6	34	45	2753	40	49
2003	1210	6.1	53	71498	359	55	1931	9.7	33	46	3126	40	49
2004	1239	6.2	53	71578	360	52	1943	9.8	43	45	3480	40	50
2005	1249	6.3	50	71620	360	51	1934	9.7	35	46	3283	40	50
2006	1203	6.1	51	69367	349	53	1802	9.1	40	46	3157	40	50
2007	1156	5.8	49	66570	335	50	1723	8.7	38	46	3371	40	50
2008	1206	6.1	51	63249	318	52	1746	8.8	37	46	2954	41	50
2009	1114	5.6	52	59056	298	56	1671	8.4	45	45	3224	41	50
<b>Vaasan shp</b>													
1994	865	5.4	55	104832	648	53	970	6.0	92	48	-	30	41
1995	842	5.2	54	94502	584	54	900	5.6	137	48	1651	41	56
1996	881	5.4	55	93121	575	56	990	6.1	87	47	2460	42	56
1997	867	5.4	55	86434	533	57	1023	6.3	98	48	2145	42	55
1998	815	5.0	56	76071	470	57	1003	6.2	76	47	1495	43	55
1999	821	5.1	53	73588	455	56	1026	6.3	102	47	3104	44	56
2000	764	4.7	53	64586	400	59	979	6.1	73	46	2773	44	57
2001	707	4.4	52	59958	372	61	884	5.5	60	47	2797	44	56
2002	715	4.4	54	59019	366	61	890	5.5	72	46	2911	43	55
2003	671	4.2	53	59766	371	56	885	5.5	61	47	3120	41	54
2004	745	4.6	52	60501	375	55	1013	6.3	81	48	3166	41	55
2005	744	4.6	51	52548	325	53	956	5.9	75	47	3012	44	58
2006	721	4.4	53	49100	303	54	1018	6.3	56	48	157	43	57
2007	763	4.7	53	46866	288	53	1047	6.4	43	45	153	43	57
2008	789	4.8	52	46044	281	51	1059	6.5	52	45	186	43	58
2009	733	4.4	54	41822	254	58	1016	6.2	27	44	4232	44	59
<b>Keski-Pohjanmaan shp</b>													
1994	483	6.0	48	36157	452	55	802	10.0	76	42	-	30	38
1995	455	5.7	52	30683	383	56	676	8.4	47	41	66	41	55
1996	481	6.0	52	30743	385	57	713	8.9	41	42	118	38	50
1997	445	5.6	58	28723	362	59	679	8.5	62	42	63	40	51
1998	479	6.1	55	27264	345	52	814	10.3	26	38	80	42	53
1999	423	5.4	57	24800	315	53	731	9.3	33	39	339	42	51
2000	402	5.1	57	23464	300	51	616	7.9	35	37	22	42	51
2001	411	5.3	50	26134	336	52	687	8.8	75	38	106	42	50
2002	398	5.1	52	25621	330	49	662	8.5	30	39	188	40	48
2003	411	5.3	53	23836	308	53	631	8.1	42	38	86	40	50
2004	399	5.2	52	24713	320	50	592	7.7	46	39	847	39	49
2005	407	5.3	55	23656	306	49	642	8.3	34	40	1280	38	49
2006	427	5.5	51	22960	297	50	607	7.8	44	42	1378	39	50
2007	430	5.5	50	22495	290	49	630	8.1	36	41	1205	41	51
2008	492	6.3	49	23257	299	47	741	9.5	36	40	1622	40	50
2009	441	5.7	51	20633	265	47	638	8.2	28	41	1598	40	51
<b>Pohj-Pohjanmaan shp</b>													
1994	2074	5.8	59	160947	451	61	3158	8.8	80	40	-	27	36
1995	2142	6.0	59	149176	415	60	3286	9.1	58	41	7678	44	54
1996	2207	6.1	58	146519	405	57	3413	9.4	40	42	8953	45	54
1997	2213	6.1	57	137522	378	58	3502	9.6	42	41	9532	45	54
1998	2201	6.0	54	128736	353	56	3512	9.6	36	41	12634	45	53
1999	2216	6.1	55	133411	365	58	3654	10.0	34	41	14102	44	53
2000	2325	6.3	55	133709	363	58	3917	10.6	35	41	14819	44	52
2001	2447	6.6	53	134254	362	56	3994	10.8	33	41	14465	42	51
2002	2448	6.6	54	133051	357	55	3838	10.3	35	41	13943	42	51
2003	2338	6.2	53	130461	348	56	3615	9.6	38	42	14610	42	51
2004	2365	6.3	51	131482	349	54	3545	9.4	46	42	14506	41	50
2005	2401	6.3	53	125151	329	55	3460	9.1	36	42	11999	41	50
2006	2403	6.3	53	128454	335	57	3527	9.2	35	42	14413	40	51
2007	2387	6.2	53	121685	316	56	3569	9.3	40	41	12249	40	51
2008	2444	6.3	53	124308	320	56	3712	9.6	29	41	15809	41	51
2009	2351	6.0	54	118273	302	55	3418	8.7	31	41	14312	39	52

1	/1000			%			/1000				GAS		
	Potilaita Patienter Patients	Asuk. Invån Inhab	Mieh Men Male	Hoitopv. Vård dagar Hosp.days	Asuk. Invån Inhab	Mieh Men Male	Hoitojak Vårdper. Discharg	Asuk. Invån Inhab	Kesto Längd Durat	Ikä Ålder Age	Lomapv Borta DaysOff	Tulo/Läht. Anko/Utskr In /Out	
	2	3	4	5	6	7	8	9	10	11	12	13	14
<b>Kainuun shp</b>													
1994	449	4.9	63	39262	429	62	642	7.0	79	37	-	30	34
1995	482	5.3	61	43075	473	63	768	8.4	39	35	47	42	54
1996	449	5.0	64	42802	473	64	707	7.8	62	35	38	41	52
1997	472	5.3	62	44483	497	59	688	7.7	62	38	19	40	51
1998	434	4.9	61	42463	481	58	699	7.9	55	37	210	41	51
1999	489	5.6	57	44812	513	59	824	9.4	65	39	47	43	52
2000	541	6.3	58	42575	493	58	928	10.7	88	38	82	42	52
2001	511	6.0	53	41800	491	59	911	10.7	60	36	37	43	53
2002	496	5.9	54	38181	455	55	1000	11.9	38	35	26	44	52
2003	481	5.8	59	36568	440	55	948	11.4	36	34	58	44	52
2004	481	5.8	53	38421	466	54	918	11.1	34	34	4608	44	52
2005	508	6.2	51	36097	441	50	987	12.1	28	34	3493	43	51
2006	490	6.0	53	33407	412	53	1157	14.3	22	31	3144	42	49
2007	483	6.0	54	32920	409	56	1054	13.1	30	34	3166	43	51
2008	516	6.5	57	34432	431	55	1158	14.5	40	34	3456	44	52
2009	498	6.3	56	31967	402	55	1085	13.7	28	33	3793	44	51
<b>Länsi-Pohjan shp</b>													
1994	325	4.5	58	17803	246	54	587	8.1	19	40	-	37	40
1995	355	4.9	64	20098	280	56	657	9.2	43	41	907	47	56
1996	381	5.3	61	21705	304	55	700	9.8	31	42	1440	42	52
1997	376	5.3	59	20664	291	57	694	9.8	33	43	245	43	54
1998	371	5.3	57	19854	282	57	749	10.6	23	42	909	45	55
1999	392	5.6	60	21140	304	62	692	9.9	23	43	1510	46	56
2000	394	5.7	56	23453	340	61	680	9.9	25	44	2064	44	53
2001	390	5.7	58	22184	325	60	768	11.3	26	45	1616	44	54
2002	403	6.0	55	23026	341	59	709	10.5	42	44	2098	44	54
2003	366	5.5	54	19772	295	58	690	10.3	30	47	1643	44	53
2004	417	6.2	54	22230	333	56	770	11.5	16	46	1519	44	54
2005	437	6.6	53	24303	365	59	833	12.5	26	48	1156	43	53
2006	425	6.4	54	24472	369	59	714	10.8	34	49	1191	43	52
2007	375	5.7	54	23862	361	61	720	10.9	35	49	1480	43	51
2008	402	6.1	54	22098	336	64	728	11.1	40	47	1269	43	51
2009	344	5.3	55	18885	288	68	584	8.9	32	47	1026	40	49
<b>Lapin shp</b>													
1994	657	5.0	58	66426	510	61	874	6.7	129	40	-	39	42
1995	639	4.9	59	57949	445	61	910	7.0	108	39	1732	45	57
1996	643	5.0	57	47907	370	63	911	7.0	88	39	1383	45	57
1997	655	5.1	57	48045	373	62	897	7.0	82	38	341	43	55
1998	629	4.9	59	39247	308	60	843	6.6	61	40	1761	44	57
1999	579	4.6	57	35136	279	58	707	5.6	63	39	1382	42	53
2000	638	5.1	54	38644	311	56	880	7.1	44	39	1866	44	56
2001	718	5.9	54	39876	326	53	1086	8.9	45	40	2273	46	55
2002	717	5.9	55	42846	354	58	1067	8.8	45	41	2280	48	57
2003	651	5.4	53	42596	354	54	936	7.8	42	40	2444	47	57
2004	734	6.1	54	43718	365	57	1001	8.3	40	42	2888	42	56
2005	727	6.1	51	42947	359	51	905	7.6	48	43	2944	41	54
2006	796	6.7	53	45257	380	49	1066	9.0	38	43	3043	39	53
2007	772	6.5	53	42822	361	49	1011	8.5	41	42	2862	40	54
2008	698	5.9	52	40625	343	51	947	8.0	36	42	3049	41	56
2009	639	5.4	48	37304	315	47	920	7.8	40	41	3275	42	57
<b>Ahvenanmaa-Åland</b>													
1994	117	4.7	55	10493	418	49	171	6.8	119	51	-	-	-
1995	132	5.2	58	10166	404	48	204	8.1	50	49	0	56	71
1996	145	5.7	57	9076	360	49	279	11.1	59	49	0	49	62
1997	153	6.0	48	9758	385	40	280	11.1	52	51	63	48	59
1998	148	5.8	43	9236	362	45	263	10.3	29	50	-	48	58
1999	147	5.7	54	6895	269	48	275	10.7	39	49	13	50	58
2000	4	0.2	75	68	3	37	4	0.2	17	-	4	-	-
2001	34	1.3	44	3972	153	27	4	0.2	5	49	546	-	-
2002	170	6.5	52	10220	391	44	475	18.2	21	44	1607	52	58
2003	155	5.9	52	9701	369	48	788	30.0	19	45	1405	48	56
2004	145	5.5	47	8543	323	42	440	16.6	24	52	440	47	59
2005	171	6.4	51	7551	283	50	693	26.0	11	49	647	48	57
2006	154	5.7	52	5601	209	42	638	23.8	12	46	335	47	54
2007	148	5.5	64	4835	179	49	529	19.6	13	45	308	50	58
2008	168	6.2	54	6353	233	46	409	15.0	10	48	457	49	59
2009	148	5.4	59	5882	213	52	269	9.7	17	43	356	46	63

1	/1000 %			/1000 %			/1000				GAS		
	Potilaita Patienter Patients	Asuk. Invån Inhab	Mieh Men Male	Hoitopv. Vård dagar Hosp.days	Asuk. Invån Inhab	Mieh Men Male	Hoitojak Vårdper. Discharg	Asuk. Invån Inhab	Kesto Längd Durat	Ikä Ålder Age	Lomapv Borta DaysOff	Tulo/Läht. Anko/Utskr In /Out	
	2	3	4	5	6	7	8	9	10	11	12	13	14
HUS													
1994	8037	6.3	51	659456	516	51	11788	9.2	97	42	-	31	37
1995	8156	6.3	53	623567	482	53	12087	9.3	50	41	22526	41	55
1996	8657	6.6	54	566730	432	54	13688	10.4	77	40	16219	40	54
1997	8542	6.4	53	558347	420	54	13403	10.1	39	41	20744	40	52
1998	8895	6.6	53	543400	403	55	14363	10.7	41	41	32931	39	51
1999	9031	6.6	52	563610	413	54	14654	10.7	42	41	36025	40	52
2000	9131	6.6	51	572008	415	53	17182	12.5	34	41	25378	40	49
2001	8925	6.4	51	544110	390	53	16555	11.9	37	41	43628	40	49
2002	8820	6.3	52	559572	398	54	16194	11.5	35	40	44332	40	49
2003	8581	6.1	50	537103	379	52	15330	10.8	29	40	50632	39	48
2004	8404	5.9	49	524680	367	52	13004	9.1	37	41	40875	39	50
2005	8104	5.6	48	498243	346	52	12286	8.5	37	40	56085	37	49
2006	8333	5.7	46	506379	349	52	12736	8.8	35	41	62750	37	49
2007	8295	5.6	48	492229	335	53	12776	8.7	33	40	52013	37	50
2008	8266	5.6	48	459674	309	53	11834	8.0	35	40	38290	36	50
2009	8241	5.5	48	473342	315	54	12347	8.2	33	40	59776	36	50
Ulkomaalaisia													
1994	74	-	68	1195	-	54	76	-	10	35	-	36	43
1995	71	-	63	1337	-	37	83	-	46	36	24	41	57
1996	66	-	56	775	-	52	72	-	11	37	31	40	56
1997	69	-	64	1279	-	54	69	-	15	34	86	38	54
1998	77	-	61	1004	-	65	81	-	14	40	34	36	51
1999	57	-	60	655	-	66	64	-	10	44	22	37	50
2000	68	-	62	773	-	65	77	-	10	37	35	41	55
2001	64	-	66	1536	-	49	70	-	17	39	62	41	52
2002	89	-	56	1868	-	69	96	-	15	37	69	38	51
2003	102	-	56	1800	-	66	102	-	13	39	65	36	47
2004	111	-	61	3004	-	58	121	-	18	36	198	38	51
2005	118	-	61	2905	-	67	118	-	36	35	126	36	50
2006	133	-	47	3405	-	55	135	-	22	36	210	36	49
2007	118	-	58	2182	-	45	117	-	16	38	135	32	52
2008	165	-	72	3011	-	69	162	-	17	37	136	33	49
2009	207	-	67	3441	-	50	211	-	18	34	185	33	48

1	/1000			%			/1000				GAS		
	Potilaita Patienter Patients	Asuk. Invån Inhab	Mieh Men Male	Hoitopv. Vård dagar Hosp.days	Asuk. Invån Inhab	Mieh Men Male	Hoitojak Vårdper. Discharg	Asuk. Invån Inhab	Kesto Längd Durat	Ikä Ålder	Lomapv Borta DaysOff	Tulo/Läht. Anko/Utskr In /Out	
	2	3	4	5	6	7	8	9	10	11	12	13	14
S A I R A A L A - S J U K H U S													
Porvoon sairaala													
1994	348	0.1	57	15887	3	58	546	0.1	31	43	-	34	38
1995	330	0.1	57	15704	3	59	551	0.1	30	44	-	43	53
1996	345	0.1	52	16332	3	52	607	0.1	20	44	-	44	54
1997	379	0.1	56	15304	3	60	599	0.1	29	45	-	43	56
1998	363	0.1	52	15205	3	55	633	0.1	28	44	-	41	53
1999	376	0.1	46	14514	3	47	631	0.1	22	45	-	39	53
Lohjan sairaala													
1994	375	0.1	58	28666	6	61	660	0.1	50	45	-	31	41
1995	333	0.1	60	23675	5	67	609	0.1	40	46	-	43	56
1996	342	0.1	58	20304	4	62	551	0.1	44	46	-	43	54
1997	343	0.1	56	23804	5	59	703	0.1	30	45	-	38	47
1998	362	0.1	55	21634	4	57	800	0.2	25	45	-	36	43
1999	379	0.1	55	21414	4	56	812	0.2	32	45	-	35	42
Jorvin sairaala													
1994	304	0.1	47	12456	2	53	376	0.1	35	39	-	40	41
1995	293	0.1	43	10197	2	53	383	0.1	31	38	-	39	50
1996	667	0.1	43	18768	4	43	991	0.2	19	38	-	38	56
1997	679	0.1	46	19220	4	50	982	0.2	19	38	20	39	55
1998	789	0.2	48	23533	5	57	1176	0.2	20	36	26	40	54
1999	819	0.2	46	23920	5	47	1122	0.2	22	36	10	40	54
Peijaksen sairaala													
1994	733	0.1	48	25919	5	47	1176	0.2	20	38	-	34	48
1995	794	0.2	49	30587	6	47	1286	0.3	21	40	-	44	58
1996	868	0.2	46	34568	7	44	1614	0.3	22	42	-	46	56
1997	858	0.2	47	34549	7	43	1497	0.3	25	43	-	46	55
1998	895	0.2	47	31555	6	42	1592	0.3	20	43	-	44	54
1999	886	0.2	45	33652	7	43	1568	0.3	21	43	-	44	54
Ekäsens sjukhus													
1994	895	0.2	48	88971	17	47	1065	0.2	127	44	-	30	42
1995	936	0.2	50	92489	18	49	1287	0.3	110	46	4195	44	56
1996	595	0.1	50	71657	14	48	903	0.2	126	49	2655	42	53
1997	560	0.1	53	67126	13	52	839	0.2	126	50	1966	39	47
1998	565	0.1	52	67885	13	53	946	0.2	99	50	2493	38	46
1999	604	0.1	51	65409	13	52	1104	0.2	142	49	2747	42	51
Kellokosken sairaala													
1994	890	0.2	53	75506	15	54	1193	0.2	76	40	-	34	42
1995	1056	0.2	54	110755	22	55	1353	0.3	53	41	4887	45	53
1996	913	0.2	54	105598	21	55	1239	0.2	75	40	-	42	52
1997	893	0.2	53	100023	19	53	1178	0.2	80	40	4243	44	53
1998	940	0.2	55	97825	19	54	1358	0.3	70	40	4637	43	53
1999	1026	0.2	53	101814	20	54	1509	0.3	68	40	5260	42	52
Ohkolan sairaala													
1994	187	0.0	51	45796	9	47	84	0.0	1866	55	-	-	25
Helsingin shp													
1994	3615	0.7	46	270915	53	43	4849	1.0	134	45	-	28	34
1995	3532	0.7	50	234768	46	45	4485	0.9	50	43	12874	36	56
1996	1282	0.3	47	94291	18	45	1516	0.3	367	48	1836	32	46
1997	1156	0.2	48	87637	17	45	1259	0.2	46	45	1721	34	46
1998	1091	0.2	44	67319	13	43	1453	0.3	69	52	3064	33	44
1999	1183	0.2	44	69575	13	44	1629	0.3	40	51	3344	37	49
Helsingin tk													
1994	231	0.0	30	9342	2	26	296	0.1	30	53	-	34	41
1995	256	0.1	40	9642	2	39	330	0.1	31	48	602	41	50
1996	2698	0.5	50	105426	21	47	3706	0.7	27	42	11918	35	56
1997	2899	0.6	51	113791	22	47	4376	0.9	24	42	12813	34	53
1998	2910	0.6	49	114359	22	46	4185	0.8	29	42	22787	34	53
1999	2921	0.6	48	122907	24	45	4134	0.8	30	42	24323	34	53
2000	2850	0.6	47	140546	27	45	3868	0.7	27	43	20393	39	53
2001	2750	0.5	47	132703	26	45	4087	0.8	35	42	25837	39	52
2002	2686	0.5	47	154411	30	47	3762	0.7	48	42	25844	39	52
2003	3388	0.6	45	152460	29	43	6429	1.2	21	42	31287	35	45
2004	3269	0.6	45	138489	26	42	4544	0.9	29	42	27264	35	50
2005	3161	0.6	45	126420	24	44	4240	0.8	29	42	22459	35	50
2006	3269	0.6	44	131484	25	43	4422	0.8	31	43	29886	34	50
2007	3214	0.6	45	126425	24	44	4463	0.8	27	42	27222	35	51
2008	3149	0.6	44	124739	23	45	4481	0.8	28	43	24717	35	52
2009	3092	0.6	46	121601	23	47	4533	0.8	27	42	20445	35	52

1	/1000			/1000			/1000				GAS		
	Potilaita Patienter Patients	Asuk. Invån Inhab	Mieh Men Male	Hoitopv. Vård dagar Hosp.days	Asuk. Invån Inhab	Mieh Men Male	Hoitojak Vårdper. Discharg	Asuk. Invån Inhab	Kesto Längd Durat	Ikä Ålder	Lomapv Borta DaysOff	Tulo/Läht. Anko/Utskr In /Out	
	2	3	4	5	6	7	8	9	10	11	12	13	14
<b>Turun tk/Psykiatria</b>													
1994	753	0.1	45	67669	13	42	802	0.2	98	50	-	-	33
1995	793	0.2	42	64436	13	44	907	0.2	119	51	-	40	50
1996	706	0.1	41	54780	11	42	772	0.2	58	52	-	39	51
1997	861	0.2	46	55202	11	45	1062	0.2	70	51	-	40	49
1998	922	0.2	47	55734	11	42	1163	0.2	53	50	-	37	49
1999	964	0.2	46	56628	11	40	1266	0.2	55	48	-	35	47
2000	1052	0.2	46	57806	11	42	1313	0.3	38	46	-	36	47
2001	1050	0.2	48	64714	12	43	1304	0.3	52	47	-	35	46
2002	1002	0.2	47	60049	12	44	1280	0.2	52	45	-	33	45
2003	937	0.2	47	57553	11	48	1194	0.2	49	45	-	33	45
2004	982	0.2	47	53999	10	42	1256	0.2	45	47	151	33	45
2005	989	0.2	45	53121	10	43	1245	0.2	45	47	61	32	44
2006	1032	0.2	47	54367	10	39	1340	0.3	44	46	8	33	45
2007	965	0.2	48	45426	9	43	1246	0.2	39	46	127	32	46
2008	1028	0.2	47	47558	9	41	1383	0.3	33	45	-	32	46
2009	1074	0.2	48	46322	9	45	1430	0.3	34	46	6	30	44
<b>Loimaan aluesairaala</b>													
2002	26	0.0	23	409	0	27	31	0.0	13	48	-	38	51
2003	67	0.0	40	2169	0	41	102	0.0	21	46	-	47	58
2004	81	0.0	43	2264	0	40	145	0.0	15	43	436	50	58
2005	87	0.0	45	2410	0	38	172	0.0	14	42	1	51	57
<b>Salon aluesairaala</b>													
1998	675	0.1	56	48823	9	51	1153	0.2	80	46	1967	41	51
1999	754	0.1	53	46207	9	49	1344	0.3	58	45	1782	45	53
2000	823	0.2	52	45183	9	45	1491	0.3	35	44	1907	43	52
2001	847	0.2	54	45654	9	48	1533	0.3	34	44	2178	42	50
2002	830	0.2	56	46375	9	53	1545	0.3	28	44	2521	44	51
2003	835	0.2	55	43979	8	50	1585	0.3	30	46	2238	44	51
2004	880	0.2	56	41325	8	48	1656	0.3	26	45	3651	44	51
2005	934	0.2	54	41627	8	48	1689	0.3	32	46	370	45	52
<b>Vakka-Suomen aluesairaala</b>													
1994	405	0.1	53	32618	6	50	422	0.1	133	47	-	32	37
1995	398	0.1	55	31144	6	50	422	0.1	87	44	-	34	51
1996	410	0.1	56	31691	6	52	458	0.1	163	46	5	36	50
1997	447	0.1	54	26637	5	52	530	0.1	61	44	-	37	49
1998	446	0.1	54	26023	5	49	551	0.1	65	42	-	35	48
1999	447	0.1	52	24744	5	48	576	0.1	51	43	-	36	48
2000	402	0.1	52	23541	5	50	504	0.1	44	45	-	37	48
2001	424	0.1	52	21678	4	56	515	0.1	68	44	-	38	49
2002	439	0.1	53	20246	4	47	561	0.1	40	43	-	37	50
2003	421	0.1	50	20698	4	40	507	0.1	37	44	-	37	49
2004	503	0.1	51	23804	5	49	634	0.1	35	44	1517	37	50
2005	455	0.1	53	22572	4	52	541	0.1	43	46	442	37	49
<b>Åbolands sjukhus</b>													
2000	161	0.0	53	5722	1	47	257	0.0	20	49	223	42	54
2001	160	0.0	51	4929	1	47	273	0.1	18	48	5	46	56
2002	146	0.0	57	3901	1	52	276	0.1	24	48	-	47	57
2003	128	0.0	60	3322	1	50	225	0.0	15	51	466	49	57
2004	143	0.0	59	4750	1	53	226	0.0	14	50	450	42	52
2005	148	0.0	62	5184	1	48	255	0.0	22	51	25	46	56
2006	139	0.0	59	5495	1	53	233	0.0	25	52	253	47	58
2007	123	0.0	60	3805	1	51	214	0.0	17	51	238	49	54
2008	139	0.0	55	4486	1	45	232	0.0	19	50	277	46	52
2009	128	0.0	53	4147	1	50	218	0.0	18	50	394	47	56
<b>Halikon sairaala</b>													
1994	605	0.1	55	53853	11	50	782	0.2	188	46	-	34	36
1995	565	0.1	55	50492	10	51	921	0.2	77	44	2217	40	51
1996	585	0.1	54	47607	9	52	969	0.2	63	45	1629	39	49
1997	614	0.1	54	50323	10	51	1052	0.2	45	46	1875	42	52
<b>Varsinais-Suomen shp psykiatr</b>													
2006	1670	0.3	49	76889	15	47	2783	0.5	27	44	7539	41	49
2007	1792	0.3	49	73430	14	44	2753	0.5	28	43	6152	40	50
2008	1632	0.3	51	68046	13	48	2535	0.5	28	43	6626	38	51
2009	1399	0.3	53	49582	9	44	1984	0.4	26	42	4790	39	53
<b>Norrgårds sjukhus</b>													
1994	105	0.0	54	6616	1	41	177	0.0	41	49	-	-	-
1995	135	0.0	51	5919	1	51	224	0.0	27	50	176	42	58
1996	131	0.0	58	5800	1	47	203	0.0	22	49	245	42	55
1997	148	0.0	54	5845	1	45	234	0.0	49	49	377	44	59
1998	152	0.0	53	6055	1	49	264	0.1	29	47	150	47	58

1	/1000			%			/1000				GAS		
	Potilaita Patienter Patients	Asuk. Invån Inhab	Mieh Men Male	Hoitopv. Vård dagar Hosp.days	Asuk. Invån Inhab	Mieh Men Male	Hoitojak Vårdper. Discharg	Asuk. Invån Inhab	Kesto Längd Durat	Ikä Ålder	Lomapv Borta DaysOff	Tulo/Läht. Anko/Utskr In /Out	
	2	3	4	5	6	7	8	9	10	11	12	13	14
1999	151	0.0	52	5907	1	49	246	0.0	21	49	330	44	53
Turun yliopistollinen													
1994	300	0.1	46	8842	2	55	368	0.1	22	32	-	42	58
1995	330	0.1	48	9830	2	52	460	0.1	22	29	85	51	58
1996	334	0.1	41	10146	2	47	427	0.1	24	30	34	46	59
1997	297	0.1	47	10487	2	43	396	0.1	26	29	-	40	57
1998	287	0.1	38	10475	2	43	371	0.1	27	28	-	41	53
1999	269	0.1	42	10776	2	50	346	0.1	32	27	-	43	51
2000	312	0.1	47	11729	2	49	376	0.1	30	25	-	40	53
2001	341	0.1	46	12511	2	54	459	0.1	28	25	-	40	53
2002	318	0.1	49	11521	2	56	412	0.1	29	24	-	43	53
2003	337	0.1	49	11943	2	52	420	0.1	30	23	-	47	58
2004	326	0.1	46	11576	2	46	415	0.1	28	21	355	49	56
2005	333	0.1	45	11268	2	44	402	0.1	28	22	212	48	54
Harjavallan sairaala													
1994	1229	0.2	49	92237	18	50	1792	0.4	98	46	-	31	37
1995	1283	0.3	50	80836	16	53	1769	0.3	53	45	3303	44	54
1996	1307	0.3	50	87740	17	52	1740	0.3	55	47	4427	44	54
1997	1337	0.3	51	85811	17	50	1814	0.4	48	46	4620	44	54
1998	1250	0.2	49	84444	16	47	1615	0.3	63	46	4656	42	52
1999	1266	0.2	51	75646	15	49	1714	0.3	57	46	4265	41	54
2000	1220	0.2	51	64798	13	48	1565	0.3	56	44	4251	42	54
2001	1166	0.2	48	66666	13	48	1537	0.3	41	44	4701	42	55
2002	1286	0.2	49	69110	13	46	1652	0.3	49	45	5063	41	54
2003	1307	0.3	50	70097	13	48	1713	0.3	44	46	5589	41	55
2004	1432	0.3	50	71752	14	49	1884	0.4	37	45	5920	42	56
2005	1361	0.3	51	71172	14	47	1782	0.3	40	46	6248	42	57
2006	1414	0.3	49	68780	13	48	1815	0.3	39	46	5891	39	54
2007	1503	0.3	49	69911	13	49	1961	0.4	35	45	6155	39	53
2008	1546	0.3	49	70060	13	46	2019	0.4	34	44	6234	42	56
2009	1405	0.3	51	64576	12	47	1855	0.3	39	45	6807	44	58
Kanta-Hämeen ks													
1994	36	0.0	69	2353	0	77	45	0.0	47	14	-	31	41
1995	538	0.1	56	36364	7	57	703	0.1	37	42	3041	32	46
1996	649	0.1	48	32986	6	47	922	0.2	35	43	2560	35	46
1997	632	0.1	49	32238	6	50	945	0.2	31	44	866	35	45
1998	672	0.1	51	33639	7	47	999	0.2	34	45	2093	38	51
1999	688	0.1	48	33449	6	47	971	0.2	40	44	4777	38	51
2000	679	0.1	48	32063	6	46	974	0.2	32	43	4754	38	50
2001	687	0.1	47	29851	6	47	963	0.2	33	46	3429	39	53
2002	661	0.1	48	29431	6	45	1044	0.2	29	48	3828	40	52
2003	916	0.2	45	39563	8	44	1448	0.3	26	47	7252	43	55
2004	923	0.2	50	38904	7	47	1535	0.3	23	48	6971	44	54
2005	901	0.2	48	41563	8	45	1335	0.3	32	44	7408	43	56
2006	866	0.2	45	39564	8	46	1281	0.2	32	44	5921	44	56
2007	860	0.2	47	43887	8	44	1189	0.2	40	44	9796	43	54
2008	810	0.2	47	36192	7	44	1052	0.2	34	44	6524	42	53
2009	862	0.2	45	32696	6	42	1156	0.2	29	42	4349	41	52
Lounais-Hämeen aluesairaala													
1994	196	0.0	52	20678	4	42	271	0.1	126	53	-	29	36
1995	208	0.0	51	20269	4	42	317	0.1	150	50	1862	37	47
1996	220	0.0	49	19793	4	40	412	0.1	64	48	1318	42	51
1997	204	0.0	48	18032	4	43	421	0.1	94	48	666	42	51
1998	200	0.0	56	9870	2	60	433	0.1	21	49	386	40	52
1999	219	0.0	51	11247	2	52	504	0.1	18	48	1089	45	54
2000	247	0.0	51	11461	2	53	555	0.1	29	49	2102	47	55
2001	250	0.0	45	15643	3	51	649	0.1	25	48	4515	49	55
2002	277	0.1	45	16890	3	51	582	0.1	30	46	4246	49	56
2003	268	0.1	48	17492	3	50	584	0.1	29	46	5111	50	56
2004	282	0.1	48	16663	3	51	608	0.1	30	46	4275	50	55
Riihimäen aluesairaala													
1994	211	0.0	54	6430	1	53	393	0.1	17	40	-	32	43
1995	210	0.0	52	5641	1	48	322	0.1	16	43	173	46	56
1996	233	0.0	55	6636	1	50	336	0.1	19	43	180	42	55
1997	196	0.0	50	6289	1	49	370	0.1	19	44	7	43	53
1998	257	0.0	50	7858	2	47	458	0.1	15	45	439	48	60
1999	239	0.0	45	11059	2	46	429	0.1	22	47	2659	48	58
2000	230	0.0	47	10256	2	47	438	0.1	25	46	1887	50	58
2001	218	0.0	50	10177	2	42	368	0.1	26	46	2764	49	58
2002	222	0.0	50	9848	2	41	415	0.1	25	44	3027	50	60

	/1000			%			/1000				GAS		
	Potilaita Patienter Patients	Asuk. Invån Inhab	Mieh Men Male	Hoitopv. Vård dagar Hosp.days	Asuk. Invån Inhab	Mieh Men Male	Hoitojak Vårdper. Discharg	Asuk. Invån Inhab	Kesto Längd Durat	Ikä Ålder Age	Lomapv Borta DaysOff	Tulo/Läht. Anko/Utskr In /Out	
1	2	3	4	5	6	7	8	9	10	11	12	13	14
-----													
Hattelmalan sairaala													
1994	508	0.1	54	33198	7	55	690	0.1	35	42	-	25	32
Forssan seudun tk													
2005	276	0.1	46	15393	3	49	587	0.1	21	47	3582	51	56
2006	237	0.0	45	14105	3	47	576	0.1	25	48	3383	50	55
2007	238	0.0	47	11812	2	46	542	0.1	21	48	2722	50	54
2008	233	0.0	48	12770	2	45	527	0.1	23	46	3116	49	53
2009	238	0.0	51	11317	2	54	552	0.1	30	48	2256	47	52
Valkeakosken sairaala													
1997	334	0.1	47	47444	9	48	338	0.1	44	52	899	32	36
1998	344	0.1	53	48910	9	49	350	0.1	66	52	735	41	48
1999	367	0.1	50	46197	9	48	454	0.1	72	50	707	41	47
2000	341	0.1	49	46221	9	47	446	0.1	89	50	857	39	49
2001	413	0.1	49	43853	8	45	556	0.1	64	49	949	40	47
2002	597	0.1	54	49014	9	52	788	0.2	86	46	1548	41	49
2003	631	0.1	53	47892	9	52	914	0.2	64	45	2195	47	56
2004	684	0.1	56	45522	9	52	954	0.2	47	45	2476	49	57
2005	728	0.1	54	43819	8	55	1015	0.2	45	45	2172	46	55
2006	697	0.1	56	43424	8	53	1005	0.2	47	46	1961	46	55
2007	697	0.1	55	42795	8	56	914	0.2	38	48	-	42	56
2008	749	0.1	55	44575	8	52	1052	0.2	38	47	-	42	55
2009	722	0.1	59	40671	8	57	1020	0.2	39	46	-	47	60
Vammalan sairaala													
1994	301	0.1	61	19104	4	60	368	0.1	46	46	-	42	42
1995	309	0.1	62	20599	4	59	403	0.1	40	47	1069	43	58
1996	366	0.1	60	23274	5	54	498	0.1	50	45	1921	41	55
1997	349	0.1	57	19730	4	46	450	0.1	42	46	2302	42	55
1998	345	0.1	55	20380	4	47	449	0.1	46	49	1379	41	53
1999	368	0.1	61	19524	4	57	531	0.1	32	48	1335	42	53
2000	403	0.1	57	21713	4	54	636	0.1	36	47	1809	42	55
2001	446	0.1	57	18159	4	55	696	0.1	43	46	2225	43	54
2002	398	0.1	62	19142	4	58	640	0.1	24	47	1452	43	54
2003	421	0.1	60	18010	3	52	634	0.1	29	48	2156	44	54
2004	412	0.1	54	18832	4	46	586	0.1	38	49	2158	43	53
2005	423	0.1	56	18973	4	50	673	0.1	27	49	2010	43	53
2006	406	0.1	46	17344	3	40	664	0.1	30	51	1622	45	52
2007	335	0.1	46	15548	3	38	559	0.1	30	51	-	45	55
2008	326	0.1	48	14247	3	41	538	0.1	25	51	-	44	53
2009	239	0.0	50	10692	2	47	360	0.1	33	47	-	40	52
Kaivannon sairaala													
1994	233	0.0	47	49374	10	50	179	0.0	434	56	-	30	28
1995	231	0.0	47	49364	10	48	172	0.0	368	56	447	35	37
1996	264	0.1	45	51100	10	47	248	0.0	233	55	747	31	36
1997	132	0.0	45	0	-	-	132	0.0	1107	58	0	25	28
Keijärven sairaala													
1994	225	0.0	58	24927	5	48	258	0.1	178	51	-	28	31
1995	244	0.0	57	27335	5	51	267	0.1	90	53	470	31	39
1996	250	0.0	54	30441	6	53	279	0.1	89	52	801	31	37
1997	81	0.0	57	0	-	-	81	0.0	663	54	0	25	28
Tampereen yliopistollinen													
1994	1909	0.4	51	126049	25	51	2524	0.5	61	46	-	29	34
1995	2018	0.4	50	128682	25	50	2628	0.5	53	47	5496	35	47
1996	1919	0.4	49	123620	24	52	2539	0.5	54	46	5220	34	46
1997	2027	0.4	49	139044	27	50	2589	0.5	38	47	4697	37	49
1998	2071	0.4	50	134636	26	52	2717	0.5	45	47	5891	36	48
1999	2020	0.4	48	115729	22	52	2490	0.5	39	47	5334	35	48
2000	2046	0.4	48	97873	19	53	2531	0.5	32	46	4315	39	51
2001	1984	0.4	49	94585	18	53	2511	0.5	35	46	5164	41	53
2002	1908	0.4	49	91699	18	52	2366	0.5	36	45	5500	42	55
2003	1896	0.4	47	90490	17	49	2363	0.5	35	44	5267	37	49
2004	1940	0.4	49	93508	18	53	2392	0.5	34	44	5926	39	50
2005	2046	0.4	46	92823	18	50	2551	0.5	37	43	7349	40	51
2006	1920	0.4	49	89716	17	51	2405	0.5	37	43	6536	43	55
2007	2068	0.4	52	91379	17	57	2770	0.5	35	41	-	42	55
2008	2168	0.4	51	90317	17	55	2870	0.5	27	41	-	41	53
2009	2112	0.4	50	85163	16	53	2759	0.5	35	40	-	40	54
Tampereen tk													
1994	355	0.1	28	65825	13	27	220	0.0	212	76	-	3	9
1995	340	0.1	30	71984	14	27	201	0.0	328	75	0	31	29
1996	330	0.1	30	74868	15	26	239	0.0	317	72	-	30	27

1	/1000			/1000			/1000				GAS		
	Potilaita Patienter Patients	Asuk. Invån Inhab	Mieh Men Male	Hoitopv. Vård dagar Hosp.days	Asuk. Invån Inhab	Mieh Men Male	Hoitojak Vårdper. Discharg	Asuk. Invån Inhab	Kesto Längd Durat	Ikä Ålder	Lomapv Borta DaysOff	Tulo/Läht. Anko/Utskr In /Out	
	2	3	4	5	6	7	8	9	10	11	12	13	14
Päijät-Hämeen ks													
1994	1177	0.2	49	61459	12	53	1660	0.3	31	43	-	18	35
1995	1202	0.2	51	67213	13	55	1645	0.3	37	43	2596	39	54
1996	1261	0.2	50	62873	12	54	1743	0.3	34	42	2801	40	56
1997	1270	0.2	51	63911	12	54	1798	0.3	36	41	448	41	55
1998	1295	0.3	49	60649	12	53	1767	0.3	32	43	2233	42	54
1999	1368	0.3	52	58541	11	53	1896	0.4	36	41	3425	42	55
2000	1319	0.3	50	60916	12	52	1790	0.3	34	41	4203	40	55
2001	1312	0.3	49	63103	12	50	1741	0.3	36	40	4777	39	52
2002	1342	0.3	50	66417	13	51	1736	0.3	37	41	4622	37	52
2003	1293	0.2	48	64959	12	50	1653	0.3	48	42	4702	36	51
2004	1168	0.2	50	57843	11	50	1411	0.3	41	42	5762	37	54
2005	1188	0.2	50	59710	11	52	1451	0.3	40	41	5125	37	53
2006	1192	0.2	49	59733	11	45	1466	0.3	41	41	5821	38	52
2007	1275	0.2	48	54996	10	46	1623	0.3	39	41	5400	38	51
2008	1326	0.2	47	50513	10	44	1701	0.3	31	41	4525	38	50
2009	1025	0.2	48	36108	7	44	1280	0.2	28	42	3883	37	51
Kymenlaakson ks													
1994	569	0.1	56	42625	8	56	756	0.1	48	45	-	28	41
1995	561	0.1	53	38644	8	54	741	0.1	39	45	3094	39	52
1996	546	0.1	54	34843	7	57	774	0.2	41	46	1379	38	50
1997	562	0.1	53	35973	7	55	890	0.2	40	45	1643	40	50
1998	573	0.1	54	38284	7	55	895	0.2	38	45	2322	39	50
1999	585	0.1	50	38594	7	54	795	0.2	38	45	1671	38	51
2000	599	0.1	49	37129	7	54	842	0.2	44	47	1233	38	51
2001	583	0.1	53	34855	7	53	853	0.2	43	46	1152	38	50
2002	524	0.1	53	27638	5	52	720	0.1	52	45	1070	37	50
2003	250	0.0	50	12155	2	52	311	0.1	134	43	581	36	50
Kuusankosken aluesairaala													
1994	477	0.1	61	52702	10	67	541	0.1	57	43	-	32	39
1995	508	0.1	62	49148	10	70	598	0.1	75	43	-	42	54
1996	492	0.1	62	39783	8	70	600	0.1	54	40	-	41	52
1997	502	0.1	59	41324	8	64	650	0.1	51	40	-	42	53
1998	495	0.1	59	39487	8	64	659	0.1	70	39	-	39	51
1999	513	0.1	56	38402	7	61	729	0.1	56	40	-	42	53
2000	547	0.1	53	36411	7	59	722	0.1	55	38	-	42	55
2001	559	0.1	55	39366	8	56	833	0.2	43	39	-	41	51
2002	553	0.1	54	38423	7	56	836	0.2	66	39	-	39	48
2003	783	0.2	52	41707	8	55	983	0.2	47	40	-	36	46
2004	881	0.2	58	45903	9	57	1038	0.2	58	42	-	34	48
2005	889	0.2	54	48450	9	53	1050	0.2	43	43	-	35	49
Kymen shp psykiatria													
2006	956	0.2	52	49085	9	52	1127	0.2	43	42	3330	35	47
2007	888	0.2	50	49619	9	53	1046	0.2	53	43	6244	35	47
2008	900	0.2	49	50703	10	50	1068	0.2	44	43	6004	34	46
2009	905	0.2	50	49782	9	50	1032	0.2	53	43	5932	31	46
Etelä-Karjalan ks													
1994	728	0.1	54	62399	12	51	856	0.2	208	46	-	-	29
1995	740	0.1	55	60016	12	53	854	0.2	125	45	-	33	48
1996	813	0.2	57	60457	12	48	996	0.2	232	45	-	38	50
1997	794	0.2	54	57972	11	51	1053	0.2	58	44	-	42	52
1998	743	0.1	57	50065	10	50	1011	0.2	84	44	-	41	51
1999	613	0.1	54	38617	7	45	1106	0.2	60	36	-	41	51
2000	618	0.1	52	33162	6	47	1063	0.2	103	34	-	39	51
2001	610	0.1	53	33012	6	46	1023	0.2	55	34	-	38	49
2002	648	0.1	52	32569	6	46	906	0.2	42	40	-	41	53
2003	659	0.1	52	30774	6	46	906	0.2	34	40	-	42	54
2004	695	0.1	53	30798	6	45	926	0.2	30	42	-	45	57
2005	667	0.1	54	27393	5	46	893	0.2	159	41	-	44	54
2006	649	0.1	53	26943	5	48	842	0.2	30	41	-	42	54
2007	638	0.1	52	26363	5	48	875	0.2	31	39	3813	38	51
2008	673	0.1	51	27097	5	52	928	0.2	30	37	3757	39	51
2009	678	0.1	55	25322	5	50	911	0.2	34	38	4001	39	51
Imatran tk													
1998	69	0.0	49	1829	0	43	81	0.0	15	46	-	35	41
1999	166	0.0	52	5289	1	46	259	0.1	21	47	-	27	49
2000	212	0.0	53	3790	1	44	334	0.1	12	46	-	-	-
2001	207	0.0	53	4260	1	49	341	0.1	13	47	-	35	49
2002	206	0.0	53	4858	1	52	339	0.1	12	46	-	36	48
2003	178	0.0	53	4858	1	60	275	0.1	16	47	-	32	47
2004	210	0.0	56	4677	1	69	397	0.1	11	47	122	32	45



1	/1000			%			/1000				GAS		
	Potilaita Patienter Patients	Asuk. Invån Inhab	Mieh Men Male	Hoitopv. Vård dagar Hosp.days	Asuk. Invån Inhab	Mieh Men Male	Hoitojak Vårdper. Discharg	Asuk. Invån Inhab	Kesto Längd Durat	Ikä Ålder	Lomapv Borta DaysOff	Tulo/Läht. Anko/Utskr In /Out	
	2	3	4	5	6	7	8	9	10	11	12	13	14
2005	175	0.0	54	4472	1	55	306	0.1	19	49	130	33	42
2006	211	0.0	53	3783	1	54	348	0.1	11	47	207	33	39
2007	233	0.0	57	4568	1	57	441	0.1	10	47	175	34	42
2008	354	0.1	64	6110	1	59	612	0.1	9	45	152	34	45
2009	347	0.1	60	5642	1	48	596	0.1	10	46	152	33	46
Pieksämäen aluesairaala													
1994	59	0.0	46	412	0	45	89	0.0	5	43	-	-	-
Moision sairaala													
1994	975	0.2	56	72076	14	54	1122	0.2	77	47	-	31	36
1995	891	0.2	54	68481	13	51	1065	0.2	63	47	0	38	54
1996	890	0.2	55	66084	13	51	1108	0.2	52	48	-	41	53
1997	896	0.2	51	67768	13	50	1169	0.2	51	47	-	42	53
1998	932	0.2	55	66269	13	54	1219	0.2	74	46	4087	42	52
1999	963	0.2	54	65292	13	54	1329	0.3	85	47	4141	41	49
2000	1027	0.2	53	54224	10	50	1477	0.3	48	46	4770	43	54
2001	968	0.2	54	48091	9	53	1337	0.3	36	46	3877	45	54
2002	901	0.2	54	48679	9	53	1248	0.2	37	45	-	44	55
2003	901	0.2	54	49791	10	53	1268	0.2	36	45	4052	41	52
2004	925	0.2	54	46733	9	51	1267	0.2	56	46	-	42	52
2005	919	0.2	52	40437	8	52	1245	0.2	35	47	-	41	50
2006	933	0.2	57	38005	7	57	1292	0.2	24	48	-	42	49
2007	904	0.2	61	38177	7	60	1275	0.2	27	48	3534	41	51
2008	958	0.2	60	37731	7	61	1300	0.2	28	48	3762	41	53
2009	824	0.2	56	31854	6	57	1068	0.2	36	48	3534	40	52
Kontioapuiston sairaala													
1994	136	0.0	70	14256	3	55	168	0.0	29	51	-	34	34
Pieksämäen tk													
1995	77	0.0	48	522	0	41	104	0.0	5	40	-	41	53
1996	72	0.0	46	588	0	48	98	0.0	6	43	-	47	57
1997	46	0.0	33	290	0	24	59	0.0	5	37	-	46	57
1998	4	0.0	-	18	0	-	5	0.0	4	43	-	46	53
1999	10	0.0	30	74	0	34	13	0.0	6	47	-	44	54
2000	4	0.0	-	21	0	-	4	0.0	5	-	-	-	-
2001	9	0.0	44	57	0	32	11	0.0	5	56	-	42	49
2002	33	0.0	27	209	0	22	41	0.0	5	50	-	48	54
2003	24	0.0	21	160	0	8	27	0.0	6	51	-	45	51
2004	35	0.0	34	207	0	19	43	0.0	5	48	-	46	54
2005	20	0.0	25	138	0	30	24	0.0	6	56	-	49	55
2006	17	0.0	41	239	0	31	23	0.0	10	56	-	45	54
2007	13	0.0	38	96	0	24	13	0.0	7	56	-	48	55
2008	1	0.0	100	1	0	100	1	0.0	1	-	-	-	-
2009	1	0.0	-	6	0	-	1	0.0	6	-	-	-	-
Savonlinnan ks													
1995	164	0.0	51	3837	1	47	174	0.0	19	42	-	33	55
1996	248	0.0	58	5705	1	48	313	0.1	18	43	-	39	57
1997	204	0.0	58	5871	1	59	254	0.0	22	43	-	41	56
1998	189	0.0	58	6338	1	55	253	0.0	26	43	-	41	56
1999	200	0.0	47	6457	1	36	262	0.1	24	45	-	42	59
2000	217	0.0	53	6366	1	50	287	0.1	23	45	-	39	57
2001	185	0.0	49	6549	1	51	243	0.0	23	44	-	39	54
2002	282	0.1	47	10821	2	49	428	0.1	26	45	-	41	54
2003	259	0.0	47	10486	2	47	344	0.1	34	43	-	41	55
2004	268	0.1	49	12064	2	50	359	0.1	34	43	-	43	54
2005	309	0.1	47	12235	2	40	425	0.1	28	44	2293	39	51
2006	267	0.1	51	11736	2	46	397	0.1	30	43	1963	38	50
2007	258	0.0	48	10421	2	49	350	0.1	31	45	1432	40	53
2008	220	0.0	50	9368	2	47	310	0.1	29	43	1320	42	56
2009	256	0.0	41	10259	2	37	314	0.1	32	46	1126	43	54
Pohjois-Karjalan ks													
1994	1196	0.2	55	93907	18	55	1933	0.4	117	45	-	-	38
1995	1067	0.2	57	72460	14	54	1858	0.4	72	45	2274	41	52
1996	901	0.2	61	53864	11	63	1454	0.3	47	41	2339	39	52
1997	927	0.2	59	52558	10	61	1465	0.3	45	41	2280	40	52
1998	909	0.2	55	51660	10	60	1406	0.3	31	41	2127	38	53
1999	881	0.2	54	50237	10	57	1312	0.3	37	42	2014	38	52
2000	886	0.2	56	48720	9	56	1230	0.2	35	42	2734	41	53
2001	840	0.2	57	50852	10	56	1148	0.2	40	42	3512	41	52
2002	874	0.2	57	49741	10	58	1188	0.2	47	42	3155	34	47
2003	883	0.2	55	49708	10	58	1195	0.2	41	42	2322	32	46
2004	935	0.2	53	51860	10	55	1217	0.2	39	42	2968	30	45
2005	888	0.2	55	50224	10	55	1092	0.2	39	42	3483	29	43

1	Potilaita Patienter Patients	/1000		Hoitopv. Vård dagar Hosp.days	%		/1000				GAS		
		Asuk. Invån Inhab	Mieh Men Male		Asuk. Invån Inhab	Mieh Men Male	Hoitojak Vårdper. Discharg	Asuk. Invån Inhab	Kesto Längd Durat	Ikä Ålder Age	Lomapv Borta DaysOff	Tulo/Läht. Anko/Utskr In /Out	
	2	3	4	5	6	7	8	9	10	11	12	13	14
2006	945	0.2	51	50762	10	56	1223	0.2	40	42	4362	28	43
2007	898	0.2	51	51093	10	53	1145	0.2	42	42	3642	30	43
2008	911	0.2	50	51357	10	52	1085	0.2	48	42	4137	31	45
2009	862	0.2	52	49707	9	52	1019	0.2	56	43	4250	31	44
Joensuun tk													
1995	141	0.0	46	4134	1	43	183	0.0	19	45	-	57	67
1996	176	0.0	44	5555	1	42	284	0.1	20	43	-	58	67
1997	169	0.0	43	5738	1	42	262	0.1	22	45	-	63	69
1998	191	0.0	45	5660	1	40	296	0.1	21	45	-	62	69
1999	182	0.0	42	5986	1	35	285	0.1	20	42	-	61	69
2000	197	0.0	45	5709	1	41	275	0.1	21	46	-	60	68
2001	205	0.0	42	5858	1	35	291	0.1	20	44	0	63	69
2002	190	0.0	45	4881	1	49	255	0.0	20	42	0	65	71
2003	237	0.0	43	4996	1	40	342	0.1	15	41	0	64	70
2004	221	0.0	46	4901	1	43	331	0.1	15	42	542	60	67
2005	193	0.0	44	4108	1	51	289	0.1	14	42	530	60	68
2006	205	0.0	41	4309	1	43	289	0.1	16	45	541	61	70
2007	51	0.0	35	1014	0	41	55	0.0	18	46	132	60	68
Iisalmen sairaala													
1994	371	0.1	58	23093	5	60	542	0.1	72	43	-	-	40
1995	383	0.1	60	21541	4	58	572	0.1	32	43	-	38	54
1996	448	0.1	60	22846	4	52	689	0.1	41	45	-	43	57
1997	479	0.1	61	21147	4	51	723	0.1	38	44	-	45	58
1998	498	0.1	57	20192	4	55	852	0.2	26	44	-	44	57
1999	396	0.1	60	15520	3	57	723	0.1	24	44	-	44	56
2000	423	0.1	61	17363	3	55	750	0.1	22	43	0	44	55
2001	413	0.1	58	16104	3	51	650	0.1	25	43	0	44	59
2002	389	0.1	59	15771	3	53	602	0.1	26	43	0	42	58
2003	373	0.1	55	16162	3	48	635	0.1	24	43	0	40	57
2004	396	0.1	57	14366	3	56	609	0.1	24	43	0	40	55
2005	406	0.1	54	14561	3	49	647	0.1	25	43	-	42	58
2006	407	0.1	50	13997	3	46	639	0.1	21	44	12	43	61
2007	351	0.1	52	12384	2	51	507	0.1	25	44	5	40	57
2008	399	0.1	55	12512	2	52	564	0.1	23	45	-	38	53
2009	332	0.1	55	10727	2	45	453	0.1	24	45	-	39	53
Varkauden seudun aluesairaala													
1994	220	0.0	59	10878	2	49	312	0.1	28	41	-	34	49
1995	262	0.1	64	7916	2	55	411	0.1	19	42	-	39	58
1996	238	0.0	61	9540	2	57	317	0.1	30	43	-	40	55
1997	209	0.0	53	7439	1	54	285	0.1	29	41	-	37	54
1998	196	0.0	57	8276	2	53	284	0.1	29	42	-	34	54
1999	206	0.0	54	8574	2	47	284	0.1	30	42	-	32	52
2000	195	0.0	49	7759	1	44	264	0.1	30	42	0	34	53
2001	196	0.0	49	8065	2	45	254	0.0	28	42	0	32	53
2002	206	0.0	57	8422	2	50	260	0.0	32	43	0	33	54
2003	163	0.0	56	11178	2	45	232	0.0	50	43	0	39	51
2004	192	0.0	52	9656	2	45	250	0.0	32	43	0	38	52
2005	214	0.0	54	10061	2	54	301	0.1	34	44	-	40	53
Kuopion yliopistollinen													
1994	1423	0.3	55	81205	16	52	2084	0.4	49	41	-	6	8
1995	1382	0.3	57	78620	15	54	2021	0.4	36	42	3080	39	52
1996	1390	0.3	56	81324	16	55	1937	0.4	49	42	4056	39	50
1997	1351	0.3	56	75519	15	53	1847	0.4	43	41	4102	38	50
1998	1307	0.3	53	69351	13	49	1928	0.4	41	40	4558	37	47
1999	1301	0.3	52	61389	12	48	1782	0.3	38	40	4538	35	45
2000	1495	0.3	52	63033	12	50	2092	0.4	29	39	4883	34	43
2001	1433	0.3	51	60544	12	50	1945	0.4	31	40	4721	30	41
2002	1407	0.3	50	58518	11	50	1923	0.4	30	40	6417	30	39
2003	1385	0.3	48	55840	11	48	1897	0.4	33	40	6530	30	39
2004	1349	0.3	47	51752	10	46	1779	0.3	30	39	6758	30	38
2005	1420	0.3	50	52549	10	46	1899	0.4	27	38	6797	29	38
2006	1415	0.3	50	53242	10	46	1972	0.4	28	38	6544	28	37
2007	1431	0.3	49	52714	10	46	2028	0.4	23	37	5929	30	39
2008	1382	0.3	49	48892	9	44	1950	0.4	26	36	5727	30	40
2009	1231	0.2	49	42800	8	49	1769	0.3	24	37	7903	30	39
Varkauden tk													
2006	199	0.0	53	8432	2	56	265	0.1	32	45	468	33	52
2007	225	0.0	55	7733	1	60	281	0.1	27	43	450	34	53
2008	267	0.1	56	8614	2	54	372	0.1	21	46	518	35	53
2009	306	0.1	57	7880	1	48	439	0.1	23	47	585	34	50

	/1000			%			/1000				GAS		
	Potilaita Patienter Patients	Asuk. Invån Inhab	Mieh Men Male	Hoitopv. Vård dagar Hosp.days	Asuk. Invån Inhab	Mieh Men Male	Hoitojak Vårdper. Discharg	Asuk. Invån Inhab	Kesto Längd Durat	Ikä Ålder Age	Lomapv Borta DaysOff	Tulo/Läht. Anko/Utskr In /Out	
1	2	3	4	5	6	7	8	9	10	11	12	13	14
<b>Sisä-Savon tk</b>													
2004	142	0.0	51	5250	1	41	179	0.0	26	45	459	35	43
2005	160	0.0	54	5063	1	51	205	0.0	26	47	402	35	44
2006	156	0.0	54	4955	1	44	199	0.0	25	47	378	33	46
2007	153	0.0	51	4455	1	39	182	0.0	24	47	289	34	46
2008	163	0.0	56	4681	1	42	219	0.0	24	44	266	35	45
2009	152	0.0	49	4263	1	39	209	0.0	20	44	281	35	44
<b>Kangasvuoren sairaala</b>													
1994	542	0.1	50	35798	7	49	788	0.2	86	41	-	-	32
1995	485	0.1	52	32271	6	47	738	0.1	41	40	811	37	53
1996	495	0.1	51	34935	7	46	725	0.1	43	41	567	39	54
1997	476	0.1	49	32989	6	42	716	0.1	48	40	732	40	55
1998	488	0.1	48	32141	6	43	703	0.1	48	40	323	39	52
1999	523	0.1	50	32863	6	40	697	0.1	45	41	481	39	53
2000	500	0.1	52	31745	6	50	684	0.1	53	42	690	39	52
2001	532	0.1	52	31076	6	50	742	0.1	55	41	1767	39	50
2002	550	0.1	51	29910	6	50	794	0.2	37	41	1517	39	52
2003	620	0.1	52	32215	6	46	821	0.2	48	41	1806	37	49
2004	897	0.2	52	30714	6	48	1238	0.2	27	41	2053	35	49
2005	929	0.2	51	27661	5	45	1193	0.2	24	42	2206	35	51
2006	921	0.2	49	28276	5	42	1199	0.2	24	42	2211	36	49
2007	898	0.2	46	26433	5	44	1173	0.2	23	41	2163	34	47
2008	871	0.2	47	24569	5	48	1188	0.2	22	41	2029	34	48
2009	821	0.2	45	23350	4	43	1021	0.2	23	42	1351	32	47
<b>Keski-Suomen ks</b>													
1994	361	0.1	39	16147	3	51	472	0.1	38	35	-	41	49
1995	342	0.1	44	16392	3	50	476	0.1	34	33	4	44	54
1996	329	0.1	42	17333	3	51	498	0.1	35	34	30	44	55
1997	314	0.1	42	17446	3	52	418	0.1	38	31	15	46	55
1998	340	0.1	44	18758	4	47	471	0.1	39	31	16	46	56
1999	337	0.1	44	19423	4	49	444	0.1	37	32	30	45	55
2000	305	0.1	43	16998	3	54	414	0.1	46	29	59	44	55
2001	321	0.1	41	16207	3	52	419	0.1	39	28	791	44	55
2002	349	0.1	38	15758	3	48	452	0.1	35	31	841	44	55
2003	327	0.1	39	14142	3	45	423	0.1	35	30	606	42	56
2004	347	0.1	43	13620	3	49	431	0.1	30	30	1032	44	57
2005	314	0.1	40	13974	3	39	384	0.1	36	30	1031	43	54
2006	314	0.1	38	12384	2	45	402	0.1	32	31	909	44	53
2007	294	0.1	37	10433	2	40	395	0.1	29	28	537	40	49
2008	243	0.0	43	8900	2	41	375	0.1	24	24	1227	39	48
2009	234	0.0	44	8718	2	38	353	0.1	24	26	1633	39	49
<b>Juurikkaniemen sairaala</b>													
1994	273	0.1	59	27157	5	59	393	0.1	89	47	-	-	43
1995	267	0.1	62	25574	5	65	406	0.1	123	47	185	41	53
1996	291	0.1	60	27459	5	62	387	0.1	51	46	140	41	52
1997	306	0.1	60	27237	5	62	422	0.1	146	46	141	39	49
1998	319	0.1	60	27220	5	62	440	0.1	58	48	182	37	46
1999	280	0.1	64	26164	5	62	367	0.1	64	49	227	41	50
2000	286	0.1	61	23744	5	57	424	0.1	63	47	314	38	49
2001	278	0.1	57	22884	4	59	391	0.1	72	45	585	43	52
2002	273	0.1	57	21539	4	61	372	0.1	55	47	672	40	49
2003	288	0.1	61	22388	4	65	369	0.1	61	47	952	36	45
2004	202	0.0	56	19391	4	60	269	0.1	99	47	435	38	45
2005	196	0.0	52	19245	4	54	270	0.1	119	49	336	35	41
2006	211	0.0	51	19913	4	54	298	0.1	59	48	291	35	42
2007	202	0.0	52	20552	4	58	211	0.0	135	45	304	36	46
2008	206	0.0	51	21224	4	56	262	0.0	108	45	709	30	37
2009	189	0.0	59	21018	4	63	191	0.0	99	44	888	32	38
<b>Sisä-Suomen sairaala</b>													
1994	392	0.1	59	30777	6	57	599	0.1	64	44	-	39	39
1995	405	0.1	57	28980	6	57	639	0.1	66	43	450	40	55
1996	443	0.1	57	31400	6	58	693	0.1	53	44	383	38	51
1997	437	0.1	57	32413	6	55	613	0.1	45	45	411	39	50
1998	442	0.1	59	28035	5	50	710	0.1	61	45	398	40	51
1999	427	0.1	56	25755	5	46	632	0.1	44	46	288	39	51
2000	428	0.1	56	28054	5	48	669	0.1	53	45	130	40	50
2001	418	0.1	57	26844	5	55	682	0.1	45	45	1012	41	52
2002	394	0.1	58	24733	5	56	596	0.1	40	44	1070	43	56
2003	329	0.1	59	22478	4	55	408	0.1	58	46	714	40	55
2004	302	0.1	56	24090	5	53	357	0.1	61	46	832	43	55
2005	245	0.0	53	25204	5	54	287	0.1	90	47	798	43	54

1	/1000			/1000			/1000				GAS		
	Potilaita Patienter Patients	Asuk. Invån Inhab	Mieh Men Male	Hoitopv. Vård dagar Hosp.days	Asuk. Invån Inhab	Mieh Men Male	Hoitojak Vårdper. Discharg	Asuk. Invån Inhab	Kesto Längd Durat	Ikä Ålder	Lomapv Borta DaysOff	Tulo/Läht. Anko/Utskr In /Out	
	2	3	4	5	6	7	8	9	10	11	12	13	14
2006	182	0.0	45	19940	4	47	190	0.0	116	50	396	40	51
2007	97	0.0	53	12292	2	54	116	0.0	168	52	258	42	55
Etelä-Pohjanmaan ks													
1994	1140	0.2	58	115824	23	60	1346	0.3	150	44	-	28	32
1995	1073	0.2	58	102024	20	59	1341	0.3	115	44	2160	38	49
1996	1114	0.2	58	97002	19	60	1494	0.3	66	44	2024	39	49
1997	1091	0.2	57	90017	18	59	1497	0.3	92	44	383	42	53
1998	1141	0.2	58	80632	16	58	1729	0.3	62	45	3085	41	51
1999	1158	0.2	56	71488	14	56	1679	0.3	56	44	3324	40	50
2000	1142	0.2	55	69279	13	54	1716	0.3	37	44	2801	40	50
2001	1203	0.2	55	69785	13	55	1880	0.4	63	44	3216	40	50
2002	1123	0.2	53	53396	10	54	1678	0.3	33	44	2789	39	49
2003	1120	0.2	51	54033	10	51	1693	0.3	29	44	3026	38	49
2004	1130	0.2	52	54754	10	47	1664	0.3	40	43	3167	38	49
2005	1135	0.2	49	54879	10	45	1656	0.3	31	44	3293	38	50
2006	1076	0.2	49	52665	10	48	1463	0.3	33	44	3205	38	49
2007	1043	0.2	48	50169	9	47	1425	0.3	37	44	3416	38	49
2008	1078	0.2	49	46544	9	50	1426	0.3	37	44	2968	38	49
2009	984	0.2	50	43689	8	54	1335	0.3	42	43	3027	38	49
Alajärven tk													
2005	96	0.0	64	12652	2	67	127	0.0	114	55	-	42	46
2006	100	0.0	62	12362	2	62	153	0.0	69	54	-	39	41
2007	86	0.0	53	12686	2	56	132	0.0	55	54	-	42	45
2008	85	0.0	58	12599	2	57	126	0.0	62	56	-	42	44
2009	103	0.0	61	12043	2	64	151	0.0	94	56	-	42	45
Vimpelin tk													
2002	87	0.0	59	12168	2	59	97	0.0	47	55	-	43	47
2003	87	0.0	60	12503	2	63	114	0.0	45	55	-	45	48
2004	83	0.0	66	12360	2	64	109	0.0	70	55	-	44	47
Alavudenseudun tk													
1998	35	0.0	63	3182	1	63	31	0.0	32	47	22	53	55
1999	51	0.0	65	4919	1	61	76	0.0	36	48	5	51	56
2000	60	0.0	55	4967	1	59	110	0.0	40	47	-	49	52
2001	65	0.0	55	4706	1	57	126	0.0	40	48	-	48	51
2002	70	0.0	63	4507	1	64	147	0.0	23	50	-	51	52
2003	66	0.0	56	4853	1	63	156	0.0	41	54	-	53	55
2004	72	0.0	60	4071	1	58	176	0.0	38	53	-	55	58
2005	93	0.0	55	3042	1	51	178	0.0	25	52	-	56	60
2006	92	0.0	60	2996	1	53	187	0.0	15	51	-	58	63
2007	85	0.0	64	2897	1	63	190	0.0	15	51	-	59	65
Kuusiokuntien tk													
2008	102	0.0	66	3326	1	57	196	0.0	17	52	65	59	64
2009	96	0.0	66	2874	1	68	195	0.0	16	52	30	59	63
Vaasan ks													
1994	763	0.1	54	80109	16	54	821	0.2	91	46	-	31	44
1995	757	0.1	54	76283	15	56	792	0.2	74	46	1477	41	58
1996	792	0.2	54	74025	14	57	879	0.2	86	47	2335	43	59
1997	764	0.1	54	65674	13	56	895	0.2	91	47	2117	43	58
1998	745	0.1	55	59495	12	57	913	0.2	71	46	1494	43	57
1999	731	0.1	53	58522	11	55	879	0.2	93	47	3080	44	58
2000	736	0.1	52	53556	10	55	932	0.2	68	46	2937	45	59
2001	674	0.1	50	49234	9	57	859	0.2	53	47	2819	44	58
2002	668	0.1	52	48287	9	57	848	0.2	66	45	2595	43	57
2003	623	0.1	52	48367	9	51	813	0.2	52	46	2780	42	56
2004	685	0.1	51	49306	9	51	926	0.2	61	48	2936	41	56
2005	701	0.1	50	45018	9	48	888	0.2	54	47	2841	44	60
2006	706	0.1	52	45049	9	50	1007	0.2	60	48	-	44	58
2007	742	0.1	52	41733	8	49	1022	0.2	42	45	-	43	57
2008	786	0.1	51	40617	8	45	1068	0.2	50	45	-	43	58
2009	709	0.1	53	36732	7	52	997	0.2	26	44	4265	44	60
Jakobstad sjukhus													
1994	40	0.0	55	5547	1	53	52	0.0	83	44	-	18	16
1995	11	0.0	55	10	0	50	11	0.0	408	41	0	32	40
1999	24	0.0	13	253	0	28	35	0.0	11	48	31	67	67
2003	2	0.0	-	11	0	-	2	0.0	6	-	-	-	-
Selkämeren sairaala													
1994	97	0.0	55	17397	3	40	105	0.0	131	65	-	30	32
1995	80	0.0	50	16650	3	38	72	0.0	210	66	189	34	34
1996	83	0.0	42	16432	3	41	72	0.0	99	62	155	38	37
1997	93	0.0	49	16153	3	45	99	0.0	187	63	109	36	34
1998	63	0.0	51	13774	3	45	56	0.0	163	64	9	33	30

1	/1000			%			/1000				GAS		
	Potilaita Patienter Patients	Asuk. Invån Inhab	Mieh Men Male	Hoitopv. Vård dagar Hosp.days	Asuk. Invån Inhab	Mieh Men Male	Hoitojak Vårdper. Discharg	Asuk. Invån Inhab	Kesto Längd Durat	Ikä Ålder	Lomapv Borta DaysOff	Tulo/Läht. Anko/Utskr In /Out	
	2	3	4	5	6	7	8	9	10	11	12	13	14
1999	60	0.0	48	12068	2	46	64	0.0	358	66	27	34	30
2000	36	0.0	53	8298	2	61	37	0.0	250	65	4	30	24
2001	31	0.0	68	8534	2	65	27	0.0	356	65	28	29	24
2002	35	0.0	69	7602	1	62	32	0.0	164	61	108	32	31
2003	40	0.0	68	7055	1	61	43	0.0	102	64	85	34	34
2004	55	0.0	51	6489	1	57	58	0.0	296	64	36	35	39
2005	38	0.0	47	3284	1	53	56	0.0	397	65	28	36	42
Keski-Pohjanmaan ks													
1994	432	0.1	44	19970	4	46	714	0.1	24	40	-	36	44
1995	418	0.1	50	16808	3	46	634	0.1	26	40	-	41	56
1996	453	0.1	49	17513	3	49	678	0.1	24	40	-	38	50
1997	432	0.1	56	18062	4	54	646	0.1	27	39	-	40	52
1998	446	0.1	52	17446	3	49	773	0.1	22	36	-	42	53
1999	397	0.1	55	16467	3	51	704	0.1	24	37	-	42	50
2000	378	0.1	56	15238	3	47	601	0.1	24	34	-	42	52
2001	392	0.1	49	16332	3	50	660	0.1	25	36	-	43	50
2002	363	0.1	51	16662	3	50	609	0.1	25	36	-	40	49
2003	394	0.1	52	16221	3	51	572	0.1	28	36	-	40	51
2004	382	0.1	49	16936	3	44	562	0.1	29	37	774	39	51
2005	413	0.1	54	17024	3	47	629	0.1	27	38	1404	39	50
2006	431	0.1	50	16523	3	50	590	0.1	29	39	1477	39	51
2007	424	0.1	48	16149	3	48	609	0.1	26	38	1328	41	53
2008	501	0.1	48	18258	3	43	732	0.1	25	38	1704	40	51
2009	451	0.1	51	16948	3	46	639	0.1	26	38	1738	40	52
Pohjois-Pohjanmaan psyk.klin.													
1994	1246	0.2	57	71011	14	56	1494	0.3	122	42	-	28	36
1995	963	0.2	56	56100	11	52	1219	0.2	55	43	2678	42	52
1996	957	0.2	55	55204	11	50	1202	0.2	47	44	3615	42	51
1997	933	0.2	55	52665	10	51	1183	0.2	52	42	3782	43	51
1998	978	0.2	51	48944	9	48	1182	0.2	46	43	6864	41	50
1999	1006	0.2	55	49525	10	50	1311	0.3	32	41	8532	41	50
2000	1080	0.2	53	47148	9	49	1377	0.3	37	41	8782	41	50
2001	1232	0.2	52	48296	9	47	1579	0.3	34	40	8489	40	49
2002	1242	0.2	53	46741	9	47	1581	0.3	38	40	8428	40	50
2003	1146	0.2	53	46075	9	47	1464	0.3	34	39	8036	41	51
2004	1156	0.2	52	46143	9	50	1448	0.3	33	40	8222	42	52
2005	1160	0.2	51	42158	8	47	1461	0.3	30	40	6301	41	53
2006	1222	0.2	51	41215	8	50	1566	0.3	31	40	7226	40	52
2007	1184	0.2	50	40366	8	45	1522	0.3	23	39	7001	40	52
Visalan sairaala													
1994	491	0.1	62	37585	7	59	720	0.1	67	44	-	29	38
1995	506	0.1	62	37393	7	59	856	0.2	93	45	1715	47	56
1996	512	0.1	60	36285	7	56	838	0.2	40	46	1961	46	55
1997	532	0.1	57	34892	7	56	948	0.2	39	45	1949	47	55
1998	514	0.1	58	33197	6	56	926	0.2	32	46	1337	48	56
1999	524	0.1	57	34477	7	60	931	0.2	30	45	1488	49	56
2000	553	0.1	59	36978	7	59	994	0.2	35	44	1672	49	56
2001	581	0.1	59	36465	7	54	990	0.2	34	46	1603	48	55
2002	614	0.1	55	36504	7	50	992	0.2	35	46	1728	47	53
2003	586	0.1	55	36155	7	51	927	0.2	50	47	1883	45	51
2004	598	0.1	53	36668	7	49	932	0.2	54	48	1406	43	50
2005	562	0.1	54	35966	7	50	855	0.2	32	47	1672	43	50
2006	530	0.1	56	36219	7	53	773	0.1	47	48	1927	42	50
2007	522	0.1	53	31337	6	57	795	0.2	43	48	-	43	50
2008	552	0.1	55	31793	6	55	832	0.2	23	47	2056	45	52
2009	530	0.1	57	31164	6	53	775	0.1	32	48	2213	46	55
Oulun yliopistollinen													
1994	52	0.0	81	4849	1	79	119	0.0	41	10	-	42	48
1995	54	0.0	85	4551	1	82	120	0.0	38	11	-	47	51
1996	65	0.0	62	5275	1	73	122	0.0	42	11	3	42	48
1997	88	0.0	57	5648	1	77	149	0.0	39	12	-	45	53
1998	78	0.0	56	5633	1	66	135	0.0	40	12	-	46	50
1999	111	0.0	64	6451	1	73	171	0.0	38	11	1	45	52
2000	138	0.0	69	7638	1	67	217	0.0	35	11	123	43	50
2001	116	0.0	78	7445	1	77	178	0.0	43	11	404	43	49
2002	103	0.0	71	6878	1	79	189	0.0	37	11	428	42	47
2003	110	0.0	69	6308	1	79	187	0.0	34	10	123	40	45
2004	116	0.0	65	6595	1	69	183	0.0	36	11	259	41	45
2005	101	0.0	74	6591	1	82	162	0.0	41	11	197	39	44
2006	106	0.0	70	6559	1	76	161	0.0	41	11	213	39	45
2007	101	0.0	79	6330	1	85	167	0.0	38	11	179	38	43

1	/1000			%			/1000				GAS		
	Potilaita Patienter Patients	Asuk. Invån Inhab	Mieh Men Male	Hoitopv. Vård dagar Hosp.days	Asuk. Invån Inhab	Mieh Men Male	Hoitojak Vårdper. Discharg	Asuk. Invån Inhab	Kesto Längd Durat	Ikä Ålder	Lomapv Borta DaysOff	Tulo/Läht. Anko/Utskr	In
	2	3	4	5	6	7	8	9	10	11	12	13	14
2008	1262	0.2	53	47133	9	48	1690	0.3	29	35	8039	39	51
2009	1246	0.2	52	45677	9	46	1600	0.3	28	36	6747	38	51
Kuusamon tk													
1994	50	0.0	74	8751	2	78	92	0.0	41	51	-	3	3
1995	56	0.0	66	7188	1	73	128	0.0	30	48	-	34	37
1996	74	0.0	58	7126	1	70	172	0.0	28	45	148	40	45
1997	81	0.0	57	6944	1	72	205	0.0	23	45	8	45	47
1998	69	0.0	58	3555	1	64	178	0.0	21	42	-	45	47
1999	92	0.0	63	5835	1	68	247	0.0	13	45	4	46	48
2000	119	0.0	54	5814	1	73	348	0.1	17	45	-	48	50
2001	119	0.0	55	4916	1	63	307	0.1	12	49	0	39	41
2002	123	0.0	65	6047	1	60	275	0.1	22	50	0	37	40
2003	99	0.0	62	4817	1	66	278	0.1	23	48	0	39	41
2004	103	0.0	57	4461	1	52	229	0.0	27	50	0	31	34
2005	119	0.0	55	3716	1	56	191	0.0	16	48	0	31	35
2006	171	0.0	56	4240	1	62	324	0.1	16	48	0	38	44
2007	151	0.0	66	2856	1	57	312	0.1	9	49	11	39	46
2008	131	0.0	61	3227	1	70	331	0.1	10	49	40	44	47
2009	127	0.0	63	2022	0	59	213	0.0	9	50	5	37	44
Oulun tk													
1994	443	0.1	54	29835	6	54	560	0.1	23	40	-	27	36
1995	554	0.1	54	34701	7	57	791	0.2	38	41	3389	43	55
1996	585	0.1	55	32855	6	52	856	0.2	30	43	3349	46	58
1997	627	0.1	53	32208	6	53	943	0.2	32	42	3859	45	57
1998	552	0.1	48	28437	6	50	825	0.2	35	41	4237	44	56
1999	562	0.1	48	27825	5	51	779	0.2	39	41	4080	43	54
2000	571	0.1	49	27612	5	51	805	0.2	42	41	4078	42	54
2001	592	0.1	43	27378	5	46	825	0.2	34	41	3938	42	54
2002	581	0.1	46	27427	5	48	762	0.1	33	40	3381	41	52
2003	583	0.1	46	27593	5	49	769	0.1	36	41	4413	40	54
2004	550	0.1	43	28696	5	45	665	0.1	55	42	4693	39	53
2005	594	0.1	48	28422	5	48	709	0.1	47	42	4145	38	53
2006	553	0.1	46	29323	6	48	648	0.1	47	42	5227	38	54
2007	609	0.1	49	28914	5	45	745	0.1	39	40	5373	37	54
2008	623	0.1	49	29237	6	52	782	0.1	34	40	5956	37	55
2009	583	0.1	51	27618	5	52	762	0.1	36	39	5517	36	54
Raahen seudun tk													
1994	91	0.0	48	3401	1	44	135	0.0	18	43	-	3	4
1995	92	0.0	35	3317	1	47	117	0.0	19	42	-	47	58
1996	112	0.0	47	3520	1	41	181	0.0	21	43	-	47	56
1997	5	0.0	40	44	0	41	6	0.0	7	45	-	49	63
1998	108	0.0	50	3223	1	52	198	0.0	17	40	215	48	55
1999	106	0.0	47	3151	1	42	193	0.0	14	42	186	46	55
2000	137	0.0	50	3969	1	52	232	0.0	17	43	367	48	54
2001	104	0.0	46	3708	1	42	202	0.0	20	45	328	43	51
2002	97	0.0	47	2907	1	38	157	0.0	18	46	287	43	52
2003	78	0.0	50	3452	1	54	160	0.0	21	47	530	43	48
2004	94	0.0	48	2993	1	49	194	0.0	17	48	224	45	52
2005	94	0.0	44	2960	1	42	171	0.0	17	45	175	43	47
2006	91	0.0	45	2834	1	43	159	0.0	16	44	168	40	46
2007	95	0.0	48	3102	1	47	169	0.0	18	44	232	43	49
2008	105	0.0	45	2929	1	34	210	0.0	14	46	190	45	49
2009	104	0.0	48	2852	1	41	202	0.0	15	45	197	47	52
Kainuun shp/Psykiatria													
1994	417	0.1	60	33902	7	58	613	0.1	82	37	-	31	34
1995	458	0.1	59	37732	7	60	737	0.1	33	35	-	42	54
1996	414	0.1	62	37187	7	62	659	0.1	57	35	-	40	52
1997	448	0.1	60	38752	8	56	665	0.1	58	39	-	40	52
1998	407	0.1	60	36555	7	55	677	0.1	54	37	173	41	51
1999	451	0.1	55	38421	7	55	766	0.1	64	40	2	42	52
2000	524	0.1	57	36619	7	55	911	0.2	88	38	-	42	53
2001	497	0.1	54	36778	7	55	895	0.2	43	35	-	43	53
2002	499	0.1	54	34236	7	53	1007	0.2	34	35	-	44	53
2003	473	0.1	59	31859	6	53	940	0.2	33	34	0	44	53
2004	459	0.1	52	33283	6	52	903	0.2	32	34	4547	44	52
2005	499	0.1	50	31214	6	48	985	0.2	28	33	3504	43	52
2006	481	0.1	52	28207	5	50	1154	0.2	22	30	3157	42	49
2007	459	0.1	53	27450	5	53	1035	0.2	30	34	3161	43	51
2008	499	0.1	57	28666	5	53	1143	0.2	26	34	3346	45	53
2009	483	0.1	55	26209	5	52	1077	0.2	26	33	3717	44	52

	/1000			/1000			/1000				GAS		
	Potilaita Patienter Patients	Asuk. Invån Inhab	Mieh Men Male	Hoitopv. Vård dagar Hosp.days	Asuk. Invån Inhab	Mieh Men Male	Hoitojak Vårdper. Discharg	Asuk. Invån Inhab	Kesto Längd Durat	Ikä Ålder	Lomapv Borta DaysOff	Tulo/Läht. Anko/Utskr In /Out	
1	2	3	4	5	6	7	8	9	10	11	12	13	14
Länsi-Pohjan ks													
1994	310	0.1	57	14243	3	56	558	0.1	15	41	-	35	41
1995	340	0.1	62	17035	3	57	616	0.1	26	42	850	46	57
1996	357	0.1	58	19617	4	53	665	0.1	25	42	1422	42	52
1997	371	0.1	57	18550	4	54	680	0.1	31	43	228	43	54
1998	343	0.1	56	17195	3	52	707	0.1	23	43	902	44	56
1999	377	0.1	58	19012	4	57	669	0.1	20	43	1527	46	56
2000	384	0.1	55	21192	4	57	659	0.1	24	45	2020	44	53
2001	378	0.1	56	19534	4	57	743	0.1	21	46	1513	45	54
2002	387	0.1	54	19604	4	55	676	0.1	41	46	2063	44	54
2003	345	0.1	53	16150	3	51	662	0.1	29	47	1489	44	53
2004	384	0.1	51	17983	3	48	720	0.1	15	47	1428	45	54
2005	386	0.1	51	19450	4	52	761	0.1	26	48	1022	43	53
2006	380	0.1	52	19306	4	53	669	0.1	33	49	1088	43	52
2007	337	0.1	55	19114	4	56	675	0.1	32	49	1281	43	51
2008	373	0.1	53	17364	3	58	681	0.1	33	49	1170	43	52
2009	328	0.1	53	13839	3	60	545	0.1	31	49	849	40	50
Lapin ks													
1994	27	0.0	67	2141	0	58	105	0.0	20	12	-	-	-
1995	37	0.0	70	2144	0	71	109	0.0	20	11	1	54	56
1996	35	0.0	66	1914	0	76	98	0.0	20	10	2	46	47
1997	33	0.0	58	2111	0	64	109	0.0	19	10	-	39	40
1998	26	0.0	81	1966	0	73	79	0.0	25	11	172	41	43
1999	25	0.0	88	1857	0	85	80	0.0	23	10	138	38	40
2000	30	0.0	77	1836	0	78	76	0.0	24	10	190	42	46
2001	33	0.0	88	1622	0	92	88	0.0	18	9	208	48	52
2002	27	0.0	81	1203	0	87	70	0.0	17	10	120	49	52
2003	40	0.0	63	1539	0	64	91	0.0	17	9	160	53	56
2004	37	0.0	62	1797	0	62	46	0.0	34	10	414	47	52
2005	27	0.0	78	1678	0	83	31	0.0	61	9	395	44	53
2006	38	0.0	74	1866	0	86	42	0.0	44	10	423	45	52
2007	39	0.0	82	1964	0	89	45	0.0	34	10	327	43	49
2008	41	0.0	78	2317	0	77	55	0.0	50	10	411	44	50
2009	34	0.0	74	2300	0	81	57	0.0	40	10	424	42	45
Muurolan sairaala													
1994	617	0.1	56	58631	12	56	738	0.1	147	44	-	42	45
1995	575	0.1	56	49901	10	56	774	0.2	123	42	1710	43	58
1996	595	0.1	54	41664	8	59	776	0.2	73	43	1408	44	59
1997	587	0.1	55	41864	8	59	729	0.1	83	42	315	43	57
1998	586	0.1	57	33992	7	56	732	0.1	61	43	1559	44	58
1999	525	0.1	54	28503	6	52	564	0.1	62	43	1152	42	56
2000	569	0.1	52	32735	6	52	724	0.1	45	42	1491	45	57
2001	643	0.1	52	34017	7	48	871	0.2	49	44	1560	45	55
2002	651	0.1	53	37386	7	52	913	0.2	44	43	1982	48	57
2003	576	0.1	52	35803	7	53	777	0.1	38	44	1984	47	58
2004	692	0.1	53	37018	7	55	931	0.2	40	45	2194	42	57
2005	703	0.1	50	36037	7	48	858	0.2	43	46	1917	41	54
2006	744	0.1	51	38477	7	45	979	0.2	36	47	2362	38	53
2007	723	0.1	50	34659	7	42	912	0.2	39	46	2316	40	54
2008	627	0.1	51	32186	6	47	829	0.2	35	44	2433	41	57
2009	561	0.1	47	28832	5	41	803	0.2	37	44	2623	43	59
Kemijärven tk													
2000	29	0.0	45	324	0	36	45	0.0	7	48	0	48	55
2001	32	0.0	31	335	0	19	61	0.0	5	44	0	53	60
2002	24	0.0	33	201	0	27	43	0.0	5	46	0	53	58
2003	2	0.0	100	5	0	100	2	0.0	4	-	0	-	-
Grelsby sjukhus													
1994	117	0.0	54	10304	2	48	170	0.0	118	51	-	-	-
1995	129	0.0	57	9772	2	46	197	0.0	51	50	-	-	-
1996	156	0.0	55	8601	2	47	290	0.1	57	49	-	49	62
1997	152	0.0	48	8696	2	36	275	0.1	48	51	-	48	60
1998	146	0.0	43	8345	2	44	262	0.1	29	50	-	48	58
1999	148	0.0	53	6374	1	45	270	0.1	34	49	-	50	58
2002	179	0.0	51	10062	2	43	483	0.1	20	44	1600	52	57
2003	160	0.0	52	9587	2	48	790	0.2	18	45	1401	48	56
2004	152	0.0	45	8250	2	41	445	0.1	23	52	421	48	59
2005	171	0.0	52	7424	1	51	691	0.1	11	49	638	48	57
2006	161	0.0	52	5542	1	43	651	0.1	12	46	348	47	54
2007	156	0.0	65	4585	1	46	532	0.1	13	45	318	50	58
2008	164	0.0	54	5527	1	41	401	0.1	10	48	454	49	60
2009	151	0.0	58	5370	1	48	271	0.1	16	43	321	46	63

1	/1000			/1000			/1000				GAS		
	Potilaita Patienter Patients	Asuk. Invån Inhab	Mieh Men Male	Hoitopv. Vård dagar Hosp.days	Asuk. Invån Inhab	Mieh Men Male	Hoitojak Vårdper. Discharg	Asuk. Invån Inhab	Kesto Längd Durat	Ikä Ålder	Lomapv Borta DaysOff	Tulo/Läht. Anko/Utskr In /Out	
	2	3	4	5	6	7	8	9	10	11	12	13	14
<b>Helsingin yliopistollinen</b>													
1994	781	0.2	53	29122	6	50	927	0.2	30	36	-	37	48
1995	775	0.2	51	29143	6	48	905	0.2	32	36	-	43	56
1996	755	0.1	50	28130	5	49	943	0.2	31	36	-	39	51
1997	884	0.2	52	40874	8	54	1139	0.2	35	32	-	42	52
1998	952	0.2	55	42708	8	56	1221	0.2	36	29	-	45	53
1999	979	0.2	58	45066	9	55	1236	0.2	35	29	-	46	54
<b>Lastenlinnan sairaala</b>													
1994	159	0.0	74	22052	4	74	289	0.1	76	11	-	-	-
1995	153	0.0	75	20130	4	73	304	0.1	66	11	-	52	53
1996	159	0.0	69	19146	4	69	303	0.1	63	11	-	44	53
<b>Porvoon sairaala</b>													
2000	404	0.1	49	15659	3	54	680	0.1	28	47	-	40	53
2001	326	0.1	56	12640	2	58	584	0.1	23	45	1881	43	53
2002	315	0.1	54	13099	3	54	587	0.1	25	45	2226	45	52
2003	296	0.1	55	13037	3	54	526	0.1	16	45	2090	45	54
2004	274	0.1	52	14680	3	56	524	0.1	22	44	3358	43	51
2005	304	0.1	53	12452	2	58	521	0.1	20	44	2817	43	52
2006	302	0.1	48	10745	2	57	585	0.1	15	44	2362	41	54
2007	312	0.1	51	9849	2	57	518	0.1	17	44	2400	43	56
2008	301	0.1	52	9140	2	55	527	0.1	17	43	1982	36	48
2009	301	0.1	52	9810	2	55	502	0.1	17	46	1227	34	45
<b>Lohjan sairaala</b>													
2000	367	0.1	52	20008	4	52	817	0.2	30	44	-	35	42
2001	394	0.1	54	19078	4	50	866	0.2	23	43	1537	36	42
2002	406	0.1	51	22249	4	48	1021	0.2	30	44	2014	35	41
2003	440	0.1	55	20333	4	56	1017	0.2	18	45	1965	35	41
2004	432	0.1	53	20994	4	51	1045	0.2	16	45	2112	36	41
2005	427	0.1	50	17201	3	50	959	0.2	14	45	1449	36	42
2006	430	0.1	49	17459	3	48	946	0.2	15	47	1560	37	43
2007	415	0.1	52	18610	4	52	868	0.2	17	45	2028	38	46
2008	445	0.1	53	18559	3	55	858	0.2	17	44	1701	37	45
2009	416	0.1	51	17158	3	57	816	0.2	14	47	1537	37	44
<b>Västra Nylands sjukhus</b>													
2000	597	0.1	49	60894	12	49	1103	0.2	97	50	-	42	49
2001	601	0.1	47	56949	11	47	1085	0.2	80	48	4025	44	52
2002	573	0.1	50	56022	11	49	1066	0.2	56	48	3938	45	52
2003	529	0.1	45	50673	10	47	855	0.2	61	48	4965	44	52
2004	525	0.1	45	48974	9	50	798	0.2	72	48	-	44	55
2005	571	0.1	48	47162	9	47	773	0.1	63	48	4880	41	54
2006	640	0.1	44	49805	9	43	814	0.2	69	50	4929	41	53
2007	556	0.1	48	43485	8	46	853	0.2	53	45	3990	42	53
2008	565	0.1	50	34294	6	49	621	0.1	53	44	218	39	52
2009	543	0.1	48	43410	8	48	755	0.1	40	44	5892	40	51
<b>Hyvinkään sairaala</b>													
2000	1057	0.2	51	105175	20	52	1596	0.3	73	40	4624	44	52
2001	1097	0.2	50	99728	19	53	1515	0.3	79	40	5526	44	53
2002	1066	0.2	51	98241	19	56	1487	0.3	64	41	4283	44	53
2003	1078	0.2	49	95743	18	52	1589	0.3	29	41	4636	43	51
2004	1050	0.2	51	96107	18	53	1437	0.3	36	41	4664	42	49
2005	1044	0.2	48	94804	18	50	1349	0.3	37	41	4962	39	48
2006	1119	0.2	48	99323	19	54	1512	0.3	33	41	4826	40	48
2007	1186	0.2	47	97813	18	54	1623	0.3	33	40	5229	39	50
2008	1161	0.2	50	82794	16	57	912	0.2	43	40	-	36	50
2009	1201	0.2	50	99725	19	58	1614	0.3	35	39	13485	38	50
<b>Jorvin sairaala</b>													
2000	735	0.1	44	26036	5	45	1016	0.2	24	35	-	39	52
2001	738	0.1	47	25065	5	50	1067	0.2	24	36	8	37	52
2002	697	0.1	47	24896	5	47	959	0.2	25	35	-	36	50
2003	759	0.1	48	24238	5	52	1045	0.2	24	35	2	38	50
2004	790	0.2	45	24348	5	48	1096	0.2	20	35	2864	37	51
2005	839	0.2	46	29376	6	49	1121	0.2	24	33	3968	38	52
2006	910	0.2	43	30093	6	48	1201	0.2	22	33	3881	37	53
<b>Peijaksen sairaala</b>													
2000	922	0.2	46	33181	6	43	1508	0.3	24	43	-	42	52
2001	942	0.2	45	32167	6	45	1508	0.3	20	43	3770	44	54
2002	1005	0.2	46	36362	7	47	1704	0.3	20	41	5582	40	50
2003	998	0.2	44	32405	6	43	1633	0.3	20	39	5342	40	51
2004	988	0.2	45	33803	6	42	1574	0.3	20	39	131	38	52
2005	905	0.2	43	30391	6	41	1419	0.3	19	39	4480	34	46
2006	965	0.2	44	29179	6	42	1468	0.3	18	39	4640	35	47



1	/1000			%			/1000				GAS		
	Potilaita Patienter Patients	Asuk. Invån Inhab	Mieh Men Male	Hoitopv. Vård dagar Hosp.days	Asuk. Invån Inhab	Mieh Men Male	Hoitojak Vårdper. Discharg	Asuk. Invån Inhab	Kesto Längd Durat	Ikä Ålder	Lomapv Borta DaysOff	Tulo/Läht. Anko/Utskr In /Out	
	2	3	4	5	6	7	8	9	10	11	12	13	14
<b>Helsingin yliopistollinen</b>													
2000	3949	0.8	50	104031	20	50	5837	1.1	17	41	-	37	44
2001	3713	0.7	47	100017	19	47	5034	1.0	19	40	-	36	43
2002	3567	0.7	49	87022	17	50	4676	0.9	19	39	-	37	43
2003	1340	0.3	44	81093	16	46	1640	0.3	47	37	-	40	51
2004	1330	0.3	42	81749	16	43	1609	0.3	51	37	-	40	52
2005	1302	0.2	47	76782	15	48	1697	0.3	45	36	10330	40	53
2006	1171	0.2	46	77753	15	50	1608	0.3	44	34	10345	39	49
2007	3093	0.6	47	138961	26	49	4265	0.8	29	36	10986	37	49
2008	3141	0.6	45	139460	26	44	4278	0.8	29	35	9551	37	50
2009	3170	0.6	45	131961	25	45	4025	0.8	31	37	16916	34	47
<b>Vanhan Vaasan sairaala</b>													
1994	151	0.0	84	42438	8	84	43	0.0	720	40	-	-	28
1995	159	0.0	86	41860	8	87	56	0.0	1214	40	145	26	35
1996	149	0.0	89	41107	8	91	51	0.0	1007	39	-	28	30
1997	153	0.0	89	43258	8	90	39	0.0	443	39	-	28	29
1998	150	0.0	89	45269	9	91	39	0.0	528	41	94	23	25
1999	173	0.0	89	47057	9	91	46	0.0	927	40	516	26	28
2000	171	0.0	89	49223	10	90	39	0.0	696	40	304	27	30
2001	178	0.0	86	49640	10	87	49	0.0	636	40	1773	27	31
2002	174	0.0	83	49603	10	86	42	0.0	687	39	841	28	32
2003	182	0.0	84	50137	10	84	50	0.0	983	40	976	23	29
2004	184	0.0	84	51667	10	83	54	0.0	831	40	1409	25	32
2005	186	0.0	82	48887	9	82	58	0.0	1207	40	807	25	32
2006	173	0.0	80	50766	10	83	38	0.0	893	41	-	24	33
2007	180	0.0	84	50627	10	83	47	0.0	1323	40	-	24	32
2008	174	0.0	84	51389	10	83	36	0.0	1156	40	-	23	33
2009	173	0.0	83	51744	10	82	36	0.0	1333	40	680	24	36
<b>Niuvanniemen sairaala</b>													
1994	338	0.1	89	81625	16	91	110	0.0	604	39	-	25	30
1995	374	0.1	89	92096	18	92	109	0.0	734	38	-	46	35
1996	400	0.1	88	98390	19	92	125	0.0	1319	38	-	47	38
1997	364	0.1	88	99828	19	91	95	0.0	781	39	112	47	40
1998	365	0.1	91	98155	19	91	101	0.0	1057	39	-	42	39
1999	360	0.1	90	99243	19	90	95	0.0	646	39	-	49	41
2000	364	0.1	88	100701	19	90	100	0.0	722	40	-	46	40
2001	372	0.1	89	100168	19	89	107	0.0	1046	40	1503	44	39
2002	375	0.1	88	102460	20	88	111	0.0	857	40	-	46	39
2003	340	0.1	88	102308	20	88	81	0.0	989	40	-	48	39
2004	357	0.1	85	104164	20	87	77	0.0	1301	39	-	45	34
2005	376	0.1	84	102410	20	85	91	0.0	895	39	-	39	32
2006	363	0.1	83	106458	20	84	71	0.0	1229	40	-	-	30
2007	370	0.1	84	105168	20	85	85	0.0	1541	40	-	-	28
2008	381	0.1	86	103512	19	86	103	0.0	1235	40	256	30	27
2009	352	0.1	84	104031	19	87	65	0.0	795	40	-	30	25
<b>Sairaala Eira Sjukhus</b>													
1994	9	0.0	22	40	0	15	15	0.0	2	57	-	-	-
1995	34	0.0	47	160	0	34	53	0.0	3	48	-	45	63
1996	20	0.0	60	49	0	51	24	0.0	2	44	-	-	61
1997	13	0.0	77	31	0	71	13	0.0	2	49	-	-	59
1998	16	0.0	50	49	0	27	21	0.0	2	58	-	50	65
1999	5	0.0	80	28	0	89	5	0.0	6	56	-	-	61
2006	1	0.0	100	1	0	100	1	0.0	1	-	-	-	-
<b>Keskussotilassairaala</b>													
1994	260	0.1	99	1445	0	98	481	0.1	3	22	-	-	-
1995	334	0.1	99	1267	0	99	677	0.1	2	21	-	58	61
1996	729	0.1	99	2371	0	99	1637	0.3	1	20	-	58	62
1997	576	0.1	98	1754	0	96	1011	0.2	2	20	-	56	62
1998	631	0.1	98	2235	0	95	1153	0.2	2	21	-	54	60
1999	584	0.1	98	2037	0	99	1066	0.2	2	21	-	55	61
2000	573	0.1	97	1703	0	97	925	0.2	2	21	-	56	62
2001	532	0.1	97	1551	0	96	872	0.2	2	21	-	54	60
2002	600	0.1	98	1618	0	98	1026	0.2	2	21	-	53	58
2003	476	0.1	97	1239	0	95	744	0.1	2	21	-	53	58
2004	328	0.1	98	817	0	95	426	0.1	2	22	-	56	59
<b>Pohjan sotilassairaala</b>													
1994	109	0.0	100	477	0	100	203	0.0	2	20	-	-	-
1995	116	0.0	100	618	0	100	254	0.0	2	20	-	62	69
1996	126	0.0	99	485	0	100	214	0.0	2	20	-	61	67
1997	139	0.0	100	414	0	100	214	0.0	2	20	-	60	64
1998	142	0.0	99	350	0	99	209	0.0	2	20	-	60	62

1	/1000 %			/1000 %			/1000				GAS		
	Potilaita Patienter Patients	Asuk. Invån Inhab	Mieh Men Male	Hoitopv. Vård dagar Hosp.days	Asuk. Invån Inhab	Mieh Men Male	Hoitojak Vårdper. Discharg	Asuk. Invån Inhab	Kesto Längd Durat	Ikä Ålder	Lomapv Borta DaysOff	Tulo/Läht. Anko/Utskr In /Out	
	2	3	4	5	6	7	8	9	10	11	12	13	14
1999	99	0.0	100	391	0	100	179	0.0	2	20	-	63	65
Psyk. vankisairaala Vantaa													
1994	124	0.0	100	4214	1	100	137	0.0	30	30	-	-	51
1995	119	0.0	100	4007	1	100	133	0.0	31	32	-	-	51
1996	125	0.0	100	4006	1	100	141	0.0	27	29	-	48	53
1997	102	0.0	100	3200	1	100	130	0.0	25	31	-	45	48
1998	117	0.0	100	3750	1	100	135	0.0	28	31	-	44	47
1999	100	0.0	100	3783	1	100	106	0.0	32	30	-	42	46
2000	86	0.0	100	2719	1	100	86	0.0	33	33	-	43	48
2001	85	0.0	100	4035	1	100	103	0.0	37	35	0	43	49
2002	90	0.0	94	3684	1	97	107	0.0	37	32	0	45	49
2003	104	0.0	93	4111	1	94	119	0.0	36	32	0	47	50
2004	101	0.0	92	4165	1	95	113	0.0	35	32	0	46	49
2005	101	0.0	94	4258	1	95	128	0.0	37	34	0	37	44
2006	97	0.0	94	3404	1	92	112	0.0	29	33	0	39	45
2007	98	0.0	92	3497	1	92	110	0.0	29	36	0	40	46
2008	101	0.0	97	4133	1	95	114	0.0	33	36	0	36	43
2009	105	0.0	100	3621	1	100	106	0.0	40	35	0	37	44
Psyk. vankisairaala Turku													
1994	226	0.0	100	11516	2	100	281	0.1	41	32	-	-	-
1995	225	0.0	100	10681	2	100	255	0.0	41	33	-	-	-
1996	214	0.0	100	11055	2	100	269	0.1	39	32	-	30	48
1997	232	0.0	100	11310	2	100	279	0.1	39	32	-	30	40
1998	255	0.0	100	11430	2	100	304	0.1	43	34	-	30	39
1999	252	0.0	100	10191	2	100	299	0.1	36	33	-	34	46
2000	244	0.0	100	10713	2	100	297	0.1	37	34	-	24	36
2001	247	0.0	100	10351	2	100	277	0.1	36	33	0	26	34
2002	262	0.1	100	11451	2	100	303	0.1	36	34	0	-	-
2003	246	0.0	100	10424	2	100	266	0.1	43	35	0	45	54
2004	240	0.0	100	11185	2	100	279	0.1	38	35	0	42	55
2005	280	0.1	100	11378	2	100	320	0.1	38	35	0	39	50
2006	229	0.0	100	9033	2	100	260	0.0	35	36	0	37	49
2007	204	0.0	96	7492	1	96	207	0.0	33	35	0	42	56
2008	262	0.0	89	10365	2	92	290	0.1	35	35	0	40	48
2009	236	0.0	85	9697	2	87	267	0.1	37	36	0	38	46

1	/1000			Hoitopv. Vård dagar Hosp.days	%		/1000				GAS		
	Potilaita Patienter Patients	Asuk. Invån Inhab	Mieh Men Male		Asuk. Invån Inhab	Mieh Men Male	Hoitojak Vårdper. Discharg	Asuk. Invån Inhab	Kesto Längd Durat	Ikä Ålder Age	Lomapv Borta DaysOff	Tulo/Läht. Anko/Utskr In /Out	
	2	3	4	5	6	7	8	9	10	11	12	13	14
S A I R A A L A T Y Y P P I - S J U K H U S T Y P													
Shp:t, Psykiatria													
1994	27844	5.5	53	2187972	430	52	39304	7.7	91	43	-	25	33
1995	27595	5.4	54	2031419	398	53	39447	7.7	59	43	63569	40	53
1996	25995	5.1	53	1838793	359	53	37705	7.4	69	43	48198	40	52
1997	25787	5.0	53	1763068	343	52	37726	7.3	55	43	42914	41	52
1998	26037	5.1	53	1672676	325	52	39308	7.6	48	43	59757	41	51
1999	26252	5.1	52	1605095	311	52	39697	7.7	47	43	69756	41	52
2000	28418	5.5	51	1531694	296	51	43283	8.4	41	42	65765	40	51
2001	28277	5.5	51	1498898	289	51	42750	8.2	38	42	85257	41	51
2002	28345	5.5	51	1472977	283	52	42951	8.3	36	42	86433	41	51
2003	25737	4.9	51	1426323	274	50	39206	7.5	37	42	92506	40	51
2004	26270	5.0	51	1413567	270	50	39087	7.5	37	43	92908	40	51
2005	26168	5.0	50	1362006	260	49	38424	7.3	38	42	104404	40	51
2006	25858	4.9	50	1331213	253	49	38422	7.3	33	42	109531	39	50
2007	25788	4.9	50	1288806	244	50	37970	7.2	33	42	99562	39	51
2008	25944	4.9	50	1225441	231	49	37082	7.0	31	41	88891	39	51
2009	24436	4.6	50	1149996	215	50	34574	6.5	33	41	115822	39	51
Terveyskeskussairaalat													
1994	1921	0.4	43	184823	36	39	2105	0.4	73	51	-	22	26
1995	2309	0.5	44	195924	38	41	2761	0.5	81	50	3991	42	52
1996	4750	0.9	48	284718	56	42	6308	1.2	41	45	15415	38	54
1997	4684	0.9	50	214217	42	48	6913	1.3	32	43	16680	38	53
1998	4858	0.9	49	215997	42	46	6962	1.4	33	43	27261	38	53
1999	5047	1.0	48	232614	45	45	7252	1.4	34	43	28598	38	53
2000	5228	1.0	48	250558	48	46	7334	1.4	29	44	24838	40	53
2001	5126	1.0	47	248635	48	45	7555	1.5	35	44	30103	40	51
2002	5088	1.0	48	277665	53	48	7158	1.4	42	43	29512	40	51
2003	5670	1.1	46	273250	52	47	9746	1.9	26	43	36230	37	47
2004	5758	1.1	46	260104	50	44	8123	1.6	32	44	33455	37	50
2005	5964	1.1	46	259507	49	46	8272	1.6	32	44	31484	38	50
2006	6329	1.2	46	273429	52	45	8933	1.7	32	45	40266	37	50
2007	6113	1.2	48	251984	48	46	8771	1.7	28	44	36733	37	50
2008	6233	1.2	48	255791	48	47	9240	1.7	27	44	35020	37	51
2009	6208	1.2	49	244440	46	48	9283	1.7	28	44	29474	36	50
Sotilassairaalat													
1994	369	0.1	99	1922	0	98	684	0.1	3	21	-	-	-
1995	447	0.1	99	1885	0	100	931	0.2	2	20	-	59	64
1996	855	0.2	99	2856	1	99	1851	0.4	2	20	-	59	63
1997	712	0.1	99	2168	0	97	1225	0.2	2	20	-	57	62
1998	770	0.1	98	2585	1	96	1362	0.3	2	20	-	55	60
1999	683	0.1	98	2428	0	99	1245	0.2	2	20	-	56	61
2000	573	0.1	97	1703	0	97	925	0.2	2	21	-	56	62
2001	532	0.1	97	1551	0	96	872	0.2	2	21	-	54	60
2002	600	0.1	98	1618	0	98	1026	0.2	2	21	-	53	58
2003	476	0.1	97	1239	0	95	744	0.1	2	21	-	53	58
2004	328	0.1	98	817	0	95	426	0.1	2	22	-	56	59
Vankisairaalat													
1994	323	0.1	100	15730	3	100	418	0.1	37	31	-	-	51
1995	321	0.1	100	14688	3	100	388	0.1	38	33	-	-	51
1996	313	0.1	100	15061	3	100	410	0.1	35	31	-	45	52
1997	306	0.1	100	14510	3	100	409	0.1	34	32	-	35	43
1998	343	0.1	100	15180	3	100	439	0.1	38	33	-	36	42
1999	328	0.1	100	13974	3	100	405	0.1	35	32	-	40	46
2000	303	0.1	100	13432	3	100	383	0.1	36	33	-	41	47
2001	311	0.1	100	14386	3	100	380	0.1	36	34	0	41	47
2002	330	0.1	98	15135	3	99	410	0.1	36	34	0	45	49
2003	327	0.1	98	14535	3	98	385	0.1	41	34	0	46	50
2004	329	0.1	98	15350	3	99	392	0.1	37	34	0	43	54
2005	363	0.1	98	15636	3	99	448	0.1	38	35	0	38	48
2006	311	0.1	98	12437	2	98	372	0.1	33	35	0	38	48
2007	286	0.1	94	10989	2	95	317	0.1	31	35	0	41	52
2008	351	0.1	91	14498	3	93	404	0.1	35	36	0	39	46
2009	330	0.1	89	13318	2	90	373	0.1	38	36	0	38	46

1	/1000 %			/1000 %			/1000				GAS		
	Potilaita Patienter Patients	Asuk. Invån Inhab	Mieh Men Male	Hoitopv. Vård dagar Hosp.days	Asuk. Invån Inhab	Mieh Men Male	Hoitojak Vårdper. Discharg	Asuk. Invån Inhab	Kesto Längd Durat	Ikä Ålder Age	Lomapv Borta DaysOff	Tulo/Läht. Anko/Utskr In /Out	
	2	3	4	5	6	7	8	9	10	11	12	13	14
-----													
Valtion mielisairaalat													
1994	489	0.1	87	124063	24	89	153	0.0	636	40	-	25	29
1995	533	0.1	88	133956	26	90	165	0.0	897	39	145	41	35
1996	548	0.1	89	139497	27	91	176	0.0	1229	39	-	38	35
1997	517	0.1	88	143086	28	90	134	0.0	683	39	112	38	37
1998	515	0.1	90	143424	28	91	140	0.0	910	40	94	32	35
1999	533	0.1	90	146300	28	90	141	0.0	738	39	516	36	37
2000	535	0.1	89	149924	29	90	139	0.0	715	40	304	35	37
2001	547	0.1	88	149808	29	88	156	0.0	917	40	3276	34	36
2002	549	0.1	87	152063	29	88	153	0.0	811	39	841	36	37
2003	522	0.1	87	152445	29	87	131	0.0	987	40	976	31	35
2004	541	0.1	84	155831	30	85	131	0.0	1107	40	1409	31	33
2005	562	0.1	83	151297	29	84	149	0.0	1016	39	807	25	32
2006	534	0.1	82	157224	30	84	109	0.0	1112	40	-	24	31
2007	548	0.1	84	155795	29	84	132	0.0	1463	40	-	24	29
2008	555	0.1	85	154901	29	85	139	0.0	1215	40	256	24	29
2009	525	0.1	84	155775	29	85	101	0.0	987	40	680	24	29

1	/1000			%			/1000				GAS		
	Potilaita Patienter Patients	Asuk. Invån Inhab	Mieh Men Male	Hoitopv. Vårddagar Hosp.days	Asuk. Invån Inhab	Mieh Men Male	Hoitojak Vårdper. Discharg	Asuk. Invån Inhab	Kesto Längd Durat	Ikä Ålder Age	Lomapv Borta DaysOff	Tulo/Läht. Anko/Utskr In /Out	
	2	3	4	5	6	7	8	9	10	11	12	13	14
<b>ERI KOISALA - SPECIALITET</b>													
<b>70 PSYKIATRIA</b>													
1994	29326	5.8	53	2388080	469	53	40815	8.0	91	45	-	24	32
1995	29538	5.8	54	2259706	442	54	41687	8.2	62	44	61415	40	53
1996	30366	5.9	54	2156092	421	54	44319	8.6	67	44	57986	40	53
1997	29813	5.8	54	2006184	390	55	44240	8.6	51	44	54582	41	52
1998	30146	5.8	54	1916602	372	54	45786	8.9	46	44	81466	41	52
1999	30144	5.8	53	1855495	359	54	45915	8.9	45	44	90318	41	52
2000	30466	5.9	52	1793289	346	54	48684	9.4	39	44	81602	41	51
2001	30187	5.8	52	1751646	338	54	48319	9.3	39	44	107333	41	51
2002	30233	5.8	53	1745671	336	54	48187	9.3	38	44	103676	41	51
2003	29353	5.6	51	1695619	325	53	46450	8.9	36	44	116084	40	50
2004	29833	5.7	51	1670408	320	52	44438	8.5	38	45	109690	40	51
2005	29506	5.6	50	1601619	305	52	43287	8.3	39	45	105348	39	51
2006	29463	5.6	50	1592110	302	52	43584	8.3	35	46	117614	39	50
2007	28871	5.5	50	1513442	286	53	42433	8.0	36	45	108099	39	51
2008	29092	5.5	51	1471669	277	53	42051	7.9	34	45	99352	38	51
2009	27582	5.2	51	1392056	261	54	39738	7.4	33	45	112702	38	51
<b>74 NUORISOPSYKIATRIA</b>													
1994	471	0.1	45	52724	10	45	578	0.1	94	16	-	34	45
1995	450	0.1	42	46580	9	42	592	0.1	85	16	3177	45	53
1996	566	0.1	42	53986	11	47	744	0.1	82	16	1690	41	52
1997	761	0.1	46	63695	12	49	890	0.2	72	15	2615	43	53
1998	735	0.1	42	53743	10	42	847	0.2	65	16	2579	40	51
1999	892	0.2	40	65591	13	39	980	0.2	56	16	4023	42	53
2000	1122	0.2	36	74038	14	35	1448	0.3	57	15	4716	42	53
2001	1295	0.2	36	85775	17	37	1570	0.3	54	15	5277	40	52
2002	1452	0.3	37	97773	19	39	1788	0.3	55	15	6827	40	51
2003	1519	0.3	37	98493	19	36	1880	0.4	52	15	7533	41	52
2004	1550	0.3	35	98323	19	34	1890	0.4	51	15	9435	40	51
2005	1680	0.3	36	107939	21	34	2080	0.4	50	15	16578	39	51
2006	1692	0.3	37	103679	20	37	2090	0.4	47	15	16260	39	50
2007	1921	0.4	35	117615	22	36	2494	0.5	45	15	15981	40	51
2008	2034	0.4	37	109316	21	35	2514	0.5	41	15	14704	39	51
2009	2038	0.4	37	104628	20	35	2547	0.5	39	15	20273	39	51
<b>75 LASTENPSYKIATRIA</b>													
1994	693	0.1	74	73785	15	78	1313	0.3	54	10	-	24	31
1995	741	0.1	74	71746	14	78	1467	0.3	50	11	3113	44	49
1996	812	0.2	71	70895	14	76	1411	0.3	50	11	3937	43	48
1997	842	0.2	68	67201	13	73	1290	0.3	54	11	2509	42	48
1998	975	0.2	69	79566	15	71	1599	0.3	51	11	3067	43	48
1999	1040	0.2	71	79353	15	75	1850	0.4	43	10	4529	43	48
2000	1153	0.2	72	79984	15	76	1932	0.4	42	11	4589	43	48
2001	1036	0.2	76	75857	15	78	1824	0.4	43	10	6026	43	47
2002	1022	0.2	76	76014	15	79	1723	0.3	44	10	6283	42	47
2003	1044	0.2	75	73680	14	79	1882	0.4	40	10	6095	42	46
2004	1094	0.2	77	76938	15	79	1831	0.4	41	10	8647	41	45
2005	1164	0.2	75	78888	15	78	1926	0.4	41	10	14769	41	46
2006	1177	0.2	73	78515	15	76	2163	0.4	36	10	15923	40	44
2007	1287	0.2	74	76517	14	78	2263	0.4	34	10	12215	40	44
2008	1330	0.3	73	69646	13	77	2300	0.4	30	10	10111	40	45
2009	1256	0.2	75	66845	13	76	2046	0.4	33	10	13001	42	47

	/1000			%			/1000				GAS		
	Potilaita Patienter Patients	Asuk. Invån Inhab	Mieh Men Male	Hoitopv. Vård dagar Hosp.days	Asuk. Invån Inhab	Mieh Men Male	Hoitojak Vårdper. Discharg	Asuk. Invån Inhab	Kesto Längd Durat	Ikä Ålder Age	Lomapv Borta DaysOff	Tulo/Läht. Anko/Utskr In /Out	
1	2	3	4	5	6	7	8	9	10	11	12	13	14
<b>I K Ä - Å L D E R</b>													
<b>0-14 v</b>													
1994	780	0.8	71	79647	82	76	1401	1.4	53	10	-	26	33
1995	855	0.9	71	81827	84	77	1607	1.7	49	11	3253	44	49
1996	976	1.0	68	84572	87	73	1597	1.6	50	11	3835	43	49
1997	1126	1.2	64	87233	90	70	1650	1.7	52	11	2920	43	49
1998	1147	1.2	66	88558	93	70	1777	1.9	49	11	3877	43	48
1999	1266	1.3	66	91807	97	73	2104	2.2	42	11	6034	43	49
2000	1468	1.6	64	100744	107	68	2372	2.5	42	11	6285	43	49
2001	1511	1.6	64	106552	114	67	2433	2.6	43	11	7841	42	48
2002	1538	1.7	63	109165	117	67	2425	2.6	45	11	8038	42	48
2003	1585	1.7	63	108009	117	67	2566	2.8	41	11	8560	42	47
2004	1704	1.9	65	112901	123	68	2547	2.8	41	11	11685	41	47
2005	1793	2.0	63	118094	130	67	2725	3.0	42	11	19721	41	47
2006	1777	2.0	63	112711	125	67	2934	3.2	37	11	20450	40	46
2007	1916	2.1	64	112591	125	67	3123	3.5	35	11	16796	40	46
2008	2011	2.3	62	104372	117	65	3195	3.6	31	11	14532	40	47
2009	1952	2.2	63	103045	116	64	2917	3.3	33	11	19161	41	49
<b>15-64 v</b>													
1994	24757	7.3	57	1902366	559	58	35849	10.5	68	39	-	24	33
1995	24976	7.3	58	1824824	535	59	36661	10.8	51	39	60323	41	54
1996	25819	7.6	58	1777928	520	59	39147	11.5	51	39	55472	41	54
1997	25831	7.5	57	1730862	505	58	39322	11.5	46	39	52664	41	53
1998	26141	7.6	57	1666145	484	57	40619	11.8	44	39	76633	41	53
1999	26257	7.6	55	1625079	470	56	40580	11.7	42	39	84971	41	53
2000	26811	7.7	55	1599315	462	56	43675	12.6	37	39	77801	41	52
2001	26509	7.6	54	1571552	453	56	43549	12.5	38	39	102553	41	51
2002	26854	7.7	55	1582009	455	56	43740	12.6	37	39	100769	41	51
2003	26007	7.5	53	1533505	440	54	42007	12.1	36	39	113050	40	51
2004	26227	7.5	53	1504875	431	54	39626	11.4	37	40	108441	40	52
2005	25937	7.4	52	1451485	415	53	38614	11.0	37	40	108987	40	51
2006	25696	7.3	51	1433742	409	53	38520	11.0	35	40	120027	39	51
2007	25530	7.3	52	1382298	393	54	38083	10.8	35	40	111142	39	51
2008	25814	7.3	52	1341190	379	54	37807	10.7	34	39	102130	39	51
2009	24604	6.9	52	1269159	358	55	35893	10.1	33	39	118787	38	51
<b>65-74 v</b>													
1994	2621	6.2	37	276129	656	41	3128	7.4	158	69	-	24	29
1995	2682	6.2	37	249504	580	40	3243	7.5	120	69	3185	38	48
1996	2643	6.1	36	219355	505	39	3347	7.7	140	69	3164	37	47
1997	2482	5.7	37	186498	427	40	3286	7.5	75	69	2999	39	49
1998	2475	5.7	39	172473	395	40	3380	7.7	57	69	4771	38	48
1999	2481	5.7	39	169846	390	40	3593	8.2	54	69	5773	38	48
2000	2450	5.6	39	151635	348	38	3610	8.3	54	69	4642	38	48
2001	2343	5.4	38	136302	312	38	3307	7.6	50	69	5562	38	48
2002	2313	5.3	39	134654	307	40	3226	7.3	53	70	5597	38	48
2003	2205	5.0	39	128146	289	41	3119	7.0	46	69	5700	38	48
2004	2380	5.3	40	131114	293	40	3339	7.5	46	69	6129	38	49
2005	2320	5.2	41	125193	279	42	3318	7.4	48	69	6129	38	49
2006	2502	5.5	42	130894	287	43	3547	7.8	37	69	6672	37	48
2007	2356	5.1	42	121863	263	44	3351	7.2	39	69	6090	37	48
2008	2371	5.1	41	116898	250	41	3288	7.0	34	69	5545	36	48
2009	2181	4.6	42	112469	235	45	3094	6.5	40	69	5499	37	49
<b>75+ v</b>													
1994	2270	7.8	28	256447	878	28	2328	8.0	359	81	-	22	22
1995	2180	7.4	30	221878	749	29	2235	7.5	180	81	944	35	41
1996	2245	7.4	29	199119	655	28	2383	7.8	230	81	1142	35	42
1997	1884	6.1	30	132487	426	30	2162	7.0	116	80	1123	38	45
1998	1989	6.2	29	122735	385	30	2456	7.7	80	80	1831	37	44
1999	1966	6.0	30	113707	347	32	2468	7.5	89	80	2092	35	43
2000	1858	5.5	29	95617	285	32	2407	7.2	65	80	2179	36	44
2001	1981	5.7	29	98872	287	28	2424	7.0	59	80	2680	36	44
2002	1898	5.4	32	93630	265	32	2307	6.5	44	80	2382	36	45
2003	1970	5.4	31	98132	270	31	2520	6.9	40	80	2402	36	44
2004	2049	5.5	31	96779	259	31	2647	7.1	44	80	1517	37	46
2005	2149	5.6	31	93674	242	31	2636	6.8	75	80	1858	36	46
2006	2220	5.6	31	96957	243	30	2836	7.1	33	80	2648	35	44
2007	2091	5.1	31	90822	223	33	2633	6.5	42	80	2267	35	44
2008	2078	5.0	31	88171	212	31	2575	6.2	36	81	1960	35	45
2009	1985	4.7	33	78856	186	32	2427	5.7	32	81	2529	35	44

1	/1000			/1000			/1000				GAS		
	Potilaita Patienter Patients	Asuk. Invån Inhab	Mieh Men Male	Hoitopv. Vård dagar Hosp.days	Asuk. Invån Inhab	Mieh Men Male	Hoitojak Vårdper. Discharg	Asuk. Invån Inhab	Kesto Längd Durat	Ikä Ålder Age	Lomapv Borta DaysOff	Tulo/Läht. Anko/Utskr In /Out	
	2	3	4	5	6	7	8	9	10	11	12	13	14

0-11 VUOTIAAT - 0-11 ÅRIGA

Koko maa

1994	561	0.7	78	59907	71	82	1005	1.2	58	9	-	23	28
1995	602	0.7	79	57984	69	83	1149	1.4	50	9	2094	44	49
1996	650	0.8	77	56502	68	82	1082	1.3	50	9	2801	44	49
1997	711	0.9	75	55953	67	80	1061	1.3	52	9	1445	43	47
1998	763	0.9	75	59942	73	80	1214	1.5	49	9	2320	44	47
1999	825	1.0	79	61185	75	82	1504	1.8	40	9	3533	44	48
2000	931	1.1	78	68490	84	80	1618	2.0	42	9	4160	44	47
2001	917	1.1	78	65579	81	81	1675	2.1	39	10	4984	43	46
2002	915	1.1	78	68021	85	81	1598	2.0	42	10	5305	42	46
2003	991	1.2	76	69371	87	80	1794	2.3	39	9	5810	42	45
2004	1051	1.3	79	74293	95	81	1738	2.2	41	10	8066	42	45
2005	1095	1.4	77	75493	97	81	1851	2.4	40	9	13928	41	46
2006	1123	1.5	75	75433	98	78	2097	2.7	35	9	15135	40	44
2007	1217	1.6	75	72304	94	78	2184	2.9	33	9	11596	40	44
2008	1258	1.7	74	65299	86	79	2196	2.9	29	9	9491	40	45
2009	1186	1.6	76	62150	82	79	1963	2.6	31	9	12053	42	48

12-17 - 12-17 ÅRIGA

Koko maa

1994	731	2.2	48	69428	213	48	1129	3.5	56	15	-	29	40
1995	838	2.6	48	77274	237	52	1223	3.8	58	15	4680	44	54
1996	977	3.0	45	85944	262	49	1396	4.3	58	15	3342	41	52
1997	1118	3.4	43	93533	283	45	1515	4.6	59	15	4248	42	53
1998	1205	3.6	43	92592	279	42	1682	5.1	57	15	5556	41	51
1999	1488	4.5	43	108106	328	45	1936	5.9	50	15	8178	42	52
2000	1813	5.6	38	117604	361	38	2500	7.7	48	15	8071	42	53
2001	1859	5.8	37	122518	382	40	2444	7.6	51	15	9598	40	51
2002	1884	5.9	38	118404	372	39	2478	7.8	47	15	8956	41	51
2003	1887	5.9	38	121938	383	38	2567	8.1	45	15	9534	41	51
2004	1948	6.0	37	124549	387	35	2557	7.9	45	15	11522	40	51
2005	2110	6.4	37	131984	403	35	2753	8.4	45	15	18397	39	51
2006	2077	6.3	38	125535	379	37	2761	8.3	42	15	17963	39	49
2007	2288	6.9	38	134381	404	38	3149	9.5	40	15	17484	39	51
2008	2431	7.3	38	125913	380	37	3202	9.7	37	15	16686	39	50
2009	2335	7.1	38	121089	369	36	3105	9.5	37	15	21911	38	51

12-17 VUOTIAIDEN YLEISIMMÄT PÄÄDIAGNOOSIT - HUVUDDIAGNOS AV 12-17 ÅRIGA

F32 Masennustila

1997	269	0.8	30	21183	64	29	310	0.9	62	15	1095	41	54
1998	325	1.0	31	23191	70	26	446	1.3	51	15	1194	40	49
1999	400	1.2	29	29324	89	29	464	1.4	55	15	2307	41	52
2000	512	1.6	27	31649	97	27	615	1.9	50	15	2148	41	54
2001	579	1.8	23	34586	108	23	669	2.1	53	15	2953	40	53
2002	581	1.8	24	32103	101	24	680	2.1	45	15	2862	39	50
2003	619	1.9	24	33048	104	25	746	2.3	43	15	3078	40	52
2004	571	1.8	19	30933	96	20	679	2.1	41	15	2767	40	51
2005	671	2.0	21	34496	105	21	779	2.4	40	15	4906	37	50
2006	652	2.0	27	32331	98	28	745	2.2	42	15	4437	38	50
2007	725	2.2	26	35691	107	29	846	2.5	38	15	4602	38	51
2008	794	2.4	25	36241	109	24	972	2.9	36	15	4463	38	51
2009	710	2.2	23	31068	95	23	881	2.7	35	15	5891	37	52

F50 Syömishäiriöt

1997	55	0.2	2	6262	19	5	88	0.3	55	15	192	34	41
1998	62	0.2	5	5712	17	4	99	0.3	75	15	199	38	48
1999	60	0.2	3	4780	14	3	80	0.2	61	15	132	42	50
2000	83	0.3	4	7260	22	2	96	0.3	63	15	515	38	49
2001	80	0.2	3	7020	22	4	113	0.4	70	15	284	36	46
2002	81	0.3	5	8184	26	6	100	0.3	69	15	390	39	49
2003	97	0.3	7	8390	26	5	118	0.4	73	15	372	38	48
2004	105	0.3	6	10635	33	9	126	0.4	75	15	818	35	46
2005	125	0.4	7	11735	36	7	158	0.5	74	15	1629	34	46
2006	129	0.4	4	12962	39	3	155	0.5	73	15	2027	34	44
2007	175	0.5	2	14873	45	1	247	0.7	57	15	2151	39	50
2008	164	0.5	4	14117	43	4	208	0.6	60	15	1859	38	48
2009	190	0.6	5	16412	50	4	237	0.7	59	15	2987	37	46

Potilaat Patienter Patients	Yht. Summa All	P.päivillä Med With	% t.dagar c.days	Ilmoitettu Deklarerat Reported	Pak.toim T.åtgärder C.means	% % %	Eristys Isolering Isolation	% % %	Leposide Bälte Belted	% % %	Injektio Injektion Injection	% % %	Kiinnipito Fasthållning Adherence	% % %
1	2	3	4	5	6	7	8	9	10	11	12	13	14	15
<b>Kaikki</b>														
2004	29579	8806	29.8	29505	3173	10.8	1913	6.5	1141	3.9	818	2.8	527	1.8
2005	29557	9136	30.9	29493	3238	11.0	2063	7.0	1138	3.9	804	2.7	504	1.7
2006	29654	9284	31.3	29195	3261	11.2	2093	7.2	1253	4.3	764	2.6	488	1.7
2007	29390	9377	31.9	29244	3203	11.0	2179	7.5	1029	3.5	733	2.5	425	1.5
2008	30016	9462	31.5	29919	3063	10.2	2022	6.8	1057	3.5	662	2.2	505	1.7
2009	28317	8369	29.6	28101	2829	10.1	1860	6.6	908	3.2	578	2.1	413	1.5
<b>Miehet</b>														
2004	15043	4506	30.0	15006	1971	13.1	1208	8.1	707	4.7	423	2.8	355	2.4
2005	14763	4634	31.4	14729	2026	13.8	1319	9.0	744	5.1	391	2.7	335	2.3
2006	14599	4647	31.8	14361	1937	13.5	1250	8.7	774	5.4	348	2.4	323	2.2
2007	14654	4824	32.9	14582	1965	13.5	1356	9.3	643	4.4	376	2.6	303	2.1
2008	15074	4852	32.2	15029	1843	12.3	1196	8.0	650	4.3	304	2.0	362	2.4
2009	14311	4368	30.5	14216	1748	12.3	1135	8.0	569	4.0	265	1.9	287	2.0
<b>Naiset</b>														
2004	14536	4300	29.6	14499	1202	8.3	705	4.9	434	3.0	395	2.7	172	1.2
2005	14794	4502	30.4	14764	1212	8.2	744	5.0	394	2.7	413	2.8	169	1.1
2006	15055	4637	30.8	14834	1324	8.9	843	5.7	479	3.2	416	2.8	165	1.1
2007	14736	4553	30.9	14662	1238	8.4	823	5.6	386	2.6	357	2.4	122	0.8
2008	14942	4610	30.9	14890	1220	8.2	826	5.5	407	2.7	358	2.4	143	1.0
2009	14006	4001	28.6	13885	1081	7.8	725	5.2	339	2.4	313	2.3	126	0.9
<b>I K Ä - Å L D E R</b>														
<b>00_12</b>														
2004	1014	29	2.9	1014	294	29.0	7	0.7	5	0.5	1	0.1	290	28.6
2005	1040	14	1.3	1031	271	26.3	5	0.5	3	0.3	-	-	266	25.8
2006	1079	19	1.8	1060	275	25.9	8	0.8	1	0.1	-	-	267	25.2
2007	1172	22	1.9	1146	253	22.1	6	0.5	2	0.2	-	-	248	21.6
2008	1225	29	2.4	1217	302	24.8	5	0.4	5	0.4	-	-	296	24.3
2009	1157	28	2.4	1139	263	23.1	12	1.1	6	0.5	-	-	251	22.0
<b>13_17</b>														
2004	1799	452	25.1	1791	172	9.6	63	3.5	113	6.3	31	1.7	59	3.3
2005	1981	578	29.2	1964	164	8.4	48	2.4	115	5.9	33	1.7	56	2.9
2006	1946	484	24.9	1896	133	7.0	26	1.4	96	5.1	27	1.4	50	2.6
2007	2163	684	31.6	2144	135	6.3	40	1.9	102	4.8	13	0.6	35	1.6
2008	2300	674	29.3	2281	140	6.1	46	2.0	100	4.4	27	1.2	48	2.1
2009	2190	564	25.8	2138	148	6.9	63	2.9	106	5.0	26	1.2	42	2.0
<b>18_64</b>														
2004	22844	6935	30.4	22798	2372	10.4	1721	7.5	926	4.1	628	2.8	125	0.5
2005	22531	7035	31.2	22501	2454	10.9	1865	8.3	911	4.0	621	2.8	127	0.6
2006	22333	7154	32.0	22025	2474	11.2	1873	8.5	1043	4.7	572	2.6	121	0.5
2007	22088	7190	32.6	22031	2457	11.2	1958	8.9	831	3.8	552	2.5	111	0.5
2008	22439	7166	31.9	22393	2304	10.3	1813	8.1	864	3.9	502	2.2	118	0.5
2009	21240	6393	30.1	21123	2126	10.1	1637	7.7	719	3.4	440	2.1	82	0.4
<b>65+</b>														
2004	4029	1406	34.9	4007	340	8.5	123	3.1	100	2.5	160	4.0	54	1.3
2005	4095	1522	37.2	4086	351	8.6	145	3.5	110	2.7	150	3.7	55	1.3
2006	4391	1641	37.4	4308	388	9.0	187	4.3	118	2.7	166	3.9	54	1.3
2007	4054	1494	36.9	4010	364	9.1	178	4.4	97	2.4	169	4.2	31	0.8
2008	4144	1602	38.7	4120	322	7.8	158	3.8	88	2.1	133	3.2	45	1.1
2009	3811	1392	36.5	3776	296	7.8	149	3.9	79	2.1	112	3.0	38	1.0









Potilaat Patienter Patients	Yht. Summa All	P.päivillä Med With	% t.dagar c.days	% Ilmoitettu Deklarerat Reported	Pak.toim T.åtgärder C.means	% Isolering Isolation	Eristys Isolering	% Bälte Belted	Leposide Bälte	% Injektio Injektion Injection	% Kiinnipito Fasthållning Adherence	%	%	
1	2	3	4	5	6	7	8	9	10	11	12	13	14	15
<b>AHVENANMAA - ÅLAND</b>														
2004	144	17	11.8	133	8	6.0	4	3.0	1	0.8	1	0.8	2	1.5
2005	163	25	15.3	159	10	6.3	9	5.7	-	-	1	0.6	-	-
2006	152	19	12.5	150	6	4.0	5	3.3	1	0.7	2	1.3	2	1.3
2007	152	29	19.1	148	6	4.1	4	2.7	-	-	2	1.4	-	-
2008	157	13	8.3	156	7	4.5	6	3.8	3	1.9	6	3.8	3	1.9
2009	140	23	16.4	133	15	11.3	8	6.0	3	2.3	10	7.5	3	2.3
<b>HUS</b>														
2004	4841	1665	34.4	4812	700	14.5	384	8.0	257	5.3	187	3.9	158	3.3
2005	4894	1675	34.2	4863	689	14.2	406	8.3	240	4.9	181	3.7	161	3.3
2006	5001	1847	36.9	4981	737	14.8	407	8.2	251	5.0	236	4.7	187	3.8
2007	5059	1733	34.3	5021	751	15.0	464	9.2	252	5.0	197	3.9	166	3.3
2008	5252	1611	30.7	5240	718	13.7	412	7.9	228	4.4	178	3.4	210	4.0
2009	5112	929	18.2	4995	657	13.2	352	7.0	240	4.8	150	3.0	165	3.3
<b>VALTION MIELISAIRAALAT - STATENS SINNESSJUKHUS</b>														
2004	123	53	43.1	114	45	39.5	39	34.2	15	13.2	17	14.9	5	4.4
2005	149	54	36.2	136	48	35.3	42	30.9	11	8.1	21	15.4	1	0.7
2006	121	56	46.3	118	43	36.4	38	32.2	8	6.8	15	12.7	4	3.4
2007	121	57	47.1	120	41	34.2	30	25.0	11	9.2	24	20.0	3	2.5
2008	135	54	40.0	135	43	31.9	38	28.1	7	5.2	21	15.6	-	-
2009	104	32	30.8	104	35	33.7	27	26.0	4	3.8	17	16.3	2	1.9
<b>VANKISAIRAALAT - SJUKHUS FÖR FÅNGAR</b>														
2004	300	59	19.7	300	67	22.3	66	22.0	1	0.3	8	2.7	-	-
2005	335	54	16.1	335	77	23.0	76	22.7	4	1.2	4	1.2	-	-
2006	290	47	16.2	290	64	22.1	61	21.0	-	-	4	1.4	-	-
2007	275	53	19.3	275	78	28.4	78	28.4	3	1.1	4	1.5	-	-
2008	325	42	12.9	325	33	10.2	33	10.2	-	-	2	0.6	1	0.3
2009	296	76	25.7	296	73	24.7	73	24.7	1	0.3	5	1.7	-	-





Potilaat Patienter Patients	Yht. Summa All	P.päivillä Med t.dagar With c.days	% %	Ilmoitettu Deklarerat Reported	Pak.toim T.åtgärder C.means	% %	Eristys Isolering Isolation	% %	Leposide Bälte Belted	% %	Injektio Injektion Injection	% %	Kiinnipito Fasthållning Adherence	% %
1	2	3	4	5	6	7	8	9	10	11	12	13	14	15
Lapin shp - Lapplands svd														
2004	662	206	31.1	662	63	9.5	32	4.8	22	3.3	5	0.8	14	2.1
2005	649	242	37.3	649	65	10.0	27	4.2	26	4.0	3	0.5	15	2.3
2006	714	240	33.6	714	75	10.5	38	5.3	28	3.9	1	0.1	15	2.1
2007	694	224	32.3	693	74	10.7	42	6.1	22	3.2	2	0.3	13	1.9
2008	645	209	32.4	645	63	9.8	36	5.6	25	3.9	1	0.2	9	1.4
2009	578	169	29.2	578	45	7.8	21	3.6	16	2.8	1	0.2	10	1.7
Ahvenanmaa - Åland														
2004	136	13	9.6	125	7	5.6	4	3.2	1	0.8	-	-	2	1.6
2005	163	26	16.0	159	11	6.9	10	6.3	1	0.6	1	0.6	-	-
2006	145	18	12.4	142	6	4.2	5	3.5	1	0.7	2	1.4	2	1.4
2007	143	26	18.2	140	7	5.0	5	3.6	1	0.7	1	0.7	1	0.7
2008	160	17	10.6	159	7	4.4	6	3.8	3	1.9	6	3.8	3	1.9
2009	136	22	16.2	129	12	9.3	6	4.7	3	2.3	9	7.0	3	2.3
Ulkomaalaisia - Utländska														
2004	104	30	28.8	104	11	10.6	9	8.7	3	2.9	3	2.9	-	-
2005	114	36	31.6	113	19	16.8	15	13.3	6	5.3	1	0.9	-	-
2006	127	47	37.0	127	16	12.6	10	7.9	7	5.5	7	5.5	-	-
2007	115	53	46.1	114	29	25.4	20	17.5	13	11.4	7	6.1	-	-
2008	160	75	46.9	160	26	16.3	21	13.1	7	4.4	7	4.4	1	0.6
2009	197	56	28.4	193	29	15.0	22	11.4	13	6.7	10	5.2	1	0.5
Kotikunnasta ei tietoa - Hemkommun okänd														
2004	33	8	24.2	33	9	27.3	8	24.2	-	-	3	9.1	-	-
2005	15	3	20.0	15	1	6.7	1	6.7	-	-	-	-	-	-
2006	16	2	12.5	16	2	12.5	2	12.5	-	-	-	-	-	-
2007	19	3	15.8	19	4	21.1	2	10.5	2	10.5	-	-	1	5.3
2008	6	2	33.3	6	2	33.3	2	33.3	1	16.7	-	-	-	-
2009	48	8	16.7	44	4	9.1	4	9.1	-	-	-	-	-	-





Potilaat Patienter Patients	Yht. Summa All	P.päivillä Med t.dagar With c.days	% %	Ilmoitettu Deklarerat Reported	Pak.toim T.åtgärder C.means	% %	Eristys Isolering Isolation	% %	Leposide Bälte Belted	% %	Injektio Injektion Injection	% %	Kiinnipito Fasthållning Adherence	% %
1	2	3	4	5	6	7	8	9	10	11	12	13	14	15
<b>LÄÄKEHOITO - MEDICINERING</b>														
- Ei tietoa														
2004	197	22	11.2	57	5	8.8	2	3.5	3	5.3	1	1.8	2	3.5
2005	179	32	17.9	28	3	10.7	1	3.6	3	10.7	-	-	-	-
2006	880	15	1.7	50	1	2.0	1	2.0	-	-	-	-	-	-
2007	429	13	3.0	167	21	12.6	17	10.2	1	0.6	7	4.2	-	-
2008	515	26	5.0	273	32	11.7	25	9.2	4	1.5	12	4.4	3	1.1
2009	648	18	2.8	111	20	18.0	18	16.2	2	1.8	2	1.8	1	0.9
1 Ei lääkkeitä														
2004	3132	444	14.2	3130	314	10.0	77	2.5	52	1.7	12	0.4	200	6.4
2005	2798	477	17.0	2798	272	9.7	74	2.6	48	1.7	14	0.5	164	5.9
2006	2730	492	18.0	2729	221	8.1	62	2.3	38	1.4	9	0.3	129	4.7
2007	2910	675	23.2	2906	254	8.7	92	3.2	41	1.4	12	0.4	133	4.6
2008	2903	632	21.8	2902	258	8.9	75	2.6	50	1.7	21	0.7	152	5.2
2009	2669	597	22.4	2669	253	9.5	84	3.1	54	2.0	15	0.6	131	4.9
2 Neuroleptihoito														
2004	12129	5497	45.3	12121	1914	15.8	1246	10.3	703	5.8	572	4.7	179	1.5
2005	12659	5851	46.2	12648	1986	15.7	1369	10.8	714	5.6	552	4.4	195	1.5
2006	13041	5893	45.2	13032	2106	16.2	1420	10.9	812	6.2	551	4.2	222	1.7
2007	12547	5651	45.0	12524	1925	15.4	1355	10.8	646	5.2	489	3.9	173	1.4
2008	12555	5600	44.6	12553	1847	14.7	1268	10.1	639	5.1	448	3.6	246	2.0
2009	11886	5018	42.2	11885	1668	14.0	1138	9.6	558	4.7	396	3.3	174	1.5
3 Antidepressiivihoido														
2004	6661	582	8.7	6659	137	2.1	57	0.9	53	0.8	15	0.2	40	0.6
2005	6193	525	8.5	6191	122	2.0	59	1.0	35	0.6	18	0.3	34	0.5
2006	5610	616	11.0	5606	140	2.5	68	1.2	63	1.1	17	0.3	30	0.5
2007	5771	655	11.3	5770	166	2.9	99	1.7	50	0.9	20	0.3	26	0.5
2008	5681	596	10.5	5680	136	2.4	86	1.5	50	0.9	12	0.2	17	0.3
2009	5335	530	9.9	5335	129	2.4	81	1.5	46	0.9	13	0.2	20	0.4
4 Neurolepti- ja antidepressiivihoido														
2004	8273	1830	22.1	8270	508	6.1	317	3.8	188	2.3	152	1.8	63	0.8
2005	8112	1775	21.9	8106	494	6.1	303	3.7	165	2.0	140	1.7	63	0.8
2006	7980	1701	21.3	7973	502	6.3	337	4.2	187	2.3	114	1.4	51	0.6
2007	8290	1784	21.5	8276	549	6.6	394	4.8	169	2.0	154	1.9	59	0.7
2008	8699	1945	22.4	8696	515	5.9	362	4.2	179	2.1	123	1.4	50	0.6
2009	8162	1645	20.2	8162	493	6.0	336	4.1	160	2.0	103	1.3	53	0.6
5 Muu psyk. lääkkeitä														
2004	4342	1063	24.5	4341	467	10.8	291	6.7	192	4.4	86	2.0	64	1.5
2005	4433	1101	24.8	4431	513	11.6	340	7.7	219	4.9	89	2.0	69	1.6
2006	4415	1218	27.6	4409	466	10.6	294	6.7	220	5.0	86	2.0	68	1.5
2007	4457	1280	28.7	4455	462	10.4	323	7.3	163	3.7	67	1.5	53	1.2
2008	4783	1336	27.9	4783	469	9.8	318	6.6	180	3.8	68	1.4	68	1.4
2009	4306	1092	25.4	4306	438	10.2	308	7.2	125	2.9	65	1.5	53	1.2

Potilaat Patienter Patients	Yht. Summa All	Ilmoitettu Declarerat Reported	Ei lääkeh. Ingen medic. Without med.	%	Neuroleptit % Neuroleptika Neuroleptic	%	Antidepress. Antidepressivum Antidepressant	%	Muu ps.lääkeh. Annan medicin. Other medical	%
1	2	3	4	5	6	7	8	9	10	11
-----										
Kaikki										
2004	29579	29489	3132	10.6	18661	63.3	13930	47.2	4342	14.7
2005	29557	29498	2798	9.5	19135	64.9	13451	45.6	4433	15.0
2006	29654	29195	2730	9.4	19341	66.2	12836	44.0	4415	15.1
2007	29390	29236	2910	10.0	19103	65.3	13211	45.2	4457	15.2
2008	30016	29856	2903	9.7	19529	65.4	13571	45.5	4783	16.0
2009	28317	28092	2669	9.5	18520	65.9	12754	45.4	4306	15.3
-----										
Miehet										
2004	15043	15000	1871	12.5	9358	62.4	6192	41.3	2566	17.1
2005	14763	14733	1570	10.7	9502	64.5	5764	39.1	2610	17.7
2006	14599	14353	1484	10.3	9334	65.0	5434	37.9	2569	17.9
2007	14654	14578	1654	11.3	9372	64.3	5713	39.2	2591	17.8
2008	15074	15000	1636	10.9	9555	63.7	5920	39.5	2911	19.4
2009	14311	14213	1533	10.8	9189	64.7	5626	39.6	2548	17.9
Naiset										
2004	14536	14489	1261	8.7	9303	64.2	7738	53.4	1776	12.3
2005	14794	14765	1228	8.3	9633	65.2	7687	52.1	1823	12.3
2006	15055	14842	1246	8.4	10007	67.4	7402	49.9	1846	12.4
2007	14736	14658	1256	8.6	9731	66.4	7498	51.2	1866	12.7
2008	14942	14856	1267	8.5	9974	67.1	7651	51.5	1872	12.6
2009	14006	13879	1136	8.2	9331	67.2	7128	51.4	1758	12.7
-----										
I K Ä - Å L D E R										
00_12										
2004	1014	1008	713	70.7	172	17.1	125	12.4	104	10.3
2005	1040	1032	700	67.8	193	18.7	108	10.5	130	12.6
2006	1079	1057	658	62.3	263	24.9	107	10.1	136	12.9
2007	1172	1141	737	64.6	293	25.7	126	11.0	126	11.0
2008	1225	1211	720	59.5	353	29.1	129	10.7	171	14.1
2009	1157	1139	645	56.6	330	29.0	131	11.5	171	15.0
13_17										
2004	1799	1788	871	48.7	607	33.9	584	32.7	143	8.0
2005	1981	1963	842	42.9	716	36.5	675	34.4	205	10.4
2006	1946	1897	727	38.3	783	41.3	669	35.3	166	8.8
2007	2163	2137	828	38.7	850	39.8	768	35.9	199	9.3
2008	2300	2276	783	34.4	997	43.8	910	40.0	199	8.7
2009	2190	2136	748	35.0	906	42.4	867	40.6	160	7.5
18_64										
2004	22844	22793	1406	6.2	15032	66.0	11396	50.0	3616	15.9
2005	22531	22505	1120	5.0	15266	67.8	10906	48.5	3621	16.1
2006	22333	22017	1183	5.4	15185	69.0	10240	46.5	3586	16.3
2007	22088	22034	1190	5.4	15093	68.5	10642	48.3	3584	16.3
2008	22439	22354	1235	5.5	15158	67.8	10776	48.2	3946	17.7
2009	21240	21116	1109	5.3	14553	68.9	10089	47.8	3524	16.7
65+										
2004	4029	4005	157	3.9	2905	72.5	1860	46.4	481	12.0
2005	4095	4087	142	3.5	3005	73.5	1788	43.7	483	11.8
2006	4391	4318	167	3.9	3172	73.5	1856	43.0	530	12.3
2007	4054	4011	164	4.1	2918	72.7	1696	42.3	548	13.7
2008	4144	4106	172	4.2	3071	74.8	1780	43.4	471	11.5
2009	3811	3776	174	4.6	2775	73.5	1686	44.7	455	12.0

Potilaat	Yht.	Ilmoitettu	Ei lääkeh.	%	Neuroleptit	%	Antidepress.	%	Muu ps.lääkeh.	%
Patienter	Summa	Declarerat	Ingen medic.		Neuroleptika		Antidepressivum		Annan medicin.	
Patients	All	Reported	Without med.		Neuroleptic		Antidepressant		Other medical	
1	2	3	4	5	6	7	8	9	10	11
<b>P Ä Ä D I A G N O O S I - H U V U D D I A G N O S</b>										
<b>F00-F09 Elimelliset aivo-oireyhtymät</b>										
2004	1440	1428	74	5.2	1011	70.8	439	30.7	265	18.6
2005	1447	1444	78	5.4	1039	72.0	386	26.7	269	18.6
2006	1523	1483	71	4.8	1111	74.9	375	25.3	260	17.5
2007	1435	1422	90	6.3	1025	72.1	348	24.5	281	19.8
2008	1460	1451	73	5.0	1071	73.8	374	25.8	258	17.8
2009	1327	1310	87	6.6	950	72.5	375	28.6	206	15.7
<b>F10-F19 Lääk-päihteiden aivo-oireyht</b>										
2004	4154	4151	389	9.4	1900	45.8	1435	34.6	1485	35.8
2005	4206	4204	372	8.8	1952	46.4	1365	32.5	1544	36.7
2006	4331	4239	408	9.6	1917	45.2	1315	31.0	1629	38.4
2007	4445	4429	517	11.7	1975	44.6	1447	32.7	1629	36.8
2008	4548	4527	448	9.9	1977	43.7	1487	32.8	1821	40.2
2009	4227	4203	416	9.9	1931	45.9	1353	32.2	1617	38.5
<b>F20-F29 Skitsofreniat, skit.häir,harhal</b>										
2004	10272	10248	253	2.5	9461	92.3	3118	30.4	766	7.5
2005	10115	10102	174	1.7	9451	93.6	2919	28.9	704	7.0
2006	10165	10089	230	2.3	9425	93.4	2718	26.9	713	7.1
2007	9668	9641	176	1.8	8997	93.3	2723	28.2	688	7.1
2008	9495	9433	188	2.0	8784	93.1	2701	28.6	702	7.4
2009	9068	8991	189	2.1	8339	92.7	2547	28.3	672	7.5
<b>F30-F39 Mielialahäiriöt</b>										
2004	9749	9723	580	6.0	5068	52.1	7228	74.3	1032	10.6
2005	9664	9648	522	5.4	5280	54.7	6922	71.7	1085	11.2
2006	9366	9194	463	5.0	5267	57.3	6510	70.8	1034	11.2
2007	9515	9463	491	5.2	5481	57.9	6770	71.5	1056	11.2
2008	9930	9881	528	5.3	5881	59.5	6919	70.0	1121	11.3
2009	9396	9316	455	4.9	5600	60.1	6552	70.3	967	10.4
<b>F40-F48 Neuroosit ja psykosom. häiriöt</b>										
2004	2346	2340	527	22.5	781	33.4	1286	55.0	347	14.8
2005	2149	2138	377	17.6	816	38.2	1205	56.4	313	14.6
2006	2186	2127	348	16.4	883	41.5	1208	56.8	316	14.9
2007	2391	2381	380	16.0	989	41.5	1375	57.7	331	13.9
2008	2551	2538	426	16.8	1093	43.1	1464	57.7	349	13.8
2009	2436	2420	381	15.7	1075	44.4	1366	56.4	371	15.3
<b>F50-F59 Som.sair.liitt.käyt.oireyht</b>										
2004	312	309	100	32.4	95	30.7	155	50.2	41	13.3
2005	348	346	93	26.9	140	40.5	182	52.6	35	10.1
2006	393	385	106	27.5	158	41.0	199	51.7	45	11.7
2007	412	409	127	31.1	170	41.6	203	49.6	40	9.8
2008	404	396	113	28.5	178	44.9	221	55.8	34	8.6
2009	456	445	114	25.6	185	41.6	252	56.6	41	9.2
<b>F60-F69 Aikuisiän pers.ja käyt.häiriöt</b>										
2004	1153	1153	119	10.3	678	58.8	708	61.4	195	16.9
2005	1091	1091	109	10.0	663	60.8	675	61.9	148	13.6
2006	1071	1059	87	8.2	679	64.1	639	60.3	161	15.2
2007	979	979	87	8.9	620	63.3	577	58.9	165	16.9
2008	939	937	81	8.6	612	65.3	549	58.6	170	18.1
2009	878	871	73	8.4	578	66.4	516	59.2	148	17.0
<b>F70-F79 Älyllinen kehitysvammaisuus</b>										
2004	148	148	16	10.8	104	70.3	46	31.1	24	16.2
2005	155	155	14	9.0	111	71.6	45	29.0	23	14.8
2006	171	166	21	12.7	130	78.3	49	29.5	16	9.6
2007	177	177	11	6.2	140	79.1	62	35.0	26	14.7
2008	155	155	21	13.5	109	70.3	45	29.0	25	16.1
2009	148	145	21	14.5	107	73.8	46	31.7	23	15.9
<b>F80-F89 Pyykkisen kehityksen häiriöt</b>										
2004	232	230	113	49.1	85	37.0	48	20.9	21	9.1
2005	235	232	117	50.4	88	37.9	39	16.8	24	10.3
2006	259	252	108	42.9	115	45.6	33	13.1	28	11.1
2007	299	291	109	37.5	136	46.7	52	17.9	46	15.8
2008	296	290	100	34.5	143	49.3	57	19.7	50	17.2
2009	304	302	106	35.1	128	42.4	61	20.2	60	19.9
<b>F90-F98 Laps./nuor. alkavat psyk.häir</b>										
2004	1209	1205	801	66.5	222	18.4	177	14.7	151	12.5
2005	1205	1195	720	60.3	249	20.8	191	16.0	194	16.2
2006	1251	1221	651	53.3	351	28.7	195	16.0	174	14.3
2007	1314	1294	719	55.6	365	28.2	217	16.8	171	13.2
2008	1368	1364	705	51.7	443	32.5	227	16.6	209	15.3
2009	1267	1246	658	52.8	400	32.1	205	16.5	171	13.7

Potilaat Patienter Patients	Yht. Summa All	Ilmoitettu Declarerat Reported	Ei lääkeh. Ingen medic. Without med.	% %	Neuroleptit % Neuroleptika Neuroleptic	Antidepress. Antidepressivum Antidepressant	% %	Muu ps.lääkeh. Annan medicin. Other medical	% %	
1	2	3	4	5	6	7	8	9	10	11
S A I R A A L A N S I J A I N T I A L U E - S J U K H U S O M R Å D E										
HELSINKI / TERVEYSKESKUS - HELSINGFORS / HVC										
2004	3018	3007	152	5.1	2234	74.3	1110	36.9	452	15.0
2005	2936	2933	123	4.2	2288	78.0	1008	34.4	367	12.5
2006	3071	3071	161	5.2	2284	74.4	1005	32.7	490	16.0
2007	2992	2989	134	4.5	2218	74.2	1059	35.4	531	17.8
2008	2933	2931	143	4.9	2264	77.2	1066	36.4	407	13.9
2009	2876	2875	137	4.8	2238	77.8	992	34.5	317	11.0
VARSINAIS-SUOMEN SHP - EGENTLIGA FINLANDS SVD										
2004	2630	2614	269	10.3	1572	60.1	1319	50.5	439	16.8
2005	2677	2664	227	8.5	1652	62.0	1339	50.3	464	17.4
2006	2680	2262	157	6.9	1506	66.6	1056	46.7	363	16.0
2007	2609	2603	269	10.3	1593	61.2	1250	48.0	468	18.0
2008	2550	2549	194	7.6	1567	61.5	1179	46.3	550	21.6
2009	2424	2423	201	8.3	1522	62.8	1154	47.6	464	19.1
SATAKUNNAN SHP - SATAKUNDA SVD										
2004	1306	1306	120	9.2	799	61.2	745	57.0	195	14.9
2005	1245	1245	97	7.8	798	64.1	674	54.1	183	14.7
2006	1300	1300	98	7.5	853	65.6	709	54.5	206	15.8
2007	1387	1387	120	8.7	919	66.3	733	52.8	227	16.4
2008	1451	1451	117	8.1	861	59.3	790	54.4	283	19.5
2009	1285	1285	109	8.5	826	64.3	672	52.3	214	16.7
KANTA-HÄMEEN SHP - CENTRALA TAVASTLANDS SVD										
2004	1126	1125	125	11.1	676	60.1	550	48.9	194	17.2
2005	1096	1096	113	10.3	664	60.6	484	44.2	211	19.3
2006	1027	1026	98	9.6	665	64.8	471	45.9	139	13.5
2007	1009	1009	108	10.7	667	66.1	428	42.4	151	15.0
2008	971	971	108	11.1	629	64.8	442	45.5	93	9.6
2009	1038	1038	72	6.9	675	65.0	505	48.7	135	13.0
PIRKANMAAN SHP - BIRKALANDS SVD										
2004	2680	2660	221	8.3	1576	59.2	1308	49.2	421	15.8
2005	2843	2836	268	9.4	1755	61.9	1363	48.1	386	13.6
2006	2699	2678	257	9.6	1658	61.9	1217	45.4	408	15.2
2007	2727	2643	277	10.5	1621	61.3	1202	45.5	390	14.8
2008	2840	2722	273	10.0	1642	60.3	1246	45.8	449	16.5
2009	2702	2615	264	10.1	1654	63.3	1174	44.9	407	15.6
PÄIJÄT-HÄMEEN SHP - PÄIJÄT-HÄME SVD										
2004	1075	1075	161	15.0	644	59.9	403	37.5	108	10.0
2005	1084	1083	149	13.8	646	59.6	379	35.0	158	14.6
2006	1092	1092	130	11.9	663	60.7	418	38.3	154	14.1
2007	1164	1164	153	13.1	704	60.5	487	41.8	122	10.5
2008	1236	1236	168	13.6	781	63.2	503	40.7	158	12.8
2009	962	962	158	16.4	554	57.6	345	35.9	139	14.4
KYMENLAAKSON SHP - KYMMENEDALENS SVD										
2004	781	781	62	7.9	543	69.5	364	46.6	59	7.6
2005	822	822	52	6.3	589	71.7	382	46.5	92	11.2
2006	863	863	53	6.1	630	73.0	388	45.0	103	11.9
2007	789	789	66	8.4	557	70.6	380	48.2	71	9.0
2008	797	797	59	7.4	543	68.1	391	49.1	90	11.3
2009	817	817	62	7.6	569	69.6	383	46.9	75	9.2
ETELÄ-KARJALAN SHP - SÖDRA KARELENS SVD										
2004	831	831	101	12.2	500	60.2	344	41.4	95	11.4
2005	757	757	87	11.5	465	61.4	285	37.6	97	12.8
2006	783	783	68	8.7	476	60.8	280	35.8	130	16.6
2007	800	800	79	9.9	520	65.0	312	39.0	105	13.1
2008	959	959	96	10.0	579	60.4	334	34.8	209	21.8
2009	947	947	111	11.7	557	58.8	288	30.4	201	21.2
ETELÄ-SAVON SHP - SÖDRA SAVOLAX SVD										
2004	871	871	54	6.2	644	73.9	365	41.9	68	7.8
2005	864	864	51	5.9	665	77.0	310	35.9	74	8.6
2006	875	875	39	4.5	631	72.1	336	38.4	128	14.6
2007	848	848	37	4.4	579	68.3	334	39.4	157	18.5
2008	893	893	32	3.6	612	68.5	341	38.2	174	19.5
2009	757	757	33	4.4	552	72.9	305	40.3	107	14.1
ITÄ-SAVON SHP - ÖSTRA SAVOLAX SVD										
2004	253	253	8	3.2	107	42.3	85	33.6	140	55.3
2005	284	284	9	3.2	180	63.4	165	58.1	54	19.0
2006	251	251	9	3.6	162	64.5	133	53.0	55	21.9
2007	240	240	13	5.4	137	57.1	118	49.2	54	22.5
2008	209	209	11	5.3	103	49.3	94	45.0	70	33.5
2009	244	244	11	4.5	128	52.5	92	37.7	82	33.6

Potilaat Patienter Patients	Yht. Summa All	Ilmoitettu Declarerat Reported	Ei lääkeh. Ingen medic. Without med.	% %	Neuroleptit % Neuroleptika Neuroleptic	% %	Antidepress. Antidepressivum Antidepressant	% %	Muu ps.lääkeh. Annan medicin. Other medical	% %
1	2	3	4	5	6	7	8	9	10	11
POHJOIS-KARJALAN SHP - NORRA KARELENS SVD										
2004	981	981	87	8.9	605	61.7	437	44.5	217	22.1
2005	932	932	88	9.4	576	61.8	414	44.4	185	19.8
2006	959	959	75	7.8	674	70.3	413	43.1	137	14.3
2007	827	827	77	9.3	517	62.5	360	43.5	151	18.3
2008	822	822	79	9.6	546	66.4	356	43.3	114	13.9
2009	766	766	39	5.1	543	70.9	370	48.3	99	12.9
POHJOIS-SAVON SHP - NORRA SAVOLAX SVD										
2004	1926	1921	172	9.0	1104	57.5	1019	53.0	286	14.9
2005	2036	2036	200	9.8	1130	55.5	1039	51.0	353	17.3
2006	2033	2029	181	8.9	1145	56.4	1012	49.9	402	19.8
2007	2073	2073	202	9.7	1142	55.1	1005	48.5	373	18.0
2008	2048	2048	205	10.0	1147	56.0	1016	49.6	427	20.8
2009	1880	1879	199	10.6	1069	56.9	994	52.9	320	17.0
KESKI-SUOMEN SHP - MELLERSTA FINLANDS SVD										
2004	1347	1347	121	9.0	848	63.0	789	58.6	140	10.4
2005	1347	1347	87	6.5	920	68.3	711	52.8	157	11.7
2006	1286	1286	85	6.6	853	66.3	659	51.2	158	12.3
2007	1190	1189	87	7.3	836	70.3	635	53.4	99	8.3
2008	1122	1120	99	8.8	797	71.2	533	47.6	100	8.9
2009	1045	1045	90	8.6	732	70.0	378	36.2	159	15.2
ETELÄ-POHJANMAAN SHP - SYD-ÖSTERBOTTENS SVD										
2004	1170	1170	86	7.4	782	66.8	640	54.7	137	11.7
2005	1191	1191	92	7.7	774	65.0	624	52.4	191	16.0
2006	1134	1134	103	9.1	716	63.1	566	49.9	174	15.3
2007	1081	1081	113	10.5	694	64.2	536	49.6	158	14.6
2008	1131	1131	93	8.2	770	68.1	572	50.6	142	12.6
2009	1052	1052	114	10.8	671	63.8	555	52.8	132	12.5
VAASAN SHP - VASA SVD										
2004	641	641	42	6.6	423	66.0	302	47.1	100	15.6
2005	645	645	36	5.6	419	65.0	342	53.0	73	11.3
2006	635	635	49	7.7	465	73.2	290	45.7	80	12.6
2007	676	676	72	10.7	464	68.6	342	50.6	54	8.0
2008	721	721	91	12.6	443	61.4	362	50.2	105	14.6
2009	681	653	82	12.6	425	65.1	332	50.8	63	9.6
KESKI-POHJANMAAN SHP - MELLERSTA ÖSTERBOTTENS SVD										
2004	362	362	58	16.0	231	63.8	140	38.7	33	9.1
2005	390	390	75	19.2	245	62.8	124	31.8	34	8.7
2006	411	411	87	21.2	242	58.9	121	29.4	47	11.4
2007	405	405	109	26.9	230	56.8	138	34.1	41	10.1
2008	482	482	92	19.1	312	64.7	198	41.1	37	7.7
2009	426	426	76	17.8	278	65.3	166	39.0	31	7.3
POHJOIS-POHJANMAAN SHP - NORRA ÖSTERBOTTENS SVD										
2004	2254	2254	307	13.6	1442	64.0	959	42.5	264	11.7
2005	2287	2286	310	13.6	1425	62.3	934	40.9	255	11.2
2006	2283	2283	371	16.3	1470	64.4	813	35.6	220	9.6
2007	2405	2404	388	16.1	1538	64.0	953	39.6	212	8.8
2008	2449	2449	364	14.9	1556	63.5	1024	41.8	324	13.2
2009	2298	2291	321	14.0	1410	61.5	974	42.5	329	14.4
KAINUUN SHP - KAJANALANDS SVD										
2004	412	412	53	12.9	274	66.5	160	38.8	61	14.8
2005	455	455	55	12.1	333	73.2	199	43.7	36	7.9
2006	434	434	43	9.9	306	70.5	192	44.2	40	9.2
2007	410	410	42	10.2	295	72.0	171	41.7	45	11.0
2008	457	457	57	12.5	332	72.6	221	48.4	53	11.6
2009	449	449	36	8.0	316	70.4	232	51.7	60	13.4
LÄNSI-POHJAN SHP - LÄNSI-POHJA SVD										
2004	364	364	13	3.6	266	73.1	249	68.4	37	10.2
2005	358	358	29	8.1	269	75.1	219	61.2	54	15.1
2006	354	354	19	5.4	253	71.5	202	57.1	55	15.5
2007	312	312	19	6.1	220	70.5	180	57.7	51	16.3
2008	346	346	41	11.8	203	58.7	176	50.9	65	18.8
2009	299	299	21	7.0	200	66.9	159	53.2	54	18.1
LAPIN SHP - LAPPLANDS SVD										
2004	665	665	82	12.3	414	62.3	256	38.5	77	11.6
2005	661	661	64	9.7	428	64.8	226	34.2	76	11.5
2006	707	707	85	12.0	461	65.2	251	35.5	75	10.6
2007	689	687	66	9.6	428	62.3	248	36.1	93	13.5
2008	622	622	48	7.7	409	65.8	242	38.9	82	13.2
2009	552	552	44	8.0	347	62.9	218	39.5	82	14.9

Potilaat Patienter Patients	Yht. Summa All	Ilmoitettu Declarerat Reported	Ei lääkeh. % Ingen medic. Without med.	Neuroleptit % Neuroleptika Neuroleptic	Antidepress. % Antidepressivum Antidepressant	Muu ps.lääkeh. % Annan medicin. Other medical				
1	2	3	4	5	6	7	8	9	10	11
AHVENANMAA - ÅLAND										
2004	144	133	13	9.8	70	52.6	50	37.6	41	30.8
2005	163	159	10	6.3	78	49.1	66	41.5	51	32.1
2006	152	151	12	7.9	77	51.0	57	37.7	55	36.4
2007	152	149	12	8.1	63	42.3	56	37.6	68	45.6
2008	157	156	10	6.4	61	39.1	50	32.1	75	48.1
2009	140	133	7	5.3	64	48.1	45	33.8	55	41.4
HUS										
2004	4841	4807	549	11.4	3082	64.1	2278	47.4	710	14.8
2005	4894	4861	541	11.1	3052	62.8	2142	44.1	840	17.3
2006	5001	4981	539	10.8	3363	67.5	2202	44.2	765	15.4
2007	5059	5000	453	9.1	3394	67.9	2282	45.6	817	16.3
2008	5252	5194	498	9.6	3571	68.8	2342	45.1	778	15.0
2009	5112	4994	474	9.5	3395	68.0	2355	47.2	765	15.3
VALTION MIELISAIRAALAT - STATENS SINNESSJUKHUS										
2004	123	123	32	26.0	66	53.7	26	21.1	17	13.8
2005	149	149	54	36.2	80	53.7	17	11.4	10	6.7
2006	121	121	28	23.1	73	60.3	26	21.5	13	10.7
2007	121	121	27	22.3	77	63.6	32	26.4	10	8.3
2008	135	135	45	33.3	72	53.3	28	20.7	10	7.4
2009	104	104	23	22.1	62	59.6	32	30.8	10	9.6
VANKISAIRAALAT - SJUKHUS FÖR FÅNGAR										
2004	300	300	15	5.0	217	72.3	157	52.3	55	18.3
2005	335	335	13	3.9	238	71.0	189	56.4	56	16.7
2006	290	290	13	4.5	208	71.7	172	59.3	38	13.1
2007	275	275	14	5.1	209	76.0	175	63.6	31	11.3
2008	325	325	12	3.7	286	88.0	261	80.3	11	3.4
2009	296	296	15	5.1	233	78.7	217	73.3	27	9.1

Potilaat Patienter Patients	Yht. Summa All	Ilmoitettu Declarerat Reported	Ei lääkeh. Ingen medic. Without med.	%	Neuroleptit % Neuroleptika Neuroleptic	Antidepress. Antidepressivum Antidepressant	%	Muu ps.lääkeh. Annan medicin. Other medical	%	
1	2	3	4	5	6	7	8	9	10	11
<b>KOTIKUNNAN SHP - SVD AV HEMKOMMUN</b>										
HUS Uusimaa ilman Hkiä-Nyland utan Hfors										
2004	4062	4043	459	11.4	2626	65.0	1908	47.2	608	15.0
2005	3901	3880	367	9.5	2524	65.1	1722	44.4	719	18.5
2006	4149	4132	385	9.3	2891	70.0	1864	45.1	653	15.8
2007	4112	4054	320	7.9	2842	70.1	1894	46.7	686	16.9
2008	4252	4225	341	8.1	2981	70.6	1936	45.8	678	16.0
2009	4171	4116	342	8.3	2861	69.5	1985	48.2	648	15.7
HUS Helsinki - Helsingfors										
2004	3731	3714	410	11.0	2562	69.0	1512	40.7	579	15.6
2005	3683	3672	304	8.3	2678	72.9	1438	39.2	506	13.8
2006	3716	3711	326	8.8	2632	70.9	1346	36.3	614	16.5
2007	3687	3683	288	7.8	2612	70.9	1448	39.3	666	18.1
2008	3646	3628	319	8.8	2661	73.3	1465	40.4	509	14.0
2009	3522	3478	277	8.0	2582	74.2	1349	38.8	436	12.5
Varsinais-Suomen shp - Egentliga Finlands svd										
2004	2680	2665	278	10.4	1612	60.5	1340	50.3	447	16.8
2005	2733	2721	235	8.6	1692	62.2	1372	50.4	472	17.3
2006	2728	2318	160	6.9	1553	67.0	1086	46.9	368	15.9
2007	2657	2651	276	10.4	1622	61.2	1285	48.5	480	18.1
2008	2584	2578	197	7.6	1595	61.9	1210	46.9	552	21.4
2009	2451	2449	201	8.2	1555	63.5	1174	47.9	466	19.0
Satakunnan shp - Satakunda svd										
2004	1320	1320	127	9.6	808	61.2	754	57.1	197	14.9
2005	1264	1264	104	8.2	813	64.3	694	54.9	180	14.2
2006	1305	1305	100	7.7	858	65.7	714	54.7	205	15.7
2007	1394	1394	119	8.5	928	66.6	740	53.1	226	16.2
2008	1461	1461	118	8.1	875	59.9	800	54.8	280	19.2
2009	1301	1301	112	8.6	836	64.3	686	52.7	215	16.5
Kanta-Hämeen shp - Centrala Tavastlands svd										
2004	1130	1128	130	11.5	672	59.6	555	49.2	198	17.6
2005	1103	1103	121	11.0	664	60.2	484	43.9	217	19.7
2006	1043	1041	103	9.9	666	64.0	481	46.2	148	14.2
2007	1023	1023	112	10.9	667	65.2	442	43.2	156	15.2
2008	1002	1002	116	11.6	646	64.5	457	45.6	100	10.0
2009	1062	1057	79	7.5	678	64.1	522	49.4	146	13.8
Pirkanmaan shp - Birkalands svd										
2004	2631	2610	224	8.6	1550	59.4	1289	49.4	416	15.9
2005	2768	2761	262	9.5	1710	61.9	1329	48.1	382	13.8
2006	2616	2596	252	9.7	1599	61.6	1199	46.2	403	15.5
2007	2671	2592	271	10.5	1586	61.2	1179	45.5	389	15.0
2008	2783	2674	273	10.2	1617	60.5	1252	46.8	440	16.5
2009	2636	2563	254	9.9	1634	63.8	1180	46.0	403	15.7
Päijät-Hämeen shp - Päijät-Häme svd										
2004	1110	1110	178	16.0	661	59.5	423	38.1	111	10.0
2005	1115	1114	155	13.9	663	59.5	396	35.5	164	14.7
2006	1113	1112	134	12.1	673	60.5	430	38.7	158	14.2
2007	1187	1187	151	12.7	722	60.8	498	42.0	129	10.9
2008	1255	1255	163	13.0	798	63.6	520	41.4	162	12.9
2009	962	961	155	16.1	556	57.9	353	36.7	140	14.6
Kymenlaakson shp - Kymmenedalens svd										
2004	808	808	77	9.5	545	67.5	374	46.3	64	7.9
2005	840	840	53	6.3	602	71.7	385	45.8	95	11.3
2006	876	876	54	6.2	636	72.6	398	45.4	106	12.1
2007	795	795	67	8.4	557	70.1	383	48.2	75	9.4
2008	812	812	67	8.3	553	68.1	395	48.6	95	11.7
2009	819	819	61	7.4	576	70.3	381	46.5	78	9.5
Etelä-Karjalan shp - Södra Karelens svd										
2004	835	834	107	12.8	497	59.6	353	42.3	95	11.4
2005	746	746	83	11.1	455	61.0	284	38.1	102	13.7
2006	765	765	65	8.5	463	60.5	280	36.6	127	16.6
2007	787	787	82	10.4	510	64.8	309	39.3	104	13.2
2008	942	942	93	9.9	568	60.3	344	36.5	204	21.7
2009	922	922	108	11.7	545	59.1	284	30.8	197	21.4
Etelä-Savon shp - Södra Savolax svd										
2004	832	832	65	7.8	595	71.5	343	41.2	74	8.9
2005	777	777	55	7.1	581	74.8	285	36.7	71	9.1
2006	818	818	38	4.6	586	71.6	309	37.8	128	15.6
2007	826	826	41	5.0	556	67.3	325	39.3	158	19.1
2008	882	882	41	4.6	588	66.7	339	38.4	180	20.4
2009	760	760	40	5.3	547	72.0	313	41.2	116	15.3

Potilaat Patienter Patients	Yht. Summa All	Ilmoitettu Declarerat Reported	Ei lääkeh. Ingen medic. Without med.	% %	Neuroleptit % Neuroleptika Neuroleptic	% %	Antidepress. Antidepressivum Antidepressant	% %	Muu ps.lääkeh. Annan medicin. Other medical	% %
1	2	3	4	5	6	7	8	9	10	11
Itä-Savon shp - Östra Savolax svd										
2004	328	328	20	6.1	164	50.0	117	35.7	147	44.8
2005	345	345	19	5.5	227	65.8	181	52.5	65	18.8
2006	310	310	20	6.5	203	65.5	155	50.0	62	20.0
2007	289	289	22	7.6	163	56.4	140	48.4	57	19.7
2008	239	239	19	7.9	120	50.2	104	43.5	75	31.4
2009	256	256	12	4.7	137	53.5	101	39.5	80	31.3
Pohjois-Karjalan shp - Norra Karelen svd										
2004	1002	1002	96	9.6	612	61.1	449	44.8	220	22.0
2005	948	948	98	10.3	586	61.8	412	43.5	198	20.9
2006	982	981	81	8.3	684	69.7	418	42.6	143	14.6
2007	882	882	89	10.1	547	62.0	388	44.0	160	18.1
2008	867	867	93	10.7	559	64.5	392	45.2	122	14.1
2009	812	812	64	7.9	563	69.3	386	47.5	101	12.4
Pohjois-Savon shp - Norra Savolax svd										
2004	1841	1836	159	8.7	1068	58.2	998	54.4	274	14.9
2005	1951	1950	175	9.0	1110	56.9	1034	53.0	329	16.9
2006	1932	1930	157	8.1	1096	56.8	998	51.7	387	20.1
2007	1900	1900	176	9.3	1066	56.1	940	49.5	343	18.1
2008	1909	1909	174	9.1	1106	57.9	975	51.1	392	20.5
2009	1746	1745	170	9.7	1014	58.1	949	54.4	299	17.1
Keski-Suomen shp - Mellersta Finlands svd										
2004	1376	1374	138	10.0	845	61.5	793	57.7	147	10.7
2005	1368	1368	93	6.8	927	67.8	719	52.6	161	11.8
2006	1309	1308	94	7.2	861	65.8	657	50.2	166	12.7
2007	1204	1203	84	7.0	848	70.5	645	53.6	110	9.1
2008	1138	1137	104	9.1	808	71.1	542	47.7	104	9.1
2009	1062	1062	92	8.7	741	69.8	396	37.3	166	15.6
Etelä-Pohjanmaan shp - Syd-Österbottens svd										
2004	1140	1139	97	8.5	748	65.7	615	54.0	140	12.3
2005	1141	1141	99	8.7	736	64.5	598	52.4	182	16.0
2006	1093	1092	106	9.7	690	63.2	545	49.9	171	15.7
2007	1049	1049	116	11.1	669	63.8	519	49.5	152	14.5
2008	1083	1083	89	8.2	741	68.4	549	50.7	144	13.3
2009	1022	1022	109	10.7	657	64.3	547	53.5	128	12.5
Vaasan shp - Vasa svd										
2004	668	668	54	8.1	439	65.7	317	47.5	101	15.1
2005	675	675	45	6.7	434	64.3	350	51.9	81	12.0
2006	668	668	50	7.5	481	72.0	311	46.6	81	12.1
2007	701	700	79	11.3	473	67.6	352	50.3	59	8.4
2008	738	738	97	13.1	445	60.3	374	50.7	104	14.1
2009	693	669	87	13.0	434	64.9	341	51.0	66	9.9
Keski-Pohjanmaan shp - Mellersta Österbottens svd										
2004	366	366	50	13.7	250	68.3	138	37.7	34	9.3
2005	371	371	57	15.4	254	68.5	123	33.2	31	8.4
2006	404	404	77	19.1	255	63.1	126	31.2	42	10.4
2007	401	401	99	24.7	240	59.9	136	33.9	39	9.7
2008	467	467	78	16.7	321	68.7	203	43.5	35	7.5
2009	409	408	62	15.2	282	69.1	165	40.4	27	6.6
Pohjois-Pohjanmaan shp - Norra Österbottens svd										
2004	2170	2170	273	12.6	1389	64.0	950	43.8	266	12.3
2005	2202	2201	290	13.2	1376	62.5	917	41.7	255	11.6
2006	2185	2185	342	15.7	1416	64.8	806	36.9	218	10.0
2007	2267	2266	356	15.7	1463	64.6	926	40.9	202	8.9
2008	2323	2323	324	13.9	1502	64.7	998	43.0	315	13.6
2009	2178	2172	285	13.1	1350	62.2	941	43.3	321	14.8
Kainuun shp - Kajanalands svd										
2004	422	422	59	14.0	280	66.4	163	38.6	59	14.0
2005	453	453	57	12.6	329	72.6	195	43.0	36	7.9
2006	428	428	46	10.7	297	69.4	193	45.1	41	9.6
2007	422	422	46	10.9	303	71.8	174	41.2	48	11.4
2008	459	459	60	13.1	338	73.6	227	49.5	49	10.7
2009	453	453	42	9.3	316	69.8	238	52.5	58	12.8
Länsi-Pohjan shp - Länsi-Pohja svd										
2004	389	389	23	5.9	277	71.2	260	66.8	39	10.0
2005	399	399	34	8.5	292	73.2	233	58.4	61	15.3
2006	389	389	28	7.2	273	70.2	210	54.0	57	14.7
2007	344	344	23	6.7	246	71.5	192	55.8	54	15.7
2008	365	365	54	14.8	209	57.3	180	49.3	66	18.1
2009	304	304	29	9.5	203	66.8	160	52.6	52	17.1



Potilaat Patienter Patients	Yht. Summa All	Ilmoitettu Declarerat Reported	Ei lääkeh. % Ingen medic. Without med.	Neuroleptit % Neuroleptika Neuroleptic	Antidepress. % Antidepressivum Antidepressant	Muu ps.lääkeh. % Annan medicin. Other medical				
1	2	3	4	5	6	7	8	9	10	11
Lapin shp - Lapplands svd										
2004	662	662	92	13.9	410	61.9	257	38.8	76	11.5
2005	649	649	80	12.3	409	63.0	220	33.9	75	11.6
2006	714	714	96	13.4	467	65.4	253	35.4	74	10.4
2007	694	692	79	11.4	425	61.4	252	36.4	96	13.9
2008	645	645	60	9.3	418	64.8	263	40.8	84	13.0
2009	578	578	55	9.5	367	63.5	229	39.6	86	14.9
Ahvenanmaa - Åland										
2004	136	125	9	7.2	69	55.2	48	38.4	40	32.0
2005	163	159	10	6.3	80	50.3	67	42.1	50	31.4
2006	145	143	11	7.7	76	53.1	54	37.8	52	36.4
2007	143	141	12	8.5	63	44.7	53	37.6	63	44.7
2008	160	159	10	6.3	67	42.1	54	34.0	72	45.3
2009	136	129	6	4.7	60	46.5	48	37.2	53	41.1
Ulkomaalaisia - Utländska										
2004	104	104	12	11.5	66	63.5	30	28.8	16	15.4
2005	114	113	10	8.8	80	70.8	47	41.6	8	7.1
2006	127	127	12	9.4	85	66.9	39	30.7	17	13.4
2007	115	114	6	5.3	84	73.7	37	32.5	13	11.4
2008	160	159	15	9.4	102	64.2	42	26.4	26	16.4
2009	197	193	24	12.4	121	62.7	59	30.6	26	13.5
Kotikunnasta ei tietoa - Hemkommun okänd										
2004	33	33	1	3.0	22	66.7	14	42.4	6	18.2
2005	15	15	-	-	13	86.7	14	93.3	-	-
2006	16	16	-	-	15	93.8	9	56.3	-	-
2007	19	19	-	-	12	63.2	10	52.6	4	21.1
2008	6	6	-	-	6	100.0	4	66.7	-	-
2009	48	44	6	13.6	26	59.1	20	45.5	5	11.4

Potilaat Patienter Patients	Yht. Summa All	Ilmoitettu Declarerat Reported	Ei lääkeh. % Ingen medic. Without med.	Neuroleptit % Neuroleptika Neuroleptic	Antidepress. % Antidepressivum Antidepressant	Muu ps.lääkeh. % Annan medicin. Other medical				
1	2	3	4	5	6	7	8	9	10	11

TULOTAPA PSYKIATRIAN SAIRAANSIJALLE - ANKOMSTSÄTT TILL PSYKIATRISK BÄDDPLATS

- Ei tietoa

2004	49	1	-	-	1	100.0	-	-	-	-
2005	45	2	-	-	1	50.0	-	-	1	50.0
2006	741	-	-	-	-	-	-	-	-	-
2007	287	-	-	-	-	-	-	-	-	-
2008	476	-	-	-	-	-	-	-	-	-
2009	583	1	-	-	1	100.0	1	100.0	-	-

1 Lähetteellä tahdosta r:ttä

2004	9953	9937	798	8.0	7269	73.2	2605	26.2	1417	14.3
2005	10377	10358	793	7.7	7634	73.7	2569	24.8	1511	14.6
2006	10371	10364	778	7.5	7752	74.8	2461	23.7	1461	14.1
2007	9518	9508	831	8.7	6813	71.7	2508	26.4	1418	14.9
2008	9491	9489	769	8.1	6877	72.5	2556	26.9	1471	15.5
2009	8885	8880	774	8.7	6479	73.0	2287	25.8	1317	14.8

2 Oikeusturvak määr mielen.tutk

2004	118	116	44	37.9	33	28.4	31	26.7	20	17.2
2005	212	208	96	46.2	58	27.9	52	25.0	25	12.0
2006	152	152	54	35.5	48	31.6	46	30.3	19	12.5
2007	149	149	55	36.9	60	40.3	52	34.9	11	7.4
2008	156	155	67	43.2	55	35.5	30	19.4	19	12.3
2009	108	108	37	34.3	42	38.9	32	29.6	13	12.0

3 Oikeusturvak määr hoito

2004	82	82	1	1.2	71	86.6	39	47.6	3	3.7
2005	99	99	5	5.1	87	87.9	33	33.3	2	2.0
2006	81	81	7	8.6	68	84.0	23	28.4	6	7.4
2007	104	104	5	4.8	93	89.4	36	34.6	4	3.8
2008	111	111	4	3.6	97	87.4	29	26.1	4	3.6
2009	133	133	3	2.3	123	92.5	41	30.8	3	2.3

4 Muu tulotapa

2004	22055	21997	2335	10.6	13074	59.4	11926	54.2	3027	13.8
2005	21563	21525	1969	9.1	13223	61.4	11430	53.1	3004	14.0
2006	21323	21273	1954	9.2	13391	62.9	10844	51.0	3060	14.4
2007	22009	21972	2079	9.5	13840	63.0	11208	51.0	3161	14.4
2008	22579	22569	2111	9.4	14211	63.0	11538	51.1	3422	15.2
2009	21208	21190	1895	8.9	13475	63.6	10919	51.5	3076	14.5

P A K K O T O I M E T - T V Å N G S Å T G Ä R D E R

ERISTYS - ISOLERING

2004	1913	1912	77	4.0	1537	80.4	370	19.4	291	15.2
2005	2063	2062	74	3.6	1636	79.3	359	17.4	340	16.5
2006	2093	2092	62	3.0	1724	82.4	401	19.2	294	14.1
2007	2179	2177	92	4.2	1709	78.5	490	22.5	323	14.8
2008	2022	2015	75	3.7	1586	78.7	443	22.0	318	15.8
2009	1860	1856	84	4.5	1440	77.6	414	22.3	308	16.6

LEPOSIDE - BÄLTE

2004	1141	1140	52	4.6	876	76.8	238	20.9	192	16.8
2005	1138	1135	48	4.2	864	76.1	200	17.6	219	19.3
2006	1253	1253	38	3.0	976	77.9	246	19.6	220	17.6
2007	1029	1028	41	4.0	794	77.2	217	21.1	163	15.9
2008	1057	1057	50	4.7	794	75.1	226	21.4	180	17.0
2009	908	908	54	5.9	707	77.9	203	22.4	125	13.8

TAHDONVASTAINEN INJEKTIO - MEDICINERING MOT VILJAN

2004	818	818	12	1.5	715	87.4	167	20.4	86	10.5
2005	804	804	14	1.7	688	85.6	157	19.5	89	11.1
2006	764	764	9	1.2	662	86.6	130	17.0	86	11.3
2007	733	733	12	1.6	639	87.2	172	23.5	67	9.1
2008	662	658	21	3.2	564	85.7	135	20.5	68	10.3
2009	578	577	15	2.6	492	85.3	115	19.9	65	11.3

FYYSINEN KIINNIPITÄMINEN - FYSISK FASTHÄLLNING

2004	527	526	200	38.0	242	46.0	101	19.2	64	12.2
2005	504	504	164	32.5	252	50.0	97	19.2	69	13.7
2006	488	488	129	26.4	272	55.7	81	16.6	68	13.9
2007	425	425	133	31.3	225	52.9	85	20.0	53	12.5
2008	505	504	152	30.2	292	57.9	67	13.3	68	13.5
2009	413	413	131	31.7	225	54.5	71	17.2	53	12.8

Potilaat Patienter Patients	Yht. Summa All	Ilmoitettu Declarerat Reported	Ei lääkeh. Ingen medic. Without med.	% %	Neuroleptit % Neuroleptika Neuroleptic	% %	Antidepress. Antidepressivum Antidepressant	% %	Muu ps.lääkeh. Annan medicin. Other medical	% %
1	2	3	4	5	6	7	8	9	10	11
LÄÄKEHOITO - MEDICINERING										
- Ei tietoa										
2004	197	-	-	-	-	-	-	-	-	-
2005	179	-	-	-	-	-	-	-	-	-
2006	880	-	-	-	-	-	-	-	-	-
2007	429	-	-	-	-	-	-	-	-	-
2008	515	-	-	-	-	-	-	-	-	-
2009	648	-	-	-	-	-	-	-	-	-
1 Ei lääkehoitoa										
2004	3132	3132	3132	100.0	-	-	-	-	-	-
2005	2798	2798	2798	100.0	-	-	-	-	-	-
2006	2730	2730	2730	100.0	-	-	-	-	-	-
2007	2910	2910	2910	100.0	-	-	-	-	-	-
2008	2903	2903	2903	100.0	-	-	-	-	-	-
2009	2669	2669	2669	100.0	-	-	-	-	-	-
2 Neuroleptihoito										
2004	12129	12129	-	-	12129	100.0	-	-	-	-
2005	12659	12659	-	-	12659	100.0	-	-	-	-
2006	13041	13041	-	-	13041	100.0	-	-	-	-
2007	12547	12547	-	-	12547	100.0	-	-	-	-
2008	12555	12555	-	-	12555	100.0	-	-	-	-
2009	11886	11886	-	-	11886	100.0	-	-	-	-
3 Antidepressiivihoido										
2004	6661	6661	-	-	-	-	6661	100.0	-	-
2005	6193	6193	-	-	-	-	6193	100.0	-	-
2006	5610	5610	-	-	-	-	5610	100.0	-	-
2007	5771	5771	-	-	-	-	5771	100.0	-	-
2008	5681	5681	-	-	-	-	5681	100.0	-	-
2009	5335	5335	-	-	-	-	5335	100.0	-	-
4 Neurolepti- ja antidepressiivihoido										
2004	8273	8273	-	-	8273	100.0	8273	100.0	-	-
2005	8112	8112	-	-	8112	100.0	8112	100.0	-	-
2006	7980	7980	-	-	7980	100.0	7980	100.0	-	-
2007	8290	8290	-	-	8290	100.0	8290	100.0	-	-
2008	8699	8699	-	-	8699	100.0	8699	100.0	-	-
2009	8162	8162	-	-	8162	100.0	8162	100.0	-	-
5 Muu psyk. lääkehoito										
2004	4342	4342	-	-	-	-	-	-	4342	100.0
2005	4433	4433	-	-	-	-	-	-	4433	100.0
2006	4415	4415	-	-	-	-	-	-	4415	100.0
2007	4457	4457	-	-	-	-	-	-	4457	100.0
2008	4783	4783	-	-	-	-	-	-	4783	100.0
2009	4306	4306	-	-	-	-	-	-	4306	100.0

Potilaat Patienter Patients	Yht. Summa All	Ilmoitettu Declarerat Reported	M1-lähetete M1-remiss M1-referral	%	Mielentilatutk.% Sinnesundersök. Mental examinat.	Määrätt.hoito % Förordnad vård Determin.care	Muu tulotapa % Annat sätt Other way			
1	2	3	4	5	6	7	8	9	10	11
-----										
Kaikki										
2004	29579	29552	9953	33.7	118	0.4	82	0.3	22055	74.6
2005	29557	29542	10377	35.1	212	0.7	99	0.3	21563	73.0
2006	29654	29238	10371	35.5	152	0.5	81	0.3	21323	72.9
2007	29390	29272	9518	32.5	149	0.5	104	0.4	22009	75.2
2008	30016	29864	9491	31.8	156	0.5	111	0.4	22579	75.6
2009	28317	28114	8885	31.6	108	0.4	133	0.5	21208	75.4
Miehet										
2004	15043	15027	5263	35.0	88	0.6	58	0.4	10984	73.1
2005	14763	14757	5426	36.8	176	1.2	67	0.5	10471	71.0
2006	14599	14377	5392	37.5	128	0.9	62	0.4	10137	70.5
2007	14654	14597	4990	34.2	124	0.8	75	0.5	10731	73.5
2008	15074	15002	4993	33.3	133	0.9	82	0.5	11098	74.0
2009	14311	14224	4735	33.3	81	0.6	96	0.7	10486	73.7
Naiset										
2004	14536	14525	4690	32.3	30	0.2	24	0.2	11071	76.2
2005	14794	14785	4951	33.5	36	0.2	32	0.2	11092	75.0
2006	15055	14861	4979	33.5	24	0.2	19	0.1	11186	75.3
2007	14736	14675	4528	30.9	25	0.2	29	0.2	11278	76.9
2008	14942	14862	4498	30.3	23	0.2	29	0.2	11481	77.3
2009	14006	13890	4150	29.9	27	0.2	37	0.3	10722	77.2
I K Ä - Å L D E R										
00_12										
2004	1014	1014	64	6.3	-	-	-	-	963	95.0
2005	1040	1040	61	5.9	-	-	-	-	994	95.6
2006	1079	1064	60	5.6	-	-	1	0.1	1025	96.3
2007	1172	1149	48	4.2	1	0.1	-	-	1120	97.5
2008	1225	1212	42	3.5	1	0.1	-	-	1186	97.9
2009	1157	1139	32	2.8	-	-	-	-	1118	98.2
13_17										
2004	1799	1796	600	33.4	3	0.2	3	0.2	1353	75.3
2005	1981	1973	716	36.3	2	0.1	1	0.1	1456	73.8
2006	1946	1902	632	33.2	-	-	2	0.1	1450	76.2
2007	2163	2146	702	32.7	5	0.2	3	0.1	1637	76.3
2008	2300	2278	702	30.8	2	0.1	2	0.1	1759	77.2
2009	2190	2138	616	28.8	1	0.0	1	0.0	1673	78.3
18_64										
2004	22844	22824	7717	33.8	110	0.5	75	0.3	17102	74.9
2005	22531	22525	7895	35.0	204	0.9	89	0.4	16526	73.4
2006	22333	22037	7800	35.4	147	0.7	68	0.3	16160	73.3
2007	22088	22049	7213	32.7	132	0.6	91	0.4	16625	75.4
2008	22439	22359	7136	31.9	143	0.6	103	0.5	16985	76.0
2009	21240	21134	6751	31.9	102	0.5	116	0.5	15994	75.7
65+										
2004	4029	4024	1589	39.5	5	0.1	4	0.1	2714	67.4
2005	4095	4094	1719	42.0	6	0.1	9	0.2	2655	64.9
2006	4391	4329	1890	43.7	5	0.1	10	0.2	2752	63.6
2007	4054	4015	1562	38.9	11	0.3	10	0.2	2690	67.0
2008	4144	4106	1616	39.4	10	0.2	6	0.1	2717	66.2
2009	3811	3778	1500	39.7	5	0.1	16	0.4	2482	65.7

Potilaat	Yht.	Ilmoitettu	M1-lähetete	%	Mielentilatutk.%	Määrätt.hoito %	Muu tulotapa %			
Patienter	Summa	Declarerat	M1-remiss		Sinnesundersök.	Förordnad vård	Annat sätt			
Patients	All	Reported	M1-referral		Mental examinat.	Determin.care	Other way			
1	2	3	4	5	6	7	8	9	10 11	
<b>P Ä Ä D I A G N O O S I - H U V U D D I A G N O S</b>										
<b>F00-F09 Elimelliset aivo-oireyhtymät</b>										
2004	1440	1437	679	47.3	1	0.1	3	0.2	846	58.9
2005	1447	1447	777	53.7	2	0.1	1	0.1	760	52.5
2006	1523	1487	802	53.9	-	-	4	0.3	770	51.8
2007	1435	1423	710	49.9	1	0.1	4	0.3	788	55.4
2008	1460	1451	719	49.6	2	0.1	5	0.3	791	54.5
2009	1327	1312	661	50.4	3	0.2	1	0.1	695	53.0
<b>F10-F19 Lääk-päihteiden aivo-oireyht</b>										
2004	4154	4154	1642	39.5	8	0.2	2	0.0	2756	66.3
2005	4206	4205	1738	41.3	12	0.3	4	0.1	2682	63.8
2006	4331	4243	1715	40.4	19	0.4	7	0.2	2724	64.2
2007	4445	4432	1656	37.4	12	0.3	2	0.0	3012	68.0
2008	4548	4528	1551	34.3	18	0.4	8	0.2	3188	70.4
2009	4227	4205	1499	35.6	17	0.4	3	0.1	2912	69.3
<b>F20-F29 Skitsofreniat,skit.häir,harhal</b>										
2004	10272	10268	4801	46.8	22	0.2	65	0.6	6553	63.8
2005	10115	10110	4929	48.8	32	0.3	71	0.7	6272	62.0
2006	10165	10101	4917	48.7	29	0.3	57	0.6	6373	63.1
2007	9668	9648	4339	45.0	32	0.3	74	0.8	6274	65.0
2008	9495	9435	4249	45.0	23	0.2	82	0.9	6153	65.2
2009	9068	8997	4046	45.0	24	0.3	112	1.2	5793	64.4
<b>F30-F39 Mielialahäiriöt</b>										
2004	9749	9747	1934	19.8	17	0.2	8	0.1	8268	84.8
2005	9664	9658	1970	20.4	18	0.2	14	0.1	8144	84.3
2006	9366	9208	1915	20.8	12	0.1	9	0.1	7737	84.0
2007	9515	9480	1870	19.7	9	0.1	11	0.1	8069	85.1
2008	9930	9887	2014	20.4	16	0.2	8	0.1	8351	84.5
2009	9396	9325	1828	19.6	9	0.1	14	0.2	7912	84.8
<b>F40-F48 Neuroosit ja psykosom. häiriöt</b>										
2004	2346	2346	314	13.4	1	0.0	-	-	2068	88.2
2005	2149	2147	273	12.7	-	-	2	0.1	1903	88.6
2006	2186	2132	333	15.6	3	0.1	1	0.0	1833	86.0
2007	2391	2385	326	13.7	6	0.3	1	0.0	2095	87.8
2008	2551	2538	376	14.8	5	0.2	6	0.2	2195	86.5
2009	2436	2420	341	14.1	2	0.1	2	0.1	2126	87.9
<b>F50-F59 Som.sair.liitt.käyt.oireyht</b>										
2004	312	311	32	10.3	-	-	-	-	290	93.2
2005	348	347	51	14.7	1	0.3	1	0.3	313	90.2
2006	393	386	52	13.5	1	0.3	-	-	346	89.6
2007	412	411	56	13.6	1	0.2	-	-	372	90.5
2008	404	396	50	12.6	-	-	-	-	365	92.2
2009	456	446	52	11.7	-	-	-	-	406	91.0
<b>F60-F69 Aikuisiän pers.ja käyt.häiriöt</b>										
2004	1153	1153	282	24.5	38	3.3	1	0.1	920	79.8
2005	1091	1091	250	22.9	49	4.5	4	0.4	858	78.6
2006	1071	1059	241	22.8	26	2.5	-	-	859	81.1
2007	979	979	243	24.8	27	2.8	5	0.5	774	79.1
2008	939	937	203	21.7	37	3.9	2	0.2	757	80.8
2009	878	871	191	21.9	26	3.0	1	0.1	705	80.9
<b>F70-F79 Älyllinen kehitysvammaisuus</b>										
2004	148	148	57	38.5	5	3.4	-	-	96	64.9
2005	155	155	59	38.1	3	1.9	-	-	101	65.2
2006	171	166	76	45.8	-	-	-	-	102	61.4
2007	177	177	83	46.9	3	1.7	-	-	100	56.5
2008	155	155	59	38.1	2	1.3	-	-	102	65.8
2009	148	146	62	42.5	3	2.1	-	-	94	64.4
<b>F80-F89 Pyykkisen kehityksen häiriöt</b>										
2004	232	232	37	15.9	-	-	-	-	202	87.1
2005	235	232	30	12.9	1	0.4	-	-	207	89.2
2006	259	253	37	14.6	-	-	-	-	222	87.7
2007	299	292	43	14.7	-	-	-	-	261	89.4
2008	296	290	38	13.1	-	-	-	-	260	89.7
2009	304	302	29	9.6	-	-	-	-	278	92.1
<b>F90-F98 Laps./nuor. alkavat psyk.häir</b>										
2004	1209	1208	255	21.1	2	0.2	2	0.2	1004	83.1
2005	1205	1204	275	22.8	1	0.1	-	-	988	82.1
2006	1251	1227	263	21.4	-	-	-	-	1025	83.5
2007	1314	1303	248	19.0	4	0.3	-	-	1124	86.3
2008	1368	1364	261	19.1	4	0.3	1	0.1	1157	84.8
2009	1267	1247	213	17.1	1	0.1	-	-	1073	86.0

Potilaat	Yht.	Ilmoitettu	M1-lähetete	%	Mielentilatutk.%	Määrätt.hoito %	Muu tulotapa %			
Patienter	Summa	Declarerat	M1-remiss		Sinnesundersök.	Förordnad vård	Annat sätt			
Patients	All	Reported	M1-referral		Mental examinat.	Determin.care	Other way			
1	2	3	4	5	6	7	8	9	10 11	
S A I R A A L A N S I J A I N T I A L U E - S J U K H U S O M R Å D E										
HELSINKI / TERVEYSKESKUS - HELSINGFORS / HVC										
2004	3018	3007	1093	36.3	-	-	3	0.1	2159	71.8
2005	2936	2933	1038	35.4	-	-	3	0.1	2109	71.9
2006	3071	3071	1089	35.5	3	0.1	4	0.1	2216	72.2
2007	2992	2991	986	33.0	-	-	2	0.1	2209	73.9
2008	2933	2932	981	33.5	-	-	4	0.1	2193	74.8
2009	2876	2875	993	34.5	-	-	8	0.3	2124	73.9
VARSINAIS-SUOMEN SHP - EGENTLIGA FINLANDS SVD										
2004	2630	2623	794	30.3	1	0.0	3	0.1	2005	76.4
2005	2677	2675	859	32.1	-	-	8	0.3	1993	74.5
2006	2680	2263	868	38.4	-	-	5	0.2	1556	68.8
2007	2609	2603	963	37.0	-	-	8	0.3	1814	69.7
2008	2550	2550	959	37.6	2	0.1	4	0.2	1772	69.5
2009	2424	2423	963	39.7	2	0.1	9	0.4	1628	67.2
SATAKUNNAN SHP - SATAKUNDA SVD										
2004	1306	1306	395	30.2	-	-	3	0.2	999	76.5
2005	1245	1245	414	33.3	-	-	3	0.2	918	73.7
2006	1300	1300	438	33.7	-	-	5	0.4	965	74.2
2007	1387	1387	485	35.0	-	-	2	0.1	1017	73.3
2008	1451	1451	529	36.5	-	-	7	0.5	1028	70.8
2009	1285	1285	456	35.5	-	-	6	0.5	924	71.9
KANTA-HÄMEEN SHP - CENTRALA TAVASTLANDS SVD										
2004	1126	1126	289	25.7	-	-	3	0.3	919	81.6
2005	1096	1096	329	30.0	1	0.1	2	0.2	844	77.0
2006	1027	1026	257	25.0	2	0.2	1	0.1	821	80.0
2007	1009	1009	194	19.2	-	-	1	0.1	867	85.9
2008	971	971	134	13.8	-	-	-	-	881	90.7
2009	1038	1038	215	20.7	-	-	-	-	861	82.9
PIRKANMAAN SHP - BIRKALANDS SVD										
2004	2680	2680	862	32.2	6	0.2	1	0.0	2011	75.0
2005	2843	2843	874	30.7	12	0.4	6	0.2	2152	75.7
2006	2699	2699	846	31.3	5	0.2	5	0.2	2025	75.0
2007	2727	2660	847	31.8	20	0.8	15	0.6	1959	73.6
2008	2840	2722	781	28.7	11	0.4	10	0.4	2079	76.4
2009	2702	2620	819	31.3	6	0.2	3	0.1	1961	74.8
PÄIJÄT-HÄMEEN SHP - PÄIJÄT-HÄME SVD										
2004	1075	1075	395	36.7	-	-	5	0.5	740	68.8
2005	1084	1083	454	41.9	-	-	2	0.2	690	63.7
2006	1092	1092	424	38.8	-	-	1	0.1	736	67.4
2007	1164	1164	270	23.2	-	-	-	-	970	83.3
2008	1236	1236	298	24.1	-	-	1	0.1	1016	82.2
2009	962	962	280	29.1	-	-	-	-	750	78.0
KYMENLAAKSON SHP - KYMMENEDALENS SVD										
2004	781	781	392	50.2	-	-	1	0.1	450	57.6
2005	822	822	462	56.2	-	-	1	0.1	428	52.1
2006	863	863	402	46.6	-	-	2	0.2	519	60.1
2007	789	789	285	36.1	-	-	-	-	552	70.0
2008	797	797	296	37.1	-	-	2	0.3	553	69.4
2009	817	817	272	33.3	-	-	1	0.1	583	71.4
Etelä-Karjalan SHP - Södra Karelen SVD										
2004	831	831	265	31.9	-	-	-	-	632	76.1
2005	757	757	241	31.8	-	-	-	-	575	76.0
2006	783	783	265	33.8	-	-	1	0.1	576	73.6
2007	800	800	211	26.4	-	-	1	0.1	662	82.8
2008	959	959	266	27.7	-	-	2	0.2	778	81.1
2009	947	947	214	22.6	-	-	-	-	799	84.4
Etelä-Savon SHP - Södra Savolax SVD										
2004	871	871	347	39.8	-	-	5	0.6	595	68.3
2005	864	864	401	46.4	-	-	2	0.2	537	62.2
2006	875	875	333	38.1	-	-	-	-	617	70.5
2007	848	848	183	21.6	-	-	3	0.4	713	84.1
2008	893	893	282	31.6	-	-	3	0.3	666	74.6
2009	757	757	277	36.6	-	-	1	0.1	535	70.7
Itä-Savon SHP - Östra Savolax SVD										
2004	253	253	73	28.9	-	-	-	-	196	77.5
2005	284	284	75	26.4	1	0.4	1	0.4	227	79.9
2006	251	251	74	29.5	1	0.4	1	0.4	193	76.9
2007	240	240	60	25.0	-	-	-	-	193	80.4
2008	209	209	59	28.2	-	-	-	-	164	78.5
2009	244	244	60	24.6	-	-	-	-	194	79.5

Potilaat	Yht.	Ilmoitettu	M1-lähte	%	Mielentilatutk.%	Määrätt.hoito %	Muu tulotapa %			
Patienter	Summa	Declarerat	M1-remiss		Sinnesundersök.	Förordnad vård	Annat sätt			
Patients	All	Reported	M1-referral		Mental examinat.	Determin.care	Other way			
1	2	3	4	5	6	7	8	9	10 11	
POHJOIS-KARJALAN SHP - NORRA KARELENS SVD										
2004	981	981	479	48.8	1	0.1	6	0.6	612	62.4
2005	932	932	488	52.4	-	-	5	0.5	531	57.0
2006	959	959	554	57.8	-	-	4	0.4	526	54.8
2007	827	827	511	61.8	-	-	4	0.5	374	45.2
2008	822	822	469	57.1	1	0.1	3	0.4	409	49.8
2009	766	766	461	60.2	-	-	3	0.4	341	44.5
POHJOIS-SAVON SHP - NORRA SAVOLAX SVD										
2004	1926	1926	581	30.2	5	0.3	3	0.2	1490	77.4
2005	2036	2036	648	31.8	5	0.2	3	0.1	1542	75.7
2006	2033	2033	642	31.6	4	0.2	3	0.1	1537	75.6
2007	2073	2073	709	34.2	5	0.2	4	0.2	1543	74.4
2008	2048	2048	625	30.5	2	0.1	2	0.1	1583	77.3
2009	1880	1880	513	27.3	1	0.1	1	0.1	1484	78.9
KESKI-SUOMEN SHP - MELLERSTA FINLANDS SVD										
2004	1347	1347	447	33.2	-	-	1	0.1	1060	78.7
2005	1347	1347	490	36.4	-	-	2	0.1	1024	76.0
2006	1286	1286	448	34.8	-	-	5	0.4	967	75.2
2007	1190	1189	353	29.7	-	-	7	0.6	941	79.1
2008	1122	1120	308	27.5	-	-	7	0.6	921	82.2
2009	1045	1045	304	29.1	-	-	4	0.4	837	80.1
ETELÄ-POHJANMAAN SHP - SYD-ÖSTERBOTTENS SVD										
2004	1170	1170	383	32.7	5	0.4	-	-	882	75.4
2005	1191	1191	393	33.0	5	0.4	5	0.4	901	75.7
2006	1134	1134	333	29.4	-	-	5	0.4	871	76.8
2007	1081	1081	234	21.6	-	-	2	0.2	917	84.8
2008	1131	1131	248	21.9	-	-	1	0.1	954	84.4
2009	1052	1052	192	18.3	-	-	2	0.2	913	86.8
VAASAN SHP - VASA SVD										
2004	641	641	289	45.1	-	-	-	-	397	61.9
2005	645	645	260	40.3	-	-	-	-	416	64.5
2006	635	635	293	46.1	1	0.2	-	-	388	61.1
2007	676	676	283	41.9	-	-	-	-	435	64.3
2008	721	721	314	43.6	-	-	-	-	453	62.8
2009	681	653	277	42.4	-	-	1	0.2	430	65.8
KESKI-POHJANMAAN SHP - MELLERSTA ÖSTERBOTTENS SVD										
2004	362	362	131	36.2	-	-	2	0.6	246	68.0
2005	390	390	143	36.7	-	-	-	-	284	72.8
2006	411	411	136	33.1	-	-	1	0.2	300	73.0
2007	405	405	114	28.1	-	-	1	0.2	320	79.0
2008	482	482	127	26.3	1	0.2	2	0.4	382	79.3
2009	426	426	120	28.2	-	-	-	-	339	79.6
POHJOIS-POHJANMAAN SHP - NORRA ÖSTERBOTTENS SVD										
2004	2254	2254	724	32.1	16	0.7	4	0.2	1696	75.2
2005	2287	2287	757	33.1	17	0.7	10	0.4	1690	73.9
2006	2283	2283	806	35.3	15	0.7	4	0.2	1668	73.1
2007	2405	2405	776	32.3	14	0.6	11	0.5	1768	73.5
2008	2449	2449	801	32.7	10	0.4	9	0.4	1822	74.4
2009	2298	2298	733	31.9	11	0.5	9	0.4	1719	74.8
KAINUUN SHP - KAJANALANDS SVD										
2004	412	412	104	25.2	-	-	1	0.2	333	80.8
2005	455	455	125	27.5	-	-	-	-	357	78.5
2006	434	434	106	24.4	-	-	-	-	348	80.2
2007	410	410	80	19.5	-	-	1	0.2	350	85.4
2008	457	457	104	22.8	1	0.2	-	-	376	82.3
2009	449	449	84	18.7	-	-	1	0.2	388	86.4
LÄNSI-POHJAN SHP - LÄNSI-POHJA SVD										
2004	364	364	117	32.1	1	0.3	-	-	282	77.5
2005	358	358	141	39.4	2	0.6	-	-	255	71.2
2006	354	354	130	36.7	-	-	-	-	253	71.5
2007	312	312	128	41.0	2	0.6	3	1.0	225	72.1
2008	346	346	125	36.1	1	0.3	1	0.3	254	73.4
2009	299	299	139	46.5	1	0.3	1	0.3	185	61.9
LAPIN SHP - LAPPLANDS SVD										
2004	665	665	336	50.5	-	-	-	-	389	58.5
2005	661	661	321	48.6	-	-	-	-	391	59.2
2006	707	707	381	53.9	-	-	-	-	383	54.2
2007	689	689	348	50.5	-	-	-	-	390	56.6
2008	622	622	306	49.2	-	-	-	-	370	59.5
2009	552	552	242	43.8	-	-	-	-	367	66.5

Potilaat Patienter Patients 1	Yht. Summa All 2	Ilmoitettu Declarerat Reported 3	M1-lähete M1-remiss M1-referral 4	% 5	Mielentilatutk.% Sinnesundersök. Mental examinat. 6	7	Määrätt.hoito % Förordnad vård Determin.care 8	9	Muu tulotapa % Annat sätt Other way 10	11
AHVENANMAA - ÅLAND										
2004	144	144	22	15.3	-	-	-	-	130	90.3
2005	163	163	26	16.0	-	-	1	0.6	151	92.6
2006	152	152	21	13.8	-	-	1	0.7	138	90.8
2007	152	152	32	21.1	-	-	-	-	129	84.9
2008	157	157	31	19.7	1	0.6	1	0.6	135	86.0
2009	140	140	29	20.7	-	-	-	-	119	85.0
HUS										
2004	4841	4829	1568	32.5	15	0.3	26	0.5	3648	75.5
2005	4894	4883	1612	33.0	78	1.6	27	0.6	3630	74.3
2006	5001	4999	1655	33.1	53	1.1	21	0.4	3792	75.9
2007	5059	5014	1596	31.8	42	0.8	22	0.4	3807	75.9
2008	5252	5199	1558	30.0	48	0.9	38	0.7	3945	75.9
2009	5112	4996	1453	29.1	24	0.5	72	1.4	3787	75.8
VALTION MIELISAIRAALAT - STATENS SINNESSJUKHUS										
2004	123	123	2	1.6	64	52.0	16	13.0	41	33.3
2005	149	149	10	6.7	86	57.7	15	10.1	38	25.5
2006	121	121	-	-	64	52.9	7	5.8	50	41.3
2007	121	121	5	4.1	60	49.6	17	14.0	40	33.1
2008	135	135	-	-	73	54.1	11	8.1	51	37.8
2009	104	104	1	1.0	59	56.7	14	13.5	30	28.8
VANKISAIRAALAT - SJUKHUS FÖR FÅNGAR										
2004	300	300	102	34.0	4	1.3	1	0.3	209	69.7
2005	335	335	102	30.4	7	2.1	5	1.5	239	71.3
2006	290	290	74	25.5	4	1.4	5	1.7	222	76.6
2007	275	275	80	29.1	6	2.2	-	-	201	73.1
2008	325	325	122	37.5	5	1.5	3	0.9	215	66.2
2009	296	296	43	14.5	4	1.4	-	-	254	85.8



Potilaat	Yht.	Ilmoitettu	M1-lähte	%	Mielentilatutk.%	Määrätt.hoito %	Muu tulotapa %			
Patienter	Summa	Declarerat	M1-remiss		Sinnesundersök.	Förordnad vård	Annat sätt			
Patients	All	Reported	M1-referral		Mental examinat.	Determin.care	Other way			
1	2	3	4	5	6	7	8	9	10 11	
<b>KOTIKUNNAN SHP - SVD AV HEMKOMMUN</b>										
HUS Uusimaa ilman Hkiä-Nyland utan Hfors										
2004	4062	4058	1383	34.1	13	0.3	19	0.5	3062	75.5
2005	3901	3896	1381	35.4	40	1.0	15	0.4	2921	75.0
2006	4149	4147	1486	35.8	16	0.4	15	0.4	3136	75.6
2007	4112	4066	1368	33.6	20	0.5	15	0.4	3096	76.1
2008	4252	4230	1371	32.4	27	0.6	20	0.5	3184	75.3
2009	4171	4117	1235	30.0	19	0.5	44	1.1	3150	76.5
HUS Helsinki - Helsingfors										
2004	3731	3718	1182	31.8	13	0.3	17	0.5	2836	76.3
2005	3683	3677	1155	31.4	25	0.7	21	0.6	2789	75.8
2006	3716	3714	1192	32.1	24	0.6	13	0.4	2834	76.3
2007	3687	3686	1097	29.8	16	0.4	12	0.3	2872	77.9
2008	3646	3629	1076	29.7	22	0.6	23	0.6	2856	78.7
2009	3522	3480	1047	30.1	10	0.3	35	1.0	2717	78.1
Varsinais-Suomen shp - Egentliga Finlands svd										
2004	2680	2674	811	30.3	6	0.2	3	0.1	2041	76.3
2005	2733	2731	881	32.3	12	0.4	11	0.4	2032	74.4
2006	2728	2318	877	37.8	10	0.4	7	0.3	1598	68.9
2007	2657	2651	977	36.9	15	0.6	11	0.4	1851	69.8
2008	2584	2579	963	37.3	7	0.3	7	0.3	1808	70.1
2009	2451	2449	964	39.4	9	0.4	13	0.5	1654	67.5
Satakunnan shp - Satakunda svd										
2004	1320	1320	392	29.7	4	0.3	3	0.2	1020	77.3
2005	1264	1264	422	33.4	7	0.6	3	0.2	933	73.8
2006	1305	1305	438	33.6	4	0.3	6	0.5	973	74.6
2007	1394	1394	484	34.7	3	0.2	4	0.3	1022	73.3
2008	1461	1461	528	36.1	5	0.3	8	0.5	1038	71.0
2009	1301	1301	454	34.9	3	0.2	6	0.5	940	72.3
Kanta-Hämeen shp - Centrala Tavastlands svd										
2004	1130	1129	284	25.2	2	0.2	3	0.3	929	82.3
2005	1103	1103	327	29.6	5	0.5	2	0.2	854	77.4
2006	1043	1041	254	24.4	6	0.6	2	0.2	840	80.7
2007	1023	1023	199	19.5	-	-	1	0.1	881	86.1
2008	1002	1002	139	13.9	5	0.5	2	0.2	904	90.2
2009	1062	1058	220	20.8	4	0.4	-	-	879	83.1
Pirkanmaan shp - Birkalands svd										
2004	2631	2630	858	32.6	4	0.2	1	0.0	1981	75.3
2005	2768	2768	856	30.9	17	0.6	4	0.1	2102	75.9
2006	2616	2616	822	31.4	11	0.4	4	0.2	1970	75.3
2007	2671	2608	831	31.9	17	0.7	15	0.6	1938	74.3
2008	2783	2674	780	29.2	20	0.7	8	0.3	2041	76.3
2009	2636	2566	797	31.1	8	0.3	3	0.1	1943	75.7
Päijät-Hämeen shp - Päijät-Häme svd										
2004	1110	1110	402	36.2	6	0.5	8	0.7	765	68.9
2005	1115	1114	464	41.7	7	0.6	3	0.3	711	63.8
2006	1113	1113	425	38.2	5	0.4	1	0.1	754	67.7
2007	1187	1187	272	22.9	9	0.8	1	0.1	988	83.2
2008	1255	1255	301	24.0	7	0.6	2	0.2	1026	81.8
2009	962	961	282	29.3	6	0.6	1	0.1	742	77.2
Kymenlaakson shp - Kymmenedalens svd										
2004	808	808	390	48.3	4	0.5	2	0.2	485	60.0
2005	840	840	465	55.4	5	0.6	1	0.1	442	52.6
2006	876	876	402	45.9	4	0.5	3	0.3	531	60.6
2007	795	795	288	36.2	5	0.6	-	-	555	69.8
2008	812	812	297	36.6	6	0.7	3	0.4	566	69.7
2009	819	819	271	33.1	3	0.4	2	0.2	583	71.2
Etelä-Karjalan shp - Södra Karelens svd										
2004	835	835	259	31.0	1	0.1	-	-	644	77.1
2005	746	746	233	31.2	2	0.3	-	-	568	76.1
2006	765	765	253	33.1	3	0.4	1	0.1	567	74.1
2007	787	787	204	25.9	3	0.4	1	0.1	652	82.8
2008	942	942	252	26.8	4	0.4	2	0.2	772	82.0
2009	922	922	205	22.2	1	0.1	-	-	786	85.2
Etelä-Savon shp - Södra Savolax svd										
2004	832	832	307	36.9	1	0.1	2	0.2	596	71.6
2005	777	777	354	45.6	5	0.6	2	0.3	493	63.4
2006	818	818	298	36.4	2	0.2	-	-	592	72.4
2007	826	826	172	20.8	4	0.5	3	0.4	700	84.7
2008	882	882	255	28.9	5	0.6	3	0.3	675	76.5
2009	760	760	247	32.5	4	0.5	1	0.1	566	74.5

Potilaat	Yht.	Ilmoitettu	M1-lähetete	%	Mielentilatutk.%	Määrätt.hoito %	Muu tulotapa %			
Patienter	Summa	Declarerat	M1-remiss		Sinnesundersök.	Förordnad vård	Annat sätt			
Patients	All	Reported	M1-referral		Mental examinat.	Determin.care	Other way			
1	2	3	4	5	6	7	8	9	10	11
Itä-Savon shp - Östra Savolax svd										
2004	328	328	113	34.5	-	-	2	0.6	238	72.6
2005	345	345	108	31.3	2	0.6	1	0.3	267	77.4
2006	310	310	99	31.9	3	1.0	1	0.3	235	75.8
2007	289	289	74	25.6	1	0.3	1	0.3	232	80.3
2008	239	239	64	26.8	2	0.8	1	0.4	187	78.2
2009	256	256	59	23.0	2	0.8	1	0.4	204	79.7
Pohjois-Karjalan shp - Norra Karelen svd										
2004	1002	1002	486	48.5	4	0.4	6	0.6	631	63.0
2005	948	948	489	51.6	5	0.5	5	0.5	552	58.2
2006	982	982	551	56.1	7	0.7	4	0.4	559	56.9
2007	882	882	531	60.2	8	0.9	5	0.6	412	46.7
2008	867	867	486	56.1	8	0.9	3	0.3	447	51.6
2009	812	812	480	59.1	9	1.1	3	0.4	369	45.4
Pohjois-Savon shp - Norra Savolax svd										
2004	1841	1840	546	29.7	14	0.8	3	0.2	1439	78.2
2005	1951	1950	607	31.1	16	0.8	4	0.2	1495	76.7
2006	1932	1932	618	32.0	13	0.7	4	0.2	1450	75.1
2007	1900	1900	657	34.6	10	0.5	5	0.3	1422	74.8
2008	1909	1909	594	31.1	7	0.4	2	0.1	1477	77.4
2009	1746	1746	478	27.4	8	0.5	2	0.1	1383	79.2
Keski-Suomen shp - Mellersta Finlands svd										
2004	1376	1374	455	33.1	8	0.6	2	0.1	1075	78.2
2005	1368	1368	501	36.6	12	0.9	5	0.4	1030	75.3
2006	1309	1308	460	35.2	5	0.4	7	0.5	983	75.2
2007	1204	1203	364	30.3	2	0.2	6	0.5	953	79.2
2008	1138	1137	318	28.0	5	0.4	6	0.5	928	81.6
2009	1062	1062	305	28.7	4	0.4	4	0.4	853	80.3
Etelä-Pohjanmaan shp - Syd-Österbottens svd										
2004	1140	1139	369	32.4	12	1.1	1	0.1	859	75.4
2005	1141	1141	372	32.6	13	1.1	6	0.5	861	75.5
2006	1093	1092	321	29.4	4	0.4	5	0.5	836	76.6
2007	1049	1049	237	22.6	5	0.5	3	0.3	880	83.9
2008	1083	1083	244	22.5	1	0.1	2	0.2	909	83.9
2009	1022	1022	188	18.4	2	0.2	3	0.3	886	86.7
Vaasan shp - Vasa svd										
2004	668	668	294	44.0	3	0.4	1	0.1	427	63.9
2005	675	675	260	38.5	4	0.6	1	0.1	445	65.9
2006	668	668	295	44.2	4	0.6	1	0.1	421	63.0
2007	701	700	275	39.3	1	0.1	-	-	469	67.0
2008	738	738	295	40.0	2	0.3	1	0.1	491	66.5
2009	693	669	273	40.8	2	0.3	1	0.1	453	67.7
Keski-Pohjanmaan shp - Mellersta Österbottens svd										
2004	366	366	131	35.8	1	0.3	2	0.5	253	69.1
2005	371	371	145	39.1	1	0.3	-	-	264	71.2
2006	404	404	135	33.4	2	0.5	1	0.2	293	72.5
2007	401	401	117	29.2	3	0.7	1	0.2	311	77.6
2008	467	467	128	27.4	3	0.6	3	0.6	367	78.6
2009	409	408	114	27.9	2	0.5	1	0.2	327	80.1
Pohjois-Pohjanmaan shp - Norra Österbottens svd										
2004	2170	2170	690	31.8	10	0.5	4	0.2	1650	76.0
2005	2202	2202	711	32.3	18	0.8	11	0.5	1650	74.9
2006	2185	2185	761	34.8	15	0.7	4	0.2	1621	74.2
2007	2267	2267	716	31.6	16	0.7	13	0.6	1695	74.8
2008	2323	2323	743	32.0	6	0.3	10	0.4	1761	75.8
2009	2178	2178	660	30.3	6	0.3	9	0.4	1674	76.9
Kainuun shp - Kajanalands svd										
2004	422	422	106	25.1	5	1.2	2	0.5	336	79.6
2005	453	453	126	27.8	2	0.4	1	0.2	354	78.1
2006	428	428	111	25.9	3	0.7	-	-	339	79.2
2007	422	422	88	20.9	2	0.5	1	0.2	356	84.4
2008	459	459	105	22.9	2	0.4	-	-	384	83.7
2009	453	453	91	20.1	1	0.2	2	0.4	389	85.9
Länsi-Pohjan shp - Länsi-Pohja svd										
2004	389	389	125	32.1	1	0.3	1	0.3	301	77.4
2005	399	399	152	38.1	3	0.8	-	-	293	73.4
2006	389	389	142	36.5	5	1.3	-	-	278	71.5
2007	344	344	135	39.2	3	0.9	3	0.9	254	73.8
2008	365	365	127	34.8	2	0.5	1	0.3	272	74.5
2009	304	304	137	45.1	3	1.0	1	0.3	197	64.8

Potilaat Patienter Patients	Yht. Summa All	Ilmoitettu Declarerat Reported	M1-lähetete M1-remiss M1-referral	%	Mielentilatutk.% Sinnesundersök. Mental examinat.	Määrätt.hoito % Förordnad vård Determin.care	Muu tulotapa % Annat sätt Other way			
1	2	3	4	5	6	7	8	9	10 11	
Lapin shp - Lapplands svd										
2004	662	662	342	51.7	5	0.8	-	-	391	59.1
2005	649	649	329	50.7	11	1.7	1	0.2	374	57.6
2006	714	714	385	53.9	7	1.0	1	0.1	394	55.2
2007	694	694	363	52.3	4	0.6	3	0.4	399	57.5
2008	645	645	328	50.9	5	0.8	1	0.2	387	60.0
2009	578	578	273	47.2	1	0.2	1	0.2	378	65.4
Ahvenanmaa - Åland										
2004	136	136	17	12.5	-	-	-	-	127	93.4
2005	163	163	27	16.6	-	-	1	0.6	150	92.0
2006	145	144	19	13.2	-	-	1	0.7	134	93.1
2007	143	143	29	20.3	1	0.7	-	-	126	88.1
2008	160	160	37	23.1	2	1.3	1	0.6	132	82.5
2009	136	136	26	19.1	-	-	-	-	119	87.5
Ulkomaalaisia - Utländska										
2004	104	104	41	39.4	-	-	-	-	65	62.5
2005	114	114	51	44.7	-	-	1	0.9	62	54.4
2006	127	127	60	47.2	-	-	-	-	69	54.3
2007	115	115	65	56.5	-	-	-	-	51	44.3
2008	160	159	84	52.8	3	1.9	1	0.6	72	45.3
2009	197	194	98	50.5	1	0.5	-	-	101	52.1
Kotikunnasta ei tietoa - Hemkommun okänd										
2004	33	33	15	45.5	1	3.0	-	-	17	51.5
2005	15	15	6	40.0	-	-	-	-	9	60.0
2006	16	16	4	25.0	-	-	-	-	12	75.0
2007	19	19	4	21.1	2	10.5	-	-	13	68.4
2008	6	6	3	50.0	-	-	1	16.7	2	33.3
2009	48	45	12	26.7	-	-	-	-	35	77.8

Potilaat	Yht.	Ilmoitettu	M1-lähetete	%	Mielentilatutk.%	Määrätt.hoito %	Muu tulotapa %			
Patienter	Summa	Declarerat	M1-remiss		Sinnesundersök.	Förordnad vård	Annat sätt			
Patients	All	Reported	M1-referral		Mental examinat.	Determin.care	Other way			
1	2	3	4	5	6	7	8	9	10	11

TULOTAPA PSYKIATRIAN SAIRAANSIJALLE - ANKOMSTSÄTT TILL PSYKIATRISK BÄDDPLATS

- Ei tietoa

2004	49	-	-	-	-	-	-	-	-	-
2005	45	-	-	-	-	-	-	-	-	-
2006	741	-	-	-	-	-	-	-	-	-
2007	287	-	-	-	-	-	-	-	-	-
2008	476	-	-	-	-	-	-	-	-	-
2009	583	-	-	-	-	-	-	-	-	-

1 Läheteteellä tahdosta r:ttä

2004	9953	9953	9953	100.0	-	-	-	-	-	-
2005	10377	10377	10377	100.0	-	-	-	-	-	-
2006	10371	10371	10371	100.0	-	-	-	-	-	-
2007	9518	9518	9518	100.0	-	-	-	-	-	-
2008	9491	9491	9491	100.0	-	-	-	-	-	-
2009	8885	8885	8885	100.0	-	-	-	-	-	-

2 Oikeusturvak määr mielent.tutk

2004	118	118	-	-	118	100.0	-	-	-	-
2005	212	212	-	-	212	100.0	-	-	-	-
2006	152	152	-	-	152	100.0	-	-	-	-
2007	149	149	-	-	149	100.0	-	-	-	-
2008	156	156	-	-	156	100.0	-	-	-	-
2009	108	108	-	-	108	100.0	-	-	-	-

3 Oikeusturvak määr hoito

2004	82	82	-	-	-	-	82	100.0	-	-
2005	99	99	-	-	-	-	99	100.0	-	-
2006	81	81	-	-	-	-	81	100.0	-	-
2007	104	104	-	-	-	-	104	100.0	-	-
2008	111	111	-	-	-	-	111	100.0	-	-
2009	133	133	-	-	-	-	133	100.0	-	-

4 Muu tulotapa

2004	22055	22055	-	-	-	-	-	-	22055	100.0
2005	21563	21563	-	-	-	-	-	-	21563	100.0
2006	21323	21323	-	-	-	-	-	-	21323	100.0
2007	22009	22009	-	-	-	-	-	-	22009	100.0
2008	22579	22579	-	-	-	-	-	-	22579	100.0
2009	21208	21208	-	-	-	-	-	-	21208	100.0

P A K K O T O I M E T - T V Å N G S Å T G Ä R D E R

ERISTYS - ISOLERING

2004	1913	1913	1366	71.4	16	0.8	9	0.5	584	30.5
2005	2063	2063	1552	75.2	24	1.2	8	0.4	546	26.5
2006	2093	2093	1519	72.6	13	0.6	3	0.1	646	30.9
2007	2179	2178	1522	69.9	16	0.7	2	0.1	738	33.9
2008	2022	2015	1438	71.4	14	0.7	6	0.3	639	31.7
2009	1860	1856	1331	71.7	15	0.8	2	0.1	583	31.4

LEPOSIDE - BÄLTE

2004	1141	1141	775	67.9	5	0.4	2	0.2	391	34.3
2005	1138	1138	854	75.0	3	0.3	3	0.3	313	27.5
2006	1253	1253	915	73.0	3	0.2	2	0.2	391	31.2
2007	1029	1028	701	68.2	4	0.4	-	-	375	36.5
2008	1057	1057	750	71.0	1	0.1	2	0.2	343	32.5
2009	908	908	666	73.3	1	0.1	1	0.1	270	29.7

TAHDONVASTAINEN INJEKTIO - MEDICINERING MOT VILJAN

2004	818	818	610	74.6	6	0.7	-	-	217	26.5
2005	804	804	629	78.2	7	0.9	3	0.4	177	22.0
2006	764	764	586	76.7	6	0.8	-	-	183	24.0
2007	733	733	526	71.8	10	1.4	2	0.3	205	28.0
2008	662	658	484	73.6	3	0.5	1	0.2	180	27.4
2009	578	577	443	76.8	6	1.0	1	0.2	138	23.9

FYYSINEN KIINNIPITÄMINEN - FYSISK FASTHÄLLNING

2004	527	527	125	23.7	1	0.2	-	-	406	77.0
2005	504	504	138	27.4	1	0.2	-	-	369	73.2
2006	488	488	134	27.5	-	-	-	-	358	73.4
2007	425	425	101	23.8	-	-	-	-	333	78.4
2008	505	504	126	25.0	-	-	-	-	387	76.8
2009	413	413	96	23.2	1	0.2	-	-	323	78.2

Potilaat Patienter Patients	Yht. Summa All	Ilmoitettu Declarerat Reported	M1-lähetete M1-remiss M1-referral	%	Mielentilatutk.% Sinnesundersök. Mental examinat.	Määrätt.hoito % Förordnad vård Determin.care	Muu tulotapa % Annat sätt Other way			
1	2	3	4	5	6	7	8	9	10	11
<b>LÄÄKEHOITO - MEDICINERING</b>										
- Ei tietoa										
2004	197	149	28	18.8	2	1.3	1	0.7	120	80.5
2005	179	136	30	22.1	4	2.9	-	-	102	75.0
2006	880	139	11	7.9	-	-	-	-	128	92.1
2007	429	146	25	17.1	-	-	-	-	121	82.9
2008	515	41	3	7.3	1	2.4	-	-	37	90.2
2009	648	70	8	11.4	-	-	-	-	62	88.6
1 Ei lääkkeitä										
2004	3132	3132	798	25.5	44	1.4	1	0.0	2335	74.6
2005	2798	2798	793	28.3	96	3.4	5	0.2	1969	70.4
2006	2730	2730	778	28.5	54	2.0	7	0.3	1954	71.6
2007	2910	2910	831	28.6	55	1.9	5	0.2	2079	71.4
2008	2903	2903	769	26.5	67	2.3	4	0.1	2111	72.7
2009	2669	2669	774	29.0	37	1.4	3	0.1	1895	71.0
2 Neuroleptihoito										
2004	12129	12128	5706	47.0	21	0.2	45	0.4	7431	61.3
2005	12659	12658	6077	48.0	35	0.3	61	0.5	7656	60.5
2006	13041	13041	6256	48.0	33	0.3	46	0.4	7958	61.0
2007	12547	12547	5347	42.6	32	0.3	62	0.5	8164	65.1
2008	12555	12555	5264	41.9	39	0.3	77	0.6	8214	65.4
2009	11886	11886	5080	42.7	26	0.2	94	0.8	7688	64.7
3 Antidepressiivihoido										
2004	6661	6661	898	13.5	19	0.3	7	0.1	5903	88.6
2005	6193	6193	844	13.6	29	0.5	6	0.1	5432	87.7
2006	5610	5610	761	13.6	31	0.6	1	0.0	4904	87.4
2007	5771	5771	857	14.9	23	0.4	3	0.1	5014	86.9
2008	5681	5681	764	13.4	14	0.2	6	0.1	4989	87.8
2009	5335	5335	729	13.7	16	0.3	6	0.1	4671	87.6
4 Neurolepti- ja antidepressiivihoido										
2004	8273	8273	1766	21.3	12	0.1	32	0.4	6869	83.0
2005	8112	8112	1765	21.8	23	0.3	27	0.3	6700	82.6
2006	7980	7980	1732	21.7	15	0.2	22	0.3	6574	82.4
2007	8290	8290	1699	20.5	29	0.3	33	0.4	6904	83.3
2008	8699	8699	1840	21.2	16	0.2	23	0.3	7218	83.0
2009	8162	8162	1608	19.7	16	0.2	35	0.4	6862	84.1
5 Muu psyk. lääkkeitä										
2004	4342	4342	1417	32.6	20	0.5	3	0.1	3027	69.7
2005	4433	4432	1511	34.1	25	0.6	2	0.0	3004	67.8
2006	4415	4415	1461	33.1	19	0.4	6	0.1	3060	69.3
2007	4457	4457	1418	31.8	11	0.2	4	0.1	3161	70.9
2008	4783	4783	1471	30.8	19	0.4	4	0.1	3422	71.5
2009	4306	4306	1317	30.6	13	0.3	3	0.1	3076	71.4

## **Laatuseloste**

### **Tilastotietojen relevanssi**

Somaattista erikoissairaanhoidoa, terveyskeskusten vuodeosastohoitoa, psykiatrian erikoisalan laitoshoidoa, toimenpiteellisiä hoitajaksoja ja kirurgiaa sekä päiväkirurgiaa käsitteleviä tilastoraportteja nimitetään tässä yhteisnimellä Hilmo-raportit. Ne perustuvat vuosittain sairaaloista henkilötunnuksella kerättäviin hoitoilmoituksiin, jotka sisältävät tiedon potilaan kotikunnasta, palvelun tuottajasta, potilaan tulotiedot, hoitotiedot ja poistumistiedot. Psykiatrian erikoisalalla potilaasta ilmoitetaan näiden tietojen lisäksi psykiatrian lisälehdellä kerättävät tiedot, jotka käsittelevät lääkehoitoa, pakkotoimia ja psyykkisen tilan arviointia.

Hilmo-raportit sisältävät tietoja erikoissairaanhoidon ja perusterveydenhuollon vuodeosastohoidossa olleiden tai päiväkirurgisten potilaiden, hoitajaksojen ja hoitopäivien lukumäärästä vuosittain. Lukumäärät esitetään päädiagnooseittain sekä päätoimenpiteen mukaan. Lisäksi em. somaattisen erikoissairaanhoidon, terveyskeskusten vuodeosastohoidon ja psykiatrian erikoisalan tiedot esitetään alueittain (kunta tai sairaanhoitopiiri), erikoisaloittain, ikäryhmittäin, palvelun tuottajan mukaan sekä diagnoosien pääryhmien ja yleisimpien diagnoosien mukaan aikasarjana. Potilaiden ja hoitopäivien määrä esitetään myös ikä- ja sukupuolivakioituna sairaanhoitopiireittäin tai kunnittain sekä suhteutettuna tuhatta asukasta kohti. Muutos edelliseen vuoteen tai viiden vuoden aikajaksolla on laskettu prosentteina.

Psykiatrian erikoisalan tilastotiedotteessa on myös psykiatrian lisälehdellä kerättyjä tietoja. Päätyneiden hoitajakson keskimääräinen pituus ja mediaani (toimenpiteelliset hoitajaksot) on laskettu sekä diagnooseittain että alue- ja sairaalatasolla.

Toimenpiteellisten hoitajaksojen tilastotiedot sekä kirurgian ja päiväkirurgian aluevaihtelujen tiedot haetaan potilaista, joilla hoitajakson aikana on tehty toimenpideluokituksen mukaisia toimenpiteitä.

Tiedotteet on tarkoitettu terveydenhuollon ammattihenkilöille, hallintoviranomaisille, suunnittelijoille ja tutkijoille, jotka tarvitsevat ajantasaista tietoa sairaaloiden palvelutuotannosta Suomessa.

Tilastotiedotteiden tekstiosassa on kuvattu keskeiset käytetyt käsitteet ja määritelmät. Tietojen keruu perustuu Terveystietojen ja hyvinvoinnin laitoksesta annettuun lakiin (668/2008), tilastolakiin (409/2001), valtakunnallisia henkilörekistereitä koskevaan lakiin (566/1989) sekä asetukseen valtakunnallisista henkilörekistereistä (1671/1993).

### **Tilastotutkimuksen menetelmäkuvaus**

Hilmo-raporttien tiedot on kerätty kaikista Suomen sairaaloista. Tilastojen perusjoukko muodostuu kaikista niistä henkilöistä, jotka ovat olleet sairaalassa vuodeosastolla tai päiväkirurgisessa toimenpiteessä vuoden aikana. Tiedot lähetetään kerran vuodessa THL:ään annettujen määrittelyjen ja ohjeistuksen mukaan siirtotiedostona mikron (DOS) levykkeillä, DAT-nauhana (UNIX) tai CD/DVD-levynä. Tiedot tarkistetaan ja tallennetaan sähköiseen tietokantaan.

### **Tietojen oikeellisuus ja tarkkuus**

Tietojen oikeellisuus riippuu tiedonantajista. Tilastotietoja verrataan edellisen vuoden vastaaviin lukumääriin ja epäselvät tapaukset tarkistetaan tiedonantajalta. Ennakkotietojen perusteella tehty

arvio on yleensä hyvin lähellä todellista lukumäärää. Yleensä ennakkotilastoissa ilmoitetut lukumäärät lisääntyvät hieman lopulliseen tilastoon, puuttuneiden tietojen saamisen ja korjauksien jälkeen. Tilastosta löytyneet mahdolliset virheet korjataan lopulliseen tilastoon.

### **Julkaistujen tietojen ajantasaisuus ja oikea-aikaisuus**

Hilmo-raportit ovat THL:n kerran vuodessa tuottamia tilastoja. Lopulliset raportit julkaistaan vuoden loppuun mennessä. Raportoivat tiedot ovat kuluva vuotta edeltävältä vuodelta.

### **Tietojen saatavuus ja läpinäkyvyys/selkeys**

Tilastot julkaistaan THL:n internetsivulla osoitteessa

<http://www.thl.fi/fi/tilastot/terveydenhuollonlaitos>.

### **Tilastojen vertailukelpoisuus**

Poisto-/hoitoilmoitusjärjestelmä on ollut käytössä Suomen terveydenhuoltolaitoksissa vuodesta 1969 lähtien. Poistoilmoitus (hoidon päättämisilmoitus) muuttui hoitoilmoitukseksi vuoden 1994 alusta Stakesista annetun lain (1073/92) 4 §:n 1 momentin nojalla. Järjestelmä on kattanut erikoissairaanhoidon ja perusterveydenhuollon laitoshoidon.

Tietojen vertailtavuuteen vaikuttavat diagnoosi- ja toimenpidekoodien vaihtumiset sekä kerättävän tietosisällön muutokset. Tietosisältö on laajentunut merkittävimmin psykiatrian lisälehdien ja vaativan sydänpotilaan lisälehdien käyttöönoton myötä vuonna 1994. Vuodelta 1994 kyseisten lisälehtien tiedot ovat melko puutteellisia.

Toimenpiteitä on kerätty poisto-/hoitoilmoitukseen vuodesta 1986 lähtien. Vuosina 1986-1995 käytössä oli Sairaaliiton laatima toimenpidenimikkeistö. Vuosina 1996-2003 käytettiin ensimmäistä Stakesin laatimaa toimenpideluokitusta (ohjeita ja luokituksia 1996:3). Vuodesta 2004 lähtien käytössä on ollut toinen Stakesin laatima toimenpideluokitus (ohjeita ja luokituksia 2004:2). Uudet tautiluokitukset ja toimenpideluokitukset ovat aina edellistä versiota laajempia, mikä vaikeuttaa vertailtavuutta. Myös lääketieteen kehitys, esim. muutokset tautien diagnostiikassa vaikuttavat tilastoihin ja eri vuosien vertailtavuuteen, mikä on huomioitava aikasarjoja tarkasteltaessa.

### **Selkeys ja eheys/yhtenäisyys**

Hilmo-raportit sisältävät koko maan kattavasti tietoa sairaalapalveluista. Niissä käytetään kansainvälistä tautiluokitusta ja pohjoismaista toimenpideluokitusta, joka on muunnettavissa vastaamaan kansainvälistä toimenpideluokitusta. Tämä mahdollistaa kansainvälisen vertailun.