



Psykiatrinen erikoissairaanhoido 2010

Den psykiatriska specialiserade sjukvården 2010

Psychiatric specialist medical care 2010

Hanna Rautiainen
+358 40 143 9344
hanna.rautiainen@thl.fi

Simo Pelanteri
+358 20 610 7356
simo.pelanteri@thl.fi

Terveyden ja hyvinvoinnin laitos
PL 30 (Mannerheimintie 166, Helsinki)
00271 Helsinki
Puhelin: + 358 20 610 6000
www.thl.fi

2000-luvun aikana laitoshoidon hoitojakset ovat vähentyneet ja avohoidon hoitojakset lisääntyneet. Keskimääräinen hoitojakson kesto on lyhentynyt viidellä päivällä ja laitoshoidojaksot ovat vähentyneet 19 prosenttia. Avohoitokäynnit ovat lisääntyneet 17 prosenttia vuodesta 2006.

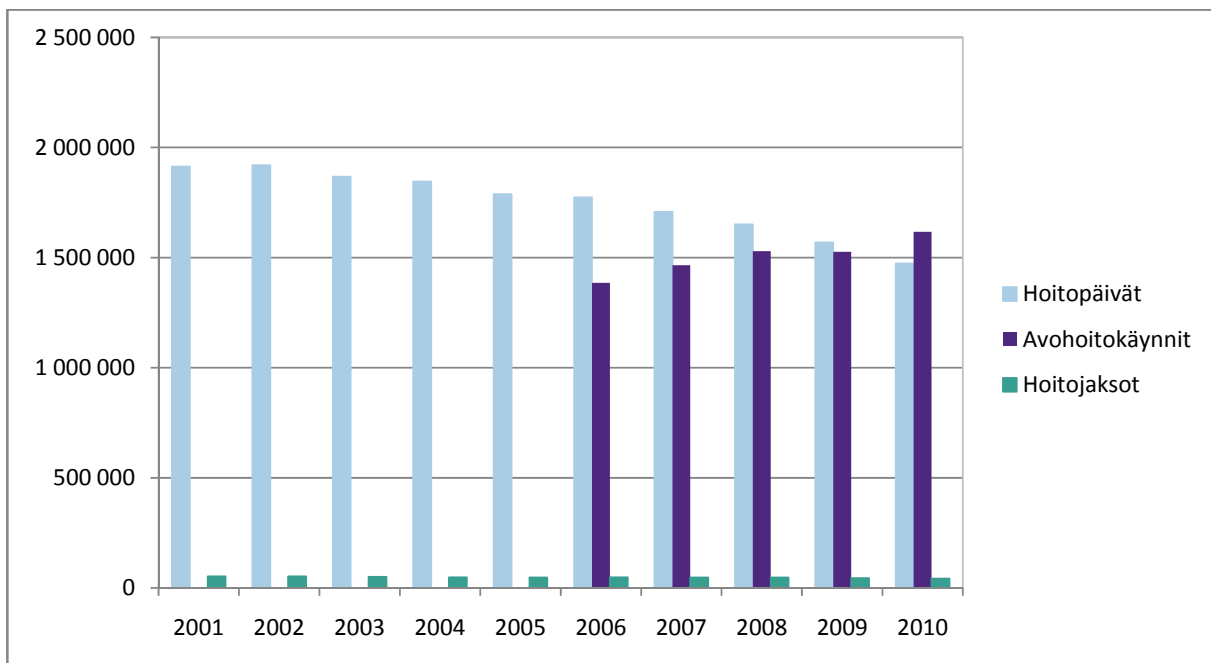
Psykiatrisessa sairaalahoitossa oli yli 29 000 potilasta ja avohoidon hoitojakset käytti lähes 150 000 potilasta vuoden 2010 aikana. Kaikkiaan psykiatrian erikoisalalan palveluita käytti lähes 155 000 eri potilasta. Hoitopäiviä oli lähes 1,5 miljoonaa ja avohoitokäyntejä yli 1,6 miljoonaa.

Miehiä ja naisia oli potilaina yhtä paljon. Sukupuolijakauma vaihtelee kuitenkin ikäryhmittäin. Työkäisistä ja lapsista suurempi osa potilaista on miehiä ja poikia, kun taas vanhemmissa ikäryhmissä sekä 15–25-vuotiaissa naisten osuus on suurempi. Lastenpsykiatriassa (0–12-vuotiaat) ja nuorisopsykiatriassa (13–17-vuotiaat) laitoshoidon potilasmäärien nousu on taittunut. Alle 18-vuotiaiden avohoitopotilaiden määrä sen sijaan on lisääntynyt 38 prosenttia vuodesta 2006.

Hoitopäiviä psykiatrisessa erikoissairaanhoidossa oli yhteensä noin 1,5 miljoonaa, mikä oli kuusi prosenttia vähemmän kuin vuonna 2006. Yli puolet (57 %) hoitopäivistä käytettiin skitsofrenian hoitoon ja melkein neljäsosa (23 %) mielialahäiriöiden hoitoon. Avohoitokäynneistä 42 prosenttia tehtiin mielialahäiriöiden vuoksi.

Uusista potilaista kolmasosa (31 %) oli edelleen tullut psykiatriseen erikoissairaanhoidon tahdosta riippumatta. Kaikkien pakkotoimien määrä on kuitenkin vuodesta 2005 alkaen vähentynyt.

Kuvio 1. Psykiatrian erikoisalalan hoitojakset, hoitopäivät ja avohoitokäynnit 2001–2010*



* Erikoissairaanhoidon avohoidon tietoja on kerätty vuodesta 1998 alkaen, mutta vertailukelpoisia luvut ovat vuodesta 2006 alkaen.

Hoitojaksot, hoitopäivät ja avohoidon käynnit psykiatrian erikoisaloilla

Vuoden 2010 aikana psykiatrian erikoisalojen laitoshoidossa oli yhteensä 29 127 potilasta, hiukan yli 42 000 hoitojaksolla. Potilasta kohden hoitojaksoja vuoden aikana tuli 1,4. Hoitopäiviä nämä jaksot kerryttivät lähes 1,5 miljoonaa. Avohoitoa käytti 147 579 potilasta yli 1,6 miljoonaa käyntiä. Hoitopäivien määrä on vähentynyt 23 prosenttia ja hoitojaksojen 19 prosenttia 2000-luvun aikana. Avohoitokäynnit ovat lisääntyneet 17 prosenttia vuodesta 2006.

Erikoissairaanhoidosta perusterveydenhuoltoon siirtyneet mielenterveyskäynnit on tilastoitu perusterveydenhuoltoon. Vuonna 2010 terveyskeskuksissa toteutettiin erikoissairaanhoidon käyntien lisäksi 98 237 lääkärikäyntiä ja 590 719 muun ammattihenkilön käyntiä¹.

Keskimääräinen hoitojakson kesto on lyhentynyt 2000-luvun aikana viidellä päivällä ollen 35 päivää. Pisimmät hoitojaksot ovat olleet skitsofreniadiagnoseilla (vuonna 2010 keskimäärin 70 päivää) ja lyhyimmät puolestaan masennusdiagnooseilla (vuonna 2010 keskimäärin 25 päivää). Hoitojaksoista 72 prosenttia kesti kuitenkin alle 30 hoitopäivää, joten keskimääräistä hoitoaikaa kasvattavat pitkät hoitojaksot. Yli vuoden hoidossa olleita potilaita oli vuoden 2010 aikana 1 050.

Avohoitokäyntien lisääntymisestä masennusdiagnoosit (F32 masennustila ja F33 toistuva masennus) selittävät 31 prosenttia. Loput lisääntyneistä käynneistä ovat muissa diagnoosiryhmissä, joskin avohoitokäynnit skitsofrenian (F20) vuoksi näyttäisivät hiukan vähentyneen, toisaalta saman verran käynnejä on lisääntynyt skitsoaffektiivisissä häiriöissä (F25).

Vuoden 2010 aikana 68 prosenttia potilaista (19 665) tuli laitoshoitajaksolle päivystyksenä. Suunnitellusti osastohoitoon tuli 26 prosenttia potilaista ja loput joko siirtona poliklinikalta, toisista laitoksista tai toisilta erikoisaloilta. Hoitojaksoista puolestaan 58 prosenttia (24 414) alkoi päivystyksenä. Vuoden aikana hoidossa oli 9 050 (31 prosenttia kaikista potilaista) potilasta, jotka tulivat sairaalaan läheteellä tahdosta riippumatta.

Psykiatrian erikoisalojen potilaat 2010

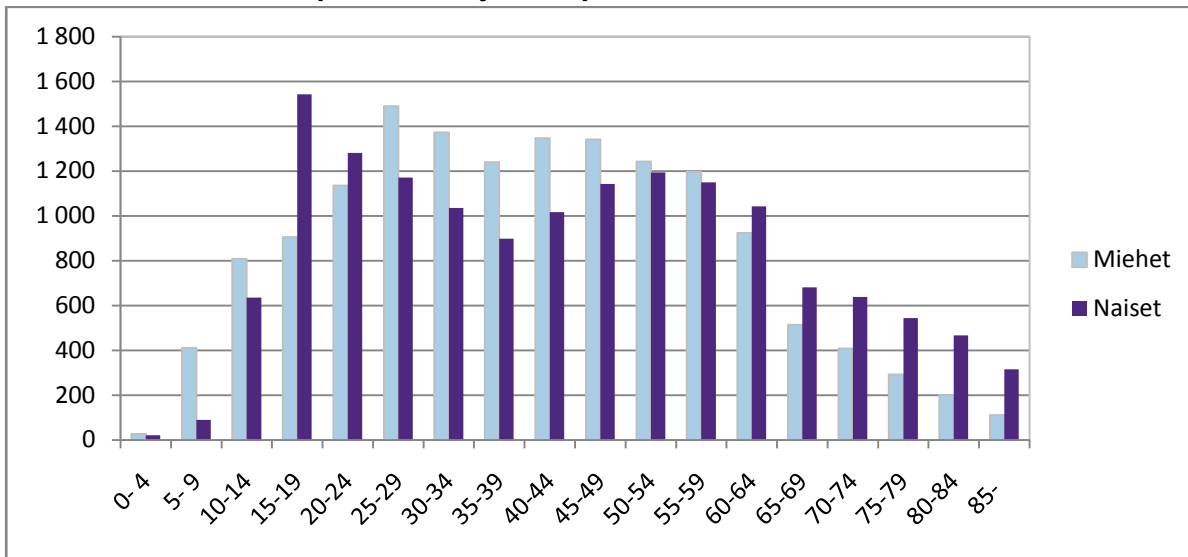
Miehiä ja naisia oli laitoshoidon potilaista yhtä paljon. Sukupuolijakauma vaihtelee kuitenkin ikäryhmittäin. Alle 14-vuotiaista ja 25–59-vuotiaista potilaista suurempi osa on miehiä, kun naisten osuus 15–25-vuotiaissa ja yli 60-vuotiaissa on suurempi (kuvio 2).

Terveyskeskuksen läheteellä tuli sairaalahoitoon 47 prosenttia potilaista, muusta laitoksesta (sairaala, sosiaalihuollon laitos) 21 prosenttia ja mielenterveyden avohoitoyksiköstä 4 prosenttia. Tieto puuttui tai lähettäjäksi oli ilmoitettu muu 13 prosentilla potilaista. Omaisten ilmoitettiin olevan hoidossa aktiivisesti mukana 31 prosentilla potilaista, kun omaisia ei ilmoituksen mukaan tavattu lainkaan 46 prosentilla potilaista. Reilu kolmannes potilaista (38 %) oli ensimmäistä kertaa psykiatrisessa laitoshoidossa.

Hoitojakson päätyttyä kotiin tai kotiin rinnastettavaan hoitopaikkaan siirtyi 67 prosenttia potilaista. Muuhun laitoshoitoon (sisältää sairaalan, terveyskeskuksen, vanhainkodit ja vastaavat sekä kuntoutuslaitokset, päihdehuollon laitokset ja kehitysvammalaitokset) siirtyi 33 prosenttia potilaista.

¹ Perusterveydenhuollon avohoitokäynnit terveyskeskuksissa 2010 (<http://www.thl.fi/tilastot/terveyskeskustenavohoito>)

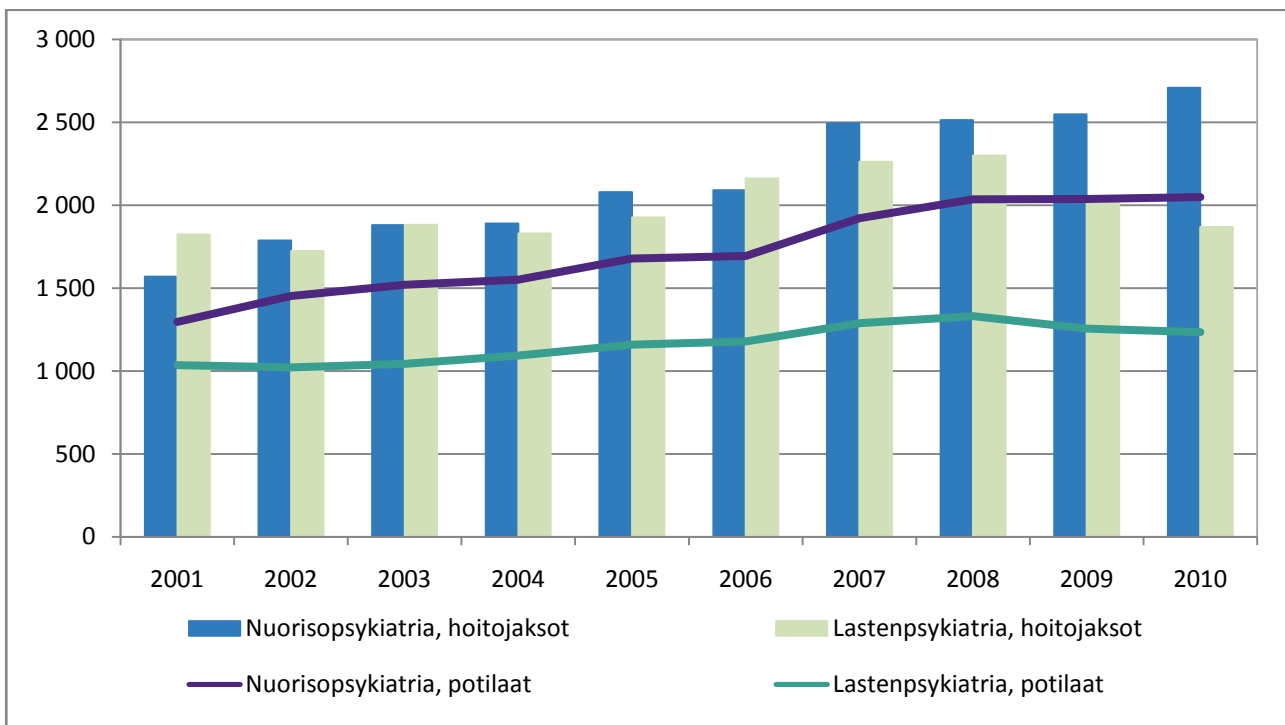
Kuvio 2. Laitoshoidon potilaat iän ja sukupuolen mukaan vuonna 2010



Lastenpsykiatria ja nuorisopsykiatria (erikoisalat 74 ja 75)

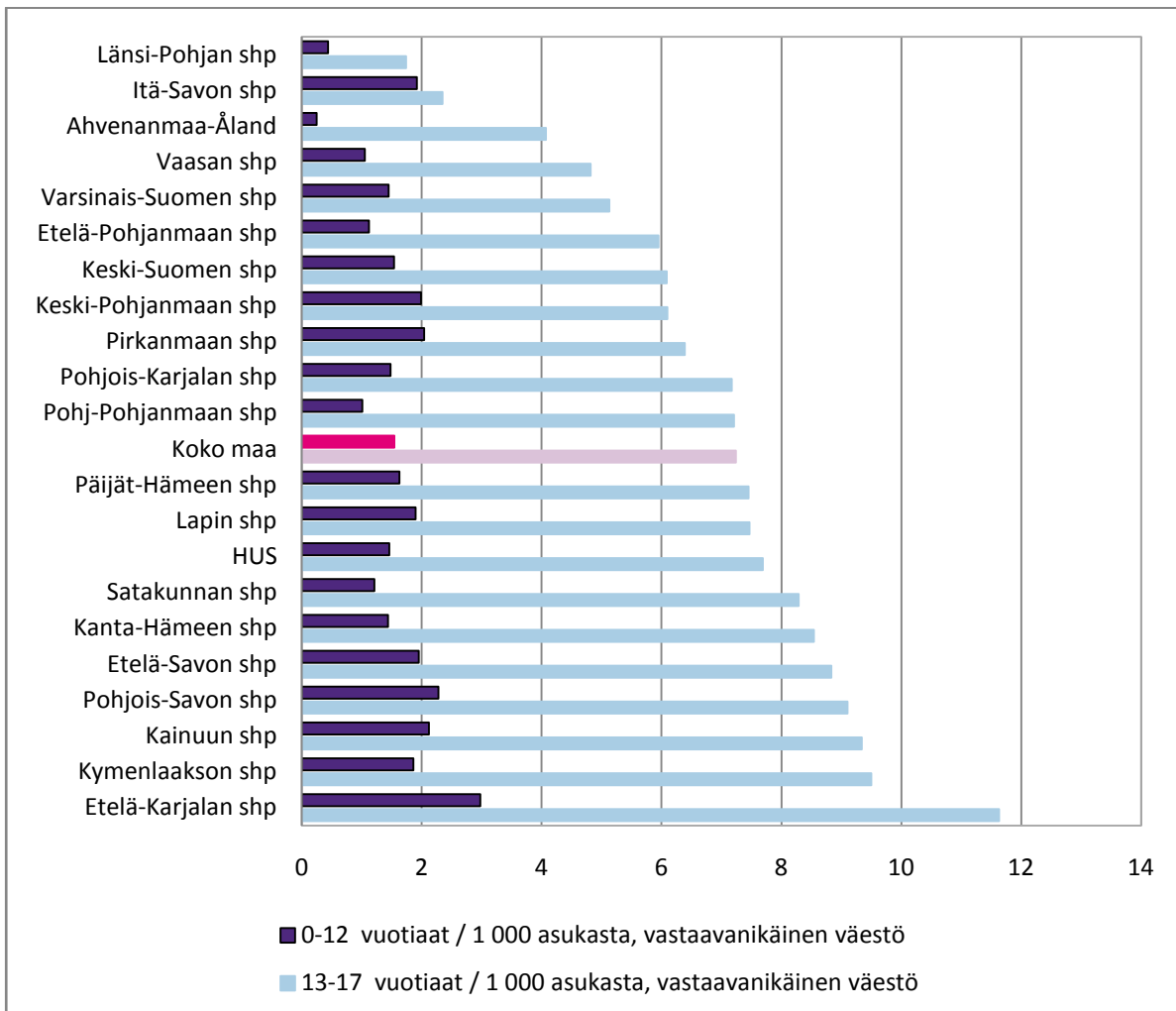
Lasten- ja nuorisopsykiatrian erikoisaloille kirjattuja laitoshoidon potilaita oli vuonna 2010 yhteensä 3 282. Viimeisen kymmenen vuoden aikana nuorisopsykiatriset hoitojaksot ovat jatkuvasti lisääntyneet, mutta lastenpsykiatrisen laitoshoidon määrä näyttää vuoden 2008 jälkeen kääntyneen laskuun (kuviot 3). Avohoitokäynnit ja avohoidon potilaat ovat lisääntyneet vuodesta 2006 alkaen molemmilla erikoisaloilla noin kolmanneksella.

Kuvio 3. Lasten- ja nuorisopsykiatrian laitoshoidon potilaat ja hoitojaksot 2001–2010



Lasten- ja nuorisopsykiatriassa on suuri alueellinen vaihtelu laitoshoidon potilasmäärissä (kuvio 4). Myös avohoitokäyntien määrät potilasta kohden vaihtelevat sairaanhoitopiireittäin runsaasti kuvastaen osittain alueen palvelujen rakennetta sekä hoitokäytäntöjä.

Kuvio 4. 0–12 ja 13–17-vuotiaat laitoshoidon potilaat tuhatta vastaavan ikäryhmän asukasta kohden sairaanhoitopiireittäin.



Psykiatrian erikoisaloilla hoidettujen 0–12-vuotiaiden lasten määrä oli 1 179. Muutosta edelliseen vuoteen oli 7 potilaan verran. Päätyneitä hoitjaksoja näillä potilailla oli 1 817 ja niiden keskimääräinen pituus oli 33 hoitopäivää. Hoitopäivien määrä oli 60 366 ja se oli 3 prosenttia pienempi kuin edellisvuonna. Poikien osuus potilaista oli 75 prosenttia ja hoitopäivistä pojilla oli 79 prosenttia. Alle 12-vuotiailla lapsilla yleisimmät diagnoosit olivat käytös- ja tunnehäiriöitä. Näistä potilaista poikia oli 83 prosenttia. Masennustila päädiagnoosina oli 103 lapsella. Masennusdiagnoosit ovat viime vuodesta vähentyneet 8 prosentilla.

Tässä ikäryhmässä eniten avohoitokäyntejä oli samoilla diagnooseilla kuin hoitjaksojakin. Yhdellä alle 12-vuotiaalla potilaalla käyntejä psykiatrisessa avohoidossa oli keskimäärin 10,6.

Hoidossa olleiden 13–17-vuotiaiden nuorten määrä oli 2 334, mikä oli saman verran kuin vuonna 2009. Päätyneitä hoitjaksoja näillä potilailla oli 3 190 ja niiden keskimääräinen pituus oli

35 hoitopäivää. Poikien osuus potilaista oli 38 ja tyttöjen osuus 62 prosenttia. Tässä ikäryhmässä masennustila oli yleisin diagnoosi potilailla laitoshoidoilla. Tyttöjä masennuspotilaista oli valtaosa, 78 prosenttia. Masennus oli päädiagnoosina 27 prosentissa hoitojaksoista. Avohoitokäyntejä masennuksen vuoksi tässä ikäryhmässä oli 38 299 kappaletta (20 prosenttia käynneistä). Syömishäiriöiden vuoksi laitoshoidossa oli viime vuoden aikana 166 potilasta, joka oli 13 prosenttia vähemmän kuin vuonna 2010. Käytös- ja tunnehäiriöiden vuoksi hoidossa olleista tässäkin ikäryhmässä suurempi osa oli poikia. Tyttöjen ja poikien diagnoosit poikkeavat toisistaan.

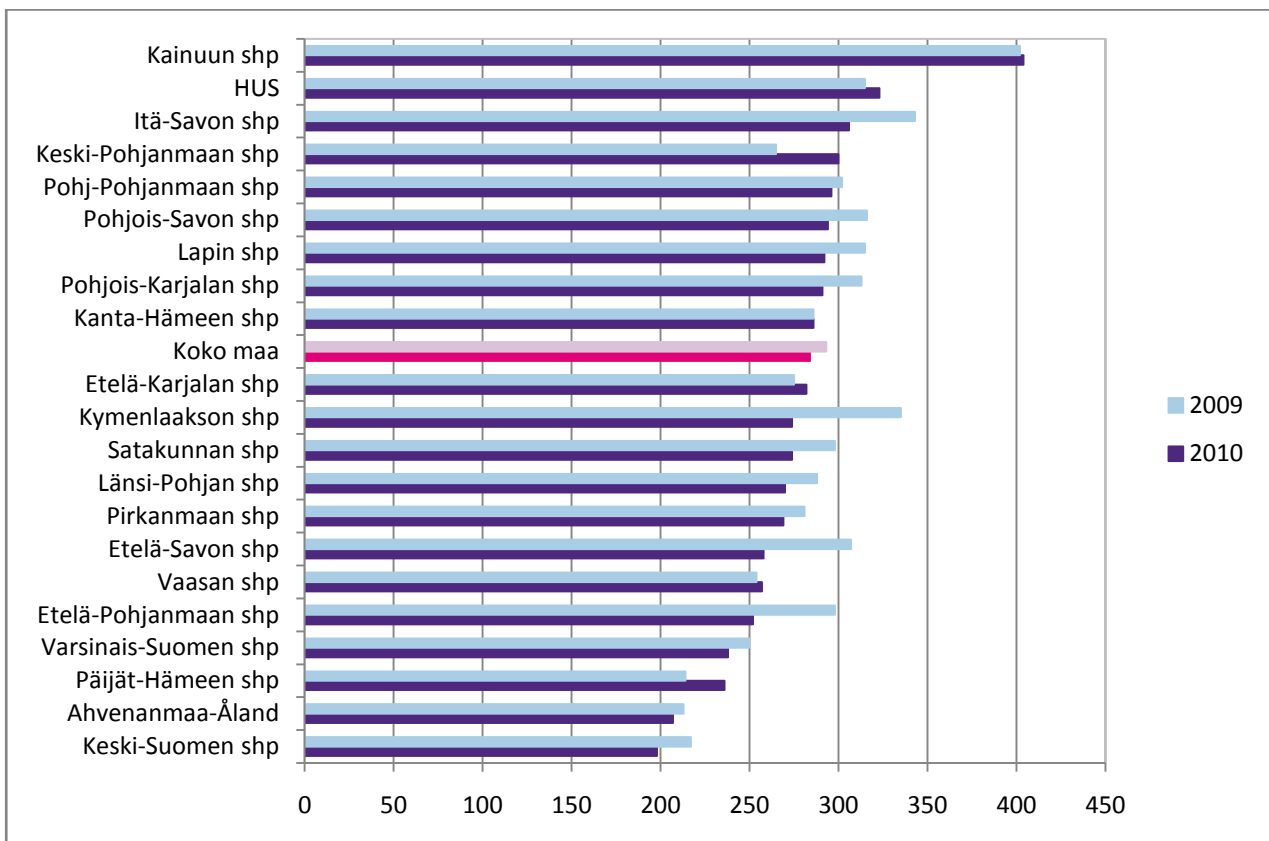
Avohoitokäyntejä 13–17-vuotiailla oli keskimäärin 10 potilasta kohden, mutta diagnoosikohtainen vaihtelu oli suurta. Syömishäiriöiden vuoksi käyntejä oli keskimäärin 13,8 potilasta kohden, kun käytöshäiriöiden tai toistuvan masennuksen vuoksi käyntejä oli alle viisi potilasta kohden.

Alueellinen vaihtelu

Koko maassa potilaita oli 29 127 laitoshoidossa ja 147 579 potilasta kävi avohoidossa. Kaikkiaan psykiatrian erikoisalalan palveluita käytti 154 541 eri potilasta. Väestöön suhteutettuna laitoshoidossa oli 5,6 potilasta tuhatta asukasta kohden. Sairaanhoidopiirien välillä on suuria eroja sekä laitoshoidossa että avohoidossa (kuvio 5).

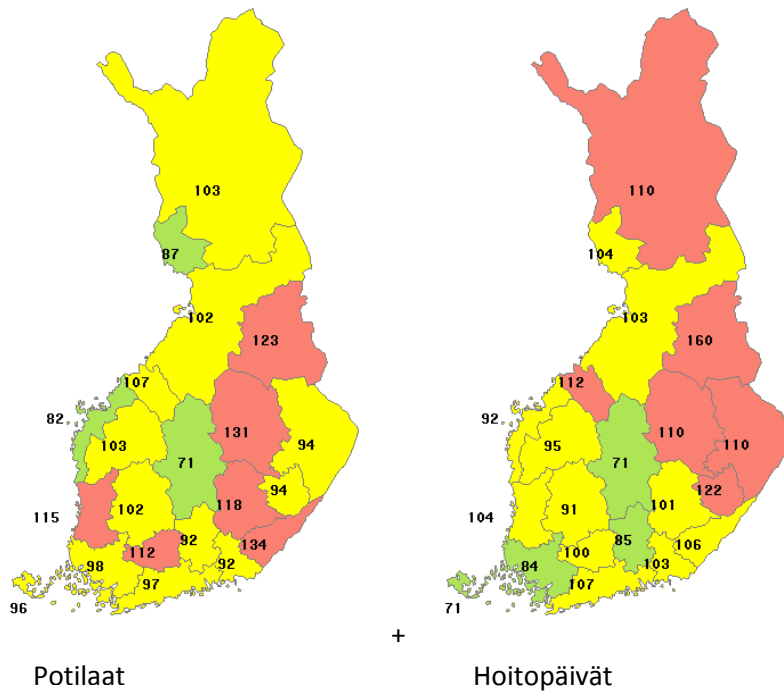
Väestöön suhteutettuna laitoshoidon potilaiden määrä vaihtelee sairaanhoidopiireittäin. Eniten laitoshoidon potilaita väestömäärään nähden oli Etelä-Karjalassa (7,1 tuhatta asukasta kohden) ja Pohjois-Savossa (6,9 tuhatta asukasta kohden) ja vähiten Keski-Suomessa (3,9 tuhatta asukasta kohden) ja Länsi-Pohjassa (4,4 tuhatta asukasta kohden).

Kuvio 5. Psykiatriset hoitopäivät tuhatta asukasta kohden sairaanhoidopiireittäin 2009-2010

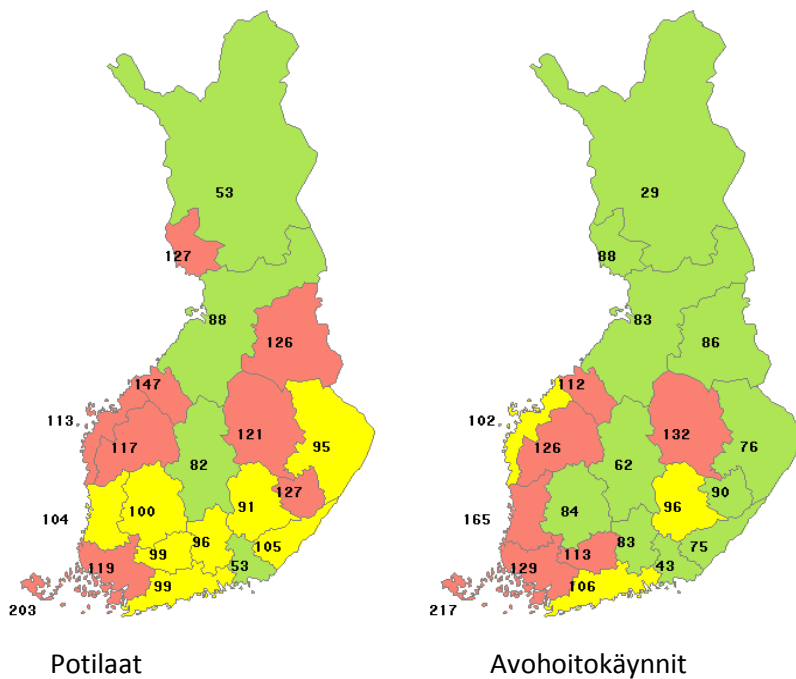


Ikä- ja sukupuolivakiointi ei juurikaan vaikuta sairaanhoitopiirin väliseen järjestykseen potilasmäärää tai hoitopäiviä tarkasteltaessa.

Kuvio 6. Potilaat ja hoitopäivät indeksoituina psykiatrian erikoisalain laitoshoidossa vuonna 2010, epäsuora ikä- ja sukupuolivakiointi, koko maa=100



Kuvio 7. Avohoitokäyntien potilaat ja avohoitokäynnit indeksoituina psykiatrian erikoisalalla vuonna 2010, epäsuora ikä- ja sukupuolivakiointi, koko maa=100

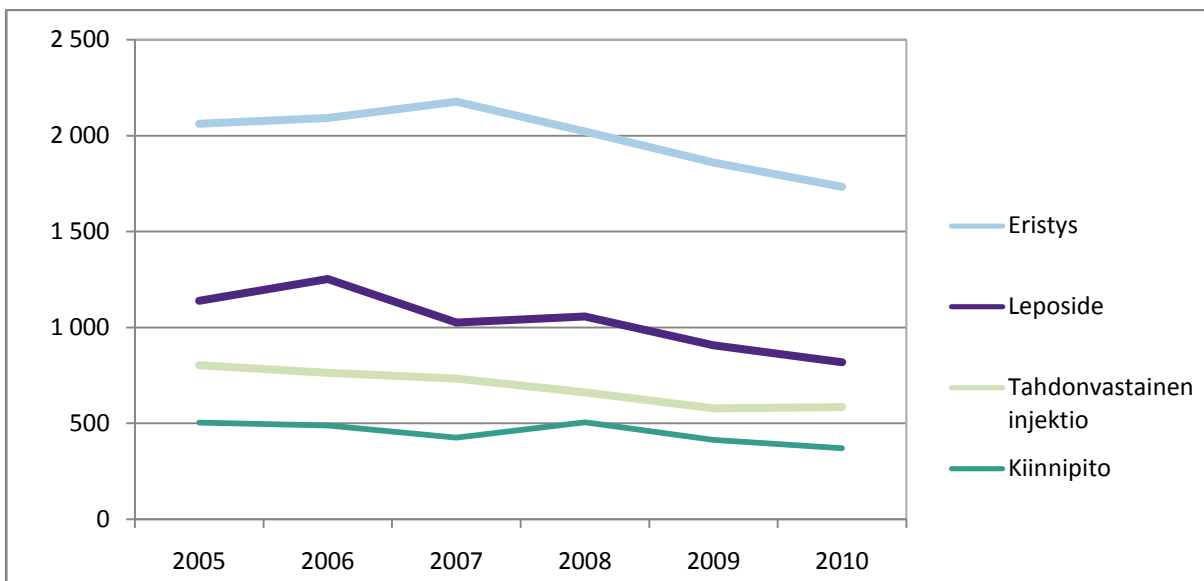


Tahdosta riippumattomaan hoitoon liittyviä lisätietoja

Psykiatrian erikoisalan lisätietolomakkeella saadaan tietoa pakkotoimista ja tahdosta riippumattomasta hoidosta (tahdosta riippumattomat hoitopäivät, eristys, leposide, tahdonvastainen injektio, fyysinen kiinnipitäminen). Tahdosta riippumatta -päiviä oli 8 455 potilaalla eli 29 prosentilla potilaista. Muita pakkotoimia koki hoitajaksonsa aikana 2 610 potilasta (9 % vuoden 2010 aikana alkaneiden hoitajaksojen potilaista).

Potilaista 1 733 oli eristetty (6,6 %), leposide oli ollut 819:llä (3,2 %), tahdonvastainen injektio oli annettu 584:lle (2,1 %) ja kiinnipitämisen oli kokenut 370 potilasta (1,5 %). Kaikkiaan pakkotoimia kokeneiden potilaiden määrä on vähentynyt vuodesta 2005 lähtien (kuvio 8).

Kuvio 8. Pakkotoimien kohteena olleet potilaat 2005–2010



Pakkotoimien määrässä on edelleen eroja sairaanhoitopiirien välillä (taulukko 1). Tämä ei selity yksinomaan mielisairauksien ja vakavien mielenterveyshäiriöiden esiintyvyyden eroilla^{2,3}, vaan alueellisiin eroihin vaikuttanevat edelleen enemmän yksiköiden paikalliset, hallinnolliset ja organisatoriset seikat^{3,4}.

² Tuori ja Kiikkala, (2004) Pakon käyttö psykiatrisessa sairaalahoidossa. Suomen Lääkärilehti 59(37), 3411.

³ Tuohimäki (2007) The use of coercion in the Finnish civil psychiatric inpatients. Acta Univ. Oul. D 940, Oulu, Finland

⁴ Korkeila (2006) Pakkohoito: milloin ja miten? Duodecim 122(18), 2251

Taulukko 1. Pakkotoimet 2010 sairaanhoitopiireittäin suhteutettuna tuhatta asukasta kohden

	Eristys / 100 000 asukasta	Leposide / 100 000 asukasta	Tahdon- vastainen injektio / 100 000 asukasta	Kiinnipito / 100 000 asukasta	Pakko- päivät / 100 000 asukasta
Päijät-Häme	55	13	7	7	195
Pirkanmaa	46	4	12	3	161
Satakunta	42	12	21	0	197
Etelä-Karjala	41	38	5	15	192
Pohjois-Savo	40	36	16	3	138
Etelä-Savo	39	16	13	1	174
Itä-Savo	37	22	7		127
Pohjois-Karjala	36	16	9	2	208
Kanta-Häme	33	11	4	10	174
Keski-Pohjanmaa	33	17	1	4	189
HUS	32	21	12	10	148
Koko maa	32	15	11	7	158
Varsinais-Suomi	30	2	12	9	175
Ahvenanmaa	29	11	22	7	115
Kymenlaakso	25	8	11	3	155
Etelä-Pohjanmaa	24	5	6	8	151
Lappi	19	14		12	95
Vaasa	18	2	16	6	131
Keski-Suomi	16	12	8	9	128
Länsi-Pohja	14	38	6	3	90
Kainuu	13	18	8	5	160
Pohjois-Pohjanmaa	5	16	3	3	166

Psykiatriseen lääkehoitoon liittyviä lisätietoja

Lääkehoidon käytön tilastossa tarkastellaan vuoden aikana alkaneita hoitjaksoja, kuten pakkotoimienkin kohdalla.

Lisätietoja lääkehoidosta saatiin 26 570 potilaalta. Ilman lääkehoitoa oli ollut ainakin jonkin hoitjakson 10 prosenttia potilaista. Neuroleptihoitoa ainakin jollakin hoitajaksolla oli saanut 67 prosenttia potilaista, antidepressiivejä ainakin jollakin hoitajaksolla sai 45 prosenttia potilaista ja muuta psykiatriseen häiriöön käytettyä lääkehoitoa 15 prosenttia potilaista.

Ikäryhmien välillä oli suuria eroja lääkehoidon toteutuksessa. Alle 13-vuotiaista 54 prosenttia oli ilman lääkehoitoa ja 13–17-vuotiaista vielä 35 prosenttia, kun yli 65-vuotiaista ilman lääkehoitoa oli vain 4 prosenttia. Nuorten ja lasten tavallisin lääkehoito olivat neuroleptit, mutta 13–17-vuotiailla masennuslääkkeiden käyttö oli lähellä vanhempien ikäryhmien tasoa.

Psykiatrisen erikoissairaanhoidon 2010 -tilastoraportin aineisto, käsitteet ja määrittelyt

Terveystieteiden ja hyvinvoinnin laitos kerää vuosittain terveydenhuollon palveluntuottajilta hoitoilmoitukset (HILMO) päätyneistä hoitjaksoista kaikista vuodeosastoilta poistetuista potilaista sekä päiväkirurgian potilaista. Lisäksi vuoden viimeisenä päivänä sairaalassa olevista potilaista tehdään potilaslaskenta. HILMO-tietoja kerätään kaikista kuntien, kuntayhtymien ja valtion sairaaloista sekä yksityissairaaloista (laitoshoidon tiedot, päiväkirurgia). Tiedot kuvaavat potilaan tulo-, hoito- ja poistumistietoja.

Psykiatrisen erikoisalalan potilaista kerätään perustietojen ohella tiedot tulotavasta psykiatrian sairaansijalle, pakkotoimista, lääkähoidosta, omaisen tai muun läheisen tapaamisesta ja GAS-arvioinneista. Psykiatrian erikoisalalan laitoshoidon tilastoraportti kuvaa psykiatristen sairaalapalvelujen käyttöä Suomessa. Siihen on poimittu psykiatristen erikoisalojen 70, 74 ja 75 hoitoilmoitukset. Aiemmin käytössä olleet nuorisopsykiatrian koodit 70X ja 75X on käsitellyssä yhdistetty erikoisalaan 74.

Käsitteet

Potilaat

Potilaiden määrä on eri henkilöiden määrä hoitoilmoituksissa: kukin henkilö lasketaan potilasmäärään vain kerran, vaikka hänellä olisi useita hoitoilmoituksia.

Ikä

Ikä on laskettu hoitoilmoituksissa päätyneille hoitjaksoille lähtöpäivänä ja laskentailmoituksissa laskentapäivälle.

Hoitopäivät

Päätyneiden hoitjaksojen osalta hoitopäivät ovat lähtö- ja tulopäivän erotuksia eli ns. nettohoitopäiviä, jotka eivät sisällä lähtöpäivää. Tulo- ja lähtöpäivän ollessa samat hoitopäivien määräksi on asetettu yksi. Laskentailmoituksissa laskentapäivä 31.12. on laskettu mukaan hoitopäiviin. Hoitopäivien laskennassa tulopäivä rajataan tilastovuoteen, joten yhden jakson hoitopäivien enimmäismäärä on 365/366.

Hoitjaksojen määrä

Hoitjaksojen lukumäärä on tilastovuonna päätyneiden hoitjaksojen lukumäärä.

Hoitjaksojen keskimääräinen pituus/kesto

Päätyneen hoitjakson pituus on sen lähtö- ja tulopäivän erotus päivinä. Jos tulo- ja lähtöpäivät ovat samat, niin pituus on yksi. Hoitjaksojen keskimääräinen pituus on päätyneiden hoitjaksojen pituuksien keskiarvo.

Potilaiden, hoitopäivien ja hoitjaksojen määrät tuhatta asukasta kohden

Alue-, ikäryhmä- ja sukupuolikohtaisissa tilastoissa asukasmääränä käytetään vastaavan väestöryhmän keskiikäkilukua.

Epäsuora ikä- ja sukupuolivakiointi

Ikä- ja sukupuolivakioinnin tarkoituksena on poistaa alueen ikä- ja sukupuolirakenteen vaikutus

tarkasteltavaan tunnuslukuun alueiden välisessä vertailussa. Epäsuorassa ikä- ja sukupuolivakioinnissa alueen ikä-/sukupuolikohtaisilla väestömäärillä kerrotaan koko maan ikä-/sukupuolikohtaiset ilmaantuvuusluvut. Saadut ikä-/sukupuolikohtaiset arvot summataan, jolloin saadaan alueelle koko maan ilmaantuvuutta vastaava arvo (odotettu arvo). Todellisen arvon ja odotetun arvon suhde kerrottuna sadalla on vakioinnin tulos (koko maa=100).

Liitetaulukoiden lukeminen ja tulkintaohjeita

Liitetaulukoissa esitetään tietoja psykiatrian erikoisalain laitoshoidosta ja avohoidosta koko maassa sekä alueittain. Lisäksi liitetaulukoissa tarkastellaan pakkotoimien ja lääkehoidon käyttöä psykiatrian erikoisaloilla ja tulotapaa psykiatrian erikoisalalle. Tietoja esitetään useilla erilaisilla luokitteluilla (esim. diagnoosi, sairaalatyypit, erikoisala, ikäryhmien tiedot, saapumistapa, tulotapa psykiatriselle sairaansijalle)

Ikäryhmä- ja sukupuolilastoissa jakajana käytetään vastaavan väestöryhmän keskiikäkilukua.

1. Psykiatristen sairaalapalvelujen käyttö vuonna 2010

Päädiagnoosin ja muiden luokittelujen mukaan koko maassa ja sairaanhoitopiireittäin

2. Psykiatristen sairaalapalvelujen käyttö vuosina 2001–2010

Aikasarjaosassa tarkastellaan psykiatristen sairaalapalveluiden käyttöä vuosina 2001–2010 yhteensä, sukupuolen mukaan, eräissä keskeisissä sairauksissa ICD-10 -tautiluokituksen mukaan, potilaan kotikunnan sairaanhoitopiiriin mukaan, sairaaloittain, sairaalatyypeittäin, erikoisaloittain ja ikäryhmittäin.

3. Pakkotoimien käyttö vuosina 2005–2010 hoitjakson alkamisvuoden mukaan

4. Lääkehoidon käyttö vuosina 2005–2010 hoitjakson alkamisvuoden mukaan

Pakkotoimien ja lääkehoidon käyttöä tarkastellaan ensin kaikille yhteensä ja sitten sukupuolen, iän, päädiagnoosin, sairaalan sairaanhoitopiiriin, potilaan kotikunnan sairaanhoitopiiriin, psykiatriselle sairaansijalle tulotavan, pakkotoimiluokan ja lääkehoidon mukaan. Tilaston luvut ovat potilasmääriä ja potilasmäärien prosenttiosuuksia.

5. Tulotapa psykiatria vuosina 2005–2010 hoitjakson alkamisvuoden mukaan

Tulotapaa tarkastellaan ensin kaikille yhteensä ja sitten sukupuolen, iän, päädiagnoosin, sairaalan sairaanhoitopiiriin, potilaan kotikunnan sairaanhoitopiiriin, psykiatriselle sairaansijalle tulotavan, pakkotoimiluokan ja lääkehoitoluokituksen mukaan.

Sarakkeet

Potilassarakkeessa on potilaiden lukumäärä.

Muutossarakkeessa on laskettu potilasmäärän prosentuaalinen muutos edellisestä vuodesta.

Miesten osuus on miespotilaiden prosentuaalinen osuus kaikista potilaista.

Potilaiden määrä / 1000 asukasta on hoidettujen potilaiden määrä 1000 asukasta kohden.

Ikä on potilaiden iän keskiarvo

Hoitopäiväsarakkeessa on hoitopäivien summa..

Hoitopäivien määrä / 1000 asukasta on hoitopäivien määrä 1000 asukasta kohden.

Hoitotaksot on tilastovuonna päättyneiden hoitotaksot.

Kestosarakkeessa esitetään hoitajaksojen keskimääräinen pituus.

Päättyneiden hoitajaksojen määrä / 1000 asukasta on niiden määrä 1000 asukasta kohden..

Lomapäivät on laskettu summaamalla ilmoitetut lomapäivät. Sairaaloiden välillä on ilmoituskäytännöissä eroja tässä kohdin. Potilas saatetaan viikonlopuksi uloskirjoittaa ja hänellä alkaa uusi hoitajakso viikonlopun jälkeen. Toisessa sairaalassa hoitajaksoa ei katkaista, vaan lasketaan näitä erillisiä, ei-laskutettavia, lomapäiviä. Ensin mainittu menettely pilkkoo hoitajaksoja useaan osaan ja saa keskimääräiset hoitoajat lyhyemmiksi kuin jälkimmäisessä tapauksessa.

Eristyspotilaat on sellaisten potilaiden määrä, joille ainakin yhdessä ilmoituksessa on pakkotoimiin merkitty koodi 2, Eristys.

Leposidepotilaat on sellaisten potilaiden määrä, joille ainakin yhdessä ilmoituksessa on pakkotoimiin merkitty koodi 3, Lepositeen käyttö.

Tahdonvastaisen injektio-lääkityksen potilaat on sellaisten potilaiden määrä, joille ainakin yhdessä ilmoituksessa on pakkotoimiin merkitty koodi 4, Tahdonvastainen injektio-lääkitys.

Fyysisen kiinnipitämisen potilaat on sellaisten potilaiden määrä, joille ainakin yhdessä ilmoituksessa on pakkotoimiin merkitty koodi 5, Fyysinen kiinnipitäminen potilaan rauhoittamiseksi.

Ei lääkehoitoa on sellaisten potilaiden määrä, joille ainakin yhdessä ilmoituksessa on lääkehoitoon merkitty koodi 1, ei lääkehoitoa.

Neuroleptit on sellaisten potilaiden määrä, joille ainakin yhdessä ilmoituksessa on lääkehoitoon merkitty koodi 2, neuroleptihoito, tai koodi 4, sekä neurolepti- että antidepressiivihoido.

Antidepressiivihoido on sellaisten potilaiden määrä, joille ainakin yhdessä ilmoituksessa on lääkehoitoon merkitty koodi 3, antidepressiivihoido, tai koodi 4, sekä neurolepti- että antidepressiivihoido.

Muu lääkehoito on sellaisten potilaiden määrä, joille ainakin yhdessä ilmoituksessa on lääkehoitoon merkitty koodi 5, muu psykiatriseen häiriöön käytetty lääkehoito.

M1-lähete on sellaisten potilaiden määrä, joille ainakin yhdessä ilmoituksessa on tulotapaan merkitty koodi 1, läheteellä tahdosta riippumatta.

Mielentilatutkimus on sellaisten potilaiden määrä, joille ainakin yhdessä ilmoituksessa on tulotapaan merkitty koodi 2, Oikeusturvakeskuksen määräämä mielentilatutkimus.

Määrätty hoito on sellaisten potilaiden määrä, joille ainakin yhdessä ilmoituksessa on tulotapaan merkitty koodi 3, Oikeusturvakeskuksen määräämä hoito.

Muu tulotapa on sellaisten potilaiden määrä, joille ainakin yhdessä ilmoituksessa on tulotapaan merkitty koodi 4, muu tulotapa.

Liitetaulukoiden sisällysluettelo:

Psykiatristen sairaalapalvelujen käyttö 2010,	
koko maan päädiagnoosi- ja perustilastot	1-8
sairaanhoitopiirien päädiagnoosi- ja perustilastot	9-51
Psykiatristen sairaalapalvelujen käyttö 2010,	
potilaan kotikunnan mukaan	52-60
Psykiatristen sairaalapalvelujen käyttö 2001–2010	
koko maa, sairaanhoitopiireittäin, sairaaloittain	61-81
Pakkotoimien käyttö hoitajaksojen alkamisvuoden mukaan 2005–2010	82-90
Lääkehoidon käyttö hoitajaksojen alkamisvuoden mukaan 2005–2010	91-99
Tulotapa psykiatriaan hoitajaksojen alkamisvuoden mukaan 2005–2010	100-109

Under 2000-talet har institutionsvården minskat och öppenvården ökat. Den genomsnittliga längden på en vårdperiod har minskat med fem dagar, och perioderna av institutionsvård har minskat med 19 procent. Andelen öppenvårdsbesök har ökat med 17 procent sedan år 2006.

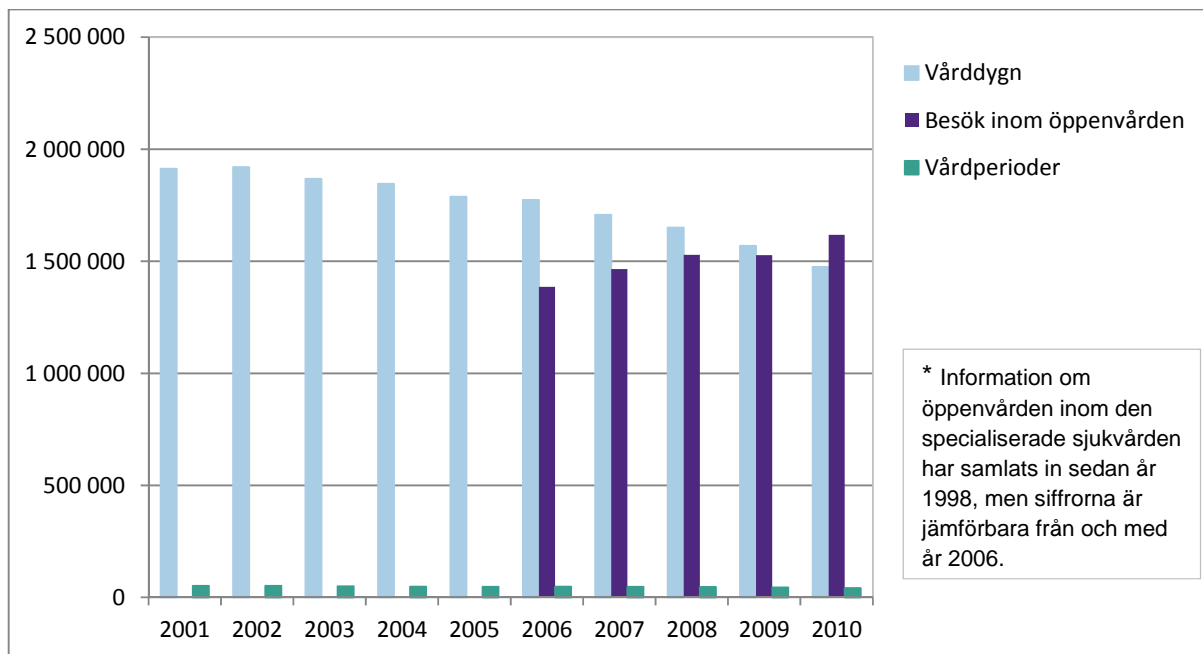
Under år 2010 fick mer än 29 000 patienter psykiatrisk sjukhusvård, och öppenvården användes av nästan 150 000 patienter. Totalt används tjänsterna inom specialiteten psykiatri av nästan 155 000 olika patienter. Antalet vårddygn uppgick till nästan 1,5 miljoner, och antalet öppenvårdsbesök överskred 1,6 miljoner.

Det fanns lika många män och kvinnor bland patienterna. Könsfördelningen varierar dock i olika åldersgrupper. Bland personer i arbetsför ålder och barn utgör män och pojkar en större del av patienterna, medan kvinnornas andel är större i de äldre åldersgrupperna samt bland personer i åldern 15–25 år. Inom barnpsykiatri (0–12-åringar) och ungdomspsykiatri (13–17-åringar) har ökningen av antalet patienter inom institutionsvården brutits. Antalet öppenvårdspatienter under 18 år har däremot ökat med 38 procent sedan år 2006.

Antalet vårddygn inom den psykiatriska specialiserade sjukvården var totalt cirka 1,5 miljoner, vilket var sex procent mindre än år 2006. Mer än hälften (57 procent) av vårddygnen användes till vård av schizofreni och nästan en fjärdedel (23 procent) till vård av förstämningssyndrom. Av öppenvårdsbesöken genomfördes 42 procent till följd av förstämningssyndrom.

En tredjedel (31 procent) av de nya patienterna hade alltså kommit till den psykiatriska specialiserade sjukvården oberoende av egen vilja. Det totala antalet tvångsåtgärder uppvisar dock en nedåtgående trend som inleddes år 2005.

Figur 1. Vårdperioder, vårddygn och öppenvårdsbesök inom specialiteten psykiatri åren 2001–2010*



Vårdperioder, vård dygn och öppenvårdsbesök inom de psykiatriska specialiteterna

Under år 2010 hade institutionsvården inom de psykiatriska specialiteterna totalt 29 127 patienter under lite mer än 42 000 vårdperioder. Antalet vårdperioder per patient under året blev 1,4. Dessa vårdperioder omfattade nästan 1,5 miljoner vård dygn. Öppenvården användes av 147 579 patienter vid mer än 1,6 miljoner besök. Antalet vård dygn har minskat med 23 procent och antalet vårdperioder med 19 procent under 2000-talet. Andelen öppenvårdsbesök har ökat med 17 procent sedan år 2006.

Mentalvårdsbesök som har överförs från den specialiserade sjukvården till primärvården har statistikförts inom primärvården. Utöver besöken inom den specialiserade sjukvården genomfördes även 98 237 läkarbesök och 590 719 besök hos annan personal vid hälsovårdscentralerna år 2010¹.

Den genomsnittliga längden på en vårdperiod har minskat med fem dagar under 2000-talet och uppgår till 35 dagar. De längsta vårdperioderna har patienter med schizofrenidiagnoser haft (i medeltal 70 dagar år 2010), medan patienter med depressionsdiagnoser har haft de kortaste vårdperioderna (i medeltal 25 dagar år 2010). Av vårdperioderna varade 72 procent dock i mindre än 30 vård dygn, vilket innebär att de långa vårdperioderna ökar den genomsnittliga vårdtiden. Under år 2010 fick 1 050 patienter vård i mer än ett år.

Depressionsdiagnoser (F32 depressiv episod och F33 recidiverande depressioner) förklarade 31 procent av det ökade antalet öppenvårdsbesök. Resten av det ökade antalet besök hänförde sig till andra diagnosgrupper, även om antalet öppenvårdsbesök på grund av schizofreni (F20) ser ut att ha ökat en aning. Å andra sidan har besöken ökat lika mycket inom schizoaffektiva syndrom (F25).

Under år 2010 intogs 68 procent av patienterna (19 665) för en period av institutionsvård som jourfall, medan 26 procent av patienterna kom för planerad avdelningsvård och resten antingen flyttades över från en poliklinik, en annan institution eller en annan specialitet. Av vårdperioderna inleddes i sin tur 58 procent (24 414) som ett jourfall. Under året vårdades 9 050 patienter (31 procent av alla patienter) som kom till sjukhuset med remiss oberoende av sin egen vilja.

Patienter inom de psykiatriska specialiteterna 2010

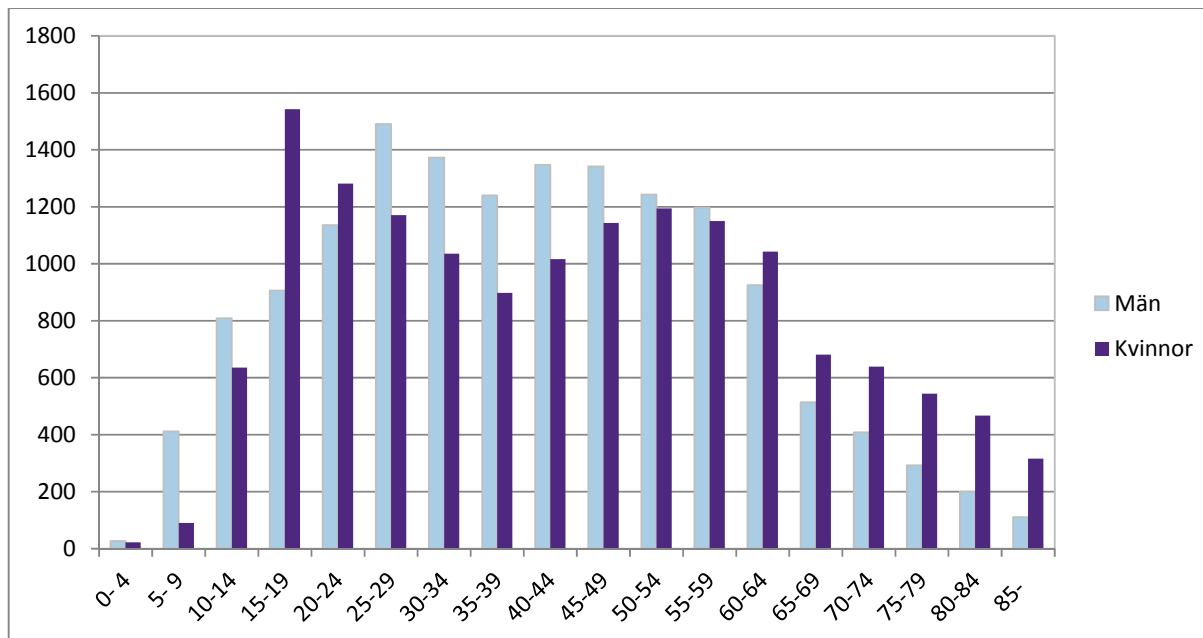
Det fanns lika många män och kvinnor bland patienterna inom institutionsvården. Könsfördelningen varierar dock i olika åldersgrupper. Bland patienter under 14 år och i åldersgruppen 25–59 år är männens andel större, medan kvinnornas andel är större i åldersgruppen 15–25 år och bland patienter över 60 år (figur 2).

Av patienterna kom 47 procent till sjukhusvård med en remiss från hälsovårdscentralen, medan 21 procent kom från en annan institution (sjukhus, institution inom socialvården) och 4 procent från en öppenvårdsenhet inom mentalvården. För 13 procent av patienterna saknas informationen eller också har "annan" angetts som sändare. Hos 31 procent av patienterna uppgavs de anhöriga delta aktivt i vården, medan man enligt uppgift inte träffade de anhöriga alls hos 46 procent av patienterna. En dryg tredjedel av patienterna (38 procent) fick psykiatrisk institutionsvård för första gången.

Efter att vårdperioden hade avslutats flyttades 67 procent av patienterna till hemmet eller till en vårdplats som kan jämföras med ett hem, medan 33 procent av patienterna flyttades över till annan institutionsvård (inkluderar sjukhus, hälsovårdscentral, ålderdomshem och motsvarande samt rehabiliteringsinrättningar, institutioner för missbrukarvård och institutioner för personer med utvecklingsstörning).

¹ Öppenvårdsbesöken inom primärvården på hälsovårdscentralerna 2010 (<http://www.thl.fi/tilastot/terveyskeskustenavohoito>)

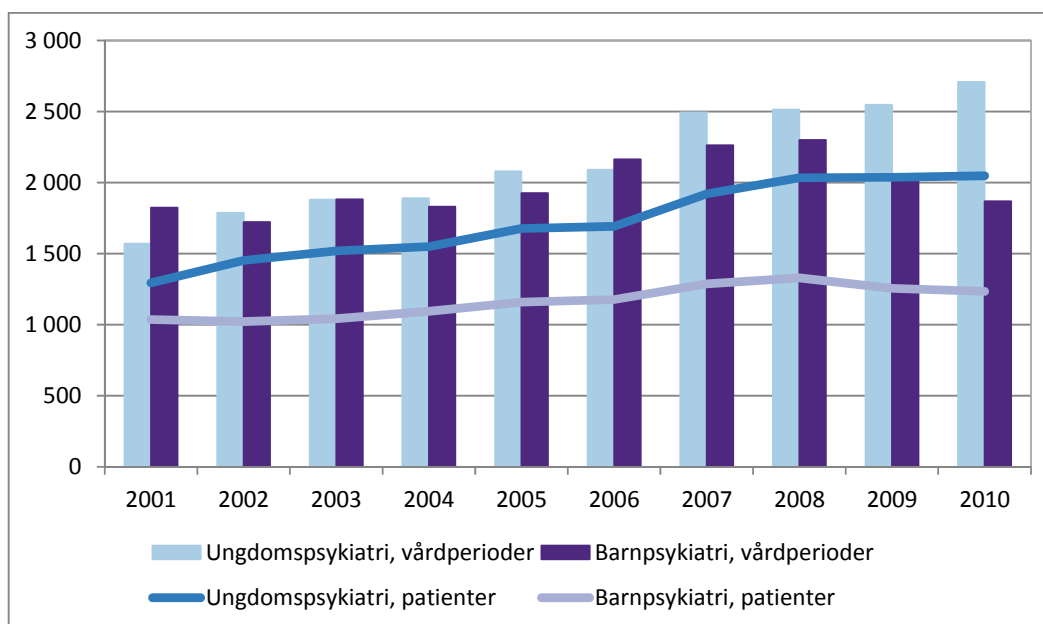
Figur 2. Patienter inom institutionsvården enligt ålder och kön år 2010



Barnpsykiatri och ungdomspsykiatri (specialiteterna 74 och 75)

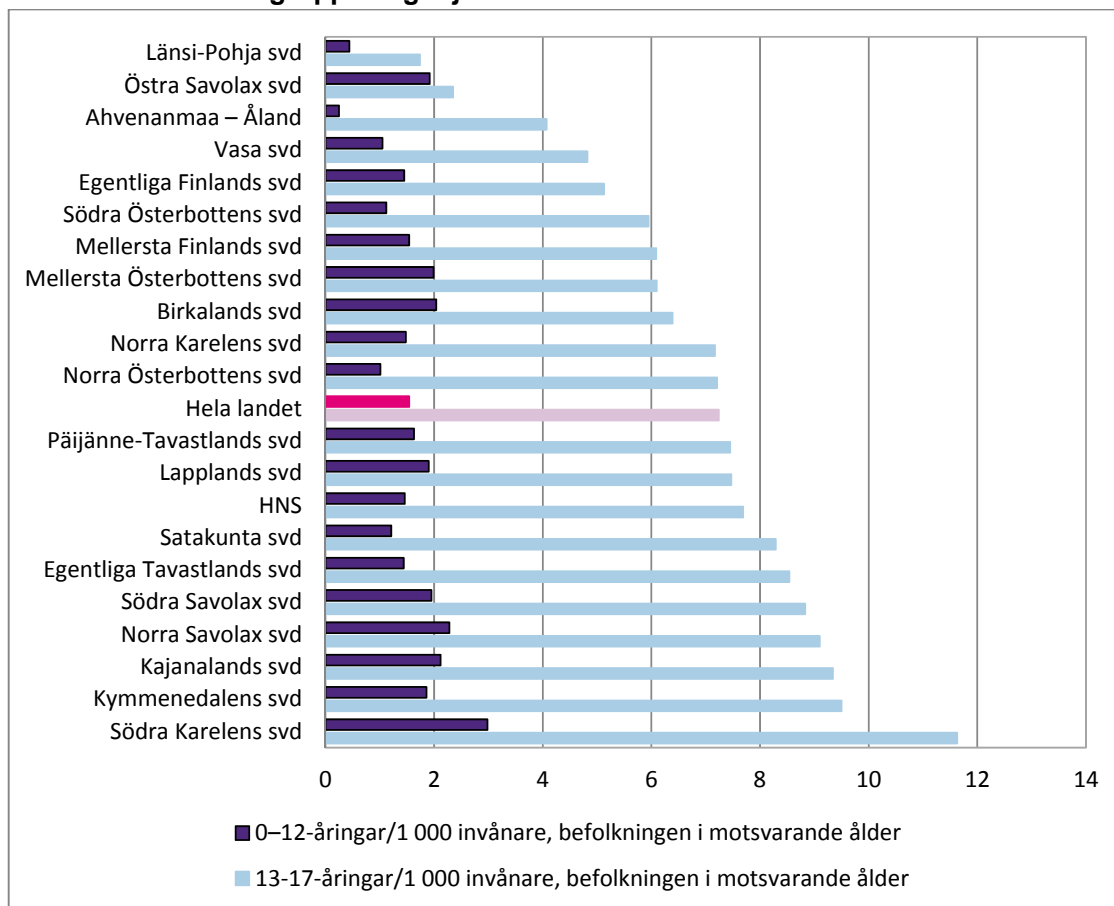
År 2010 registrerades totalt 3 282 patienter i institutionsvården inom specialiteterna barn- och ungdomspsykiatri. Under de senaste tio åren har de ungdomspsykiatriska vårdperioderna ständigt ökat, men mängden barnpsykiatrisk institutionsvård ser efter år 2008 ut att ha minskat (figur 3). Öppenvårdsbesöken och patienterna inom öppenvården har sedan år 2006 ökat med ungefär en tredjedel inom båda specialiteterna.

Figur 3. Patienter och vårdperioder inom den barn- och ungdomspsykiatriska institutionsvården 2001–2010



Det förekommer stora regionala variationer i fråga om antalet patienter inom den barn- och ungdomspsykiatriska institutionsvården (figur 4). Antalet öppenvårdsbesök per patient varierar också mycket enligt sjukvårdsdistrikt, vilket delvis beskriver servicestrukturen och vårdpraxisen i regionen.

Figur 4. Patienter i åldrarna 0–12 år och 13–17 år inom institutionsvården per tusen invånare i motsvarande åldersgrupp enligt sjukvårdsdistrikt.



Antalet barn i åldern 0–12 år som vårdades inom de psykiatriska specialiteterna var 1 179. Förändringen jämfört med året innan var 7 patienter. Antalet avslutade vårdperioder för dessa patienter var 1 817 och den genomsnittliga längden var 33 vårddygn. Antalet vårddygn var 60 366, vilket var 3 procent mindre än året innan. Pojkarnas andel av patienterna var 75 procent, och pojkarnas andel av vårddygnen var 79 procent. De vanligaste diagnoserna bland barn under 12 år var beteende- och känslöstörningar. Av dessa patienter var 83 procent pojkar. Hos 103 barn var huvuddiagnosen depression. Depressionsdiagnoserna har minskat med 8 procent jämfört med förra året.

I den här åldersgruppen genomfördes flest öppenvårdsbesök med samma diagnoser som för vårdperioderna. Det genomsnittliga antalet besök inom den psykiatriska öppenvården för en patient under 12 år var 10,6.

Antalet 13–17-åringar som fick vård var 2 334, vilket var lika många som år 2009. Antalet avslutade vårdperioder för dessa patienter var 3 190, och den genomsnittliga längden på vårdperioderna var 35 vårddygn. Pojkarnas andel av patienterna var 38 procent och flickornas andel 62 procent. I den här åldersgruppen var depression den vanligaste diagnosen hos patienter med perioder av institutionsvård. Största delen av depressionspatienterna, 78 procent, var flickor. Depression var huvuddiagnosen vid 27 procent av vårdperioderna. Antalet öppenvårdsbesök på grund av depression var i den här

åldersgruppen 38 299 (20 procent av besöken). Under fjolåret fick 166 patienter institutionsvård på grund av ätstörningar, vilket var 13 procent mindre än år 2010. Pojkarna utgjorde en större andel av dem som fick vård på grund av beteende- och känslöstörningar också i den här åldersgruppen. Pojkarnas och flickornas diagnoser skiljer sig från varandra.

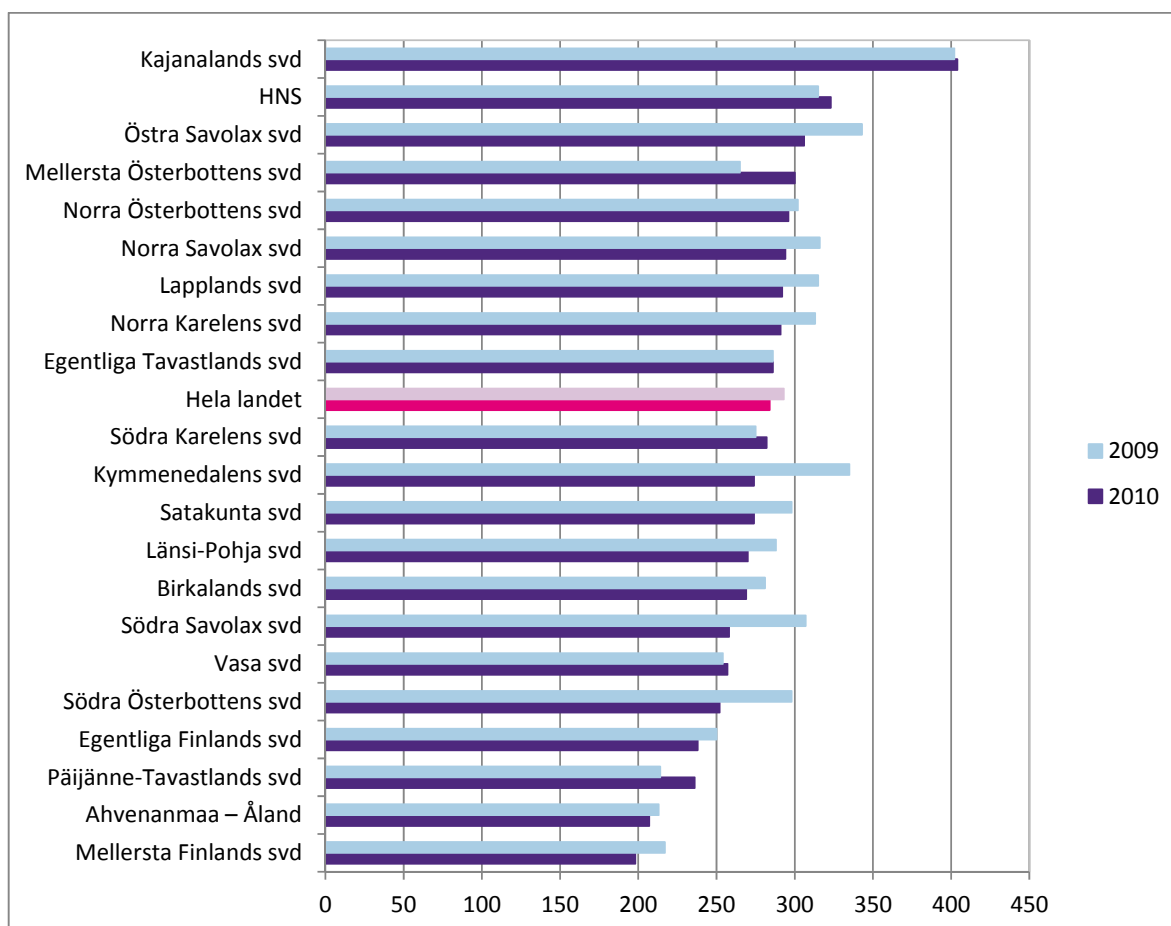
Antalet öppenvårdsbesök per patient var i genomsnitt 10 bland personer i åldern 13–17 år, men den diagnosspecifika variationen är stor. Antalet besök på grund av ätstörningar var i genomsnitt 13,8 per patient, medan antalet besök på grund av beteendestörningar eller återkommande depressioner var mindre än fem per patient.

Regional variation

I hela landet fanns 29 127 patienter inom institutionsvården, medan 147 579 patienter besökte öppenvården. Totalt användes tjänsterna inom specialiteten psykiatri av nästan 154 541 olika patienter. I förhållande till befolkningen fick 5,6 patienter per tusen invånare institutionsvård. Det fanns stora skillnader mellan sjukvårdsdistrikten beträffande både institutionsvården och öppenvården (figur 5).

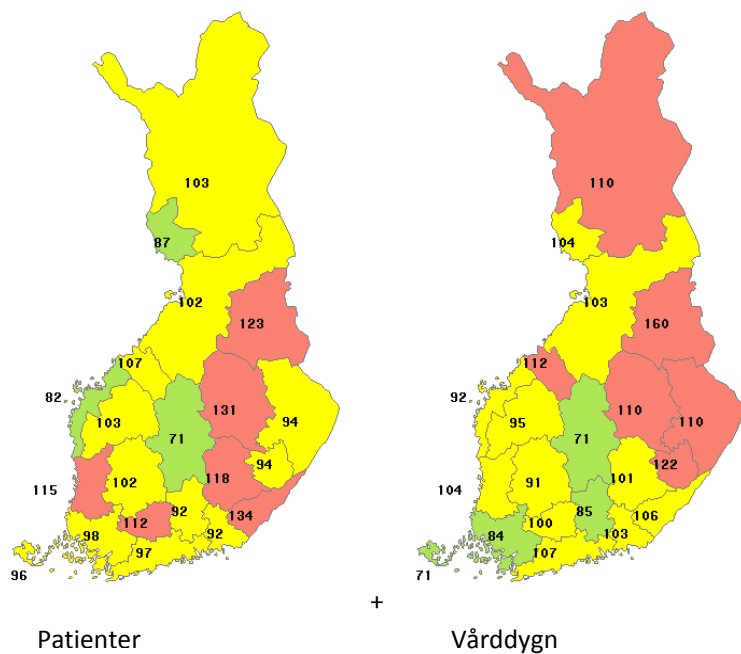
I förhållande till befolkningen varierar antalet patienter som får institutionsvård mellan sjukvårdsdistrikten. Sett till befolkningens mängd var antalet patienter inom institutionsvården flest i Södra Karelen (7,1 per tusen invånare) och Norra Savolax (6,9 per tusen invånare) och minst i Mellersta Finland (3,9 per tusen invånare) och Länsi-Pohja (4,4 per tusen invånare).

Figur 5. Psykiatriska vårddygn per tusen invånare enligt sjukvårdsdistrikt åren 2009–2010

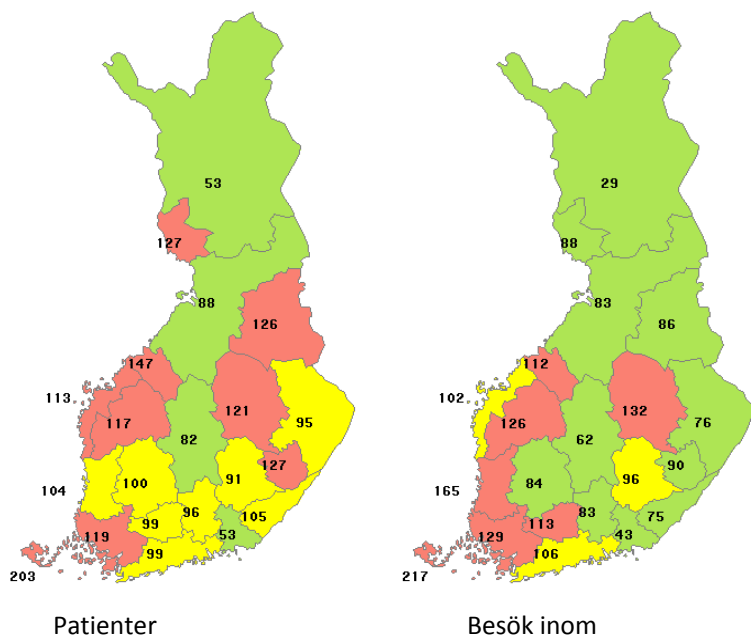


Ålders- och könsstandardiseringen har knappt någon inverkan på den inbördes ordningen mellan sjukvårdsdistrikten vid en granskning av patientmängden eller vårddygnen.

Figur 6. Indexerade patienter och vårddygn i institutionsvården inom specialiteten psykiatri år 2010, indirekt ålders- och könsstandardisering, hela landet = 100



Figur 7. Indexerade patienter med besök inom öppenvården och öppenvårdsbesök inom specialiteten psykiatri år 2010, indirekt ålders- och könsstandardisering, hela landet = 100

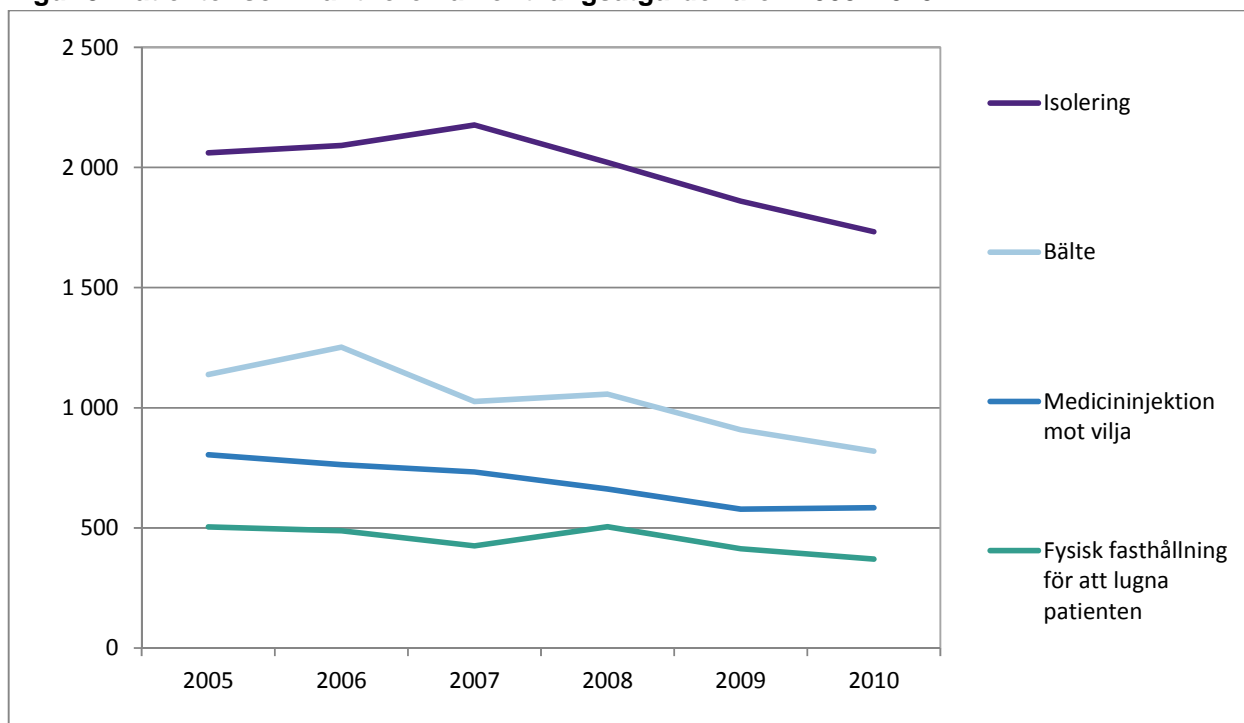


Mer information om vård oberoende av patientens vilja

Med blanketten för tilläggsuppgifter om specialiteten psykiatri erhålls information om tvångsåtgärder och vård oberoende av patientens vilja (vårddygn oberoende av patientens vilja, isolering, bälte, injektion mot patientens vilja, fysisk fasthållning). Antalet patienter med vårddygn mot sin vilja var 8 455, dvs. 29 procent av patienterna, medan 2 610 patienter upplevde andra tvångsåtgärder under sin vårdperiod (9 procent av de patienter som inlett vårdperioder under år 2010).

Av patienterna hade 1 733 isolerats (6,6 procent), medan bälten hade använts på 819 patienter (3,2 procent), 584 patienter (2,1 procent) hade fått en injektion mot sin vilja och 370 patienter (1,5 procent) hade blivit fasthållna. Totalt har antalet patienter som har upplevt tvångsåtgärder minskat sedan år 2005 (figur 8).

Figur 8. Patienter som varit föremål för tvångsåtgärder åren 2005–2010



Det finns fortfarande skillnader mellan sjukvårdsdistrikten i fråga om antalet tvångsåtgärder (tabell 1). Detta förklaras inte enbart av skillnaderna i förekomsten av psykiska sjukdomar och allvarliga psykiska störningar^{2,3}, utan de regionala skillnaderna torde alltså i större utsträckning påverkas av lokala, administrativa och organisatoriska omständigheter vid enheterna^{3,4}.

² Tuori ja Kiikkala, (2004) Pakon käyttö psykiatrisessa sairaalahoidossa. Suomen Lääkärelehti 59(37), 3411.

³ Tuohimäki (2007) The use of coercion in the Finnish civil psychiatric inpatients. Acta Univ. Oul. D 940, Oulu, Finland

⁴ Korkeila (2006) Pakkohoito: milloin ja miten? Duodecim 122(18), 2251

Tabell 1. Tvångsåtgärder enligt sjukvårdsdistrikt per tusen invånare år 2010

	Isolering/ 100 000 invånare	Bälte / 100 000 invånare	Injektion mot patientens vilja/ 100 000 invånare	Fasthållning / 100 000 invånare	Tvångs- åtgärder/ 100 000 invånare
Päijänne-Tavastland	55	13	7	7	195
Birkaland	46	4	12	3	161
Satakunta	42	12	21	0	197
Södra Karelen	41	38	5	15	192
Norra Savolax	40	36	16	3	138
Södra Savolax	39	16	13	1	174
Östra Savolax	37	22	7		127
Norra Karelen	36	16	9	2	208
Egentliga Tavastland	33	11	4	10	174
Mellersta Österbotten	33	17	1	4	189
HNS	32	21	12	10	148
Hela landet	32	15	11	7	158
Egentliga Finland	30	2	12	9	175
Åland	29	11	22	7	115
Kymmenedalen	25	8	11	3	155
Södra Österbotten	24	5	6	8	151
Lappland	19	14		12	95
Vasa	18	2	16	6	131
Mellersta Finland	16	12	8	9	128
Länsi-Pohja	14	38	6	3	90
Kajanaland	13	18	8	5	160
Norra Österbotten	5	16	3	3	166

Mer information om psykiatrisk läkemedelsbehandling

I statistiken över användningen av läkemedelsbehandling granskas de vårdperioder som har inletts under året, precis som i fråga om tvångsåtgärder.

Mer information om läkemedelsbehandlingen erhöles för 26 570 patienter. Andelen patienter som hade varit utan medicinering under åtminstone någon vårdperiod var 10 procent. Av patienterna hade 67 procent fått behandling med neuroleptika under åtminstone någon vårdperiod, medan 45 procent av patienterna fick antidepressiva läkemedel och 15 procent av patienterna fick läkemedelsbehandling för en annan psykiatrisk störning under åtminstone någon vårdperiod.

Det fanns stora skillnader mellan åldersgrupperna i fråga om medicineringen. Bland patienter under 13 år saknade 54 procent medicinering och i åldersgruppen 13–17 år var siffran fortfarande 35 procent, medan endast 4 procent av patienterna över 65 år saknade medicinering. Den vanligaste läkemedelsbehandlingen bland ungdomar och barn var neuroleptika, men i åldersgruppen 13–17 år låg användningen av antidepressiva läkemedel på nästa samma nivå som i de äldre åldersgrupperna.

Material, begrepp och definitioner i statistikrapporten Den psykiatriska specialiserade sjukvården 2010

Institutet för hälsa och välfärd samlar varje år in vårdanmälningar (HILMO) av hälso- och sjukvårdsproducenterna. Vårdanmälningarna innehåller uppgifter om avslutade vårdperioder för alla patienter som har skrivits ut från vårdavdelningar och dagkirurgiska patienter. Dessutom genomförs en inventering av alla patienter som finns på sjukhuset på årets sista dag. HILMO-uppgifter samlas in från alla kommuner, samkommuner, statliga sjukhus och privata sjukhus (information om institutionsvård, dagkirurgi). Informationen omfattar inskrivnings-, vård- och utskrivningsuppgifter.

Beträffande patienter inom specialiteten psykiatri insamlas förutom basinformation även uppgifter om det sätt på vilket patienten har kommit till den psykiatriska vårdplatsen, tvångsåtgärder, läkemedelsbehandling, möten med anhöriga eller andra närstående och GAS-utvärderingar. Statistikrapporten om institutionsvården inom specialiteten psykiatri beskriver användningen av de psykiatriska sjukhustjänsterna i Finland. I den här vårdanmälningar inom de psykiatriska specialiteterna 70, 74 och 75 tagits med. De ungdomspsykiatriska koderna 70X och 75X, som tidigare har använts, har i behandlingen kombinerats till specialiteten 74.

Begrepp

Patienter

Antalet patienter är antalet olika personer i vårdanmälningarna: varje person räknas med i patientantalet endast en gång, även om det finns flera vårdanmälningar för honom eller henne.

Ålder

Åldern har i vårdanmälningarna beräknats på utskrivningsdagen för avslutade vårdperioder och i inventeringsanmälningarna på inventeringsdagen.

Vårddygn

I fråga om avslutade vårdperioder utgör vårddygnen differenserna mellan utskrivnings- och inskrivningsdatumen, dvs. de s.k. nettovårddygnen, som inte inkluderar utskrivningsdagen. Om in- och utskrivningsdagen är densamma är antalet vårddygn ett. I inventeringsanmälningarna har inventeringsdagen den 31 december räknats med i vårddygnen. Vid beräkningen av antalet vårddygn avgränsas inskrivningsdatumet till statistikåret, vilket innebär att det högsta antalet vårddygn under en period är 365/366.

Antal vårdperioder

Antalet vårdperioder är antalet vårdperioder som har avslutats under statistikåret.

Vårdperiodernas genomsnittliga längd/varaktighet

Längden på en avslutad vårdperiod är differensen mellan utskrivnings- och inskrivningsdatumet uttryckt i dagar. Om inskrivnings- och utskrivningsdagen är densamma är längden en dag. Den genomsnittliga längden på vårdperioderna är medellängden på de avslutade vårdperioderna.

Antal patienter, vårddygn och vårdperioder per tusen invånare

I statistiken enligt region, åldersgrupp och kön används medelfolkmängden för motsvarande befolkningsgrupp som invånarantal.

Indirekt ålders- och könsstandardisering

Syftet med ålders- och könsstandardiseringen är att avlägsna den inverkan köns- och åldersstrukturen har på det nyckeltal som granskas i jämförelser mellan regionerna. Vid indirekt ålders- och könsstandardisering multipliceras de ålders-/könsspecifika incidenstalen för hela landet med den ålders-/könsspecifika folkmängden i regionen. De ålders-/könsspecifika värden som fås fram summeras, varvid man för regionen får fram det värde som motsvarar incidensen i hela landet (förväntat värde). Resultatet av standardiseringen är förhållandet mellan det förväntade värdet multiplicerat med hundra (hela landet = 100).

Läsning av tabellerna och tolkningsanvisningar för dessa

I tabellerna presenteras information om institutionsvården och öppenvården inom specialiteten psykiatri i hela landet och regionvis. I tabellerna granskas dessutom användningen av tvångsåtgärder och medicinering inom de psykiatriska specialiteterna samt det sätt på vilket patienterna kommer till specialiteten psykiatri. Informationen presenteras med hjälp av flera olika klassificeringar (t.ex. diagnos, sjukhustyp, specialitet, information om åldersgrupperna, ankomstsätt, det sätt på vilket patienten kom till den psykiatriska vårdplatsen).

Divisorn i åldersgrupps- och könsstatistiken är medelfolkmängden i motsvarande befolkningsgrupp.

1. Användning av de psykiatriska sjukhustjänsterna år 2010

Enligt huvuddiagnos och andra klassificeringar i hela landet och enligt sjukvårdsdistrikt

2. Användning av de psykiatriska sjukhustjänsterna åren 2001–2010

I tidsseriedelen granskas användningen av de psykiatriska sjukhustjänsterna åren 2001–2010 totalt, enligt kön, vid olika centrala sjukdomar enligt sjukdomsklassificeringen ICD-10, enligt sjukvårdsdistrikt för patientens hemkommun, enligt sjukhus, enligt sjukhustyp, enligt specialitet och enligt åldersgrupp.

3. Användning av tvångsåtgärder åren 2005–2010 enligt det år då vårdperioden inleddes

4. Användning av medicinering åren 2005–2010 enligt det år då vårdperioden inleddes

Användningen av tvångsåtgärder granskas först för alla totalt och sedan enligt kön, ålder, huvuddiagnos, sjukhusets sjukvårdsdistrikt, sjukvårdsdistrikt för patientens hemkommun, det sätt på vilket patienten kom till den psykiatriska vårdplatsen, klass av tvångsåtgärd och medicinering. Siffrorna i statistiken är patientantalen och procentandelarna för patientantalen.

5. Det sätt på vilket patienten kom till psykiatrin åren 2005–2010 enligt det år då vårdperioden inleddes

Det sätt på vilket patienten kom till psykiatrin granskas först för alla totalt och därefter enligt kön, ålder, huvuddiagnos, sjukhusets sjukvårdsdistrikt, sjukvårdsdistrikt för patientens hemkommun, det sätt på vilket patienten kom till den psykiatriska vårdplatsen, klass av tvångsåtgärd och medicineringsklassificering.

Kolumner

I **patientkolumnen** anges antalet patienter.

I **ändringskolumnen** anges den procentuella förändringen av antalet patienter jämfört med året innan.

Med **männens andel** avses de manliga patienternas procentuella andel av alla patienter.

Antal patienter/1 000 invånare anger antalet vårdade patienter per 1 000 invånare.

Med **ålder** avses patienternas genomsnittliga ålder.

I kolumnen **vårddygn** anges summan av vårddygnet.

Antal vårddygn/1 000 invånare anger antalet vårddygn per 1 000 invånare.

Vårdperioder är antalet vårdperioder som har avslutats under statistikåret.

I kolumnen **längd** anges den genomsnittliga längden på vårdperioderna.

Antal avslutade vårdperioder/1 000 invånare anger antalet avslutade vårdperioder per 1 000 invånare.

Permissionsdagarna har beräknats genom att de anmälda permissionsdagarna har summerats. Det förekommer skillnader mellan sjukhusen beträffande anmälningspraxisen på denna punkt. Patienten kan skrivas ut över veckoslutet, så att han eller hon inleder en ny vårdperiod efter helgen. Vid andra sjukhus avbryts vårdperioden inte, utan dessa separata permissionsdagar, som inte ska tas med i beräkningen, räknas. Det förstnämnda förfarandet medför att vårdperioderna spjälks upp i flera delar, vilket leder till att de genomsnittliga vårdtiderna blir kortare än i det senare fallet.

Isoleringspatienter anger antalet patienter i fråga om vilka koden 2, isolering, har angetts under tvångsåtgärder i minst en anmälan.

Bältespatienter anger antalet patienter i fråga om vilka koden 3, användning av bälte, har angetts under tvångsåtgärder i minst en anmälan.

Patienter som fått injektionsmedicinering mot sin vilja anger antalet patienter i fråga om vilka koden 4, injektionsmedicinering mot patientens vilja, har angetts under tvångsåtgärder i minst en anmälan.

Patienter som hållits fast fysiskt anger antalet patienter i fråga om vilka koden 5, fysisk fasthållning för att lugna patienten, har angetts under tvångsåtgärder i minst en anmälan.

Ingen medicinering anger antalet patienter i fråga om vilka koden 1, ingen medicinering, har angetts under medicinering i minst en anmälan.

Neuroleptika anger antalet patienter i fråga om vilka koden 2, behandling med neuroleptika, eller koden 4, behandling med både neuroleptika och antidepressiva läkemedel, har angetts under medicinering i minst en anmälan.

Behandling med antidepressiva läkemedel anger antalet patienter i fråga om vilka koden 3, behandling med antidepressiva läkemedel, eller koden 4, behandling med både neuroleptika och antidepressiva läkemedel, har angetts under medicinering i minst en anmälan.

Övrig medicinering anger antalet patienter i fråga om vilka koden 5, övrig medicinering av psykiatrisk störning, har angetts under medicinering i minst en anmälan.

M1-remiss anger antalet patienter i fråga om vilka koden 1, med remiss oberoende av vilja, har angetts som ankomstsätt i minst en anmälan.

Sinnesundersökning anger antalet patienter i fråga om vilka koden 2, av rättsskyddscentralen förordnad sinnesundersökning, har angetts som ankomstsätt i minst en anmälan.

Förordnad vård anger antalet patienter i fråga om vilka koden 3, av rättsskyddscentralen förordnad vård, har angetts som ankomstsätt i minst en anmälan.

Annat ankomstsätt anger antalet patienter i fråga om vilka koden 4, annat ankomstsätt, har angetts som ankomstsätt i minst en anmälan.

Innehållsförteckning för tabellerna:

Användning av de psykiatriska sjukhusjämnerna år 2010, statistik över huvuddiagnoser och grundläggande statistik för hela landet	1–8
statistik över huvuddiagnoser och grundläggande statistik för sjukvårdsdistrikten	9–51
Användning av de psykiatriska sjukhusjämnerna år 2010, enligt patientens hemkommun	52–60
Användning av de psykiatriska sjukhusjämnerna åren 2001–2010 hela landet, enligt sjukvårdsdistrikt, enligt sjukhus	61–81
Användning av tvångsåtgärder enligt det år då vårdperioderna inleddes åren 2005–2010	82–90
Användning av medicinering enligt det år då vårdperioderna inleddes åren 2005–2010	91–99
Ankomstsätt till psykiatrin enligt det år då vårdperioderna inleddes åren 2005–2010	100–109

Psychiatric specialist medical care 2010

28.2.2012

During the 2000s, inpatient care has decreased and outpatient care has increased. The average duration of a treatment period has gone down by five days, while the number of inpatient care treatment periods has decreased by 19%. Correspondingly, the number of outpatient visits has increased by 17% since 2006.

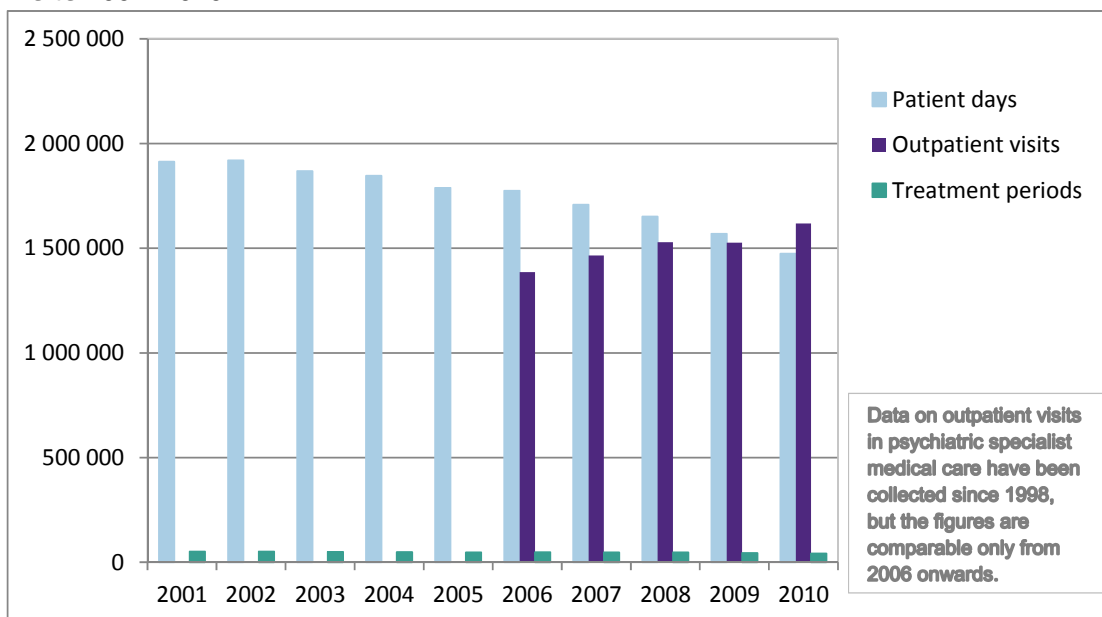
In 2010, there were more than 29,000 patients in inpatient care in psychiatric specialist medical care, while nearly 150,000 patients used outpatient services. In all, nearly 155,000 individual patients used psychiatric specialist medical care services, logging up nearly 1.5 million patient days and more than 1.6 million outpatient visits.

Men and women were equally represented among the patients overall, although there were variations in gender distribution by age group. Men/boys outnumber women/girls among patients of working age and children, while the opposite is true among the elderly and in the age group of 15 to 25. In children's and youth psychiatry (0–12 and 13–17, respectively), the growth trend in inpatient numbers has peaked. The number of patients under the age of 18 using outpatient services has increased by 38% since 2006.

The total number of patient days in psychiatric specialist medical care, about 1.5 million, was 6% less than in 2006. More than half of the patient days (57%) were for the treatment of schizophrenia, and almost one fourth (23%) for the treatment of mood disorders. Of outpatient visits, 42% involved mood disorders.

As in previous years, about one third of the new patients (31%) had entered psychiatric specialist medical care against their own will. However, the annual number of cases where coercive measures were used has been decreasing since 2005.

Figure 1. Psychiatric specialist medical care treatment periods, patient days and outpatient visits 2001–2010.



Treatment periods, patient days and outpatient visits in psychiatric specialist medical care

In 2010, there were 29,127 individual patients in inpatient care in psychiatric specialist medical care, with more than 42,000 treatment periods. The average was thus 1.4 treatment periods per patient in the course of the year. The number of patient days in these treatment periods totalled almost 1.5 million. Outpatient services were used by 147,579 individual patients with more than 1.6 million visits. The number of patient days per year and treatment periods per year has decreased by 23% and 19%, respectively, during the 2000s. Correspondingly, the number of outpatient visits has increased by 17% since 2006.

Visits for mental health reasons referred from specialist medical care to basic health care are recorded under basic health care. In 2010, health centres recorded 98,237 appointments with physicians and 590,719 appointments with other professionals in addition to the specialist medical care visits.¹

The average duration of a treatment period has decreased by five days during the 2000s, to 35 days. The longest treatment periods are recorded for patients with a schizophrenia diagnosis (70 days on average in 2010) and the shortest for patients with a depression diagnosis (25 days on average in 2010). However, 72% of the treatment periods lasted less than 30 treatment days; the average length of the treatment period is skewed by the fact that some treatment periods are very long. In 2010, there were 1,050 patients who had been in treatment for more than a year.

Of the increase in outpatient visits, 31% was due to depression diagnoses (F32 Depressive episode and F33 Recurrent depressive disorder). The remainder of the increase is due to other diagnoses; however, outpatient visits due to schizophrenia (F20) would seem to have decreased slightly, although there was a corresponding increase in visits due to schizoaffective disorders (F25).

In 2010, 68% of the patients (19,665) were admitted to inpatient care via an emergency clinic visit, 26% were admitted to inpatient care according to plan, and the rest were referred from an emergency clinic, another institution or another speciality. By comparison, 58% of the treatment periods (24,414) began as an emergency clinic visit. During the year, 9,050 patients (31% of all patients) were hospitalised on a referral against their own will.

Patients in psychiatric specialist medical care in 2010

Men and women were equally represented among the patients in inpatient care overall, although there were variations in gender distribution by age group. Men outnumbered women in the age groups of under 14 and 25–59, while the opposite is true in the age groups of 15–25 and over 60 (Figure 2).

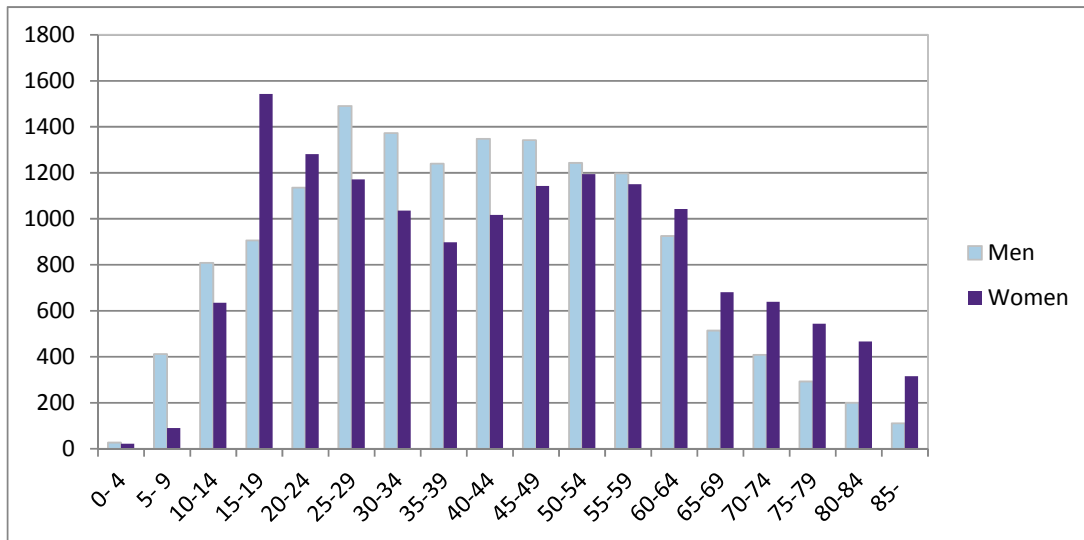
Patients were referred to inpatient care from a health centre in 47% of the cases, from another institution (hospital or social welfare institution) in 21% of the cases, and from a mental health

¹ Basic health care outpatient visits at health centres in 2010 (<http://www.thl.fi/tilastot/terveyskeskustenavohoitto>).

outpatient care unit in 4% of the cases. For 13% of the patients, referral information was lacking or was something else than the above. Family members were reported as being actively involved in the patient's care in 31% of the cases, while in 46% of the cases family members could not be contacted at all. This was the first time in inpatient care in psychiatric specialist medical care for more than one third of the patients (38%).

After the end of a treatment period, 67% of the patients were discharged to their home or similar location. The remaining 33% were discharged to inpatient care in another institution (hospital, health centre, old people's home or similar institution, rehabilitation facility, substance abuse service facility or institutions for people with intellectual disabilities).

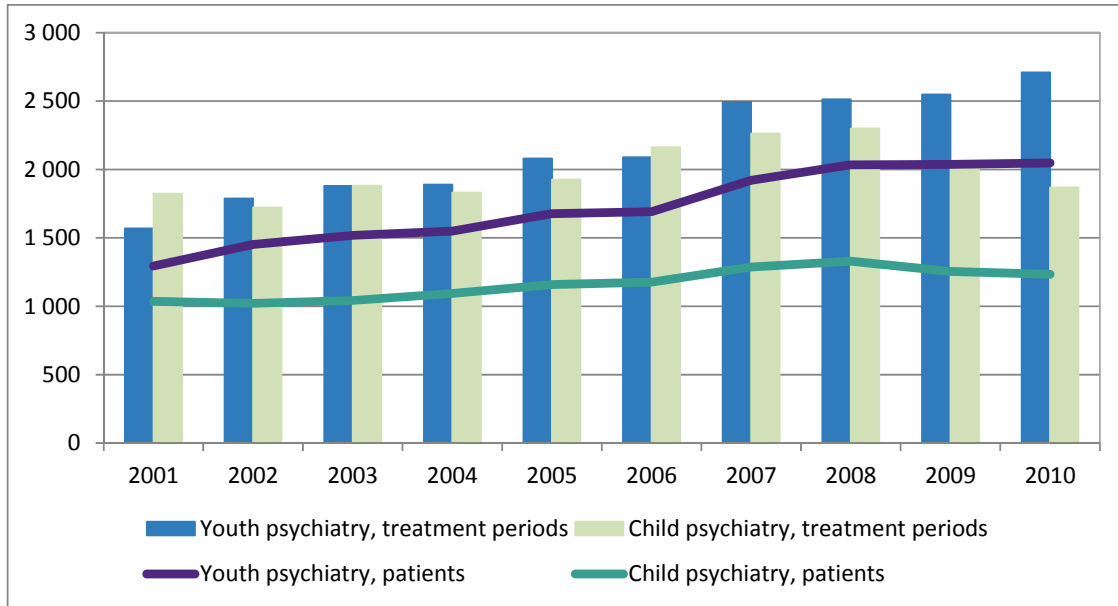
Figure 2. Patients in inpatient care by age and gender in 2010.



Child psychiatry and youth psychiatry (specialities 74 and 75)

In 2010, there were 3,282 patients in all in the child psychiatry and youth psychiatry specialities. The number of treatment periods in youth psychiatry has been steadily increasing over the past ten years, while the growth trend in child psychiatry inpatient care seems to have peaked in 2008 (Figure 3). Since 2006, the number of outpatient visits and patients using outpatient services have both increased by about one third in both specialities.

Figure 3. Patients and treatment periods in inpatient care in child psychiatry and youth psychiatry, 2001–2010.

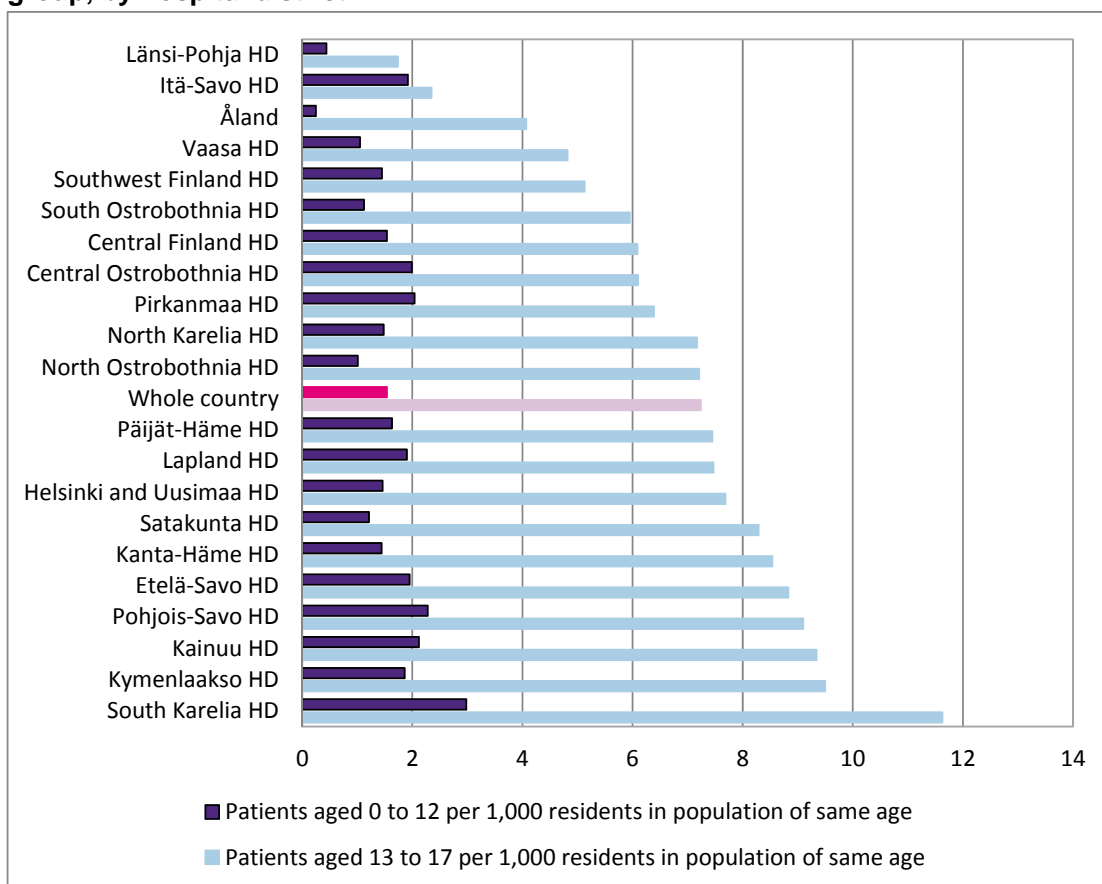


There is substantial regional variation in the number of patients in inpatient care in child psychiatry and youth psychiatry (Figure 4). There is also great variation in the number of outpatient visits per patient by hospital district, which to some extent reflects the service structure and care practices of the hospital districts.

There were 1,179 child patients aged 0 to 12 in the psychiatry specialities, a change of 7 patients on the previous year. These patients recorded 1,817 completed treatment periods with an average length of 33 patient days. The number of treatment days was 60,366, which was 3% fewer than in the previous year. Boys accounted for 75% of the patients and 79% of the patient days. The most common diagnoses for children under the age of 12 were behavioural disorders and emotional disorders; boys accounted for 83% of these patients. The principal diagnosis was depression for 103 children. The number of depression diagnoses decreased by 8% on the previous year.

In this age group, the most common diagnoses for outpatient visits were the same as for treatment periods. The average number of psychiatric outpatient visits per year per patient under the age of 12 was 10.6.

Figure 4. Patients in inpatient care aged 0–12 and 13–17, per 1,000 residents in their age group, by hospital district.



The number of patients aged 13 to 17 receiving care in 2010 was 2,334, about the same as in 2009. These patients recorded 3,190 completed treatment periods with an average length of 35 patient days. Boys accounted for 38% of the patients and girls for 62%. In this age group, depression was the most common diagnosis in inpatient care treatment periods. The majority of depression patients were girls (78%). Depression was the principal diagnosis in 27% of the treatment periods. Depression was recorded as the cause of 38,299 outpatient visits (20% of all outpatient visits). In 2011, 166 patients were in inpatient care because of eating disorders, 13% fewer than in 2010. Of those who received treatment because of behavioural disorders or emotional disorders, the majority in this age group too were boys. The diagnosis profiles of girls and boys were different.

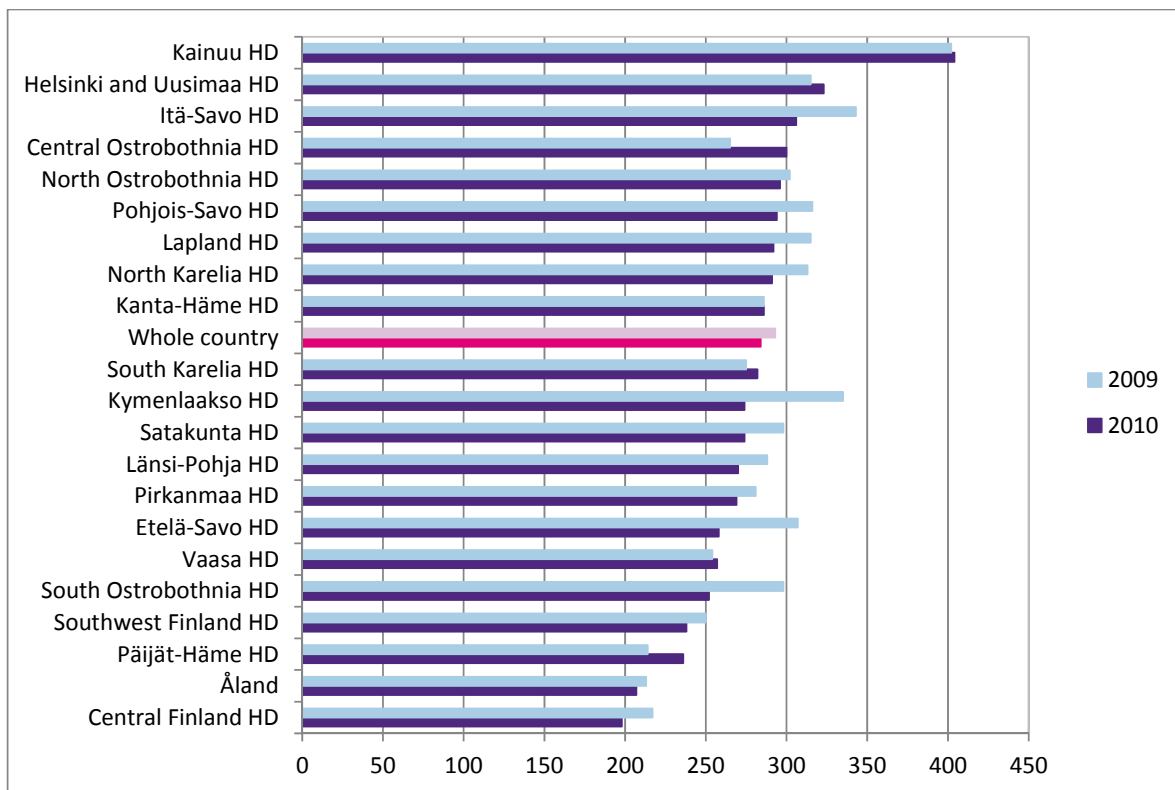
In the age group of 13 to 17, there was an average of 10 outpatient visits per patient, but the diagnosis distribution was highly uneven. Patients with eating disorders had an average of 13.8 visits per patient, while those with behavioural disorders or recurring depression had an average of less than 5 visits per patient.

Regional variation

Nationwide, there were 29,127 patients in inpatient care, while 147,579 patients attended outpatient care. In all, 154,541 individual patients used psychiatric specialist medical care services. The proportion of patients in inpatient care was 5.6 patients per 1,000 residents. There were considerable differences between hospital districts in both inpatient care and outpatient care (Figure 5).

The number of patients in inpatient care relative to the population varies by hospital district. The highest numbers were in South Karelia (7.1 patients per 1,000 residents) and Pohjois-Savo (6.9), while the lowest were in Central Finland (3.9) and Länsi-Pohja (4.4).

Figure 5. Inpatient care patient days in psychiatric specialist medical care per 1,000 residents, by hospital district, 2009–2010.



Standardising for age or gender has little impact on the ranking of hospital districts in terms of the number of patients or the number of patient days.

Figure 6. Patients and patient days in inpatient care in psychiatric specialist medical care in 2010, indirectly standardised for age and gender, whole country = 100.

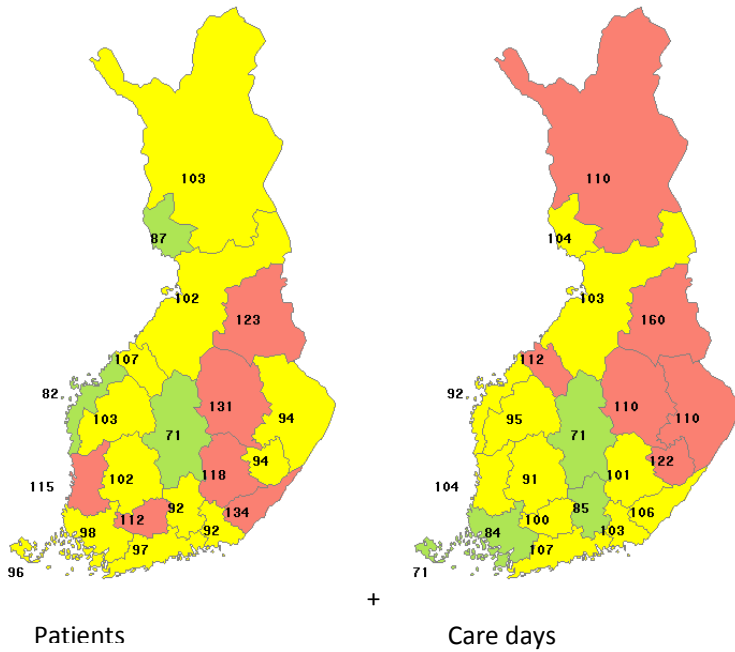
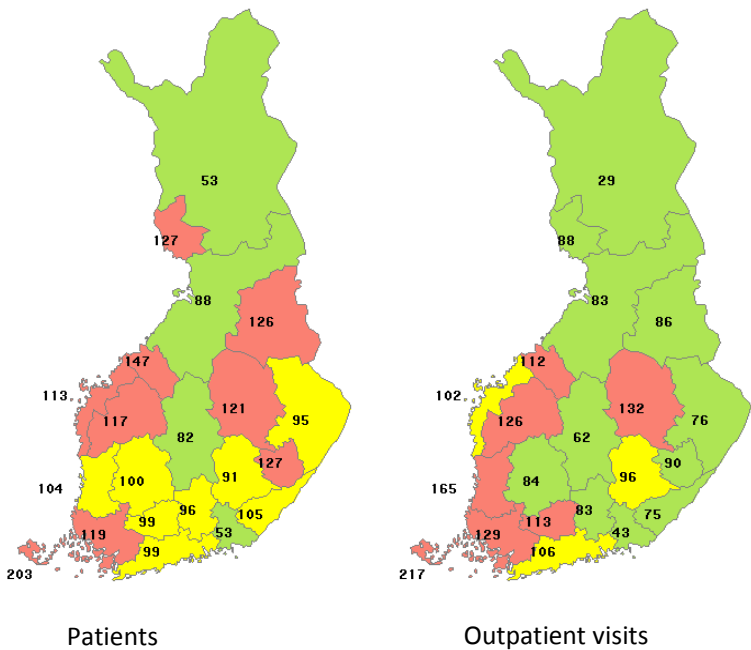


Figure 7. Patients in outpatient care and number of indexed outpatient visits in psychiatric specialist medical care in 2010, indirectly standardised for age and gender, whole country = 100.

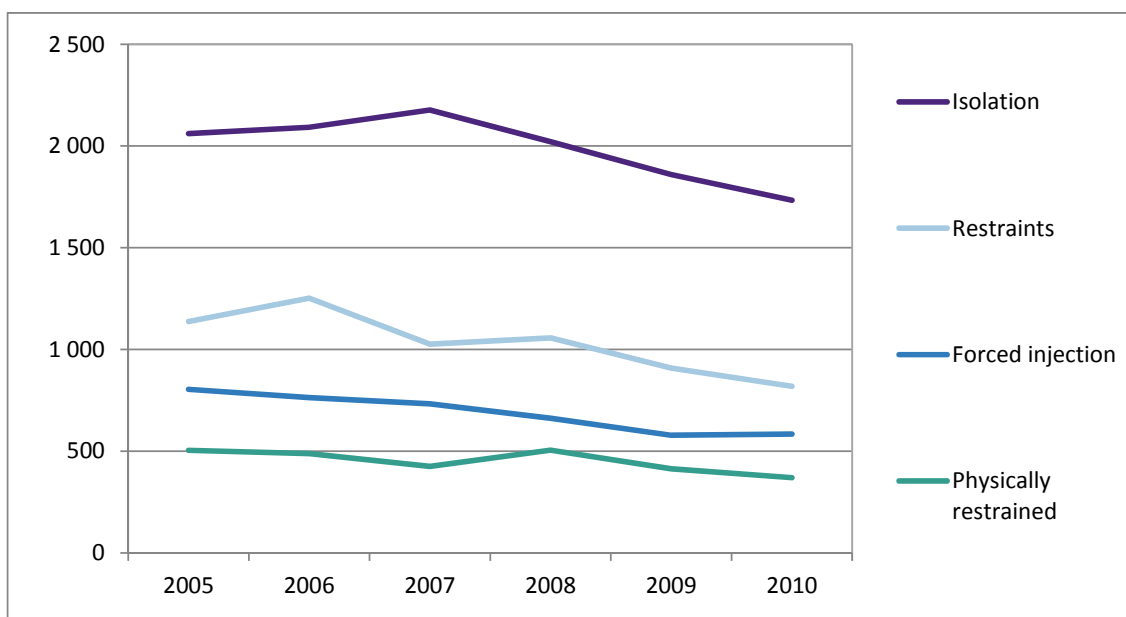


Further information on involuntary treatment

The additional information form for the psychiatry speciality is used to gain information on coercive measures and involuntary treatment (patient days in involuntary hospitalisation, isolation, restraints, forced injections, physical restraining). Patient days in involuntary treatment were recorded for 8,455 patients, 29% of all patients. Other coercive measures during a treatment period were recorded for 2,610 patients (9% of patients with treatment periods beginning in 2010).

Moreover, 1,733 patients (6.6%) had been isolated, restraints had been applied to 819 (3.2%), a forced injection had been given to 584 (2.1%), and 370 patients (1.5%) had to be physically restrained. Overall, the number of patients subjected to coercive measures has been decreasing since 2005 (Figure 8).

Figure 8. Patients subjected to coercive measures 2005–2010.



There are still differences between hospital districts in the application of coercive measures (Table 1). This cannot be explained simply by variation in the regional incidence of mental illness and severe mental disorders;^{2,3} the regional differences are probably more due to local, administrative and organisational characteristics of the units in question.^{3,4}

² Tuori & Kiikkala (2004). 'Pakon käyttö psykiatrisessa sairaalahoidossa.' *Suomen Lääkärilehti* 59(37), 3411.

³ Tuohimäki (2007). *The use of coercion in the Finnish civil psychiatric inpatients*. Acta Univ. Oul. D 940, Oulu, Finland

⁴ Korkeila (2006). 'Pakkohoito: milloin ja miten?' *Duodecim* 122(18), 2251.

Table 1. Coercive measures per 1,000 residents in 2010, by hospital district.

	Isolation per 100,000 residents	Restraints per 100,000 residents	Forced injections per 100,000 residents	Physical restraining per 100,000 residents	Patient days with coercive measures per 100,000 residents
Päijät-Häme	55	13	7	7	195
Pirkanmaa	46	4	12	3	161
Satakunta	42	12	21	0	197
Etelä-Karjala	41	38	5	15	192
Pohjois-Savo	40	36	16	3	138
Etelä-Savo	39	16	13	1	174
Itä-Savo	37	22	7		127
North Karelia	36	16	13	1	174
Kanta-Häme	33	11	4	10	174
Central Ostrobothnia	33	17	1	4	189
HUS	32	21	12	10	148
Whole country	32	15	11	7	158
Southwest Finland	30	2	12	9	175
Åland	29	11	22	7	115
Kymenlaakso	25	8	11	3	155
South Ostrobothnia	24	5	6	8	151
Lapland	19	14		12	95
Vaasa	18	2	16	6	131
Central Finland	16	12	8	9	128
Länsi-Pohja	14	38	6	3	90
Kainuu	13	18	8	5	160
North Ostrobothnia	5	16	3	3	166

Further information on drug therapy in psychiatry

The statistics on the use of drug therapy concern treatment periods that began in the year under review, as for coercive measures.

Further information on drug therapy was obtained for 26,570 patients: 10% of the patients had been without any drug therapy for at least one treatment period, while 67% had been given neuroleptic drugs during at least one treatment period, 45% had been given antidepressants, and 15% had been given some other drug therapy for a psychiatric disorder.

There were substantial differences in the use of drug therapy between age groups. In the age group of under 13, 54% of patients had had no drug therapy, and in the age group of 13–17 35%; by contrast, in the age group of over 65, only 4% had had no drug therapy. The most common form of drug therapy for children and adolescents was neuroleptic drugs, but in the age group of 13–17 the use of antidepressants was close to that of the older age groups.

Materials, concepts and definitions in the statistical report 'Psychiatric specialist medical care in 2010'

The National Institute for Health and Welfare collects hospital discharge information (HILMO data) on concluded treatment periods from health care service providers; these data concern all patients discharged from inpatient care and all ambulatory surgery patients. Also, a census is taken of patients in inpatient care on the last day of the year. HILMO data is collected from all hospitals maintained by local authorities, municipal federations and the central government, and private hospitals (inpatient care data, ambulatory surgery). The data describe patient admittance, treatment and discharge.

Data collected on patients in psychiatric specialist medical care also include data on admittance to a psychiatry bed, coercive measures, drug therapy, meetings with a family member or other close person, and GAS evaluations. The statistical report on psychiatric specialist medical care describes the use of psychiatric hospital services in Finland. It incorporates care register data for the psychiatry specialities 70, 74 and 75. The previously used youth psychiatry codes 70X and 75X have been subsumed into speciality 74.

Concepts

Patients

The number of patients is the number of individual people in the care register: each individual is only counted once, even if they have several entries in the care register.

Age

Age is given as at the date of discharge in the case of completed treatment periods in the care register and as at the date of the census in the case of a census.

Patient days

For completed treatment periods, the number of patient days is the difference between the admission and discharge dates, i.e. net patient days excluding the discharge day. If the admission and discharge happened on the same day, the treatment period is by default recorded as one day long. In the census notifications, the census date (31 December) is included in the patient days. In the census of patient days, the admission date is restricted to the year under review; the maximum number of patient days in a treatment period in the statistics is thus 365 or 366.

Number of treatment periods

The number of concluded treatment periods during the year.

Average duration of treatment periods

The duration of a completed treatment period is the difference between the admission and discharge dates, in days. If admission and discharge happened on the same day, the length of the treatment period is one day. The average duration of treatment periods is the average of the durations of all completed treatment periods.

Number of patients, patient days and treatment periods per 1,000 residents

In regional, age-specific and gender-specific statistics, the average population for the relevant population group is used for comparison.

Indirect standardisation for age and gender

The purpose of standardisation for age and gender is to eliminate the impact of age and gender structure in the relevant region on the indicator considered in comparing regions. In indirect standardisation for age and gender, the age/gender population numbers of a region are multiplied by age-specific/gender-specific incidence figures for the entire country. The age/gender values obtained are added up to yield an incidence value for the region that corresponds with the nationwide incidence (expected value). The ratio of the actual value and the expected value times 100 is the result of the standardisation (where the whole country = 100).

How to read and interpret the appended tables

The appended tables contain information on inpatient care and outpatient care in psychiatric specialist medical care for the entire country and by region. The tables also illustrate the use of coercive measures and drug therapy in psychiatric specialities and types of admission to psychiatry. Various classifications are used to present the information (diagnosis, type of hospital, speciality, age group data, admission type, admission type to a psychiatry bed, etc.).

In statistics analysed by age group and gender, the average number of people in the respective population groups is used.

1. Use of psychiatric hospital services in 2010

Analysed by principal diagnosis and other classifications, for the entire country and by hospital district.

2. Use of psychiatric hospital services in 2001–2010

The time series analysis illustrates the use of psychiatric hospital services in the period from 2001 to 2010: by gender; for certain key diagnoses according to the ICD-10 classification; by hospital district according to patients' home municipalities; by hospital; by hospital type; by speciality; and by age group.

3. Use of coercive measures in 2005–2010 by year of beginning of treatment period

4. Use of drug therapy in 2005–2010 by year of beginning of treatment period

Coercive measures and drug therapy are analysed first for all patients and then by gender, age, principal diagnosis, hospital district of the hospital, hospital district of the patient's home municipality, type of admission to a psychiatry bed, class of coercive measures, and drug therapy. The numbers in these statistics are numbers of patients and percentages of all patients.

5. Type of admission to psychiatry 2005–2010 by year of beginning of treatment period

Admission types are analysed first for all patients and then by gender, age, principal diagnosis, hospital district of the hospital, hospital district of the patient's home municipality, type of admission to a psychiatry bed, class of coercive measures, and drug therapy.

Columns

Patients: the number of patients.

Change: the change on the previous year as a percentage.

Men: percentage of men out of all patients.

Patients per 1,000 residents: the number of patients treated per 1,000 residents.

Age: the average age of patients.

Patient days: the total number of patient days.

Patient days per 1,000 residents: the number of patient days per 1,000 residents.

Treatment periods: the number of concluded treatment periods during the year.

Duration: the average duration of a treatment period.

Completed treatment periods per 1,000 residents: the number of completed treatment periods per 1,000 residents.

Holiday days: calculated by adding up the holiday days notified. There are differences in procedure between hospitals in this respect. Some may discharge a patient for the weekend and begin a new treatment period for that patient immediately after the weekend. Others do not terminate the treatment period but instead count up non-billable holiday days separately. The first of these procedures turns what is effectively one long treatment period into several shorter ones, reducing the average length of treatment periods.

Isolation patients: the number of patients for whom the coercive measures code 2, Isolation, was entered in at least one report.

Patients in restraints: the number of patients for whom the coercive measures code 2, Restraints, was entered in at least one report.

Forced injection patients: the number of patients for whom the coercive measures code 4, Forced injection, was entered in at least one report.

Physically restrained patients: the number of patients for whom the coercive measures code 5, Physically restrained to calm down the patient, was entered in at least one report.

No drug therapy: the number of patients for whom the drug therapy code 1, No drug therapy, was entered in at least one report.

Neuroleptic drugs: the number of patients for whom the drug therapy code 2, Neuroleptic drugs, or code 4, Neuroleptic drugs and antidepressants, was entered in at least one report.

Antidepressants: the number of patients for whom the drug therapy code 3, Antidepressants, or code 4, Neuroleptic drugs and antidepressants, was entered in at least one report.

Other drug therapy: the number of patients for whom the drug therapy code 5, Other drug therapy for psychiatric disorders, was entered in at least one report.

M1 referral: the number of patients for whom the admission type code 1, Referral for involuntary treatment, was entered in at least one report.

Psychiatric evaluation: the number of patients for whom the admission type code 2, Psychiatric evaluation ordered by the National Authority for Medicolegal Affairs, was entered in at least one report.

Ordered treatment: the number of patients for whom the admission type code 3, Treatment ordered by the National Authority for Medicolegal Affairs, was entered in at least one report.

Other admission type: the number of patients for whom the admission type code 4, Other admission type, was entered in at least one report.

Table of contents for appended tables:

Use of psychiatric hospital services in 2010, principal diagnosis and basic statistics for the whole country	1-8
principal diagnosis and basic statistics by hospital district	9-51
Use of psychiatric hospital services in 2010, by patient's home municipality	52-60
Use of psychiatric hospital services in 2001–2010, whole country, by hospital district, by hospital	61-81
Use of coercive measures in 2005–2010 by year of beginning of treatment period	82-90
Use of drug therapy in 2005–2010 by year of beginning of treatment period	91-99
Type of admission to psychiatry 2005–2010 by year of beginning of treatment period	100-109

1	Potilaita / Patienter		% /1000 Mieh. / Men		Asuk. /1000 Invån / Inhab		Ikä / Ålder Age		Hoitopäiviä / Vård dagar Hosp. days		% /1000 Asuk. / Invån		Hoitojaks. / Vårdperiod. Discharges		+ Kesto / Längd % Durat		KäyPot / VisPat	Käynnit / Besök
	2	3	4	5	6	7	8	9	10	11	12	13	14					
Yhteensä	29127	-5	50	5.6	42	1474189	-6	284	42136	-5	35	147579	1617640					
P Ä Ä D I A G N O O S I - H U V U D D I A G N O S																		
TARTUNTA- JA LOISTAUTEJA	6	-14	83	0.0	52	250	363	0	6	0	580	61	243					
KASVAIMET	17	42	35	0.0	51	1002	13	0	26	160	53	129	323					
C00-C97 Pahanlaatuiset kasvaimet	14	100	43	0.0	64	839	13	0	15	200	80	105	288					
ENDOKR. RAVITS. JA METAB.	24	-40	67	0.0	50	933	-38	0	27	-34	60	377	1327					
E10-E14 Diabetes	8	-53	88	0.0	48	131	-81	0	9	-40	25	213	720					
E10 Nuoruustyyppin diabetes	4	-33	100	0.0	-	69	-39	0	4	-33	17	194	640					
E65-E68 Lihavuus yms.	1	0	100	0.0	-	45	15	0	4	300	11	79	234					
E66 Lihavuus	1	0	100	0.0	-	45	15	0	4	300	11	79	234					
E70-E90 Aineenvaihduntahäiriöt	2	0	50	0.0	-	105	999	0	1	-50	2	32	227					
PSYKIATRIA	28506	-5	50	5.5	42	1445997	-6	279	41198	-5	35	100926	1061293					
F00-F03 Dementia	865	-3	43	0.2	77	35376	-6	7	946	-2	41	751	1701					
F00 Alzheimer-tauti, dementia	540	-1	40	0.1	78	21866	-1	4	583	-0	36	467	1081					
F01 Verisuoniperäinen dementi	90	-17	41	0.0	78	3205	-16	1	99	-18	36	74	126					
F02 Muihin sair.liittyvä deme	69	5	54	0.0	69	2958	-26	1	75	15	81	61	166					
F03 Määrittämätön dementia	181	-2	48	0.0	73	7347	-3	1	189	-1	40	170	328					
F04-F09 Muut elimelliset aivo-o	563	-3	54	0.1	61	19387	3	4	645	-3	23	1127	3631					
F05 Sekavuustila, ei aineita	275	7	52	0.1	66	4568	0	1	295	9	16	406	561					
F06 Muut elimelliset aivo-oir	201	-17	52	0.0	58	9967	-8	2	245	-19	28	528	2354					
F07 Elimell. persoonall/käytö	73	4	73	0.0	54	3317	11	1	81	8	30	195	589					
F09 Elimell.mielenterv.häiriö	19	27	53	0.0	56	1456	172	0	20	43	53	32	123					
F10-F19 Lääkk.ja päiht.aivo-oir	3925	-9	74	0.8	41	56529	-6	11	4831	-11	11	6044	54318					
F10 Alkoh.org.aivo-oire/käytt	2494	-11	76	0.5	47	34163	-2	7	3003	-12	11	3521	9034					
F11 Opioid.org.aivo-oir/käytt	518	-7	67	0.1	30	9201	-14	2	605	-14	14	1226	39975					
F12 Kannab.org.aivo-oir/käyt.	82	41	73	0.0	25	1296	58	0	89	59	15	208	708					
F13 Sedativ.elim. aivo-oir/kä	124	-15	56	0.0	42	2100	-12	0	135	-21	16	399	1105					
F15 Pirist.org.aivo-oire/käyt	152	-18	64	0.0	30	1251	-30	0	178	-23	7	179	361					
F19 Us/muu aine aivo-oir/käyt	639	-5	77	0.1	30	8289	-10	2	805	-6	10	893	3087					
F20-F29 Skitsofreniat	9913	-5	52	1.9	45	822079	-6	158	14389	-4	57	17434	214014					
F20 Skitsofrenia	5096	-5	58	1.0	46	533418	-6	103	7563	-7	70	8277	115929					
F21 Skitsoyyppinen häiriö	127	-25	63	0.0	39	5147	-33	1	170	-17	31	589	5212					
F22 Kroon. harhaluuloisuushäi	966	-6	39	0.2	59	49671	-10	10	1185	-4	56	1963	13698					
F23 Äkill/väliaik.psykoottise	638	3	50	0.1	39	17941	8	3	689	5	25	981	5969					
F25 Skitsoaffektiiviset häiri	1478	-5	40	0.3	46	128417	-2	25	2423	-0	51	2548	32484					
F28 Muu ei-elim.psykoott.häir	94	19	51	0.0	42	5247	17	1	113	16	53	232	2199					
F29 Ei-elimell.psykoott.häiri	1949	-4	53	0.4	35	82157	-6	16	2245	-3	34	4985	38522					
F30-F39 Mielialahäiriöt	9390	-6	40	1.8	43	325388	-8	63	12939	-5	25	48789	445987					
F30 Mania	127	-10	54	0.0	46	3883	-4	1	129	-16	31	258	956					
F31 Kaksisuuntainen mielialah	2581	-3	45	0.5	46	99635	-3	19	3799	1	26	8593	83191					
F32 Masennustila	4353	-7	41	0.8	39	136241	-9	26	5219	-7	26	29159	222424					
F33 Toistuva masennus	2500	-5	32	0.5	48	80016	-11	15	3496	-6	23	15812	119604					
F34 Pitkäaikaiset mielialahäi	134	-15	33	0.0	41	3761	1	1	180	-4	22	2370	13408					
F38 Muut mielialahäiriöt	8	-53	38	0.0	30	93	-82	0	8	-65	12	166	912					
F39 Määrittämätön mielialahäi	93	1	47	0.0	35	1759	-15	0	108	17	19	1268	5492					
F40-F48 Neuroosit ja psykosom.	2463	-2	41	0.5	34	59328	-0	11	2919	-3	20	23505	145096					
F40 Foobiset.ahdistuneis.häir	127	-6	52	0.0	30	4392	-8	1	136	-14	32	2582	15284					
F41 Muut ahdistuneisuushäiriö	1241	3	37	0.2	36	28319	9	5	1460	1	19	11819	68174					
F42 Pakko-oireinen häiriö	180	24	56	0.0	26	7422	9	1	214	18	36	1740	13473					
F43 Vakav.stressireakt/sopeut	804	-12	44	0.2	32	14763	-15	3	905	-12	17	8363	42461					
F44 Dissosiaatiohäiriöt	76	36	20	0.0	36	2464	5	0	93	33	22	333	2990					
F45 Elimellisoireiset häiriöt	71	-20	37	0.0	56	1882	-16	0	107	-7	18	510	2122					
F48 Muut neuroottiset häiriöt	5	67	-	0.0	55	86	-10	0	4	100	17	104	592					
F50-F59 Som.sair.liitt.käyt.oir	482	-3	14	0.1	23	26695	-16	5	639	-0	46	3463	33985					
F50 Syömishäiriöt	376	-8	5	0.1	20	25245	-17	5	528	-3	53	2386	30384					
F51 Ei-elimelliset unihäiriöt	78	22	58	0.0	41	749	-15	0	80	19	11	693	1835					
F53 Lapsivuodeajan psyykk/käy	26	18	-	0.0	31	635	19	0	28	27	25	98	548					

1	Potilaita / Patienter		% /1000		Ikä / Ålder	Hoitopäiviä / Vård dagar		/1000		Hoitojaks. / Vårdperiod.	+ Kesto / Längd	KäyPot / BesPat	Käynnit / Besök
	-	%	Men / Male	Asuk. / Inhab		-	%	Asuk. / Inhab	%				
F54 Muuhun sair.liitt.psyyk.t	2	0	50	0.0	-	44	-20	0	2	-50	22	166	694
F59 Psykogeen.fysiol.dysfunkt	1	-	100	0.0	-	22	-	0	1	-	22	128	492
F60-F69 Aikuisiän pers.ja käyt.	834	-8	35	0.2	36	21650	-9	4	1209	-11	17	4703	28952
F60 Persoonallisuushäiriöt	658	-11	31	0.1	35	18221	-8	4	973	-13	18	3392	21126
F61 Sekamuot/muut persoonall.	150	6	46	0.0	40	2852	-19	1	194	0	17	918	5282
F63 Käytös- ja hillitsemishäi	20	25	55	0.0	35	352	31	0	24	33	14	155	728
F64 Sukupuoli-identiteetin hä	3	200	-	0.0	50	34	-15	0	6	500	6	366	1615
F70-F79 Älyllinen kehitysvammai	163	2	56	0.0	36	4484	-6	1	217	6	32	360	1577
F70 Lievä älyll.kehitysvammai	97	0	45	0.0	35	2787	2	1	129	14	21	262	1019
F71 Keskip.älyll.kehitysvamma	39	15	74	0.0	35	1125	1	0	57	8	60	49	115
F79 Älyll. kehitysvammaisuus	22	-4	64	0.0	46	517	-35	0	24	-20	30	39	377
F80-F89 Psykkisen kehityksen h	355	10	78	0.1	13	16842	8	3	482	3	36	3261	25427
F80 Puheen ja kielen kehittä	9	-31	67	0.0	11	349	-40	0	10	-29	35	257	1208
F81 Oppimiskyvyn häiriöt	32	191	72	0.0	14	1081	127	0	38	192	28	405	2049
F82 Motoriikan kehityshäiriö	2	100	100	0.0	-	49	9	0	2	100	25	76	261
F83 Monimuotoiset kehityshäir	37	3	84	0.0	12	1757	17	0	45	13	44	464	3105
F84 Laaja-alaiset kehityshäir	256	4	77	0.0	13	12143	2	2	366	-3	34	2091	17764
F88 Muu psykol.kehityshäiriöt	14	-18	86	0.0	7	1038	0	0	14	-30	82	85	586
F89 Psykologinen kehityshäiri	8	300	88	0.0	11	425	999	0	7	250	41	77	454
F90-F98 Laps./nuor. alkavat psy	1394	5	68	0.3	12	57899	-6	11	1965	-0	29	11834	100861
F90 Hyperkineettiset häiriöt	211	5	87	0.0	15	7402	-14	1	254	-2	27	3848	23577
F91 Käytöshäiriöt	226	2	67	0.0	13	6245	-17	1	274	0	22	1217	7806
F92 Samanaik.käytös- ja tunne	537	5	72	0.1	12	24356	1	5	792	1	29	2995	24886
F93 Laps.alkav.tunne-elämän h	325	7	51	0.1	12	12669	-12	2	457	1	29	3597	29215
F94 Laps/nuor.alk.sos.vuorova	89	22	61	0.0	10	4653	9	1	117	-10	41	908	8428
F95 Nykimishäiriöt	23	10	96	0.0	17	1024	-2	0	26	0	36	296	1765
F98 Muut laps/nuor.alk.toim/t	42	-7	43	0.0	12	1550	3	0	45	-6	34	852	5184
F99-F99 Mielenterveyden häiriö	19	90	58	0.0	30	340	67	0	17	55	19	1079	5744
F99 Mielenterveyden häiriö NA	19	90	58	0.0	30	340	67	0	17	55	19	1079	5744
HERMOSTON SAIRAUDET	257	12	54	0.0	68	9548	-6	2	269	15	45	517	1644
G20-G26 Ekstrapyr. häir. & liik	37	23	65	0.0	67	1002	-2	0	39	18	25	100	261
G20 Parkinsonin tauti	28	27	61	0.0	69	772	1	0	30	15	26	70	158
G30-G32 Muut herm. rappeutumiss	165	12	51	0.0	75	6921	-8	1	172	19	48	109	487
G30 Alzheimerin tauti	140	15	51	0.0	77	4914	-13	1	143	18	42	86	397
G31 Muut hermoston rappeutumi	25	4	48	0.0	66	2007	7	0	29	32	78	24	90
G40-G47 Ajoitt./kohtauks. häiri	33	3	67	0.0	48	900	87	0	36	-5	23	204	503
G40 Epilepsia	20	5	65	0.0	44	782	194	0	22	-8	33	99	250
G47 Unihäiriöt (elimelliset)	11	57	73	0.0	56	97	-35	0	12	50	7	66	147
VERENKIERTOELINTEN SAIRAUDET	41	5	49	0.0	67	1127	-47	0	37	-3	221	127	297
I60-I69 Aivoverisuonien sairaud	25	-19	60	0.0	63	743	-56	0	24	-20	321	75	213
HENGITYSELINTEN SAIRAUDET	9	-44	56	0.0	58	306	-7	0	9	-47	75	47	80
RUUANSULATUSELINTEN SAIRAUDET	7	-53	57	0.0	15	300	-50	0	23	109	19	96	216
IHOTAUDIT	1	0	100	0.0	-	17	183	0	1	0	17	32	71
TUKI&LIIK.ELIN JA SIDEK.SAIR	13	44	62	0.0	51	378	159	0	12	33	31	130	359
M00-M25 Nivelsairaudet	4	-	50	0.0	-	104	-	0	4	-	26	34	83
M40-M54 Selkäsairaudet	5	150	60	0.0	50	147	287	0	5	150	29	46	102
M60-M79 Pehmytkudossairaudet	2	0	100	0.0	-	53	165	0	1	-50	44	32	110
VIRTSA&SUKUP.ELINSAIRAUDET	8	60	25	0.0	63	169	323	0	9	80	11	45	90
RASKAUS, SYNNYTYS JA LAPSIVUOT	3	200	-	0.0	-	19	533	0	3	200	6	77	179
O95-O99 Muut synn. häiriöt	-	-	-	-	-	-	-	-	-	-	-	41	110
O99 Rask/synn/puerper.muu sai	-	-	-	-	-	-	-	-	-	-	-	41	110
EPÄMUODOSTUMAT JA KROMOS.POIKK	9	-31	78	0.0	31	137	-52	0	11	-35	15	98	502
Q80-Q89 Muut epämuodostumat	3	-50	100	0.0	23	24	-80	0	5	-38	5	42	263
OIREET, SAIR.MERK. & LÖYDÖKSET	83	-3	37	0.0	61	2028	41	0	80	-10	23	724	1973
R10-R19 Ruuansul/vatsa. oir/sai	2	-	50	0.0	-	40	-	0	2	-	20	48	88

1	Potilaita + Patienter -		% /1000 Mieh. Asuk. Men Inhab		Ikä Ålder Age	Hoitopäiviä +. Vård dagar Hosp.days		% /1000 Asuk. Inhab		Hoitojaks. Vårdperiod. Discharges	+ Kesto - Längd % Durat	KäyPot BesPat VisPat	Käynnit Besök Visit
	2	3	4	5		6	7	8	9				
R10 Vatsa- ja lantiokipu	2	-	50	0.0	-	40	-	0	2	-	20	34	58
R25-R29 Herm/lihaks/luu oir/sai	1	-75	100	0.0	-	19	-37	0	1	-75	19	34	81
R40-R46 Psyykk. oir/sair/merk	61	-9	38	0.0	66	1160	-1	0	57	-19	18	417	1049
R41 Muut kognit.toim.oireet/l	39	-17	41	0.0	68	812	3	0	38	-21	18	118	227
R44 Muut aistim/havaint.oire/	11	-15	27	0.0	74	211	-34	0	8	-47	23	89	222
R45 Tunnetilaan liitt.oire/lö	9	200	44	0.0	51	131	836	0	9	200	15	187	557
R50-R69 Yleiset oir/sair.merk.	17	55	29	0.0	52	690	240	0	17	55	41	177	655
R53 Huonovointisuus ja väsymy	4	0	25	0.0	-	138	527	0	4	0	35	32	59
R62 Norm.fysiol.kehityks.puut	-	-	-	-	-	-	-	-	-	-	-	35	229
VAMMAT, MYRKYTYKSET YMS.	43	-38	63	0.0	45	624	-57	0	48	-37	13	914	1365
T36-T50 Lääkkeiden/biol.ain. my	17	-60	41	0.0	37	155	-68	0	17	-60	9	737	962
T36 Lääkkeen aiheuttama myrky	16	-57	44	0.0	39	134	-66	0	16	-57	8	727	948
T51-T65 Ei-lääket. ain. myrkk.	1	-50	-	0.0	-	1	-94	0	1	-50	1	40	45
MUITA TEKIJÖITÄ	256	-25	59	0.0	30	5603	-2	1	259	-35	20	22043	91004
Z00-Z13 Yht.otto tutkimuksia va	143	-24	62	0.0	31	3073	-7	1	143	-24	22	18246	74241
Z00 Terveen henk.yleistarkast	72	-27	60	0.0	25	1499	12	0	78	-21	24	15309	61422
Z01 Muut terveen erityistutki	1	-	100	0.0	-	75	-	0	0	-	-	538	2626
Z02 Hallinn.syy,yht.otto/tark	-	-	-	-	-	-	-	-	-	-	-	59	88
Z03 Epäilt.sairauks.tarkk/arv	41	-25	46	0.0	38	615	4	0	44	-23	14	1829	6829
Z04 Tarkastus/tarkkailu,muu s	30	-14	87	0.0	38	884	-36	0	21	-32	33	803	3157
Z13 Muun sair/häiriön seulont	-	-	-	-	-	-	-	-	-	-	-	41	106
Z30-Z39 Hedelmällisyyskys. yht.	-	-	-	-	-	-	-	-	-	-	-	70	129
Z35 Riskiraskauden seuranta	-	-	-	-	-	-	-	-	-	-	-	52	106
Z40-Z54 Yht.otto erit.tp:n/ter.	9	-71	44	0.0	38	222	-50	0	11	-87	20	331	1785
Z50 Kuntoutushoito	8	-74	50	0.0	34	111	-75	0	10	-88	11	314	1753
Z55-Z65 Sosioekon/psykosos terv	80	-7	59	0.0	24	1679	17	0	79	-15	18	2225	10425
Z60 Sosiaal.ympärist.liitt.on	11	0	64	0.0	56	168	23	0	12	-8	8	135	517
Z61 Laps.nogat.elämäkok.liit	11	38	73	0.0	11	335	210	0	12	33	23	372	2040
Z62 Muut kasvatukseen liitt.o	5	-50	100	0.0	6	126	-22	0	6	-45	21	84	330
Z63 Muut prim.tukiryhmän onge	44	-14	55	0.0	20	851	-11	0	41	-23	18	1601	7184
Z65 Muun psykosos.olosuht.aih	3	50	33	0.0	-	22	69	0	3	50	7	32	183
Z70-Z76 Muu yht.otto terv.palv.	23	-28	52	0.0	43	609	25	0	23	-30	10	1951	4239
Z71 Muu yhteydenotto neuvonta	-	-	-	-	-	-	-	-	-	-	-	731	1193
Z72 Elämäntapoihin liitt.onge	8	-38	63	0.0	39	448	256	0	8	-43	12	69	115
Z73 Elämäntilant.hallintaonge	8	-38	38	0.0	43	113	-40	0	7	-46	12	335	1092
Z75 Terveyspalveluihin liitt.	3	-	67	0.0	-	27	-	0	4	-	7	64	78
Z76 Muu yhteydenotto terveysp	2	-50	-	0.0	-	13	-76	0	2	-50	7	789	1758
Z80-Z99 Anamneesiin liitt. terv	2	-50	50	0.0	-	7	-77	0	2	-50	4	97	182
Z86 Potil,jolla aikais.muita	1	-	100	0.0	-	6	-	0	1	-	6	38	80
EI TIETOA - VIRH. KOODI	116	51	52	0.0	43	5382	-16	1	113	277	24	50644	456449

1	Potilaita	+	Mieh.	Asuk.	Ikä	Hoitopäiviä	+	Asuk.	Hoitojaks.	+	Kesto	KäyPot	Käynnit
	Patienter	-	Men	Inhab	Ålder	Vård dagar	-	Inhab	Vårdperiod.	-	Längd	VisPat	Besök
	Patients	%	Male	Inhab	Age	Hosp.days	%	Inhab	Discharges	%	Durat	VisPat	Visit
	2	3	4	5	6	7	8	9	10	11	12	13	14

S A I R A A L A T Y Y P P I - S J U K H U S T Y P													
Yhteensä	29127	-5	50	5.6	42	1474189	-6	284	42136	-5	35	147579	1617640
Shp:t, Psykiatria	23058	-6	49	4.4	41	1074054	-7	207	32637	-6	33	109207	1210743
Terveyskeskussairaalat	6100	-2	49	1.2	44	230794	-6	44	8981	-3	28	43141	406886
Vankisairaalat	322	-2	93	0.1	36	13684	3	3	369	-1	37	-	-
Valtion mielisairaalat	571	9	83	0.1	40	155657	-0	29	149	48	1048	-	-

E R I K O I S A L A - S P E C I A L I T E T													
70 PSYKIATRIA	26077	-5	50	5.0	45	1313605	-6	253	37558	-5	35	116008	1240198
- 70F Geriatrinen psykiatria	1716	5	33	0.3	73	84700	7	16	2128	10	42	3295	19056
- 70Z Oikeuspsykiatria	711	9	85	0.1	41	194567	7	38	233	13	715	75	1465
74 NUORISOPSYKIATRIA	2048	1	38	0.4	15	97740	-7	19	2709	6	36	20023	217463
75 LASTENPSYKIATRIA	1234	-2	74	0.2	10	62844	-6	12	1869	-9	34	15361	159979

I K Ä - Å L D E R													
0-14 v	1974	1	62	2.1	11	97261	-6	104	2884	-1	34	19503	202691
15-64 v	23149	-6	51	6.7	39	1182520	-7	341	33661	-6	35	118557	1349870
65-74 v	2211	1	41	5.1	69	114891	1	263	3146	2	37	6831	45117
75+ v	1914	-4	32	5.5	81	79517	0	230	2445	1	34	4917	19962

I K Ä - Å L D E R													
0- 4 v	49	2	55	0.2	2	826	-7	3	53	-15	15	1913	13941
5- 9 v	502	0	82	1.5	8	26527	-3	82	788	-3	33	6078	65390
10-14 v	1444	1	56	4.5	12	69908	-7	218	2043	-0	35	12584	123360
15-19 v	2449	-3	37	7.4	17	115008	-6	348	3361	-1	33	19809	209637
20-24 v	2417	-11	47	7.4	22	111328	-13	341	3442	-11	33	13838	148789
25-29 v	2661	-0	56	8.6	27	135832	-4	439	3753	-3	31	13898	166109
30-34 v	2408	-5	57	7.1	32	124256	-7	364	3380	-4	35	12899	152305
35-39 v	2138	-7	58	5.7	37	109987	-8	291	2937	-11	43	11516	129396
40-44 v	2364	-8	57	6.2	42	115173	-9	303	3385	-9	31	12221	132421
45-49 v	2485	-9	54	6.2	47	127766	-8	320	3587	-9	36	12620	131210
50-54 v	2438	-10	51	5.7	52	124973	-10	294	3498	-10	32	12226	119754
55-59 v	2347	-3	51	7.4	57	119994	-3	377	3332	-4	43	11336	102770
60-64 v	1968	0	47	7.4	62	98203	-2	370	2986	3	38	7626	57479
65-69 v	1195	2	43	5.3	67	63331	5	281	1720	1	41	4023	28113
70-74 v	1047	1	39	4.9	72	51560	-3	243	1426	2	33	3040	17004
75-79 v	837	-7	35	5.1	77	38210	-0	232	1093	-5	40	2437	10930
80-84 v	667	1	30	6.6	82	26998	0	267	830	7	31	1649	6096
85- v	427	-3	26	5.4	88	14309	1	181	522	5	25	989	2936

S U K U P U O L I - K Ö N													
Miehet	14615	-6	100	5.8	41	788570	-6	311	20805	-6	38	63370	678970
Naiset	14512	-3	-	5.5	43	685619	-6	258	21331	-4	33	84209	938670

H O I T O A I K A - V Ä R D T I D													
1- 9 pv	12615	-6	53	2.4	41	76607	-5	15	18527	-6	4	-	-
10- 29 pv	10854	-4	47	2.0	43	223296	-4	42	11966	-4	18	-	-
30- 90 pv	8663	-5	46	1.6	43	461789	-4	86	8835	-4	50	-	-
91-179 pv	2136	-9	48	0.4	39	241948	-9	45	1887	-8	123	-	-
180-364 pv	795	-12	55	0.1	39	150737	-18	28	592	-8	249	-	-
1-2 vuotta	597	5	62	0.1	42	172802	-0	32	237	16	542	-	-
3-10 vuotta	321	5	78	0.1	45	102834	3	19	73	20	2064	-	-
yli 10 vuotta	132	-5	91	0.0	50	44176	-8	8	19	12	4876	-	-

1	Potilaita	+	Mieh.	Asuk.	Ikä	Hoitopäiviä	+	Asuk.	Hoitojaks.	+	Kesto	KäyPot	Käynnit	
	Patienter	-	Men	Inhab	Ålder	Vård dagar	-	Inhab	Vårdperiod.	-	Längd	VisPat	Besök	
	Patients	%	Male	Inhab	Age	Hosp.days	%	Inhab	Discharges	%	Durat	VisPat	Visit	
	2	3	4	5	6	7	8	9	10	11	12	13	14	
S A A P U M I S T A P A - A N K O M S T S Ä T T														
1	Päivystys	19665	-5	49	3.8	43	666270	-4	128	24414	-4	28	7800	12874
2	Hoidonvaraus	7619	-5	49	1.5	39	319142	-5	62	10893	-7	29	70289	711869
3	Siirto poliklinikalta	1165	15	44	0.2	41	29829	4	6	1324	22	22	-	-
4	Erikoisalsiirto	1688	-11	48	0.3	44	77059	-13	15	1737	-14	44	1	7
5	Sairaalsiirto	1788	-3	57	0.3	45	210638	7	41	1460	-7	144	1	3
6		195	-30	58	0.0	41	17386	-17	3	176	-31	58	-	-
9	Muu tapa	1855	-13	53	0.4	42	148255	-24	29	2132	-11	69	7031	24496
-	Ei tietoa	23	-39	61	0.0	48	5610	-39	1	0	-	-	-	-
M I S T Ä T U L I - V A R I F R Ä N K O M														
	YHTEENSÄ	29127	-5	50	5.6	42	1474189	-6	284	42136	-5	35	147579	1617640
1	LAITOS	7693	-5	54	1.5	45	535495	-2	103	8062	-5	67	1372	5777
11	Sairaala	3283	-10	53	0.6	43	286478	-7	55	3020	-11	101	1209	4829
12	Terveyskeskus	2170	-11	54	0.4	48	71604	-10	14	2194	-8	37	69	105
13	Vanhainkoti,vastaava	104	-10	53	0.0	74	3871	6	1	101	-11	42	1	1
14	Kehitysvammalaitos	34	-3	59	0.0	38	928	68	0	37	-21	28	-	-
15	Päihdehuollon laitos	100	-28	78	0.0	40	1416	-40	0	100	-30	15	1	1
16	Kuntoutuslaitos	87	14	52	0.0	42	4163	53	1	94	12	36	6	78
18	Muu laitoshoido	115	-9	59	0.0	31	3736	-21	1	114	-7	34	7	7
2	KOTI	24450	-4	49	4.7	41	932982	-8	180	34072	-5	28	52187	512479
21	Kotihoito	940	-1	47	0.2	53	31372	-1	6	1140	-0	30	24	89
22	Koti	9384	-5	48	1.8	41	324100	-2	62	12286	-6	27	520	5316
23	Vanhusten ymp.vrk palv.as.	170	-3	42	0.0	71	4669	-8	1	185	3	28	-	-
24	Keh.vamm. autettu asuminen	19	-21	63	0.0	35	732	81	0	18	-28	8	-	-
27	Muu ymp.vrk palveluasumine	562	-24	56	0.1	45	19609	-35	4	665	-21	32	9	9
-	EI TIETOA	23	-39	61	0.0	48	5610	-39	1	0	-	-	-	-
L Ä H E T T Ä J Ä - S Ä N D A R E														
1	Terveyskeskus	15839	-3	49	3.1	44	598672	-3	115	20374	-1	30	13888	115642
2	Muu sairaala kuin tk	2695	-7	55	0.5	39	195214	-6	38	2939	-2	72	2159	12878
3	Samana sairaalan muu yksikkö	4032	5	46	0.8	38	146345	3	28	4841	4	30	3681	25762
4	Työterveyshuolto	99	-21	48	0.0	44	3260	-6	1	112	-16	30	463	3640
5	Mielenterveyden avohoitoyks.	1420	-7	41	0.3	39	50149	-11	10	1607	-13	33	551	8169
6	Sosiaalihuollon laitos/yks.	334	30	64	0.1	26	11023	39	2	369	31	28	367	2869
7	Yksityinen terveydenhuolto	777	-8	49	0.1	43	24743	-10	5	874	-8	28	1832	15237
8	Muu lähettäjä	1523	11	69	0.3	37	132279	6	25	1542	11	91	6687	74567
9	Ilman lähetettä	4023	-7	48	0.8	43	160304	-12	31	4827	-7	22	3502	21816
-	Ei tietoa	3170	-26	51	0.6	41	152200	-23	29	4651	-27	38	-	-
H O I T O O N T U L O N P Ä Ä S Y Y - O R S A K T I L L U P P S Ö K Ä N D E A V V Ä R D														
1	FYYSISET SYYT	43	-27	49	0.0	53	1332	-29	0	40	-34	20	1	1
11	Itsensä huoleht vajah (hyg)	28	-32	54	0.0	54	959	-31	0	24	-40	19	1	1
2	HERMOSTOLLISET SYYT	720	-10	59	0.1	61	21408	-11	4	744	-11	31	26	33
21	Muistamattomuus	93	-1	40	0.0	75	3437	-14	1	88	-4	42	1	1
22	Sekavuus	452	1	62	0.1	56	10962	-8	2	460	0	25	6	6
24	Dementia	74	-36	66	0.0	73	2813	-21	1	74	-39	37	18	25
3	PSYKKIS-SOSIAALISET SYYT	27714	-4	50	5.3	41	1403614	-6	271	39024	-4	36	55272	528952
31	Masennus	2740	-8	39	0.5	45	82272	-7	16	3152	-8	26	396	2470
32	Muu psykiatr. sairaus/oire	6639	-8	51	1.3	43	388915	-10	75	7930	-10	55	698	1383
33	Päihdeongelma	1229	-8	72	0.2	40	15759	-12	3	1454	-9	11	28	59
34	Yksinäisyys, turvattomuus	30	25	33	0.0	44	569	12	0	33	38	23	1	1
35	Asumisongelmat	35	52	66	0.0	44	796	3	0	34	48	25	-	-
36	Omaisten avun puute	5	400	20	0.0	34	87	999	0	5	400	42	-	-
38	Kotiin annettav palvel puu	6	-	67	0.0	50	129	-	0	6	-	22	-	-
39	Tarkoituksenmuk hoitop puu	14	-7	71	0.0	57	224	-29	0	14	-7	16	-	-
4	KUNTOUTUS	412	-18	48	0.1	48	13370	15	3	1177	-7	12	14	122
41	Lääkinnällinen kuntoutus	12	-57	67	0.0	52	127	-55	0	13	-48	10	1	1
5	TAPATURMA	11	-31	73	0.0	35	176	-65	0	11	-27	17	5	5
6	SOMAAATTISEN SAIR TUTK/HOITO	620	-11	46	0.1	43	19573	-14	4	628	-15	31	2394	19618
-	Ei tietoa	515	-29	74	0.1	43	14716	-13	3	512	-36	12	-	-

1	Potilaita	+	Mieh.	Asuk.	Ikä	Hoitopäiviä	+	Asuk.	Hoitojaks.	+	Kesto	KäyPot	Käynnit	
	Patienter	%	Men	Inhab	Ålder	Hosp.days	%	Inhab	Vårdperiod.	%	Längd	VisPat	Besök	
			%	/1000	Age			/1000	Discharges		Durat	VisPat	Visit	
2	3	4	5	6	7	8	9	10	11	12	13	14		
H O I T O I S U U S - V Å R D B E H O V E T														
1	Täysin/lähes omatoiminen	11220	-8	49	2.2	41	295892	-14	57	13787	-9	23	196	486
2	Ajoittainen hoidon tarve	9834	-7	49	1.9	42	339654	-4	65	11830	-8	32	1770	19334
3	Toistuva hoidon tarve	6925	1	49	1.3	42	297110	-0	57	8977	4	36	24	26
4	Lähes jatk. hoidon tarve	2256	-1	56	0.4	45	172210	16	33	1881	-7	70	3	3
5	Jatk.ympäri vuorok. hoid tarv	2810	-8	53	0.5	46	230345	-19	44	2776	-6	85	11	11
6	Kuollut	47	-27	72	0.0	52	2443	-23	0	47	-27	112	-	-
-	Ei tietoa	2526	7	50	0.5	41	136535	-0	26	2838	5	32	-	-
P I T K Ä A I K A I S H O I D O N P Ä Ä T Ö S - B E S L U T O M L Ä N G V Å R D														
-	Ei tietoa	18	-38	56	0.0	39	42	-84	0	19	-34	2	-	-
E	(Ei)	28071	-5	50	5.4	42	1136298	-6	219	41133	-5	27	74881	832861
K	(Kyllä)	1451	-9	63	0.3	45	337849	-7	63	984	-8	366	-	-
J A T K O H O I T O - F O R T S A T T V Å R D														
	YHTEENSÄ	27107	-5	50	5.2	42	1038541	-6	200	42136	-5	35	147579	1617640
1	LAITOS	9702	2	49	1.9	42	359541	-2	69	14039	5	43	33735	382815
11	Sairaala	6081	1	45	1.2	39	233344	-3	45	8838	3	48	32478	377117
12	Terveyskeskus	1717	10	52	0.3	51	42230	5	8	1962	12	27	3126	3457
13	Vanhainkoti,vastaava	184	3	39	0.0	75	6666	3	1	192	3	44	137	158
14	Kehitysvammalaitos	58	-11	57	0.0	37	1070	-30	0	67	-13	17	12	20
15	Päihdehuollon laitos	449	-16	69	0.1	37	5691	-17	1	502	-13	12	132	150
16	Kuntoutuslaitos	225	-14	61	0.0	39	10092	-10	2	264	-10	91	92	97
18	Muu laitoshoido	259	11	61	0.0	35	7373	-17	1	278	13	36	61	97
2	KOTI	19684	-8	50	3.8	42	676557	-7	130	28050	-9	31	41747	360082
21	Kotihoito	1273	-9	46	0.2	53	50014	-12	10	1560	-11	54	454	3087
22	Koti	12021	-3	49	2.3	40	385193	-1	74	16788	-5	27	35516	339442
23	Vanhusten ymp.vrk palv.as.	258	0	38	0.0	72	9778	25	2	291	7	42	37	37
24	Keh.vamm. autettu asuminen	26	-37	73	0.0	39	463	1	0	27	-37	25	1	1
27	Muu ymp.vrk palveluasumine	887	-20	58	0.2	44	39692	-7	8	1104	-17	91	374	394
3	KUOLLUT	47	-28	72	0.0	52	2443	-23	0	47	-28	112	8	14
TULOTAPA PSYKIATRIAN SAIRAANSIJALLE - ANKOMSTSÄTT TILL PSYKIATRISK BÄDDPLATS														
-	Ei tietoa	588	-2	49	0.1	41	32280	-8	6	515	-10	34	-	-
1	Lähetteellä tahdosta r:ttä	9050	-6	52	1.7	45	373284	-4	70	10017	-7	38	-	-
2	Oikeusturvak määr mielent.tu	266	6	86	0.0	39	50477	-0	9	133	12	429	-	-
3	Oikeusturvak määr hoito	302	3	76	0.1	47	79471	-1	15	142	20	408	-	-
4	Muu tulotapa	21673	-5	49	4.0	41	938677	-7	175	31329	-4	31	-	-
HOITOKERTA PSYKIATRIAN SAIRAANSIJALLA - VÅRDTILLFÄLLE PÅ PSYKIATRISK BÄDDPLATS														
-	Ei tietoa	630	-2	49	0.1	41	34311	-10	7	540	-8	34	-	-
1	Ensimmäinen hoitokerta	12606	-6	50	2.4	39	378335	-7	71	12443	-6	30	-	-
2	Toinen tai useampi	18141	-4	50	3.4	43	1011017	-5	189	25550	-4	40	-	-
3	Suunnitellusti toistuva	1488	-10	51	0.3	45	50526	-15	9	3603	-9	15	-	-
LÄÄKEHOITO - MEDICINERING														
-	Ei tietoa	675	1	49	0.1	42	35732	-9	7	589	-6	33	-	-
1	Ei lääkkeitä	2650	-4	55	0.5	24	65625	-7	12	3073	-4	23	-	-
2	Neuroleptihoito	12842	-3	53	2.4	44	747746	-3	139	16497	-5	45	-	-
3	Antidepressiivihoido	5225	-7	40	1.0	41	126213	-9	24	5856	-6	22	-	-
4	Neurolepti- ja andidepr.	8559	-4	44	1.6	44	401365	-9	75	11430	-3	37	-	-
5	Muu psyk. lääkkeitä	4278	-5	58	0.8	41	97508	-11	18	4691	-8	23	-	-
OMAISEN TAI MUUN LÄHEISEN TAPAAMINEN - MÖTE MED ANHÖRIG ELLER ANNAN NÄRSTÅENDE														
-	Ei tietoa	674	0	49	0.1	42	35727	-9	7	588	-7	33	-	-
1	Ei tavattu	15429	-4	54	2.9	45	559609	-8	104	21622	-6	24	-	-
2	Satunnainen tapaaminen	7195	1	46	1.3	43	346069	0	65	7449	0	53	-	-
3	Omaiset akt. mukana hoidossa	10542	-7	45	2.0	37	532784	-8	99	12477	-6	43	-	-
PAKKOTOIMET - TVÅNGSÅTGÄRDER														
2	Eristys	2089	-5	61	0.4	41	144802	-2	27	2089	-6	95	-	-
3	Lepositeen käyttö	942	-8	63	0.2	36	54411	3	10	983	-8	69	-	-
4	Tahdonvast. injektio lääkitys	710	-5	46	0.1	46	49973	-12	9	633	-2	93	-	-
5	Fyysinen kiinnipitäminen	428	-11	70	0.1	22	32120	-11	6	442	-16	88	-	-

1	Potilaita / Patienter		% /1000			Ikä / Ålder		Hoitopäiviä / Vård dagar		+ / -		KäyPot / Käynnit		14
	2	3	Mieh. / Men	Asuk. / Inhab	Älder / Age	7	8	Asuk. / Inhab	9	10	11	12	13	
0-12 VUOTIAAT SAIRAANHOITOPIIREITTÄIN - SJUKVÅRDSDISTRIKT AV 0-12 ÅRIGA														
Koko maa	1179	-1	75	1.5	9	60366	-3	79	1817	-7	33	13468	143142	
Varsinais-Suomen shp	92	-3	75	1.5	10	2862	14	45	140	9	21	1396	10468	
Satakunnan shp	36	-33	72	1.2	10	2033	-48	68	42	-33	49	560	8027	
Kanta-Hämeen shp	36	20	86	1.4	10	1698	1	68	51	34	34	436	3699	
Pirkanmaan shp	140	-7	71	2.0	9	5429	-14	79	156	-12	34	1193	16184	
Päijät-Hämeen shp	46	24	85	1.6	10	2186	46	77	55	38	39	282	2713	
Kymenlaakson shp	41	17	71	1.9	9	2020	-13	92	54	32	37	278	2880	
Etelä-Karjalan shp	48	4	83	3.0	9	2277	1	141	60	-6	44	390	3886	
Etelä-Savon shp	25	39	80	2.0	10	687	-15	54	29	71	28	250	3347	
Itä-Savon shp	10	67	70	1.9	10	497	48	95	12	50	41	125	802	
Pohjois-Karjalan shp	32	-9	72	1.5	9	1977	-18	91	43	-16	54	396	3018	
Pohjois-Savon shp	75	9	77	2.3	9	3823	6	116	96	-7	40	546	5531	
Keski-Suomen shp	60	25	70	1.5	10	2142	28	55	73	6	32	381	5169	
Etelä-Pohjanmaan shp	33	-23	82	1.1	9	3080	-14	105	54	-14	57	540	4645	
Vaasan shp	26	0	65	1.1	10	1905	19	77	45	18	46	524	4589	
Keski-Pohjanmaan shp	24	9	75	2.0	9	1666	24	138	35	52	52	316	2045	
Pohj-Pohjanmaan shp	71	-19	76	1.0	10	4714	1	67	92	-23	51	968	8885	
Kainuun shp	21	11	90	2.1	9	1374	27	138	306	1	4	169	891	
Länsi-Pohjan shp	4	-33	100	0.4	10	366	-15	40	8	-38	46	246	1805	
Lapin shp	29	-6	76	1.9	10	2365	7	155	49	-2	41	217	1774	
Ahvenanmaa-Åland	1	-	-	0.3	-	52	-	13	1	-	52	138	954	
HUS	328	0	74	1.5	9	17179	-4	77	415	-25	38	4167	51783	
Ulkomaalaisia	1	-	100	-	-	34	-	-	1	-	34	14	45	
Kotikunta tuntematon	-	-	-	-	-	-	-	-	-	-	-	2	2	
0-12 VUOTIAIDEN YLEISIMMÄT PÄÄDIAGNOOSIT - HUVUDDIAGNOS AV 0-12 ÅRIGA														
E10 Nuoruustyypin diabetes	2	100	100	0.0	-	66	999	0	2	100	33	109	333	
F29 Ei-elimell.psykoott.häiriö	17	-11	71	0.0	10	1329	-21	2	50	25	29	42	384	
F31 Kaksisuuntainen mielialahäi	10	400	90	0.0	10	461	972	1	10	400	42	13	134	
F32 Masennustila	103	-8	69	0.1	10	4652	-12	6	123	-11	40	580	4717	
F40 Foobiset.ahdistuneis.häiriö	8	167	38	0.0	10	284	41	0	9	200	32	81	616	
F41 Muut ahdistuneisuushäiriöt	27	4	44	0.0	10	1287	61	2	30	-19	43	235	2216	
F42 Pakko-oireinen häiriö	15	0	80	0.0	11	1012	41	1	28	12	41	130	895	
F43 Vakav.stressireakt/sopeutum	50	-15	72	0.1	9	2287	-19	3	71	-5	32	582	5986	
F50 Syömishäiriöt	17	21	12	0.0	11	896	-21	1	15	-21	64	87	816	
F59 Psykogeen.fysiol.dysfunkt.N	1	-	100	0.0	-	22	-	0	1	-	22	116	447	
F70 Lievä älyll.kehitysvammaisu	5	0	80	0.0	9	263	18	0	5	-29	53	46	134	
F80 Puheen ja kielen keh.it.häir	6	-40	67	0.0	8	256	-40	0	6	-50	43	167	848	
F81 Oppimiskyvyn häiriöt	8	300	88	0.0	10	300	92	0	12	200	25	153	979	
F83 Monimuotoiset kehityshäiriö	23	-8	83	0.0	8	1381	21	2	28	8	57	326	2325	
F84 Laaja-alaiset kehityshäiriö	150	4	80	0.2	9	6874	10	9	232	-13	29	887	8171	
F88 Muu psykol.kehityshäiriöt	14	-13	86	0.0	7	1038	0	1	14	-26	82	69	529	
F89 Psykologinen kehityshäiriö	5	-	100	0.0	9	221	-	0	5	-	38	43	279	
F90 Hyperkineettiset häiriöt	86	-9	93	0.1	9	3626	-25	5	105	-20	30	1677	12677	
F91 Käytöshäiriöt	69	-3	80	0.1	9	2977	-25	4	85	-2	34	510	4491	
F92 Samanaik.käytös- ja tunnehä	312	4	85	0.4	10	16188	-1	21	487	-6	31	1686	16354	
F93 Laps.alkav.tunne-elämän häi	134	2	71	0.2	9	6084	-6	8	234	-6	27	1958	17901	
F94 Laps/nuor.alk.sos.vuorovaik	69	23	65	0.1	9	3750	15	5	94	-14	44	699	6988	
F95 Nykimishäiriöt	9	-31	89	0.0	10	460	-33	1	9	-44	42	142	829	
F98 Muut laps/nuor.alk.toim/tun	16	-38	50	0.0	9	630	-33	1	21	-30	30	472	3488	
Z00 Terveen henk.yleistarkastus	24	-33	63	0.0	9	559	-24	1	32	-18	17	3013	14874	
Z01 Muut terveen erityistutkimu	-	-	-	-	-	-	-	-	-	-	-	377	2049	
Z03 Epäilt.sairauks.tarkk/arvio	11	57	73	0.0	9	398	99	1	12	33	33	325	1157	
Z04 Tarkastus/tarkkailu,muu syy	-	-	-	-	-	-	-	-	-	-	-	141	1380	
Z61 Laps.negat.elämäkok.liitt.	7	40	100	0.0	10	269	213	0	9	50	30	232	1237	
Z62 Muut kasvatukseen liitt.ong	4	-56	100	0.0	4	80	-39	0	5	-50	16	63	256	
Z63 Muut prim.tukiryhmän ongelm	20	-5	75	0.0	4	404	0	1	18	-18	19	774	4216	

1	Potilaita / Patienter		% /1000		Ikä / Ålder	Hoitopäiviä / Vård dagar		% /1000		Hoitojaks. / Vårdperiod.	+ Kesto / Längd	KäyPot / VisPat	Käynnit / Besök
	-	%	Mieh. / Men	Asuk. / Inhab		-	%	Asuk. / Inhab	Discharges				
	2	3	4	5	6	7	8	9	10	11	12	13	14
13-17 VUOTIAAT SAIRAANHOITOPUIREITTÄIN - SJUKVÅRDSDISTRIKT AV 13-17 ÅRIGA													
Koko maa	2334	0	38	7.2	15	110532	-9	343	3190	3	35	18804	195470
Varsinais-Suomen shp	139	20	42	5.1	15	5131	-24	189	164	11	33	1590	14543
Satakunnan shp	111	9	41	8.3	15	5268	14	393	137	23	36	620	6774
Kanta-Hämeen shp	91	-8	33	8.5	15	4195	-22	394	129	24	34	799	8770
Pirkanmaan shp	175	-14	33	6.4	15	5237	-22	191	231	-20	21	1587	19785
Päijät-Hämeen shp	96	10	36	7.5	16	5258	35	408	125	17	42	812	5971
Kymenlaakson shp	98	8	40	9.5	15	5129	-0	497	112	13	45	694	7989
Etelä-Karjalan shp	89	13	46	11.6	15	3413	7	446	135	13	25	744	7235
Etelä-Savon shp	54	4	35	8.8	15	3366	-9	551	66	18	52	278	3553
Itä-Savon shp	6	20	50	2.3	15	240	-40	94	9	50	27	200	1437
Pohjois-Karjalan shp	72	-15	47	7.2	15	4534	-8	451	102	-8	56	520	4505
Pohjois-Savon shp	135	5	36	9.1	15	5180	-4	349	168	11	23	676	8513
Keski-Suomen shp	100	3	39	6.1	15	3933	-15	240	112	-7	34	923	10477
Etelä-Pohjanmaan shp	75	-20	29	6.0	16	3180	-4	252	107	-26	29	572	6046
Vaasan shp	50	4	50	4.8	15	1737	-15	167	74	-4	23	448	4127
Keski-Pohjanmaan shp	31	-16	32	6.1	15	2110	-15	415	56	-21	37	346	2824
Pohj-Pohjanmaan shp	195	0	37	7.2	15	8255	-5	305	222	-8	34	1130	8503
Kainuun shp	46	0	50	9.3	15	2644	-9	537	70	9	50	393	2813
Länsi-Pohjan shp	7	-22	43	1.7	16	321	1	80	10	-38	32	230	1369
Lapin shp	54	-14	39	7.5	15	2384	-15	330	66	-32	35	305	2140
Ahvenanmaa-Åland	7	250	43	4.1	16	250	999	145	12	300	15	144	1183
HUS	692	1	37	7.7	15	38526	-11	428	1063	12	37	5877	66612
Ulkomaalaisia	15	0	73	-	16	209	-60	-	17	-19	19	40	267
Kotikunta tuntematon	2	0	-	-	-	32	-27	-	3	50	11	11	34
13-17 VUOTIAIDEN YLEISIMMÄT PÄÄDIAGNOOSIT - HUVUDDIAGNOS AV 13-17 ÅRIGA													
F10 Alkoh.org.aivo-oire/käytt.h	15	-29	53	0.0	15	106	-42	0	17	-29	6	96	274
F12 Kannab.org.aivo-oir/käyt.hä	11	83	73	0.0	17	149	137	0	11	83	14	46	261
F19 Us/muu aine aivo-oir/käyt.h	22	38	50	0.1	16	149	38	0	28	47	5	51	198
F20 Skitsofrenia	25	-26	48	0.1	16	3712	-21	12	35	-31	73	41	530
F23 Äkill/väliaik.psykoottiset	23	-8	52	0.1	16	715	-42	2	24	-4	28	52	261
F29 Ei-elimell.psykoott.häiriö	176	4	48	0.5	16	12865	-3	40	235	20	53	394	3305
F31 Kaksisuuntainen mielialahäi	56	24	27	0.2	16	2249	12	7	68	1	33	155	1043
F32 Masennustila	703	-1	22	2.2	15	28879	-7	90	860	-2	32	4243	38299
F33 Toistuva masennus	30	25	20	0.1	16	951	-23	3	38	52	26	241	1134
F34 Pitkäaikaiset mielialahäiri	14	-18	21	0.0	15	394	-56	1	18	-10	27	131	755
F40 Foobiset.ahdistuneis.häiriö	31	-18	39	0.1	15	1248	-37	4	32	-30	39	507	3399
F41 Muut ahdistuneisuushäiriöt	206	0	31	0.6	15	6203	6	19	233	-2	28	2067	14914
F42 Pakko-oireinen häiriö	46	48	48	0.1	15	2644	57	8	50	35	56	416	3146
F43 Vakav.stressireakt/sopeutum	157	4	38	0.5	15	4241	-17	13	173	-1	26	1368	9214
F44 Dissosiaatiohäiriöt	8	-11	13	0.0	16	410	23	1	7	0	60	73	569
F50 Syömishäiriöt	166	-13	8	0.5	15	13066	-20	41	245	3	62	1014	14028
F51 Ei-elimelliset nihäiriöt	2	-67	-	0.0	-	6	-92	0	2	-71	3	103	386
F60 Persoonallisuushäiriöt	7	-42	14	0.0	17	350	58	1	12	-8	29	34	216
F70 Lievä älyll.kehitysvammaisu	9	-47	33	0.0	15	258	-51	1	13	-24	22	49	150
F81 Oppimiskyvyn häiriöt	20	186	65	0.1	15	638	116	2	22	214	29	172	781
F83 Monimuotoiset kehityshäiriö	9	13	89	0.0	15	241	41	1	10	0	24	103	555
F84 Laaja-alaiset kehityshäiriö	57	-23	63	0.2	15	3331	-26	10	80	7	54	769	5640
F90 Hyperkineettiset häiriöt	90	17	83	0.3	15	3068	3	10	102	13	28	1199	6429
F91 Käytöshäiriöt	156	10	62	0.5	15	3241	-7	10	186	4	17	672	3107
F92 Samanaik.käytös- ja tunnehä	226	9	55	0.7	15	7828	7	24	295	15	25	1333	7996
F93 Laps.alkav.tunne-elämän häi	192	12	38	0.6	15	6285	-20	19	213	7	30	1486	9447
F94 Laps/nuor.alk.sos.vuorovaik	19	12	42	0.1	14	851	-18	3	23	10	31	213	1263
F98 Muut laps/nuor.alk.toim/tun	23	44	35	0.1	14	853	57	3	21	50	40	232	1083
Z00 Terveen henk.yleistarkastus	16	-47	75	0.0	15	317	-19	1	15	-46	15	4813	22282
Z03 Epäilt.sairauks.tarkk/arvio	3	-25	33	0.0	-	18	-70	0	3	-25	6	472	2616
Z61 Laps.negat.elämäkok.liitt.	3	50	33	0.0	-	9	-40	0	3	50	3	124	566
Z63 Muut prim.tukiryhmän ongelm	7	-30	43	0.0	15	328	-16	1	6	-40	51	218	879

1	Potilaita / Patienter		% /1000		Ikä / Ålder	Hoitopäiviä / Vård dagar		% /1000		Hoitojaks. / Vårdperiod.	+ Kesto / Längd	KäyPot / VisPat	Käynnit / Besök
	-	+	Mieh. / Men	Asuk. / Inhab		-	+	Asuk. / Inhab	Discharges				
2	3	4	5	6	7	8	9	10	11	12	13	14	
Yhteensä	2486	-5	52	5.5	43	107771	-7	238	3502	-5	28	15169	179932
P Ä Ä D I A G N O O S I - H U V U D D I A G N O S													
ENDOKR. RAVITS. JA METAB.	5	-55	60	0.0	52	62	-74	0	9	-18	11	9	16
PSYKIATRIA	2416	-5	52	5.3	43	105342	-8	233	3415	-5	28	8473	89351
F00-F03 Dementia	123	-4	44	0.3	78	6685	-7	15	124	-4	57	36	82
F04-F09 Muut elimelliset aivo-o	36	-33	42	0.1	60	1274	-22	3	41	-28	25	58	140
F10-F19 Lääkk. ja päiht.aivo-oir	410	-7	77	0.9	43	5267	-4	12	506	-7	10	441	5846
F10 Alkoh.org.aivo-oire/käytt	255	-5	82	0.6	50	3136	3	7	310	-5	10	214	486
F11 Opioid.org.aivo-oir/käytt	84	5	69	0.2	29	1136	-8	3	111	3	10	173	5160
F13 Sedativ.elim. aivo-oir/kä	18	-10	44	0.0	44	285	-17	1	18	-22	16	30	69
F15 Pirist.org.aivo-oire/käyt	17	-55	65	0.0	32	137	-67	0	18	-58	7	7	23
F19 Us/muu aine aivo-oir/käyt	41	24	73	0.1	32	459	20	1	44	16	11	31	93
F20-F29 Skitsofreniat	699	-5	51	1.5	45	49415	-11	109	907	-8	44	1032	13556
F20 Skitsofrenia	337	-8	55	0.7	44	30253	-10	67	462	-16	49	499	6888
F22 Kroon. harhaluuloisuushäi	98	-5	30	0.2	64	5343	-12	12	102	-6	44	154	927
F23 Äkill/väliaik.psykoottise	74	42	47	0.2	38	2107	57	5	75	44	29	103	792
F25 Skitsoaffektiiviset häiri	85	-12	40	0.2	44	6081	-12	13	133	2	40	156	2252
F29 Ei-elimell.psykoott.häiri	115	0	64	0.3	34	5184	-17	11	125	8	42	225	1988
F30-F39 Mielialahäiriöt	834	-5	44	1.8	44	30534	-3	68	1198	-3	25	4504	43487
F30 Mania	14	-18	71	0.0	48	521	43	1	14	-30	37	24	54
F31 Kaksisuuntainen mielialah	233	-6	45	0.5	43	9358	13	21	332	-10	26	881	9406
F32 Masennustila	354	1	47	0.8	42	11655	-8	26	448	7	26	2675	20383
F33 Toistuva masennus	241	-10	37	0.5	47	8013	-12	18	357	-10	23	1743	11883
F34 Pitkäaikaiset mielialahäi	20	-5	40	0.0	44	715	44	2	21	-13	44	246	1354
F40-F48 Neuroosit ja psykosom.	274	9	45	0.6	37	5355	8	12	331	13	17	2176	13140
F40 Foobiset.ahdistuneis.häir	10	-9	70	0.0	28	216	-51	0	10	-23	21	235	1421
F41 Muut ahdistuneisuushäiriö	158	18	44	0.3	39	2940	15	7	186	18	17	1238	6805
F42 Pakko-oireinen häiriö	11	57	73	0.0	29	208	53	0	17	113	12	109	929
F43 Vakav.stressireakt/sopeut	84	-10	43	0.2	34	1615	-1	4	100	-2	17	676	3544
F50-F59 Som.sair.liitt.käyt.oir	35	40	17	0.1	24	1902	-6	4	34	42	68	201	1458
F50 Syömishäiriöt	24	9	4	0.1	18	1764	-11	4	23	10	95	142	1329
F51 Ei-elimelliset unihäiriöt	11	999	45	0.0	41	138	999	0	11	999	13	48	107
F60-F69 Aikuisiän pers. ja käyt.	55	-23	29	0.1	35	1237	-26	3	85	-30	16	407	2348
F60 Persoonallisuushäiriöt	48	-16	27	0.1	34	952	-33	2	74	-25	14	312	1772
F61 Sekamuot/muut persoonall.	4	-64	50	0.0	31	216	11	0	7	-65	43	95	439
F70-F79 Älyllinen kehitysvammai	12	-8	67	0.0	35	784	24	2	18	20	31	35	109
F80-F89 Psykkisen kehityksen h	14	-7	79	0.0	15	382	-28	1	16	-20	24	239	1261
F90-F98 Laps./nuor. alkavat psy	102	-11	71	0.2	13	2498	-27	6	151	-2	17	1082	7826
F90 Hyperkineettiset häiriöt	17	70	88	0.0	15	503	112	1	22	100	23	423	1973
F91 Käytöshäiriöt	20	5	65	0.0	13	259	-39	1	25	39	12	136	776
F92 Samanaik.käytös- ja tunne	36	-8	69	0.1	13	762	-11	2	46	-8	17	195	1551
F93 Laps.alkav.tunne-elämän h	19	-53	58	0.0	11	452	-72	1	36	-41	13	341	2448
HERMOSTON SAIRAUDET	25	19	60	0.1	63	1177	136	3	25	19	60	28	100
G30-G32 Muut herm. rappeutumiss	15	88	60	0.0	73	916	532	2	15	88	84	1	1
VERENKIERTOELINTEN SAIRAUDET	7	17	71	0.0	68	154	133	0	7	17	34	8	12
OIREET, SAIR.MERK. & LÖYDÖKSET	20	-31	45	0.0	74	530	8	1	18	-42	28	30	126
R40-R46 Psykk. oir/sair/merk	17	-32	47	0.0	74	356	-24	1	15	-44	23	23	101
VAMMAT, MYRKYTYKSET YMS.	8	300	50	0.0	52	87	36	0	8	300	11	11	12
MUITA TEKIJÖITÄ	14	-33	43	0.0	34	198	-44	0	13	-32	16	2612	10140
Z00-Z13 Yht.otto tutkimuksia va	6	-54	33	0.0	27	121	-39	0	6	-50	20	1845	7444
Z55-Z65 Sosioekon/psykosos terv	8	14	50	0.0	40	77	-46	0	7	17	13	315	1196
EI TIETOA - VIRH. KOODI	-	-	-	-	-	-	-	-	-	-	-	6669	80041

1	Potilaita / Patienter		% /1000 Mieh. / Men		Asuk. / Inhab		Ikä / Ålder		Hoitopäiviä / Vård dagar		+ / -		Asuk. / Inhab		Hoitojaks. / Vårdperiod.		+ / -		Kesto / Längd		KäyPot / Käynnit	
	2	3	4	5	6	7	8	9	10	11	12	13	14	15	16	17	18	19	20	21	22	
S A I R A A L A T Y Y P P I - S J U K H U S T Y P																						
Yhteensä	2486	-5	52	5.5	43	107771	-7	238	3502	-5	28	15169	179932									
Shp:t, Psykiatria	1469	-5	52	3.3	43	53587	-5	119	2047	-8	25	8950	98122									
Terveyskeskussairaalat	987	-8	49	2.2	44	39996	-14	89	1415	-1	30	6654	81810									
Vankisairaalat	26	0	100	0.1	39	943	-16	2	31	11	29	-	-									
Valtion mielisairaalat	42	-2	76	0.1	37	13245	3	28	9	13	547	-	-									
E R I K O I S A L A - S P E C I A L I T E T																						
70 PSYKIATRIA	2262	-6	52	5.0	46	100079	-7	221	3200	-6	28	12083	151309									
- 70F Geriatrinen psykiatria	356	-8	33	0.8	75	16607	-4	37	444	-12	38	805	7481									
- 70Z Oikeuspsykiatria	34	3	79	0.1	36	10487	11	23	9	-10	284	1	1									
74 NUORISOPSYKIATRIA	136	17	40	0.3	15	4812	-20	11	159	10	34	1768	17044									
75 LASTENPSYKIATRIA	94	-5	74	0.2	10	2880	-2	6	143	7	20	1576	11579									
I K Ä - Å L D E R																						
0-14 v	144	7	63	1.9	11	4784	-2	62	202	13	23	1923	15307									
15-64 v	1888	-6	55	6.3	39	80579	-10	268	2740	-5	27	12089	154447									
65-74 v	198	-12	39	4.9	69	9420	-8	235	275	-13	34	752	6249									
75+ v	264	-1	33	7.8	81	12988	13	384	285	-6	40	614	3929									
S U K U P U O L I - K Ö N																						
Miehet	1288	-5	100	5.9	42	54617	-6	250	1781	-5	28	6367	79220									
Naiset	1198	-5	-	5.1	45	53154	-9	227	1721	-5	29	8802	100712									
H O I T O A I K A - V Ä R D T I D																						
1- 9 pv	1063	-7	56	2.4	41	6873	-5	15	1516	-4	4	-	-									
10- 29 pv	989	-5	50	2.1	43	20072	-6	43	1092	-6	18	-	-									
30- 90 pv	711	-2	46	1.5	46	36705	-4	79	689	-5	49	-	-									
91-179 pv	159	-4	46	0.3	48	15914	-8	34	141	5	119	-	-									
180-364 pv	57	-22	42	0.1	44	9135	-37	20	49	-9	256	-	-									
1-2 vuotta	35	-19	63	0.1	40	9781	-9	21	12	-48	453	-	-									
3-10 vuotta	21	11	81	0.0	41	7466	29	16	3	-40	1613	-	-									
yli 10 vuotta	5	25	80	0.0	43	1825	56	4	0	-	-	-	-									
TULOTAPA PSYKIATRIAN SAIRAANSIJALLE - ANKOMSTSÄTT TILL PSYKIATRISK BÄDDPLATS																						
- Ei tietoa	4	-71	50	0.0	54	372	-51	1	4	-69	2	-	-									
1 Läheteellä tahdosta r:ttä	970	-6	53	2.1	47	35864	-16	77	1036	-7	36	-	-									
2 Oikeusturvak määr mielent.tu	19	6	74	0.0	37	4348	7	9	9	50	276	-	-									
3 Oikeusturvak määr hoito	16	-27	63	0.0	39	4339	6	9	7	-46	66	-	-									
4 Muu tulotapa	1693	-4	51	3.6	42	62848	-3	134	2446	-4	24	-	-									
LÄÄKEHOITO - MEDICINERING																						
- Ei tietoa	4	-73	50	0.0	54	372	-54	1	4	-69	2	-	-									
1 Ei lääkehoitoa	205	-3	54	0.4	27	4408	-14	9	227	-0	17	-	-									
2 Neuroleptihoito	1009	2	53	2.2	46	51528	-1	110	1190	-1	38	-	-									
3 Antidepressiivihoido	527	9	44	1.1	45	10993	-8	24	630	14	20	-	-									
4 Neurolepti- ja andidepr.	732	-14	47	1.6	43	32961	-15	71	988	-12	32	-	-									
5 Muu psyk. lääkehoito	421	-13	61	0.9	42	7509	-8	16	463	-19	14	-	-									
PAKKOTOIMET - TVÄNGSÅTGÄRDER																						
2 Eristys	178	-21	63	0.4	41	9515	-31	20	179	-21	59	-	-									
3 Lepositeen käyttö	14	-55	71	0.0	27	579	-59	1	16	-45	62	-	-									
4 Tahdonvast. injektiolääkitys	71	-14	52	0.2	50	3449	-28	7	63	-10	53	-	-									
5 Fyysinen kiinnipitäminen	44	-6	80	0.1	19	2267	-17	5	47	-6	37	-	-									

1	Potilaita + Patienter - Patients		% /1000 Mieh. Asuk. Men Inhab		Ikä Ålder Age	Hoitopäiviä +. Vård dagar - Hosp. days		% /1000 Asuk. Inhab		Hoitojaks. Vårdperiod. Discharges	+ Kesto - Längd % Durat	KäyPot BesPat VisPat	Käynnit Besök Visit
	2	3	4	5		6	7	8	9				
Yhteensä	1388	-3	52	6.0	45	63442	-8	274	1863	-1	37	6239	106894
P Ä Ä D I A G N O O S I - H U V U D D I A G N O S													
PSYKIATRIA	1332	-3	52	5.7	44	61185	-9	264	1796	-1	37	3236	64856
F00-F03 Dementia	33	57	52	0.1	74	1962	160	8	34	79	35	1	1
F04-F09 Muut elimelliset aivo-o	30	11	73	0.1	67	539	-8	2	35	3	15	12	264
F10-F19 Lääkk. ja päiht.aivo-oir	253	2	76	1.1	43	4944	19	21	300	-3	15	110	1698
F10 Alkoh.org.aivo-oire/käytt	169	1	78	0.7	50	3110	34	13	194	-2	15	56	711
F11 Opioid.org.aivo-oir/käytt	44	63	77	0.2	28	1142	84	5	46	44	19	16	391
F19 Us/muu aine aivo-oir/käyt	31	-34	68	0.1	31	452	-57	2	41	-40	11	20	512
F20-F29 Skitsofreniat	368	-5	52	1.6	48	26534	-14	114	487	-1	66	646	20542
F20 Skitsofrenia	189	-1	62	0.8	48	16763	-9	72	265	0	89	346	12692
F22 Kroon. harhaluuloisuushäi	51	-7	33	0.2	68	1738	-49	7	54	-22	35	60	1412
F23 Äkill/väliaik.psykoottise	26	-4	42	0.1	48	707	-42	3	26	-10	26	36	564
F25 Skitsoaffektiiviset häiri	54	23	41	0.2	44	4825	26	21	74	30	51	96	3183
F29 Ei-elimell.psykoott.häiri	53	-23	47	0.2	35	2264	-33	10	61	-6	34	97	2230
F30-F39 Mielialahäiriöt	507	1	41	2.2	45	19580	-8	84	648	-2	32	1540	26919
F31 Kaksisuuntainen mielialah	125	-13	40	0.5	48	5324	-26	23	163	-11	36	263	5633
F32 Masennustila	244	21	45	1.1	40	8469	2	37	280	23	32	819	12459
F33 Toistuva masennus	135	-23	36	0.6	52	5353	-3	23	181	-24	29	437	7219
F34 Pitkäaikaiset mielialahäi	7	40	-	0.0	33	187	234	1	14	180	15	55	1353
F40-F48 Neuroosit ja psykosom.	113	-16	39	0.5	33	2539	-25	11	127	-16	21	577	8691
F40 Foobiset.ahdistuneis.häir	6	-57	67	0.0	32	99	-72	0	6	-54	16	44	488
F41 Muut ahdistuneisuushäiriö	63	-5	38	0.3	33	1225	-15	5	63	-22	17	308	4727
F42 Pakko-oireinen häiriö	9	-10	22	0.0	19	446	-16	2	10	43	66	40	1038
F43 Vakav.stressireakt/sopeut	28	-28	43	0.1	34	598	-14	3	36	-12	19	180	2212
F50-F59 Som.sair.liitt.käyt.oir	17	0	29	0.1	30	904	18	4	19	-10	42	53	794
F50 Syömishäiriöt	9	-18	-	0.0	21	735	27	3	10	-33	61	34	562
F60-F69 Aikuisiän pers. ja käyt.	52	58	37	0.2	40	1169	2	5	62	51	28	132	1910
F60 Persoonallisuushäiriöt	43	87	37	0.2	36	932	22	4	49	88	27	89	1380
F61 Sekamuot/muut persoonall.	10	25	40	0.0	50	227	-39	1	12	-8	31	30	474
F80-F89 Psykkisen kehityksen h	12	-29	83	0.1	14	570	-26	2	14	-18	45	53	983
F90-F98 Laps./nuor. alkavat psy	55	15	73	0.2	13	2245	-32	10	59	5	37	224	3004
F90 Hyperkineettiset häiriöt	14	56	79	0.1	16	472	-20	2	19	111	22	55	604
F92 Samanaik.käytös- ja tunne	22	29	68	0.1	12	1120	-7	5	22	0	47	66	963
F93 Laps.alkav.tunne-elämän h	2	-71	50	0.0	-	74	-84	0	2	-67	67	43	405
HERMOSTON SAIRAUDET	45	10	47	0.2	74	1546	38	7	51	19	31	4	22
G30-G32 Muut herm. rappeutumiss	41	14	44	0.2	78	1356	28	6	45	18	30	-	-
MUITA TEKIJÖITÄ	9	29	33	0.0	33	496	770	2	7	0	12	169	1115
Z00-Z13 Yht.otto tutkimuksia va	5	150	40	0.0	24	59	638	0	5	400	12	89	390
Z55-Z65 Sosioekon/psykosos terv	1	-50	-	0.0	-	57	148	0	0	-	-	66	657
EI TIETOA - VIRH. KOODI	-	-	-	-	-	-	-	-	-	-	-	2978	40608

1	Potilaita / Patienter		% /1000		Ikä / Ålder	Hoitopäiviä / Vård dagar		% /1000		Hoitojaks. / Vårdperiod.	+ Kesto / Längd	KäyPot / BesPat	Käynnit / Besök
	-	+	Mieh. / Men	Asuk. / Inhab		Hosp.days	Asuk. / Inhab	Discharges	%				
2	3	4	5	6	7	8	9	10	11	12	13	14	
S A I R A A L A T Y Y P P I - S J U K H U S T Y P													
Yhteensä	1388	-3	52	6.0	45	63442	-8	274	1863	-1	37	6239	106894
Shp:t, Psykiatria	1364	-3	51	5.9	45	60723	-7	262	1835	-1	34	6229	106860
Terveyskeskussairaalat	5	150	40	0.0	30	72	227	0	5	150	92	19	34
Vankisairaalat	16	-16	88	0.1	36	396	-43	2	20	5	26	-	-
Valtion mielisairaalat	9	13	89	0.0	39	2251	-2	10	3	50	2092	-	-
E R I K O I S A L A - S P E C I A L I T E T													
70 PSYKIATRIA	1221	-3	52	5.3	49	55109	-7	238	1641	-2	37	4657	85749
- 70F Geriatrinen psykiatria	17	-37	35	0.1	78	645	-35	3	20	-29	32	98	604
- 70Z Oikeuspsykiatria	10	25	100	0.0	38	2452	18	11	3	200	68	-	-
74 NUORISOPSYKIATRIA	134	14	43	0.6	16	6047	14	26	172	37	34	1046	12850
75 LASTENPSYKIATRIA	45	-25	64	0.2	12	2286	-43	10	50	-28	46	585	8295
I K Ä - Å L D E R													
0-14 v	74	-18	62	1.9	12	3901	-32	100	94	-12	42	767	10203
15-64 v	1053	-2	53	6.9	40	48870	-4	321	1435	-0	37	4906	92184
65-74 v	123	-8	50	5.5	70	5429	-15	241	160	3	36	370	3123
75+ v	142	6	38	7.9	81	5242	-9	293	174	-1	34	285	1384
S U K U P U O L I - K Ö N													
Miehet	721	-2	100	6.3	44	33040	-3	291	955	-2	32	2674	47967
Naiset	667	-4	-	5.6	46	30402	-12	257	908	1	42	3565	58927
H O I T O A I K A - V Ä R D T I D													
1- 9 pv	543	1	55	2.3	44	3131	-5	13	685	-6	4	-	-
10- 29 pv	570	17	52	2.5	46	11834	20	52	610	18	18	-	-
30- 90 pv	418	-16	45	1.9	44	20977	-17	93	421	-12	51	-	-
91-179 pv	109	-7	45	0.5	43	12582	-4	56	98	-6	120	-	-
180-364 pv	47	18	60	0.2	44	8870	20	39	39	26	257	-	-
1-2 vuotta	16	-33	56	0.1	45	3642	-49	16	9	-36	624	-	-
3-10 vuotta	5	-38	100	0.0	47	1825	-0	8	0	-	-	-	-
yli 10 vuotta	2	-33	50	0.0	-	581	-38	3	1	0	6126	-	-
TULOTAPA PSYKIATRIAN SAIRAANSIJALLE - ANKOMSTSÄTT TILL PSYKIATRISK BÄDDPLATS													
1 Lähetteellä tahdosta r:ttä	521	5	57	2.3	47	21706	-4	96	563	2	42	-	-
2 Oikeusturvak määr mielent.tu	5	0	100	0.0	40	499	-22	2	4	300	59	-	-
3 Oikeusturvak määr hoito	9	-25	78	0.0	47	2529	-14	11	7	-46	1015	-	-
4 Muu tulotapa	963	-7	48	4.3	44	38708	-9	171	1289	-1	30	-	-
LÄÄKEHOITO - MEDICINERING													
1 Ei lääkkeitä	96	-19	57	0.4	26	2370	-32	10	98	-16	30	-	-
2 Neuroleptihoito	455	-7	55	2.0	48	23318	-14	103	508	-11	42	-	-
3 Antidepressiivihoido	275	-4	44	1.2	43	5913	-11	26	294	-2	21	-	-
4 Neurolepti- ja andidepr.	513	1	45	2.3	45	23464	-10	104	672	5	40	-	-
5 Muu psyk. lääkkeitä	276	21	66	1.2	47	8377	65	37	291	15	43	-	-
PAKKOTOIMET - TVÄNGSÅTGÄRDER													
2 Eristys	121	-12	60	0.5	45	9827	-7	43	117	-11	128	-	-
3 Lepositeen käyttö	28	-24	61	0.1	45	1582	11	7	25	-34	286	-	-
4 Tahdonvast. injektiolääkitys	54	-8	48	0.2	53	4550	-15	20	47	-10	222	-	-
5 Fyysinen kiinnipitäminen	2	100	-	0.0	-	223	34	1	2	100	3067	-	-

1	Potilaita / Patients		% /1000		Ikä / Ålder / Age	Hoitopäiviä / Vård dagar / Hosp. days	% /1000		Hoitojaks. / Vårdperiod. / Discharges	+ Kesto / - Längd / % Durat	KäyPot / BesPat / VisPat	Käynnit / Besök / Visit	
	-	+	Mieh. / Men / Male	Asuk. / Invån / Inhab			Asuk. / Invån / Inhab	Asuk. / Invån / Inhab					
Yhteensä	1041	-7	47	6.3	43	47279	-4	286	1614	-8	28	4652	57509

P Ä Ä D I A G N O O S I - H U V U D D I A G N O S

PSYKIATRIA	1024	-7	47	6.2	43	46553	-4	281	1583	-8	28	3058	36029
F00-F03 Dementia	46	-8	35	0.3	77	1148	-7	7	48	-17	24	16	40
F04-F09 Muut elimelliset aivo-o	33	18	27	0.2	66	1110	36	7	37	16	31	15	102
F10-F19 Lääkk. ja päiht. aivo-oir	162	-1	69	1.0	40	2573	37	16	191	0	12	160	737
F10 Alkoh.org.aivo-oire/käytt	90	-3	63	0.5	47	1804	65	11	106	0	15	88	435
F11 Opioid.org.aivo-oir/käytt	23	-4	70	0.1	30	278	-27	2	27	-13	10	27	61
F19 Us/muu aine aivo-oir/käyt	37	28	84	0.2	30	365	61	2	41	24	9	25	89
F20-F29 Skitsofreniat	324	-2	51	2.0	48	23572	6	143	576	-7	36	460	6414
F20 Skitsofrenia	158	5	56	1.0	50	15113	12	91	334	-5	41	201	3296
F22 Kroon. harhaluuloisuushäi	30	-3	37	0.2	59	1207	22	7	44	16	24	39	349
F23 Äkill/väliaik.psykoottise	21	-5	52	0.1	36	569	-21	3	20	-13	29	47	381
F25 Skitsoaffektiiviset häiri	39	-13	49	0.2	50	2907	1	18	63	-25	35	57	629
F29 Ei-elimell.psykoott.häiri	75	-5	48	0.5	39	3558	3	22	104	-6	28	136	1173
F30-F39 Mielialahäiriöt	312	-16	39	1.9	44	9898	-33	60	438	-15	23	1558	18386
F31 Kaksisuuntainen mielialah	71	-20	38	0.4	47	2963	-28	18	142	-5	22	245	2838
F32 Masennustila	132	-13	44	0.8	35	3627	-34	22	153	-16	22	936	10332
F33 Toistuva masennus	87	-22	31	0.5	51	2664	-34	16	104	-27	29	453	4460
F34 Pitkäaikaiset mielialahäi	9	-25	33	0.1	39	250	-50	2	19	36	13	71	471
F40-F48 Neuroosit ja psykosom.	111	-17	33	0.7	32	3479	-11	21	138	-10	26	761	5922
F40 Foobiset.ahdistuneis.häir	8	-43	100	0.0	33	641	-19	4	12	-43	56	78	646
F41 Muut ahdistuneisuushäiriö	64	8	23	0.4	29	1677	-7	10	75	10	22	412	3047
F42 Pakko-oireinen häiriö	4	-20	75	0.0	36	182	156	1	9	80	18	49	391
F43 Vakav.stressireakt/sopeut	29	-41	31	0.2	34	739	-27	4	34	-29	28	235	1574
F50-F59 Som.sair.liitt.käyt.oir	27	-4	7	0.2	18	2354	129	14	50	61	46	90	801
F50 Syömishäiriöt	24	26	8	0.1	17	2258	162	14	47	124	47	74	734
F60-F69 Aikuisiän pers. ja käyt.	26	-24	31	0.2	34	732	-1	4	41	-18	21	131	654
F60 Persoonallisuushäiriöt	20	-26	35	0.1	33	641	-3	4	33	-21	24	86	413
F61 Sekamuot/muut persoonall.	5	0	-	0.0	35	90	17	1	7	17	13	32	128
F80-F89 Psykkisen kehityksen h	10	233	80	0.1	15	341	231	2	13	333	26	105	595
F90-F98 Laps./nuor. alkavat psy	36	-5	89	0.2	12	1218	-23	7	43	-12	28	394	2255
F90 Hyperkineettiset häiriöt	6	-14	100	0.0	13	249	-46	2	7	-13	36	113	521
F91 Käytöshäiriöt	6	-14	100	0.0	13	157	-19	1	7	-13	22	35	159
F92 Samanaik.käytös- ja tunne	21	5	81	0.1	12	666	15	4	23	-15	29	91	573
F93 Laps.alkav.tunne-elämän h	3	0	100	0.0	-	109	-27	1	3	0	36	87	650
OIREET, SAIR.MERK. & LÖYDÖKSET	1	-50	-	0.0	-	94	161	1	1	-50	94	41	112
VAMMAT, MYRKYTYKSET YMS.	3	-40	67	0.0	65	51	-47	0	8	-38	6	34	56
MUITA TEKIJOITÄ	11	-8	73	0.1	37	253	-10	2	11	0	26	480	1872
Z00-Z13 Yht.otto tutkimuksia va	9	13	78	0.1	37	230	-8	1	9	29	29	283	1127
Z55-Z65 Sosioekon/psykosos terv	1	-67	-	0.0	-	18	-31	0	1	-67	18	120	493
EI TIETOA - VIRH. KOODI	-	-	-	-	-	-	-	-	-	-	-	1519	19042

1	Potilaita / Patienter		% /1000		Ikä / Ålder	Hoitopäiviä / Vård dagar		% /1000		Hoitojaks. / Vårdperiod.	+ Kesto / Längd	KäyPot / BesPat	Käynnit / Besök
	2	3	Mieh. / Men	Asuk. / Inhab		7	8	Asuk. / Inhab	10				
S A I R A A L A T Y Y P P I - S J U K H U S T Y P													
Yhteensä	1041	-7	47	6.3	43	47279	-4	286	1614	-8	28	4652	57509
Shp:t, Psykiatria	804	-9	45	4.9	41	32730	-5	198	1051	-13	31	3288	40996
Terveyskeskussairaalat	232	-1	50	1.4	48	10132	-10	61	544	-1	20	1416	16513
Vankisairaalat	14	75	79	0.1	36	752	180	4	15	88	42	-	-
Valtion mielisairaalat	14	17	100	0.1	39	3665	5	21	4	300	53	-	-
E R I K O I S A L A - S P E C I A L I T E T													
70 PSYKIATRIA	919	-8	47	5.6	47	41389	-2	250	1437	-11	27	3397	43777
- 70F Geriatrinen psykiatria	-	-	-	-	-	-	-	-	-	-	-	2	2
- 70Z Oikeuspsykiatria	15	0	100	0.1	40	3721	7	21	5	0	54	-	-
74 NUORISOPSYKIATRIA	94	-5	33	0.6	15	4173	-20	25	128	25	35	819	9131
75 LASTENPSYKIATRIA	37	28	86	0.2	10	1717	-6	10	49	26	36	534	4601
I K Ä - Å L D E R													
0-14 v	62	17	68	2.1	12	2555	-13	87	98	69	29	671	5797
15-64 v	821	-8	48	7.6	40	39887	-2	371	1304	-11	29	3835	49992
65-74 v	84	4	31	5.5	69	2904	-11	189	106	-10	24	153	1494
75+ v	79	-20	32	6.0	80	1933	-24	148	106	-15	19	82	226
S U K U P U O L I - K Ö N													
Miehet	489	-8	100	6.1	42	22818	-7	284	809	-7	24	1886	23352
Naiset	552	-7	-	6.5	45	24461	-2	288	805	-9	31	2766	34157
H O I T O A I K A - V Å R D T I D													
1- 9 pv	467	-10	54	2.8	44	2964	-15	18	751	-9	4	-	-
10- 29 pv	405	-10	42	2.3	46	8421	-11	48	459	-9	18	-	-
30- 90 pv	307	0	43	1.8	40	16178	-0	93	313	-1	50	-	-
91-179 pv	69	-14	49	0.4	35	8679	8	50	65	-11	127	-	-
180-364 pv	19	-34	42	0.1	37	3287	-36	19	17	-26	235	-	-
1-2 vuotta	14	8	50	0.1	38	4692	32	27	7	0	458	-	-
3-10 vuotta	5	-29	80	0.0	44	1598	-7	9	2	-50	1315	-	-
yli 10 vuotta	4	-20	100	0.0	-	1460	-19	8	0	-	-	-	-
TULOTAPA PSYKIATRIAN SAIRAANSIJALLE - ANKOMSTSÄTT TILL PSYKIATRISK BÄDDPLATS													
- Ei tietoa	4	-33	25	0.0	23	703	-17	4	2	100	75	-	-
1 Läheteellä tahdosta r:ttä	267	15	52	1.5	47	11557	46	66	276	10	38	-	-
2 Oikeusturvak määr mielent.tu	7	0	100	0.0	37	801	-11	5	5	25	54	-	-
3 Oikeusturvak määr hoito	3	50	67	0.0	-	749	41	4	2	100	784	-	-
4 Muu tulotapa	827	-11	45	4.7	43	33469	-15	192	1329	-11	24	-	-
LÄÄKEHOITO - MEDICINERING													
- Ei tietoa	5	-17	20	0.0	23	761	-30	5	2	100	75	-	-
1 Ei lääkkeitä	115	35	49	0.7	26	3553	50	20	150	55	32	-	-
2 Neuroleptihoito	389	-20	53	2.2	48	16952	-19	97	589	-23	26	-	-
3 Antidepressiivihoido	230	-14	41	1.3	40	5671	-16	33	268	-15	23	-	-
4 Neurolepti- ja andidepr.	333	5	38	1.9	45	17389	14	100	455	12	33	-	-
5 Muu psyk. lääkkeitä	129	-14	60	0.7	42	2953	-4	17	150	-15	23	-	-
PAKKOTOIMET - TVÄNGSÅTGÄRDER													
2 Eristys	65	0	65	0.4	48	3216	59	18	61	-5	45	-	-
3 Lepositeen käyttö	19	46	53	0.1	27	838	119	5	18	38	41	-	-
4 Tahdonvast. injektiolääkitys	9	29	44	0.1	47	520	152	3	9	80	68	-	-
5 Fyysinen kiinnipitäminen	22	10	68	0.1	18	1708	17	10	24	9	58	-	-

1	Potilaita / Patienter		% /1000 Mieh. / Men		Asuk. / Inhab		Ikä / Ålder		Hoitopäiviä / Vård dagar		+ / -		Asuk. / Inhab		Hoitojaks. / Vårdperiod.		+ / -		Kesto / Längd		KäyPot / BesPat		Käynnit / Besök	
	2	3	4	5	6	7	8	9	10	11	12	13	14	15	16	17	18	19	20	21	22	23	24	
Yhteensä	2661	-7	52	5.9	43	120837	-10	269	3847	-6	33	13346	122794											
P Ä Ä D I A G N O O S I - H U V U D D I A G N O S																								
ENDOKR. RAVITS. JA METAB.	5	400	60	0.0	51	161	705	0	5	150	32	19	114											
PSYKIATRIA	2603	-6	52	5.8	43	118192	-8	264	3762	-6	30	7391	68334											
F00-F03 Dementia	155	9	43	0.3	78	7432	33	17	175	15	36	137	306											
F04-F09 Muut elimelliset aivo-o	80	13	63	0.2	61	3972	48	9	89	3	32	139	455											
F10-F19 Lääkk.ja päiht.aivo-oir	488	-14	72	1.1	42	10551	-8	24	600	-19	17	775	1726											
F10 Alkoh.org.aivo-oire/käytt	316	-5	75	0.7	48	7047	6	16	375	-9	19	456	924											
F11 Opioid.org.aivo-oir/käytt	93	-33	67	0.2	30	1536	-39	3	115	-39	12	191	475											
F13 Sedativ.elim. aivo-oir/kä	22	-29	64	0.0	44	426	-41	1	27	-27	16	48	93											
F19 Us/muu aine aivo-oir/käyt	48	-23	73	0.1	31	1297	-1	3	64	-16	18	82	155											
F20-F29 Skitsofreniat	750	-11	53	1.7	43	58965	-11	131	1132	-4	52	1177	10942											
F20 Skitsofrenia	348	-11	57	0.8	45	38913	-13	87	548	-3	76	473	5862											
F22 Kroon. harhaluuloisuushäi	91	-16	38	0.2	56	5339	-20	12	112	-12	37	171	956											
F23 Äkill/väliaik.psykoottise	66	-15	56	0.1	42	1773	-5	4	76	-6	24	96	332											
F25 Skitsoaffektiiviset häiri	100	-10	46	0.2	41	6434	-16	14	178	-9	30	135	1834											
F29 Ei-elimell.psykoott.häiri	158	3	58	0.4	32	5730	20	13	191	7	27	381	1765											
F30-F39 Mielialahäiriöt	750	-6	43	1.7	46	23058	-9	51	1085	-2	21	2718	21353											
F31 Kaksisuuntainen mielialah	187	-9	45	0.4	47	7096	4	16	289	-7	23	341	3202											
F32 Masennustila	388	-10	46	0.9	39	11057	-14	25	513	-5	21	1974	13249											
F33 Toistuva masennus	173	20	29	0.4	57	4381	-4	10	258	22	17	588	3962											
F34 Pitkäaikaiset mielialahäi	10	-41	70	0.0	53	288	-30	1	12	-29	27	109	725											
F40-F48 Neuroosit ja psykosom.	162	-9	40	0.4	31	3204	-9	7	198	-4	16	1684	9192											
F40 Foobiset.ahdistuneis.häir	6	0	17	0.0	16	177	12	0	6	-14	30	113	827											
F41 Muut ahdistuneisuushäiriö	76	-21	37	0.2	31	1356	-27	3	94	-13	14	639	3743											
F42 Pakko-oireinen häiriö	13	86	69	0.0	24	255	-11	1	16	78	16	72	554											
F43 Vakav.stressireakt/sopeut	51	-9	41	0.1	30	1147	8	3	62	-7	19	940	3662											
F50-F59 Som.sair.liitt.käyt.oir	49	-6	10	0.1	21	1650	-37	4	73	-26	22	277	3941											
F50 Syömishäiriöt	40	-2	3	0.1	20	1601	-36	4	64	-26	24	223	3760											
F51 Ei-elimelliset unihäiriöt	7	-22	57	0.0	38	24	-50	0	7	-22	3	33	101											
F60-F69 Aikuisiän pers.ja käyt.	136	15	34	0.3	39	3530	7	8	214	3	13	451	3950											
F60 Persoonallisuushäiriöt	98	8	30	0.2	39	2767	6	6	157	-8	14	267	2342											
F61 Sekamuot/muut persoonall.	34	17	41	0.1	40	488	-29	1	52	49	9	145	1340											
F70-F79 Älyllinen kehitysvammai	13	0	54	0.0	43	350	-32	1	14	-7	29	35	222											
F80-F89 Psykkisen kehityksen h	58	-8	74	0.1	12	2303	-23	5	60	-14	38	617	5939											
F90-F98 Laps./nuor. alkavat psy	104	-13	69	0.2	13	3177	-8	7	122	-12	25	1073	10281											
F90 Hyperkineettiset häiriöt	22	-12	95	0.0	15	658	7	1	24	-8	26	457	3787											
F91 Käytöshäiriöt	9	-36	78	0.0	12	171	-43	0	9	-40	19	91	558											
F92 Samanaik.käytös- ja tunne	35	6	71	0.1	12	1166	-3	3	39	-7	27	221	2585											
F93 Laps.alkav.tunne-elämän h	32	3	53	0.1	13	898	33	2	37	9	25	261	1666											
HERMOSTON SAIRAUDET	30	-23	70	0.1	64	1463	-60	3	35	-5	82	51	209											
G30-G32 Muut herm. rappeutumiss	13	-46	69	0.0	70	1195	-64	3	16	-16	162	9	15											
OIREET, SAIR.MERK. & LÖYDÖKSET	9	-18	44	0.0	66	74	-60	0	9	-18	8	61	139											
R40-R46 Psykk. oir/sair/merk	8	0	38	0.0	71	65	-32	0	8	0	8	39	84											
VAMMAT, MYRKYTYKSET YMS.	7	-30	43	0.0	40	104	-82	0	7	-22	15	67	74											
T36-T50 Lääkkeiden/biol.ain. my	3	0	-	0.0	-	33	371	0	3	0	11	56	60											
MUITA TEKIJÖITÄ	15	-32	60	0.0	19	316	-43	1	16	-27	20	735	4282											
Z00-Z13 Yht.otto tutkimuksia va	3	-63	33	0.0	-	67	-78	0	3	-63	22	340	1559											
Z30-Z39 Hedelmällisyyskys. yht.	-	-	-	-	-	-	-	-	-	-	-	46	91											
Z55-Z65 Sosioekon/psykosos terv	11	-21	73	0.0	9	206	-18	0	12	-14	17	341	2509											
Z80-Z99 Anamneesiin liitt. terv	-	-	-	-	-	-	-	-	-	-	-	39	78											
EI TIETOA - VIRH. KOODI	7	-53	71	0.0	50	182	-41	0	5	-67	22	6747	49349											

1	Potilaita	+	Mieh.	Asuk.	Ikä	Hoitopäiviä	+	Asuk.	Hoitojaks.	+	Kesto	KäyPot	Käynnit
	Patienter	-	Men	Inhab	Ålder	Vård dagar	-	Inhab	Vårdperiod.	-	Längd	BesPat	Besök
	Patients	%	Male	Inhab	Age	Hosp.days	%	Inhab	Discharges	%	Durat	VisPat	Visit
	2	3	4	5	6	7	8	9	10	11	12	13	14
S A I R A A L A T Y Y P P I - S J U K H U S T Y P													
Yhteensä	2661	-7	52	5.9	43	120837	-10	269	3847	-6	33	13346	122794
Shp:t, Psykiatria	2622	-7	51	5.8	43	116308	-10	259	3802	-6	31	7849	73825
Terveyskeskussairaalat	10	25	40	0.0	34	101	166	0	10	25	10	6541	48969
Vankisairaalat	23	-53	87	0.0	36	780	-57	2	27	-56	29	-	-
Valtion mielisairaalat	20	11	75	0.0	39	3648	-13	8	8	14	949	-	-
E R I K O I S A L A - S P E C I A L I T E T													
70 PSYKIATRIA	2355	-7	52	5.3	46	110205	-10	246	3464	-6	33	11134	88959
- 70F Geriatrinen psykiatria	384	-1	41	0.9	72	14710	-5	33	499	8	31	614	2982
- 70Z Oikeuspsykiatria	50	-4	82	0.1	46	13505	-6	30	20	-20	829	5	491
74 NUORISOPSYKIATRIA	161	-12	29	0.4	15	4578	-18	10	214	-11	19	1196	15085
75 LASTENPSYKIATRIA	151	-6	74	0.3	9	6054	-15	13	169	-12	36	1400	18750
I K Ä - Å L D E R													
0-14 v	199	-13	63	2.6	10	7084	-20	91	229	-17	31	1698	21935
15-64 v	2038	-7	53	6.8	39	91155	-10	304	3037	-7	30	10599	94350
65-74 v	211	-1	44	5.4	69	13370	-2	341	263	2	60	680	4212
75+ v	218	-8	38	6.9	82	9228	-13	294	318	9	33	568	2297
S U K U P U O L I - K Ö N													
Miehet	1377	-8	100	6.3	42	67275	-9	309	1917	-5	41	5860	50009
Naiset	1284	-6	-	5.6	44	53562	-12	232	1930	-7	24	7486	72785
H O I T O A I K A - V Ä R D T I D													
1- 9 pv	1073	-5	52	2.4	43	7106	-4	16	1533	-5	5	-	-
10- 29 pv	1175	-6	50	2.4	41	24522	-5	51	1328	-4	18	-	-
30- 90 pv	806	-10	48	1.7	45	41884	-6	87	834	-6	49	-	-
91-179 pv	127	-21	61	0.3	46	13359	-23	28	110	-26	123	-	-
180-364 pv	39	-33	64	0.1	52	7924	-32	16	25	-44	246	-	-
1-2 vuotta	40	-7	73	0.1	53	13323	5	28	7	-61	674	-	-
3-10 vuotta	27	-4	63	0.1	51	8798	-3	18	6	0	1868	-	-
yli 10 vuotta	13	-28	92	0.0	54	3921	-32	8	4	0	4538	-	-
TULOTAPA PSYKIATRIAN SAIRAANSIJALLE - ANKOMSTSÄTT TILL PSYKIATRISK BÄDDPLATS													
- Ei tietoa	207	-18	53	0.5	43	11521	8	26	170	-30	54	-	-
1 Läheteellä tahdosta r:ttä	758	-13	50	1.6	49	35126	-7	73	819	-14	36	-	-
2 Oikeusturvak määr mielent.tu	16	14	75	0.0	46	1634	-7	3	12	20	174	-	-
3 Oikeusturvak määr hoito	27	29	81	0.1	51	6574	2	14	14	100	629	-	-
4 Muu tulotapa	1980	-5	51	4.1	42	65982	-15	136	2832	-2	27	-	-
LÄÄKEHOITO - MEDICINERING													
- Ei tietoa	207	-24	54	0.5	42	11343	-0	25	176	-35	53	-	-
1 Ei lääkehoitoa	222	-16	49	0.5	31	4173	-33	9	228	-19	18	-	-
2 Neuroleptihoito	1058	-4	53	2.2	46	49227	-13	102	1317	-5	43	-	-
3 Antidepressiivihoido	470	-5	44	1.0	45	9817	-7	20	557	-1	16	-	-
4 Neurolepti- ja andidepr.	805	-5	49	1.7	43	34752	-13	72	1148	-1	32	-	-
5 Muu psyk. lääkehoito	405	-4	59	0.8	39	11525	13	24	421	-5	22	-	-
PAKKOTOIMET - TVÄNGSÅTGÄRDER													
2 Eristys	253	-18	61	0.5	39	14714	-13	30	286	-15	49	-	-
3 Lepositeen käyttö	26	24	46	0.1	31	2512	49	5	31	11	23	-	-
4 Tahdonvast. injektiolääkitys	72	-5	46	0.1	48	3973	-18	8	72	1	53	-	-
5 Fyysinen kiinnipitäminen	16	-41	31	0.0	40	838	-62	2	18	-36	21	-	-

1	Potilaita / Patienter		% /1000		Ikä / Ålder	Hoitopäiviä / Vård dagar	/1000		Hoitojaks. / Vårdperiod.	+ Kesto / Längd	KäyPot / BesPat	Käynnit / Besök	
	2	3	Mieh. / Men	Asuk. / Inhab			Asuk. / Inhab	Discharges					%
Yhteensä	1047	-0	49	5.0	41	49345	6	236	1308	1	33	5485	51700

P Ä Ä D I A G N O O S I - H U V U D D I A G N O S

PSYKIATRIA	1033	-0	49	4.9	41	49209	7	236	1291	1	33	4809	46787
F04-F09 Muut elimelliset aivo-o	17	-37	41	0.1	58	525	40	3	24	-14	22	57	144
F10-F19 Lääkk. ja päiht. aivo-oir	122	-21	73	0.6	42	1307	35	6	138	-21	10	338	1355
F10 Alkoh.org.aivo-oire/käytt	84	-32	73	0.4	48	966	22	5	92	-34	11	232	919
F19 Us/muu aine aivo-oir/käyt	26	4	88	0.1	31	241	61	1	30	11	8	82	306
F20-F29 Skitsofreniat	407	10	48	1.9	44	32021	11	153	467	7	54	1030	10971
F20 Skitsofrenia	187	4	56	0.9	46	17724	-2	85	187	-8	68	435	4432
F22 Kroon. harhaluuloisuushäi	36	0	28	0.2	62	1117	-13	5	41	3	31	104	836
F23 Äkill/väliaik.psykoottise	9	-40	67	0.0	51	135	-42	1	9	-40	15	39	182
F25 Skitsoaffektiiviset häiri	80	19	41	0.4	43	8551	55	41	99	18	66	163	1713
F29 Ei-elimell.psykoott.häiri	99	22	36	0.5	35	4036	15	19	116	40	35	340	3342
F30-F39 Mielialahäiriöt	319	9	42	1.5	44	8690	-7	42	399	12	22	2431	21651
F31 Kaksisuuntainen mielialah	88	6	48	0.4	44	3204	-18	15	106	7	33	497	4579
F32 Masennustila	154	21	45	0.7	41	3412	15	16	172	31	20	1408	10860
F33 Toistuva masennus	76	-13	29	0.4	52	1436	-39	7	104	-13	13	797	5470
F34 Pitkäaikaiset mielialahäi	3	50	33	0.0	-	20	11	0	3	50	7	106	491
F40-F48 Neuroosit ja psykosom.	71	-12	34	0.3	35	1791	79	9	76	-17	24	1032	6165
F40 Foobiset.ahdistuneis.häir	4	300	25	0.0	-	66	999	0	4	300	17	100	613
F41 Muut ahdistuneisuushäiriö	36	-14	39	0.2	35	757	44	4	41	-18	17	554	3235
F42 Pakko-oireinen häiriö	6	100	33	0.0	28	363	999	2	6	50	60	90	788
F43 Vakav.stressireakt/sopeut	16	-41	25	0.1	40	365	77	2	17	-41	21	276	1059
F50-F59 Som.sair.liitt.käyt.oir	11	-15	9	0.1	25	520	-45	2	17	13	43	146	1198
F50 Syömishäiriöt	9	-25	-	0.0	23	498	-44	2	15	7	48	119	1118
F60-F69 Aikuisiän pers. ja käyt.	35	6	37	0.2	38	465	8	2	44	-2	10	233	915
F60 Persoonallisuushäiriöt	24	0	33	0.1	38	294	-12	1	30	-6	10	184	730
F61 Sekamuot/muut persoonall.	10	100	40	0.0	45	154	95	1	10	25	14	39	96
F80-F89 Psyykkisen kehityksen h	10	67	80	0.0	14	921	281	4	11	120	52	128	914
F90-F98 Laps./nuor. alkavat psy	85	8	55	0.4	13	2839	-16	14	101	13	29	511	3402
F90 Hyperkineettiset häiriöt	5	-29	80	0.0	13	69	-49	0	5	-38	14	105	562
F91 Käytöshäiriöt	8	60	75	0.0	10	212	266	1	10	100	21	33	236
F92 Samanaik.käytös- ja tunne	15	67	87	0.1	12	451	35	2	16	60	19	47	208
F93 Laps.alkav.tunne-elämän h	57	12	42	0.3	14	1978	-15	9	68	15	33	322	2191
HERMOSTON SAIRAUDET	5	25	100	0.0	63	41	8	0	7	40	7	9	11
OIREET, SAIR.MERK. & LÖYDÖKSET	-	-	-	-	-	-	-	-	-	-	-	35	72
VAMMAT, MYRKYTYKSET YMS.	2	-	50	0.0	-	4	-	0	2	-	2	69	83
T36-T50 Lääkkeiden/biol.ain. my	1	-	-	0.0	-	1	-	0	1	-	1	55	69
MUITA TEKIJÖITÄ	8	100	88	0.0	41	91	-12	0	8	100	73	1335	4484
Z00-Z13 Yht.otto tutkimuksia va	4	0	75	0.0	-	79	-23	0	4	0	142	1303	4326
EI TIETOA - VIRH. KOODI	-	-	-	-	-	-	-	-	-	-	-	30	105

1	Potilaita / Patienter		% /1000		Ikä / Ålder	Hoitopäiviä / Vård dagar		/1000		Hoitojaks. / Vårdperiod.	+ Kesto / Längd	KäyPot / BesPat	Käynnit / Besök	
	2	3	Mieh. / Men	Asuk. / Inhab		4	5	6	7					8
S A I R A A L A T Y Y P P I - S J U K H U S T Y P														
Yhteensä	1047	-0	49	5.0	41	49345	6	236	1308	1	33	5485	51700	
Shp:t, Psykiatria	1018	-0	48	4.9	41	41784	5	200	1291	0	33	5475	51670	
Vankisairaalat	10	25	80	0.0	37	305	-42	1	10	43	31	-	-	
Valtion mielisairaalat	27	35	81	0.1	40	7256	20	34	7	250	100	-	-	
E R I K O I S A L A - S P E C I A L I T E T														
70 PSYKIATRIA	918	-1	49	4.4	45	42036	3	201	1141	-1	31	4360	41922	
- 70F Geriatrinen psykiatria	-	-	-	-	-	-	-	-	-	-	-	2	3	
- 70Z Oikeuspsykiatria	31	19	81	0.1	39	8683	16	41	9	0	74	-	-	
74 NUORISOPSYKIATRIA	91	8	38	0.4	15	4947	28	24	114	19	44	932	7020	
75 LASTENPSYKIATRIA	48	23	81	0.2	10	2362	50	11	53	29	44	287	2758	
I K Ä - Å L D E R														
0-14 v	76	9	71	2.1	11	3710	54	103	91	18	38	547	4430	
15-64 v	846	-1	49	6.1	38	39386	-1	283	1042	-0	32	4699	46124	
65-74 v	82	6	44	4.3	69	4445	45	234	123	17	35	208	846	
75+ v	46	-8	22	3.1	80	1804	62	122	52	-26	43	102	300	
S U K U P U O L I - K Ö N														
Miehet	516	-1	100	5.1	40	24768	7	246	622	-1	30	2200	18463	
Naiset	531	0	-	4.9	41	24577	6	227	686	3	36	3285	33237	
H O I T O A I K A - V Ä R D T I D														
1- 9 pv	485	-8	51	2.3	40	2507	2	12	594	-7	4	-	-	
10- 29 pv	355	9	45	1.7	43	6795	5	32	373	9	18	-	-	
30- 90 pv	231	6	46	1.1	40	13035	17	61	227	8	53	-	-	
91-179 pv	97	29	36	0.5	37	11587	29	55	83	38	131	-	-	
180-364 pv	24	-45	58	0.1	39	3906	-49	18	20	-44	247	-	-	
1-2 vuotta	24	26	42	0.1	46	6770	8	32	11	83	550	-	-	
3-10 vuotta	11	38	100	0.1	43	4015	54	19	0	-	-	-	-	
yli 10 vuotta	2	0	100	0.0	-	730	0	3	0	-	-	-	-	
TULOTAPA PSYKIATRIAN SAIRAANSIJALLE - ANKOMSTSÄTT TILL PSYKIATRISK BÄDDPLATS														
- Ei tietoa	1	-67	100	0.0	-	365	15	2	0	-	-	-	-	
1 Lähetteellä tahdosta r:ttä	342	15	54	1.6	47	13249	64	62	371	11	36	-	-	
2 Oikeusturvak määr mielent.tu	12	0	92	0.1	36	2178	3	10	7	17	55	-	-	
3 Oikeusturvak määr hoito	5	25	80	0.0	42	1672	25	8	1	0	18	-	-	
4 Muu tulotapa	769	-5	46	3.6	39	31881	-8	150	929	-2	32	-	-	
LÄÄKEHOITO - MEDICINERING														
- Ei tietoa	1	-67	100	0.0	-	365	15	2	0	-	-	-	-	
1 Ei lääkehoitoa	133	-16	60	0.6	31	2396	-13	11	156	-17	19	-	-	
2 Neuroleptihoito	513	8	48	2.4	44	29968	15	141	575	8	46	-	-	
3 Antidepressiivihoido	180	-15	39	0.8	42	4668	13	22	199	-14	23	-	-	
4 Neurolepti- ja antidepress.	220	21	43	1.0	36	8567	7	40	247	24	22	-	-	
5 Muu psyk. lääkehoito	127	-12	61	0.6	46	3381	-35	16	131	-6	25	-	-	
PAKKOTOIMET - TVÅNGSÅTGÄRDER														
2 Eristys	146	14	63	0.7	43	10393	47	49	148	9	69	-	-	
3 Lepositeen käyttö	30	-9	83	0.1	37	2011	37	9	30	-23	57	-	-	
4 Tahdonvast. injektiolääkitys	22	47	73	0.1	40	3094	168	15	18	50	82	-	-	
5 Fyysinen kiinnipitäminen	17	183	76	0.1	19	1726	999	8	14	133	81	-	-	

1	Potilaita / Patienter		% /1000		Ikä / Ålder	Hoitopäiviä / Vård dagar		/1000		Hoitojaks. / Vårdperiod.	+ Kesto / - Längd	KäyPot / BesPat	Käynnit / Besök
	2	3	Mieh. / Men	Asuk. / Inhab		7	8	Asuk. / Inhab	9				
Yhteensä	862	-6	49	4.8	42	49303	-18	274	1030	0	57	2466	21504
P Ä Ä D I A G N O O S I - H U V U D D I A G N O S													
PSYKIATRIA	843	-6	50	4.7	42	48440	-18	270	1006	0	57	1176	7697
F00-F03 Dementia	25	-36	52	0.1	76	976	-47	5	27	-27	40	3	15
F04-F09 Muut elimelliset aivo-o	20	-20	45	0.1	59	852	7	5	19	-24	28	20	38
F10-F19 Lääkk. ja päiht.aivo-oir	44	-25	86	0.2	40	403	-70	2	46	-37	8	25	32
F10 Alkoh.org.aivo-oire/käytt	26	-28	88	0.1	46	309	-67	2	29	-33	10	19	25
F19 Us/muu aine aivo-oir/käyt	14	-18	86	0.1	30	83	-61	0	13	-38	4	3	3
F20-F29 Skitsofreniat	330	-4	54	1.8	45	32092	-16	179	357	5	113	73	252
F20 Skitsofrenia	187	-1	62	1.0	46	23186	-14	129	190	9	167	23	41
F22 Kroon. harhaluuloisuushäi	23	-26	26	0.1	58	1191	-39	7	25	-22	53	8	23
F23 Äkill/väliaik.psykoottise	35	40	46	0.2	38	1231	34	7	36	50	35	11	61
F25 Skitsoaffektiiviset häiri	42	-7	45	0.2	46	3871	-1	22	50	2	67	2	3
F29 Ei-elimell.psykoott.häiri	30	-35	57	0.2	33	1222	-59	7	29	-22	42	28	108
F30-F39 Mielialahäiriöt	283	1	42	1.6	46	7715	-23	43	355	14	24	413	2030
F31 Kaksisuuntainen mielialah	73	-18	47	0.4	47	2142	-36	12	97	5	24	27	94
F32 Masennustila	147	17	43	0.8	40	3285	-20	18	159	19	22	316	1604
F33 Toistuva masennus	58	-3	34	0.3	54	2049	-14	11	89	16	26	65	214
F40-F48 Neuroosit ja psykosom.	78	-9	36	0.4	33	1971	-5	11	81	-17	23	314	1646
F41 Muut ahdistuneisuushäiriö	35	-13	37	0.2	31	1264	28	7	36	-22	30	180	915
F43 Vakav.stressireakt/sopeut	34	-11	32	0.2	35	414	-45	2	36	-12	13	105	465
F50-F59 Som.sair.liitt.käyt.oir	12	-8	8	0.1	19	777	6	4	16	0	58	49	432
F50 Syömishäiriöt	11	0	-	0.1	16	776	8	4	15	7	62	40	420
F60-F69 Aikuisiän pers. ja käyt.	19	-37	32	0.1	31	446	-50	2	28	-26	16	27	111
F60 Persoonallisuushäiriöt	18	-31	28	0.1	30	440	-42	2	27	-21	16	18	72
F80-F89 Psyykkisen kehityksen h	14	40	93	0.1	12	547	73	3	15	67	27	79	538
F90-F98 Laps./nuor. alkavat psy	48	0	69	0.3	12	2637	-13	15	60	13	50	339	2589
F90 Hyperkineettiset häiriöt	12	0	83	0.1	13	521	-11	3	14	17	36	113	717
F91 Käytöshäiriöt	4	-20	75	0.0	-	61	-81	0	3	-57	12	37	231
F92 Samanaik.käytös- ja tunne	17	6	76	0.1	10	1132	63	6	27	69	39	85	557
F93 Laps.alkav.tunne-elämän h	14	17	50	0.1	12	886	-33	5	15	7	92	95	604
HERMOSTON SAIRAUDET	13	86	46	0.1	71	438	-10	2	11	83	43	5	17
MUITA TEKIJÖITÄ	9	-36	44	0.1	26	178	-43	1	9	-31	22	1449	7357
Z00-Z13 Yht.otto tutkimuksia va	7	-46	29	0.0	31	128	-54	1	7	-42	21	1384	5842
Z55-Z65 Sosioekon/psykosos terv	2	-	100	0.0	-	50	-	0	2	-	25	40	172
EI TIETOA - VIRH. KOODI	-	-	-	-	-	-	-	-	-	-	-	591	6351

1	Potilaita / Patienter		% /1000		Ikä / Ålder	Hoitopäiviä / Vård dagar		/1000		Hoitojaks. / Vårdperiod.	+ Kesto / Längd	KäyPot / BesPat	Käynnit / Besök	
	2	3	Mieh. / Men	Asuk. / Inhab		4	5	6	7					8
S A I R A A L A T Y Y P P I - S J U K H U S T Y P														
Yhteensä	862	-6	49	4.8	42	49303	-18	274	1030	0	57	2466	21504	
Shp:t, Psykiatria	830	-7	48	4.6	42	40513	-20	226	1010	-0	42	1919	15067	
Terveyskeskussairaalat	-	-	-	-	-	-	-	-	-	-	-	577	6436	
Vankisairaalat	9	50	89	0.1	39	426	75	2	12	20	38	-	-	
Valtion mielisairaalat	29	7	90	0.2	40	8364	-7	48	8	167	1920	-	-	
E R I K O I S A L A - S P E C I A L I T E T														
70 PSYKIATRIA	724	-9	50	4.0	48	41967	-20	234	862	-3	59	1425	8999	
- 70F Geriatrinen psykiatria	-	-	-	-	-	-	-	-	-	-	-	2	2	
- 70Z Oikeuspsykiatria	29	4	90	0.2	40	8364	-5	48	8	14	1920	-	-	
74 NUORISOPSYKIATRIA	99	9	39	0.6	15	5162	2	29	111	11	46	797	9582	
75 LASTENPSYKIATRIA	43	19	67	0.2	10	2174	-14	12	57	36	41	284	2923	
I K Ä - Å L D E R														
0-14 v	76	17	59	2.6	11	3951	-5	134	93	21	43	497	5403	
15-64 v	647	-7	51	5.5	39	38584	-20	327	770	-1	57	1835	15572	
65-74 v	71	-10	42	4.0	69	3486	-21	194	87	-3	82	109	368	
75+ v	70	-17	31	5.0	80	3282	1	235	80	-2	41	89	161	
S U K U P U O L I - K Ö N														
Miehet	426	-10	100	4.8	41	29326	-15	333	511	1	70	1086	8232	
Naiset	436	-3	-	4.8	43	19977	-22	218	519	-1	43	1380	13272	
H O I T O A I K A - V Ä R D T I D														
1- 9 pv	268	3	52	1.5	42	1384	8	8	321	9	4	-	-	
10- 29 pv	295	4	47	1.7	42	5963	5	34	320	12	18	-	-	
30- 90 pv	269	-15	45	1.5	43	13960	-14	80	264	-11	51	-	-	
91-179 pv	79	-28	47	0.5	43	8590	-33	49	73	-19	122	-	-	
180-364 pv	42	-26	64	0.2	37	7390	-30	42	40	-13	259	-	-	
1-2 vuotta	19	-30	63	0.1	41	5615	-18	32	8	-50	443	-	-	
3-10 vuotta	16	0	94	0.1	39	5490	8	31	2	-33	3190	-	-	
yli 10 vuotta	4	0	100	0.0	-	911	-38	5	2	-	4178	-	-	
TULOTAPA PSYKIATRIAN SAIRAANSIJALLE - ANKOMSTSÄTT TILL PSYKIATRISK BÄDDPLATS														
1 Lähetteellä tahdosta r:ttä	271	-11	51	1.5	48	16037	-19	91	265	-9	69	-	-	
2 Oikeusturvak määr mielent.tu	10	11	90	0.1	40	2195	-6	13	3	0	1526	-	-	
3 Oikeusturvak määr hoito	8	-11	88	0.0	42	2920	10	17	0	-	-	-	-	
4 Muu tulotapa	626	-4	49	3.6	40	28151	-19	161	762	4	46	-	-	
LÄÄKEHOITO - MEDICINERING														
1 Ei lääkehoitoa	65	2	49	0.4	23	1438	-21	8	64	-4	21	-	-	
2 Neuroleptihoito	442	1	54	2.5	43	30070	-9	171	453	7	84	-	-	
3 Antidepressiivihoido	137	-21	41	0.8	42	3323	-45	19	157	-9	27	-	-	
4 Neurolepti- ja andidepr.	267	-2	45	1.5	46	12723	-17	73	299	5	44	-	-	
5 Muu psyk. lääkehoito	55	-35	69	0.3	37	1749	-49	10	57	-29	24	-	-	
PAKKOTOIMET - TVÄNGSÅTGÄRDER														
2 Eristys	64	-6	73	0.4	43	6838	-10	39	58	5	245	-	-	
3 Lepositeen käyttö	23	-15	70	0.1	50	1881	-13	11	22	-4	298	-	-	
4 Tahdonvast. injektiolääkitys	34	-13	50	0.2	53	3517	-23	20	28	-15	327	-	-	
5 Fyysinen kiinnipitäminen	9	-61	22	0.1	26	1206	-37	7	7	-68	186	-	-	

1	% /1000					/1000					13	14	
	Potilaita Patients	+ %	Mieh. Male	Asuk. Inhab	Ikä Ålder Age	Hoitopäiviä Vård dagar Hosp. days	+ %	Asuk. Inhab	Hoitojaks. Vårdperiod. Discharges	+ %			Kesto Längd Durat
Yhteensä	961	-6	58	7.1	43	38464	1	282	1387	-8	26	3706	28669

P Ä Ä D I A G N O O S I - H U V U D D I A G N O S

PSYKIATRIA	948	-6	58	7.0	42	38140	1	280	1369	-8	26	1764	12573
F04-F09 Muut elimelliset aivo-o	13	-28	69	0.1	57	456	-17	3	15	-17	6	16	20
F10-F19 Lääkk. ja päiht. aivo-oir	257	-10	75	1.9	44	2774	13	20	354	-9	8	165	386
F10 Alkoh.org.aivo-oire/käytt	206	0	73	1.5	49	1910	17	14	277	3	7	114	140
F19 Us/muu aine aivo-oir/käyt	39	-44	90	0.3	27	698	5	5	52	-45	14	48	237
F20-F29 Skitsofreniat	276	-12	57	2.0	47	20084	6	147	400	-17	42	237	747
F20 Skitsofrenia	172	-7	56	1.3	48	12529	10	92	258	-20	37	124	351
F22 Kroon. harhaluuloisuushäi	30	-19	53	0.2	57	1087	16	8	46	5	25	22	33
F23 Äkill/väliaik.psykoottise	18	-42	61	0.1	36	1062	-32	8	19	-39	26	27	51
F25 Skitsoaffectiiviset häiri	35	13	63	0.3	42	4188	7	31	42	14	93	17	24
F29 Ei-elimell.psykoott.häiri	18	-25	56	0.1	32	622	10	5	22	-21	39	52	209
F30-F39 Mielialahäiriöt	233	-8	41	1.7	45	9379	-4	69	331	-3	31	746	5680
F31 Kaksisuuntainen mielialah	55	-8	56	0.4	51	2477	0	18	102	-6	26	83	297
F32 Masennustila	123	-17	40	0.9	35	3842	-23	28	142	-10	29	518	3780
F33 Toistuva masennus	60	25	30	0.4	56	2845	27	21	82	21	39	214	1418
F40-F48 Neuroosit ja psykosom.	91	-11	52	0.7	31	2029	-22	15	118	-11	19	487	2958
F41 Muut ahdistuneisuushäiriö	44	-6	43	0.3	36	789	-42	6	64	8	16	325	1917
F42 Pakko-oireinen häiriö	8	33	50	0.1	26	256	20	2	9	29	28	39	224
F43 Vakav.stressireakt/sopeut	31	-30	65	0.2	25	575	-37	4	36	-33	16	120	639
F50-F59 Som.sair.liitt.käyt.oir	10	-17	40	0.1	26	532	-28	4	7	-30	87	73	489
F50 Syömishäiriöt	6	-40	17	0.0	15	433	-31	3	3	-67	138	38	420
F60-F69 Aikuisiän pers. ja käyt.	24	33	33	0.2	51	315	12	2	31	55	10	71	268
F60 Persoonallisuushäiriöt	16	45	31	0.1	51	219	94	2	20	67	11	45	160
F80-F89 Psykkisen kehityksen h	12	9	67	0.1	14	613	111	4	16	23	47	69	607
F90-F98 Laps./nuor. alkavat psy	52	11	81	0.4	13	1696	-2	12	72	-1	24	236	1377
F90 Hyperkineettiset häiriöt	20	100	95	0.1	13	482	94	4	23	130	22	134	577
F92 Samanaik.käytös- ja tunne	20	5	75	0.1	12	871	46	6	30	3	28	57	287
F93 Laps.alkav.tunne-elämän h	2	-50	100	0.0	-	171	-46	1	3	-50	57	38	179
MUITA TEKIJÖITÄ	11	-15	91	0.1	28	271	-25	2	10	-29	19	1735	9595
Z00-Z13 Yht.otto tutkimuksia va	8	0	100	0.1	18	249	32	2	7	0	24	1718	9452
Z55-Z65 Sosioekon/psykosos terv	1	-67	100	0.0	-	2	-99	0	1	-80	2	33	133
EI TIETOA - VIRH. KOODI	-	-	-	-	-	-	-	-	-	-	-	1086	6391

1	Potilaita / Patients		% /1000		Ikä / Age	Hoitopäiviä / Hosp. days		/1000		Hoitojaks. / Discharges	+ Kesto / % Durat	KäyPot / VisPat	Käynnit / Besök
	-	-	Mieh. / Men	Asuk. / Inhab		Vård dagar / Hosp. days	+ /	Asuk. / Inhab	Vårdperiod. / Discharges				
	2	3	4	5	6	7	8	9	10	11	12	13	14
S A I R A A L A T Y Y P P I - S J U K H U S T Y P													
Yhteensä	961	-6	58	7.1	43	38464	1	282	1387	-8	26	3706	28669
Shp:t, Psykiatria	674	-2	57	4.9	41	26840	0	197	917	0	30	2705	22190
Terveyskeskussairaalat	276	-20	61	2.0	47	5282	-6	39	461	-23	12	1078	6479
Valtion mielisairaalat	24	41	88	0.2	39	6303	13	47	6	500	465	-	-
E R I K O I S A L A - S P E C I A L I T E T													
70 PSYKIATRIA	844	-8	59	6.2	47	33005	1	242	1218	-9	25	2485	14281
- 70Z Oikeuspsykiatria	25	56	88	0.2	38	6011	23	45	8	300	358	-	-
74 NUORISOPSYKIATRIA	83	1	43	0.6	15	3201	-3	23	110	-2	29	994	10641
75 LASTENPSYKIATRIA	48	7	85	0.4	9	2258	5	17	59	5	43	391	3747
I K Ä - Ä L D E R													
0-14 v	86	15	66	3.9	11	3919	8	178	116	9	37	656	6754
15-64 v	769	-7	60	8.6	41	30265	-1	337	1095	-11	25	2883	21254
65-74 v	71	-19	51	5.1	69	3160	25	229	122	-4	24	138	428
75+ v	40	3	33	3.8	80	1120	-4	105	54	15	23	93	233
S U K U P U O L I - K Ö N													
Miehet	562	-2	100	8.4	42	22772	7	339	822	-3	25	1733	12017
Naiset	399	-12	-	5.8	44	15692	-6	227	565	-15	27	1973	16652
H O I T O A I K A - V Ä R D T I D													
1- 9 pv	534	-9	63	3.9	44	2938	-12	22	751	-12	4	-	-
10- 29 pv	258	-16	49	1.9	43	5292	-15	40	291	-15	17	-	-
30- 90 pv	242	-2	56	1.8	40	12903	-1	97	260	8	49	-	-
91-179 pv	73	6	52	0.5	39	7923	13	60	66	8	126	-	-
180-364 pv	19	27	58	0.1	39	2966	30	22	14	40	217	-	-
1-2 vuotta	9	0	78	0.1	31	2613	8	20	4	33	430	-	-
3-10 vuotta	7	17	86	0.1	44	2369	20	18	1	0	2181	-	-
yli 10 vuotta	4	-20	75	0.0	-	1460	-16	11	0	-	-	-	-
TULOTAPA PSYKIATRIAN SAIRAANSIJALLE - ANKOMSTSÄTT TILL PSYKIATRISK BÄDDPLATS													
1 Lähetteellä tahdosta r:ttä	225	-7	59	1.7	42	9303	34	70	281	2	30	-	-
2 Oikeusturvak määr mielent.tu	12	200	100	0.1	39	1582	93	12	7	600	38	-	-
3 Oikeusturvak määr hoito	4	-33	75	0.0	-	1098	-25	8	1	-67	3	-	-
4 Muu tulotapa	780	-9	58	5.9	43	26481	-8	199	1098	-11	25	-	-
LÄÄKEHOITO - MEDICINERING													
1 Ei lääkkeitä	99	-11	68	0.7	26	1649	-26	12	109	-11	17	-	-
2 Neuroleptihoito	507	-6	58	3.8	44	24030	-1	181	662	-13	34	-	-
3 Antidepressiivihoido	153	-17	48	1.1	40	3869	-12	29	160	-19	21	-	-
4 Neurolepti- ja antidepress.	151	7	50	1.1	46	6073	38	46	205	19	26	-	-
5 Muu psyk. lääkkeitä	205	-3	73	1.5	44	2843	2	21	251	-3	12	-	-
PAKKOTOIMET - TVÅNGSÅTGÄRDER													
2 Eristys	60	11	62	0.5	44	3547	61	27	64	12	49	-	-
3 Lepositeen käyttö	51	6	80	0.4	37	1817	58	14	53	2	23	-	-
4 Tahdonvast. injektio-lääkitys	8	-43	-	0.1	52	818	-35	6	4	-56	57	-	-
5 Fyysinen kiinnipitäminen	24	9	83	0.2	11	1277	4	10	26	-13	48	-	-

1	Potilaita / Patients		% /1000		Ikä / Ålder	Hoitopäiviä / Vård dagar		% /1000		Hoitojaks. / Vårdperiod.	+ Kesto / - Längd	KäyPot / BesPat	Käynnit / Besök
	-	+	Mieh. / Men	Asuk. / Inhab		Hosp.days	Asuk. / Inhab	Discharges	%				
2	3	4	5	6	7	8	9	10	11	12	13	14	

Yhteensä 668 -19 50 6.0 47 28917 -12 258 860 -21 33 2520 28665

P Ä Ä D I A G N O O S I - H U V U D D I A G N O S

PSYKIATRIA	658	-19	51	5.9	46	28633	-12	255	847	-20	33	1365	16530
F00-F03 Dementia	45	5	47	0.4	78	955	-5	9	49	-2	19	15	113
F04-F09 Muut elimelliset aivo-o	18	-18	61	0.2	67	301	-61	3	23	-12	12	36	307
F10-F19 Lääkk. ja päiht.aivo-oir	99	-55	77	0.9	42	679	-75	6	116	-60	6	69	370
F10 Alkoh.org.aivo-oire/käytt	68	-63	75	0.6	48	369	-82	3	74	-70	5	52	282
F19 Us/muu aine aivo-oir/käyt	19	-17	95	0.2	31	160	-54	1	28	8	6	9	11
F20-F29 Skitsofreniat	206	-7	52	1.8	50	16318	-4	146	280	3	54	161	3733
F20 Skitsofrenia	108	-11	60	1.0	50	10531	-5	94	164	11	67	55	1531
F22 Kroon. harhaluuloisuushäi	34	42	35	0.3	68	1577	29	14	37	48	37	29	343
F25 Skitsoaffectiiviset häiri	30	-21	40	0.3	42	2464	-14	22	37	-31	39	21	963
F29 Ei-elimell.psykoott.häiri	27	0	56	0.2	41	1366	-2	12	26	-10	37	55	740
F30-F39 Mielialahäiriöt	187	-6	41	1.7	45	6913	2	62	231	-10	30	590	6598
F31 Kaksisuuntainen mielialah	59	4	53	0.5	45	2189	19	20	80	0	29	112	1068
F32 Masennustila	86	-8	40	0.8	43	3431	7	31	97	-14	33	297	3636
F33 Toistuva masennus	34	-21	26	0.3	55	955	-36	9	38	-28	30	169	1374
F34 Pitkäaikaiset mielialahäi	7	40	14	0.1	45	189	49	2	11	83	28	62	463
F40-F48 Neuroosit ja psykosom.	58	-28	38	0.5	37	1003	-18	9	63	-22	17	313	2019
F40 Foobiset.ahdistuneis.häir	4	33	75	0.0	-	144	18	1	4	300	42	37	209
F41 Muut ahdistuneisuushäiriö	27	-46	26	0.2	42	611	-21	5	30	-41	22	180	1147
F43 Vakav.stressireakt/sopeut	26	8	46	0.2	35	205	-2	2	27	8	8	83	432
F50-F59 Som.sair.liitt.käyt.oir	7	-61	-	0.1	23	343	-67	3	16	-27	28	43	762
F50 Syömishäiriöt	7	-36	-	0.1	23	343	-65	3	16	7	28	35	752
F60-F69 Aikuisiän pers. ja käyt.	13	-24	31	0.1	35	150	-56	1	17	-55	9	42	214
F60 Persoonallisuushäiriöt	7	17	57	0.1	31	101	-52	1	7	-56	14	31	189
F80-F89 Psyykkisen kehityksen h	7	75	86	0.1	15	446	13	4	8	300	79	68	527
F90-F98 Laps./nuor. alkavat psy	37	54	59	0.3	15	1464	37	13	39	77	37	247	1884
F90 Hyperkineettiset häiriöt	7	40	71	0.1	20	182	-13	2	6	20	25	154	1198
F92 Samanaik.käytös- ja tunne	14	100	57	0.1	12	722	159	6	17	183	45	38	186
HERMOSTON SAIRAUDET	10	25	50	0.1	79	247	76	2	10	43	23	36	439
MUITA TEKIJÖITÄ	1	-80	-	0.0	-	10	-82	0	1	-80	10	498	2050
Z00-Z13 Yht.otto tutkimuksia va	1	-67	-	0.0	-	10	-68	0	1	-67	10	479	1956
EI TIETOA - VIRH. KOODI	-	-	-	-	-	-	-	-	-	-	-	946	9466

1	Potilaita / Patients		% /1000		Ikä / Age	Hoitopäiviä / Hosp. days		/1000		Hoitojaks. / Discharges	+ Kesto / % Durat	KäyPot / VisPat	Käynnit / Besök
	- Men	- Female	Mieh. / Male	Asuk. / Inhab		Vård dagar / Hosp. days	Asuk. / Inhab	Vårdperiod. / Längd					
S A I R A A L A T Y Y P P I - S J U K H U S T Y P													
Yhteensä	668	-19	50	6.0	47	28917	-12	258	860	-21	33	2520	28665
Shp:t, Psykiatria	645	-19	50	5.8	47	25946	-15	231	833	-21	32	1687	21405
Terveyskeskussairaalat	15	-6	67	0.1	37	526	102	5	17	-6	31	883	7260
Vankisairaalat	6	20	67	0.1	32	297	90	3	7	75	52	-	-
Valtion mielisairaalat	10	-23	80	0.1	38	2148	19	20	3	-57	102	-	-
E R I K O I S A L A - S P E C I A L I T E T													
70 PSYKIATRIA	591	-22	51	5.3	51	24885	-13	222	763	-24	31	2021	21104
- 70F Geriatrinen psykiatria	-	-	-	-	-	-	-	-	-	-	-	3	3
- 70Z Oikeuspsykiatria	10	-23	80	0.1	38	2148	19	20	3	-57	102	-	-
74 NUORISOPSYKIATRIA	54	8	35	0.5	15	3264	2	29	65	20	51	273	3950
75 LASTENPSYKIATRIA	27	29	74	0.2	10	768	-22	7	32	52	28	263	3611
I K Ä - Ä L D E R													
0-14 v	48	37	52	2.6	12	2156	15	117	58	57	37	334	4514
15-64 v	462	-27	56	6.4	40	21529	-18	297	597	-29	36	1933	22077
65-74 v	75	-7	39	6.3	69	2968	-4	247	96	-14	25	177	1603
75+ v	87	2	31	9.5	82	2264	35	248	109	18	21	109	471
S U K U P U O L I - K Ö N													
Miehet	337	-28	100	6.1	44	15390	-17	281	419	-30	33	1138	12764
Naiset	331	-8	-	5.8	49	13527	-5	236	441	-9	32	1382	15901
H O I T O A I K A - V Ä R D T I D													
1- 9 pv	278	-22	57	2.5	45	1414	-28	13	354	-25	4	-	-
10- 29 pv	260	-20	47	2.4	51	5045	-20	47	269	-24	18	-	-
30- 90 pv	183	-10	46	1.7	45	9413	-9	89	186	-4	49	-	-
91-179 pv	43	-22	37	0.4	38	4616	-21	43	38	-24	128	-	-
180-364 pv	11	-27	36	0.1	39	1869	-30	18	9	0	220	-	-
1-2 vuotta	8	-20	63	0.1	46	2654	3	25	3	-40	830	-	-
3-10 vuotta	7	40	100	0.1	49	2446	34	23	1	-	3414	-	-
yli 10 vuotta	4	-20	75	0.0	-	1460	9	14	0	-	-	-	-
TULOTAPA PSYKIATRIAN SAIRAANSIJALLE - ANKOMSTSÄTT TILL PSYKIATRISK BÄDDPLATS													
1 Lähetteellä tahdosta r:ttä	225	-15	52	2.1	52	7204	-24	68	236	-21	29	-	-
2 Oikeusturvak määr mielent.tu	3	-63	33	0.0	-	482	-11	5	2	-71	59	-	-
3 Oikeusturvak määr hoito	8	-27	88	0.1	48	2918	-15	27	1	-75	997	-	-
4 Muu tulotapa	488	-19	49	4.6	45	18313	-5	172	621	-20	32	-	-
LÄÄKEHOITO - MEDICINERING													
1 Ei lääkkeitä	41	-2	54	0.4	20	987	55	9	43	8	23	-	-
2 Neuroleptihoito	356	-13	55	3.4	49	18034	-7	170	449	-11	42	-	-
3 Antidepressiivihoido	106	-17	41	1.0	45	2055	-34	19	114	-17	17	-	-
4 Neurolepti- ja antidepress.	142	-35	37	1.3	49	6790	-17	64	159	-41	33	-	-
5 Muu psyk. lääkkeitä	85	-29	64	0.8	44	1051	-25	10	95	-28	12	-	-
PAKKOTOIMET - TVÄNGSÅTGÄRDER													
2 Eristys	50	-24	60	0.5	48	4278	-18	40	48	-26	170	-	-
3 Lepositeen käyttö	26	-45	62	0.2	38	2145	-26	20	22	-53	290	-	-
4 Tahdonvast. injektio- ja lääkitys	21	-13	57	0.2	57	2296	17	22	15	-32	359	-	-
5 Fyysinen kiinnitys	5	67	80	0.0	39	663	187	6	5	400	901	-	-

1	Potilaita / Patienter		% /1000		Ikä / Ålder	Hoitopäiviä / Vård dagar	% /1000		Hoitojaks. / Vårdperiod.	+ Kesto / - Längd	KäyPot / BesPat	Käynnit / Besök		
	2	3	Mieh. / Men	Asuk. / Inhab			4	5					6	7
Yhteensä	229	-12	52	4.6	44	15062	-3	306	281	-9	47	1505	11342	

P Ä Ä D I A G N O O S I - H U V U D D I A G N O S

PSYKIATRIA	226	-9	51	4.6	43	14973	-2	304	274	-7	48	1207	9528
F10-F19 Lääkk. ja päiht. aivo-oir	30	-9	63	0.6	35	467	-13	9	36	-5	13	94	584
F10 Alkoh. org. aivo-oire/käytt	17	-11	59	0.3	42	184	-33	4	21	-5	9	63	315
F20-F29 Skitsofreniat	86	1	48	1.7	46	9101	8	185	88	-4	75	140	953
F20 Skitsofrenia	51	4	51	1.0	47	5856	8	119	48	-13	108	68	453
F25 Skitsoaffektiiviset häiri	15	-12	47	0.3	48	1348	-5	27	21	17	31	31	167
F30-F39 Mielialahäiriöt	58	-22	50	1.2	47	2318	-32	47	65	-29	44	650	5401
F31 Kaksisuuntainen mielialah	17	-19	59	0.3	45	781	-24	16	22	-27	35	113	890
F32 Masennustila	19	-34	63	0.4	47	1064	7	22	22	-39	61	347	2694
F33 Toistuva masennus	19	-5	26	0.4	48	448	-67	9	18	-14	41	228	1595
F34 Pitkäaikaiset mielialahäi	1	-80	100	0.0	-	7	-77	0	1	-80	7	44	186
F40-F48 Neuroosit ja psykosom.	45	7	42	0.9	41	1994	25	40	59	20	43	304	1578
F40 Foobiset. ahdistuneis. häir	1	-75	100	0.0	-	364	222	7	1	-75	417	58	292
F41 Muut ahdistuneisuushäiriö	29	16	31	0.6	41	1414	68	29	39	34	49	158	784
F43 Vakav. stressireakt/sopeut	12	0	67	0.2	44	122	-76	2	13	0	9	81	322
F50-F59 Som. sair. liitt. käyt. oir	-	-	-	-	-	-	-	-	-	-	-	51	307
F90-F98 Laps./nuor. alkavat psy	7	17	57	0.1	14	362	52	7	11	57	33	95	494
F90 Hyperkineettiset häiriöt	2	0	100	0.0	-	43	187	1	4	100	11	71	282
MUITA TEKIJÖITÄ	2	-50	-	0.0	-	12	0	0	2	-50	6	445	1646
Z00-Z13 Yht. otto tutkimuksia va	-	-	-	-	-	-	-	-	-	-	-	364	1330
Z55-Z65 Sosioekon/psykosos terv	2	0	-	0.0	-	12	33	0	2	0	6	50	166

1	Potilaita / Patients		% /1000		Ikä / Age	Hoitopäiviä / Hosp. days		/1000		Hoitojaks. / Discharges	+ Kesto / % Durat	KäyPot / VisPat	Käynnit / Besök
	-	+	Mieh. / Men	Asuk. / Inhab		Älder / Age	-	+	Asuk. / Inhab				
	2	3	4	5	6	7	8	9	10	11	12	13	14
S A I R A A L A T Y Y P P I - S J U K H U S T Y P													
Yhteensä	229	-12	52	4.6	44	15062	-3	306	281	-9	47	1505	11342
Shp:t, Psykiatria	217	-13	50	4.4	44	11040	-7	224	280	-8	47	1502	11312
Valtion mielisairaalat	11	10	91	0.2	47	3990	12	87	0	-	-	-	-
E R I K O I S A L A - S P E C I A L I T E T													
70 PSYKIATRIA	215	-15	52	4.4	46	14340	-4	291	262	-12	47	1097	8062
- 70F Geriatrinen psykiatria	-	-	-	-	-	-	-	-	-	-	-	1	1
- 70Z Oikeuspsykiatria	12	9	92	0.3	48	4057	11	89	0	-	-	-	-
74 NUORISOPSYKIATRIA	4	33	50	0.1	-	129	-55	3	4	0	32	333	2236
75 LASTENPSYKIATRIA	12	100	58	0.2	10	593	77	12	15	88	40	150	1044
I K Ä - Ä L D E R													
0-14 v	13	117	54	1.7	11	670	100	86	17	113	39	177	1195
15-64 v	186	-11	55	5.9	41	12543	-7	395	224	-7	45	1228	9811
65-74 v	17	-43	35	3.1	69	1289	6	235	22	-45	90	69	238
75+ v	14	-7	21	3.3	78	560	39	132	18	-5	24	49	98
S U K U P U O L I - K Ö N													
Miehet	119	4	100	5.0	41	9227	9	385	129	1	54	642	4606
Naiset	110	-25	-	4.4	46	5835	-17	231	152	-16	40	863	6736
H O I T O A I K A - V Ä R D T I D													
1- 9 pv	76	-21	46	1.5	44	419	-20	9	95	-14	4	-	-
10- 29 pv	86	-9	53	1.9	45	1707	-6	37	88	-6	20	-	-
30- 90 pv	82	4	43	1.8	42	4199	-9	92	83	-2	49	-	-
91-179 pv	8	-38	25	0.2	40	889	-36	19	7	-46	120	-	-
180-364 pv	6	-25	50	0.1	52	1255	-26	27	3	-40	244	-	-
1-2 vuotta	9	29	78	0.2	36	3282	50	72	3	50	640	-	-
3-10 vuotta	7	17	100	0.2	44	2216	1	48	2	-	1721	-	-
yli 10 vuotta	3	0	67	0.1	-	1095	0	24	0	-	-	-	-
TULOTAPA PSYKIATRIAN SAIRAANSIJALLE - ANKOMSTSÄTT TILL PSYKIATRISK BÄDDPLATS													
1 Lähetteellä tahdosta r:ttä	63	15	54	1.4	51	2664	5	58	69	19	47	-	-
2 Oikeusturvak määr mielent.tu	6	0	100	0.1	45	2165	19	47	0	-	-	-	-
3 Oikeusturvak määr hoito	5	25	100	0.1	54	1527	5	33	0	-	-	-	-
4 Muu tulotapa	169	-20	47	3.7	41	8706	-10	190	212	-15	47	-	-
LÄÄKEHOITO - MEDICINERING													
1 Ei lääkehoitoa	14	8	64	0.3	40	838	1	18	11	-8	14	-	-
2 Neuroleptihoito	88	4	48	1.9	46	7693	28	168	83	-8	78	-	-
3 Antidepressiivihoido	18	-66	33	0.4	29	994	-49	22	18	-67	89	-	-
4 Neurolepti- ja andidepr.	42	-29	50	0.9	43	2200	-49	48	46	-22	22	-	-
5 Muu psyk. lääkehoito	96	23	53	2.1	44	3337	35	73	123	32	32	-	-
PAKKOTOIMET - TVÅNGSÅTGÄRDER													
2 Eristys	20	-17	60	0.4	53	1654	13	36	18	-33	40	-	-
3 Lepositeen käyttö	10	-38	80	0.2	56	806	0	18	11	-42	33	-	-
4 Tahdonvast. injektio lääkitys	5	-17	60	0.1	52	1042	-7	23	1	-67	5	-	-

1	Potilaita / Patients		% /1000		Ikä / Ålder / Age	Hoitopäiviä / Vård dagar / Hosp. days	/1000		Hoitojaks. / Vårdperiod. / Discharges	+ Kesto / - Längd / % Durat	KäyPot / BesPat / VisPat	Käynnit / Besök / Visit	
	-	+	Mieh. / Men / %	Asuk. / Invån / Inhab			Asuk. / Invån / Inhab						
Yhteensä	862	-5	49	4.9	41	51130	-4	291	1043	-6	50	4334	37340
P Ä Ä D I A G N O O S I - H U V U D D I A G N O S													
KASVAIMET	2	-	50	0.0	-	108	-	1	2	-	54	30	63
ENDOKR. RAVITS. JA METAB.	-	-	-	-	-	-	-	-	-	-	-	40	79
PSYKIATRIA	849	-5	49	4.8	41	49863	-5	284	1017	-6	46	2876	20672
F00-F03 Dementia	31	35	65	0.2	80	1331	8	8	31	15	45	5	5
F04-F09 Muut elimelliset aivo-o	17	13	59	0.1	56	800	84	5	14	-13	36	31	41
F10-F19 Lääkk. ja päiht. aivo-oir	61	-6	77	0.3	39	1088	-10	6	78	8	14	142	872
F10 Alkoh.org.aivo-oir/käytt	34	-15	79	0.2	48	693	-8	4	39	-5	17	73	155
F11 Opioid.org.aivo-oir/käytt	4	-43	75	0.0	38	107	34	1	7	0	15	38	527
F19 Us/muu aine aivo-oir/käyt	17	0	71	0.1	28	176	-51	1	23	5	9	21	90
F20-F29 Skitsofreniat	346	-9	53	2.0	44	26590	-12	151	394	-10	63	474	4492
F20 Skitsofrenia	147	-15	59	0.8	46	13904	-15	79	163	-19	64	205	2214
F22 Kroon. harhaluuloisuushäi	19	-21	68	0.1	48	1188	-29	7	20	-23	58	49	251
F25 Skitsoaffektiiviset häiri	59	-19	41	0.3	48	4429	-16	25	70	-20	81	69	538
F29 Ei-elimell. psykoott.häiri	121	16	50	0.7	39	6772	8	39	131	15	55	153	1401
F30-F39 Mielialahäiriöt	283	-12	37	1.6	40	12360	-7	70	328	-10	35	1389	10239
F31 Kaksisuuntainen mielialah	101	2	41	0.6	46	5416	18	31	122	8	38	346	3265
F32 Masennustila	122	-18	40	0.7	35	3829	-31	22	131	-18	28	678	4201
F33 Toistuva masennus	67	-3	24	0.4	41	3115	12	18	75	-5	41	396	2483
F34 Pitkäaikaiset mielialahäi	-	-	-	-	-	-	-	-	-	-	-	61	194
F40-F48 Neuroosit ja psykosom.	53	15	38	0.3	36	3155	13	18	57	-10	47	543	2421
F40 Foobiset. ahdistuneis. häir	4	33	50	0.0	26	264	544	2	5	67	53	76	352
F41 Muut ahdistuneisuushäiriö	25	4	28	0.1	39	1183	-1	7	29	-12	40	300	1129
F42 Pakko-oireinen häiriö	5	25	60	0.0	37	437	52	2	5	0	103	49	264
F43 Vakav. stressireakt/sopeut	11	22	73	0.1	31	588	17	3	9	-10	46	119	473
F50-F59 Som. sair. liitt. käyt. oir	15	67	20	0.1	22	1086	153	6	11	0	75	91	474
F50 Syömishäiriöt	12	50	8	0.1	21	1042	146	6	9	-10	88	53	367
F51 Ei-elimelliset unihäiriöt	3	200	67	0.0	-	44	780	0	2	100	16	36	103
F60-F69 Aikuisiän pers. ja käyt.	22	-27	55	0.1	38	717	-31	4	31	-18	23	74	438
F60 Persoonallisuushäiriöt	13	-46	46	0.1	38	567	-36	3	22	-29	26	37	201
F80-F89 Psykkisen kehityksen h	7	250	71	0.0	24	188	121	1	8	167	24	59	386
F90-F98 Laps./nuor. alkavat psy	40	8	80	0.2	12	2382	31	14	52	24	61	277	1211
F90 Hyperkineettiset häiriöt	4	-20	75	0.0	-	40	-85	0	4	-33	10	124	511
F91 Käytöshäiriöt	7	-42	71	0.0	12	618	67	4	11	-27	56	40	141
F92 Samanaik. käytös- ja tunne	20	122	85	0.1	12	1080	82	6	27	286	57	50	189
HERMOSTON SAIRAUDET	12	-14	33	0.1	74	496	-2	3	11	-8	64	34	79
RUUANSULATUSSELINTEN SAIRAUDET	-	-	-	-	-	-	-	-	-	-	-	34	94
OIREET, SAIR. MERK. & LÖYDÖKSET	7	133	57	0.0	44	324	575	2	7	133	47	49	160
VAMMAT, MYRKYTYKSET YMS.	-	-	-	-	-	-	-	-	-	-	-	116	204
T36-T50 Lääkkeiden/biol. ain. my	-	-	-	-	-	-	-	-	-	-	-	80	108
MUITA TEKIJÖITÄ	-	-	-	-	-	-	-	-	-	-	-	348	1039
Z00-Z13 Yht. otto tutkimuksia va	-	-	-	-	-	-	-	-	-	-	-	321	911
EI TIETOA - VIRH. KOODI	-	-	-	-	-	-	-	-	-	-	-	2409	14535

1	Potilaita / Patienter		% /1000		Ikä / Ålder	Hoitopäiviä / Vård dagar	/1000		Hoitojaks. / Vårdperiod.	+ Kesto / Längd	KäyPot / BesPat	Käynnit / Besök	
	2	3	Mieh. / Men	Asuk. / Inhab			4	5					Asuk. / Inhab
S A I R A A L A T Y Y P P I - S J U K H U S T Y P													
Yhteensä	862	-5	49	4.9	41	51130	-4	291	1043	-6	50	4334	37340
Shp:t, Psykiatria	842	-5	48	4.8	42	48905	-3	278	1012	-6	48	4311	37226
Terveyskeskussairaalat	13	225	62	0.1	40	240	53	1	14	133	17	34	114
Vankisairaalat	12	33	100	0.1	31	555	-4	3	13	18	47	-	-
Valtion mielisairaalat	7	-50	86	0.0	21	1430	-33	8	4	-60	581	-	-
E R I K O I S A L A - S P E C I A L I T E T													
70 PSYKIATRIA	766	-4	49	4.4	45	45585	-3	259	903	-5	51	3374	28621
- 70F Geriatrinen psykiatria	100	525	35	0.6	76	5176	569	29	105	999	53	36	40
- 70Z Oikeuspsykiatria	21	50	86	0.1	42	6035	173	36	5	-50	707	-	-
74 NUORISOPSYKIATRIA	67	-8	42	0.4	15	3525	-1	20	93	0	39	561	4902
75 LASTENPSYKIATRIA	33	-30	76	0.2	10	2020	-25	11	47	-30	43	491	3817
I K Ä - Å L D E R													
0-14 v	51	-15	69	1.7	11	3150	-22	103	75	-11	58	539	4237
15-64 v	679	-6	49	5.9	38	39999	-2	348	829	-5	49	3499	31586
65-74 v	67	-4	42	3.9	69	4022	-17	234	68	-4	49	233	1158
75+ v	68	6	40	5.2	80	3959	9	305	71	-9	53	126	359
S U K U P U O L I - K Ö N													
Miehet	425	-9	100	4.9	41	26468	-5	303	526	-8	50	1894	15564
Naiset	437	-2	-	4.9	42	24662	-3	279	517	-4	49	2440	21776
H O I T O A I K A - V Ä R D T I D													
1- 9 pv	235	4	54	1.3	37	1296	13	7	263	2	5	-	-
10- 29 pv	284	-5	51	1.7	43	5914	-6	35	294	-3	18	-	-
30- 90 pv	371	-12	44	2.2	43	21316	-6	125	372	-13	54	-	-
91-179 pv	93	-9	48	0.5	38	9952	-10	59	86	-7	121	-	-
180-364 pv	19	-5	47	0.1	41	3329	-8	20	18	0	254	-	-
1-2 vuotta	15	36	60	0.1	33	4019	10	24	7	133	558	-	-
3-10 vuotta	12	9	83	0.1	52	3844	17	23	3	0	2145	-	-
yli 10 vuotta	4	-20	100	0.0	-	1460	-3	9	0	-	-	-	-
TULOTAPA PSYKIATRIAN SAIRAANSIJALLE - ANKOMSTSÄTT TILL PSYKIATRISK BÄDDPLATS													
- Ei tietoa	5	-	60	0.0	9	14	-	0	5	-	3	-	-
1 Läheteellä tahdosta r:ttä	467	-12	54	2.7	45	26426	-5	156	500	-15	56	-	-
2 Oikeusturvak määr mielent.tu	2	-85	100	0.0	-	510	-55	3	0	-	-	-	-
3 Oikeusturvak määr hoito	7	-61	86	0.0	60	2555	-49	15	0	-	-	-	-
4 Muu tulotapa	448	10	44	2.6	38	21625	12	127	538	8	44	-	-
LÄÄKEHOITO - MEDICINERING													
- Ei tietoa	6	-	67	0.0	10	17	-	0	6	-	3	-	-
1 Ei lääkehoitoa	49	-27	59	0.3	25	1947	27	11	54	-26	35	-	-
2 Neuroleptihoito	371	1	57	2.2	45	24759	-5	146	382	-5	53	-	-
3 Antidepressiivihoido	153	2	33	0.9	39	5044	14	30	142	-13	33	-	-
4 Neurolepti- ja andidepr.	313	4	45	1.8	42	16730	-3	98	373	5	60	-	-
5 Muu psyk. lääkehoito	78	-28	55	0.5	40	2633	-32	16	86	-25	31	-	-
PAKKOTOIMET - TVÄNGSÅTGÄRDER													
2 Eristys	79	-23	68	0.5	42	5628	-32	33	83	-22	74	-	-
3 Lepositeen käyttö	37	-3	76	0.2	40	2870	26	17	40	3	174	-	-
4 Tahdonvast. injektiolääkitys	17	-35	29	0.1	59	877	-51	5	14	-44	64	-	-
5 Fyysinen kiinnittäminen	4	-69	50	0.0	-	70	-92	0	4	-73	18	-	-

1	Potilaita / Patients		% /1000		Ikä / Ålder / Age	Hoitopäiviä / Vård dagar / Hosp. days		% /1000		Hoitojaks. / Vårdperiod. / Discharges	+ Kesto / - Längd / % Durat	KäyPot / BesPat / VisPat	Käynnit / Besök / Visit
	-	+	Mieh. / Men / % Male	Asuk. / Invån / Inhab		-	+	Asuk. / Invån / Inhab					
Yhteensä	1747	-7	54	6.9	42	74505	-5	294	2543	-7	30	8128	96057

P Ä Ä D I A G N O O S I - H U V U D D I A G N O S

PSYKIATRIA	1730	-6	54	6.8	42	74079	-5	292	2516	-6	30	4735	59963
F00-F03 Dementia	26	0	42	0.1	74	667	5	3	26	-16	25	18	29
F04-F09 Muut elimelliset aivo-o	39	44	54	0.2	68	1031	-3	4	42	35	17	69	167
F10-F19 Lääkk. ja päiht. aivo-oir	341	2	75	1.3	39	4279	8	17	425	-2	10	289	5926
F10 Alkoh.org.aivo-oire/käytt	222	-2	83	0.9	45	1733	-5	7	262	-8	7	116	244
F11 Opioid.org.aivo-oir/käytt	75	4	60	0.3	28	1584	-7	6	94	-4	17	122	5289
F19 Us/muu aine aivo-oir/käyt	41	28	68	0.2	30	734	117	3	52	37	13	69	300
F20-F29 Skitsofreniat	512	-13	55	2.0	47	39303	-2	155	803	-6	52	623	6725
F20 Skitsofrenia	248	-6	61	1.0	48	22050	7	87	390	4	60	247	2386
F22 Kroon. harhaluuloisuushäi	58	-25	48	0.2	59	3567	-28	14	61	-38	81	97	731
F23 Äkill/väliaik.psykoottise	28	4	61	0.1	47	684	10	3	31	7	21	31	230
F25 Skitsoaffektiiviset häiri	111	-10	41	0.4	46	9790	-2	39	213	-2	44	119	1706
F29 Ei-elimell.psykoott.häiri	86	-11	57	0.3	36	2969	-15	12	96	-15	28	153	1354
F30-F39 Mielialahäiriöt	655	-11	44	2.6	41	20722	-10	82	887	-11	22	2779	33243
F31 Kaksisuuntainen mielialah	160	-2	51	0.6	44	4708	-1	19	256	11	17	346	3688
F32 Masennustila	279	-17	42	1.1	36	8418	-10	33	317	-20	26	1765	18766
F33 Toistuva masennus	224	-7	38	0.9	44	7107	-16	28	292	-14	22	876	9926
F34 Pitkäaikaiset mielialahäi	9	-18	56	0.0	33	318	37	1	12	-14	27	105	704
F40-F48 Neuroosit ja psykosom.	120	-10	43	0.5	36	2645	-6	10	138	-11	18	999	8008
F40 Foobiset.ahdistuneis.häir	6	0	17	0.0	26	129	-51	1	7	-22	18	128	914
F41 Muut ahdistuneisuushäiriö	62	-16	39	0.2	38	1374	-3	5	73	-15	18	533	4309
F42 Pakko-oireinen häiriö	10	11	30	0.0	30	318	30	1	11	10	25	68	548
F43 Vakav.stressireakt/sopeut	31	-18	65	0.1	33	348	-46	1	33	-20	11	285	1938
F50-F59 Som.sair.liitt.käyt.oir	28	-13	25	0.1	27	818	-59	3	36	-20	32	143	1723
F50 Syömishäiriöt	19	-24	11	0.1	22	742	-62	3	27	-27	40	96	1600
F51 Ei-elimelliset unihäiriöt	7	40	71	0.0	45	34	-32	0	7	0	5	42	73
F60-F69 Aikuisiän pers. ja käyt.	32	-9	41	0.1	43	808	-22	3	41	8	22	105	747
F60 Persoonallisuushäiriöt	29	-3	38	0.1	42	665	-32	3	36	9	21	80	470
F80-F89 Psykkisen kehityksen h	7	40	100	0.0	15	218	106	1	9	80	24	66	362
F90-F98 Laps./nuor. alkavat psy	85	55	71	0.3	11	3538	34	14	101	23	32	356	2988
F90 Hyperkineettiset häiriöt	6	-14	100	0.0	13	173	-24	1	6	-14	29	85	666
F91 Käytöshäiriöt	12	20	67	0.0	13	312	30	1	12	9	26	49	234
F92 Samanaik.käytös- ja tunne	34	17	85	0.1	12	1485	9	6	44	-12	28	99	815
F93 Laps.alkav.tunne-elämän h	13	117	62	0.1	9	561	7	2	16	167	35	79	546
HERMOSTON SAIRAUDET	7	40	86	0.0	70	131	162	1	7	17	19	12	21
VAMMAT, MYRKYTYKSET YMS.	2	-82	100	0.0	-	4	-96	0	2	-83	2	70	79
T36-T50 Lääkkeiden/biol.ain. my	2	-82	100	0.0	-	4	-96	0	2	-83	2	67	72
MUITA TEKIJÖITÄ	11	-61	64	0.0	25	248	-53	1	12	-59	21	1132	4336
Z00-Z13 Yht.otto tutkimuksia va	8	-47	75	0.0	24	188	-23	1	9	-40	21	1046	3735
Z55-Z65 Sosioekon/psykosos terv	2	-85	50	0.0	-	47	-83	0	2	-86	24	108	521
EI TIETOA - VIRH. KOODI	-	-	-	-	-	-	-	-	-	-	-	3142	31609

1	Potilaita / Patienter		% /1000		Ikä / Ålder	Hoitopäiviä / Vård dagar		/1000		Hoitojaks. / Vårdperiod.	+ Kesto / Längd	KäyPot / BesPat	Käynnit / Besök	
	2	3	Mieh. / Men	Asuk. / Inhab		4	5	6	7					8
S A I R A A L A T Y Y P P I - S J U K H U S T Y P														
Yhteensä	1747	-7	54	6.9	42	74505	-5	294	2543	-7	30	8128	96057	
Shp:t, Psykiatria	1065	-26	48	4.2	39	36588	-27	144	1564	-26	24	5099	64278	
Terveyskeskussairaalat	680	56	60	2.7	47	20642	76	81	954	52	21	3134	31779	
Vankisairaalat	13	86	92	0.1	39	795	60	3	14	100	65	-	-	
Valtion mielisairaalat	55	2	84	0.2	41	16480	1	66	11	38	1455	-	-	
E R I K O I S A L A - S P E C I A L I T E T														
70 PSYKIATRIA	1543	-8	54	6.1	45	66416	-6	262	2271	-8	30	6808	76667	
- 70F Geriatrinen psykiatria	96	-5	32	0.4	76	3269	-13	13	106	-17	32	49	59	
- 70Z Oikeuspsykiatria	55	4	84	0.2	41	16367	2	66	11	10	1297	-	-	
74 NUORISOPSYKIATRIA	117	-4	34	0.5	16	3297	-6	13	150	2	20	889	12354	
75 LASTENPSYKIATRIA	97	13	70	0.4	10	4792	9	19	122	3	39	658	7036	
I K Ä - Å L D E R														
0-14 v	128	11	63	2.9	11	5983	4	134	156	3	36	760	7916	
15-64 v	1424	-8	55	8.6	40	61667	-6	371	2127	-9	30	6781	83997	
65-74 v	111	-3	49	4.6	69	4069	-4	168	144	1	25	419	2892	
75+ v	91	-2	27	4.9	81	2786	-5	151	116	-2	25	257	1252	
S U K U P U O L I - K Ö N														
Miehet	937	-5	100	7.5	42	41179	-7	331	1349	-3	31	3383	35909	
Naiset	810	-9	-	6.3	42	33326	-3	259	1194	-11	29	4745	60148	
H O I T O A I K A - V Ä R D T I D														
1- 9 pv	850	-2	59	3.4	43	4828	0	19	1211	4	4	-	-	
10- 29 pv	657	-15	50	2.6	41	13636	-16	55	724	-19	18	-	-	
30- 90 pv	482	-9	44	1.9	42	25437	-8	103	510	-11	48	-	-	
91-179 pv	69	-30	46	0.3	36	7783	-22	31	65	-29	118	-	-	
180-364 pv	25	14	56	0.1	36	5475	28	22	18	50	238	-	-	
1-2 vuotta	17	21	53	0.1	33	4952	36	20	7	0	538	-	-	
3-10 vuotta	25	14	80	0.1	42	7805	-3	31	7	-	1894	-	-	
yli 10 vuotta	13	18	100	0.1	49	4589	14	18	1	-	3845	-	-	
TULOTAPA PSYKIATRIAN SAIRAANSIJALLE - ANKOMSTSÄTT TILL PSYKIATRISK BÄDDPLATS														
1 Lähetteellä tahdosta r:ttä	484	-7	55	2.0	45	17158	-3	69	551	-10	36	-	-	
2 Oikeusturvak määr mielent.tu	25	-4	76	0.1	44	7216	7	29	7	0	1216	-	-	
3 Oikeusturvak määr hoito	10	67	90	0.0	41	1945	23	8	6	200	18	-	-	
4 Muu tulotapa	1383	-5	53	5.6	41	48186	-8	194	1979	-7	24	-	-	
LÄÄKEHOITO - MEDICINERING														
1 Ei lääkehoitoa	174	1	62	0.7	26	3085	-23	12	187	0	16	-	-	
2 Neuroleptihoito	590	-6	56	2.4	45	35025	16	141	780	-1	37	-	-	
3 Antidepressiivihoido	410	-17	43	1.7	40	9014	-30	36	442	-25	20	-	-	
4 Neurolepti- ja andidepr.	581	-3	49	2.3	44	21559	-15	87	806	-1	36	-	-	
5 Muu psyk. lääkehoito	295	-7	67	1.2	37	5822	-4	23	328	-10	16	-	-	
PAKKOTOIMET - TVÄNGSÅTGÄRDER														
2 Eristys	115	25	61	0.5	43	8025	32	32	111	18	102	-	-	
3 Lepositeen käyttö	95	14	63	0.4	37	6400	90	26	104	22	58	-	-	
4 Tahdonvast. injektiolääkitys	48	37	44	0.2	44	4081	72	16	42	45	53	-	-	
5 Fyysinen kiinnipitäminen	9	-18	44	0.0	51	628	73	3	9	-36	96	-	-	

1	Potilaita / Patients		% /1000		Ikä / Ålder	Hoitopäiviä / Vård dagar	/1000		Hoitojaks. / Vårdperiod.	+ Kesto / Längd	KäyPot / BesPat	Käynnit / Besök	
	-	+	Mieh. / Men	Asuk. / Inhab			Asuk. / Inhab	%					
2	3	4	5	6	7	8	9	10	11	12	13	14	
Yhteensä	1041	-8	47	3.9	39	52773	-11	198	1466	-8	40	6095	50210

P Ä Ä D I A G N O O S I - H U V U D D I A G N O S

PSYKIATRIA	1019	-8	46	3.8	40	52396	-10	197	1437	-7	40	5331	44767
F04-F09 Muut elimelliset aivo-o	17	13	53	0.1	59	151	-63	1	17	6	8	37	112
F10-F19 Lääkk. ja päiht.aivo-oir	62	-10	68	0.2	37	573	-34	2	69	-13	8	227	504
F10 Alkoh.org.aivo-oire/käytt	31	-3	68	0.1	46	255	-40	1	33	-8	8	179	348
F19 Us/muu aine aivo-oir/käyt	22	10	73	0.1	29	132	-53	0	25	4	5	30	83
F20-F29 Skitsofreniat	386	-10	49	1.5	43	32796	-8	123	547	-6	68	501	8227
F20 Skitsofrenia	165	-10	55	0.6	47	17896	-12	67	232	-7	99	162	4163
F22 Kroon. harhaluuloisuushäi	44	22	50	0.2	54	2501	26	9	57	33	49	66	514
F23 Äkill/väliaik.psykoottise	34	36	44	0.1	37	898	172	3	37	48	23	42	183
F25 Skitsoaffektiiviset häiri	62	-22	27	0.2	46	5838	-6	22	91	-17	58	56	748
F29 Ei-elimell.psykoott.häiri	106	-16	56	0.4	31	5531	-14	21	126	-17	42	229	2505
F30-F39 Mielialahäiriöt	387	-13	39	1.5	42	12101	-16	45	545	-9	24	2700	17556
F31 Kaksisuuntainen mielialah	139	-7	49	0.5	44	5336	4	20	196	0	30	219	1582
F32 Masennustila	150	-15	35	0.6	35	3456	-27	13	166	-19	23	1787	11223
F33 Toistuva masennus	102	-10	31	0.4	47	2801	-29	11	165	-3	18	923	4198
F34 Pitkäaikaiset mielialahäi	8	33	25	0.0	40	207	62	1	8	33	23	81	332
F40-F48 Neuroosit ja psykosom.	95	20	31	0.4	34	1945	11	7	105	-1	19	1954	9915
F40 Foobiset.ahdistuneis.häir	11	83	27	0.0	22	107	-15	0	11	120	10	116	1093
F41 Muut ahdistuneisuushäiriö	46	24	39	0.2	40	1152	103	4	54	26	20	726	3385
F42 Pakko-oireinen häiriö	6	-14	33	0.0	21	229	-12	1	6	-33	44	61	786
F43 Vakav.stressireakt/sopeut	30	7	17	0.1	30	404	-30	2	31	-28	13	1154	4536
F50-F59 Som.sair.liitt.käyt.oir	20	-35	20	0.1	21	977	-49	4	31	-37	42	173	1940
F50 Syömishäiriöt	20	-26	20	0.1	21	977	-48	4	31	-31	42	119	1727
F60-F69 Aikuisiän pers. ja käyt.	13	-28	54	0.0	29	228	-49	1	17	-32	14	53	429
F80-F89 Psykkisen kehityksen h	14	56	79	0.1	11	342	-29	1	16	60	21	98	925
F90-F98 Laps./nuor. alkavat psy	66	20	65	0.2	13	2315	51	9	78	11	28	463	4657
F90 Hyperkineettiset häiriöt	7	-42	100	0.0	12	146	-71	1	8	-56	18	164	1277
F91 Käytöshäiriöt	17	113	82	0.1	12	292	240	1	19	111	15	83	970
F92 Samanaik.käytös- ja tunne	23	-4	57	0.1	13	1296	104	5	26	-10	45	76	764
F93 Laps.alkav.tunne-elämän h	11	38	45	0.0	15	190	34	1	13	63	15	88	778
HERMOSTON SAIRAUDET	5	0	80	0.0	61	112	-69	0	6	0	19	22	47
OIREET, SAIR.MERK. & LÖYDÖKSET	1	0	-	0.0	-	1	-94	0	1	0	1	32	42
VAMMAT, MYRKYTYKSET YMS.	1	-50	100	0.0	-	12	100	0	1	-50	12	228	321
T36-T50 Lääkkeiden/biol.ain. my	-	-	-	-	-	-	-	-	-	-	-	200	281
MUITA TEKIJÖITÄ	15	-42	53	0.1	13	216	-28	1	18	-42	12	1071	4527
Z00-Z13 Yht.otto tutkimuksia va	15	-35	53	0.1	13	216	-22	1	18	-36	12	901	4052
Z55-Z65 Sosioekon/psykosos terv	-	-	-	-	-	-	-	-	-	-	-	128	354
EI TIETOA - VIRH. KOODI	-	-	-	-	-	-	-	-	-	-	-	117	350

1	Potilaita / Patienter		% /1000		Ikä / Ålder	Hoitopäiviä / Vård dagar		/1000		Hoitojaks. / Vårdperiod.	+ Kesto / Längd	KäyPot / BesPat	Käynnit / Besök
	2	3	Mieh. / Men	Asuk. / Inhab		7	8	Asuk. / Inhab	10				
S A I R A A L A T Y Y P P I - S J U K H U S T Y P													
Yhteensä	1041	-8	47	3.9	39	52773	-11	198	1466	-8	40	6095	50210
Shp:t, Psykiatria	1010	-8	46	3.8	40	45532	-12	171	1442	-8	33	6074	50147
Vankisairaalat	11	-31	91	0.0	33	369	-59	1	12	-37	29	-	-
Valtion mielisairaalat	31	48	68	0.1	36	6867	12	25	9	125	1138	-	-
E R I K O I S A L A - S P E C I A L I T E T													
70 PSYKIATRIA	889	-10	46	3.3	43	47071	-11	177	1285	-9	41	4728	30337
- 70F Geriatrinen psykiatria	-	-	-	-	-	-	-	-	-	-	-	1	1
- 70Z Oikeuspsykiatria	26	53	81	0.1	35	5567	18	20	8	100	1090	-	-
74 NUORISOPSYKIATRIA	92	0	34	0.3	15	3600	-12	14	103	-10	37	1061	13043
75 LASTENPSYKIATRIA	63	21	71	0.2	10	2102	16	8	78	8	30	481	6830
I K Ä - Å L D E R													
0-14 v	92	31	60	1.9	11	3204	25	67	110	16	33	624	7837
15-64 v	854	-12	46	4.8	38	44982	-13	255	1220	-10	41	4825	38294
65-74 v	66	3	42	2.8	69	3744	3	158	98	-8	33	395	2603
75+ v	31	-6	45	1.7	80	843	-29	46	38	0	23	331	1476
S U K U P U O L I - K Ö N													
Miehet	485	-9	100	3.7	38	25602	-15	195	643	-13	44	2296	18690
Naiset	556	-7	-	4.1	40	27171	-6	201	823	-4	36	3799	31520
H O I T O A I K A - V Ä R D T I D													
1- 9 pv	395	-10	51	1.5	39	2018	-17	8	507	-8	4	-	-
10- 29 pv	437	-6	43	1.6	40	9252	-6	34	473	-10	19	-	-
30- 90 pv	367	-1	41	1.3	40	20161	-2	74	385	-5	50	-	-
91-179 pv	67	-27	46	0.2	38	7208	-30	26	65	-21	121	-	-
180-364 pv	30	-12	60	0.1	36	5246	-15	19	23	-8	232	-	-
1-2 vuotta	17	21	71	0.1	50	4333	-6	16	9	125	587	-	-
3-10 vuotta	9	-10	44	0.0	36	2797	-16	10	3	200	1805	-	-
yli 10 vuotta	5	0	80	0.0	49	1758	-4	6	1	-	4193	-	-
TULOTAPA PSYKIATRIAN SAIRAANSIJALLE - ANKOMSTSÄTT TILL PSYKIATRISK BÄDDPLATS													
1 Lähetteellä tahdosta r:ttä	310	-5	51	1.1	42	10003	-5	37	346	-2	30	-	-
2 Oikeusturvak määr mielent.tu	14	40	86	0.1	36	2433	14	9	7	75	647	-	-
3 Oikeusturvak määr hoito	6	0	83	0.0	47	1333	3	5	4	0	165	-	-
4 Muu tulotapa	830	-9	44	3.0	39	39004	-13	143	1109	-10	39	-	-
LÄÄKEHOITO - MEDICINERING													
- Ei tietoa	1	-50	100	0.0	-	32	45	0	1	-50	32	-	-
1 Ei lääkehoitoa	81	-14	58	0.3	19	1844	49	7	91	-11	21	-	-
2 Neuroleptihoito	460	-18	50	1.7	42	30305	-17	111	550	-26	56	-	-
3 Antidepressiivihoido	142	-11	39	0.5	34	3124	-15	11	161	-14	19	-	-
4 Neurolepti- ja andidepr.	284	-2	37	1.0	42	11834	-10	43	395	3	40	-	-
5 Muu psyk. lääkehoito	251	48	50	0.9	41	5634	21	21	268	51	23	-	-
PAKKOTOIMET - TVÅNGSÅTGÄRDER													
2 Eristys	72	-4	49	0.3	37	5725	-4	21	68	-7	110	-	-
3 Lepositeen käyttö	41	-25	59	0.2	30	3403	-2	12	36	-36	48	-	-
4 Tahdonvast. injektiolääkitys	29	16	48	0.1	43	2234	-9	8	24	26	264	-	-
5 Fyysinen kiinnipitäminen	30	11	67	0.1	26	2733	-1	10	29	4	142	-	-

1	Potilaita / Patienter		% /1000		Ikä / Ålder	Hoitopäiviä / Vård dagar	/1000		Hoitojaks. / Vårdperiod.	+ Kesto / - Längd	KäyPot / BesPat	Käynnit / Besök	
	2	3	Mieh. / Men	Asuk. / Inhab			Asuk. / Inhab	Discharges					%
Yhteensä	1087	-2	50	5.4	46	50502	-17	252	1644	-2	49	6225	72510
P Ä Ä D I A G N O O S I - H U V U D D I A G N O S													
PSYKIATRIA	1046	-4	50	5.2	46	49459	-17	247	1574	-3	50	1380	3946
F00-F03 Dementia	64	0	50	0.3	77	1793	-11	9	76	3	27	2	4
F04-F09 Muut elimelliset aivo-o	16	-27	63	0.1	70	414	-41	2	18	-33	25	7	10
F10-F19 Lääkk. ja päiht.aivo-oir	116	17	72	0.6	46	2711	1	14	164	29	15	49	105
F10 Alkoh.org.aivo-oire/käytt	93	12	73	0.5	48	2422	5	12	133	22	17	35	72
F19 Us/muu aine aivo-oir/käyt	13	117	77	0.1	37	117	-53	1	15	88	7	6	6
F20-F29 Skitsofreniat	339	-6	50	1.7	47	22820	-29	114	523	-10	94	293	739
F20 Skitsofrenia	204	-11	54	1.0	49	14830	-40	74	319	-17	122	149	343
F22 Kroon. harhaluuloisuushäi	35	-22	37	0.2	59	1305	-40	7	47	-10	20	47	128
F23 Äkill/väliaik.psykoottise	31	94	55	0.2	33	956	60	5	33	74	30	19	66
F25 Skitsoaffektiiviset häiri	48	12	38	0.2	49	3922	17	20	83	15	88	30	58
F29 Ei-elimell.psykoott.häiri	20	-35	60	0.1	28	1521	56	8	21	-40	41	35	98
F30-F39 Mielialahäiriöt	348	-3	44	1.7	48	12304	5	61	477	2	26	724	1800
F31 Kaksisuuntainen mielialah	88	-1	49	0.4	48	3300	0	16	119	-6	29	130	304
F32 Masennustila	154	-13	44	0.8	46	5049	-3	25	198	-10	24	446	1023
F33 Toistuva masennus	107	35	39	0.5	51	3767	41	19	147	53	26	165	440
F40-F48 Neuroosit ja psykosom.	98	-13	38	0.5	41	3098	-17	15	124	-18	25	282	870
F40 Foobiset.ahdistuneis.häir	10	-9	30	0.0	43	121	-79	1	10	-33	14	37	144
F41 Muut ahdistuneisuushäiriö	50	-2	30	0.2	46	1524	9	8	68	-7	19	111	358
F43 Vakav.stressireakt/sopeut	28	-38	50	0.1	33	820	-24	4	33	-33	26	118	314
F50-F59 Som.sair.liitt.käyt.oir	17	0	24	0.1	32	512	-26	3	19	-24	27	16	28
F60-F69 Aikuisiän pers. ja käyt.	38	-10	32	0.2	34	1315	5	7	63	-7	24	53	115
F60 Persoonallisuushäiriöt	31	-14	23	0.2	32	1266	12	6	55	2	27	43	92
F70-F79 Älyllinen kehitysvammai	15	25	67	0.1	37	642	23	3	21	11	174	8	9
F80-F89 Psykkisen kehityksen h	25	14	72	0.1	16	1870	34	9	35	30	49	12	42
F90-F98 Laps./nuor. alkavat psy	45	13	49	0.2	13	1980	-16	10	54	-7	36	54	209
F93 Laps.alkav.tunne-elämän h	22	83	27	0.1	15	687	27	3	23	44	27	8	35
HERMOSTON SAIRAUDET	26	86	38	0.1	69	512	-53	3	34	113	55	2	2
G30-G32 Muut herm. rappeutumiss	17	42	24	0.1	72	284	-15	1	22	57	13	1	1
OIREET, SAIR.MERK. & LÖYDÖKSET	7	40	29	0.0	54	100	85	0	7	40	9	9	11
MUITA TEKIJÖITÄ	17	0	76	0.1	37	271	23	1	24	41	11	42	135
EI TIETOA - VIRH. KOODI	-	-	-	-	-	-	-	-	-	-	-	5960	68396

1	Potilaita / Patienter		% /1000		Ikä / Ålder	Hoitopäiviä / Vård dagar		/1000		Hoitojaks. / Vårdperiod.	+ Kesto / Längd	KäyPot / BesPat	Käynnit / Besök	
	2	3	Mieh. / Men	Asuk. / Inhab		4	5	6	7					8
S A I R A A L A T Y Y P P I - S J U K H U S T Y P														
Yhteensä	1087	-2	50	5.4	46	50502	-17	252	1644	-2	49	6225	72510	
Shp:t, Psykiatria	916	-4	47	4.6	44	40828	-10	204	1278	-4	38	6218	72479	
Terveyskeskussairaalat	198	6	60	1.0	54	8030	-42	40	361	6	89	10	31	
Valtion mielisairaalat	7	0	86	0.0	40	1586	-4	8	2	-50	55	-	-	
E R I K O I S A L A - S P E C I A L I T E T														
70 PSYKIATRIA	997	-1	50	5.0	50	44586	-18	223	1502	0	50	5106	60004	
- 70F Geriatrinen psykiatria	-	-	-	-	-	-	-	-	-	-	-	2	4	
- 70Z Oikeuspsykiatria	5	0	100	0.0	43	856	-14	4	2	-50	55	-	-	
74 NUORISOPSYKIATRIA	71	-18	37	0.4	15	2879	-8	14	93	-19	31	719	7617	
75 LASTENPSYKIATRIA	32	-22	81	0.2	9	3037	-12	15	49	-16	62	624	4889	
I K Ä - Å L D E R														
0-14 v	50	-30	72	1.3	10	3519	-26	95	72	-29	49	700	6195	
15-64 v	817	-2	50	6.4	41	39307	-17	309	1245	-3	54	5138	63661	
65-74 v	109	4	55	5.7	70	4215	-22	219	173	18	27	290	1998	
75+ v	117	5	31	7.1	81	3461	1	210	154	11	38	188	656	
S U K U P U O L I - K Ö N														
Miehet	541	-7	100	5.5	45	26900	-22	272	840	-7	51	2706	29469	
Naiset	546	2	-	5.4	48	23602	-10	233	804	5	48	3519	43041	
H O I T O A I K A - V Ä R D T I D														
1- 9 pv	387	1	52	1.9	46	2631	13	13	510	6	5	-	-	
10- 29 pv	543	-4	48	2.7	50	11777	-5	59	655	-5	17	-	-	
30- 90 pv	350	-3	49	1.8	44	19039	2	96	384	-1	49	-	-	
91-179 pv	62	-26	52	0.3	35	6806	-30	34	53	-32	121	-	-	
180-364 pv	21	11	52	0.1	42	3448	-4	17	20	54	241	-	-	
1-2 vuotta	14	-30	71	0.1	43	3456	-46	17	8	-38	550	-	-	
3-10 vuotta	16	-16	63	0.1	55	2849	-56	14	13	117	2104	-	-	
yli 10 vuotta	2	-33	50	0.0	-	496	-61	2	1	-50	5571	-	-	
TULOTAPA PSYKIATRIAN SAIRAANSIJALLE - ANKOMSTSÄTT TILL PSYKIATRISK BÄDDPLATS														
- Ei tietoa	1	-	100	0.0	-	7	-	0	1	-	7	-	-	
1 Lähetteellä tahdosta r:ttä	241	8	50	1.2	50	9495	-14	48	259	11	68	-	-	
2 Oikeusturvak määr mielent.tu	4	33	100	0.0	-	491	6	2	2	0	55	-	-	
3 Oikeusturvak määr hoito	4	-43	100	0.0	37	1359	-19	7	1	-75	898	-	-	
4 Muu tulotapa	915	-4	49	4.6	46	39150	-18	197	1381	-3	45	-	-	
LÄÄKEHOITO - MEDICINERING														
- Ei tietoa	1	-	100	0.0	-	7	-	0	1	-	7	-	-	
1 Ei lääkehoitoa	119	6	60	0.6	25	4161	-1	21	144	12	28	-	-	
2 Neuroleptihoito	431	0	54	2.2	53	18700	-33	94	525	-10	64	-	-	
3 Antidepressiivihoido	227	-5	48	1.1	44	6065	-2	31	259	-5	23	-	-	
4 Neurolepti- ja antidepress.	368	-1	41	1.9	48	17214	5	87	551	3	51	-	-	
5 Muu psyk. lääkehoito	141	1	52	0.7	44	4355	-28	22	164	9	59	-	-	
PAKKOTOIMET - TVÅNGSÅTGÄRDER														
2 Eristys	61	13	59	0.3	43	4791	-29	24	54	10	192	-	-	
3 Lepositeen käyttö	9	-25	44	0.0	34	859	4	4	8	-20	42	-	-	
4 Tahdonvast. injektiolääkitys	12	-33	25	0.1	51	422	-77	2	11	-35	32	-	-	
5 Fyysinen kiinnipitäminen	17	-15	65	0.1	20	1361	-40	7	27	29	101	-	-	

1	Potilaita	+	Mieh.	Asuk.	Ikä	Hoitopäiviä	+	Asuk.	Hoitajaks.	+	Kesto	KäyPot	Käynnit
	Patienter	-	Men	Invån	Ålder	Vård dagar	-	Invån	Vårdperiod.	-	Längd	BesPat	Besök
	Patients	%	Male	Inhab	Age	Hosp. days	%	Inhab	Discharges	%	Durat	VisPat	Visit
2	3	4	5	6	7	8	9	10	11	12	13	14	
Yhteensä	729	-1	52	4.5	44	41375	-1	257	1034	2	37	5086	49877

P Ä Ä D I A G N O O S I - H U V U D D I A G N O S

PSYKIATRIA	699	2	52	4.3	43	38663	6	240	1012	2	37	3036	16186
F00-F03 Dementia	16	-56	25	0.1	79	453	-64	3	16	-59	28	4	4
F10-F19 Lääkk. ja päiht.aivo-oir	89	16	89	0.6	40	1512	-23	9	111	22	12	86	208
F10 Alkoh.org.aivo-oire/käytt	68	17	88	0.4	43	1202	-10	7	81	25	11	57	113
F19 Us/muu aine aivo-oir/käyt	13	-13	85	0.1	32	182	-25	1	16	-6	16	9	14
F20-F29 Skitsofreniat	284	7	53	1.8	48	24028	9	149	423	7	55	469	1677
F20 Skitsofrenia	151	-4	59	0.9	47	17074	11	106	231	-1	44	264	1071
F22 Kroon. harhaluuloisuushäi	32	113	47	0.2	62	1619	58	10	38	100	167	37	71
F23 Äkill/väliaik.psykoottise	25	39	52	0.2	41	985	68	6	23	21	26	38	122
F25 Skitsoaffektiiviset häiri	45	-15	36	0.3	53	3079	-21	19	94	2	51	82	215
F29 Ei-elimell.psykoott.häiri	33	32	55	0.2	32	1095	20	7	34	26	31	52	130
F30-F39 Mielialahäiriöt	191	-6	42	1.2	47	6403	2	40	241	-14	27	1317	5408
F31 Kaksisuuntainen mielialah	43	19	47	0.3	49	1613	35	10	55	10	32	186	665
F32 Masennustila	96	-9	44	0.6	41	2321	-18	14	104	-17	22	778	3100
F33 Toistuva masennus	51	-14	33	0.3	56	2267	10	14	73	-24	32	432	1398
F34 Pitkäaikaiset mielialahäi	3	-	33	0.0	-	22	-	0	3	-	7	81	211
F40-F48 Neuroosit ja psykosom.	74	16	32	0.5	37	2280	38	14	89	19	22	864	3835
F40 Foobiset.ahdistuneis.häir	3	50	-	0.0	49	71	137	0	4	100	15	84	263
F41 Muut ahdistuneisuushäiriö	31	-3	26	0.2	38	1110	47	7	38	-3	24	402	1640
F42 Pakko-oireinen häiriö	7	133	57	0.0	23	327	140	2	5	150	39	66	238
F43 Vakav.stressireakt/sopeut	32	19	34	0.2	35	670	1	4	34	13	21	327	1585
F50-F59 Som.sair.liitt.käyt.oir	7	-13	14	0.0	21	262	-22	2	17	21	19	113	1141
F50 Syömishäiriöt	4	-20	-	0.0	15	231	-3	1	13	8	19	80	1065
F60-F69 Aikuisiän pers. ja käyt.	16	-6	38	0.1	32	811	97	5	26	44	25	88	266
F60 Persoonallisuushäiriöt	14	-13	29	0.1	32	800	96	5	24	41	27	67	215
F80-F89 Psyykkisen kehityksen h	11	83	73	0.1	10	770	51	5	14	250	67	105	697
F90-F98 Laps./nuor. alkavat psy	37	12	65	0.2	13	1975	13	12	57	-3	35	327	2760
F90 Hyperkineettiset häiriöt	1	-50	100	0.0	-	43	-62	0	1	-67	43	79	422
F91 Käytöshäiriöt	6	-14	83	0.0	13	373	56	2	7	-53	53	44	402
F92 Samanaik.käytös- ja tunne	14	-22	57	0.1	14	663	-41	4	18	-31	37	63	572
F93 Laps.alkav.tunne-elämän h	11	120	73	0.1	12	732	287	5	23	188	32	110	944
HERMOSTON SAIRAUDET	8	60	50	0.0	65	177	46	1	6	20	22	18	30
MUITA TEKIJÖITÄ	12	-40	50	0.1	43	94	-21	1	10	-50	5	660	2511
Z00-Z13 Yht.otto tutkimuksia va	5	-44	60	0.0	64	28	-65	0	4	-56	3	381	1149
Z55-Z65 Sosioekon/psykosos terv	2	-50	-	0.0	-	20	150	0	2	-50	10	213	949
EI TIETOA - VIRH. KOODI	8	-78	50	0.0	48	2250	-53	14	0	-	-	3008	30995

1	Potilaita / Patienter		% /1000		Ikä / Ålder	Hoitopäiviä / Vård dagar		/1000		Hoitojaks. / Vårdperiod.	+ Kesto / - Längd	KäyPot / BesPat	Käynnit / Besök
	-	+	Mieh. / Men	Asuk. / Inhab		-	+	Asuk. / Inhab	Discharges				
2	3	4	5	6	7	8	9	10	11	12	13	14	
S A I R A A L A T Y Y P P I - S J U K H U S T Y P													
Yhteensä	729	-1	52	4.5	44	41375	-1	257	1034	2	37	5086	49877
Shp:t, Psykiatria	700	-1	51	4.3	44	35035	-3	217	1007	0	30	3544	39429
Terveyskeskussairaalat	13	30	92	0.1	37	541	-34	3	16	100	52	1607	10448
Valtion mielisairaalat	21	31	95	0.1	42	5485	11	33	8	300	857	-	-
E R I K O I S A L A - S P E C I A L I T E T													
70 PSYKIATRIA	666	-1	52	4.1	47	37759	-2	234	927	1	37	4119	40173
- 70F Geriatrinen psykiatria	2	0	50	0.0	-	68	24	0	2	0	34	-	-
- 70Z Oikeuspsykiatria	16	45	100	0.1	44	3749	21	23	8	300	857	-	-
74 NUORISOPSYKIATRIA	45	0	47	0.3	14	1734	-5	11	69	8	25	505	4764
75 LASTENPSYKIATRIA	25	-4	68	0.2	9	1882	19	12	38	19	54	549	4940
I K Ä - Å L D E R													
0-14 v	48	20	63	1.6	11	2632	2	88	79	34	35	667	5748
15-64 v	557	-1	55	5.4	40	32268	-1	311	795	1	37	3981	41230
65-74 v	60	-9	40	4.3	69	3651	-17	259	85	-9	38	309	2109
75+ v	67	-3	30	4.9	81	2824	26	207	75	-3	33	208	790
S U K U P U O L I - K Ö N													
Miehet	381	-3	100	4.8	41	24171	0	303	521	0	43	2166	21955
Naiset	348	2	-	4.3	46	17204	-3	211	513	3	30	2920	27922
H O I T O A I K A - V Ä R D T I D													
1- 9 pv	305	2	58	1.9	42	1809	7	11	456	7	4	-	-
10- 29 pv	246	-3	49	1.5	45	4995	-11	30	266	-7	18	-	-
30- 90 pv	233	0	45	1.4	45	11849	-4	71	236	-1	49	-	-
91-179 pv	60	-10	48	0.4	43	6351	-14	38	55	0	120	-	-
180-364 pv	15	-57	67	0.1	39	2952	-70	18	11	38	261	-	-
1-2 vuotta	29	625	62	0.2	46	9161	590	55	8	700	454	-	-
3-10 vuotta	10	43	90	0.1	43	3368	32	20	1	-	1816	-	-
yli 10 vuotta	3	0	100	0.0	-	890	-19	5	1	-	4833	-	-
TULOTAPA PSYKIATRIAN SAIRAANSIJALLE - ANKOMSTSÄTT TILL PSYKIATRISK BÄDDPLATS													
- Ei tietoa	138	263	56	0.9	43	11238	29	70	101	-	23	-	-
1 Lähetteellä tahdosta r:ttä	243	-15	56	1.5	47	8522	-16	51	261	-24	40	-	-
2 Oikeusturvak määr mielent.tu	9	50	100	0.1	40	1474	-7	9	5	150	1007	-	-
3 Oikeusturvak määr hoito	6	20	100	0.0	49	1545	6	9	3	200	606	-	-
4 Muu tulotapa	422	-11	49	2.5	42	18596	-6	112	664	-1	27	-	-
LÄÄKEHOITO - MEDICINERING													
- Ei tietoa	159	308	55	1.0	44	11739	34	73	128	999	22	-	-
1 Ei lääkehoitoa	90	3	58	0.5	21	2918	15	18	117	14	28	-	-
2 Neuroleptihoito	256	-3	55	1.5	45	13284	-5	80	332	-2	55	-	-
3 Antidepressiivihoido	110	-28	49	0.7	44	2511	-20	15	119	-29	23	-	-
4 Neurolepti- ja antidepress.	201	-16	43	1.2	49	9417	-19	57	273	-17	32	-	-
5 Muu psyk. lääkehoito	66	-10	59	0.4	49	1506	-13	9	65	-17	29	-	-
PAKKOTOIMET - TVÅNGSÅTGÄRDER													
2 Eristys	40	-7	78	0.2	36	3127	13	19	42	-16	169	-	-
3 Lepositeen käyttö	6	-25	67	0.0	30	171	-40	1	8	33	24	-	-
4 Tahdonvast. injektiolääkitys	29	12	38	0.2	54	1439	9	9	30	30	38	-	-
5 Fyysinen kiinnipitäminen	10	-9	50	0.1	51	817	-10	5	8	-38	50	-	-

1	Potilaita / Patienter		% /1000		Ikä / Ålder	Hoitopäiviä / Vård dagar	/1000		Hoitojaks. / Vårdperiod.	+ Kesto / Längd	KäyPot / BesPat	Käynnit / Besök		
	2	3	Mieh. / Men	Asuk. / Inhab			4	5					6	7
Yhteensä	423	-2	52	5.7	40	22411	10	300	601	-3	40	2996	24922	

P Ä Ä D I A G N O O S I - H U V U D D I A G N O S

PSYKIATRIA	417	-1	52	5.6	40	21923	10	294	598	-2	40	2354	20122
F04-F09 Muut elimelliset aivo-o	9	13	44	0.1	58	56	12	1	9	29	6	30	56
F10-F19 Lääkk. ja päiht. aivo-oir	52	21	73	0.7	40	522	78	7	61	20	7	115	702
F10 Alkoh.org.aivo-oire/käytt	43	13	70	0.6	42	347	42	5	51	13	7	98	345
F20-F29 Skitsofreniat	159	2	47	2.1	44	12216	13	164	252	2	45	449	3324
F20 Skitsofrenia	74	-6	51	1.0	44	6862	10	92	121	-14	47	195	1289
F22 Kroon. harhaluuloisuushäi	30	25	50	0.4	51	1034	9	14	44	76	34	99	503
F23 Äkill/väliaik.psykoottise	13	-24	54	0.2	34	431	-37	6	16	-11	35	64	441
F25 Skitsoaffektiiviset häiri	26	18	27	0.3	50	3293	45	44	45	55	64	66	374
F29 Ei-elimell.psykoott.häiri	11	-8	36	0.1	26	285	-21	4	13	-28	23	57	327
F30-F39 Mielialahäiriöt	130	-11	45	1.7	41	5155	1	69	167	-18	29	1131	9491
F31 Kaksisuuntainen mielialah	27	-31	37	0.4	44	1385	-35	19	33	-47	42	163	1275
F32 Masennustila	71	-5	48	1.0	38	2676	27	36	88	1	26	844	6410
F33 Toistuva masennus	31	-16	42	0.4	43	1011	21	14	40	-20	25	226	1378
F34 Pitkäaikaiset mielialahäi	1	-	100	0.0	-	8	-	0	1	-	8	56	331
F40-F48 Neuroosit ja psykosom.	41	11	59	0.5	37	1261	5	17	45	10	36	605	3530
F40 Foobiset.ahdistuneis.häir	-	-	-	-	-	-	-	-	-	-	-	68	324
F41 Muut ahdistuneisuushäiriö	24	60	63	0.3	43	651	161	9	26	53	27	329	1712
F42 Pakko-oireinen häiriö	4	0	50	0.1	26	286	-56	4	5	0	126	57	293
F43 Vakav.stressireakt/sopeut	10	-29	70	0.1	24	240	-6	3	10	-29	22	186	1008
F50-F59 Som.sair.liitt.käyt.oir	4	-43	-	0.1	16	861	43	12	14	17	56	51	273
F60-F69 Aikuisiän pers. ja käyt.	3	-70	33	0.0	-	12	-80	0	3	-79	4	74	213
F60 Persoonallisuushäiriöt	3	-67	33	0.0	-	12	-79	0	3	-77	4	52	130
F80-F89 Psykkisen kehityksen h	5	67	80	0.1	8	379	643	5	8	300	52	42	272
F90-F98 Laps./nuor. alkavat psy	21	5	71	0.3	11	1189	1	16	31	11	39	105	725
F90 Hyperkineettiset häiriöt	3	50	67	0.0	-	86	-41	1	3	0	29	49	170
VAMMAT, MYRKYTYKSET YMS.	-	-	-	-	-	-	-	-	-	-	-	30	57
MUITA TEKIJÖITÄ	4	33	50	0.1	-	113	82	2	2	-33	10	831	4342
Z00-Z13 Yht.otto tutkimuksia va	4	-	50	0.1	-	113	-	2	2	-	10	737	4107
Z55-Z65 Sosioekon/psykosos terv	-	-	-	-	-	-	-	-	-	-	-	50	130
EI TIETOA - VIRH. KOODI	1	0	100	0.0	-	365	14	5	0	-	-	170	304

1	Potilaita / Patienter		% /1000		Ikä / Ålder	Hoitopäiviä / Vård dagar		/1000		Hoitojaks. / Vårdperiod.	+ Kesto / - Längd	KäyPot / BesPat	Käynnit / Besök
	2	3	Mieh. / Men	Asuk. / Inhab		7	8	Asuk. / Inhab	9				
S A I R A A L A T Y Y P P I - S J U K H U S T Y P													
Yhteensä	423	-2	52	5.7	40	22411	10	300	601	-3	40	2996	24922
Shp:t, Psykiatria	415	-2	51	5.6	40	20248	11	271	595	-3	32	2920	24421
Terveyskeskussairaalat	3	0	67	0.0	-	166	-58	2	2	0	1530	87	501
Valtion mielisairaalat	9	80	78	0.1	39	1958	27	26	3	-	502	-	-
E R I K O I S A L A - S P E C I A L I T E T													
70 PSYKIATRIA	369	-2	51	4.9	45	18448	12	247	508	-4	39	2310	19003
- 70Z Oikeuspsykiatria	5	150	80	0.1	38	783	73	10	2	-	131	2	2
74 NUORISOPSYKIATRIA	30	-14	27	0.4	16	2041	4	27	57	-8	34	410	3309
75 LASTENPSYKIATRIA	26	8	77	0.3	9	1922	5	26	36	24	59	385	2610
I K Ä - Å L D E R													
0-14 v	35	9	66	2.4	11	2613	22	176	50	0	56	418	2977
15-64 v	345	-4	51	7.2	39	18211	9	378	501	-3	39	2438	21154
65-74 v	31	55	45	4.9	70	1282	51	203	35	35	28	118	577
75+ v	14	-33	36	2.6	81	305	-44	57	15	-35	17	57	214
S U K U P U O L I - K Ö N													
Miehet	218	0	100	5.9	40	10715	13	290	306	1	40	1322	10213
Naiset	205	-3	-	5.4	39	11696	9	310	295	-6	39	1674	14709
H O I T O A I K A - V Å R D T I D													
1- 9 pv	172	-18	54	2.3	42	1092	-16	15	238	-14	4	-	-
10- 29 pv	162	-1	49	2.2	40	3432	8	46	180	-1	18	-	-
30- 90 pv	136	15	48	1.8	37	7456	11	99	140	11	48	-	-
91-179 pv	32	39	44	0.4	37	3739	49	50	23	21	121	-	-
180-364 pv	18	64	44	0.2	35	3349	57	45	13	30	244	-	-
1-2 vuotta	6	-45	50	0.1	53	1316	-61	18	5	25	488	-	-
3-10 vuotta	7	133	71	0.1	48	2027	85	27	2	-	2144	-	-
TULOTAPA PSYKIATRIAN SAIRAANSIJALLE - ANKOMSTSÄTT TILL PSYKIATRISK BÄDDPLATS													
- Ei tietoa	2	100	100	0.0	-	369	16	5	1	-	4	-	-
1 Lähetteellä tahdosta r:ttä	147	20	46	2.0	46	6243	67	83	150	22	35	-	-
2 Oikeusturvak määr mielent.tu	3	50	100	0.0	-	233	66	3	2	100	181	-	-
3 Oikeusturvak määr hoito	2	-33	100	0.0	-	68	-90	1	2	-33	285	-	-
4 Muu tulotapa	302	-11	52	4.0	38	15498	1	207	446	-9	39	-	-
LÄÄKEHOITO - MEDICINERING													
- Ei tietoa	3	200	67	0.0	-	415	30	6	1	-	4	-	-
1 Ei lääkehoitoa	44	-30	64	0.6	19	1590	-21	21	52	-28	31	-	-
2 Neuroleptihoito	219	2	49	2.9	43	12603	12	168	309	3	45	-	-
3 Antidepressiivihoido	65	8	48	0.9	34	1946	82	26	73	7	24	-	-
4 Neurolepti- ja andidepr.	109	-4	50	1.5	43	5082	4	68	136	-10	42	-	-
5 Muu psyk. lääkehoito	28	0	57	0.4	44	775	10	10	30	7	29	-	-
PAKKOTOIMET - TVÄNGSÅTGÄRDER													
2 Eristys	34	42	47	0.5	50	2836	15	38	36	64	124	-	-
3 Lepositeen käyttö	14	-22	50	0.2	38	1023	33	14	16	-6	72	-	-
4 Tahdonvast. injektio-lääkitys	1	-50	-	0.0	-	96	-38	1	1	0	96	-	-
5 Fyysinen kiinnipitäminen	2	-50	100	0.0	-	56	-89	1	2	-50	28	-	-

1	Potilaita / Patients		% /1000		Ikä / Ålder / Age	Hoitopäiviä / Vård dagar / Hosp. days		/1000		Hoitojaks. / Vårdperiod. / Discharges	+ Kesto / - Längd / % Durat	KäyPot / BesPat / VisPat	Käynnit / Besök / Visit	
	2	3	Mieh. / Men / Male	Asuk. / Invån / Inhab		4	5	6	7					8
Yhteensä	2157	-9	52	5.8	42	110805	-7	296	3071	-11	34	9705	101447	

P Ä Ä D I A G N O O S I - H U V U D D I A G N O S

ENDOKR. RAVITS. JA METAB. E10-E14 Diabetes	2 1	-71 -67	50 100	0.0 0.0	- -	30 24	-62 -56	0 0	2 1	-71 -67	15 24	77 68	172 148
PSYKIATRIA	2113	-8	52	5.7	42	108830	-7	291	3000	-11	34	6341	51787
F00-F03 Dementia	23	-47	39	0.1	75	1109	-46	3	26	-42	26	12	23
F04-F09 Muut elimelliset aivo-o	25	25	68	0.1	55	418	-40	1	32	23	12	51	103
F10-F19 Lääkk. ja päiht. aivo-oir	268	-15	78	0.7	40	2777	-5	7	328	-17	9	415	1343
F10 Alkoh. org. aivo-oir/käytt	184	-26	79	0.5	45	1800	-16	5	221	-26	9	265	748
F11 Opioid. org. aivo-oir/käytt	28	33	79	0.1	28	319	1	1	27	23	12	68	384
F19 Us/muu aine aivo-oir/käyt	48	26	81	0.1	29	362	17	1	61	22	6	75	140
F20-F29 Skitsofreniat	763	-10	57	2.0	45	62815	-7	168	1077	-15	54	1188	8191
F20 Skitsofrenia	423	-10	63	1.1	46	40131	-10	107	565	-19	54	524	4297
F22 Kroon. harhaluuloisuushäi	77	10	49	0.2	54	4987	21	13	94	22	148	136	630
F23 Äkill/väliaik. psykoottise	31	-21	61	0.1	39	848	-6	2	35	-20	24	51	309
F25 Skitsoaffektiiviset häiri	130	-9	44	0.3	45	11522	3	31	244	-3	36	152	1125
F29 Ei-elimell. psykoott. häiri	118	-17	52	0.3	38	4884	-20	13	122	-27	34	403	1313
F30-F39 Mielialahäiriöt	714	-7	41	1.9	44	27153	-3	73	954	-7	27	3063	23840
F30 Mania	12	20	42	0.0	44	333	-15	1	12	9	28	12	39
F31 Kaksisuuntainen mielialah	158	1	44	0.4	47	6573	3	18	246	9	26	395	3156
F32 Masennustila	415	-4	45	1.1	40	13578	-0	36	497	-8	25	2206	14276
F33 Toistuva masennus	153	-15	31	0.4	51	6393	-12	17	189	-20	31	765	5535
F34 Pitkäaikaiset mielialahäi	7	-22	29	0.0	50	270	79	1	9	-10	31	137	589
F40-F48 Neuroosit ja psykosom.	199	-5	46	0.5	36	5059	1	14	254	5	18	1448	8336
F40 Foobiset. ahdistuneis. häir	13	8	38	0.0	31	472	11	1	10	-29	33	224	1228
F41 Muut ahdistuneisuushäiriö	71	-5	46	0.2	33	2082	53	6	85	8	24	550	2471
F42 Pakko-oireinen häiriö	14	-18	79	0.0	29	451	-26	1	14	-30	26	89	643
F43 Vakav. stressireakt./sopeut	84	-1	45	0.2	27	1399	-23	4	93	-8	14	651	3468
F50-F59 Som. sair. liitt. käyt. oir	40	21	23	0.1	25	2235	-23	6	48	4	43	153	1167
F50 Syömishäiriöt	31	35	13	0.1	20	2202	-19	6	38	15	53	112	1084
F51 Ei-elimelliset unihäiriöt	8	0	63	0.0	47	30	-80	0	8	-11	4	36	65
F60-F69 Aikuisiän pers. ja käyt.	84	-5	39	0.2	34	2148	-12	6	120	-21	19	405	1517
F60 Persoonallisuushäiriöt	69	-7	38	0.2	33	1970	-10	5	100	-26	21	338	1311
F61 Sekamuot./muut persoonall.	15	25	53	0.0	39	177	-25	0	19	36	9	47	114
F70-F79 Älyllinen kehitysvammai	14	-13	64	0.0	34	317	130	1	18	6	18	26	433
F80-F89 Psyykkisen kehityksen h	18	80	50	0.0	13	641	61	2	17	55	34	204	1652
F90-F98 Laps./nuor. alkavat psy	102	-6	62	0.3	14	4158	-17	11	126	-9	31	594	4387
F90 Hyperkineettiset häiriöt	16	23	94	0.0	19	591	-19	2	18	0	31	163	1023
F91 Käytöshäiriöt	22	69	55	0.1	13	497	64	1	23	64	22	82	588
F92 Samanaik. käytös- ja tunne	26	-41	88	0.1	11	1386	-31	4	29	-49	49	132	717
F93 Laps. alkav. tunne-elämän h	34	26	32	0.1	14	1076	-26	3	47	34	19	165	1139
HERMOSTON SAIRAUDET	13	0	62	0.0	65	307	-36	1	11	-31	24	33	63
TUKI&LIIK. ELIN JA SIDEK. SAIR	7	600	43	0.0	48	216	308	1	7	600	31	12	22
OIREET, SAIR. MERK. & LÖYDÖKSET	5	-17	20	0.0	72	144	8	0	5	0	29	30	105
MUITA TEKIJOITÄ	26	-32	54	0.1	36	480	80	1	29	-28	16	858	2537
Z00-Z13 Yht. otto tutkimuksia va	17	-26	71	0.0	41	293	276	1	19	-17	14	678	1927
Z55-Z65 Sosioekon./psykosos terv	7	-13	29	0.0	24	178	296	0	7	-22	25	174	529
EI TIETOA - VIRH. KOODI	-	-	-	-	-	-	-	-	-	-	-	4889	46575

1	Potilaita / Patienter		% /1000		Ikä / Ålder	Hoitopäiviä / Vård dagar	/1000		Hoitojaks. / Vårdperiod	+ Kesto / Längd	KäyPot / BesPat	Käynnit / Besök		
	2	3	Mieh. / Men	Asuk. / Inhab			4	5					6	7
S A I R A A L A T Y Y P P I - S J U K H U S T Y P														
Yhteensä	2157	-9	52	5.8	42	110805	-7	296	3071	-11	34	9705	101447	
Shp:t, Psykiatria	1507	-6	51	4.0	42	71002	-2	190	2079	-7	31	5014	42174	
Terveyskeskussairaalat	702	-14	53	1.9	41	26103	-20	70	964	-18	25	5801	59273	
Vankisairaalat	18	-10	94	0.0	29	658	-21	2	19	-14	36	-	-	
Valtion mielisairaalat	45	10	84	0.1	44	13042	0	33	9	50	1515	-	-	
E R I K O I S A L A - S P E C I A L I T E T														
70 PSYKIATRIA	2074	-8	52	5.5	43	104635	-7	280	2956	-10	33	8215	86631	
- 70Z Oikeuspsykiatria	40	14	85	0.1	44	11217	4	28	9	50	1515	-	-	
74 NUORISOPSYKIATRIA	8	-11	50	0.0	16	723	-3	2	8	-33	45	672	4366	
75 LASTENPSYKIATRIA	83	-20	73	0.2	11	5447	-5	15	107	-28	51	1259	10450	
I K Ä - Å L D E R														
0-14 v	146	-5	59	1.8	12	7576	-2	95	176	-15	43	1349	11813	
15-64 v	1786	-10	54	7.3	39	90152	-8	366	2502	-13	34	7964	87033	
65-74 v	148	-2	43	5.4	70	8646	-6	313	238	-6	35	342	2005	
75+ v	86	1	28	4.2	80	4431	25	218	155	45	24	162	596	
S U K U P U O L I - K Ö N														
Miehet	1132	-11	100	6.0	40	57098	-13	304	1548	-16	36	4411	43763	
Naiset	1025	-5	-	5.5	43	53707	1	289	1523	-4	32	5294	57684	
H O I T O A I K A - V Ä R D T I D														
1- 9 pv	1031	-10	55	2.8	42	6406	-14	17	1470	-13	4	-	-	
10- 29 pv	684	-3	48	1.7	42	13625	-2	34	766	-3	17	-	-	
30- 90 pv	617	-11	48	1.6	42	33975	-11	86	604	-16	51	-	-	
91-179 pv	195	2	47	0.5	40	23735	13	60	178	2	124	-	-	
180-364 pv	46	-33	48	0.1	35	8850	-37	22	32	-35	243	-	-	
1-2 vuotta	36	-27	50	0.1	39	9798	-35	25	18	38	574	-	-	
3-10 vuotta	32	88	75	0.1	43	11421	97	29	2	0	3054	-	-	
yli 10 vuotta	9	0	100	0.0	55	2995	-5	8	1	0	7240	-	-	
TULOTAPA PSYKIATRIAN SAIRAANSIJALLE - ANKOMSTSÄTT TILL PSYKIATRISK BÄDDPLATS														
- Ei tietoa	1	0	-	0.0	-	365	407	1	0	-	-	-	-	
1 Lähetteellä tahdosta r:ttä	622	-14	55	1.6	43	22539	-16	57	658	-16	37	-	-	
2 Oikeusturvak määr mielent.tu	20	25	90	0.1	41	3843	-3	10	10	100	1064	-	-	
3 Oikeusturvak määr hoito	26	13	77	0.1	52	5495	-3	14	25	14	77	-	-	
4 Muu tulotapa	1673	-7	51	4.2	41	78563	-4	198	2378	-9	28	-	-	
LÄÄKEHOITO - MEDICINERING														
- Ei tietoa	18	0	44	0.0	42	1133	48	3	19	27	40	-	-	
1 Ei lääkehoitoa	256	-12	54	0.6	23	6228	-20	16	281	-15	22	-	-	
2 Neuroleptihoito	950	-6	56	2.4	44	57254	-7	144	1230	-8	43	-	-	
3 Antidepressiivihoido	377	-12	43	0.9	44	9372	-13	24	436	-7	21	-	-	
4 Neurolepti- ja antidepress.	585	-10	46	1.5	45	31021	1	78	775	-15	38	-	-	
5 Muu psyk. lääkehoito	306	-6	58	0.8	36	5797	-19	15	330	-14	17	-	-	
PAKKOTOIMET - TVÅNGSÅTGÄRDER														
2 Eristys	39	-5	64	0.1	41	4737	-8	12	29	0	318	-	-	
3 Lepositeen käyttö	66	-27	68	0.2	36	3764	-17	9	64	-29	32	-	-	
4 Tahdonvast. injektio-lääkitys	20	-46	45	0.1	47	2399	-43	6	12	-56	126	-	-	
5 Fyysinen kiinnipitäminen	17	-35	53	0.0	33	2813	-11	7	12	-45	80	-	-	

1	Potilaita / Patienter		% /1000		Ikä / Ålder	Hoitopäiviä / Vård dagar		% /1000		Hoitojaks. / Vårdperiod.	+ Kesto / - Längd	KäyPot / BesPat	Käynnit / Besök
	2	3	Mieh. / Men	Asuk. / Inhab		7	8	Asuk. / Inhab	9				
Yhteensä	522	5	54	6.1	33	34377	8	404	1068	-2	32	2631	19344

P Ä Ä D I A G N O O S I - H U V U D D I A G N O S

PSYKIATRIA	511	6	54	6.0	34	34126	8	401	1040	-2	33	1299	9873
F10-F19 Lääkk. ja päiht. aivo-oir	55	-2	76	0.6	39	1298	62	15	74	-18	13	89	316
F10 Alkoh.org.aivo-oire/käytt	41	5	83	0.5	44	943	74	11	53	0	11	76	184
F19 Us/muu aine aivo-oir/käyt	16	7	63	0.2	30	355	84	4	21	-25	17	7	81
F20-F29 Skitsofreniat	192	-7	56	2.3	42	19942	-5	234	311	-10	65	244	2174
F20 Skitsofrenia	97	0	63	1.1	49	12158	2	143	136	-16	81	83	740
F22 Kroon. harhaluuloisuushäi	20	33	40	0.2	56	1220	-17	14	28	-7	37	25	246
F25 Skitsoaffektiiviset häiri	19	-21	26	0.2	45	2741	-18	32	34	-24	116	15	99
F29 Ei-elimell.psykoott.häiri	54	-17	61	0.6	25	3248	0	38	102	5	31	106	881
F30-F39 Mielialahäiriöt	169	12	43	2.0	45	7438	49	87	245	14	29	539	3705
F31 Kaksisuuntainen mielialah	44	47	34	0.5	41	2280	75	27	56	60	35	60	492
F32 Masennustila	65	-12	48	0.8	45	3076	35	36	71	-18	41	375	2290
F33 Toistuva masennus	66	32	41	0.8	47	2036	54	24	115	31	20	125	805
F40-F48 Neuroosit ja psykosom.	58	35	50	0.7	25	1955	41	23	78	10	25	311	1693
F40 Foobiset.ahdistuneis.häir	6	20	83	0.1	27	462	41	5	10	67	44	42	210
F41 Muut ahdistuneisuushäiriö	32	28	41	0.4	31	649	10	8	37	-3	18	162	788
F43 Vakav.stressireakt/sopeut	14	133	50	0.2	20	494	221	6	19	217	33	77	382
F50-F59 Som.sair.liitt.käyt.oir	4	-33	25	0.0	21	383	222	4	8	14	48	45	252
F60-F69 Aikuisiän pers. ja käyt.	19	-21	53	0.2	43	467	-36	5	30	-29	11	69	430
F60 Persoonallisuushäiriöt	16	-30	56	0.2	44	453	-37	5	26	-37	12	55	383
F80-F89 Psyykkisen kehityksen h	9	125	89	0.1	9	608	17	7	56	124	25	37	197
F90-F98 Laps./nuor. alkavat psy	31	11	68	0.4	10	1431	-18	17	222	-13	6	204	985
F90 Hyperkineettiset häiriöt	4	0	75	0.0	12	74	-58	1	15	-29	5	39	215
F92 Samanaik.käytös- ja tunne	13	8	77	0.2	10	822	26	10	129	18	6	82	335
F93 Laps.alkav.tunne-elämän h	10	-9	60	0.1	8	337	-57	4	59	-40	6	74	326
OIREET, SAIR.MERK. & LÖYDÖKSET	1	-50	100	0.0	-	1	-97	0	1	-50	1	35	57
VAMMAT, MYRKYTYKSET YMS.	-	-	-	-	-	-	-	-	-	-	-	37	51
MUITA TEKIJOITA	8	-20	50	0.1	38	72	-42	1	5	-62	12	1711	8715
Z00-Z13 Yht.otto tutkimuksia va	5	-29	60	0.1	45	37	-65	0	2	-71	13	1685	8587
EI TIETOA - VIRH. KOODI	-	-	-	-	-	-	-	-	-	-	-	268	596

1	Potilaita / Patienter		% /1000		Ikä / Ålder	Hoitopäiviä / Vård dagar		% /1000		Hoitojaks. / Vårdperiod.	+ Kesto / - Längd	KäyPot / BesPat	Käynnit / Besök
	2	3	Mieh. / Men	Asuk. / Inhab		7	8	Asuk. / Inhab	10				
S A I R A A L A T Y Y P P I - S J U K H U S T Y P													
Yhteensä	522	5	54	6.1	33	34377	8	404	1068	-2	32	2631	19344
Shp:t, Psykiatria	502	4	53	5.9	33	29170	9	343	1055	-2	25	2623	19308
Vankisairaalat	7	40	86	0.1	33	410	233	5	6	-33	64	-	-
Valtion mielisairaalat	19	27	79	0.2	41	4786	-7	61	5	400	1576	-	-
E R I K O I S A L A - S P E C I A L I T E T													
70 PSYKIATRIA	461	4	52	5.4	44	30438	7	358	697	-4	44	2051	15133
- 70Z Oikeuspsykiatria	19	27	79	0.2	41	4786	-7	61	5	400	1576	-	-
74 NUORISOPSYKIATRIA	43	5	49	0.5	15	2565	3	30	65	14	38	457	3239
75 LASTENPSYKIATRIA	21	17	90	0.2	9	1374	34	16	306	1	4	179	972
I K Ä - Å L D E R													
0-14 v	37	12	76	2.5	9	1923	-11	131	325	1	6	301	1812
15-64 v	446	5	53	8.0	40	29356	9	524	676	-3	45	2191	16764
65-74 v	33	3	33	3.8	70	2670	23	309	51	-2	33	122	542
75+ v	8	0	88	1.4	77	428	-28	74	16	45	38	55	226
S U K U P U O L I - K Ö N													
Miehet	281	3	100	6.6	30	18537	6	436	671	6	27	1154	8010
Naiset	241	9	-	5.7	39	15840	9	372	397	-12	41	1477	11334
H O I T O A I K A - V Å R D T I D													
1- 9 pv	259	1	59	3.0	28	2659	-1	31	679	-3	4	-	-
10- 29 pv	151	-15	54	1.9	44	3096	-22	39	175	-20	17	-	-
30- 90 pv	143	20	55	1.8	40	8018	22	102	147	28	52	-	-
91-179 pv	55	53	45	0.7	38	6405	42	81	39	50	130	-	-
180-364 pv	25	4	56	0.3	46	4167	4	53	19	0	258	-	-
1-2 vuotta	17	31	29	0.2	43	4636	14	59	7	133	638	-	-
3-10 vuotta	8	-33	63	0.1	51	2719	-16	34	1	-75	2973	-	-
yli 10 vuotta	8	0	75	0.1	48	2677	-8	34	1	-	3812	-	-
TULOTAPA PSYKIATRIAN SAIRAANSIJALLE - ANKOMSTSÄTT TILL PSYKIATRISK BÄDDPLATS													
1 Läheteellä tahdosta r:ttä	99	2	53	1.3	43	5658	72	72	101	1	46	-	-
2 Oikeusturvak määr mielent.tu	5	67	100	0.1	39	665	50	8	2	0	55	-	-
3 Oikeusturvak määr hoito	9	0	89	0.1	53	2951	5	37	1	-67	328	-	-
4 Muu tulotapa	440	4	53	5.6	32	25103	-1	318	964	-2	30	-	-
LÄÄKEHOITO - MEDICINERING													
1 Ei lääkkeitä	65	48	63	0.8	16	1926	30	24	194	20	10	-	-
2 Neuroleptihoito	238	8	57	3.0	32	18580	13	235	449	-4	35	-	-
3 Antidepressiivihoido	86	-4	45	1.1	38	2661	23	34	93	-18	28	-	-
4 Neurolepti- ja antidepress.	191	5	50	2.4	43	10390	11	132	270	-1	50	-	-
5 Muu psyk. lääkkeitä	56	-11	68	0.7	39	820	-68	10	62	-10	13	-	-
PAKKOTOIMET - TVÅNGSÅTGÄRDER													
2 Eristys	15	0	67	0.2	33	1136	22	14	11	-15	151	-	-
3 Lepositeen käyttö	16	23	69	0.2	38	1069	32	14	16	14	90	-	-
4 Tahdonvast. injektio-lääkitys	7	600	57	0.1	46	364	999	5	5	400	40	-	-
5 Fyysinen kiinnipitäminen	4	33	100	0.1	8	32	39	0	9	50	4	-	-

1	Potilaita / Patienter / Patients		% /1000		Ikä / Ålder / Age	Hoitopäiviä / Vård dagar / Hosp. days	% /1000		Hoitojaks. / Vårdperiod. / Discharges	+ Kesto / - Längd / % Durat	KäyPot / BesPat / VisPat	Käynnit / Besök / Visit	
	+	-	Mieh. / Men / Male	Asuk. / Invån / Inhab			+	-					Asuk. / Invån / Inhab
Yhteensä	303	-12	59	4.4	47	18440	-2	270	454	-22	28	2228	16712

P Ä Ä D I A G N O O S I - H U V U D D I A G N O S

PSYKIATRIA	292	-11	59	4.3	47	18072	-0	265	435	-11	28	67	381
F10-F19 Lääkk. ja päiht.aivo-oir	47	-8	81	0.7	45	349	-9	5	64	-4	5	3	5
F10 Alkoh.org.aivo-oire/käytt	39	-9	77	0.6	47	280	-10	4	54	-5	5	1	3
F20-F29 Skitsofreniat	137	-2	55	2.0	49	13573	2	199	188	-6	43	7	31
F20 Skitsofrenia	88	-8	59	1.3	52	10594	-2	162	123	-15	42	-	-
F23 Äkill/väliaik.psykoottise	23	92	35	0.3	39	788	290	12	26	136	26	1	1
F30-F39 Mielialahäiriöt	65	-31	55	1.0	48	2216	-26	33	101	-26	18	23	106
F31 Kaksisuuntainen mielialah	17	13	82	0.2	49	912	-12	13	29	-9	18	2	4
F32 Masennustila	27	-56	48	0.4	49	869	-36	13	41	-48	22	15	72
F33 Toistuva masennus	19	27	42	0.3	48	369	-21	5	27	29	14	7	28
F40-F48 Neuroosit ja psykosom.	18	6	44	0.3	37	311	47	5	22	10	14	20	78
F60-F69 Aikuisiän pers. ja käyt.	12	9	42	0.2	51	318	101	5	20	5	16	3	9
MUITA TEKIJÖITÄ	9	-69	78	0.1	48	139	-69	2	10	-88	11	47	144
Z00-Z13 Yht.otto tutkimuksia va	1	-50	100	0.0	-	33	999	0	0	-	-	34	103
EI TIETOA - VIRH. KOODI	-	-	-	-	-	-	-	-	-	-	-	2174	16183

1	Potilaita / Patienter		% /1000		Ikä / Ålder	Hoitopäiviä / Vård dagar		/1000		Hoitojaks. / Vårdperiod.	+ Kesto / - Längd	KäyPot / BesPat	Käynnit / Besök	
	2	3	Mieh. / Men	Asuk. / Inhab		4	5	6	7					8
S A I R A A L A T Y Y P P I - S J U K H U S T Y P														
Yhteensä	303	-12	59	4.4	47	18440	-2	270	454	-22	28	2228	16712	
Shp:t, Psykiatria	290	-13	57	4.3	47	14232	-4	209	446	-23	26	2226	16703	
Vankisairaalat	6	100	100	0.1	37	269	128	4	7	133	38	-	-	
Valtion mielisairaalat	12	-8	83	0.2	45	3939	1	60	1	-50	911	-	-	
E R I K O I S A L A - S P E C I A L I T E T														
70 PSYKIATRIA	297	-12	59	4.4	48	17807	-3	261	442	-22	27	1975	14539	
- 70Z Oikeuspsykiatria	10	-9	100	0.2	46	3532	11	54	0	-	-	-	-	
74 NUORISOPSYKIATRIA	5	400	40	0.1	16	282	395	4	6	100	47	8	77	
75 LASTENPSYKIATRIA	4	-33	100	0.1	10	351	-18	5	6	-50	59	301	2096	
I K Ä - Å L D E R														
0-14 v	5	-29	100	0.4	11	412	-6	33	9	-36	46	310	2268	
15-64 v	258	-12	59	5.7	44	15645	-6	348	381	-22	26	1766	13611	
65-74 v	27	-10	56	4.3	69	1632	31	263	45	-31	27	107	542	
75+ v	13	-7	54	2.9	80	751	37	166	19	12	50	68	291	
S U K U P U O L I - K Ö N														
Miehet	179	-6	100	5.3	47	12502	-2	367	264	-15	29	1027	7463	
Naiset	124	-19	-	3.6	47	5938	-3	174	190	-31	26	1201	9249	
H O I T O A I K A - V Å R D T I D														
1- 9 pv	167	-21	59	2.4	46	954	-31	14	236	-31	4	-	-	
10- 29 pv	101	-10	50	1.5	48	2021	-14	31	116	-15	17	-	-	
30- 90 pv	75	7	63	1.1	48	4496	11	69	80	-1	52	-	-	
91-179 pv	15	25	67	0.2	47	2002	31	31	12	20	120	-	-	
180-364 pv	9	0	67	0.1	42	2008	16	31	5	0	260	-	-	
1-2 vuotta	12	-37	67	0.2	52	3309	-35	51	5	-38	539	-	-	
3-10 vuotta	9	13	89	0.1	53	3285	36	50	0	-	-	-	-	
yli 10 vuotta	1	0	100	0.0	-	365	0	6	0	-	-	-	-	
TULOTAPA PSYKIATRIAN SAIRAANSIJALLE - ANKOMSTSÄTT TILL PSYKIATRISK BÄDDPLATS														
1 Läheteellä tahdosta r:ttä	116	-21	57	1.8	48	3787	10	58	140	-20	26	-	-	
2 Oikeusturvak määr mielent.tu	5	-17	100	0.1	42	1050	22	16	4	-20	122	-	-	
3 Oikeusturvak määr hoito	3	-40	100	0.0	-	1095	-34	17	0	-	-	-	-	
4 Muu tulotapa	221	-2	60	3.4	47	12508	-3	191	310	-23	27	-	-	
LÄÄKEHOITO - MEDICINERING														
1 Ei lääkkeitä	21	-36	67	0.3	33	879	-1	13	26	-35	42	-	-	
2 Neuroleptihoito	142	-1	57	2.2	50	9591	-9	147	163	-26	26	-	-	
3 Antidepressiivihoido	48	-23	50	0.7	46	1074	-10	16	59	-23	18	-	-	
4 Neurolepti- ja andidepr.	121	-4	59	1.9	48	6158	4	94	143	-24	32	-	-	
5 Muu psyk. lääkkeitä	55	4	65	0.8	45	738	98	11	63	9	25	-	-	
PAKKOTOIMET - TVÅNGSÅTGÄRDER														
2 Eristys	16	60	50	0.2	40	838	-26	13	16	78	102	-	-	
3 Lepositeen käyttö	26	44	77	0.4	42	638	-1	10	33	120	30	-	-	
4 Tahdonvast. injektio-lääkitys	5	-17	20	0.1	34	588	-34	9	3	0	452	-	-	
5 Fyysinen kiinnipitäminen	8	33	63	0.1	27	1403	136	21	8	100	98	-	-	

1	Potilaita / Patienter		% /1000		Ikä / Ålder	Hoitopäiviä / Vård dagar	/1000		Hoitojaks. / Vårdperiod.	+ Kesto / % Durat	KäyPot / BesPat	Käynnit / Besök	
	2	3	Mieh. / Men	Asuk. / Inhab			4	5					Asuk. / Inhab
Yhteensä	662	4	50	5.4	43	35687	-4	292	910	-1	46	1690	10016

P Ä Ä D I A G N O O S I - H U V U D D I A G N O S

PSYKIATRIA	647	2	50	5.3	43	35049	-6	286	888	-3	47	758	3361
F00-F03 Dementia	23	53	70	0.2	73	886	81	7	24	41	55	1	1
F04-F09 Muut elimelliset aivo-o	14	-13	36	0.1	60	705	-37	6	18	-10	45	77	207
F10-F19 Lääkk. ja päiht.aivo-oir	67	-1	72	0.5	44	1128	52	9	72	-23	13	34	56
F10 Alkoh.org.aivo-oire/käytt	44	-19	73	0.4	52	854	67	7	43	-38	15	25	43
F19 Us/muu aine aivo-oir/käyt	13	-13	77	0.1	30	143	-20	1	19	-14	7	8	11
F20-F29 Skitsofreniat	232	7	49	1.9	46	18890	-2	154	310	6	83	86	382
F20 Skitsofrenia	127	10	53	1.0	48	12157	-2	99	170	6	122	36	208
F22 Kroon. harhaluuloisuushäi	18	64	50	0.1	49	703	43	6	19	90	35	11	23
F23 Äkill/väliaik.psykoottise	13	44	38	0.1	35	403	6	3	13	44	26	8	8
F25 Skitsoaffektiiviset häiri	38	-22	42	0.3	52	3642	-23	30	61	-13	31	3	3
F29 Ei-elimell.psykoott.häiri	33	27	48	0.3	34	1356	52	11	34	26	40	30	130
F30-F39 Mielialahäiriöt	231	-2	39	1.9	43	9634	-17	79	331	2	29	252	1006
F31 Kaksisuuntainen mielialah	75	3	40	0.6	47	3300	9	27	103	10	31	38	182
F32 Masennustila	117	10	40	1.0	40	4485	-9	37	144	13	30	157	587
F33 Toistuva masennus	46	-29	35	0.4	47	1630	-52	13	77	-18	23	47	150
F40-F48 Neuroosit ja psykosom.	36	-23	42	0.3	29	1050	-2	9	45	-32	22	208	836
F41 Muut ahdistuneisuushäiriö	14	-22	21	0.1	22	518	20	4	17	-26	30	72	295
F43 Vakav.stressireakt/sopeut	13	-35	54	0.1	32	207	-41	2	14	-36	15	82	298
F50-F59 Som.sair.liitt.käyt.oir	4	-43	-	0.0	21	320	-20	3	3	-79	56	43	170
F60-F69 Aikuisiän pers. ja käyt.	13	0	46	0.1	32	377	108	3	25	39	14	31	79
F60 Persoonallisuushäiriöt	12	20	42	0.1	32	366	117	3	24	71	15	24	60
F90-F98 Laps./nuor. alkavat psy	30	15	73	0.2	13	1510	15	12	37	3	29	121	505
F90 Hyperkineettiset häiriöt	9	-36	78	0.1	12	509	-20	4	12	-29	40	65	237
MUITA TEKIJÖITÄ	16	220	69	0.1	21	597	563	5	18	260	33	603	1886
Z00-Z13 Yht.otto tutkimuksia va	10	233	80	0.1	27	398	999	3	10	233	40	588	1824
EI TIETOA - VIRH. KOODI	-	-	-	-	-	-	-	-	-	-	-	891	4689

1	Potilaita / Patienter		% /1000		Ikä / Ålder	Hoitopäiviä / Vård dagar		/1000		Hoitojaks. / Vårdperiod.	+ Kesto / - Längd	KäyPot / BesPat	Käynnit / Besök	
	2	3	Mieh. / Men	Asuk. / Inhab		4	5	6	7					8
S A I R A A L A T Y Y P P I - S J U K H U S T Y P														
Yhteensä	662	4	50	5.4	43	35687	-4	292	910	-1	46	1690	10016	
Shp:t, Psykiatria	644	3	50	5.3	43	31145	-4	255	903	-1	46	1679	9996	
Valtion mielisairaalat	15	7	73	0.1	42	4466	-6	38	3	50	29	-	-	
E R I K O I S A L A - S P E C I A L I T E T														
70 PSYKIATRIA	604	4	49	4.9	46	31422	-5	257	822	1	46	1133	5215	
- 70Z Oikeuspsykiatria	16	14	75	0.1	44	4509	-7	38	4	300	32	-	-	
74 NUORISOPSYKIATRIA	37	-10	43	0.3	15	2225	5	18	38	-30	45	367	2832	
75 LASTENPSYKIATRIA	30	-6	77	0.2	10	2040	-6	17	50	-4	41	244	1969	
I K Ä - Å L D E R														
0-14 v	53	-13	60	2.4	11	3527	3	158	78	-11	41	318	2519	
15-64 v	539	2	51	6.6	42	28664	-6	350	729	-3	44	1280	7051	
65-74 v	46	21	37	4.0	69	2579	4	227	75	21	74	85	362	
75+ v	26	73	38	3.8	80	917	11	132	28	33	33	32	84	
S U K U P U O L I - K Ö N														
Miehet	332	9	100	5.4	40	18836	8	305	425	3	60	780	4007	
Naiset	330	-1	-	5.4	45	16851	-15	278	485	-5	34	910	6009	
H O I T O A I K A - V Å R D T I D														
1- 9 pv	242	-5	50	2.0	45	1598	-8	13	361	-3	4	-	-	
10- 29 pv	224	19	45	1.9	42	4594	19	39	237	14	18	-	-	
30- 90 pv	242	1	51	2.0	41	13058	2	110	243	-0	51	-	-	
91-179 pv	56	-23	45	0.5	40	5932	-20	50	54	-24	117	-	-	
180-364 pv	14	-33	43	0.1	38	2751	-22	23	10	-47	238	-	-	
1-2 vuotta	6	-25	67	0.1	46	2178	-6	18	1	-67	854	-	-	
3-10 vuotta	14	17	71	0.1	47	4327	4	37	3	50	2689	-	-	
yli 10 vuotta	4	0	100	0.0	-	1249	-14	11	1	-	6093	-	-	
TULOTAPA PSYKIATRIAN SAIRAANSIJALLE - ANKOMSTSÄTT TILL PSYKIATRISK BÄDDPLATS														
- Ei tietoa	1	-	100	0.0	-	347	-	3	0	-	-	-	-	
1 Lähetteellä tahdosta r:ttä	253	-15	50	2.1	45	11630	-13	98	267	-17	50	-	-	
2 Oikeusturvak määr mielent.tu	7	75	71	0.1	33	646	-13	5	6	100	47	-	-	
3 Oikeusturvak määr hoito	6	20	67	0.1	54	1827	10	15	1	-	2	-	-	
4 Muu tulotapa	443	7	49	3.7	41	21237	-2	180	636	7	45	-	-	
LÄÄKEHOITO - MEDICINERING														
- Ei tietoa	3	-	67	0.0	-	373	-	3	2	-	13	-	-	
1 Ei lääkkeitä	64	8	66	0.5	22	1952	23	17	79	5	24	-	-	
2 Neuroleptihoito	331	5	52	2.8	45	21669	-2	183	418	2	69	-	-	
3 Antidepressiivihoido	125	-2	30	1.1	46	3416	-20	29	152	-7	22	-	-	
4 Neurolepti- ja andidepr.	157	20	43	1.3	43	6761	-15	57	183	9	32	-	-	
5 Muu psyk. lääkkeitä	75	-14	61	0.6	41	1516	0	13	76	-26	25	-	-	
PAKKOTOIMET - TVÅNGSÅTGÄRDER														
2 Eristys	34	6	50	0.3	47	4071	21	34	30	-6	380	-	-	
3 Lepositeen käyttö	21	11	43	0.2	39	1403	18	12	19	19	37	-	-	
4 Tahdonvast. injektio- ja lääkitys	5	25	20	0.0	33	1097	-3	9	3	-	145	-	-	
5 Fyysinen kiinnipitäminen	13	30	77	0.1	10	848	-15	7	18	20	47	-	-	

1	Potilaita / Patienter		% /1000		Ikä / Ålder	Hoitopäiviä / Vård dagar	/1000		Hoitojaks. / Vårdperiod.	+ Kesto / - Längd	KäyPot / BesPat	Käynnit / Besök		
	2	3	Mieh. / Men	Asuk. / Inhab			4	5					6	7
Yhteensä	143	-3	52	5.5	44	5364	-9	207	255	-5	27	1541	17995	

P Ä Ä D I A G N O O S I - H U V U D D I A G N O S

PSYKIATRIA	133	-4	54	5.1	44	4297	-16	166	233	-11	24	914	3373
F10-F19 Lääkk. ja päiht.aivo-oir	45	-13	76	1.7	45	336	-34	13	68	-28	5	35	66
F10 Alkoh.org.aivo-oire/käytt	31	7	84	1.2	53	182	3	7	46	-4	4	20	29
F20-F29 Skitsofreniat	24	-11	58	0.9	42	1689	-39	65	41	-34	76	65	179
F20 Skitsofrenia	15	-6	53	0.6	41	1221	-44	47	30	-14	100	30	84
F30-F39 Mielialahäiriöt	43	2	47	1.7	52	1526	3	59	73	14	21	443	1504
F31 Kaksisuuntainen mielialah	22	22	50	0.8	55	1155	11	45	49	40	22	94	387
F32 Masennustila	14	-26	36	0.5	45	266	-17	10	16	-27	17	219	640
F33 Toistuva masennus	5	25	40	0.2	47	77	3	3	6	50	22	147	382
F40-F48 Neuroosit ja psykosom.	13	-28	31	0.5	37	132	12	5	18	-10	7	278	876
F41 Muut ahdistuneisuushäiriö	10	-33	30	0.4	36	104	4	4	15	-12	7	140	458
F43 Vakav.stressireakt/sopeut	2	-33	-	0.1	-	16	-11	1	2	-33	8	127	322
F50-F59 Som.sair.liitt.käyt.oir	1	-	-	0.0	-	8	-	0	1	-	8	48	100
F51 Ei-elimelliset unihäiriöt	1	-	-	0.0	-	8	-	0	1	-	8	35	65
F90-F98 Laps./nuor. alkavat psy	4	-	25	0.2	18	105	-	4	6	-	18	113	455
F90 Hyperkineettiset häiriöt	2	-	-	0.1	-	36	-	1	4	-	9	95	362
HERMOSTON SAIRAUDET	4	33	50	0.2	-	407	8	16	2	-33	14	30	51
MUITA TEKIJÖITÄ	6	500	33	0.2	45	128	999	5	5	400	8	284	503
Z00-Z13 Yht.otto tutkimuksia va	2	-	50	0.1	-	9	-	0	2	-	5	111	164
EI TIETOA - VIRH. KOODI	-	-	-	-	-	-	-	-	-	-	-	1089	13955

1	Potilaita / Patienter		% /1000 Mieh. / Men		Asuk. / Inhab		Ikä / Ålder		Hoitopäiviä / Vård dagar		+ / -		Asuk. / Inhab		Hoitojaks. / Vårdperiod.		+ / -		KäyPot / BesPat		Käynnit / Besök	
	2	3	4	5	6	7	8	9	10	11	12	13	14									
S A I R A A L A T Y Y P P I - S J U K H U S T Y P																						
Yhteensä	143	-3	52	5.5	44	5364	-9	207	255	-5	27	1541	17995									
Shp:t, Psykiatria	141	-3	52	5.4	44	4894	-11	189	253	-6	27	1540	17972									
E R I K O I S A L A - S P E C I A L I T E T																						
70 PSYKIATRIA	141	-3	52	5.4	45	5157	-12	199	250	-6	27	1215	15300									
- 70Z Oikeuspsykiatria	2	-	100	0.1	-	439	-	16	1	-	74	-	-									
74 NUORISOPSYKIATRIA	3	200	67	0.1	16	155	999	6	4	100	23	1	12									
75 LASTENPSYKIATRIA	1	-	-	0.0	-	52	-	2	1	-	52	350	2683									
I K Ä - Å L D E R																						
0-14 v	2	-	-	0.4	-	57	-	12	1	-	52	187	1328									
15-64 v	122	-4	52	7.2	41	4063	-15	241	229	-6	22	1224	15608									
65-74 v	10	-23	50	4.8	69	657	-34	317	15	-21	41	92	706									
75+ v	9	29	67	4.1	79	587	352	269	10	43	113	58	353									
S U K U P U O L I - K Ö N																						
Miehet	75	-14	100	5.9	46	3283	7	257	132	-13	29	614	7054									
Naiset	68	13	-	5.2	42	2081	-26	158	123	4	24	927	10941									
H O I T O A I K A - V Ä R D T I D																						
1- 9 pv	96	-1	50	3.7	43	661	-5	26	156	-10	4	-	-									
10- 29 pv	52	-4	50	1.9	45	1223	-1	44	72	0	17	-	-									
30- 90 pv	22	38	64	0.8	43	1230	43	44	22	29	51	-	-									
91-179 pv	4	33	100	0.1	-	482	-15	17	0	-	-	-	-									
180-364 pv	2	100	50	0.1	-	419	129	15	2	100	318	-	-									
1-2 vuotta	2	-67	100	0.1	-	490	-75	18	2	0	974	-	-									
3-10 vuotta	3	200	33	0.1	-	859	135	31	1	-	1249	-	-									
TULOTAPA PSYKIATRIAN SAIRAANSIJALLE - ANKOMSTSÄTT TILL PSYKIATRISK BÄDDPLATS																						
1 Läheteellä tahdosta r:ttä	36	38	47	1.3	45	565	-24	20	51	55	12	-	-									
2 Oikeusturvak määr mielent.tu	3	200	100	0.1	-	451	24	16	2	-	43	-	-									
4 Muu tulotapa	116	-10	52	4.2	44	4348	-9	156	202	-14	30	-	-									
LÄÄKEHOITO - MEDICINERING																						
- Ei tietoa	17	-23	41	0.7	47	1137	-39	44	1	-80	1	-	-									
1 Ei lääkkeitä	5	-17	20	0.2	44	39	15	1	6	0	7	-	-									
2 Neuroleptihoito	52	13	50	1.9	40	2421	22	87	97	-15	51	-	-									
3 Antidepressiivihoido	25	-19	28	0.9	46	388	-38	14	30	-6	15	-	-									
4 Neurolepti- ja andidepr.	35	46	49	1.3	46	960	56	34	65	110	14	-	-									
5 Muu psyk. lääkkeitä	46	-16	65	1.7	47	419	-44	15	56	-31	8	-	-									
PAKKOTOIMET - TVÅNGSÅTGÄRDER																						
2 Eristys	13	117	77	0.5	38	344	204	12	15	67	25	-	-									
3 LePOSITEEN KÄYTTÖ	5	67	60	0.2	43	58	132	2	6	100	12	-	-									
4 Tahdonvast. injektio-lääkitys	9	0	67	0.3	44	150	1	5	11	22	16	-	-									
5 Fyysinen kiinnipitäminen	4	33	50	0.1	33	87	211	3	5	25	22	-	-									

1	Potilaita / Patients		% /1000		Ikä / Ålder	Hoitopäiviä / Vård dagar		% /1000		Hoitojaks. / Vårdperiod	+ Kesto / Längd	KäyPot / VisPat	Käynnit / Besök
	-	+	Mieh. / Male	Asuk. / Inhab		-	+	Asuk. / Inhab	Discharges				
2	3	4	5	6	7	8	9	10	11	12	13	14	
Yhteensä	8059	-2	47	5.8	41	451882	-5	323	12104	-2	36	42834	510745
P Ä Ä D I A G N O O S I - H U V U D D I A G N O S													
KASVAIMET	6	20	50	0.0	66	531	15	0	7	75	128	14	38
ENDOKR. RAVITS. JA METAB.	7	-30	71	0.0	50	265	-53	0	6	-45	48	120	319
E10-E14 Diabetes	2	-75	100	0.0	-	27	-94	0	2	-71	60	50	119
E65-E68 Lihavuus yms.	-	-	-	-	-	-	-	-	-	-	-	44	111
PSYKIATRIA	7921	-3	47	5.7	41	444146	-5	318	11862	-3	36	39833	474386
F00-F03 Dementia	207	3	31	0.1	75	8422	-18	6	233	11	42	446	964
F04-F09 Muut elimelliset aivo-o	153	0	52	0.1	59	5926	14	4	182	1	26	396	1302
F10-F19 Lääkk. ja päiht.aivo-oir	860	-6	70	0.6	38	10690	-14	8	1012	-6	11	2397	31430
F10 Alkoh.org.aivo-oire/käytt	432	-9	72	0.3	46	4482	-16	3	500	-6	9	1281	2499
F11 Opioid.org.aivo-oir/käytt	130	-10	66	0.1	32	2564	-22	2	132	-19	20	532	27016
F12 Kannab.org.aivo-oir/käyt.	30	43	80	0.0	24	498	106	0	31	55	19	116	418
F13 Sedativ.elim. aivo-oir/kä	29	7	45	0.0	41	647	55	0	27	-13	29	181	414
F15 Pirist.org.aivo-oire/käyt	74	-14	61	0.1	31	530	-35	0	87	-20	6	124	220
F19 Us/muu aine aivo-oir/käyt	181	3	72	0.1	30	1890	-17	1	228	5	8	348	851
F20-F29 Skitsofreniat	3062	-4	51	2.2	44	277396	-3	199	4727	-1	55	8103	109657
F20 Skitsofrenia	1623	-4	58	1.2	45	192841	-3	138	2610	-2	66	4173	63564
F22 Kroon. harhaluuloisuushäi	229	-11	33	0.2	60	11936	-8	9	305	-10	54	778	5627
F23 Äkill/väliaik.psykoottise	146	-5	45	0.1	38	3454	13	2	164	-5	22	317	1893
F25 Skitsoaffektiiviset häiri	458	1	36	0.3	46	37792	-6	27	777	7	49	1284	16824
F29 Ei-elimell.psykoott.häiri	737	-2	51	0.5	35	28679	-6	21	817	-3	32	2393	18602
F30-F39 Mielialahäiriöt	2680	-4	35	1.9	42	89086	-8	64	3781	-4	24	19519	186317
F30 Mania	34	-11	47	0.0	41	1130	-4	1	39	8	37	92	314
F31 Kaksisuuntainen mielialah	808	2	42	0.6	45	28044	-6	20	1195	5	23	4110	40152
F32 Masennustila	1168	-9	33	0.8	37	37586	-8	27	1419	-11	26	10692	80669
F33 Toistuva masennus	745	-1	28	0.5	45	21091	-10	15	1051	-5	21	7064	55236
F34 Pitkäaikaiset mielialahäi	37	6	19	0.0	42	968	11	1	48	-6	18	1049	5596
F40-F48 Neuroosit ja psykosom.	610	8	38	0.4	33	12231	-2	9	697	3	18	8383	53114
F40 Foobiset.ahdistuneis.häir	25	0	56	0.0	29	674	-14	0	25	-4	27	1066	5948
F41 Muut ahdistuneisuushäiriö	326	19	34	0.2	35	5793	3	4	368	8	16	4526	25213
F42 Pakko-oireinen häiriö	51	11	59	0.0	26	2079	-9	1	56	4	37	808	5968
F43 Vakav.stressireakt./sopeut	199	-3	38	0.1	32	2988	-5	2	218	-2	14	2508	13995
F50-F59 Som.sair.liitt.käyt.oir	171	4	5	0.1	21	10083	-16	7	210	23	58	1617	16523
F50 Syömishäiriöt	142	-5	3	0.1	20	9490	-19	7	180	16	64	1127	14660
F51 Ei-elimelliset unihäiriöt	13	30	31	0.0	39	101	-36	0	13	30	8	264	683
F53 Lapsivuodeajan psyykk/käy	14	250	-	0.0	31	449	428	0	15	200	30	43	294
F60-F69 Aikuisiän pers.ja käyt.	214	-19	28	0.2	33	5987	-14	4	297	-14	17	2221	14221
F60 Persoonallisuushäiriöt	174	-25	24	0.1	31	5004	-12	4	248	-17	16	1619	10930
F61 Sekamuot/muut persoonall.	33	22	48	0.0	37	881	-10	1	37	28	31	419	2012
F70-F79 Älyllinen kehitysvammai	25	-11	68	0.0	28	456	-49	0	37	3	8	99	394
F80-F89 Psyykkisen kehityksen h	111	-9	81	0.1	13	5339	-9	4	152	-32	35	1207	9184
F90-F98 Laps./nuor. alkavat psy	399	4	68	0.3	13	18520	-7	13	530	-2	31	5040	48705
F90 Hyperkineettiset häiriöt	47	2	87	0.0	16	2228	-10	2	50	-18	34	1346	8391
F91 Käytöshäiriöt	61	-16	57	0.0	14	1565	-35	1	80	-15	16	486	2823
F92 Samanaik.käytös- ja tunne	203	11	68	0.1	12	8786	-9	6	265	3	30	1631	14236
F93 Laps.alkav.tunne-elämän h	82	6	60	0.1	12	4050	16	3	97	15	41	1814	16647
HERMOSTON SAIRAUDET	37	28	51	0.0	69	1979	160	1	33	18	54	176	441
G20-G26 Ekstrapyr. häir. & liik	8	100	75	0.0	63	371	600	0	7	40	52	50	113
G30-G32 Muut herm. rappeutumiss	19	58	53	0.0	79	1212	115	1	16	60	67	33	92
G40-G47 Ajoitt./kohtauks. häiri	3	-50	33	0.0	-	56	-19	0	3	-50	19	62	128
VERENKIERTOELINTEN SAIRAUDET	11	-8	18	0.0	66	275	-47	0	12	-8	32	27	100
TUKI&LIIK.ELIN JA SIDEK.SAIR	1	-67	100	0.0	-	21	-28	0	1	-67	21	35	98
OIREET, SAIR.MERK. & LÖYDÖKSET	15	15	33	0.0	60	485	128	0	16	23	30	294	908
R40-R46 Psyykk. oir/sair/merk	9	29	33	0.0	72	302	91	0	9	29	34	191	520
VAMMAT, MYRKYTYKSET YMS.	7	-42	71	0.0	31	72	-59	0	7	-42	10	120	189
T36-T50 Lääkkeiden/biol.ain. my	4	-20	75	0.0	-	7	-88	0	4	-20	2	94	131
MUITA TEKIJÖITÄ	48	-9	54	0.0	24	1366	-3	1	44	-15	25	5019	17631
Z00-Z13 Yht.otto tutkimuksia va	25	-7	52	0.0	36	676	-29	0	22	-15	24	3951	14027
Z55-Z65 Sosioekon/psykosos terv	18	13	72	0.0	8	545	106	0	16	0	27	467	2134
EI TIETOA - VIRH. KOODI	100	809	50	0.1	42	2585	820	2	108	800	24	6094	16336

1	Potilaita	+	Mieh.	Asuk.	Ikä	Hoitopäiviä	+	Asuk.	Hoitojaks.	+	Kesto	KäyPot	Käynnit
	Patienter	-	Men	Inhab	Ålder	Vård dagar	-	Inhab	Vårdperiod.	-	Längd	BesPat	Besök
	Patients	%	Male	Inhab	Age	Hosp.days	%	Inhab	Discharges	%	Durat	VisPat	Visit
	2	3	4	5	6	7	8	9	10	11	12	13	14

S A I R A A L A T Y Y P P I - S J U K H U S T Y P													
Yhteensä	8059	-2	47	5.8	41	451882	-5	323	12104	-2	36	42834	510745
Shp:t, Psykiatria	5315	-1	47	3.8	40	284015	-6	203	7753	-0	34	28968	374059
Terveyskeskussairaalat	2924	-3	43	2.1	43	118661	-2	85	4164	-6	26	15302	136677
Vankisairaalat	123	11	95	0.1	36	5318	25	3	143	11	36	-	-
Valtion mielisairaalat	160	3	85	0.1	40	43888	-6	29	44	42	1325	-	-

E R I K O I S A L A - S P E C I A L I T E T													
70 PSYKIATRIA	7177	-2	46	5.1	44	396946	-4	284	10769	-2	35	33047	383304
- 70F Geriatrinen psykiatria	758	8	29	0.5	73	44072	9	32	949	18	49	1684	7874
- 70Z Oikeuspsykiatria	278	3	84	0.2	40	76878	3	55	112	13	644	67	971
74 NUORISOPSYKIATRIA	669	1	37	0.5	15	38248	-11	27	935	12	42	6386	73130
75 LASTENPSYKIATRIA	312	-3	73	0.2	10	16688	-8	12	400	-27	39	4418	54311

I K Ä - Å L D E R													
0-14 v	546	0	58	2.1	11	29876	-8	116	750	-8	40	6134	72420
15-64 v	6573	-3	48	6.7	38	371122	-6	380	9947	-3	36	34392	422721
65-74 v	567	20	35	6.2	69	31127	21	341	858	17	33	1661	11043
75+ v	421	-7	23	5.9	81	19757	-9	278	549	-5	36	1380	4561

S U K U P U O L I - K Ö N													
Miehet	3755	-5	100	5.6	40	240712	-6	359	5459	-5	42	18336	219573
Naiset	4304	-0	-	5.9	42	211170	-4	291	6645	1	31	24498	291172

H O I T O A I K A - V Ä R D T I D													
1- 9 pv	3607	-3	47	2.6	40	21393	-1	15	5690	-4	4	-	-
10- 29 pv	2882	-1	42	1.9	41	59003	-2	39	3122	-1	18	-	-
30- 90 pv	2360	-2	42	1.6	43	124611	-4	82	2396	0	51	-	-
91-179 pv	660	-7	48	0.4	37	76925	-13	51	571	-7	125	-	-
180-364 pv	307	3	56	0.2	37	61969	-6	41	204	2	251	-	-
1-2 vuotta	251	23	65	0.2	40	72417	8	48	96	96	520	-	-
3-10 vuotta	70	-14	77	0.0	43	21310	-21	14	20	18	1981	-	-
yli 10 vuotta	42	2	95	0.0	47	14254	-1	9	5	67	4884	-	-

TULOTAPA PSYKIATRIAN SAIRAANSIJALLE - ANKOMSTSÄTT TILL PSYKIATRISK BÄDDPLATS													
- Ei tietoa	225	-19	41	0.2	40	6979	-43	5	231	-24	26	-	-
1 Läheteellä tahdosta r:ttä	2323	-5	49	1.5	41	96887	-4	64	2704	-4	35	-	-
2 Oikeusturvak määr mielent.tu	78	1	86	0.1	37	15525	-9	10	36	0	456	-	-
3 Oikeusturvak määr hoito	137	21	69	0.1	45	34607	9	23	66	128	495	-	-
4 Muu tulotapa	6167	-1	45	4.1	40	297884	-5	196	9067	-1	31	-	-

LÄÄKEHOITO - MEDICINERING													
- Ei tietoa	251	-10	42	0.2	40	8038	-36	6	248	-19	25	-	-
1 Ei lääkkeitä	662	3	51	0.4	22	17092	-3	11	725	-1	27	-	-
2 Neuroleptihoito	3952	-0	52	2.6	43	250591	2	165	5328	0	44	-	-
3 Antidepressiivihoido	1333	4	32	0.9	39	33908	8	22	1460	5	24	-	-
4 Neurolepti- ja andidepr.	2393	-3	40	1.6	43	117711	-12	77	3186	-4	35	-	-
5 Muu psyk. lääkkeitä	1066	-8	48	0.7	39	24542	-25	16	1157	-11	21	-	-

PAKKOTOIMET - TVÄNGSÅTGÄRDER													
2 Eristys	594	-1	57	0.4	39	38763	5	25	586	-2	82	-	-
3 Lepositeen käyttö	368	-4	59	0.2	35	18342	-13	12	393	-5	50	-	-
4 Tahdonvast. injektiolääkitys	221	-1	46	0.1	41	12715	-16	8	210	3	45	-	-
5 Fyysinen kiinnitys	170	-13	76	0.1	19	11305	-17	7	167	-24	59	-	-

1	Potilaita / Patienter		% /1000		Ikä / Ålder	Hoitopäiviä / Vård dagar	/1000		Hoitojaks. / Vårdperiod.	+ Kesto / % Durat	KäyPot / VisPat	Käynnit / Besök	
	2	3	Mieh. / Men	Asuk. / Inhab			Asuk. / Inhab	Asuk. / Inhab					
Yhteensä	173	1	60	-	34	3287	-6	-	220	2	16	351	1247
P Ä Ä D I A G N O O S I - H U V U D D I A G N O S													
PSYKIATRIA	170	2	59	-	35	3217	-7	-	213	2	16	238	684
F10-F19 Lääkk. ja päiht.aivo-oir	14	0	86	-	38	163	25	-	14	0	10	19	50
F20-F29 Skitsofreniat	71	9	55	-	38	1197	-5	-	91	15	14	62	86
F30-F39 Mielialahäiriöt	43	2	56	-	34	1063	4	-	52	6	21	81	217
F40-F48 Neuroosit ja psykosom.	39	-15	64	-	28	637	-24	-	46	-16	18	78	253
MUITA TEKIJOITÄ	4	0	75	-	20	54	500	-	5	25	12	58	157
Z00-Z13 Yht.otto tutkimuksia va	2	0	50	-	-	18	157	-	3	50	7	46	135
EI TIETOA - VIRH. KOODI	-	-	-	-	-	-	-	-	-	-	-	106	399
S A I R A A L A T Y Y P P I - S J U K H U S T Y P													
Yhteensä	173	1	60	-	34	3287	-6	-	220	2	16	351	1247
Shp:t, Psykiatria	147	-2	58	-	34	2846	-9	-	172	6	18	232	1007
Terveyskeskussairaalat	41	0	51	-	37	117	-32	-	41	-7	4	124	240
Vankisairaalat	5	-29	100	-	35	268	43	-	6	-25	41	-	-
E R I K O I S A L A - S P E C I A L I T E T													
70 PSYKIATRIA	164	1	58	-	35	3121	0	-	210	6	16	305	934
- 70F Geriatrinen psykiatria	2	-33	50	-	-	132	140	-	2	-33	66	-	-
- 70Z Oikeuspsykiatria	1	0	100	-	-	56	331	-	1	0	56	-	-
74 NUORISOPSYKIATRIA	7	-13	86	-	16	121	-24	-	8	-27	16	28	247
75 LASTENPSYKIATRIA	2	-33	100	-	-	45	-80	-	2	-60	23	19	66
I K Ä - Å L D E R													
0-14 v	4	-20	75	-	13	59	-81	-	5	-17	27	20	78
15-64 v	161	1	60	-	33	3055	1	-	205	3	16	318	1153
65-74 v	5	25	60	-	68	126	34	-	7	40	18	9	11
75+ v	3	-25	33	-	-	47	-34	-	3	-40	16	5	5
S U K U P U O L I - K Ö N													
Miehet	103	-6	100	-	32	2162	23	-	130	-6	17	201	562
Naiset	70	11	-	-	38	1125	-35	-	90	18	15	150	685
H O I T O A I K A - V Ä R D T I D													
1- 9 pv	121	11	59	-	34	474	28	-	137	12	4	-	-
10- 29 pv	50	-15	58	-	36	929	-20	-	47	-24	18	-	-
30- 90 pv	31	-6	65	-	35	1408	-9	-	32	14	49	-	-
91-179 pv	3	200	67	-	-	304	88	-	3	200	148	-	-
180-364 pv	1	0	100	-	-	172	682	-	1	0	195	-	-
TULOTAPA PSYKIATRIAN SAIRAANSIJALLE - ANKOMSTSÄTT TILL PSYKIATRISK BÄDDPLATS													
1 Lähetteellä tahdosta r:ttä	90	-4	61	-	36	1555	-5	-	107	6	14	-	-
2 Oikeusturvak määr mielent.tu	1	0	100	-	-	56	-5	-	1	0	56	-	-
4 Muu tulotapa	92	5	59	-	33	1676	-3	-	112	3	17	-	-
LÄÄKEHOITO - MEDICINERING													
1 Ei lääkkeitä	28	17	54	-	29	147	12	-	28	17	5	-	-
2 Neuroleptihoito	83	-5	59	-	38	1545	-13	-	100	6	17	-	-
3 Antidepressiivihoido	23	-30	57	-	31	299	-41	-	25	-26	13	-	-
4 Neurolepti- ja andidepr.	35	40	63	-	32	1091	67	-	44	29	25	-	-
5 Muu psyk. lääkkeitä	22	-12	64	-	35	205	-20	-	23	-4	12	-	-
PAKKOTOIMET - TVÅNGSÅTGÄRDER													
2 Eristys	23	-12	74	-	31	637	69	-	24	-4	30	-	-
3 Lepositeen käyttö	12	-20	50	-	28	240	16	-	12	-20	19	-	-
4 Tahdonvast. injektiolääkitys	12	0	50	-	38	252	10	-	10	-23	22	-	-
5 Fyysinen kiinnitys	1	-50	-	-	-	59	7	-	1	-50	59	-	-

1	Potilaita Patienter Patients	+ - %	% /1000			Ikä Ålder Age	Hoitopäiviä Vård dagar Hosp. days	+ - %	/1000			+ - %	Kesto Längd Durat	KäyPot BesPat VisPat	Käynnit Besök Visit
			Mieh. Men Male	Asuk. Inhab Inhab	Asuk. Inhab Inhab				Hoitojaks. Vårdperiod. Discharges	Asuk. Inhab Inhab					
P O T I L A A N S A I R A A N H O I T O P I I R I - P A T I E N T E N S S J U K V Å R D S D I S T R I K T															
Koko maa	29127	-5	50	5.6	42	1474189	-6	284	42136	-5	35	147579	1617640		
Varsinais-Suomen shp	2486	-5	52	5.5	43	107771	-7	238	3502	-5	28	15169	179932		
Satakunnan shp	1388	-3	52	6.0	45	63442	-8	274	1863	-1	37	6239	106894		
Kanta-Hämeen shp	1041	-7	47	6.3	43	47279	-4	286	1614	-8	28	4652	57509		
Pirkanmaan shp	2661	-7	52	5.9	43	120837	-10	269	3847	-6	33	13346	122794		
Päijät-Hämeen shp	1047	-0	49	5.0	41	49345	6	236	1308	1	33	5485	51700		
Kymenlaakson shp	862	-6	49	4.8	42	49303	-18	274	1030	0	57	2466	21504		
Etelä-Karjalan shp	961	-6	58	7.1	43	38464	1	282	1387	-8	26	3706	28669		
Etelä-Savon shp	668	-19	50	6.0	47	28917	-12	258	860	-21	33	2520	28665		
Itä-Savon shp	229	-12	52	4.6	44	15062	-3	306	281	-9	47	1505	11342		
Pohjois-Karjalan shp	862	-5	49	4.9	41	51130	-4	291	1043	-6	50	4334	37340		
Pohjois-Savon shp	1747	-7	54	6.9	42	74505	-5	294	2543	-7	30	8128	96057		
Keski-Suomen shp	1041	-8	47	3.9	39	52773	-11	198	1466	-8	40	6095	50210		
Etelä-Pohjanmaan shp	1087	-2	50	5.4	46	50502	-17	252	1644	-2	49	6225	72510		
Vaasan shp	729	-1	52	4.5	44	41375	-1	257	1034	2	37	5086	49877		
Keski-Pohjanmaan shp	423	-2	52	5.7	40	22411	10	300	601	-3	40	2996	24922		
Pohj-Pohjanmaan shp	2157	-9	52	5.8	42	110805	-7	296	3071	-11	34	9705	101447		
Kainuun shp	522	5	54	6.1	33	34377	8	404	1068	-2	32	2631	19344		
Länsi-Pohjan shp	303	-12	59	4.4	47	18440	-2	270	454	-22	28	2228	16712		
Lapin shp	662	4	50	5.4	43	35687	-4	292	910	-1	46	1690	10016		
Ahvenanmaa-Åland	143	-3	52	5.5	44	5364	-9	207	255	-5	27	1541	17995		
HUS	8059	-2	47	5.8	41	451882	-5	323	12104	-2	36	42834	510745		
Ulkomaalaisia	173	1	60	-	34	3287	-6	-	220	2	16	351	1247		
Kotikunta tuntematon	25	-50	84	-	36	1231	-54	-	31	-47	28	49	209		

1	Potilaita / Patienter		% /1000		Ikä / Ålder	Hoitopäiviä / Vård dagar	% /1000		Hoitojaks. / Vårdperiod.	+ Kesto / Längd	KäyPot / Käynnit	KäyPat / Besök	
	-	%	Mieh. / Men	Asuk. / Inhab			-	Asuk. / Inhab					-
2	3	4	5	6	7	8	9	10	11	12	13	14	
VARSINAIS-SUOMEN SHP	2486	-5	52	5.5	43	107771	-7	238	3502	-5	28	15169	179932
Aura	13	-19	62	3.9	40	368	-38	110	19	-32	25	86	791
Kaarina	136	-11	51	5.0	40	4761	-39	176	187	-27	28	896	9798
Koski Tl	14	-7	50	5.5	43	477	25	187	19	-14	20	65	613
Kustavi	-	-	-	-	-	-	-	-	-	-	-	17	189
Kemiönsaari	46	15	43	6.0	49	2531	32	331	89	9	15	264	2015
Laitila	29	-22	41	3.3	44	1449	-2	165	30	-38	41	110	1113
Lieto	55	-2	58	3.9	46	1699	-14	119	79	11	27	440	4394
Loimaa	76	-12	67	4.3	47	3108	-7	177	100	-24	22	437	5243
Länsi-Turunmaa	107	-3	60	7.0	49	4939	32	323	192	12	15	678	7118
Marttila	8	33	88	3.8	39	94	18	44	8	60	12	59	672
Masku	19	-24	26	2.4	38	763	-30	97	24	-37	41	198	2487
Mynämäki	26	-19	50	3.3	51	1268	4	161	27	-27	32	146	1311
Naantali	86	13	47	5.1	41	4780	-7	283	114	25	51	435	4362
Nousiainen	17	21	35	4.1	33	942	89	224	25	92	24	125	1246
Oripää	-	-	-	-	-	-	-	-	-	-	-	16	239
Paimio	49	-17	61	5.0	39	2163	-11	221	61	-22	34	268	3142
Punkalaidun	17	6	59	4.6	51	801	29	217	25	9	68	116	1129
Pyhäranta	5	-38	40	2.2	66	169	-8	74	5	-38	27	47	583
Pöytyä	31	-26	52	3.7	36	1071	-18	129	42	-21	30	198	2229
Raisio	108	26	57	4.7	45	4402	37	190	123	26	32	617	7498
Rusko	15	7	47	2.9	28	641	3	122	17	13	40	127	1388
Salo	321	-10	51	6.1	46	11447	1	217	461	-16	21	1936	20682
Sauvo	19	27	68	6.7	43	355	-22	125	21	5	17	89	957
Somero	59	-5	54	6.1	49	1753	-16	180	100	8	18	173	1252
Taivassalo	7	75	100	3.9	47	175	-7	97	7	40	23	23	425
Tarvasjoki	9	125	44	4.7	37	164	-2	85	9	125	18	63	585
Turku	1145	-6	50	6.6	42	53477	-12	309	1606	-2	30	7290	90034
Uusikaupunki	74	1	58	4.4	45	3417	-6	202	105	17	41	444	7812
Vehmaa	-	-	-	-	-	-	-	-	-	-	-	52	625
SATAKUNNAN SHP	1388	-3	52	6.0	45	63442	-8	274	1863	-1	37	6239	106894
Eura	66	-1	52	5.1	47	2764	-11	213	98	-2	30	342	6720
Eurajoki	24	-23	46	4.1	47	825	-44	141	33	-13	19	115	1763
Harjavalta	65	18	58	8.3	42	3527	1	451	77	-6	34	296	7260
Honkajoki	10	-17	50	4.6	53	429	0	199	13	0	43	39	511
Huittinen	64	28	52	5.8	47	2446	36	223	96	43	34	398	7010
Jämijärvi	6	50	33	2.6	56	102	-47	44	8	0	21	44	771
Kankaanpää	76	-12	55	5.8	49	4531	1	348	103	-4	98	434	7927
Karvia	5	-50	80	1.7	53	87	-76	29	5	-55	30	54	654
Kiikoinen	8	33	38	-	58	410	-24	-	10	11	41	38	356
Kokemäki	64	-7	61	7.4	47	2972	-17	343	79	-7	41	285	4628
Köyliö	8	-50	13	2.7	39	166	-82	56	14	-58	49	74	1008
Lavia	18	13	44	7.7	49	938	5	399	25	39	48	58	422
Luvia	13	30	31	3.9	50	577	12	175	13	8	48	76	1519
Merikarvia	16	-16	69	4.2	45	662	-15	175	20	-29	37	53	466
Nakkila	26	0	54	4.3	35	753	45	125	37	42	21	181	3913
Pomarkku	14	27	57	5.3	49	732	224	277	20	82	35	68	834
Pori	574	-4	50	7.0	44	26884	-8	327	790	-2	34	2254	38255
Rauma	247	-0	54	6.0	42	10779	-0	263	316	7	32	1163	17310
Siikainen	10	0	40	5.2	62	476	-18	248	10	-29	48	50	405
Säkylä	21	-19	52	4.1	36	1442	-25	285	25	-29	36	106	1511
Ulvila	62	-6	60	4.4	45	1940	-31	138	71	-7	28	253	3651

1	Potilaita	+	Mieh.	Asuk.	Ikä	Hoitopäiviä	+	Asuk.	Hoitojaks.	+	Kesto	KäyPot	Käynnit
	Patienter	-	Men	Inhab	Ålder	Vård dagar	-	Inhab	Vårdperiod.	-	Längd	VisPat	Besök
	Patients	%	Male	Inhab	Age	Hosp.days	%	Inhab	Discharges	%	Durat	VisPat	Visit
	2	3	4	5	6	7	8	9	10	11	12	13	14
KANTA-HÄMEEN SHP	1041	-7	47	6.3	43	47279	-4	286	1614	-8	28	4652	57509
Forssa	186	0	52	10.1	45	9462	-6	514	427	-1	21	881	11427
Hattula	42	-2	48	4.6	40	1804	-22	197	53	-5	27	188	2041
Hausjärvi	38	65	55	4.7	50	2007	62	247	39	8	40	178	1530
Humppila	12	-37	42	4.6	45	278	-59	107	25	-39	11	82	764
Hämeenlinna	405	-11	45	6.4	41	16680	-7	264	542	-15	26	1648	22492
Janakkala	72	0	54	4.7	44	2363	-28	153	97	3	20	263	2592
Jokioinen	28	0	54	4.9	46	1590	12	280	56	33	33	193	1991
Loppi	32	3	44	4.2	46	2086	39	275	43	26	31	172	1504
Riihimäki	183	-17	40	7.0	41	8785	-3	335	228	-22	45	800	10682
Tammela	38	6	47	5.9	45	1763	12	276	77	18	28	211	1762
Ypäjä	10	-41	70	3.7	46	461	35	169	27	-7	18	100	724
PIRKANMAAN SHP	2661	-7	52	5.9	43	120837	-10	269	3847	-6	33	13346	122794
Akaa	104	-1	53	7.8	51	5635	12	422	141	-15	32	162	1688
Hämeenkyrö	42	-19	57	4.2	45	1703	-26	172	74	-6	26	373	3762
Ikaalinen	31	-11	55	4.0	41	819	-23	106	41	-23	15	347	2989
Juupajoki	15	36	47	6.4	47	530	32	227	17	-19	31	25	210
Kangasala	193	1	54	7.8	45	7793	-4	316	267	-9	25	309	3482
Kihniö	11	-21	45	4.6	50	293	-48	121	15	-44	20	97	531
Kuhmalahti	5	-38	60	4.5	57	561	12	499	7	0	47	1	1
Kylmäkoski	12	-37	42	4.6	50	625	52	237	15	-25	29	4	8
Lempäälä	93	24	48	5.6	39	4035	-7	244	142	8	23	192	2162
Mänttä-Vilppula	72	-19	68	5.7	46	2416	-31	191	98	-9	29	156	900
Nokia	132	-23	52	4.9	43	6146	-23	227	179	-23	26	364	2560
Orivesi	60	-14	42	6.7	43	2525	3	284	88	-19	23	116	971
Parkano	32	45	53	4.1	53	1358	7	174	49	9	18	317	4677
Pirkkala	59	9	66	4.5	42	2503	7	192	69	1	26	174	1370
Pälkäne	56	10	63	8.4	39	3030	-13	455	90	27	82	66	739
Ruovesi	39	34	59	6.9	54	1425	-24	253	71	61	22	48	297
Sastamala	150	-4	55	6.1	41	7048	-18	285	254	-14	25	1248	16232
Tampere	1243	-9	49	6.3	41	56872	-11	289	1762	-5	38	8736	74867
Urjala	29	-28	69	5.1	54	1714	-16	303	49	-20	19	57	462
Valkeakoski	137	-5	51	6.7	46	8085	-4	395	210	7	26	179	1222
Vesilahti	20	-5	35	5.8	45	889	70	258	32	60	27	47	511
Virrat	17	-53	35	2.1	49	647	-53	79	18	-60	42	55	233
Ylöjärvi	118	-2	53	4.6	44	4185	-1	164	159	7	28	342	2920
PÄIJÄT-HÄMEEN SHP	1047	-0	49	5.0	41	49345	6	236	1308	1	33	5485	51700
Artjärvi	-	-	-	-	-	-	-	-	-	-	-	37	288
Asikkala	30	-14	43	3.5	40	1713	-13	198	44	-4	29	135	1031
Hartola	10	-9	50	2.6	58	203	-53	53	13	18	13	35	134
Hollola	95	-1	56	4.7	37	4699	17	230	118	7	29	510	4633
Heinola	99	-5	48	4.7	42	5566	24	264	116	0	29	542	4016
Iitti	26	0	62	3.5	36	999	2	134	32	-11	32	99	688
Hämeenkoski	8	-27	63	3.6	40	259	10	118	9	-53	29	45	337
Kärkölä	16	45	50	3.2	45	1139	18	227	16	45	53	82	792
Lahti	585	-2	48	6.0	41	27182	0	280	738	-1	36	3128	30886
Myrskylä	8	14	38	4.0	39	532	-11	267	9	13	92	56	395
Nastola	67	-3	51	4.6	35	1895	-10	129	83	-3	24	314	2834
Orimattila	70	23	49	5.0	42	2677	43	189	87	26	26	493	4805
Padasjoki	16	78	69	4.1	51	340	191	88	18	50	11	29	239
Pukkila	-	-	-	-	-	-	-	-	-	-	-	52	425
Sysmä	19	19	37	3.9	49	1921	47	393	20	-17	41	45	197

1	Potilaita / Patienter / Patients		% /1000 Mieh. / Men / Male		Asuk. / Invån / Inhab		Ikä / Ålder / Age		Hoitopäiviä / Vård dagar / Hosp. days		% /1000 Asuk. / Invån / Inhab		Hoitojaks. / Vårdperiod. / Discharges		+ Kesto / - Längd / % Durat		KäyPot / BesPat / VisPat	Käynnit / Besök / Visät
	2	3	4	5	6	7	8	9	10	11	12	13	14					
KYMENLAAKSON SHP	862	-6	49	4.8	42	49303	-18	274	1030	0	57	2466	21504					
Hamina	96	3	47	4.4	43	4913	-21	226	113	9	39	727	7933					
Kotka	281	-10	49	5.1	42	16055	-6	293	352	5	61	660	4886					
Kouvola	444	-5	51	4.9	42	25496	-24	279	517	-4	58	996	8059					
Miehikkälä	7	0	29	2.8	40	301	-43	118	6	0	81	10	41					
Pyhtää	20	-5	55	3.8	43	1823	8	348	22	-4	45	61	426					
Virolahti	16	-27	44	4.1	42	715	-38	185	20	-17	42	26	159					
ETELÄ-KARJALAN SHP	961	-6	58	7.1	43	38464	1	282	1387	-8	26	3706	28669					
Imatra	308	-11	61	10.1	44	7728	4	253	514	-15	13	1211	7794					
Lappeenranta	486	-5	56	6.9	41	22289	-2	315	665	-3	33	2016	18260					
Lemi	12	-14	50	3.8	38	367	-34	117	14	0	33	48	292					
Luumäki	28	4	64	5.2	50	1559	23	291	41	17	35	95	544					
Parikkala	35	46	60	5.3	45	2913	25	440	37	54	38	82	238					
Rautjärvi	31	-14	68	6.8	48	1435	14	313	39	-24	26	56	240					
Ruokolahti	23	-30	57	3.7	41	930	14	151	27	-39	47	76	307					
Savitaipale	20	-13	50	4.6	44	863	-6	198	25	-22	32	71	464					
Taipalsaari	22	22	68	4.7	32	380	-33	81	25	14	24	87	530					
ETELÄ-SAVON SHP	668	-19	50	6.0	47	28917	-12	258	860	-21	33	2520	28665					
Hirvensalmi	17	-11	59	6.4	50	429	-33	162	19	-30	23	48	387					
Joroinen	33	6	48	5.6	48	973	17	166	53	13	18	75	426					
Juva	43	5	51	5.7	50	1190	-2	156	48	-4	27	124	928					
Kangasniemi	35	-5	54	5.3	52	1370	-6	207	40	0	26	63	578					
Mikkeli	320	-24	50	6.5	46	16253	-13	331	434	-28	40	1021	16414					
Mäntyharju	54	-11	43	7.6	47	1405	-13	197	59	-14	25	125	1268					
Pertunmaa	8	167	38	3.7	45	676	66	309	10	900	29	37	230					
Pieksämäki	113	-22	55	5.2	43	5087	-13	232	149	-13	28	920	7553					
Puumala	17	-29	41	5.6	50	782	-34	258	17	-43	32	38	247					
Ristiina	29	-19	52	5.6	49	748	10	145	30	-17	23	83	580					
Suomenniemi	-	-	-	-	-	-	-	-	-	-	-	11	54					
ITÄ-SAVON SHP	229	-12	52	4.6	44	15062	-3	306	281	-9	47	1505	11342					
Enonkoski	7	-22	57	3.8	51	147	-71	80	9	-40	16	44	231					
Kerimäki	27	29	74	4.4	44	1490	-12	244	31	-9	26	154	1066					
Punkaharju	20	67	55	4.7	45	932	79	219	28	250	37	107	457					
Rantasalmi	12	-37	50	2.6	46	310	-44	68	15	-42	24	109	644					
Savonlinna	158	-15	48	5.4	43	11647	-0	401	186	-11	56	1033	8593					
Sulkava	7	-53	43	2.0	51	536	-1	156	12	-29	38	74	351					
POHJOIS-KARJALAN SHP	862	-5	49	4.9	41	51130	-4	291	1043	-6	50	4334	37340					
Heinävesi	26	8	50	5.7	53	1254	11	275	36	50	30	65	358					
Ilomantsi	39	0	38	5.5	45	2510	14	357	49	20	42	150	877					
Joensuu	403	0	47	5.7	39	24628	4	346	486	-2	56	1723	16186					
Juuka	30	-12	43	4.6	44	1414	-26	216	36	0	43	81	607					
Kesälahti	14	8	64	4.9	46	795	106	279	21	50	41	118	882					
Kitee	46	-16	52	4.4	46	2732	-12	264	56	-19	58	445	4188					
Kontiolahti	37	-23	51	3.2	36	1896	-7	163	43	-28	46	329	3052					
Outokumpu	39	-17	51	4.8	40	1911	-31	236	52	-15	55	145	888					
Liekksa	51	-19	39	3.4	42	2650	-28	176	60	-25	36	439	2815					
Liperi	70	-5	54	6.1	36	3971	2	347	92	0	46	324	3318					
Nurmes	35	6	54	3.6	46	2792	11	287	32	7	39	81	361					
Polvijärvi	25	-31	60	4.6	50	1151	-47	214	27	-36	31	88	772					
Rääkkylä	13	8	69	4.2	40	844	-27	270	11	-8	49	125	1324					
Tohmajärvi	22	-8	64	3.8	46	1157	-11	198	26	-32	41	201	1670					
Valtimo	15	25	53	5.1	59	1425	19	481	16	23	41	24	42					

1	Potilaita	+	% /1000	Asuk.	Ikä	Hoitopäiviä	+	/1000	Hoitojaks.	+	Kesto	KäyPot	Käynnit
	Patienter	-	Men	Inhab	Ålder	Vård dagar	-	Inhab	Vårdperiod.	-	Längd	BesPat	Besök
	Patients	%	Male	Inhab	Age	Hosp.days	%	Inhab	Discharges	%	Durat	VisPat	Visit
POHJOIS-SAVON SHP	1747	-7	54	6.9	42	74505	-5	294	2543	-7	30	8128	96057
Iisalmi	131	-15	56	5.7	42	4873	-18	212	177	-23	25	1393	14895
Juankoski	27	-23	63	4.6	42	815	-30	139	45	-21	17	96	1103
Kaavi	22	-31	59	5.9	40	565	-59	151	29	-41	120	68	769
Karttula	13	-35	62	3.8	49	244	-53	70	18	-31	17	53	389
Keitele	13	30	54	4.4	33	580	-1	196	15	-6	39	21	151
Kiuruvesi	65	-17	48	6.3	42	3329	8	324	91	-7	28	486	4834
Kuopio	722	-1	47	8.1	39	34694	-5	389	1046	-4	29	3727	49936
Lapinlahti	46	-28	54	5.9	37	1965	-22	252	59	-37	38	101	957
Leppävirta	72	-3	64	6.5	48	3442	8	311	102	10	77	111	805
Maaninka	24	14	54	6.2	46	740	13	191	34	31	23	60	757
Nilsia	27	-18	56	4.0	40	1006	-42	148	35	-13	18	85	827
Pielavesi	26	0	69	4.4	47	705	-16	120	38	41	24	57	367
Rautalampi	24	-20	67	6.2	48	786	16	205	45	29	17	22	181
Rautavaara	13	0	69	5.6	45	1034	9	442	16	-6	20	24	136
Siilinjärvi	99	-19	53	5.0	41	4955	2	251	170	-13	32	450	6495
Sonkajärvi	24	-14	50	4.6	42	901	-21	173	33	-30	25	228	2525
Suonenjoki	63	5	65	7.9	49	1693	-4	211	80	-18	20	67	364
Tervo	17	31	65	8.6	38	387	-18	196	22	-4	18	18	110
Tuusniemi	17	31	59	5.3	41	546	83	171	20	5	25	52	530
Varkaus	250	-3	59	10.1	45	9423	15	380	380	-1	23	878	7276
Varpaisjärvi	17	-32	65	5.3	54	361	-48	112	23	-28	16	30	266
Vesanto	17	21	71	6.1	46	803	10	289	28	100	17	17	47
Vieremä	25	-4	56	5.8	43	658	-7	152	37	16	18	213	2337
KESKI-SUOMEN SHP	1041	-8	47	3.9	39	52773	-11	198	1466	-8	40	6095	50210
Hankasalmi	14	-39	50	2.4	37	445	-39	78	20	-26	23	87	475
Joutsa	11	-42	64	2.0	35	263	-59	49	12	-56	40	47	186
Jyväskylä	614	-5	46	5.2	38	30667	-10	261	882	-4	40	3539	32712
Jämsä	60	-31	50	2.4	43	3053	-26	122	86	-26	50	358	2048
Kannonkoski	-	-	-	-	-	-	-	-	-	-	-	12	28
Karstula	15	50	53	2.9	41	716	127	141	18	80	34	79	464
Keuruu	34	-32	47	2.9	44	2415	-14	205	48	-27	49	231	1608
Kinnula	-	-	-	-	-	-	-	-	-	-	-	19	98
Kivijärvi	-	-	-	-	-	-	-	-	-	-	-	14	57
Konnevesi	8	-11	63	2.5	37	290	-8	90	10	-9	29	27	136
Kuhmoinen	5	25	20	1.7	35	183	24	62	7	40	26	21	102
Kyyjärvi	6	-40	67	3.4	45	117	-37	66	7	-50	21	16	57
Laukaa	31	-14	52	1.9	30	1503	-23	91	42	-2	26	353	2219
Luhanka	-	-	-	-	-	-	-	-	-	-	-	5	79
Multia	8	-11	63	3.8	52	455	-29	214	12	-20	38	29	160
Muurame	27	8	26	3.3	44	1040	-22	127	41	-9	29	147	1700
Petäjävesi	13	-7	38	3.4	36	795	-32	211	13	-7	60	85	591
Pihtipudas	19	0	53	3.7	48	1637	-7	316	30	-3	50	105	514
Saarijärvi	37	12	43	3.2	41	1636	25	142	41	3	29	197	1334
Toivakka	6	500	67	2.5	39	255	999	108	9	800	27	36	181
Uurainen	13	18	62	4.2	42	299	80	96	17	42	15	73	462
Viitasaari	37	16	59	4.7	49	2357	6	300	54	2	26	206	1360
Äänekoski	78	-15	45	3.8	40	4477	-9	217	109	-21	52	462	3639

1	Potilaita	+	Mieh.	Asuk.	Ikä	Hoitopäiviä	+	Asuk.	Hoitojaks.	+	Kesto	KäyPot	Käynnit
	Patienter	-	Men	Inhab	Ålder	Vård dagar	-	Inhab	Vårdperiod.	-	Längd	BesPat	Besök
	Patients	%	Male	Inhab	Age	Hosp.days	%	Inhab	Discharges	%	Durat	VisPat	Visit
	2	3	4	5	6	7	8	9	10	11	12	13	14
ETELÄ-POHJANMAAN SHP	1087	-2	50	5.4	46	50502	-17	252	1644	-2	49	6225	72510
Alajärvi	79	13	47	6.9	51	3434	-25	301	121	-3	76	437	4940
Alavus	73	-1	64	7.4	48	3381	16	342	138	-5	25	87	561
Evijärvi	23	15	65	7.5	42	1057	-38	347	37	3	20	147	1077
Ilmajoki	48	-16	60	4.1	49	2746	-31	233	61	-29	73	353	5127
Isojoki	18	29	44	6.7	55	829	59	310	26	44	29	75	568
Isokyrö	21	-13	43	4.1	45	788	-40	154	29	-6	64	177	1603
Jalasjärvi	42	-7	48	4.7	54	1821	-12	205	58	0	28	135	913
Karjajoki	5	-38	80	2.9	37	299	-47	171	6	-40	46	55	438
Kauhajoki	95	6	54	6.4	42	4098	-2	277	127	-2	30	520	7483
Kauhava	84	27	44	4.4	44	2937	-11	156	99	21	58	547	5635
Kuortane	21	-5	48	4.7	54	1136	-24	256	59	40	29	42	246
Kurikka	77	-6	43	5.0	51	3075	2	200	106	-9	26	476	6524
Lappajärvi	21	11	33	5.3	53	1161	-25	290	27	23	70	175	1327
Lapua	55	-18	44	3.9	39	2162	-46	154	74	-20	90	541	6921
Seinäjäki	299	-8	49	5.9	43	14804	-20	291	454	2	46	1916	21636
Soini	20	33	65	7.2	52	887	-11	321	26	13	152	71	591
Teuva	28	8	46	4.3	46	1964	70	299	38	12	37	205	3291
Töysä	21	-25	48	6.6	50	1153	-6	360	52	-10	31	39	234
Vimpeli	37	9	54	10.5	50	1557	-44	443	56	-14	125	123	1110
Ähtäri	30	-12	40	4.2	50	1213	5	169	50	0	26	206	2285
VAASAN SHP	729	-1	52	4.5	44	41375	-1	257	1034	2	37	5086	49877
Kaskinen	9	13	44	5.8	51	630	-13	404	15	-6	24	40	256
Korsnäs	12	50	58	5.4	58	745	23	332	18	50	22	45	615
Kristiinankaupunki	28	-3	46	3.5	51	1827	11	227	33	6	38	256	2096
Laihia	26	-32	54	3.5	44	1210	-12	163	36	-36	23	172	1649
Luoto	5	-17	60	1.2	29	345	31	84	7	-13	50	136	929
Maalahti	34	0	53	6.0	48	1487	-10	265	37	-12	29	144	1238
Mustasaari	60	22	47	3.6	48	2756	-16	165	73	20	30	373	4426
Närpiö	27	17	30	2.8	43	1316	-14	136	32	19	45	238	2283
Oravainen	13	-19	46	5.7	38	523	-31	231	14	-7	14	70	480
Pietarsaari	76	-7	61	3.9	45	4365	-16	223	100	-12	35	917	6021
Pedersöre	12	-40	33	1.2	41	852	67	83	13	-41	35	336	1884
Uusikaarlepyy	20	-9	60	2.7	42	1631	42	218	31	-21	35	260	1841
Vaasa	372	2	54	6.5	42	22235	4	391	582	14	40	1906	24276
Vähäkylä	22	-12	50	4.7	50	690	-39	146	26	-33	25	131	920
Vöyri-Maksamaa	15	15	33	3.2	46	763	27	164	17	-26	36	117	963
KESKI-POHJANMAAN SHP	423	-2	52	5.7	40	22411	10	300	601	-3	40	2996	24922
Halsua	5	-17	60	3.2	52	464	-11	301	5	0	20	30	243
Kannus	34	21	47	5.6	38	2031	161	334	53	13	30	200	1735
Kaustinen	19	-17	53	4.3	41	876	31	198	21	-34	30	141	1135
Kokkola	299	1	53	6.8	40	15809	3	358	424	1	44	2131	18379
Kruunupyö	14	-39	36	2.1	45	893	2	131	24	-25	39	192	1401
Lestijärvi	6	20	17	5.9	50	110	-24	108	9	-18	12	19	84
Perho	20	33	65	6.4	43	567	-12	181	25	19	19	72	406
Toholampi	5	-64	40	1.3	43	186	-63	49	6	-68	15	88	510
Veteli	21	11	43	5.6	31	1475	83	390	34	6	35	131	1029

1	Potilaita / Patienter / Patients		% /1000		Ikä / Ålder / Age	Hoitopäiviä / Vård dagar / Hosp. days		/1000		Hoitojaks. / Vårdperiod. / Discharges	+ Kesto / - Längd / % Durat	KäyPot / BesPat / VisPat	Käynnit / Besök / Visit
	-	%	Mieh. / Men / Male	Asuk. / Invån / Inhab		-	%	Asuk. / Invån / Inhab	%				
POHJ-POHJANMAAN SHP	2157	-9	52	5.8	42	110805	-7	296	3071	-11	34	9705	101447
Alavieska	16	-20	69	5.5	47	1103	-17	378	18	-45	23	30	198
Haapajärvi	36	-31	61	4.4	44	2436	-3	297	47	-45	32	47	269
Haapavesi	51	-6	55	6.4	45	1751	-29	221	83	9	29	41	166
Hailuoto	-	-	-	-	-	-	-	-	-	-	-	12	83
Haukipudas	111	-5	45	7.0	35	6691	14	420	135	-21	38	381	3704
Ii	50	2	46	5.9	38	2750	11	325	63	-18	40	123	1180
Kalajoki	64	0	47	5.2	49	3130	-2	254	98	5	40	149	990
Kempele	71	-4	44	5.6	38	3932	21	309	83	-2	31	230	1635
Kiiminki	59	-5	46	5.6	40	3196	-25	301	69	-16	36	203	2151
Kuusamo	146	-11	62	8.3	46	5837	2	330	249	-9	16	496	1713
Kärsämäki	17	13	71	5.3	50	1126	115	354	28	22	30	26	101
Liminka	30	11	43	5.1	31	919	-18	158	32	-6	34	134	1479
Lumijoki	7	17	57	4.1	41	685	-20	404	10	25	32	21	251
Merijärvi	7	0	71	5.2	50	460	-33	340	9	-25	24	11	161
Muhos	43	-37	65	5.5	35	4043	-6	518	57	-32	36	175	2436
Nivala	54	-18	52	4.9	47	3240	4	293	84	-14	26	72	330
Oulainen	65	10	45	7.9	37	2988	10	365	101	17	25	83	536
Oulu	668	-13	50	5.3	41	32870	-15	262	870	-16	42	5208	58072
Oulunsalo	45	-8	53	5.4	37	2491	-14	300	59	-18	35	167	2419
Pudasjärvi	65	14	69	6.5	40	4128	12	414	74	7	35	101	703
Pyhäjoki	13	-28	23	3.6	53	699	42	195	31	3	21	114	848
Pyhäsalmi	39	-9	54	5.8	46	1042	-28	156	57	-3	20	33	95
Pyhäntä	7	-36	86	3.7	59	172	-78	91	7	-68	35	15	107
Raahe	178	1	54	7.7	42	7123	-16	308	339	3	22	1028	12995
Reisjärvi	22	-19	50	6.7	48	1602	20	490	37	6	28	49	259
Sievi	38	58	63	7.4	42	1445	15	281	56	24	19	36	214
Siikajoki	35	13	57	5.8	40	2049	16	340	55	31	29	193	1639
Vaala	19	-17	63	4.7	41	1355	5	338	31	-23	24	61	500
Siikalatva	41	-25	44	5.8	43	1577	-39	222	58	-18	33	84	682
Taivalkoski	25	47	68	4.9	34	1917	63	377	35	40	43	53	390
Tyrnävä	24	-8	54	4.7	47	1411	35	278	31	7	46	106	1335
Utajärvi	20	18	45	6.0	49	1049	2	317	28	-3	41	53	491
Vihanti	19	-32	58	5.3	31	1247	-42	351	32	-14	38	155	1928
Yli-Ii	11	0	36	4.7	43	725	2	308	16	-16	23	30	421
Ylivieska	68	-20	47	5.1	41	3610	4	273	88	-25	70	117	966
KAINUUN SHP	522	5	54	6.1	33	34377	8	404	1068	-2	32	2631	19344
Hyrnsalmi	22	10	59	6.4	40	1582	36	461	27	-41	63	76	324
Kajaani	280	-9	53	7.2	31	18765	-4	483	669	-12	34	1906	15772
Kuhmo	52	16	54	4.7	29	3312	22	299	108	42	17	139	521
Paltamo	38	27	68	8.7	43	2364	-11	539	57	21	45	110	606
Puolanka	28	115	57	7.4	32	2169	47	574	59	127	18	72	251
Ristijärvi	8	14	25	4.5	55	341	81	192	7	-22	48	35	140
Sotkamo	44	19	50	4.0	48	2813	44	256	59	0	49	175	908
Suomussalmi	53	29	51	4.9	40	3031	30	279	82	37	17	152	822

1	Potilaita / Patienter / Patients		% /1000 Mieh. / Men / Male		Asuk. / Invån / Inhab		Ikä / Ålder / Age		Hoitopäiviä / Vård dagar / Hosp. days		+ / - / Asuk. / Invån / Inhab		Hoitojaks. / Vårdperiod. / Discharges		+ / - / Kesto / Längd / % Durat		KäyPot / BesPat / VisPat		Käynnit / Besök / Visit	
	2	3	4	5	6	7	8	9	10	11	12	13	14							
LÄNSI-POHJAN SHP	303	-12	59	4.4	47	18440	-2	270	454	-22	28	2228	16712							
Kemi	128	-8	56	5.4	46	6949	-12	295	207	-5	22	582	3872							
Keminmaa	22	-29	59	2.5	45	721	-34	81	31	-38	28	179	948							
Simo	13	-13	77	3.4	44	937	18	244	18	-14	31	68	383							
Tervola	18	-10	56	4.6	56	1740	-4	449	26	-13	20	61	371							
Tornio	102	-11	62	4.5	47	6830	10	303	143	-33	36	1290	10791							
Ylitornio	22	-12	59	4.0	50	1263	16	231	29	-45	31	67	347							
LAPIN SHP	662	4	50	5.4	43	35687	-4	292	910	-1	46	1690	10016							
Enontekiö	10	-9	60	4.7	50	674	10	318	15	15	22	84	471							
Inari	34	-8	62	4.6	45	1726	-9	236	39	-19	35	51	220							
Kittilä	29	21	52	5.0	45	2264	29	389	36	29	28	52	165							
Kolari	17	6	71	4.3	40	395	-36	100	31	29	15	49	217							
Kemijärvi	49	32	47	4.8	51	2642	27	256	75	25	67	61	248							
Muonio	13	63	54	5.2	40	1046	20	420	20	0	40	97	736							
Pelkosenniemi	6	20	67	4.9	42	199	8	162	7	-22	29	3	15							
Posio	27	13	48	5.9	52	1362	6	298	38	9	33	34	152							
Ranua	13	-24	62	2.6	34	728	-24	146	20	-23	37	43	257							
Rovaniemi	356	1	48	6.2	40	19149	-12	335	473	-6	48	1056	6688							
Salla	35	6	43	6.9	44	1784	20	353	42	-5	31	41	191							
Savukoski	8	-11	38	5.5	46	231	-38	159	17	-19	12	11	34							
Sodankylä	46	24	46	4.7	46	2539	16	259	68	42	83	53	302							
Pello	19	-5	58	4.0	47	891	34	188	26	8	34	49	242							
Utsjoki	-	-	-	-	-	-	-	-	-	-	-	14	78							
AHVENANMAA-ÅLAND	143	-3	52	5.5	44	5364	-9	207	255	-5	27	1541	17995							
Brändö	-	-	-	-	-	-	-	-	-	-	-	11	60							
Eckerö	8	0	50	9.6	34	88	-46	105	14	-30	6	58	622							
Finström	16	14	44	7.0	42	496	-38	216	31	-16	50	157	2033							
Föglö	-	-	-	-	-	-	-	-	-	-	-	22	154							
Geta	-	-	-	-	-	-	-	-	-	-	-	16	70							
Hammarland	-	-	-	-	-	-	-	-	-	-	-	69	587							
Jomala	13	63	62	3.9	45	484	11	145	17	31	26	195	1767							
Kumlinge	-	-	-	-	-	-	-	-	-	-	-	15	103							
Kökar	-	-	-	-	-	-	-	-	-	-	-	8	45							
Lemland	-	-	-	-	-	-	-	-	-	-	-	74	863							
Lumparland	-	-	-	-	-	-	-	-	-	-	-	18	111							
Mariehamn	74	-13	50	7.0	44	2997	-11	284	140	-7	21	778	10173							
Saltvik	7	17	43	4.1	50	90	-74	53	11	0	9	81	849							
Sottunga	-	-	-	-	-	-	-	-	-	-	-	5	20							
Sund	9	200	56	8.9	45	109	122	108	11	267	11	57	405							
Vårdö	-	-	-	-	-	-	-	-	-	-	-	22	133							

1	Potilaita	+	Mieh.	Asuk.	Ikä	Hoitopäiviä	+	Asuk.	Hoitojaks.	+	Kesto	KäyPot	Käynnit
	Patienter	-	Men	Inhån	Ålder	Vård dagar	-	Inhån	Vårdperiod.	-	Längd	BesPat	Besök
	Patients	%	Male	Inhab	Age	Hosp.days	%	Inhab	Discharges	%	Durat	VisPat	Visit
	2	3	4	5	6	7	8	9	10	11	12	13	14
HUS	8059	-2	47	5.8	41	451882	-5	323	12104	-2	36	42834	510745
Askola	15	25	47	3.4	49	852	161	193	47	62	14	141	1319
Espoo	928	-6	48	4.3	36	50196	-20	233	1279	-1	45	5567	72575
Hanko	79	-8	48	7.9	45	4218	-15	421	149	-3	50	131	1107
Helsinki	3728	-3	45	6.7	41	222616	1	399	5368	-6	38	20350	219050
Vantaa	969	-7	49	5.4	39	51593	-11	288	1486	-5	36	5268	62847
Hyvinkää	264	8	49	6.2	40	14075	9	330	388	12	35	645	7037
Inkoo	20	-26	35	4.1	49	1342	8	273	47	-2	34	147	1136
Järvenpää	226	8	42	6.3	41	13256	5	367	330	2	36	1224	20215
Karjalohja	10	43	60	7.0	37	371	267	258	12	100	28	36	341
Karkkila	60	2	47	6.9	48	3152	51	360	108	-16	22	215	3548
Kauniainen	27	8	52	3.2	42	1057	-7	124	45	15	25	127	1458
Kerava	206	11	49	6.8	38	9727	-13	320	324	11	33	966	11179
Kirkkonummi	133	7	49	4.4	36	6178	-4	206	188	3	34	790	8813
Lapinjärvi	10	100	60	3.3	38	318	389	106	13	117	24	64	376
Loviisa	78	15	41	4.9	41	2984	-17	189	113	38	29	440	3879
Lohja	239	-5	52	6.5	44	13304	-6	363	460	-1	25	1137	13618
Mäntsälä	89	25	54	5.3	43	5176	-3	309	116	8	35	564	8525
Nummi-Pusula	31	41	52	5.3	40	1647	55	279	54	0	27	126	1288
Nurmijärvi	178	8	44	5.3	38	9812	-10	292	249	26	29	801	10902
Pornainen	16	-6	31	3.8	44	1307	336	314	23	5	45	150	1466
Porvoo	208	2	52	4.6	44	9311	3	206	379	6	24	1557	17150
Raasepori	213	-9	47	7.5	48	11067	-11	389	301	-6	36	614	6762
Sipoo	60	2	53	3.4	45	2843	-18	161	112	15	23	561	6005
Siuntio	23	-15	52	4.7	47	830	-44	170	34	0	25	124	988
Tuusula	149	-17	46	4.6	41	8349	-24	257	232	-16	27	965	18992
Vihti	145	10	43	6.0	41	6301	7	262	247	5	23	759	10169

1	/1000 %				/1000				31.12.		12	13
	Potilaita Patienter Patients	Asuk. Invån Inhab	Mieh Men Male	Ikä Ålder Age	Hoitopv. Vård dagar Hosp.days	Asuk. Invån Inhab	Lomavp Borta DaysOff	Hoitojak Vårdper. Discharg	Kesto Längd Durat	potil patien patien		

Yhteensä												
2001	32262	6.2	52	42	1913278	369	118636	51713	40	4876	-	-
2002	32485	6.3	53	42	1919458	370	116786	51698	39	4750	-	-
2003	31641	6.1	51	42	1867792	360	129712	50212	37	4614	-	-
2004	32217	6.2	51	42	1845669	356	127772	48159	38	4582	-	-
2005	32052	6.2	50	43	1788446	345	136695	47293	40	4483	-	-
2006	32038	6.2	50	43	1774304	342	149797	47837	36	4366	129167	1385619
2007	31779	6.1	50	42	1707574	329	136295	47190	36	4186	135890	1465370
2008	32161	6.2	51	42	1650631	318	124167	46865	34	3996	143734	1529033
2009	30592	5.9	51	42	1568682	302	146144	44338	34	3791	141900	1526629
2010	29127	5.6	50	42	1474189	284	144353	42136	35	3596	147579	1617640

Miehet												
2001	16790	6.6	100	40	1028591	406	57336	26782	41	2638	-	-
2002	17113	6.8	100	40	1043795	412	55606	27004	40	2563	-	-
2003	16250	6.4	100	40	991174	391	60053	25257	38	2469	-	-
2004	16527	6.5	100	41	970597	383	59376	24331	41	2444	-	-
2005	16165	6.4	100	41	932319	368	65776	23595	41	2333	-	-
2006	15963	6.3	100	41	923485	365	70457	23530	36	2289	54709	574425
2007	15982	6.3	100	41	904427	357	64658	23461	39	2203	57192	602725
2008	16292	6.4	100	41	870375	344	58771	23372	36	2183	61313	632871
2009	15581	6.2	100	40	841177	332	72825	22166	35	2033	61072	637081
2010	14615	5.8	100	41	788570	311	74287	20805	38	1939	63370	678970

Naiset												
2001	15472	5.8	-	44	884687	333	61300	24931	39	2238	-	-
2002	15372	5.8	-	44	875663	330	61180	24694	38	2187	-	-
2003	15391	5.8	-	44	876618	330	69659	24955	36	2145	-	-
2004	15690	5.9	-	44	875072	330	68396	23828	36	2138	-	-
2005	15887	6.0	-	44	856127	323	70919	23698	39	2150	-	-
2006	16075	6.1	-	44	850819	321	79340	24307	35	2077	74458	811194
2007	15797	6.0	-	43	803147	303	71637	23729	33	1983	78698	862645
2008	15869	6.0	-	43	780256	294	65396	23493	32	1813	82421	896162
2009	15011	5.7	-	43	727505	274	73319	22172	32	1758	80828	889548
2010	14512	5.5	-	43	685619	258	70066	21331	33	1657	84209	938670

1	/1000 %				/1000				31.12.		12	13
	Potilaita Patienter Patients	Asuk. Invån Inhab	Mieh Men Male	Ikä Ålder Age	Hoitopv. Vård dagar Hosp.days	Asuk. Invån Inhab	Lomavp Borta DaysOff	Hoitojak Vårdper. Discharg	Kesto Längd Durat	potil patien patien		
P Ä Ä D I A G N O O S I - H U V U D D I A G N O S												
F20 Skitsofrenia												
2001	6957	1.3	56	44	797839	154	38411	11780	78	2025	-	-
2002	6990	1.3	57	44	789623	152	34783	11539	76	2019	-	-
2003	6891	1.3	56	44	755082	146	41938	11194	66	1937	-	-
2004	6591	1.3	57	45	717357	138	38969	10322	73	1777	-	-
2005	6454	1.2	57	45	670541	129	36184	9927	75	1734	-	-
2006	6425	1.2	56	46	674145	130	39949	10132	63	1728	8635	121654
2007	6056	1.2	56	46	637281	123	38058	9316	72	1580	8976	124066
2008	5697	1.1	58	46	589182	114	32503	8463	65	1487	8816	120210
2009	5382	1.0	60	46	567870	109	43083	8116	67	1461	8463	107197
2010	5096	1.0	58	46	533418	103	45510	7563	70	1362	8277	115929
F25 Skitsoaffektiiviset häiriöt												
2001	1545	0.3	43	44	126364	24	9474	2781	56	293	-	-
2002	1584	0.3	43	44	127857	25	8201	2700	46	314	-	-
2003	1595	0.3	42	44	137096	26	10360	2866	47	318	-	-
2004	1654	0.3	41	44	139162	27	9478	2793	51	331	-	-
2005	1657	0.3	39	44	129924	25	7544	2746	46	319	-	-
2006	1658	0.3	39	45	137970	27	9694	2766	47	342	2281	26151
2007	1639	0.3	41	45	132405	26	9166	2623	46	341	2467	28677
2008	1620	0.3	39	45	129614	25	7984	2530	49	341	2525	29310
2009	1557	0.3	41	46	131158	25	9396	2427	42	323	2480	27977
2010	1478	0.3	40	46	128417	25	11532	2423	51	327	2548	32484
F31 Kaksisuuntainen mielialahäi												
2001	1974	0.4	45	45	88670	17	7780	3026	29	240	-	-
2002	2171	0.4	47	46	96326	19	9807	3396	29	210	-	-
2003	2277	0.4	46	45	99786	19	10130	3653	27	236	-	-
2004	2468	0.5	45	45	102948	20	10574	3620	28	255	-	-
2005	2589	0.5	45	46	111667	22	10817	3833	28	283	-	-
2006	2664	0.5	43	45	113642	22	12305	3820	30	285	6196	52371
2007	2698	0.5	44	45	109203	21	11450	3925	28	234	7331	62595
2008	2817	0.5	45	45	108463	21	10505	3913	26	266	8002	68065
2009	2654	0.5	44	45	103189	20	11078	3778	27	224	8485	72938
2010	2581	0.5	45	46	99635	19	10320	3799	26	205	8593	83191
F32 Masennustila												
2001	5866	1.1	41	41	213837	41	18675	7476	29	536	-	-
2002	5766	1.1	42	40	208939	40	19472	7461	28	493	-	-
2003	5420	1.0	40	41	195904	38	18394	6949	28	446	-	-
2004	5118	1.0	41	41	181424	35	17030	6238	28	468	-	-
2005	5045	1.0	39	40	181506	35	18719	6075	29	457	-	-
2006	4653	0.9	40	40	163969	32	21095	5652	29	412	26161	190153
2007	4832	0.9	39	39	162412	31	18486	5857	27	417	29861	215034
2008	4959	1.0	41	38	160947	31	17626	5940	26	432	30330	221869
2009	4679	0.9	41	38	149517	29	19661	5624	27	366	29394	216006
2010	4353	0.8	41	39	136241	26	18565	5219	26	348	29159	222424
F33 Toistuva masennus												
2001	2394	0.5	36	48	82014	16	6392	3372	24	195	-	-
2002	2475	0.5	37	48	90114	17	7211	3484	26	204	-	-
2003	2587	0.5	35	48	94226	18	9132	3659	26	208	-	-
2004	2794	0.5	35	49	107784	21	9082	3985	27	242	-	-
2005	2643	0.5	34	48	97767	19	9110	3713	26	214	-	-
2006	2608	0.5	32	48	97572	19	10064	3716	26	194	11165	79883
2007	2562	0.5	33	48	88654	17	9336	3670	24	187	13105	96881
2008	2640	0.5	34	48	91634	18	9171	3767	23	205	14557	104285
2009	2630	0.5	35	48	89972	17	10193	3719	24	194	15308	109242
2010	2500	0.5	32	48	80016	15	8540	3496	23	158	15812	119604

1	/1000 %				/1000				31.12.		12	13
	Potilaita Patienter Patients	Asuk. Invån Inhab	Mieh Men Male	Ikä Ålder Age	Hoitopv. Vård dagar Hosp.days	Asuk. Invån Inhab	Lomavp Borta DaysOff	Hoitojak Vårdper. Discharg	Kesto Längd Durat	potil patien patien		
P O T I L A A N S A I R A A N H O I T O P I I R I - P A T I E N T E N S S J U K V Å R D S D I S T R I K T												
Varsinais-Suomen shp												
2001	2830	6.3	51	43	161349	357	2840	4194	45	439	-	-
2002	2801	6.2	52	43	154522	342	2661	4229	40	374	-	-
2003	2747	6.1	52	43	151095	334	2804	4159	38	356	-	-
2004	2912	6.4	52	44	149346	330	6645	4414	32	373	-	-
2005	2942	6.5	51	44	148185	328	1248	4389	38	394	-	-
2006	2879	6.4	49	45	150488	333	7958	4417	33	392	14814	197566
2007	2892	6.4	50	44	136832	303	6502	4295	34	354	15149	207126
2008	2811	6.2	50	44	135828	301	6877	4221	34	299	15628	187267
2009	2622	5.8	52	44	116493	258	5432	3688	32	301	15186	192201
2010	2486	5.5	52	43	107771	238	5271	3502	28	303	15169	179932
Satakunnan shp												
2001	1232	5.3	50	43	73514	317	5100	1638	43	213	-	-
2002	1348	5.8	51	45	75969	328	5191	1741	48	211	-	-
2003	1371	5.9	51	45	76402	329	5734	1816	49	204	-	-
2004	1479	6.4	52	45	77624	335	6014	1953	39	203	-	-
2005	1413	6.1	52	46	77581	334	6325	1860	46	191	-	-
2006	1449	6.2	49	47	73807	318	5978	1879	43	182	6150	85009
2007	1537	6.6	50	45	74039	319	6122	2012	38	181	6330	87217
2008	1571	6.8	50	44	74357	321	6270	2065	35	182	6490	97318
2009	1428	6.2	52	45	68635	296	6788	1875	43	171	6365	96690
2010	1388	6.0	52	45	63442	274	6173	1863	37	157	6239	106894
Kanta-Hämeen shp												
2001	1149	6.9	48	46	60921	368	10655	2013	29	150	-	-
2002	1168	7.1	49	46	62183	376	11221	2091	32	160	-	-
2003	1200	7.3	47	46	62450	378	12579	2068	29	134	-	-
2004	1208	7.3	50	47	60207	364	11158	2159	28	132	-	-
2005	1180	7.1	49	45	61531	372	10983	1954	31	152	-	-
2006	1113	6.7	46	45	58910	356	9284	1895	31	155	4838	59045
2007	1107	6.7	47	45	60854	368	12509	1761	36	138	4635	53253
2008	1078	6.5	49	44	54301	328	9605	1638	30	126	4585	54567
2009	1123	6.8	47	44	49403	299	6344	1758	32	96	4657	57842
2010	1041	6.3	47	43	47279	286	6239	1614	28	92	4652	57509
Pirkanmaan shp												
2001	2810	6.3	51	46	160140	357	8535	3831	38	447	-	-
2002	2851	6.4	52	45	160437	358	8291	3887	46	423	-	-
2003	2816	6.3	51	45	153670	343	9037	3918	40	406	-	-
2004	2870	6.4	51	45	153450	342	10074	3886	38	405	-	-
2005	2984	6.7	50	44	149738	334	10907	4166	36	384	-	-
2006	2835	6.3	50	45	146520	327	9551	3990	37	387	7630	61853
2007	2906	6.5	52	44	145986	326	115	4171	36	355	7699	64825
2008	3002	6.7	52	44	147155	328	79	4422	30	353	8041	66614
2009	2858	6.4	52	42	134654	300	128	4106	35	302	7895	68819
2010	2661	5.9	52	43	120837	269	88	3847	33	289	13346	122794
Päijät-Hämeen shp												
2001	1355	6.5	50	40	67328	322	4889	1817	37	188	-	-
2002	1401	6.7	52	40	71430	342	4620	1845	39	187	-	-
2003	1354	6.5	49	41	71843	344	4688	1752	47	169	-	-
2004	1225	5.9	52	41	64548	309	5696	1483	41	162	-	-
2005	1231	5.9	51	41	66513	318	5113	1512	41	172	-	-
2006	1227	5.9	50	41	65199	312	5799	1508	41	173	4295	22695
2007	1306	6.3	49	41	62556	299	5368	1652	41	163	5613	48931
2008	1360	6.5	47	41	60324	289	4521	1736	34	135	5824	56999
2009	1048	5.0	50	42	46356	222	3960	1295	31	120	5687	52001
2010	1047	5.0	49	41	49345	236	3925	1308	33	115	5485	51700
Kymenlaakson shp												
2001	1161	6.5	55	42	80163	446	1085	1711	45	195	-	-
2002	1098	6.1	56	41	73804	411	1051	1576	58	182	-	-
2003	990	5.5	53	40	61615	343	572	1343	67	150	-	-
2004	916	5.1	59	41	53732	299	29	1078	60	135	-	-
2005	917	5.1	56	42	56726	316	12	1066	46	174	-	-
2006	973	5.4	53	42	57422	320	3236	1134	49	171	1850	13605
2007	903	5.0	52	43	58426	325	6068	1052	64	171	2001	15578
2008	926	5.2	50	43	60560	337	5956	1092	60	158	2019	16170
2009	921	5.1	51	43	60008	334	6037	1029	57	163	1909	15040
2010	862	4.8	49	42	49303	274	4053	1030	57	111	2466	21504

1	/1000 %				/1000					31.12.		
	Potilaita Patienter Patients	Asuk. Invån Inhab	Mieh Men Male	Ikä Ålder Age	Hoitopv. Vård dagar Hosp.days	Asuk. Invån Inhab	Lomavp Borta DaysOff	Hoitojak Vårdper. Discharg	Kesto Längd Durat	potil patien patien	KäyPot BesPat VisPat	Käynnit Besök Visit
2	3	4	5	6	7	8	9	10	11	12	13	
Etelä-Karjalan shp												
2001	857	6.3	54	38	44032	323	87	1442	46	116	-	-
2002	899	6.6	53	42	43980	323	40	1321	35	110	-	-
2003	856	6.3	54	42	42020	308	82	1270	34	102	-	-
2004	922	6.8	54	43	42017	308	137	1383	28	112	-	-
2005	852	6.3	54	43	38035	279	336	1246	122	92	-	-
2006	859	6.3	54	44	36614	269	437	1213	26	103	1629	15581
2007	878	6.4	54	41	36474	268	4024	1344	26	81	2008	17463
2008	1006	7.4	55	40	38958	286	3978	1545	23	102	3572	30559
2009	1026	7.5	56	42	37994	279	4289	1513	26	106	3422	29875
2010	961	7.1	58	43	38464	282	4566	1387	26	83	3706	28669
Etelä-Savon shp												
2001	915	8.2	54	45	48713	434	3754	1295	39	125	-	-
2002	920	8.2	54	44	50108	447	12	1303	39	134	-	-
2003	892	8.0	54	44	50775	453	3950	1295	35	133	-	-
2004	938	8.4	57	45	48413	432	411	1317	55	102	-	-
2005	865	7.7	52	46	39275	350	280	1225	32	98	-	-
2006	905	8.1	57	47	37517	335	177	1281	24	105	2730	24807
2007	916	8.2	61	47	38775	346	3407	1311	32	102	2677	29008
2008	950	8.5	61	47	37852	338	3697	1295	29	86	1727	18089
2009	824	7.3	57	47	32804	293	3250	1085	36	80	1705	20543
2010	668	6.0	50	47	28917	258	3214	860	33	73	2520	28665
Itä-Savon shp												
2001	225	4.6	55	44	13225	269	92	286	28	38	-	-
2002	267	5.4	50	45	16100	327	15	403	61	39	-	-
2003	257	5.2	51	43	15731	319	56	329	49	42	-	-
2004	283	5.7	48	43	17428	354	127	370	42	45	-	-
2005	308	6.3	46	43	17111	347	2063	423	51	46	-	-
2006	282	5.7	53	43	18226	370	1790	423	33	45	1225	9320
2007	267	5.4	50	44	15239	309	1696	344	42	33	1277	10410
2008	246	5.0	53	41	15042	305	1669	342	43	34	1463	11725
2009	261	5.3	44	45	15505	315	1594	309	34	41	1439	11744
2010	229	4.6	52	44	15062	306	1703	281	47	29	1505	11342
Pohjois-Karjalan shp												
2001	966	5.5	55	42	58319	332	3506	1457	35	149	-	-
2002	998	5.7	55	42	56534	322	3161	1477	43	160	-	-
2003	1019	5.8	53	41	57290	326	2423	1577	36	152	-	-
2004	1101	6.3	52	41	61217	348	3833	1629	36	146	-	-
2005	1046	6.0	54	41	57676	328	4175	1459	34	160	-	-
2006	1085	6.2	51	42	57475	327	5044	1572	35	149	4809	42818
2007	984	5.6	51	41	55772	317	3893	1296	41	139	4875	41948
2008	959	5.5	51	41	54820	312	4261	1186	47	149	4920	40637
2009	910	5.2	51	41	53244	303	4486	1107	54	128	4809	38678
2010	862	4.9	49	41	51130	291	4697	1043	50	137	4334	37340
Pohjois-Savon shp												
2001	1982	7.8	53	41	93079	367	5288	2799	33	224	-	-
2002	1932	7.6	54	41	91553	361	6308	2731	29	231	-	-
2003	1856	7.3	51	41	93742	370	6438	2733	36	195	-	-
2004	1970	7.8	50	42	91637	362	6594	2741	30	239	-	-
2005	2095	8.3	52	41	95793	378	6737	3004	29	225	-	-
2006	2074	8.2	51	42	93452	369	6684	2964	29	221	6985	73689
2007	1975	7.8	50	40	88575	350	6169	2802	30	213	7774	86101
2008	2036	8.0	52	41	87035	344	5983	2971	27	191	8639	99524
2009	1872	7.4	53	41	78565	310	7974	2742	24	154	8245	93339
2010	1747	6.9	54	42	74505	294	5661	2543	30	165	8128	96057
Keski-Suomen shp												
2001	1492	5.6	54	40	101593	382	3992	2228	54	267	-	-
2002	1524	5.7	53	40	97909	368	3945	2222	49	214	-	-
2003	1506	5.7	54	41	97345	366	4119	2071	51	255	-	-
2004	1534	5.8	52	41	95628	359	4490	2348	44	254	-	-
2005	1520	5.7	50	41	94477	355	4448	2157	52	244	-	-
2006	1445	5.4	48	41	88730	333	4007	2131	49	208	3188	29016
2007	1338	5.0	47	39	76270	287	3311	1941	49	164	5664	59287
2008	1222	4.6	48	38	60265	226	3960	1844	37	130	6552	59354
2009	1132	4.3	47	39	59005	222	3824	1596	33	127	6830	61845
2010	1041	3.9	47	39	52773	198	3985	1466	40	128	6095	50210

1	/1000 %				/1000				31.12.		12	13
	Potilaita Patienter Patients	Asuk. Invån Inhab	Mieh Men Male	Ikä Ålder Age	Hoitopv. Vård dagar Hosp.days	Asuk. Invån Inhab	Lomapv Borta DaysOff	Hoitojak Vårdper. Discharg	Kesto Längd Durat	potil patien patien		

Etelä-Pohjanmaan shp												
2001	1237	6.2	55	44	75712	378	3225	2006	49	146	-	-
2002	1223	6.1	55	45	70841	354	2753	1909	34	172	-	-
2003	1210	6.0	53	46	71498	357	3126	1931	33	163	-	-
2004	1239	6.2	53	45	71578	358	3480	1943	43	178	-	-
2005	1249	6.2	50	46	71620	358	3283	1934	35	170	-	-
2006	1203	6.0	51	46	69367	346	3157	1802	40	174	5482	68052
2007	1156	5.8	49	46	66570	333	3371	1723	38	165	6318	65322
2008	1206	6.0	51	46	63249	316	2954	1746	37	156	6400	70246
2009	1114	5.6	52	45	60881	304	3339	1671	45	136	6163	70490
2010	1087	5.4	50	46	50502	252	3295	1644	49	122	6225	72510
Vaasan shp												
2001	706	4.4	52	47	59958	372	2797	884	60	148	-	-
2002	714	4.4	54	46	59019	366	2911	890	72	153	-	-
2003	671	4.2	53	47	59766	371	3120	885	61	150	-	-
2004	741	4.6	52	48	60501	375	3166	1013	81	142	-	-
2005	740	4.6	51	47	52548	326	3012	956	75	125	-	-
2006	718	4.5	53	48	49100	305	157	1018	56	125	5401	56778
2007	763	4.7	53	45	46866	291	153	1047	43	123	4883	48926
2008	788	4.9	52	45	46044	286	186	1059	52	113	5006	50326
2009	733	4.5	54	44	41822	259	4232	1016	27	116	5146	49529
2010	729	4.5	52	44	41375	257	5447	1034	37	100	5086	49877
Keski-Pohjanmaan shp												
2001	397	5.3	50	37	24817	332	95	659	76	55	-	-
2002	384	5.1	52	39	25085	336	182	637	31	55	-	-
2003	398	5.3	53	38	23335	312	67	608	42	57	-	-
2004	387	5.2	51	39	24170	324	823	570	47	59	-	-
2005	392	5.2	55	40	23050	309	1232	616	34	51	-	-
2006	411	5.5	51	42	22478	301	1341	580	45	61	2603	22243
2007	414	5.5	50	41	21891	293	1113	607	36	53	2629	23041
2008	466	6.2	49	40	22403	300	1535	698	37	56	2849	24208
2009	430	5.8	51	40	20288	272	1590	618	29	49	2918	23423
2010	423	5.7	52	40	22411	300	1995	601	40	60	2996	24922
Pohj-Pohjanmaan shp												
2001	2461	6.6	53	41	135571	363	14476	4022	33	305	-	-
2002	2460	6.6	54	41	133587	357	13949	3863	35	312	-	-
2003	2346	6.3	53	42	130962	350	14629	3638	38	304	-	-
2004	2376	6.4	51	42	132025	353	14530	3567	45	313	-	-
2005	2411	6.4	53	42	125757	336	12047	3486	36	321	-	-
2006	2419	6.5	53	42	128936	345	14450	3554	35	234	8630	97538
2007	2402	6.4	53	41	122289	327	12341	3592	40	263	8910	91886
2008	2468	6.6	53	41	125162	335	15896	3755	28	289	9641	99627
2009	2361	6.3	54	41	118618	317	14320	3438	31	263	8552	93484
2010	2157	5.8	52	42	110805	296	14696	3071	34	266	9705	101447
Kainuun shp												
2001	510	6.0	53	36	41800	491	37	911	60	107	-	-
2002	496	5.8	54	35	38181	449	26	1000	38	92	-	-
2003	481	5.7	59	34	36568	430	58	948	36	101	-	-
2004	473	5.6	54	34	38421	451	4608	918	34	91	-	-
2005	500	5.9	52	34	36097	424	3493	987	28	99	-	-
2006	487	5.7	52	31	33407	392	3144	1157	22	82	2268	13776
2007	483	5.7	54	34	32920	387	3166	1054	30	86	2240	16490
2008	511	6.0	57	34	34432	405	3456	1158	40	73	2286	16650
2009	495	5.8	55	33	31967	376	3793	1085	28	76	2458	17377
2010	522	6.1	54	33	34377	404	4670	1068	32	85	2631	19344
Länsi-Pohjan shp												
2001	390	5.7	58	45	22184	325	1616	768	26	62	-	-
2002	403	5.9	55	44	23026	338	2098	709	42	56	-	-
2003	366	5.4	54	47	19772	290	1643	690	30	37	-	-
2004	417	6.1	54	46	22230	326	1519	770	16	64	-	-
2005	437	6.4	53	48	24303	356	1156	833	26	61	-	-
2006	425	6.2	54	49	24472	359	1191	714	34	64	1969	14488
2007	375	5.5	54	49	23862	350	1480	720	35	62	2071	15044
2008	402	5.9	54	47	22098	324	1269	728	40	58	2106	16460
2009	344	5.0	55	47	18885	277	1026	584	32	44	2240	16645
2010	303	4.4	59	47	18440	270	1187	454	28	42	2228	16712

1	Potilaita Patienter Patients	/1000		%	Hoitopv. Vård dagar Hosp.days	/1000		Hoitojak Vårdper. Discharg	Kesto Längd Durat	31.12.	KäyPot BesPat VisPat	Käynnit Besök Visit
		Asuk. Invån Inhab	Mieh Men Male	Ikä Ålder Age		Asuk. Invån Inhab	Lomavp Borta DaysOff			potil patien patien		
	2	3	4	5	6	7	8	9	10	11	12	13
Lapin shp												
2001	715	5.8	54	40	39876	326	2273	1086	45	117	-	-
2002	717	5.9	55	41	42846	350	2280	1067	45	93	-	-
2003	651	5.3	53	40	42596	348	2444	936	42	121	-	-
2004	734	6.0	54	42	43718	357	2888	1001	40	112	-	-
2005	727	5.9	51	43	42947	351	2944	905	48	123	-	-
2006	796	6.5	53	43	45257	370	3043	1066	38	114	1629	9078
2007	772	6.3	53	42	42822	350	2862	1011	41	100	1677	9772
2008	698	5.7	52	42	40625	332	3049	947	36	98	1666	10225
2009	639	5.2	48	41	37304	305	3275	920	40	83	1645	9717
2010	662	5.4	50	43	35687	292	2512	910	46	87	1690	10016
Ahvenanmaa-Åland												
2001	34	1.3	44	49	3972	153	546	4	5	30	-	-
2002	170	6.6	52	44	10220	395	1607	475	21	25	-	-
2003	155	6.0	52	45	9701	375	1405	788	19	19	-	-
2004	145	5.6	47	52	8543	330	440	440	24	19	-	-
2005	171	6.6	51	49	7551	292	647	693	11	19	-	-
2006	154	5.9	52	46	5601	216	335	638	12	14	17	60
2007	148	5.7	64	45	4835	187	308	529	13	9	18	82
2008	167	6.4	54	48	6353	245	457	409	10	16	1507	18581
2009	147	5.7	59	43	5882	227	356	269	17	19	1575	19939
2010	143	5.5	52	44	5364	207	279	255	27	20	1541	17995
HUS												
2001	8941	6.4	51	41	545163	390	43686	16580	37	1347	-	-
2002	8834	6.3	52	40	560092	401	44395	16210	35	1359	-	-
2003	8595	6.2	50	40	537723	385	50673	15351	29	1355	-	-
2004	8413	6.0	49	41	525338	376	40875	13020	37	1291	-	-
2005	8107	5.8	48	40	498645	357	56085	12297	37	1166	-	-
2006	8341	6.0	46	41	507287	363	62817	12750	35	1199	41834	467393
2007	8299	5.9	48	40	492987	353	52182	12792	33	1223	42358	472765
2008	8275	5.9	48	40	460186	329	38373	11845	35	1175	43698	482799
2009	8253	5.9	48	40	474200	339	59840	12361	33	1188	43478	484114
2010	8059	5.8	47	41	451882	323	60543	12104	36	1122	42834	510745
Ulkomaalaisia												
2001	64	-	66	39	1536	-	62	70	17	8	-	-
2002	75	-	61	37	1868	-	69	96	15	7	-	-
2003	96	-	53	39	1800	-	65	102	13	9	-	-
2004	100	-	60	36	3004	-	198	121	18	5	-	-
2005	107	-	58	35	2905	-	126	118	36	8	-	-
2006	109	-	48	36	3405	-	210	135	22	8	200	1037
2007	104	-	60	38	2182	-	135	117	16	4	165	753
2008	153	-	71	37	3011	-	136	162	17	11	294	1014
2009	172	-	63	34	3498	-	187	215	17	15	321	982
2010	173	-	60	34	3287	-	151	220	16	7	351	1247

1	/1000 %				/1000				31.12.		12	13
	Potilaita Patienter Patients	Asuk. Invån Inhab	Mieh Men Male	Ikä Ålder Age	Hoitopv. Vård dagar Hosp.days	Asuk. Invån Inhab	Lomavp Borta DaysOff	Hoitojak Vårdper. Discharg	Kesto Längd Durat	potil patien patien		
S A I R A A L A - S J U K H U S												
Turun tk/Psykiatria												
2001	1050	0.2	48	47	64714	12	-	1304	52	196	-	-
2002	1002	0.2	47	45	60049	12	-	1280	52	162	-	-
2003	937	0.2	47	45	57553	11	-	1194	49	167	-	-
2004	982	0.2	47	47	53999	10	151	1256	45	151	-	-
2005	989	0.2	45	47	53121	10	61	1245	45	152	-	-
2006	1029	0.2	47	46	54367	10	8	1340	44	152	6229	90254
2007	965	0.2	48	46	45426	9	127	1246	39	122	6761	101715
2008	1025	0.2	47	45	47558	9	-	1383	33	125	7050	81863
2009	1074	0.2	48	46	46322	9	6	1430	34	123	6831	94918
2010	995	0.2	49	44	39995	8	-	1404	30	114	6664	81943
Loimaan aluesairaala												
2002	26	0.0	23	48	409	0	-	31	13	3	1182	10061
2003	67	0.0	40	46	2169	0	-	102	21	2	1074	8709
2004	81	0.0	43	43	2264	0	436	145	15	9	1043	9510
2005	87	0.0	45	42	2410	0	1	172	14	6	1036	9689
Salon aluesairaala												
2001	847	0.2	54	44	45654	9	2178	1533	34	113	3431	45339
2002	830	0.2	56	44	46375	9	2521	1545	28	112	3445	43900
2003	835	0.2	55	46	43979	8	2238	1585	30	103	3367	44022
2004	880	0.2	56	45	41325	8	3651	1656	26	95	3181	42096
2005	934	0.2	54	46	41627	8	370	1689	32	102	3233	41830
Vakka-Suomen aluesairaala												
2001	424	0.1	52	44	21678	4	-	515	68	64	247	335
2002	439	0.1	53	43	20246	4	-	561	40	50	1050	12246
2003	421	0.1	50	44	20698	4	-	507	37	47	1027	11813
2004	503	0.1	51	44	23804	5	1517	634	35	55	1057	12046
2005	455	0.1	53	46	22572	4	442	541	43	60	1131	12381
Raision aluesairaala												
2001	-	-	-	-	-	-	-	-	-	-	1290	11608
2002	-	-	-	-	-	-	-	-	-	-	1290	13729
Åbolands sjukhus												
2001	160	0.0	51	48	4929	1	5	273	18	12	894	9382
2002	146	0.0	57	48	3901	1	-	276	24	2	894	8768
2003	128	0.0	60	51	3322	1	466	225	15	2	858	8356
2004	143	0.0	59	50	4750	1	450	226	14	15	895	8840
2005	148	0.0	62	51	5184	1	25	255	22	16	920	8516
2006	139	0.0	59	52	5495	1	253	233	25	15	910	8643
2007	123	0.0	60	51	3805	1	238	214	17	13	939	8953
2008	139	0.0	55	50	4486	1	277	232	19	10	921	8825
2009	128	0.0	53	50	4147	1	394	218	18	9	903	8915
2010	125	0.0	52	51	6275	1	378	237	15	19	926	8613
Varsinais-Suomen shp psykiatr												
2006	1670	0.3	49	44	76889	15	7539	2783	27	189	7957	97045
2007	1792	0.3	49	43	73430	14	6152	2753	28	175	7803	95381
2008	1632	0.3	51	43	68046	13	6626	2535	28	121	8014	95610
2009	1399	0.3	53	42	49582	10	4790	1984	26	125	7781	87182
2010	1330	0.3	52	42	45429	9	4748	1776	26	133	7938	88085
Turun yliopistollinen												
2001	341	0.1	46	25	12511	2	-	459	28	21	2668	15577
2002	318	0.1	49	24	11521	2	-	412	29	13	2678	15283
2003	337	0.1	49	23	11943	2	-	420	30	6	3674	29748
2004	326	0.1	46	21	11576	2	355	415	28	17	3417	32036
2005	327	0.1	44	22	11268	2	212	402	28	24	2940	31152
Harjavallan sairaala												
2001	1166	0.2	48	44	66666	13	4701	1537	41	193	-	-
2002	1286	0.2	49	45	69110	13	5063	1652	49	189	-	-
2003	1307	0.3	50	46	70097	14	5589	1713	44	191	5765	79653
2004	1432	0.3	50	45	71752	14	5920	1884	37	184	5953	82422
2005	1361	0.3	51	46	71172	14	6248	1782	40	177	6006	83700
2006	1414	0.3	49	46	68780	13	5891	1815	39	174	6058	84311
2007	1503	0.3	49	45	69911	13	6155	1961	35	171	6212	86258
2008	1546	0.3	49	44	70060	14	6234	2019	34	173	6429	97264
2009	1407	0.3	51	45	65455	13	6810	1855	39	159	6316	97109
2010	1365	0.3	51	45	60145	12	6143	1836	34	150	6180	106893

1	/1000 %				/1000				31.12.		12	13
	Potilaita Patienter Patients	Asuk. Invån Inhab	Mieh Men Male	Ikä Ålder Age	Hoitopv. Vård dagar Hosp.days	Asuk. Invån Inhab	Lomavp Borta DaysOff	Hoitojak Vårdper. Discharg	Kesto Längd Durat	potil patien patien		
Kanta-Hämeen ks												
2001	687	0.1	47	46	29851	6	3429	963	33	76	2557	32161
2002	661	0.1	48	48	29431	6	3828	1044	29	72	2660	32527
2003	916	0.2	45	47	39563	8	7252	1448	26	77	3934	47411
2004	923	0.2	50	48	38904	7	6971	1535	23	80	4003	47344
2005	901	0.2	48	44	41563	8	7408	1335	32	105	3960	48395
2006	866	0.2	45	44	39564	8	5921	1281	32	107	3671	45540
2007	860	0.2	47	44	43887	8	9796	1189	40	91	3394	38996
2008	810	0.2	47	44	36192	7	6524	1052	34	80	3201	40695
2009	866	0.2	45	42	32497	6	4150	1163	28	63	3270	42621
2010	792	0.2	46	41	29934	6	3555	1029	31	59	3191	40657
Lounais-Hämeen aluesairaala												
2001	250	0.0	45	48	15643	3	4515	649	25	40	1149	13510
2002	277	0.1	45	46	16890	3	4246	582	30	48	1220	14008
2003	268	0.1	48	46	17492	3	5111	584	29	44	1315	13910
2004	282	0.1	48	46	16663	3	4275	608	30	38	1440	15301
Riihimäen aluesairaala												
2001	218	0.0	50	46	10177	2	2764	368	26	20	1146	11309
2002	222	0.0	50	44	9848	2	3027	415	25	24	1137	11821
Forssan seudun tk												
2005	276	0.1	46	47	15393	3	3582	587	21	36	1357	14342
2006	237	0.0	45	48	14105	3	3383	576	25	33	1277	14398
2007	238	0.0	47	48	11812	2	2722	542	21	33	1302	14639
2008	233	0.0	48	46	12770	2	3116	527	23	32	1400	13948
2009	238	0.0	51	48	11317	2	2256	552	30	15	1387	15241
2010	238	0.0	50	48	10350	2	2710	570	20	13	1426	16532
Valkeakosken sairaala												
2001	413	0.1	49	49	43853	8	949	556	64	138	36	867
2002	597	0.1	54	46	49014	9	1548	788	86	141	91	1243
2003	631	0.1	53	45	47892	9	2195	914	64	116	120	1607
2004	684	0.1	56	45	45522	9	2476	954	47	123	120	1939
2005	728	0.1	54	45	43819	8	2172	1015	45	112	161	2097
2006	697	0.1	56	46	43424	8	1961	1005	47	113	153	3044
2007	697	0.1	55	48	42795	8	-	914	38	119	124	3858
2008	749	0.1	55	47	44575	9	-	1052	38	104	135	4617
2009	722	0.1	59	46	40671	8	-	1020	39	98	163	1998
2010	659	0.1	58	46	38590	7	-	925	40	101	166	1817
Vammalan sairaala												
2001	446	0.1	57	46	18159	4	2225	696	43	49	2128	24662
2002	398	0.1	62	47	19142	4	1452	640	24	56	2179	25318
2003	420	0.1	60	48	18010	3	2156	634	29	51	2255	25396
2004	412	0.1	54	49	18832	4	2158	586	38	45	2246	25563
2005	420	0.1	56	49	18973	4	2010	673	27	45	2515	26959
2006	399	0.1	47	51	17344	3	1622	664	30	47	2538	28602
2007	335	0.1	46	51	15548	3	-	559	30	47	2519	28300
2008	326	0.1	48	51	14247	3	-	538	25	35	2432	27253
2009	239	0.0	50	47	10692	2	-	360	33	26	2450	27773
2010	233	0.0	53	47	8993	2	-	337	27	27	2515	28878
Tampereen yliopistollinen												
2001	1984	0.4	49	46	94585	18	5164	2511	35	249	4284	21726
2002	1907	0.4	49	45	91699	18	5500	2366	36	235	4276	22347
2003	1893	0.4	46	44	90490	17	5267	2363	35	255	4437	22959
2004	1938	0.4	49	44	93508	18	5926	2392	34	255	4730	23903
2005	2044	0.4	46	43	92823	18	7349	2551	37	245	5104	28519
2006	1916	0.4	49	43	89716	17	6536	2405	37	243	5362	32544
2007	2067	0.4	52	41	91379	18	-	2770	35	202	5609	34567
2008	2166	0.4	51	41	90317	17	-	2870	27	217	6002	35938
2009	2111	0.4	50	40	85163	16	-	2759	35	189	6051	41710
2010	1976	0.4	50	41	78723	15	-	2669	29	164	6050	46811
Nokian tk												
2009	-	-	-	-	-	-	-	-	-	-	2	2
Tampereen tk												
2008	-	-	-	-	-	-	-	-	-	-	2	2
2009	-	-	-	-	-	-	-	-	-	-	1	1
2010	-	-	-	-	-	-	-	-	-	-	6544	49006

1	/1000 %				/1000					31.12.		
	Potilaita Patienter Patients	Asuk. Invån Inhab	Mieh Men Male	Ikä Ålder Age	Hoitopv. Vård dagar Hosp.days	Asuk. Invån Inhab	Lomavp Borta DaysOff	Hoitojak Vårdper. Discharg	Kesto Längd Durat	potil patien patien	KäyPot BesPat VisPat	Käynnit Besök Visit
2	3	4	5	6	7	8	9	10	11	12	13	
Päijät-Hämeen ks												
2001	1312	0.3	49	40	63103	12	4777	1741	36	171	6596	46389
2002	1342	0.3	50	41	66417	13	4622	1736	37	171	5913	42749
2003	1293	0.2	48	42	64959	13	4702	1653	48	149	6219	44451
2004	1168	0.2	50	42	57843	11	5762	1411	41	144	5735	43025
2005	1188	0.2	50	41	59710	12	5125	1451	40	156	5642	41340
2006	1192	0.2	49	41	59733	12	5821	1466	41	156	3607	16654
2007	1275	0.2	48	41	54996	11	5400	1623	39	131	5015	43166
2008	1326	0.3	47	41	50513	10	4525	1701	31	107	5189	50708
2009	1027	0.2	48	42	37335	7	3911	1280	28	98	5126	46788
2010	1025	0.2	48	41	40327	8	3852	1298	32	88	5485	51642
Heinolan tk												
2006	-	-	-	-	-	-	-	-	-	-	709	5796
2007	-	-	-	-	-	-	-	-	-	-	706	6068
2008	-	-	-	-	-	-	-	-	-	-	770	6814
2009	-	-	-	-	-	-	-	-	-	-	672	5106
Kymenlaakson ks												
2001	583	0.1	53	46	34855	7	1152	853	43	84	2854	25377
2002	524	0.1	53	45	27638	5	1070	720	52	58	2811	26054
2003	250	0.0	50	43	12155	2	581	311	134	0	2397	14910
2004	-	-	-	-	-	-	-	-	-	-	1633	11759
2005	-	-	-	-	-	-	-	-	-	-	1550	11931
2010	-	-	-	-	-	-	-	-	-	-	1	1
Kuusankosken aluesairaala												
2001	559	0.1	55	39	39366	8	-	833	43	93	2167	27523
2002	553	0.1	54	39	38423	7	-	836	66	102	2115	26761
2003	783	0.2	52	40	41707	8	-	983	47	131	2158	22738
2004	881	0.2	58	42	45903	9	-	1038	58	112	2116	20901
2005	889	0.2	54	43	48450	9	-	1050	43	148	1792	11422
Kymen shp psykiatria												
2006	956	0.2	52	42	49085	9	3330	1127	43	147	1867	14114
2007	888	0.2	50	43	49619	10	6244	1046	53	140	1992	15995
2008	900	0.2	49	43	50703	10	6004	1068	44	131	2021	16726
2009	906	0.2	50	43	50585	10	6052	1032	53	136	1921	15433
2010	846	0.2	48	42	40300	8	4072	1033	41	87	1920	15622
Haminan tk												
2010	-	-	-	-	-	-	-	-	-	-	562	6382
Etelä-Karjalan ks												
2001	610	0.1	53	34	33012	6	-	1023	55	87	166	1185
2002	648	0.1	52	40	32569	6	-	906	42	78	1540	15615
2003	659	0.1	52	40	30774	6	-	906	34	73	1532	15694
2004	695	0.1	53	42	30798	6	-	926	30	79	1628	16677
2005	667	0.1	54	41	27393	5	-	893	159	70	1608	15700
2006	646	0.1	53	41	26943	5	-	842	30	76	1529	15173
2007	638	0.1	52	39	26363	5	3813	875	31	56	1927	17033
2008	673	0.1	51	37	27097	5	3757	928	30	70	2227	20053
2009	689	0.1	54	39	25940	5	4102	911	34	72	2250	20350
2010	685	0.1	56	40	26392	5	4271	928	30	52	2704	22055
Imatran tk												
2001	207	0.0	53	47	4260	1	-	341	13	9	-	-
2002	206	0.0	53	46	4858	1	-	339	12	13	-	-
2003	178	0.0	53	47	4858	1	-	275	16	13	-	-
2004	210	0.0	56	47	4677	1	122	397	11	13	-	-
2005	175	0.0	54	49	4472	1	130	306	19	8	-	-
2006	211	0.0	53	47	3783	1	207	348	11	12	-	-
2007	233	0.0	57	47	4568	1	175	441	10	14	-	-
2008	354	0.1	64	45	6110	1	152	612	9	14	1377	10175
2009	347	0.1	60	46	5642	1	152	596	10	14	1222	9171
2010	273	0.1	61	47	5254	1	193	457	12	13	1070	6477
Mikkelin ks												
2001	-	-	-	-	-	-	-	-	-	-	39	40
2002	-	-	-	-	-	-	-	-	-	-	55	56
2003	-	-	-	-	-	-	-	-	-	-	71	80
2004	-	-	-	-	-	-	-	-	-	-	69	73
2005	-	-	-	-	-	-	-	-	-	-	1	1
2007	-	-	-	-	-	-	-	-	-	-	19	171

1	/1000 %				/1000					31.12.		
	Potilaita Patienter Patients	Asuk. Invån Inhab	Mieh Men Male	Ikä Ålder Age	Hoitopv. Vård dagar Hosp.days	Asuk. Invån Inhab	Lomavp Borta DaysOff	Hoitojak Vårdper. Discharg	Kesto Längd Durat	potil patien patien	KäyPot BesPat VisPat	Käynnit Besök Visit
2	3	4	5	6	7	8	9	10	11	12	13	
Moision sairaala												
2001	968	0.2	54	46	48091	9	3877	1337	36	129	-	-
2002	901	0.2	54	45	48679	9	-	1248	37	136	-	-
2003	901	0.2	54	45	49791	10	4052	1268	36	133	1445	13246
2004	925	0.2	54	46	46733	9	-	1267	56	104	1404	13173
2005	919	0.2	52	47	40437	8	-	1245	35	106	1362	12567
2006	933	0.2	57	48	38005	7	-	1292	24	108	1410	12094
2007	904	0.2	61	48	38177	7	3534	1275	27	101	1512	17433
2008	958	0.2	60	48	37731	7	3762	1300	28	88	1657	17770
2009	824	0.2	56	48	31854	6	3534	1068	36	73	1634	20759
2010	639	0.1	49	49	26246	5	3492	803	36	69	1659	21847
Pieksämäen tk												
2001	9	0.0	44	56	57	0	-	11	5	0	-	-
2002	33	0.0	27	50	209	0	-	41	5	0	-	-
2003	24	0.0	21	51	160	0	-	27	6	0	-	-
2004	35	0.0	34	48	207	0	-	43	5	0	-	-
2005	20	0.0	25	56	138	0	-	24	6	0	-	-
2006	17	0.0	41	56	239	0	-	23	10	0	1261	12492
2007	13	0.0	38	56	96	0	-	13	7	0	1083	10788
2008	1	0.0	100	-	1	0	-	1	1	0	1	1
2009	1	0.0	-	-	6	0	-	1	6	0	1	1
2010	1	0.0	-	-	1	0	-	1	1	0	865	7190
Savonlinnan ks												
2001	185	0.0	49	44	6549	1	-	243	23	20	1310	9465
2002	282	0.1	47	45	10821	2	-	428	26	26	1503	9695
2003	259	0.0	47	43	10486	2	-	344	34	20	1516	10948
2004	268	0.1	49	43	12064	2	-	359	34	35	1540	10830
2005	309	0.1	47	44	12235	2	2293	425	28	29	1428	10273
2006	267	0.1	51	43	11736	2	1963	397	30	29	1395	10023
2007	258	0.0	48	45	10421	2	1432	350	31	17	1411	10948
2008	220	0.0	50	43	9368	2	1320	310	29	18	1583	12134
2009	256	0.0	41	46	10259	2	1126	314	32	30	1558	12040
2010	209	0.0	48	46	9714	2	1201	273	35	15	1578	11546
Pohjois-Karjalan ks												
2001	840	0.2	57	42	50852	10	3512	1148	40	127	5072	46136
2002	874	0.2	57	42	49741	10	3155	1188	47	144	5067	48352
2003	882	0.2	55	42	49708	10	2322	1195	41	131	4836	43593
2004	934	0.2	53	42	51860	10	2968	1217	39	128	4796	43339
2005	888	0.2	55	42	50224	10	3483	1092	39	145	4794	42423
2006	943	0.2	51	42	50762	10	4362	1223	40	144	4775	42361
2007	898	0.2	51	42	51093	10	3642	1145	42	127	4837	41348
2008	910	0.2	50	42	51357	10	4137	1085	48	141	4904	40209
2009	862	0.2	52	43	49707	10	4250	1019	56	119	4781	38258
2010	824	0.2	49	43	48096	9	4574	955	53	133	4393	37453
Joensuun tk												
2001	205	0.0	42	44	5858	1	0	291	20	18	-	-
2002	190	0.0	45	42	4881	1	0	255	20	9	-	-
2003	237	0.0	43	41	4996	1	0	342	15	9	-	-
2004	221	0.0	46	42	4901	1	542	331	15	10	-	-
2005	193	0.0	44	42	4108	1	530	289	14	12	-	-
2006	205	0.0	41	45	4309	1	541	289	16	0	-	-
2007	51	0.0	35	46	1014	0	132	55	18	0	-	-
Iisalmen sairaala												
2001	413	0.1	58	43	16104	3	0	650	25	39	1250	12854
2002	389	0.1	59	43	15771	3	0	602	26	37	1202	12963
2003	373	0.1	55	43	16162	3	0	635	24	30	1191	13169
2004	396	0.1	57	43	14366	3	0	609	24	32	3429	33742
2005	406	0.1	54	43	14561	3	-	647	25	34	3324	31761
2006	407	0.1	50	44	13997	3	12	639	21	27	1182	12590
2007	351	0.1	52	44	12384	2	5	507	25	29	1446	13743
2008	399	0.1	55	45	12512	2	-	564	23	25	2570	28459
2009	332	0.1	55	45	10727	2	-	453	24	13	2434	26561

1	/1000 %				/1000					31.12.		
	Potilaita Patienter Patients	Asuk. Invån Inhab	Mieh Men Male	Ikä Ålder Age	Hoitopv. Vård dagar Hosp.days	Asuk. Invån Inhab	Lomavp Borta DaysOff	Hoitojak Vårdper. Discharg	Kesto Längd Durat	potil patien patien	KäyPot BesPat VisPat	Käynnit Besök Visit
2	3	4	5	6	7	8	9	10	11	12	13	
Varkauden seudun aluesairaala												
2001	195	0.0	50	42	8065	2	0	254	28	19	970	10392
2002	206	0.0	57	43	8422	2	0	260	32	24	951	11110
2003	163	0.0	56	43	11178	2	0	232	50	14	964	9395
2004	192	0.0	52	43	9656	2	0	250	32	19	971	10033
2005	214	0.0	54	44	10061	2	-	301	34	17	1089	9188
Kuopion yliopistollinen												
2001	1433	0.3	51	40	60544	12	4721	1945	31	140	4496	50258
2002	1407	0.3	50	40	58518	11	6417	1923	30	140	4174	50608
2003	1385	0.3	48	40	55840	11	6530	1897	33	121	4134	49517
2004	1349	0.3	47	39	51752	10	6758	1779	30	131	4170	50671
2005	1420	0.3	50	38	52549	10	6797	1899	27	120	4572	48864
2006	1415	0.3	50	38	53242	10	6544	1972	28	118	5659	60272
2007	1431	0.3	49	37	52714	10	5929	2028	23	120	5833	64414
2008	1382	0.3	49	36	48892	9	5727	1950	26	98	5561	63442
2009	1231	0.2	49	37	42800	8	7903	1769	24	79	5202	59361
2010	1179	0.2	49	37	39700	8	5194	1715	24	75	5298	64548
Kuopion tk												
2008	-	-	-	-	-	-	-	-	-	-	1	1
2009	-	-	-	-	-	-	-	-	-	-	1	1
Varkauden tk												
2006	199	0.0	53	45	8432	2	468	265	32	24	553	1762
2007	225	0.0	55	43	7733	1	450	281	27	21	1045	10221
2008	267	0.1	56	46	8614	2	518	372	21	19	1034	9716
2009	306	0.1	57	47	7880	2	585	439	23	15	1104	9191
2010	283	0.1	62	48	7943	2	632	398	20	17	851	7144
Sisä-Savon tk												
2004	142	0.0	51	45	5250	1	459	179	26	14	-	-
2005	160	0.0	54	47	5063	1	402	205	26	15	-	-
2006	156	0.0	54	47	4955	1	378	199	25	10	-	-
2007	153	0.0	51	47	4455	1	289	182	24	10	-	-
2008	163	0.0	56	44	4681	1	266	219	24	11	-	-
2009	152	0.0	49	44	4263	1	281	209	20	9	-	-
2010	143	0.0	65	45	4135	1	310	196	21	10	-	-
Ylä-Savon tk												
2010	280	0.1	56	45	9156	2	-	387	23	17	2333	25034
Kangasvuoren sairaala												
2001	532	0.1	52	41	31076	6	1767	742	55	95	-	-
2002	550	0.1	51	41	29910	6	1517	794	37	71	152	358
2003	620	0.1	52	41	32215	6	1806	821	48	84	147	411
2004	897	0.2	52	41	30714	6	2053	1238	27	85	135	349
2005	929	0.2	51	42	27661	5	2206	1193	24	69	125	286
2006	921	0.2	49	42	28276	5	2211	1199	24	72	141	301
2007	898	0.2	46	41	26433	5	2163	1173	23	66	1920	11001
2008	871	0.2	47	41	24569	5	2029	1188	22	46	2684	15863
2009	821	0.2	45	42	23350	5	1351	1021	23	53	2979	20245
2010	733	0.1	47	43	21070	4	1454	923	24	41	3266	21415
Keski-Suomen ks												
2001	321	0.1	41	28	16207	3	791	419	39	26	2992	21027
2002	349	0.1	38	31	15758	3	841	452	35	27	3079	22079
2003	327	0.1	39	30	14142	3	606	423	35	25	3047	20612
2004	347	0.1	43	30	13620	3	1032	431	30	26	3068	22376
2005	314	0.1	40	30	13974	3	1031	384	36	29	2956	22345
2006	314	0.1	38	31	12384	2	909	402	32	21	3178	25304
2007	294	0.1	37	28	10433	2	537	395	29	11	4651	34567
2008	243	0.0	43	24	8900	2	1227	375	24	10	4320	29231
2009	234	0.0	44	26	8718	2	1633	353	24	17	3164	28819
2010	249	0.0	40	28	8811	2	1828	363	26	16	3165	28677
Juurikkaniemen sairaala												
2001	278	0.1	57	45	22884	4	585	391	72	62	-	-
2002	273	0.1	57	47	21539	4	672	372	55	46	7	38
2003	288	0.1	61	47	22388	4	952	369	61	62	8	54
2004	202	0.0	56	47	19391	4	435	269	99	50	1	1
2005	196	0.0	52	49	19245	4	336	270	119	56	-	-
2006	211	0.0	51	48	19913	4	291	298	59	47	15	505
2007	202	0.0	52	45	20552	4	304	211	135	58	12	681
2008	206	0.0	51	45	21224	4	709	262	108	55	7	500
2009	189	0.0	59	44	21018	4	888	191	99	40	10	274
2010	164	0.0	51	45	15575	3	615	157	108	49	3	253

1	/1000 %				/1000					31.12.		
	Potilaita Patienter Patients	Asuk. Invån Inhab	Mieh Men Male	Ikä Ålder Age	Hoitopv. Vård dagar Hosp.days	Asuk. Invån Inhab	Lomapv Borta DaysOff	Hoitojak Vårdper. Discharg	Kesto Längd Durat	potil patien patien	KäyPot BesPat VisPat	Käynnit Besök Visit
2	3	4	5	6	7	8	9	10	11	12	13	
Sisä-Suomen sairaala												
2001	418	0.1	57	45	26844	5	1012	682	45	73	-	-
2002	394	0.1	58	44	24733	5	1070	596	40	46	75	997
2003	329	0.1	59	46	22478	4	714	408	58	68	35	677
2004	302	0.1	56	46	24090	5	832	357	61	68	23	506
2005	245	0.0	53	47	25204	5	798	287	90	66	17	353
2006	182	0.0	45	50	19940	4	396	190	116	48	18	3025
2007	97	0.0	53	52	12292	2	258	116	168	16	14	472
Jämsän tk												
2007	-	-	-	-	-	-	-	-	-	-	1098	12806
2008	-	-	-	-	-	-	-	-	-	-	1134	14251
2009	-	-	-	-	-	-	-	-	-	-	1055	12869
Etelä-Pohjanmaan ks												
2001	1203	0.2	55	44	69785	13	3216	1880	63	125	4856	37050
2002	1123	0.2	53	44	53396	10	2789	1678	33	122	4942	37988
2003	1120	0.2	51	44	54033	10	3026	1693	29	116	4986	39555
2004	1130	0.2	52	43	54754	11	3167	1664	40	130	5211	54228
2005	1135	0.2	49	44	54879	11	3293	1656	31	126	5413	59685
2006	1076	0.2	49	44	52665	10	3205	1463	33	125	5449	67690
2007	1043	0.2	48	44	50169	10	3416	1425	37	117	6326	65197
2008	1078	0.2	49	44	46544	9	2968	1426	37	110	6403	70104
2009	984	0.2	50	43	45514	9	3142	1335	42	96	6160	70463
2010	947	0.2	47	44	41345	8	3249	1312	38	98	6218	72406
Järvi-Pohjanmaan tk												
2005	96	0.0	64	55	12652	2	-	127	114	36	-	-
2006	100	0.0	62	54	12362	2	-	153	69	38	-	-
2007	86	0.0	53	54	12686	2	-	132	55	35	-	-
2008	85	0.0	58	56	12599	2	-	126	62	31	-	-
2009	103	0.0	61	56	12043	2	-	151	94	33	-	-
2010	117	0.0	64	54	5695	1	-	170	194	12	-	-
Vimpelin tk												
2002	87	0.0	59	55	12168	2	-	97	47	35	-	-
2003	87	0.0	60	55	12503	2	-	114	45	36	-	-
2004	83	0.0	66	55	12360	2	-	109	70	38	-	-
Alavudenseudun tk												
2001	65	0.0	55	48	4706	1	-	126	40	11	-	-
2002	70	0.0	63	50	4507	1	-	147	23	16	-	-
2003	66	0.0	56	54	4853	1	-	156	41	13	-	-
2004	72	0.0	60	53	4071	1	-	176	38	10	-	-
2005	93	0.0	55	52	3042	1	-	178	25	5	-	-
2006	92	0.0	60	51	2996	1	-	187	15	9	-	-
2007	85	0.0	64	51	2897	1	-	190	15	10	-	-
Kuusiokuntien tk												
2008	102	0.0	66	52	3326	1	65	196	17	12	-	-
2009	96	0.0	66	52	2874	1	30	195	16	8	-	-
2010	95	0.0	60	53	3032	1	33	206	15	5	-	-
Vaasan ks												
2001	673	0.1	50	47	49234	9	2819	859	53	119	3382	34119
2002	667	0.1	52	45	48287	9	2595	848	66	119	3062	32951
2003	623	0.1	52	46	48367	9	2780	813	52	121	3044	34100
2004	680	0.1	51	48	49306	10	2936	926	61	117	3247	35214
2005	697	0.1	50	47	45018	9	2841	888	54	115	3312	35399
2006	702	0.1	52	48	45049	9	-	1007	60	115	3841	43574
2007	742	0.1	52	45	41733	8	-	1022	42	111	3255	36265
2008	783	0.2	51	45	40617	8	-	1068	50	100	3405	37521
2009	709	0.1	53	44	36732	7	4265	997	26	101	3897	39657
2010	700	0.1	50	44	34680	7	5274	994	29	84	3504	39528
Jakobstad sjukhus												
2001	-	-	-	-	-	-	-	-	-	-	1439	14084
2002	-	-	-	-	-	-	-	-	-	-	1409	13766
2003	2	0.0	-	-	11	0	-	2	6	0	1501	13419
2004	-	-	-	-	-	-	-	-	-	-	1571	13791

1	/1000 %				/1000					31.12.		
	Potilaita Patienter Patients	Asuk. Invån Inhab	Mieh Men Male	Ikä Ålder Age	Hoitopv. Vård dagar Hosp.days	Asuk. Invån Inhab	Lomavp Borta DaysOff	Hoitojak Vårdper. Discharg	Kesto Längd Durat	potil patien patien	KäyPot BesPat VisPat	Käynnit Besök Visit
2	3	4	5	6	7	8	9	10	11	12	13	
Selkämeren sairaala												
2001	31	0.0	68	65	8534	2	28	27	356	23	684	5755
2002	35	0.0	69	61	7602	1	108	32	164	20	701	5936
2003	40	0.0	68	64	7055	1	85	43	102	18	672	5838
2004	55	0.0	51	64	6489	1	36	58	296	16	699	6298
2005	38	0.0	47	65	3284	1	28	56	397	0	699	6393
Malmin terveydenhuoltoalue												
2005	-	-	-	-	-	-	-	-	-	-	1650	13566
2006	-	-	-	-	-	-	-	-	-	-	1774	14051
2007	-	-	-	-	-	-	-	-	-	-	1824	13372
2008	-	-	-	-	-	-	-	-	-	-	1764	13556
2009	-	-	-	-	-	-	-	-	-	-	1725	12605
2010	-	-	-	-	-	-	-	-	-	-	1701	11065
Keski-Pohjanmaan ks												
2001	392	0.1	49	36	16332	3	-	660	25	34	199	1164
2002	363	0.1	51	36	16662	3	-	609	25	37	168	835
2003	394	0.1	52	36	16221	3	-	572	28	35	254	969
2004	382	0.1	49	37	16936	3	774	562	29	39	2419	20255
2005	413	0.1	54	38	17024	3	1404	629	27	37	2458	20730
2006	431	0.1	50	39	16523	3	1477	590	29	39	2738	23146
2007	424	0.1	48	38	16149	3	1328	609	26	37	2761	23590
2008	501	0.1	48	38	18258	4	1704	732	25	44	3002	24817
2009	451	0.1	51	38	16948	3	1738	639	26	42	3074	24189
2010	426	0.1	50	39	19146	4	2274	595	32	47	3141	25934
Oulaskankaan sairaala												
2006	-	-	-	-	-	-	-	-	-	-	1	1
Pohjois-Pohjanmaan psyk.klin.												
2001	1230	0.2	52	40	48296	9	8489	1579	34	115	4275	28371
2002	1229	0.2	53	40	46741	9	8428	1581	38	99	4549	33337
2003	1142	0.2	53	39	46075	9	8036	1464	34	112	4046	29298
2004	1153	0.2	52	40	46143	9	8222	1448	33	116	4027	29115
2005	1157	0.2	51	40	42158	8	6301	1461	30	101	3820	27228
2006	1221	0.2	51	40	41215	8	7226	1566	31	42	3766	25408
2007	1181	0.2	50	39	40366	8	7001	1522	23	82	3793	22389
Visalan sairaala												
2001	581	0.1	59	46	36465	7	1603	990	34	87	144	2688
2002	614	0.1	55	46	36504	7	1728	992	35	88	156	2813
2003	586	0.1	55	47	36155	7	1883	927	50	89	160	2546
2004	598	0.1	53	48	36668	7	1406	932	54	82	136	2040
2005	562	0.1	54	47	35966	7	1672	855	32	95	166	1995
2006	530	0.1	56	48	36219	7	1927	773	47	76	152	1794
2007	522	0.1	53	48	31337	6	-	795	43	66	151	1927
2008	552	0.1	55	47	31793	6	2056	832	23	83	67	824
2009	530	0.1	57	48	31164	6	2213	775	32	77	69	266
2010	485	0.1	53	49	29401	6	1781	718	35	72	73	279
Oulun yliopistollinen												
2001	116	0.0	78	11	7445	1	404	178	43	4	823	5985
2002	103	0.0	71	11	6878	1	428	189	37	6	874	5636
2003	109	0.0	69	10	6308	1	123	187	34	5	807	7327
2004	116	0.0	65	11	6595	1	259	183	36	7	914	8067
2005	99	0.0	74	11	6591	1	197	162	41	6	979	8788
2006	106	0.0	70	11	6559	1	213	161	41	0	1055	9345
2007	101	0.0	79	11	6330	1	179	167	38	0	1055	8274
2008	1259	0.2	53	35	47133	9	8039	1690	29	81	4968	41404
2009	1241	0.2	52	36	45677	9	6747	1600	28	88	4952	41631
2010	1169	0.2	50	37	45285	9	9595	1495	29	88	5052	42151
Kuusamon tk												
2001	119	0.0	55	49	4916	1	0	307	12	14	-	-
2002	123	0.0	65	50	6047	1	0	275	22	13	-	-
2003	99	0.0	62	48	4817	1	0	278	23	0	-	-
2004	103	0.0	57	50	4461	1	0	229	27	3	-	-
2005	119	0.0	55	48	3716	1	0	191	16	17	-	-
2006	171	0.0	56	48	4240	1	0	324	16	1	-	-
2007	151	0.0	66	49	2856	1	11	312	9	1	578	2115
2008	131	0.0	61	49	3227	1	40	331	10	7	655	2393
2009	127	0.0	63	50	2022	0	5	213	9	5	391	1173
2010	109	0.0	65	47	1682	0	40	191	9	0	444	1139

1	/1000 %				/1000				31.12.		12	13
	Potilaita Patienter Patients	Asuk. Invån Inhab	Mieh Men Male	Ikä Ålder Age	Hoitopv. Vård dagar Hosp.days	Asuk. Invån Inhab	Lomavp Borta DaysOff	Hoitojak Vårdper. Discharg	Kesto Längd Durat	potil patien patien		

Oulun tk												
2001	592	0.1	43	41	27378	5	3938	825	34	59	-	-
2002	581	0.1	46	40	27427	5	3381	762	33	76	-	-
2003	583	0.1	46	41	27593	5	4413	769	36	68	-	-
2004	550	0.1	43	42	28696	5	4693	665	55	74	-	-
2005	594	0.1	48	42	28422	5	4145	709	47	73	-	-
2006	553	0.1	46	42	29323	6	5227	648	47	78	3791	52511
2007	609	0.1	49	40	28914	6	5373	745	39	78	3532	48358
2008	623	0.1	49	40	29237	6	5956	782	34	81	4102	46500
2009	583	0.1	51	39	27618	5	5517	762	36	66	4200	50754
2010	471	0.1	50	39	21426	4	3368	541	36	68	4099	42630
Raahen seudun tk												
2001	104	0.0	46	45	3708	1	328	202	20	5	808	7760
2002	97	0.0	47	46	2907	1	287	157	18	9	774	7329
2003	78	0.0	50	47	3452	1	530	160	21	9	806	6474
2004	94	0.0	48	48	2993	1	224	194	17	8	866	7247
2005	94	0.0	44	45	2960	1	175	171	17	6	939	7713
2006	91	0.0	45	44	2834	1	168	159	16	9	935	8182
2007	95	0.0	48	44	3102	1	232	169	18	11	1001	8893
2008	105	0.0	45	46	2929	1	190	210	14	7	1042	8889
2009	104	0.0	48	45	2852	1	197	202	15	0	-	-
2010	119	0.0	52	44	2975	1	183	230	13	10	1265	15480
Kainuun shp/Psykiatria												
2001	496	0.1	53	35	36778	7	-	895	43	96	246	312
2002	499	0.1	54	35	34236	7	-	1007	34	82	1864	9474
2003	473	0.1	59	34	31859	6	0	940	33	89	1901	10225
2004	452	0.1	53	34	33283	6	4547	903	32	79	1548	12059
2005	491	0.1	51	33	31214	6	3504	985	28	83	2052	11912
2006	478	0.1	52	30	28207	5	3157	1154	22	69	2294	13833
2007	459	0.1	53	34	27450	5	3161	1035	30	69	2244	16407
2008	494	0.1	57	34	28666	6	3346	1143	26	59	2284	16275
2009	480	0.1	55	33	26209	5	3717	1077	26	61	2436	17037
2010	493	0.1	53	33	28390	5	4501	1034	24	71	2600	19002
Länsi-Pohjan ks												
2001	378	0.1	56	46	19534	4	1513	743	21	54	1688	14637
2002	387	0.1	54	46	19604	4	2063	676	41	49	1833	15481
2003	345	0.1	53	47	16150	3	1489	662	29	28	1919	16615
2004	384	0.1	51	47	17983	3	1428	720	15	53	2000	16319
2005	386	0.1	51	48	19450	4	1022	761	26	50	2004	15224
2006	380	0.1	52	49	19306	4	1088	669	33	50	1982	14646
2007	337	0.1	55	49	19114	4	1281	675	32	48	2066	15139
2008	373	0.1	53	49	17364	3	1170	681	33	45	2141	16534
2009	326	0.1	53	49	13839	3	849	545	31	35	2276	16709
2010	288	0.1	56	48	13388	3	1040	432	25	31	2300	17074
Lapin ks												
2001	33	0.0	88	9	1622	0	208	88	18	0	1323	5770
2002	27	0.0	81	10	1203	0	120	70	17	0	987	5274
2003	40	0.0	63	9	1539	0	160	91	17	0	967	4795
2004	37	0.0	62	10	1797	0	414	46	34	3	1000	5413
2005	27	0.0	78	9	1678	0	395	31	61	0	1112	5603
2006	38	0.0	74	10	1866	0	423	42	44	0	1216	5624
2007	39	0.0	82	10	1964	0	327	45	34	5	1217	6253
2008	41	0.0	78	10	2317	0	411	55	50	0	1212	6246
2009	34	0.0	74	10	2300	0	424	57	40	0	1207	5906
2010	32	0.0	75	10	2346	0	422	53	44	0	1179	6198
Murolan sairaala												
2001	643	0.1	52	44	34017	7	1560	871	49	107	-	-
2002	651	0.1	53	43	37386	7	1982	913	44	80	-	-
2003	576	0.1	52	44	35803	7	1984	777	38	105	392	3531
2004	691	0.1	53	45	37018	7	2194	931	40	94	400	3472
2005	701	0.1	50	46	36037	7	1917	858	43	113	398	3095
2006	744	0.1	51	47	38477	7	2362	979	36	103	376	3066
2007	722	0.1	50	46	34659	7	2316	912	39	77	401	3080
2008	627	0.1	51	44	32186	6	2433	829	35	80	401	3464
2009	561	0.1	47	44	28832	6	2623	803	37	65	412	3140
2010	592	0.1	50	46	27346	5	1985	813	48	68	465	3142

1	/1000 %				/1000				31.12.		KäyPot BesPat	Käynnit Besök
	Potilaita Patienter Patients	Asuk. Invån Inhab	Mieh Men Male	Ikä Ålder Age	Hoitopv. Vård dagar Hosp.days	Asuk. Invån Inhab	Lomavp Borta DaysOff	Hoitojak Vårdper. Discharg	Kesto Längd Durat	potil patien patien		
	2	3	4	5	6	7	8	9	10	11	12	13
Kemijärven tk												
2001	32	0.0	31	44	335	0	0	61	5	1	-	-
2002	24	0.0	33	46	201	0	0	43	5	1	-	-
2003	2	0.0	100	-	5	0	0	2	4	0	-	-
Grelsby sjukhus												
2001	31	0.0	42	51	3954	1	546	0	-	31	-	-
2002	179	0.0	51	44	10062	2	1600	483	20	25	-	-
2003	160	0.0	52	45	9587	2	1401	790	18	18	-	-
2004	151	0.0	45	52	8250	2	421	445	23	19	-	-
2005	171	0.0	52	49	7424	1	638	691	11	19	-	-
2006	161	0.0	52	46	5542	1	348	651	12	13	-	-
2007	155	0.0	65	45	4585	1	318	532	13	7	-	-
2008	163	0.0	54	48	5527	1	454	401	10	13	1536	18726
2009	150	0.0	58	43	5370	1	321	271	16	17	1603	19992
2010	146	0.0	53	45	4706	1	230	255	26	17	1568	18096
Porvoon sairaala												
2001	326	0.1	56	45	12640	2	1881	584	23	37	2637	30065
2002	315	0.1	54	45	13099	3	2226	587	25	36	2636	30349
2003	296	0.1	55	45	13037	3	2090	526	16	38	2714	31440
2004	274	0.1	52	44	14680	3	3358	524	22	37	2590	30758
2005	304	0.1	53	44	12452	2	2817	521	20	28	2533	29723
2006	302	0.1	48	44	10745	2	2362	585	15	30	2457	27939
2007	312	0.1	51	44	9849	2	2400	518	17	29	2364	26218
2008	301	0.1	52	43	9140	2	1982	527	17	28	2489	27039
2009	301	0.1	52	46	9810	2	1227	502	17	28	2647	28329
2010	305	0.1	49	48	9051	2	1142	550	18	28	2841	29404
Lohjan sairaala												
2001	394	0.1	54	43	19078	4	1537	866	23	40	1884	26173
2002	406	0.1	51	44	22249	4	2014	1021	30	45	2114	28652
2003	440	0.1	55	45	20333	4	1965	1017	18	49	2151	30641
2004	432	0.1	53	45	20994	4	2112	1045	16	46	2344	30398
2005	427	0.1	50	45	17201	3	1449	959	14	40	2390	30791
2006	430	0.1	49	47	17459	3	1560	946	15	28	2296	27547
2007	415	0.1	52	45	18610	4	2028	868	17	47	2225	28065
2008	445	0.1	53	44	18559	4	1701	858	17	43	2302	28049
2009	416	0.1	51	47	17158	3	1537	816	14	47	2273	25853
2010	413	0.1	47	47	18250	4	3200	780	20	40	2261	28620
Västra Nylands sjukhus												
2001	601	0.1	47	48	56949	11	4025	1085	80	161	958	10509
2002	573	0.1	50	48	56022	11	3938	1066	56	153	912	8347
2003	529	0.1	45	48	50673	10	4965	855	61	126	937	9177
2004	525	0.1	45	48	48974	9	-	798	72	121	923	10141
2005	571	0.1	48	48	47162	9	4880	773	63	126	959	8892
2006	640	0.1	44	50	49805	10	4929	814	69	131	852	8978
2007	556	0.1	48	45	43485	8	3990	853	53	119	844	8660
2008	565	0.1	50	44	34294	7	218	621	53	101	849	7737
2009	542	0.1	48	44	43410	8	5892	755	40	108	900	8851
2010	471	0.1	46	43	28476	5	4201	751	47	32	946	9504
Hyvinkään sairaala												
2001	1097	0.2	50	40	99728	19	5526	1515	79	276	3826	59514
2002	1066	0.2	51	41	98241	19	4283	1487	64	272	3866	54572
2003	1078	0.2	49	41	95743	18	4636	1589	29	268	3994	56996
2004	1050	0.2	51	41	96107	19	4664	1437	36	254	3713	54954
2005	1044	0.2	48	41	94804	18	4962	1349	37	275	3583	52571
2006	1119	0.2	48	41	99323	19	4826	1512	33	287	3623	49297
2007	1186	0.2	47	40	97813	19	5229	1623	33	265	3661	55854
2008	1161	0.2	50	40	82794	16	-	912	43	259	3716	55050
2009	1201	0.2	50	39	99725	19	13485	1614	35	257	3980	60705
2010	1225	0.2	50	40	101533	20	18016	1707	43	263	4095	66325
Jorvin sairaala												
2001	738	0.1	47	36	25065	5	8	1067	24	63	6379	78182
2002	697	0.1	47	35	24896	5	-	959	25	54	6516	77923
2003	759	0.1	48	35	24238	5	2	1045	24	58	6744	79775
2004	790	0.2	45	35	24348	5	2864	1096	20	50	6892	79574
2005	839	0.2	46	33	29376	6	3968	1121	24	64	6783	76482
2006	910	0.2	43	33	30093	6	3881	1201	22	72	6807	78635

1	/1000 %				/1000				31.12.		12	13
	Potilaita Patienter Patients	Asuk. Invån Inhab	Mieh Men Male	Ikä Ålder Age	Hoitopv. Vård dagar Hosp.days	Asuk. Invån Inhab	Lomavp Borta DaysOff	Hoitojak Vårdper. Discharg	Kesto Längd Durat	potil patien patien		

Peijaksen sairaala												
2001	942	0.2	45	43	32167	6	3770	1508	20	92	4950	57783
2002	1005	0.2	46	41	36362	7	5582	1704	20	99	5107	60067
2003	998	0.2	44	39	32405	6	5342	1633	20	78	5063	58750
2004	988	0.2	45	39	33803	7	131	1574	20	79	4836	60018
2005	905	0.2	43	39	30391	6	4480	1419	19	88	4961	61009
2006	965	0.2	44	39	29179	6	4640	1468	18	79	5053	54951
Helsingin yliopistollinen												
2001	3713	0.7	47	40	100017	19	-	5034	19	168	10086	79534
2002	3567	0.7	49	39	87022	17	-	4676	19	155	10074	79252
2003	1340	0.3	44	37	81093	16	-	1640	47	147	5798	76911
2004	1329	0.3	42	37	81749	16	-	1609	51	158	6156	76458
2005	1298	0.3	47	36	76782	15	10330	1697	45	28	6551	76813
2006	1170	0.2	46	34	77753	15	10345	1608	44	44	6738	77129
2007	3088	0.6	47	36	138961	27	10986	4265	29	269	18755	206915
2008	3138	0.6	45	35	139460	27	9551	4278	29	298	19401	220090
2009	3166	0.6	45	37	131961	25	16916	4025	31	303	19131	219042
2010	3077	0.6	45	37	126391	24	15714	3891	32	300	18780	236267
Helsingin tk												
2001	2750	0.5	47	42	132703	26	25837	4087	35	338	-	-
2002	2686	0.5	47	42	154411	30	25844	3762	48	378	-	-
2003	3388	0.6	45	42	152460	29	31287	6429	21	411	-	-
2004	3265	0.6	45	42	138489	26	27264	4544	29	368	-	-
2005	3160	0.6	45	42	126420	24	22459	4240	29	344	-	-
2006	3266	0.6	44	43	131484	25	29886	4422	31	356	15665	141343
2007	3208	0.6	45	42	126425	24	27222	4463	27	347	15920	144795
2008	3149	0.6	44	43	124739	24	24717	4481	28	319	16417	141747
2009	3088	0.6	46	42	121601	23	20445	4533	27	310	16032	137630
2010	2985	0.6	43	43	119150	23	18048	4230	26	331	15458	136864
Vanhan Vaasan sairaala												
2001	178	0.0	86	40	49640	10	1773	49	636	133	-	-
2002	174	0.0	83	39	49603	10	841	42	687	134	-	-
2003	182	0.0	84	40	50137	10	976	50	983	140	-	-
2004	184	0.0	84	40	51667	10	1409	54	831	136	-	-
2005	186	0.0	82	40	48887	9	807	58	1207	131	-	-
2006	173	0.0	80	41	50766	10	-	38	893	139	-	-
2007	180	0.0	84	40	50627	10	-	47	1323	137	-	-
2008	174	0.0	84	40	51389	10	-	36	1156	140	-	-
2009	173	0.0	83	40	51744	10	680	36	1333	140	-	-
2010	200	0.0	79	40	52452	10	835	61	715	144	-	-
Niuvanniemen sairaala												
2001	372	0.1	89	40	100168	19	1503	107	1046	275	-	-
2002	375	0.1	88	40	102460	20	-	111	857	269	-	-
2003	340	0.1	88	40	102308	20	-	81	989	273	-	-
2004	357	0.1	85	39	104164	20	-	77	1301	280	-	-
2005	376	0.1	84	39	102410	20	-	91	895	285	-	-
2006	363	0.1	83	40	106458	20	-	71	1229	292	-	-
2007	370	0.1	84	40	105168	20	-	85	1541	286	-	-
2008	381	0.1	86	40	103512	19	256	103	1235	280	-	-
2009	352	0.1	84	40	104031	19	-	65	795	288	-	-
2010	373	0.1	86	40	103205	19	-	88	1279	286	-	-
Reumasäätien sairaala												
2003	-	-	-	-	-	-	-	-	-	-	3	3
2004	-	-	-	-	-	-	-	-	-	-	49	55
2005	-	-	-	-	-	-	-	-	-	-	130	147
2006	-	-	-	-	-	-	-	-	-	-	71	82
2007	-	-	-	-	-	-	-	-	-	-	73	82
Kuntoutus Orton												
2010	-	-	-	-	-	-	-	-	-	-	11	11
Keskussotilassairaala												
2001	532	0.1	97	21	1551	0	-	872	2	1	-	-
2002	600	0.1	98	21	1618	0	-	1026	2	1	-	-
2003	476	0.1	97	21	1239	0	-	744	2	0	-	-
2004	328	0.1	98	22	817	0	-	426	2	0	-	-

1	Potilaita Patienter Patients	/1000		%	Ikä Ålder Age	Hoitopv. Vård dagar Hosp.days	/1000		Hoitojak Vårdper. Discharg	Kesto Längd Durat	31.12.	KäyPot BesPat VisPat	Käynnit Besök Visit
		Asuk. Invån Inhab	Mieh Men Male	Asuk. Invån Inhab			Lomapv Borta DaysOff	potil patien patien					
	2	3	4	5		6	7	8	9	10	11	12	13

Psyk. vankisairaala Vantaa													
2001	85	0.0	100	35		4035	1	0	103	37	12	-	-
2002	90	0.0	94	32		3684	1	0	107	37	9	-	-
2003	104	0.0	93	32		4111	1	0	119	36	13	-	-
2004	101	0.0	92	32		4165	1	0	113	35	13	-	-
2005	100	0.0	94	34		4258	1	0	128	37	5	-	-
2006	93	0.0	94	33		3404	1	0	112	29	9	-	-
2007	98	0.0	92	36		3497	1	0	110	29	15	-	-
2008	100	0.0	97	36		4133	1	0	114	33	13	-	-
2009	104	0.0	100	35		3621	1	0	106	40	13	-	-
2010	107	0.0	100	35		4454	1	0	118	35	13	-	-
Psyk. vankisairaala Turku													
2001	247	0.0	100	33		10351	2	0	277	36	32	-	-
2002	262	0.1	100	34		11451	2	0	303	36	33	-	-
2003	246	0.0	100	35		10424	2	0	266	43	27	-	-
2004	237	0.0	100	35		11185	2	0	279	38	35	-	-
2005	279	0.1	100	35		11378	2	0	320	38	27	-	-
2006	227	0.0	100	36		9033	2	0	260	35	20	-	-
2007	202	0.0	96	35		7492	1	0	207	33	28	-	-
2008	261	0.0	89	35		10365	2	0	290	35	32	-	-
2009	236	0.0	85	36		9697	2	0	267	37	28	-	-
2010	232	0.0	90	36		9230	2	0	251	37	26	-	-

1	/1000 %				/1000				31.12.		12	13
	Potilaita Patienter Patients	Asuk. Invån Inhab	Mieh Men Male	Ikä Ålder Age	Hoitopv. Vård dagar Hosp.days	Asuk. Invån Inhab	Lomavp Borta DaysOff	Hoitojak Vårdper. Discharg	Kesto Längd Durat	potil patien patien		
S A I R A A L A T Y Y P P I - S J U K H U S T Y P												
Shp:t, Psykiatria												
2001	28271	5.4	51	42	1498898	289	85257	42750	38	3772	-	-
2002	28328	5.5	51	42	1472977	284	86433	42951	36	3592	-	-
2003	25726	5.0	51	42	1426323	275	92506	39206	37	3435	-	-
2004	26248	5.1	51	43	1413567	272	92908	39087	37	3429	-	-
2005	26133	5.0	50	42	1362006	263	104404	38424	38	3331	-	-
2006	25833	5.0	50	42	1331213	257	109531	38422	33	3184	100196	1044748
2007	25776	5.0	50	42	1288806	248	99562	37970	33	3038	104600	1091518
2008	25925	5.0	50	41	1225441	236	88891	37082	31	2873	110759	1179177
2009	24437	4.7	50	41	1155149	223	115990	34581	33	2724	110732	1177966
2010	23058	4.4	49	41	1074054	207	118001	32637	33	2517	109207	1210743
Terveyskeskussairaalat												
2001	5126	1.0	47	44	248635	48	30103	7555	35	651	-	-
2002	5088	1.0	48	43	277665	54	29512	7158	42	712	-	-
2003	5670	1.1	46	43	273250	53	36230	9746	26	726	-	-
2004	5754	1.1	46	44	260104	50	33455	8123	32	689	-	-
2005	5963	1.1	46	44	259507	50	31484	8272	32	704	-	-
2006	6323	1.2	46	45	273429	53	40266	8933	32	722	32126	340789
2007	6107	1.2	48	44	251984	49	36733	8771	28	682	34770	373770
2008	6230	1.2	48	44	255791	49	35020	9240	27	658	36667	349856
2009	6204	1.2	49	44	244440	47	29474	9283	28	598	34560	348663
2010	6100	1.2	49	44	230794	44	25517	8981	28	610	43141	406886
Sotilassairaalat												
2001	532	0.1	97	21	1551	0	-	872	2	1	-	-
2002	600	0.1	98	21	1618	0	-	1026	2	1	-	-
2003	476	0.1	97	21	1239	0	-	744	2	0	-	-
2004	328	0.1	98	22	817	0	-	426	2	0	-	-
Vankisairaalat												
2001	311	0.1	100	34	14386	3	0	380	36	44	-	-
2002	330	0.1	98	34	15135	3	0	410	36	42	-	-
2003	327	0.1	98	34	14535	3	0	385	41	40	-	-
2004	326	0.1	98	34	15350	3	0	392	37	48	-	-
2005	359	0.1	98	35	15636	3	0	448	38	32	-	-
2006	302	0.1	98	35	12437	2	0	372	33	29	-	-
2007	283	0.1	94	35	10989	2	0	317	31	43	-	-
2008	349	0.1	91	36	14498	3	0	404	35	45	-	-
2009	327	0.1	89	36	13318	2	0	373	38	41	-	-
2010	322	0.1	93	36	13684	3	0	369	37	39	-	-
Valtion mielisairaalat												
2001	547	0.1	88	40	149808	29	3276	156	917	408	-	-
2002	549	0.1	87	39	152063	29	841	153	811	403	-	-
2003	522	0.1	87	40	152445	29	976	131	987	413	-	-
2004	541	0.1	84	40	155831	30	1409	131	1107	416	-	-
2005	562	0.1	83	39	151297	29	807	149	1016	416	-	-
2006	534	0.1	82	40	157224	30	-	109	1112	431	-	-
2007	548	0.1	84	40	155795	29	-	132	1463	423	-	-
2008	555	0.1	85	40	154901	29	256	139	1215	420	-	-
2009	525	0.1	84	40	155775	29	680	101	987	428	-	-
2010	571	0.1	83	40	155657	29	835	149	1048	430	-	-

1	/1000 %				/1000				31.12.			
	Potilaita Patienter Patients	Asuk. Invån Inhab	Mieh Men Male	Ikä Ålder Age	Hoitopv. Vård dagar Hosp.days	Asuk. Invån Inhab	Lomapv Borta DaysOff	Hoitojak Vårdper. Discharg	Kesto Längd Durat	potil patien patien	KäyPot BesPat VisPat	Käynnit Besök Visit
2	3	4	5	6	7	8	9	10	11	12	13	
E R I K O I S A L A - S P E C I A L I T E T												
70 PSYKIATRIA												
2001	30181	5.8	52	44	1751646	338	107333	48319	39	4616	-	-
2002	30216	5.8	53	44	1745671	336	103676	48187	38	4485	-	-
2003	29343	5.7	51	44	1695619	327	116084	46450	36	4364	-	-
2004	29803	5.7	51	45	1670408	322	109690	44438	38	4295	-	-
2005	29472	5.7	50	45	1601619	309	105348	43287	39	4168	-	-
2006	29420	5.7	50	46	1592110	307	117614	43584	35	4067	106011	1131336
2007	28845	5.6	50	45	1513442	292	108099	42433	36	3847	110100	1182324
2008	29069	5.6	50	45	1471669	284	99352	42051	34	3695	114445	1202367
2009	27555	5.3	51	45	1397107	269	112862	39743	33	3519	111183	1170233
2010	26077	5.0	50	45	1313605	253	112578	37558	35	3329	116008	1240198
74 NUORISOPSYKIATRIA												
2001	1295	0.2	36	15	85775	17	5277	1570	54	199	-	-
2002	1452	0.3	37	15	97773	19	6827	1788	55	199	-	-
2003	1519	0.3	37	15	98493	19	7533	1880	52	195	-	-
2004	1550	0.3	35	15	98323	19	9435	1890	51	204	-	-
2005	1677	0.3	36	15	107939	21	16578	2080	50	232	-	-
2006	1692	0.3	37	15	103679	20	16260	2090	47	226	13212	139675
2007	1921	0.4	35	15	117615	23	15981	2494	45	260	15250	160658
2008	2034	0.4	37	15	109316	21	14704	2514	41	243	18091	187828
2009	2037	0.4	38	15	104678	20	20273	2548	39	220	19061	204343
2010	2048	0.4	38	15	97740	19	18996	2709	36	215	20023	217463
75 LASTENPSYKIATRIA												
2001	1036	0.2	76	10	75857	15	6026	1824	43	61	-	-
2002	1022	0.2	76	10	76014	15	6283	1723	44	66	-	-
2003	1043	0.2	75	10	73680	14	6095	1882	40	55	-	-
2004	1094	0.2	77	10	76938	15	8647	1831	41	83	-	-
2005	1159	0.2	74	10	78888	15	14769	1926	41	83	-	-
2006	1177	0.2	73	10	78515	15	15923	2163	36	73	12311	114608
2007	1287	0.2	74	10	76517	15	12215	2263	34	79	13276	122388
2008	1330	0.3	73	10	69646	13	10111	2300	30	58	14846	138838
2009	1255	0.2	75	10	66897	13	13009	2047	33	52	15190	152053
2010	1234	0.2	74	10	62844	12	12779	1869	34	52	15361	159979

1	/1000 %				/1000			31.12.		11	12	13
	Potilaita Patienter Patients	Asuk. Invån Inhab	Mieh Men Male	Ikä Ålder Age	Hoitopv. Vård dagar Hosp.days	Asuk. Invån Inhab	Lomavp Borta DaysOff	Hoitojak Vårdper. Discharg	Kesto Längd Durat			
I K Ä - Å L D E R												
0-14 v												
2001	1511	1.6	64	11	106552	114	7841	2433	43	160	-	-
2002	1538	1.6	63	11	109165	117	8038	2425	45	144	-	-
2003	1583	1.7	63	11	108009	116	8560	2566	41	145	-	-
2004	1704	1.8	65	11	112901	121	11685	2547	41	200	-	-
2005	1788	1.9	63	11	118094	126	19721	2725	42	184	-	-
2006	1777	1.9	63	11	112711	121	20450	2934	37	162	16041	148078
2007	1916	2.1	64	11	112591	121	16796	3123	35	173	16608	153552
2008	2011	2.2	62	11	104372	112	14532	3195	31	142	18669	174501
2009	1950	2.1	63	11	103141	110	19169	2918	33	150	19025	190707
2010	1974	2.1	62	11	97261	104	18973	2884	34	127	19503	202691
15-64 v												
2001	26503	7.6	54	39	1571552	453	102553	43549	38	4131	-	-
2002	26837	7.7	55	39	1582009	456	100769	43740	37	4024	-	-
2003	25997	7.5	53	39	1533505	442	113050	42007	36	3879	-	-
2004	26198	7.5	53	40	1504875	433	108441	39626	37	3794	-	-
2005	25899	7.5	52	40	1451485	418	108987	38614	37	3758	-	-
2006	25654	7.4	51	40	1433742	413	120027	38520	35	3645	104623	1182297
2007	25504	7.3	52	40	1382298	398	111142	38083	35	3482	110408	1251332
2008	25790	7.4	52	39	1341190	386	102130	37807	34	3367	115884	1295865
2009	24574	7.1	52	39	1272781	367	118918	35899	33	3163	114057	1275248
2010	23149	6.7	51	39	1182520	341	116559	33661	35	2976	118557	1349870
65-74 v												
2001	2343	5.4	38	69	136302	312	5562	3307	50	343	-	-
2002	2313	5.3	39	70	134654	308	5597	3226	53	329	-	-
2003	2205	5.0	39	69	128146	293	5700	3119	46	333	-	-
2004	2380	5.4	40	69	131114	300	6129	3339	46	348	-	-
2005	2320	5.3	41	69	125193	286	6129	3318	48	315	-	-
2006	2501	5.7	42	69	130894	299	6672	3547	37	333	6151	37722
2007	2356	5.4	42	69	121863	279	6090	3351	39	308	6350	41545
2008	2371	5.4	41	69	116898	267	5545	3288	34	290	6707	41236
2009	2183	5.0	42	69	113353	259	5527	3094	40	281	6616	43454
2010	2211	5.1	41	69	114891	263	6349	3146	37	287	6831	45117
75+ v												
2001	1981	5.7	29	80	98872	287	2680	2424	59	242	-	-
2002	1898	5.5	32	80	93630	271	2382	2307	44	253	-	-
2003	1970	5.7	31	80	98132	284	2402	2520	40	257	-	-
2004	2049	5.9	31	80	96779	280	1517	2647	44	240	-	-
2005	2149	6.2	31	80	93674	271	1858	2636	75	226	-	-
2006	2220	6.4	31	80	96957	281	2648	2836	33	226	4020	17522
2007	2091	6.1	31	80	90822	263	2267	2633	42	223	4182	18941
2008	2078	6.0	31	81	88171	256	1960	2575	36	197	4319	17431
2009	1986	5.8	33	81	79407	230	2530	2427	32	197	4252	17220
2010	1914	5.5	32	81	79517	230	2472	2445	34	206	4917	19962

1	/1000 %				/1000				31.12.		12	13
	Potilaita Patienter Patients	Asuk. Invån Inhab	Mieh Men Male	Ikä Ålder Age	Hoitopv. Vård dagar Hosp.days	Asuk. Invån Inhab	Lomavp Borta DaysOff	Hoitojak Vårdper. Discharg	Kesto Längd Durat	potil patien patien		
0-11 VUOTIAAT - 0-11 ÅRIGA												
Koko maa												
2001	917	1.1	78	10	65579	81	4984	1675	39	58	-	-
2002	915	1.1	78	10	68021	85	5305	1598	42	67	-	-
2003	991	1.2	76	9	69371	87	5810	1794	39	55	-	-
2004	1051	1.3	79	10	74293	95	8066	1738	41	89	-	-
2005	1092	1.4	77	9	75493	97	13928	1851	40	91	-	-
2006	1123	1.5	75	9	75433	98	15135	2097	35	76	11120	104528
2007	1217	1.6	75	9	72304	94	11596	2184	33	81	11625	108412
2008	1258	1.7	74	9	65299	86	9491	2196	29	58	12941	123324
2009	1186	1.6	76	9	62202	82	12061	1964	31	52	13213	135267
2010	1179	1.5	75	9	60366	79	12160	1817	33	55	13468	143142
12-17 - 12-17 ÅRIGA												
Koko maa												
2001	1859	5.8	37	15	122518	382	9598	2444	51	279	-	-
2002	1884	5.9	38	15	118404	372	8956	2478	47	262	-	-
2003	1884	5.9	38	15	121938	383	9534	2567	45	271	-	-
2004	1947	6.0	37	15	124549	387	11522	2557	45	288	-	-
2005	2104	6.4	37	15	131984	403	18397	2753	45	309	-	-
2006	2077	6.3	38	15	125535	379	17963	2761	42	287	14815	143271
2007	2287	6.9	38	15	134381	404	17484	3149	40	290	15800	152937
2008	2428	7.3	38	15	125913	380	16686	3202	37	278	17625	172265
2009	2331	7.1	38	15	121139	369	21911	3106	37	250	18202	182946
2010	2334	7.2	38	15	110532	343	21157	3190	35	248	18804	195470
12-17 VUOTIAIDEN YLEISIMMÄT PÄÄDIAGNOOSIT - HUVUDDIAGNOS AV 12-17 ÅRIGA												
F32 Masennustila												
2001	579	1.8	23	15	34586	108	2953	669	53	79	-	-
2002	581	1.8	24	15	32103	101	2862	680	45	82	-	-
2003	617	1.9	23	15	33048	104	3078	746	43	76	-	-
2004	570	1.8	19	15	30933	96	2767	679	41	78	-	-
2005	671	2.0	21	15	34496	105	4906	779	40	95	-	-
2006	652	2.0	27	15	32331	98	4437	745	42	87	2689	23126
2007	725	2.2	26	15	35691	107	4602	846	38	96	3292	27579
2008	794	2.4	25	15	36241	109	4463	972	36	86	3889	32184
2009	710	2.2	23	15	31068	95	5891	881	35	51	4184	35144
2010	703	2.2	22	15	28879	90	6192	860	32	77	4243	38299
F50 Syömishäiriöt												
2001	80	0.2	3	15	7020	22	284	113	70	19	-	-
2002	81	0.3	5	15	8184	26	390	100	69	18	-	-
2003	97	0.3	7	15	8390	26	372	118	73	21	-	-
2004	105	0.3	6	15	10635	33	818	126	75	26	-	-
2005	125	0.4	7	15	11735	36	1629	158	74	28	-	-
2006	129	0.4	4	15	12962	39	2027	155	73	34	689	8561
2007	175	0.5	2	15	14873	45	2151	247	57	33	841	10423
2008	164	0.5	4	15	14117	43	1859	208	60	39	892	10278
2009	190	0.6	5	15	16412	50	2987	237	59	44	1015	11656
2010	166	0.5	8	15	13066	41	2190	245	62	29	1014	14028

Potilaat Patienter Patients	Yht. Summa All	Pakkopäiviä Tvångsdagar C.days /100000	Lisälehti Till.uppg C.Report	Eristys Isolering Isol./100000	Leposide Bälte Belt./100000	Injektio Injektion Injec./100000	Kiinnipito Fasthållning Adhe./100000					
1	2	3	4	5	6	7	8	9	10	11	12	13
Kaikki												
2005	29515	9133	174	29454	2061	39	1138	22	804	15	504	10
2006	29612	9280	176	29153	2092	40	1252	24	763	14	488	9
2007	29364	9374	177	29219	2177	41	1026	19	733	14	425	8
2008	29992	9455	178	29896	2021	38	1057	20	662	12	505	10
2009	28293	8375	157	28078	1860	35	908	17	578	11	413	8
2010	26813	8455	158	26581	1733	32	819	15	584	11	370	7
Miehet												
2005	14735	4631	180	14704	1317	51	744	29	391	15	335	13
2006	14570	4644	180	14332	1250	48	774	30	348	13	323	13
2007	14639	4822	186	14568	1354	52	640	25	376	15	303	12
2008	15053	4846	186	15009	1195	46	650	25	304	12	362	14
2009	14284	4369	167	14189	1134	43	569	22	265	10	287	11
2010	13308	4368	166	13192	1048	40	522	20	267	10	272	10
Naiset												
2005	14780	4502	168	14750	744	28	394	15	413	15	169	6
2006	15042	4636	172	14821	842	31	478	18	415	15	165	6
2007	14725	4552	169	14651	823	30	386	14	357	13	122	5
2008	14939	4609	170	14887	826	30	407	15	358	13	143	5
2009	14009	4006	147	13889	726	27	339	12	313	12	126	5
2010	13505	4087	150	13389	685	25	297	11	317	12	98	4
I K Ä - Å L D E R												
00_12												
2005	1037	14	2	1031	5	1	3	0	-	-	266	34
2006	1079	19	2	1060	8	1	1	0	-	-	267	35
2007	1172	22	3	1146	6	1	2	0	-	-	248	32
2008	1225	29	4	1217	5	1	5	1	-	-	296	39
2009	1157	28	4	1139	12	2	6	1	-	-	251	33
2010	1145	30	4	1136	7	1	7	1	2	0	225	29
13_17												
2005	1975	576	176	1958	48	15	115	35	33	10	56	17
2006	1946	484	146	1896	26	8	96	29	27	8	50	15
2007	2162	683	206	2143	40	12	102	31	13	4	35	11
2008	2297	672	203	2278	45	14	100	30	27	8	48	14
2009	2186	564	172	2134	63	19	106	32	26	8	42	13
2010	2182	660	205	2168	63	20	99	31	25	8	35	11
18_64												
2005	22498	7034	213	22468	1863	56	911	28	621	19	127	4
2006	22291	7150	216	21983	1872	57	1042	31	571	17	121	4
2007	22063	7188	217	22007	1956	59	828	25	552	17	111	3
2008	22418	7161	215	22373	1813	54	864	26	502	15	118	4
2009	21218	6398	191	21102	1637	49	719	21	440	13	82	2
2010	19820	6323	189	19642	1511	45	649	19	417	12	77	2
65+												
2005	4095	1522	182	4086	145	17	110	13	150	18	55	7
2006	4391	1641	192	4308	187	22	118	14	166	19	54	6
2007	4054	1494	171	4010	178	20	97	11	169	19	31	4
2008	4144	1602	181	4120	158	18	88	10	133	15	45	5
2009	3813	1393	155	3778	149	17	79	9	112	12	38	4
2010	3764	1457	157	3730	153	17	65	7	140	15	33	4

Potilaat	Yht.	Pakkopäiviä	Lisälehti	Eristys	Leposide	Injektio	Kiinnipito					
Patienter	Summa	Tvångdagar	Till.uppg	Isolering	Bälte	Injektion	Fasthållning					
Patients	All	C.days /100000	C.Report	Isol./100000	Belt./100000	Injec./100000	Adhe./100000					
1	2	3	4	5	6	7	8	9	10	11	12	13
P Ä Ä D I A G N O O S I - H U V U D D I A G N O S												
F00-F09 Elimelliset aivo-oireyhtymät												
2005	1447	677	13	1444	125	2	94	2	64	1	34	1
2006	1523	693	13	1481	116	2	86	2	66	1	28	1
2007	1435	672	13	1421	140	3	69	1	82	2	24	0
2008	1459	725	14	1456	123	2	72	1	69	1	37	1
2009	1328	620	12	1311	106	2	67	1	61	1	24	0
2010	1295	684	13	1284	107	2	52	1	57	1	24	0
F10-F19 Lääk-päihteiden aivo-oireyht												
2005	4206	1110	21	4205	421	8	240	5	78	1	24	0
2006	4331	1212	23	4243	421	8	288	5	61	1	13	0
2007	4444	1311	25	4437	449	8	216	4	57	1	14	0
2008	4548	1236	23	4536	370	7	233	4	40	1	9	0
2009	4228	1181	22	4211	399	7	188	4	50	1	9	0
2010	3833	1120	21	3808	323	6	161	3	46	1	9	0
F20-F29 Skitsofreniat,skit.häir,harhal												
2005	10109	4994	95	10086	1057	20	500	10	490	9	100	2
2006	10152	4890	93	10079	1074	20	543	10	471	9	96	2
2007	9661	4724	89	9621	1087	21	448	8	431	8	75	1
2008	9492	4680	88	9459	1022	19	450	8	400	8	96	2
2009	9059	4169	78	8996	919	17	403	8	324	6	65	1
2010	8442	4197	78	8369	876	16	369	7	347	6	56	1
F30-F39 Mielialahäiriöt												
2005	9652	1688	32	9636	311	6	185	4	122	2	64	1
2006	9353	1779	34	9175	372	7	240	5	117	2	53	1
2007	9514	1847	35	9469	376	7	207	4	112	2	51	1
2008	9922	1963	37	9887	387	7	191	4	112	2	55	1
2009	9399	1669	31	9324	319	6	168	3	106	2	47	1
2010	8895	1680	31	8830	298	6	132	2	88	2	40	1
F40-F48 Neuroosit ja psykosom. häiriöt												
2005	2139	170	3	2130	29	1	22	0	9	0	22	0
2006	2180	219	4	2124	29	1	16	0	8	0	26	0
2007	2383	274	5	2377	43	1	22	0	6	0	13	0
2008	2549	304	6	2544	40	1	25	0	8	0	15	0
2009	2424	257	5	2410	31	1	19	0	8	0	21	0
2010	2370	269	5	2356	24	0	16	0	6	0	20	0
F50-F59 Som.sair.liitt.käyt.oireyht												
2005	348	45	1	346	5	0	4	0	-	-	1	0
2006	393	55	1	385	10	0	7	0	4	0	3	0
2007	412	58	1	409	5	0	5	0	1	0	1	0
2008	404	56	1	401	9	0	5	0	1	0	4	0
2009	456	58	1	447	6	0	3	0	2	0	5	0
2010	432	54	1	424	6	0	6	0	2	0	2	0
F60-F69 Aikuisiän pers.ja käyt.häiriöt												
2005	1091	185	4	1091	50	1	29	1	13	0	4	0
2006	1071	221	4	1057	45	1	22	0	11	0	5	0
2007	979	219	4	979	50	1	23	0	13	0	4	0
2008	939	196	4	939	45	1	28	1	9	0	6	0
2009	878	173	3	873	50	1	28	1	15	0	9	0
2010	807	174	3	803	41	1	25	0	7	0	5	0
F70-F79 Älyllinen kehitysvammaisuus												
2005	155	50	1	155	14	0	12	0	4	0	3	0
2006	171	60	1	166	14	0	14	0	4	0	4	0
2007	177	64	1	177	15	0	8	0	4	0	1	0
2008	155	56	1	155	15	0	11	0	3	0	3	0
2009	148	48	1	145	10	0	10	0	3	0	6	0
2010	149	42	1	144	14	0	9	0	2	0	4	0
F80-F89 Pyykkisen kehityksen häiriöt												
2005	235	26	0	232	6	0	9	0	1	0	43	1
2006	259	27	1	253	5	0	4	0	1	0	63	1
2007	299	42	1	289	6	0	6	0	2	0	36	1
2008	296	46	1	293	15	0	9	0	2	0	52	1
2009	304	27	1	302	10	0	5	0	2	0	46	1
2010	339	45	1	337	12	0	10	0	4	0	40	1
F90-F98 Laps./nuor. alkavat psyk.häir												
2005	1205	193	4	1196	19	0	37	1	4	0	198	4
2006	1251	180	3	1222	18	0	40	1	8	0	177	3
2007	1314	227	4	1301	17	0	21	0	4	0	189	4
2008	1368	230	4	1365	13	0	28	1	5	0	216	4
2009	1267	181	3	1246	21	0	26	0	5	0	175	3
2010	1341	262	5	1332	32	1	38	1	9	0	158	3

Potilaat Patienter Patients	Yht. Summa All	Pakkopäiviä Tvångsdagar C.days /100000	Lisälehti Till.uppg C.Report	Eristys Isolering Isol./100000	Leposide Bälte Belt./100000	Injektio Injektion Injec./100000	Kiinnipito Fasthållning Adhe./100000					
1	2	3	4	5	6	7	8	9	10	11	12	13
S A I R A A L A N S I J A I N T I A L U E - S J U K H U S O M R Å D E												
VARSINAIS-SUOMEN SHP - EGENTLIGA FINLANDS SVD												
2005	2670	822	179	2661	145	32	39	9	68	15	49	11
2006	2678	510	111	2260	157	34	28	6	81	18	33	7
2007	2609	844	183	2603	173	37	19	4	107	23	46	10
2008	2547	904	195	2546	157	34	26	6	78	17	43	9
2009	2424	943	203	2423	187	40	19	4	57	12	37	8
2010	2270	819	175	2270	138	30	11	2	56	12	40	9
SATAKUNNAN SHP - SATAKUNDA SVD												
2005	1245	453	198	1243	92	40	45	20	43	19	5	2
2006	1300	472	207	1281	83	36	45	20	45	20	-	-
2007	1387	499	219	1384	110	48	47	21	50	22	4	2
2008	1451	548	242	1448	128	56	56	25	44	19	1	0
2009	1285	459	203	1285	104	46	31	14	49	22	1	0
2010	1280	445	197	1279	94	42	27	12	48	21	1	0
KANTA-HÄMEEN SHP - CENTRALA TAVASTLANDS SVD												
2005	1096	216	129	1096	73	43	32	19	10	6	26	15
2006	1027	185	109	1026	53	31	18	11	10	6	20	12
2007	1009	321	188	1009	69	40	19	11	15	9	19	11
2008	971	293	170	971	61	35	14	8	9	5	20	12
2009	1044	321	185	1044	55	32	14	8	6	3	19	11
2010	969	303	174	969	57	33	19	11	7	4	18	10
PIRKANMAAN SHP - BIRKALANDS SVD												
2005	2838	960	207	2838	229	49	26	6	119	26	28	6
2006	2688	937	201	2688	199	43	30	6	58	12	13	3
2007	2726	776	164	2631	245	52	18	4	79	17	16	3
2008	2838	844	177	2756	220	46	25	5	78	16	24	5
2009	2701	887	185	2623	271	56	14	3	55	11	22	5
2010	2550	778	161	2502	223	46	18	4	60	12	16	3
PÄIJÄT-HÄMEEN SHP - PÄIJÄT-HÄME SVD												
2005	1084	280	133	1083	122	58	29	14	26	12	32	15
2006	1092	440	209	1092	115	55	43	20	24	11	24	11
2007	1164	458	217	1164	119	56	25	12	6	3	10	5
2008	1236	449	212	1236	120	57	41	19	9	4	17	8
2009	964	372	175	964	112	53	30	14	8	4	7	3
2010	952	415	195	952	116	55	27	13	15	7	15	7
KYMENLAAKSON SHP - KYMMENEDALENS SVD												
2005	822	320	180	822	83	47	16	9	24	13	19	11
2006	863	362	204	863	75	42	25	14	24	14	16	9
2007	789	355	201	789	75	42	27	15	35	20	15	8
2008	797	358	203	797	56	32	27	15	32	18	19	11
2009	818	324	185	818	46	26	23	13	24	14	21	12
2010	756	271	155	756	44	25	14	8	20	11	6	3
ETELÄ-KARJALAN SHP - SÖDRA KARELENS SVD												
2005	757	276	205	757	27	20	28	21	8	6	21	16
2006	780	295	219	780	36	27	24	18	1	1	17	13
2007	800	253	189	800	41	31	19	14	3	2	12	9
2008	959	302	226	959	39	29	27	20	2	1	18	13
2009	959	239	179	959	45	34	45	34	9	7	22	16
2010	899	256	192	899	55	41	51	38	7	5	20	15
ETELÄ-SAVON SHP - SÖDRA SAVOLAX SVD												
2005	864	356	325	863	71	65	59	54	28	26	4	4
2006	875	280	257	874	68	62	48	44	19	17	-	-
2007	848	249	230	848	43	40	38	35	9	8	1	1
2008	893	255	237	893	68	63	45	42	11	10	1	1
2009	757	239	224	757	57	53	42	39	15	14	2	2
2010	588	185	174	588	41	39	17	16	14	13	1	1
ITÄ-SAVON SHP - ÖSTRA SAVOLAX SVD												
2005	284	79	165	284	29	61	24	50	15	31	3	6
2006	251	79	166	251	31	65	28	59	12	25	3	6
2007	240	58	123	240	18	38	6	13	1	2	-	-
2008	209	59	127	209	26	56	14	30	-	-	3	6
2009	244	60	130	244	23	50	18	39	3	7	-	-
2010	187	58	127	187	17	37	10	22	3	7	-	-
POHJOIS-KARJALAN SHP - NORRA KARELENS SVD												
2005	932	462	267	932	105	61	8	5	11	6	13	8
2006	957	512	297	957	88	51	22	13	8	5	5	3
2007	827	474	277	827	120	70	2	1	15	9	5	3
2008	821	432	253	821	105	62	37	22	30	18	17	10
2009	766	419	246	766	80	47	27	16	17	10	9	5
2010	740	354	208	735	61	36	28	16	16	9	4	2

Potilaat Patienter Patients	Yht. Summa All	Pakkopäiviä Tvångsdagar C.days /100000	Lisälehti Till.uppg C.Report	Eristys Isolering Isol./100000	Leposide Bälte Belt./100000	Injektio Injektion Injec./100000	Kiinnipito Fasthållning Adhe./100000					
1	2	3	4	5	6	7	8	9	10	11	12	13
POHJOIS-SAVON SHP - NORRA SAVOLAX SVD												
2005	2036	488	195	2036	136	54	149	59	42	17	18	7
2006	2033	476	191	2029	197	79	189	76	35	14	20	8
2007	2073	487	195	2073	168	67	162	65	30	12	5	2
2008	2048	427	172	2048	135	54	152	61	29	12	9	4
2009	1880	376	151	1879	78	31	81	33	30	12	11	4
2010	1797	342	138	1797	99	40	90	36	40	16	8	3
KESKI-SUOMEN SHP - MELLERSTA FINLANDS SVD												
2005	1347	468	174	1346	78	29	71	26	51	19	15	6
2006	1286	424	157	1286	64	24	72	27	51	19	26	10
2007	1190	374	138	1189	69	26	46	17	33	12	22	8
2008	1122	396	146	1120	54	20	48	18	20	7	23	8
2009	1045	383	141	1045	56	21	44	16	20	7	22	8
2010	941	350	128	941	45	16	33	12	23	8	25	9
ETELÄ-POHJANMAAN SHP - SYD-ÖSTERBOTTENS SVD												
2005	1191	354	178	1191	69	35	21	11	20	10	25	13
2006	1134	358	180	1134	78	39	20	10	33	17	23	12
2007	1081	342	172	1081	59	30	18	9	21	11	21	11
2008	1131	335	169	1131	64	32	18	9	14	7	27	14
2009	1052	271	137	1052	36	18	9	5	14	7	17	9
2010	1047	299	151	1047	48	24	9	5	12	6	16	8
VAASAN SHP - VASA SVD												
2005	641	139	86	641	24	15	5	3	18	11	12	7
2006	631	168	104	631	32	20	6	4	18	11	11	7
2007	676	144	88	676	37	23	2	1	18	11	8	5
2008	718	157	96	718	43	26	10	6	29	18	15	9
2009	681	187	113	653	41	25	7	4	23	14	10	6
2010	646	217	131	562	30	18	4	2	26	16	10	6
KESKI-POHJANMAAN SHP - MELLERSTA ÖSTERBOTTENS SVD												
2005	390	151	203	390	11	15	18	24	-	-	10	13
2006	411	156	210	411	9	12	24	32	2	3	4	5
2007	405	147	197	405	6	8	19	26	-	-	4	5
2008	482	162	217	482	21	28	22	29	4	5	6	8
2009	426	150	201	426	18	24	12	16	3	4	2	3
2010	401	142	189	401	25	33	13	17	1	1	3	4
POHJOIS-POHJANMAAN SHP - NORRA ÖSTERBOTTENS SVD												
2005	2282	429	112	2276	25	7	85	22	30	8	23	6
2006	2282	466	121	2282	40	10	102	26	26	7	27	7
2007	2402	783	201	2401	35	9	77	20	24	6	38	10
2008	2446	886	226	2446	49	13	76	19	27	7	29	7
2009	2295	801	203	2288	21	5	88	22	19	5	17	4
2010	2113	658	166	2107	20	5	62	16	13	3	12	3
KAINUUN SHP - KAJANALANDS SVD												
2005	448	146	178	448	19	23	15	18	10	12	10	12
2006	431	135	166	431	16	20	16	20	9	11	6	7
2007	410	132	164	410	5	6	7	9	6	7	5	6
2008	452	160	200	452	9	11	17	21	2	3	2	3
2009	446	120	151	446	10	13	10	13	1	1	4	5
2010	452	126	160	452	10	13	14	18	6	8	4	5
LÄNSI-POHJAN SHP - LÄNSI-POHJA SVD												
2005	358	94	141	358	3	5	11	17	8	12	1	2
2006	354	76	114	354	5	8	10	15	3	5	-	-
2007	312	72	109	312	-	-	11	17	9	14	2	3
2008	346	49	75	346	5	8	11	17	6	9	1	2
2009	297	36	55	297	6	9	17	26	3	5	4	6
2010	267	59	90	267	9	14	25	38	4	6	2	3
LAPIN SHP - LAPPLANDS SVD												
2005	659	248	207	659	25	21	28	23	-	-	13	11
2006	707	253	213	707	40	34	28	24	-	-	16	13
2007	688	195	164	687	39	33	24	20	-	-	14	12
2008	622	184	155	622	38	32	29	24	-	-	8	7
2009	552	133	112	552	20	17	14	12	-	-	11	9
2010	572	112	95	572	22	19	16	14	-	-	14	12
AHVENANMAA - ÅLAND												
2005	163	25	94	159	9	34	-	-	1	4	-	-
2006	152	19	71	150	5	19	1	4	2	7	2	7
2007	151	29	107	148	4	15	-	-	2	7	-	-
2008	156	13	48	155	6	22	3	11	6	22	3	11
2009	139	22	80	132	8	29	3	11	10	36	3	11
2010	139	32	115	131	8	29	3	11	6	22	2	7

Potilaat Patienter Patients 1	Yht. Summa All 2	Pakkopäiviä Tvångsdagar C.days /100000 3	Lisälehti Till.uppg C.Report 4	Eristys Isolering Isol./100000 6	Leposide Bälte Belt./100000 8	Injektio Injektion Injec./100000 10	Kiinnipito Fasthållning Adhe./100000 12						
HUS													
2005	7512	2414	167	7480	608	42	431	30	251	17	179	12	
2006	7769	2734	188	7750	636	44	477	33	284	20	218	15	
2007	7724	2425	165	7685	656	45	432	29	245	17	176	12	
2008	7873	2316	156	7860	583	39	368	25	214	14	221	15	
2009	7628	1664	111	7527	520	35	362	24	193	13	173	11	
2010	7282	2253	148	7188	480	32	321	21	190	12	154	10	
VALTION MIELISAIRAALAT - STATENS SINNESSJUKHUS													
2005	149	54	-	136	42	-	11	-	21	-	1	-	
2006	121	56	-	118	38	-	8	-	15	-	4	-	
2007	121	57	-	120	30	-	11	-	24	-	3	-	
2008	135	54	-	135	38	-	7	-	21	-	-	-	
2009	104	32	-	104	27	-	4	-	17	-	2	-	
2010	149	57	-	149	38	-	15	-	17	-	-	-	
VANKISAIRAALAT - SJUKHUS FÖR FÅNGAR													
2005	331	54	-	331	74	-	4	-	4	-	-	-	
2006	281	47	-	281	61	-	-	-	4	-	-	-	
2007	272	53	-	272	77	-	3	-	4	-	-	-	
2008	323	42	-	323	33	-	-	-	2	-	1	-	
2009	295	76	-	295	72	-	1	-	5	-	-	-	
2010	289	79	-	289	86	-	2	-	2	-	1	-	

Potilaat	Yht.	Pakkopäiviä		Lisälehti	Eristys		Leposide		Injektio		Kiinnipito	
Patienter	Summa	Tvångsdagar		Till.uppg	Isolering		Bälte		Injektion		Fasthållning	
Patients	All	C.days	/100000	C.Report	Isol./100000		Belt./100000		Injec./100000		Adhe./100000	
1	2	3	4	5	6	7	8	9	10	11	12	13
KOTIKUNNAN SHP - SVD AV HEMKOMMUN												
Varsinais-Suomen shp - Egentliga Finlands svd												
2005	2717	834	182	2709	156	34	41	9	71	15	47	10
2006	2718	524	114	2307	167	36	28	6	84	18	32	7
2007	2647	856	185	2640	192	42	20	4	111	24	44	10
2008	2574	906	195	2569	160	35	26	6	80	17	44	9
2009	2450	946	203	2448	199	43	24	5	63	14	38	8
2010	2301	827	177	2301	147	31	10	2	57	12	39	8
Satakunnan shp - Satakunda svd												
2005	1272	461	201	1270	100	44	45	20	46	20	5	2
2006	1315	470	206	1297	83	36	46	20	45	20	2	1
2007	1404	501	220	1401	117	51	47	21	50	22	4	2
2008	1463	545	240	1460	130	57	55	24	44	19	4	2
2009	1295	456	202	1295	107	47	31	14	49	22	1	0
2010	1288	443	196	1287	100	44	26	12	46	20	1	0
Kanta-Hämeen shp - Centrala Tavastlands svd												
2005	1103	219	130	1103	75	45	35	21	11	7	29	17
2006	1043	188	111	1041	54	32	17	10	12	7	21	12
2007	1023	318	186	1023	76	45	23	13	16	9	19	11
2008	1002	297	172	1002	63	37	15	9	9	5	20	12
2009	1063	319	184	1058	60	35	13	7	6	3	17	10
2010	980	302	173	980	58	33	18	10	7	4	18	10
Pirkanmaan shp - Birkalands svd												
2005	2758	924	200	2758	222	48	27	6	119	26	25	5
2006	2609	890	190	2609	196	42	27	6	57	12	12	3
2007	2671	759	161	2585	237	50	18	4	77	16	16	3
2008	2787	819	172	2712	217	46	23	5	77	16	18	4
2009	2642	868	181	2577	273	57	16	3	56	12	17	4
2010	2479	755	156	2434	223	46	22	5	63	13	14	3
Päijät-Hämeen shp - Päijät-Häme svd												
2005	1115	286	136	1114	126	60	31	15	26	12	30	14
2006	1113	442	210	1112	117	56	43	20	26	12	24	11
2007	1187	460	218	1187	130	62	27	13	12	6	10	5
2008	1255	450	213	1255	127	60	41	19	11	5	15	7
2009	964	371	175	963	111	52	30	14	10	5	6	3
2010	952	413	194	952	116	55	26	12	15	7	16	8
Kymenlaakson shp - Kymmenedalens svd												
2005	830	317	178	830	86	48	18	10	24	13	19	11
2006	862	359	202	862	74	42	25	14	24	14	15	8
2007	785	344	195	785	76	43	29	16	33	19	15	8
2008	803	353	201	803	57	32	27	15	33	19	18	10
2009	809	316	180	809	48	27	19	11	24	14	20	11
2010	749	264	151	749	47	27	13	7	19	11	5	3
Etelä-Karjalan shp - Södra Karelen svd												
2005	777	278	206	777	38	28	31	23	11	8	19	14
2006	796	291	216	796	39	29	24	18	3	2	17	13
2007	810	254	189	810	45	34	20	15	4	3	12	9
2008	959	295	221	959	39	29	28	21	4	3	18	13
2009	953	239	179	953	47	35	46	34	11	8	22	16
2010	895	248	186	895	54	41	50	38	8	6	20	15
Etelä-Savon shp - Södra Savolax svd												
2005	803	321	293	802	65	59	53	48	28	26	4	4
2006	842	256	235	841	63	58	46	42	19	17	2	2
2007	856	237	219	856	45	42	40	37	10	9	1	1
2008	882	230	214	882	58	54	39	36	12	11	2	2
2009	760	209	196	760	53	50	38	36	17	16	2	2
2010	612	176	166	612	41	39	18	17	15	14	2	2
Itä-Savon shp - Östra Savolax svd												
2005	279	77	161	279	23	48	20	42	13	27	3	6
2006	255	84	177	255	31	65	26	55	11	23	3	6
2007	236	55	117	236	14	30	5	11	1	2	-	-
2008	222	57	123	222	24	52	13	28	1	2	3	6
2009	237	52	113	237	20	43	14	30	4	9	-	-
2010	198	58	127	198	16	35	9	20	3	7	-	-
Pohjois-Karjalan shp - Norra Karelen svd												
2005	958	460	266	955	105	61	16	9	14	8	14	8
2006	982	500	290	981	88	51	26	15	9	5	6	3
2007	882	480	280	882	121	71	7	4	17	10	5	3
2008	867	426	250	867	105	62	41	24	30	18	16	9
2009	812	423	249	812	80	47	28	16	19	11	11	6
2010	772	350	206	768	66	39	31	18	16	9	4	2

Potilaat Patienter Patients	Yht. Summa All	Pakkopäiviä Tvångsdagar C.days /100000	Lisälehti Till.uppg C.Report	Eristys Isolering Isol./100000	Leposide Bälte Belt./100000	Injektio Injektion Injec./100000	Kiinnipito Fasthållning Adhe./100000					
1	2	3	4	5	6	7	8	9	10	11	12	13
Pohjois-Savon shp - Norra Savolax svd												
2005	1951	462	184	1949	142	57	138	55	45	18	16	6
2006	1932	462	185	1929	200	80	186	74	35	14	17	7
2007	1900	455	183	1900	160	64	146	59	31	12	7	3
2008	1909	415	167	1909	142	57	144	58	31	12	10	4
2009	1746	363	146	1745	81	33	78	31	30	12	11	4
2010	1665	338	136	1665	101	41	86	35	41	17	7	3
Keski-Suomen shp - Mellersta Finlands svd												
2005	1378	482	179	1377	86	32	76	28	54	20	17	6
2006	1316	437	162	1315	68	25	75	28	55	20	27	10
2007	1204	379	140	1203	73	27	48	18	34	13	22	8
2008	1138	400	147	1137	58	21	50	18	21	8	23	8
2009	1062	385	141	1062	62	23	47	17	22	8	22	8
2010	960	352	129	960	54	20	38	14	24	9	25	9
Etelä-Pohjanmaan shp - Syd-Österbottens svd												
2005	1163	340	171	1163	66	33	20	10	18	9	21	11
2006	1122	347	175	1121	78	39	19	10	32	16	19	10
2007	1065	337	170	1063	60	30	17	9	19	10	20	10
2008	1107	322	162	1107	66	33	14	7	14	7	23	12
2009	1022	262	132	1022	34	17	9	5	10	5	16	8
2010	1010	285	144	1009	48	24	8	4	12	6	15	8
Vaasan shp - Vasa svd												
2005	649	139	86	649	25	15	5	3	20	12	13	8
2006	638	175	108	638	35	22	8	5	17	10	10	6
2007	685	143	88	684	38	23	2	1	19	12	9	6
2008	713	150	92	713	39	24	9	5	27	16	15	9
2009	693	191	116	669	40	24	8	5	22	13	10	6
2010	662	224	135	584	33	20	6	4	27	16	9	5
Keski-Pohjanmaan shp - Mellersta Österbottens svd												
2005	356	140	188	356	15	20	17	23	1	1	11	15
2006	388	150	202	388	10	13	23	31	2	3	9	12
2007	385	142	191	385	9	12	19	26	1	1	5	7
2008	441	154	206	441	21	28	17	23	4	5	7	9
2009	398	138	185	397	17	23	10	13	2	3	2	3
2010	394	138	184	393	25	33	12	16	1	1	2	3
Pohjois-Pohjanmaan shp - Norra Österbottens svd												
2005	2212	419	109	2205	37	10	79	21	32	8	22	6
2006	2201	461	119	2201	46	12	98	25	25	6	24	6
2007	2282	719	185	2281	49	13	73	19	29	7	36	9
2008	2347	820	210	2347	54	14	79	20	31	8	27	7
2009	2188	727	184	2182	24	6	82	21	22	6	18	5
2010	2021	611	154	2016	28	7	59	15	14	4	11	3
Kainuun shp - Kajanalands svd												
2005	446	145	177	446	17	21	13	16	9	11	11	13
2006	425	133	164	425	17	21	18	22	9	11	6	7
2007	422	139	173	422	10	12	12	15	8	10	5	6
2008	454	157	196	454	9	11	17	21	2	3	2	3
2009	450	126	159	450	13	16	12	15	1	1	3	4
2010	468	127	161	468	12	15	14	18	7	9	4	5
Länsi-Pohjan shp - Länsi-Pohja svd												
2005	399	103	155	399	4	6	17	26	9	14	1	2
2006	389	90	136	389	10	15	10	15	3	5	2	3
2007	344	82	124	344	4	6	12	18	11	17	4	6
2008	365	56	85	365	8	12	12	18	8	12	1	2
2009	304	44	67	304	8	12	16	24	4	6	5	8
2010	277	63	96	277	14	21	24	37	4	6	6	9
Lapin shp - Lapplands svd												
2005	649	242	202	649	27	23	26	22	3	3	15	13
2006	714	240	202	714	38	32	28	24	1	1	15	13
2007	694	224	189	693	42	35	22	19	2	2	13	11
2008	645	209	176	645	36	30	25	21	1	1	9	8
2009	578	169	143	578	21	18	16	14	1	1	10	8
2010	595	134	113	595	20	17	18	15	1	1	13	11
Ahvenanmaa - Åland												
2005	163	26	98	159	10	38	1	4	1	4	-	-
2006	145	18	67	142	5	19	1	4	2	7	2	7
2007	143	26	96	140	5	18	1	4	1	4	1	4
2008	159	17	62	158	6	22	3	11	6	22	3	11
2009	135	21	76	128	6	22	3	11	9	33	3	11
2010	135	33	118	127	10	36	4	14	6	22	2	7

Potilaat Patienter Patients 1	Yht. Summa All 2	Pakkopäiviä Tvångdagar C.days /100000 3	Lisälehti Till.uppg C.Report 4	Eristys Isolering Isol./100000 5	6	7	Leposide Bälte Belt./100000 8	9	Injektio Injektion Injec./100000 10	11	Kiinnipito Fasthållning Adhe./100000 12	13
HUS												
2005	7562	2444	170	7531	623	43	424	29	249	17	182	13
2006	7838	2746	189	7817	665	46	473	32	287	20	223	15
2007	7770	2431	165	7730	661	45	425	29	240	16	177	12
2008	7879	2328	156	7867	581	39	371	25	209	14	226	15
2009	7677	1710	114	7579	535	36	356	24	186	12	178	12
2010	7349	2256	148	7256	504	33	316	21	187	12	156	10
Ulkomaalaisia - Utländska												
2005	103	36	-	102	13	-	6	-	1	-	-	-
2006	104	46	-	104	9	-	6	-	6	-	-	-
2007	101	52	-	101	19	-	12	-	7	-	-	-
2008	148	70	-	148	21	-	7	-	7	-	1	-
2009	165	57	-	162	22	-	13	-	10	-	1	-
2010	163	81	-	163	20	-	12	-	12	-	1	-
Kotikunnasta ei tietoa - Hemkommun okänd												
2005	15	3	-	15	1	-	-	-	-	-	-	-
2006	10	2	-	10	2	-	-	-	-	-	-	-
2007	16	3	-	16	2	-	2	-	-	-	1	-
2008	6	2	-	6	2	-	1	-	-	-	-	-
2009	46	8	-	42	3	-	-	-	-	-	-	-
2010	21	8	-	21	4	-	-	-	-	-	-	-

Potilaat Patienter Patients 1	Yht. Summa All 2	Pakkopäiviä Tvångsdagar C.days /100000 3	Lisälehti Till.uppg C.Report 4	Eristys Isolering Isol./100000 5	6	7	Leposide Bälte Belt./100000 8	9	Injektio Injektion Injec./100000 10	11	Kiinnipito Fasthållning Adhe./100000 12	13
TULOTAPA PSYKIATRIAN SAIRAANSIJALLE - ANKOMSTSÄTT TILL PSYKIATRISK BÄDDPLATS												
- Ei tietoa												
2005	45	-	-	2	-	-	-	-	-	-	-	-
2006	741	-	-	-	-	-	-	-	-	-	-	-
2007	287	2	0	93	16	0	1	0	7	0	-	-
2008	476	24	0	272	24	0	4	0	12	0	3	0
2009	583	13	0	112	18	0	2	0	2	0	1	0
2010	546	17	0	109	29	1	2	0	8	0	1	0
1 Lähetteellä tahdosta r:ttä												
2005	10371	7680	146	10357	1551	30	854	16	629	12	138	3
2006	10364	7681	146	10349	1518	29	914	17	585	11	134	3
2007	9512	7387	140	9495	1521	29	700	13	526	10	101	2
2008	9486	7471	141	9483	1437	27	750	14	484	9	126	2
2009	8878	6672	125	8872	1331	25	666	12	443	8	96	2
2010	8215	6864	128	8208	1233	23	615	11	426	8	99	2
2 Oikeusturvak määr mielent.tutk												
2005	212	22	0	203	24	0	3	0	7	0	1	0
2006	152	15	0	150	13	0	3	0	6	0	-	-
2007	149	25	0	142	16	0	4	0	10	0	-	-
2008	155	20	0	154	14	0	1	0	3	0	-	-
2009	108	9	0	108	15	0	1	0	6	0	1	0
2010	130	28	1	130	13	0	1	0	3	0	-	-
3 Oikeusturvak määr hoito												
2005	99	65	1	94	8	0	3	0	3	0	-	-
2006	81	41	1	80	3	0	2	0	-	-	-	-
2007	104	61	1	101	2	0	-	-	2	0	-	-
2008	111	64	1	111	6	0	2	0	1	0	-	-
2009	133	91	2	133	2	0	1	0	1	0	-	-
2010	115	58	1	115	3	0	2	0	2	0	1	0
4 Muu tulotapa												
2005	21536	1975	38	21498	546	10	313	6	177	3	369	7
2006	21295	2165	41	21253	646	12	391	7	183	3	358	7
2007	21998	2516	48	21964	738	14	374	7	205	4	333	6
2008	22569	2432	46	22556	639	12	343	6	180	3	387	7
2009	21203	2009	38	21185	584	11	270	5	138	3	323	6
2010	20212	1975	37	20192	541	10	241	4	163	3	278	5

Potilaat Patienter Patients	Yht. Summa All	Ilmoitettu Declarerat Reported	Ei lääkettä Ingen medic. Without /100000		Neuroleptit Neuroleptika Neurole /100000		Antidepressiivit Antidepressivum Antidepr /100000		Muu ps.lääkeh. Annan medicin. Other med /100000	
1	2	3	4	5	6	7	8	9	10	11

Kaikki										
2005	29515	29459	2795	53	19110	364	13429	256	4433	85
2006	29612	29153	2729	52	19311	367	12815	243	4415	84
2007	29364	29211	2910	55	19085	361	13203	250	4457	84
2008	29992	29834	2903	55	19516	367	13561	255	4783	90
2009	28293	28069	2670	50	18510	347	12749	239	4307	81
2010	26813	26570	2554	48	17730	331	11957	223	4096	76

Miehet										
2005	14735	14708	1567	61	9487	370	5753	224	2610	102
2006	14570	14324	1484	58	9309	361	5419	210	2569	100
2007	14639	14564	1654	64	9362	361	5709	220	2591	100
2008	15053	14980	1636	63	9542	366	5911	227	2911	112
2009	14284	14186	1534	59	9173	350	5620	215	2550	97
2010	13308	13186	1424	54	8665	329	5086	193	2380	90
Naiset										
2005	14780	14751	1228	46	9623	359	7676	287	1823	68
2006	15042	14829	1245	46	10002	372	7396	275	1846	69
2007	14725	14647	1256	47	9723	360	7494	278	1866	69
2008	14939	14854	1267	47	9974	368	7650	282	1872	69
2009	14009	13883	1136	42	9337	343	7129	262	1757	65
2010	13505	13384	1130	41	9065	332	6871	252	1716	63

I K Ä - Å L D E R										
00_12										
2005	1037	1032	700	90	193	25	108	14	130	17
2006	1079	1057	658	85	263	34	107	14	136	18
2007	1172	1141	737	96	293	38	126	16	126	16
2008	1225	1211	720	94	353	46	129	17	171	22
2009	1157	1139	645	85	330	43	132	17	171	22
2010	1145	1136	613	80	348	46	118	15	186	24
13_17										
2005	1975	1957	839	256	715	218	672	205	205	63
2006	1946	1897	727	220	783	236	669	202	166	50
2007	2162	2136	828	249	850	256	768	231	199	60
2008	2297	2273	783	236	996	300	910	274	199	60
2009	2186	2132	748	228	904	276	865	264	160	49
2010	2182	2168	748	232	935	290	867	269	243	75
18_64										
2005	22498	22472	1120	34	15242	461	10887	329	3621	110
2006	22291	21975	1182	36	15155	458	10219	309	3586	108
2007	22063	22010	1190	36	15075	454	10634	320	3584	108
2008	22418	22335	1235	37	15146	454	10766	323	3946	118
2009	21218	21095	1110	33	14543	434	10083	301	3524	105
2010	19820	19634	1049	31	13720	409	9341	279	3238	97
65+										
2005	4095	4087	142	17	3005	359	1788	214	483	58
2006	4391	4318	167	20	3172	371	1856	217	530	62
2007	4054	4011	164	19	2918	335	1696	195	548	63
2008	4144	4106	172	19	3071	348	1780	201	471	53
2009	3813	3778	174	19	2777	308	1688	187	456	51
2010	3764	3727	150	16	2783	301	1658	179	432	47

Potilaat	Yht.	Ilmoitettu	Ei lääkettä		Neuroleptit		Antidepressiivit		Muu ps.lääkeh.	
Patienter	Summa	Declarerat	Ingen medic.		Neuroleptika		Antidepressivum		Annan medicin.	
Patients	All	Reported	Without		Neurole /100000		Antidepr /100000		Other med /100000	
1	2	3	4	5	6	7	8	9	10	11
P Ä Ä D I A G N O O S I - H U V U D D I A G N O S										
F00-F09 Elimelliset aivo-oireyhtymät										
2005	1447	1444	78	1	1039	20	386	7	269	5
2006	1523	1483	71	1	1111	21	375	7	260	5
2007	1435	1422	90	2	1025	19	348	7	281	5
2008	1459	1451	73	1	1071	20	374	7	258	5
2009	1328	1311	87	2	950	18	375	7	207	4
2010	1295	1281	80	1	961	18	351	7	196	4
F10-F19 Lääk-päihteiden aivo-oireyht										
2005	4206	4204	372	7	1952	37	1365	26	1544	29
2006	4331	4239	408	8	1917	36	1315	25	1629	31
2007	4444	4429	517	10	1975	37	1447	27	1629	31
2008	4548	4527	448	8	1977	37	1487	28	1821	34
2009	4228	4204	416	8	1932	36	1353	25	1617	30
2010	3833	3803	395	7	1785	33	1232	23	1368	26
F20-F29 Skitsofreniat, skit.häir,harhal										
2005	10109	10096	174	3	9446	180	2918	56	704	13
2006	10152	10076	229	4	9415	179	2715	52	713	14
2007	9661	9634	176	3	8990	170	2723	51	688	13
2008	9492	9430	188	4	8781	165	2701	51	702	13
2009	9059	8983	189	4	8335	156	2546	48	672	13
2010	8442	8365	176	3	7797	145	2385	44	611	11
F30-F39 Mielialahäiriöt										
2005	9652	9636	522	10	5272	100	6913	132	1085	21
2006	9353	9181	463	9	5259	100	6500	123	1034	20
2007	9514	9462	491	9	5480	104	6770	128	1056	20
2008	9922	9873	528	10	5875	111	6912	130	1121	21
2009	9399	9319	455	9	5600	105	6554	123	968	18
2010	8895	8825	449	8	5356	100	6105	114	1061	20
F40-F48 Neuroosit ja psykosom. häiriöt										
2005	2139	2129	375	7	812	15	1201	23	313	6
2006	2180	2121	348	7	879	17	1204	23	316	6
2007	2383	2373	380	7	984	19	1369	26	331	6
2008	2549	2536	426	8	1092	21	1464	28	349	7
2009	2424	2408	381	7	1071	20	1361	25	370	7
2010	2370	2355	367	7	1052	20	1321	25	385	7
F50-F59 Som.sair.liitt.käyt.oireyht										
2005	348	346	93	2	140	3	182	3	35	1
2006	393	385	106	2	158	3	199	4	45	1
2007	412	409	127	2	170	3	203	4	40	1
2008	404	396	113	2	178	3	221	4	34	1
2009	456	445	114	2	185	3	252	5	41	1
2010	432	425	110	2	194	4	234	4	39	1
F60-F69 Aikuisiän pers.ja käyt.häiriöt										
2005	1091	1091	109	2	663	13	675	13	148	3
2006	1071	1059	87	2	679	13	639	12	161	3
2007	979	979	87	2	620	12	577	11	165	3
2008	939	937	81	2	612	12	549	10	170	3
2009	878	871	73	1	578	11	516	10	148	3
2010	807	803	73	1	553	10	495	9	108	2
F70-F79 Älyllinen kehitysvammaisuus										
2005	155	155	14	0	111	2	45	1	23	0
2006	171	166	21	0	130	2	49	1	16	0
2007	177	177	11	0	140	3	62	1	26	0
2008	155	155	21	0	109	2	45	1	25	0
2009	148	145	21	0	107	2	46	1	23	0
2010	149	144	8	0	110	2	54	1	20	0
F80-F89 Pyykkisen kehityksen häiriöt										
2005	235	232	117	2	88	2	39	1	24	0
2006	259	252	108	2	115	2	33	1	28	1
2007	299	291	109	2	136	3	52	1	46	1
2008	296	290	100	2	143	3	57	1	50	1
2009	304	302	106	2	128	2	61	1	60	1
2010	339	337	120	2	142	3	52	1	71	1
F90-F98 Laps./nuor. alkavat psyk.häir										
2005	1205	1195	720	14	249	5	191	4	194	4
2006	1251	1221	651	12	351	7	195	4	174	3
2007	1314	1294	719	14	365	7	217	4	171	3
2008	1368	1364	705	13	443	8	227	4	209	4
2009	1267	1246	658	12	400	7	205	4	171	3
2010	1341	1332	664	12	449	8	229	4	210	4

Potilaat Patienter Patients	Yht. Summa All	Ilmoitettu Declarerat Reported	Ei lääkettä Ingen medic. Without /100000		Neuroleptit Neuroleptika Neurole /100000		Antidepressiivit Antidepressivum Antidepr /100000		Muu ps.lääkeh. Annan medicin. Other med /100000	
1	2	3	4	5	6	7	8	9	10	11
S A I R A A L A N S I J A I N T I A L U E - S J U K H U S O M R Å D E										
VARSINAIS-SUOMEN SHP - EGENTLIGA FINLANDS SVD										
2005	2670	2660	227	50	1651	360	1335	291	464	101
2006	2678	2260	156	34	1505	327	1055	229	363	79
2007	2609	2603	269	58	1593	345	1250	271	468	101
2008	2547	2546	194	42	1566	338	1177	254	550	119
2009	2424	2423	201	43	1522	327	1154	248	464	100
2010	2270	2270	189	40	1435	307	1066	228	401	86
SATAKUNNAN SHP - SATAKUNDA SVD										
2005	1245	1245	97	42	798	348	674	294	183	80
2006	1300	1300	98	43	853	374	709	310	206	90
2007	1387	1387	120	53	919	404	733	322	227	100
2008	1451	1451	117	52	861	380	790	348	283	125
2009	1285	1285	109	48	826	365	672	297	214	95
2010	1280	1280	82	36	820	363	673	298	266	118
KANTA-HÄMEEN SHP - CENTRALA TAVASTLANDS SVD										
2005	1096	1096	113	67	664	395	484	288	211	126
2006	1027	1026	98	58	665	393	471	278	139	82
2007	1009	1009	108	63	667	391	428	251	151	88
2008	971	971	108	63	629	365	442	257	93	54
2009	1044	1044	73	42	678	391	510	294	135	78
2010	969	969	109	63	627	360	497	285	110	63
PIRKANMAAN SHP - BIRKALANDS SVD										
2005	2838	2831	268	58	1751	378	1360	294	386	83
2006	2688	2667	257	55	1652	354	1210	259	408	87
2007	2726	2642	277	59	1620	343	1201	254	390	83
2008	2838	2721	273	57	1642	345	1245	261	449	94
2009	2701	2614	264	55	1653	344	1173	244	407	85
2010	2550	2489	234	48	1582	327	1148	237	402	83
PÄIJÄT-HÄMEEN SHP - PÄIJÄT-HÄME SVD										
2005	1084	1083	149	71	646	307	379	180	158	75
2006	1092	1092	130	62	663	315	418	199	154	73
2007	1164	1164	153	73	704	334	487	231	122	58
2008	1236	1236	168	79	781	369	503	238	158	75
2009	964	964	158	74	555	262	345	163	140	66
2010	952	952	126	59	617	290	341	160	121	57
KYMENLAAKSON SHP - KYMMENEDALENS SVD										
2005	822	822	52	29	589	331	382	215	92	52
2006	863	863	53	30	630	355	388	219	103	58
2007	789	789	66	37	557	315	380	215	71	40
2008	797	797	59	34	543	309	391	222	90	51
2009	818	818	62	35	570	325	384	219	75	43
2010	756	756	62	35	562	320	340	194	48	27
ETELÄ-KARJALAN SHP - SÖDRA KARELENS SVD										
2005	757	757	87	65	465	345	285	211	97	72
2006	780	780	68	51	475	353	280	208	130	97
2007	800	800	79	59	520	388	312	233	105	78
2008	959	959	96	72	579	433	334	250	209	156
2009	959	959	111	83	566	424	293	220	202	151
2010	899	899	95	71	568	427	267	201	195	147
ETELÄ-SAVON SHP - SÖDRA SAVOLAX SVD										
2005	864	864	51	47	665	607	310	283	74	68
2006	875	875	39	36	631	579	336	308	128	117
2007	848	848	37	34	579	535	334	309	157	145
2008	893	893	32	30	612	570	341	317	174	162
2009	757	757	33	31	552	517	305	285	107	100
2010	588	588	25	24	422	397	209	197	71	67
ITÄ-SAVON SHP - ÖSTRA SAVOLAX SVD										
2005	284	284	9	19	180	376	165	344	54	113
2006	251	251	9	19	162	341	133	280	55	116
2007	240	240	13	28	137	291	118	251	54	115
2008	209	209	11	24	103	221	94	202	70	150
2009	244	244	11	24	128	278	92	200	82	178
2010	187	187	10	22	90	197	47	103	96	210
POHJOIS-KARJALAN SHP - NORRA KARELENS SVD										
2005	932	932	88	51	576	333	414	240	185	107
2006	957	957	75	44	672	390	411	239	137	80
2007	827	827	77	45	517	302	360	210	151	88
2008	821	821	79	46	545	320	355	208	114	67
2009	766	766	39	23	543	319	370	218	99	58
2010	740	735	32	19	550	324	376	221	67	39

Potilaat Patienter Patients	Yht. Summa All	Ilmoitettu Declarerat Reported	Ei lääkettä Ingen medic. Without	/100000	Neuroleptit Neuroleptika Neurole /100000	Antidepressiivit Antidepressivum Antidepr	/100000	Muu ps.lääkeh. Annan medicin. Other med	/100000		
1	2	3	4	5	6	7	8	9	10	11	
POHJOIS-SAVON SHP - NORRA SAVOLAX SVD											
2005	2036	2036	200	80	1130	451	1039	415	353	141	
2006	2033	2029	181	72	1145	458	1012	405	402	161	
2007	2073	2073	202	81	1142	458	1005	403	373	150	
2008	2048	2048	205	82	1147	461	1016	409	427	172	
2009	1880	1879	199	80	1069	431	994	400	320	129	
2010	1797	1797	209	84	1038	418	933	376	312	126	
KESKI-SUOMEN SHP - MELLERSTA FINLANDS SVD											
2005	1347	1347	87	32	920	342	711	264	157	58	
2006	1286	1286	85	31	853	316	659	244	158	59	
2007	1190	1189	87	32	836	309	635	235	99	37	
2008	1122	1120	99	37	797	294	533	197	100	37	
2009	1045	1045	90	33	732	269	378	139	159	58	
2010	941	941	71	26	629	230	370	135	238	87	
ETELÄ-POHJANMAAN SHP - SYD-ÖSTERBOTTENS SVD											
2005	1191	1191	92	46	774	389	624	314	191	96	
2006	1134	1134	103	52	716	360	566	285	174	88	
2007	1081	1081	113	57	694	349	536	270	158	80	
2008	1131	1131	93	47	770	388	572	288	142	71	
2009	1052	1052	114	57	671	338	555	280	132	67	
2010	1047	1047	119	60	704	355	526	265	123	62	
VAASAN SHP - VASA SVD											
2005	641	641	36	22	417	258	339	210	73	45	
2006	631	631	49	30	461	284	289	178	80	49	
2007	676	676	72	44	464	285	342	210	54	33	
2008	718	718	91	56	441	269	360	220	105	64	
2009	681	653	82	50	425	258	332	201	63	38	
2010	646	562	82	49	375	226	255	154	57	34	
KESKI-POHJANMAAN SHP - MELLERSTA ÖSTERBOTTENS SVD											
2005	390	390	75	101	245	330	124	167	34	46	
2006	411	411	87	117	242	325	121	163	47	63	
2007	405	405	109	146	230	309	138	185	41	55	
2008	482	482	92	123	312	418	198	265	37	50	
2009	426	426	76	102	278	372	166	222	31	41	
2010	401	401	44	59	280	374	153	204	25	33	
POHJOIS-POHJANMAAN SHP - NORRA ÖSTERBOTTENS SVD											
2005	2282	2282	308	80	1423	371	934	244	255	67	
2006	2282	2282	371	96	1470	381	813	211	220	57	
2007	2402	2401	388	100	1537	395	953	245	212	55	
2008	2446	2446	364	93	1555	397	1023	261	324	83	
2009	2295	2288	321	81	1407	357	972	247	329	83	
2010	2113	2107	270	68	1312	331	871	219	338	85	
KAINUUN SHP - KAJANALANDS SVD											
2005	448	448	55	67	327	399	192	234	36	44	
2006	431	431	43	53	304	375	189	233	40	49	
2007	410	410	42	52	295	367	171	212	45	56	
2008	452	452	57	71	329	411	218	273	53	66	
2009	446	446	36	45	315	396	230	289	60	76	
2010	452	452	59	75	318	403	226	286	50	63	
LÄNSI-POHJAN SHP - LÄNSI-POHJA SVD											
2005	358	358	29	44	269	404	219	329	54	81	
2006	354	354	19	29	253	381	202	304	55	83	
2007	312	312	19	29	220	333	180	273	51	77	
2008	346	346	41	62	203	309	176	268	65	99	
2009	297	297	21	32	199	304	158	241	54	82	
2010	267	267	17	26	200	306	132	202	50	77	
LAPIN SHP - LAPPLANDS SVD											
2005	659	659	64	54	426	356	224	187	76	64	
2006	707	707	85	71	461	387	251	211	75	63	
2007	688	686	66	56	427	360	248	209	93	78	
2008	622	622	48	41	409	345	242	204	82	69	
2009	552	552	44	37	347	293	218	184	82	69	
2010	572	572	57	48	385	325	228	193	60	51	
AHVENANMAA - ÅLAND											
2005	163	159	10	38	78	293	66	248	51	191	
2006	152	151	12	45	77	287	57	212	55	205	
2007	151	149	12	44	63	233	56	207	68	251	
2008	156	155	10	37	61	223	50	183	75	275	
2009	139	132	7	25	63	228	45	163	55	199	
2010	139	131	5	18	71	255	48	172	48	172	

Potilaat Patienter Patients	Yht. Summa All	Ilmoitettu Declarerat Reported	Ei lääkettä Ingen medic. Without	/100000	Neuroleptit Neuroleptika Neurole	/100000	Antidepressiivit Antidepressivum Antidepr	/100000	Muu ps.lääke. Annan medicin. Other med	/100000
1	2	3	4	5	6	7	8	9	10	11

HUS										
2005	7512	7478	654	45	5150	357	3093	215	1202	83
2006	7769	7750	688	47	5460	375	3153	217	1245	86
2007	7724	7663	582	40	5392	366	3275	223	1341	91
2008	7873	7828	629	42	5636	379	3349	225	1178	79
2009	7628	7526	599	40	5406	359	3276	218	1079	72
2010	7282	7190	614	40	5123	337	3125	205	1002	66
VALTION MIELISAIRAALAT - STATENS SINNESSJUKHUS										
2005	149	149	54	-	80	-	17	-	10	-
2006	121	121	28	-	73	-	26	-	13	-
2007	121	121	27	-	77	-	32	-	10	-
2008	135	135	45	-	72	-	28	-	10	-
2009	104	104	23	-	62	-	32	-	10	-
2010	149	149	38	-	87	-	34	-	11	-
VANKISAIRAALAT - SJUKHUS FÖR FÅNGAR										
2005	331	331	13	-	235	-	187	-	56	-
2006	281	281	13	-	199	-	166	-	38	-
2007	272	272	14	-	207	-	174	-	31	-
2008	323	323	12	-	284	-	261	-	11	-
2009	295	295	15	-	233	-	217	-	27	-
2010	289	289	16	-	223	-	187	-	23	-

Potilaat Patienter Patients	Yht. Summa All	Ilmoitettu Declarerat Reported	Ei lääkettä Ingen medic. Without /100000		Neuroleptit Neuroleptika Neurole /100000		Antidepressiivit Antidepressivum Antidepr /100000		Muu ps.lääkeh. Annan medicin. Other med /100000	
1	2	3	4	5	6	7	8	9	10	11
KOTIKUNNAN SHP - SVD AV HEMKOMMUN										
Varsinais-Suomen shp - Egentliga Finlands svd										
2005	2717	2708	234	51	1684	368	1365	298	472	103
2006	2718	2307	159	35	1545	336	1079	235	367	80
2007	2647	2641	276	60	1615	350	1278	277	478	103
2008	2574	2568	196	42	1589	343	1204	260	549	118
2009	2450	2448	201	43	1554	334	1173	252	466	100
2010	2301	2301	191	41	1465	313	1093	234	405	87
Satakunnan shp - Satakunda svd										
2005	1272	1272	105	46	819	358	697	304	180	79
2006	1315	1315	101	44	865	379	720	315	206	90
2007	1404	1404	119	52	935	411	747	328	228	100
2008	1463	1463	119	52	877	387	802	354	282	124
2009	1295	1295	112	50	830	367	682	301	214	95
2010	1288	1288	87	39	825	365	680	301	268	119
Kanta-Hämeen shp - Centrala Tavastlands svd										
2005	1103	1103	121	72	664	395	484	288	217	129
2006	1043	1041	103	61	666	394	481	284	148	87
2007	1023	1023	112	66	667	391	442	259	156	91
2008	1002	1002	116	67	646	375	457	265	100	58
2009	1063	1058	80	46	679	392	523	302	146	84
2010	980	980	110	63	626	359	495	284	124	71
Pirkanmaan shp - Birkalands svd										
2005	2758	2751	261	56	1705	368	1326	286	380	82
2006	2609	2589	250	53	1593	341	1196	256	402	86
2007	2671	2592	271	57	1586	336	1179	250	389	82
2008	2787	2679	273	57	1621	340	1254	263	440	92
2009	2642	2569	254	53	1640	341	1184	246	404	84
2010	2479	2421	218	45	1558	322	1131	234	382	79
Päijät-Hämeen shp - Päijät-Häme svd										
2005	1115	1114	155	74	663	315	396	188	164	78
2006	1113	1112	134	64	673	320	430	204	158	75
2007	1187	1187	151	72	722	342	498	236	129	61
2008	1255	1255	163	77	798	377	520	246	162	77
2009	964	963	155	73	557	263	353	166	141	66
2010	952	952	128	60	613	288	350	165	121	57
Kymenlaakson shp - Kymmenedalens svd										
2005	830	830	52	29	596	335	382	215	94	53
2006	862	862	53	30	625	352	392	221	106	60
2007	785	785	65	37	551	312	378	214	74	42
2008	803	803	66	37	546	310	393	223	94	53
2009	809	809	59	34	571	325	380	216	76	43
2010	749	749	62	35	555	316	342	195	49	28
Etelä-Karjalan shp - Södra Karelen svd										
2005	777	777	83	62	478	354	296	219	108	80
2006	796	796	69	51	483	359	293	218	131	97
2007	810	810	84	63	525	391	319	238	110	82
2008	959	959	94	70	576	431	352	263	208	155
2009	953	953	109	82	566	424	292	219	205	154
2010	895	895	95	71	565	425	267	201	198	149
Etelä-Savon shp - Södra Savolax svd										
2005	803	803	57	52	598	546	296	270	75	68
2006	842	842	41	38	601	551	321	295	131	120
2007	856	856	42	39	574	530	342	316	161	149
2008	882	882	41	38	588	547	339	316	180	168
2009	760	760	40	37	547	512	313	293	116	109
2010	612	612	38	36	426	401	215	202	83	78
Itä-Savon shp - Östra Savolax svd										
2005	279	279	16	33	181	378	153	319	53	111
2006	255	255	13	27	168	353	130	273	55	116
2007	236	236	19	40	130	276	113	240	48	102
2008	222	222	18	39	112	241	96	206	71	153
2009	237	237	11	24	125	271	98	213	73	159
2010	198	198	14	31	97	212	50	109	94	206
Pohjois-Karjalan shp - Norra Karelen svd										
2005	958	958	99	57	592	343	417	241	200	116
2006	982	981	81	47	684	397	418	243	143	83
2007	882	882	89	52	547	319	388	226	160	93
2008	867	867	93	55	559	328	392	230	122	72
2009	812	812	64	38	563	331	386	227	101	59
2010	772	768	47	28	569	335	398	234	74	44

Potilaat Patienter Patients	Yht. Summa All	Ilmoitettu Declarerat Reported	Ei lääkettä Ingen medic. Without	/100000	Neuroleptit Neuroleptika Neurole /100000	Antidepressiivit Antidepressivum Antidepr /100000	Muu ps.lääkeh. Annan medicin. Other med /100000				
1	2	3	4	5	6	7	8	9	10	11	
Pohjois-Savon shp - Norra Savolax svd											
2005	1951	1950	175	70	1110	443	1034	413	329	131	
2006	1932	1930	157	63	1096	439	998	400	387	155	
2007	1900	1900	176	71	1066	428	940	377	343	138	
2008	1909	1909	174	70	1106	445	975	392	392	158	
2009	1746	1745	170	68	1014	408	949	382	299	120	
2010	1665	1665	173	70	993	400	889	358	285	115	
Keski-Suomen shp - Mellersta Finlands svd											
2005	1378	1378	94	35	932	346	722	268	163	61	
2006	1316	1315	96	36	867	321	660	245	167	62	
2007	1204	1203	84	31	848	314	645	238	110	41	
2008	1138	1137	104	38	808	298	542	200	104	38	
2009	1062	1062	92	34	741	272	396	145	166	61	
2010	960	960	79	29	634	232	378	138	241	88	
Etelä-Pohjanmaan shp - Syd-Österbottens svd											
2005	1163	1163	100	50	751	377	607	305	185	93	
2006	1122	1121	108	54	709	357	561	282	172	87	
2007	1065	1065	118	59	677	341	530	267	154	77	
2008	1107	1107	91	46	756	381	565	284	145	73	
2009	1022	1022	109	55	657	331	547	276	128	64	
2010	1010	1009	116	58	674	340	513	258	126	63	
Vaasan shp - Vasa svd											
2005	649	649	44	27	417	258	338	209	78	48	
2006	638	638	48	30	460	284	296	183	80	49	
2007	685	684	77	47	465	286	341	209	57	35	
2008	713	713	95	58	430	263	358	219	103	63	
2009	693	669	87	53	434	263	341	207	66	40	
2010	662	584	87	52	385	232	265	160	63	38	
Keski-Pohjanmaan shp - Mellersta Österbottens svd											
2005	356	356	55	74	245	330	119	160	28	38	
2006	388	388	71	95	248	333	121	163	40	54	
2007	385	385	95	128	229	307	130	175	38	51	
2008	441	441	75	100	305	409	190	254	33	44	
2009	398	397	62	83	274	366	157	210	26	35	
2010	394	393	41	55	277	370	156	208	26	35	
Pohjois-Pohjanmaan shp - Norra Österbottens svd											
2005	2212	2211	290	76	1383	361	921	240	258	67	
2006	2201	2201	348	90	1423	369	811	210	220	57	
2007	2282	2281	360	93	1474	379	932	240	203	52	
2008	2347	2347	327	84	1517	388	1011	258	317	81	
2009	2188	2182	285	72	1357	344	949	241	322	82	
2010	2021	2016	249	63	1286	324	857	216	301	76	
Kainuun shp - Kajanalands svd											
2005	446	446	57	70	323	394	188	230	36	44	
2006	425	425	46	57	295	363	190	234	41	51	
2007	422	422	46	57	303	377	174	216	48	60	
2008	454	454	60	75	335	419	224	280	49	61	
2009	450	450	42	53	315	396	236	297	58	73	
2010	468	468	64	81	327	414	234	296	53	67	
Länsi-Pohjan shp - Länsi-Pohja svd											
2005	399	399	34	51	292	439	233	350	61	92	
2006	389	389	28	42	273	411	210	316	57	86	
2007	344	344	23	35	246	372	192	291	54	82	
2008	365	365	54	82	209	318	180	274	66	100	
2009	304	304	29	44	203	310	160	244	52	79	
2010	277	277	20	31	201	308	138	211	55	84	
Lapin shp - Lapplands svd											
2005	649	649	80	67	409	342	220	184	75	63	
2006	714	714	96	81	467	393	253	213	74	62	
2007	694	692	79	67	425	358	252	212	96	81	
2008	645	645	60	51	418	353	263	222	84	71	
2009	578	578	55	46	367	310	229	193	86	73	
2010	595	595	64	54	395	334	239	202	73	62	
Ahvenanmaa - Åland											
2005	163	159	10	38	80	300	67	251	50	188	
2006	145	143	11	41	76	283	54	201	52	194	
2007	143	141	12	44	63	233	53	196	63	233	
2008	159	158	10	37	67	245	54	198	72	264	
2009	135	128	6	22	59	214	48	174	53	192	
2010	135	127	5	18	70	251	51	183	45	161	

Potilaat Patienter Patients	Yht. Summa All	Ilmoitettu Declarerat Reported	Ei lääkettä Ingen medic. Without	/100000	Neuroleptit Neuroleptika Neurole	/100000	Antidepressiivit Antidepressivum Antidepr	/100000	Muu ps.lääkeh. Annan medicin. Other med	/100000
1	2	3	4	5	6	7	8	9	10	11

HUS										
2005	7562	7530	669	46	5187	360	3158	219	1225	85
2006	7838	7816	708	49	5504	378	3208	220	1266	87
2007	7770	7708	608	41	5436	369	3337	227	1352	92
2008	7879	7835	660	44	5633	378	3392	228	1186	80
2009	7677	7578	619	41	5430	361	3328	221	1086	72
2010	7349	7258	637	42	5155	339	3191	210	1015	67
Ulkomaalaisia - Utländska										
2005	103	102	10	-	72	-	40	-	8	-
2006	104	104	11	-	73	-	28	-	17	-
2007	101	101	6	-	74	-	35	-	13	-
2008	148	148	15	-	93	-	37	-	26	-
2009	165	162	24	-	103	-	50	-	25	-
2010	163	163	27	-	106	-	51	-	21	-
Kotikunnasta ei tietoa - Hemkommun okänd										
2005	15	15	-	-	13	-	14	-	-	-
2006	10	10	-	-	9	-	6	-	-	-
2007	16	16	-	-	10	-	9	-	4	-
2008	6	6	-	-	6	-	4	-	-	-
2009	46	42	6	-	25	-	20	-	5	-
2010	21	21	3	-	16	-	11	-	1	-

Potilaat Patienter Patients	Yht. Summa All	Ilmoitettu Declarerat Reported	Ei lääkettä Ingen medic. Without	/100000	Neuroleptit Neuroleptika Neurole	/100000	Antidepressiivit Antidepressivum Antidepr	/100000	Muu ps.lääkeh. Annan medicin. Other med	/100000
1	2	3	4	5	6	7	8	9	10	11
TULOTAPA PSYKIATRIAN SAIRAANSIJALLE - ANKOMSTSÄTT TILL PSYKIATRISK BÄDDPLATS										
- Ei tietoa										
2005	45	2	-	-	1	0	-	-	1	0
2006	741	-	-	-	-	-	-	-	-	-
2007	287	-	-	-	-	-	-	-	-	-
2008	476	-	-	-	-	-	-	-	-	-
2009	583	1	-	-	1	0	1	0	-	-
2010	546	-	-	-	-	-	-	-	-	-
1 Lähetteellä tahdosta r:ttä										
2005	10371	10352	792	15	7632	145	2566	49	1511	29
2006	10364	10357	778	15	7746	147	2458	47	1461	28
2007	9512	9502	831	16	6810	129	2506	47	1418	27
2008	9486	9484	769	14	6874	129	2555	48	1471	28
2009	8878	8873	774	14	6477	121	2289	43	1317	25
2010	8215	8208	692	13	6092	114	2085	39	1140	21
2 Oikeusturvak määr mielent.tutk										
2005	212	208	96	2	58	1	52	1	25	0
2006	152	152	54	1	48	1	46	1	19	0
2007	149	149	55	1	60	1	52	1	11	0
2008	155	154	67	1	54	1	30	1	19	0
2009	108	108	37	1	42	1	32	1	13	0
2010	130	130	52	1	45	1	31	1	16	0
3 Oikeusturvak määr hoito										
2005	99	99	5	0	87	2	33	1	2	0
2006	81	81	7	0	68	1	23	0	6	0
2007	104	104	5	0	93	2	36	1	4	0
2008	111	111	4	0	97	2	29	1	4	0
2009	133	133	3	0	123	2	41	1	3	0
2010	115	115	3	0	96	2	41	1	6	0
4 Muu tulotapa										
2005	21536	21501	1967	37	13206	252	11416	218	3004	57
2006	21295	21245	1953	37	13373	254	10829	206	3060	58
2007	21998	21961	2079	39	13830	261	11206	212	3161	60
2008	22569	22559	2111	40	14206	267	11531	217	3422	64
2009	21203	21185	1896	36	13473	252	10916	204	3077	58
2010	20212	20194	1844	34	12941	241	10271	192	3025	56

Potilaat Patienter Patients	Yht. Summa All	Ilmoitettu Declarerat Reported	M1-lähetä M1-remiss M1-ref /100000	Mielentilatutk. Sinnesundersök. Ment. exam /100000	Määrätt.hoito Förordnad vård Deter.care /100000	Muu tulotapa Annat sätt Other /100000				
1	2	3	4	5	6	7	8	9	10	11

Kaikki										
2005	29515	29500	10371	198	212	4	99	2	21536	411
2006	29612	29196	10364	197	152	3	81	2	21295	404
2007	29364	29246	9512	180	149	3	104	2	21998	416
2008	29992	29842	9486	179	155	3	111	2	22569	425
2009	28293	28091	8878	166	108	2	133	2	21203	397
2010	26813	26590	8215	153	130	2	115	2	20212	377

Miehet										
2005	14735	14729	5420	211	176	7	67	3	10457	407
2006	14570	14348	5387	209	128	5	62	2	10118	392
2007	14639	14582	4986	192	124	5	75	3	10724	414
2008	15053	14982	4988	192	132	5	82	3	11089	426
2009	14284	14197	4728	181	81	3	96	4	10475	400
2010	13308	13197	4293	163	104	4	67	3	9785	372
Naiset										
2005	14780	14771	4951	185	36	1	32	1	11079	414
2006	15042	14848	4977	185	24	1	19	1	11177	416
2007	14725	14664	4526	168	25	1	29	1	11274	418
2008	14939	14860	4498	166	23	1	29	1	11480	424
2009	14009	13894	4150	153	27	1	37	1	10728	394
2010	13505	13393	3922	144	26	1	48	2	10427	382

I K Ä - Å L D E R										
00_12										
2005	1037	1037	61	8	-	-	-	-	991	127
2006	1079	1064	60	8	-	-	1	0	1025	133
2007	1172	1149	48	6	1	0	-	-	1120	146
2008	1225	1212	42	6	1	0	-	-	1186	156
2009	1157	1139	32	4	-	-	-	-	1118	147
2010	1145	1136	43	6	-	-	-	-	1110	145
13_17										
2005	1975	1967	713	218	2	1	1	0	1454	444
2006	1946	1902	632	191	-	-	2	1	1450	438
2007	2162	2145	701	211	5	2	3	1	1637	493
2008	2297	2275	699	211	2	1	2	1	1759	530
2009	2186	2134	614	187	1	0	1	0	1673	510
2010	2182	2175	636	197	1	0	2	1	1708	530
18_64										
2005	22498	22492	7892	239	204	6	89	3	16504	499
2006	22291	21995	7793	235	147	4	68	2	16132	487
2007	22063	22024	7208	217	132	4	91	3	16614	501
2008	22418	22340	7134	214	142	4	103	3	16975	509
2009	21218	21113	6744	201	102	3	116	3	15988	478
2010	19820	19643	6077	181	127	4	102	3	14946	446
65+										
2005	4095	4094	1719	206	6	1	9	1	2655	318
2006	4391	4329	1890	221	5	1	10	1	2752	322
2007	4054	4015	1562	179	11	1	10	1	2690	308
2008	4144	4106	1616	183	10	1	6	1	2717	307
2009	3813	3780	1502	167	5	1	16	2	2483	276
2010	3764	3731	1468	159	2	0	11	1	2513	271

Potilaat	Yht.	Ilmoitettu	M1-lähetä	Mielentilatutk.	Määrätt.hoito	Muu tulotapa					
Patienter	Summa	Declarerat	M1-remiss	Sinnesundersök.	Förordnad vård	Annat sätt					
Patients	All	Reported	M1-ref /100000	Ment. exam /100000	Deter.care /100000	Other /100000					
1	2	3	4	5	6	7	8	9	10	11	
P Ä Ä D I A G N O O S I - H U V U D D I A G N O S											
F00-F09 Elimelliset aivo-oireyhtymät											
2005	1447	1447	777	15	2	0	1	0	760	14	
2006	1523	1487	802	15	-	-	4	0	770	15	
2007	1435	1423	710	13	1	0	4	0	788	15	
2008	1459	1451	719	14	2	0	5	0	791	15	
2009	1328	1313	661	12	3	0	1	0	696	13	
2010	1295	1281	681	13	1	0	4	0	655	12	
F10-F19 Lääk-päihteiden aivo-oireyht											
2005	4206	4205	1738	33	12	0	4	0	2682	51	
2006	4331	4243	1715	33	19	0	7	0	2724	52	
2007	4444	4431	1656	31	12	0	2	0	3012	57	
2008	4548	4528	1551	29	18	0	8	0	3188	60	
2009	4228	4206	1500	28	17	0	3	0	2912	55	
2010	3833	3805	1254	23	17	0	1	0	2718	51	
F20-F29 Skitsofreniat,skit.häir,harhal											
2005	10109	10104	4927	94	32	1	71	1	6270	120	
2006	10152	10088	4915	93	29	1	57	1	6363	121	
2007	9661	9641	4339	82	32	1	74	1	6270	119	
2008	9492	9432	4248	80	23	0	82	2	6153	116	
2009	9059	8989	4044	76	24	0	112	2	5789	108	
2010	8442	8370	3776	70	32	1	85	2	5418	101	
F30-F39 Mielialahäiriöt											
2005	9652	9646	1970	38	18	0	14	0	8136	155	
2006	9353	9195	1914	36	12	0	9	0	7727	147	
2007	9514	9479	1870	35	9	0	11	0	8068	153	
2008	9922	9879	2013	38	16	0	8	0	8345	157	
2009	9399	9328	1829	34	9	0	14	0	7916	148	
2010	8895	8835	1687	31	9	0	21	0	7509	140	
F40-F48 Neuroosit ja psykosom. häiriöt											
2005	2139	2137	271	5	-	-	2	0	1896	36	
2006	2180	2126	332	6	3	0	1	0	1828	35	
2007	2383	2377	322	6	6	0	1	0	2093	40	
2008	2549	2536	374	7	5	0	6	0	2195	41	
2009	2424	2408	339	6	2	0	2	0	2120	40	
2010	2370	2355	302	6	5	0	1	0	2097	39	
F50-F59 Som.sair.liitt.käyt.oireyht											
2005	348	347	51	1	1	0	1	0	313	6	
2006	393	386	52	1	1	0	-	-	346	7	
2007	412	411	56	1	1	0	-	-	372	7	
2008	404	396	50	1	-	-	-	-	365	7	
2009	456	446	52	1	-	-	-	-	406	8	
2010	432	427	48	1	-	-	1	0	396	7	
F60-F69 Aikuisiän pers.ja käyt.häiriöt											
2005	1091	1091	250	5	49	1	4	0	858	16	
2006	1071	1059	241	5	26	0	-	-	859	16	
2007	979	979	243	5	27	1	5	0	774	15	
2008	939	937	203	4	37	1	2	0	757	14	
2009	878	871	191	4	26	0	1	0	705	13	
2010	807	803	185	3	37	1	1	0	632	12	
F70-F79 Älyllinen kehitysvammaisuus											
2005	155	155	59	1	3	0	-	-	101	2	
2006	171	166	76	1	-	-	-	-	102	2	
2007	177	177	83	2	3	0	-	-	100	2	
2008	155	155	59	1	2	0	-	-	102	2	
2009	148	146	62	1	3	0	-	-	94	2	
2010	149	144	51	1	2	0	-	-	101	2	
F80-F89 Pyykkisen kehityksen häiriöt											
2005	235	232	30	1	1	0	-	-	207	4	
2006	259	253	37	1	-	-	-	-	222	4	
2007	299	292	43	1	-	-	-	-	261	5	
2008	296	290	38	1	-	-	-	-	260	5	
2009	304	302	29	1	-	-	-	-	278	5	
2010	339	337	41	1	1	0	-	-	300	6	
F90-F98 Laps./nuor. alkavat psyk.häir											
2005	1205	1204	275	5	1	0	-	-	988	19	
2006	1251	1227	263	5	-	-	-	-	1025	19	
2007	1314	1303	248	5	4	0	-	-	1124	21	
2008	1368	1364	261	5	4	0	1	0	1157	22	
2009	1267	1247	213	4	1	0	-	-	1073	20	
2010	1341	1335	269	5	2	0	-	-	1125	21	

Potilaat	Yht.	Ilmoitettu	M1-lähetä	Mielentilatutk.	Määrätt.hoito	Muu tulotapa					
Patienter	Summa	Declarerat	M1-remiss	Sinnesundersök.	Förordnad vård	Annat sätt					
Patients	All	Reported	M1-ref /100000	Ment. exam /100000	Deter.care /100000	Other /100000					
1	2	3	4	5	6	7	8	9	10	11	
S A I R A A L A N S I J A I N T I A L U E - S J U K H U S O M R Å D E											
VARSINAIS-SUOMEN SHP - EGENTLIGA FINLANDS SVD											
2005	2670	2668	857	187	-	-	8	2	1989	434	
2006	2678	2261	867	188	-	-	5	1	1555	338	
2007	2609	2603	963	208	-	-	8	2	1814	393	
2008	2547	2547	959	207	2	0	4	1	1770	382	
2009	2424	2423	963	207	2	0	9	2	1628	350	
2010	2270	2270	867	186	3	1	5	1	1567	335	
SATAKUNNAN SHP - SATAKUNDA SVD											
2005	1245	1245	414	181	-	-	3	1	918	401	
2006	1300	1300	438	192	-	-	5	2	965	423	
2007	1387	1387	485	213	-	-	2	1	1017	447	
2008	1451	1451	529	233	-	-	7	3	1028	453	
2009	1285	1285	456	202	-	-	6	3	924	408	
2010	1280	1280	484	214	-	-	3	1	873	386	
KANTA-HÄMEEN SHP - CENTRALA TAVASTLANDS SVD											
2005	1096	1096	329	196	1	1	2	1	844	502	
2006	1027	1026	257	152	2	1	1	1	821	485	
2007	1009	1009	194	114	-	-	1	1	867	508	
2008	971	971	134	78	-	-	-	-	881	511	
2009	1044	1044	217	125	-	-	-	-	865	499	
2010	969	969	242	139	-	-	1	1	774	444	
PIRKANMAAN SHP - BIRKALANDS SVD											
2005	2838	2838	874	189	12	3	6	1	2149	464	
2006	2688	2688	845	181	5	1	5	1	2016	431	
2007	2726	2659	847	179	20	4	15	3	1958	415	
2008	2838	2721	781	164	11	2	10	2	2078	436	
2009	2701	2619	819	170	6	1	3	1	1960	408	
2010	2550	2489	695	144	6	1	12	2	1929	398	
PÄIJÄT-HÄMEEN SHP - PÄIJÄT-HÄME SVD											
2005	1084	1083	454	216	-	-	2	1	690	328	
2006	1092	1092	424	201	-	-	1	0	736	350	
2007	1164	1164	270	128	-	-	-	-	970	460	
2008	1236	1236	298	141	-	-	1	0	1016	480	
2009	964	964	280	132	-	-	-	-	752	354	
2010	952	952	318	150	-	-	-	-	707	333	
KYMENLAAKSON SHP - KYMMENEDALENS SVD											
2005	822	822	462	259	-	-	1	1	428	240	
2006	863	863	402	227	-	-	2	1	519	292	
2007	789	789	285	161	-	-	-	-	552	312	
2008	797	797	296	168	-	-	2	1	553	314	
2009	818	818	272	155	-	-	1	1	584	333	
2010	756	756	223	127	-	-	-	-	568	324	
ETELÄ-KARJALAN SHP - SÖDRA KARELENS SVD											
2005	757	757	241	179	-	-	-	-	575	426	
2006	780	780	265	197	-	-	1	1	573	426	
2007	800	800	211	157	-	-	1	1	662	493	
2008	959	959	266	199	-	-	2	1	778	582	
2009	959	959	218	163	-	-	-	-	808	606	
2010	899	899	219	165	-	-	1	1	732	550	
ETELÄ-SAVON SHP - SÖDRA SAVOLAX SVD											
2005	864	864	401	366	-	-	2	2	537	490	
2006	875	875	333	306	-	-	-	-	617	566	
2007	848	848	183	169	-	-	3	3	713	659	
2008	893	893	282	262	-	-	3	3	666	620	
2009	757	757	277	259	-	-	1	1	535	501	
2010	588	588	223	210	-	-	1	1	413	389	
ITÄ-SAVON SHP - ÖSTRA SAVOLAX SVD											
2005	284	284	75	157	1	2	1	2	227	474	
2006	251	251	74	156	1	2	1	2	193	406	
2007	240	240	60	127	-	-	-	-	193	410	
2008	209	209	59	127	-	-	-	-	164	353	
2009	244	244	60	130	-	-	-	-	194	421	
2010	187	187	56	122	-	-	-	-	143	313	
POHJOIS-KARJALAN SHP - NORRA KARELENS SVD											
2005	932	932	488	282	-	-	5	3	531	307	
2006	957	957	554	322	-	-	4	2	525	305	
2007	827	827	511	298	-	-	4	2	374	218	
2008	821	821	468	274	1	1	3	2	409	240	
2009	766	766	461	271	-	-	3	2	341	201	
2010	740	735	387	228	-	-	1	1	386	227	

Potilaat	Yht.	Ilmoitettu	M1-lähetä	Mielentilatutk.	Määrätt.hoito	Muu tulotapa					
Patienter	Summa	Declarerat	M1-remiss	Sinnesundersök.	Förordnad vård	Annat sätt					
Patients	All	Reported	M1-ref /100000	Ment. exam /100000	Deter.care /100000	Other /100000					
1	2	3	4	5	6	7	8	9	10	11	
POHJOIS-SAVON SHP - NORRA SAVOLAX SVD											
2005	2036	2036	648	259	5	2	3	1	1542	615	
2006	2033	2033	642	257	4	2	3	1	1537	615	
2007	2073	2073	709	285	5	2	4	2	1543	619	
2008	2048	2048	625	251	2	1	2	1	1583	637	
2009	1880	1880	513	207	1	0	1	0	1484	598	
2010	1797	1797	482	194	2	1	5	2	1446	583	
KESKI-SUOMEN SHP - MELLERSTA FINLANDS SVD											
2005	1347	1347	490	182	-	-	2	1	1024	380	
2006	1286	1286	448	166	-	-	5	2	967	358	
2007	1190	1189	353	131	-	-	7	3	941	348	
2008	1122	1120	308	114	-	-	7	3	921	340	
2009	1045	1045	304	112	-	-	4	1	837	307	
2010	941	941	290	106	-	-	3	1	747	273	
ETELÄ-POHJANMAAN SHP - SYD-ÖSTERBOTTENS SVD											
2005	1191	1191	393	197	5	3	5	3	901	453	
2006	1134	1134	333	168	-	-	5	3	871	438	
2007	1081	1081	234	118	-	-	2	1	917	461	
2008	1131	1131	248	125	-	-	1	1	954	480	
2009	1052	1052	192	97	-	-	2	1	913	460	
2010	1047	1047	233	117	-	-	1	1	882	444	
VAASAN SHP - VASA SVD											
2005	641	641	260	161	-	-	-	-	412	255	
2006	631	631	293	181	1	1	-	-	386	238	
2007	676	676	283	174	-	-	-	-	435	267	
2008	718	718	313	191	-	-	-	-	452	276	
2009	681	653	277	168	-	-	1	1	430	261	
2010	646	563	225	136	-	-	-	-	371	224	
KESKI-POHJANMAAN SHP - MELLERSTA ÖSTERBOTTENS SVD											
2005	390	390	143	192	-	-	-	-	284	382	
2006	411	411	136	183	-	-	1	1	300	403	
2007	405	405	114	153	-	-	1	1	320	430	
2008	482	482	127	170	1	1	2	3	382	512	
2009	426	426	120	160	-	-	-	-	339	453	
2010	401	401	147	196	-	-	-	-	283	378	
POHJOIS-POHJANMAAN SHP - NORRA ÖSTERBOTTENS SVD											
2005	2282	2282	755	197	17	4	10	3	1688	440	
2006	2282	2282	806	209	15	4	4	1	1668	432	
2007	2402	2402	775	199	14	4	11	3	1766	454	
2008	2446	2446	799	204	10	3	9	2	1822	466	
2009	2295	2295	733	186	11	3	9	2	1716	435	
2010	2113	2113	621	156	6	2	15	4	1639	413	
KAINUUN SHP - KAJANALANDS SVD											
2005	448	448	125	153	-	-	-	-	351	429	
2006	431	431	106	131	-	-	-	-	345	425	
2007	410	410	80	99	-	-	1	1	350	435	
2008	452	452	104	130	1	1	-	-	371	464	
2009	446	446	84	106	-	-	1	1	387	487	
2010	452	452	85	108	-	-	1	1	387	490	
LÄNSI-POHJAN SHP - LÄNSI-POHJA SVD											
2005	358	358	141	212	2	3	-	-	255	383	
2006	354	354	130	196	-	-	-	-	253	381	
2007	312	312	128	194	2	3	3	5	225	341	
2008	346	346	125	190	1	2	1	2	254	387	
2009	297	297	138	211	1	2	1	2	184	281	
2010	267	267	117	179	2	3	-	-	185	283	
LAPIN SHP - LAPPLANDS SVD											
2005	659	659	321	269	-	-	-	-	389	325	
2006	707	707	381	320	-	-	-	-	383	322	
2007	688	688	347	293	-	-	-	-	390	329	
2008	622	622	306	258	-	-	-	-	370	312	
2009	552	552	242	204	-	-	-	-	367	310	
2010	572	572	204	172	-	-	-	-	398	336	
AHVENANMAA - ÅLAND											
2005	163	163	26	98	-	-	1	4	151	567	
2006	152	152	21	78	-	-	1	4	138	514	
2007	151	151	32	118	-	-	-	-	129	477	
2008	156	156	31	114	1	4	1	4	135	494	
2009	139	139	28	101	-	-	-	-	119	431	
2010	139	139	36	129	1	4	-	-	113	405	

Potilaat Patienter Patients 1	Yht. Summa All 2	Ilmoitettu Declarerat Reported 3	M1-lähetä M1-remiss M1-ref /100000 4	5	Mielentilatutk. Sinnesundersök. Ment. exam /100000 6	7	Määrätt.hoito Förordnad vård Deter.care /100000 8	9	Muu tulotapa Annat sätt Other /100000 10	11
HUS										
2005	7512	7500	2514	174	78	5	30	2	5606	389
2006	7769	7767	2648	182	56	4	25	2	5865	403
2007	7724	7678	2465	168	42	3	24	2	5858	398
2008	7873	7834	2433	163	47	3	42	3	5983	402
2009	7628	7528	2304	153	24	2	80	5	5760	383
2010	7282	7198	2123	140	17	1	57	4	5587	367
VALTION MIELISAIRAALAT - STATENS SINNESSJUKHUS										
2005	149	149	10	-	86	-	15	-	38	-
2006	121	121	-	-	64	-	7	-	50	-
2007	121	121	5	-	60	-	17	-	40	-
2008	135	135	-	-	73	-	11	-	51	-
2009	104	104	1	-	59	-	14	-	30	-
2010	149	149	-	-	88	-	10	-	51	-
VANKISAIRAALAT - SJUKHUS FÖR FÅNGAR										
2005	331	331	101	-	7	-	5	-	238	-
2006	281	281	73	-	4	-	5	-	215	-
2007	272	272	79	-	6	-	-	-	199	-
2008	323	323	122	-	5	-	3	-	214	-
2009	295	295	43	-	4	-	-	-	254	-
2010	289	289	29	-	5	-	-	-	260	-

Potilaat Patienter Patients	Yht. Summa All	Ilmoitettu Declarerat Reported	M1-lähetä M1-remiss M1-ref /100000	Mielentilatutk. Sinnesundersök. Ment. exam /100000	Määrätt.hoito Förordnad vård Deter.care /100000	Muu tulotapa Annat sätt Other /100000				
1	2	3	4	5	6	7	8	9	10	11
KOTIKUNNAN SHP - SVD AV HEMKOMMUN										
Varsinais-Suomen shp - Egentliga Finlands svd										
2005	2717	2715	877	191	12	3	11	2	2022	441
2006	2718	2307	874	190	10	2	7	2	1590	346
2007	2647	2641	975	211	15	3	11	2	1842	399
2008	2574	2569	957	206	7	2	7	2	1801	388
2009	2450	2448	964	207	9	2	13	3	1653	355
2010	2301	2301	867	186	7	1	6	1	1601	343
Satakunnan shp - Satakunda svd										
2005	1272	1272	424	185	7	3	3	1	939	410
2006	1315	1315	440	193	4	2	6	3	981	430
2007	1404	1404	486	214	3	1	4	2	1031	453
2008	1463	1463	534	236	5	2	8	4	1037	457
2009	1295	1295	454	201	3	1	6	3	934	413
2010	1288	1288	477	211	1	0	3	1	889	393
Kanta-Hämeen shp - Centrala Tavastlands svd										
2005	1103	1103	327	195	5	3	2	1	854	508
2006	1043	1041	254	150	6	4	2	1	840	497
2007	1023	1023	199	117	-	-	1	1	881	516
2008	1002	1002	139	81	5	3	2	1	904	525
2009	1063	1059	220	127	4	2	-	-	880	507
2010	980	980	246	141	4	2	1	1	785	451
Pirkanmaan shp - Birkalands svd										
2005	2758	2758	853	184	17	4	4	1	2095	452
2006	2609	2609	820	175	11	2	4	1	1964	420
2007	2671	2608	831	176	17	4	15	3	1938	411
2008	2787	2679	780	164	20	4	8	2	2046	429
2009	2642	2572	797	166	8	2	3	1	1949	406
2010	2479	2421	673	139	11	2	10	2	1884	389
Päijät-Hämeen shp - Päijät-Häme svd										
2005	1115	1114	464	221	7	3	3	1	711	338
2006	1113	1113	425	202	5	2	1	0	754	358
2007	1187	1187	272	129	9	4	1	0	988	468
2008	1255	1255	301	142	7	3	2	1	1026	485
2009	964	963	282	133	6	3	1	0	744	351
2010	952	952	316	149	6	3	1	0	706	332
Kymenlaakson shp - Kymmenedalens svd										
2005	830	830	458	257	5	3	1	1	439	247
2006	862	862	396	223	4	2	3	2	522	294
2007	785	785	286	162	5	3	-	-	546	309
2008	803	803	294	167	6	3	3	2	560	318
2009	809	809	265	151	3	2	2	1	579	330
2010	749	749	217	124	4	2	-	-	565	322
Etelä-Karjalan shp - Södra Karelen svd										
2005	777	777	247	183	2	1	-	-	589	437
2006	796	796	268	199	4	3	1	1	588	437
2007	810	810	214	159	4	3	2	1	668	498
2008	959	959	261	195	4	3	2	1	781	584
2009	953	953	218	163	1	1	-	-	806	604
2010	895	895	212	159	9	7	1	1	726	546
Etelä-Savon shp - Södra Savolax svd										
2005	803	803	365	333	5	5	2	2	510	466
2006	842	842	307	282	2	2	-	-	611	561
2007	856	856	181	167	4	4	3	3	723	668
2008	882	882	255	237	5	5	3	3	675	628
2009	760	760	247	231	4	4	1	1	566	530
2010	612	612	211	199	2	2	1	1	452	425
Itä-Savon shp - Östra Savolax svd										
2005	279	279	77	161	2	4	1	2	224	468
2006	255	255	75	158	2	4	1	2	195	410
2007	236	236	55	117	-	-	-	-	193	410
2008	222	222	55	118	2	4	1	2	178	383
2009	237	237	50	109	2	4	1	2	193	419
2010	198	198	55	120	1	2	1	2	153	335
Pohjois-Karjalan shp - Norra Karelen svd										
2005	958	958	495	286	5	3	5	3	557	322
2006	982	982	551	320	7	4	4	2	559	325
2007	882	882	531	310	8	5	5	3	412	240
2008	867	867	486	285	8	5	3	2	447	262
2009	812	812	480	282	9	5	3	2	369	217
2010	772	768	401	236	1	1	-	-	417	245

Potilaat	Yht.	Ilmoitettu	M1-lähetä		Mielentilatutk.		Määrätt.hoito		Muu tulotapa	
Patienter	Summa	Declarerat	M1-remiss		Sinnesundersök.		Förordnad vård		Annat sätt	
Patients	All	Reported	M1-ref /100000		Ment. exam /100000		Deter.care /100000		Other /100000	
1	2	3	4	5	6	7	8	9	10	11
Pohjois-Savon shp - Norra Savolax svd										
2005	1951	1950	607	242	16	6	4	2	1495	597
2006	1932	1932	618	247	13	5	4	2	1450	581
2007	1900	1900	657	264	10	4	5	2	1422	571
2008	1909	1909	594	239	7	3	2	1	1477	594
2009	1746	1746	478	193	8	3	2	1	1383	557
2010	1665	1665	456	184	6	2	6	2	1339	540
Keski-Suomen shp - Mellersta Finlands svd										
2005	1378	1378	504	187	12	4	5	2	1037	385
2006	1316	1315	462	171	5	2	7	3	989	366
2007	1204	1203	364	135	2	1	6	2	953	352
2008	1138	1137	318	117	5	2	6	2	928	342
2009	1062	1062	305	112	4	1	4	1	853	313
2010	960	960	288	105	8	3	3	1	765	280
Etelä-Pohjanmaan shp - Syd-Österbottens svd										
2005	1163	1163	381	191	13	7	6	3	876	440
2006	1122	1121	332	167	4	2	5	3	855	430
2007	1065	1065	241	121	5	3	3	2	892	449
2008	1107	1107	247	124	1	1	2	1	931	469
2009	1022	1022	188	95	2	1	3	2	886	446
2010	1010	1009	225	113	3	2	1	1	851	429
Vaasan shp - Vasa svd										
2005	649	649	251	155	4	2	1	1	426	264
2006	638	638	285	176	4	2	1	1	402	248
2007	685	684	271	166	1	1	-	-	457	281
2008	713	713	291	178	2	1	1	1	469	286
2009	693	669	273	166	2	1	1	1	453	275
2010	662	585	222	134	5	3	2	1	392	236
Keski-Pohjanmaan shp - Mellersta Österbottens svd										
2005	356	356	138	186	1	1	-	-	255	343
2006	388	388	131	176	1	1	1	1	281	378
2007	385	385	114	153	3	4	1	1	297	399
2008	441	441	121	162	3	4	3	4	344	461
2009	398	397	112	150	2	3	1	1	317	424
2010	394	393	139	185	1	1	1	1	282	376
Pohjois-Pohjanmaan shp - Norra Österbottens svd										
2005	2212	2212	716	187	18	5	11	3	1657	432
2006	2201	2201	765	198	16	4	4	1	1633	423
2007	2282	2282	718	185	16	4	13	3	1709	440
2008	2347	2347	748	191	6	2	10	3	1784	456
2009	2188	2188	662	168	6	2	9	2	1684	427
2010	2021	2021	576	145	10	3	16	4	1584	399
Kainuun shp - Kajanalands svd										
2005	446	446	126	154	2	2	1	1	348	425
2006	425	425	111	137	3	4	-	-	336	414
2007	422	422	88	109	2	2	1	1	356	442
2008	454	454	105	131	2	3	-	-	379	474
2009	450	450	91	115	1	1	2	3	388	488
2010	468	468	88	111	4	5	1	1	402	509
Länsi-Pohjan shp - Länsi-Pohja svd										
2005	399	399	152	228	3	5	-	-	293	440
2006	389	389	142	214	5	8	-	-	278	419
2007	344	344	135	204	3	5	3	5	254	385
2008	365	365	127	193	2	3	1	2	272	414
2009	304	304	137	209	3	5	1	2	197	301
2010	277	277	112	171	3	5	-	-	200	306
Lapin shp - Lapplands svd										
2005	649	649	329	275	11	9	1	1	374	313
2006	714	714	385	324	7	6	1	1	394	331
2007	694	694	363	306	4	3	3	3	399	336
2008	645	645	328	277	5	4	1	1	387	327
2009	578	578	273	231	1	1	1	1	378	319
2010	595	595	223	189	6	5	1	1	407	344
Ahvenanmaa - Åland										
2005	163	163	27	101	-	-	1	4	150	563
2006	145	144	19	71	-	-	1	4	134	499
2007	143	143	29	107	1	4	-	-	126	466
2008	159	159	37	136	2	7	1	4	132	483
2009	135	135	25	91	-	-	-	-	119	431
2010	135	135	34	122	2	7	-	-	110	395

Potilaat Patienter Patients 1	Yht. Summa All 2	Ilmoitettu Declarerat Reported 3	M1-lähetä M1-remiss M1-ref /100000 4	5	Mielentilatutk. Sinnesundersök. Ment. exam /100000 6	7	Määrätt.hoito Förordnad vård Deter.care /100000 8	9	Muu tulotapa Annat sätt Other /100000 10	11

HUS										
2005	7562	7551	2534	176	65	5	36	2	5696	395
2006	7838	7834	2674	184	39	3	28	2	5957	409
2007	7770	7723	2460	167	35	2	27	2	5952	404
2008	7879	7841	2447	164	49	3	43	3	6026	405
2009	7677	7581	2283	152	29	2	79	5	5854	389
2010	7349	7265	2109	139	35	2	60	4	5685	374
Ulkomaalaisia - Utländska										
2005	103	103	50	-	-	-	1	-	55	-
2006	104	104	57	-	-	-	-	-	52	-
2007	101	101	61	-	-	-	-	-	45	-
2008	148	148	82	-	2	-	1	-	69	-
2009	165	163	90	-	1	-	-	-	85	-
2010	163	163	85	-	1	-	-	-	86	-
Kotikunnasta ei tietoa - Hemkommun okänd										
2005	15	15	6	-	-	-	-	-	9	-
2006	10	10	3	-	-	-	-	-	8	-
2007	16	16	4	-	2	-	-	-	11	-
2008	6	6	3	-	-	-	1	-	2	-
2009	46	43	11	-	-	-	-	-	35	-
2010	21	21	5	-	-	-	-	-	18	-

Potilaat	Yht.	Ilmoitettu	M1-lähet	Mielentilatutk.	Määrätt.hoito	Muu tulotapa					
Patienter	Summa	Declarerat	M1-remiss	Sinnesundersök.	Förordnad vård	Annat sätt					
Patients	All	Reported	M1-ref /100000	Ment. exam /100000	Deter.care /100000	Other /100000					
1	2	3	4	5	6	7	8	9	10	11	

TULOTAPA PSYKIATRIAN SAIRAANSIJALLE - ANKOMSTSÄTT TILL PSYKIATRISK BÄDDPLATS											
- Ei tietoa											
2005	45	-	-	-	-	-	-	-	-	-	
2006	741	-	-	-	-	-	-	-	-	-	
2007	287	-	-	-	-	-	-	-	-	-	
2008	476	-	-	-	-	-	-	-	-	-	
2009	583	-	-	-	-	-	-	-	-	-	
2010	546	-	-	-	-	-	-	-	-	-	
1 Läheteteellä tahdosta r:ttä											
2005	10371	10371	10371	198	-	-	-	-	-	-	
2006	10364	10364	10364	197	-	-	-	-	-	-	
2007	9512	9512	9512	180	-	-	-	-	-	-	
2008	9486	9486	9486	179	-	-	-	-	-	-	
2009	8878	8878	8878	166	-	-	-	-	-	-	
2010	8215	8215	8215	153	-	-	-	-	-	-	
2 Oikeusturvak määr mielent.tutk											
2005	212	212	-	-	212	4	-	-	-	-	
2006	152	152	-	-	152	3	-	-	-	-	
2007	149	149	-	-	149	3	-	-	-	-	
2008	155	155	-	-	155	3	-	-	-	-	
2009	108	108	-	-	108	2	-	-	-	-	
2010	130	130	-	-	130	2	-	-	-	-	
3 Oikeusturvak määr hoito											
2005	99	99	-	-	-	-	99	2	-	-	
2006	81	81	-	-	-	-	81	2	-	-	
2007	104	104	-	-	-	-	104	2	-	-	
2008	111	111	-	-	-	-	111	2	-	-	
2009	133	133	-	-	-	-	133	2	-	-	
2010	115	115	-	-	-	-	115	2	-	-	
4 Muu tulotapa											
2005	21536	21536	-	-	-	-	-	-	21536	411	
2006	21295	21295	-	-	-	-	-	-	21295	404	
2007	21998	21998	-	-	-	-	-	-	21998	416	
2008	22569	22569	-	-	-	-	-	-	22569	425	
2009	21203	21203	-	-	-	-	-	-	21203	397	
2010	20212	20212	-	-	-	-	-	-	20212	377	

Laatuseloste

Tilastotietojen relevanssi

Somaattista erikoissairaanhoidon, terveyskeskusten vuodeosastohoitoa, psykiatrian erikoisalain laitoshoidon, toimenpiteellisiä hoitajaksoja ja kirurgiaa sekä päiväkirurgiaa käsitteleviä tilastoraportteja nimitetään tässä yhteisnimellä Hilmo-raportit. Ne perustuvat vuosittain sairaaloista henkilötunnuksella kerättäviin hoitoilmoituksiin, jotka sisältävät tiedon potilaan kotikunnasta, palvelun tuottajasta, potilaan tulotiedot, hoitotiedot ja poistumistiedot. Psykiatrian erikoisalalla potilaasta ilmoitetaan näiden tietojen lisäksi psykiatrian lisälehdellä kerättävät tiedot, jotka käsittelevät lääkehoitoa, pakkotoimia ja psyykkisen tilan arviointia.

Hilmo -raportit sisältävät tietoja erikoissairaanhoidon ja perusterveydenhuollon vuodeosastohoidossa olleiden tai päiväkirurgisten potilaiden, hoitajaksojen ja hoitopäivien lukumäärästä vuosittain. Vuodesta 2002 lähtien on kerätty lisäksi erikoissairaanhoidon avohoidon tiedot hoitoilmoitusrekisteritiedonkeruun (HILMO) kautta. Vuosien 2002–2007 aineistoa on lisäksi täydennetty erillistiedonkeruulla kerätyin erikoislääkärijohtojen terveyskeskussairaaloiden toimintatiedoin. Vuoden 2008 aineisto sisältää ensimmäistä kertaa myös Ahvenanmaan sairaanhoitopiirin käytitiedot.

Lukumäärät esitetään päädiagnooseittain sekä päätoimenpiteen mukaan. Lisäksi em. somaattisen erikoissairaanhoidon, terveyskeskusten vuodeosastohoidon ja psykiatrian erikoisalain tiedot esitetään alueittain (kunta tai sairaanhoitopiiri), erikoisaloittain, ikäryhmittäin, palvelun tuottajan mukaan sekä diagnoosien pääryhmien ja yleisimpien diagnoosien mukaan aikasarjana. Potilaiden ja hoitopäivien määrä esitetään myös sairaanhoitopiireittäin tai kunnittain suhteutettuna tuhatta tai sataatuhatta asukasta kohti. Muutos edelliseen vuoteen tai viiden vuoden aikajaksolla on laskettu prosentteina.

Psykiatrian erikoisalain tilastotiedotteessa (www.thl.fi/tilastot/psykiatrianerikoisalainlaitoshoido) on myös psykiatrian lisälehdellä kerättyjä tietoja. Päättöneiden hoitajakson keskimääräinen pituus ja mediaani (toimenpiteelliset hoitajakset) on laskettu sekä diagnooseittain että alue- ja sairaalatasolla.

Toimenpiteellisten hoitajaksojen tilastotiedot sekä kirurgian ja päiväkirurgian tiedot haetaan potilaista, joilla hoitajakson aikana on tehty toimenpideluokituksen mukaisia toimenpiteitä. Tilastoraportit on tarkoitettu terveydenhuollon ammattihenkilöille, hallintoviranomaisille, suunnittelijoille ja tutkijoille, jotka tarvitsevat tietoa terveydenhuollosta Suomessa.

Tilastoraporttien tekstiosassa on kuvattu keskeiset käytetyt käsitteet ja määritelmät. Tietojen keruu perustuu Terveyden ja hyvinvoinnin laitoksesta annettuun lakiin (668/2008), tilastolakiin (409/2001), valtakunnallisia henkilörekistereitä koskevaan lakiin (566/1989) sekä asetukseen valtakunnallisista henkilörekistereistä (1671/1993).

Tilastotutkimuksen menetelmäkuvaus

Terveyden ja hyvinvoinnin laitos kerää vuosittain terveydenhuollon palveluntuottajilta hoitoilmoitukset (HILMO) päättöneistä hoitajaksoista kaikista vuodeosastoilta poistetuista potilaista, päiväkirurgisista toimenpiteistä ja erikoissairaanhoidon avohoitokäynneistä. Lisäksi vuoden

viimeisenä päivänä sairaalassa olevista potilaista tehdään potilaslaskenta. Potilaslaskenta tehdään vuoden viimeisenä päivänä siten, että mukaan tulevat kaikki HILMO-tiedot lukuun ottamatta poistumistietoja. Lisäksi potilaista arvioidaan tarkoituksenmukainen hoitopaikka laskentapäivän tilanteen mukaan.

HILMO-tiedot kuvaavat potilaan tulo-, hoito- ja poistumistietoja. Vuodesta 2002 lähtien myös erikoissairaanhoidon avohoitokäynneistä on kerätty tiedot hoitoilmoitusten kautta. HILMO -tiedot kerätään kaikista kuntien, kuntayhtymien ja valtion sairaaloista sekä muutamasta yksityissairaalasta. Tiedot lähetetään kerran vuodessa THL:ään annettujen määrittelyjen ja ohjeistuksen mukaan.

Tietojen oikeellisuus ja tarkkuus

Tietojen oikeellisuus riippuu tiedonantajista. Tilastotietoja verrataan edellisen vuoden vastaaviin lukumääriin ja epäselvät tapaukset tarkistetaan tiedonantajalta. Ennakkotietojen perusteella tehty arvio on yleensä hyvin lähellä todellista lukumäärää. Yleensä ennakkotilastoissa ilmoitetut lukumäärät lisääntyvät hieman lopulliseen tilastoon, puuttuneiden tietojen saamisen ja korjauksien jälkeen. Tilastosta löytyneet mahdolliset virheet korjataan lopulliseen tilastoon.

Julkaistujen tietojen ajantasaisuus ja oikea-aikaisuus

Hilmo -raportit ovat THL:n kerran vuodessa tuottamia tilastoja. Lopulliset raportit julkaistaan vuoden loppuun mennessä. Raportoivat tiedot ovat kuluvaan vuoteen edeltävältä vuodelta.

Tietojen saatavuus ja läpinäkyvyys/selkeys

Tilastot julkaistaan THL:n Internet-sivulla.

Tilastojen vertailukelpoisuus

Poisto-/hoitoilmoitusjärjestelmä on ollut käytössä Suomen terveydenhuoltolaitoksissa vuodesta 1969 lähtien. Poistoilmoitus (hoidon päättämislomake) muuttui hoitoilmoitukseksi vuonna 1994 terveydenhuollon valtakunnallisia henkilörekistereitä koskevan asetuksen muutoksessa (1671/1993). Järjestelmä on kattanut erikoissairaanhoidon ja perusterveydenhuollon laitoshoidon.

Tietojen vertailtavuuteen vaikuttavat diagnoosi- ja toimenpiderekordien vaihtumiset sekä kerättävän tietosisällön muutokset. Tietosisältö on laajentunut merkittävimmin psykiatrian lisälehdien ja vaativan sydänpotilaan lisälehdien käyttöönoton myötä vuonna 1994. Osa tiedoista on vapaaehtoisesti ilmoitettavia ja näiden tietojen osalta kattavuus ei ole yhtä hyvä kuin perustietojen osalta.

Toimenpiteitä on kerätty poisto-/hoitoilmoitukseen vuodesta 1986 lähtien. Vuosina 1986–1995 käytössä oli Sairaalaliiton laatima toimenpiderekorditieto. Vuosina 1996–2003 käytettiin ensimmäistä Stakesin laatimaa toimenpideluokitusta (ohjeita ja luokituksia 1996:3). Vuodesta 2004 lähtien käytössä on ollut toinen Stakesin laatima toimenpideluokitus (ohjeita ja luokituksia 2004:2). Uudet tautiluokitukset ja toimenpideluokitukset ovat aina edellistä versiota laajempia, mikä vaikeuttaa vertailtavuutta. Myös lääketieteen kehitys, esim. muutokset tautien diagnostiikassa vaikuttavat tilastoihin ja eri vuosien vertailtavuuteen, mikä on huomioitava aikasarjoja

tarkasteltaessa. Ajan tasalla olevat luokitukset löytyvät THL:n koodistopalvelimelta <http://www.thl.fi/koodistopalvelu>

Selkeys ja eheys/yhtenäisyys

Hilmo -raportit sisältävät koko maan kattavasti tietoa sairaalapalveluista. Niissä käytetään kansainvälistä tautiluokitusta ja pohjoismaista toimenpideluokitusta, joka on muunnettavissa vastaamaan kansainvälistä toimenpideluokitusta. Tämä mahdollistaa kansainvälisen vertailun.