



Koronavirus

**COVID-19-epidemian hybridistrategian seuranta,
viikoittainen tilannearvioraportti**

**Liite 1.
Epidemiologinen alueellinen
seuranta**

14.10.2020

Koronavirus

Sisällys

Taustaa.....	1
Selitteet	3
Etelä-Suomen aluehallintovirasto	5
Helsingin ja Uudenmaan SHP.....	5
Helsinki	6
Espoo	6
Vantaa	6
Etelä-Karjalan SHP	7
Kymenlaakson SHP	8
Päijät-Hämeen SHP.....	9
Kanta-Hämeen SHP	10
Lounais-Suomen aluehallintovirasto	11
Varsinais-Suomen SHP	11
Satakunnan SHP	12
Länsi- ja Sisä-Suomen aluehallintovirasto.....	13
Pirkanmaan SHP	13
Keski-Suomen SHP	14
Etelä-Pohjanmaan SHP.....	15
Keski-Pohjanmaan SHP	16
Vaasan SHP.....	17
Itä-Suomen aluehallintovirasto	18
Etelä-Savon SHP	18
Itä-Savon SHP.....	19
Pohjois-Savon SHP.....	20
Pohjois-Karjalan SHP	21
Pohjois-Suomen aluehallintovirasto	22
Pohjois-Pohjanmaan SHP.....	22
Kainuun SHP.....	23
Lapin aluehallintovirasto	24
Lapin SHP	24
Länsi-Pohjan SHP.....	25
Ahvenanmaa	26

Taustaa

Sosiaali- ja terveysministeriö on julkaissut toimintasuunnitelman hybridistrategian mukaisten suositusten ja rajoitusten toteuttamiseen COVID-19-epidemian ensimmäisen vaiheen jälkeen. Toimintasuunnitelman tavoitteena on hybridistrategian mukaisesti estää viruksen leviämistä yhteiskunnassa, turvata terveydenhuollon kantokyky ja suojella erityisesti riskiryhmiin kuuluvia ihmisiä. Toimintasuunnitelmassa epidemian tilannekuva jaetaan kolmeen vaiheeseen: perustasoon, kiihtymisvaiheeseen ja leviämisvaiheeseen. Toimintasuunnitelmassa esitetään periaatteet, joiden mukaisesti alueelliset ja valtakunnalliset suositukset ja rajoitukset tulee eri vaiheissa kohdentaa tarkoituksenmukaisella tavalla. Suositus- ja rajoitustoimenpiteiden käyttö edellyttää kokonaisvaltaista arviota, jossa päätöksiä punnitaan epidemiologisten, sosiaalisten ja taloudellisten vaikutusten suhteen sekä suhteessa perusoikeuksiin.

Tilanteen luokittelu toimintasuunnitelmassa

1. Perustaso vastaa Suomen tilannetta keskikesällä 2020.
 - a. tartuntojen ilmaantuvuus on alhainen
 - b. kotoperäisten tartuntojen osuus on pieni.
2. Kiihtymisvaiheessa
 - a. tartuntojen alueellinen ilmaantuvuus on noussut:
 - 7 vrk tapaussumma on suuruusluokkaa > 6-15/100 000 asukasta ja
 - 14 vrk tapaussumma on suuruusluokkaa > 10-25/100000 asukasta
 - b. positiivisten näytteiden osuus on > 1 %
 - c. ajoittain esiintyy paikallisia ja alueellisia tartuntaketjuja
 - d. tartunnanlähteet ovat kuitenkin pääsääntöisesti jäljitettävissä
 - e. sairaalahoidon tarpeeseen pystytään vastaamaan ilman erityistoimia
3. Leviämisvaiheessa
 - a. tartunnat leviävät väestössä alueellisesti tai laajemmin:
 - 7 vrk tapaussumma on suuruusluokkaa > 12-25/100 000 asukasta ja
 - 14 vrk tapaussumma on suuruusluokkaa > 18-50 /100000 asukasta
 - b. tapausten päivittäinen kasvunopeus on > 10 %
 - c. positiivisten näytteiden osuus on > 2 %
 - d. alle puolet tartunnanlähteistä on jäljitettävissä
 - e. sairaalahoidon ja tehohoidon tarve kasvaa voimakkaasti.

Lisätietoa:

[Valtioneuvoston periaatepäätös VNK/2020/106](#)

[Toimintasuunnitelma hybridistrategian mukaisten suositusten ja rajoitusten toteuttamiseen covid-19-epidemian ensimmäisen vaiheen jälkeen](#)

Alueellisen ja valtakunnallisen epidemiologinen tilanteen luokittelu perustuu kokonaisarvioon, jossa käytetään apuna tutkittuun tietoon perustuvia määrällisiä ja laadullisia kriteerejä sekä huomioidaan muutosten suunta, nopeus ja alueen väestöpohja.

Tässä liitteessä esitetään sairaanhoitopiirien yhteistyöryhmien ilmoittama arvio alueellisesta epidemiatilanteesta 14.10.2020. Lisäksi esitetään joitakin mittareita, joiden avulla alueellista epidemiatilannetta seurataan. Mittareista esitetään ilmaantuvuus 7 ja 14 vuorokauden liukuvalla keskiarvolla ja positiivisten tapausten osuus prosentteina kaikista analysoiduista COVID-19-näytteistä. Sairaanhoitopiirikohtaiset kuvaukset on jaoteltu aluehallintovirastojen mukaan. Liitteen alussa esitetään yhteenvetotaulukko eri sairaanhoitopiirien nykyisestä epidemiatilanteesta sekä viimeisten viikkojen ilmaantuvuuksista ja COVID-19 -positiivisten näytteiden osuuksista.

Väestöpohjaltaan pienempien sairaanhoitopiirien kohdalla on hyvä huomioida, että vain vähäinen uusien tartuntojen määrä nostaa ilmaantuvuutta merkittävästi, ja myös positiivisten tapausten osuus kaikista analysoiduista näytteistä saattaa hetkellisesti nousta korkeaksi.

Tiedot kuvaavat tilannetta edeltävän täyden kalenteriviikon aikana lukuun ottamatta epidemiatilannetta, joka on raportoitu 14.10.2020 tilanteen mukaan. Tiedot perustuvat alueiden viikoittain ilmoittamiin tietoihin ja taulukko päivitetään keskiviikkoisin.

Yhteenveto

Epidemiatilannearvio on tehty sairaanhoitopiirien koordinoimissa alueellisissa työryhmissä. Arvio on perustunut seurantatietojen ja tartunnanjäljitystä koskevien tietojen tarkasteluun. Epidemiatilanne on 14.10.2020 raportoitu olevan kiihtymisvaiheessa seuraavilla alueilla: Helsingin ja Uudenmaan (HUS), Kanta-Hämeen, Pirkanmaan, Varsinais-Suomen ja Etelä-Pohjanmaan sairaanhoitopiireissä ja Ahvenanmaalla. Vaasan sairaanhoitopiiri on raportoinut olevansa leviämisvaiheessa. Muut sairaanhoitopiirit ovat perusvaiheessa.

Alueellisia epidemiatilanteita tarkastellessa on tärkeää huomioida että alueellinen tilanne voi nopeasti muuttua.

Selitteet

Liitteessä esitetyissä taulukoissa ja kuvaajissa epidemian eri vaiheet on kuvattu seuraavasti:

7 vrk:n ilmaantuvuus (tapausta/ 100 000 asukasta)

Leviämisvaihe	Yli 15
Kiihtymis-/ leviämisvaihe	12–15
Kiihtymisvaihe	6–12
Perustaso	Alle 6

14 vrk:n ilmaantuvuus (tapausta/ 100 000 asukasta)

Leviämisvaihe	Yli 25
Kiihtymis-/ leviämisvaihe	18–25
Kiihtymisvaihe	10–18
Perustaso	Alle 10

Positiivisten näytteiden osuus (%) testatuista näytteistä

Leviämisvaihe	Yli 2 %
Kiihtymisvaihe	1–2 %
Perustaso	Alle 1 %

Aluehallinto- virasto	Sairaanhoidopiiri	Ilmaantuvuus (tapausta/ 100 000 asukasta)					Positiivisten näytteiden osuus (%) testatuista näytteistä			Alueen arvio epidemiatilanteesta 14.10.2020
		7 vrk			14 vrk		Viikko 39	Viikko 40	Viikko 41	
		Viikko 39	Viikko 40	Viikko 41	Viikot 38-39	Viikot 40-41				
Etelä-Suomen AVI	HUS	25,7	33,2	43,1	39,0	76,3	1,4 %	1,9 %	2,2 %	Kiihtymisvaihe
	Etelä-Karjalan SHP	7,8	7,0	7,0	7,8	14,1	0,6 %	0,5 %	0,7 %	Perustaso
	Kymenlaakso SHP	6,1	4,9	1,8	10,9	6,7	0,5 %	0,4 %	0,2 %	Perustaso
	Päijät-Hämeen SHP	7,1	3,8	2,9	17,6	6,7	0,4 %	0,4 %	0,3 %	Perustaso
	Kanta-Hämeen SHP	2,9	16,9	16,9	15,2	33,9	0,2 %	1,7 %	1,6 %	Kiihtymisvaihe
Lounais- Suomen AVI	Varsinais-Suomen SHP	4,3	14,5	17,4	9,1	31,8	0,3 %	1,3 %	1,2 %	Kiihtymisvaihe
	Satakunnan SHP	1,4	2,8	3,7	2,3	6,5	0,1 %	0,2 %	0,3 %	Perustaso
Länsi- ja Sisä- Suomen AVI	Pirkanmaan SHP	9,1	9,3	13,9	19,1	23,2	0,4 %	0,7 %	0,9 %	Kiihtymisvaihe
	Keski-Suomen SHP	20,2	11,5	28,5	46,3	40,0	1,0 %	0,9 %	1,9 %	Perustaso
	Etelä-Pohjanmaan SHP	4,1	15,0	14,0	4,1	29,0	0,3 %	1,2 %	0,6 %	Kiihtymisvaihe
	Keski-Pohjanmaan SHP	3,9	10,3	18,1	7,8	28,4	0,2 %	0,5 %	0,7 %	Perustaso
	Vaasan SHP	8,8	112,6	235,8	12,4	348,4	1,0 %	11,7 %	10,9 %	Leviämisvaihe
Itä-Suomen AVI	Etelä-Savon SHP	20,2	13,2	9,1	34,4	22,3	2,1 %	1,5 %	0,7 %	Perustaso
	Itä-Savon SHP	2,5	9,9	2,5	5,0	12,4	0,2 %	0,6 %	0,1 %	Perustaso
	Pohjois-Savon SHP	8,6	7,4	2,9	12,7	10,2	0,6 %	0,6 %	0,2 %	Perustaso
	Pohjois-Karjalan SHP	16,4	13,4	10,3	16,4	23,7	1,1 %	0,9 %	0,7 %	Perustaso
Pohjois-Suomen AVI	Pohjois-Pohjanmaan SHP	2,4	5,8	4,6	3,4	10,5	0,1 %	0,4 %	0,2 %	Perustaso
	Kainuun SHP	1,4	11,1	0,0	1,4	11,1	0,1 %	0,7 %	0,0 %	Perustaso
Lapin AVI	Lapin SHP	3,4	15,4	11,1	5,1	26,5	0,2 %	0,9 %	0,8 %	Perustaso
	Länsi-Pohjan SHP	0,0	8,3	14,9	1,7	23,2	0,0 %	0,8 %	1,0 %	Perustaso
Ahvenanmaa		3,3	0,0	13,4	3,3	13,4	0,4 %	0,0 %	4,6 %	Kiihtymisvaihe

Etelä-Suomen aluehallintovirasto

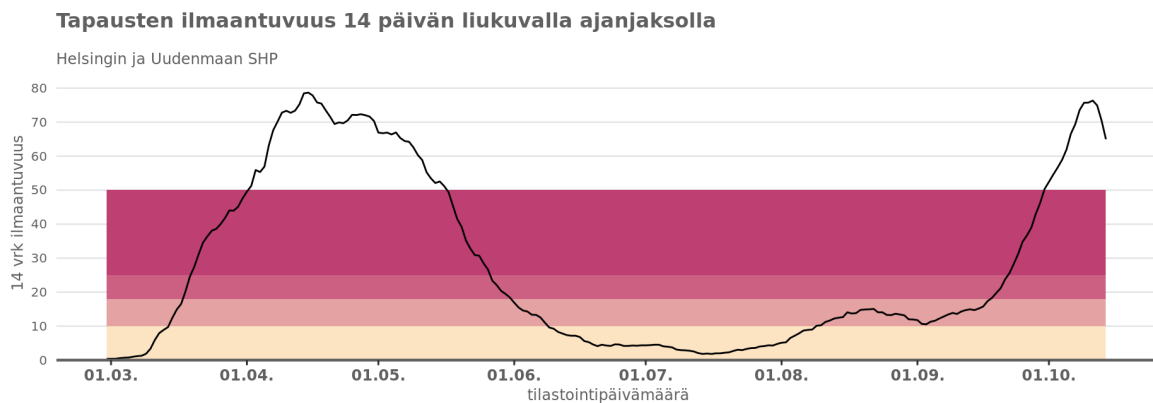
Helsingin ja Uudenmaan SHP

Tilannearvio viikolla 41 (ajalla 5.-11.10.2020):

Alueen oma kokonaisarvio epidemiatilanteesta 14.10.2020: Kiihtymisvaihe

Tartuntojen määrät ovat syksyn aikana nousseet. Ilmaantuvuusluvut ovat myös viime viikkojen aikana olleet nousussa. Sairaanhoidopiirin alueella on otettu käyttöön uusia suosituksia ja toimintamalleja epidemian leviämisen hillitsemiseksi.

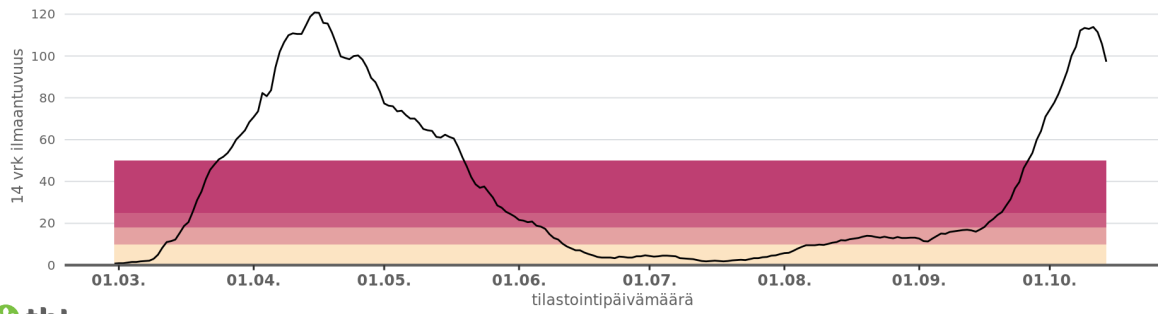
Alueen oma kokonaisarvio epidemiatilanteesta	Ilmaantuvuus (tapausta/ 100 000 asukasta)		Positiivisten näytteiden osuus (%) testatuista näytteistä	Tartunnanlähde epäselvä (lukumäärä/ todetut tapaukset)
	14 vrk (28.9.-11.10.)	7 vrk (5.-11.10.)		
	Kiihtymisvaihe	76,3	43,1	2,2 %



Helsinki

Tapausten ilmaantuvuus 14 päivän liukuvalla ajanjaksolla

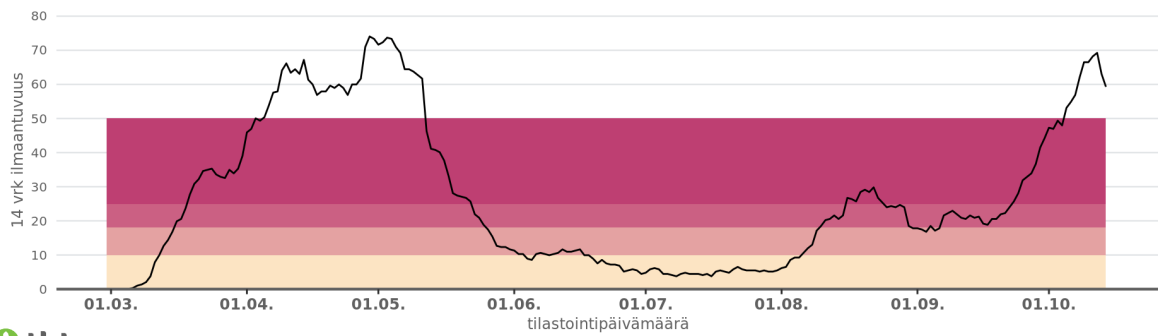
Helsinki



Espoo

Tapausten ilmaantuvuus 14 päivän liukuvalla ajanjaksolla

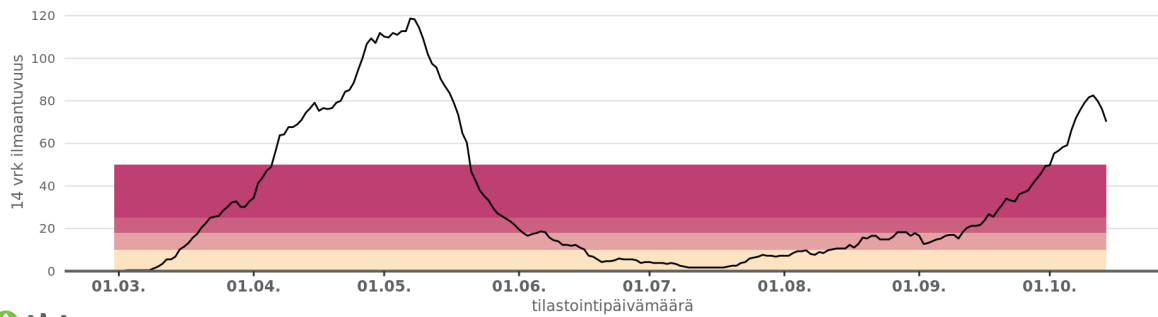
Espoo



Vantaa

Tapausten ilmaantuvuus 14 päivän liukuvalla ajanjaksolla

Vantaa



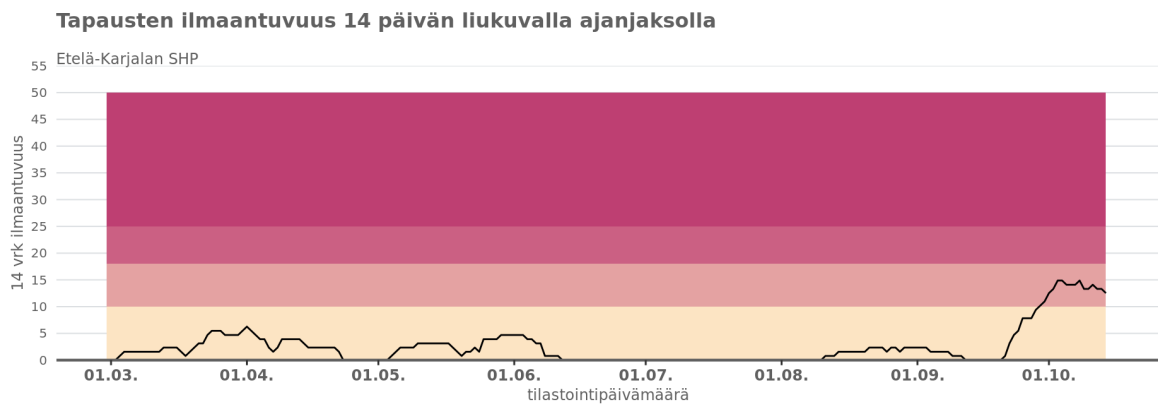
Etelä-Karjalan SHP

Tilannearvio viikolla 41 (ajalla 5.-11.10.2020):

Alueen oma kokonaisarvio epidemiatilanteesta 14.10.2020: Perustaso

Epidemiatilanne on rauhallinen.

Alueen oma kokonaisarvio epidemiatilanteesta	Ilmaantuvuus (tapausta/ 100 000 asukasta)		Positiivisten näytteiden osuus (%) testatuista näytteistä	Tartunnanlähde epäselvä (lukumäärä/ todetut tapaukset)
	14 vrk (28.9.-11.10.)	7 vrk (5.-11.10.)		
Perustaso	14,1	7,0	0,7 %	45 % (5/11)



Kymenlaakson SHP

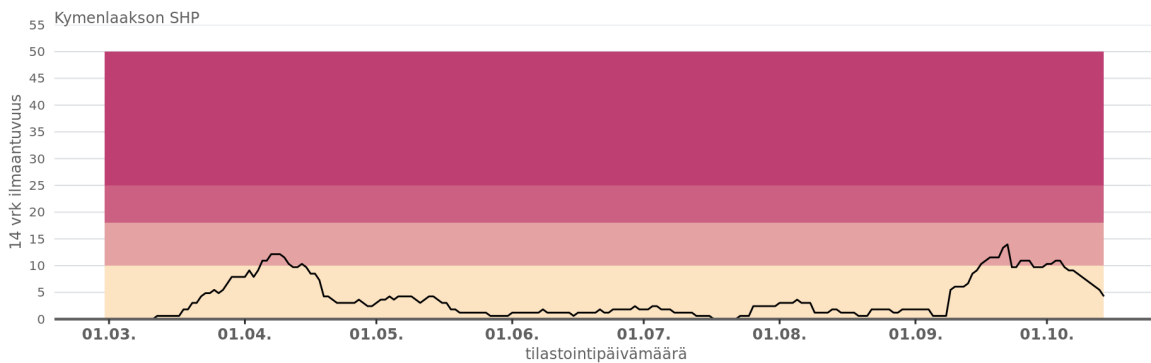
Tilannearvio viikolla 41 (ajalla 5.-11.10.2020):

Alueen oma kokonaisarvio epidemiatilanteesta: Perustaso

Epidemiatilanne on rauhallinen, alle 10 tapausta viikolla 41.

Alueen oma kokonaisarvio epidemiatilanteesta	Ilmaantuvuus (tapausta/ 100 000 asukasta)		Positiivisten näytteiden osuus (%) testatuista näytteistä	Tartunnanlähde epäselvä (lukumäärä/ todetut tapaukset)
	14 vrk (28.9.-11.10.)	7 vrk (5.-11.10.)		
	Perustaso	6,7	1,8	0,2 %

Tapausten ilmaantuvuus 14 päivän liukuvalla ajanjaksolla



Päijät-Hämeen SHP

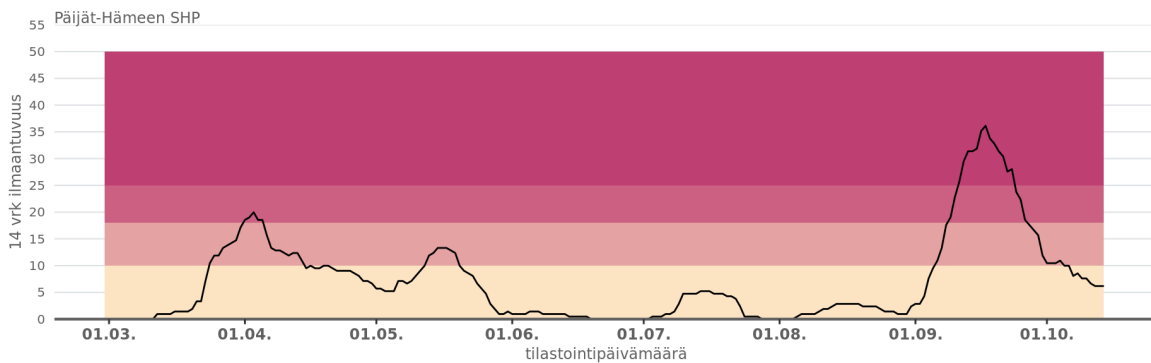
Tilannearvio viikolla 41 (ajalla 5.-11.10.2020):

Alueen oma kokonaisarvio epidemiatilanteesta 14.10.2020: Perustaso.

Epidemiatilanne on rauhallinen, alle 10 tapausta viikolla 41.

Alueen oma kokonaisarvio epidemiatilanteesta	Ilmaantuvuus (tapausta/ 100 000 asukasta)		Positiivisten näytteiden osuus (%) testatuista näytteistä	Tartunnanlähde epäselvä (lukumäärä/ todetut tapaukset)
	14 vrk (28.9.-11.10.)	7 vrk (5.-11.10.)		
	Perustaso	6,7	2,9	0,3 %

Tapausten ilmaantuvuus 14 päivän liukuvalla ajanjaksolla



Kanta-Hämeen SHP

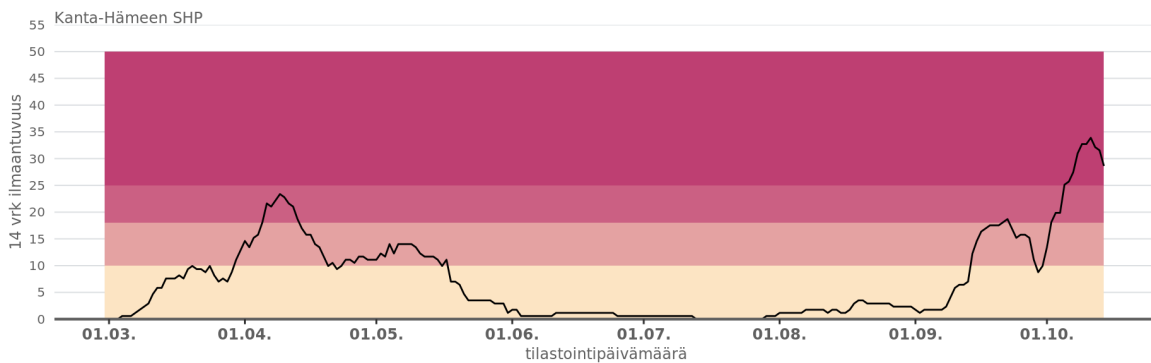
Tilannearvio viikolla 41 (ajalla 5.-11.10.2020):

Alueen oma kokonaisarvio epidemiatilanteesta 14.10.2020: Kiihtymisvaihe

Tartuntojen määrät ovat syksyn aikana nousseet. Sairaanhoidopiirissä on syksyn aikana ollut useita tartuntaketjuja. Suurin osa tartunnanlähteistä on pystytty jäljittämään.

Alueen oma kokonaisarvio epidemiatilanteesta	Ilmaantuvuus (tapausta/ 100 000 asukasta)		Positiivisten näytteiden osuus (%) testatuista näytteistä	Tartunnanlähde epäselvä (lukumäärä/ todetut tapaukset)
	14 vrk (28.9.-11.10.)	7 vrk (5.-11.10.)		
Kiihtymisvaihe	33,9	16,9	1,6 %	26 % (9/34)

Tapausten ilmaantuvuus 14 päivän liukuvalla ajanjaksolla



Lounais-Suomen aluehallintovirasto

Varsinais-Suomen SHP

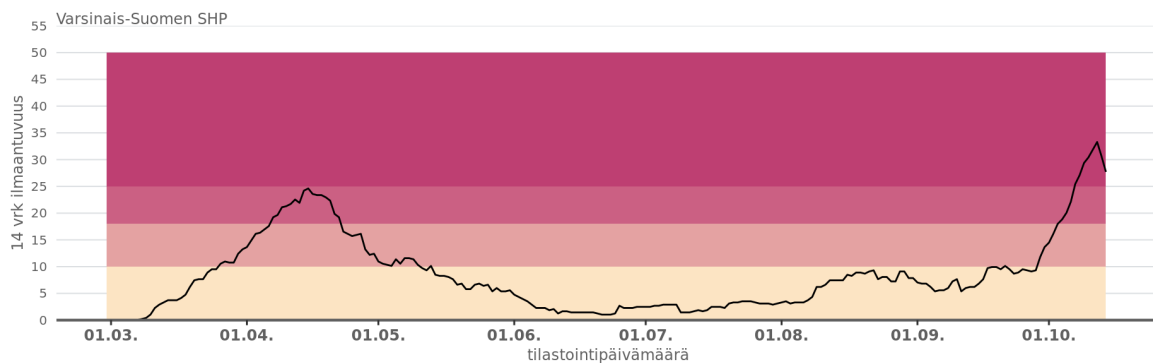
Tilannearvio viikolla 41 (ajalla 5.-11.10.2020):

Alueen oma kokonaisarvio epidemiatilanteesta 14.10.2020: Kiihtymisvaihe

Sairaanhoitopiirin alueella tartuntamäärät ovat lisääntyneet viime aikoina nopeasti. Sairaanhoitopiirin alueella on otettu käyttöön uusia suosituksia ja toimintamalleja epidemian leviämisen hillitsemiseksi.

Alueen oma kokonaisarvio epidemiatilanteesta	Ilmaantuvuus (tapausta/ 100 000 asukasta)		Positiivisten näytteiden osuus (%) testatuista näytteistä	Tartunnanlähde epäselvä (lukumäärä/ todetut tapaukset)
	14 vrk (28.9.-11.10.)	7 vrk (5.-11.10.)		
Kiihtymisvaihe	31,8	17,4	1,2 %	29 % (25/85)

Tapausten ilmaantuvuus 14 päivän liukuvalla ajanjaksolla



Satakunnan SHP

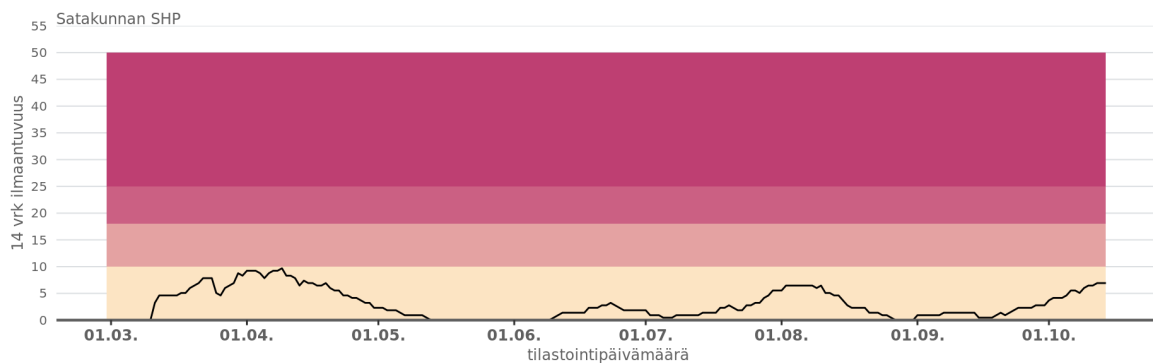
Tilannearvio viikolla 41 (ajalla 5.-11.10.2020):

Alueen oma kokonaisarvio epidemiatilanteesta 14.10.2020: Perustaso

Epidemiatilanne on rauhallinen.

Alueen oma kokonaisarvio epidemiatilanteesta	Ilmaantuvuus (tapausta/ 100 000 asukasta)		Positiivisten näytteiden osuus (%) testatuista näytteistä	Tartunnanlähde epäselvä (lukumäärä/ todetut tapaukset)
	14 vrk (28.9.-11.10.)	7 vrk (5.-11.10.)		
Perustaso	6,5	3,7	0,3 %	9 % (1/11)

Tapausten ilmaantuvuus 14 päivän liukuvalla ajanjaksolla



Länsi- ja Sisä-Suomen aluehallintovirasto

Pirkanmaan SHP

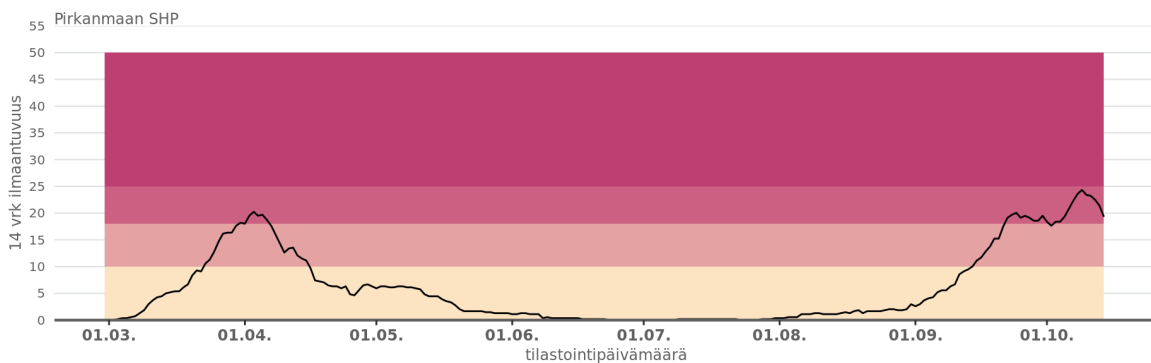
Tilannearvio viikolla 41 (ajalla 5.-11.10.2020):

Alueen oma kokonaisarvio epidemiatilanteesta 14.10.2020: Kiihtymisvaihe

Sairaanhoidopiirin alueella tartuntamäärät ovat lisääntyneet viime aikoina.

Alueen oma kokonaisarvio epidemiatilanteesta	Ilmaantuvuus (tapausta/ 100 000 asukasta)		Positiivisten näytteiden osuus (%) testatuista näytteistä	Tartunnanlähde epäselvä (lukumäärä/ todetut tapaukset)
	14 vrk (28.9.-11.10.)	7 vrk (5.-11.10.)		
Kiihtymisvaihe	23,2	13,9	0,9 %	23 % (19/82)

Tapausten ilmaantuvuus 14 päivän liukuvalla ajanjaksolla



Keski-Suomen SHP

Tilannearvio viikolla 41 (ajalla 5.-11.10.2020):

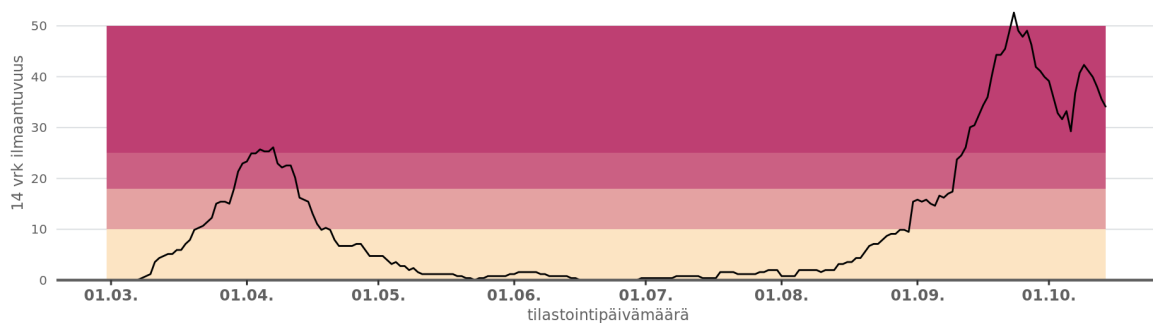
Alueen oma kokonaisarvio epidemiatilanteesta 14.10.2020: Perustaso

Sairaanhoitopiirin alueella on runsaasti alueellista vaihtelua. Jyväskylässä ollaan lähellä kiihtymisvaihetta, kun taas suurimmassa osassa alueen kunnista tartuntoja ei ole ollut lainkaan tai ne rajoittuvat enintään yksittäisiin tapauksiin. Jyväskylän alueella on ollut tartuntaryppäitä, jotka on saatu hallintaan.

Alueen oma kokonaisarvio epidemiatilanteesta	Ilmaantuvuus (tapausta/ 100 000 asukasta)		Positiivisten näytteiden osuus (%) testatuista näytteistä	Tartunnanlähde epäselvä (lukumäärä/ todetut tapaukset)
	14 vrk (28.9.-11.10.)	7 vrk (5.-11.10.)		
Perustaso	40,0	28,5	1,9 %	12 % (7/60)

Tapausten ilmaantuvuus 14 päivän liukuvalla ajanjaksolla

Keski-Suomen SHP



Etelä-Pohjanmaan SHP

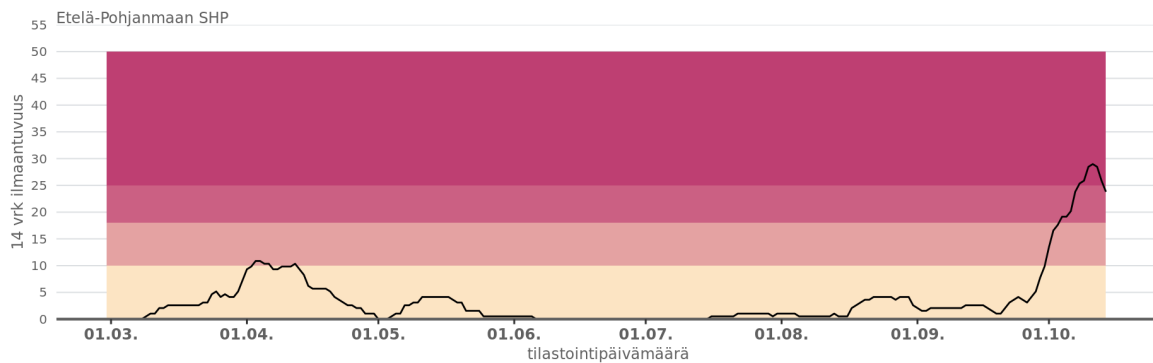
Tilannearvio viikolla 41 (ajalla 5.-11.10.2020):

Alueen oma kokonaisarvio epidemiatilanteesta 14.10.2020: Kiihtymisvaihe

Sairaanhoitopiirin alueella tartuntamäärät ovat lisääntyneet viime aikoina nopeasti. Sairaanhoitopiirin alueella on otettu käyttöön uusia suosituksia ja toimintamalleja epidemian leviämisen hillitsemiseksi.

Alueen oma kokonaisarvio epidemiatilanteesta	Ilmaantuvuus (tapausta/ 100 000 asukasta)		Positiivisten näytteiden osuus (%) testatuista näytteistä	Tartunnanlähde epäselvä (lukumäärä/ todetut tapaukset)
	14 vrk (28.9.-11.10.)	7 vrk (5.-11.10.)		
Kiihtymisvaihe	29,0	14,0	0,6 %	3 % (1/32)

Tapausten ilmaantuvuus 14 päivän liukuvalla ajanjaksolla



Keski-Pohjanmaan SHP

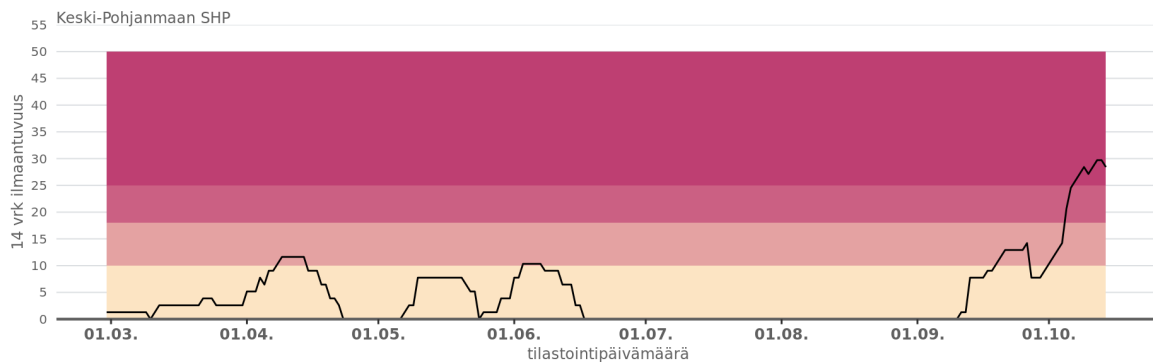
Tilannearvio viikolla 41 (ajalla 5.-11.10.2020):

Alueen oma kokonaisarvio epidemiatilanteesta 14.10.2020: Perustaso

Sairaanhoitopiirin alueella on todettu viime viikkojen aikana enemmän tartuntoja verrattuna alkusyksyyn. Kuitenkin kokonaistilanne sairaanhoitopiirin alueella on rauhallinen. Suurin osa tartunnanlähteistä on pystytty jäljittämään.

Alueen oma kokonaisarvio epidemiatilanteesta	Ilmaantuvuus (tapausta/ 100 000 asukasta)		Positiivisten näytteiden osuus (%) testatuista näytteistä	Tartunnanlähde epäselvä (lukumäärä/ todetut tapaukset)
	14 vrk (28.9.-11.10.)	7 vrk (5.-11.10.)		
Perustaso	28,4	18,1	0,7	16 % (3/19)

Tapausten ilmaantuvuus 14 päivän liukuvalla ajanjaksolla



Vaasan SHP

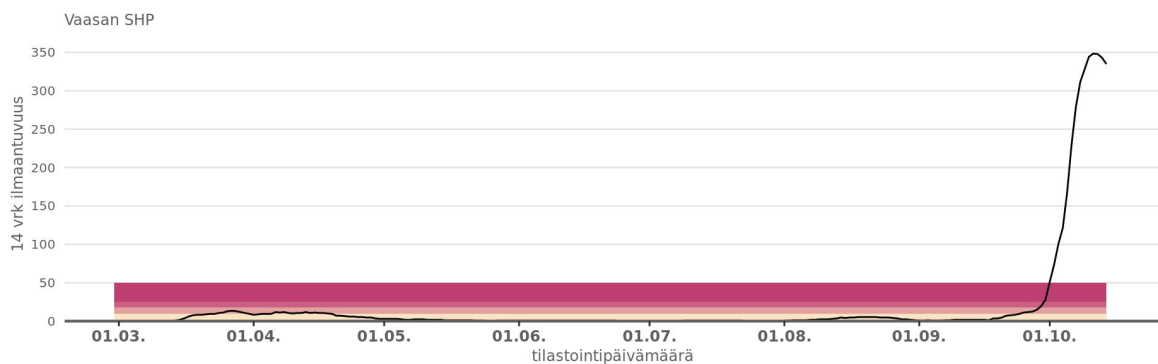
Tilannearvio viikolla 41 (ajalla 5.-11.10.2020):

Alueen oma kokonaisarvio epidemiatilanteesta 14.10.2020: Leviämisvaihe

Vaasan sairaanhoitopiirin tartuntojen määrä on lyhyessä ajassa noussut erittäin voimakkaasti. Epidemiatilanne on hankalin Vaasan kaupungin alueella. Sairaanhoitopiirin alueella on otettu käyttöön uusia suosituksia ja toimintamalleja epidemian leviämisen hillitsemiseksi.

Alueen oma kokonaisarvio epidemiatilanteesta	Ilmaantuvuus (tapausta/ 100 000 asukasta)		Positiivisten näytteiden osuus (%) testatuista näytteistä	Tartunnanlähde epäselvä (lukumäärä/ todetut tapaukset)
	14 vrk (28.9.-11.10.)	7 vrk (5.-11.10.)		
Leviämisvaihe	348,4	235,8	10,9 %	89 % (327/369)

Tapausten ilmaantuvuus 14 päivän liukuvalla ajanjaksolla



Itä-Suomen aluehallintovirasto

Etelä-Savon SHP

Tilannearvio viikolla 41 (ajalla 5.-11.10.2020):

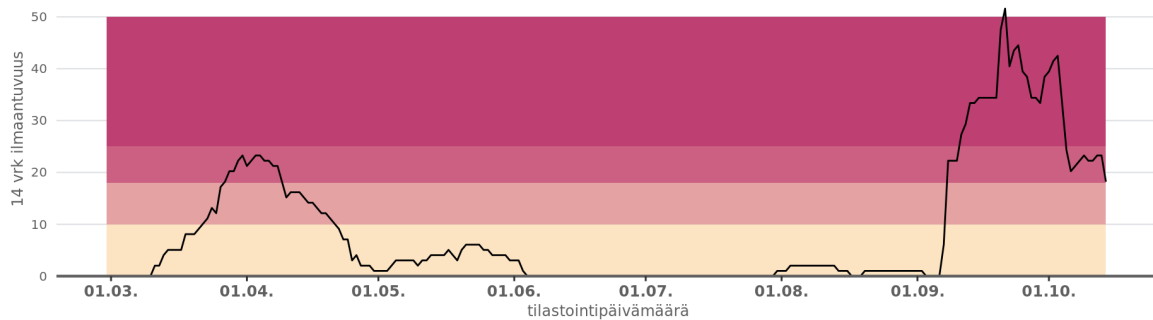
Alueen oma kokonaisarvio epidemiatilanteesta 14.10.2020: Perustaso

Etelä-Savon sairaanhoitopiirissä on ollut syksyn aikana joukkoaltistumisia, jotka ovat johtaneet jatkotartuntoihin. Toimenpiteiden avulla tartuntojen määrät ovat laskeneet.

Alueen oma kokonaisarvio epidemiatilanteesta	Ilmaantuvuus (tapausta/ 100 000 asukasta)		Positiivisten näytteiden osuus (%) testatuista näytteistä	Tartunnanlähde epäselvä (lukumäärä/ todetut tapaukset)
	14 vrk (28.9.-11.10.)	7 vrk (5.-11.10.)		
Perustaso	22,3	9,1	0,7 %	27 % (3/11)

Tapausten ilmaantuvuus 14 päivän liukuvalla ajanjaksolla

Etelä-Savon SHP



Itä-Savon SHP

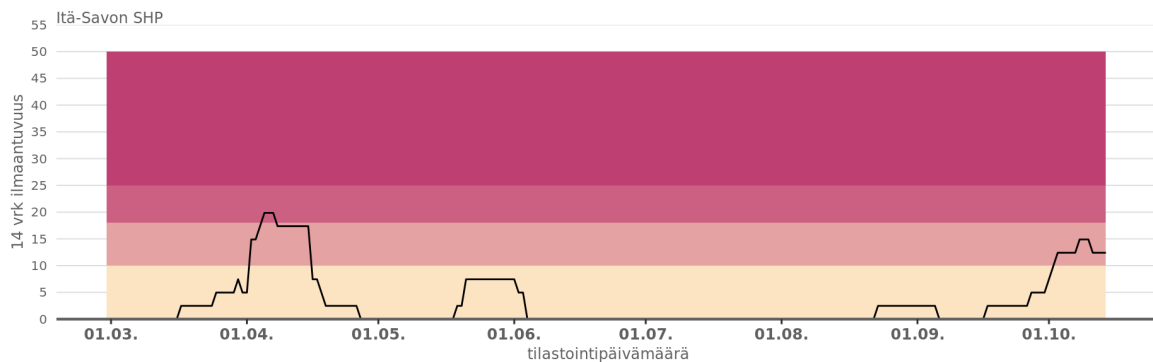
Tilannearvio viikolla 41 (ajalla 5.-11.10.2020):

Alueen oma kokonaisarvio epidemiatilanteesta 14.10.2020: Perustaso

Sairaanhoidopiirin alueella on ollut yksittäisiä tartuntoja, alle 10 tapausta raportointiviikolla 41.

Alueen oma kokonaisarvio epidemiatilanteesta	Ilmaantuvuus (tapausta/ 100 000 asukasta)		Positiivisten näytteiden osuus (%) testatuista näytteistä	Tartunnanlähde epäselvä (lukumäärä/ todetut tapaukset)
	14 vrk (28.9.-11.10.)	7 vrk (5.-11.10.)		
Perustaso	12,4	2,5	0,1 %	0 % (0/1)

Tapausten ilmaantuvuus 14 päivän liukuvalla ajanjaksolla



Pohjois-Savon SHP

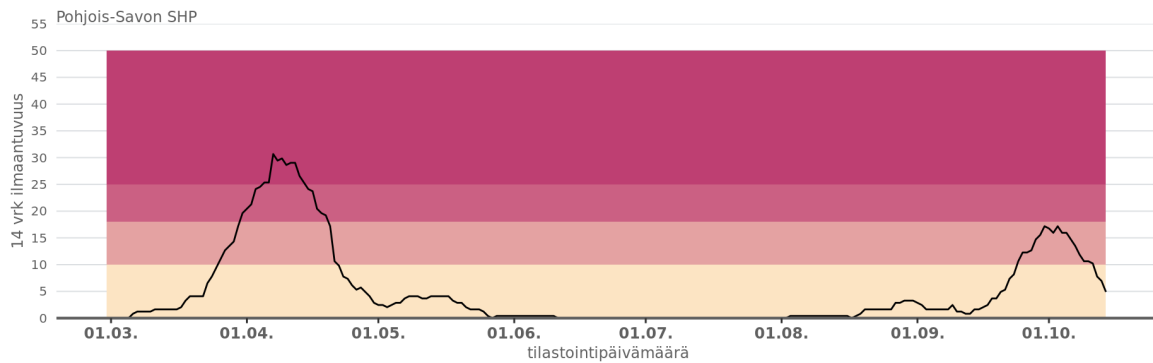
Tilannearvio viikolla 41 (ajalla 5.-11.10.2020):

Alueen oma kokonaisarvio epidemiatilanteesta 14.10.2020: Perustaso

Syksyn aikana on ollut yksittäisiä tartuntaketjuja, jotka on saatu hallintaan. Epidemiatilanne on rauhallinen.

Alueen oma kokonaisarvio epidemiatilanteesta	Ilmaantuvuus (tapausta/ 100 000 asukasta)		Positiivisten näytteiden osuus (%) testatuista näytteistä	Tartunnanlähde epäselvä (lukumäärä/ todetut tapaukset)
	14 vrk (28.9.-11.10.)	7 vrk (5.-11.10.)		
Perustaso	10,2	2,9	0,2 %	57 % (4/7)

Tapausten ilmaantuvuus 14 päivän liukuvalla ajanjaksolla



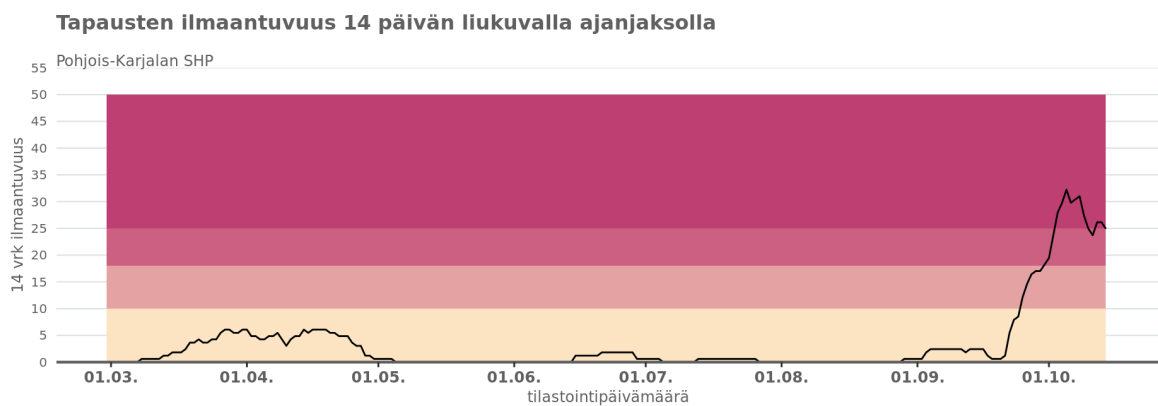
Pohjois-Karjalan SHP

Tilannearvio viikolla 41 (ajalla 5.-11.10.2020):

Alueen oma kokonaisarvio epidemiatilanteesta 14.10.2020: Perustaso

Sairaanhoitopiirin alueella on ollut yksittäisissä kunnissa tartuntaketjuja. Joensuun kaupungissa on todettu uusia tapauksia, jotka liittyvät edellisviikon tartuntaketjuun. Tartuntaketju on saatu hallintaan. Kokonaistilanne sairaanhoitopiirin alueella on rauhallinen.

Alueen oma kokonaisarvio epidemiatilanteesta	Ilmaantuvuus (tapausta/ 100 000 asukasta)		Positiivisten näytteiden osuus (%) testatuista näytteistä	Tartunnanlähde epäselvä (lukumäärä/ todetut tapaukset)
	14 vrk (28.9.-11.10.)	7 vrk (5.-11.10.)		
Perustaso	23,7	10,3	0,7 %	14 % (2/14)



Pohjois-Suomen aluehallintovirasto

Pohjois-Pohjanmaan SHP

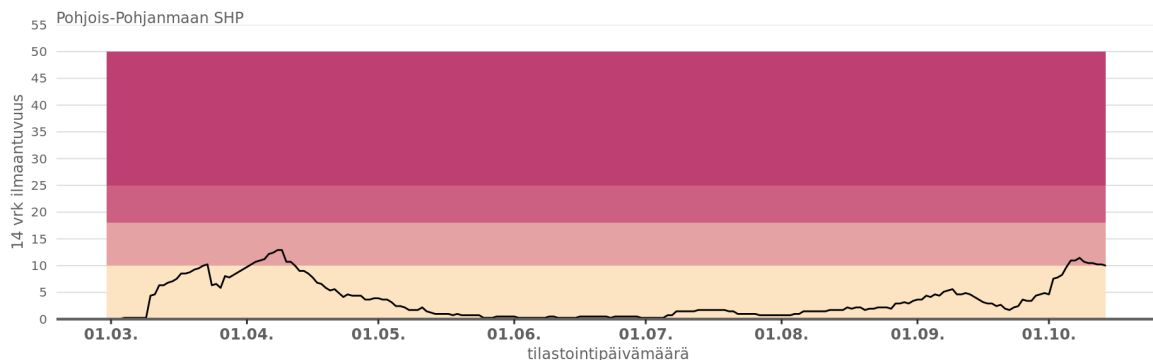
Tilannearvio viikolla 41 (ajalla 5.-11.10.2020):

Alueen oma kokonaisarvio epidemiatilanteesta 14.10.2020: Perustaso

Tartuntatapaukset ovat lisääntyneet aiempaan nähden sairaanhoitopiirin alueella. Kokonaistilanne kuitenkin koko maakunnanalueella on rauhallinen.

Alueen oma kokonaisarvio epidemiatilanteesta	Ilmaantuvuus (tapausta/ 100 000 asukasta)		Positiivisten näytteiden osuus (%) testatuista näytteistä	Tartunnanlähde epäselvä (lukumäärä/ todetut tapaukset)
	14 vrk (28.9.-11.10.)	7 vrk (5.-11.10.)		
	Perustaso	10,5	4,6	0,2 %

Tapausten ilmaantuvuus 14 päivän liukuvalla ajanjaksolla



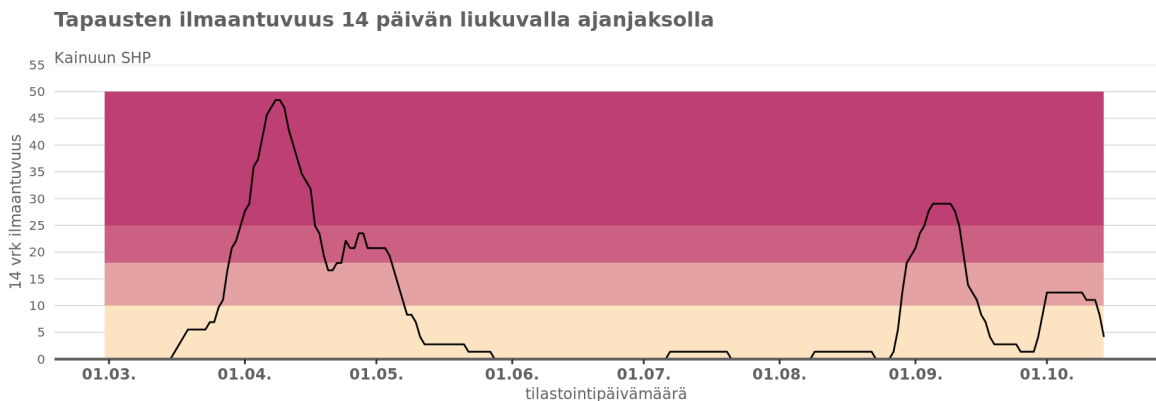
Kainuun SHP

Tilannearvio viikolla 41 (ajalla 5.-11.10.2020):

Alueen oma kokonaisarvio epidemiatilanteesta 14.10.2020: Perustaso

Sairaanhoidopiirin alueella ei todettu viikon 41 aikana uusia tartuntoja. Epidemiatilanne on rauhallinen.

Alueen oma kokonaisarvio epidemiatilanteesta	Ilmaantuvuus (tapausta/ 100 000 asukasta)		Positiivisten näytteiden osuus (%) testatuista näytteistä	Tartunnanlähde epäselvä (lukumäärä/ todetut tapaukset)
	14 vrk (28.9.-11.10.)	7 vrk (5.-11.10.)		
Perustaso	11,1	0,0	0,0 %	0 % (0/0)



Lapin aluehallintovirasto

Lapin SHP

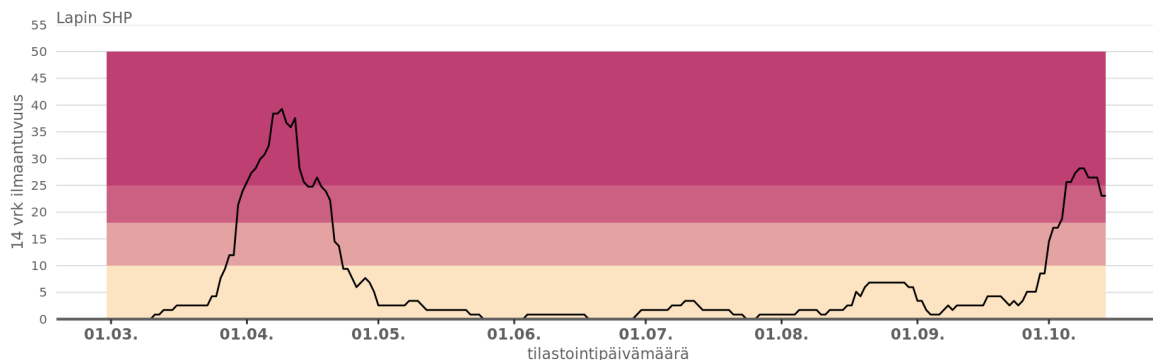
Tilannearvio viikolla 41 (ajalla 5.-11.10.2020):

Alueen oma kokonaisarvio epidemiatilanteesta 14.10.2020: Perustaso

Sairaanhoitopiirin alueella on ollut syyskuun ja lokakuun vaihteessa enemmän tartuntoja verrattuna aiempaan. Kuitenkin suurin osa tartunnoista liittyy yksittäisiin tartuntaketjuihin. Epidemiatilanne sairaanhoitopiirin alueella on rauhallinen.

Alueen oma kokonaisarvio epidemiatilanteesta	Ilmaantuvuus (tapausta/ 100 000 asukasta)		Positiivisten näytteiden osuus (%) testatuista näytteistä	Tartunnanlähde epäselvä (lukumäärä/ todetut tapaukset)
	14 vrk (28.9.-11.10.)	7 vrk (5.-11.10.)		
Perustaso	26,5	11,1	0,8 %	8 % (1/12)

Tapausten ilmaantuvuus 14 päivän liukuvalla ajanjaksolla



Länsi-Pohjan SHP

Tilannearvio viikolla 41 (ajalla 5.-11.10.2020):

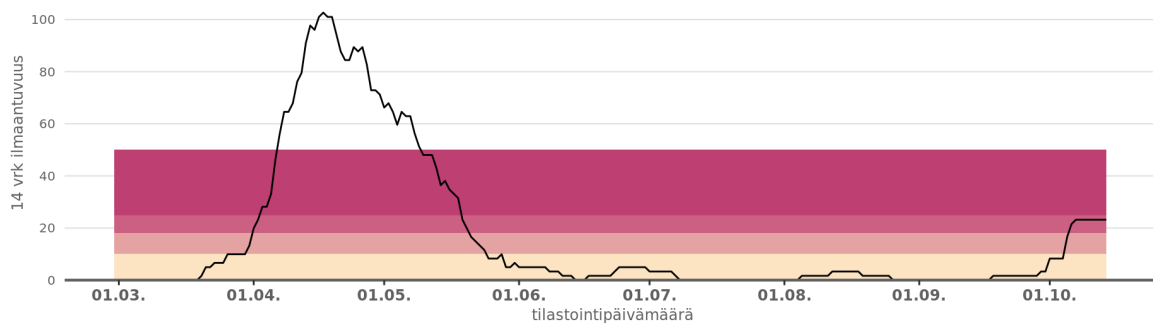
Alueen oma kokonaisarvio epidemiatilanteesta: Perustaso

Sairaanhoitopiirin alueella on todettu yksittäisiä tartuntoja useissa kunnissa viimeisten kahden viikon aikana. Kokonaistilanne sairaanhoitopiirin alueella kuitenkin on rauhallinen.

Alueen oma kokonaisarvio epidemiatilanteesta	Ilmaantuvuus (tapausta/ 100 000 asukasta)		Positiivisten näytteiden osuus (%) testatuista näytteistä	Tartunnanlähde epäselvä (lukumäärä/ todetut tapaukset)
	14 vrk (28.9.-11.10.)	7 vrk (5.-11.10.)		
	Perustaso	23,2	14,9	1,0 %

Tapausten ilmaantuvuus 14 päivän liukuvalla ajanjaksolla

Länsi-Pohjan SHP



Ahvenanmaa

Tilannearvio viikolla 41 (ajalla 5.-11.10.2020):

Alueen oma kokonaisarvio epidemiatilanteesta 14.10.2020: Kiihtymisvaihe

Sairaanhoitopiirin alueella on ollut yksittäisiä tartuntoja. Tartunnanlähteet ovat aiheuttaneet joukkoaltistumisia. Muuttuneen epidemiatilanteen takia Ahvenanmaa on siirtynyt kiihtymisvaiheeseen.

Alueen oma kokonaisarvio epidemiatilanteesta	Ilmaantuvuus (tapausta/ 100 000 asukasta)		Positiivisten näytteiden osuus (%) testatuista näytteistä	Tartunnanlähde epäselvä (lukumäärä/ todetut tapaukset)
	14 vrk (28.9.-11.10.)	7 vrk (5.-11.10.)		
Kiihtymisvaihe	13,4	13,4	4,6 %	50 % (1/2)

Tapausten ilmaantuvuus 14 päivän liukuvalla ajanjaksolla

