



# Koronavirus

**COVID-19-epidemian hybridistrategian seuranta,  
viikoittainen tilannearvioraportti**

**Liite 1.  
Epidemiologinen alueellinen  
seuranta**

**7.10.2020**

## Taustaa

Sosiaali- ja terveysministeriö on julkaissut toimintasuunnitelman hybridistrategian mukaisten suositusten ja rajoitusten toteuttamiseen COVID-19-epidemian ensimmäisen vaiheen jälkeen. Toimintasuunnitelman tavoitteena on hybridistrategian mukaisesti estää viruksen leviämistä yhteiskunnassa, turvata terveydenhuollon kantokyky ja suojella erityisesti riskiryhmiin kuuluvia ihmisiä. Toimintasuunnitelmassa epidemian tilannekuva jaetaan kolmeen vaiheeseen: perustasoon, kiihtymisvaiheeseen ja leviämisvaiheeseen. Toimintasuunnitelmassa esitetään periaatteet, joiden mukaisesti alueelliset ja valtakunnalliset suositukset ja rajoitukset tulee eri vaiheissa kohdentaa tarkoituksenmukaisella tavalla. Suositus- ja rajoitustoimenpiteiden käyttö edellyttää kokonais-valtaista arviota, jossa päätöksiä punnitaan epidemiologisten, sosiaalisten ja taloudellisten vaikutusten suhteen sekä suhteessa perusoikeuksiin.

### Tilanteen luokittelu toimintasuunnitelmassa

1. Perustaso vastaa Suomen tilannetta keskikesällä 2020.
  - a. tartuntojen ilmaantuvuus on alhainen
  - b. kotoperäisten tartuntojen osuus on pieni.
2. Kiihtymisvaiheessa
  - a. tartuntojen alueellinen ilmaantuvuus on noussut:
    - 7 vrk tapaussumma on suuruusluokkaa > 6-15/100 000 asukasta ja
    - 14 vrk tapaussumma on suuruusluokkaa > 10-25/100000 asukasta
  - b. positiivisten näytteiden osuus on > 1%
  - c. ajoittain esiintyy paikallisia ja alueellisia tartuntaketjuja
  - d. tartunnanlähteet ovat kuitenkin pääsääntöisesti jäljitettävissä
  - e. sairaalahoidon tarpeeseen pystytään vastaamaan ilman erityistoimia
3. Leviämisvaiheessa
  - a. tartunnat leviävät väestössä alueellisesti tai laajemmin:
    - 7 vrk tapaussumma on suuruusluokkaa > 12-25/100 000 asukasta ja
    - 14 vrk tapaussumma on suuruusluokkaa > 18-50 /100000 asukasta
  - b. tapausten päivittäinen kasvunopeus on > 10%
  - c. positiivisten näytteiden osuus on > 2%
  - d. alle puolet tartunnanlähteistä on jäljitettävissä
  - e. sairaalahoidon ja tehohoidon tarve kasvaa voimakkaasti.

### Lisätietoa:

[Valtioneuvoston periaatepäätös VNK/2020/106](#)

[Toimintasuunnitelma hybridistrategian mukaisten suositusten ja rajoitusten toteuttamiseen covid-19-epidemian ensimmäisen vaiheen jälkeen](#)

Alueellisen ja valtakunnallisen epidemiologinen tilanteen luokittelu perustuu kokonaisarvioon, jossa käytetään apuna tutkittuun tietoon perustuvia määrällisiä ja laadullisia kriteerejä sekä huomioidaan muutosten suunta, nopeus ja alueen väestöpohja.

Tässä liitteessä esitetään aluksi sairaanhoitopiirien ilmoittama oma arvio alueellisesta tilanteesta. Lisäksi esitetään osa mittareista, joiden avulla alueellista epidemiatilannetta seurataan. Mittareista esitetään ilmaantuvuus 7 ja 14 vuorokauden liukuvalla keskiarvolla ja positiivisten tapausten osuus prosentteina kaikista analysoiduista COVID-19-näytteistä. Tartunnanjäilytykseen liittyviä mittareita esitetään niiden alueiden osalta, joilta on saatavilla alueellisesti riittävän kattavaa tietoa.

Väestöpohjaltaan pienempien sairaanhoitopiirien kohdalla on hyvä huomioida, että vain vähäinen uusien tartuntojen määrä nostaa ilmaantuvuutta merkittävästi, ja myös positiivisten tapausten osuus kaikista analysoiduista näytteistä saattaa hetkellisesti nousta korkeaksi.

Tiedot kuvaavat tilannetta edeltävän täyden kalenteriviikon aikana. Tiedot perustuvat alueiden viikoittain ilmoitamiin tietoihin ja taulukko päivitetään keskiviikkoisin. Raportoinnissa on huomioitu myös viimeisen seurantaviikon jälkeen saatuja alueiden omia arvioita, mikäli epidemiatilanteeseen on tullut merkittäviä muutoksia.

## **Yhteenveto**

Alueet ovat 7.10.2020 antaneet oman kokonaisarvionsa epidemiatilanteesta koskien viikkoa 40 (ajalla 28.9. - 4.10.2020). Arvioiden mukaan tilanne on heikentynyt kuudella alueella. Omien arvioiden mukaan alueista Helsingin ja Uudenmaan, Kanta-Hämeen, Pirkanmaan, Varsinais-Suomen ja Etelä-Pohjanmaan alueet ovat kiihtymisvaiheessa, ja Vaasan sairaanhoitopiiri on raportoinut olevansa leviämisvaiheessa.





THL:n arvio alueellisesta epidemiatilanteesta on alueellisten arvioiden kanssa yhteneväinen. Arvio perustuu yllä kuvattujen seurantatietojen ja tartunnanjäilytykstä koskevien tietojen tarkasteluun, sairaanhoitopiirien yhteistyöryhmissä ja sosiaali- ja terveysministeriön tilannekuva- ja mallinnusryhmän 7.10.2020 pidetyssä kokouksessa esitettyihin johtopäätöksiin.

Alueellisia epidemiatilanteita tarkastellessa on tärkeää huomioida että alueellinen tilanne voi nopeasti parantua ja palautua paremmalle tasolle jos tartuntaketjut pystytään tehokkaasti tunnistamaan ja ne saadaan katkaistua.

## Selite

Ilmaantuvuus-kuvaajassa on käytetty 14 vuorokauden liukuvaa ajanjaksoa, ja eri vaiheet on kuvattu seuraavasti:

### Ilmaantuvuus 14 päivän liukuvalla ajanjaksolla

	25–50 tapausta / 100 000 asukasta (leviämisvaihe)
	18–25 tapausta /100 000 asukasta (kiihtymis-/leviämisvaihe)
	10–18 tapausta /100 000 asukasta (kiihtymisvaihe)
	≤ 10 tapausta / 100 000 asukasta (perustaso)

Sairaanhoidopiirien epidemiatilanteet on esitetty aakkosjärjestyksessä.

## Ahvenanmaa

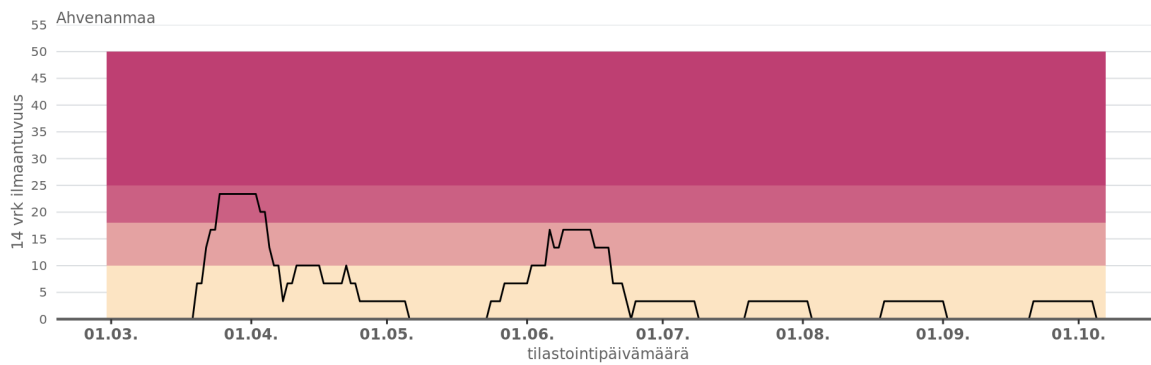
Tilannearvio viikolla 40 (ajalla 28.9.-4.10.2020)

### Alueen oma kokonaisarvio epidemiatilanteesta: Perustaso

Epidemiatilanne on rauhallinen ja hallinnassa. Viikolla 40 alueella ei todettu lainkaan tapauksia.

Alueen oma kokonaisarvio epidemiatilanteesta	Ilmaantuvuus (tapausta/ 100 000 asukasta)		Positiivisten näytteiden osuus (%) testatuista näytteistä	Tartunnanlähde epäselvä (lukumäärä/ todetut tapaukset)
	14 vrk (21.9.-4.10.)	7 vrk (28.9.-4.10.)		
	Perustaso	3.3	0.0	0.0 %

### Tapausten ilmaantuvuus 14 päivän liukuvalla ajanjaksolla



## Etelä-Karjalan SHP

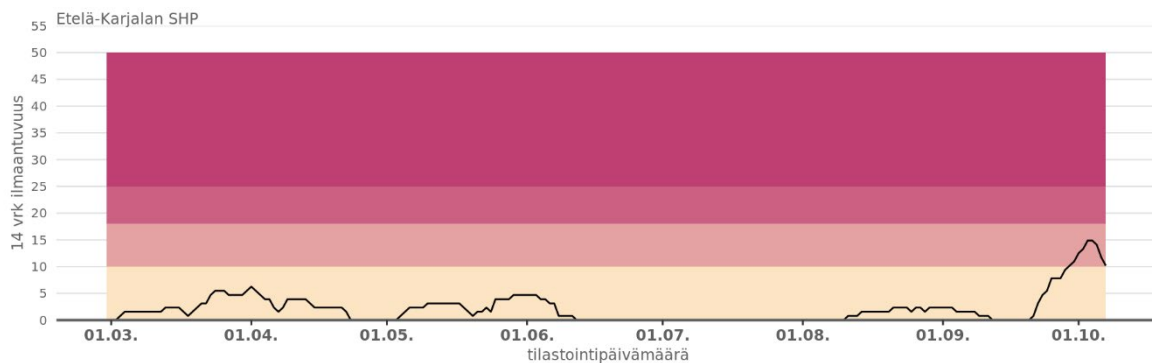
Tilannearvio viikolla 40 (ajalla 28.9.-4.10.2020)

**Alueen oma kokonaisarvio epidemiatilanteesta:** Perustaso

Sairaanhoitopiirissä on raportoitu yksittäisiä tapauksia, alle 10 tapausta viikolla 40.

Alueen oma kokonaisarvio epidemiatilanteesta	Ilmaantuvuus (tapausta/ 100 000 asukasta)		Positiivisten näytteiden osuus (%) testatuista näytteistä	Tartunnanlähde epäselvä (lukumäärä/ todetut tapaukset)
	14 vrk (21.9.-4.10.)	7 vrk (28.9.-4.10.)		
Perustaso	14.9	7.0	0.7 %	44 % (4/9)

### Tapausten ilmaantuvuus 14 päivän liukuvalla ajanjaksolla



## Etelä-Pohjanmaan SHP

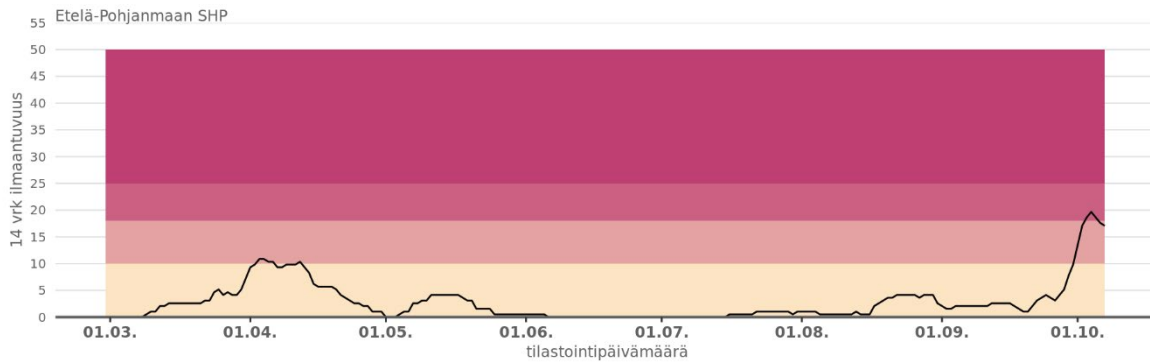
Tilannearvio viikolla 40 (ajalla 28.9.-4.10.2020)

### Alueen oma kokonaisarvio epidemiatilanteesta: Kiihtymisvaihe

Etelä-Pohjanmaan sairaanhoitopiirissä tilanne on ollut pitkään maltillinen, mutta viime viikkojen aikana tartuntojen määrä on noussut. Sairaanhoitopiiri on ilmoittanut siirtyneensä kiihtymisvaiheeseen 5.10.2020.

Alueen oma kokonaisarvio epidemiatilanteesta	Ilmaantuvuus (tapausta/ 100 000 asukasta)		Positivisten näytteiden osuus (%) testatuista näytteistä	Tartunnanlähde epäselvä (lukumäärä/ todetut tapaukset)
	14 vrk (21.9.-4.10.)	7 vrk (28.9.-4.10.)		
	Kiihtymisvaihe	19.7	15.5	1.3 %

Tapausten ilmaantuvuus 14 päivän liukuvalla ajanjaksolla



## Etelä-Savon SHP

Tilannearvio viikolla 40 (ajalla 28.9.-4.10.2020)

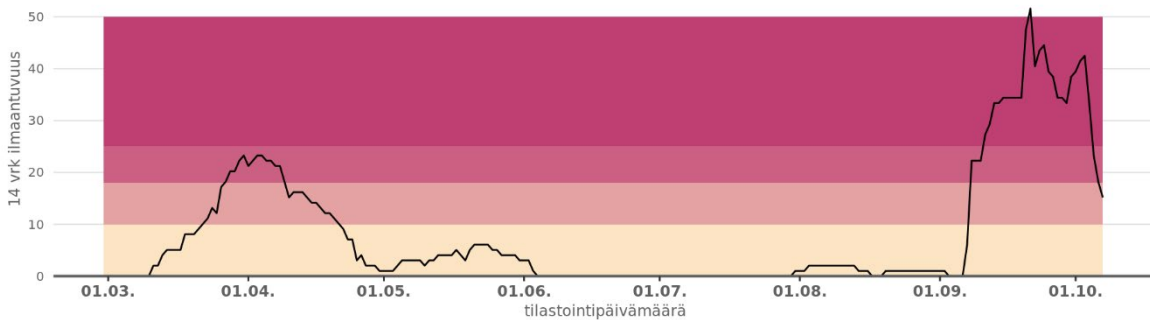
### Alueen oma kokonaisarvio epidemiatilanteesta: Perustaso

Etelä-Savon sairaanhoitopiirissä on ollut syksyn aikana joukkoaltistumisia, jotka ovat johtaneet jatkotartuntoihin. Toimenpiteiden avulla tartuntojen määrät ovat laskeneet.

Alueen oma kokonaisarvio epidemiatilanteesta	Ilmaantuvuus (tapausta/ 100 000 asukasta)		Positiivisten näytteiden osuus (%) testa- tuista näytteistä	Tartunnanlähde epäselvä (lukumäärä/ tode- tut tapaukset)
	14 vrk (21.9.-4.10.)	7 vrk (28.9.-4.10.)		
Perustaso	33.4	13.2	1.6 %	50 % (7/14)

### Tapausten ilmaantuvuus 14 päivän liukuvalla ajanjaksolla

Etelä-Savon SHP





## Helsingin ja Uudenmaan SHP

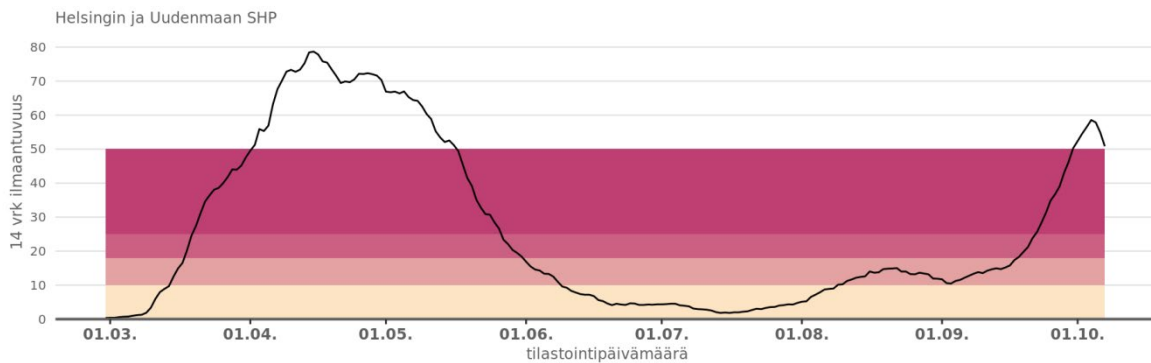
Tilannearvio viikolla 40 (ajalla 28.9.-4.10.2020)

### Alueen oma kokonaisarvio epidemiatilanteesta: Kiihtymisvaihe

Tartuntojen määrät ovat lisääntyneet. Sairaanhoidopiirin alueella on otettu käyttöön uusia suosituksia ja toimintamalleja epidemian leviämisen hillitsemiseksi.

Alueen oma kokonaisarvio epidemiatilanteesta	Ilmaantuvuus (tapausta/ 100 000 asukasta)		Positiivisten näytteiden osuus (%) testa- tuista näytteistä	Tartunnanlähde epäselvä (lukumäärä/ tode- tut tapaukset)
	14 vrk (21.9.-4.10.)	7 vrk (28.9.-4.10.)		
Kiihtymisvaihe	58.6	32.9	2.1 %	80 % (446/558)

### Tapausten ilmaantuvuus 14 päivän liukuvalla ajanjaksolla



## Itä-Savon SHP

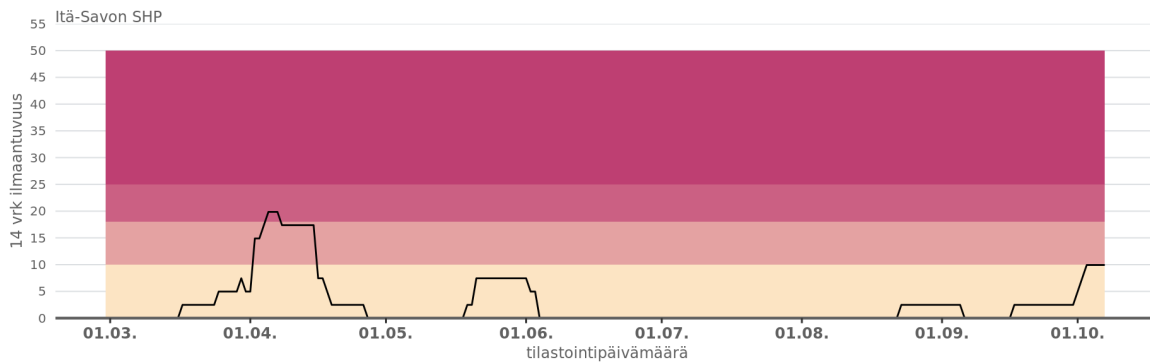
Tilannearvio viikolla 40 (ajalla 28.9.-4.10.2020)

### Alueen oma kokonaisarvio epidemiatilanteesta: Perustaso

Sairaanhoitopiirin alueella on ollut yksittäisiä tartuntoja, alle 10 tapausta viikolla 40.

Alueen oma kokonaisarvio epidemiatilanteesta	Ilmaantuvuus (tapausta/ 100 000 asukasta)		Positiivisten näytteiden osuus (%) testatuista näytteistä	Tartunnanlähde epäselvä (lukumäärä/ todetut tapaukset)
	14 vrk (21.9.-4.10.)	7 vrk (28.9.-4.10.)		
	Perustaso	9.9	9.9	0.6 %

### Tapausten ilmaantuvuus 14 päivän liukuvalla ajanjaksolla



## Kainuun SHP

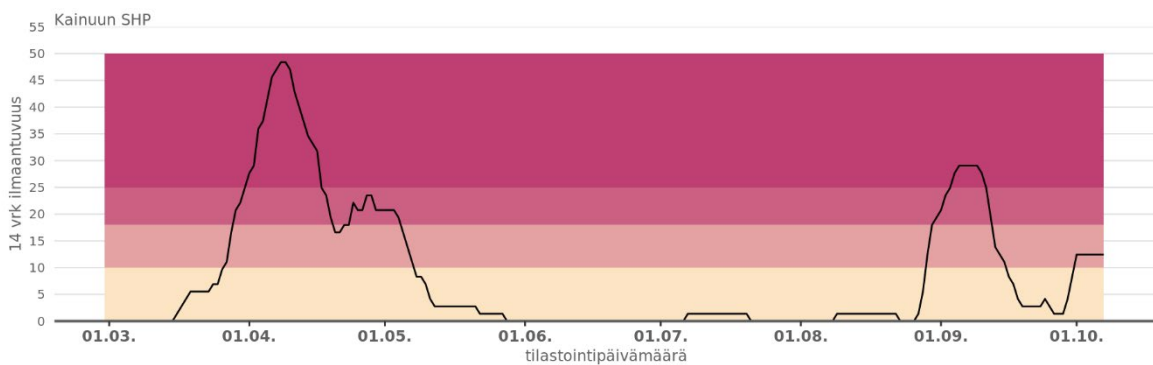
Tilannearvio viikolla 40 (ajalla 28.9.-4.10.2020)

### Alueen oma kokonaisarvio epidemiatilanteesta: Perustaso

Sairaanhoitopiirin alueella on ollut yksittäisiä tartuntoja, alle 10 tapausta viikolla 40.

Alueen oma kokonaisarvio epidemiatilanteesta	Ilmaantuvuus (tapausta/ 100 000 asukasta)		Positiivisten näytteiden osuus (%) testatuista näytteistä	Tartunnanlähde epäselvä (lukumäärä/ todetut tapaukset)
	14 vrk (21.9.-4.10.)	7 vrk (28.9.-4.10.)		
	Perustaso	12.4	11.1	0.7 %

### Tapausten ilmaantuvuus 14 päivän liukuvalla ajanjaksolla



## Kanta-Hämeen SHP

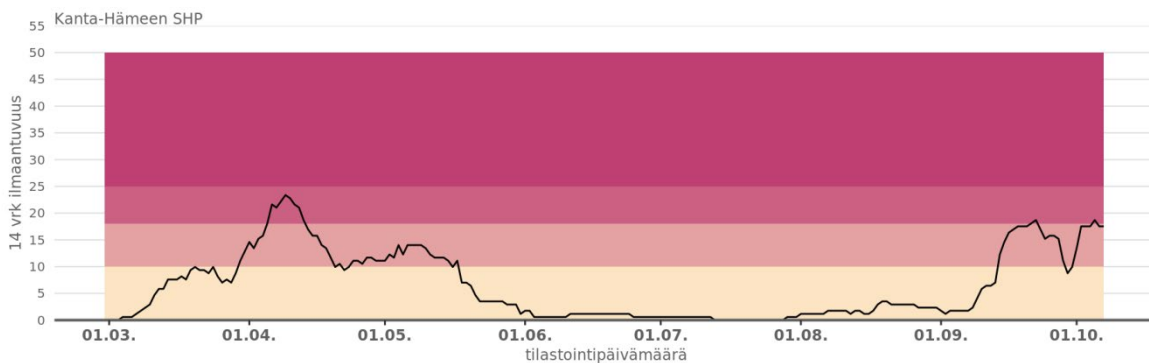
Tilannearvio viikolla 40 (ajalla 28.9.-4.10.2020)

### Alueen oma kokonaisarvio epidemiatilanteesta: Kiihtymisvaihe

Sairaanhoitopiirissä on syksyn aikana ollut useita tartuntaketjuja. Suurin osa tartunnanlähteistä on pystytty jäljittämään.

Alueen oma kokonaisarvio epidemiatilanteesta	Ilmaantuvuus (tapausta/ 100 000 asukasta)		Positiivisten näytteiden osuus (%) testatuista näytteistä	Tartunnanlähde epäselvä (lukumäärä/ todetut tapaukset)
	14 vrk (21.9.-4.10.)	7 vrk (28.9.-4.10.)		
Kiihtymisvaihe	17.5	14.6	1.6 %	10 % (3/30)

### Tapausten ilmaantuvuus 14 päivän liukuvalla ajanjaksolla



## Keski-Pohjanmaan SHP

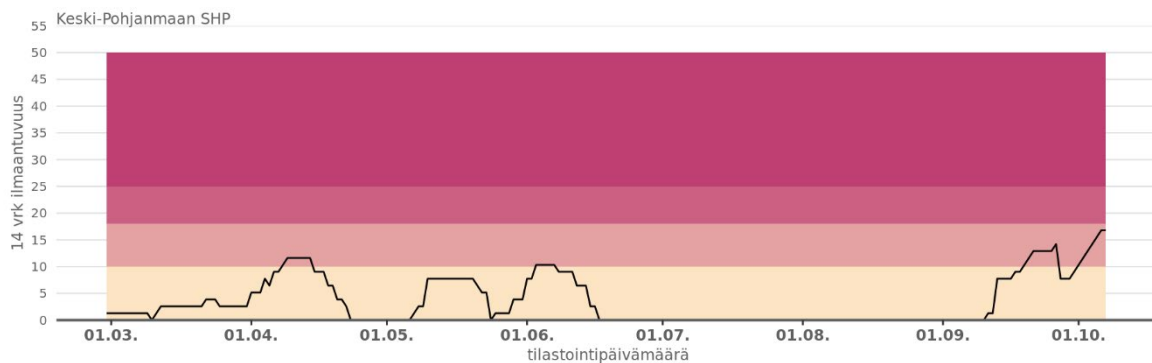
Tilannearvio viikolla 40 (ajalla 28.9.-4.10.2020)

### Alueen oma kokonaisarvio epidemiatilanteesta: Perustaso

Sairaanhoitopiirin alueella on ollut yksittäisiä tartuntoja, alle 10 tapausta viikolla 40.

Alueen oma kokonaisarvio epidemiatilanteesta	Ilmaantuvuus (tapausta/ 100 000 asukasta)		Positiivisten näytteiden osuus (%) testatuista näytteistä	Tartunnanlähde epäselvä (lukumäärä/ todetut tapaukset)
	14 vrk (21.9.-4.10.)	7 vrk (28.9.-4.10.)		
Perustaso	14.2	10.3	0.5 %	0 % (0/11)

### Tapausten ilmaantuvuus 14 päivän liukuvalla ajanjaksolla



## Keski-Suomen SHP

Tilannearvio viikolla 40 (ajalla 28.9.-4.10.2020)

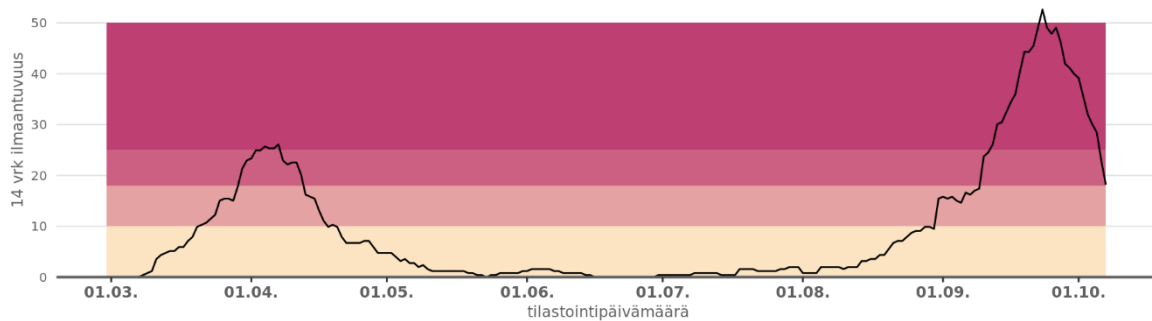
### Alueen oma kokonaisarvio epidemiatilanteesta: Perustaso

Keski-Suomen sairaanhoitopiirin alueella on ollut yksittäisiässä kunnissa tartuntaketjuja. Tartuntaketjut on saatu hallintaan erilaisilla toimenpiteillä.

Alueen oma kokonaisarvio epidemiatilanteesta	Ilmaantuvuus (tapausta/ 100 000 asukasta)		Positiivisten näytteiden osuus (%) testatuista näytteistä	Tartunnanlähde epäselvä (lukumäärä/ todetut tapaukset)
	14 vrk (21.9.-4.10.)	7 vrk (28.9.-4.10.)		
Perustaso	30.1	9.9	0.8 %	8 % (3/36)

### Tapausten ilmaantuvuus 14 päivän liukuvalla ajanjaksolla

Keski-Suomen SHP



## Kymenlaakson SHP

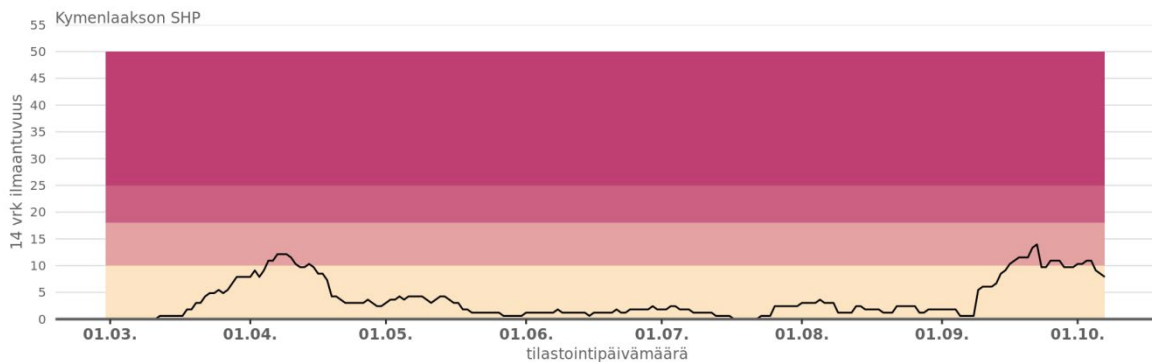
Tilannearvio viikolla 40 (ajalla 28.9.-4.10.2020)

**Alueen oma kokonaisarvio epidemiatilanteesta:** Perustaso

Epidemiatilanne on rauhallinen, alle 10 tapausta viikolla 40.

Alueen oma kokonaisarvio epidemiatilanteesta	Ilmaantuvuus (tapausta/ 100 000 asukasta)		Positiivisten näytteiden osuus (%) testatuista näytteistä	Tartunnanlähde epäselvä (lukumäärä/ todetut tapaukset)
	14 vrk (21.9.-4.10.)	7 vrk (28.9.-4.10.)		
Perustaso	10.9	4.9	0.5 %	38 % (3/8)

Tapausten ilmaantuvuus 14 päivän liukuvalla ajanjaksolla



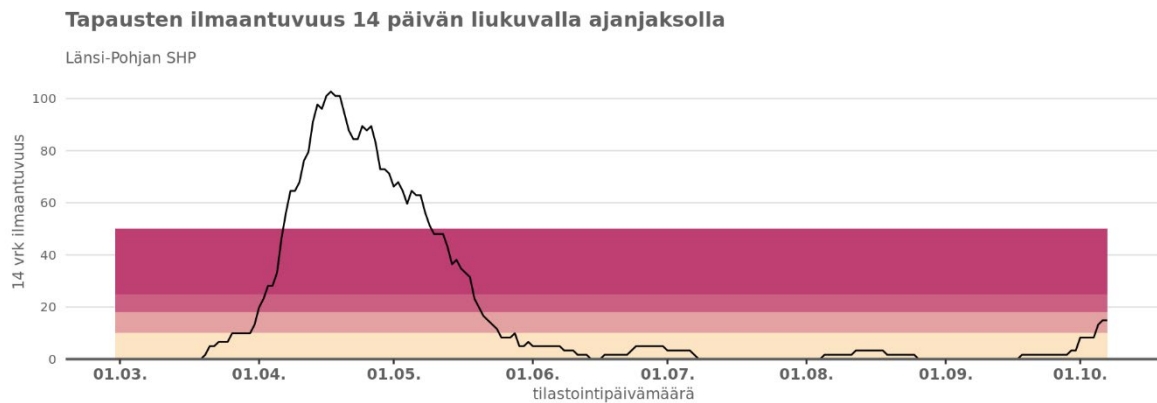
## Länsi-Pohjan SHP

Tilannearvio viikolla 40 (ajalla 28.9.-4.10.2020)

### Alueen oma kokonaisarvio epidemiatilanteesta: Perustaso

Epidemiatilanne on rauhallinen ja sairaanhoitopiirin alueella on vain yksittäisiä tartuntoja, alle 10 tapausta viikolla 40.

Alueen oma kokonaisarvio epidemiatilanteesta	Ilmaantuvuus (tapausta/ 100 000 asukasta)		Positiivisten näytteiden osuus (%) testatuista näytteistä	Tartunnanlähde epäselvä (lukumäärä/ todetut tapaukset)
	14 vrk (21.9.-4.10.)	7 vrk (28.9.-4.10.)		
Perustaso	8.3	8.3	0.8 %	100 % (4/4)





## Lapin SHP

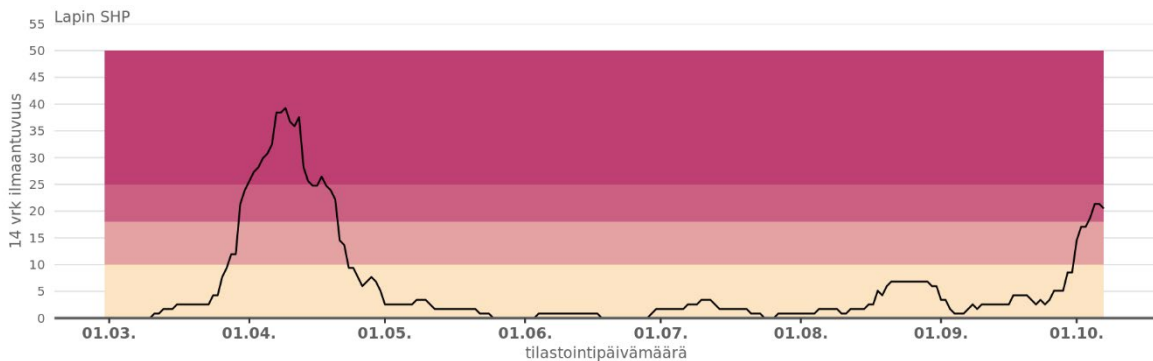
Tilannearvio viikolla 40 (ajalla 28.9.-4.10.2020)

### Alueen oma kokonaisarvio epidemiatilanteesta: Perustaso

Lapin sairaanhoitopiirissä on ollut useita tartuntoja, jotka jakaantuivat ympäri Suomea. Sairaanhoitopiirin alueella epidemiatilanne on rauhallinen.

Alueen oma kokonaisarvio epidemiatilanteesta	Ilmaantuvuus (tapausta/ 100 000 asukasta)		Positiivisten näytteiden osuus (%) testatuista näytteistä	Tartunnanlähde epäselvä (lukumäärä/ todetut tapaukset)
	14 vrk (21.9.-4.10.)	7 vrk (28.9.-4.10.)		
Perustaso	18.8	15.4	1.2 %	13 % (3/23)

### Tapausten ilmaantuvuus 14 päivän liukuvalla ajanjaksolla



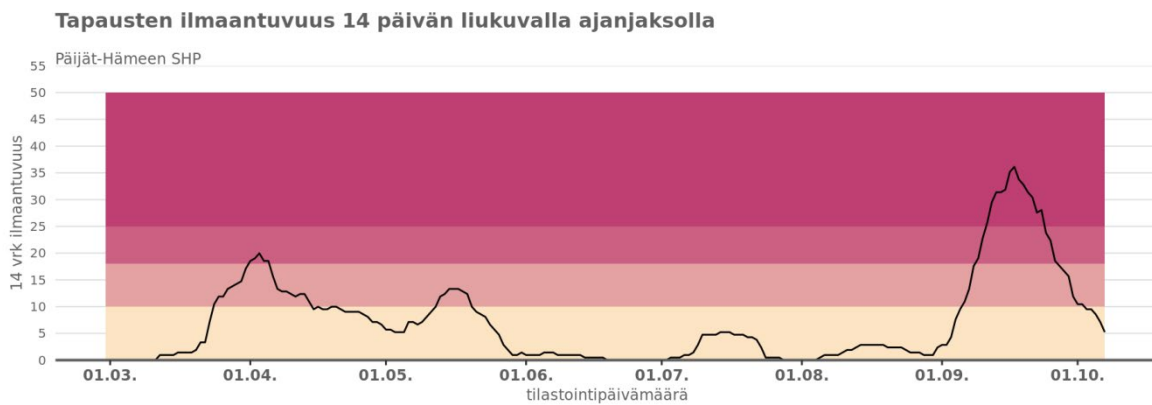
## Päijät-Hämeen SHP

Tilannearvio viikolla 40 (ajalla 28.9.-4.10.2020)

**Alueen oma kokonaisarvio epidemiatilanteesta:** Perustaso.

Epidemiatilanne on rauhallinen, alle 10 tapausta viikolla 40.

Alueen oma kokonaisarvio epidemiatilanteesta	Ilmaantuvuus (tapausta/ 100 000 asukasta)		Positiivisten näytteiden osuus (%) testatuista näytteistä	Tartunnanlähde epäselvä (lukumäärä/ todetut tapaukset)
	14 vrk (21.9.-4.10.)	7 vrk (28.9.-4.10.)		
Perustaso	9.5	2.4	0.2 %	13 % (1/8)



## Pirkanmaan SHP

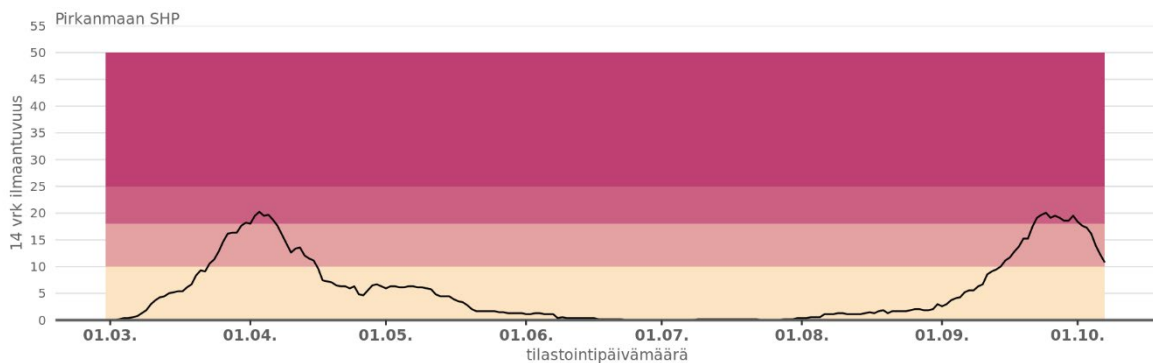
Tilannearvio viikolla 40 (ajalla 28.9.-4.10.2020)

### Alueen oma kokonaisarvio epidemiatilanteesta: Kiihtymisvaihe

Pirkanmaan sairaanhoitopiirin alueella on ollut tartuntaketjuja. Uusien tapausten määrä on aiempiin viikkoihin nähden laskenut.

Alueen oma kokonaisarvio epidemiatilanteesta	Ilmaantuvuus (tapausta/ 100 000 asukasta)		Positiivisten näytteiden osuus (%) testatuista näytteistä	Tartunnanlähde epäselvä (lukumäärä/ todetut tapaukset)
	14 vrk (21.9.-4.10.)	7 vrk (28.9.-4.10.)		
Kiihtymisvaihe	16.2	7.1	0.6 %	10 % (4/40)

### Tapausten ilmaantuvuus 14 päivän liukuvalla ajanjaksolla



## Pohjois-Karjalan SHP

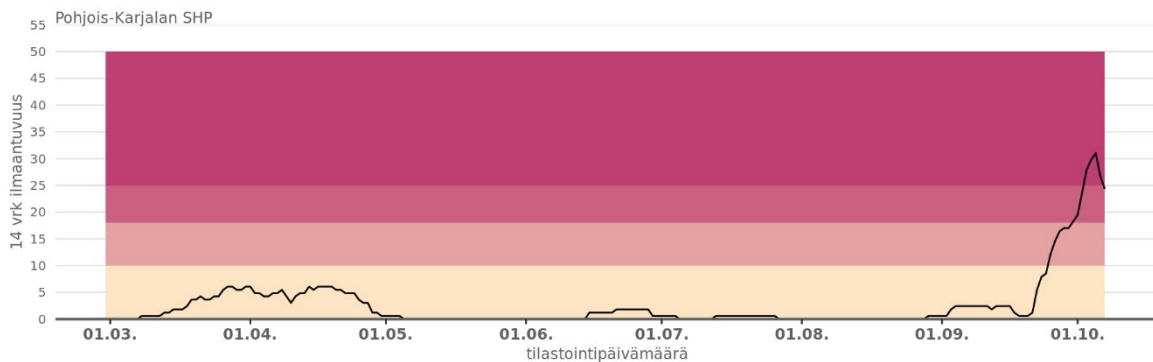
Tilannearvio viikolla 40 (ajalla 28.9.-4.10.2020)

### Alueen oma kokonaisarvio epidemiatilanteesta: Perustaso

Sairaanhoitopiirin alueella on ollut yksittäisissä kunnissa tartuntaketjuja. Tartuntaketjut on saatu hallintaan.

Alueen oma kokonaisarvio epidemiatilanteesta	Ilmaantuvuus (tapausta/ 100 000 asukasta)		Positiivisten näytteiden osuus (%) testatuista näytteistä	Tartunnanlähde epäselvä (lukumäärä/ todetut tapaukset)
	14 vrk (21.9.-4.10.)	7 vrk (28.9.-4.10.)		
Perustaso	29.8	13.4	1.0 %	Ei määritelty

### Tapausten ilmaantuvuus 14 päivän liukuvalla ajanjaksolla



## Pohjois-Pohjanmaan SHP

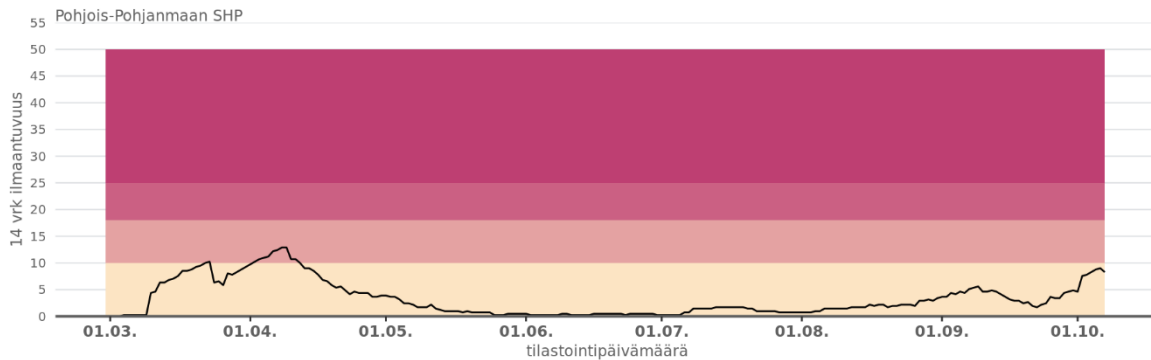
Tilannearvio viikolla 40 (ajalla 28.9.-4.10.2020)

**Alueen oma kokonaisarvio epidemiatilanteesta:** Perustaso

Epidemiatilanne on rauhallinen.

Alueen oma kokonaisarvio epidemiatilanteesta	Ilmaantuvuus (tapausta/ 100 000 asukasta)		Positiivisten näytteiden osuus (%) testatuista näytteistä	Tartunnanlähde epäselvä (lukumäärä/ todetut tapaukset)
	14 vrk (21.9.-4.10.)	7 vrk (28.9.-4.10.)		
Perustaso	8.3	5.8	0.4 %	17 % (5/29)

### Tapausten ilmaantuvuus 14 päivän liukuvalla ajanjaksolla



## Pohjois-Savon SHP

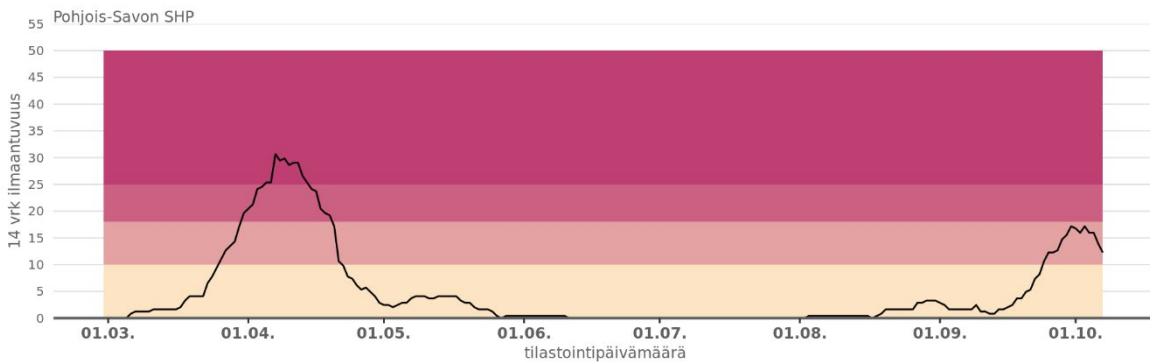
Tilannearvio viikolla 40 (ajalla 28.9.-4.10.2020)

### Alueen oma kokonaisarvio epidemiatilanteesta: Perustaso

Syksyn aikana on ollut yksittäisiä tartuntaketjuja, jotka on saatu hallintaan. Epidemiatilanne on rauhallinen.

Alueen oma kokonaisarvio epidemiatilanteesta	Ilmaantuvuus (tapausta/ 100 000 asukasta)		Positiivisten näytteiden osuus (%) testatuista näytteistä	Tartunnanlähde epäselvä (lukumäärä/ todetut tapaukset)
	14 vrk (21.9.-4.10.)	7 vrk (28.9.-4.10.)		
Perustaso	15.9	7.4	0.6 %	0 % (0/18)

### Tapausten ilmaantuvuus 14 päivän liukuvalla ajanjaksolla



## Satakunnan SHP

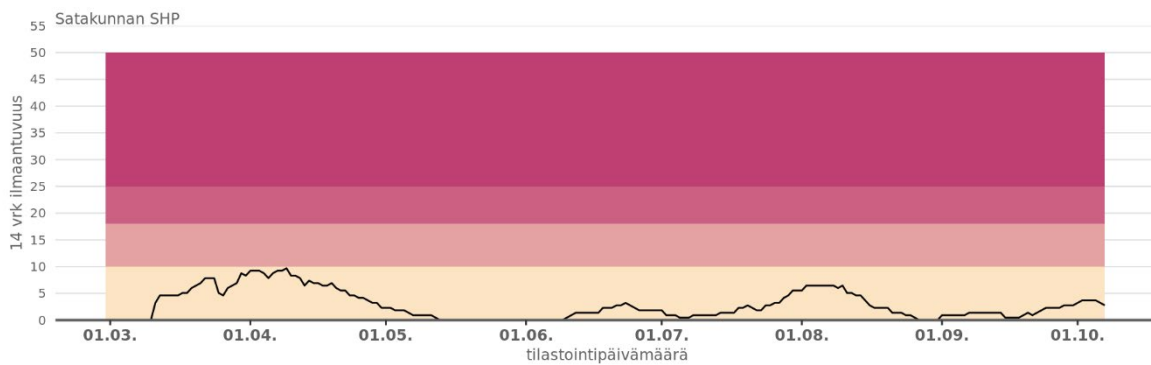
Tilannearvio viikolla 40 (ajalla 28.9.-4.10.2020)

**Alueen oma kokonaisarvio epidemiatilanteesta:** Perustaso

Epidemiatilanne on rauhallinen, alle 10 tapausta viikolla 40.

Alueen oma kokonaisarvio epidemiatilanteesta	Ilmaantuvuus (tapausta/ 100 000 asukasta)		Positiivisten näytteiden osuus (%) testatuista näytteistä	Tartunnanlähde epäselvä (lukumäärä/ todetut tapaukset)
	14 vrk (21.9.-4.10.)	7 vrk (28.9.-4.10.)		
Perustaso	3.7	2.3	0.2 %	0 % (0/3)

### Tapausten ilmaantuvuus 14 päivän liukuvalla ajanjaksolla



## Vaasan SHP

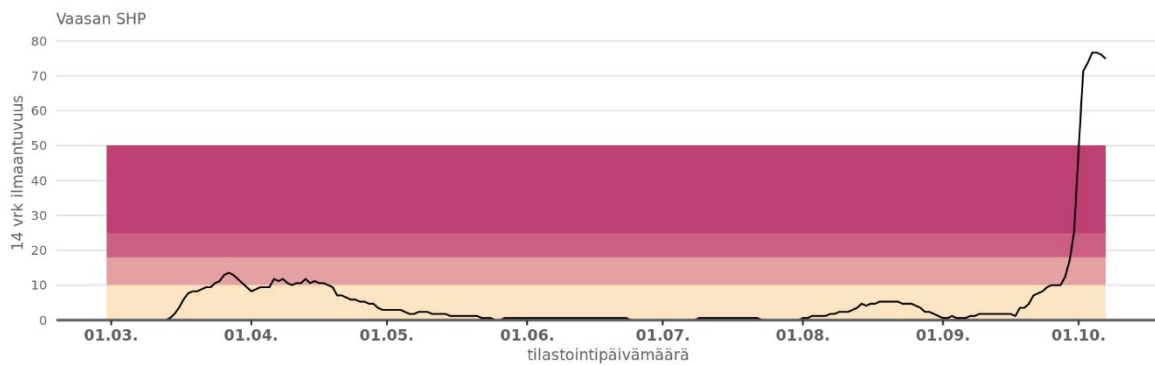
Tilannearvio viikolla 40 (ajalla 28.9.-4.10.2020)

### Alueen oma kokonaisarvio epidemiatilanteesta: Leviämisvaihe

Vaasan sairaanhoitopiirin tartuntojen määrä on lyhyessä ajassa noussut voimakkaasti. Tartunnanlähteiden selvitys on käynnissä.

Alueen oma kokonaisarvio epidemiatilanteesta	Ilmaantuvuus (tapausta/ 100 000 asukasta)		Positiivisten näytteiden osuus (%) testatuista näytteistä	Tartunnanlähde epäselvä (lukumäärä/ todetut tapaukset)
	14 vrk (21.9.-4.10.)	7 vrk (28.9.-4.10.)		
Leviämisvaihe	76.6	70.2	7.7 %	99 % (205/207)

### Tapausten ilmaantuvuus 14 päivän liukuvalla ajanjaksolla





## Varsinais-Suomen SHP

Tilannearvio viikolla 40 (ajalla 28.9.-4.10.2020)

### Alueen oma kokonaisarvio epidemiatilanteesta: Kiihtymisvaihe

Sairaanhoitopiirin alueella tartuntamäärät ovat lisääntyneet viime aikoina. Epidemiatilanne vaihtelee eri kunnissa.

Alueen oma kokonaisarvio epidemiatilanteesta	Ilmaantuvuus (tapausta/ 100 000 asukasta)		Positiivisten näytteiden osuus (%) testatuista näytteistä	Tartunnanlähde epäselvä (lukumäärä/ todetut tapaukset)
	14 vrk (21.9.-4.10.)	7 vrk (28.9.-4.10.)		
Kiihtymisvaihe	18.8	14.5	1.5 %	30 % (21/70)

### Tapausten ilmaantuvuus 14 päivän liukuvalla ajanjaksolla

