



Koronavirus

**COVID-19-epidemian hybridistrategian seuranta,
viikoittainen tilannearvioraportti**

**Liite 1.
Epidemiologinen alueellinen
seuranta**

18.11.2020

Koronavirus

Sisällys

Taustaa.....	1
Selitteet	3
Etelä-Suomen aluehallintovirasto	5
Helsingin ja Uudenmaan SHP.....	5
Helsinki	6
Espoo	6
Vantaa	6
Etelä-Karjalan SHP	7
Kymenlaakson SHP	8
Päijät-Hämeen SHP.....	9
Kanta-Hämeen SHP	10
Lounais-Suomen aluehallintovirasto	11
Varsinais-Suomen SHP	11
Satakunnan SHP	12
Länsi- ja Sisä-Suomen aluehallintovirasto.....	13
Pirkanmaan SHP	13
Keski-Suomen SHP	14
Etelä-Pohjanmaan SHP.....	15
Keski-Pohjanmaan SHP	16
Vaasan SHP.....	17
Itä-Suomen aluehallintovirasto	18
Etelä-Savon SHP	18
Itä-Savon SHP.....	19
Pohjois-Savon SHP.....	20
Pohjois-Karjalan SHP	21
Pohjois-Suomen aluehallintovirasto	22
Pohjois-Pohjanmaan SHP.....	22
Kainuun SHP.....	23
Lapin aluehallintovirasto	24
Lapin SHP	24
Länsi-Pohjan SHP.....	25
Ahvenanmaa	26

Taustaa

Sosiaali- ja terveysministeriö on julkaissut toimintasuunnitelman hybridistrategian mukaisten suositusten ja rajoitusten toteuttamiseen COVID-19-epidemian ensimmäisen vaiheen jälkeen. Toimintasuunnitelman tavoitteena on hybridistrategian mukaisesti estää viruksen leviämistä yhteiskunnassa, turvata terveydenhuollon kantokyky ja suojella erityisesti riskiryhmiin kuuluvia ihmisiä. Toimintasuunnitelmassa epidemian tilannekuva jaetaan kolmeen vaiheeseen: perustasoon, kiihtymisvaiheeseen ja leviämisvaiheeseen. Toimintasuunnitelmassa esitetään periaatteet, joiden mukaisesti alueelliset ja valtakunnalliset suositukset ja rajoitukset tulee eri vaiheissa kohdentaa tarkoituksenmukaisella tavalla. Suositus- ja rajoitustoimenpiteiden käyttö edellyttää kokonaisvaltaista arviota, jossa päätöksiä punnitaan epidemiologisten, sosiaalisten ja taloudellisten vaikutusten suhteen sekä suhteessa perusoikeuksiin.

Tilanteen luokittelu sosiaali- ja terveysministeriön (STM) toimintasuunnitelmassa

1. Perustaso vastaa Suomen tilannetta keskikesällä 2020.
 - a. tartuntojen ilmaantuvuus on alhainen
 - b. kotoperäisten tartuntojen osuus on pieni.
2. Kiihtymisvaiheessa
 - a. tartuntojen alueellinen ilmaantuvuus on noussut:
 - 7 vrk tapaussumma on suuruusluokkaa > 6-15/100 000 asukasta ja
 - 14 vrk tapaussumma on suuruusluokkaa > 10-25/100000 asukasta
 - b. positiivisten näytteiden osuus on > 1 %
 - c. ajoittain esiintyy paikallisia ja alueellisia tartuntaketjuja
 - d. tartunnanlähteet ovat kuitenkin pääsääntöisesti jäljitettävissä
 - e. sairaalahoidon tarpeeseen pystytään vastaamaan ilman erityistoimia
3. Leviämisvaiheessa
 - a. tartunnat leviävät väestössä alueellisesti tai laajemmin:
 - 7 vrk tapaussumma on suuruusluokkaa > 12-25/100 000 asukasta ja
 - 14 vrk tapaussumma on suuruusluokkaa > 18-50 /100000 asukasta
 - b. tapausten päivittäinen kasvunopeus on > 10 %
 - c. positiivisten näytteiden osuus on > 2 %
 - d. alle puolet tartunnanlähteistä on jäljitettävissä
 - e. sairaalahoidon ja tehohoidon tarve kasvaa voimakkaasti.

Lisätietoa:

[Valtioneuvoston periaatepäätös VNK/2020/106](#)

[Toimintasuunnitelma hybridistrategian mukaisten suositusten ja rajoitusten toteuttamiseen covid-19-epidemian ensimmäisen vaiheen jälkeen](#)

Alueellisen ja valtakunnallisen epidemiologinen tilanteen luokittelu perustuu kokonaisarvioon, jossa käytetään apuna tutkittuun tietoon perustuvia määrällisiä ja laadullisia kriteerejä sekä huomioidaan muutosten suunta, nopeus ja alueen väestöpohja.

Tässä liitteessä esitetään sairaanhoitopiirien yhteistyöryhmien ilmoittama arvio alueellisesta epidemiatilanteesta 18.11.2020. Lisäksi esitetään mittareita, joiden avulla alueellista epidemiatilannetta seurataan. Mittareista esitetään ilmaantuvuus 7 ja 14 vuorokauden liukuvalla keskiarvolla, positiivisten tapausten osuus prosentteina kaikista analysoiduista COVID-19-näytteistä sekä tartunnanlähteen osalta epäselvien tapausten osuus. Sairaanhoitopiirikohtaiset kuvaukset on jaoteltu aluehallintovirastojen (AVI) mukaan. Liitteen alussa esitetään yhteenvetotaulukko eri sairaanhoitopiirien nykyisestä epidemiatilanteesta sekä viimeisten viikkojen ilmaantuvuuksista ja COVID-19-positiivisten näytteiden osuuksista.

Tiedot kuvaavat tilannetta edeltävän täyden kalenteriviikon aikana (viikko 46, 9.11.–15.11.2020) lukuun ottamatta epidemiatilannetta, joka on raportoitu 18.11.2020 tilanteen mukaan. Tiedot perustuvat alueiden viikoittain ilmoittamiin tietoihin ja taulukko päivitetään keskiviikkoisin. Epidemiatilannearvio on tehty ensi sijassa sairaanhoitopiirien koordinoimissa alueellisissa työryhmissä. Arvio on perustunut seurantatietojen ja tartunnanjäljitystä koskevien tietojen tarkasteluun.

Alueet ovat raportoineet epidemiatilanteensa 18.11.2020 seuraavasti:

Seitsemän aluetta on raportoinut olevansa kiihtymisvaiheessa: Helsingin ja Uudenmaan (HUS), Kanta-Hämeen, Länsi-Pohjan, Pirkanmaan, Vaasan, ja Varsinais-Suomen sairaanhoitopiirit sekä Ahvenanmaan maakunta. Raportin laadintaan mennessä alueiden ilmoittamissa epidemiavaiheissa ei ole tapahtunut muutoksia viime viikkoon verrattuna.

Sairaanhoitopiireistä loput 14 ovat perustasolla, kuitenkin siten, että osassa perustasolla olevista sairaanhoitopiireistä (shp) yksittäiset kunnat tai kaupungit ovat siirtyneet kiihtymisvaiheeseen: Kouvola (Kymenlaakson shp), Kruunupyö (Keski-Pohjanmaan shp), Lahti (Päijät-Hämeen shp) ja Rauma (Satakunnan shp). Kuopio, Siilinjärvi ja Rovaniemi ovat palanneet kiihtymisvaiheesta perustasolle.

Selitteet

Liitteessä esitetyissä taulukoissa ja kuvaajissa epidemian eri vaiheet on kuvattu seuraavasti:

7 vrk:n ilmaantuvuus (tapausta/ 100 000 asukasta)

Leviämisvaihe	Yli 15
Kiihtymis-/ leviämisvaihe	12–15
Kiihtymisvaihe	6–12
Perustaso	Alle 6

14 vrk:n ilmaantuvuus (tapausta/ 100 000 asukasta)

Leviämisvaihe	Yli 25
Kiihtymis-/ leviämisvaihe	18–25
Kiihtymisvaihe	10–18
Perustaso	Alle 10

Positiivisten näytteiden osuus (%) testatuista näytteistä

Leviämisvaihe	Yli 2 %
Kiihtymisvaihe	1–2 %
Perustaso	Alle 1 %

Yhteenveto epidemiatilanteen kehittymisestä sairaanhoitopiireittäin

Aluehallinto- virasto	Sairaanhoitopiiri	Ilmaantuvuus (tapausta/ 100 000 asukasta)					Positiivisten näytteiden osuus (%) testatuista näytteistä			Alueen arvio epide- miatilanteesta 18.11.2020
		7 vrk			14 vrk		Viikko 44	Viikko 45	Viikko 46	
		Viikko 44	Viikko 45	Viikko 46	Viikot 43- 44	Viikot 45- 46				
Etelä-Suomen AVI	HUS	44,9	50,8	58,0	84,4	108,9	2,2 %	2,6 %	3,0 %	Kiihtymisvaihe
	Etelä-Karjalan SHP	11,7	9,4	8,6	19,6	18,0	1,0 %	0,8 %	0,8 %	Perustaso
	Kymenlaakso SHP	26,7	14,6	17,6	54,6	32,2	2,1 %	1,1 %	1,5 %	Perustaso*
	Päijät-Hämeen SHP	9,0	7,6	11,9	15,2	19,5	0,9 %	0,7 %	1,0 %	Perustaso*
	Kanta-Hämeen SHP	18,1	8,8	3,5	33,9	12,3	1,4 %	0,8 %	0,3 %	Kiihtymisvaihe
Lounais- Suomen AVI	Varsinais-Suomen SHP	36,6	30,0	27,5	56,0	57,5	2,6 %	1,8 %	1,7 %	Kiihtymisvaihe
	Satakunnan SHP	4,6	6,0	7,4	9,7	13,4	0,3 %	0,4 %	0,7 %	Perustaso*
Länsi- ja Sisä- Suomen AVI	Pirkanmaan SHP	14,7	9,7	5,9	26,6	15,6	1,0 %	0,5 %	0,4 %	Kiihtymisvaihe
	Keski-Suomen SHP	14,2	5,9	4,4	33,6	10,3	0,9 %	0,4 %	0,3 %	Perustaso
	Etelä-Pohjanmaan SHP	5,7	4,1	8,8	9,8	12,9	0,6 %	0,5 %	0,8 %	Perustaso
	Keski-Pohjanmaan SHP	6,5	9,0	15,5	10,3	24,5	0,5 %	0,6 %	1,0 %	Perustaso*
	Vaasan SHP	37,7	15,3	16,5	78,4	31,8	4,1 %	1,5 %	1,6 %	Kiihtymisvaihe
Itä-Suomen AVI	Etelä-Savon SHP	3,0	2,0	84,0	4,0	86,0	0,3 %	0,2 %	6,6 %	Perustaso
	Itä-Savon SHP	34,7	2,5	0,0	34,7	2,5	2,0 %	0,2 %	0,0 %	Perustaso
	Pohjois-Savon SHP	8,6	14,3	5,3	28,2	19,6	0,5 %	1,1 %	0,4 %	Perustaso
	Pohjois-Karjalan SHP	3,0	7,3	6,1	4,9	13,4	0,3 %	0,7 %	0,6 %	Perustaso
Pohjois- Suomen AVI	Pohjois-Pohjanmaan SHP	21,7	15,3	14,6	42,6	30,0	1,1 %	0,8 %	0,8 %	Perustaso
	Kainuun SHP	0,0	9,7	9,7	2,8	19,4	0,0 %	0,7 %	0,8 %	Perustaso
Lapin AVI	Lapin SHP	34,2	43,5	16,2	48,7	59,8	1,9 %	2,3 %	0,8 %	Perustaso
	Länsi-Pohjan SHP	39,7	62,9	53,0	49,7	115,9	2,8 %	3,1 %	3,0 %	Kiihtymisvaihe
Ahvenanmaa		10,0	16,7	0,0	36,8	16,7	0,6 %	1,1 %	0,0 %	Kiihtymisvaihe

* Alueet ovat raportoineet alueiden sisällä yksittäisiä kaupunkeja tai kuntia eri epidemiavaiheeseen.

Kiihtymisvaiheessa ovat: Kouvola (Kymenlaakson shp), Kruunupyö (Keski-Pohjanmaan shp), Lahti (Päijät-Hämeen shp) ja Rauma (Satakunnan shp)

Etelä-Suomen aluehallintovirasto

Helsingin ja Uudenmaan SHP

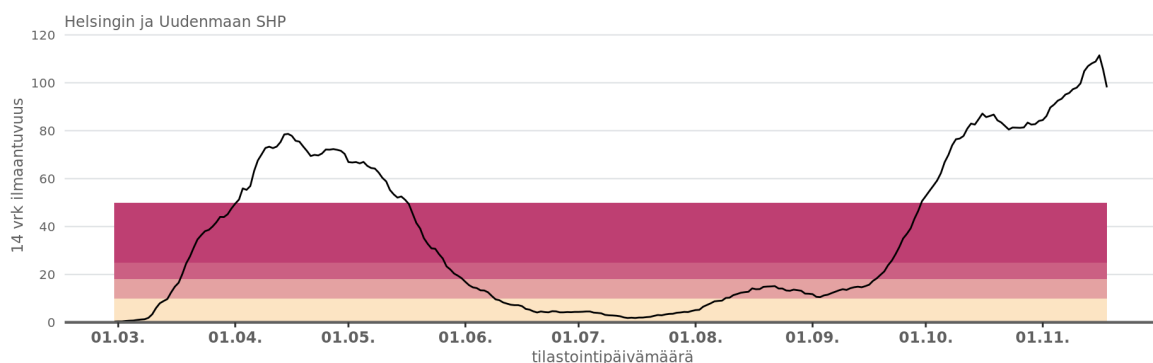
Alueen oma kokonaisarvio epidemiatilanteesta 18.11.2020: Kiihtymisvaihe

Tilannearvio viikolla 46 (ajalla 9.11.-15.11.2020):

Sairaanhoitopiiri on raportoinut olevansa kiihtymisvaiheessa mutta leviämisvaiheen kynnyksellä. Uusien tartuntojen määrä on viimeisen kuukauden aikana noussut. Joukkoaltistumisia raportoitiin yhteensä sairaanhoitopiirin alueella 141.

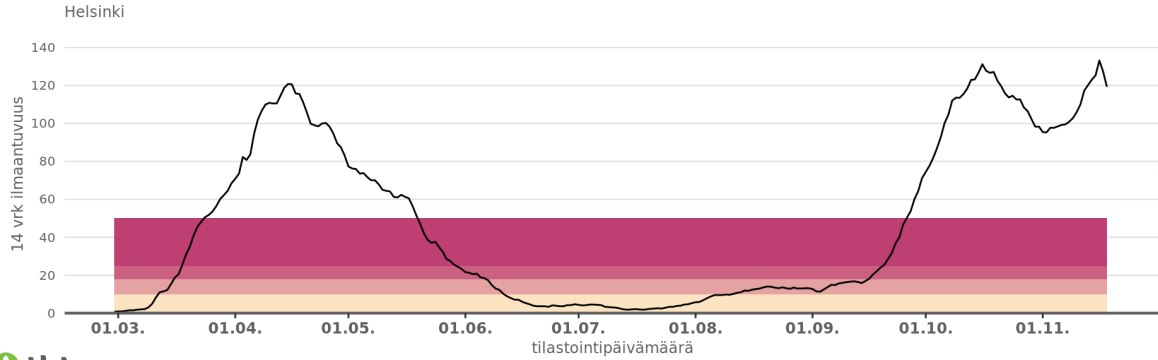
Alueen oma kokonaisarvio epidemiatilanteesta	Ilmaantuvuus (tapausta/100 000 asukasta)		Positiivisten näytteiden osuus (%) testatuista näytteistä	Epäselvien tartuntojen osuus sairaanhoitopiirin alueella saaduista tartunnoista (lukumäärä/todetut tapaukset)
	14 vrk (2.11.-15.11.2020)	7 vrk (9.11.-15.11.2020)		
Kiihtymisvaihe	108,9	58,0	3,0 %	62 % (602/968)

Tapausten ilmaantuvuus 14 päivän liukuvalla ajanjaksolla



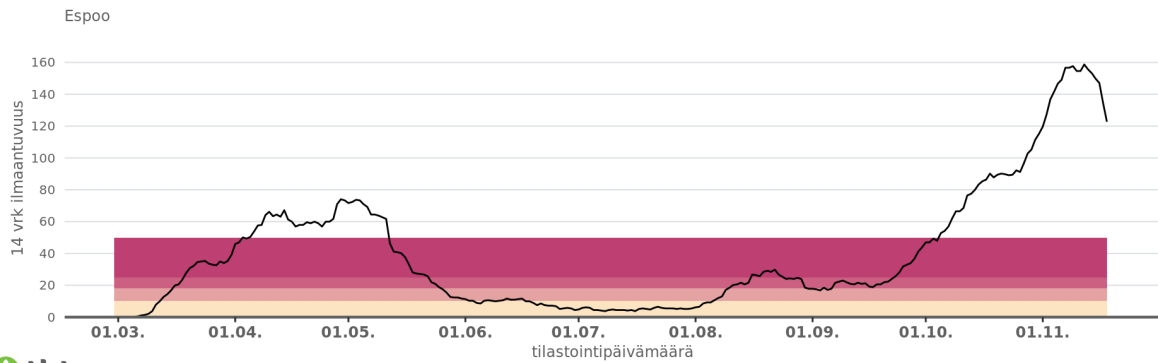
Helsinki

Tapausten ilmaantuvuus 14 päivän liukuvalla ajanjaksolla



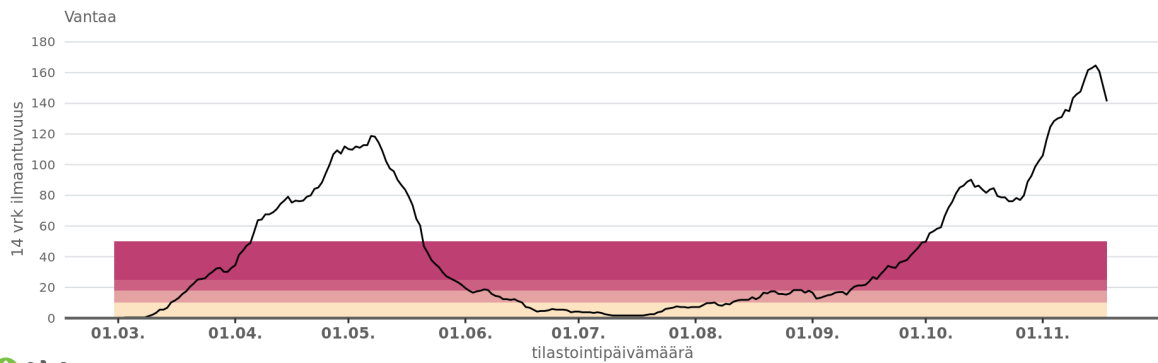
Espoo

Tapausten ilmaantuvuus 14 päivän liukuvalla ajanjaksolla



Vantaa

Tapausten ilmaantuvuus 14 päivän liukuvalla ajanjaksolla



Etelä-Karjalan SHP

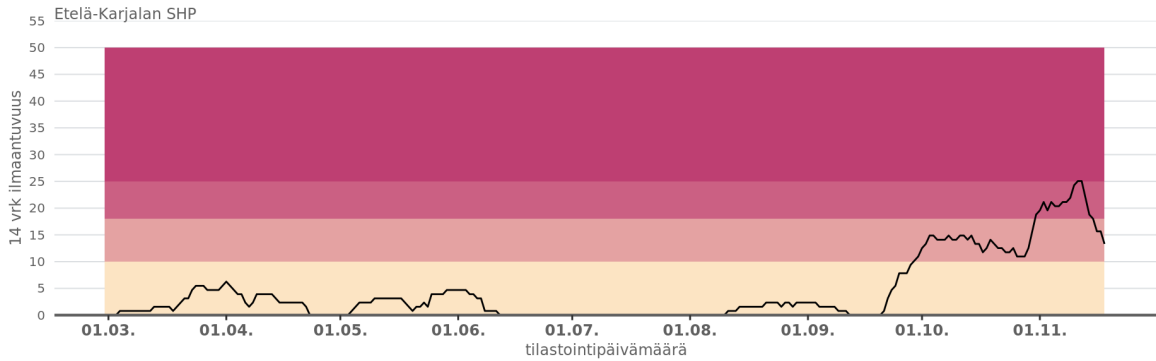
Alueen oma kokonaisarvio epidemiatilanteesta 18.11.2020: Perustaso

Tilannearvio viikolla 46 (ajalla 9.11.-15.11.2020):

Epidemiatilanne on rauhallinen.

Alueen oma kokonaisarvio epidemiatilanteesta	Ilmaantuvuus (tapausta/100 000 asukasta)		Positiivisten näytteiden osuus (%) testatuista näytteistä	Epäselvien tartuntojen osuus sairaanhoitopiirin alueella saaduista tartunnoista (lukumäärä/todetut tapaukset)
	14 vrk (2.11.-15.11.2020)	7 vrk (9.11.-15.11.2020)		
Perustaso	18,0	8,6	0,8 %	60 % (3/5)

Tapausten ilmaantuvuus 14 päivän liukuvalla ajanjaksolla



Kymenlaakson SHP

Alueen oma kokonaisarvio epidemiatilanteesta 18.11.2020: Perustaso.

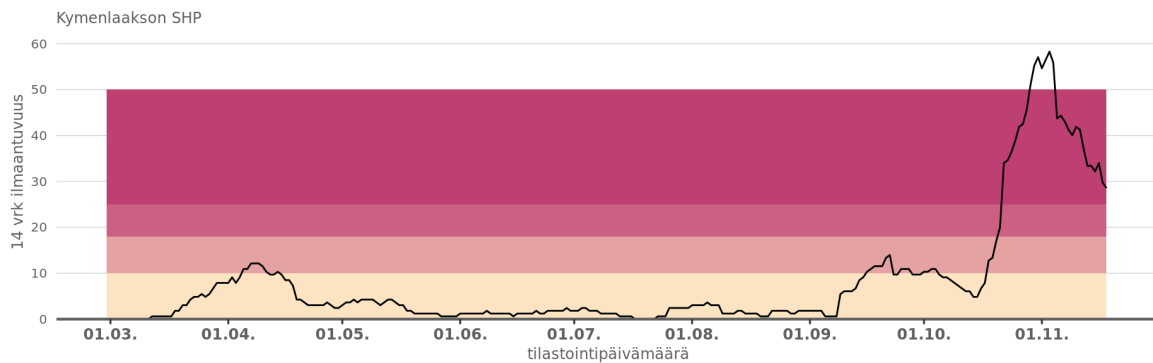
*** Muusta alueesta poiketen Kouvola on kiihtymisvaiheessa.**

Tilannearvio viikolla 46 (ajalla 9.11.–15.11.2020):

Suurin osa alueen tartunnoista todetaan Kouvola. Kuitenkin myös muualla sairaanhoitopiirin alueella on todettu tartuntoja.

Alueen oma kokonaisarvio epidemiatilanteesta	Ilmaantuvuus (tapausta/100 000 asukasta)		Positiivisten näytteiden osuus (%) testatuista näytteistä	Epäselvien tartuntojen osuus sairaanhoitopiirin alueella saaduista tartunnoista (lukumäärä/todetut tapaukset)
	14 vrk (2.11.-15.11.2020)	7 vrk (9.11.-15.11.2020)		
Perustaso*	32,2	17,6	1,5 %	29 % (7/24)

Tapausten ilmaantuvuus 14 päivän liukuvalla ajanjaksolla



Päijät-Hämeen SHP

Alueen oma kokonaisarvio epidemiatilanteesta 18.11.2020: Perustaso

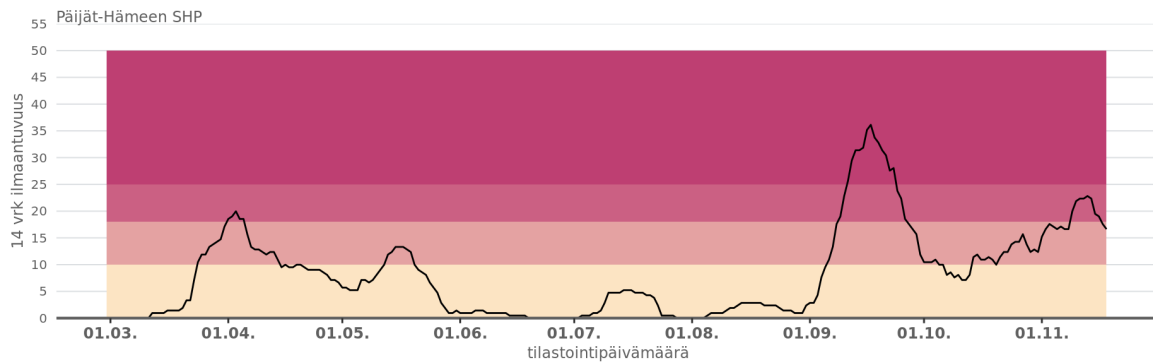
*** Muusta alueesta poiketen Lahti on kiihtymisvaiheessa.**

Tilannearvio viikolla 46 (ajalla 9.11.-15.11.2020):

Sairaanhoitopiirin alueella uusien tartuntojen määrä on noussut. Tartunnat keskittyvät Lahteen.

Alueen oma kokonaisarvio epidemiatilanteesta	Ilmaantuvuus (tapausta/100 000 asukasta)	Positiivisten näytteiden osuus (%) testatuista näytteistä	Epäselvien tartuntojen osuus sairaanhoitopiirin alueella saaduista tartunnoista (lukumäärä/todetut tapaukset)
	14 vrk (2.11.-15.11.2020)	7 vrk (9.11.-15.11.2020)	
Perustaso*	19,5	11,9	1,0 %
			48 % (15/31)

Tapausten ilmaantuvuus 14 päivän liukuvalla ajanjaksolla



Kanta-Hämeen SHP

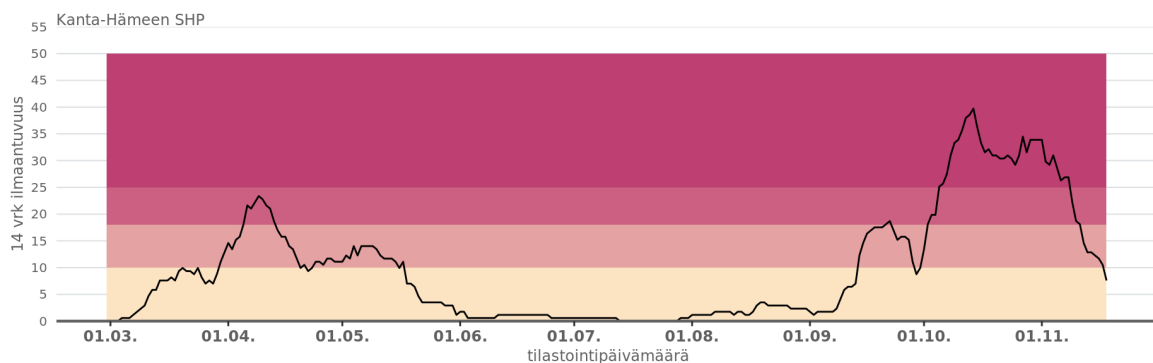
Alueen oma kokonaisarvio epidemiatilanteesta 18.11.2020: Kiihtymisvaihe

Tilannearvio viikolla 46 (ajalla 9.11.–15.11.2020):

Sairaanhoitopiiri on kiihtymisvaiheessa. Viime viikkoon verrattuna ilmaantuvuusluku on laskusuuntainen.

Alueen oma kokonaisarvio epidemiatilanteesta	Ilmaantuvuus (tapausta/100 000 asukasta)	Positiivisten näytteiden osuus (%) testatuista näytteistä		Epäselvien tartuntojen osuus sairaanhoitopiirin alueella saaduista tartunnoista (lukumäärä/todetut tapaukset)
	14 vrk (2.11.-15.11.2020)	7 vrk (9.11.-15.11.2020)		
Kiihtymisvaihe	12,3	3,5	0,3 %	12 % (2/17)

Tapausten ilmaantuvuus 14 päivän liukuvalla ajanjaksolla



Lounais-Suomen aluehallintovirasto

Varsinais-Suomen SHP

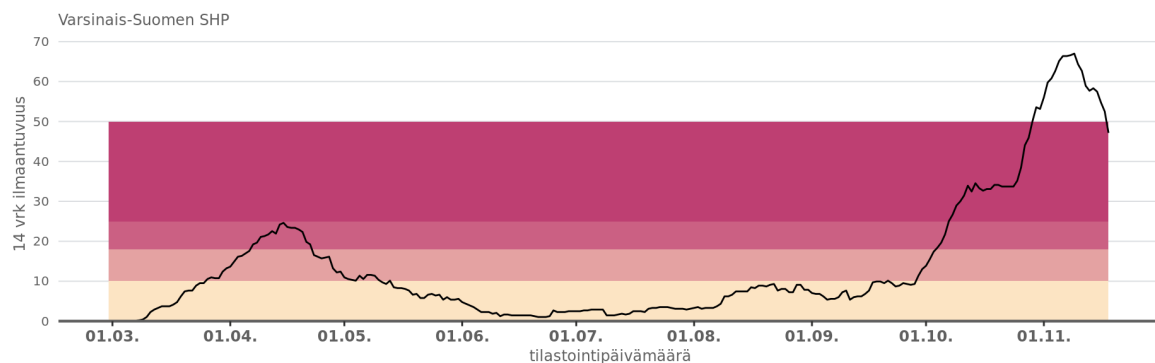
Alueen oma kokonaisarvio epidemiatilanteesta 18.11.2020: Kiihtymisvaihe

Tilannearvio viikolla 46 (ajalla 9.11.–15.11.2020):

Uusien tartuntojen määrä on tasaantunut. Joukkoaltistumisia tapahtui 16 raportointiviikolla 46.

Alueen oma kokonaisarvio epidemiatilanteesta	Ilmaantuvuus (tapausta/100 000 asukasta)		Positiivisten näytteiden osuus (%) testatuista näytteistä	Epäselvien tartuntojen osuus sairaanhoitopiirin alueella saaduista tartunnoista (lukumäärä/todetut tapaukset)
	14 vrk (2.11.-15.11.2020)	7 vrk (9.11.-15.11.2020)		
Kiihtymisvaihe	57,5	27,5	1,7 %	24 % (30/126)

Tapausten ilmaantuvuus 14 päivän liukuvalla ajanjaksolla



Satakunnan SHP

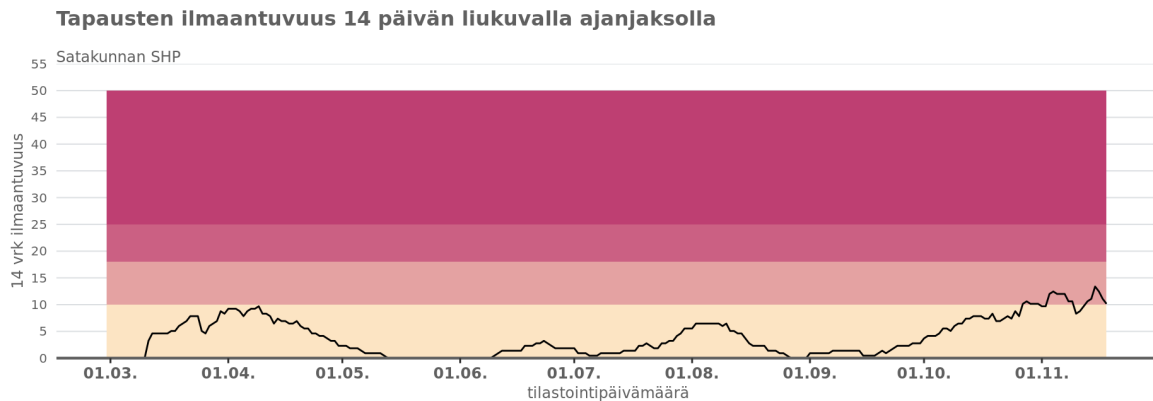
Alueen oma kokonaisarvio epidemiatilanteesta 18.11.2020: Perustaso

*** Muusta alueesta poiketen Rauma on kiihtymisvaiheessa.**

Tilannearvio viikolla 46 (ajalla 9.11.-15.11.2020):

Raumalla ilmaantuvuusluvut ovat ylittäneet kiihtymisvaiheen rajan. Joukkoaltistumisia oli sairaanhoitopiirin alueella 12 raportointiviikolla 46.

Alueen oma kokonaisarvio epidemiatilanteesta	Ilmaantuvuus (tapausta/100 000 asukasta)		Positiivisten näytteiden osuus (%) testatuista näytteistä	Epäselvien tartuntojen osuus sairaanhoitopiirin alueella saaduista tartunnoista (lukumäärä/todetut tapaukset)
	14 vrk (2.11.-15.11.2020)	7 vrk (9.11.-15.11.2020)		
Perustaso*	13,4	7,4	0,7 %	33 % (4/12)



Länsi- ja Sisä-Suomen aluehallintovirasto

Pirkanmaan SHP

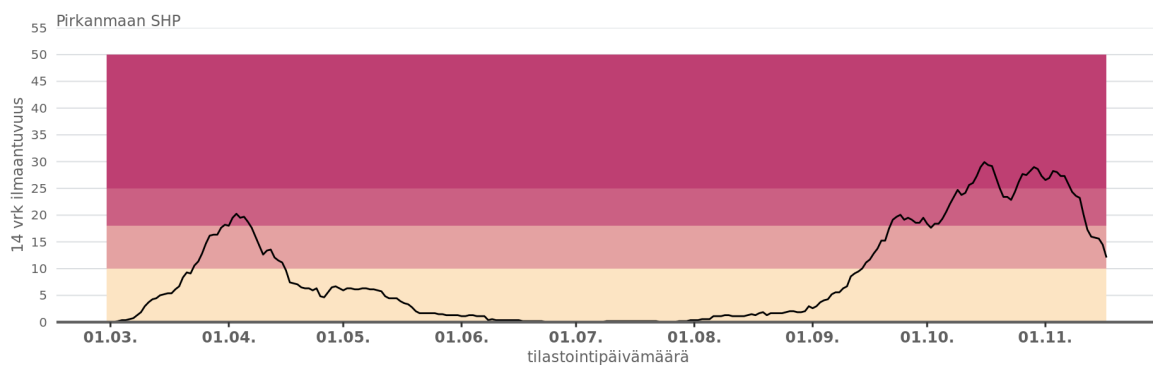
Alueen oma kokonaisarvio epidemiatilanteesta 18.11.2020: Kiihtymisvaihe

Tilannearvio viikolla 46 (ajalla 9.11.–15.11.2020):

Sairaanhoitopiiri on kiihtymisvaiheessa. Joukkoaltistumisia oli 15 raportointiviikolla 46.

Alueen oma kokonaisarvio epidemiatilanteesta	Ilmaantuvuus (tapausta/100 000 asukasta)	Positiivisten näytteiden osuus (%) testatuista näytteistä	Epäselvien tartuntojen osuus sairaanhoitopiirin alueella saaduista tartunnoista (lukumäärä/todetut tapaukset)
	14 vrk (2.11.-15.11.2020)	7 vrk (9.11.-15.11.2020)	
Kiihtymisvaihe	15,6	5,9	0,4 %
			36 % (18/50)

Tapausten ilmaantuvuus 14 päivän liukuvalla ajanjaksolla



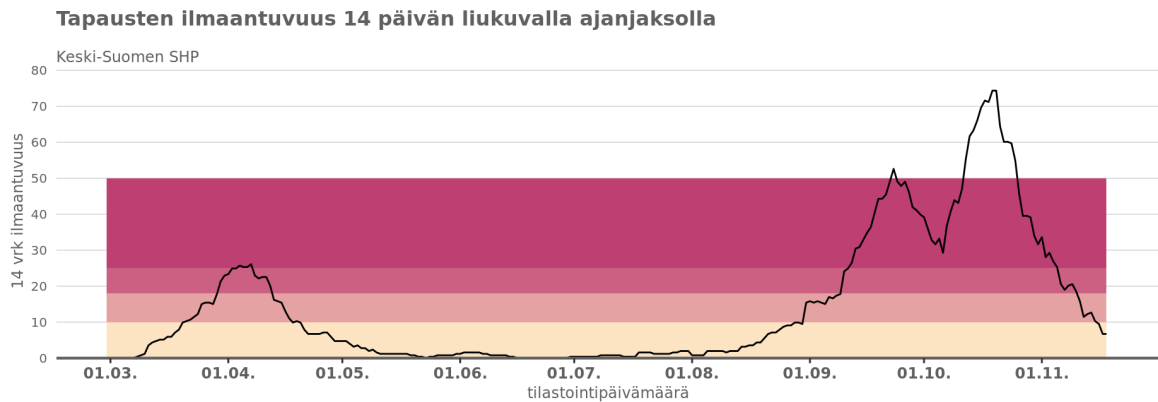
Keski-Suomen SHP

Alueen oma kokonaisarvio epidemiatilanteesta 18.11.2020: Perustaso

Tilannearvio viikolla 46 (ajalla 9.11.-15.11.2020):

Epidemiatilanne on rauhallinen.

Alueen oma kokonaisarvio epidemiatilanteesta	Ilmaantuvuus (tapausta/100 000 asukasta)		Positiivisten näytteiden osuus (%) testatuista näytteistä	Epäselvien tartuntojen osuus sairaanhoitopiirin alueella saaduista tartunnoista (lukumäärä/todetut tapaukset)
	14 vrk (2.11.-15.11.2020)	7 vrk (9.11.-15.11.2020)		
Perustaso	12,9	8,8	0,8 %	0 % (0/10)



Etelä-Pohjanmaan SHP

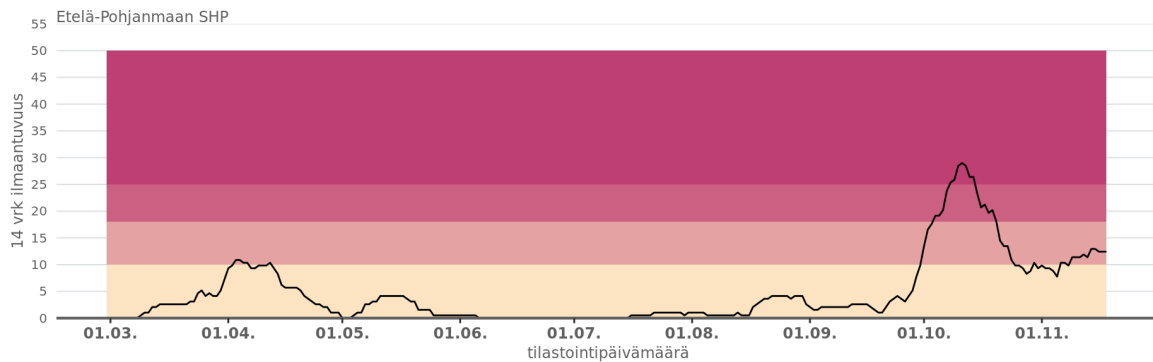
Alueen oma kokonaisarvio epidemiatilanteesta 18.11.2020: Perustaso

Tilannearvio viikolla 46 (ajalla 9.11.–15.11.2020):

Epidemiatilanne on rauhallinen.

Alueen oma kokonaisarvio epidemiatilanteesta	Ilmaantuvuus (tapausta/100 000 asukasta)		Positiivisten näytteiden osuus (%) testatuista näytteistä	Epäselvien tartuntojen osuus sairaanhoitopiirin alueella saaduista tartunnoista (lukumäärä/todetut tapaukset)
	14 vrk (2.11.-15.11.2020)	7 vrk (9.11.-15.11.2020)		
Perustaso	12,9	8,8	0,8 %	0 % (0/10)

Tapausten ilmaantuvuus 14 päivän liukuvalla ajanjaksolla



Keski-Pohjanmaan SHP

Alueen oma kokonaisarvio epidemiatilanteesta 18.11.2020: Perustaso

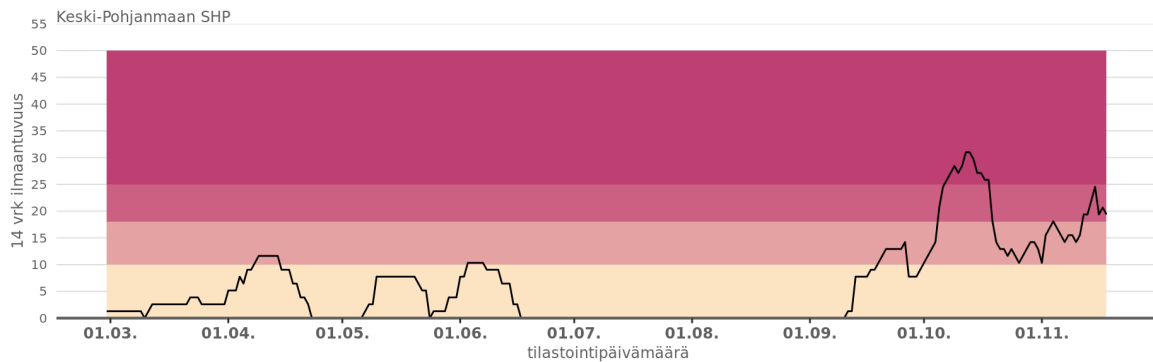
*** Muusta alueesta poiketen Kruunupyylly on kiihtymisvaiheessa.**

Tilannearvio viikolla 46 (ajalla 9.11.-15.11.2020):

Uusien tartuntojen määrä on noussut. Tartunnat painottuvat Kruunupyyllyyn.

Alueen oma kokonaisarvio epidemiatilanteesta	Ilmaantuvuus (tapausta/100 000 asukasta)		Positiivisten näytteiden osuus (%) testatuista näytteistä	Epäselvien tartuntojen osuus sairaanhoitopiirin alueella saaduista tartunnoista (lukumäärä/todetut tapaukset)
	14 vrk (2.11.-15.11.2020)	7 vrk (9.11.-15.11.2020)		
Perustaso*	24,5	15,5	1,0 %	0 % (0/13)

Tapausten ilmaantuvuus 14 päivän liukuvalla ajanjaksolla



Vaasan SHP

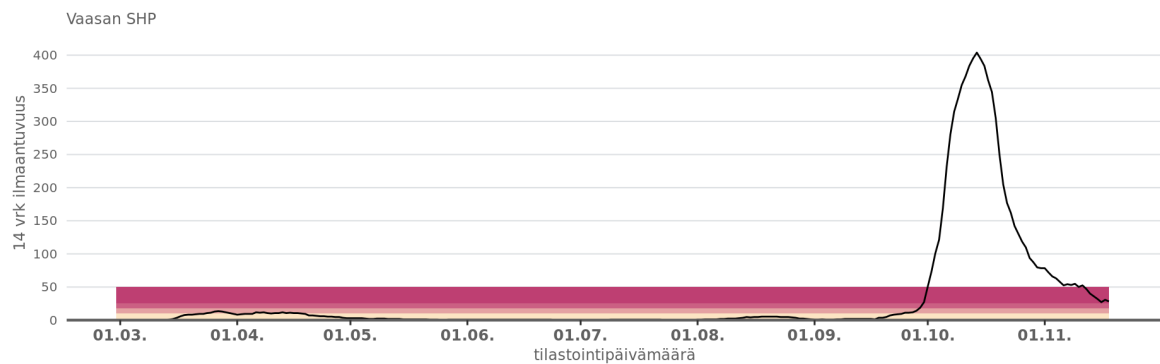
Alueen oma kokonaisarvio epidemiatilanteesta 18.11.2020: Kiihtymisvaihe

Tilannearvio viikolla 46 (ajalla 9.11.–15.11.2020):

Vaasan sairaanhoitopiiri on edelleen kiihtymisvaiheessa. Tartunnat keskittyvät sairaanhoitopiirin pohjoisosiin.

Alueen oma kokonaisarvio epidemiatilanteesta	Ilmaantuvuus (tapausta/100 000 asukasta)	Positiivisten näytteiden osuus (%) testatuista näytteistä	Epäselvien tartuntojen osuus sairaanhoitopiirin alueella saaduista tartunnoista (lukumäärä/todetut tapaukset)
	14 vrk (2.11.-15.11.2020)	7 vrk (9.11.-15.11.2020)	
Kiihtymisvaihe	31,8	16,5	1,6 %
			26 % (6/23)

Tapausten ilmaantuvuus 14 päivän liukuvalla ajanjaksolla



Itä-Suomen aluehallintovirasto

Etelä-Savon SHP

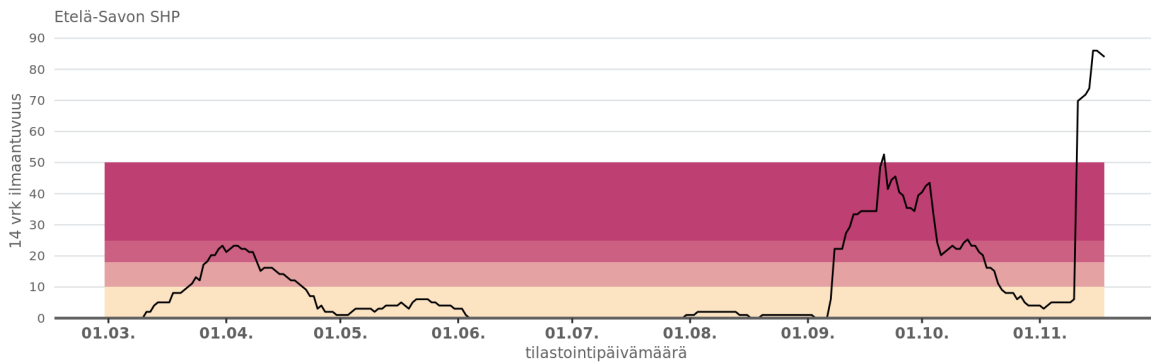
Alueen oma kokonaisarvio epidemiatilanteesta 18.11.2020: Perustaso

Tilannearvio viikolla 46 (ajalla 9.11.–15.11.2020):

Ilmaantuvuusluku on noussut liittyen Pieksämäen tartuntaketjuun. Lähes kaikissa uusissa tartunnoissa tartunnanlähde saatiin selvitettyä.

Alueen oma kokonaisarvio epidemiatilanteesta	Ilmaantuvuus (tapausta/100 000 asukasta)		Positiivisten näytteiden osuus (%) testatuista näytteistä	Epäselvien tartuntojen osuus sairaanhoitopiirin alueella saaduista tartunnoista (lukumäärä/todetut tapaukset)
	14 vrk (2.11.-15.11.2020)	7 vrk (9.11.-15.11.2020)		
Perustaso	86,0	84,0	6,6 %	1 % (1/80)

Tapausten ilmaantuvuus 14 päivän liukuvalla ajanjaksolla



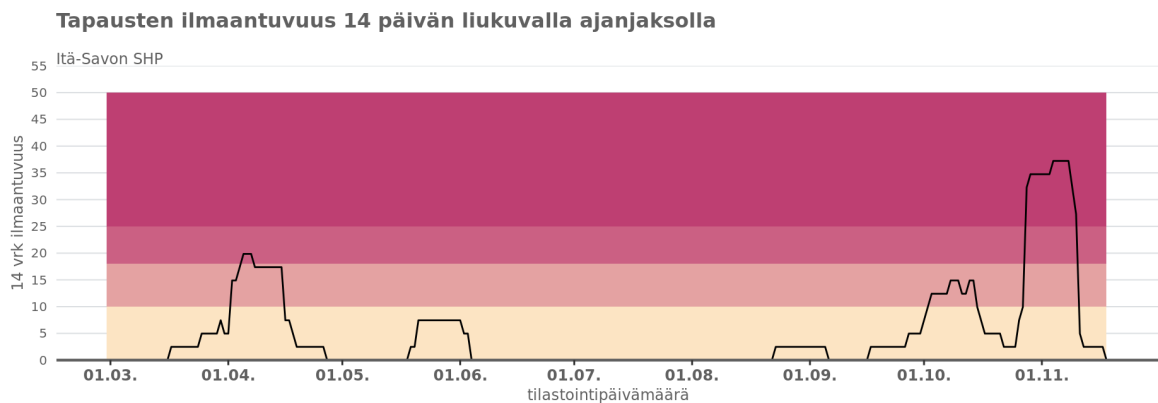
Itä-Savon SHP

Alueen oma kokonaisarvio epidemiatilanteesta 18.11.2020: Perustaso

Tilannearvio viikolla 46 (ajalla 9.11.–15.11.2020):

Epidemiatilanne on rauhallinen. Sairaanhoidopiirin alueella ei todettu uusia tartuntoja viikolla 46.

Alueen oma kokonaisarvio epidemiatilanteesta	Ilmaantuvuus (tapausta/100 000 asukasta)	Positiivisten näytteiden osuus (%) testatuista näytteistä	Epäselvien tartuntojen osuus sairaanhoidopiirin alueella saaduista tartunnoista (lukumäärä/todetut tapaukset)
	14 vrk (2.11.-15.11.2020)	7 vrk (9.11.-15.11.2020)	
Perustaso	2,5	0,0	0,0 %



Pohjois-Savon SHP

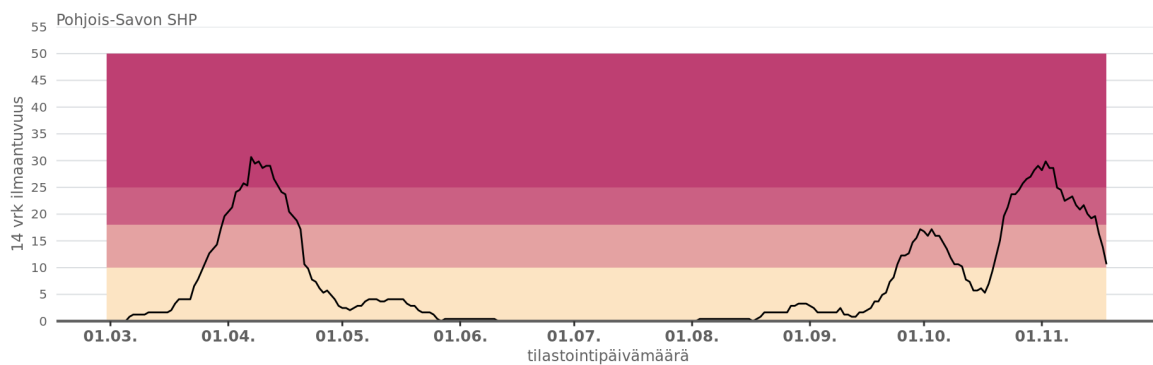
Alueen oma kokonaisarvio epidemiatilanteesta 18.11.2020: Perustaso.

Tilannearvio viikolla 46 (ajalla 9.11.–15.11.2020):

Uusien tartuntojen määrä on laskenut. Kuopion ja Siilinjärven kaupungit ovat palanneet perustasolle.

Alueen oma kokonaisarvio epidemiatilanteesta	Ilmaantuvuus (tapausta/100 000 asukasta)	Positiivisten näytteiden osuus (%) testatuista näytteistä		Epäselvien tartuntojen osuus sairaanhoitopiirin alueella saaduista tartunnoista (lukumäärä/todetut tapaukset)
	14 vrk (2.11.-15.11.2020)	7 vrk (9.11.-15.11.2020)		
Perustaso	19,6	5,3	0,4 %	67 % (6/9)

Tapausten ilmaantuvuus 14 päivän liukuvalla ajanjaksolla



Pohjois-Karjalan SHP

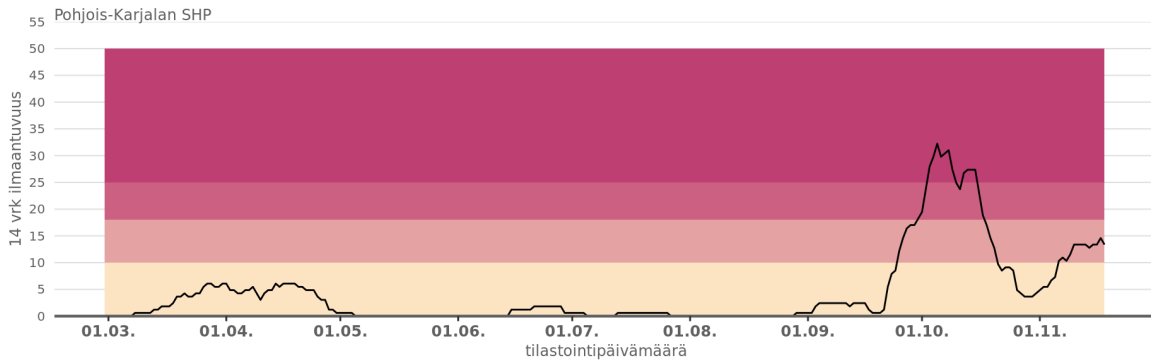
Alueen oma kokonaisarvio epidemiatilanteesta 18.11.2020: Perustaso

Tilannearvio viikolla 46 (ajalla 9.11.-15.11.2020):

Epidemiatilanne on rauhallinen.

Alueen oma kokonaisarvio epidemiatilanteesta	Ilmaantuvuus (tapausta/100 000 asukasta)		Positiivisten näytteiden osuus (%) testatuista näytteistä	Epäselvien tartuntojen osuus sairaanhoitopiirin alueella saaduista tartunnoista (lukumäärä/todetut tapaukset)
	14 vrk (2.11.-15.11.2020)	7 vrk (9.11.-15.11.2020)		
Perustaso	13,4	6,1	0,6 %	40 % (2/5)

Tapausten ilmaantuvuus 14 päivän liukuvalla ajanjaksolla



Pohjois-Suomen aluehallintovirasto

Pohjois-Pohjanmaan SHP

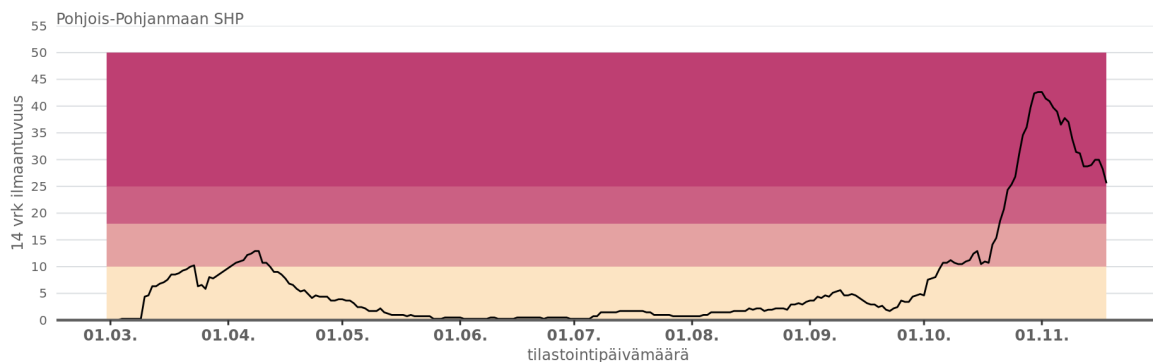
Alueen oma kokonaisarvio epidemiatilanteesta 18.11.2020: Perustaso.

Tilannearvio viikolla 46 (ajalla 9.11.–15.11.2020):

Epidemiatilanne on tasaantumassa. Joukkoaltistumisia raportoitiin 19 viikolla 46.

Alueen oma kokonaisarvio epidemiatilanteesta	Ilmaantuvuus (tapausta/100 000 asukasta)	Positiivisten näytteiden osuus (%) testatuista näytteistä	Epäselvien tartuntojen osuus sairaanhoitopiirin alueella saaduista tartunnoista (lukumäärä/todetut tapaukset)	
	14 vrk (2.11.-15.11.2020)	7 vrk (9.11.-15.11.2020)		
Perustaso	30,0	14,6	0,8 %	18 % (10/57)

Tapausten ilmaantuvuus 14 päivän liukuvalla ajanjaksolla



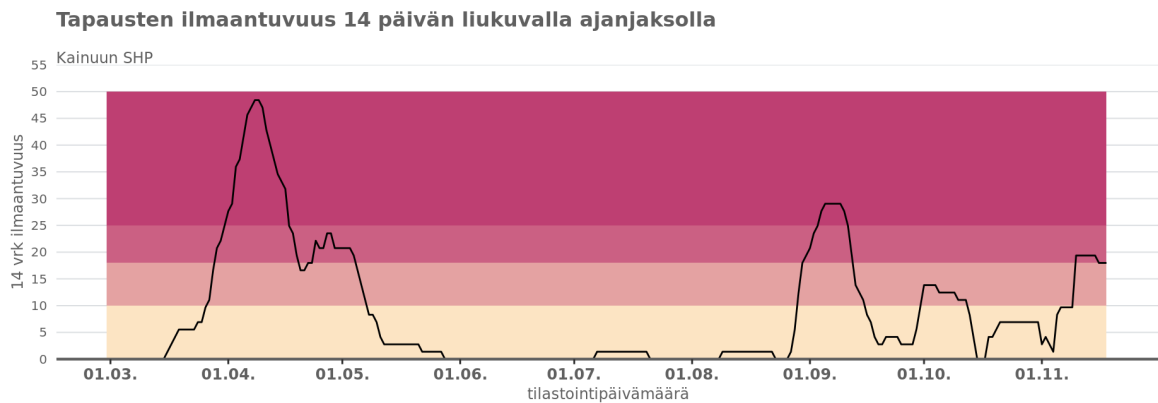
Kainuun SHP

Alueen oma kokonaisarvio epidemiatilanteesta 18.11.2020: Perustaso

Tilannearvio viikolla 46 (ajalla 9.11.-15.11.2020):

Epidemiatilanne on rauhallinen. Tartuntoja raportoitiin viikolla 46 alle 10. Kaikki tartunnat tulivat sairaanhoitopiirin ulkopuolelta.

Alueen oma kokonaisarvio epidemiatilanteesta	Ilmaantuvuus (tapausta/100 000 asukasta)	Positiivisten näytteiden osuus (%) testatuista näytteistä	Epäselvien tartuntojen osuus sairaanhoitopiirin alueella saaduista tartunnoista (lukumäärä/todetut tapaukset)
	14 vrk (2.11.-15.11.2020)	7 vrk (9.11.-15.11.2020)	
Perustaso	19,4	9,7	0,8 %
			0 % (0/0)



Lapin aluehallintovirasto

Lapin SHP

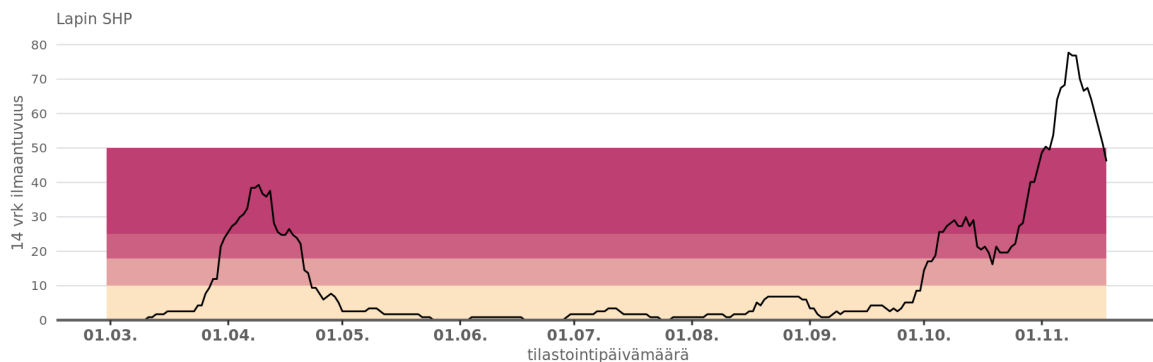
Alueen oma kokonaisarvio epidemiatilanteesta 18.11.2020: Perustaso.

Tilannearvio viikolla 46 (ajalla 9.11.-15.11.2020):

Epidemiatilanne on rauhoittumassa.

Alueen oma kokonaisarvio epidemiatilanteesta	Ilmaantuvuus (tapausta/100 000 asukasta)		Positiivisten näytteiden osuus (%) testatuista näytteistä	Epäselvien tartuntojen osuus sairaanhoitopiirin alueella saaduista tartunnoista (lukumäärä/todetut tapaukset)
	14 vrk (2.11.-15.11.2020)	7 vrk (9.11.-15.11.2020)		
Perustaso	59,8	16,2	0,8 %	0 % (0/23)

Tapausten ilmaantuvuus 14 päivän liukuvalla ajanjaksolla



Länsi-Pohjan SHP

Alueen oma kokonaisarvio epidemiatilanteesta 18.11.2020: Kiihtymisvaihe

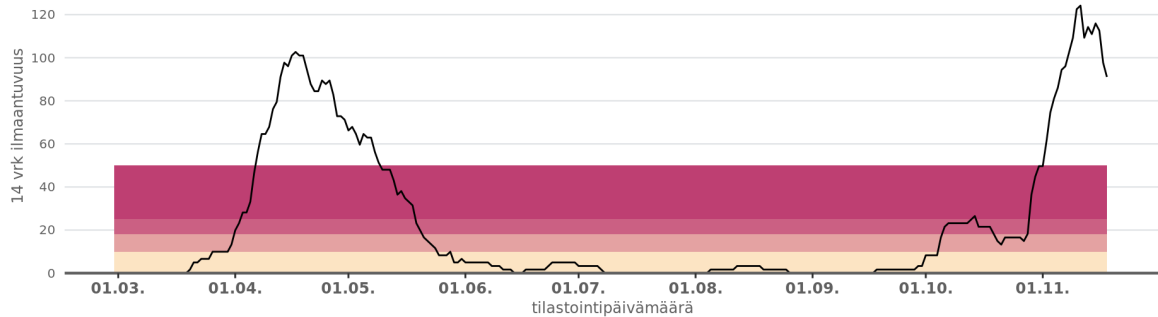
Tilannearvio viikolla 46 (ajalla 9.11.–15.11.2020):

Uusien tartuntojen määrän kasvu on tasaantunut. Tartunnat keskittyvät edelleen Tornioon.

Alueen oma kokonaisarvio epidemiatilanteesta	Ilmaantuvuus (tapausta/100 000 asukasta)	Positiivisten näytteiden osuus (%) testatuista näytteistä	Epäselvien tartuntojen osuus sairaanhoitopiirin alueella saaduista tartunnoista (lukumäärä/todetut tapaukset)
	14 vrk (2.11.-15.11.2020)	7 vrk (9.11.-15.11.2020)	
Kiihtymisvaihe	115,9	53,0	3,0 %
			17 % (5/29)

Tapausten ilmaantuvuus 14 päivän liukuvalla ajanjaksolla

Länsi-Pohjan SHP



Ahvenanmaa

Alueen oma kokonaisarvio epidemiatilanteesta 18.11.2020: Kiihtymisvaihe

Tilannearvio viikolla 46 (ajalla 9.11.–15.11.2020):

Ahvenanmaalla ei todettu uusia tartuntoja viikolla 46.

Alueen oma kokonaisarvio epidemiatilanteesta	Ilmaantuvuus (tapausta/100 000 asukasta)		Positiivisten näytteiden osuus (%) testatuista näytteistä	Epäselvien tartuntojen osuus sairaanhoitopiirin alueella saaduista tartunnoista (lukumäärä/todetut tapaukset)
	14 vrk (2.11.-15.11.2020)	7 vrk (9.11.-15.11.2020)		
Kiihtymisvaihe	16,7	0,0	0,0 %	0 % (0/0)

Tapausten ilmaantuvuus 14 päivän liukuvalla ajanjaksolla

