



Koronavirus

**COVID-19-epidemian hybridistrategian seuranta,
viikoittainen tilannearvioraportti**

**Liite 1.
Epidemiologinen alueellinen
seuranta**

2.12.2020

Koronavirus

Sisällys

Taustaa.....	1
Selitteet	3
Etelä-Suomen aluehallintovirasto	5
Helsingin ja Uudenmaan SHP.....	5
Helsinki	6
Espoo	6
Vantaa	6
Etelä-Karjalan SHP	7
Kymenlaakson SHP	8
Päijät-Hämeen SHP.....	9
Kanta-Hämeen SHP	10
Lounais-Suomen aluehallintovirasto	11
Varsinais-Suomen SHP	11
Satakunnan SHP	12
Länsi- ja Sisä-Suomen aluehallintovirasto.....	13
Pirkanmaan SHP	13
Keski-Suomen SHP	14
Etelä-Pohjanmaan SHP.....	15
Keski-Pohjanmaan SHP	16
Vaasan SHP.....	17
Itä-Suomen aluehallintovirasto	18
Etelä-Savon SHP	18
Itä-Savon SHP.....	19
Pohjois-Savon SHP.....	20
Pohjois-Karjalan SHP	21
Pohjois-Suomen aluehallintovirasto	22
Pohjois-Pohjanmaan SHP.....	22
Kainuun SHP.....	23
Lapin aluehallintovirasto	24
Lapin SHP	24
Länsi-Pohjan SHP.....	25
Ahvenanmaa	26

Taustaa

Sosiaali- ja terveysministeriö on julkaissut toimintasuunnitelman hybridistrategian mukaisten suositusten ja rajoitusten toteuttamiseen COVID-19-epidemian ensimmäisen vaiheen jälkeen. Toimintasuunnitelman tavoitteena on hybridistrategian mukaisesti estää viruksen leviämistä yhteiskunnassa, turvata terveydenhuollon kantokyky ja suojella erityisesti riskiryhmiin kuuluvia ihmisiä. Toimintasuunnitelmassa epidemian tilannekuva jaetaan kolmeen vaiheeseen: perustasoon, kiihtymisvaiheeseen ja leviämisvaiheeseen. Toimintasuunnitelmassa esitetään periaatteet, joiden mukaisesti alueelliset ja valtakunnalliset suositukset ja rajoitukset tulee eri vaiheissa kohdentaa tarkoituksenmukaisella tavalla. Suositus- ja rajoitustoimenpiteiden käyttö edellyttää kokonaisvaltaista arviota, jossa päätöksiä punnitaan epidemiologisten, sosiaalisten ja taloudellisten vaikutusten suhteen sekä suhteessa perusoikeuksiin.

Tilanteen luokittelu sosiaali- ja terveysministeriön (STM) toimintasuunnitelmassa

1. Perustaso vastaa Suomen tilannetta keskikesällä 2020.
 - a. tartuntojen ilmaantuvuus on alhainen
 - b. kotoperäisten tartuntojen osuus on pieni.
2. Kiihtymisvaiheessa
 - a. tartuntojen alueellinen ilmaantuvuus on noussut:
 - 7 vrk tapaussumma on suuruusluokkaa > 6-15/100 000 asukasta ja
 - 14 vrk tapaussumma on suuruusluokkaa > 10-25/100000 asukasta
 - b. positiivisten näytteiden osuus on > 1 %
 - c. ajoittain esiintyy paikallisia ja alueellisia tartuntaketjuja
 - d. tartunnanlähteet ovat kuitenkin pääsääntöisesti jäljitettävissä
 - e. sairaalahoidon tarpeeseen pystytään vastaamaan ilman erityistoimia
3. Leviämisvaiheessa
 - a. tartunnat leviävät väestössä alueellisesti tai laajemmin:
 - 7 vrk tapaussumma on suuruusluokkaa > 12-25/100 000 asukasta ja
 - 14 vrk tapaussumma on suuruusluokkaa > 18-50 /100000 asukasta
 - b. tapausten päivittäinen kasvunopeus on > 10 %
 - c. positiivisten näytteiden osuus on > 2 %
 - d. alle puolet tartunnanlähteistä on jäljitettävissä
 - e. sairaalahoidon ja tehohoidon tarve kasvaa voimakkaasti.

Lisätietoa:

[Valtioneuvoston periaatepäätös VNK/2020/106](#)

[Toimintasuunnitelma hybridistrategian mukaisten suositusten ja rajoitusten toteuttamiseen covid-19-epidemian ensimmäisen vaiheen jälkeen](#)

Alueellisen ja valtakunnallisen epidemiologinen tilanteen luokittelu perustuu kokonaisarvioon, jossa käytetään apuna tutkittuun tietoon perustuvia määrällisiä ja laadullisia kriteerejä sekä huomioidaan muutosten suunta, nopeus ja alueen väestöpohja.

Tässä liitteessä esitetään sairaanhoitopiirien yhteistyöryhmien ilmoittama arvio alueellisesta epidemiatilanteesta 2.12.2020. Lisäksi esitetään mittareita, joiden avulla alueellista epidemiatilannetta seurataan. Mittareista esitetään ilmaantuvuus 7 ja 14 vuorokauden liukuvalla keskiarvolla, positiivisten tapausten osuus prosentteina kaikista analysoiduista COVID-19-näytteistä sekä tartunnanlähteen osalta epäselvien tapausten osuus. Sairaanhoitopiirikohtaiset kuvaukset on jaoteltu aluehallintovirastojen (AVI) mukaan. Liitteen alussa esitetään yhteenvetotaulukko eri sairaanhoitopiirien nykyisestä epidemiatilanteesta sekä viimeisten viikkojen ilmaantuvuuksista ja COVID-19-positiivisten näytteiden osuuksista.

Tiedot kuvaavat tilannetta edeltävän täyden kalenteriviikon aikana (viikko 48, 23.11.–29.11.2020) lukuun ottamatta epidemiatilannetta, joka on raportoitu 2.12.2020 tilanteen mukaan. Tiedot perustuvat alueiden viikoittain ilmoittamiin tietoihin ja taulukko päivitetään keskiviikkoisin. Epidemiatilannearvio on tehty ensi sijassa sairaanhoitopiirien koordinoimissa alueellisissa työryhmissä. Arvio on perustunut seurantatietojen ja tartunnanjäljitystä koskevien tietojen tarkasteluun.

Alueet ovat raportoineet epidemiatilanteensa 2.12.2020 seuraavasti:

Leviämisvaihe (viisi aluetta): Helsingin ja Uudenmaan (HUS), Kymenlaakson, Päijät-Hämeen, Kanta-Hämeen ja Pohjois-Pohjanmaan sairaanhoitopiirit.

Kiihtymisvaihe (12 aluetta): Etelä-Karjalan, Varsinais-Suomen, Satakunnan, Pirkanmaan, Keski-Suomen, Etelä-Pohjanmaan, Keski-Pohjanmaan, Vaasan, Etelä-Savon, Kainuun, ja Länsi-Pohjan sairaanhoitopiirit sekä Ahvenanmaan maakunta.

Perustaso (neljä aluetta): Itä-Savon, Pohjois-Savon, Pohjois-Karjalan, sekä Lapin sairaanhoitopiirit.

Poikkeuksina: Pohjois-Satakunta on muusta Satakunnan sairaanhoitopiirin alueesta poiketen leviämisvaiheessa, ja Joensuun kaupunki on muusta Pohjois-Karjalan sairaanhoitopiiristä poiketen kiihtymisvaiheessa.

Selitteet

Liitteessä esitetyissä taulukoissa ja kuvaajissa epidemian eri vaiheet on kuvattu seuraavasti:

7 vrk:n ilmaantuvuus (tapausta/ 100 000 asukasta)

Leviämisvaihe	Yli 15
Kiihtymis-/ leviämisvaihe	12–15
Kiihtymisvaihe	6–12
Perustaso	Alle 6

14 vrk:n ilmaantuvuus (tapausta/ 100 000 asukasta)

Leviämisvaihe	Yli 25
Kiihtymis-/ leviämisvaihe	18–25
Kiihtymisvaihe	10–18
Perustaso	Alle 10

Positiivisten näytteiden osuus (%) testatuista näytteistä

Leviämisvaihe	Yli 2 %
Kiihtymisvaihe	1–2 %
Perustaso	Alle 1 %

Yhteenveto epidemiatilanteen kehittymisestä sairaanhoitopiireittäin

Aluehallinto- virasto	Sairaanhoitopiiri	Ilmaantuvuus (tapausta/ 100 000 asukasta)					Positiivisten näytteiden osuus (%) testatuista näytteistä			Alueen arvio epide- miatilanteesta 2.12.2020
		7 vrk			14 vrk		Viikko 46	Viikko 47	Viikko 48	
		Viikko 46	Viikko 47	Viikko 48	Viikot 45- 46	Viikot 47- 48				
Etelä-Suomen AVI	HUS	58,6	97,8	97,3	109,3	195,1	2,9 %	4,0 %	4,9 %	Leviämisvaihe
	Etelä-Karjalan SHP	8,6	11,0	19,6	18,0	30,5	0,8 %	0,9 %	2,4 %	Kiihtymisvaihe
	Kymenlaakso SHP	17,0	27,9	33,4	31,6	61,3	1,4 %	2,3 %	3,6 %	Leviämisvaihe
	Päijät-Hämeen SHP	22,3	49,9	77,5	30,4	127,4	1,8 %	3,2 %	4,1 %	Leviämisvaihe
	Kanta-Hämeen SHP	9,3	16,9	24,5	18,1	41,5	0,8 %	1,5 %	1,9 %	Leviämisvaihe
Lounais- Suomen AVI	Varsinais-Suomen SHP	28,7	23,2	38,9	59,1	62,0	1,7 %	1,5 %	2,2 %	Kiihtymisvaihe
	Satakunnan SHP	6,9	10,6	30,9	12,9	41,5	0,5 %	0,7 %	1,7 %	Kiihtymisvaihe*
Länsi- ja Sisä- Suomen AVI	Pirkanmaan SHP	14,5	31,2	38,1	25,6	69,3	0,9 %	1,7 %	1,7 %	Kiihtymisvaihe
	Keski-Suomen SHP	9,1	27,3	35,2	15,0	62,5	0,6 %	1,6 %	1,9 %	Kiihtymisvaihe
	Etelä-Pohjanmaan SHP	9,3	32,1	27,9	13,5	60,0	0,9 %	2,3 %	1,6 %	Kiihtymisvaihe
	Keski-Pohjanmaan SHP	15,5	9,0	18,1	24,5	27,1	1,0 %	0,6 %	0,9 %	Kiihtymisvaihe
	Vaasan SHP	22,4	14,7	5,3	36,6	20,0	2,1 %	1,7 %	0,7 %	Kiihtymisvaihe
Itä-Suomen AVI	Etelä-Savon SHP	85,0	10,1	18,2	87,0	28,3	6,7 %	0,5 %	1,2 %	Kiihtymisvaihe
	Itä-Savon SHP	0,0	7,4	5,0	2,5	12,4	0,0 %	0,6 %	0,4 %	Perustaso
	Pohjois-Savon SHP	5,3	18,8	13,9	19,6	32,7	0,3 %	1,2 %	0,8 %	Perustaso
	Pohjois-Karjalan SHP	5,5	32,2	32,2	13,4	64,4	0,5 %	1,8 %	1,0 %	Perustaso*
Pohjois- Suomen AVI	Pohjois-Pohjanmaan SHP	14,4	28,3	74,3	30,0	102,6	0,7 %	1,4 %	2,3 %	Leviämisvaihe
	Kainuun SHP	9,7	11,1	22,1	19,4	33,2	0,8 %	0,8 %	1,0 %	Kiihtymisvaihe
Lapin AVI	Lapin SHP	15,4	8,5	17,1	58,9	25,6	0,8 %	0,4 %	0,4 %	Perustaso
	Länsi-Pohjan SHP	53,0	43,1	16,6	115,9	59,6	3,0 %	2,5 %	1,0 %	Kiihtymisvaihe
Ahvenanmaa		0,0	10,0	3,3	16,7	13,4	0,0 %	0,5 %	0,2 %	Kiihtymisvaihe

* Alueet ovat raportoineet alueiden sisällä yksittäisiä kaupunkeja tai kuntia eri epidemiavaiheeseen.

Etelä-Suomen aluehallintovirasto

Helsingin ja Uudenmaan SHP

Alueen oma kokonaisarvio epidemiatilanteesta 2.12.2020: Leviämisvaihe

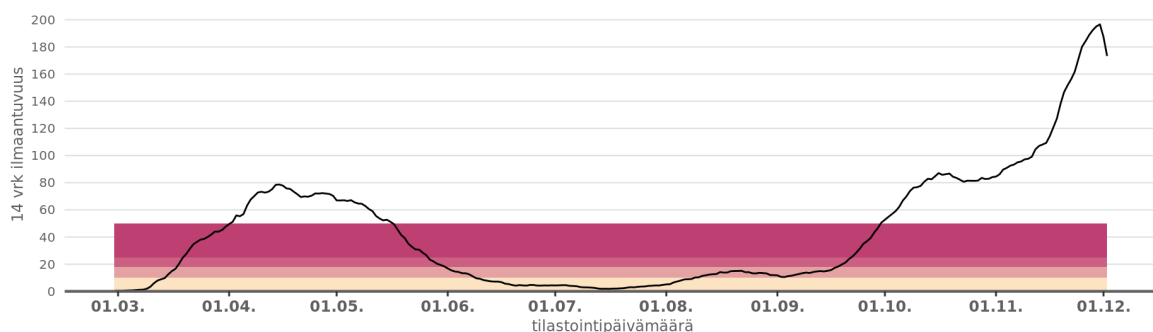
Tilannearvio viikolla 48 (ajalla 23.11.-29.11.2020):

Sairaanhoidopiiri on raportoinut edelleen olevansa leviämisvaiheessa. Uusien tartuntojen määrä on viime viikkojen aikana noussut. Joukkoaltistumisia raportoitiin yhteensä sairaanhoidopiirin alueella 121 viikolla 48.

Alueen oma kokonaisarvio epidemiatilanteesta	Ilmaantuvuus (tapausta/100 000 asukasta)		Positiivisten näytteiden osuus (%) testatuista näytteistä	Epäselvien tartuntojen osuus sairaanhoidopiirin alueella saaduista tartunnoista (lukumäärä/todetut tapaukset)
	14 vrk (16.11.-29.11.2020)	7 vrk (23.11.-29.11.2020)		
Leviämisvaihe	195,1	97,3	4,9 %	63 % (1057/1667)

Tapausten ilmaantuvuus 14 päivän liukuvalla ajanjaksolla

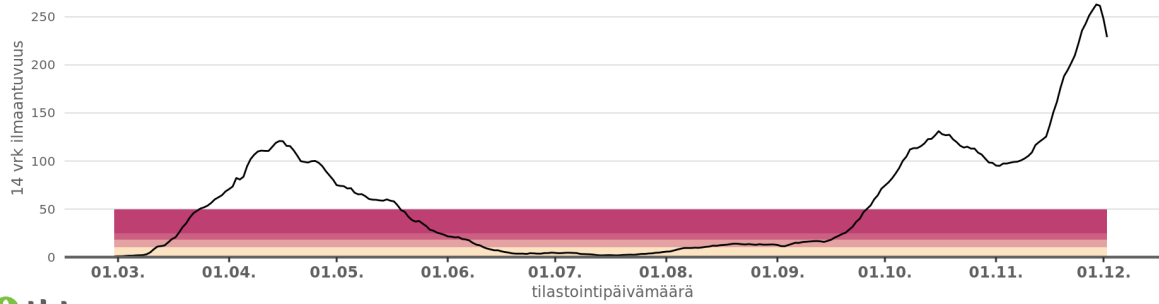
Helsingin ja Uudenmaan SHP



Helsinki

Tapausten ilmaantuvuus 14 päivän liukuvalla ajanjaksolla

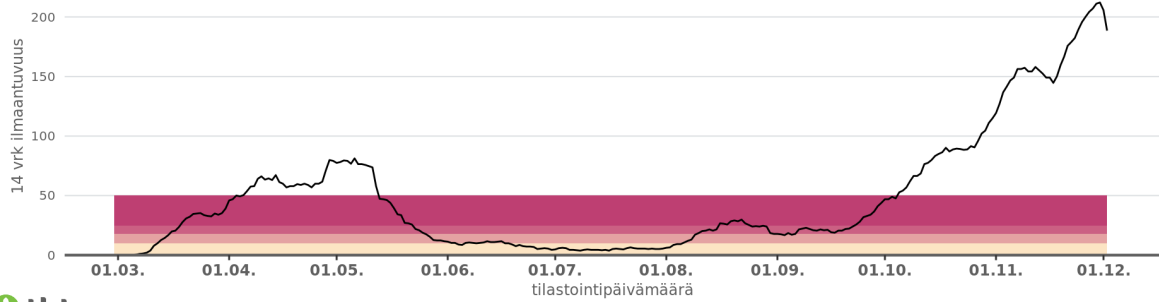
Helsinki



Espoo

Tapausten ilmaantuvuus 14 päivän liukuvalla ajanjaksolla

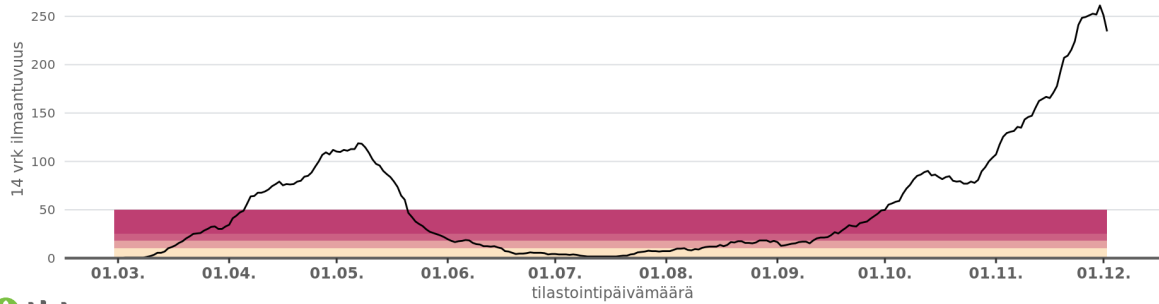
Espoo



Vantaa

Tapausten ilmaantuvuus 14 päivän liukuvalla ajanjaksolla

Vantaa



Etelä-Karjalan SHP

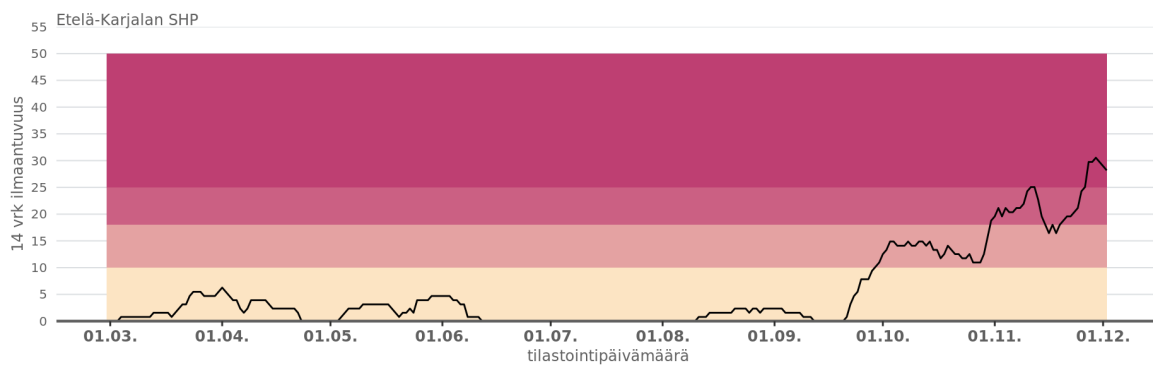
Alueen oma kokonaisarvio epidemiatilanteesta 2.12.2020: Kiihtymisvaihe

Tilannearvio viikolla 48 (ajalla 23.11.-29.11.2020):

Alue on siirtynyt kiihtymisvaiheeseen. Uusien tartuntojen määrä on noussut.

Alueen oma kokonaisarvio epidemiatilanteesta	Ilmaantuvuus (tapausta/100 000 asukasta)	Positiivisten näytteiden osuus (%) testatuista näytteistä	Epäselvien tartuntojen osuus sairaanhoitopiirin alueella saaduista tartunnoista (lukumäärä/todetut tapaukset)
	14 vrk (16.11.-29.11.2020)	7 vrk (23.11.-29.11.2020)	
Kiihtymisvaihe	30,5	19,6	2,4 %
			27 % (6/22)

Tapausten ilmaantuvuus 14 päivän liukuvalla ajanjaksolla



Kymenlaakson SHP

Alueen oma kokonaisarvio epidemiatilanteesta 2.12.2020: Leviämisvaihe

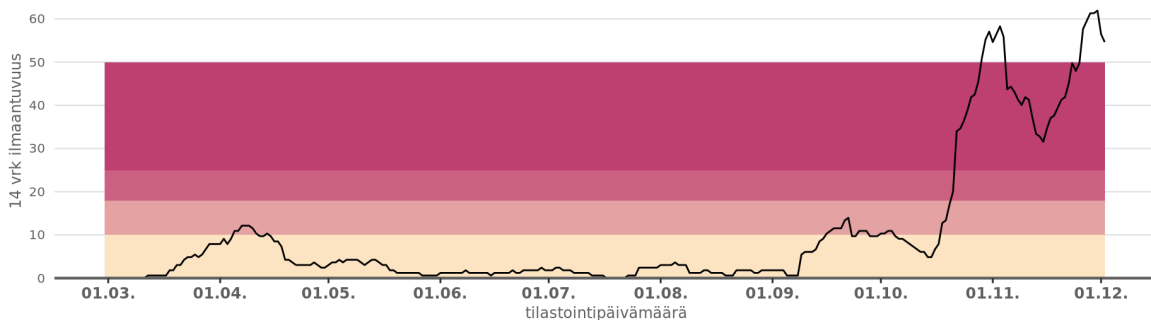
Tilannearvio viikolla 48 (ajalla 23.11.-29.11.2020):

Ilmaantuvuus on edelleen noussut. Sairaanhoidopiiri on siirtynyt leviämisvaiheeseen.

Alueen oma kokonaisarvio epidemiatilanteesta	Ilmaantuvuus (tapausta/100 000 asukasta)		Positiivisten näytteiden osuus (%) testatuista näytteistä	Epäselvien tartuntojen osuus sairaanhoidopiirin alueella saaduista tartunnoista (lukumäärä/todetut tapaukset)
	14 vrk (16.11.-29.11.2020)	7 vrk (23.11.-29.11.2020)		
Leviämisvaihe	61,3	33,4	3,6 %	34 % (14/41)

Tapausten ilmaantuvuus 14 päivän liukuvalla ajanjaksolla

Kymenlaakson SHP



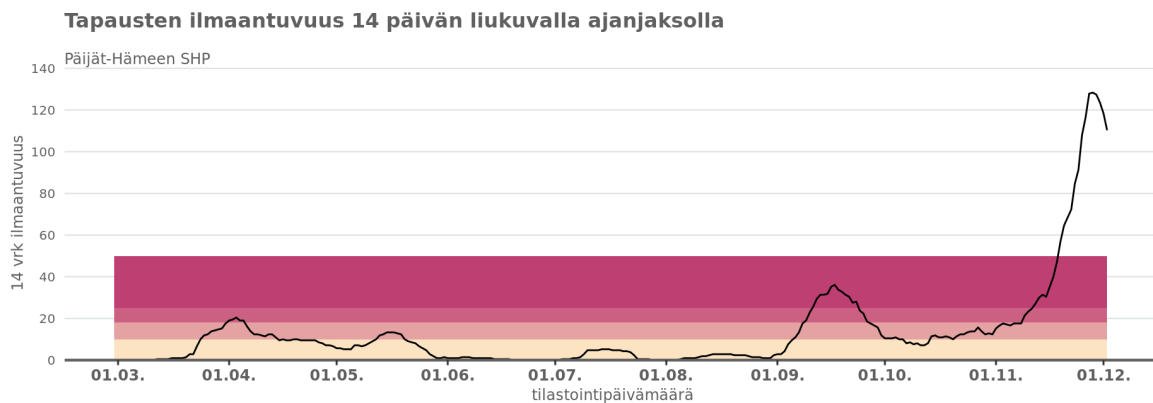
Päijät-Hämeen SHP

Alueen oma kokonaisarvio epidemiatilanteesta 2.12.2020: Leviämisvaihe

Tilannearvio viikolla 48 (ajalla 23.11.–29.11.2020):

Sairaanhoitopiiri on leviämismuutoksessa. Uusien tartuntojen määrä on edelleen kasvanut. Joukkoaltistumisia raportoitiin 24 viikolla 48.

Alueen oma kokonaisarvio epidemiatilanteesta	Ilmaantuvuus (tapausta/100 000 asukasta)		Positiivisten näytteiden osuus (%) testatuista näytteistä	Epäselvien tartuntojen osuus sairaanhoitopiirin alueella saaduista tartunnoista (lukumäärä/todetut tapaukset)
	14 vrk (16.11.-29.11.2020)	7 vrk (23.11.-29.11.2020)		
Leviämismuutos	127,4	77,5	4,1 %	60 % (86/143)



Kanta-Hämeen SHP

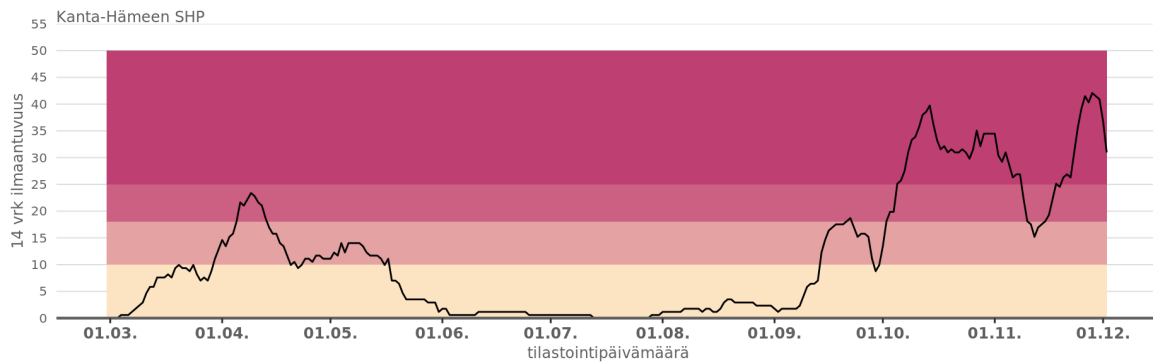
Alueen oma kokonaisarvio epidemiatilanteesta 2.12.2020: Leviämisvaihe

Tilannearvio viikolla 48 (ajalla 23.11.–29.11.2020):

Uusien tartuntojen määrä on noussut. Alue on siirtynyt leviämisvaiheeseen.

Alueen oma kokonaisarvio epidemiatilanteesta	Ilmaantuvuus (tapausta/100 000 asukasta)		Positiivisten näytteiden osuus (%) testatuista näytteistä	Epäselvien tartuntojen osuus sairaanhoitopiirin alueella saaduista tartunnoista (lukumäärä/todetut tapaukset)
	14 vrk (16.11.-29.11.2020)	7 vrk (23.11.-29.11.2020)		
Leviämisvaihe	41,5	24,5	1,9 %	14 % (5/36)

Tapausten ilmaantuvuus 14 päivän liukuvalla ajanjaksolla



Lounais-Suomen aluehallintovirasto

Varsinais-Suomen SHP

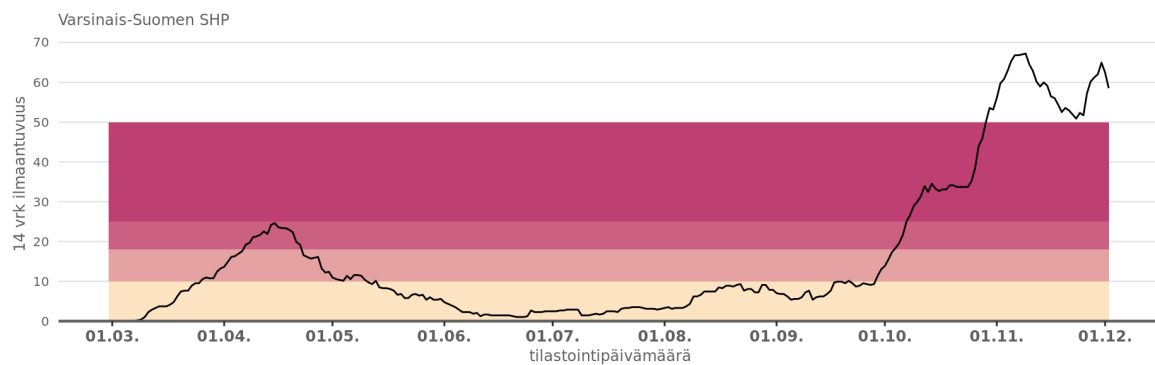
Alueen oma kokonaisarvio epidemiatilanteesta 2.12.2020: Kiihtymisvaihe

Tilannearvio viikolla 48 (ajalla 23.11.-29.11.2020):

Uusien tartuntojen määrä on noussut. Joukkoaltistumisia tapahtui 24 raportointiviikolla 48.

Alueen oma kokonaisarvio epidemiatilanteesta	Ilmaantuvuus (tapausta/100 000 asukasta)		Positiivisten näytteiden osuus (%) testatuista näytteistä	Epäselvien tartuntojen osuus sairaanhoitopiirin alueella saaduista tartunnoista (lukumäärä/todetut tapaukset)
	14 vrk (16.11.-29.11.2020)	7 vrk (23.11.-29.11.2020)		
Kiihtymisvaihe	62,0	38,9	2,2 %	44 % (80/183)

Tapausten ilmaantuvuus 14 päivän liukuvalla ajanjaksolla



Satakunnan SHP

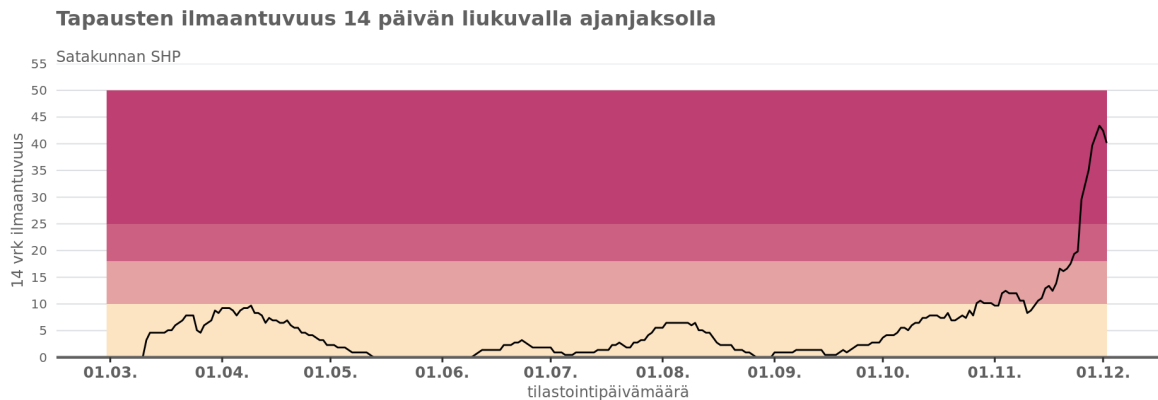
Alueen oma kokonaisarvio epidemiatilanteesta 2.12.2020: Kiihtymisvaihe

* Muusta alueesta poiketen Pohjois-Satakunta on leviämisvaiheessa.

Tilannearvio viikolla 48 (ajalla 23.11.–29.11.2020):

Uusien tartuntojen määrä on noussut. Ilmaantuvuusluku on korkein Pohjois-Satakunnan alueelle, joka on leviämisvaiheessa. Muu alue on kiihtymisvaiheessa. Joukkoaltistumisia tapahtui 13 viikolla 48.

Alueen oma kokonaisarvio epidemiatilanteesta	Ilmaantuvuus (tapausta/100 000 asukasta)		Positiivisten näytteiden osuus (%) testatuista näytteistä	Epäselvien tartuntojen osuus sairaanhoitopiirin alueella saaduista tartunnoista (lukumäärä/todetut tapaukset)
	14 vrk (16.11.-29.11.2020)	7 vrk (23.11.-29.11.2020)		
Kiihtymisvaihe*	41,5	30,9	1,7 %	6 % (4/63)



Länsi- ja Sisä-Suomen aluehallintovirasto

Pirkanmaan SHP

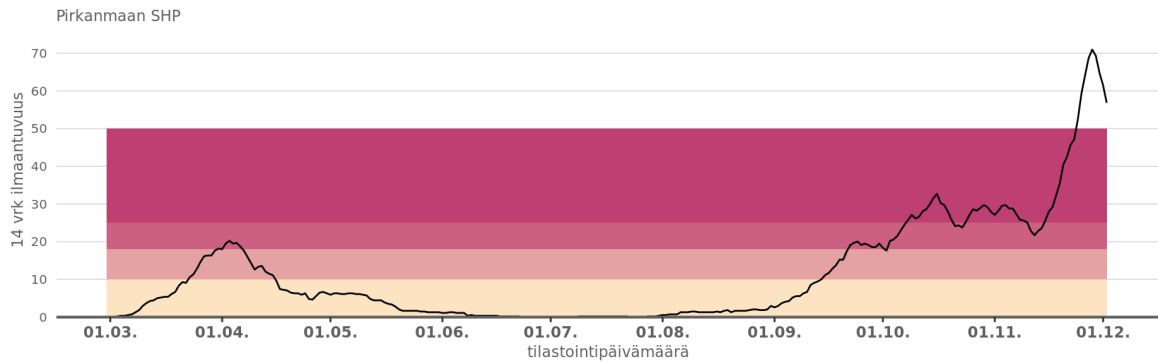
Alueen oma kokonaisarvio epidemiatilanteesta 2.12.2020: Kiihtymisvaihe

Tilannearvio viikolla 48 (ajalla 23.11.-29.11.2020):

Uusien tartuntojen määrä on edelleen kasvanut. Joukkoaltistumisia tapahtui 25 raportointiviikolla 48.

Alueen oma kokonaisarvio epidemiatilanteesta	Ilmaantuvuus (tapausta/100 000 asukasta)		Positiivisten näytteiden osuus (%) testatuista näytteistä	Epäselvien tartuntojen osuus sairaanhoitopiirin alueella saaduista tartunnoista (lukumäärä/todetut tapaukset)
	14 vrk (16.11.-29.11.2020)	7 vrk (23.11.-29.11.2020)		
Kiihtymisvaihe	69,3	38,1	1,7 %	22 % (42/193)

Tapausten ilmaantuvuus 14 päivän liukuvalla ajanjaksolla



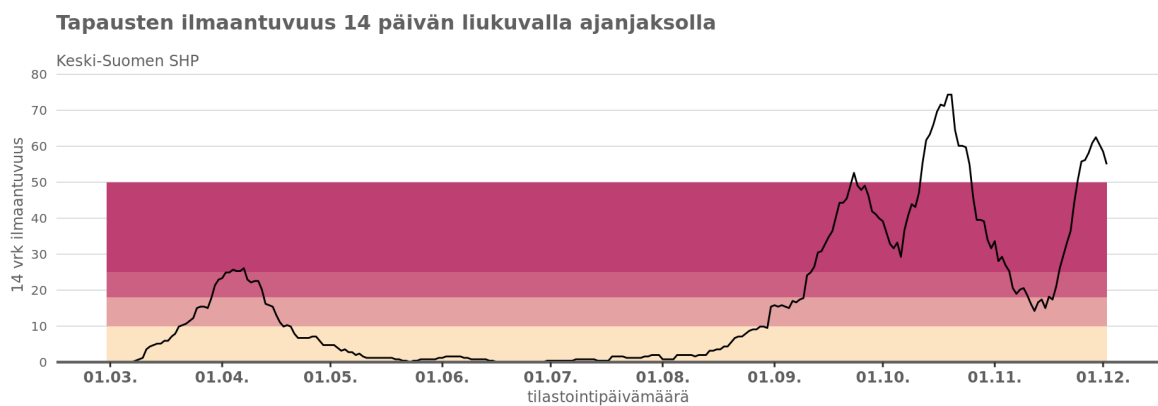
Keski-Suomen SHP

Alueen oma kokonaisarvio epidemiatilanteesta 2.12.2020: Kiihtymisvaihe

Tilannearvio viikolla 48 (ajalla 23.11.–29.11.2020):

Uusien tartuntojen määrä on kasvanut. Alue on siirtynyt kiihtymisvaiheeseen.

Alueen oma kokonaisarvio epidemiatilanteesta	Ilmaantuvuus (tapausta/100 000 asukasta)		Positiivisten näytteiden osuus (%) testatuista näytteistä	Epäselvien tartuntojen osuus sairaanhoitopiirin alueella saaduista tartunnoista (lukumäärä/todetut tapaukset)
	14 vrk (16.11.-29.11.2020)	7 vrk (23.11.-29.11.2020)		
Kiihtymisvaihe	62,5	35,2	1,9 %	18 % (16/91)



Etelä-Pohjanmaan SHP

Alueen oma kokonaisarvio epidemiatilanteesta 2.12.2020: Kiihtymisvaihe

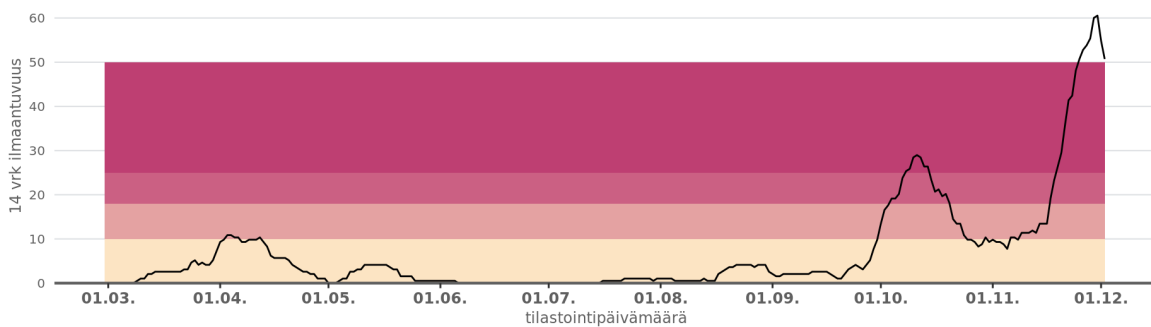
Tilannearvio viikolla 48 (ajalla 23.11.-29.11.2020):

Uusien tartuntojen määrä on noussut viime viikkoina. Alue on siirtynyt kiihtymisvaiheeseen. Joukkoaltistumisia tapahtui 14 raportointiviikolla 48.

Alueen oma kokonaisarvio epidemiatilanteesta	Ilmaantuvuus (tapausta/100 000 asukasta)	Positiivisten näytteiden osuus (%) testatuista näytteistä	Epäselvien tartuntojen osuus sairaanhoitopiirin alueella saaduista tartunnoista (lukumäärä/todetut tapaukset)	
	14 vrk (16.11.-29.11.2020)	7 vrk (23.11.-29.11.2020)		
Kiihtymisvaihe	60,0	27,9	1,6 %	4 % (2/54)

Tapausten ilmaantuvuus 14 päivän liukuvalla ajanjaksolla

Etelä-Pohjanmaan SHP



Keski-Pohjanmaan SHP

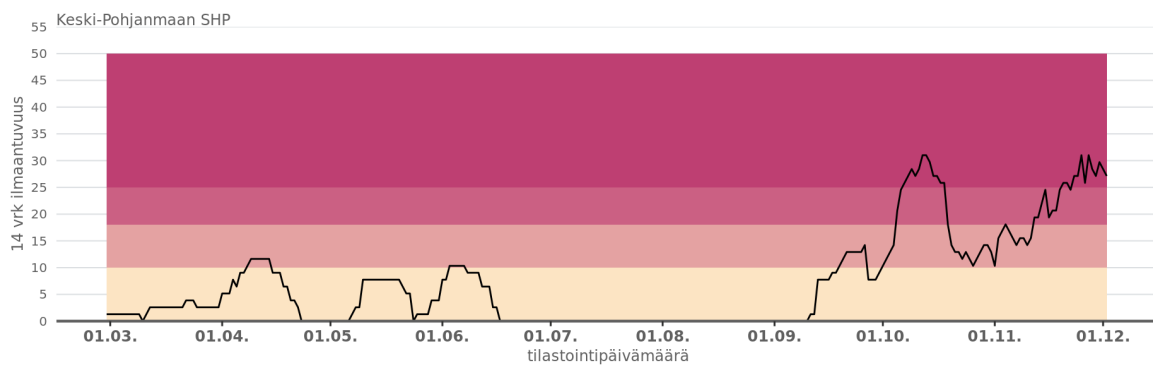
Alueen oma kokonaisarvio epidemiatilanteesta 2.12.2020: Kiihtymisvaihe

Tilannearvio viikolla 48 (ajalla 23.11.–29.11.2020):

Uusien tartuntojen määrä on noussut viime viikkoina. Alue on siirtynyt kiihtymisvaiheeseen.

Alueen oma kokonaisarvio epidemiatilanteesta	Ilmaantuvuus (tapausta/100 000 asukasta)		Positiivisten näytteiden osuus (%) testatuista näytteistä	Epäselvien tartuntojen osuus sairaanhoitopiirin alueella saaduista tartunnoista (lukumäärä/todetut tapaukset)
	14 vrk (16.11.-29.11.2020)	7 vrk (23.11.-29.11.2020)		
Kiihtymisvaihe	27,1	18,1	0,9 %	7 % (1/15)

Tapausten ilmaantuvuus 14 päivän liukuvalla ajanjaksolla



Vaasan SHP

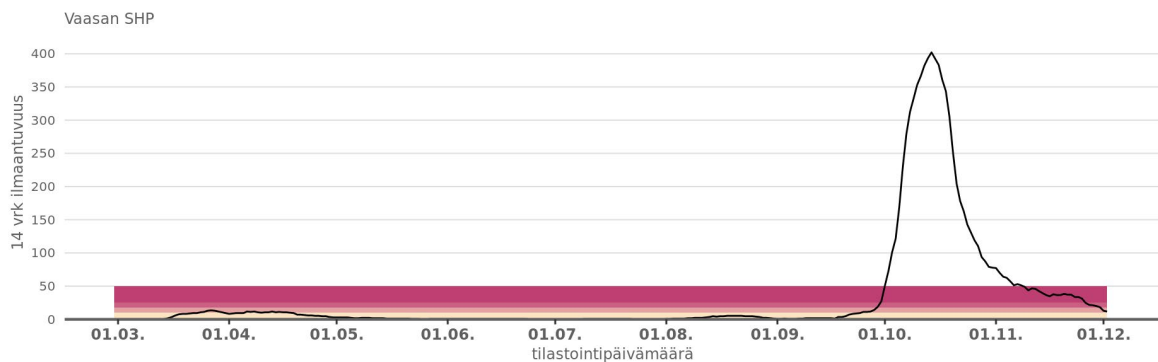
Alueen oma kokonaisarvio epidemiatilanteesta 2.12.2020: Kiihtymisvaihe

Tilannearvio viikolla 48 (ajalla 23.11.-29.11.2020):

Vaasan sairaanhoitopiirissä tapausmäärät ovat jatkaneet laskuaan. Vaasan sairaanhoitopiiri on kuitenkin vielä kiihtymisvaiheessa.

Alueen oma kokonaisarvio epidemiatilanteesta	Ilmaantuvuus (tapausta/100 000 asukasta)	Positiivisten näytteiden osuus (%) testatuista näytteistä	Epäselvien tartuntojen osuus sairaanhoitopiirin alueella saaduista tartunnoista (lukumäärä/todetut tapaukset)	
	14 vrk (16.11.-29.11.2020)	7 vrk (23.11.-29.11.2020)		
Kiihtymisvaihe	20,0	5,3	0,7 %	30 % (3/10)

Tapausten ilmaantuvuus 14 päivän liukuvalla ajanjaksolla



Itä-Suomen aluehallintovirasto

Etelä-Savon SHP

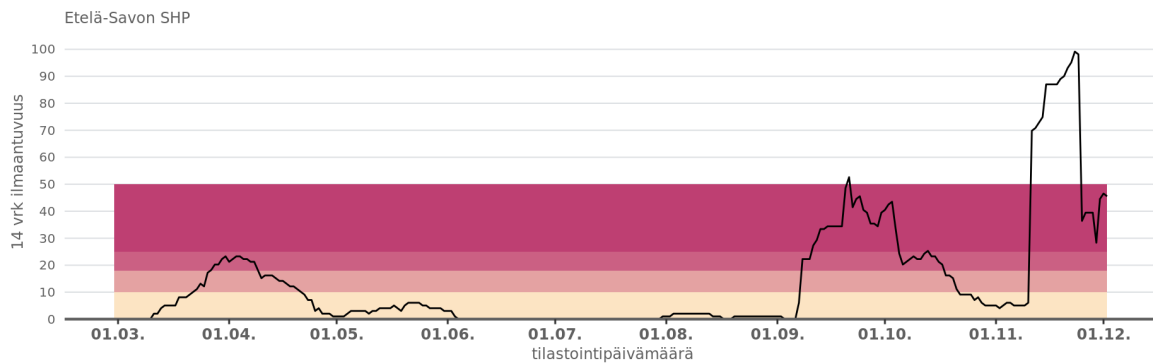
Alueen oma kokonaisarvio epidemiatilanteesta 2.12.2020: Kiihtymisvaihe

Tilannearvio viikolla 48 (ajalla 23.11.-29.11.2020):

Epidemiatilanne on huonontunut. Alue on siirtynyt kiihtymisvaiheeseen.

Alueen oma kokonaisarvio epidemiatilanteesta	Ilmaantuvuus (tapausta/100 000 asukasta)		Positiivisten näytteiden osuus (%) testatuista näytteistä	Epäselvien tartuntojen osuus sairaanhoitopiirin alueella saaduista tartunnoista (lukumäärä/todetut tapaukset)
	14 vrk (16.11.-29.11.2020)	7 vrk (23.11.-29.11.2020)		
Kiihtymisvaihe	28,3	18,2	1,2 %	22 % (4/18)

Tapausten ilmaantuvuus 14 päivän liukuvalla ajanjaksolla



Itä-Savon SHP

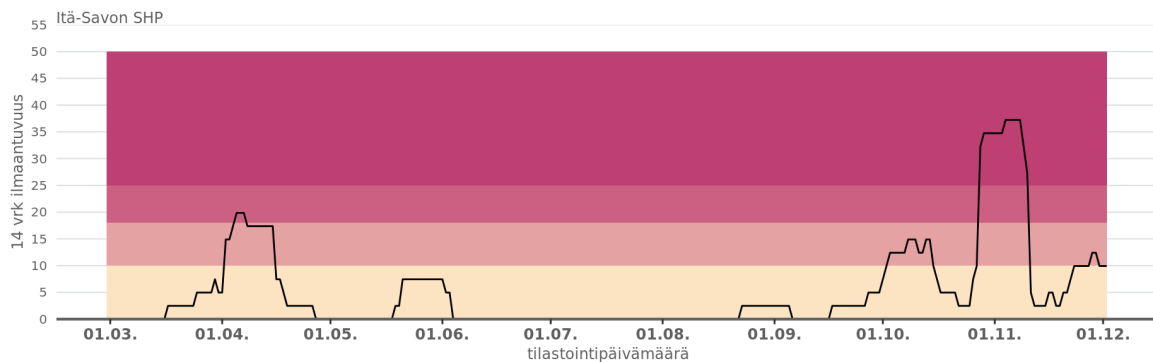
Alueen oma kokonaisarvio epidemiatilanteesta 2.12.2020: Perustaso

Tilannearvio viikolla 48 (ajalla 23.11.-29.11.2020):

Epidemiatilanne on rauhallinen. Sairaanhoidopiirin alueella todettiin alle 10 tartuntaa viikolla 48.

Alueen oma kokonaisarvio epidemiatilanteesta	Ilmaantuvuus (tapausta/100 000 asukasta)	Positiivisten näytteiden osuus (%) testatuista näytteistä	Epäselvien tartuntojen osuus sairaanhoidopiirin alueella saaduista tartunnoista (lukumäärä/todetut tapaukset)	
	14 vrk (16.11.-29.11.2020)	7 vrk (23.11.-29.11.2020)		
Perustaso	12,4	5,0	0,4 %	0 % (0/0)

Tapausten ilmaantuvuus 14 päivän liukuvalla ajanjaksolla



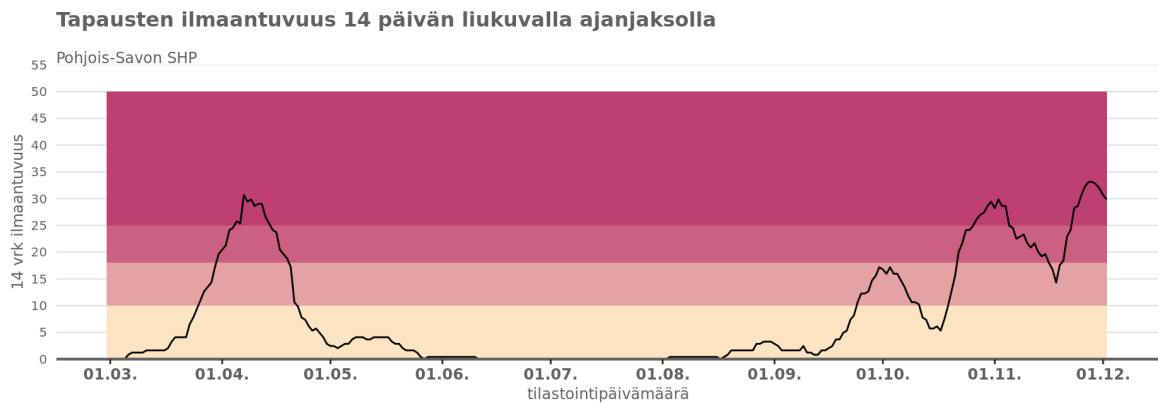
Pohjois-Savon SHP

Alueen oma kokonaisarvio epidemiatilanteesta 2.12.2020: Perustaso

Tilannearvio viikolla 48 (ajalla 23.11.–29.11.2020):

Epidemian kokonaistilanne on rauhallinen.

Alueen oma kokonaisarvio epidemiatilanteesta	Ilmaantuvuus (tapausta/100 000 asukasta)	Positiivisten näytteiden osuus (%) testatuista näytteistä	Epäselvien tartuntojen osuus sairaanhoitopiirin alueella saaduista tartunnoista (lukumäärä/todetut tapaukset)	
	14 vrk (16.11.-29.11.2020)	7 vrk (23.11.-29.11.2020)		
Perustaso	32,7	13,9	0,8 %	6 % (3/47)



Pohjois-Karjalan SHP

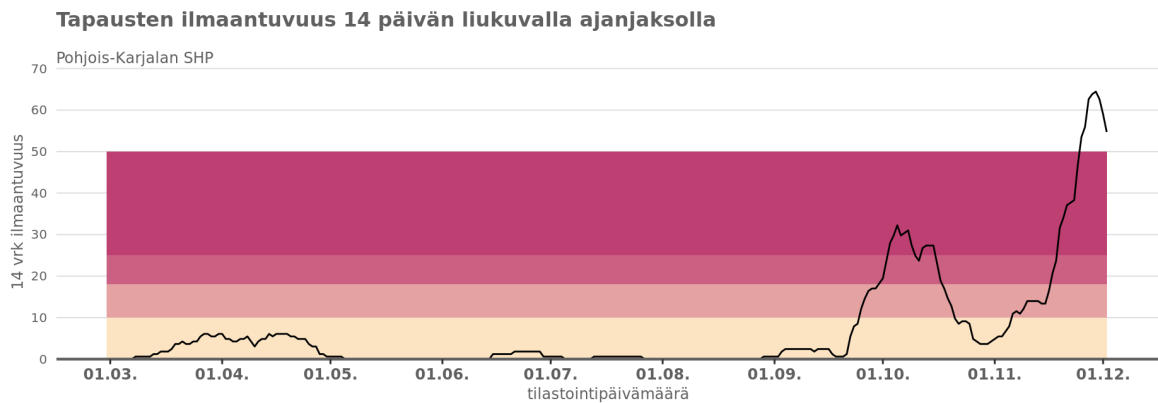
Alueen oma kokonaisarvio epidemiatilanteesta 2.12.2020: Perustaso

***Muusta alueesta poiketen Joensuu on kiihtymisvaiheessa.**

Tilannearvio viikolla 48 (ajalla 23.11.-29.11.2020):

Uudet tartunnat keskittyvät Joensuuhun. Joensuun kaupunki on kiihtymisvaiheessa.

Alueen oma kokonaisarvio epidemiatilanteesta	Ilmaantuvuus (tapausta/100 000 asukasta)		Positiivisten näytteiden osuus (%) testatuista näytteistä	Epäselvien tartuntojen osuus sairaanhoitopiirin alueella saaduista tartunnoista (lukumäärä/todetut tapaukset)
	14 vrk (16.11.-29.11.2020)	7 vrk (23.11.-29.11.2020)		
Perustaso*	64,4	32,2	1,0 %	16 % (5/31)



Pohjois-Suomen aluehallintovirasto

Pohjois-Pohjanmaan SHP

Alueen oma kokonaisarvio epidemiatilanteesta 2.12.2020: Leviämisvaihe

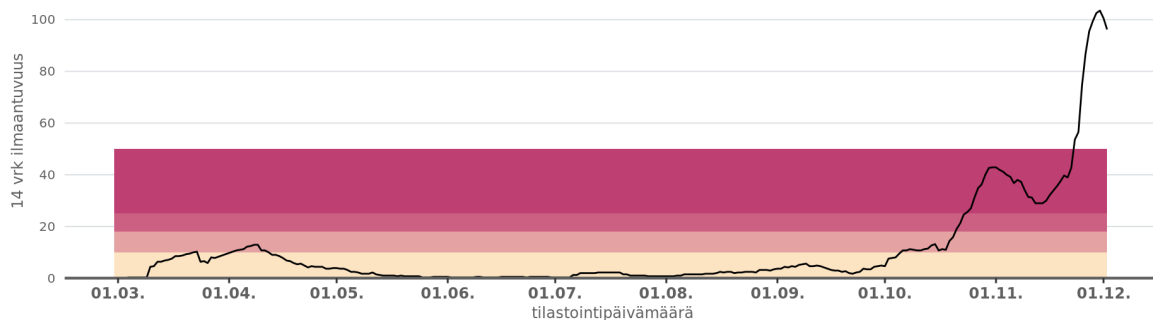
Tilannearvio viikolla 48 (ajalla 23.11.-29.11.2020):

Uusien tartuntojen määrä on noussut alueella selvästi. Sairaanhoidopiiri on siirtynyt leviämisvaiheeseen. Joukkoaltistumisia tapahtui 25 viikolla 48.

Alueen oma kokonaisarvio epidemiatilanteesta	Ilmaantuvuus (tapausta/100 000 asukasta)	Positiivisten näytteiden osuus (%) testatuista näytteistä	Epäselvien tartuntojen osuus sairaanhoidopiirin alueella saaduista tartunnoista (lukumäärä/todetut tapaukset)
	14 vrk (16.11.-29.11.2020)	7 vrk (23.11.-29.11.2020)	
Leviämisvaihe	102,6	74,3	2,3 %
			7 % (21/298)

Tapausten ilmaantuvuus 14 päivän liukuvalla ajanjaksolla

Pohjois-Pohjanmaan SHP



Kainuun SHP

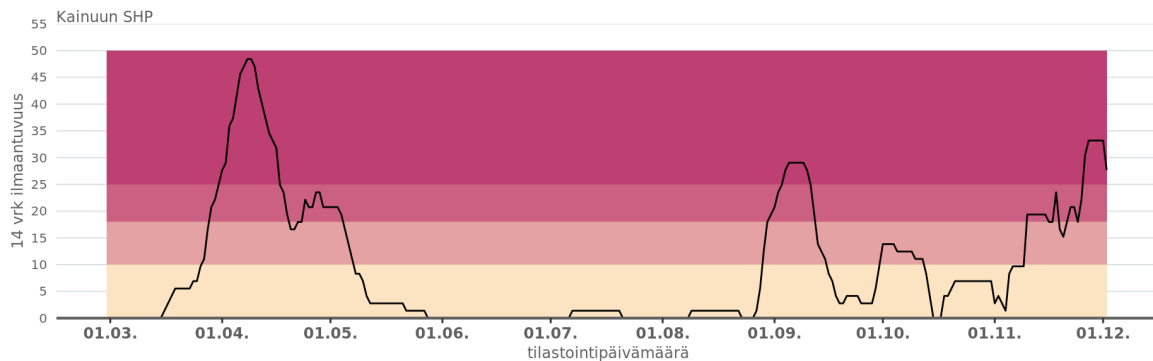
Alueen oma kokonaisarvio epidemiatilanteesta 2.12.2020: Kiihtymisvaihe

Tilannearvio viikolla 48 (ajalla 23.11.–29.11.2020):

Uusia tartuntoja on todettu alueella aiempaa enemmän. Alue on siirtynyt kiihtymisvaiheeseen.

Alueen oma kokonaisarvio epidemiatilanteesta	Ilmaantuvuus (tapausta/100 000 asukasta)	Positiivisten näytteiden osuus (%) testatuista näytteistä	Epäselvien tartuntojen osuus sairaanhoitopiirin alueella saaduista tartunnoista (lukumäärä/todetut tapaukset)
	14 vrk (16.11.-29.11.2020)	7 vrk (23.11.-29.11.2020)	
Kiihtymisvaihe	33,2	22,1	1,0 %
			9 % (1/11)

Tapausten ilmaantuvuus 14 päivän liukuvalla ajanjaksolla



Lapin aluehallintovirasto

Lapin SHP

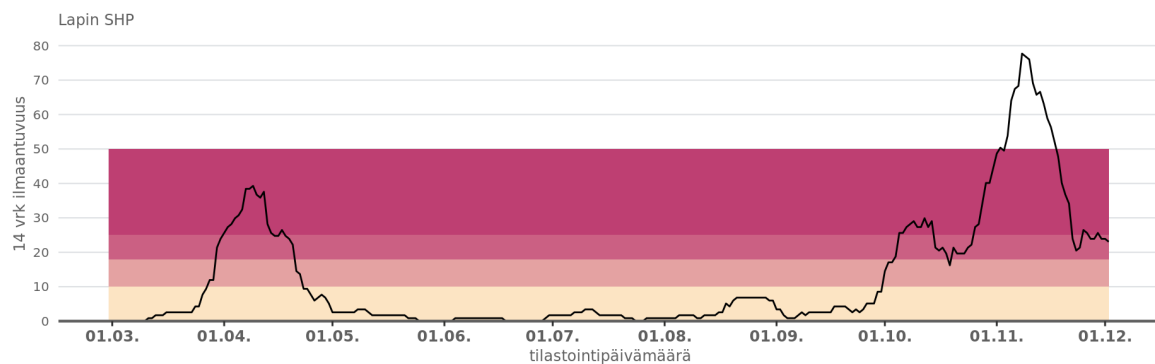
Alueen oma kokonaisarvio epidemiatilanteesta 2.12.2020: Perustaso

Tilannearvio viikolla 48 (ajalla 23.11.-29.11.2020):

Alue on edelleen perustasolla.

Alueen oma kokonaisarvio epidemiatilanteesta	Ilmaantuvuus (tapausta/100 000 asukasta)		Positiivisten näytteiden osuus (%) testatuista näytteistä	Epäselvien tartuntojen osuus sairaanhoitopiirin alueella saaduista tartunnoista (lukumäärä/todetut tapaukset)
	14 vrk (16.11.-29.11.2020)	7 vrk (23.11.-29.11.2020)		
Perustaso	25,6	17,1	0,4 %	0 % (0/11)

Tapausten ilmaantuvuus 14 päivän liukuvalla ajanjaksolla



Länsi-Pohjan SHP

Alueen oma kokonaisarvio epidemiatilanteesta 2.12.2020: Kiihtymisvaihe

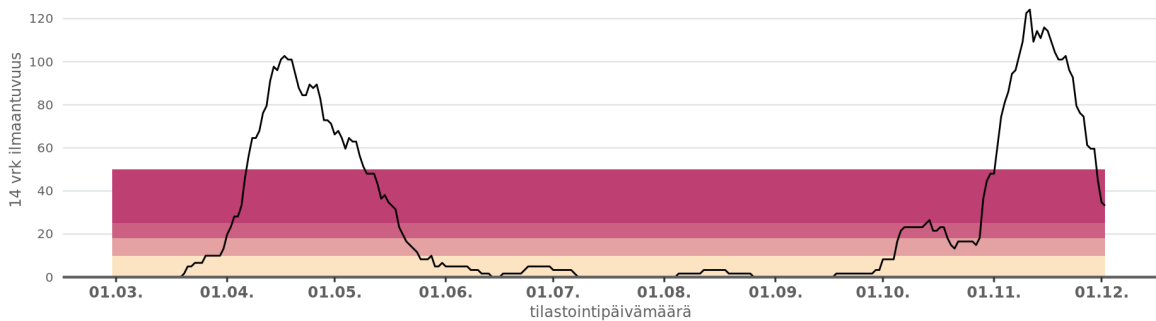
Tilannearvio viikolla 48 (ajalla 23.11.–29.11.2020):

Sairaanhoitopiiri on kiihtymisvaiheessa. Epidemiatilanne on kuitenkin rauhoittumassa.

Alueen oma kokonaisarvio epidemiatilanteesta	Ilmaantuvuus (tapausta/100 000 asukasta)		Positiivisten näytteiden osuus (%) testatuista näytteistä	Epäselvien tartuntojen osuus sairaanhoitopiirin alueella saaduista tartunnoista (lukumäärä/todetut tapaukset)
	14 vrk (16.11.-29.11.2020)	7 vrk (23.11.-29.11.2020)		
Kiihtymisvaihe	59,6	16,6	1,0 %	25 % (1/4)

Tapausten ilmaantuvuus 14 päivän liukuvalla ajanjaksolla

Länsi-Pohjan SHP



Ahvenanmaa

Alueen oma kokonaisarvio epidemiatilanteesta 2.12.2020: Kiihtymisvaihe

Tilannearvio viikolla 48 (ajalla 23.11.–29.11.2020):

Sairaanhoitopiiri on edelleen kiihtymisvaiheessa.

Alueen oma kokonaisarvio epidemiatilanteesta	Ilmaantuvuus (tapausta/100 000 asukasta)		Positiivisten näytteiden osuus (%) testatuista näytteistä	Epäselvien tartuntojen osuus sairaanhoitopiirin alueella saaduista tartunnoista (lukumäärä/todetut tapaukset)
	14 vrk (16.11.-29.11.2020)	7 vrk (23.11.-29.11.2020)		
Kiihtymisvaihe	13,4	3,3	0,2 %	0 % (0/0)

Tapausten ilmaantuvuus 14 päivän liukuvalla ajanjaksolla

