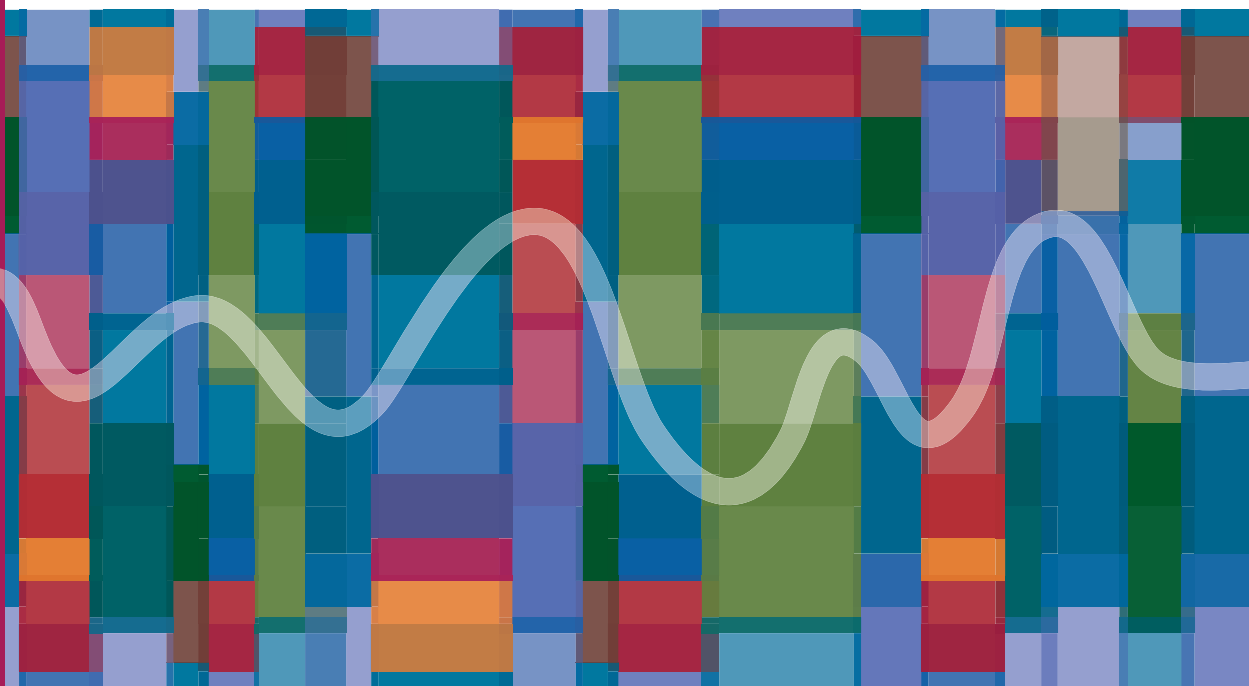


2005

TILASTO SUOMEN ELÄKKEENSAAJISTA
STATISTIK ÖVER PENSIONSTAGARNA I FINLAND
STATISTICAL YEARBOOK OF PENSIONERS IN FINLAND



Suomen virallinen tilasto
Finlands officiella statistik
Official Statistics of Finland

Eläketurvakeskus
Pensionsskyddscentralen
Finnish Centre for Pensions

Kansaneläkelaitos
Folkpensionsanstalten
The Social Insurance Institution of Finland

Suomen virallinen tilasto
Finlands officiella statistik
Official Statistics of Finland

Sosiaaliturva 2006
Socialskydd
Social Protection

Tilasto Suomen eläkkeensaajista 2005

Statistik över pensionstagarna i Finland 2005

Statistical Yearbook of Pensioners in Finland 2005

Eläketurvakeskus
Pensionsskyddscentralen
Finnish Centre for Pensions

Kansaneläkelaitos
Folkpensionsanstalten
***The Social Insurance Institution
of Finland***

Helsinki 2006
Helsingfors 2006

Eläketurvakeskus (ETK)

Tilasto-osasto
00065 ELÄKETURVAKESKUS

Tiedustelut

Heidi Nyman
Puh. 010 751 2139
S-posti heidi.nyman@etk.fi

Pensionsskyddscentralen (PSC)

Statistikavdelningen
FI-00065 PENSIONSSKYDDSCENTRALEN

Förfrågningar

Heidi Nyman
Tfn +358 10 751 2139
E-post heidi.nyman@etk.fi

Finnish Centre for Pensions

Statistical Department
FI-00065 ELÄKETURVAKESKUS

Inquiries

Heidi Nyman
Tel. +358 10 751 2139
E-mail heidi.nyman@etk.fi

Kansaneläkelaitos (Kela)

Tilastoryhmä
PL 450, 00101 HELSINKI

Esko Ruhanen
Puh. 020 434 1364
S-posti esko.ruhanen@kela.fi

Folkpensionsanstalten (FPA)

Statistikgruppen
PB 450, FI-00101 HELSINGFORS

Esko Ruhanen
Tfn +358 20 434 1364
E-post esko.ruhanen@kela.fi

***Social Insurance Institution
of Finland, Statistical Branch***
BOX 450, FI-00101 HELSINKI

Esko Ruhanen
Tel. +358 20 434 1364
E-mail esko.ruhanen@kela.fi

Tilaukset - Beställningar - Copies available from

Puh. – Tfn – Tel: +358 10 751 4224
S-posti – E-post – E-mail: aineistotilaukset@etk.fi

Hakapaino Oy
Helsinki 2006

ISSN 1795-5165 (Suomen virallinen tilasto)
ISSN 0780-3028 (Tilasto Suomen eläkkeensaajista)
ISSN 1795-522X (Verkkojulkaisu)

LUKIJALLE

Tilasto Suomen eläkkeensaajista sisältää tietoja kaikista työ- ja kansaneläkkeensaajista, eläkkeelle siirtyneistä ja eläkemenosta. Eläkkeensaajia koskevat lukumäärä- ja keskieläketiedot on luokiteltu eläkelajin sekä eläkkeensaajan iän ja sukupuolen mukaan. Työkyvyttömyyseläkettä saavista ja työkyvyttömyyseläkkeelle siirtyneistä on tietoja myös työkyvyttömyyden pääasiallisen syyn mukaan.

Julkaisun taulukot on jaettu kolmeen osaan: ensimmäinen osa käsittelee vuoden lopussa eläkettä saavia, toinen osa vuoden aikana eläkkeelle siirtyneitä ja kolmas osa eläkemenoa. Taulukot sisältävät tietoja kaikista eläkkeensaajista sekä erikseen tietoja Suomessa ja ulkomailla asuvista eläkkeensaajista, poikkeuksena eläkkeelle siirtyneet, joista ei ainakaan toistaiseksi tehdä erillistä tilastoa ulkomailla asuvista.

Eläketurvakeskus ja Kansaneläkelaitos ovat yhdessä tuottaneet rekisteritietoihin perustuvaa yhteistilastoa Suomen eläkkeensaajista vuodesta 1981 lähtien. Vuosina 1981–1990 kirja julkaistiin erikseen suomen- ja ruotsinkielisenä. Ruotsinkielinen osa sisälsi suppean englanninkielisen liitteen. Vuodesta 1991 lähtien julkaisu on ollut kolmi-kielinen.

Tilasto ilmestyy osana Suomen virallista tilastoa. Se täyttää siten Suomen viralliselle tilastolle asetetut laatukriteerit. Julkaisun alussa on kuvaus eläkejärjestelmästä ja eläke-etuuksista sekä liitteessä 1 suppea yhteenveto keskeisistä lainsäädännön muutoksista. Julkaisun on toimittanut Heidi Nyman. Julkaisun tuottamiseen ovat osallistuneet Maija Hiltunen, Katariina Käkönen, Kaarlo Maaniemi ja Esko Ruhanen.

Helsingissä joulukuussa 2006

TILL LÄSAREN

Statistiken om pensionstagarna i Finland innehåller uppgifter om samtliga arbetspensions- och folkpensionstagare, nypensionerade och pensionsutgiften. Uppgifterna om antal och genomsnittlig pension har indelats per pensionsslag samt efter pensionstagarens ålder och kön. I fråga om dem som får invalidpension samt nya invalidpensionstagare finns även uppgifter enligt den huvudsakliga orsaken till arbetsförmågan.

Tabellerna i publikationen har indelats i tre delar. Den första delen handlar om personer som får pension vid utgången av året, den andra om personer som gått i pension under året och den tredje om pensionsutgiften. Tabellerna innehåller uppgifter om alla pensionstagare samt separat om pensionstagare bosatta i Finland och pensionstagare bosatt utomlands, med undantag av nypensionerade. Nypensionerade bosatta utomlands statistikförs åtminstone tills vidare inte separat.

Pensionsskyddscentralen och Folkpensionsanstalten har sedan år 1981 gett ut en gemensam publikation med statistik om pensionstagarna utgående från sina registeruppgifter. Under åren 1981–1990 utkom boken på finska och svenska separat. Den svenska upplagan innehöll ett sammandrag på engelska. Sedan år 1991 har publikationen getts ut på tre språk i en och samma upplaga.

Statistiken utkommer som en del av Finlands officiella statistik. Den fyller således de kvalitetskrav som ställs på Finlands officiella statistik. I början av publikationen finns en beskrivning av pensionssystemet och pensionsförmånerna. I bilaga 1 finns ett kort sammandrag av de viktigaste ändringarna i lagstiftningen. Redaktör för publikationen är Heidi Nyman. I redigeringsarbetet har även Maija Hiltunen, Katariina Käkönen, Kaarlo Maaniemi och Esko Ruhanen deltagit.

Helsingfors, december 2006

INTRODUCTION

The Statistical Yearbook of Pensioners in Finland includes data on all recipients of statutory earnings-related and national pensions, new pension recipients and pension expenditure. Data on numbers and average pensions as regards the pension recipients are classified according to pension benefit as well as by the age and sex of the pension recipient. As regards disability pension recipients and new recipients of a disability pension, data by main cause of disability are also available.

The tables in the publication are divided into three parts: the first part concerns persons receiving a pension at the end of the year, the second part persons having retired during the year and the third part pension expenditure. The tables include data on all pension recipients as well as separately data on pension recipients resident in Finland and abroad, the exception being persons having retired, for which separate statistics are as yet not drawn up regarding persons resident abroad.

Since 1981 the Finnish Centre for Pensions and the Social Insurance Institution have cooperated in producing a statistical yearbook of pensioners in Finland. In 1981–1990 separate issues were published in Finnish and Swedish. The latter included a concise summary in English. As of 1991, the statistical yearbook has been published in three languages.

The statistics is published as part of the Official Statistics of Finland. It thus meets the quality criteria set for Official Statistics of Finland. At the beginning of the publication there is a description of the pension system and pension benefits, and in Appendix 1 a concise summary of essential amendments to the legislation. The publication was edited by Heidi Nyman. Maija Hiltunen, Katariina Käkönen, Kaarlo Maaniemi and Esko Ruhanen have participated in the production of the publication.

Helsinki, December 2006

SISÄLTÖ

Laatuseloste	14
1 Eläkejärjestelmän kuvaus vuonna 2005	17
2 Tilastokatsaus	24
3 Aineisto ja sen luotettavuus	28
4 Käsitteet	29
Taulukot	71
1 Eläkkeensaajat	71
1.1 Kaikki eläkkeensaajat	73
1.2 Suomessa asuvat eläkkeensaajat	79
1.3 Ulkomailla asuvat eläkkeensaajat	105
2 Eläkkeelle siirtyneet	107
2.1 Kaikki eläkkeelle siirtyneet	108
2.2 Suomessa asuvat eläkkeelle siirtyneet	110
3 Eläkemeno	115
Liite 1 Lainsäädännössä tapahtuneita muutoksia	118
Liite 2 Työkyvyttömyyseläkkeiden diagnoosikoodit	129
Liite 3 EU/ETA- ja muut sosiaaliturvasopimusmaat	132

INNEHÅLL

Kvalitetsbeskrivning	32
1 Beskrivning av pensionsystemet år 2005	35
2 Statistiköversikt	43
3 Material och dess tillförlitlighet	46
4 Begrepp	47
Tabeller	71
1 Pensionstagare	71
1.1 Samtliga pensionstagare	73
1.2 I Finland bosatta pensionstagare	79
1.3 Pensionstagare bosatta utomlands	105
2 Nypensionerade	107
2.1 Samtliga nypensionerade	108
2.2 I Finland bosatta nypensionerade	110
3 Pensionsutgiften	115
Bilaga 1 Ändringar i lagstiftningen	121
Bilaga 2 Diagnoskoderna för ivalidpensioner	130
Bilaga 3 Landskapen och EU/EES- och övriga avtalsländer	132

CONTENTS

Quality description	51
1 Description of the pension system in 2005	54
2 Statistical overview	63
3 The data and reliability of data	66
4 Concepts	68
Tables	71
1 Pension recipients	71
1.1 All pension recipients	73
1.2 Pension recipients resident in Finland	79
1.3 Pension recipients resident abroad	105
2 New retirees	107
2.1 All new retirees	108
2.2 New retirees resident in Finland	110
3 Pension expenditure	115
Appendix 1 Changes to the legislation	125
Appendix 2 Codes for disease categories relating to disability pensions	131
Appendix 3 Regions and EU/EEA and other agreement countries	132

Käytetyt symbolit:

- ei tapauksia
- . loogisesti mahdoton
- .. tietoa ei ole saatavissa tai sitä ei julkaista tapausten vähäisyyden vuoksi

Använda symboler:

- inga fall
- . logiskt omöjligt
- .. uppgifter ej tillgänglig eller utesluten p g a det ringa antalet fall

Symbols used in the tables:

- Magnitude nil
- . Category not applicable
- .. Data not available or not published due to small number of cases

Taulukkoluetelo

1	Eläkkeensaajat	71
1.1	Kaikki eläkkeensaajat 31.12.2005	
1.1.1	Eläkkeensaajien lukumäärä vuosina 1990–2005 eläkkeen rakenteen mukaan	73
1.1.2	Eläkkeensaajien lukumäärä vuosina 1990–2005 eläkelajin mukaan	74
1.1.3	Keskieläkkeet vuosina 1989–2005 eläkelajin mukaan	75
1.1.4	Kaikki eläkkeensaajat iän mukaan	76
1.1.5	Omaa eläkettä saavat iän mukaan	77
1.1.6	Kaikki eläkkeensaajat eläkelajin ja iän mukaan	78
1.2	Suomessa asuvat eläkkeensaajat 31.12.2005	
1.2.1	Kaikki Suomessa asuvat eläkkeensaajat ja väestöosuudet vuosina 1983–2005	79
1.2.2	Suomessa asuvat omaa eläkettä saavat ja väestöosuudet vuosina 1983–2005	80
1.2.3	Kaikki Suomessa asuvat eläkkeensaajat iän mukaan	81
1.2.4	Suomessa asuvat omaa eläkettä saavat iän mukaan	82
1.2.5	Kaikki Suomessa asuvat eläkkeensaajat, omaa eläkettä saavat ja perhe-eläkettä saavat sekä väestöosuudet iän mukaan	83
1.2.6A	Suomessa asuvat työikäiset omaa eläkettä saavat eläkelajin ja iän mukaan	84
1.2.6B	Suomessa asuvien työikäisten omaa eläkettä saavien väestöosuudet eläkelajin ja iän mukaan	85
1.2.7	Suomessa asuvat vanhuuseläkkeensaajat iän mukaan	86
1.2.8	Suomessa asuvat työttömyyseläkkeensaajat iän mukaan	87
1.2.9	Suomessa asuvat työkyvyttömyyseläkkeensaajat iän mukaan	88
1.2.10	Suomessa asuvat työkyvyttömyyseläkkeensaajat ja väestöosuudet päädiagnoosin mukaan	89
1.2.11	Suomessa asuvat työkyvyttömyyseläkkeensaajat päädiagnoosin ja iän mukaan	90
1.2.12	Suomessa asuvat perhe-eläkkeensaajat iän mukaan	91
1.2.13	Kaikki Suomessa asuvat eläkkeensaajat ja väestöosuudet maakunnan ja iän mukaan	92
1.2.14	Suomessa asuvat omaa eläkettä saavat ja väestöosuudet maakunnan ja iän mukaan	93
1.2.15	Suomessa asuvien omaa eläkettä saavien keskimääräiset oma- ja kokonaiseläkkeet iän mukaan	94
1.2.16	Suomessa asuvien vanhuus-, työkyvyttömyys- ja työttömyyseläkettä saavien keskimääräiset oma- ja kokonaiseläkkeet	95
1.2.17	Suomessa asuvien perhe-eläkettä saavien keskimääräiset perhe- ja kokonaiseläkkeet iän mukaan	96

1.2.18	Kaikkien Suomessa asuvien eläkkeensaajien kokonaiseläkejakauma	97
1.2.19	Suomessa asuvien omaa eläkettä saavien kokonaiseläkejakauma	98
1.2.20	Suomessa asuvien omaa eläkettä saavien omaeläkejakauma	99
1.2.21	Suomessa asuvien vanhuus-, työkyvyttömyys- ja työttömyyseläkettä saavien kokonaiseläkejakauma	100
1.2.22	Suomessa asuvien vanhuus-, työkyvyttömyys- ja työttömyyseläkettä saavien omaeläkejakauma	101
1.2.23	Suomessa asuvien leskeneläkettä saavien kokonaiseläkejakauma	102
1.2.24	Suomessa asuvien leskeneläkettä saavien perhe-eläkejakauma	103
1.2.25	Suomessa asuvien omaa eläkettä saavien keskimääräiset oma- ja kokonaiseläkkeet maakunnittain	104
1.3	Ulkomailla asuvat eläkkeensaajat 31.12.2005	
1.3.1	Ulkomailla asuvat eläkkeensaajat eläkkeen rakenteen mukaan	105
1.3.2	Ulkomailla asuvien eläkkeensaajien lukumäärä ja keskimääräinen kokonaiseläke eläkelajin mukaan	106
2	Eläkkeelle siirtyneet	107
2.1	Kaikki vuonna 2005 eläkkeelle siirtyneet	
2.1.1	Eläkkeelle siirtyneet iän mukaan	108
2.1.2	Eläkkeelle siirtyneet eläkelajin mukaan	109
2.2	Suomessa asuvat vuonna 2005 eläkkeelle siirtyneet	
2.2.1A	Suomessa asuvat eläkkeelle siirtyneet eläkelajin mukaan	110
2.2.1B	Suomessa asuvien eläkkeelle siirtyneiden osuus ei-eläkkeellä olevasta väestöstä eläkelajin mukaan	111
2.2.2	Suomessa asuvat työkyvyttömyyseläkkeelle siirtyneet ja väestöosuudet päädiagnoosin mukaan	112
2.2.3	Suomessa asuvat työkyvyttömyyseläkkeelle siirtyneet päädiagnoosin ja iän mukaan	113
3	Eläkemeno vuonna 2005	115
3.1	Eläkemeno eläkelajin ja maakunnan mukaan	116
3.2	Eläkemeno eläkelajin, eläkejärjestelmän ja maakunnan mukaan	117

Företeckning över tabeller

1	Pensionstagare	71
1.1	Samtliga pensionstagare 31.12.2005	
1.1.1	Antalet pensionstagare under åren 1990–2005 efter pensionsstruktur	73
1.1.2	Antalet pensionstagare under åren 1990–2005 efter pensionsslag	74
1.1.3	Medelpensioner under åren 1989–2005 efter pensionsslag	75
1.1.4	Samtliga pensionstagare efter ålder	76
1.1.5	Egenpensionstagare efter ålder	77
1.1.6	Samtliga pensionstagare efter pensionsslag och ålder	78
1.2	I Finland bosatta pensionstagare 31.12.2005	
1.2.1	Samtliga pensionstagare bosatta i Finland, antal och befolkningsandelar åren 1983–2005	79
1.2.2	I Finland bosatta egenpensionstagare, antal och befolkningsandelar åren 1983–2005	80
1.2.3	Samtliga pensionstagare bosatta i Finland efter ålder	81
1.2.4	I Finland bosatta egenpensionstagare efter ålder	82
1.2.5	Samtliga pensionstagare, egenpensionstagare och familjepensionstagare bosatta i Finland, antal och befolkningsandelar efter ålder	83
1.2.6A	I Finland bosatta egenpensionstagare i förvärsaktiv ålder efter pensionsslag och ålder	84
1.2.6B	I Finland bosatta egenpensionstagare i förvärsaktiv ålder efter pensionsslag och ålder, befolkningsandelar	85
1.2.7	I Finland bosatta ålderspensionstagare efter ålder	86
1.2.8	I Finland bosatta arbetslöshetspensionstagare efter ålder	87
1.2.9	I Finland bosatta invalidpensionstagare efter ålder	88
1.2.10	I Finland bosatta invalidpensionstagare och befolkningsandelar efter huvuddiagnos	89
1.2.11	I Finland bosatta invalidpensionstagare efter huvuddiagnos och ålder	90
1.2.12	I Finland bosatta familjepensionstagare efter ålder	91
1.2.13	Samtliga pensionstagare bosatta i Finland, antal och befolkningsandelar efter landskap och ålder	92
1.2.14	I Finland bosatta egenpensionstagare och befolkningsandelar efter landskap och ålder	93
1.2.15	I Finland bosatta egenpensionstagarnas genomsnittliga egen- och totalpensioner efter ålder	94
1.2.16	I Finland bosatta ålders-, invalid- och arbetslöshetspensionstagarnas genomsnittliga egen- och totalpensioner	95
1.2.17	I Finland bosatta familjepensionstagarnas genomsnittliga familje- och totalpensioner efter ålder	96
1.2.18	Samtliga pensionstagare bosatta i Finland fördelade efter total- pensionens storlek	97

1.2.19	I Finland bosatta egenpensionstagare fördelade efter totalpensionens storlek	98
1.2.20	I Finland bosatta egenpensionstagare fördelade efter egenpensionens storlek	99
1.2.21	I Finland bosatta ålders-, invalid- och arbetslöshetspensionstagare fördelade efter totalpensionens storlek	100
1.2.22	I Finland bosatta ålders-, invalid- och arbetslöshetspensionstagare fördelade efter egenpensionens storlek	101
1.2.23	I Finland bosatta efterlevandepensionstagare fördelade efter totalpensionens storlek	102
1.2.24	I Finland bosatta efterlevandepensionstagare fördelade efter familjepensionens storlek	103
1.2.25	I Finland bosatta egenpensionstagares genomsnittliga egen- och totalpensioner landskapsvis	104
1.3	Pensionstagare bosatta utomlands 31.12.2005	
1.3.1	Pensionstagare bosatta utomlands efter pensionsstruktur	105
1.3.2	Pensionstagare bosatta utomlands, antal och genomsnittlig totalpension efter pensionsslag	106
2	Nypensionerade	107
2.1	Samtliga nypensionerade år 2005	
2.1.1	Nypensionerade efter ålder	108
2.1.2	Nypensionerade efter pensionsslag	109
2.2	I Finland bosatta nypensionerade år 2005	
2.2.1A	I Finland bosatta nypensionerade efter pensionsslag	110
2.2.1B	Andelen i Finland bosatta nypensionerade i förhållande till den ickepensionerade befolkningen efter pensionsslag	111
2.2.2	I Finland bosatta nya invalidpensionstagare och befolkningsandelar efter huvuddiagnos	112
2.2.3	I Finland bosatta nya invalidpensionstagare efter huvuddiagnos och ålder	113
3	Pensionsutgiften år 2005	115
3.1	Pensionsutgiften efter pensionsslag och landskap	116
3.2	Pensionsutgiften efter pensionsslag, pensionssystem och landskap	117

List of tables

1	Pension recipients	71
1.1	All pension recipients as at 31.12.2005	
1.1.1	Number of pension recipients by pension composition, 1990–2005	73
1.1.2	Number of pension recipients by pension benefit, 1990–2005.....	74
1.1.3	Average pensions by pension benefit, 1989–2005.....	75
1.1.4	All pension recipients by age	76
1.1.5	Recipients of pensions in their own right by age	77
1.1.6	All pension recipients by pension benefit and age.....	78
1.2	Pension recipients resident in Finland as at 31.12.2005	
1.2.1	All pension recipients resident in Finland and population shares, 1983–2005	79
1.2.2	Recipients of pensions in their own right resident in Finland and population shares, 1983–2005	80
1.2.3	All pension recipients resident in Finland by age	81
1.2.4	Recipients of pensions in their own right resident in Finland by age	82
1.2.5	All pension recipients, recipients of pensions in their own right and recipients of survivors' pensions resident in Finland and population shares by age	83
1.2.6A	Recipients of pensions in their own right of working age resident in Finland by pension benefit and age	84
1.2.6B	Recipients of pensions in their own right of working age resident in Finland as a percentage of the population by pension benefit and age	85
1.2.7	Recipients of old-age pensions resident in Finland by age.....	86
1.2.8	Recipients of unemployment pensions resident in Finland by age.....	87
1.2.9	Recipients of disability pensions resident in Finland by age	88
1.2.10	Recipients of disability pensions resident in Finland and population shares by main diagnosis	89
1.2.11	Recipients of disability pensions resident in Finland by main diagnosis and age	90
1.2.12	Recipients of survivors' pensions resident in Finland by age	91
1.2.13	All pension recipients resident in Finland and population shares by region and age	92
1.2.14	Recipients of pensions in their own right resident in Finland and population shares by region and age	93
1.2.15	Recipients of pensions in their own right resident in Finland - analysis of average pension in one's own right and average overall pension by age	94
1.2.16	Recipients of old-age, disability and unemployment pensions resident in Finland - analysis of average pension in one's own right and average overall pension	95

1.2.17	<i>Recipients of survivors' pensions resident in Finland - analysis of average survivors' pension and average overall pension by age</i>	96
1.2.18	<i>All pension recipients resident in Finland by size of overall pension</i>	97
1.2.19	<i>Recipients of pensions in their own right resident in Finland by size of overall pension</i>	98
1.2.20	<i>Recipients of pensions in their own right resident in Finland by size of pension in one's own right</i>	99
1.2.21	<i>Recipients of old-age, disability and unemployment pensions resident in Finland by size of overall pension</i>	100
1.2.22	<i>Recipients of old-age, disability and unemployment pensions resident in Finland by size of pension in one's own right</i>	101
1.2.23	<i>Recipients of surviving spouse's pensions resident in Finland by size of overall pension</i>	102
1.2.24	<i>Recipients of surviving spouse's pensions resident in Finland by size of survivors' pension</i>	103
1.2.25	<i>Recipients of pensions in their own right resident in Finland - analysis of average pension in one's own right and average overall pension by region</i>	104
1.3	<i>Pension recipients resident abroad as at 31.12.2005</i>	
1.3.1	<i>Pension recipients resident abroad by pension composition</i>	105
1.3.2	<i>Number of pension recipients resident abroad and average overall pension by pension benefit</i>	106
2	<i>New retirees</i>	107
2.1	<i>All new retirees in 2005</i>	
2.1.1	<i>New retirees by age</i>	108
2.1.2	<i>New retirees by pension benefit</i>	109
2.2	<i>New retirees resident in Finland in 2005</i>	
2.2.1A	<i>New retirees resident in Finland by pension benefit</i>	110
2.2.1B	<i>Share of new retirees resident in Finland in relation to the non-retired population by pension benefit</i>	111
2.2.2	<i>Persons resident in Finland having retired on a disability pension and population shares by main diagnosis</i>	112
2.2.3	<i>Persons resident in Finland having retired on a disability pension by main diagnosis and age</i>	113
3	<i>Pension expenditure in 2005</i>	115
3.1	<i>Pension expenditure by pension benefit and region</i>	116
3.2	<i>Pension expenditure by pension benefit, pension scheme and region</i>	117

Laatuseloste

1 Tilastojen relevanssi

Suomen eläketurva koostuu pääpiirteissään kahdesta lakisääteisestä eläkejärjestelmästä, kansaneläke- ja työeläkejärjestelmästä. Kansaneläkejärjestelmää hoitaa Kansaneläkelaitos (Kela). Työeläkkeitä hoitavat yksityisellä sektorilla työeläkeyhtiöt, -säätiöt ja -kassat sekä julkisella sektorilla sen omat eläkelaitokset. Eläketurvakeskus (ETK) toimii työeläkejärjestelmän keskuksena ja kerää mm. työeläkeasioiden hoidon edellyttämät tiedot keskusrekisteriinsä sille säädettyjen tehtävien hoitamista varten. Lakisääteistä eläketurvaa ovat lisäksi liikenne- ja tapaturmavakuutuslakien sekä sotilasvamma- ja sotilastapaturmalakien mukaiset eläkkeet eli ns. SOLITA-eläkkeet.

Tilasto Suomen eläkkeensaajista sisältää tietoja eläkkeensaajien lukumääristä ja keskieläkkeistä, eläkkeelle siirtyneistä ja eläkemenosta. Tiedot esitetään sukupuolen, iän, eläkelajin ja eläkejärjestelmän ohella myös alueittain ja työkyvyttömyyseläkkeiden osalta lisäksi sairausryhmittäin luokiteltuina. Käytettyjä käsitteitä ja luokituksia selostetaan luvussa 4 *Käsitteet* (s. 29).

Tilasto antaa kattavan kokonaiskuvan Suomen työ- ja kansaneläkejärjestelmän maksamista eläkkeistä. Se kokoaa henkilön eri tahoilta saamat eläkkeet yhdeksi kokonaisuudeksi. Tämänkaltaista tilastotietoa ei ole mistään muualta saatavissa. Tilasto on lakisääteisen eläketurvan osalta lähes tyhjentävä, ainoastaan pelkkää SOLITA-eläkettä saavat henkilöt eivät sisälly tilaston lukuihin. Tilastoon sisältyy lakisääteisten eläkkeiden lisäksi myös työnantajan kustantama vapaaehtoinen **rekisteröity** lisäeläketurva. Sen sijaan työnantajan kustantama vapaaehtoinen **rekisteröimätön** lisäeläketurva ei sisälly tämän julkaisun lukuihin eikä myöskään henkilöiden itsensä kustantama vapaaehtoinen eläketurva.

Eläkkeen keskimääräistä suuruutta kuvaavissa luvuissa ovat mukana myös työ- tai kansaneläkkeen ohella SOLITA-eläkettä saavien eläkkeet. Eläkemenotaulukot eivät puolestaan sisällä SOLITA-eläkkeitä lainkaan. Eläkemenossa ei myöskään ole mukana kuntien maksamia ns. vanhojen eläkesääntöjen mukaisia eläkkeitä.

Julkaisu on tarkoitettu sosiaaliturvan päättäjille, suunnittelijoille, tutkijoille ja eläketurvasektorin ammattihenkilöille. Sen sisällön uskotaan kiinnostavan myös tiedotusvälineitä, alan järjestöjä ja muita aihealueesta tietoa tarvitsevia.

Sekä Kelalle että ETK:lle on säädetty velvollisuus laatia tilastoja. Laissa Kansaneläkelaitoksesta todetaan, että Kansaneläkelaitoksen tehtävänä on mm. laatia tilastoja, arvioita ja ennusteita. Kansaneläkelaitoksen työjärjestyksen mukaan vakuutustekninen laskenta ja tilastointi kuuluvat Kelassa keskushallinnon aktuaari- ja tilasto-osaston tehtäviin. Vastaavasti työntekijäin eläkelain 14 §:ssä todetaan Eläketurvakeskuksen tehtäviksi mm. suorittaa toimialaansa kuuluvaa tilastotoimintaa. Eläketurvakeskuksen työjärjestyksen mukaan tilastojen tuottamisen hoitaa tilasto-osasto.

2 Tilastoinnin menetelmäkuvaus

Julkaisun eläkkeensaajia ja eläkemenoa koskevat tilastot tehdään yhteistilastotietovarastosta, joka on koottu ETK:n perustilastorekisteristä (työeläkkeet), Kelan eläkkeiden

tilastorekistereistä (kansaneläkkeet ja Kelan perhe-eläkkeet) ja Kelan eläketietokannasta (sotilasvammaeläkkeet ja ns. vanhojen sääntöjen mukaiset työeläkkeet pl. valtion vanhat työeläkkeet) sekä Suomen Vakuutusdatan toimittamasta aineistosta (liikenne- ja tapaturmavakuutuslain mukaiset eläkkeet).

ETK:n perustilastorekisterin tiedot saadaan ETK:n eläketapahtumarekisteristä, mihin tiedot välittyvät työeläkelaitoksista, joissa eläkepäätökset tehdään. Vastaavasti Kelan tilastorekisterien tiedot perustuvat Kelan toimistoissa sekä keskushallinnossa tehtyihin eläkepäätöksiin. Kelan eläketietokannasta otettavat yhteistilaston tiedot ovat muiden eläkelaitosten Kelalle toimittamia tietoja. Suomen Vakuutusdata kerää tilastointia varten tarvittavat tiedot liikenne- ja tapaturmavakuutuslaitoksilta. Yhteistilastotietovarastossa on tiedot kaikista vuoden viimeisenä päivänä eläkettä työ- tai kansaneläkejärjestelmästä saaneista sekä vuoden aikana maksetuista eläkkeistä (eläkemeno). Tiedot ovat henkilötasoisia.

Julkaisun eläkkeelle siirtyneiden taulukot tehdään eläkkeelle siirtyneiden tilastorekisteristä, johon tiedot saadaan ETK:n perustilastorekisteristä ja Kelan eläkkeiden tilastorekistereistä. Eläkkeelle siirtyneiden tilastorekisteri sisältää tiedot kaikista vuoden aikana alkaneista eläkkeistä ja se on henkilötasoinen.

Yhteistilastotietovarastoa ja eläkkeelle siirtyneiden tilastorekisteriä pitävät yllä ETK ja Kela yhdessä. Julkaisu tuotetaan ETK:ssa.

3 Tietojen oikeellisuus ja tarkkuus

Julkaisun tilastot perustuvat kokonaisaineistoon Kelan ja työeläkejärjestelmän maksamista eläkkeistä ja niiden saajista. Eläkkeiden suuruutta kuvaavissa tilastoissa ovat mukana myös näitä eläkkeitä saavien SOLITA-eläkkeet. SOLITA-eläkkeet ovat mukana, koska ne ovat ensisijaisia muihin eläkkeisiin nähden ja siten voivat pienentää työ- ja/tai kansaneläkkeen jopa nollan suuruiseksi. Ilman SOLITA-täydennystä ko. henkilöiden eläketurvan kuva vääristyisi olennaisesti.

Kelan eläkkeiden tilastorekisterien tiedot perustuvat aineistoon, joka syntyy eläkeasioita käsiteltäessä. ETK:n eläketapahtumarekisterin tiedot saadaan työeläkelaitoksista, joissa eläkepäätökset tehdään. Käsittelyjärjestelmät sisältävät luvallisuus- ja loogisuustarkistuksia, joissa ohjelma vaatii käsittelijää korjaamaan tai tarkistamaan tiedot. Virheilmoitukset voivat olla myös huomautuksia, jotka eivät estä päätöksen rekisteröitymistä. Kelan tilastorekisterien maksettujen eläkkeiden rahamäärät täsmätään vuosittaisiin kirjanpidon maksatustietoihin. Jos rahamäärät eivät täsmää kirjanpidon lukuihin, tilastorekisterien tiedot saatetaan vastaamaan kirjanpitoa.

4 Julkaistujen tietojen ajantasaisuus ja oikea-aikaisuus

Tilasto Suomen eläkkeensaajista julkaistaan kerran vuodessa, ja se ilmestyy tilastointivuotta seuraavan vuoden syksyllä. Tilaston julkistamiskalenteri on Internetissä Kelan kotisivuilla osoitteessa www.kela.fi > Tilastoi > Tilasto-opas > [Julkistamiskalenteri](#) ja ETK:n kotisivuilla osoitteessa www.etk.fi > Julkaisut > Tilastot ja tilastoraportit > [Julkistamiskalenteri](#).

Tilastossa esitettävät tiedot ovat lopullisia tietoja.

5 Tietojen saatavuus ja läpinäkyvyys

Tilasto julkaistaan painotuotteena sekä sähköisenä versiona ETK:n kotisivuilla Internetissä (www.etk.fi > Julkaisut > Tilastot ja tilastoraportit). Toimituksen yhteystiedot ja julkaisun tilausohjeet on kerrottu nimiölehden kääntöpuolella.

Julkaisulla on laaja jakelu (2 200 kpl). Keskeisiä jakelukohteita ovat eläkelaitokset, ministeriöt, eduskunta, työmarkkinajärjestöt, poliittiset puolueet, korkeakoulut, tutkimuslaitokset ja kansainväliset sosiaaliturvaorganisaatiot.

6 Tilastojen vertailukelpoisuus

Tilastot eläkkeensaajista vuoden lopussa ovat pääpiirteissään vertailukelpoisia vuodesta 1981 lähtien eli julkaisusarjan alusta alkaen. Matkan varrella tilastoon on tehty joitakin muutoksia käsitteisiin sekä joitakin täydennyksiä (esim. SOLITA-eläkkeiden rahamäärät ovat olleet mukana vuodesta 1991 alkaen), jotka vaikeuttavat vertailua. Kunkin vuoden tilastossa on kuitenkin alkuteksteissä osio *Tilaston sisältö ja käytetyt käsitteet*, jossa käsitelmäärittely on kerrottu ko. tilastovuoden kohdalta. Näiden määrittelyjen avulla voidaan löytää vertailukelpoisia tietoja, vaikka käsitteitä olisi muutettu (esim. vuodesta 1996 lähtien käytettyä käsitettä *omaa eläkettä saavat* vastasi aikaisemmin *oma- ja/tai erityiseläkettä saavat*).

Eläkkeelle siirtyneiden luvut ovat vertailukelpoisia ensimmäisestä julkaisuvuodestaan 2001 alkaen. Eläkemenotietoja on sisällynyt julkaisuun vuodesta 2003 lähtien. Eläkemenosta on kuitenkin tilastoja vuodesta 1995 lähtien tämän julkaisun rinnakkaisjulkaisussa *Tilasto Suomen eläkkeensaajista kunnittain*.

Tilastolukuihin mahdollisesti vaikuttavia lainsäädännön muutoksia on koottu liitteeseen 1. Tilastossa käytetään yleisesti käytössä olevia alue- ja sairausluokituksia (ks. Liitteet 2 ja 3).

7 Selkeys ja eheys/yhtenäisyys

Julkaisu sisältää kattavat tiedot kaikista työ- ja kansaneläkejärjestelmästä eläkettä saavista. Tämän julkaisun luvut ovat yhteneväisiä kuntakohtaisen julkaisun *Tilasto Suomen eläkkeensaajista kunnittain* lukujen kanssa. Työeläkkeensaajista ilmestyy vuosittain myös erillinen koko maan kattava tilastojulkaisu, *Suomen työeläkkeensaajat ja vakuutetut*, jonka luvut ovat yhteneväisiä tämän julkaisun työeläkkeensaajia koskevien lukujen kanssa.

Kansaneläkkeistä on Kelan tilastollisessa vuosikirjassa. Muuttujien määritelmät Kelan omissa tilastoissa poikkeavat kahden käsitteen osalta tämän julkaisun määritelmistä. Pelkkänä asumistukena, hoitotukena, lapsikorotuksena tai rintamalisänä maksettavaa kansaneläkettä ei tässä tilastossa lueta kansaneläkkeeksi. Myös käsite eläkkeelle siirtynyt eroaa Kelan omissa tilastoissa käytetystä käsitteestä uusi eläke.

1 Eläkejärjestelmän kuvaus vuonna 2005

Suomen eläkejärjestelmä koostuu pääpiirteissään kansaneläke- ja työeläkejärjestelmästä sekä eräistä erityisriskejä varten säädetyistä laeista kuten liikenne- ja tapaturmavakuutus- sekä sotilasvamman- ja sotilastapaturmalait.

Tämä julkaisu käsittää kaikki kansan- tai työeläkejärjestelmästä eläkettä saavat. Kansaneläkejärjestelmän piiriin kuuluvat kaikki Suomessa vakinaisesti asuvat. Työeläkejärjestelmän piiriin kuuluvat kaikki työsuhteessa olleet sekä yrittäjä- tai maatalousyrittäjätoimintaa harjoittaneet henkilöt, joiden ansiotoiminta ylittää lain edellyttämät vähimmäisehdot.

Vuoden 2005 lopussa yli 90 prosenttia kaikista eläkkeensaajista sai työeläkettä ja puolet kansaneläkejärjestelmän mukaista eli Kelan eläkettä. Alle puolet sai eläkettä samanaikaisesti sekä kansan- että työeläkejärjestelmästä.

Yhden henkilön on mahdollista saada samanaikaisesti paitsi eri järjestelmien mukaista, myös eri eläkelajien mukaista eläkettä. Vuonna 2005 toteutetut työeläkelakien uudistukset ja kansaneläkelainsäädännön muutokset eriyttävät työ- ja kansaneläkeitä entisestään. Erilaisten eläkeikien ja siirtymävaiheen säännösten seurauksena tulevat yleistymään tilanteet, joissa henkilö saa samanaikaisesti eri eläkelajin mukaista eläkettä eri eläkejärjestelmistä.

1.1 Kansaneläkejärjestelmä

Kansaneläkelainsäädännön mukaan kansaneläkkeeseen on oikeus Suomessa asuvalla henkilöllä. Suomen kansalaisella on oikeus kansaneläkkeeseen, jos hän on 16 vuotta täytettyään asunut Suomessa vähintään kolme vuotta. Muun maan kansalaiselle eläke voidaan myöntää, jos hän on 16 vuotta täytettyään asunut yhtäjaksoisesti Suomessa vähintään viisi vuotta välittömästi ennen eläkkeen alkamista. Työkyvyttömyyseläke voidaan myöntää ilman asumisaikavaatimuksia alle 21-vuotiaana Suomessa asuessaan työkyvyttömäksi tullee.

Perhe-eläkkeeseen on oikeus Suomessa asuvalla leskellä ja lapsella. Lisäksi edellytetään, että edunjäntäjä asui kuollessaan Suomessa. Edunjäntäjän ja lesken asumisaikavaatimukset ovat samat kuin kansaneläkkeissä. Lapsilla näitä vaatimuksia ei ole.

Rintamalisä ja ylimääräinen rintamalisä myönnetään Suomessa asuvalle henkilölle, jolla on rintamalisään oikeuttava tunnus. Myös ulkomailla asuville Suomen kansalaisille voidaan maksaa rintamalisää, jos he saavat kansaneläkettä Suomesta.

Kansaneläkelainsäädäntö 31.12.2005

KEL	Kansaneläkelaki
PEL	Perhe-eläkelaki
REL	Rintamasotilaseläkelaki
EAL	Eläkkeensaajien asumistukilaki
URL	Laki ulkomaille maksettavasta rintamalisästä

EY-lainsäädäntö ja Suomen solmimat sosiaaliturvasopimukset aiheuttavat poikkeuksia asumiseen perustuvaan eläketurvaan. EY-säännökset koskevat EU/ETA-työntekijöitä

ja heidän perheenjäseniään. Pohjoismainen sosiaaliturvasopimus koskee lähinnä niitä EU/ETA-alueella asuvia pohjoismaiden kansalaisia, joihin ei sovelleta EY-lainsäädäntöä. Kahdenvälisillä sosiaaliturvasopimuksilla annetaan vastavuoroisesti oikeus toisen sopimusmaan eläkkeisiin.

Kela maksaa kansaneläkkeitä, joita ovat vanhuus-, työkyvyttömyys- ja työttömyyseläkkeet, sekä yleisiä perhe-eläkkeitä, joita ovat lesken- ja lapseneläkkeet. Kansaneläkkeen suuruus riippuu eläkkeensaajan omista työeläketuloista ja niihin verrattavista jatkuvista korvauksista, avio- tai avoliitosta sekä asuinpaikasta.

Useaa Kelan eläkettä ei voi saada samanaikaisesti. Työkyvyttömyys- ja työttömyyseläke lakkaavat 65-vuotiaana, kun vanhuuseläkeoikeus alkaa. Perhe-eläkettä ei makseta samalta ajalta kuin kansaneläkettä. Leskellä on kuitenkin oikeus 6 kuukauden pituiseen alkueläkkeeseen siltä osin kuin se olisi kansaneläkettä suurempi.

Kansaneläkelainsäädännön mukaan kansaneläke ja leskeneläke suhteutetaan Suomessa asuttuun aikaan (eläkkeensaajien asumistukea ja rintamalisää lukuun ottamatta). Myös lapseneläke suhteutetaan, jos edunjättäjä on ollut vakuutettuna EU/ETA-maassa, jossa maksetaan lapseneläkettä.

Kelan maksamat eläkkeet on sidottu elinkustannusindeksiin. Indeksitarkistus, joka tehdään tammikuun alussa, perustuu edellisen vuoden kolmannen neljänneksen elinkustannusindeksin pistelukuun. Vuoden 2005 kansaneläkeindeksin pisteluku oli 1362.

Kelan eläkkeiden rakenne

Eläkkeet rakentuvat vakiomääräisistä ja tulosisidonnaisista eläkkeistä ja eläkkeen osista. **Tulosidonnaisia** eläkkeitä tai eläkkeen osia ovat työeläkevähenteinen kansaneläke, asumistuki, ylimääräinen rintamalisä, lapseneläkkeen täydennysmäärä sekä lesken alkua ja jatkoeläkkeen täydennysmäärä. Asumistuen suuruus riippuu myös asumiskustannuksista. **Vakiomääräisiä** eläkkeen osia ovat lapsikorotus, eläkkeensaajan hoitotuki ja rintamalisä. Lesken- ja lapseneläkkeen perusmäärät ovat niin ikään vakiomääräisiä.

Kansaneläke voi muodostua työeläkevähenteisestä kansaneläkkeestä, asumistuesta, hoitotuesta ja lapsikorotuksesta sekä rintamasotilaseläkelain perusteella maksettavasta rintamalisästä ja ylimääräisestä rintamalisästä.

Kansaneläkettä voidaan maksaa myös pelkkänä asumistukena, hoitotukena, rintamalisänä tai lapsikorotuksena. Tässä julkaisussa niitä ei ole kuitenkaan luettu kansaneläkkeiksi. Rahamäärät ovat mukana silloin, kun mainittujen etuuksien saajilla on työeläke.

Leskeneläkettä maksetaan alkueläkkeenä kuuden kuukauden ajan edunjättäjän kuolemasta lukien. Alkueläke voi muodostua vakiomääräisestä osasta sekä mahdollisesta tulosisidonnaisesta osasta ja asumistuesta. Vakiomääräiseen osaan kuuluu aina perusmäärä ja osa lesken jatkoeläkkeen täydennysmäärästä. Lasta huoltavan lesken jatkoeläkettä maksetaan leskelle, jolla on alle 18-vuotias lapsi. Siihen kuuluu aina perusmäärä. Myös yksinäisen lesken on mahdollista saada jatkoeläkettä, johon voi kuulua jatkoeläkkeen täydennysmäärä ja asumistuki.

Kunnat on eläkkeiden maksamista varten jaettu elinkustannusten mukaan kahteen ryhmään. Kuntaryhmä vaikuttaa työeläkevähenteisen kansaneläkkeen, asumistuen, ylimääräisen rintamalisän ja leskeneläkkeen täydennysmäärän suuruuteen. Perhesuhteet

vaikuttavat tulosidonnaisten eläkkeen osien suuruuteen joko suoraan tai välillisesti tulo-
rajojen tai asumiskustannusrajojen kautta.

Kelan eläkkeiden rahoitus

Kansaneläkelainsäädännön mukainen toiminta rahoitetaan työnantajien vakuutusmaksuilla, valtion osuuksilla sekä arvonlisäveron ja kansaneläkerahaston tuotoilla.

1.2 Työeläkejärjestelmä

Työeläkejärjestelmän piiriin kuuluvat 18–68-vuotiaat Suomessa työsuhteessa olevat sekä yrittäjät ja maatalousyrittäjät. Vakuuttamisvelvollisuus alkaa 18 vuoden täyttämistä seuraavan kuukauden alusta ja päättyy 68 vuoden iän täyttämiskuukauden loppuun. Myös suomalaisen työnantajan tilapäisesti ulkomaille lähettämä työntekijä vakuutetaan Suomessa. Suomessa työskentelevät ulkomaalaiset vakuutetaan Suomen työeläkelainsäädännön mukaisesti riippumatta siitä, onko työnantaja suomalainen vai ulkomaalainen. Kuitenkin tilapäinen työskentely vakuutetaan aina työnantajan kotimaassa.

Työeläkejärjestelmä koostuu yksityisestä ja julkisesta sektorista. Yksityisellä sektorilla työskentelee kolme neljäsosaa työvoimasta ja julkisella kolmannes. Yksityisen sektorin henkilöistä joka kuudes on yrittäjä.

Yksityisen sektorin työeläkelakien piiriin kuuluvat yksityisen työnantajan palveluksessa työtä tekevät, itsenäiset yrittäjät ja maatalousyrittäjät sekä merimieseläkelain piirissä työskentelevät. Yksityisen sektorin eläkkeisiin kuuluvat myös maatalousyrittäjille myönnettävät luopumisjärjestelmien mukaiset eläkkeet. Eläkesäätiöiden ja -kassojen maksamat muut kuin lakisääteiset eläkkeet eivät sisälly tämän julkaisun lukuihin.

Julkisen sektorin piiriin kuuluvat valtion palveluksessa olevat, osa opetusalan ja valtionapulaitosten henkilöstöstä, kaupunkien, kuntien ja kuntayhtymien palveluksessa sekä kirkon, seurakuntien ja seurakuntainliiton palveluksessa olevat. Julkisen sektorin piiriin kuuluvat myös Kansaneläkelaitoksen ja Suomen Pankin toimihenkilöt sekä ortodoksisen kirkon palvelukseen ennen 1.1.1994 tulleet henkilöt. Julkiseen sektoriin kuuluvat lisäksi valtion ja kuntien maksamat vanhojen eläkesääntöjen mukaiset eläkkeet sekä Ahvenanmaan maakunnan hallituksen maksamat eläkkeet.

Työeläkelainsäädäntö 31.12.2005

Yksityinen sektori

TEL	Työntekijäin eläkelaki
LEL	Lyhytaikaisissa työsuhteissa olevien työntekijäin eläkelaki
TaEL	Taiteilijoiden ja eräiden erityisryhmiin kuuluvien työntekijäin eläkelaki
MEL	Merimieseläkelaki
YEL	Yrittäjien eläkelaki
MYEL	Maatalousyrittäjien eläkelaki
LUTUL	Laki maatalousyrittäjien luopumistuesta

Julkinen sektori

VEL	Valtion eläkelaki
VPEL	Valtion perhe-eläkelaki
KuEL	Kunnallinen eläkelaki
KiEL	Evankelis-luterilaisen kirkon eläkelaki
OrtKL	Laki ortodoksisesta kirkkokunnasta
SP	Suomen pankin eläkesääntö
KELA	Kansaneläkelaitoksen eläkesääntö Ahvenanmaan maakuntahallituksen eläkesääntö

Vuoden 2005 alussa voimaan tulleiden työeläkelakiuudistusten perusteella työeläkettä kertyy ikävuosien 18–67 aikana tehdystä työstä. Eläke lasketaan kunkin vuoden ansion ja ikää vastaavan karttumisprosentin mukaan. Eläke lasketaan uusien sääntöjen mukaan vuodesta 2005 lähtien. Vuoden 2005 alusta lukien eläkettä karttuu myös palkkatomilta ajoilta tiettyjen työntekijän saamien sosiaalietuuksien perusteella.

Ennen vuotta 2005 päättyneistä työsuhteista karttunut eläke lasketaan vuoden 2004 loppuun saakka voimassa olleiden sääntöjen mukaan, jolloin eläke määräytyi pääsääntöisesti työuran keston ja karttumisprosentin sekä eläkkeen perusteena olevan palkan perusteella. Ennen vuotta 2005 alkaneet ja vuodenvaihteessa jatkuvat työsuhteet päätetään teknisesti vuoden 2004 loppuun. Siihen mennessä karttunut eläke lasketaan vuonna 2004 voimassa olevien sääntöjen mukaan.

Työeläkelakien perusteella maksetaan vanhuus-, työkyvyttömyys-, työttömyys- ja osa-aika-eläkkeitä sekä perhe-eläkkeitä. Maatalousyrittäjiä koskevien erillislakien perusteella maksetaan luopumis- ja sukupolvenvaihdoseläkkeitä sekä luopumiskorvauksia ja luopumistukia.

Henkilön on mahdollista saada työeläkkeenä samanaikaisesti sekä usean työeläkelain että usean eri eläkelajin mukaista eläkettä.

Sosiaali- ja terveystieteiden ministeriö vahvistaa vuosittain työeläkeindeksin, TEL-puoliväliindeksin sekä palkkakertoimen pisteluvun. Työeläkeindeksiä käytetään maksussa olevien eläkkeiden euromäärien tarkistamiseen vuosittain tammikuun alussa. Palkkakerrointa käytetään vuodesta 2005 lähtien eläkkeiden laskemiseen sekä työaikaisten ansioiden, yrittäjätyötulojen ja työeläkelaeissa säädettyjen rajamäärien tarkistamiseen. TEL-puoliväli-indeksi on käytössä vuoteen 2012 asti ja sitä käytetään eläkkeiden laskemiseen niissä tapauksissa, joissa eläke lasketaan vuoden 2004 loppuun voimassa olevien sääntöjen mukaan. Vuonna 2005 työeläkeindeksi oli 2047, TEL-puoliväli-indeksi 2191 ja palkkakerroin 1,028.

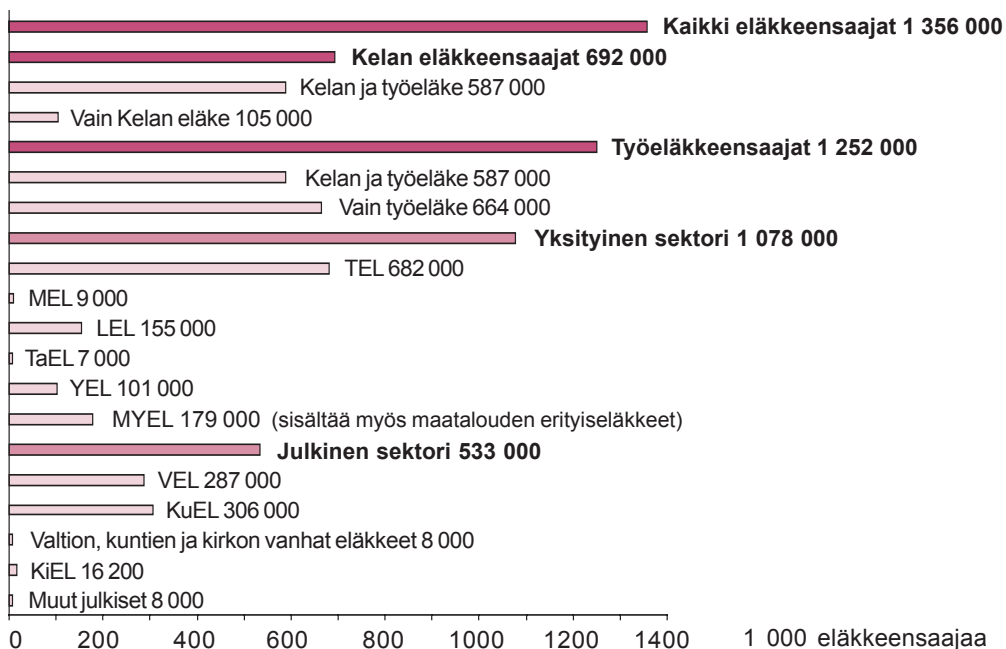
Työeläkkeiden rahoitus

Yksityisen sektorin eläkkeiden rahoitus perustuu vakuuttamiselle. Rahoitustapa on osittain rahastoiva ja osittain jakojärjestelmän mukainen. Järjestelmän menot peitetään siis vakuutusmaksuilla ja rahastojen korkotuotoilla. TEL:n, LEL:n, TaEL:n ja MEL:n mukaisen vakuutusmaksun maksavat työnantaja ja työntekijä yhdessä. Yrittäjäeläkelakien YEL ja MYEL mukaisen vakuutusmaksun maksaa kokonaan yrittäjä itse. Valtio osallistuu yrittäjäeläkkeiden rahoitukseen siltä osin kuin vakuutusmaksut ja rahastojen

korkotuotto eivät riitä eläkkeiden kustantamiseen. Vuonna 2005 valtio kustansi YEL-eläkkeistä 5 % ja MYEL ja SPVE-eläkkeistä 77 %. Valtio maksoi kokonaan luopumis-eläkkeet, luopumiskorvaukset ja luopumistuet. Merimieseläkelain mukaisista eläkkeistä valtio kustantaa kolmanneksen.

Valtion eläkkeet rahoitetaan valtion talousarviosta. Vuodesta 1990 lähtien on eläkemaksuja kerätty myös Valtion eläkerahastoon. Rahastoon suorittavat maksuja valtion virastot ja laitokset sekä valtion liikelaitokset. Eläkkeitä ei makseta suoraan eläkerahastosta vaan sieltä voidaan siirtää varoja talousarvioon. **Kuntien** eläkkeistä vastaavat jäsenyhteisöt. Kasvaviin eläkemenoihin varautumiseksi on jäsenyhteisöiltä kerätty varoja ns. eläkevastuurahastoon vuodesta 1988 lähtien. Myös julkisen sektorin työntekijät ja toimihenkilöt osallistuvat eläkkeiden rahoitukseen maksamalla työntekijän eläkemaksua.

Kuvio 1. Eri eläkelakien perusteella eläkettä saavat henkilöt 31.12.2005



1.3 Liikenne- ja tapaturmavakuutus- sekä sotilasvamman ja sotilastapaturmalait (SOLITA)

Liikennevakuutuslain perusteella korvataan moottoriajoneuvon liikenteessä aiheuttamat henkilövahingot. Tapaturmavakuutuslain perusteella suoritetaan korvauksia työtaturmasta (työssä tai työmatkalla sattuneesta) tai ammattitaudista. Maatalousyrittäjät kuuluvat maatalousyrittäjien tapaturmavakuutuslain piiriin. Sotilastapaturmalain perusteella voi hakea korvausta 1.1.1991 tai sen jälkeen varusmiespalveluksessa sattuneen tapaturman tai palvelussairaudesta johdosta. Sotilasvammalain mukaan saavat korvausta sotainvalidit sekä muut ennen 1.1.1991 vammautuneet tai sairastuneet varusmiehet.

Työ- tai kansaneläkkeen ohella ns. SOLITA-eläkettä saavia oli vuoden 2005 lopussa 54 000. Näiden henkilöiden eläkkeiksi luokiteltavat SOLITA-korvaukset ovat mukana eläkkeiden keskimäärissä sekä suuruusjakaumissa. Pelkkää SOLITA-eläkettä saavia oli n. 6 400. Nämä eivät ole mukana tilaston luvuissa. Eläkemenoa käsittelevissä taulukoissa ei ole mukana SOLITA-eläkkeitä lainkaan.

1.4 Eläke-etuudet vuonna 2005

Vanhuuseläke

Työeläkejärjestelmästä voi vuoden 2005 lakiuudistuksen myötä siirtyä joustavasti vanhuuseläkkeelle 63–68 vuoden ikäisenä. Julkisella sektorilla on edelleen mahdollista siirtyä eläkkeelle myös aiemmin sovitun mukaisesti ns. henkilökohtaisessa tai ammatillisessa eläkeiässä ja merimieseläkelain mukaan ns. ansaitussa eläkeiässä. Kansaneläkejärjestelmässä vanhuuseläkkeen ikäraja on edelleen 65 vuotta. Henkilö, joka on täyttänyt pitkäaikaistyöttömän eläketuen saamisedellytykset, saa vanhuuseläkkeen varhentamattomana jo 62-vuotiaana sekä kansan- että työeläkejärjestelmästä.

Varhennetulle vanhuuseläkkeelle voi siirtyä 62-vuotiaana. Ennen vuotta 1945 syntyneillä ikäraja on 60 vuotta. Julkisella sektorilla ja merimieseläkeläisissä lisäksi joitakin lievennyksiä. Varhennus pienentää karttunutta eläkettä pysyvästi.

Vanhuuseläkkeelle siirtymistä voi myös **lykätä** yli 68 vuoden iän täyttämisen. Tuoloin eläkkeeseen lasketaan ns. lykkäyskorotus. Kansaneläkkeen lykkäyskorotuksen ikäraja on edelleen 65 vuotta.

Työkyvyttömyyseläke

Työkyvyttömyyseläkkeissä sovelletaan vuoden 2004 sääntöjä vielä kaikissa niissä tapauksissa, joissa eläketapahtuma on sattunut ennen 1.1.2006. Näiden sääntöjen mukaan työkyvyttömyyseläke voidaan myöntää alle 65-vuotiaalle henkilölle, jolla on työkykyä alentava sairaus ja jonka työkyvyttömyyden voidaan arvioida kestävän vähintään vuoden. Terveystilan lisäksi otetaan huomioon myös työntekijän mahdollisuus hankkia ansiotuloja sellaisella saatavissa olevalla työllä, johon hänen kohtuudella odotetaan kykenevän, kun otetaan huomioon hänen koulutuksensa, ikänsä, aikaisempi toimintansa, asumisolosuhteensa ja muut näihin verrattavat seikat. Julkisella sektorilla riittää, että on sairauden, vian tai vamman takia tullut kykenemättömäksi omaan työhönsä.

Vuoden 2005 sääntöjä sovelletaan silloin, kun eläketapahtuma on sattunut 1.1.2006 tai sen jälkeen. Näiden sääntöjen mukaan työkyvyttömyyseläke voidaan työeläkejärjestelmässä myöntää 18–62-vuotiaalle henkilölle. Muut työkyvyttömyyseläkkeen saamisen ehdot ovat lainmuutoksessa pysyneet pääpiirteissään samoina. Vuoden 2004 alusta lähtien on kuitenkin painotettu työkyvyttömyyden ammatillista luonnetta, kun arvioidaan pitkään ansiotyössä olleen 60 vuotta täyttäneen henkilön työkyvyttömyyseläkeoikeutta.

Kansaneläkejärjestelmässä työkyvyttömyyseläke voidaan myöntää 16–64-vuotiaalle. Eläkettä ei kuitenkaan myönnetä 16–19-vuotiaalle ennen kuin hänen kuntoutumis-

mahdollisuutensa on selvitetty. Pysyvästi sokeaa tai liikuntakyvyttöntä pidetään kansaneläkejärjestelmässä aina työkyvyttömänä.

Työkyvyttömyyseläke voidaan myöntää joko **toistaiseksi** tai **määräaikaisena kuntoutustukena**. Kuntoutustuki myönnetään, jos voidaan olettaa, että työkyky pysytään hoidolla tai kuntoutuksella ainakin osittain palauttamaan. Kuntoutustuen myöntäminen edellyttää aina hoito- tai kuntoutussuunnitelmaa.

Työkyvyttömyyseläke voidaan myöntää **täyden** tai **osaeläkkeen** suuruisena. Henkilölle myönnetään täysi työkyvyttömyyseläke, jos työkyvyn katsotaan vähentyneen ainakin 3/5 (MEL:ssä 2/3) ja osatyökyvyttömyyseläke, jos työkyvyn katsotaan vähentyneen 2/5– 3/5 (MEL:ssä 1/3–2/3). Osaeläke on puolet täydestä työkyvyttömyyseläkkeestä. Kansaneläkkeenä maksettavaa työkyvyttömyyseläkettä ei myönnetä osaeläkkeen suuruisena.

Yksilöllisen varhaiseläkkeen voi saada vuonna 1943 tai sitä ennen syntynyt henkilö. Lisäehtona on, että henkilön työkyky on siinä määrin pysyvästi heikentynyt, ettei hän voi enää jatkaa nykyistä työtään tai ammattiaan vastaavaa työtä. Julkisella sektorilla yksilöllinen varhaiseläke voidaan tietyin edellytyksin myöntää myös vuosina 1944–1947 syntyneille. Yksilöllinen varhaiseläke voidaan myös maksaa osaeläkkeen suuruisena tai sen maksaminen voidaan kokonaan keskeyttää (eläke jää lepäämään), jos eläkkeensaajan ansiot kasvavat eläkkeellä ollessa säädettyjä määriä suuremmiksi.

Uusien sääntöjen mukaan myönnetty työkyvyttömyyseläke (eläketapahtuma sattunut 1.1.2006 tai sen jälkeen) muuttuu vanhuuseläkkeeksi 63-vuotiaana. Vuonna 2004 voimassa olevien sääntöjen mukaan myönnetty työkyvyttömyyseläke ml. yksilöllinen varhaiseläke muuttuu vanhuuseläkkeeksi 65-vuotiaana.

Työttömyyseläke

Työttömyyseläkkeen voi saada ennen vuotta 1950 syntynyt, 60 vuotta täyttänyt pitkäaikaisesti työtön. Lisäksi edellytetään, että henkilö on saanut enimmäisajan työttömyyspäivärahaa, on ollut työssä vähintään 5 vuotta viimeisten 15 vuoden aikana eikä hänelle voida osoittaa sellaista työtä, jonka vastaanottamisesta kieltäytyessään hän menettäisi oikeutensa työttömyyspäivärahaan.

Jos työttömyyseläkkeen saantiehtot täyttyvät 62 ikävuoden jälkeen, henkilölle myönnetään vanhuuseläke, johon ei tule varhennusvähennystä.

Osa-aikaeläke

Osa-aikaeläkkeitä myönnetään vain työeläkejärjestelmässä. Osa-aikaeläkkeen voi saada 58 vuotta täyttänyt, ei muuta omaa eläkettä saava työntekijä, joka siirtyy kokoaikaisesta työstä osa-aikatyöhön.

Osa-aikatyössä työajan tulee olla keskimäärin vähintään 16 ja enintään 28 tuntia viikossa. Ansiot saavat olla 35–70 % aikaisemmista vakiintuneista ansioista.

Vuonna 1947 tai myöhemmin syntynyt voi jäädä osa-aikaeläkkeelle 68 vuoden ikään saakka ja ennen vuotta 1947 syntynyt 65 vuoden ikään saakka.

Perhe-eläke

Perhe-eläkettä voidaan maksaa edunjättäjän kuoleman jälkeen lapselle, leskelle tai edunjättäjän entiselle puolisolle.

Lapsella on oikeus perhe-eläkkeeseen, jos hän on edunjättäjän kuollessa alle 18-vuotias. Kansaneläkejärjestelmässä myös 18–20-vuotias lapsi on oikeutettu lapsen-eläkkeeseen, jos hän opiskelee päätoimisesti tai on ammatillisessa koulutuksessa (ns. koululaiseläke). Perhe-eläkkeeseen oikeutettuja lapsia voivat olla edunjättäjän oma lapsi, lesken lapsi, rekisteröidyn parisuhteen eloon jääneen osapuolen lapsi tai ottolapsi.

Perhe-eläke voidaan myöntää **leskelle**, jonka avioliitto on solmittu ennen kuin edunjättäjä on täyttänyt 65 vuotta ja jolla on tai on ollut edunjättäjän kanssa yhteinen lapsi. Jos yhteistä lasta ei ole, edellytetään, että avioliitto oli solmittu ennen kuin leski on täyttänyt 50 vuotta, avioliitto oli kestänyt vähintään 5 vuotta ja leski oli edunjättäjän kuollessa täyttänyt 50 vuotta. Työeläkejärjestelmässä eläke voidaan myöntää myös alle 50-vuotiaalle leskelle, jos leski oli saanut työkyvyttömyyseläkettä yhdenjaksoisesti vähintään kolme vuotta ennen edunjättäjän kuolemaa. Em. edellytykset koskevat myös rekisteröidyn parisuhteen eloon jäänyttä osapuolta.

Työeläkejärjestelmässä perhe-eläke voidaan myöntää myös edunjättäjän **entiselle aviopuolisolle** tai rekisteröidystä parisuhteesta eronneelle osapuolelle, jos edunjättäjä oli kuollessaan velvollinen maksamaan hänelle elatusapua.

Maatalouden erityiseläkkeet

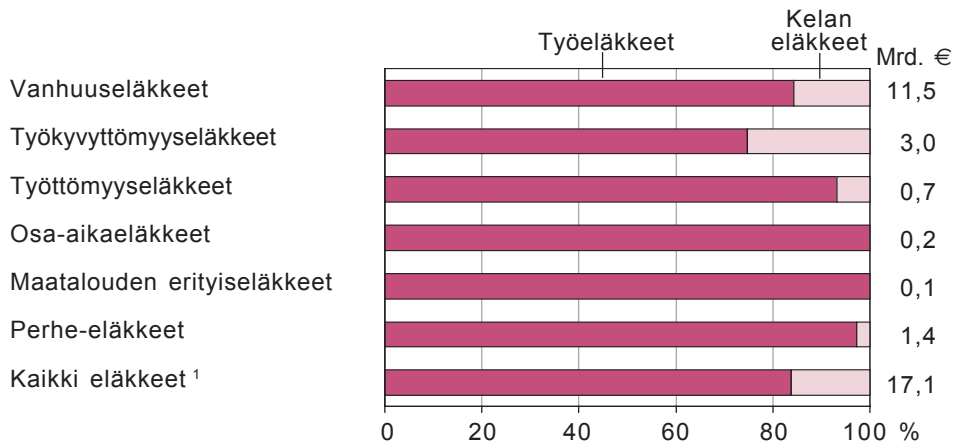
Maatalouden erityiseläkkeitä maksetaan vain työeläkejärjestelmän yksityisellä sektorilla. Maatalouden erityiseläkkeenä voi saada luopumis- tai sukupolvenvaihdoseläkettä, luopumiskorvausta tai luopumistukea. Luopumiseläkkeitä myönnettiin vuosina 1974–1992, sukupolvenvaihdoseläkkeitä vuosina 1974–1995 ja luopumiskorvauksia vuosina 1993–1995. Luopumistukia on myönnetty vuodesta 1995 lähtien.

Luopumistuen voi saada 55–64-vuotias viljelijä, joka pysyvästi luopuu kaupallisen maa- ja metsätalouden harjoittamisesta tai poronhoitaja, joka pysyvästi luopuu porotalouden harjoittamisesta. Nuorempi puoliso voi saada eläkeoikeuden uinuvana jo 50-vuotiaana.

2 Tilastokatsaus

2.1 Eläkemeno

Vuonna 2005 Suomessa maksettiin eläkkeitä yhteensä lähes 18 miljardia euroa, mikä oli 42,7 prosenttia sosiaalimenoista ja 11,4 prosenttia bruttokansantuotteesta. Työeläkkeitä maksettiin 14,4 miljardia euroa, Kelan eläkkeitä 2,8 miljardia euroa ja SOLITA- ja vapaamuotoisia eläkkeitä 0,7 miljardia euroa. Työ- ja Kelan eläkemenosta vanhuuseläkkeet muodostivat kaksi kolmasosaa ja työkyvyttömyyseläkkeet vajaan viidenneksen. Ulkomaille maksettiin työ- ja Kelan eläkkeitä 208 miljoonaa euroa.

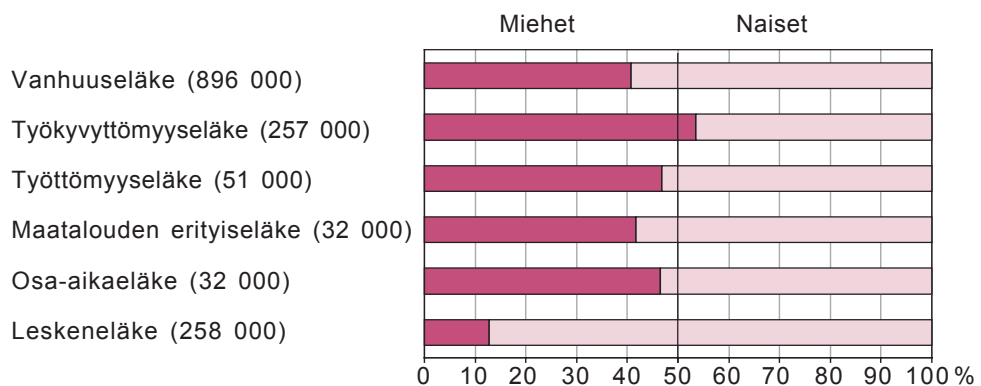
Kuvio 2. Työ- ja Kelan eläkemeno eläkelajin mukaan vuonna 2005

¹ Sisältää myös kansaneläkkeet, jotka muodostuvat pelkästä eläkkeensaajan asumistuesta, hoitotuesta, lapsikorotuksesta tai rintamalisästä.

2.2 Suomessa asuvat eläkkeensaajat

Lukumäärä ja väestöosuus

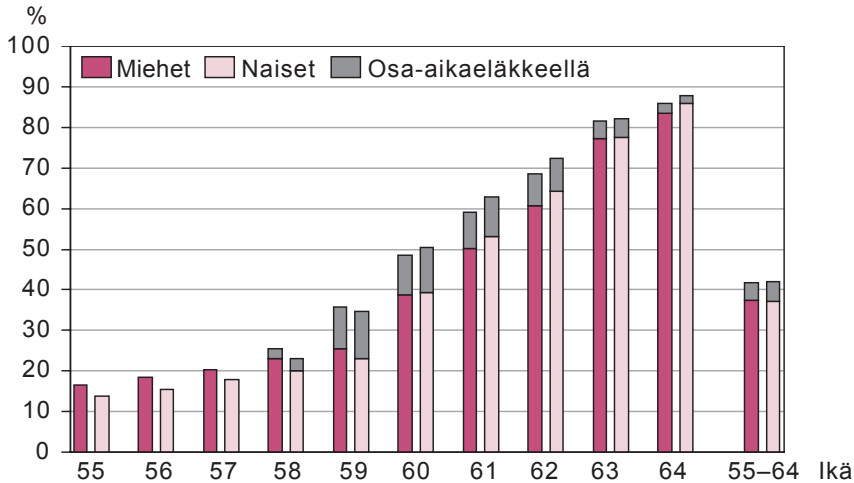
Vuoden 2005 lopussa oli Suomessa kaikkiaan lähes 1,3 miljoonaa eläkkeensaajaa. Omaa eläkettä saavia oli 1 241 000, perhe-eläkettä saavia leskiä 258 000 ja lapsia 25 000. Yhdeksän kymmenestä leskeneläkkeensaajasta sai samanaikaisesti myös omaa eläkettä. Vanhuseläkkeensaajista kolme viidesosaa oli naisia. Miesten osuus oli naisten osuutta suurempi ainoastaan työkyvyttömyyseläkkeissä (54 %).

Kuvio 3. Eläkkeensaajat eläkelajin mukaan 31.12.2005

Henkilö voi samanaikaisesti saada usean lajin mukaista eläkettä.

Omaeläkkeensaajien (pl. osa-aikaeläke) väestöosuus 16 vuotta täyttäneestä väestöstä oli miehillä 25 % ja naisilla 31 %. 55–64-vuotiaiden eläkkeensaajien väestöosuus oli miehillä ja naisilla sama eli 37 % ja lisäksi 4 % miehistä ja 5 % naisista sai osa-aikaeläkettä. Jos 55–64-vuotiaiden ikäryhmää tarkastellaan yksivuotiskäluokittain, niin alle 60-vuotiaalla väestöosuus on miehillä suurempi kuin naisilla, mutta 60-vuotiaalla ja sitä vanhemmilla se on pienempi kuin naisilla.

Kuvio 4. 55–64-vuotiaiden omaeläkkeensaajien väestöosuus sukupuolen mukaan 31.12.2005



Eläkkeelle siirtyneet

Vuonna 2005 siirtyi eläkkeelle 67 000 henkilöä. Vuoden 2005 alusta voimaan tulleen lakiuudistuksen myötä voi työeläkejärjestelmästä siirtyä joustavasti varsinaiselle vanhuuseläkkeelle 63–68 vuoden iässä. Vuonna 2005 siis kolme ikäluokkaa (1940–1942 syntyneet) sai oikeuden aikaistaa eläkkeelle siirtymistään. Varsinaiselle vanhuuseläkkeelle siirtyikin 26 000 henkilöä vuonna 2005, kun vuosina 2001–2004 vastaava lukumäärä oli 14 000–15 000. Siirtyneistä lähes kaksi viidesosaa oli 63-vuotiaita ja neljännes 65 vuotta täyttäneitä. Vuonna 2005 vanhuuseläkkeelle siirtyi myös eniten henkilöitä, kun mukaan otetaan varhennetut vanhuuseläkkeet (yhteensä 28 500). Vuosina 2001–2004 eniten henkilöitä siirtyi työkyvyttömyyseläkkeelle. Parina viime vuotena heitä on ollut vuosittain 27 000. Ajanjaksolla eniten työttömyyseläkkeelle siirtyneitä oli vuonna 2001, noin 15 000 henkilöä. Vuonna 2005 työttömyyseläkkeelle siirtyneitä oli 10 000.

Kuvio 5. Vuosina 2001–2005 eläkkeelle siirtyneet eläkelajin mukaan¹



¹Vuoden aikana eläkkeelle siirtyneet, jotka asuivat Suomessa 31.12.

Keskimääräinen eläke

Suomessa asuvien omaeläkkeensaajien keskimääräinen kokonaiseläke oli miehillä 1 327 ja naisilla 1 029 euroa kuukaudessa vuonna 2005. Naisleskien keskimääräinen perhe-eläke oli 477 ja miesleskien 179 euroa kuukaudessa. Keskimääräinen lapseneläke oli suuruudeltaan 283 euroa kuukaudessa.

2.3 Ulkomailla asuvat eläkkeensaajat

Vuoden 2005 lopussa oli ulkomailla asuvia eläkkeensaajia 57 800. Luku käsittää sekä Suomen kansalaiset että muiden maiden kansalaiset, joille maksetaan Suomesta eläkettä. Kolme neljästä eläkkeensaajasta sai Kelan eläkettä ja puolet työeläkettä. Eläkkeensaajista valtaosa eli 80 % (46 700) asui Ruotsissa, seuraavaksi eniten maksettiin eläkkeitä Espanjaan (2 700) ja kolmanneksi eniten Saksaan (1 500). Keskimääräinen ulkomaille maksettu eläke oli suuruudeltaan 296 euroa kuukaudessa.

Ulkomailla asuvat eläkkeensaajat asuinmaan mukaan 31.12.2005

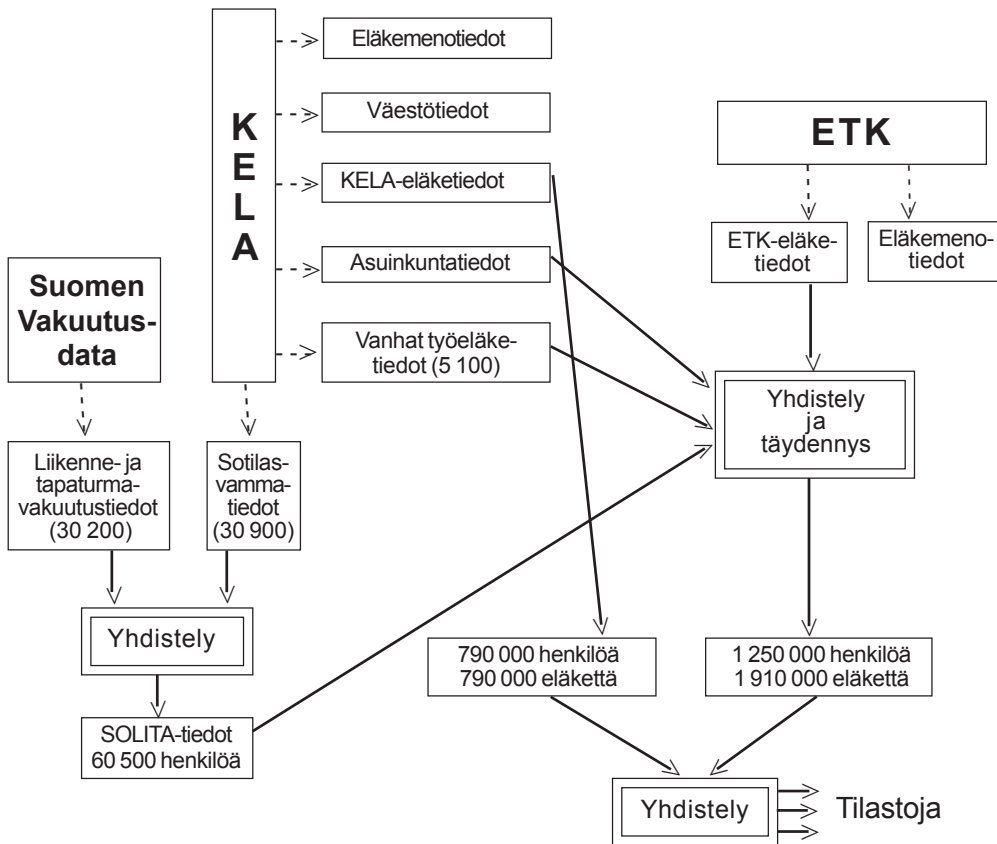
Asuinmaa	Lukumäärä	Keskimääräinen kokonaiseläke €/kk
Ruotsi	46 725	180
Espanja	2 655	1 814
Saksa	1 516	244
Yhdysvallat	1 068	445
Kanada	942	264
Australia	885	236
Norja	490	349
Iso-Britannia	444	450
Tanska	343	397
Ranska	304	1 427
Muut maat	2 390	681
Kaikki ulkomailla asuvat	57 762	296

3 Aineisto ja sen luotettavuus

3.1 Aineisto

Tilaston tiedot perustuvat Eläketurvakeskuksen ja Kansaneläkelaitoksen eläkerekistereihin sekä Suomen Vakuutusdatan välittämiin liikenne- ja tapaturmavakuuslain mukaisiin eläketietoihin. Aineisto sisältää lukumäärä- ja keskieläketiedot vuoden viimeisenä päivänä työ- tai kansaneläkettä saaneista, lukumäärätiedot vuoden aikana eläkkeelle siirtyneistä sekä tiedot työ- ja kansaneläkemenosta. Lisäksi aineisto sisältää tiedot SOLITA-eläkkeiden lukumääristä ja keskieläkkeistä.

Kaavio. Aineiston tietojenkeruu vuonna 2005



Kelan maksamista eläkkeistä ovat mukana kaikki muut paitsi pelkkänä rintamalisänä, lapsikorotuksena, hoitotukena tai asumistukena maksettavat etuudet. Em. rahamäärät ovat mukana kuitenkin työeläkettä saavien kokonaiseläkkeissä. Työeläkkeistä ovat mukana kaikki muut paitsi vapaamuotoiset eläkkeet.

Eläkemenotiedoista puuttuvat työeläkejärjestelmän vapaamuotoiset eläkkeet, ns. SOLITA-eläkkeet sekä kuntien vanhojen eläkesääntöjen mukaiset eläkkeet. Vuonna 2005 eläkemenotilaston ulkopuolelle jäi 0,8 miljardia euroa, mikä on alle 5 prosenttia kokonaiseläkemenosta.

3.2 Luotettavuus

Katso laatuselosteen kohta 3, *Tietojen oikeellisuus ja tarkkuus*, sivulla 15.

4 Käsitteet

4.1 Tilastoyksiköt

Eläkkeensaaja

Eläkkeensaaja on henkilö, joka saa omaa ja/tai perhe-eläkettä tilastointivuoden viimeisenä päivänä. Yhden henkilön on mahdollista saada samanaikaisesti sekä useamman eläkelain että useamman eläkelajin mukaista eläkettä.

Omaa eläkettä saavia ovat vanhuus-, työkyvyttömyys-, työttömyys-, osa-aikatai maatalouden erityiseläkettä saavat. Varhennetun vanhuuseläkkeen saajat sisältyvät aina vanhuuseläkkeensaajiin ja kuntoutustuen sekä yksilöllisen varhaiseläkkeen saajat työkyvyttömyyseläkkeensaajiin.

Kaikki eläkkeensaajat sisältävät omaa eläkettä saavien lisäksi myös perhe-eläkettä saavat.

Samanaikaisesti Kelan eläkettä ja työeläkettä saavaksi luokitellaan henkilö, joka saa kummastakin järjestelmästä taulukon otsikon mukaista eläkettä. Esimerkiksi työkyvyttömyyseläkkeen saajia koskevassa taulussa (1.2.9) eläkkeen on molemmista järjestelmistä oltava työkyvyttömyyseläke.

Eläkkeelle siirtyneeksi katsotaan henkilö, jonka omaeläke (muu kuin osa-aikaeläke) alkoi tilastointivuonna. Lisäksi edellytetään, että henkilö ei ole saanut omaeläkettä (ei koske osa-aikaeläkettä) ainakaan kahteen vuoteen. Järjestelmäkohtainen tarkastelu tehdään aina ko. järjestelmän kannalta ja kaikkien eläkkeelle siirtyneiden kohdalla edellytetään, että henkilö ei ole saanut kummastakaan järjestelmästä eläkettä kahteen vuoteen.

Osa-aikaeläkkeelle siirtyneitä ei katsota eläkkeelle siirtyneiksi, ts. he eivät ole mukana kaikkia eläkkeelle siirtyneitä koskevissa luvuissa. Osa-aikaeläkkeelle siirtyneet tulevat mukaan eläkkeelle siirtyneiden lukuihin vasta sinä vuonna, kun he siirtyvät jollekin muulle omaeläkkeelle.

Eläkemeno

Eläkemeno koostuu työeläkelaitosten ja Kelan vuoden aikana maksamista eläkkeistä. Työeläkelaitosten maksama eläkemeno sisältää sekä yksityisen että julkisen sektorin eläkemenon. Eläkemeno ei sisällä kuntien vanhojen sääntöjen mukaisia eläkkeitä, ns. SOLITA-eläkkeitä eikä työeläkejärjestelmän rekisteröimättömiä lisäeläkkeitä.

Kelan eläkemeno sisältää kansaneläkelain, perhe-eläkelain, eläkkeensaajien asumistukilain, rintamasotilaseläkelain sekä lain ulkomaille maksetusta rintamalisästä mukaan maksetut eläkkeet. Kansaneläkkeet, jotka muodostuvat pelkästä eläkkeensaajan asumistuesta, hoitotuesta, lapsikorotuksesta tai rintamalisästä eivät sisälly eläkelajeja kuvaaviin lukuihin, vaan ovat mukana ainoastaan kaikkia eläkkeitä ja kaikkia Kelan eläkkeitä kuvaavissa luvuissa eläkemenon kokonaismäärää täydentämässä.

4.2 Eläkkeensaajia kuvaavat tekijät

Ikä

Eläkkeensaajan ikä on pääsääntöisesti ikä tilastointivuoden lopussa. Joulukuussa 65 vuotta täyttävät viedään kuitenkin 64-vuotiaiden ikäryhmään. Tämä muutos tehdään sekä eläkkeensaajille että väestöosuuksia laskettaessa vastaavalle väestölle. Ikämuutos tehdään, koska vanhuuseläke alkaa yleensä vasta 65 vuoden täyttämistä seuraavan kuukauden alussa ja siten joulukuussa 65 vuotta täyttävät ovat vielä vanhuuseläkettä mahdollisesti edeltävän eläkelajin mukaisella eläkkeellä tilastointivuoden lopussa.

Eläkkeelle siirtyneen ikä on henkilön ikä eläkkeen alkaessa.

Keskiarvoikä on eläkkeelle siirtyneiden henkilöiden ikien aritmeettinen keskiarvo.

Mediaani-ikä on aineiston keskimäinen havainto, ts. puolet eläkkeelle siirtyneistä oli tätä nuorempia ja puolet vanhempia.

Keskieläke

Eläke voi muodostua työeläkkeestä, Kelan eläkkeestä sekä näihin eläkkeisiin liittyvästä SOLITA-eläkkeestä. Keskieläke on bruttoeläkkeiden aritmeettinen keskiarvo.

Omaa eläkettä saavien keskimääräinen omaeläke sisältää edellä lueteltujen omien eläkkeiden euromäärän, pl. osa-aikaeläkkeet. Omaa eläkettä saavien keskimääräinen kokonaisu-eläke sisältää edellisten lisäksi myös perhe-eläkkeiden määrän.

Perhe-eläkkeensaajan keskimääräinen perhe-eläke sisältää vain perhe-eläkkeen euromäärän ja keskimääräinen kokonaisu-eläke kaikki perhe-eläkkeensaajan eläkkeinä maksetut etuudet.

Kaikkien eläkkeensaajien keskimääräinen kokonaisu-eläke sisältää sekä omien että perhe-eläkkeiden euromäärät, mukaan lukien osa-aikaeläkkeet.

Sairaus

Työkyvyttömyyseläkettä saavan tai työkyvyttömyyseläkkeelle siirtyneen henkilön tilastointi sairauden mukaan tapahtuu eläkkeen perusteena olevan pääsairauden perusteella. Sairautiedot perustuvat ensisijaisesti työeläkejärjestelmän sairausdiagnoosiin.

Sairauksista esitetään sekä pääryhmät että yleisimmät alaryhmät. Yksittäisten sairauksien ja sairausryhmien valinnan perusteena on ollut niiden yleisyys.

Sairausdiagnoosit ja niitä vastaavat koodit perustuvat ICD-10-tautiluokitukseen, joka otettiin Suomessa käyttöön vuoden 1996 alusta. Ennen vuotta 1996 myönnetyt työkyvyttömyyseläkkeet perustuivat ICD-9-luokitukseen. Työkyvyttömyyseläkkeen syyt on valittu taulukoihin ICD-10-luokituksen mukaan, ja ICD-9-luokituksen mukaiset koodit on erikseen laaditun konversio-ohjeen mukaan pyritty sijoittamaan mahdollisimman hyvin oikeaan ICD-10 luokkaan tai luokkaväliin (ks. liite 2). Vuoden 2005 lopussa vielä yli 30 prosentilla työkyvyttömyyseläkettä saavista oli työkyvyttömyyden aiheuttanut sairaus kirjattu ICD-9-koodilla.

Väestöosuus

Eläkkeensaajien väestöosuus lasketaan Suomessa asuvien eläkkeensaajien prosentiosuutena Kelan vakuutetusta väestöstä. Väestö kattaa käytännöllisesti katsoen maassa asuvan väestön, mukana ovat kuitenkin myös tilapäisesti ulkomailla asuvat Suomen kansalaiset.

Taulukoissa 1.2.2, 1.2.5, 1.2.6B ja 1.2.13, joissa on omaa eläkettä saavien väestöosuuksia, esitetään kaksi erilaista näkökulmaa. Lähtökohtaisesti ko. taulukoissa tarkastellaan kaikkien omaa eläkettä saavien väestöosuuksia. Lisätietona taulukoihin lasketaan väestöosuudet siten, että eläkkeensaajista poistetaan osa-aikaeläkkeensaajat. Tämä siksi, että vaikka osa-aikaeläkkeensaajat ovatkin eläkejärjestelmän kannalta ns. omaa eläkettä saavia, ei heitä väestön eläkkeellä oloa tarkasteltaessa katsota eläkkeellä vaan työssä oleviksi. Osa-aikaeläkkeen saamisen edellytys on aina työnteko.

Eläkkeelle siirtyneiden väestöosuuden laskennassa käytetään ei-eläkkeellä olevaa Kelan vakuutettua keskiväestöä. Keskiväkiluku lasketaan eläkkeelle siirtymisvuoden lopun ja edellisen vuoden lopun henkilömäärien aritmeettisena keskiarvona.

Kvalitetsbeskrivning

1 Statistikens relevans

Pensionsskyddet i Finland består i huvuddrag av två lagstadgade pensionssystem, folkpensioneringen och arbetspensioneringen. Folkpensioneringen sköts av Folkpensionsanstalten (FPA). Arbetspensioner sköts inom den privata sektorn av arbetspensionsbolag, -stiftelser och -kassor och inom den offentliga sektorn av sektorns egna pensionsanstalter. Pensionsskyddscentralen (PSC) verkar som samarbetsorgan för arbetspensionssystemet och insamlar bl.a. nödvändiga uppgifter i sitt centralregister för skötseln av de arbetspensionsuppgifter som ålagts centralen enligt lag. I det lagstadgade pensionsskyddet ingår även pensioner enligt trafikförsäkringslagen och lagen om olycksfall samt lagen om skada, ådragen i militärtjänst samt lagen om militärolycksfall, dvs. de s.k. SOLITA-pensionerna.

Statistik över pensionstagarna i Finland innehåller uppgifter om antalet pensionstagare och medelpensionerna, nypensionerade och pensionsutgiften. Uppgifterna framställs förutom efter kön, ålder, pensionsslag och pensionssystem även efter region och för invalidpensionernas del efter sjukdomsgrupp. De begrepp och klassificeringar som använts redogörs för i kapitel 4 *Begrepp* (s. 47).

Statistiken ger en täckande helhetsbild av de pensioner som utbetalas med stöd av arbets- och folkpensionssystemet i Finland. Den samlar de pensioner som en person får från olika instanser till en helhet. Denna slags statistik finns inte att få annanstans ifrån. Statistiken är så gott som uttömmande i fråga om det lagstadgade pensionsskyddet, endast personer som endast får SOLITA-pension ingår inte i siffrorna. I statistiken ingår utöver de lagstadgade pensionerna även frivilligt **registrerat** tilläggspensionsskydd som arbetsgivaren bekostat. Frivilligt **oregistrerat** tilläggspensionsskydd som arbetsgivaren bekostar ingår däremot inte i siffrorna i denna publikation, och inte heller sådant frivilligt pensionsskydd som bekostas av individerna själva.

I de siffror som beskriver pensionens genomsnittliga storlek beaktas emellertid också pensionerna till dem som vid sidan av arbets- eller folkpension får SOLITA-pension. Tabellerna om pensionsutgiften innehåller däremot inga SOLITA-pensioner. I pensionsutgiften beaktas inte heller pensioner som kommunerna betalar enligt de s.k. gamla pensionsstadgorna.

Publikationen är avsedd för beslutsfattare, planerare och forskare inom den sociala trygghetssektorn samt specialister inom pensionsområdet. Förhoppningsvis intresserar innehållet också medierna, branschorganisationerna och andra som behöver information om detta område.

Såväl FPA som PSC är enligt lag skyldiga att föra statistik. I lagen om Folkpensionsanstalten konstateras, att det hör till Folkpensionsanstaltens uppgifter att bl.a. uppgöra statistik, beräkningar och prognoser. Enligt Folkpensionsanstaltens arbetsordning hör försäkringsteknisk beräkning och statistik till aktuarie- och statistikavdelningens uppgifter inom Folkpensionsanstaltens centralförvaltning. På motsvarande sätt konstateras i 14 § i lagen om pension för arbetstagare att Pensionsskyddscentralen har som uppgift att bl.a. bedriva statistisk verksamhet inom sitt verksamhetsområde. Enligt Pensionsskyddscentralens arbetsordning sköts uppgörandet av statistik av statistikavdelningen.

2 Metodbeskrivning

Statistiken om pensionstagarna och pensionsutgiften i publikationen uppgörs på basis av datalagret för den gemensamma statistiken, som innehåller data från PCS:s grundläggande statistikregister (arbetspensioner), FPA:s pensionsregister (folkpensioner och FPA:s familjepensioner) och FPA:s pensionsdatabas (militärskadepensioner och arbetspensioner enligt s.k. gamla pensionsstadgor exklusive statens gamla arbetspensioner) samt det material som tas fram av Finska Försäkringsdata (pensioner enligt trafikförsäkringslagen och lagen om olycksfallsförsäkring).

Uppgifterna till PSC:s grundläggande statistikregister fås från PSC:s register över pensionsfall, dit uppgifterna förmedlas från de arbetspensionsanstalter, i vilka pensionsbesluten fattas. På motsvarande sätt grundar sig uppgifterna i FPA:s statistikregister på de pensionsbeslut som fattats på FPA:s byråer och centralförvaltning. De uppgifter i den gemensamma statistiken som tas ur FPA:s pensionsdatabas är uppgifter som andra pensionsanstalter sänder till FPA. Finska Försäkringsdata insamlar nödvändiga uppgifter för uppgörande av statistik från trafik- och olycksfallsförsäkringsanstalterna. Datalagret för den gemensamma statistiken innehåller information om alla dem som fått pension med stöd av arbets- eller folkpensionssystemet på årets sista dag samt om de pensioner som utbetalats under året (pensionsutgiften). Uppgifterna är på personnivå.

Tabellerna i publikationen om dem som gått i pension under året görs utgående från statistikregistret över nya pensionstagare, till vilken uppgifterna fås från PSC:s grundläggande statistikregister och FPA:s statistikregister över pensioner. Statistikregistret över nypensionerade innehåller uppgifter om samtliga pensioner som börjat under året och är på personnivå.

Datalagret för den gemensamma statistiken och statistikregistret över nypensionerade upprätthålls av PSC och FPA tillsammans. Publikationen produceras på PSC.

3 Uppgifternas riktighet och noggrannhet

Publikationens tabeller grundar sig på det totala materialet om de pensioner som utbetalats av FPA och inom arbetspensionssystemet samt om pensionstagarna. I de tabeller som beskriver pensionernas storlek ingår också de SOLITA-pensioner som de aktuella pensionstagarna erhåller. SOLITA-pensionerna har medtagits, eftersom de är primära i förhållande till övriga pensioner och på så sätt kan minska arbets- och/eller folkpensionen till noll. Utan SOLITA-pensionerna skulle bilden av pensionsskyddet för de aktuella personerna bli snedvriden.

Uppgifterna i FPA:s pensionsregister grundar sig på det material som uppstår vid behandlingen av pensionsärenden. Uppgifterna till PSC:s register över pensionsfall fås från de arbetspensionsanstalter, där besluten fattas. Behandlingssystemen innehåller tillstånds- och logikkontroller, där programmet kräver att handläggaren korrigerar eller kontrollerar uppgifterna. Felrapporterna kan också vara anmärkningar, som inte förhindrar att beslutet registreras. De utbetalda pensionernas penningbelopp i FPA:s statistikregister avstäms årligen enligt betalningsuppgifterna i bokföringen. Om penningbeloppen inte överensstämmer med siffrorna i bokföringen, ändras uppgifterna i statistikregistren att motsvara bokföringen.

4 Publikationsuppgifternas aktualitet och rättidighet

Statistiken över pensionstagarna i Finland publiceras en gång om året och den utkommer på hösten det år som följer efter statistikåret. Utgivningskalendern av statistiken finns på Internet på FPA:s hemsidor (www.kela.fi/Tilastoi > [Tilasto-opas](#) > [Julkistamiskalenteri](#)) och på PSC:s webbplats (www.etk.fi > [Julkaisut](#) > [Tilastot ja tilastoportit](#) > [Julkistamiskalenteri](#)).

Uppgifterna i statistiken är slutliga.

5 Uppgifternas tillgänglighet och transparens

Publikationen ges ut både i tryckt form och i elektroniskt format på PSC:s webbplats (www.etk.fi > [Statistik](#) > [Pensioner](#) > [Alla pensiostagare](#)). Redaktionens kontaktuppgifter och anvisningar för beställning av publikationen finns på framsidan av publikationens titelblad.

Publikationen har bred upplaga (2 200 st). Publikationen distribueras till bl.a. pensionsanstalter, ministerier, riksdagen, arbetsmarknadsorganisationer, politiska partier, högskolor, forskningsinstitut och internationella organisationer inom den sociala trygghetens område.

6 Statistikens jämförbarhet

Statistiken över pensionstagarna vid slutet av året är i huvudsak jämförbara sedan år 1981, dvs. från det att publikationsserien började ges ut. Under årens lopp har det gjorts vissa ändringar i begreppen och några kompletteringar (t.ex. SOLITA-pensionernas penningbelopp har tagits med i statistiken sedan år 1991), vilka försvårar jämförbarheten. Statistiken för de enskilda åren innehåller emellertid ett avsnitt *Statistikens omfattning och de begrepp som använts*, där begreppen har definierats för det aktuella statistikåret. Med hjälp av dessa definitioner kan man finna jämförbara data, även om begreppen har ändrats (t.ex. motsvarar begreppet *egenpensionstagare*, som använts sedan år 1996, det tidigare begreppet *egen och/eller specialpensionstagare*).

Siffrorna om nypensionerade är jämförbara ända sedan det första året de publicerades, dvs. 2001. Uppgifter om pensionsutgiften har ingått i publikationen sedan 2003. Pensionsutgiften har emellertid statistikförts sedan år 1995 i en parallellpublikation *Statistik över pensionstagarna i Finland efter kommun*.

Lagändringar som eventuellt påverkar statistiken har sammanställts i bilaga 1. I statistiken används region- och sjukdomsklassificering som är i allmänt bruk (se Bilagorna 2 och 3).

7 Tydlighet och integritet/enhetlighet

Publikationen innehåller täckande data om dem som får pension enligt arbets- och folkpensionssystemet. Siffrorna i denna publikation överensstämmer med siffrorna i publikationen *Statistik över pensionstagarna i Finland kommunvis*. Över arbetspensionstagarna publiceras också en egen statistisk årsbok *Arbetspensionstagare och*

–försäkrade i Finland, vars siffror överensstämmer med siffrorna om arbetspensionstagare i denna publikation.

Uppgifter om folkpensionerna finns i *FPA:s statistiska årsbok*. Definitionerna av variablerna i FPA:s egen statistik avviker i fråga om två begrepp från definitionerna i denna publikation. Folkpension som betalas endast i form av bostadsbidrag, vårdbidrag, barntillägg eller fronttillägg räknas inte som folkpension i denna statistik. Även begreppet ny pensionerad avviker från begreppet ny pension som används i FPA:s egen statistik.

1 Beskrivning av pensionssystemet år 2005

Pensionssystemet består huvudsakligen av ett folkpensionssystem och ett arbetspensionssystem, samt vissa med tanke på speciella risker stiftade lagar, dvs. trafikförsäkringslagen, lagen om olycksfallsförsäkring, lagen om skada ådragen i militärtjänst och lagen om olycksfall i militärtjänst.

Denna bok innehåller statistik över pensionstagare som får pension från folk- eller arbetspensionssystemet. Folkpensionssystemet omfattar samtliga personer som är stadigvarande bosatta i Finland. Arbetspensionssystemet omfattar alla som arbetat som anställda samt personer som bedrivit företag- eller lantbruksföretagarverksamhet, om förvärvsverksamheten uppfyller minimikraven i lagen.

I slutet av år 2005 fick över 90 procent av alla pensionstagare arbetspension och hälften pension enligt folkpensionssystemet, dvs. FPA-pension. Mindre än hälften fick samtidigt pension från både folkpensions- och arbetspensionssystemet.

En person har möjlighet att samtidigt få pension enligt de olika systemen och dessutom pension av olika slag. De reformer av arbetspensionslagarna som genomfördes 2005 och ändringarna av folkpensionslagstiftningen åstadkommer ytterligare skillnader i arbets- och folkpensionerna. Till följd av olika pensionsåldrar och övergångsbestämmelser kommer sådana situationer då en person samtidigt får pension enligt olika pensionsslag ur olika pensionssystem att bli allmännare.

1.1 Folkpensioneringen

Enligt folkpensionslagstiftningen har den som är bosatt i Finland rätt till folkpension. En finsk medborgare som efter 16 års ålder har bott minst tre år i Finland har rätt till folkpension. Till en utländsk medborgare kan pensionen beviljas då han eller hon efter 16 års ålder bott oavbrutet minst fem år i Finland omedelbart innan pensionen började. Invalidpension kan beviljas en person som blivit arbetsoförmögen innan han fyllt 21 och då varit bosatt i Finland utan krav på bosättningsstid.

Efterlevande makar (gemensam benämning för änka och änklings) och barn som är bosatta i Finland har rätt till familjepension. Därtill förutsätts att förmånslåtare var bosatt i Finland när dödsfallet inträffade. Reglerna för hur länge förmånslåtare och den efterlevande maken skall ha bott i Finland är desamma som för folkpension. Tidsvillkoret gäller inte barn.

Fronttillägg och extra fronttillägg beviljas i Finland bosatta personer som har ett tecken som berättigar till fronttillägg. Fronttillägg kan betalas också till finska medborgare som är bosatta utomlands, om de får folkpension från Finland.

Folkpensionslagstiftningen 31.12.2005

FPL	Folkpensionslag
FamPL	Familjepensionslag
FrMPL	Lag om frontmannapension
PBL	Lag om bostadsbidrag för pensionstagare
UFrL	Lag om betalning av fronttillägg utomlands

EG-lagstiftningen och de avtal om social trygghet som Finland ingått medför avvikelser i det bosättningsbaserade pensionsskyddet. EG-bestämmelserna avser arbetstagare inom EU/EES och deras familjer. Den nordiska konventionen om social trygghet avser närmast de inom EU/ EES-området bosatta nordiska medborgare som inte omfattas av EG-lagstiftningen. Bilateral avtal om social trygghet berättigar till det andra landets pensioner.

Folkpensionsanstalten utbetalar folkpensioner, dvs. ålders-, invalid- och arbetslöshetspensioner samt allmänna familjepensioner, dvs. efterlevande- och barnpensioner. Folkpensionens belopp är avhängigt av pensionstagarens egna arbetspensionsinkomster och därmed jämförbara fortlöpande ersättningar, äktenskap eller samboförhållande samt bosättningsort.

De försäkrade kan inte få flera pensioner som utbetalas av FPA samtidigt. Invalid- och arbetslöshetspension upphör vid 65 års ålder, när rätten till ålderspension vidtar. Familjepension utbetalas inte för samma tid som folkpension. En efterlevande make har emellertid rätt till omställningspension under sex månader till den del den är större än folkpensionen.

Enligt folkpensionslagstiftningen avvägs folkpensionen och efterlevandepensionen (frånsett bostadsbidrag och fronttillägg för pensionstagare) enligt bosättningsstiden i Finland. Även barnpensionen avvägs, om förmånslåtare varit försäkrad i ett EU/ EES-land som betalar barnpension.

De pensioner som FPA utbetalar är bundna till levnadskostnadsindex. Indexjusteringen, som görs i början av januari, grundar sig på poängtalet för det levnadskostnadsindex som gällde det tredje kvartalet föregående år. År 2005 var poängtalet för folkpensionsindexet 1362.

FPA-pensionernas struktur

Pensionerna består av konstanta och inkomstavhängiga pensioner och pensionsdelar. **Inkomstbundna** pensioner eller pensionsdelar är den arbetspensionsavhängiga folkpensionen, bostadsbidraget, det extra fronttillägget, barnpensionens kompletteringsbelopp och kompletteringsbeloppet till begynnelse- och fortsättningspensionen till efterlevande make. Bostadsbidragets storlek beror även på boendekostnaderna. Till de **konstanta** pensionsdelarna hör barntillägget, vårdbidraget för pensionstagare och fronttillägget. Efterlevandepensionens och barnpensionens grundbelopp är också konstanta.

Folkpensionen kan bestå av arbetspensionsavhängig folkpension, bostadsbidrag, vårdbidrag och barntillägg samt fronttillägg och extra fronttillägg som betalas med stöd av lagen om frontmannapension.

Folkpensionen kan också utbetalas endast i form av bostadsbidrag, vårdbidrag, fronttillägg eller barntillägg. I denna publikation betraktas dessa emellertid inte som folkpension. Penningbeloppen har medtagits i de fall när förmånstagarna även får arbetspension.

Efterlevandepension betalas i form av omställningspension i sex månader efter att förmånslåtaren avlidit. Omställningspensionen kan bestå av en konstant andel samt eventuella inkomstbundna andelar och bostadsbidrag. Den konstanta andelen innehåller alltid ett grundbelopp och en del av kompletteringsbeloppet till fortsättningspensionen för efterlevande make. Fortsättningspension för efterlevande make som försörjer barn utbetalas till efterlevande makar, som har barn under 18 år. I denna ingår alltid grundbeloppet. Även ensamstående make kan få fortsättningspension, som kan innehålla kompletteringsbelopp och bostadsbidrag.

Kommunerna indelas enligt levnadskostnaderna i två grupper. Kommungruppen inverkar på storleken av den arbetspensionsavhängiga folkpensionen, bostadsbidraget, det extra fronttillägget och efterlevandepensionens kompletteringsbelopp. Familjeförhållandena inverkar på de inkomstbundna pensionsdelarnas storlek antingen direkt eller indirekt genom inkomstgränser och boendekostnadsgränser.

Finansieringen av FPA-pensioner

Verksamheten enligt folkpensionslagstiftningen finansieras genom arbetsgivarnas försäkringsavgifter, statsandelar samt intäkter av mervärdesskatten och folkpensionsfondens avkastning.

1.2 Arbetspensioneringen

Arbetspensionssystemet omfattar personer i åldern 18–68 år som är anställda i Finland samt företagare och lantbruksföretagare. Försäkringsskyldigheten inträder i början av den månad som följer på den då personen fyllt 18 år och upphör vid utgången av den månad då han eller hon fyller 68. Även arbetstagare som en finländsk arbetsgivare tillfälligt sänder utomlands försäkras i Finland. Utlänningar som arbetar i Finland försäkras enligt arbetspensionslagstiftningen i Finland oberoende av om arbetsgivaren är finländsk eller utländsk. Tillfälligt arbete försäkras emellertid alltid i arbetsgivarens hemland.

Arbetspensionssystemet består av pensionssystemen för den privata och för den offentliga sektorn. Tre fjärdedelar av arbetskraften arbetar inom den privata sektorn och en knapp tredjedel inom den offentliga sektorn. Var sjätte person som är verksam inom den privata sektorn är företagare.

Arbetspensionslagarna för den **privata sektorn** omfattar anställda hos privata arbetsgivare, egenföretagare och lantbruksföretagare samt dem som omfattas av lagen om sjömanspensioner. Till den privata sektorns pensioner hör även pensioner enligt avträdelssystemen för lantbruksföretagare. Av de pensioner som betalas av pensionsstiftelserna och -kassorna ingår endast de lagstadgade i siffrorna i denna publikation.

Till den **offentliga sektorn** hör personer som är anställda av staten, en del av de anställda inom undervisningssektorn och de statsunderstödda institutionerna, anställda

inom städer, kommuner och samkommuner samt personer som är anställda av kyrkan, församlingarna och församlingsförbunden. Den offentliga sektorn omfattar också Folkpensionsanstaltens och Finlands Banks tjänstemän samt personer som anstälts av den ortodoxa kyrkan före 1.1.1994. Till den offentliga sektorns personer hör vidare pensioner som utbetalas av staten, kommunerna och kyrkan enligt de gamla bestämmelserna samt pensioner som utbetalas av Ålands landskapsregering.

Arbetspensionslagstiftningen 31.12.2005

Den privata sektorn

APL	Lag om pension för arbetstagare
KAPL	Lag om pension för arbetstagare i kortvariga arbetsförhållanden
KoPL	Lag om pension för konstnärer och särskilda grupper av arbetstagare
SjPL	Lag om sjömanspension
FöPL	Lag om pension för företagare
LFöPL	Lag om pension för lantbruksföretagare
AvSL	Lag om avträdelsetöd

Den offentliga sektorn

StPL	Lag om statens pensioner
StFamPL	Lag och statens familjepensioner
KomPL	Lag om kommunala pensioner
KyPL	Pensionslag för evangelisk-lutherska kyrkan
OrtKyl	Lag om ortodoxa kyrkosamfundet
FB	Finlands Banks pensionsstadga
FPA	Folkpensionsanstaltens pensionsstadga Ålands landskapsregerings pensionsstadga

Enligt reformen av arbetspensionslagarna som trädde i kraft i början av 2005 tillväxer arbetspensionen av arbete som utförs i åldern 18–67 år. Pensionen beräknas utgående från arbetsinkomsten och den åldersavhängiga intjäningsprocenten under respektive år. Pensionen beräknas enligt de nya reglerna från och med 2005. Från och med 2005 tillväxer pension också under oavlönade perioder på basis av vissa sociala förmåner som den försäkrade får.

Pension för arbete som upphört före 2005 beräknas enligt de regler som gällde till utgången av år 2004, då pensionen i regel bestämdes enligt yrkesbanans längd, intjäningsprocenten och den pensionsgrundande lönen. Anställningar som börjat före 2005 och som fortlöpte vid årsskiftet avslutas tekniskt vid utgången av år 2004. Den dittills intjänade pensionen beräknas enligt de regler som gällde 2004.

Med stöd av arbetspensionslagarna betalas ålders-, invalid-, arbetslöshets- och deltidspension samt familjepensioner. Utgående från de speciallagar som gäller lantbruksföretagare betalas avträdelse- och generationsväxlingspensioner samt avträdelseersättning och -stöd.

En person kan samtidigt få arbetspension med stöd av flera olika arbetspensionslagar och enligt flera olika pensionslagar.

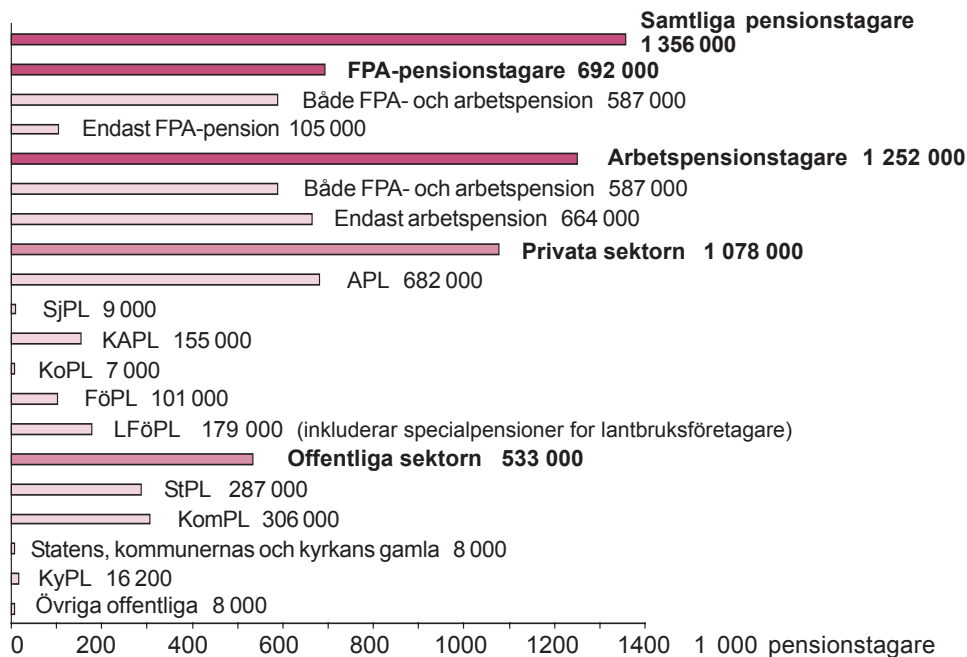
Social- och hälsovårdsministeriet fastställer årligen poängtal för arbetspensionsindex, APL-halvvägsindex samt lönekoeficienten. Med arbetspensionsindex justeras löpande pensioners belopp årligen i början av januari. Lönekoeficienten används från och med 2005 för beräkningen av pensioner samt justering av lönerna och företagarens arbetsinkomsterna under yrkesbanan samt gränsbeloppen i arbetspensionslagarna. APL-halvvägsindex är i bruk till och med år 2012 och används vid beräkningen av pensioner i de fall då pensionen beräknas enligt de regler som gällde till utgången av 2004. År 2005 var arbetspensionsindexet 2047, APL-halvvägsindexet 2191 och lönekoeficienten 1,028.

Finansieringen av arbetspensionerna

Finansieringen av **den privata sektorns** pensioner grundar sig på försäkring. Finansieringen bygger delvis på fondering och delvis på fördelning. Systemets utgifter täcks alltså med försäkringspremier och ränteavkastningen av fonderna. Försäkringspremierna enligt APL-, KAPL-, KoPL- och SjöPL betalas av arbetsgivaren och arbetstagaren tillsammans. Försäkringspremierna enligt FöPL och LFöPL betalas helt av företagen själva. Staten deltar i finansieringen av företagarpensionerna till den del som försäkringsavgifterna och ränteavkastningen från fonderna inte räcker till att bekosta pensionerna. År 2005 bekostade staten 5 % av FöPL-pensionerna och 77 procent av LFöPL och GeVPL-pensionerna. Staten bekostade helt avträdelsepensioner, avträdelseersättningar och avträdelsestöd. Av sjömanspensionerna bekostar staten en tredjedel.

Statens pensioner bekostas enligt statsbudgeten. Från och med 1990 har pensionspremier även samlats in i Statens pensionsfond. Statens ämbetsverk och inrättningar och statens affärsverk gör inbetalningar till fonden. Pensionerna betalas inte direkt från pensionsfonden, men medel kan överföras från fonden till budgeten. För **kommunernas** pensioner svarar medlemssamfunden. Fr.o.m. 1988 samlas det in pengar av medlemssamfunden till en s.k. pensionsansvarsfond. Också alla anställda inom den offentliga sektorn deltar i finansieringen av fonderna genom att betala arbetstagares pensionsavgift.

Figur 1. Pensionstagare efter pensionslag 31.12.2005



1.3 Lagarna om trafikförsäkring, olycksfallsförsäkring, skada ådragen i militärtjänst och olycksfall i militärtjänst (SOLITA)

Med stöd av trafikförsäkringslagen ersätts personskador som orsakats av motorfordon. Enligt lagen om olycksfallsförsäkring betalas ersättningar för arbetsolycksfall (som inträffar i arbetet eller på väg till eller från arbetet) och yrkessjukdomar. Lantbruksföretagarna omfattas av lagen om olycksfallsförsäkring för lantbruksföretagare. Med stöd av lagen om olycksfall ådragen i militärtjänst kan man ansöka om ersättning för olycksfall i militärtjänst och militärtjänstsjukdom som inträffat 1.1.1991 eller därefter. På basis av lagen om skada ådragen i militärtjänst betalas ersättning till krigsinvalidier samt andra värnpliktiga som skadats eller insjuknat före 1.1.1991.

Antalet personer som fick s.k. SOLITA-pension vid sidan av arbets- eller folkpension var 54 000 vid utgången av år 2005. Dessa personers SOLITA-ersättningar som klassificeras som pensioner ingår i penningbeloppen i statistiken. Antalet pensionstagare som enbart får SOLITA-pension var ungefär 6 400. Dessa pensionstagare finns inte med i statistiken. I tabellerna om pensionsutgiften ingår SOLITA-pensionerna inte.

1.4 Pensionsförmåner år 2005

Ålderspension

Enligt arbetspensionssystemet är det efter 2005 års reform möjligt att gå i pension enligt eget val i åldern 63–68 år. Inom den offentliga sektorn är det fortfarande möjligt

att gå i pension även enligt tidigare överenskommelse vid den s.k. personliga eller yrkesbaserad pensionsåldern och enligt lagen om sjömanspensioner vid den s.k. intjänade pensionsåldern. Inom folkpensionssystemet är åldersgränsen för ålderspension fortfarande 65 år. Personer som uppfyller villkoren för erhållande av pensionsstöd för långtidsarbetslösa får ålderspension utan förtidsminskning redan vid 62 års ålder enligt både folkpensions- och arbetspensionssystemet.

Förtida ålderspension kan man få vid 62 års ålder. För personer födda före 1945 är åldersgränsen 60 år. Inom den offentliga sektorn och enligt lagen om sjömanspensioner gäller dessutom vissa lindrigare bestämmelser om åldersgränsen. Förtida uttag av pensionen leder till att pensionen minskar. Minskningen är bestående.

Ålderspensionen kan också **uppskjutas** efter 68 års ålder. Då beräknas en s.k. uppskovsförhöjning till pensionen. I fråga om folkpension är åldersgränsen för uppskovsförhöjning fortfarande 65 år.

Invalidpension

På invalidpensioner tillämpas 2004 års bestämmelser fortfarande i alla sådana fall där pensionsfallet har inträffat före 1.1.2006. Enligt dessa bestämmelser kan invalidpension beviljas till personer under 65 år som har en sjukdom som nedsätter arbetsförmågan och vilkas arbetsförmåga kan bedömas vara nedsatt i minst ett år. Utöver hälsotillståndet beaktas även arbetstagarens möjlighet att bereda sig förvärvsinkomster med sådant tillbudsstående arbete, som han kan förväntas kunna utföra med beaktande av utbildning, ålder, tidigare verksamhet, boendeförhållanden och andra liknande omständigheter. Inom den offentliga sektorn krävs endast att arbetstagaren på grund av sjukdom, handikapp eller skada blivit oförmögen att sköta sitt eget arbete.

2005 års regler tillämpas när pensionsfallet har inträffat 1.1.2006 eller senare. Enligt dessa regler kan invalidpension inom arbetspensionssystemet beviljas personer i åldern 18–62 år. De övriga villkoren för beviljande av invalidpension ändrades huvudsakligen inte genom lagändringen. Från och med 2004 har dock arbetsoförmågans yrkesrelaterade natur betonats vid bedömningen av rätten till invalidpension när sökanden har fyllt 60 år och har länge varit förvärvsaktiv.

Inom folkpensionssystemet kan invalidpension beviljas personer i åldern 16–64 år. Personer i åldern 16–19 år beviljas dock inte pension förrän möjligheterna till rehabilitering har utretts. En person som blivit bestående blind eller förlamad betraktas alltid som arbetsoförmögen inom folkpensionssystemet.

Invalidpension kan beviljas antingen **tills vidare** eller som **rehabiliteringsstöd på viss tid**. Rehabiliteringsstöd beviljas, om man kan anta att arbetsförmågan genom vård eller rehabilitering åtminstone delvis kan återställas. Beviljandet av rehabiliteringsstöd förutsätter alltid en vård- eller rehabiliteringsplan.

Invalidpension kan beviljas till beloppet av **full pension** eller **delpension**. Full invalidpension beviljas när arbetsförmågan anses vara nedsatt med minst 3/5 (i SjöPL 2/3), delinvalidpension när arbetsförmågan anses vara nedsatt med 2/5–3/5 (i SjöPL 1/3–2/3). Delpension är hälften av full invalidpension. Invalidpension i form av folkpension beviljas inte till som delpension.

Individuell förtidspension kan beviljas personer som är födda 1943 eller tidigare. Ytterligare ett villkor är att personens arbetsförmåga är varaktigt nedsatt i sådan grad,

att han eller hon inte längre kan fortsätta i sitt arbete eller i ett annat arbete som motsvarar hans eller hennes yrke. Inom den offentliga sektorn kan individuell förtidspension med vissa förutsättningar också beviljas personer födda åren 1944–1947. Om pensionstagarens förvärvsinkomster stiger över bestämda gränser under pensionstiden, kan den individuella förtidspensionen betalas ut till beloppet av delpension eller avbrytas helt och hållet (pensionen lämnas vilande).

Invalidpension som beviljats enligt de nya reglerna (pensionsfallet har inträffat 1.1.2006 eller senare) ändras till ålderspension vid 63 års ålder. Invalidpension, inkl. individuell förtidspension, som beviljats enligt 2004 års regler ändras till ålderspension vid 65 års ålder.

Arbetslöshetspension

Arbetslöshetspension kan beviljas personer födda före 1950 som har fyllt 60 år och är långtidsarbetslösa. Dessutom förutsätts att personen har fått arbetslöshetsdagpenning för maximitiden, har arbetat i minst 5 år av de senaste 15 åren och inte kan anvisas sådant arbete som han eller hon inte kan avböja utan att förlora sin rätt till arbetslöshetsdagpenning.

Om personen uppfyller kraven för beviljande av arbetslöshetspension efter att ha fyllt 62 år, beviljas ålderspension utan förtidsminskning.

Deltidspension

Deltidspension beviljas endast inom arbetspensionssystemet. Deltidspension kan beviljas arbetstagare som fyllt 58 år och som inte får annan egen pension och som övergår från heltidsarbete till deltidarbete.

Arbetstiden i deltidarbetet ska i genomsnitt vara minst 16 och högst 28 timmar i veckan. Inkomsten får utgöra 35–70 % av den tidigare stabiliserade inkomsten.

Personer som är födda 1947 eller senare kan gå i deltidspension fram till 68 års ålder och personer som är födda före 1947 fram till 65 års ålder.

Familjepension

Familjepension kan betalas efter förmånslåtaren till barn, efterlevande make eller förmånslåtarens tidigare make.

Barn har rätt till familjepension, om barnet inte har fyllt 18 år när förmånslåtaren avlider. Inom folkpensionssystemet kan även ett 18–20-årigt barn vara berättigat till barnpension, om han eller hon studerar på heltid eller deltar i yrkesutbildning (s.k. studiepenning). Rätt till familjepension har förmånslåtarens egna barn, den efterlevande makens barn, den efterlevande registrerade partners barn eller adoptivbarn.

Familjepension kan beviljas en **efterlevande make**, vars äktenskap har ingåtts innan förmånslåtaren fyllde 65 år och som har eller har haft ett barn tillsammans med förmånslåtaren. Om det inte finns ett gemensamt barn, förutsätts att äktenskapet har ingåtts innan den efterlevande maken fyllde 50 år, att äktenskapet varat minst fem år och att den efterlevande maken hade fyllt 50 år innan förmånslåtaren avled. Inom arbetspensionssystemet kan pension även beviljas efterlevande make som är under 50 år, om den efterlevande maken hade fått invalidpension utan avbrott i minst tre år före

förmånslåtarens död. Ovan nämnda förutsättningar gäller också den efterlevande maken i ett registrerat parförhållande.

Inom arbetspensionssystemet kan familjepension även beviljas förmånslåtarens **tidigare make** eller tidigare registrerade partner, om förmånslåtarens vid sin död var skyldig att betala underhåll till honom eller henne.

Specialpensioner för lantbruksföretagare

Specialpensioner för lantbruksföretagare betalas endast inom arbetspensionssystemet för den privata sektorn. Som specialpensioner för lantbruksföretagare kan betalas avträdelse- eller generationsväxlingspension, avträdelseersättning eller avträdelsestöd. Avträdelsepensioner beviljades åren 1974–1992, generationsväxlingspensioner åren 1974–1995 och avträdelseersättningar åren 1993–1995. Avträdelseersättningar har beviljats sedan 1995.

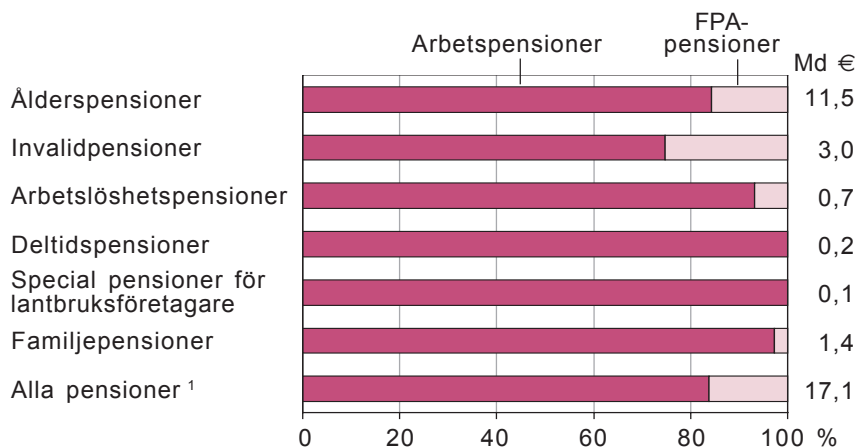
Avträdelseersättning kan beviljas lantbruksföretagare i åldern 55–64 år som permanent avstår från kommersiellt lant- och skogsbruk eller renskötare i samma ålder som permanent avstår från renskötsel. Den yngre av makarna kan få vilande pensionsrätt redan vid 50 års ålder.

2 Statistiköversikt

2.1 Pensionsutgift

År 2005 betalades det i Finland ut pensioner för sammanlagt nästan 18 miljarder euro, vilket var 42,7 procent av socialutgifterna och 11,4 procent av bruttonationalinkomsten. I arbetspensioner betalades 14,4 miljarder euro, i FPA-pensioner 2,8 miljarder euro och i SOLITA- och fritt formade pensioner 0,7 miljarder euro. Av arbetspensionsutgiften och FPA-pensionsutgiften bestod två tredjedelar av ålderspensioner och en knapp femtedel av invalidpensioner. Till utlandet betalades 208 miljoner euro i arbetspensioner och FPA-pensioner.

Figur 2. Arbetspensions- och FPA-pensionsutgiften efter pensionslag år 2005



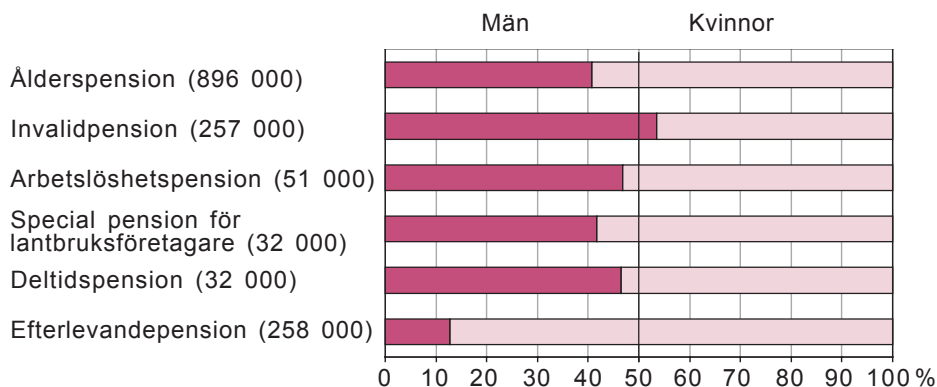
¹Inkluderar även folkpensioner som enbart består av pensionstagares bostadsbidrag, vårdbidrag, barntillägg eller fronttillägg.

2.2 Pensionstagare bosatta i Finland

Antal och befolkningsandel

Vid utgången av 2005 fanns det i Finland sammanlagt nästan 1,3 miljoner pensionstagare. Egenpension betalades till 1 241 000 personer och familjepension till 258 000 efterlevande makar och 25 000 barn. Nio av tio av dem som fick efterlevande makens pension fick samtidigt också egen pension. Av ålderspensionstagarna var tre femtedelar kvinnor. Männens andel var större än kvinnornas endast i fråga om invalidpensioner (54 %).

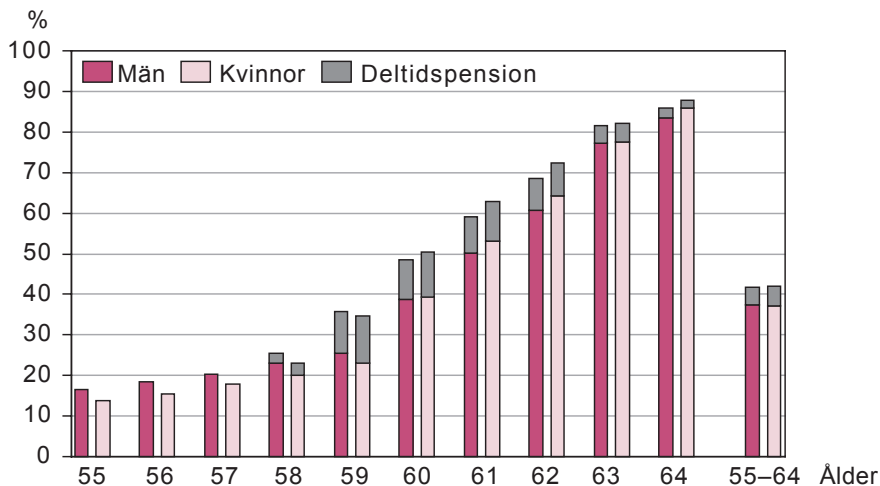
Figur 3. Pensionstagare efter pensionsslag 31.12.2005



Samma person kan samtidigt få flera olika pensioner samtidigt.

Egenpensionstagarnas (exkl. deltidspension) andel av befolkningen över 16 år var 25 % bland män och 31 % bland kvinnor. Befolkningsandelen av pensionstagare i åldern 55–64 år var lika stor bland män och kvinnor, dvs. 37 %. Dessutom fick 4 % av männen och 5 % av kvinnorna deltidspension. Om åldersgruppen 55–64 år studeras i ettårsåldersklasser, är männens befolkningsandel större bland dem som inte fyllt 60 år, medan den är mindre än kvinnornas bland 60-åringar och äldre.

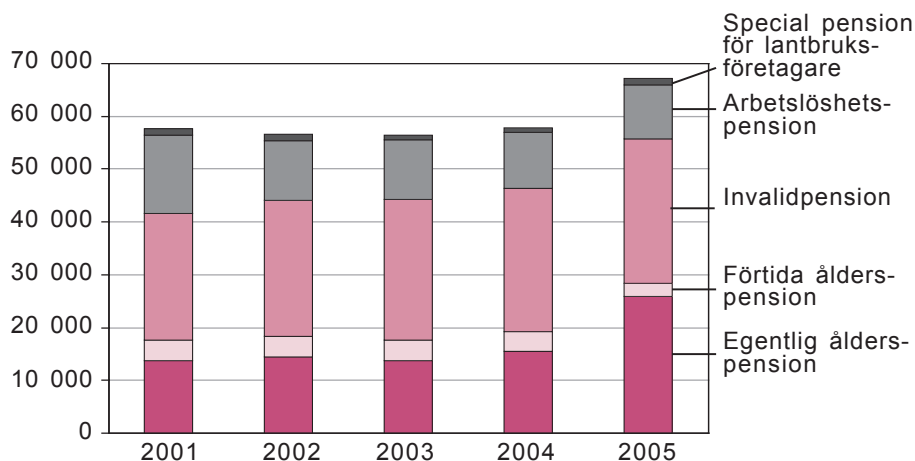
Figur 4. 55–64-åriga egenpensionstagares befolkningsandel efter kön 31.12.2005



Nypensionerade

År 2005 gick 67 000 personer i pension. Till följd av lagreformen som trädde i kraft i början av 2005 är det inom arbetspensionssystemet möjligt att gå i pension efter eget val i åldern 63–68 år. År 2005 fick alltså tre årsklasser (födda 1940–1942) rätt att tidigarelägga sin pension. Följdriktigt gick 26 000 personer i egentlig ålderspension år 2005, medan motsvarande siffra åren 2001–2004 var 14 000–15 000. Av de nypensionerade var två femtedelar 63 år gamla och en fjärdedel 65 år gamla. År 2005 gick också flest personer i ålderspension när förtida ålderspensioner räknas med (sammanlagt 28 500). Åren 2001–2004 gick flest personer i invalidpension. Under de två senaste åren har antalet årligen varit 27 000. Under tidsperioden var antalet nya invalidpensionstagare störst år 2001, ca 15 000 personer. År 2005 var antalet nya arbetslöshetspensionstagare 10 000.

Figur 5. Nypensionerade åren 2001–2005 efter pensionslag¹



¹Personer som gick i pension under året och var bosatta i Finland 31.12.

Genomsnittlig pension

Egenpensionstagare bosatta i Finland fick år 2005 i genomsnitt en totalpension på 1 327 euro i månaden bland män och 1 029 euro i månaden bland kvinnor. Den genomsnittliga familjepensionen till änkor var 477 euro och till änklingar 179 euro i månaden. Barnpensionen var i genomsnitt 283 euro i månaden.

2.3 Pensionstagare bosatta utomlands

I slutet av 2005 var 57 800 pensionstagare bosatta utomlands. Siffran inbegriper både finska medborgare och utländska medborgare som får pension från Finland. Tre av fyra pensionstagare fick FPA-pension och hälften arbetspension. Största delen av pensionstagarna, 80 % eller 46 700 personer bodde i Sverige. Näst flest pensioner betalades till Spanien (2 700) medan Tyskland (1 500) kom på tredje plats. Pensioner som betalades till utlandet var i genomsnitt 296 euro i månaden.

Pensionstagare bosatta utomlands efter bosättningsland 31.12.2005

Bosättningsland	Antal	Genomsnittlig totalpension €/mån
Sverige	46 725	180
Spanien	2 655	1 814
Tyskland	1 516	244
Förenta Staterna	1 068	445
Kanada	942	264
Australien	885	236
Norge	490	349
Storbritannien	444	450
Danmark	343	397
Frankrike	304	1 427
Övriga länder	2 390	681
Alla pensionstagare bosatta utomlands	57 762	296

3 Material och dess tillförlitlighet

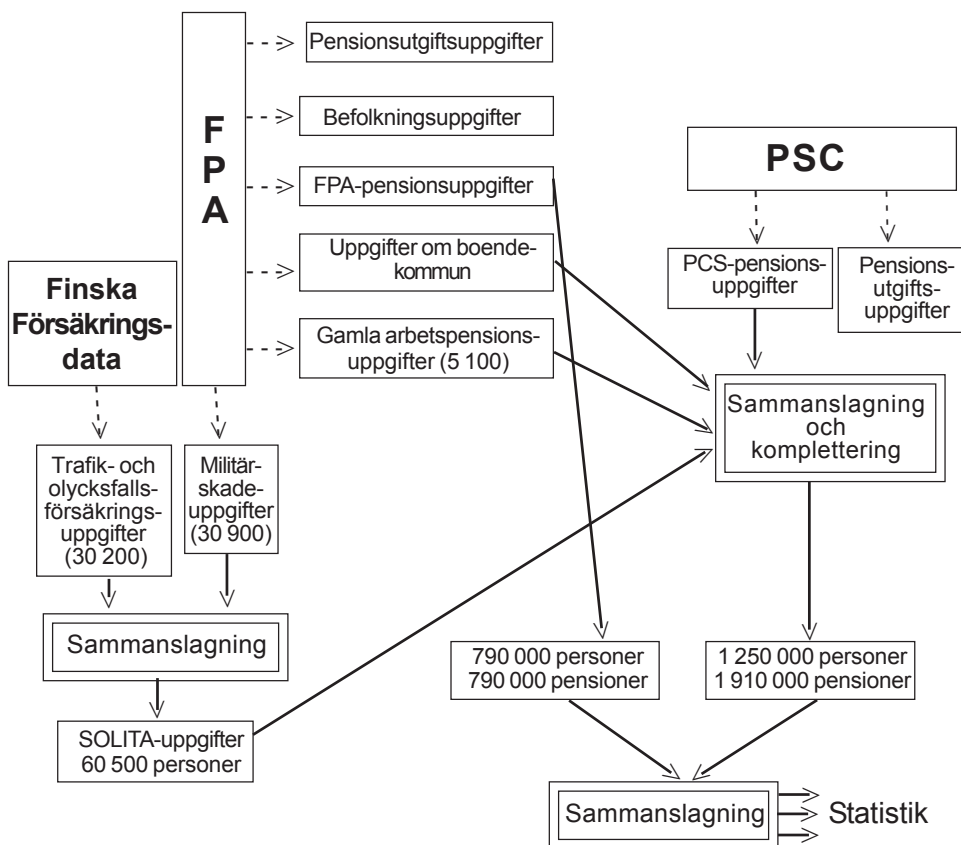
3.1 Material

Uppgifterna i statistiken grundar sig på Pensionsskyddscentralens och Folkpensionsanstaltens pensionsregister samt på de pensionsuppgifter enligt trafik- och olycksfallsförsäkringslagen som Finlands Försäkringsdata tar fram. Materialet innehåller uppgifter om antal och genomsnittliga pensioner för dem som fått arbets- eller folkpension den sista dagen på året, uppgifter om antalet personer som gått i pension under året samt om arbets- och folkpensionsutgiften. Därtill innehåller materialet uppgifter om antalet SOLITA-pensioner och de genomsnittliga pensionerna.

Av de pensioner som Folkpensionsanstalten utbetalar har alla andra förmåner medtagits förutom de förmåner som enbart utbetalas i form av fronttillägg, barn tillägg, vårdbidrag eller bostadsbidrag. Nämda penningbelopp har emellertid beaktats i totalpensionerna för dem som får arbetspension. I arbetspensionerna beaktas alla andra pensioner utom fritt formade pensioner.

I uppgifterna om pensionsutgiften saknas de fritt formade pensionerna inom arbetspensionssystemet, de s.k. SOLITA-pensionerna samt de pensioner som kommunerna betalar enligt de gamla pensionsbestämmelserna. År 2005 har 0,8 miljarder euro lämnats utanför statistiken över pensionsutgiften, vilket är under 5 procent av den totala pensionsutgiften.

Diagram. Insamling av material år 2005



3.2 Tillförlitlighet

Se punkt 3 i kvalitetsbeskrivningen, *Uppgifternas riktighet och noggrannhet*, (s.33).

4 Begrepp

4.1 Statistikenheter

Pensionstagare

Pensionstagare är en person som får egen och/eller familjepension på statistikårets sista dag. En och samma person kan samtidigt få pension med stöd av flera pensionslagar och enligt flera pensionsslag.

Pensionstagare med egen pension omfattar alla som får ålders-, invalid- eller arbetslöshetspension, deltidspension eller specialpensioner för lantbrukare. De som får förtida ålderspension räknas alltid som pensionstagare med ålderspension och de som

får rehabiliteringsstöd eller individuell förtidspension som pensionstagare med invalidpension.

Samtliga pensionstagare inbegriper också dem som får familjepension utöver dem som får egen pension.

Pensionstagare med FPA- och arbetspension samtidigt är personer som får pension enligt tabellrubriken ur båda systemen. Till exempel i tabellen över invalidpension ska det vara fråga om invalidpension enligt båda systemen.

Som **nypensionerad** räknas en person vars egenpension (deltidspension exkluderad) började under statistikåret. Dessutom förutsätts att personen inte har fått egenpension på åtminstone två år (gäller inte deltidspension). En systemspecifik granskning görs alltid utgående från systemet i fråga och för alla nypensionerade förutsätts att personen inte har fått pension från någotdera systemet på två år.

Deltidspensionerade anses inte ha gått i pension, dvs. de är inte medräknade i siffrorna över samtliga nypensionerade. De deltidspensionerade tas med i siffrorna över nya pensionstagare först det år när de börjar få någon annan egenpension.

Pensionsutgift

Pensionsutgiften består av de pensioner som arbetspensionsanstalterna och Folkpensionsanstalten har utbetalat under året. Arbetspensionsanstalternas pensionsutgift inbegriper både den privata och den offentliga sektorns pensionsutgift. Pensionsutgiften inkluderar inte pensioner enligt gamla kommunala pensionsstadgor, s.k. SOLITA-pensioner eller de fritt formade pensioner inom arbetspensionssystemet.

FPA:s pensionsutgift inbegriper pensioner som betalats enligt folkpensionslagen, familjepensionslagen, lagen om bostadsbidrag för pensionstagare, lagen om frontmannapension samt lagen om betalning av fronttillägg utomlands. Folkpensioner som enbart består av bostadsbidrag för pensionstagare, vårdbidrag, barntillägg eller fronttillägg ingår inte i de siffror som beskriver pensionslagen, utan endast i de siffror som beskriver samtliga pensioner och samtliga FPA-pensioner som en komplettering av pensionsutgiftens totala belopp.

4.2 Faktorer som beskriver pensionstagarna

Ålder

Pensionstagarens ålder är i regel åldern i slutet av statistikåret. De som fyller 65 år i december statistikförs dock i åldersgruppen 64 år. Denna ändring görs både i fråga om pensionstagare och vid beräkningen av befolkningsandel för motsvarande befolkning. Ändringen i fråga om ålder görs, eftersom ålderspensionen i allmänhet börjar betalas från början av den månad under vilken pensionstagaren fyllt 65 år och de som fyller 65 i december därför i slutet av statistikåret eventuellt ännu får någon pension som föregår ålderspensionen.

Nypensionerades ålder är den ålder vid vilken pensionen börjar.

Medelåldern är det aritmetiska medeltalet av åldern på de nypensionerade.

Medianåldern är den mittersta observationen i materialet, m.a.o. hälften av de personer som gick i pension var yngre och den andra hälften äldre.

Genomsnittlig pension

Pensionen kan bestå av arbetspension, FPA-pension samt SOLITA-pensioner i anslutning till dessa. Genomsnittliga pensioner är det aritmetiska medeltalet av bruttopensionerna.

Den genomsnittliga egenpensionen inkluderar beloppet av de ovan uppräknade egenpensionerna, bortsett från deltidspensioner. Den genomsnittliga totalpensionen till dem som får egen pension inkluderar utöver de ovannämnda också familjepensionernas belopp.

Familjepensionstagares genomsnittliga familjepension inkluderar enbart familjepensionens belopp och den genomsnittliga totalpensionen familjepensionstagarens samtliga förmåner som betalas som pensioner.

Samtliga pensionstagarens genomsnittliga totalpension inbegriper beloppen av både egenpensioner och familjepensioner, deltidspensioner medräknade.

Sjukdom

Invaldpensionstagare och nya invaldpensionstagare statistikförs efter sjukdom utgående från den huvudsakliga sjukdomen som utgör grunden för pensionen. Sjukdomsuppgifterna grundar sig i främsta hand på sjukdomsdiagnosen inom arbetspensionssystemet.

Sjukdomar framställs både enligt huvudgrupper och de allmännaste undergrupperna. Valet av enskilda sjukdomar och sjukdomsgrupper bygger på hur vanliga de är.

Diagnoserna och motsvarande koder bygger på ICD-10-klassificeringen, som togs i bruk i Finland vid ingången av 1996. Invaldpensioner som beviljats före 1996 grundade sig på ICD-9-klassificeringen. Orsakerna till invaldpensionen har tagits in i tabellerna enligt ICD-10-klassificeringen, och koder som följer ICD-9-klassificeringen ska placeras så väl som möjligt i rätt ICD-10-klass eller klassintervall enligt en separat konversionsanvisning (se bilaga 2). Vid utgången av år 2005 hade den sjukdom som orsakat arbetsoförmågan bokförts med en ICD-9 kod i fråga om över 30 procent av invaldpensionstagarna.

Befolkningsandel

Andelen pensionstagare av hela befolkningen har beräknats som andelen pensionstagare bosatta i Finland i procent av den befolkning som är försäkrad hos FPA. Befolkningen omfattar praktiskt taget den befolkning som är bosatt i landet och också de finska medborgare som tillfälligt bor utomlands.

I tabellerna 1.2.2, 1.2.5, 1.2.6B och 1.2.13 över egenpensionstagarnas befolkningsandelar läggs två olika synvinklar fram. Utgångspunkten är att alla egenpensionstagares befolkningsandelar granskas i tabellerna. Som tilläggsinformation redogör tabellerna även för pensionstagarnas befolkningsandelar exklusive deltidspensionärerna. Orsaken därtill är att deltidspensionärerna vid granskningen av befolkningens pensionering inte anses vara pensionerade utan i arbete, även om de ur pensionssystemets synvinkel får s.k. egen pension. Beviljandet av deltidspension förutsätter ju alltid arbete.

I beräkningen av antalet **nya pensionstagare** av hela befolkningen används den hos FPA försäkrade medelbefolkningen som inte är pensionerad. Storleken på medelbefolkningen har räknats som det aritmetiska medeltalet av antalet personer vid slutet av pensioneringsåret och vid slutet av föregående år.

Quality description

1 Relevance of statistics

The Finnish pension system consists mainly of two statutory pension schemes, the national pension scheme and the earnings-related pension scheme. The national pension scheme is handled by the Social Insurance Institution. In the private sector the earnings-related pensions are administered by authorised pension insurance companies and company and industry-wide pension funds, and in the public sector by authorised pension providers in the sector. The Finnish Centre for Pensions functions as a centre for the earnings-related pension scheme and collects the information required for the administration of earnings-related pension matters, among other things, for its central register for the purpose of handling the tasks prescribed to it. In addition statutory pension provision includes pensions from motor liability, workers' compensation and military injuries insurance, i.e. so-called SOLITA pensions.

The Statistical Yearbook of Pensioners in Finland contains data on the number and the average pensions of pension recipients in Finland, new retirees and pension expenditure. In addition to distribution by gender, age, pension benefit and pension scheme, the data is also presented by region, and as regards disability pensions also classified by disease category. Concepts and classifications used are described in chapter 4 *Concepts* (p.68).

The statistics give a comprehensive overall picture of the pensions paid by the Finnish earnings-related and national pension schemes. The statistical yearbook collects the data on pensions received by a person from different parties into an integrated whole. This kind of statistical data is not available anywhere else. The statistics are almost exhaustive as concerns statutory pension provision, merely persons drawing a SOLITA pension only are not included in the statistical figures. Besides statutory pensions the statistics also include voluntary **registered** supplementary pension provision financed by the employer. On the other hand, voluntary **non-registered** supplementary pensions paid by the employer are not included in the figures of this publication, nor voluntary pension provision paid by the individuals themselves.

In the figures describing the average size of the pension, the pensions of those receiving a SOLITA pension are also included in addition to the earnings-related pension or the national pension. The tables on pension expenditure do not, on the other hand, include SOLITA pensions at all. Neither does pension expenditure comprise pensions under the so-called old pension rules paid by municipalities.

The publication is aimed at decision-makers, planners and researchers in social security and specialists in the pensions field. The contents are thought to also be of interest to the mass media, organisations within the field, and to others who need information on the subject area.

The obligation to compile statistics is prescribed to both the Social Insurance Institution (Kela) and the Finnish Centre for Pensions. The tasks of the Social Insurance Institution are stated in the Act on the Social Insurance Institution, including, among other things, the compilation of statistics, estimates and forecasts. Pursuant to the regulations of the Social Insurance Institution, actuarial calculation and compilation of

statistics are included in the tasks of the Actuarial and Statistical Department of the central administration at the Social Insurance Institution (Kela). Correspondingly, in section 14 of the Employees' Pensions Act (TEL), the tasks of the Finnish Centre for Pensions are stated, including, among other things, the carrying out of statistical activity falling within its scope of activities. Pursuant to the regulations of the Finnish Centre for Pensions, the production of statistics is handled by the Statistical Department.

2 Description of statistical methods

The statistics on pension recipients and pension expenditure in the publication are compiled from the data warehouse for joint statistics, which is collected from the basic statistical register (earnings-related pensions) of the Finnish Centre for Pensions, the statistical registers for the pensions paid by the Social Insurance Institution (national pensions, survivors' pensions paid by the Social Insurance Institution) and the pensions database of the Social Insurance Institution (pensions under the Military Injuries Act, and earnings-related pensions under the so-called old rules, excluding the old state earnings-related pensions), and from the data supplied by Finnish Insurance Data Ltd (pensions under the Motor Liability Insurance Act and the Workers' Compensation Insurance Act).

The data in the basic statistical register of the Finnish Centre for Pensions are obtained from its pension contingency register where the data are transmitted from the authorised pension providers where the pension decisions are made. Correspondingly, the data in the statistical registers of the Social Insurance Institution (Kela) are based on the pension decisions made in its offices and at the central administration. The data of the joint statistics which are gathered from the pensions database of the Social Insurance Institution are data forwarded by other pension providers to the Social Insurance Institution. Finnish Insurance Data Ltd collects the data needed for compiling statistics from motor liability and workers' compensation insurers. The data warehouse for joint statistics contains data on all persons who drew a pension from the earnings-related or the national pension scheme on the last day of the year as well as on pensions paid (pension expenditure) during the year. The data are based on individual data.

The tables in the publication on new retirees are based on the statistical register of new retirees. The data in the register are obtained from the Finnish Centre for Pensions' basic statistical register and the Social Insurance Institution's statistical registers for pensions. The statistical register of new retirees contains data on all pensions that have started during the year, and it is based on individual data.

The data warehouse for joint statistics and the statistical register of new retirees are maintained jointly by the Finnish Centre for Pensions and the Social Insurance Institution. The publication is produced at the Finnish Centre for Pensions.

3 Authenticity and accuracy of data

The statistics in the publication are based on the aggregate data of pensions paid by the Social Insurance Institution and the earnings-related pension scheme, and the recipients of these pensions. The statistics describing the size of the pensions also include the SOLITA pensions of the recipients of the above pensions. The SOLITA pensions are

included because they take priority with respect to other pensions and may thus reduce the earnings-related and/or the national pension to zero even. Without the addition of SOLITA pensions, the picture of pension provision for the persons concerned would be essentially distorted.

The data in the statistical registers on pensions paid by the Social Insurance Institution are based on data arising when handling pension matters. The data in the pension contingency register of the Finnish Centre for Pensions are received from the authorised pension providers where the pension decisions are made. The handling systems include authenticity and logical checks where the program requires the processing officer to correct or verify the data. The error messages may also be comments that do not inhibit the registration of the decision. The sums of paid pensions in the statistical registers of the Social Insurance Institution are balanced against the annual payment data in the accounts. If the sums do not agree with the figures in the accounts, the data in the statistical registers are made to correspond to the accounts.

4 The data in the publications are up-to-date and well-timed

The Statistical Yearbook of Pensioners in Finland is published once a year and it comes out in the autumn of the year following the statistical year. The publication calendar of the statistics is available on the Internet on the web pages of the Social Insurance Institution (www.kela.fi > [Tilastoi](#) > [Tilasto-opas](#) > [Julkistamiskalenteri](#)) (in Finnish) and the web pages of the Finnish Centre for Pensions (www.etk.fi > [Julkaisut](#) > [Tilastot ja tilastoraportit](#) > [Julkistamiskalenteri](#)) (in Finnish).

The data in the statistical yearbook are final.

5 Availability and transparency of data

The statistical yearbook is published in printed form as well as on the Internet on the web pages of the Finnish Centre for Pensions (www.etk.fi > [In English](#) > [Publications](#) > [Statistics and statistical reports](#)). Contact information for the editors and information for ordering the publication is available on the title page of the publication.

The publication is widely distributed (2,200 copies). Important targets of distribution are authorised pension providers, the ministries, the Parliament, labour market organisations, political parties, universities and institutions of higher education, research institutions, and international social security organisations.

6 Comparability of statistics

In broad outline, the statistics on pension recipients at the end of the year are comparable from 1981 onwards, i.e. since the publication series was published for the first time. In the course of time, some changes have been made to the statistical yearbook as regards the concepts as well as some additions (the sums of the SOLITA pensions have been included since 1991, for example), which complicate the comparison. The text at the beginning of the yearbook for each year contains, however, a section *Contents of the statistics and concepts used*, in which the concepts for the statistical year in question are defined. By means of these definitions, comparable data can be

found even if the concepts had been changed (the concept *recipients of pensions in their own right* used as of 1996 was earlier referred to as *pensioners in their own right and/or special pensioners*).

The figures for new retirees are comparable as of their first year of publication, i.e. 2001. Data on pension expenditure have been included in the publication since 2003. There are, however, statistics on pension expenditure since 1995 in a parallel publication of this yearbook, i.e. *Tilasto Suomen eläkkeensaajista kunnittain* (only in Finnish).

Amendments to the legislation that may possibly affect the statistical figures have been compiled in Appendix 1. General classifications of regions and diseases are used in the statistical yearbook (see Appendix 2 and 3).

7 Clarity and unity/consistency

The publication contains comprehensive data on all recipients of a pension from the statutory earnings-related and the national pension schemes. The figures in this publication are consistent with the figures in the publication with statistics by municipality *Tilasto Suomen eläkkeensaajista kunnittain*. A separate statistical publication on recipients of earnings-related pensions, covering the whole country, *Pensioners and Insured in Finland*, is also published annually and its figures are consistent with the figures on recipients of earnings-related pensions in this publication.

Information on national pensions is available in the Statistical Yearbook of the Social Insurance Institution. The definitions of the variables in the statistics by the Social Insurance Institution differ as regards two concepts from the definitions in this publication. A national pension paid as a pure housing allowance for pensioners, pensioners' care allowance, child increase, or front-veterans' supplement is not regarded as a national pension in this statistical publication. The concept "new pension recipient" differs also from the concept "new pension" used in the statistics by the Social Insurance Institution.

1 Description of the pension system in 2005

In broad outline, the Finnish pension system consists of the national pension scheme and the statutory earnings-related pension scheme as well as certain acts enacted against specific risks, for example, the Motor Liability Insurance Act, the Workers' Compensation Insurance Act, the Military Injuries Act, and the Compensation for Military Injuries Act.

This publication covers all recipients of a pension from the national or the earnings-related pension scheme. The national pension scheme covers all persons who are permanently resident in Finland. The earnings-related pension scheme covers all employees, self-employed persons and farmers whose employment exceeds the minimum requirements laid down by law.

At the end of 2005, more than 90 per cent of all pension recipients received an earnings-related pension, and 50 per cent a pension under the national pension scheme, i.e. paid by the Social Insurance Institution. Less than 50 per cent of all pension recipients drew a pension from both the national and the earnings-related pension schemes at the same time.

The person may receive simultaneously both pensions from different schemes and also pensions of different types. The changes to the acts on the earnings-related pension carried out in 2005 and the changes to the legislation on the national pension differentiate the earnings-related pensions and the national pensions even further. Due to different retirement ages and stipulations for the transition period, situations where the person receives simultaneously pensions of different types from different pension schemes will become more common.

1.1 The national pension scheme

In accordance with the national pension legislation, a person resident in Finland is entitled to a national pension. A Finnish citizen has the right to a national pension if he/she has resided in Finland for at least three years after turning 16. A national pension may be granted to a citizen of another country if he/she after turning 16 has lived in Finland for an uninterrupted period of not less than five years immediately prior to the commencement of the pension. A disability pension may be awarded without the required periods of residence to a person who has become incapable of work under the age of 21 while resident in Finland.

A surviving spouse and children resident in Finland are entitled to a survivors' pension, provided that the deceased resided in Finland at the time of his/her death. The residence period requirements for the deceased and the surviving spouse are the same as for recipients of national pensions. These requirements do not apply to children.

The front-veterans' supplement and additional front-veterans' supplement are granted to persons resident in Finland who hold a front-veteran's badge. The front-veterans' supplement may also be paid to Finnish citizens residing abroad if they receive a national pension from Finland.

National pension legislation as at 31 December 2005

KEL	National Pensions Act
PEL	Survivors' Pensions Act
REL	Front-Veterans' Pensions Act
EAL	Housing Allowance for Pensioners Act
URL	Act on Front-Veterans' Supplement Payable Abroad

The EC legislation and the agreements on social security concluded by Finland entail exceptions to the rules governing residence-based pension provision. The EC provisions apply to EU/EEA employees and their family members. The Nordic social security agreement mainly applies to citizens of the Nordic countries residing in the EU/EEA area to whom the EC legislation does not apply. By means of bilateral social security agreements, reciprocal rights to the pensions of the other agreement country are granted. National pensions are paid by the Social Insurance Institution (Kela). These are the old-age pension, the disability and unemployment pensions as well as the general survivors' pensions, which include the surviving spouse's pension and the orphan's pension. The size of the national pension is dependent on the pension recipient's own statutory earnings-related pension income and continuous compensations comparable to this, his/her marriage or common-law marriage, and place of residence.

It is not possible to receive several pensions paid by the Social Insurance Institution at the same time. The disability pension and the unemployment pension stop at the age of 65 when the entitlement to an old-age pension begins. A survivors' pension is not paid for the same period as the national pension. The surviving spouse has, however, the right to an initial pension of 6 months' duration in so far as the surviving spouse's pension would be larger than the national pension.

In accordance with the national pension legislation, the national pension and the surviving spouse's pension are proportioned to the period of residence in Finland (excluding the housing allowance for pensioners and the front-veterans' supplement). The orphan's pension is also proportioned, if the deceased has been insured in an EU/EEA country where an orphan's pension is paid.

The pensions paid by the Social Insurance Institution are linked to the cost-of-living index. The index adjustment, made at the beginning of January, is based on the index number of the cost-of-living index for the third quarter of the previous year. The index number of the national pension index for 2005 was 1362.

Composition of the pensions paid by the Social Insurance Institution

The pensions consist of fixed-amount and income-related pensions and pension components. The **income-related** pensions or pension components are the pension-tested national pension, the housing allowance for pensioners, the additional front-veterans' supplement, the basic amount supplement to the orphan's pension, and the basic amount supplement to the surviving spouse's initial and continuing pensions. The size of the housing allowance for pensioners is also dependent on the housing costs. The **flat-rate** components of the pension are the child increase, the pensioners' care allowance and the front-veterans' supplement. The basic amounts of the surviving spouse's pension and the orphan's pension are also flat rate.

The national pension may be comprised of a pension-tested national pension, the housing allowance for pensioners, the pensioners' care allowance and the child increase as well as the front-veterans' supplement and the additional front-veterans' supplement paid by virtue of the Front-Veterans' Pensions Act.

The national pension may also be paid as a pure housing allowance for pensioners, pensioners' care allowance, front-veterans' supplement, or child increase. In this publication the benefits mentioned above are not, however, considered national pensions. The sums are included when the recipients of the said benefits draw an earnings-related pension.

The surviving spouse's pension is paid as an initial pension for six months as of the death of the benefactor. The initial pension may be composed of a flat-rate component and possibly of an income-related component and the housing allowance for pensioners. The flat-rate component always comprises a basic amount and a part of the basic amount supplement to the surviving spouse's continuing pension. The continuing pension of a surviving spouse providing for a child is paid to a surviving spouse who has a child under the age of 18. This always includes a basic amount. It is also possible for a lone surviving spouse to receive a continuing pension which may include the basic amount supplement and the housing allowance for pensioners.

For the payment of pensions, the municipalities are divided into two categories by cost

of living. The municipality class affects the size of the national pension proportional to the earnings-related pension, the housing allowance for pensioners, the additional front-veterans' supplement, and the basic amount supplement to the surviving spouse's pension. The family conditions affect the size of the income-related pension components either directly or indirectly through income limits or housing cost limits.

Financing of pensions paid by the Social Insurance Institution

Activities in accordance with the national pension legislation are financed through employers' contributions, State's shares as well as VAT returns and returns on the national pension fund.

1.2 The statutory earnings-related pension scheme

The statutory earnings-related pension scheme covers persons aged 18–68 who work in Finland under an employment contract or as self-employed persons or farmers. The liability to take out insurance starts at the beginning of the month following the person's 18th birthday and ends at the end of the month during which the person reaches the age of 68. The employee whom the Finnish employer has temporarily posted abroad is also insured in Finland. Foreigners working in Finland are insured under the Finnish legislation on the earnings-related pension regardless of whether the employer is Finnish or foreign. However, temporary work is always insured in the employer's home country.

The statutory earnings-related pension scheme is divided into the private and the public sector. The private sector employs three-fourths of the labour force and the public sector one-third. Of the persons in the private sector every sixth is a self-employed person.

The acts on the earnings-related pension for **the private sector** cover persons who work for a private-sector employer, independent entrepreneurs and farmers as well as persons whose work is covered by the Seamen's Pensions Act (MEL). Private-sector pensions also include pensions awarded to farmers under the farm-closure schemes. Other pensions paid by the company pension funds and the industry-wide pension funds than statutory pensions are not included in the figures of this publication.

The public sector covers state employees, part of the personnel in education and at private organisations subsidized by the State, persons working for towns, municipalities and federations of municipalities as well as person working for the Church, parishes and federations of parishes. The public sector also includes the personnel of the Social Insurance Institution and the Bank of Finland as well as persons who started working for the Orthodox Church before 1 January 1994. The public sector further includes pensions under the old pension rules paid by the State, Local government and Church as well as pensions paid by the regional government of Åland.

Legislation on the earnings-related pension as at 31 December 2005

Private sector

TEL	Employees' Pensions Act
LEL	Temporary Employees' Pensions Act
TaEL	The Pensions Act for Performing Artists and Certain Groups of Employees
MEL	Seamen's Pensions Act
YEL	Self-Employed Persons' Pensions Act
MYEL	Farmers' Pensions Act
LUTUL	Act on Farmers' Early Retirement Aid

Public sector

VEL	State Employees' Pensions Act
VPEL	State Survivors' Pensions Act
KuEL	Local Government Pensions Act
KiEL	Evangelical-Lutheran Church Pensions Act
OrtKL	Orthodox Church Act
SP	Pension regulation for the Bank of Finland
KELA	Pension regulation for the Social Insurance Institution Pension regulation for the regional government of Åland

On the basis of the pension reforms which took effect from the beginning of 2005 an earnings-related pension accrues from work performed between the ages of 18 and 67. The pension is calculated on the basis of the earnings for each year and the accrual rate which corresponds to the person's age. The pension is calculated according to the new rules as of 2005. From the beginning of 2005 a pension also accrues for unpaid periods on the basis of certain social security benefits that the employee has received.

The pension accrued from employment contracts which ended before 2005 is calculated according to the rules which were in force until the end of 2004, meaning that the pension is, as a rule, determined on the basis of the length of the work history and the accrual rate as well as the pensionable wage. Employment contracts which started before 2005 and which continued over the turn of the year are technically cut off at the end of 2004. The pension accrued up to that date is calculated according to the rules which were in force in 2004.

The benefits paid under the acts on the earnings-related pension are old-age, disability, unemployment and part-time pensions as well as survivors' pensions. The benefits paid under the separate acts for farmers are farm-closure pensions, change-of-generation pensions, farm-closure compensation and farmers' early retirement aid.

The person can receive as earnings-related pension simultaneously pensions under several pension acts and pensions of several different types.

The Ministry of Social Affairs and Health confirms annually the index figures for the earnings-related pension index, the TEL halfway index and the wage coefficient. The earnings-related pension index is used to revalue the euro amounts of pensions in payment annually at the beginning of January. The wage coefficient is used as of 2005 to calculate pensions and to revalue earnings from work, self-employed persons' confirmed incomes and the limit amounts laid down in the acts on the earnings-related pension. The TEL

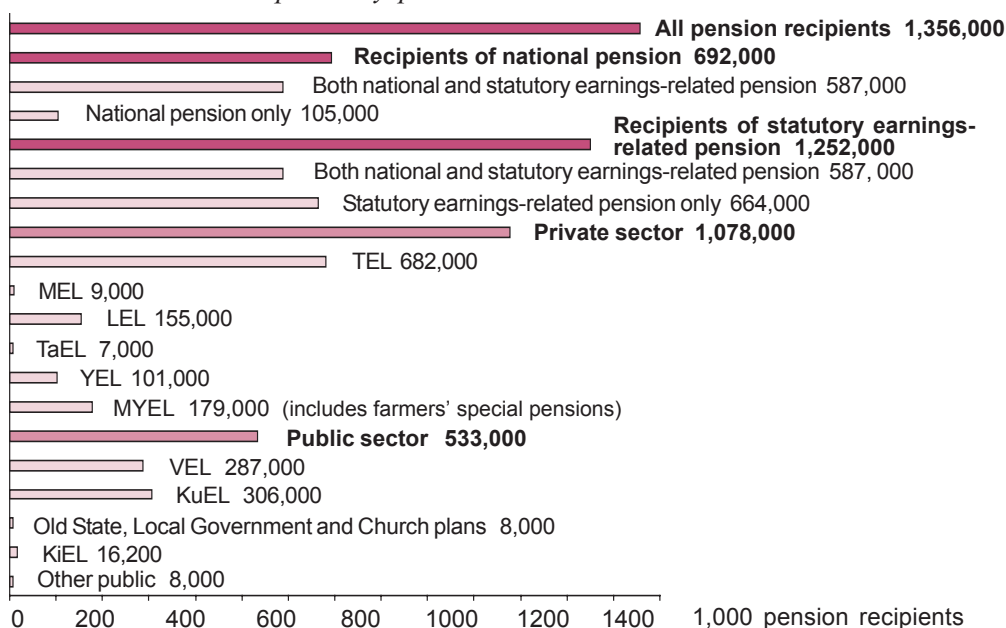
halfway index is used until 2012 and it is used to calculate pensions in cases where the pension is calculated according to the rules which were in force until the end of 2004. In 2005 the earnings-related pension index was 2047, the TEL halfway index 2191 and the wage coefficient 1.028.

Financing of statutory earnings-related pensions

The financing of **private-sector pensions** is based on insurance. The financing is partly funded and partly pay-as-you-go. The expenditure of the scheme is thus covered through contributions and interest yields on the funds. The contribution under TEL, LEL, TaEL and MEL is paid jointly by the employer and the employee. The contribution under YEL and MYEL is paid in its entirety by the self-employed person himself or herself. The State participates in the financing of the pensions for self-employed persons insofar as the contributions and interest yield on the funds are not sufficient to finance the pensions. In 2005 the State financed 5% of the pensions under YEL and 77% of the pensions under MYEL and SPVE. The State paid in their entirety the farm-closure pensions, farm-closure compensations and farmers' early retirement aids. Of the pensions under the Seamen's Pensions Act (MEL) the State finances one-third.

State pensions are financed from the national budget. Since 1990 pension contributions have also been accumulated into the State Pension Fund. The organisations that pay contributions into the Fund are state offices and institutions as well as state-owned companies. Pensions are not paid directly from the Fund but assets may be transferred from the Fund to the budget. **Local government pensions** are the responsibility of the member corporations. In preparation for the increasing pension expenditure assets have been gathered from the member corporations into the so-called pension liabilities fund since 1988. Public-sector employees also participate in the financing of the pensions by paying employee pension contributions.

Chart 1. Pension recipients by pension act as at 31.12.2005



1.3 Motor liability insurance, workers' compensation and military injuries (SOLITA)

The Motor Liability Insurance Act compensates personal injuries caused by motored vehicles used in traffic. Compensations are paid on the basis of the Workers' Compensation Insurance Act for accidents at work (on the job or on the way to or from work) and occupational diseases. Farmers are covered by the Accident Insurance Act for Farmers. On the basis of the Compensation for Military Injuries Act it is possible to apply for compensation on the basis of accident or service illness occurring in military service 1 January 1991 and later. Under the Military Injuries Act compensations are paid to war invalids as well as other conscripts who sustained an injury or fell ill before 1 January 1991.

Besides earnings-related and national pensions so-called SOLITA pensions were at the end of 2005 paid to 54,000 persons. These persons' SOLITA compensations which can be classified as pensions are included in the averages for the pensions as well as in the size distributions. The number of persons who received only a SOLITA pension was approximately 6,400. They are not included in the figures of the statistics. The tables on pension expenditure do not at all include SOLITA pensions.

1.4 Pension benefits in 2005

Old-age pension

Following the 2005 pension reform it is possible in the statutory earnings-related pension scheme to retire on the old-age pension flexibly between the ages of 63 and 68. In the public sector it is still possible to retire also according to that agreed on earlier at the so-called personal or occupation-specific retirement age and under the Seamen's Pensions Act (MEL) at the so-called accrued retirement age. In the national pension scheme the age limit for the old-age pension is still 65 years. A person who has met the entitlement criteria for pension assistance for long-term unemployed can receive the old-age pension without reduction for early retirement already at the age of 62 from both the national and the earnings-related pension scheme.

A person who has reached the age of 62 may retire on an **early** old-age pension. For persons born before 1945 the age limit is 60 years, however. In the public sector and under the Seamen's Pensions Act (MEL) the rules on the retirement age are in some respects less strict. Early retirement reduces the accrued pension permanently.

Old-age retirement can also be **postponed** beyond the age of 68. In that case a so-called increment for deferred retirement is calculated to the pension. As regards the national pension the age limit for the increment for deferred retirement is still 65 years.

Disability pension

As regards disability pensions the rules that were in force in 2004 are still applied to all cases where the pension contingency occurred before 1 January 2006. According to these rules, a disability pension may be granted to a person aged less than 65 who has

an illness which reduces the person's work ability and whose incapacity for work is expected to last for at least a year. Besides the person's health another factor that is also taken into account is the person's possibilities of earning a living by such available work which the person can reasonably be expected to manage when taking into account his or her education and training, age, previous activity, living conditions and other comparable factors. In the public sector it suffices that due to illness, handicap or injury the employee has become incapable of doing his or her own job.

The rules which were in force in 2005 are applied when the pension contingency occurs 1 January 2006 or later. According to these rules, a disability pension may in the earnings-related pension scheme be awarded to persons aged 18–62. The other entitlement criteria for the disability pension remained mainly the same also after the legislative change. However, from the beginning of 2004 the assessment of the entitlement to a disability pension for a person who has reached the age of 60 and who has a long work history has emphasised especially the occupational nature of the incapacity for work.

In the national pension scheme the disability pension may be granted to persons aged 16–64. However, the pension is not awarded to persons aged 16–19 until their possibilities of rehabilitation have been investigated. In the national pension scheme a permanently blind person and a person permanently without mobile ability is always considered incapable of work.

The disability pension may be awarded either **until further notice** or in the form of **cash rehabilitation benefit for a specific period of time**. Cash rehabilitation benefit is granted if it can be expected that the person's work ability can be restored at least in part through treatment or rehabilitation. Granting of cash rehabilitation benefit always requires a treatment or rehabilitation plan.

The disability pension may be awarded to the amount of a **full pension** or a **partial pension**. The person is granted a full disability pension if the work ability is considered to have been reduced by at least $\frac{3}{5}$ ($\frac{2}{3}$ under MEL) and a partial disability pension if the work ability is considered to have been reduced by $\frac{2}{5}$ – $\frac{3}{5}$ ($\frac{1}{3}$ – $\frac{2}{3}$ under MEL). The partial disability pension is half of the full disability pension. A disability pension paid as a national pension is not awarded to the amount of a partial pension.

The **individual early retirement pension** may be granted to persons born in 1943 or earlier. A further precondition is that the person's work ability has been reduced permanently to the extent that he or she cannot be expected to continue in the current job or a job which corresponds to his or her occupation/profession. In the public sector the individual early retirement pension may on certain conditions be granted also to persons born in 1944–1947. The individual early retirement pension can also be paid to the amount of a partial pension or the payment of the pension may be interrupted altogether (the pension is suspended) if the pension recipient's earnings exceed the maximum amounts determined for the earnings while drawing a pension.

A disability pension awarded according to the new rules (pension contingency occurs 1 January 2006 or later) is changed to an old-age pension from the age of 63. A disability pension awarded according to the rules which were in force in 2004 (incl. individual early retirement pension) is changed to an old-age pension from the age of 65.

Unemployment pension

The unemployment pension may be awarded to long-term unemployed persons born before 1950 who have reached the age of 60. A further requirement is that the person has received unemployment allowance for the maximum period of time, been in gainful employment for at least five years during the last fifteen years and that the person cannot be assigned any job where refusal to take on the job would mean losing the entitlement to unemployment allowance.

If the entitlement criteria for the unemployment pension are met after the person has reached the age of 62, the person is awarded an old-age pension without any reduction for early retirement.

Part-time pension

Part-time pensions are only granted within the earnings-related pension scheme. The part-time pension may be granted to an employee who has reached the age of 58 and who does not receive any other pension in his or her own right and who changes from full-time to part-time work.

The working hours for the part-time work should amount to on average at least 16 and at the most 28 hours a week. The earnings may amount to 35–70% of the previous stabilised earnings.

Persons born in 1947 and later may take a part-time pension till the age of 68 and persons born before 1947 till the age of 65.

Survivors' pension

The survivors' pension may be paid after the death of the primary beneficiary to the children, the surviving spouse or the deceased person's former spouse.

The **child** is entitled to a survivors' pension, if he or she at the death of the deceased is aged less than 18. In the national pension scheme also a child aged 18-20 is entitled to an orphan's pension if he or she is a full-time student or participates in vocational training (so-called student's pension). Children entitled to a survivors' pension may be the deceased person's own child, the surviving spouse's child, the child of the surviving party to a registered relationship or an adopted child.

A survivors' pension may be granted to the **surviving spouse**, if the spouses had married before the deceased reached the age of 65 and if the surviving spouse has or has had a child together with the deceased. If the spouses do not have a child together, the requirement is that the spouses had married before the surviving spouse reached the age of 50, the marriage had lasted for at least 5 years and at the death of the spouse the surviving spouse had reached the age of 50. In the earnings-related pension scheme the pension may also be granted to a surviving spouse aged less than 50, if the surviving spouse had received a disability pension continuously for at least three years before the death of the spouse. The aforementioned criteria also apply to the surviving party of a registered relationship.

In the earnings-related pension scheme a survivors' pension may also be granted to the deceased person's **former spouse** or the divorced party to a registered relationship, if the deceased person was at the time of death liable to pay alimony to the former spouse.

Special pensions for farmers

Special pensions for farmers are paid within the earnings-related pension scheme only in the private sector. The benefits payable as special pensions for farmers are farm-closure pension, change-of-generation pension, farm-closure compensation and farmers' early retirement aid. Farm-closure pensions were granted in 1974–1992, change-of-generation pensions in 1974–1995 and farm-closure compensations in 1993–1995. Farmers' early retirement aid has been awarded since 1995.

Farmers' early retirement aid may be granted to a farmer aged 55–64 who permanently gives up commercial agriculture or forestry, or a reindeer herder who permanently gives up reindeer husbandry. The younger spouse may receive a pension as dormant pension entitlement already from the age of 50.

2 Statistical overview

2.1 Pension expenditure

In 2005, a total of almost 18 billion euros were paid in pensions in Finland. This was 42.7 per cent of social expenditure and 11.4 per cent of GDP. Statutory earnings-related pensions were paid to the amount of 14.4 billion euros, pensions paid by the Social Insurance Institution (Kela) to the amount of 2.8 billion euros, and SOLITA and non-registered supplementary pensions to the amount of 0.7 billion euros. The old-age pensions constituted two-thirds of the expenditure on earnings-related pensions and pensions paid by Kela, and the disability pensions just under one-fifth. Earnings-related pensions and pensions paid by Kela were paid abroad to the amount of 208 million euros.

Chart 2. *Expenditure on statutory earnings-related pensions and on pensions paid by the Social Insurance Institution (Kela) in 2005*



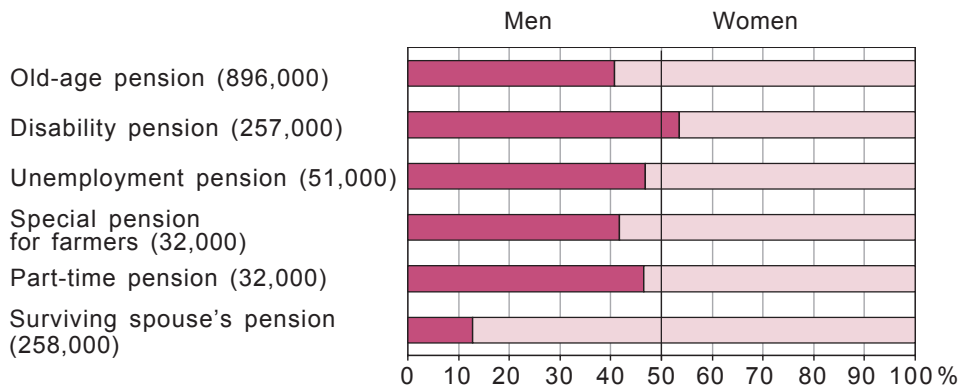
¹Includes also national pensions which consist of a sole pensioner's housing allowance, care allowance, child increase or front-veterans' supplement.

2.2 Pension recipients residing in Finland

Number and population share

At the end of 2005 there were in total almost 1.3 million pension recipients in Finland. The persons receiving a pension in their own right numbered 1,241,000, the surviving spouses receiving a survivors' pension numbered 258,000 and the children receiving a survivors' pension 25,000. Nine out of every ten recipients of a surviving spouse's pension also received a pension in their own right at the same time. Of the recipients of an old-age pension three-fifths were women. The share of men was larger than the share of women only as regards the disability pensions (54%).

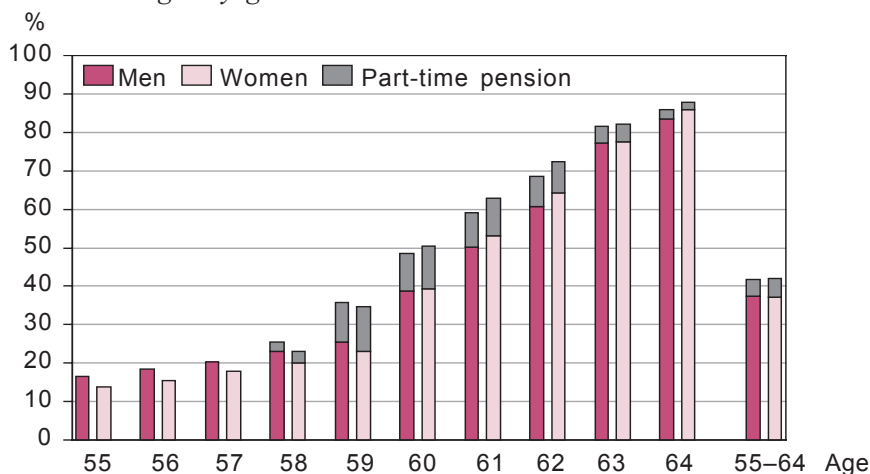
Chart 3. *Pension recipients by pension benefit as at 31 December 2005*



One person may receive several pension benefits at the same time.

The population share of persons receiving a pension in their own right (not incl. part-time pensions) of the population aged 16 and over was 25% for men and 31% for women. The population share of pension recipients aged 55–64 was the same for men and for women, i.e. 37%, and in addition 4% of the men and 5% of the women received a part-time pension. If the persons aged 55–64 are observed by one-year age groups, the population share for persons aged less than 60 is larger for men than for women, but for persons aged 60 and over the share is smaller for men than for women.

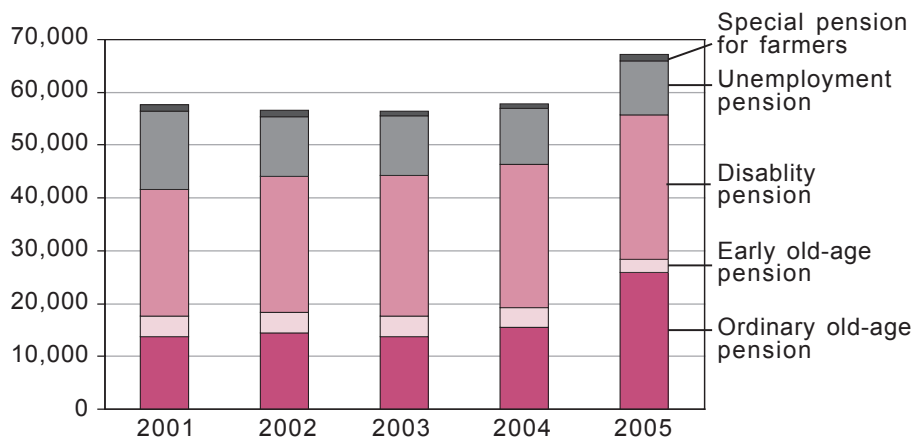
Chart 4. Population share of persons aged 55–64 receiving a pension in their own right by gender as at 31 December 2005



New retirees

67,000 persons retired in 2005. Following the pension reform which took effect from the beginning of 2005 it is in the earnings-related pension scheme possible to take the ordinary old-age pension flexibly between the ages of 63 and 68. Thus in 2005 three age groups (those born in 1940–1942) become entitled to earlier retirement. Indeed, 26,000 persons retired on an ordinary old-age pension in 2005, whereas in 2001–2004 the corresponding number was 14,000–15,000. Of those having retired, almost two-fifths were aged 63 and one-fourth had reached the age of 65. In 2005 the largest number of persons also retired on an old-age pension, when including early old-age pensions (28,500). In 2001–2004 the largest number of persons have retired on a disability pension. In the last couple of years the persons having retired have numbered annually 27,000. During this period the largest number of persons having retired on an unemployment pension concerns the year 2001, approximately 15,000 persons. In 2005 there were 10,000 persons having retired on an unemployment pension.

Chart 5. Persons having retired in 2001–2005 by pension benefit¹



¹Persons having retired during the year who were resident in Finland as at 31 December.

Average pension

The average total pension for persons receiving a pension in their own right who are resident in Finland was 1,327 euros a month for men and 1,029 euros for women in 2005. The average survivors' pension for widows was 477 euros a month and for widowers 179 euros a month. The average orphan's pension amounted to 283 euros a month.

2.3 Pension recipients residing abroad

At the end of 2005 there were 57,800 pension recipients residing abroad. The figure includes both Finnish citizens and citizens of other countries to whom a pension is paid from Finland. Three out of every four pension recipients received a pension from the Social Insurance Institution and half received an earnings-related pension. A majority, i.e. 80% (46,700 persons), of the pension recipients lived in Sweden, followed by Spain (2,700 persons) and then Germany (1,500 persons). The average pension paid abroad amounted to 296 euros a month.

Pension recipients residing abroad by country of residence as at 31st December 2005

Country of residence	Number	Average overall pension €/month
Sweden	46,725	180
Spain	2,655	1,814
Germany	1,516	244
United States	1,068	445
Canada	942	264
Australia	885	236
Norway	490	349
United Kingdom	444	450
Denmark	343	397
France	304	1,427
Other countries	2,390	681
All pension recipients residing abroad	57,762	296

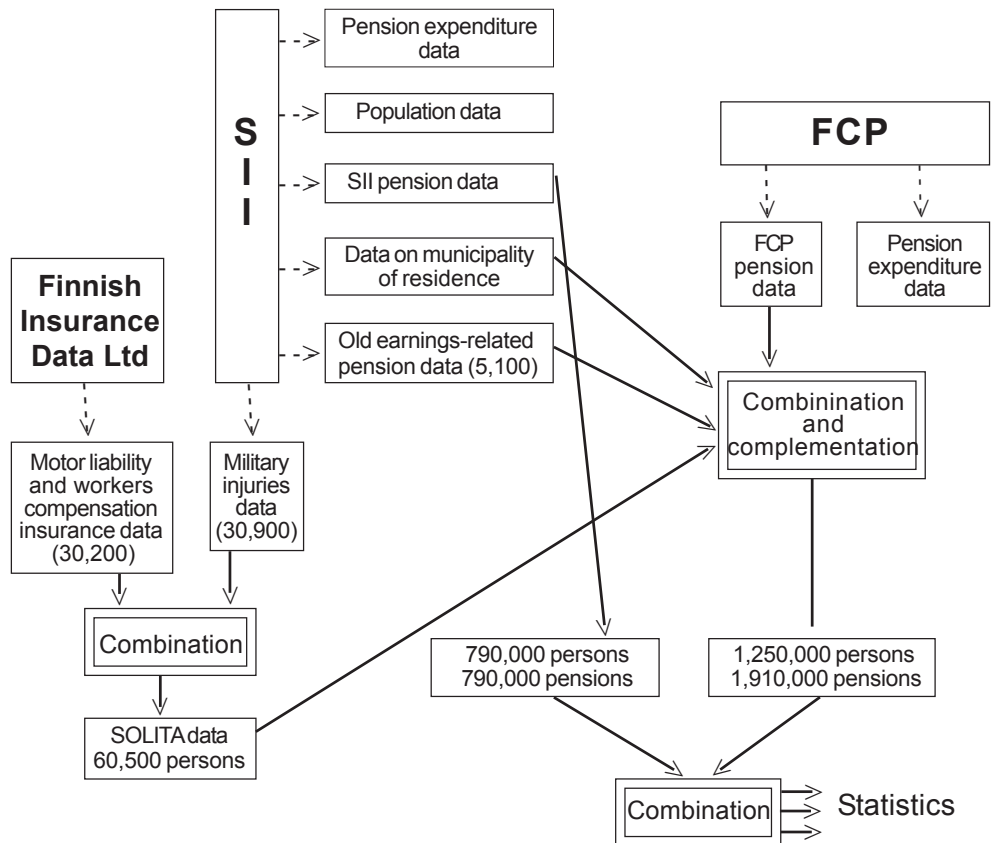
3 The data and reliability of data

3.1 Data

The data of the statistics are based on the pensions registers of the Finnish Centre for Pensions and the Social Insurance Institution as well as pensions data under the Motor Liability Insurance Act and the Workers' Compensation Insurance Act forwarded by Finnish Insurance Data Ltd. The data includes data on the numbers and average pensions of persons receiving a statutory earnings-related pension or a national pension on the last day of the year, data on numbers for those having retired during the year

as well as data on earnings-related and national pension expenditure. In addition the data includes data on the numbers and average pensions of SOLITA pensions.

Chart. Data collected in 2005



The pensions paid by the Social Insurance Institution include all other benefits than benefits payable as a sole front-veterans' supplement, child increase, care allowance or housing allowance. The aforementioned monetary amounts are, however, included in the total pensions of those who receive an earnings-related pension. The earnings-related pensions include all other pensions except non-registered supplementary pensions.

The data on pension expenditure do not include non-registered supplementary pensions in the earnings-related pension scheme, so-called SOLITA pensions and pensions under the old local government pension regulations. In 2005 the amount excluded from the pension expenditure statistics was 0.8 billion euros, which is less than 5 per cent of the total pension expenditure.

3.2 Reliability

See quality description section 3, *Authenticity and accuracy of data*, page 52.

4 Concepts

4.1 Statistical units

Pension recipient

A pension recipient is a person who receives a pension in his own right and/or a survivors' pension on the last day of the year of statistics. One person may receive simultaneously pensions both under several different pension acts and of several different types.

Persons receiving pensions in their own right are persons receiving old-age, disability, unemployment or part-time pensions, or special pensions for farmers. Persons receiving an early old-age pension are always included in the persons receiving an old-age pension and those receiving cash rehabilitation benefit or an individual early retirement pension are included in the persons receiving a disability pension.

All pension recipients includes besides persons receiving pensions in their own right also the recipients of survivors' pensions.

A person receiving simultaneously a pension paid by the Social Insurance Institution and an earnings-related pension is a person who receives a pension from both schemes as stated in the heading of the table. For instance, in the table on recipients of a disability pension (1.2.9) the pension has to be a disability pension from both schemes.

A new retiree is a person whose pension in his own right (other than part-time pensions) started during the year of statistics. A further criterion is that the person has not received a pension in his own right (does not concern part-time pensions) for at least two years. The analysis per scheme is always done from the viewpoint of that scheme and for all new retirees the prerequisite is that the person has not received a pension from either scheme for at least two years.

Persons having started to receive a part-time pension are not considered as having retired, so they are not included in the total numbers of new retirees. Persons having started to receive a part-time pension are not included in the number of new retirees until the year when they start receiving some other pension in their own right.

Pension expenditure

The pension expenditure consists of pensions paid by the pension providers and by the Social Insurance Institution during the year. The pension expenditure paid by the authorised pension providers includes both private and public-sector pension expenditure. The pension expenditure does not include pensions under the old local government pension regulations, so-called SOLITA pensions and non-registered supplementary pensions.

The pension expenditure of the Social Insurance Institution includes pensions paid under the National Pensions Act, the general Survivors' Pensions Act, the Housing Allowance for Pensioners Act, the Front-Veterans' Pensions Act and the Act on Front-Veterans' Supplement Payable Abroad. National pensions which consist of a sole

pensioners' housing allowance, care allowance, child increase or front-veterans' supplement are not included in the figures which describe the pension benefits, but instead they are only included in the figures describing all pensions and all pension paid by the Social Insurance Institution as supplementing the total amount of pension expenditure.

4.2 Factors describing the pension recipients

Age

The pension recipient's age is usually the age at the end of the year of statistics. However, persons who reach the age of 65 in December are included among the 64-year-olds. This change is made for both pension recipients and the corresponding population when calculating population shares. The age change is made because the old-age pension usually does not start until the beginning of the month after the person reached the age of 65 and thus those who turn 65 in December are still drawing a possible other type of pension preceding the old-age pension at the end of the year of statistics.

A new retiree's age is the person's age when the pension starts.

The average age is the arithmetic mean of the ages of new retirees.

The median age is the observation at the mid point of the material, i.e. half of the new retirees are younger than this and the other half are older.

Average pension

The pension can be made up of an earnings-related pension, a national pension paid by the Social Insurance Institution, and a SOLITA pension related to the above pensions. The average pension is the arithmetic mean of the gross pensions.

The average pension in one's own right of those who receive a pension in their own right includes the euro amount of the aforementioned pensions in one's own right, not including part-time pensions. The average total pension of those who receive a pension in their own right includes besides the aforementioned also the amount of the survivors' pensions.

The average survivors' pension of the recipient of a survivors' pension includes only the euro amount of the survivors' pension and the average total pension all benefits of the recipient of a survivors' pension paid as pensions.

The average total pension of all pension recipients includes the euro amounts of both the pensions in one's own right and the survivors' pensions, including part-time pensions.

Illness

The categorising of persons receiving a disability pension or having retired on a disability pension by disease is based on the main disease which is the basis of the pension. The data on diseases is primarily based on the diagnosis of the earnings-related pension scheme.

Both the main groups and the most common subgroups of diseases are shown for the diseases. The selection criterion for individual diseases and groups of diseases has been their frequency of occurrence.

The diagnoses and the corresponding codes are based on the ICD 10 classification of diseases, which was taken into use in Finland from the beginning of 1996. Disability pensions granted before 1996 were based on the ICD 9 classification. The reasons for the disability pension in the tables are chosen according to the ICD 10 classification and the codes according to the ICD 9 classification have according to separate conversion instructions been as closely as possible placed in the correct ICD 10 category or category limit. See Appendix 2 on page 132. At the end of 2005 still more than 30 per cent of the recipients of a disability pension still had the disease causing disability registered under the ICD 9 codes.

Population share

Population shares of the **pension recipients** have been arrived at by calculation of pension recipients resident in Finland in per cent of the population insured for national pension benefits. The population more or less covers the resident population of the country, but also includes Finnish citizens temporarily resident abroad.

Tables 1.2.2, 1.2.5, 1.2.6B and 1.2.13, where the population shares of persons receiving a pension in their own right are published, show two different viewpoints. In principle the tables analyse population shares of all recipients of pensions in their own right. As further information population shares have in the tables been calculated so that the part-time pensioners are not included among the pension recipients. The reason for this is that, although the part-time pensioners receive a pension in their own right from the point of view of the pension scheme, they are not considered pensioners but employed when analysing retirement among the population. The granting of a part-time pension always presupposes employment.

In the tables on **new retirees**, the non-retired mean population insured for national pension benefits has been used as population. The numbers of the mean population have been calculated as the arithmetic mean of the number of persons at the end of the year of retirement and that at the end of the previous year.

1 Eläkkeensaajat
Pensionstagare
Pension recipients

1.1.1 Eläkkeensaajien lukumäärä vuosina 1990–2005 eläkkeen rakenteen mukaan

Antalet pensionstagare under åren 1990–2005 efter pensionsstruktur
 Number of pension recipients by pension composition, 1990–2005

	Kaikki eläkkeensaajat Samtliga pensionstagare <i>All pension recipients</i>	Kelan eläkkeensaajat FPA-pensionstagare <i>Recipients of national pension</i>	Työeläkkeensaajat Arbetspensionstagare <i>Recipients of statutory earnings-related pension</i>	Sekä Kelan että työeläkettä saavat Får både FPA- och arbetspension <i>Recipients of both national and statutory earnings-related pension</i>	Vain Kelan eläkettä saavat Får endast FPA-pension <i>National pension only</i>	Vain työeläkettä saavat Får endast arbetspension <i>Statutory earnings-related pension only</i>
Kaikki – Alla – Both sexes						
1990	1 160 983	1 059 324	993 764	892 105	167 219	101 659
1991	1 171 324	1 070 309	1 015 133	914 118	156 188	101 018
1992	1 182 934	1 082 304	1 036 533	935 903	146 401	100 630
1993	1 198 607	1 095 718	1 059 952	957 063	138 655	102 889
1994	1 210 986	1 108 404	1 080 778	978 196	130 208	102 582
1995	1 219 747	1 119 227	1 094 511	993 991	125 236	100 520
1996 1)	1 232 653	1 117 648	1 109 602	994 597	123 051	115 005
1997	1 244 233	1 108 682	1 119 476	983 925	124 757	133 551
1998	1 254 866	1 092 786	1 130 747	968 667	124 119	162 080
1999	1 269 981	1 073 561	1 148 930	952 510	121 051	196 420
2000	1 284 145	1 053 572	1 166 586	936 013	117 559	230 573
2001 1)	1 296 478	718 837	1 185 613	607 972	110 865	577 641
2002	1 317 300	714 162	1 208 488	605 350	108 812	603 138
2003	1 329 988	704 877	1 223 281	598 170	106 707	625 111
2004	1 338 002	697 860	1 232 293	592 151	105 709	640 142
2005	1 356 286	692 177	1 251 572	587 463	104 714	664 109
Miehet – Män – Males						
1990	467 828	427 002	422 890	382 064	44 938	40 826
1991	474 592	434 234	431 915	391 557	42 676	40 359
1992	482 313	442 776	441 327	401 790	40 986	39 537
1993	492 864	452 104	452 934	412 174	39 930	40 760
1994	501 340	460 154	462 780	421 594	38 560	41 186
1995	506 703	466 547	468 523	428 367	38 180	40 156
1996 1)	513 840	464 473	474 070	424 703	39 770	49 367
1997	519 307	458 330	478 068	417 091	41 239	60 977
1998	524 764	448 826	482 865	406 927	41 899	75 938
1999	532 765	438 061	491 086	396 382	41 679	94 704
2000	540 883	427 716	499 629	386 462	41 254	113 167
2001 1)	548 030	244 227	508 774	204 971	39 256	303 803
2002	560 228	243 737	520 763	204 272	39 465	316 491
2003	568 673	241 806	529 146	202 279	39 527	326 867
2004	573 769	240 430	533 849	200 510	39 920	333 339
2005	584 240	239 163	544 056	198 979	40 184	345 077
Naiset – Kvinnor – Females						
1990	693 155	632 322	570 874	510 041	122 281	60 833
1991	696 732	636 075	583 218	522 561	113 512	60 659
1992	700 621	639 528	595 206	534 113	105 415	61 093
1993	705 743	643 614	607 018	544 889	98 725	62 129
1994	709 646	648 250	617 998	556 602	91 648	61 396
1995	713 044	652 680	625 988	565 624	87 056	60 364
1996 1)	718 813	653 175	635 532	569 894	83 281	65 638
1997	724 926	650 352	641 408	566 834	83 518	74 574
1998	730 102	643 960	647 882	561 740	82 220	86 142
1999	737 216	635 500	657 844	556 128	79 372	101 716
2000	743 262	625 856	666 957	549 551	76 305	117 406
2001 1)	748 448	474 610	676 839	403 001	71 609	273 838
2002	757 072	470 425	687 725	401 078	69 347	286 647
2003	761 315	463 071	694 135	395 891	67 180	298 244
2004	764 233	457 430	698 444	391 641	65 789	306 803
2005	772 046	453 014	707 516	388 484	64 530	319 032

Taulukossa ovat mukana vanhuus-, työttömyys-, työkyvyttömyys-, perhe-, osa-aika- ja maatalouden erityiseläkkeet sekä rintamaveteraanien varhaiseläkkeet (1990–1998) ja rintamasotilaseläkkeet (1990–1996).

Tabellen omfattar ålders-, arbetslöshets-, invalid-, familje-, deltid- och specialpensioner för lantbruksföretagare samt front-veteranpensioner (1990–1998), och frontmannapensioner (1990–1996).

The table covers old-age, unemployment, disability, survivors', part-time and special pensions for farmers and front-veterans' pensions (1990–1998).

1) Muutoksia lainsäädännössä, katso liite 1.

Ändringar i lagstiftningen, se bilaga 1.

Changes to the legislation, see appendix 1.

1.1.2 Eläkkeensaajien lukumäärä vuosina 1990–2005 eläkelajin mukaan

Antalet pensionstagare under åren 1990–2005 efter pensionslag

Number of pension recipients by pension benefit, 1990–2005

	Kaikki Samtliga All	Vanhuus- eläke Alders- pension Old-age pension	Työttömyys- eläke Arbetslös- hetspension Unemploy- ment pension	Työkyvyttö- myyseläke Invalid- pension Disability pension	Osa-aika- eläke Deltids- pension Part-time pension	Maatalouden erityiseläke 1) Special- pension för lantbruks- företagare 1) Special pension for farmers 1)	Lesken- eläke Efterlevan- depension Surviving spouse's pension	Lapsen- eläke Barn- pension Orphan's pension
Kaikki – Alla – Both sexes								
1990	1 160 983	737 154	55 486	300 932	427	40 378	194 784	28 429
1991	1 171 324	750 903	47 764	305 407	699	40 977	203 718	28 744
1992	1 182 934	762 566	43 719	308 537	1 213	45 277	212 427	29 080
1993	1 198 607	776 810	42 793	309 732	2 257	47 936	220 037	29 532
1994	1 210 986	789 392	42 962	310 627	4 467	46 838	225 045	29 629
1995	1 219 747	804 061	39 147	309 504	5 437	45 523	230 827	29 338
1996	1 232 653	822 515	41 411	301 788	6 104	45 143	238 382	29 245
1997	1 244 233	836 701	44 862	294 951	6 932	43 796	243 445	29 339
1998	1 254 866	846 863	49 389	288 047	10 924	42 696	247 005	28 878
1999	1 269 981	858 216	52 240	282 039	18 284	42 254	250 288	28 247
2000	1 284 145	869 672	54 291	276 269	24 533	40 845	252 798	28 476
2001	1 296 478	875 598	58 022	267 906	29 073	39 332	255 287	28 072
2002	1 317 300	889 629	57 593	267 204	39 542	37 740	257 066	27 671
2003	1 329 988	901 931	55 707	267 140	41 195	35 687	259 043	26 871
2004	1 338 002	917 276	52 898	266 972	36 438	33 759	260 283	26 109
2005	1 356 286	940 037	50 933	269 428	32 502	32 421	261 761	25 694
Miehet – Män – Males								
1990	467 828	268 940	25 028	159 509	199	18 113	3 458	13 994
1991	474 592	275 986	21 401	162 067	330	17 977	6 275	14 234
1992	482 313	281 750	20 011	164 441	516	20 141	9 284	14 358
1993	492 864	289 542	20 273	165 622	1 029	21 448	12 197	14 560
1994	501 340	296 124	20 701	166 167	2 030	20 946	14 546	14 493
1995	506 703	303 467	18 908	165 348	2 252	20 605	16 889	14 313
1996	513 840	313 337	19 936	160 890	2 861	20 125	19 112	14 219
1997	519 307	320 481	21 499	157 120	3 172	19 405	21 195	14 345
1998	524 764	325 807	23 703	153 123	4 945	18 831	23 074	14 117
1999	532 765	331 644	25 068	149 944	8 301	18 740	24 759	13 888
2000	540 883	338 421	25 853	147 022	11 167	17 993	26 305	14 092
2001	548 030	344 419	27 431	143 033	13 577	17 143	27 912	13 972
2002	560 228	352 489	27 229	142 854	18 524	16 294	29 354	13 839
2003	568 673	360 825	26 142	142 775	19 361	15 194	30 930	13 425
2004	573 769	369 159	24 843	142 611	17 191	14 161	32 166	13 023
2005	584 240	381 812	23 824	143 463	15 111	13 530	33 373	12 859
Naiset – Kvinnor – Females								
1990	693 155	468 214	30 458	141 423	228	22 265	191 326	14 435
1991	696 732	474 917	26 354	143 340	369	23 000	197 443	14 510
1992	700 621	480 816	23 708	144 096	697	25 136	203 143	14 722
1993	705 743	487 268	22 520	144 110	1 228	26 488	207 840	14 972
1994	709 646	493 268	22 261	144 460	2 437	25 892	210 499	15 136
1995	713 044	500 594	20 239	144 156	2 912	25 191	213 938	15 025
1996	718 813	509 178	21 475	140 898	3 243	25 018	219 270	15 026
1997	724 926	516 220	23 363	137 831	3 760	24 391	222 250	14 994
1998	730 102	521 056	25 686	134 924	5 979	23 865	223 931	14 761
1999	737 216	526 572	27 172	132 095	9 983	23 514	225 529	14 359
2000	743 262	531 251	28 438	129 247	13 366	22 852	226 493	14 384
2001	748 448	531 179	30 591	124 873	15 496	22 189	227 375	14 100
2002	757 072	537 140	30 364	124 350	21 018	21 446	227 712	13 832
2003	761 315	541 106	29 565	124 365	21 834	20 493	228 113	13 446
2004	764 233	548 117	28 055	124 361	19 247	19 598	228 117	13 086
2005	772 046	558 225	27 109	125 965	17 391	18 891	228 388	12 835

Henkilön on mahdollista saada samanaikaisesti usean lajin mukaista eläkettä. Tästä syystä taulukon luvut eivät ole yhteenlaskettavissa.

Samma person kan samtidigt uppbära flera olika pensioner. Siffrorna i tabellen kan därför inte adderas.

One person may receive several pension benefits at the same time. For this reason, the figures of the tables cannot be summed up.

1) Sisältää myös rintamaveteraanien varhaiseläkkeitä (1990–1998) ja rintamasotilaseläkkeitä (1990–1996).

Innehåller även förtidspensioner för frontveteraner (1990–1998) och frontmannapensioner (1990–1996).

Includes also early pensions for front-veterans (1990–1998) and front-veterans' pensions (1990–1996).

1.1.3 Keskieläkkeet vuosina 1989–2005 eläkelajin mukaan

Medelpensioner under åren 1989–2005 efter pensionsslag
Average pensions by pension benefit, 1989–2005

	Kaikki vanhuus-, työkyvyttömyys- ja työttömyys- eläkkeet Samtliga ålders-, invalid- och arbetslöshets- pensioner <i>All old-age, disability and unemployment pensions</i>	Vanhuus- eläke Alders- pension <i>Old-age pension</i>	Työttömyys- eläke Arbetslöshets- pension <i>Unemployment pension</i>	Työkyvyttö- myyseläke Invalidpension <i>Disability pension</i>	Perhe-eläkkeet Familjepensioner <i>Survivors' pensions</i> Leskeneläke Lapseneläke Efterlevande- Barnpension pension <i>Orphan's pension</i> <i>Surviving spouse's pension</i>	
	Omaeläke, €/kk 1) Egenpension, €/mån 1) <i>Pension in one's own right, €/month 1)</i>				Perhe-eläke, €/kk Familjepension, €/mån <i>Survivors' pension, €/month</i>	
1989	559	555	592	573	283	174
1990	611	605	639	634	302	201
1991	688	679	698	724	346	238
1992	735	723	748	782	363	254
1993	757	742	785	810	363	254
1994	772	754	816	826	362	253
1995	792	774	846	848	367	258
1996	815	800	877	866	377	262
1997	823	811	899	865	380	262
1998	837	828	923	869	381	262
1999	855	848	954	877	388	265
2000	874	870	982	884	399	263
2001	928	929	1 041	910	415	268
2002	967	972	1 080	936	428	271
2003	997	1 007	1 100	953	436	275
2004	1 022	1 035	1 120	965	442	279
2005	1 046	1 066	1 121	972	447	280
	Kokonaiseläke, €/kk Totalpension €/mån <i>Overall pension, €/month</i>				Kokonaiseläke, €/kk Totalpension, €/mån <i>Overall pension, €/month</i>	
1989	599	605	620	592	601	190
1990	655	660	670	653	653	218
1991	745	750	735	746	738	..
1992	798	801	787	806	785	276
1993	821	822	821	834	804	277
1994	837	837	851	850	821	275
1995	859	860	881	870	843	281
1996	882	885	911	886	874	285
1997	891	897	935	884	886	285
1998	906	915	959	887	899	285
1999	925	937	991	895	922	289
2000	947	962	1 019	902	948	287
2001	999	1 019	1 078	928	1 000	293
2002	1 040	1 064	1 119	954	1 043	296
2003	1 072	1 101	1 139	970	1 075	300
2004	1 098	1 130	1 160	982	1 102	303
2005	1 122	1 161	1 160	988	1 129	304

Keskieläkkeet ovat kansan- ja/tai työeläkejärjestelmästä eläkettä saavien keskieläkkeitä. Rahamääriin sisältyvät vuodesta 1991 lähtien eläkkeensaajien mahdolliset SOLITA-eläkkeet.

Medelpensioner är medelpensioner för pensionstagare som får pension från folk- och/eller arbetspensionssystemet. I beloppen ingår fr.o.m. 1991 pensionstagarnas eventuella SOLITA-pensioner.

The average pensions refer to the average pensions of those drawing pension under the national and/or statutory earnings-related pension scheme. As of 1991, the sums of pension include SOLITA-pensions.

1) Vuosina 1989–1995 omaeläke on eläkkeensaajan mahdollisten vanhuus-, työkyvyttömyys- ja työttömyys-eläkkeiden summa. Vuodesta 1996 lähtien summaan sisältyvät edellisten lisäksi myös maatalouden erityiseläkkeet.

Åren 1989–1995 är egenpensionen summan av pensionstagarens eventuella ålders-, invalid- och arbetslöshetspensioner. Från och med år 1996 ingår också särskilda pensioner för lantbruksföretagare i egenpensionernas belopp.

The figures for 1989–1995 represent the sum of old-age, disability and unemployment pension. As of 1996, the figures also include the special pensions designed for farmers.

1.1.4 Kaikki eläkkeensaajat iän mukaan 31.12.2005

Samtliga pensionstagare efter ålder 31.12.2005
All pension recipients by age as at 31.12.2005

Ikä – Ålder – Age	Kaikki eläkkeensaajat Samtliga pensionstagare All pension recipients Lukumäärä		Kelan eläkkeen- saajat FPA-pensions- tagare Recipients of national pension	Työeläkkeensaajat Arbetspensionstagare Recipients on statutory earnings-related pension	Kelan sekä työ- eläkettä saavat Får både FPA- och arbetspension Recipients of both national and statutory earnings- related pension
	Antal Number	%			
Kaikki – Alla – Both sexes					
Kaikki – Samtliga					
<i>All ages</i>	1 356 286	100,0	692 177	1 251 572	587 463
0 - 15	14 020	1,0	13 864	12 472	12 316
16 - 19	10 342	0,8	10 199	5 630	5 487
20 - 24	5 199	0,4	5 004	349	154
25 - 29	5 764	0,4	5 472	1 048	756
30 - 34	6 997	0,5	6 388	2 539	1 930
35 - 39	11 346	0,8	9 771	6 377	4 802
40 - 44	17 430	1,3	13 557	12 381	8 508
45 - 49	27 476	2,0	18 401	21 947	12 872
50 - 54	50 512	3,7	27 285	43 704	20 477
55 - 59	108 217	8,0	39 824	100 968	32 575
60 - 64	220 829	16,3	63 782	214 703	57 656
65 - 69	252 568	18,6	100 853	242 388	90 673
70 - 74	217 134	16,0	107 727	205 500	96 093
75 - 79	188 469	13,9	114 017	176 763	102 311
80 -	219 983	16,2	156 033	204 803	140 853
Miehet – Män – Males					
Kaikki – Samtliga					
<i>All ages</i>	584 240	100,0	239 163	544 056	198 979
0 - 15	7 157	1,2	7 077	6 389	6 309
16 - 19	5 217	0,9	5 137	2 877	2 797
20 - 24	2 627	0,4	2 512	184	69
25 - 29	3 359	0,6	3 175	615	431
30 - 34	3 958	0,7	3 577	1 326	945
35 - 39	6 122	1,0	5 185	3 273	2 336
40 - 44	9 090	1,6	6 933	6 259	4 102
45 - 49	14 006	2,4	9 383	11 027	6 404
50 - 54	25 554	4,4	13 506	22 066	10 018
55 - 59	52 244	8,9	18 076	49 064	14 896
60 - 64	103 877	17,8	22 659	101 522	20 304
65 - 69	117 422	20,1	33 155	114 323	30 056
70 - 74	95 827	16,4	35 466	92 492	32 131
75 - 79	73 892	12,6	35 872	71 183	33 163
80 -	63 888	10,9	37 450	61 456	35 018
Naiset – Kvinnor – Females					
Kaikki – Samtliga					
<i>All ages</i>	772 046	100,0	453 014	707 516	388 484
0 - 15	6 863	0,9	6 787	6 083	6 007
16 - 19	5 125	0,7	5 062	2 753	2 690
20 - 24	2 572	0,3	2 492	165	85
25 - 29	2 405	0,3	2 297	433	325
30 - 34	3 039	0,4	2 811	1 213	985
35 - 39	5 224	0,7	4 586	3 104	2 466
40 - 44	8 340	1,1	6 624	6 122	4 406
45 - 49	13 470	1,7	9 018	10 920	6 468
50 - 54	24 958	3,2	13 779	21 638	10 459
55 - 59	55 973	7,2	21 748	51 904	17 679
60 - 64	116 952	15,1	41 123	113 181	37 352
65 - 69	135 146	17,5	67 698	128 065	60 617
70 - 74	121 307	15,7	72 261	113 008	63 962
75 - 79	114 577	14,8	78 145	105 580	69 148
80 -	156 095	20,2	118 583	143 347	105 835

Taulukossa ovat mukana vanhuus-, työttömyys-, työkyvyttömyys-, perhe-, osa-aika-, ja maatalouden erityiseläkkeet.

Tabellen omfattar ålders-, arbetslöshets-, invalid-, familje-, deltids- och specialpensioner för lantbruksföretagare.

The table covers old-age, unemployment, disability, survivors', part-time and special pensions for farmers.

1.1.5 Omaa eläkettä saavat iän mukaan 31.12.2005

Egenpensionstagare efter ålder 31.12.2005

Recipients of pensions in their own right by age as at 31.12.2005

	Kaikki eläkkeensaajat Samtliga pensionstagare <i>All pension recipients</i>	Kelan eläkkeen- saajat FPA-pensions- tagare <i>Recipients of national pension</i>	Työeläkkeensaajat Arbetspensionstagare <i>Recipients on statutory earnings-related pension</i>	Kelan sekä työ- eläkettä saavat Får både FPA- och arbetspension <i>Recipients of both national and statutory earnings- related pension</i>
Ikä – Ålder – Age				
Kaikki – Alla – Both sexes				
Kaikki – Samtliga <i>All ages</i>	1 296 655	659 279	1 180 488	543 112
16 - 64	422 839	180 649	372 239	130 049
65 -	873 816	478 630	808 249	413 063
16 - 19	921	921	-	-
20 - 24	4 075	4 046	149	120
25 - 29	5 643	5 417	895	669
30 - 34	6 746	6 177	2 219	1 650
35 - 39	10 587	9 091	5 461	3 965
40 - 44	15 790	12 253	10 584	7 047
45 - 49	24 160	16 653	18 502	10 995
50 - 54	43 752	25 524	36 849	18 621
55 - 59	96 051	38 057	88 732	30 738
60 - 64	215 114	62 510	208 848	56 244
65 - 69	252 206	100 853	241 376	90 023
70 - 74	216 804	107 727	203 963	94 886
75 - 79	187 747	114 017	172 963	99 233
80 -	217 059	156 033	189 947	128 921
Miehet – Män – Males				
Kaikki – Samtliga <i>All ages</i>	566 165	225 180	528 363	187 378
16 - 64	215 240	83 237	189 144	57 141
65 -	350 925	141 943	339 219	130 237
16 - 19	496	496	-	-
20 - 24	2 258	2 236	80	58
25 - 29	3 323	3 167	552	396
30 - 34	3 924	3 553	1 254	883
35 - 39	5 981	5 062	3 039	2 120
40 - 44	8 751	6 631	5 831	3 711
45 - 49	13 404	8 962	10 348	5 906
50 - 54	24 251	13 063	20 723	9 535
55 - 59	50 016	17 654	46 837	14 475
60 - 64	102 836	22 413	100 480	20 057
65 - 69	117 370	33 155	114 262	30 047
70 - 74	95 810	35 466	92 462	32 118
75 - 79	73 881	35 872	71 157	33 148
80 -	63 864	37 450	61 338	34 924
Naiset – Kvinnor – Females				
Kaikki – Samtliga <i>All ages</i>	730 490	434 099	652 125	355 734
16 - 64	207 599	97 412	183 095	72 908
65 -	522 891	336 687	469 030	282 826
16 - 19	425	425	-	-
20 - 24	1 817	1 810	69	62
25 - 29	2 320	2 250	343	273
30 - 34	2 822	2 624	965	767
35 - 39	4 606	4 029	2 422	1 845
40 - 44	7 039	5 622	4 753	3 336
45 - 49	10 756	7 691	8 154	5 089
50 - 54	19 501	12 461	16 126	9 086
55 - 59	46 035	20 403	41 895	16 263
60 - 64	112 278	40 097	108 368	36 187
65 - 69	134 836	67 698	127 114	59 976
70 - 74	120 994	72 261	111 501	62 768
75 - 79	113 866	78 145	101 806	66 085
80 -	153 195	118 583	128 609	93 997

Omaa eläkettä saaviin sisältyvät kaikki muut paitsi perhe-eläkkeensaajat.

Egenpensionstagare inbegriper alla andra utom familjepensionstagare.

The figure for recipients of pensions in their own right includes all other pension recipients except for recipients of survivors' pension.

1.1.6 Kaikki eläkkeensaajat eläkelajin ja iän mukaan 31.12.2005
 Samtliga pensionstagare efter pensionsslag och ålder 31.12.2005
 All pension recipients by pension benefit and age as at 31.12.2005

Eläkelaji – Pensionsslag Pension benefit	%	Kaikki Samtliga All ages	Ikä – Ålder – Age					
			–19	20–44	45–54	55–59	60–64	65–
Kaikki – Samtliga – Both sexes								
Kaikki – Samtliga – All	100,0	1 356 286	24 362	46 736	77 988	108 217	220 829	878 154
Vanhuuseläke – Ålderspension <i>Old-age pension</i>	69,3	940 037	-	41	1 463	4 597	60 120	873 816
- varhennettu – förtida – <i>early old-age</i>	5,4	72 872	-	-	-	86	15 849	56 937
Työttömyyseläke – Arbetslöshetspen. <i>Unemployment pension</i>	3,8	50 933	-	-	-	-	50 933	-
Työkyvyttömyyseläke – Invalidpension <i>Disability pension</i>	19,9	269 428	921	42 801	66 463	77 245	81 998	-
- yksilöllisiä – individuell – <i>individual</i>	0,7	9 527	-	-	-	57	9 470	-
Osa-aikaeläke – Deltidspension <i>Part-time pension</i>	2,4	32 502	-	-	-	11 339	21 163	-
Maatalouden erityiseläkkeet Specialpensioner för lantbruksföretagare <i>Special pensions for farmers</i>	2,4	32 421	-	-	-	3 157	7 847	21 417
Perhe-eläke – Familjepension <i>Survivors' pension</i>	21,2	287 454	23 460	4 543	11 356	15 953	20 045	212 097
- lesket – efterlevande makar <i>surviving spouses</i>	19,3	261 761	1	2 765	11 019	15 904	20 025	212 047
- lapset – barn – <i>children</i>	1,9	25 694	23 459	1 778	338	49	20	50
Miehet – Män – Males								
Kaikki – Samtliga – All	100,0	584 240	12 374	25 156	39 560	52 244	103 877	351 029
Vanhuuseläke – Ålderspension <i>Old-age pension</i>	65,4	381 812	-	35	1 448	3 606	25 798	350 925
- varhennettu – förtida – <i>early old-age</i>	5,1	29 892	-	-	-	55	7 508	22 329
Työttömyyseläke – Arbetslöshetspen. <i>Unemployment pension</i>	4,1	23 824	-	-	-	-	23 824	-
Työkyvyttömyyseläke – Invalidpension <i>Disability pension</i>	24,6	143 463	496	24 202	36 221	40 169	42 375	-
- yksilöllisiä – individuell – <i>individual</i>	0,8	4 494	-	-	-	14	4 480	-
Osa-aikaeläke – Deltidspension <i>Part-time pension</i>	2,6	15 111	-	-	-	5 213	9 898	-
Maatalouden erityiseläkkeet Specialpensioner för lantbruksföretagare <i>Special pensions for farmers</i>	2,3	13 530	-	-	-	1 210	3 456	8 864
Perhe-eläke – Familjepension <i>Survivors' pension</i>	7,9	46 232	11 887	1 237	2 278	3 003	3 568	24 259
- lesket – efterlevande makar – <i>widowers</i>	5,7	33 373	-	504	2 083	2 980	3 561	24 245
- lapset – barn – <i>children</i>	2,2	12 859	11 887	733	195	23	7	14
Naiset – Kvinnor – Females								
Kaikki – Samtliga – All	100,0	772 046	11 988	21 580	38 428	55 973	116 952	527 125
Vanhuuseläke – Ålderspension <i>Old-age pension</i>	72,3	558 225	-	6	15	991	34 322	522 891
- varhennettu – förtida – <i>early old-age</i>	5,6	42 980	-	-	-	31	8 341	34 608
Työttömyyseläke – Arbetslöshetspen. <i>Unemployment pension</i>	3,5	27 109	-	-	-	-	27 109	-
Työkyvyttömyyseläke – Invalidpension <i>Disability pension</i>	16,3	125 965	425	18 599	30 242	37 076	39 623	-
- yksilöllisiä – individuell – <i>individual</i>	0,7	5 033	-	-	-	43	4 990	-
Osa-aikaeläke – Deltidspension <i>Part-time pension</i>	2,3	17 391	-	-	-	6 126	11 265	-
Maatalouden erityiseläkkeet Specialpensioner för lantbruksföretagare <i>Special pensions for farmers</i>	2,4	18 891	-	-	-	1 947	4 391	12 553
Perhe-eläke – Familjepension <i>Survivors' pension</i>	31,2	241 222	11 573	3 306	9 078	12 950	16 477	187 838
- lesket – efterlevande makar – <i>widows</i>	29,6	228 388	1	2 261	8 936	12 924	16 464	187 802
- lapset – barn – <i>children</i>	1,7	12 835	11 572	1 045	143	26	13	36

Henkilön on mahdollista saada samanaikaisesti usean lajin mukaista eläkettä. Tästä syystä taulukon luvut eivät ole yhteenlaskettavissa.

Samma person kan få flera olika pensioner samtidigt. Siffrorna i tabellen kan därför inte adderas.

One person may receive several pension benefits at the same time. For this reason, the figures of the tables cannot be summed up.

1.2.1 Kaikki Suomessa asuvat eläkkeensaajat ja väestöosuudet vuosina 1983–2005

Samtliga pensionstagare bosatta i Finland, antal och befolkningsandelar åren 1983–2005
All pension recipients resident in Finland and population shares, 1983–2005

Kaikki Samtliga All		-19	20–34	35–44	45–54	55–59	60–64	65–
Lukumäärä – Antal – Number								
1983	1 048 024	50 574	26 327	32 284	73 965	103 595	153 892	607 387
1984	1 060 392	47 814	25 578	33 151	72 507	105 972	165 754	609 616
1985	1 075 062	46 260	24 927	34 803	71 120	107 845	169 326	620 781
1986	1 109 803	45 121	24 566	35 234	71 701	116 574	184 414	632 193
1987	1 133 802	48 122	23 820	37 502	72 185	118 367	191 783	642 023
1988	1 149 486	51 226	23 277	38 890	73 441	113 428	195 766	653 458
1989	1 135 514	27 914	22 354	39 956	74 365	107 492	200 181	663 252
1990	1 145 521	27 643	21 590	40 364	75 512	102 256	203 867	674 289
1991	1 154 690	27 881	20 927	39 997	77 828	98 687	202 824	686 546
1992	1 165 019	28 337	20 229	39 176	79 554	98 055	203 946	695 722
1993	1 178 645	28 744	19 800	37 814	80 605	99 255	204 529	707 898
1994	1 190 304	28 805	19 527	36 661	82 002	99 694	205 335	718 280
1995	1 195 561	28 458	19 248	35 419	84 835	95 129	201 670	730 802
1996	1 200 384	28 264	18 656	34 094	83 064	93 880	201 484	740 942
1997	1 201 743	28 319	18 306	32 645	85 900	86 750	200 206	749 617
1998	1 207 327	27 978	17 803	31 483	86 514	83 835	203 977	755 737
1999	1 219 485	27 418	17 417	30 660	87 885	85 041	207 404	763 660
2000	1 231 590	26 970	17 554	30 001	87 257	92 075	204 541	773 192
2001	1 245 374	26 213	17 436	29 260	84 639	92 539	212 435	782 852
2002	1 264 672	25 408	17 515	29 002	82 651	107 980	208 752	793 364
2003	1 275 564	24 372	17 717	29 150	80 409	110 839	205 300	807 777
2004	1 282 325	24 153	17 616	28 830	78 086	108 892	200 591	824 157
2005	1 298 524	23 927	17 871	28 418	75 716	103 990	213 305	835 297
Väestöosuus, % – Befolkningsandel, % – Population share, %								
1983	21,5	3,8	2,2	4,5	13,5	39,0	66,0	100,0
1984	21,7	3,7	2,2	4,5	13,2	39,5	67,7	100,0
1985	21,9	3,6	2,1	4,5	13,1	40,0	68,5	100,0
1986	22,5	3,5	2,1	4,5	12,8	43,3	73,9	100,0
1987	23,0	3,8	2,1	4,6	13,0	44,3	76,1	100,0
1988	23,2	4,1	2,1	4,7	13,0	43,6	77,0	100,0
1989	22,8	2,2	2,0	4,7	12,9	42,1	77,9	100,0
1990	22,9	2,2	2,0	4,8	12,6	40,5	78,8	100,0
1991	23,0	2,2	1,9	4,8	12,3	39,3	78,5	100,0
1992	23,0	2,2	1,9	4,7	11,9	38,7	79,3	100,0
1993	23,2	2,2	1,9	4,7	11,5	37,8	81,4	100,0
1994	23,4	2,2	1,9	4,6	11,3	36,9	83,0	100,0
1995	23,4	2,2	1,9	4,5	11,2	35,5	82,3	100,0
1996	23,4	2,2	1,8	4,4	10,9	32,9	82,5	100,0
1997	23,3	2,2	1,8	4,2	10,8	31,1	81,1	100,0
1998	23,4	2,2	1,8	4,1	10,6	29,8	79,9	99,9
1999	23,6	2,1	1,8	4,0	10,6	29,9	78,7	99,9
2000	23,8	2,1	1,8	3,9	10,5	29,7	78,2	99,8
2001	24,0	2,1	1,8	3,9	10,3	28,4	76,3	99,9
2002	24,3	2,0	1,8	3,9	10,2	29,6	76,5	99,7
2003	24,4	2,0	1,8	3,9	10,2	28,3	74,5	99,3
2004	24,5	2,0	1,8	3,9	10,0	26,4	72,3	99,7
2005	24,7	1,9	1,8	3,9	9,8	24,9	70,7	99,8

1.2.2 Suomessa asuvat omaa eläkettä saavat ja väestöosuudet vuosina 1983–2005

I Finland bosatta egenpensionstagare, antal och befolkningsandelar åren 1983–2005

Recipients of pensions in their own right resident in Finland and population shares, 1983–2005

	Kaikki Samtliga All	Lukumäärä – Antal – Number						
		16–19	20–34	35–44	45–54	55–59	60–64	65–
1983	950 010	2 676	23 328	26 457	59 146	90 857	140 505	607 041
1984	965 841	2 609	22 790	27 348	58 116	93 871	151 769	609 338
1985	983 199	2 511	22 324	28 915	57 099	96 021	155 847	620 482
1986	1 021 537	2 384	21 963	29 444	57 817	105 611	172 531	631 787
1987	1 044 322	2 264	21 391	31 563	58 972	107 667	180 994	641 471
1988	1 058 129	2 147	20 897	32 897	60 191	103 100	185 893	653 004
1989	1 071 068	2 057	20 200	33 928	61 375	98 081	192 578	662 849
1990	1 082 384	1 977	19 561	34 427	62 590	92 983	197 007	673 839
1991	1 090 998	1 875	18 999	34 206	64 368	89 592	196 166	685 792
1992	1 100 944	1 929	18 426	33 702	65 583	88 889	197 638	694 777
1993	1 114 429	1 966	17 955	32 740	66 335	89 838	198 892	706 703
1994	1 128 192	1 993	17 574	31 956	67 734	90 199	200 535	718 201
1995	1 133 961	1 978	17 341	30 988	70 160	85 754	197 033	730 707
1996	1 139 263	1 935	16 765	29 888	68 756	83 814	197 237	740 868
1997	1 140 431	1 959	16 373	28 667	71 177	76 894	195 843	749 518
1998	1 146 735	1 989	15 982	27 748	71 853	74 049	199 506	755 608
1999	1 160 174	1 903	15 755	27 214	73 325	75 667	202 802	763 508
2000	1 172 525	1 569	15 609	26 789	73 134	82 318	200 075	773 031
2001	1 183 012	1 279	15 461	26 197	71 376	82 710	207 622	778 367
2002	1 203 835	923	15 576	26 116	70 426	97 444	204 213	789 137
2003	1 216 011	691	15 851	26 407	69 142	99 675	200 592	803 653
2004	1 223 515	757	16 108	26 297	67 573	97 025	195 592	820 163
2005	1 240 680	920	16 407	26 070	65 802	92 129	207 945	831 407

Kaikki omaa eläkettä saavat
Samtliga egenpensionstagare
All recipients of pensions in their own right

**Omaa eläkettä saavat ilman
osa-aikaeläkkeensaajia 1)**
Egenpensionstagare utan
deltidspensionstagare 1)
Recipients of pensions in
their own right without
recipients of part-time pension 1)

Kaikki 2)
Samtliga 2)
All 2)

Kaikki 2)
Samtliga 2)
All 2)

16–19 20–34 35–44 45–54 55–59 60–64 65– 55–59 60–64

Väestöosuus, % – Befolkningsandel, % – Population share, %

1983	24,7	0,9	2,0	3,7	10,8	34,2	60,3	100,0	-	-	-
1984	24,9	0,9	1,9	3,7	10,6	35,0	62,0	100,0	-	-	-
1985	25,2	0,9	1,9	3,7	10,5	35,6	63,0	100,0	-	-	-
1986	26,1	0,9	1,9	3,8	10,3	39,2	69,2	100,0	-	-	-
1987	26,6	0,9	1,9	3,9	10,6	40,3	71,8	100,0	26,6	-	71,8
1988	26,9	0,9	1,8	4,0	10,7	39,6	73,2	100,0	26,8	-	73,1
1989	27,1	0,9	1,8	4,0	10,7	38,4	75,0	100,0	27,1	38,4	74,9
1990	27,3	0,8	1,8	4,1	10,4	36,8	76,2	100,0	27,3	36,8	76,0
1991	27,3	0,8	1,7	4,1	10,1	35,7	75,9	100,0	27,3	35,6	75,7
1992	27,4	0,8	1,7	4,1	9,8	35,0	76,9	100,0	27,3	34,9	76,6
1993	27,6	0,8	1,7	4,0	9,5	34,2	79,2	100,0	27,5	33,9	78,6
1994	27,8	0,8	1,7	4,0	9,4	33,4	81,1	100,0	27,7	32,7	80,1
1995	27,8	0,8	1,7	3,9	9,3	32,0	80,4	100,0	27,6	31,3	79,0
1996	27,8	0,7	1,6	3,8	9,0	29,3	80,8	100,0	27,6	28,7	79,1
1997	27,7	0,8	1,6	3,7	8,9	27,5	79,3	100,0	27,5	26,7	77,4
1998	27,7	0,8	1,6	3,6	8,8	26,3	78,1	99,9	27,4	24,4	75,9
1999	27,9	0,7	1,6	3,5	8,9	26,6	77,0	99,8	27,4	22,9	74,0
2000	28,0	0,6	1,6	3,5	8,8	26,5	76,5	99,8	27,4	21,7	72,8
2001	28,1	0,5	1,6	3,5	8,7	25,4	74,5	99,3	27,4	20,3	70,0
2002	28,5	0,4	1,6	3,5	8,7	26,7	74,8	99,1	27,6	19,9	69,5
2003	28,7	0,3	1,6	3,5	8,7	25,5	72,8	98,8	27,7	19,5	66,4
2004	28,7	0,3	1,7	3,6	8,7	23,5	70,5	99,3	27,9	19,4	63,5
2005	29,0	0,4	1,7	3,6	8,5	22,1	68,9	99,3	28,2	19,4	61,9

1) Katso sivu 31. – Se sidan 49. – See page 70.

2) Omaa eläkettä saavien osuus yli 16-vuotiaasta väestöstä.

Egenpensionstagare i procent av befolkningen över 16 år.

Recipients of pensions in one's own right as a percentage of the population aged over 16.

1.2.3 Kaikki Suomessa asuvat eläkkeensaajat iän mukaan 31.12.2005

Samtliga pensionstagare bosatta i Finland efter ålder 31.12.2005

All pension recipients resident in Finland by age as at 31.12.2005

Ikä – Ålder – Age	Kaikki eläkkeensaajat Samtliga pensionstagare All pension recipients Lukumäärä Antal Number		Kelan eläkkeen- saajat FPA-pensions- tagare Recipients of national pension	Työeläkkeensaajat Arbetspensionstagare Recipients of statutory earnings-related pension	Kelan sekä työ- eläkettä saavat Får både FPA- och arbetspension Recipients of both national and statutory earnings- related pension
	%				
Kaikki – Alla – Both sexes					
Kaikki – Samtliga All ages	1 298 524	100,0	650 409	1 223 463	575 348
0 - 15	13 748	1,1	13 674	12 277	12 203
16 - 19	10 179	0,8	10 077	5 550	5 448
20 - 24	5 181	0,4	4 991	344	154
25 - 29	5 729	0,4	5 447	1 036	754
30 - 34	6 961	0,5	6 369	2 521	1 929
35 - 39	11 222	0,9	9 683	6 325	4 786
40 - 44	17 196	1,3	13 393	12 264	8 461
45 - 49	26 843	2,1	17 927	21 679	12 763
50 - 54	48 873	3,8	26 148	42 869	20 144
55 - 59	103 990	8,0	37 025	98 664	31 699
60 - 64	213 305	16,4	59 750	209 643	56 088
65 - 69	237 228	18,3	91 341	233 016	87 129
70 - 74	204 846	15,8	98 064	200 223	93 441
75 - 79	179 945	13,9	106 438	174 112	100 605
80 -	213 278	16,4	150 082	202 940	139 744
Miehet – Män – Males					
Kaikki – Samtliga All ages	560 635	100,0	224 461	529 882	193 708
0 - 15	7 039	1,3	6 996	6 306	6 263
16 - 19	5 142	0,9	5 083	2 843	2 784
20 - 24	2 617	0,5	2 504	182	69
25 - 29	3 342	0,6	3 160	612	430
30 - 34	3 944	0,7	3 568	1 321	945
35 - 39	6 059	1,1	5 145	3 247	2 333
40 - 44	8 977	1,6	6 855	6 204	4 082
45 - 49	13 682	2,4	9 143	10 888	6 349
50 - 54	24 775	4,4	12 974	21 641	9 840
55 - 59	50 442	9,0	16 985	47 917	14 460
60 - 64	100 401	17,9	21 032	98 865	19 496
65 - 69	110 630	19,7	29 846	109 347	28 563
70 - 74	90 708	16,2	31 958	89 693	30 943
75 - 79	70 858	12,6	33 352	69 946	32 440
80 -	62 019	11,1	35 860	60 870	34 711
Naiset – Kvinnor – Females					
Kaikki – Samtliga All ages	737 889	100,0	425 948	693 581	381 640
0 - 15	6 709	0,9	6 678	5 971	5 940
16 - 19	5 037	0,7	4 994	2 707	2 664
20 - 24	2 564	0,3	2 487	162	85
25 - 29	2 387	0,3	2 287	424	324
30 - 34	3 017	0,4	2 801	1 200	984
35 - 39	5 163	0,7	4 538	3 078	2 453
40 - 44	8 219	1,1	6 538	6 060	4 379
45 - 49	13 161	1,8	8 784	10 791	6 414
50 - 54	24 098	3,3	13 174	21 228	10 304
55 - 59	53 548	7,3	20 040	50 747	17 239
60 - 64	112 904	15,3	38 718	110 778	36 592
65 - 69	126 598	17,2	61 495	123 669	58 566
70 - 74	114 138	15,5	66 106	110 530	62 498
75 - 79	109 087	14,8	73 086	104 166	68 165
80 -	151 259	20,5	114 222	142 070	105 033

Taulukossa ovat mukana vanhuus-, työttömyys-, työkyvyttömyys-, perhe-, osa-aika- ja maatalouden erityiseläkkeet.

Tabellen omfattar ålders-, arbetslöshets-, invalid-, familje-, deltids- och specialpensioner för lantbruksföretagare.

The table covers old-age, unemployment, disability, survivors', part-time and special pensions for farmers.

1.2.4 Suomessa asuvat omaa eläkettä saavat iän mukaan 31.12.2005

I Finland bosatta egenpensionstagare efter ålder 31.12.2005

Recipients of pensions in their own right resident in Finland by age as at 31.12.2005

	Kaikki eläkkeensaajat Samtliga pensionstagare All pension recipients	Kelan eläkkeen- saajat FPA-pensions- tagare Recipients of national pension	Työeläkkeensaajat Arbetspensionstagare Recipients of statutory earnings-related pension	Kelan sekä työ- eläkettä saavat Får både FPA- och arbetspension Recipients of both national and statutory earnings- related pension
Ikä – Ålder – Age				
Kaikki – Alla – Both sexes				
Kaikki – Samtliga				
All ages	1 240 680	617 942	1 154 506	531 768
16 - 64	409 273	172 017	364 464	127 208
65 -	831 407	445 925	790 042	404 560
16 - 19	920	920	-	-
20 - 24	4 070	4 041	149	120
25 - 29	5 617	5 394	891	668
30 - 34	6 720	6 160	2 210	1 650
35 - 39	10 484	9 016	5 426	3 958
40 - 44	15 586	12 103	10 492	7 009
45 - 49	23 585	16 203	18 285	10 903
50 - 54	42 217	24 405	36 114	18 302
55 - 59	92 129	35 285	86 735	29 891
60 - 64	207 945	58 490	204 162	54 707
65 - 69	237 001	91 341	232 261	86 601
70 - 74	204 613	98 064	198 922	92 373
75 - 79	179 300	106 438	170 504	97 642
80 -	210 493	150 082	188 355	127 944
Miehet – Män – Males				
Kaikki – Samtliga				
All ages	542 955	210 641	514 497	182 183
16 - 64	208 779	79 625	184 805	55 651
65 -	334 176	131 016	329 692	126 532
16 - 19	495	495	-	-
20 - 24	2 255	2 233	80	58
25 - 29	3 306	3 152	549	395
30 - 34	3 912	3 544	1 251	883
35 - 39	5 924	5 023	3 019	2 118
40 - 44	8 640	6 554	5 777	3 691
45 - 49	13 099	8 728	10 224	5 853
50 - 54	23 482	12 534	20 306	9 358
55 - 59	48 258	16 574	45 727	14 043
60 - 64	99 408	20 788	97 872	19 252
65 - 69	110 605	29 846	109 313	28 554
70 - 74	90 706	31 958	89 679	30 931
75 - 79	70 856	33 352	69 929	32 425
80 -	62 009	35 860	60 771	34 622
Naiset – Kvinnor – Females				
Kaikki – Samtliga				
All ages	697 725	407 301	640 009	349 585
16 - 64	200 494	92 392	179 659	71 557
65 -	497 231	314 909	460 350	278 028
16 - 19	425	425	-	-
20 - 24	1 815	1 808	69	62
25 - 29	2 311	2 242	342	273
30 - 34	2 808	2 616	959	767
35 - 39	4 560	3 993	2 407	1 840
40 - 44	6 946	5 549	4 715	3 318
45 - 49	10 486	7 475	8 061	5 050
50 - 54	18 735	11 871	15 808	8 944
55 - 59	43 871	18 711	41 008	15 848
60 - 64	108 537	37 702	106 290	35 455
65 - 69	126 396	61 495	122 948	58 047
70 - 74	113 907	66 106	109 243	61 442
75 - 79	108 444	73 086	100 575	65 217
80 -	148 484	114 222	127 584	93 322

Omaa eläkettä saaviin sisältyvät kaikki muut paitsi perhe-eläkkeensaajat.

Egenpensionstagare inbegriper alla andra utom familjepensionstagare.

The figure for recipients of pensions in their own right includes all other pension recipients except for recipients of survivors' pension.

1.2.5 Kaikki Suomessa asuvat eläkkeensaajat, omaa eläkettä saavat ja perhe-eläkettä saavat sekä väestöosuudet iän mukaan 31.12.2005

Samtliga pensionstagare, egenpensionstagare och familjepensionstagare bosatta i Finland, antal och befolkningsandelar efter ålder 31.12.2005

All pension recipients, recipients of pensions in their own right and recipients of survivors' pensions resident in Finland and population shares by age as at 31.12.2005

	Kaikki eläkkeensaajat		Omaa eläkettä saavat		Perhe-eläkettä saavat		
	Samtliga pensionstagare		Egenpensionstagare		Familjepensionstagare		
	All pension recipients		Recipients of pensions in their own right		Recipients of survivors' pension		
	Lukumäärä	Väestöosuus	Lukumäärä	Väestöosuus 1)	Lukumäärä	Väestöosuus	
	Antal	Befolkningsandel	Antal	Befolkningsandel 1)	Antal	Befolkningsandel	
	Number	Population share	Number	Population share 1)	Number	Population share	
			Kaikki Ilman osa-aika-				
			Samtliga eläkkeensaajia 2)				
			All Utan deltidspensionstagare 2)				
			Without recipients of part-time pension 2)				
Ikä – Ålder – Age							
Kaikki – Alla – Both sexes							
Kaikki – Samtliga							
All ages	1 298 524	24,7	1 240 680	29,0	28,2	283 591	5,4
16 - 64	449 479	13,0	409 273	11,9	10,9	60 017	1,7
- 15	13 748	1,4	-	-	-	13 748	1,4
16 - 19	10 179	4,0	920	0,4	0,4	9 278	3,7
20 - 24	5 181	1,6	4 070	1,2	1,2	1 125	0,3
25 - 29	5 729	1,7	5 617	1,7	1,7	155	0,0
30 - 34	6 961	2,3	6 720	2,2	2,2	328	0,1
35 - 39	11 222	3,2	10 484	3,0	3,0	963	0,3
40 - 44	17 196	4,6	15 586	4,1	4,1	1 887	0,5
45 - 49	26 843	7,1	23 585	6,2	6,2	3 640	1,0
50 - 54	48 873	12,4	42 217	10,7	10,7	7 543	1,9
55 - 59	103 990	24,9	92 129	22,1	19,4	15 594	3,7
60 - 64	213 305	70,7	207 945	68,9	61,9	19 504	6,5
65 -	835 297	99,8	831 407	99,3	99,3	209 826	25,1
Miehet – Män – Males							
Kaikki – Samtliga							
All ages	560 635	21,8	542 955	26,2	25,4	45 629	1,8
16 - 64	219 381	12,6	208 779	12,0	11,1	14 552	0,8
- 15	7 039	1,4	-	-	-	7 039	1,4
16 - 19	5 142	4,0	495	0,4	0,4	4 656	3,6
20 - 24	2 617	1,5	2 255	1,3	1,3	370	0,2
25 - 29	3 342	2,0	3 306	2,0	2,0	67	0,0
30 - 34	3 944	2,5	3 912	2,5	2,5	73	0,0
35 - 39	6 059	3,4	5 924	3,3	3,3	251	0,1
40 - 44	8 977	4,7	8 640	4,5	4,5	459	0,2
45 - 49	13 682	7,2	13 099	6,9	6,9	714	0,4
50 - 54	24 775	12,6	23 482	11,9	11,9	1 534	0,8
55 - 59	50 442	24,3	48 258	23,2	20,7	2 949	1,4
60 - 64	100 401	68,2	99 408	67,5	60,8	3 479	2,4
65 -	334 215	99,8	334 176	99,8	99,8	24 038	7,2
Naiset – Kvinnor – Females							
Kaikki – Samtliga							
All ages	737 889	27,5	697 725	31,6	30,8	237 962	8,9
16 - 64	230 098	13,5	200 494	11,8	10,7	45 465	2,7
- 15	6 709	1,4	-	-	-	6 709	1,4
16 - 19	5 037	4,1	425	0,3	0,3	4 622	3,7
20 - 24	2 564	1,6	1 815	1,1	1,1	755	0,5
25 - 29	2 387	1,5	2 311	1,4	1,4	88	0,1
30 - 34	3 017	2,0	2 808	1,9	1,9	255	0,2
35 - 39	5 163	3,0	4 560	2,7	2,7	712	0,4
40 - 44	8 219	4,4	6 946	3,7	3,7	1 428	0,8
45 - 49	13 161	7,0	10 486	5,6	5,6	2 926	1,6
50 - 54	24 098	12,3	18 735	9,6	9,6	6 009	3,1
55 - 59	53 548	25,6	43 871	21,0	18,1	12 645	6,0
60 - 64	112 904	73,1	108 537	70,3	63,0	16 025	10,4
65 -	501 082	99,8	497 231	99,0	99,0	185 788	37,0

1) Kaikki-rivillä väestöosuus on laskettu yli 16-vuotiaasta väestöstä.

I 'Samtliga' -raden har befolkningsandelen beräknats på befolkningen över 16 års ålder.

In the line 'All' population share is calculated on the population aged over 16.

2) Katso sivu 31. – Se sidan 49. – See page 70.

1.2.6A Suomessa asuvat työikäiset omaa eläkettä saavat eläkelajin ja iän mukaan 31.12.2005

I Finland bosatta egenpensionstagare i förvärvsaktiv ålder efter pensionslag och ålder 31.12.2005
 Recipients of pensions in their own right of working age resident in Finland by pension benefit
 and age as at 31.12.2005

Ikä – Ålder Age	Kaikki Samtliga All	Varsinai- nen van- huuseläke Egentlig älders- pension Old-age pension	Varhen- nettu van- huuseläke Förtida älders- pension Early old-age pension	Työttömyys- eläke Arbets- löshets- pension Unemploy- ment pension	Varsinai- nen työ- kyvyttö- myys- eläke Egentlig invalid- pension Disability pension	Yksilölli- nen var- haiseläke Individuell förtids- pension Individual early retirement pension	Maatalouden erityis- eläkkeet Special- pensioner för lantbruks- företagare Special pensions for farmers	Osa- aika- eläke Deltids- pension Part- time pension
Kaikki – Alla – Both sexes								
16 - 64	409 273	53 089	14 954	50 865	248 137	9 489	11 000	32 487
16 - 54	109 199	1 493	-	-	107 721	-	-	-
55 - 64	300 074	51 596	14 954	50 865	140 416	9 489	11 000	32 487
55 - 59	92 129	4 492	86	-	73 325	57	3 156	11 336
60 - 64	207 945	47 104	14 868	50 865	67 091	9 432	7 844	21 151
55	12 190	426	2	-	11 617	-	160	-
56	14 219	532	5	-	13 305	-	399	-
57	16 190	629	13	-	14 956	-	628	-
58	20 475	1 087	7	-	16 251	-	903	2 307
59	29 055	1 818	59	-	17 196	57	1 066	9 029
60	36 360	4 224	317	6 941	16 293	69	1 197	7 685
61	36 120	4 608	2 129	8 794	13 995	96	1 399	5 633
62	39 383	5 749	2 846	10 314	12 267	3 078	1 557	4 483
63	36 647	11 211	3 365	9 236	9 660	2 329	1 323	2 016
64	59 435	21 312	6 211	15 580	14 876	3 860	2 368	1 334
Miehet – Män – Males								
16 - 64	208 779	24 476	7 161	23 795	133 332	4 470	4 664	15 104
16 - 54	61 113	1 472	-	-	59 655	-	-	-
55 - 64	147 666	23 004	7 161	23 795	73 677	4 470	4 664	15 104
55 - 59	48 258	3 535	55	-	38 431	14	1 210	5 212
60 - 64	99 408	19 469	7 106	23 795	35 246	4 456	3 454	9 892
55	6 649	395	2	-	6 237	-	27	-
56	7 751	479	4	-	7 146	-	138	-
57	8 596	557	9	-	7 815	-	243	-
58	10 713	920	7	-	8 412	-	375	1 047
59	14 549	1 184	33	-	8 821	14	427	4 165
60	17 654	1 742	162	3 259	8 567	18	531	3 496
61	17 136	1 632	1 019	4 157	7 287	16	616	2 615
62	18 697	2 097	1 400	4 838	6 403	1 420	727	2 137
63	17 644	5 097	1 572	4 289	5 104	1 119	564	917
64	28 277	8 901	2 953	7 252	7 885	1 883	1 016	727
Naiset – Kvinnor – Females								
16 - 64	200 494	28 613	7 793	27 070	114 805	5 019	6 336	17 383
16 - 54	48 086	21	-	-	48 066	-	-	-
55 - 64	152 408	28 592	7 793	27 070	66 739	5 019	6 336	17 383
55 - 59	43 871	957	31	-	34 894	43	1 946	6 124
60 - 64	108 537	27 635	7 762	27 070	31 845	4 976	4 390	11 259
55	5 541	31	-	-	5 380	-	133	-
56	6 468	53	1	-	6 159	-	261	-
57	7 594	72	4	-	7 141	-	385	-
58	9 762	167	-	-	7 839	-	528	1 260
59	14 506	634	26	-	8 375	43	639	4 864
60	18 706	2 482	155	3 682	7 726	51	666	4 189
61	18 984	2 976	1 110	4 637	6 708	80	783	3 018
62	20 686	3 652	1 446	5 476	5 864	1 658	830	2 346
63	19 003	6 114	1 793	4 947	4 556	1 210	759	1 099
64	31 158	12 411	3 258	8 328	6 991	1 977	1 352	607

1.2.6B Suomessa asuvien työikäisten omaa eläkettä saavien väestöosuudet eläkelajin ja iän mukaan 31.12.2005, %

I Finland bosatta egenpensionstagare i förvärsaktiv ålder efter pensionsslag och ålder, befolkningsandelar 31.12.2005, %

Recipients of pensions in their own right of working age resident in Finland as a percentage of the population by pension benefit and age as at 31.12.2005

Ikä – Ålder Age	Kaikki omaa eläkettä saavat Samtliga egenpensionstagare All recipients of pensions in their own right	Kaikki Samtliga All	Varsinainen vanhuuseläke Egentlig ålderspension Old-age pension	Varhennettu vanhuuseläke Förtida ålderspension Early old-age pension	Työttömyyseläke Arbetslöshetspension Unemployment pension	Varsinainen työttömyyseläke Egentlig invalidpension Disability pension	Yksilöllinen varhaiseläke Individuell förtidspension Individual early retirement pension	Maaatalerityseläkkeet Special pensioner for landbrukare Special pensions for farmers	Osa-aika-eläke Deltidspension Part-time pension
	Ilman osa-aika-eläkkeensaajia 1) Utan deltidspensionstagare 1) Without recipients of part-time pension 1)								
Kaikki – Alla – Both sexes									
16 - 64	11,9	10,9	1,5	0,4	1,5	7,2	0,3	0,3	0,9
16 - 54	4,0	4,0	0,1	-	-	4,0	-	-	-
55 - 64	41,8	37,2	7,2	2,1	7,1	19,5	1,3	1,5	4,5
55 - 59	22,1	19,4	1,1	0,0	-	17,6	0,0	0,8	2,7
60 - 64	68,9	61,9	15,6	4,9	16,9	22,2	3,1	2,6	7,0
55	15,0	15,0	0,5	0,0	-	14,3	-	0,2	-
56	17,0	17,0	0,6	0,0	-	15,9	-	0,5	-
57	19,0	19,0	0,7	0,0	-	17,6	-	0,7	-
58	24,2	21,4	1,3	0,0	-	19,2	-	1,1	2,7
59	35,2	24,3	2,2	0,1	-	20,8	0,1	1,3	10,9
60	49,4	39,0	5,7	0,4	9,4	22,1	0,1	1,6	10,4
61	61,1	51,6	7,8	3,6	14,9	23,7	0,2	2,4	9,5
62	70,5	62,5	10,3	5,1	18,5	22,0	5,5	2,8	8,0
63	81,8	77,3	25,0	7,5	20,6	21,6	5,2	3,0	4,5
64	86,8	84,9	31,1	9,1	22,8	21,7	5,6	3,5	1,9
Miehet – Män – Males									
16 - 64	12,0	11,1	1,4	0,4	1,4	7,7	0,3	0,3	0,9
16 - 54	4,4	4,4	0,1	-	-	4,3	-	-	-
55 - 64	41,6	37,3	6,5	2,0	6,7	20,7	1,3	1,3	4,3
55 - 59	23,2	20,7	1,7	0,0	-	18,5	0,0	0,6	2,5
60 - 64	67,5	60,8	13,2	4,8	16,2	23,9	3,0	2,3	6,7
55	16,4	16,4	1,0	0,0	-	15,4	-	0,1	-
56	18,5	18,5	1,1	0,0	-	17,1	-	0,3	-
57	20,3	20,3	1,3	0,0	-	18,4	-	0,6	-
58	25,4	22,9	2,2	0,0	-	20,0	-	0,9	2,5
59	35,7	25,5	2,9	0,1	-	21,6	0,0	1,0	10,2
60	48,4	38,8	4,8	0,4	8,9	23,5	0,0	1,5	9,6
61	59,2	50,2	5,6	3,5	14,4	25,2	0,1	2,1	9,0
62	68,5	60,7	7,7	5,1	17,7	23,5	5,2	2,7	7,8
63	81,5	77,3	23,6	7,3	19,8	23,6	5,2	2,6	4,2
64	85,8	83,6	27,0	9,0	22,0	23,9	5,7	3,1	2,2
Naiset – Kvinnor – Females									
16 - 64	11,8	10,7	1,7	0,5	1,6	6,7	0,3	0,4	1,0
16 - 54	3,6	3,6	0,0	-	-	3,6	-	-	-
55 - 64	41,9	37,1	7,9	2,1	7,4	18,4	1,4	1,7	4,8
55 - 59	21,0	18,1	0,5	0,0	-	16,7	0,0	0,9	2,9
60 - 64	70,3	63,0	17,9	5,0	17,5	20,6	3,2	2,8	7,3
55	13,7	13,7	0,1	-	-	13,3	-	0,3	-
56	15,5	15,5	0,1	0,0	-	14,8	-	0,6	-
57	17,8	17,8	0,2	0,0	-	16,7	-	0,9	-
58	22,9	20,0	0,4	-	-	18,4	-	1,2	3,0
59	34,8	23,1	1,5	0,1	-	20,1	0,1	1,5	11,7
60	50,5	39,2	6,7	0,4	9,9	20,8	0,1	1,8	11,3
61	63,0	53,0	9,9	3,7	15,4	22,2	0,3	2,6	10,0
62	72,4	64,2	12,8	5,1	19,2	20,5	5,8	2,9	8,2
63	82,1	77,4	26,4	7,7	21,4	19,7	5,2	3,3	4,7
64	87,7	86,0	34,9	9,2	23,4	19,7	5,6	3,8	1,7

1.2.7 Suomessa asuvat vanhuuseläkkeensaajat iän mukaan 31.12.2005

I Finland bosatta ålderspensionstagare efter ålder 31.12.2005

Recipients of old-age pensions resident in Finland by age as at 31.12.2005

	Kaikki eläkkeensaajat Samtliga pensionstagare <i>All pension recipients</i>	Kelan eläkkeen- saajat FPA-pensions- tagare <i>Recipients of national pension</i>	Työeläkkeensaajat Arbetspensionstagare <i>Recipients of statutory earnings-related pension</i>	Kelan sekä työ- eläkettä saavat 1) Får både FPA- och arbetspension 1) <i>Recipients of both national and statutory earnings- related pension 1)</i>
Ikä – Ålder – Age				
Kaikki – Alla – Both sexes				
Kaikki – Samtliga				
<i>All ages</i>	896 159	449 683	854 483	408 007
- 64	64 752	3 758	64 583	3 589
65 -	831 407	445 925	789 900	404 418
- 54	1 493	-	1 493	-
55 - 59	4 569	-	4 569	-
60 - 64	58 690	3 758	58 521	3 589
65 - 69	237 001	91 341	232 251	86 591
70 - 74	204 613	98 064	198 900	92 351
75 - 79	179 300	106 438	170 476	97 614
80 -	210 493	150 082	188 273	127 862
Miehet – Män – Males				
Kaikki – Samtliga				
<i>All ages</i>	364 357	132 395	359 821	127 859
- 64	30 181	1 379	30 165	1 363
65 -	334 176	131 016	329 656	126 496
- 54	1 472	-	1 472	-
55 - 59	3 581	-	3 581	-
60 - 64	25 128	1 379	25 112	1 363
65 - 69	110 605	29 846	109 312	28 553
70 - 74	90 706	31 958	89 670	30 922
75 - 79	70 856	33 352	69 921	32 417
80 -	62 009	35 860	60 753	34 604
Naiset – Kvinnor – Females				
Kaikki – Samtliga				
<i>All ages</i>	531 802	317 288	494 662	280 148
- 64	34 571	2 379	34 418	2 226
65 -	497 231	314 909	460 244	277 922
- 54	21	-	21	-
55 - 59	988	-	988	-
60 - 64	33 562	2 379	33 409	2 226
65 - 69	126 396	61 495	122 939	58 038
70 - 74	113 907	66 106	109 230	61 429
75 - 79	108 444	73 086	100 555	65 197
80 -	148 484	114 222	127 520	93 258

1) Sisältää ne eläkkeensaajat, jotka saavat vanhuuseläkettä kummastakin eläkejärjestelmästä.

Avser de pensionstagare som uppbär ålderspension inom vardera systemet.

Refers to pension recipients who draw old-age pension under both schemes.

1.2.8 Suomessa asuvat työttömyyseläkkeensaajat iän mukaan 31.12.2005

I Finland bosatta arbetslöshetspensionstagare efter ålder 31.12.2005

Recipients of unemployment pensions resident in Finland by age as at 31.12.2005

	Kaikki eläkkeensaajat Samtliga pensionstagare <i>All pension recipients</i>	Kelan eläkkeensaajat FPA-pensionstagare <i>Recipients of national pension</i>	Työeläkkeensaajat Arbetspensionstagare <i>Recipients of statutory earnings-related pension</i>	Kelan sekä työeläkettä saavat 1) Får både FPA- och arbetspension 1) <i>Recipients of both national and statutory earnings-related pension 1)</i>
Ikä – Ålder – Age				
Kaikki – Alla – Both sexes				
Kaikki – Samtliga <i>All ages</i>	50 865	21 590	50 658	21 383
60	6 941	3 014	6 937	3 010
61	8 794	3 882	8 792	3 880
62	10 314	4 467	10 273	4 426
63	9 236	3 844	9 155	3 763
64	15 580	6 383	15 501	6 304
Miehet – Män – Males				
Kaikki – Samtliga <i>All ages</i>	23 795	5 834	23 765	5 804
60	3 259	818	3 259	818
61	4 157	1 129	4 156	1 128
62	4 838	1 276	4 833	1 271
63	4 289	1 004	4 272	987
64	7 252	1 607	7 245	1 600
Naiset – Kvinnor – Females				
Kaikki – Samtliga <i>All Ages</i>	27 070	15 756	26 893	15 579
60	3 682	2 196	3 678	2 192
61	4 637	2 753	4 636	2 752
62	5 476	3 191	5 440	3 155
63	4 947	2 840	4 883	2 776
64	8 328	4 776	8 256	4 704

1) Sisältää ne eläkkeensaajat, jotka saavat työttömyyseläkettä kummastakin eläkejärjestelmästä.

Avser de pensionstagare som uppbär arbetslöshetspension inom vartdera systemet.

Refers to pension recipients who draw unemployment pension under both schemes.

1.2.9 Suomessa asuvat työkyvyttömyyseläkkeensaajat iän mukaan 31.12.2005

I Finland bosatta invalidpensionstagare efter ålder 31.12.2005

Recipients of disability pensions resident in Finland by age as at 31.12.2005

	Kaikki eläkkeensaajat Samtliga pensionstagare <i>All pension recipients</i>	Kelan eläkkeen- saajat FPA-pensions- tagare <i>Recipients of national pension</i>	Työeläkkeensaajat Arbetspensionstagare <i>Recipients of statutory earnings-related pension</i>	Kelan sekä työ- eläkettä saavat 1) Får både FPA- och arbetspension 1) <i>Recipients of both national and statutory earnings- related pension 1)</i>
Ikä – Ålder – Age				
Kaikki – Alla – Both sexes				
Kaikki – Samtliga <i>All ages</i>	257 383	146 669	212 313	101 599
16 - 19	920	920	-	-
20 - 24	4 070	4 041	149	120
25 - 29	5 617	5 394	891	668
30 - 34	6 720	6 160	2 210	1 650
35 - 39	10 481	9 016	5 423	3 958
40 - 44	15 551	12 103	10 457	7 009
45 - 49	23 438	16 203	18 138	10 903
50 - 54	40 924	24 405	34 819	18 300
55 - 59	73 353	35 285	67 951	29 883
60 - 64	76 309	33 142	72 275	29 108
Miehet – Män – Males				
Kaikki – Samtliga <i>All ages</i>	137 728	72 412	113 694	48 378
16 - 19	495	495	-	-
20 - 24	2 255	2 233	80	58
25 - 29	3 306	3 152	549	395
30 - 34	3 912	3 544	1 251	883
35 - 39	5 923	5 023	3 018	2 118
40 - 44	8 608	6 554	5 745	3 691
45 - 49	12 954	8 728	10 079	5 853
50 - 54	22 202	12 534	19 024	9 356
55 - 59	38 436	16 574	35 902	14 040
60 - 64	39 637	13 575	38 046	11 984
Naiset – Kvinnor – Females				
Kaikki – Samtliga <i>All ages</i>	119 655	74 257	98 619	53 221
16 - 19	425	425	-	-
20 - 24	1 815	1 808	69	62
25 - 29	2 311	2 242	342	273
30 - 34	2 808	2 616	959	767
35 - 39	4 558	3 993	2 405	1 840
40 - 44	6 943	5 549	4 712	3 318
45 - 49	10 484	7 475	8 059	5 050
50 - 54	18 722	11 871	15 795	8 944
55 - 59	34 917	18 711	32 049	15 843
60 - 64	36 672	19 567	34 229	17 124

1) Sisältää ne eläkkeensaajat, jotka saavat työkyvyttömyyseläkettä kummastakin eläkejärjestelmästä.

Avser de pensionstagare som uppstår invalidpension inom vardera systemet.

Refers to pension recipients who draw disability pension under both schemes.

1.2.10 Suomessa asuvat työkyvyttömyyseläkkeensaajat ja väestöosuudet päädiagnoosin mukaan 31.12.2005

I Finland bosatta invalidpensionstagare och befolkningsandelar efter huvuddiagnos 31.12.2005
Recipients of disability pensions resident in Finland and population shares by main diagnosis as at
31.12.2005

Sairausryhmä 2) Sjukdomsgrupp 2) Disease category 2)	Kaikki – Samtliga – Both sexes			Miehet – Män – Males			Naiset – Kvinnor – Females		
	Luku- määrä Antal Number	%	Väestö- osuus 1) Befolk- nings- andel 1) Popu- lation share 1) ‰	Luku- määrä Antal Number	%	Väestö- osuus 1) Befolk- nings- andel 1) Popu- lation share 1) ‰	Luku- määrä Antal Number	%	Väestö- osuus 1) Befolk- nings- andel 1) Popu- lation share 1) ‰
Kaikki – Samtliga – All	257 383	100,0	74,7	137 728	100,0	79,1	119 655	100,0	70,2
I Tartunta- ja loistaudit - Tuberkuloosi	1 140 208	0,4 0,1	0,3 0,1	617 115	0,4 0,1	0,4 0,1	523 93	0,4 0,1	0,3 0,1
II Kasvaimet - Pahanlaatuiset kasvaimet	6 194 5 025	2,4 2,0	1,8 1,5	2 641 2 153	1,9 1,6	1,5 1,2	3 553 2 872	3,0 2,4	2,1 1,7
IV Umpieritys-, ravitsemus- ja aineenvaihduntasairaudet - Diabetes	4 517 3 122	1,8 1,2	1,3 0,9	2 709 2 066	2,0 1,5	1,6 1,2	1 808 1 056	1,5 0,9	1,1 0,6
V Mielenterveyden ja käyttäytymisen häiriöt - Alkoholien ja huumeiden aiheuttamat häiriöt - Skitsofrenia, neuroosit, mieliala-, persoonallisuus- ja käytöshäiriöt ym.	111 673 5 435 86 161	43,4 2,1 33,5	32,4 1,6 25,0	57 052 4 255 41 439	41,4 3,1 30,1	32,8 2,4 23,8	54 621 1 180 44 722	45,6 1,0 37,4	32,1 0,7 26,2
- Psykkisen kehityksen häiriöt - Älyllinen kehitysvammaisuus	1 702 16 625	0,7 6,5	0,5 4,8	1 021 9 263	0,7 6,7	0,6 5,3	681 7 362	0,6 6,2	0,4 4,3
VI Hermoston sairaudet - Pesäkekovettumatauti (MS-tauti) - Epilepsia	19 496 3 423 2 606	7,6 1,3 1,0	5,7 1,0 0,8	10 783 1 097 1 425	7,8 0,8 1,0	6,2 0,6 0,8	8 713 2 326 1 181	7,3 1,9 1,0	5,1 1,4 0,7
VII Silmän ja sen apuelinten sairaudet	3 083	1,2	0,9	1 782	1,3	1,0	1 301	1,1	0,8
VIII Korvan ja kartilaisäkkeen sairaudet	1 289	0,5	0,4	661	0,5	0,4	628	0,5	0,4
IX Verenkiertoelinten sairaudet - Verenpainesairaudet - Iskeemiset sydänsairaudet - Aivoverisuonien sairaudet	19 496 489 6 924 8 110	7,6 0,2 2,7 3,2	5,7 0,1 2,0 2,4	14 031 288 5 568 5 327	10,2 0,2 4,0 3,9	8,1 0,2 3,2 3,1	5 465 201 1 356 2 783	4,6 0,2 1,1 2,3	3,2 0,1 0,8 1,6
X Hengityselinten sairaudet - Astma - Muut pitkäaikaiset ala- hengitysteiden sairaudet	5 490 2 950 1 958	2,1 1,1 0,8	1,6 0,9 0,6	3 005 1 282 1 387	2,2 0,9 1,0	1,7 0,7 0,8	2 485 1 668 571	2,1 1,4 0,5	1,5 1,0 0,3
XI Ruoansulatuselinten sairaudet	1 575	0,6	0,5	946	0,7	0,5	629	0,5	0,4
XII Ihon ja ihonalaiskudoksen sairaudet	1 452	0,6	0,4	771	0,6	0,4	681	0,6	0,4
XIII Tuki- ja liikuntaelinten sekä sidekudoksen sairaudet - Nivelreuma - Nivelrikko - Selkäsairaudet: - Selkärankareuma - Spondyloosi - Muu selkäsairaus	62 286 6 195 15 539 29 380 1 657 5 395 22 328	24,2 2,4 6,0 11,4 0,6 2,1 8,7	18,1 1,8 4,5 8,5 0,5 1,6 6,5	30 050 1 793 7 035 16 055 1 126 3 019 11 910	21,8 1,3 5,1 11,7 0,8 2,2 8,6	17,3 1,0 4,0 9,2 0,6 1,7 6,8	32 236 4 402 8 504 13 325 531 2 376 10 418	26,9 3,7 7,1 11,1 0,4 2,0 8,7	18,9 2,6 5,0 7,8 0,3 1,4 6,1
XIV Virtsa- ja sukupuolielinten sairaudet	718	0,3	0,2	391	0,3	0,2	327	0,3	0,2
XVII Synnynnäiset epämuodostumat ja kromosomipoikkeavuudet - Lihasten ja luiden synnynnäiset epämuodostumat	4 925 1 136	1,9 0,4	1,4 0,3	2 467 497	1,8 0,4	1,4 0,3	2 458 639	2,1 0,5	1,4 0,4
XIX Vammat, myrkytykset ym. - Murtumat Muut sairaudet	12 186 3 714 1 863	4,7 1,4 0,7	3,5 1,1 0,5	8 782 2 435 1 040	6,4 1,8 0,8	5,0 1,4 0,6	3 404 1 279 823	2,8 1,1 0,7	2,0 0,8 0,5

- Osuus 16–64-vuotiaasta väestöstä promilleina.**
Andel av befolkningen i åldern 16–64 år i promille.
As per mille of the population of ages 16–64.
- Sairausryhmät, katso liite 2.**
Sjukdomsgrupper, se bilaga 2.
Disease categories, see appendix 2.

1.2.11 Suomessa asuvat työkyvyttömyyseläkkeensaajat päädiagnoosin ja iän mukaan 31.12.2005
 I Finland bosatta invalidpensionstagare efter huvuddiagnos och ålder 31.12.2005
 Recipients of disability pensions resident in Finland by main diagnosis and age as at 31.12.2005

Sairausryhmä 1) Sjukdomsgrupp 1) Disease category 1)	Ikä – Ålder – Age		16–44		45–54		55–64	
	Kaikki							
	Samtliga All							
	Yhteensä Samman- lagt Total	Miehet Män Males	Yhteensä Samman- lagt Total	Miehet Män Males	Yhteensä Samman- lagt Total	Miehet Män Males	Yhteensä Samman- lagt Total	Miehet Män Males
Kaikki – Samtliga – All	257 383	137 728	43 359	24 499	64 362	35 156	149 662	78 073
I Tartunta- ja loistaudit - Tuberkuloosi	1 140 208	617 115	97 2	61 1	312 21	175 11	731 185	381 103
II Kasvaimet - Pahanlaatuiset kasvaimet	6 194 5 025	2 641 2 153	620 475	283 216	1 470 1 170	581 453	4 104 3 380	1 777 1 484
IV Umperitys-, ravitsemus- ja aineenvaihduntasairaudet - Diabetes	4 517 3 122	2 709 2 066	628 392	334 222	1 107 788	659 509	2 782 1 942	1 716 1 335
V Mielenterveyden ja käyttäytymisen häiriöt - Alkoholin ja huumeiden aiheuttamat häiriöt - Skitsofrenia, neuroosit, mieliala-, persoonallisuus- ja käytöshäiriöt ym.	111 673 5 435	57 052 4 255	29 276 470	16 570 357	33 131 1 946	17 418 1 508	49 266 3 019	23 064 2 390
- Psykkisen kehityksen häiriöt - Älyllinen kehitysvammaisuus	86 161 1 702 16 625	41 439 1 021 9 263	19 963 783 7 762	11 078 507 4 469	25 655 538 4 621	12 768 320 2 577	40 543 381 4 242	17 593 194 2 217
VI Hermoston sairaudet - Pesäkekovettumatauti (MS-tauti) - Epilepsia	19 496 3 423 2 606	10 783 1 097 1 425	4 243 804 712	2 232 280 356	5 832 1 253 793	3 126 369 448	9 421 1 366 1 101	5 425 448 621
VII Silmän ja sen apuelinten sairaudet	3 083	1 782	598	341	803	479	1 682	962
VIII Korvan ja kartiolasäkkeen sairaudet	1 289	661	79	49	207	99	1 003	513
IX Verenkiertoelinten sairaudet - Verenpainesairaudet - Iskeemiset sydänsairaudet - Aivoverisuonien sairaudet	19 496 489 6 924 8 110	14 031 288 5 568 5 327	711 7 44 511	435 4 30 293	3 347 42 734 1 851	2 357 30 622 1 164	15 438 440 6 146 5 748	11 239 254 4 916 3 870
X Hengityselinten sairaudet - Astma - Muut pitkäaikaiset ala- hengitysteiden sairaudet	5 490 2 950 1 958	3 005 1 282 1 387	101 53 19	57 32 12	747 418 234	408 194 161	4 642 2 479 1 705	2 540 1 056 1 214
XI Ruoansulatuselinten sairaudet	1 575	946	159	89	468	283	948	574
XII Ihon ja ihonalaiskudoksen sairaudet	1 452	771	60	38	309	187	1 083	546
XIII Tuki- ja liikuntaelinten sekä sidekudoksen sairaudet - Nivelreuma - Nivelrikko - Selkäsairaudet: - Selkärankareuma - Spondyloosi - Muu selkäsairaus	62 286 6 195 15 539 29 380 1 657 5 395 22 328	30 050 1 793 7 035 16 055 1 126 3 019 11 910	2 244 390 166 1 148 139 53 956	1 146 96 103 685 97 36 552	11 655 1 442 2 012 6 036 461 708 4 867	6 005 429 1 044 3 537 319 453 2 765	48 387 4 363 13 361 22 196 1 057 4 634 16 505	22 899 1 268 5 888 11 833 710 2 530 8 593
XIV Virtsa- ja sukupuolielinten sairaudet	718	391	116	67	209	116	393	208
XVII Synnynnäiset epämuodostumat ja kromosomipoikkeavuudet - Lihasten ja luiden synnynnäiset epämuodostumat	4 925 1 136	2 467 497	2 496 166	1 311 70	1 143 278	569 121	1 286 692	587 306
XIX Vammat, myrkytykset ym. - Murtumat Muut sairaudet	12 186 3 714 1 863	8 782 2 435 1 040	1 750 446 181	1 378 340 108	3 267 908 355	2 476 642 218	7 169 2 360 1 327	4 928 1 453 714

1) Sairausryhmät, katso liite 2.

Sjukdomsgrupper, se bilaga 2.

Disease categories, see appendix 2.

1.2.12 Suomessa asuvat perhe-eläkkeensaajat iän mukaan 31.12.2005

I Finland bosatta familjepensionstagare efter ålder 31.12.2005

Recipients of survivors' pensions resident in Finland by age as at 31.12.2005

	Kaikki – Samtliga – All Kaikki eläkkeensaajat Samtliga pensions-tagare <i>All pension recipients</i>	Kelan eläkkeensaajat FPA-pensions-tagare <i>Recipients of national pension</i>	Työeläkkeensaajat Arbetspensions-tagare <i>Recipients of statutory earnings-related pension</i>	Kelan sekä työeläkettä saavat Får både FPA- och arbetspension <i>Both national and statutory earnings-related pension</i>	Sekä lesken- että omaa eläkettä saavat Får både egen- och efterlevandepension <i>Both pension in one's own right and surviving spouse's pension</i>
Ikä – Ålder – Age					
Lesket – Efterlevande makar – Surviving spouses					
Kaikki – Alla – Widowers and widows					
Kaikki – Samtliga <i>All ages</i>	258 368	8 762	257 956	8 350	224 772
16 - 34	300	271	270	241	5
35 - 39	750	667	707	624	27
40 - 44	1 661	1 290	1 612	1 241	71
45 - 49	3 447	1 725	3 384	1 662	202
50 - 54	7 403	1 751	7 334	1 682	766
55 - 59	15 545	1 760	15 461	1 676	3 685
60 - 64	19 484	1 298	19 410	1 224	14 125
65 - 69	26 292	-	26 292	-	26 066
70 - 74	37 197	-	37 197	-	36 965
75 - 79	51 515	-	51 515	-	50 870
80 -	94 774	-	94 774	-	91 990
Miehet – Män – Widowers					
Kaikki – Samtliga <i>All ages</i>	32 980	1 976	32 847	1 843	27 430
16 - 34	35	33	28	26	-
35 - 39	131	122	117	108	6
40 - 44	335	301	313	279	11
45 - 49	603	415	582	394	28
50 - 54	1 453	442	1 430	419	177
55 - 59	2 926	412	2 898	384	742
60 - 64	3 472	251	3 454	233	2 480
65 - 69	3 847	-	3 847	-	3 822
70 - 74	4 834	-	4 834	-	4 832
75 - 79	5 985	-	5 985	-	5 983
80 -	9 359	-	9 359	-	9 349
Naiset – Kvinnor – Widows					
Kaikki – Samtliga <i>All ages</i>	225 388	6 786	225 109	6 507	197 342
16 - 34	265	238	242	215	5
35 - 39	619	545	590	516	21
40 - 44	1 326	989	1 299	962	60
45 - 49	2 844	1 310	2 802	1 268	174
50 - 54	5 950	1 309	5 904	1 263	589
55 - 59	12 619	1 348	12 563	1 292	2 943
60 - 64	16 012	1 047	15 956	991	11 645
65 - 69	22 445	-	22 445	-	22 244
70 - 74	32 363	-	32 363	-	32 133
75 - 79	45 530	-	45 530	-	44 887
80 -	85 415	-	85 415	-	82 641
Lapset – Barn – Children					
Kaikki – Samtliga <i>All ages</i>	25 224	23 772	19 102	17 650	-
0 - 4	688	683	551	546	-
5 - 9	2 930	2 908	2 504	2 482	-
10 - 15	10 130	10 083	9 222	9 175	-
16 - 17	5 583	5 528	5 203	5 148	-
18 - 20	4 612	4 501	409	298	-
21 -	1 281	69	1 213	1	-

1.2.13 Kaikki Suomessa asuvat eläkkeensaajat ja väestöosuudet maakunnan ja iän mukaan 31.12.2005
 Samtliga pensionstagare bosatta i Finland, antal och befolkningsandelar efter landskap och ålder
 31.12.2005
 All pension recipients resident in Finland and population shares by region and age as at 31.12.2005

Maakunta Landskap 1) Region 1)	Kaikki Samtliga All							Miehet Män Males	Naiset Kvinnor Females
		-19	20-44	45-54	55-59	60-64	65-		
Lukumäärä – Antal – Number									
Koko maa									
Hela landet The whole country	1 298 524	23 927	46 289	75 716	103 990	213 305	835 297	560 635	737 889
Uusimaa	261 904	5 754	10 341	14 188	20 997	47 376	163 248	108 803	153 101
Itä-Uusimaa	21 293	374	654	1 093	1 787	3 624	13 761	9 318	11 975
Varsinais-Suomi	115 911	1 955	3 869	6 074	8 892	18 251	76 870	49 037	66 874
Satakunta	65 608	1 072	2 018	3 357	4 902	10 437	43 822	28 436	37 172
Kanta-Häme	44 845	727	1 366	2 495	3 353	6 975	29 929	19 117	25 728
Pirkanmaa	115 621	1 986	3 745	5 864	8 711	18 952	76 363	48 782	66 839
Päijät-Häme	53 325	900	1 821	2 816	4 155	9 162	34 471	22 324	31 001
Kymenlaakso	54 106	864	1 765	3 058	4 445	8 895	35 079	23 712	30 394
Etelä-Karjala	39 724	601	1 282	2 203	3 054	6 448	26 136	17 194	22 530
Etelä-Savo	51 306	778	1 677	3 012	4 086	8 105	33 648	22 535	28 771
Pohjois-Savo	72 098	1 356	2 946	5 190	6 279	11 192	45 135	31 709	40 389
Pohjois-Karjala	48 213	917	1 570	3 389	4 080	7 879	30 378	21 487	26 726
Keski-Suomi	69 781	1 355	2 560	4 227	5 662	11 405	44 572	30 654	39 127
Etelä-Pohjanmaa	54 491	869	1 889	3 286	4 550	7 878	36 019	23 567	30 924
Pohjanmaa	45 205	595	1 323	2 059	3 167	7 037	31 024	19 763	25 442
Keski-Pohjanmaa	17 817	314	619	1 010	1 452	2 843	11 579	7 840	9 977
Pohjois-Pohjanmaa	83 866	1 946	3 810	6 457	7 335	13 645	50 673	37 830	46 036
Kainuu	26 065	508	908	1 949	2 155	4 234	16 311	11 876	14 189
Lappi	51 194	955	1 961	3 754	4 513	8 050	31 961	23 872	27 322
Ahvenanmaa	6 151	101	165	235	415	917	4 318	2 779	3 372

Maakunta Landskap 1) Region 1)	Kaikki Samtliga All							Miehet Män Males	Naiset Kvinnor Females
		-19	20-44	45-54	55-59	60-64			
Väestöosuus, % – Befolkningsandel, % – Population share, %									
Koko maa									
Hela landet The whole country	24,7	1,9	2,7	9,8	24,9	70,7	21,8	27,5	
Uusimaa	19,3	1,8	2,0	7,4	20,5	63,9	16,6	21,7	
Itä-Uusimaa	22,9	1,6	2,3	7,8	23,4	66,2	20,3	25,4	
Varsinais-Suomi	25,4	1,9	2,6	9,4	24,3	68,2	22,3	28,4	
Satakunta	28,1	2,1	3,0	9,7	24,1	70,0	24,8	31,3	
Kanta-Häme	26,6	1,9	2,7	9,9	24,3	70,7	23,3	29,8	
Pirkanmaa	24,8	1,9	2,4	9,0	24,0	71,7	21,5	28,1	
Päijät-Häme	26,8	2,0	3,1	9,4	23,3	71,3	23,2	30,1	
Kymenlaakso	29,2	2,2	3,3	10,7	27,2	72,9	26,0	32,3	
Etelä-Karjala	29,3	2,1	3,2	10,6	26,1	74,2	25,6	32,8	
Etelä-Savo	32,0	2,3	3,9	11,7	29,3	76,1	28,7	35,1	
Pohjois-Savo	28,8	2,4	4,0	13,2	31,2	78,4	25,8	31,8	
Pohjois-Karjala	28,6	2,4	3,3	12,2	29,5	77,7	25,7	31,5	
Keski-Suomi	26,0	2,2	3,0	10,8	26,7	75,1	23,2	28,8	
Etelä-Pohjanmaa	28,1	1,8	3,4	11,4	29,4	73,8	24,5	31,6	
Pohjanmaa	26,0	1,4	2,5	8,7	23,9	69,2	22,9	29,2	
Keski-Pohjanmaa	25,2	1,7	3,0	10,2	25,4	71,6	22,4	28,0	
Pohjois-Pohjanmaa	22,2	1,9	3,0	12,1	28,7	75,8	19,9	24,5	
Kainuu	30,5	2,6	3,9	13,7	30,4	80,4	27,8	33,3	
Lappi	27,6	2,2	3,7	12,2	29,3	77,0	25,6	29,5	
Ahvenanmaa	23,0	1,6	2,0	6,0	20,1	54,9	21,0	25,0	

1) Landskapen, se bilaga 3.
 Regions, see appendix 3.

1.2.14 Suomessa asuvat omaa eläkettä saavat ja väestöosuudet maakunnan ja iän mukaan 31.12.2005
 I Finland bosatta egenpensionstagare och befolkningsandelar efter landskap och ålder 31.12.2005
Recipients of pensions in their own right resident in Finland and population shares by region and age as at 31.12.2005

Maakunta Landskap 1) Region 1)	Kaikki Samtliga All							Miehet	Naiset
		16–19	20–44	45–54	55–59	60–64	65–	Män Males	Kvinnor Females
Lukumäärä – Antal – Number									
Koko maa Hela landet <i>The whole country</i>	1 240 680	920	42 477	65 802	92 129	207 945	831 407	542 955	697 725
Uusimaa	247 858	199	9 496	12 126	18 253	45 964	161 820	104 549	143 309
Itä-Uusimaa	20 271	16	594	925	1 546	3 501	13 689	8 995	11 276
Varsinais-Suomi	110 952	91	3 528	5 196	7 908	17 759	76 470	47 514	63 438
Satakunta	62 868	49	1 833	2 873	4 276	10 182	43 655	27 601	35 267
Kanta-Häme	42 958	31	1 272	2 142	2 920	6 802	29 791	18 564	24 394
Pirkanmaa	110 804	98	3 417	5 083	7 667	18 502	76 037	47 327	63 477
Päijät-Häme	51 070	41	1 702	2 439	3 624	8 929	34 335	21 678	29 392
Kymenlaakso	51 752	26	1 626	2 624	3 922	8 700	34 854	23 050	28 702
Etelä-Karjala	38 106	25	1 182	1 897	2 698	6 282	26 022	16 747	21 359
Etelä-Savo	49 294	28	1 541	2 620	3 650	7 898	33 557	21 957	27 337
Pohjois-Savo	69 132	65	2 729	4 614	5 714	10 974	45 036	30 793	38 339
Pohjois-Karjala	46 136	48	1 409	2 994	3 684	7 696	30 305	20 850	25 286
Keski-Suomi	66 824	34	2 349	3 715	5 078	11 204	44 444	29 659	37 165
Etelä-Pohjanmaa	52 379	33	1 718	2 882	4 112	7 680	35 954	22 899	29 480
Pohjanmaa	43 659	24	1 224	1 792	2 849	6 850	30 920	19 287	24 372
Keski-Pohjanmaa	17 080	14	569	880	1 300	2 771	11 546	7 608	9 472
Pohjois-Pohjanmaa	79 786	62	3 516	5 724	6 609	13 331	50 544	36 495	43 291
Kainuu	24 910	6	832	1 743	1 909	4 143	16 277	11 522	13 388
Lappi	48 988	26	1 788	3 338	4 059	7 897	31 880	23 170	25 818
Ahvenanmaa	5 853	4	152	195	351	880	4 271	2 690	3 163

Kaikki omaa eläkettä saavat
 Samtliga egenpensionstagare
All recipients of pensions in their own right

**Omaa eläkettä saavat ilman
osa-aikaeläkkeensaajia 2)**
 Egenpensionstagare utan
deltidspensionstagare 2)
*Recipients of pensions in
their own right without
recipients of part-time pension 2)*

Kaikki 3) 16–64-vuotiaat – 16–64-åriga – Aged 16–64

Maakunta Landskap 1) Region 1)	Kaikki Samtliga All							Kaikki 3) Samtliga 3) All 3)	Kaikki 3) Samtliga 3) All 3)	55–59	60–64
		16–19	20–44	45–54	55–59	60–64					

Väestöosuus, % – Befolkningsandel, % – Population share, %

Koko maa Hela landet <i>The whole country</i>	29,0	11,9	0,4	2,5	8,5	22,1	68,9	28,2	19,4	61,9
Uusimaa	22,5	9,2	0,3	1,9	6,3	17,8	62,0	21,6	14,6	53,0
Itä-Uusimaa	27,6	11,0	0,4	2,1	6,6	20,2	63,9	26,6	16,8	55,2
Varsinais-Suomi	29,6	11,6	0,4	2,4	8,0	21,6	66,4	28,8	18,9	59,5
Satakunta	32,6	13,0	0,4	2,7	8,3	21,0	68,3	31,9	18,6	62,6
Kanta-Häme	31,4	12,3	0,4	2,5	8,5	21,2	69,0	30,7	18,6	62,6
Pirkanmaa	29,0	11,3	0,5	2,2	7,8	21,1	70,0	28,3	18,4	63,4
Päijät-Häme	31,2	13,0	0,4	2,9	8,2	20,3	69,5	30,4	18,0	62,7
Kymenlaakso	33,6	14,2	0,3	3,1	9,2	24,0	71,3	32,9	21,5	65,7
Etelä-Karjala	33,6	13,9	0,4	3,0	9,1	23,1	72,3	32,9	20,6	66,8
Etelä-Savo	36,7	15,6	0,4	3,6	10,2	26,2	74,1	35,9	23,9	68,1
Pohjois-Savo	33,6	15,0	0,5	3,7	11,7	28,4	76,8	33,0	26,2	71,6
Pohjois-Karjala	33,2	14,6	0,5	2,9	10,8	26,6	75,9	32,5	24,5	69,7
Keski-Suomi	30,5	12,9	0,3	2,8	9,5	24,0	73,7	29,9	21,3	67,8
Etelä-Pohjanmaa	33,4	13,6	0,3	3,1	10,0	26,5	71,9	32,8	24,1	66,2
Pohjanmaa	31,1	11,7	0,3	2,3	7,6	21,5	67,4	30,0	17,6	57,6
Keski-Pohjanmaa	30,4	12,4	0,3	2,7	8,9	22,8	69,8	29,7	20,2	63,2
Pohjois-Pohjanmaa	27,1	12,0	0,3	2,8	10,8	25,8	74,0	26,5	23,4	68,0
Kainuu	35,3	15,9	0,1	3,6	12,2	26,9	78,7	34,8	25,3	73,5
Lappi	32,2	14,2	0,3	3,3	10,9	26,3	75,6	31,5	23,9	69,9
Ahvenanmaa	26,9	9,2	0,3	1,8	5,0	17,0	52,7	25,9	14,0	42,9

1) Landskapen, se bilaga 3. – *Regions, see appendix 3.*

2) **Katso sivu 31.** – Se sidan 49. – *See page 70.*

3) **Yli 16-vuotiaat eläkkeensaajat prosenttiosuutena vastaavan ikäisestä väestöstä.**

Pensionstagare över 16 år i procent av befolkningen i motsvarande ålder.

Pension recipients aged over 16 as percentage of the population of corresponding age.

1.2.15 Suomessa asuvien omaa eläkettä saavien keskimääräiset oma- ja kokonaiseläkkeet iän mukaan 31.12.2005, €/kk 1)

I Finland bosatta egenpensionstagarnas genomsnittliga egen- och totalpensioner efter ålder 31.12.2005, €/mån 1)

Recipients of pensions in their own right resident in Finland – analysis of average pension in one's own right and average overall pension by age as at 31.12.2005, €/month 1)

	Kaikki eläkkeensaajat Samtliga pensionstagare <i>All pension recipients</i>			Kelan eläkkeensaajat FPA-pensionstagare <i>Recipients of national pension</i>			Työeläkkeensaajat Arbetspensionstagare <i>Recipients of statutory earnings-related pension</i>		
	Luku- määrä Antal <i>Number</i>	Keskim. oma- eläke Genom- snittlig egen- pension <i>Average pension in one's own right</i>	Keskim. koko- nais- eläke Genom- snittlig total- pension <i>Average overall pension</i>	Luku- määrä Antal <i>Number</i>	Keskim. oma- eläke Genom- snittlig egen- pension <i>Average pension in one's own right</i>	Keskim. koko- nais- eläke Genom- snittlig total- pension <i>Average overall pension</i>	Luku- määrä Antal <i>Number</i>	Keskim. oma- eläke Genom- snittlig egen- pension <i>Average pension in one's own right</i>	Keskim. koko- nais- eläke Genom- snittlig total- pension <i>Average overall pension</i>
Ikä – Ålder – Age									
	Kaikki – Alla – Both sexes								
Kaikki – Samtliga All ages	1 208 207	1 079	1 158	617 942	744	801	1 122 032	1 119	1 197
16 - 19	920	639	646	920	639	646	-	-	-
20 - 24	4 070	668	669	4 041	666	667	149	908	908
25 - 29	5 617	706	708	5 394	691	694	891	910	910
30 - 34	6 720	748	752	6 160	715	719	2 210	923	923
35 - 39	10 484	792	797	9 016	739	745	5 426	926	928
40 - 44	15 586	841	846	12 103	757	761	10 492	938	941
45 - 49	23 585	899	904	16 203	769	774	18 285	978	982
50 - 54	42 217	977	986	24 405	782	787	36 114	1 037	1 046
55 - 59	80 796	1 077	1 095	35 285	799	807	75 402	1 110	1 129
60 - 64	186 805	1 252	1 286	58 490	796	808	183 021	1 265	1 300
65 - 69	237 001	1 231	1 283	91 341	765	788	232 261	1 246	1 298
70 - 74	204 613	1 114	1 194	98 064	741	784	198 922	1 133	1 212
75 - 79	179 300	981	1 097	106 438	711	786	170 504	1 008	1 123
80 -	210 493	906	1 082	150 082	720	852	188 355	957	1 126
	Miehet – Män – Males								
Kaikki – Samtliga All ages	527 856	1 315	1 323	210 641	823	829	499 398	1 354	1 362
16 - 19	495	630	635	495	630	635	-	-	-
20 - 24	2 255	665	666	2 233	661	662	80	924	924
25 - 29	3 306	706	709	3 152	686	689	549	940	940
30 - 34	3 912	755	758	3 544	708	712	1 251	962	962
35 - 39	5 924	806	811	5 023	733	738	3 019	961	963
40 - 44	8 640	867	871	6 554	748	752	5 777	982	982
45 - 49	13 099	945	947	8 728	764	767	10 224	1 035	1 036
50 - 54	23 482	1 065	1 068	12 534	782	784	20 306	1 134	1 137
55 - 59	43 047	1 210	1 213	16 574	808	810	40 516	1 247	1 250
60 - 64	89 520	1 444	1 450	20 788	820	823	87 984	1 459	1 464
65 - 69	110 605	1 469	1 475	29 846	800	804	109 313	1 480	1 486
70 - 74	90 706	1 361	1 370	31 958	801	806	89 679	1 370	1 380
75 - 79	70 856	1 240	1 253	33 352	802	810	69 929	1 250	1 263
80 -	62 009	1 326	1 344	35 860	984	997	60 771	1 336	1 355
	Naiset – Kvinnor – Females								
Kaikki – Samtliga All ages	680 351	895	1 029	407 301	703	787	622 634	930	1 064
16 - 19	425	650	658	425	650	658	-	-	-
20 - 24	1 815	671	672	1 808	671	672	69	890	890
25 - 29	2 311	705	706	2 242	699	701	342	861	861
30 - 34	2 808	737	742	2 616	724	728	959	871	873
35 - 39	4 560	773	779	3 993	747	753	2 407	882	885
40 - 44	6 946	807	815	5 549	767	773	4 715	885	891
45 - 49	10 486	841	851	7 475	776	781	8 061	905	915
50 - 54	18 735	868	885	11 871	783	790	15 808	913	931
55 - 59	37 749	925	960	18 711	791	804	34 886	952	988
60 - 64	97 285	1 074	1 136	37 702	783	800	95 037	1 086	1 148
65 - 69	126 396	1 023	1 115	61 495	747	780	122 948	1 038	1 130
70 - 74	113 907	918	1 054	66 106	713	773	109 243	938	1 075
75 - 79	108 444	811	995	73 086	670	775	100 575	840	1 026
80 -	148 484	730	973	114 222	637	807	127 584	776	1 017

1) Lukuihin eivät sisälly osa-aikaeläkkeensaajat.

Siffrorna inkluderar inte deltidspensionstagare.

The numbers do not include recipients of part-time pension.

1.2.16 Suomessa asuvien vanhuus-, työkyvyttömyys- ja työttömyyseläkettä saavien keskimääräiset oma- ja kokonaiseläkkeet 31.12.2005, €/kk

I Finland bosatta ålders-, invalid- och arbetslöshetspensionstagarnas genomsnittliga egen- och totalpensioner 31.12.2005, €/mån

Recipients of old-age, disability and unemployment pensions resident in Finland – analysis of average pension in one's own right and average overall pension as at 31.12.2005, €/month

Eläkelaji Pensionsslag Pension benefit	Kaikki eläkkeensaajat Samtliga pensionstagare All pension recipients			Kelan eläkkeensaajat FPA-pensionstagare Recipients of national pension			Työeläkkeensaajat Arbetspensionstagare Recipients of statutory earnings-related pension		
	Luku- määrä Antal Number	Keskim. oma- eläke Genom- snittlig egen- pension Average pension in one's own right	Keskim. kokonais- eläke Genom- snittlig total- pension Average overall pension	Luku- määrä Antal Number	Keskim. oma- eläke Genom- snittlig egen- pension Average pension in one's own right	Keskim. kokonais- eläke Genom- snittlig totalpen. Average overall pension	Luku- määrä Antal Number	Keskim. oma- eläke Genom- snittlig egen- pension Average pension in one's own right	Keskim. kokonais- eläke Genom- snittlig total- pension Average overall pension
Kaikki – Alla – Both sexes									
Kaikki Samtliga All	1 197 783	1 082	1 161	617 942	744	801	1 111 447	1 123	1 201
Vanhuuseläke Ålderspension Old-age pension	896 159	1 104	1 203	449 683	731	807	854 483	1 135	1 231
Työkyvyttömyyseläke Invalidpension Disability pension	257 383	1 004	1 021	146 669	775	782	212 313	1 081	1 100
Työttömyyseläke Arbetslöshetspension Unemployment pension	50 865	1 121	1 160	21 590	814	823	50 658	1 122	1 161
Miehet – Män – Males									
Kaikki Samtliga All	523 347	1 320	1 328	210 641	823	829	494 853	1 359	1 368
Vanhuuseläke Ålderspension Old-age pension	364 357	1 408	1 418	132 395	849	857	359 821	1 418	1 428
Työkyvyttömyyseläke Invalidpension Disability pension	137 728	1 092	1 096	72 412	774	777	113 694	1 188	1 192
Työttömyyseläke Arbetslöshetspension Unemployment pension	23 795	1 327	1 332	5 834	850	852	23 765	1 328	1 333
Naiset – Kvinnor – Females									
Kaikki Samtliga All	674 436	897	1 032	407 301	703	787	616 594	933	1 067
Vanhuuseläke Ålderspension Old-age pension	531 802	896	1 056	317 288	681	786	494 662	930	1 087
Työkyvyttömyyseläke Invalidpension Disability pension	119 655	901	934	74 257	776	787	98 619	957	994
Työttömyyseläke Arbetslöshetspension Unemployment pension	27 070	939	1 008	15 756	800	813	26 893	940	1 009

1.2.17 Suomessa asuvien perhe-eläkettä saavien keskimääräiset perhe- ja kokonaiseläkkeet iän mukaan 31.12.2005, €/kk

I Finland bosatta familjepensionstagarnas genomsnittliga familje- och totalpensioner efter ålder 31.12.2005, €/mån

Recipients of survivors' pensions resident in Finland – analysis of average survivors' pension and average overall pension by age as at 31.12.2005, €/month

Ikä – Ålder – Age	Perhe-eläkkeensaajat – Familjepensionstagare <i>Recipients of survivors' pension</i>		Sekä lesken- että omaa eläkettä saavat <i>Får både egen- och efterlevandepension Recipients of both pensions in their own right and surviving spouse's pension</i>	
	Lukumäärä Antal <i>Number</i>	Keskimääräinen perhe-eläke Genomsnittlig familjepension <i>Average survivors' pension</i>	Lukumäärä Antal <i>Number</i>	Keskimääräinen kokonaiseläke Genomsnittlig totalpension <i>Average overall pension</i>

Lesket – Efterlevande makar – *Surviving spouses*

Kaikki – Alla – *Widowers and widows*

Kaikki – Samtliga <i>All ages</i>	258 368	449	224 772	1 207
16 - 34	300	484	5	1 077
35 - 39	750	496	27	1 119
40 - 44	1 661	527	71	1 217
45 - 49	3 447	556	202	1 216
50 - 54	7 403	530	766	1 310
55 - 59	15 545	528	3 685	1 321
60 - 64	19 484	519	14 125	1 495
65 - 69	26 292	473	26 066	1 444
70 - 74	37 197	444	36 965	1 302
75 - 79	51 515	419	50 870	1 160
80 -	94 774	422	91 990	1 078

Miehet – Män – *Widowers*

Kaikki – Samtliga <i>All ages</i>	32 980	179	27 430	1 385
16 - 34	35	388	-	-
35 - 39	131	389	6	1 128
40 - 44	335	393	11	1 266
45 - 49	603	387	28	1 184
50 - 54	1 453	294	177	1 425
55 - 59	2 926	244	742	1 413
60 - 64	3 472	210	2 480	1 590
65 - 69	3 847	179	3 822	1 622
70 - 74	4 834	173	4 832	1 452
75 - 79	5 985	155	5 983	1 270
80 -	9 359	124	9 349	1 271

Naiset – Kvinnor – *Widows*

Kaikki – Samtliga <i>All ages</i>	225 388	489	197 342	1 182
16 - 34	265	497	5	1 077
35 - 39	619	518	21	1 116
40 - 44	1 326	561	60	1 208
45 - 49	2 844	592	174	1 221
50 - 54	5 950	588	589	1 275
55 - 59	12 619	594	2 943	1 298
60 - 64	16 012	586	11 645	1 475
65 - 69	22 445	524	22 244	1 413
70 - 74	32 363	484	32 133	1 279
75 - 79	45 530	454	44 887	1 145
80 -	85 415	455	82 641	1 056

Lapset – Barn – *Children*

Kaikki – Samtliga <i>All ages</i>	25 224	283	-	-
0 - 4	688	278	-	-
5 - 9	2 930	300	-	-
10 - 15	10 130	325	-	-
16 - 17	5 583	360	-	-
18 - 20	4 612	105	-	-
21 -	1 281	222	-	-

1.2.18 Kaikkien Suomessa asuvien eläkkeensaajien kokonaiseläkejakauma 31.12.2005

Samtliga pensionstagare bosatta i Finland fördelade efter totalpensionens storlek 31.12.2005
 All pension recipients resident in Finland by size of overall pension as at 31.12.2005

Kokonaiseläke €/kk Totalpension €/mån Overall pension €/month	Kaikki eläkkeensaajat Samtliga pensionstagare All pension recipients		Kelan eläkkeensaajat FPA-pensionstagare Recipients of national pension		Työeläkkeensaajat Arbetspensionstagare Recipients of statutory earnings-related pension	
	Lukumäärä Antal Number	%	Lukumäärä Antal Number	%	Lukumäärä Antal Number	%
Kaikki – Alla – Both sexes						
Kaikki – Samtliga – All	1 298 524	100,0	650 409	100,0	1 223 463	100,0
0 - 399	62 969	4,8	37 771	5,8	46 065	3,8
400 - 599	109 824	8,5	83 927	12,9	88 414	7,2
600 - 799	238 404	18,4	211 943	32,6	212 861	17,4
800 - 999	275 137	21,2	225 069	34,6	265 221	21,7
1 000 - 1 199	193 758	14,9	75 314	11,6	192 755	15,8
1 200 - 1 599	219 005	16,9	13 760	2,1	218 851	17,9
1 600 - 2 599	161 731	12,5	2 130	0,3	161 618	13,2
2 600 -	37 696	2,9	495	0,1	37 678	3,1
Keskieläke €/kk – Medelpension €/mån – Average pension €/month	1 114		781		1 148	
Työeläkkeen osuus, € – Arbetspensionens andel, € – Share of statutory earnings-related pension, €	922		441		979	
Kelan eläkkeen osuus, € – FPA-pensionens andel, € – Share of national pension, €	169		325		146	
SOLITA-eläkkeen osuus, € – SOLITA-pensionens andel, € – Share of SOLITA-pension, €	23		16		24	
Miehet – Män – Males						
Kaikki – Samtliga – All	560 635	100,0	224 461	100,0	529 882	100,0
0 - 399	22 912	4,1	14 869	6,6	16 485	3,1
400 - 599	29 287	5,2	20 812	9,3	22 179	4,2
600 - 799	84 286	15,0	73 936	32,9	72 106	13,6
800 - 999	102 802	18,3	80 329	35,8	98 387	18,6
1 000 - 1 199	80 420	14,3	26 330	11,7	80 001	15,1
1 200 - 1 599	113 351	20,2	6 381	2,8	113 272	21,4
1 600 - 2 599	98 549	17,6	1 362	0,6	98 442	18,6
2 600 -	29 028	5,2	442	0,2	29 010	5,5
Keskieläke €/kk – Medelpension €/mån – Average pension €/month	1 273		799		1 313	
Työeläkkeen osuus, € – Arbetspensionens andel, € – Share of statutory earnings-related pension, €	1 105		450		1 170	
Kelan eläkkeen osuus, € – FPA-pensionens andel, € – Share of national pension, €	138		326		113	
SOLITA-eläkkeen osuus, € – SOLITA-pensionens andel, € – Share of SOLITA-pension, €	30		23		31	
Naiset – Kvinnor – Females						
Kaikki – Samtliga – All	737 889	100,0	425 948	100,0	693 581	100,0
0 - 399	40 057	5,4	22 902	5,4	29 580	4,3
400 - 599	80 537	10,9	63 115	14,8	66 235	9,5
600 - 799	154 118	20,9	138 007	32,4	140 755	20,3
800 - 999	172 335	23,4	144 740	34,0	166 834	24,1
1 000 - 1 199	113 338	15,4	48 984	11,5	112 754	16,3
1 200 - 1 599	105 654	14,3	7 379	1,7	105 579	15,2
1 600 - 2 599	63 182	8,6	768	0,2	63 176	9,1
2 600 -	8 668	1,2	53	0,0	8 668	1,2
Keskieläke €/kk – Medelpension €/mån – Average pension €/month	993		772		1 022	
Työeläkkeen osuus, € – Arbetspensionens andel, € – Share of statutory earnings-related pension, €	783		436		833	
Kelan eläkkeen osuus, € – FPA-pensionens andel, € – Share of national pension, €	192		324		171	
SOLITA-eläkkeen osuus, € – SOLITA-pensionens andel, € – Share of SOLITA-pension, €	18		12		18	

1.2.19 Suomessa asuvien omaa eläkettä saavien kokonaiseläkejakauma 31.12.2005 1)

I Finland bosatta egenpensionstagare fördelade efter totalpensionens storlek 31.12.2005 1)

Recipients of pensions in their own right resident in Finland by size of overall pension as at 31.12.2005 1)

Kokonaiseläke €/kk Totalpension €/mån Overall pension €/month	Kaikki eläkkeensaajat Samtliga pensionstagare All pension recipients		Kelan eläkkeensaajat FPA-pensionstagare Recipients of national pension		Työeläkkeensaajat Arbetspensionstagare Recipients of statutory earnings-related pension	
	Lukumäärä Antal Number	%	Lukumäärä Antal Number	%	Lukumäärä Antal Number	%
Kaikki – Alla – Both sexes						
Kaikki – Samtliga – All	1 208 207	100,0	617 942	100,0	1 122 032	100,0
0 - 399	23 244	1,9	17 401	2,8	12 208	1,1
400 - 599	87 431	7,2	78 043	12,6	64 550	5,8
600 - 799	225 891	18,7	208 962	33,8	194 080	17,3
800 - 999	269 009	22,3	223 660	36,2	252 550	22,5
1 000 - 1 199	190 135	15,7	74 596	12,1	186 764	16,6
1 200 - 1 599	215 660	17,8	13 184	2,1	215 205	19,2
1 600 - 2 599	159 684	13,2	1 663	0,3	159 544	14,2
2 600 -	37 153	3,1	433	0,1	37 131	3,3
Keskieläke €/kk – Medelpension €/mån – Average pension €/month	1 158		801		1 197	
Työeläkkeen osuus, € – Arbetspensionens andel, € – Share of statutory earnings-related pension, €	955		449		1 023	
Kelan eläkkeen osuus, € – FPA-pensionens andel, € – Share of national pension, €	179		337		151	
SOLITA-eläkkeen osuus, € – SOLITA-pensionens andel, € – Share of SOLITA-pension, €	23		15		23	
Miehet – Män – Males						
Kaikki – Samtliga – All	527 856	100,0	210 641	100,0	499 398	100,0
0 - 399	7 395	1,4	5 111	2,4	3 804	0,8
400 - 599	20 984	4,0	18 325	8,7	13 843	2,8
600 - 799	79 656	15,1	73 090	34,7	67 265	13,5
800 - 999	100 687	19,1	80 026	38,0	96 061	19,2
1 000 - 1 199	79 394	15,0	26 193	12,4	78 919	15,8
1 200 - 1 599	112 593	21,3	6 249	3,0	112 498	22,5
1 600 - 2 599	98 175	18,6	1 229	0,6	98 057	19,6
2 600 -	28 972	5,5	418	0,2	28 951	5,8
Keskieläke €/kk – Medelpension €/mån – Average pension €/month	1 323		829		1 362	
Työeläkkeen osuus, € – Arbetspensionens andel, € – Share of statutory earnings-related pension, €	1 148		463		1 213	
Kelan eläkkeen osuus, € – FPA-pensionens andel, € – Share of national pension, €	145		343		118	
SOLITA-eläkkeen osuus, € – SOLITA-pensionens andel, € – Share of SOLITA-pension, €	31		23		32	
Naiset – Kvinnor – Females						
Kaikki – Samtliga – All	680 351	100,0	407 301	100,0	622 634	100,0
0 - 399	15 849	2,3	12 290	3,0	8 404	1,3
400 - 599	66 447	9,8	59 718	14,7	50 707	8,1
600 - 799	146 235	21,5	135 872	33,4	126 815	20,4
800 - 999	168 322	24,7	143 634	35,3	156 489	25,1
1 000 - 1 199	110 741	16,3	48 403	11,9	107 845	17,3
1 200 - 1 599	103 067	15,1	6 935	1,7	102 707	16,5
1 600 - 2 599	61 509	9,0	434	0,1	61 487	9,9
2 600 -	8 181	1,2	15	0,0	8 180	1,3
Keskieläke €/kk – Medelpension €/mån – Average pension €/month	1 029		787		1 064	
Työeläkkeen osuus, € – Arbetspensionens andel, € – Share of statutory earnings-related pension, €	806		442		870	
Kelan eläkkeen osuus, € – FPA-pensionens andel, € – Share of national pension, €	206		334		177	
SOLITA-eläkkeen osuus, € – SOLITA-pensionens andel, € – Share of SOLITA-pension, €	17		11		17	

1) Lukuihin eivät sisälly osa-aikaeläkkeensaajat. – Siffrorna inkluderar inte deltidspensionstagare. – The numbers do not include recipients of part-time pension.

1.2.20 Suomessa asuvien omaa eläkettä saavien omaeläkejakauma 31.12.2005 1)

I Finland bosatta egenpensionstagare fördelade efter egenpensionens storlek 31.12.2005 1)

Recipients of pensions in their own right resident in Finland by size of pension in one's own right as at 31.12.2005 1)

Omaeläke €/kk Egenpension €/mån Pension in one's own right €/month	Kaikki eläkkeensaajat Samtliga pensionstagare All pension recipients		Kelan eläkkeensaajat FPA-pensionstagare Recipients of national pension		Työeläkkeensaajat Arbetspensionstagare Recipients of statutory earnings-related pension	
	Lukumäärä Antal Number	%	Lukumäärä Antal Number	%	Lukumäärä Antal Number	%
Kaikki – Alla – Both sexes						
Kaikki – Samtliga – All	1 208 207	100,0	617 942	100,0	1 122 032	100,0
0 - 399	53 646	4,4	39 800	6,4	33 378	3,0
400 - 599	137 202	11,4	116 150	18,8	110 252	9,8
600 - 799	244 667	20,3	209 953	34,0	216 691	19,3
800 - 999	246 817	20,4	186 996	30,3	236 902	21,1
1 000 - 1 199	167 233	13,8	53 361	8,6	166 413	14,8
1 200 - 1 599	189 508	15,7	9 765	1,6	189 400	16,9
1 600 - 2 599	136 321	11,3	1 491	0,2	136 204	12,1
2 600 -	32 813	2,7	426	0,1	32 792	2,9
Keskieläke €/kk – Medelpension €/mån – Average pension €/month	1 079		744		1 119	
Työeläkkeen osuus, € – Arbetspensionens andel, € – Share of statutory earnings-related pension, €	883		398		950	
Kelan eläkkeen osuus, € – FPA-pensionens andel, € – Share of national pension, €	179		337		150	
SOLITA-eläkkeen osuus, € – SOLITA-pensionens andel, € – Share of SOLITA-pension, €	17		9		18	
Miehet – Män – Males						
Kaikki – Samtliga – All	527 856	100,0	210 641	100,0	499 398	100,0
0 - 399	7 743	1,5	5 368	2,5	4 002	0,8
400 - 599	22 096	4,2	19 189	9,1	14 777	3,0
600 - 799	81 866	15,5	74 540	35,4	69 477	13,9
800 - 999	100 957	19,1	78 991	37,5	96 558	19,3
1 000 - 1 199	79 042	15,0	25 065	11,9	78 652	15,7
1 200 - 1 599	111 026	21,0	5 885	2,8	110 939	22,2
1 600 - 2 599	96 459	18,3	1 186	0,6	96 347	19,3
2 600 -	28 667	5,4	417	0,2	28 646	5,7
Keskieläke €/kk – Medelpension €/mån – Average pension €/month	1 315		823		1 354	
Työeläkkeen osuus, € – Arbetspensionens andel, € – Share of statutory earnings-related pension, €	1 140		458		1 204	
Kelan eläkkeen osuus, € – FPA-pensionens andel, € – Share of national pension, €	145		343		118	
SOLITA-eläkkeen osuus, € – SOLITA-pensionens andel, € – Share of SOLITA-pension, €	31		23		32	
Naiset – Kvinnor – Females						
Kaikki – Samtliga – All	680 351	100,0	407 301	100,0	622 634	100,0
0 - 399	45 903	6,7	34 432	8,5	29 376	4,7
400 - 599	115 106	16,9	96 961	23,8	95 475	15,3
600 - 799	162 801	23,9	135 413	33,2	147 214	23,6
800 - 999	145 860	21,4	108 005	26,5	140 344	22,5
1 000 - 1 199	88 191	13,0	28 296	6,9	87 761	14,1
1 200 - 1 599	78 482	11,5	3 880	1,0	78 461	12,6
1 600 - 2 599	39 862	5,9	305	0,1	39 857	6,4
2 600 -	4 146	0,6	9	0,0	4 146	0,7
Keskieläke €/kk – Medelpension €/mån – Average pension €/month	895		703		930	
Työeläkkeen osuus, € – Arbetspensionens andel, € – Share of statutory earnings-related pension, €	683		367		746	
Kelan eläkkeen osuus, € – FPA-pensionens andel, € – Share of national pension, €	206		334		177	
SOLITA-eläkkeen osuus, € – SOLITA-pensionens andel, € – Share of SOLITA-pension, €	7		2		7	

1) Lukuihin eivät sisälly osa-aikaeläkkeensaajat. – Siffrorna inkluderar inte deltidspensionstagare. – The numbers do not include recipients of part-time pension.

1.2.21 Suomessa asuvien vanhuus-, työkyvyttömyys- ja työttömyyseläkettä saavien kokonaiseläkejakauma 31.12.2005

I Finland bosatta ålders-, invalid- och arbetslöshetspensionstagare fördelade efter totalpensionens storlek 31.12.2005

Recipients of old-age, disability and unemployment pensions resident in Finland by size of overall pension as at 31.12.2005

Kokonaiseläke €/kk Totalpension €/mån Overall pension €/month	Kaikki – Samtliga – All		Vanhuuseläkkeen- saajat Ålderspension- stagare Recipients of old age pension		Työkyvyttömyys- eläkkeensaajat Invalidpensionstagare Recipients of disability pension		Työttömyys- eläkkeensaajat Arbetslöshets- pensionstagare Recipients of unemployment pension	
	Luku- määrä Antal	%	Luku- määrä Antal	%	Luku- määrä Antal	%	Luku- määrä Antal	%
Kaikki – Alla – Both sexes								
Kaikki – Samtliga – All	1 197 783	100,0	896 159	100,0	257 383	100,0	50 865	100,0
0 - 399	23 173	1,9	13 825	1,5	9 227	3,6	134	0,3
400 - 599	86 380	7,2	58 100	6,5	27 349	10,6	984	1,9
600 - 799	219 428	18,3	157 418	17,6	54 250	21,1	8 118	16,0
800 - 999	266 742	22,3	195 554	21,8	58 292	22,6	13 902	27,3
1 000 - 1 199	189 723	15,8	140 200	15,6	41 159	16,0	9 634	18,9
1 200 - 1 599	215 517	18,0	164 840	18,4	41 334	16,1	11 411	22,4
1 600 - 2 599	159 667	13,3	133 054	14,8	22 387	8,7	5 837	11,5
2 600 -	37 153	3,1	33 168	3,7	3 385	1,3	845	1,7
Keskieläke €/kk – Medelpension €/mån – Average pension €/month	1 161		1 203		1 021		1 160	
Työeläkkeen osuus, € – Arbetspensionens andel, € – Share of statutory earnings-related pension, €	957		1 014		744		1 079	
Kelan eläkkeen osuus, € – FPA-pensionens andel, € – Share of national pension, €	181		167		246		78	
SOLITA-eläkkeen osuus, € – SOLITA-pensionens andel, € – Share of SOLITA-pension, €	23		22		31		3	
Miehet – Män – Males								
Kaikki – Samtliga – All	523 347	100,0	364 357	100,0	137 728	100,0	23 795	100,0
0 - 399	7 392	1,4	2 823	0,8	4 521	3,3	53	0,2
400 - 599	20 762	4,0	8 596	2,4	11 985	8,7	195	0,8
600 - 799	76 938	14,7	47 733	13,1	27 651	20,1	1 604	6,7
800 - 999	99 383	19,0	66 741	18,3	28 040	20,4	4 736	19,9
1 000 - 1 199	79 207	15,1	54 173	14,9	20 468	14,9	4 804	20,2
1 200 - 1 599	112 526	21,5	80 275	22,0	25 786	18,7	7 341	30,9
1 600 - 2 599	98 167	18,8	78 365	21,5	16 512	12,0	4 333	18,2
2 600 -	28 972	5,5	25 651	7,0	2 765	2,0	729	3,1
Keskieläke €/kk – Medelpension €/mån – Average pension €/month	1 328		1 418		1 096		1 332	
Työeläkkeen osuus, € – Arbetspensionens andel, € – Share of statutory earnings-related pension, €	1 151		1 271		817		1 288	
Kelan eläkkeen osuus, € – FPA-pensionens andel, € – Share of national pension, €	146		118		237		43	
SOLITA-eläkkeen osuus, € – SOLITA-pensionens andel, € – Share of SOLITA-pension, €	31		29		42		2	
Naiset – Kvinnor – Females								
Kaikki – Samtliga – All	674 436	100,0	531 802	100,0	119 655	100,0	27 070	100,0
0 - 399	15 781	2,3	11 002	2,1	4 706	3,9	81	0,3
400 - 599	65 618	9,7	49 504	9,3	15 364	12,8	789	2,9
600 - 799	142 490	21,1	109 685	20,6	26 599	22,2	6 514	24,1
800 - 999	167 359	24,8	128 813	24,2	30 252	25,3	9 166	33,9
1 000 - 1 199	110 516	16,4	86 027	16,2	20 691	17,3	4 830	17,8
1 200 - 1 599	102 991	15,3	84 565	15,9	15 548	13,0	4 070	15,0
1 600 - 2 599	61 500	9,1	54 689	10,3	5 875	4,9	1 504	5,6
2 600 -	8 181	1,2	7 517	1,4	620	0,5	116	0,4
Keskieläke €/kk – Medelpension €/mån – Average pension €/month	1 032		1 056		934		1 008	
Työeläkkeen osuus, € – Arbetspensionens andel, € – Share of statutory earnings-related pension, €	807		838		659		895	
Kelan eläkkeen osuus, € – FPA-pensionens andel, € – Share of national pension, €	208		200		256		109	
SOLITA-eläkkeen osuus, € – SOLITA-pensionens andel, € – Share of SOLITA-pension, €	17		18		18		4	

1.2.22 Suomessa asuvien vanhuus-, työkyvyttömyys- ja työttömyyseläkettä saavien omaeläkejakauma 31.12.2005

I Finland bosatta ålders-, invalid- och arbetslöshetspensionstagare fördelade efter egenpensionens storlek 31.12.2005

Recipients of old-age, disability and unemployment pensions resident in Finland by size of pension in one's own right as at 31.12.2005

Omaeläke €/kk Egenpension €/mån Pension in one's own right €/month	Kaikki – Samtliga – All		Vanhuuseläkkeen- saajat Ålderspensions- tagare Recipients of old age pension		Työkyvyttömyys- eläkkeensaajat Invalidpensionstagare Recipients of disability pension		Työttömyys- eläkkeensaajat Arbetslöshets- pensionstagare Recipients of unemployment pension	
	Luku- määrä Antal Number	%	Luku- määrä Antal Number	%	Luku- määrä Antal Number	%	Luku- määrä Antal Number	%
Kaikki – Alla – Both sexes								
Kaikki – Samtliga – All	1 197 783	100,0	896 159	100,0	257 383	100,0	50 865	100,0
0 - 399	53 535	4,5	43 121	4,8	10 143	3,9	289	0,6
400 - 599	135 981	11,4	105 473	11,8	28 969	11,3	1 611	3,2
600 - 799	237 889	19,9	173 924	19,4	55 467	21,6	8 904	17,5
800 - 999	244 797	20,4	173 563	19,4	58 096	22,6	14 191	27,9
1 000 - 1 199	167 008	13,9	117 856	13,2	40 948	15,9	9 559	18,8
1 200 - 1 599	189 445	15,8	140 977	15,7	39 957	15,5	10 554	20,7
1 600 - 2 599	136 315	11,4	112 211	12,5	20 566	8,0	4 983	9,8
2 600 -	32 813	2,7	29 034	3,2	3 237	1,3	774	1,5
Keskieläke €/kk – Medelpension €/mån – Average pension €/month	1 082		1 104		1 004		1 121	
Työeläkkeen osuus, € – Arbetspensionens andel, € – Share of statutory earnings-related pension, €	884		923		728		1 042	
Kelan eläkkeen osuus, € – FPA-pensionens andel, € – Share of national pension, €	181		167		246		77	
SOLITA-eläkkeen osuus, € – SOLITA-pensionens andel, € – Share of SOLITA-pension, €	17		15		30		1	
Miehet – Män – Males								
Kaikki – Samtliga – All	523 347	100,0	364 357	100,0	137 728	100,0	23 795	100,0
0 - 399	7 740	1,5	3 034	0,8	4 658	3,4	53	0,2
400 - 599	21 864	4,2	9 443	2,6	12 227	8,9	208	0,9
600 - 799	79 107	15,1	49 734	13,6	27 779	20,2	1 645	6,9
800 - 999	99 662	19,0	67 141	18,4	27 884	20,2	4 774	20,1
1 000 - 1 199	78 876	15,1	53 818	14,8	20 469	14,9	4 830	20,3
1 200 - 1 599	110 978	21,2	78 879	21,6	25 658	18,6	7 317	30,8
1 600 - 2 599	96 453	18,4	76 939	21,1	16 302	11,8	4 248	17,9
2 600 -	28 667	5,5	25 369	7,0	2 751	2,0	720	3,0
Keskieläke €/kk – Medelpension €/mån – Average pension €/month	1 320		1 408		1 092		1 327	
Työeläkkeen osuus, € – Arbetspensionens andel, € – Share of statutory earnings-related pension, €	1 143		1 261		814		1 283	
Kelan eläkkeen osuus, € – FPA-pensionens andel, € – Share of national pension, €	146		118		237		43	
SOLITA-eläkkeen osuus, € – SOLITA-pensionens andel, € – Share of SOLITA-pension, €	31		29		42		2	
Naiset – Kvinnor – Females								
Kaikki – Samtliga – All	674 436	100,0	531 802	100,0	119 655	100,0	27 070	100,0
0 - 399	45 795	6,8	40 087	7,5	5 485	4,6	236	0,9
400 - 599	114 117	16,9	96 030	18,1	16 742	14,0	1 403	5,2
600 - 799	158 782	23,5	124 190	23,4	27 688	23,1	7 259	26,8
800 - 999	145 135	21,5	106 422	20,0	30 212	25,2	9 417	34,8
1 000 - 1 199	88 132	13,1	64 038	12,0	20 479	17,1	4 729	17,5
1 200 - 1 599	78 467	11,6	62 098	11,7	14 299	12,0	3 237	12,0
1 600 - 2 599	39 862	5,9	35 272	6,6	4 264	3,6	735	2,7
2 600 -	4 146	0,6	3 665	0,7	486	0,4	54	0,2
Keskieläke €/kk – Medelpension €/mån – Average pension €/month	897		896		901		939	
Työeläkkeen osuus, € – Arbetspensionens andel, € – Share of statutory earnings-related pension, €	683		691		630		831	
Kelan eläkkeen osuus, € – FPA-pensionens andel, € – Share of national pension, €	207		200		256		108	
SOLITA-eläkkeen osuus, € – SOLITA-pensionens andel, € – Share of SOLITA-pension, €	7		5		16		-	

1.2.23 Suomessa asuvien leskeneläkettä saavien kokonaiseläkejakauma 31.12.2005

I Finland bosatta efterlevandepensionstagare fördelade efter totalpensionens storlek 31.12.2005

Recipients of surviving spouse's pensions resident in Finland by size of overall pension as at 31.12.2005

Kokonaiseläke €/kk Totalpension €/mån Overall pension €/month	Kaikki eläkkeensaajat Samtliga pensionstagare All pension recipients		Kelan eläkkeensaajat FPA-pensionstagare Recipients of national pension		Työeläkkeensaajat Arbetspensionstagare Recipients of statutory earnings-related pension	
	Lukumäärä		Lukumäärä		Lukumäärä	
	Antal Number	%	Antal Number	%	Antal Number	%
Kaikki – Alla – Both sexes						
Kaikki – Samtliga – All	258 368	100,0	8 762	100,0	257 956	100,0
0 - 399	11 936	4,6	2 006	22,9	11 640	4,5
400 - 599	12 782	4,9	2 182	24,9	12 725	4,9
600 - 799	43 682	16,9	1 961	22,4	43 661	16,9
800 - 999	57 138	22,1	1 048	12,0	57 127	22,1
1 000 - 1 199	44 065	17,1	578	6,6	44 060	17,1
1 200 - 1 599	47 192	18,3	499	5,7	47 182	18,3
1 600 - 2 599	35 191	13,6	433	4,9	35 179	13,6
2 600 -	6 382	2,5	55	0,6	6 382	2,5
Keskieläke €/kk – Medelpension €/mån – Average pension €/month	1 137		713		1 139	
Työeläkkeen osuus, € – Arbetspensionens andel, € – Share of statutory earnings-related pension, €	933		525		934	
Kelan eläkkeen osuus, € – FPA-pensionens andel, € – Share of national pension, €	171		166		171	
SOLITA-eläkkeen osuus, € – SOLITA-pensionens andel, € – Share of SOLITA-pension, €	33		23		33	
Miehet – Män – Males						
Kaikki – Samtliga – All	32 980	100,0	1 976	100,0	32 847	100,0
0 - 399	3 811	11,6	693	35,1	3 705	11,3
400 - 599	1 282	3,9	598	30,3	1 269	3,9
600 - 799	2 826	8,6	306	15,5	2 825	8,6
800 - 999	5 530	16,8	117	5,9	5 527	16,8
1 000 - 1 199	5 097	15,5	65	3,3	5 095	15,5
1 200 - 1 599	7 266	22,0	71	3,6	7 263	22,1
1 600 - 2 599	5 851	17,7	104	5,3	5 846	17,8
2 600 -	1 317	4,0	22	1,1	1 317	4,0
Keskieläke €/kk – Medelpension €/mån – Average pension €/month	1 201		624		1 205	
Työeläkkeen osuus, € – Arbetspensionens andel, € – Share of statutory earnings-related pension, €	1 028		464		1 031	
Kelan eläkkeen osuus, € – FPA-pensionens andel, € – Share of national pension, €	138		152		138	
SOLITA-eläkkeen osuus, € – SOLITA-pensionens andel, € – Share of SOLITA-pension, €	36		9		36	
Naiset – Kvinnor – Females						
Kaikki – Samtliga – All	225 388	100,0	6 786	100,0	225 109	100,0
0 - 399	8 125	3,6	1 313	19,3	7 935	3,5
400 - 599	11 500	5,1	1 584	23,3	11 456	5,1
600 - 799	40 856	18,1	1 655	24,4	40 836	18,1
800 - 999	51 608	22,9	931	13,7	51 600	22,9
1 000 - 1 199	38 968	17,3	513	7,6	38 965	17,3
1 200 - 1 599	39 926	17,7	428	6,3	39 919	17,7
1 600 - 2 599	29 340	13,0	329	4,8	29 333	13,0
2 600 -	5 065	2,2	33	0,5	5 065	2,3
Keskieläke €/kk – Medelpension €/mån – Average pension €/month	1 128		739		1 129	
Työeläkkeen osuus, € – Arbetspensionens andel, € – Share of statutory earnings-related pension, €	919		543		920	
Kelan eläkkeen osuus, € – FPA-pensionens andel, € – Share of national pension, €	176		170		176	
SOLITA-eläkkeen osuus, € – SOLITA-pensionens andel, € – Share of SOLITA-pension, €	33		27		33	

1.2.24 Suomessa asuvien leskeneläkettä saavien perhe-eläkejakauma 31.12.2005

I Finland bosatta efterlevandepensionstagare fördelade efter familjepensionens storlek 31.12.2005
 Recipients of surviving spouse's pensions resident in Finland by size of survivors' pension
 as at 31.12.2005

Perhe-eläke €/kk Familjepension €/mån Survivors' pension €/month	Kaikki eläkkeensaajat Samtliga pensionstagare All pension recipients		Kelan eläkkeensaajat FPA-pensionstagare Recipients of national pension		Työeläkkeensaajat Arbetspensionstagare Recipients of statutory earnings-related pension	
	Lukumäärä Antal Number	%	Lukumäärä Antal Number	%	Lukumäärä Antal Number	%
Kaikki – Alla – Both sexes						
Kaikki – Samtliga – All	258 368	100,0	8 762	100,0	257 956	100,0
0 - 399	137 388	53,2	2 309	26,4	137 052	53,1
400 - 599	51 983	20,1	2 354	26,9	51 931	20,1
600 - 799	33 615	13,0	2 076	23,7	33 597	13,0
800 - 999	16 690	6,5	1 095	12,5	16 687	6,5
1 000 - 1 199	7 982	3,1	513	5,9	7 980	3,1
1 200 - 1 599	6 183	2,4	280	3,2	6 182	2,4
1 600 - 2 599	3 638	1,4	126	1,4	3 638	1,4
2 600 -	889	0,3	9	0,1	889	0,3
Keskieläke €/kk – Medelpension €/mån – Average pension €/month	449		617		450	
Työeläkkeen osuus, € – Arbetspensionens andel, € – Share of statutory earnings-related pension, €	419		432		420	
Kelan eläkkeen osuus, € – FPA-pensionens andel, € – Share of national pension, €	6		164		5	
SOLITA-eläkkeen osuus, € – SOLITA-pensionens andel, € – Share of SOLITA-pension, €	25		21		25	
Miehet – Män – Males						
Kaikki – Samtliga – All	32 980	100,0	1 976	100,0	32 847	100,0
0 - 399	27 679	83,9	825	41,8	27 559	83,9
400 - 599	3 275	9,9	647	32,7	3 264	9,9
600 - 799	1 312	4,0	332	16,8	1 311	4,0
800 - 999	501	1,5	117	5,9	501	1,5
1 000 - 1 199	144	0,4	33	1,7	143	0,4
1 200 - 1 599	50	0,2	16	0,8	50	0,2
1 600 - 2 599	18	0,1	6	0,3	18	0,1
2 600 -	1	0,0	-	-	1	0,0
Keskieläke €/kk – Medelpension €/mån – Average pension €/month	179		471		179	
Työeläkkeen osuus, € – Arbetspensionens andel, € – Share of statutory earnings-related pension, €	168		314		168	
Kelan eläkkeen osuus, € – FPA-pensionens andel, € – Share of national pension, €	9		150		8	
SOLITA-eläkkeen osuus, € – SOLITA-pensionens andel, € – Share of SOLITA-pension, €	3		6		2	
Naiset – Kvinnor – Females						
Kaikki – Samtliga – All	225 388	100,0	6 786	100,0	225 109	100,0
0 - 399	109 709	48,7	1 484	21,9	109 493	48,6
400 - 599	48 708	21,6	1 707	25,2	48 667	21,6
600 - 799	32 303	14,3	1 744	25,7	32 286	14,3
800 - 999	16 189	7,2	978	14,4	16 186	7,2
1 000 - 1 199	7 838	3,5	480	7,1	7 837	3,5
1 200 - 1 599	6 133	2,7	264	3,9	6 132	2,7
1 600 - 2 599	3 620	1,6	120	1,8	3 620	1,6
2 600 -	888	0,4	9	0,1	888	0,4
Keskieläke €/kk – Medelpension €/mån – Average pension €/month	489		660		489	
Työeläkkeen osuus, € – Arbetspensionens andel, € – Share of statutory earnings-related pension, €	456		466		456	
Kelan eläkkeen osuus, € – FPA-pensionens andel, € – Share of national pension, €	5		168		5	
SOLITA-eläkkeen osuus, € – SOLITA-pensionens andel, € – Share of SOLITA-pension, €	28		25		28	

1.2.25 Suomessa asuvien omaa eläkettä saavien keskimääräiset oma- ja kokonaiseläkkeet maakunnittain 31.12.2005 1)

I Finland bosatta egenpensionstagares genomsnittliga egen- och totalpensioner landskapsvis 31.12.2005 1)

Recipients of pensions in their own right resident in Finland – analysis of average pension in one's own right and average overall pension by region as at 31.12.2005 1)

	Omaeläke, euroa kuukaudessa Egenpension, euro i månaden <i>Pension in one's own right, euro/month</i>				Kokonaiseläke, euroa kuukaudessa Totalpension, euro i månaden <i>Overall pension, euro/month</i>			
	Kaikki eläkkeensaajat Samtliga pensions-tagare <i>All pension recipients</i>	Sekä Kelan että työeläkettä saavat Får både FPA- och arbetspension <i>Recipients of both national and statutory earnings-related pension</i>	Työel. osuus Arbetspension <i>Statutory earnings-related pension</i>	Kelan eläkk. osuus FPA-pension <i>National pension</i>	Kaikki eläkkeensaajat Samtliga pensions-tagare <i>All pension recipients</i>	Sekä Kelan että työeläkettä saavat Får både FPA- och arbetspension <i>Recipients of both national and statutory earnings-related pension</i>	Työel. osuus Arbetspension <i>Statutory earnings-related pension</i>	Kelan eläkk. osuus FPA-pension <i>National pension</i>
Maakunta Landskap 2) Region 2)								
Koko maa Hela landet <i>The whole country</i>	1 079	775	462	302	1 158	827	509	302
Uusimaa	1 300	834	542	286	1 398	882	586	286
Itä-Uusimaa	1 071	758	472	281	1 150	812	522	281
Varsinais-Suomi	1 063	767	475	285	1 142	820	523	285
Satakunta	1 003	757	453	294	1 076	810	501	294
Kanta-Häme	1 057	776	475	291	1 136	829	524	291
Pirkanmaa	1 061	783	482	291	1 140	837	531	291
Päijät-Häme	1 037	781	487	284	1 113	832	533	285
Kymenlaakso	1 083	763	460	294	1 171	822	516	294
Etelä-Karjala	1 037	758	442	306	1 120	817	495	306
Etelä-Savo	976	745	422	313	1 046	795	466	313
Pohjois-Savo	996	766	432	323	1 065	814	474	323
Pohjois-Karjala	977	757	415	332	1 047	810	461	332
Keski-Suomi	1 019	761	441	308	1 091	812	487	308
Etelä-Pohjanmaa	925	741	404	321	987	791	446	321
Pohjanmaa	988	745	447	288	1 061	803	500	288
Keski-Pohjanmaa	947	748	420	313	1 011	800	465	314
Pohjois-Pohjanmaa	1 023	774	440	324	1 089	822	482	324
Kainuu	996	775	421	342	1 068	829	469	342
Lappi	1 060	792	463	319	1 132	845	510	319
Ahvenanmaa	1 125	720	431	287	1 211	778	489	287
Koko maa, lukumäärä – Hela landet, antal – <i>The whole country, number</i>	1 208 207	531 767						

1) Lukuihin eivät sisälly osa-aikaeläkkeensaajat.

Siffrorna inkluderar inte deltidspensionstagare.

The numbers do not include recipients of part-time pension.

2) Landskapen, se bilaga 3.

Regions, see appendix 3.

1.3.1 Ulkomailta asuvat eläkkeensaajat eläkkeen rakenteen mukaan 31.12.2005

Pensionstagare bosatta utomlands efter pensionsstruktur 31.12.2005

Pension recipients resident abroad by pension composition as at 31.12.2005

Asuinmaa Bosättningsland Country of residence	Kaikki eläkkeensaajat Samtliga pensionsstagare All pension recipients	Kelan eläkettä saavat FPA-pensionstagare Recipients of national pension			Työeläkettä saavat Arbetspensionstagare Recipients of statutory earnings-related pension		Sekä Kelan että työeläkettä saavat Får båda FPA- och arbetspension Recipients of both national and statutory earnings-related pension
		Kaikki Alla	Vain eläke Endast FPA-pension	Kelan eläke National pension only	Kaikki Alla	Vain työeläke Endast arbetspension Statutory earnings-related pension only	
Kaikki maat – Alla länder <i>All countries</i>	57 762	41 768	29 653	28 109	15 994	12 115	
EU/ETA-maat – EU/EES-länderna <i>EU/EEA-countries</i>	53 547	40 698	28 891	24 656	12 849	11 807	
Pohjoismaat – Norden <i>Nordic countries</i>	47 572	38 822	28 082	19 490	8 750	10 740	
Muut – Övriga – Others	5 975	1 876	809	5 166	4 099	1 067	
Muut sosiaaliturvasopimusmaat <i>Övriga avtalsländer</i> <i>Other agreement countries</i>	2 316	818	601	1 715	1 498	217	
Muut maat – Övriga länder <i>Other countries</i>	1 252	66	9	1 243	1 186	57	
Tieto puuttuu – Uppgift saknas <i>Data unavailable</i>	647	186	152	495	461	34	
Alankomaat – Nederländerna <i>Netherlands</i>	122	60	37	85	62	23	
Australia – Australien	885	28	2	883	857	26	
Belgia – Belgien – Belgium	57	23	13	44	34	10	
Brasilia – Brasilien – Brazil	25	5	4	21	20	1	
Chile	26	7	-	26	19	7	
Espanja – Spanien – Spain	2 655	576	88	2 567	2 079	488	
Irlanti – Irland – Ireland	6	3	-	6	3	3	
Islanti – Island – Iceland	14	2	2	12	12	-	
Iso-Britannia – Storbritannien <i>United Kingdom</i>	444	201	122	322	243	79	
Israel	55	12	3	52	43	9	
Italia – Italien – Italy	134	64	21	113	70	43	
Itävalta – Österrike – Austria	100	39	21	79	61	18	
Kanada – Canada	942	229	147	795	713	82	
Kreikka – Grekland – Greece	35	12	4	31	23	8	
Kypros – Cypern – Cyprus	9	1	-	9	8	1	
Latvia – Liettland – Latvia	2	-	-	2	2	-	
Liechtenstein	2	1	1	1	1	-	
Liettua – Litauen – Lithuania	5	1	-	5	4	1	
Luxemburg – Luxembourg	8	1	1	7	7	-	
Malta	1	-	-	1	1	-	
Marokko – Marocko – Morocco	30	1	-	30	29	1	
Norja – Norge – Norway	490	237	131	359	253	106	
Portugali – Portugal	97	18	3	94	79	15	
Puola – Polen – Poland	117	5	-	117	112	5	
Ranska – Frankrike – France	304	75	33	271	229	42	
Ruotsi – Sverige – Sweden	46 725	38 390	27 814	18 911	8 335	10 576	
Saksa – Tyskland – Germany	1 516	736	455	1 061	780	281	
Slovakia – Slovakien – Slovakia	1	-	-	1	1	-	
Slovenia – Slovenien – Slovenia	1	-	-	1	1	-	
Sveitsi – Schweiz – Switzerland	251	44	29	222	207	15	
Tanska – Danmark – Denmark	343	193	135	208	150	58	
Tšekki – Tjeckien <i>Czech Republic</i>	21	-	-	21	21	-	
Unkari – Ungern – Hungary	73	6	-	73	67	6	
Venäjä – Ryssland – Russia	84	-	-	84	84	-	
Viro – Estland – Estonia	265	54	10	255	211	44	
Yhdysvallat – Förenta Staterna <i>United States</i>	1 068	533	422	646	535	111	

Maittainen luettelo käsittää EU/ETA- ja muut sosiaaliturvasopimusmaat sekä maat, joihin eläkettä maksettiin Suomesta vähintään 20 henkilölle. Luettelo EU/ETA- ja muista sosiaaliturvasopimusmaista on liitteessä 3.

Den landvisa tabellen omfattar EU/EES- och övriga avtalsländer samt länder till vilka pensioner utbetalats från Finland till minst 20 personer. Lista på EU/EES- och övriga avtalsländer finns i bilaga 3.

The list of countries includes EU/EEA and other agreement countries as well as countries to which pensions were paid to at least 20 persons. There is a list of the EU/EEA and other agreement countries in appendix 3.

1.3.2 Ulkomailla asuvien eläkkeensaajien lukumäärä ja keskimääräinen kokonaiseläke eläkelajin mukaan 31.12.2005, €/kk

Pensionstagare bosatta utomlands, antal och genomsnittlig totalpension efter pensionsslag 31.12.2005, €/mån
 Number of pension recipients resident abroad and average overall pension by pension benefit as at 31.12.2005, €/month

Asuinmaa Bosättningsland Country of residence	Kaikki eläkkeensaajat 1) Alla pensionstagare 1) All pension recipients 1)		Vanhuuseläke Ålderspension Old-age pension		Työkyvyttömyyseläke Invalipension Disability pension		Perhe-eläke Famijpension Survivors' pension	
	Luku- määrä Antal Number	Keskim. kokonais- eläke Genomsnitt. totalpension Average overall pen.	Luku- määrä Antal Number	Keskim. kokonais- eläke Genomsnitt. totalpension Average overall pen.	Luku- määrä Antal Number	Keskim. kokonais- eläke Genomsnitt. totalpension Average overall pen.	Luku- määrä Antal Number	Keskim. kokonais- eläke Genomsnitt. totalpension Average overall pen.
Kaikki maat – Alla länder <i>All countries</i>	57 762	296	43 878	296	12 045	300	3 863	457
EU/ETA-maat EU/EES-länderna EU/EEA-countries	53 547	285	40 336	284	11 763	290	3 309	458
Pohjoismaat – Norden <i>Nordic countries</i>	47 572	183	35 912	190	10 614	160	2 657	317
Muut – Övriga – Others	5 975	1 097	4 424	1 045	1 149	1 493	652	1 031
Muut sosiaaliturvasopimusmaat Övriga avtalsländer <i>Other agreement countries</i>	2 316	414	2 113	409	76	616	209	544
Muut maat – Övriga länder <i>Other countries</i>	1 252	401	1 019	401	96	583	217	409
Tieto puuttuu – Uppgift saknas <i>Data unavailable</i>	647	603	410	611	110	930	128	384
Alankomaat – Nederländerna <i>Netherlands</i>	122	505	97	452	11	1 265	16	300
Australia – Australien	885	236	762	241	69	272	122	263
Belgia – Belgien – Belgium	57	741	44	672	4	1 008	9	958
Brasilia – Brasilien – Brazil	25	1 081	22	932	2	..	1	..
Chile	26	488	20	555	-	-	7	245
Espanja – Spanien – Spain	2 655	1 814	1 771	1 839	790	1 872	290	1 648
Irlanti – Irland – Ireland	6	1 223	4	1 375	2	..	-	-
Islanti – Island – Iceland	14	1 287	13	1 314	-	-	1	..
Iso-Britannia – Storbritannien <i>United Kingdom</i>	444	450	370	437	34	581	45	631
Israel	55	644	46	693	4	600	9	1 047
Italia – Italien – Italy	134	575	110	496	14	1 109	13	598
Itävalta – Österrike – Austria	100	454	72	430	18	346	12	766
Kanada – Canada	942	264	860	254	25	609	104	369
Kreikka – Grekland – Greece	35	694	18	666	10	952	9	504
Kypros – Cypern – Cyprus	9	1 268	7	1 450	2	..	-	-
Latvia – Lettland – Latvia	2	..	2	..	-	-	-	-
Liechtenstein	2	..	2	..	-	-	-	-
Liettua – Litauen – Lithuania	5	361	4	416	-	-	2	..
Luxemburg – Luxembourg	8	1 183	6	1 072	1	..	1	..
Malta	1	..	1	..	-	-	-	-
Marokko – Marocko – Morocco	30	2 411	22	2 529	9	2 354	5	3 157
Norja – Norge – Norway	490	349	279	390	174	260	46	578
Portugali – Portugal	97	1 987	76	2 138	15	1 695	11	1 639
Puola – Polen – Poland	117	278	92	245	12	505	16	324
Ranska – Frankrike – France	304	1 427	253	1 472	26	1 141	22	1 200
Ruotsi – Sverige – Sweden	46 725	180	35 345	186	10 384	157	2 585	307
Saksa – Tyskland – Germany	1 516	244	1 258	238	149	285	131	341
Slovakia – Slovakiien – Slovakia	1	..	1	..	-	-	-	-
Slovenia – Slovenien – Slovenia	1	..	-	-	-	-	1	..
Sveitsi – Schweiz <i>Switzerland</i>	251	794	210	852	27	433	21	1 240
Tanska – Danmark – Denmark	343	397	275	400	56	324	25	915
Tšekki – Tjeckien <i>Czech Republic</i>	21	348	16	291	-	-	5	533
Unkari – Ungern – Hungary	73	247	57	197	8	744	11	344
Venäjä – Ryssland – Russia	84	473	56	531	-	-	29	362
Viro – Estland – Estonia	265	747	163	811	53	1 013	58	486
Yhdysvallat – Förenta Staterna <i>United States</i>	1 068	445	997	437	20	873	75	530

Katso taulukon 1.3.1 alahuomautus. – Se fotnot till tabell 1.3.1. – See note to table 1.3.1.

1) Sisältää myös ulkomaille maksetut työttömyys-, osa-aika- ja maatalouden erityiseläkkeet.

Omfattar även arbetslöshets-, deltidspensioner och specialpensioner för lantbruksföretagare som betalats utomlands.
 Also includes unemployment and part-time pensions, and special pensions for farmers, paid abroad.

2 Eläkkeelle siirtyneet

Nypensionerade

New retirees

2.1.1 Vuonna 2005 eläkkeelle siirtyneet iän mukaan

Nypensionerade år 2005 efter ålder
New retirees in 2005 by age

Ikä eläkkeen alkaessa Ålder när pen- sionen började Age at the start of the pension	Miehet – Män – Males Lukumäärä		Naiset – Kvinnor – Females Lukumäärä		Kaikki – Alla – Both sexes Lukumäärä	
	Antal Number	%	Antal Number	%	Antal Number	%
Kaikki eläkkeelle siirtyneet – Samtliga nypensionerade – All new retirees						
Kaikki – Samtliga All ages	35 645	100,0	35 418	100,0	71 063	100,0
- 34	1 631	4,6	1 427	4,0	3 058	4,3
35 - 39	681	1,9	620	1,8	1 301	1,8
40 - 44	1 064	3,0	886	2,5	1 950	2,7
45 - 49	1 710	4,8	1 471	4,2	3 181	4,5
50 - 54	3 263	9,2	2 820	8,0	6 083	8,6
55 - 59	5 610	15,7	5 801	16,4	11 411	16,1
60 - 64	17 686	49,6	18 359	51,8	36 045	50,7
65 -	4 000	11,2	4 034	11,4	8 034	11,3
Mediaani-ikä – Median ålder – Median age	60,1		60,1		60,1	
Keskiarvoikä – Genomsnittsålder – Mean age	57,6		58,0		57,8	
Työeläkkeelle siirtyneet – Nypensionerade med arbetspension – Persons having retired on an earnings-related pension						
Kaikki – Samtliga All ages	34 001	100,0	33 087	100,0	67 088	100,0
- 34	717	2,1	592	1,8	1 309	2,0
35 - 39	628	1,8	576	1,7	1 204	1,8
40 - 44	1 018	3,0	832	2,5	1 850	2,8
45 - 49	1 640	4,8	1 389	4,2	3 029	4,5
50 - 54	3 203	9,4	2 660	8,0	5 863	8,7
55 - 59	5 506	16,2	5 585	16,9	11 091	16,5
60 - 64	17 570	51,7	18 146	54,8	35 716	53,2
65 -	3 719	10,9	3 307	10,0	7 026	10,5
Mediaani-ikä – Median ålder – Median age	60,3		60,1		60,2	
Keskiarvoikä – Genomsnittsålder – Mean age	58,5		58,8		58,6	
Kelan eläkkeelle siirtyneet – Nypensionerade med FPA-pension – Persons having retired on a national pension						
Kaikki – Samtliga All ages	12 390	100,0	17 788	100,0	30 178	100,0
- 34	1 432	11,6	1 331	7,5	2 763	9,2
35 - 39	461	3,7	479	2,7	940	3,1
40 - 44	648	5,2	658	3,7	1 306	4,3
45 - 49	921	7,4	931	5,2	1 852	6,1
50 - 54	1 485	12,0	1 501	8,4	2 986	9,9
55 - 59	1 829	14,8	2 244	12,6	4 073	13,5
60 - 64	3 036	24,5	5 941	33,4	8 977	29,7
65 -	2 578	20,8	4 703	26,4	7 281	24,1
Mediaani-ikä – Median ålder – Median age	58,3		60,1		60,1	
Keskiarvoikä – Genomsnittsålder – Mean age	53,7		56,6		55,4	

Eläkkeelle siirtynyt, katso s. 29.

Pensionerad, se s. 48.

A new retiree, see p. 68.

2.1.2 Vuonna 2005 eläkkeelle siirtyneet eläkelajin mukaan

Nypensionerade år 2005 efter pensionslag
New retirees in 2005 by pension benefit

Eläkelaji Pensionslag Pension benefit	Kaikki eläkkeelle siirtyneet Samtliga nypensionerade All new retirees			55–64-vuotiaat 1) Personer i åldern 55–64 år 1) Persons aged 55–64 1)		
	Miehet Males	Naiset Females	Kaikki Samtliga Both sexes	Miehet Males	Naiset Kvinnor Females	Kaikki Samtliga Both sexes
Kaikki eläkkeelle siirtyneet – Samtliga nypensionerade – All new retirees						
Kaikki – Samtliga – All	35 645	35 418	71 063	23 296	24 160	47 456
Vanhuuseläke – Ålderspension <i>Old-age pension</i>	15 469	15 862	31 331	11 251	11 814	23 065
- varsinainen – egentlig – <i>ordinary</i>	14 192	14 368	28 560	9 974	10 320	20 294
- varhennettu – förtida – <i>early old-age</i>	1 277	1 494	2 771	1 277	1 494	2 771
Työttömyyseläke – Arbetslöshetspension <i>Unemployment pension</i>	4 862	5 417	10 279	4 862	5 417	10 279
Työkyvyttömyyseläke – Invalidpension <i>Disability pension</i>	14 835	13 913	28 748	6 702	6 702	13 404
- varsinainen – egentlig – <i>ordinary</i>	14 545	13 504	28 049	6 412	6 293	12 705
- yksilöllinen – individuell – <i>individual</i>	290	409	699	290	409	699
Maatalouden erityiseläkkeet Specialpensioner för lantbruksföretagare <i>Special pensions for farmers</i>	712	650	1 362	712	650	1 362
Työeläkkeelle siirtyneet – Nypensionerade med arbetspension – Persons having retired on an earnings-related pension						
Kaikki – Samtliga – All	34 001	33 087	67 088	23 076	23 731	46 807
Vanhuuseläke – Ålderspension <i>Old-age pension</i>	15 162	15 055	30 217	11 225	11 734	22 959
- varsinainen – egentlig – <i>ordinary</i>	13 970	13 780	27 750	10 033	10 459	20 492
- varhennettu – förtida – <i>early old-age</i>	1 192	1 275	2 467	1 192	1 275	2 467
Työttömyyseläke – Arbetslöshetspension <i>Unemployment pension</i>	4 831	5 260	10 091	4 831	5 260	10 091
Työkyvyttömyyseläke – Invalidpension <i>Disability pension</i>	13 486	12 367	25 853	6 496	6 331	12 827
- varsinainen – egentlig – <i>ordinary</i>	13 195	11 960	25 155	6 205	5 924	12 129
- yksilöllinen – individuell – <i>individual</i>	291	407	698	291	407	698
Maatalouden erityiseläkkeet Specialpensioner för lantbruksföretagare <i>Special pensions for farmers</i>	712	650	1 362	712	650	1 362
Kelan eläkkeelle siirtyneet – Nypensionerade med FPA-pension – Persons having retired on a national pension						
Kaikki – Samtliga – All	12 390	17 788	30 178	4 865	8 185	13 050
Vanhuuseläke – Ålderspension <i>Old-age pension</i>	3 559	6 151	9 710	981	1 448	2 429
- varsinainen – egentlig – <i>ordinary</i>	2 986	5 079	8 065	408	376	784
- varhennettu – förtida – <i>early old-age</i>	573	1 072	1 645	573	1 072	1 645
Työttömyyseläke – Arbetslöshetspension <i>Unemployment pension</i>	1 340	3 452	4 792	1 340	3 452	4 792
Työkyvyttömyyseläke – Invalidpension <i>Disability pension</i>	7 507	8 202	15 709	2 560	3 302	5 862
- varsinainen – egentlig – <i>ordinary</i>	7 465	8 074	15 539	2 518	3 174	5 692
- yksilöllinen – individuell – <i>individual</i>	42	128	170	42	128	170
Maatalouden erityiseläkkeet Specialpensioner för lantbruksföretagare <i>Special pensions for farmers</i>	-	-	-	-	-	-

Eläkkeelle siirtynyt, katso s. 29. – Pensionerad, se s. 48. – A new retiree, see page 68.

Vanhuuseläkkeissä ovat mukana vain suoraan vanhuuseläkkeelle siirtyneet, eivät ns. jatkoeläkkeet.

I ålderspensionerna ingår endast de personer som gått direkt i ålderspension, inte s. k. fortsättningspensioner.

The old-age pensions include only persons who have retired directly on an old-age pension, not so called continuing pensions.

1) Ikä eläkkeen alkaessa. – Ålder när pensionen började. – Age at the start of the pension.

2.2.1A Suomessa asuvat vuonna 2005 eläkkeelle siirtyneet eläkelajin mukaan

I Finland bosatta nypensionerade år 2005 efter pensionsslag

New retirees in 2005 resident in Finland by pension benefit

Ikä eläkkeen alkaessa Alder när pensionen började Age at the start of the pension	Kaikki Samtliga All	Varsinainen vanhuuseläke Egentlig ålderspension Ordinary old-age pension	Varhennettu vanhuuseläke Förtida ålderspension Early old-age pension	Työttömyyseläke Arbetslöshetspension Unemployment pension	Varsinainen työkyvyttömyyseläke Egentlig invalidpension Ordinary disability pension	Yksilöllinen varhaiseläke Individuell förtidspension Individual early retirement pension	Maatalouden erityiseläkkeet Specialpensioner för lantbruksföretagare Special pensions for farmers
Kaikki – Alla – Both sexes							
Kaikki – Samtliga All ages	66 778	26 043	2 439	10 272	26 620	696	1 362
16 - 64	60 743	20 008	2 439	10 272	26 620	696	1 362
16 - 54	15 059	232	-	-	14 830	-	-
55 - 64	45 684	19 776	2 439	10 272	11 790	696	1 362
55 - 59	10 890	1 144	67	-	8 779	47	875
60 - 64	34 794	18 632	2 372	10 272	3 011	649	487
65 -	6 035	6 035	-	-	-	-	-
55	2 021	91	-	-	1 632	-	304
56	2 024	29	4	-	1 869	-	124
57	2 108	71	4	-	1 832	-	203
58	2 328	394	12	-	1 783	13	131
59	2 409	559	47	-	1 663	34	113
60	12 601	2 241	524	8 380	1 299	43	264
61	2 919	387	323	1 064	823	263	84
62	3 000	1 223	780	431	459	258	53
63	11 067	10 016	545	245	290	76	51
64	5 207	4 765	200	152	140	9	35
Miehet – Män – Males							
Kaikki – Samtliga All ages	33 739	13 079	1 133	4 860	13 897	288	712
16 - 64	30 563	9 903	1 133	4 860	13 897	288	712
16 - 54	8 108	218	-	-	7 892	-	-
55 - 64	22 455	9 685	1 133	4 860	6 005	288	712
55 - 59	5 390	479	37	-	4 454	16	414
60 - 64	17 065	9 206	1 096	4 860	1 551	272	298
65 -	3 176	3 176	-	-	-	-	-
55	1 010	59	-	-	856	-	98
56	1 060	22	3	-	971	-	65
57	1 115	62	3	-	936	-	114
58	1 209	276	9	-	851	3	73
59	996	60	22	-	840	13	64
60	5 619	593	266	3 953	683	23	164
61	1 369	70	164	576	417	112	44
62	1 456	543	427	188	227	109	32
63	5 924	5 492	183	93	144	23	34
64	2 697	2 508	56	50	80	5	24
Naiset – Kvinnor – Females							
Kaikki – Samtliga All ages	33 039	12 964	1 306	5 412	12 723	408	650
16 - 64	30 180	10 105	1 306	5 412	12 723	408	650
16 - 54	6 951	14	-	-	6 938	-	-
55 - 64	23 229	10 091	1 306	5 412	5 785	408	650
55 - 59	5 500	665	30	-	4 325	31	461
60 - 64	17 729	9 426	1 276	5 412	1 460	377	189
65 -	2 859	2 859	-	-	-	-	-
55	1 011	32	-	-	776	-	206
56	964	7	1	-	898	-	59
57	993	9	1	-	896	-	89
58	1 119	118	3	-	932	10	58
59	1 413	499	25	-	823	21	49
60	6 982	1 648	258	4 427	616	20	100
61	1 550	317	159	488	406	151	40
62	1 544	680	353	243	232	149	21
63	5 143	4 524	362	152	146	53	17
64	2 510	2 257	144	102	60	4	11

2.2.1B Suomessa asuvien vuonna 2005 eläkkeelle siirtyneiden osuus ei-eläkkeellä olevasta väestöstä eläkelajin mukaan, % 1)

Andelen i Finland bosatta nypensionerade år 2005 i förhållande till den icke-pensionerade befolkningen efter pensionsslag, % 1)

Share of new retirees in 2005 resident in Finland in relation to the non-retired population by pension benefit, % 1)

Ikä eläkkeen alkaessa Ålder när pensionen började Age at the start of the pension	Kaikki Samtliga All	Varsinainen vanhuuseläke Egentlig ålderspension Ordinary old-age pension	Varhennettu vanhuuseläke Förtida ålderspension Early old-age pension	Työttömyyseläke Arbetslöshetspension Unemployment pension	Varsinainen työkyvyttömyyseläke Egentlig invalidpension Ordinary disability pension	Yksilöllinen varhaiseläke Individuell förtidspension Individual early retirement pension	Maatalouden erityiseläkkeet Specialpensioner för lantbruksföretagare Special pensions for farmers
Kaikki – Alla – Both sexes							
Kaikki – Samtliga All ages	2,2	0,8	0,1	0,3	0,9	0,0	0,0
16 - 64	2,0	0,7	0,1	0,3	0,9	0,0	0,0
16 - 54	0,6	0,0	-	-	0,6	-	-
55 - 64	10,4	4,5	0,6	2,3	2,7	0,2	0,3
55 - 59	3,3	0,3	0,0	-	2,6	0,0	0,3
60 - 64	32,5	17,4	2,2	9,6	2,8	0,6	0,5
55	2,9	0,1	-	-	2,3	-	0,4
56	2,9	0,0	0,0	-	2,7	-	0,2
57	3,1	0,1	0,0	-	2,7	-	0,3
58	3,5	0,6	0,0	-	2,7	0,0	0,2
59	4,1	0,9	0,1	-	2,8	0,1	0,2
60	32,3	5,7	1,3	21,5	3,3	0,1	0,7
61	11,0	1,5	1,2	4,0	3,1	1,0	0,3
62	15,9	6,5	4,1	2,3	2,4	1,4	0,3
63	79,1	71,6	3,9	1,8	2,1	0,5	0,4
64	59,2	54,1	2,3	1,7	1,6	0,1	0,4
Miehet – Män – Males							
Kaikki – Samtliga All ages	2,2	0,8	0,1	0,3	0,9	0,0	0,0
16 - 64	2,0	0,6	0,1	0,3	0,9	0,0	0,0
16 - 54	0,6	0,0	-	-	0,6	-	-
55 - 64	10,3	4,4	0,5	2,2	2,8	0,1	0,3
55 - 59	3,3	0,3	0,0	-	2,7	0,0	0,3
60 - 64	31,5	17,0	2,0	9,0	2,9	0,5	0,5
55	2,9	0,2	-	-	2,5	-	0,3
56	3,1	0,1	0,0	-	2,8	-	0,2
57	3,3	0,2	0,0	-	2,8	-	0,3
58	3,8	0,9	0,0	-	2,7	0,0	0,2
59	3,5	0,2	0,1	-	2,9	0,0	0,2
60	28,9	3,0	1,4	20,3	3,5	0,1	0,8
61	10,2	0,5	1,2	4,3	3,1	0,8	0,3
62	15,2	5,7	4,5	2,0	2,4	1,1	0,3
63	83,3	77,2	2,6	1,3	2,0	0,3	0,5
64	57,7	53,6	1,2	1,1	1,7	0,1	0,5
Naiset – Kvinnor – Females							
Kaikki – Samtliga All ages	2,2	0,9	0,1	0,4	0,8	0,0	0,0
16 - 64	2,0	0,7	0,1	0,4	0,8	0,0	0,0
16 - 54	0,5	0,0	-	-	0,5	-	-
55 - 64	10,4	4,5	0,6	2,4	2,6	0,2	0,3
55 - 59	3,2	0,4	0,0	-	2,5	0,0	0,3
60 - 64	33,5	17,8	2,4	10,2	2,8	0,7	0,4
55	2,9	0,1	-	-	2,2	-	0,6
56	2,7	0,0	0,0	-	2,5	-	0,2
57	2,8	0,0	0,0	-	2,5	-	0,3
58	3,3	0,3	0,0	-	2,8	0,0	0,2
59	4,7	1,6	0,1	-	2,7	0,1	0,2
60	35,6	8,4	1,3	22,6	3,1	0,1	0,5
61	11,8	2,4	1,2	3,7	3,1	1,2	0,3
62	16,7	7,4	3,8	2,6	2,5	1,6	0,2
63	74,8	65,8	5,3	2,2	2,1	0,8	0,2
64	60,8	54,7	3,5	2,5	1,5	0,1	0,3

1) Ei-eläkkeellä oleva väestö, katso s. 31.

Den icke-pensionerade befolkningen, se s. 50.

Non-retired population, see p. 70.

2.2.2 Suomessa asuvat vuonna 2005 työkyvyttömyyseläkkeelle siirtyneet ja väestöosuudet päädiagnoosin mukaan

I Finland bosatta nya invalidpensionstagare år 2005 och befolkningsandelar efter huvuddiagnos

Persons resident in Finland having retired on a disability pension in 2005 and population shares by main diagnosis

Sairausryhmä 2) Sjukdomsgrupp 2) Disease category 2)	Kaikki – Samtliga – Both sexes		Miehet – Män – Males		Naiset – Kvinnor – Females				
	Luku- määrä Antal Number	Väestö- osuus Befolk- nings- andel Popu- lation share ‰ 1)	Luku- määrä Antal Number	Väestö- osuus Befolk- nings- andel Popu- lation share ‰ 1)	Luku- määrä Antal Number	Väestö- osuus Befolk- nings- andel Popu- lation share ‰ 1)			
Kaikki – Samtliga – All	27 316	100,0	8,9	14 185	100,0	9,2	13 131	100,0	8,6
I Tartunta- ja loistaudit	66	0,2	0,0	35	0,2	0,0	31	0,2	0,0
II Kasvaimet	1 702	6,2	0,6	735	5,2	0,5	967	7,4	0,6
- Pahanlaatuiset kasvaimet	1 558	5,7	0,5	675	4,8	0,4	883	6,7	0,6
IV Umpieritys-, ravitsemus- ja aineenvahduntasairaudet	531	1,9	0,2	314	2,2	0,2	217	1,7	0,1
- Diabetes	373	1,4	0,1	245	1,7	0,2	128	1,0	0,1
V Mielenterveyden ja käyttäytymisen häiriöt	8 857	32,4	2,9	4 270	30,1	2,8	4 587	34,9	3,0
- Alkoholin ja huumeiden aiheuttamat häiriöt	719	2,6	0,2	551	3,9	0,4	168	1,3	0,1
- Skitsofrenia, skitsotyypiset ja harhaluuloisuushäiriöt	1 424	5,2	0,5	794	5,6	0,5	630	4,8	0,4
- Mielialahäiriöt	5 061	18,5	1,7	2 065	14,6	1,3	2 996	22,8	2,0
- Neuroottiset, stressiin liittyvät ja somatoformiset häiriöt	553	2,0	0,2	235	1,7	0,2	318	2,4	0,2
- Psykkisen kehityksen häiriöt	79	0,3	0,0	50	0,4	0,0	29	0,2	0,0
- Älyllinen kehitysvammaisuus	550	2,0	0,2	313	2,2	0,2	237	1,8	0,2
VI Hermoston sairaudet	1 912	7,0	0,6	1 147	8,1	0,7	765	5,8	0,5
- Pesäkekovettumatauti (MS-tauti)	226	0,8	0,1	75	0,5	0,0	151	1,1	0,1
- Epilepsia	146	0,5	0,0	88	0,6	0,1	58	0,4	0,0
VII Silmän ja sen apuelinten sair.	266	1,0	0,1	164	1,2	0,1	102	0,8	0,1
VIII Korvan ja kartiolisäkkeen sair.	100	0,4	0,0	48	0,3	0,0	52	0,4	0,0
IX Verenkierrotoelinten sairaudet	2 239	8,2	0,7	1 576	11,1	1,0	663	5,0	0,4
- Verenpainesairaudet	55	0,2	0,0	25	0,2	0,0	30	0,2	0,0
- Iskeemiset sydänsairaudet	716	2,6	0,2	560	3,9	0,4	156	1,2	0,1
- Aivoverisuonien sairaudet	937	3,4	0,3	605	4,3	0,4	332	2,5	0,2
X Hengityselinten sairaudet	569	2,1	0,2	356	2,5	0,2	213	1,6	0,1
- Astma	195	0,7	0,1	83	0,6	0,1	112	0,9	0,1
- Muut pitkäaikaiset alahengitysteiden sairaudet	301	1,1	0,1	230	1,6	0,1	71	0,5	0,0
XI Ruoansulatuselinten sairaudet	235	0,9	0,1	153	1,1	0,1	82	0,6	0,1
XII Ihon ja ihonalaiskudoksen sair.	159	0,6	0,1	83	0,6	0,1	76	0,6	0,0
XIII Tuki- ja liikuntaelinten sekä sidekudoksen sairaudet	8 452	30,9	2,8	3 924	27,7	2,5	4 528	34,5	3,0
- Nivelreuma	434	1,6	0,1	153	1,1	0,1	281	2,1	0,2
- Nivelrikkko	2 351	8,6	0,8	1 013	7,1	0,7	1 338	10,2	0,9
- Selkäsairaudet:	3 848	14,1	1,3	1 923	13,6	1,2	1 925	14,7	1,3
- Selkärankareuma	165	0,6	0,1	99	0,7	0,1	66	0,5	0,0
- Spondyloosi	802	2,9	0,3	377	2,7	0,2	425	3,2	0,3
- Muu selkäsairaus	2 881	10,5	0,9	1 447	10,2	0,9	1 434	10,9	0,9
XIV Virtsa- ja sukupuoliel. sairaudet	90	0,3	0,0	55	0,4	0,0	35	0,3	0,0
XVII Synnynnäiset epämuodostumat ja kromosomipoikkeavuudet	248	0,9	0,1	106	0,7	0,1	142	1,1	0,1
XIX Vammat, myrkytykset ym.	1 687	6,2	0,6	1 119	7,9	0,7	568	4,3	0,4
- Murtumat	544	2,0	0,2	292	2,1	0,2	252	1,9	0,2
Muut sairaudet	203	0,7	0,1	100	0,7	0,1	103	0,8	0,1

1) Osuus promilleina 16–64-vuotiaasta ei-eläkkeellä olevasta väestöstä, katso s. 31.

Andel i promille av den icke-pensionerade befolkningen i åldern 16–64 år, se s. 50.

Share in per thousand of the non-retired population aged 16–64, see p. 70.

2) Sairausryhmät, katso liite 2, ICD-10 tautiluokitus.

Sjukdomsgrupper, se bilaga 2, ICD-10 sjukdomsklassificering.

Disease categories, see appendix 2, ICD-10 classification of diseases.

2.2.3 Suomessa asuvat vuonna 2005 työkyvyttömyyseläkkeelle siirtyneet päädiagnoosin ja iän mukaan
 I Finland bosatta nya invalidpensionstagare år 2005 efter huvuddiagnos och ålder
Persons resident in Finland having retired on a disability pension in 2005 by main diagnosis and age

Sairausryhmä 2) Sjukdomsgrupp 2) Disease category 2)	Ikä 1) – Ålder 1) – Age 1)							
	Kaikki		16–44		45–54		55–64	
	Samtliga All Yhteensä	Miehet Män Males	Yhteensä	Miehet Män Males	Yhteensä	Miehet Män Males	Yhteensä	Miehet Män Males
	27 316	14 185	6 200	3 313	8 630	4 579	12 486	6 293
I Tartunta- ja loistaudit	66	35	22	15	23	13	21	7
II Kasvaimet	1 702	735	264	104	551	211	887	420
- Pahanlaatuiset kasvaimet	1 558	675	234	89	508	196	816	390
IV Umpieritys-, ravitsemus- ja aineenvahduntasairaudet	531	314	92	52	164	99	275	163
- Diabetes	373	245	69	43	109	70	195	132
V Mielenterveyden ja käyttäytymisen häiriöt	8 857	4 270	3 663	1 859	2 700	1 309	2 494	1 102
- Alkoholien ja huumeiden aiheuttamat häiriöt	719	551	114	83	331	262	274	206
- Skitsofrenia, skitsotyyppiset ja harhaluuloisuushäiriöt	1 424	794	1 006	603	283	145	135	46
- Mielialahäiriöt	5 061	2 065	1 574	650	1 764	735	1 723	680
- Neuroottiset, stressiin liittyvät ja somatoformiset häiriöt	553	235	229	110	155	68	169	57
- Psykkisen kehityksen häiriöt	79	50	70	45	6	5	3	-
- Älyllinen kehitysvammaisuus	550	313	454	258	54	32	42	23
VI Hermoston sairaudet	1 912	1 147	444	241	705	428	763	478
- Pesäkekovettumatauti (MS-tauti)	226	75	113	48	82	20	31	7
- Epilepsia	146	88	53	28	44	32	49	28
VII Silmän ja sen apuelinten sair.	266	164	40	30	94	62	132	72
VIII Korvan ja kartiolisäkkeen sair.	100	48	3	2	25	15	72	31
IX Verenkiertoelinten sairaudet	2 239	1 576	165	108	632	453	1 442	1 015
- Verenpainesairaudet	55	25	3	2	8	5	44	18
- Iskeemiset sydänsairaudet	716	560	12	8	173	145	531	407
- Aivoverisuonien sairaudet	937	605	111	70	299	193	527	342
X Hengityselinten sairaudet	569	356	25	15	154	95	390	246
- Astma	195	83	10	5	50	25	135	53
- Muut pitkäaikaiset alahengitysteiden sairaudet	301	230	4	3	77	56	220	171
XI Ruoansulatuselinten sairaudet	235	153	32	18	83	51	120	84
XII Ihon ja ihonalaiskudoksen sair.	159	83	19	14	54	32	86	37
XIII Tuki- ja liikuntaelinten sekä sidekudoksen sairaudet	8 452	3 924	797	458	2 712	1 313	4 943	2 153
- Nivelreuma	434	153	57	19	164	61	213	73
- Nivelrikkko	2 351	1 013	79	49	626	299	1 646	665
- Selkäsairaudet:	3 848	1 923	437	264	1 314	682	2 097	977
- Selkärankareuma	165	99	42	33	55	31	68	35
- Spondyloosi	802	377	28	17	206	100	568	260
- Muu selkäsairaus	2 881	1 447	367	214	1 053	551	1 461	682
XIV Virtsa- ja sukupuoliel. sairaudet	90	55	26	15	27	19	37	21
XVII Synnynnäiset epämuodostumat ja kromosomipoikkeavuudet	248	106	157	70	40	17	51	19
XIX Vammat, myrkytykset ym.	1 687	1 119	428	304	601	424	658	391
- Murtumat	544	292	130	90	190	110	224	92
- Muut sairaudet	203	100	23	8	65	38	115	54

1) Ikä eläkkeen alkaessa.

Ålder när pensionen började.

Age at the start of the pension.

2) Sairausryhmät, katso liite 2, ICD-10 tautiluokitus.

Sjukdomsgrupper, se bilaga 2, ICD-10 sjukdomsklassificering.

Disease categories, see appendix 2, ICD-10 classification of diseases.

3 Eläkemenö
Pensionsutgiften
Pension expenditure

3.1 Eläkemeno eläkelajin ja maakunnan mukaan vuonna 2005, milj. €

Pensionsutgiften efter pensionslag och landskap 2005, mn €
 Pension expenditure by pension benefit and region in 2005, mill €

	Kaikki 1) Samtliga 1) All 1)	Vanhuus- eläkkeet Ålders- pensioner Old-age pensions	Työkyvyt- tömyys- eläkkeet Invalid- pensioner Disability pensions	Työttömyys- eläkkeet Arbets- löshets- pensioner Unemploy- ment pensions	Osa-aika- eläkkeet Deltids- pensioner Part-time pensions	Maatalou- den erityis- eläkkeet Special- pensioner för lantbruks- företagare Special pensions for farmers	Perhe- eläkkeet Familje- pensioner Survivors' pensions
Maakunta Landskap 2) Region 2)							
Yhteensä – Totalt – Total	17 104,6	11 531,7	2 994,2	686,2	225,1	147,1	1 405,4
Koko maa – Hela landet <i>The whole country</i>	16 896,6	11 382,1	2 949,6	684,9	224,9	147,1	1 394,0
Uusimaa	4 055,2	2 779,8	654,5	145,8	76,3	3,1	364,0
Itä-Uusimaa	273,1	184,4	46,4	9,6	5,3	2,2	23,5
Varsinais-Suomi	1 495,7	1 027,1	246,3	57,3	19,0	11,0	124,6
Satakunta	796,3	539,4	131,5	40,3	8,9	6,7	64,6
Kanta-Häme	576,5	397,2	91,6	25,1	6,3	5,0	47,7
Pirkanmaa	1 485,1	1 012,1	244,5	67,5	18,1	10,0	123,0
Päijät-Häme	667,0	445,3	113,9	35,5	8,5	5,2	54,4
Kymenlaakso	714,2	471,5	126,4	33,9	7,7	5,1	64,3
Etelä-Karjala	503,9	337,6	83,2	25,0	5,2	5,1	44,2
Etelä-Savo	608,8	409,3	108,6	24,3	6,0	9,7	47,5
Pohjois-Savo	868,8	560,8	184,7	30,9	7,9	13,7	65,8
Pohjois-Karjala	570,3	371,8	111,7	23,5	5,9	10,2	44,0
Keski-Suomi	856,3	567,4	158,4	40,1	9,6	9,4	65,9
Etelä-Pohjanmaa	605,5	406,2	112,1	17,0	6,0	17,0	44,2
Pohjanmaa	541,7	379,8	79,7	18,8	9,9	7,4	42,7
Keski-Pohjanmaa	202,3	134,6	37,7	7,1	2,5	3,9	15,4
Pohjois-Pohjanmaa	1 023,2	656,8	221,1	37,3	11,2	13,4	76,3
Kainuu	314,5	203,7	60,9	15,9	2,7	4,2	24,9
Lappi	653,6	434,2	125,9	29,6	6,5	4,3	48,7
Ahvenanmaa	84,5	63,2	10,4	0,7	1,4	0,3	8,1
Ulkomaille maksettu Betalats till utlandet <i>Paid abroad</i>	208,0	149,6	44,6	1,3	0,2	0,1	11,4

1) **Kaikki-sarake sisältää myös kansaneläkkeet, jotka muodostuvat pelkästä eläkkeensaajan asumistuesta, hoitotuesta, lapsikorotuksesta tai rintamalisästä.**

I kolumnen Samtliga ingår även folkpensioner som består enbart av bostadsbidrag för pensionstagare, vårdbidrag, barnstillägg eller fronttillägg.

The column All also includes national pensions which consist of a sole housing allowance for pensioners, pensioners' care allowance, increase for a child, or front-veterans' supplement.

2) **Landskapen, se bilaga 3.**

Regions, see appendix 3.

3.2 Eläkemeno eläkelajin, eläkejärjestelmän ja maakunnan mukaan vuonna 2005, milj. €

Pensionsutgiften efter pensionslag, pensionssystem och landskap 2005, mn €
 Pension expenditure by pension benefit, pension plan and region in 2005, mill €

	Kaikki Samtliga <i>All</i>	Vanhuus- eläkkeet Ålders- pensioner <i>Old-age</i> <i>pensions</i>	Työkyvyt- tömyys- eläkkeet Invalid- pensioner <i>Disability</i> <i>pensions</i>	Työttömyys- eläkkeet Arbets- löshets- pensioner <i>Unemploy-</i> <i>ment</i> <i>pensions</i>	Osa-aika- eläkkeet Deltids- pensioner <i>Part-time</i> <i>pensions</i>	Maatalou- den erityis- eläkkeet Special- pensioner för lantbruks- företagare <i>Special</i> <i>pensions</i> <i>for farmers</i>	Perhe- eläkkeet Familje- pensioner <i>Survivors'</i> <i>pensions</i>
Maakunta							
Landskap 1)							
Region 1)							
Työeläkkeet – Arbetspensioner – Statutory earnings-related pensions							
Yhteensä – Totalt – Total	14 345,6	9 728,8	2 237,2	639,8	225,1	147,1	1 367,5
Koko maa – Hela landet <i>The whole country</i>	14 207,7	9 634,3	2 206,4	638,6	224,9	147,1	1 356,5
Uusimaa	3 663,7	2 573,7	515,7	139,4	76,3	3,1	355,5
Itä-Uusimaa	234,2	158,2	36,6	9,1	5,3	2,2	22,9
Varsinais-Suomi	1 271,7	875,5	190,8	53,8	19,0	11,0	121,6
Satakunta	657,1	442,4	98,8	37,3	8,9	6,7	62,9
Kanta-Häme	486,3	336,1	68,7	23,5	6,3	5,0	46,6
Pirkanmaa	1 252,6	858,4	183,2	62,9	18,1	10,0	120,0
Päijät-Häme	560,2	376,2	84,5	32,9	8,5	5,2	52,9
Kymenlaakso	611,7	404,9	99,1	32,0	7,7	5,1	62,9
Etelä-Karjala	420,6	281,6	62,1	23,4	5,2	5,1	43,2
Etelä-Savo	485,4	324,0	77,3	22,4	6,0	9,7	46,2
Pohjois-Savo	688,5	442,8	132,1	28,4	7,9	13,7	63,6
Pohjois-Karjala	445,1	286,6	78,8	21,3	5,9	10,2	42,4
Keski-Suomi	697,7	463,1	114,3	37,4	9,6	9,4	63,8
Etelä-Pohjanmaa	460,0	299,8	79,2	15,2	6,0	17,0	42,8
Pohjanmaa	445,4	309,5	59,5	17,4	9,9	7,4	41,8
Keski-Pohjanmaa	158,1	103,9	26,5	6,5	2,5	3,9	14,9
Pohjois-Pohjanmaa	818,7	528,5	158,0	34,2	11,2	13,4	73,3
Kainuu	245,1	156,8	43,1	14,3	2,7	4,2	24,1
Lappi	532,5	358,1	89,8	26,5	6,5	4,3	47,2
Ahvenanmaa	73,0	54,3	8,3	0,7	1,4	0,3	8,0
Ulkomaille maksettu							
Betalats till utlandet							
<i>Paid abroad</i>	137,9	94,6	30,9	1,3	0,2	0,1	10,9
Kelan eläkkeet 2) – FPA-pensioner 2) – National pensions 2)							
Yhteensä – Totalt – Total	2 759,0	1 802,9	756,9	46,4	-	-	37,9
Koko maa – Hela landet <i>The whole country</i>	2 688,9	1 747,8	743,2	46,4	-	-	37,5
Uusimaa	391,5	206,1	138,9	6,3	-	-	8,5
Itä-Uusimaa	38,9	26,3	9,8	0,5	-	-	0,6
Varsinais-Suomi	223,9	151,6	55,5	3,5	-	-	3,0
Satakunta	139,2	96,9	32,8	3,0	-	-	1,8
Kanta-Häme	90,2	61,0	22,9	1,6	-	-	1,2
Pirkanmaa	232,5	153,7	61,3	4,7	-	-	3,0
Päijät-Häme	106,7	69,1	29,3	2,6	-	-	1,5
Kymenlaakso	102,4	66,6	27,3	1,9	-	-	1,4
Etelä-Karjala	83,4	56,0	21,1	1,5	-	-	1,0
Etelä-Savo	123,4	85,3	31,3	2,0	-	-	1,3
Pohjois-Savo	180,3	118,1	52,6	2,4	-	-	2,2
Pohjois-Karjala	125,2	85,2	32,8	2,2	-	-	1,6
Keski-Suomi	158,6	104,3	44,1	2,7	-	-	2,1
Etelä-Pohjanmaa	145,6	106,5	32,9	1,8	-	-	1,5
Pohjanmaa	96,3	70,3	20,3	1,4	-	-	0,9
Keski-Pohjanmaa	44,3	30,7	11,2	0,6	-	-	0,5
Pohjois-Pohjanmaa	204,6	128,3	63,2	3,1	-	-	3,0
Kainuu	69,4	46,9	17,8	1,6	-	-	0,9
Lappi	121,1	76,1	36,1	3,0	-	-	1,6
Ahvenanmaa	11,5	8,9	2,0	0,0	-	-	0,1
Ulkomaille maksettu							
Betalats till utlandet							
<i>Paid abroad</i>	70,0	55,0	13,7	0,0	-	-	0,5

1) Landskapen, se bilaga 3. – *Regions, see appendix 3.*

2) Kaikki-sarake sisältää myös kansaneläkkeet, jotka muodostuvat pelkästä eläkkeensaajan asumistuesta, hoitotuesta, lapsikorotuksesta tai rintamalisästä. – I kolumnen Samtliga ingår även folkpensioner som består enbart av bostadsbidrag för pensionstagare, vårdbidrag, barmillägg eller frontillägg. – *The column All also includes national pensions which consist of a sole housing allowance for pensioners, pensioners' care allowance, increase for a child, or front-veterans' supplement.*

LIITE 1

Kansan- ja työeläkelainsäädännössä tapahtuneita muutoksia vuodesta 1980

Kansaneläkelainsäädännön muutoksista löytyy tarkempaa tietoa Kelan tilastollisesta vuosikirjasta.

- 1980 Työttömyyseläkkeen ikäraja alennettiin 55 vuoteen.
Kansaneläkeuudistuksen ensimmäinen eli I A vaihe: muutoksia eläkkeiden rakenteeseen ja määräytymiseen. Vanhuudentukia ei enää myönnetty.
- 1981 Kansaneläkeuudistuksen I B-vaihe: muutoksia eläkkeiden määräytymiseen.
- 1982 Sairausvakuutuslain mukainen päiväraha tuli ensisijaiseksi työeläkejärjestelmän työkyvyttömyyseläkkeeseen nähden.
1.7. tuli työeläkepuolella voimaan rintamaveteraanien varhaiseläkelaki, jonka perusteella rintamaveteraanien varhaiseläke voitiin myöntää miespuoliselle Suomessa asuvalle henkilölle, jolla on rintamasotilastunnus.
1.9. Kansaneläkepuolella myös naiset saivat oikeuden rintamasotilaseläkkeeseen. Rintamasotilaseläke maksetaan naisille samoin perustein kuin miehille.
- 1983 Kansaneläkeuudistuksen II A-vaihe: työtulot eivät enää vaikuta kansaneläkkeen lisäosaan. Kansaneläkkeen pohja- ja lisäosasta tuli veronalaista tuloa.
1.7. työeläkepuolella myös naiset saivat oikeuden rintamaveteraanien varhaiseläkkeeseen.
- 1984 Kansaneläkeuudistuksen II B-vaihe: muutoksia eläkkeiden määräytymiseen.
- 1985 Kansaneläkeuudistuksen III-vaihe: kansaneläkkeen lisäosaan vaikuttavat enää vain omat työeläkkeet ja niihin rinnastettavat korvaukset.
- 1986 Eläke-etuihin liitettiin kansaneläkejärjestelmässä ja työeläkejärjestelmän yksityisellä sektorilla varhennettu vanhuuseläke ja yksilöllinen varhaiseläke.
Työeläkejärjestelmän yksityisellä sektorilla tuli voimaan eräiden työsuhteessa olevien taiteilijoiden ja toimittajien eläkelaki (TaEL).
Työttömyyseläkkeen ikäraja päätettiin palauttaa 60 vuoteen siten, että uusia alle 60-vuotiaiden ikäluokkia ei enää oteta työttömyyseläkkeen piiriin.
1.11. lähtien alettiin maksaa ylimääräistä rintamalisää.
- 1987 Eläke-etuihin liitettiin työeläkejärjestelmän yksityisellä sektorilla osa-aikaeläke.
- 1989 Lapsen hoitotuki muuttui vammaisetuudeksi, joten sitä ei enää lueta eläkkeeksi.
1.7. varhennettu vanhuuseläke, yksilöllinen varhaiseläke ja osa-aikaeläke liitettiin eläke- etuihin myös työeläkejärjestelmän julkisella sektorilla.
- 1990 1.7. tuli voimaan uusi perhe-eläkelaki. Perhe-eläke myönnetään uusien sääntöjen mukaan, kun edunjättäjän kuolema on sattunut 1.7.1990 tai sen jälkeen. Mieslesket ja työeläkejärjestelmässä tietyin edellytyksin myös entiset puoliset saivat oikeuden leskeneläkkeeseen.
Työeläkepuolella lesken ja lapsen eläkkeet eriytettiin. Leskeneläke mitoitetaan vastaamaan kuoleman aiheuttamaa taloudellista menetystä siten, että eläkkeen määrää laskettaessa otetaan huomioon lesken omat tulot eli tehdään ns. eläke-sovitus. Kansaneläkepuolella lasta huoltavien leskien eläkeoikeutta laajennettiin ja toisaalta lapsettomien leskien tiukennettiin. Lapseneläkkeissä ikäraja nostettiin 18 vuoteen. Lesken- ja lapseneläke muuttuivat veronalaiseksi tuloksi.

- 1991 Merimieseläkekassan myöntämät eläkkeet (MEL-eläkkeet) liitettiin muun yksityisen työeläkejärjestelmän kanssa yhteiseen vastuunjakojärjestelmään.
- 1993 Työeläkejärjestelmässä tuli voimaan laki työntekijäin eläkemaksusta. Yksityisellä sektorilla tuli voimaan laki maatalousyrittäjien luopumiskorvauksesta (LUKL).
Julkisen sektorin uusissa työsuhteissa yleiseksi eläkeiäksi tuli 65 vuotta.
- 1994 Yksilöllisen varhaiseläkkeen alaikäraja nousi 55 vuodesta 58 vuoteen vuoden 1939 jälkeen syntyneillä.
Yksilöllistä varhaiseläkettä saava voi palata ansiotyöhön menettämättä eläkeoikeuttaan. Ansiotulojen määrästä riippuen eläke voidaan maksaa joko puolikkaana tai se voidaan jättää kokonaan lepäämään.
Osa-aikaeläkkeen ikäraja laski yksityisellä sektorilla samaan kuin julkisella sektorilla eli 60 vuodesta 58 vuoteen.
Työttömyyseläkkeen saamisen ehdot tiukkenivat ja kansaneläkejärjestelmän työttömyyseläkettä koskevat säännöt yhdenmukaistettiin työeläkejärjestelmän kanssa.
Työeläkejärjestelmässä eläkkeen vuosittainen karttumisprosentti nousi 60–64-vuotiailla 2,5 prosenttiin.
Kansaneläkejärjestelmässä alettiin vaatia tietyn pituista Suomessa asuttua aikaa ennen eläkkeen myöntämistä. Kansaneläke ja Kelan maksama perhe-eläke suhteutettiin Suomessa asuttuun aikaan.
ETA-lainsäädäntö tuli voimaan Suomessa.
- 1995 Yksityisellä sektorilla tuli voimaan laki maatalousyrittäjien luopumistuesta (LUTUL).
- 1996 Kansaneläke muutettiin työeläkevähenteiseksi. Ne ennen 1.1.1996 alkaneet eläkkeet, jotka eivät sisältäneet lisäosaa, poistuivat asteittain viiden vuoden kuluessa.
Määräaikainen työkyvyttömyyseläke muutettiin kuntoutustueksi.
Työeläkejärjestelmässä otettiin käyttöön kaksi TEL-indeksiä, työikäisen ja eläkeikäisen indeksit.
Työeläkejärjestelmässä tiukennettiin oikeutta tulevaan aikaan sekä heikennettiin tulevan ajan karttumisprosenttia yli 50-vuotiailla siten, että 50–59-vuotiailla se on 1,2 prosenttia ja 60–64-vuotiailla 0,8 prosenttia palkasta.
- 1997 Asumistuen, hoitotuen, lapsikorotuksen ja rintamalisän saaminen ei enää riipu muun kansaneläkkeen saamisesta.
- 1998 Kaikki alle kuukauden kestävät tai TEL:n rajamäärän alittavat työsuhteet sekä kaikki kotitalouksien teettämä työ vakuutetaan TaEL:n mukaan.
1.7. osa-aikaeläkkeen alaikäraja alennettiin 56 vuoteen. Muutos on voimassa vuoden 2002 loppuun.
- 1999 1.8. lähtien kansaneläkelain mukaista työkyvyttömyyseläkettä ei myönnetä alle 18-vuotiaalle ennen kuin hänen kuntoutumismahdollisuutensa on selvitetty.
1.8. lähtien voi kansaneläkelain mukaisen työkyvyttömyyseläkkeen tietyin edellytyksin jättää lepäämään 6–24 kuukaudeksi.

- 2000 Yksilöllisen varhaiseläkkeen ikäraja nousi 58 vuodesta 60 vuoteen vuoden 1943 jälkeen syntyneillä. Julkisella sektorilla 1944–1946 syntyneillä ikäraja voi olla myös 58 vuotta ja 1947 syntyneillä 59 vuotta.
- Työeläkejärjestelmässä työttömyyseläkkeeseen vuonna 1994 liitetty ns. tulevan ajan vaatimus poistettiin. Työttömyyseläkkeessä ei kuitenkaan enää makseta tulevan ajan eläkkeen osaa, vaan se maksetaan vasta työttömyyseläkkeen muuttuessa vanhuus- tai perhe-eläkkeeksi.
- Varhennetun vanhuuseläkkeen varhennuskerroin laskettiin 0,5 prosentista 0,4 prosenttiin varhennuskuukautta kohden. Vanhuuseläkkeen lykkäyskerrointa laskettiin 1 prosentista 0,6 prosenttiin.
- 2001 Leikattujen kansaneläkkeiden ja puolisolien maksaminen päättyi 1.1.2001.
- 2002 1.4. lähtien ikä, jota aikaisemmalta ajalta ei myönnetä kansaneläkelain mukaista työkyvyttömyyseläkettä ennen kuin hakijan kuntouttamismahdollisuudet on selvitetty, korotettiin 20 vuoteen.
- 2003 Osa-aikaeläkkeen ikäraja palautettiin 58 vuoteen vuonna 1947 ja sen jälkeen syntyneillä. Samalla osa-aikaeläkkeen aikaista vanhuuseläkkeen karttumaa alennettiin.
- Yksilöllistä varhaiseläkettä ei enää myönnetä vuoden 1943 jälkeen syntyneille. Julkisella sektorilla se voidaan kuitenkin myöntää myös vuosina 1944–1947 syntyneille.
- 2005 Työeläkejärjestelmässä toteutettiin mittava työeläkelakien uudistus. Kaikki 18–67-vuotiaana tehty työ, myös eläkkeen rinnalla tehty työ, kartuttaa eläkettä. Eläkettä karttuu myös tietyiltä palkattomilta sosiaalietuusajoilta. Työeläkkeen vuosittainen karttumisprosentti nousi 53–62-vuotiailla 1,9 prosenttiin ja 63–67-vuotiailla 4,5 prosenttiin.
- Työeläkkeiden yhteensovituksesta luovuttiin.
- Työeläkejärjestelmän indeksikorotussääntöjä muutettiin. Kaikkia eläkkeitä korotetaan iästä riippumatta työeläkeindeksillä (aikaisemmin eläkeikäisen indeksi). Palkkakerrointa käytetään työaikaisten ansioiden, yrittäjätulojen ja työeläkelajeissa käytettyjen rajamäärien sekä vapaakirjojen tarkistamiseen. Puoliväli-indeksiä (aikaisemmin työikäisen indeksi) käytetään eläkkeiden laskemiseen niissä tapauksissa, joissa eläke lasketaan ennen vuotta 2005 voimassa olleiden säännösten mukaan.
- Työntekijäin eläkemaksua korotettiin 53 vuotta täyttäneiden osalta 4,6 prosentista 5,8 prosenttiin.
- Vanhuuseläkkeelle voi työeläkejärjestelmässä siirtyä joustavasti 63–68 vuoden iässä. Lykkäyskorotuksen voi saada 68 vuoden iän täyttämisen jälkeen. Korotus pienennettiin 0,4 prosenttiin. Kansaneläkejärjestelmässä vanhuuseläkkeen ja lykkäyskorotuksen ikäraja pysyi ennallaan eli 65 vuotena.
- Varhennetun vanhuuseläkkeen ikäraja nostettiin 60 vuodesta 62 vuoteen. Ennen vuotta 1945 syntyneillä ikäraja säilytettiin ennallaan.
- Työttömyyseläke lakkaa vähitellen. Ennen vuotta 1950 syntyneillä säilytettiin oikeus työttömyyseläkkeeseen entisin ehdoin.
- 1.5 tuli voimaan laki pitkäaikaistyöttömien eläketuesta. Sen mukaan henkilölle, joka on täyttänyt eläketuen saamisedellytykset, myönnetään vanhuuseläke varhentamattomana jo 62-vuotiaana sekä työ- että kansaneläkejärjestelmästä.

BILAGA 1

Ändringar i folk- och arbetspensionslagstiftningen fr.o.m. år 1980

Närmare information om ändringarna i folkpensionslagstiftningen finns i FPAs statistiska årsbok.

- 1980 Åldersgränsen för arbetslöshetspension sänktes till 55 år.
Folkpensionsreformens första etapp, dvs. I A: ändringar i pensionernas struktur och i fastställandet av pensionerna. Nya ålderdomsstöd beviljades inte längre.
- 1981 Folkpensionsreformens etapp I B: ändringar i fastställandet av pensionen.
- 1982 Dagenningen enligt sjukförsäkringslagen blev primär i förhållande till arbetspensionssystemets invalidpension.
Den 1 juli trädde lagen om förtidspension för frontveteraner i kraft inom arbetspensionssystemet. På basis av den nya lagen kan i Finland bosatta män som har frontmannatecken beviljas förtidspension för frontveteraner.
Den 1 september fick även kvinnor rätt till frontmannapension inom folkpensionssystemet. Frontmannapension utbetalas till kvinnor på samma grunder som till män.
- 1983 Folkpensionsreformens etapp II A: förvärvsinkomsterna inverkar inte längre på folkpensionens tilläggsdel. Folkpensionens bas- och tilläggsdel blev skattepliktiga.
Inom arbetspensionssystemet fick den 1 juli också kvinnor rätt till förtidspension för frontveteraner.
- 1984 Folkpensionsreformens etapp II B: ändringar i fastställandet av pensionen.
- 1985 Folkpensionsreformens etapp III: endast pensionstagarens egna arbetspensioner och med dem jämförbara ersättningar inverkar på folkpensionens tilläggsdel.
- 1986 Förtida ålderspension och individuell förtidspension fogades till förmånerna inom folkpensionssystemet och arbetspensionssystemet inom den privata sektorn.
Lagen om pension för vissa redaktörer och konstnärer i arbetsförhållande (KoPL) trädde i kraft inom den privata sektorns arbetspensionssystem.
Åldersgränsen för arbetslöshetspension återställdes till 60 år på så sätt att nya åldersgrupper inte mer omfattas av rätten till arbetslöshetspension.
Från den 1 november började extra fronttillägg utbetalas.
- 1987 Deltidspension infördes inom den privata sektorns arbetspensionssystem.
- 1989 Vårdbidraget för barn blev en handikappförmån och räknades inte längre som pension.
Den 1 juli infördes förtida ålderspension, individuell förtidspension och deltidspension också inom den privata sektorns arbetspensionssystem.
- 1990 Den 1 juli trädde en ny lag om familjepension i kraft. Familjepension beviljas enligt de nya reglerna när förmånslåtaren avlidit 1.7.1990 eller därefter. Även änklingar och inom arbetspensionssystemet under vissa förutsättningar även tidigare make fick rätt till efterlevandepension. Inom arbetspensionssystemet särskildes efterlevandepension och barnpension. Efterlevandepensionen ställs nu i proportion till den ekonomiska förlust som förmånslåtarens död medfört, genom att den efterlevande makens inkomst beaktas när pensionsbeloppet fastställs vid en s.k. pensionsjämkning. Inom folkpensionssystemet utvidgades pensionsrätten för efterle-

vande make som har vårdnad om barn, medan villkoren för pension till barnlös efterlevande make blev snävare. Åldersgränsen för barnpension höjdes till 18 år. Efterlevandepension och barnpension blev skattepliktigt inkomst.

- 1991 Pensioner som beviljas av Sjömanspensionskassan (SjPL-pensioner) anslöts till arbetspensionssystemets gemensamma ansvarsfördelningssystem.
- 1993 Inom arbetspensionssystemet trädde lagen om arbetstagares pensionsavgift i kraft. Inom den privata sektorn trädde lagen om avträdelseersättning för lantbruksföretagare (AvEL) i kraft. Inom den offentliga sektorn ändrades den allmänna pensionsåldern för nya anställningar till 65 år.
- 1994 Åldersgränsen för individuell förtidspension höjdes från 55 år till 58 år för personer födda efter år 1939. Den som får individuell förtidspension kan återgå till förvärvsarbete utan att förlora sin rätt till pension. Beroende på inkomsternas storlek kan pensionen betalas ut till halva beloppet eller avbrytas och lämnas vilande. Åldersgränsen för deltidspension sänktes inom den privata sektorn från 60 år till 58 år, som är den åldersgräns som tillämpas inom den offentliga sektorn. Villkoren för arbetslöshetspension blev strängare och folkpensionssystemets regler för arbetslöshetspension ändrades så att de överensstämmer med arbetspensionssystemets regler. Inom arbetspensionssystemet höjdes den årliga intjäningsprocenten för 60–64-åringar till 2,5 procent. Inom folkpensionssystemet började man kräva en viss bosättningstid i Finland för beviljande av pension. Folkpensionen och familjepension som Folkpensionsanstalten utbetalar ställs i relation till bosättningstiden i Finland. EES-lagstiftningen trädde i kraft i Finland.
- 1995 Inom den privata sektorn trädde lagen om avträdelsestöd för lantbruksföretagare (AvSL) i kraft.
- 1996 Folkpensionen ändrades så att den blev arbetspensionsavhängig. De pensioner som börjat utbetalas före 1.1.1996 och som inte innehöll någon tilläggsdel, upphörde gradvis inom loppet av fem år. Tidsbunden invalidpension ändrades till rehabiliteringsstöd. Inom arbetspensionssystemet tog man i bruk två olika APL-index, index för personer i förvärvsaktiv ålder och index för personer i pensionsålder. Inom arbetspensionssystemet skärptes villkoren för rätt till återstående tid. Samtidigt sänktes intjäningsprocenterna för återstående tid för personer över 50 år så att intjäningsprocenten blev 1,2 procent av lönen för personer i åldern 50–59 år och 0,8 procent av lönen för personer i åldern 60–64 år.
- 1997 Beviljandet av bostadsbidrag, vårdbidrag och fronttillägg är oberoende av om övrig folkpension beviljas.
- 1998 Alla anställningar som varar kortare tid än en månad eller där inkomsten inte överstiger minimiinkomstgränsen enligt APL samt allt arbete som privata hushåll låter utföra försäkras enligt KoPL. Den 1 juli sänktes den nedre åldersgränsen för deltidspension till 56 år. Ändringen gäller till slutet av år 2002.

- 1999 Från den 1 augusti beviljas inte invaliditetspension enligt folkpensionslagen till en person under 18 år förrän hans eller hennes rehabiliteringsmöjligheter har utretts.
Från den 1 augusti kan invaliditetspension enligt folkpensionslagen under vissa förutsättningar lämnas vilande för 6-24 månader.
- 2000 Åldersgränsen för individuell förtidspension höjdes från 58 år till 60 år för personer födda efter år 1943. Inom den offentliga sektorn kan åldersgränsen vara 58 år också för personer födda åren 1944–1946 och 59 år för personer födda år 1947.
Inom arbetspensionssystemet frångicks kravet på s.k. återstående tid, som anslutits till villkoren för beviljande av arbetslöshetspension år 1944. Till arbetslöshetspensionen fogas inte längre någon pensionsdel för återstående tid, utan den betalas först när arbetslöshetspensionen ändras till ålders- eller familjepension.
Minskingsprocenten för förtida ålderspension sänktes från 0,5 procent till 0,4 procent per månad med vilken pensionen tidigareläggs. Procenten för uppskjutet uttag av ålderspension sänktes från 1 procent till 0,6 procent.
- 2001 Betalningen av beskurna folkpensioner och maketillägg upphörde 1.1.2001.
- 2002 Den 1 april höjdes den ålder, före vilken invaliditetspension enligt folkpensionslagen inte beviljas förrän sökandes rehabiliteringsmöjligheter har utretts, till 20 år.
- 2003 Åldersgränsen för deltidspension återställdes till 58 år för personer födda år 1947 eller därefter. Samtidigt sänktes ålderspensionstillväxten under tiden med deltidspension.
Individuell förtidspension beviljas inte längre personer som är födda efter 1943. Inom den offentliga sektorn kan individuell förtidspension dock beviljas även personer födda 1944–1947.
- 2005 Inom arbetspensionssystemet genomfördes en stor reform av arbetspensionslagarna. Allt arbete i åldern 18–67 år, även arbete vid sidan av pension, ger ny pensionstillväxt. Pensionen tillväxer också för tider då den försäkrade inte har fått lön utan vissa sociala förmåner. Den årliga tillväxtprocenten för arbetspension höjdes till 1,9 procent för personer i åldern 53–62 år och till 4,5 procent för personer i åldern 63–67 år.
Samordningen av arbetspensioner slopades.
Reglerna för indexjustering inom arbetspensionssystemet ändrades. Alla pensioner uppräknas med arbetspensionsindex (tidigare index för personer i pensionsålder), oberoende av pensionstagarens ålder. Lönekoeficienten används för justering av förvärvsinkomsterna under den förvärvsaktiva tiden, företagarearbetsinkomsterna, gränobeloppen i arbetspensionslagarna samt fribreven. Halvvägsindex (tidigare index för personer i förvärvsaktiv ålder) används vid pensionsberäkningen i de fall där pensionern beräknas enligt bestämmelser som gällde före 2005.
Arbetsstagarens pensionsavgift höjdes från 4,6 procent till 5,8 procent för dem som fyllt 53 år.
Inom arbetspensionssystemet kan man gå i pension efter eget val i 63–68 års ålder. Uppskovsförhöjning kan man få efter 68 års ålder. Förhöjningen minskade till 0,4 procent. Inom folkpensionssystemet behölls åldersgränsen 65 år för ålderspension och uppskovsförhöjning.
Åldersgränsen för förtida ålderspension höjdes från 60 till 62 år. För dem som är födda 1945 bibehölls den tidigare åldersgränsen.
Arbetslöshetspensionen avskaffas småningom. De som är födda före 1950 bibehåller rätten till arbetslöshetspension på tidigare villkor.

Den 1 maj trädde en lag om pensionsstöd för långtidsarbetslösa i kraft. Personer som uppfyller villkoren för erhållande av pensionsstöd för långtidsarbetslösa får ålderspension utan förtidsminskning redan vid 62 års ålder enligt både folkpensions- och arbetspensionssystemet.

APPENDIX 1

Changes to the legislation on national pensions and statutory earnings-related pensions since 1980

More detailed information about changes to the legislation on national pensions is available in the Statistical Yearbook of the Social Insurance Institution.

- 1980 The age limit for the unemployment pension was lowered to 55 years.
The first phase, phase I A, of the national pension reform: changes to the structure and determination of the pensions. Old-age allowances were no longer granted.
- 1981 Phase I B of the national pension reform: changes to the determination of the pensions.
- 1982 Sickness allowance became primary in relation to a disability pension from the earnings-related pension scheme.
In the earnings-related pension scheme, an Act on Early Pensions for Front-Veterans took effect 1 July. On the basis of the Act, an early pension for front-veterans could be granted to a male person living in Finland who has a front-veterans' service badge.
1 September in the national pension scheme also women became entitled to front-veterans' pensions. Front-veterans' pensions are paid to women on the same grounds as to men.
- 1983 Phase II A of the national pension reform: earnings from work no longer affect the basic amount addition of the national pension. The basic amount and the basic amount addition of the national pension became taxable income.
1 July in the earnings-related pension scheme also women become entitled to front-veterans' early retirement pension.
- 1984 Phase II B of the national pension reform: changes to the determination of the pensions.
- 1985 Phase III of the national pension reform: the basic amount addition of the national pension is now only affected by the person's own earnings-related pensions and comparable compensations.
- 1986 In the national pension scheme and the earnings-related pension scheme of the private sector the early old-age pension and the individual early retirement pension were added to the pension benefits.
In the earnings-related pension scheme of the private sector the Freelance Employees' Pensions Act (TaEL) took effect.
A decision was taken to change the age limit for the unemployment pension back to 60 years so that new age groups under the age of 60 are no longer entitled to an unemployment pension.
From 1 November additional front-veteran's supplement has been paid.
- 1987 The part-time pension was added to the pension benefits in the earnings-related pension scheme of the private sector.

- 1989 Child care allowance became a benefit for disabled persons. Thus it is no longer regarded as a pension.
1 July the early old-age pension, individual early retirement pension and part-time pension were added to the pension benefits also in the earnings-related pension scheme of the public sector.
- 1990 1 July the new Survivors' Pensions Act took effect. The survivors' pension is granted according to the new rules when the death of the deceased occurs 1 July 1990 or later. Widowers and, in the earnings-related pension scheme, on certain grounds also former spouses became entitled to a surviving spouse's pension. In the earnings-related pension scheme the pensions for the surviving spouse and for the children were separated. The surviving spouse's pension is dimensioned to correspond to the economic loss caused by the death so that the surviving spouse's own incomes are taken into account when calculating the pension, i.e. an integration of the surviving spouse's pension is carried out. In the national pension scheme the entitlement of surviving spouses who care for a child to a pension was broadened and, on the other hand, the entitlement of childless surviving spouses to a pension was made stricter. In orphan's pensions the age limit was increased to 18 years. The surviving spouse's pension and the orphan's pension became taxable income.
- 1991 Pensions awarded by the Seamen's Pension Fund (MEL pensions) were linked to the common system for division of liabilities with the rest of the earnings-related pension scheme of the private sector.
- 1993 In the earnings-related pension scheme the Act on Employee's Pension Contribution took effect.
In the private sector the Act on Farm-Closure Compensation for Farmers (LUKL) took effect.
The retirement age for new employment contracts in the public sector was set at 65 years.
- 1994 The lower age limit for the individual early retirement pension was increased from 55 to 58 years for persons born after 1939.
The recipient of an individual early retirement pension may return to work without losing the right to the pension. Depending on the amount of earnings, the pension may be paid either to half the amount or be suspended completely.
The age limit for the part-time pension in the private sector was lowered to the same as in the public sector, i.e. from 60 years to 58 years.
The entitlement criteria for the unemployment pension were tightened and the rules on the unemployment pension in the national pension scheme were harmonised with those of the earnings-related pension scheme.
In the earnings-related pension scheme the annual accrual rate was increased to 2.5 per cent for persons aged 60–64.
The national pension scheme started requiring a certain minimum time of residence in Finland before a pension can be awarded. The national pension and the survivors' pension paid by the Social Insurance Institution were made proportional to the time of residence in Finland.
The EEA legislation took effect in Finland.
- 1995 In the private sector the Act on Farmers' Early Retirement Aid (LUTUL) took effect.

- 1996 The national pension was made proportional to the earnings-related pension. The pensions which had started before 1 January 1996 and which did not include a basic amount addition were gradually phased out over five years.
The time-limited disability pension was changed to cash rehabilitation benefit.
Two TEL indices were taken into use in the earnings-related pension scheme, the index for persons of working age and the index for persons of retirement age.
In the earnings-related pension scheme the entitlement criteria for projected pensionable service were tightened and the accrual rate for projected pensionable service was lowered for persons aged over 50, being 1.2% of the wage between ages 50 and 59 and 0.8% between ages 60 and 64.
- 1997 Receiving pensioners' housing allowance, pensioners' care allowance, child increase and front-veterans' supplement is no longer dependent on the receipt of some other national pension.
- 1998 All employment contracts lasting for less than a month or where the minimum earnings limit in TEL is not reached as well as all work where a private household is the employer are insured under TaEL.
1 July the lower age limit for the part-time pension was lowered to 56 years. The change is in force to the end of 2002.
- 1999 From 1 August disability pensions under the National Pensions Act are not granted to persons aged under 18 until the person's prospects for rehabilitation have been clarified.
From 1 August a disability pension under the National Pensions Act may on certain conditions be suspended for 6–24 months.
- 2000 The age limit for the individual early retirement pension was increased from 58 to 60 years for persons born after 1943. In the public sector the age limit may also be 58 years for persons born in 1944–1946 and 59 years for persons born in 1947.
In the earnings-related pension scheme the requirement of right to a pension for so-called projected pensionable service linked to the unemployment pension in 1994 was abolished. A pension component for projected pensionable service is no longer added to the unemployment pension, however, but instead it is only paid when the unemployment pension is changed to an old-age pension or a survivors' pension.
The abate for early retirement in the early old-age pension was decreased from 0.5 to 0.4 per cent for each month that the pension is taken early. The increment for deferred retirement in the old-age pension was decreased from 1 to 0.6 per cent.
- 2001 Payment of reduced national pensions and of spouse increases ended 1 January 2001.
- 2002 From 1 April the age before which a disability pension under the National Pensions Act is not granted until the applicant's rehabilitation prospects are clarified, was increased to 20 years.
- 2003 The age limit for the part-time pension was changed back to 58 years for persons born in 1947 and later. Simultaneously the pension accrual for old-age pension rights during the part-time pension was weakened somewhat.
The individual early retirement pension is no longer granted to persons born after 1943. In the public sector the pension may still be granted also to persons born in 1944–1947.

2005 In the earnings-related pension scheme an extensive pension reform was carried out. All work carried out between the ages of 18 and 67, also work carried out while receiving a pension, accrues pension rights. A pension also accrues for certain unpaid periods with social security benefits. The annual accrual rate for the earnings-related pension was increased to 1.9 per cent for persons aged 53–62 and to 4.5 per cent for persons aged 63–67.

Integration of the earnings-related pensions was discontinued.

The indexation rules of the earnings-related pension scheme were changed. All pensions are revalued in line with the earnings-related pension index (previously index for persons of retirement age) regardless of the person's age. The wage coefficient is used to revalue earnings from work, self-employed persons' incomes and the limit amounts in the acts on the earnings-related pension as well as vested pensions. The halfway index (previously index for persons of working age) is used when calculating pensions in cases where the pension is calculated according to the rules which were in force before 2005.

The employee's pension contribution was increased from 4.6 per cent to 5.8 per cent for persons who have reached the age of 53.

In the earnings-related pension scheme it is possible to take the old-age pension flexibly between the ages of 63 and 68. The increment for deferred retirement may be awarded after the person reaches the age of 68. The increment was reduced to 0.4 per cent. In the national pension scheme the age limit for the old-age pension and the increment for deferred retirement remained unchanged, i.e. years.

The age limit for the early old-age pension was increased from 60 to 62. For persons born before 1945 the age limit remained unchanged.

The unemployment pension is gradually phased out. Persons born before 1950 retained the right to an unemployment pension on previous grounds.

1.5 The Act on Pension Assistance for Long-Term Unemployed Persons took effect. According to the Act, a person who has met the entitlement criteria for pension assistance is awarded an old-age pension without any reduction for early retirement at the age of 62 from both the earnings-related and the national pension scheme.

LIITE 2

Työkyvyttömyyseläkkeiden diagnoosikoodit

Suomessa uusi tautiluokitus ICD-10 otettiin käyttöön vuoden 1996 alusta. Edellistä luokitusta, ICD-9, käytettiin vuosina 1987–1995 ja siihen konvertoitiin myös kaikki sitä ennen käytössä olleet luokitukset. Uusimmassa luokituksessa tämä ei ole mahdollista. Niinpä pääsääntöisesti julkaisun taulukoissa työkyvyttömyyden synn mukaan eritellyt tapaukset on jouduttu luokittelemaan kumpaakin luokitusta käyttäen. Oheisessa luettelossa on esitetty sairausryhmien koodikohtainen sisältö.

Sairausryhmä	ICD-9 koodi	ICD-10 koodi
I Tartunta- ja loistaudit	001-134, 136-139	A00-B99
- Tuberkuloosi	010-018, 137	A15-A19, B90
II Kasvaimet	140-239	C00-D49
- Pahanlaatuiset kasvaimet	140-208	C00-C97
IV Umpieritys-, ravitsemus- ja aineen-	240-273, 275-278, 330	E00-E99
vaihduntasairaudet		
- Diabetes	250	E10-E14
V Mielenterveyden ja käyttäytymisen häiriöt	290-319	F00-F99
- Alkoholien ja huumeiden aiheuttamat aivo-		
oireyhtymät ja käyttäytymisen häiriöt	291, 292, 303-305	F10-F16, F18, F19
- Skitsofrenia, neuroosit, mieliala-, persoonal-		
lisuus- ja käytöshäiriöt ym.	295-298, 300, 301, 307, 309, 312-314	F20-F48, F60-F69, F90-F98
- Skitsofrenia, skitsoyyppiset ja harha-		
luuloisuushäiriöt 1)		F20-F29
- Mielialahäiriöt 1)		F30-F39
- Neuroottiset, stressiin liittyvät ja		
somatoforiset häiriöt 1)		F40-F48
- Psykkisen kehityksen häiriöt	299, 315	F80-F89
- Älyllinen kehitysvammaisuus	317-319	F70-F79
VI Hermoston sairaudet	320-329, 331-359, 435	G00-G99
- Pesäkekovettumatauti (MS-tauti)	340	G35
- Epilepsia	345	G40, G41
VII Silmän ja sen apuelinten sairaudet	360-379	H00-H59
VIII Korvan ja kiertolisäkkeen sairaudet	380-389	H60-H99
IX Verenkiertoelinten sairaudet	390-434, 436-445, 447-459	I00-I99
- Verenpainesairaudet	401-405	I10-I15
- Iskeemiset sydänsairaudet	410-414	I20-I25
- Aivoverisuonien sairaudet	430-434, 436-438	I60-I69
X Hengityselinten sairaudet	460-519	J00-J99
- Astma	493	J45, J46
- Muut pitkäaikaiset alahengitysteiden sairaudet	490-492, 494, 496	J40-J44, J47
XI Ruuansulatuselinten sairaudet	520-579	K00-K99
XII Ihon ja ihonalaiskudoksen sairaudet	680-709	L00-L99
XIII Tuki- ja liikuntaelinten sekä sidekudoksen	274, 446, 710-739	M00-M99
sairaudet		
- Nivelreuma	714	M05, M06, M08
- Nivelrikkko	715	M15-M19
- Selkäsairaudet:		
- Selkärankareuma	720	M45, M46
- Spondyloosi	721	M47
- Muu selkäsairaus	722-724, 737, 738	M40-M43, M48-M54
XIV Virtsa- ja sukupuoliel. sairaudet	580-629	N00-N99
XVII Synnynnäiset epämuodostumat, epämuotoisuudet	740-759	Q00-Q99
ja kromosomipoikkeavuudet		
- Lihasten ja luiden synnynnäiset epämuodostumat	754-756	Q65-Q79
XIX Vammat, myrkytykset ja eräät muut ulkoisten	800-999	S00-T99
syiden sairaudet		
- Murtumat	800-828	S02, S12, S22, S32, S42, S52, S62, S72, S82, S92, T02, T08, T10, T12

Muut sairaudet

BILAGA 2

Diagnoskoderna för invalidpensioner

Den nya sjukdomsklassificeringen **ICD-10** togs i bruk i Finland i början av år 1996. Den föregående, **ICD-9**, användes åren 1987–1995 och till den konverterades också alla tidigare klassificeringar. I fråga om ICD-10 är en sådan konvertering inte möjlig, och därför har de fall orsakade till arbetsförmågan uppges huvudsakligen klassificerats enligt både ICD-9 och ICD-10 i tabellerna. Nedan en företeckning över sjukdomsgrupperna och deras koder.

Sjukdomsgrupp	kod enligt ICD-9	kod enligt ICD-10
I Infektionssjukdomar och parasitsjukdomar	001-134, 136-139	A00-B99
- Tuberkulos	010-018, 137	A15-A19, B90
II Tumörer	140-239	C00-D49
- Maligna tumörer	140-208	C00-C97
IV Endokrina sjukdomar, nutritionsrubbnings- och ämnesomsättningssjukdomar	240-273, 275-278, 330	E00-E99
- Diabetes	250	E10-E14
V Psykiska sjukdomar och syndrom samt beteendestörningar	290-319	F00-F99
- Psykiska störningar och beteendestörningar orsakade av alkohol och narkotika	291,292, 303-305	F10-F16, F18, F19
- Schizofreni, neuroser, förstämningssyndrom, personlighets- och beteendestörningar	295-298, 300, 301, 307, 309, 312-314	F20-F48, F60-F69, F90-F98
- Schizofreni, schizotypa och hallucinatoriska störningar 1)		F20-F29
- Psykiska störningar 1)		F30-F39
- Neurotiska, stressrelaterade och somatoforma störningar 1)		F40-F48
- Störningar i psykologisk utveckling	299, 315	F80-F89
- Psykisk utvecklingsstörning	317-319	F70-F79
VI Sjukdomar i nervsystemet	320-329, 331-359, 435	G00-G99
- Multipel skleros	340	G35
- Epilepsi	345	G40, G41
VII Sjukdomar i ögat och närliggande organ	360-379	H00-H59
VIII Sjukdomar i örat och mastoidutskottet	380-389	H60-H99
IX Cirkulationsorganens sjukdomar	390-434, 436-445, 447-459	I00-I99
- Hypertonisjukdomar	401-405	I10-I15
- Ischemiska hjärtsjukdomar	410-414	I20-I25
- Sjukdomar i hjärtans kärl	430-434, 436-438	I60-I69
X Andningsorganens sjukdomar	460-519	J00-J99
- Astma	493	J45, J46
- Andra långvariga sjukdomar i nedre luftvägarna	490-492, 494, 496	J40-J44, J47
XI Matmältningsorganens sjukdomar	520-579	K00-K99
XII Hudens och underhudens sjukdomar	680-709	L00-L99
XIII Sjukdomar i muskuloskeletala systemet och bindväven	274, 446, 710-739	M00-M99
- Reumatoid artrit	714	M05, M06, M08
- Artros	715	M15-M19
- Ryggsjukdomar:		
- Pelvospondylit	720	M45, M46
- Spondylos	721	M47
- Andra ryggsjukdomar	722-724, 737, 738	M40-M43, M48-M54
XIV Sjukdomar i urin- och könsorganen	580-629	N00-N99
XVII Medfödda missbildningar och kromosomavvikelser	740-759	Q00-Q99
- Medfödda missbildningar och deformiteter av muskler och skelett	754-756	Q65-Q79
XIX Skador, förgiftningar m.m.	800-999	S00-T99
- Frakturer	800-828	S02, S12, S22, S32, S42, S52, S62, S72, S82, S92, T02, T08, T10, T12

Andra sjukdomar

APPENDIX 2

Codes for disease categories relating to disability pension

The new international classification of diseases, **ICD-10**, is used in Finland since the beginning of 1996. The former classification, **ICD-9**, was used 1987–1995, and into it all the previous classifications have been converted. Such conversion is no longer possible and, therefore, reference is in general made to both ICD-10 and ICD-9 in the tables presenting the causes of disability. Below you will find a list of the individual diseases categories with the corresponding codes.

Disease category	ICD-9	ICD-10
I Infectious and parasitic diseases	001-134, 136-139	A00-B99
- Tuberculosis	010-018, 137	A15-A19, B90
II Neoplasms	140-239	C00-D49
- Malign tumors	140-208	C00-C97
IV Endocrine, nutritional and metabolic diseases	240-273, 275-278, 330	E00-E99
- Diabetes	250	E10-E14
V Mental and behavioural disorders	290-319	F00-F99
- Mental and behavioural disorders included by alcohol and drugs	291, 292, 303-305	F10-F16, F18, F19
- Schizophrenia, delusional disorders, mood disorders, disorders of adult personality and behaviour, etc	295-298, 300, 301, 307, 309, 312-314	F20-F48, F60-F69, F90-F98
- Schizophrenia, schizotypal and hallucinatory disorders 1)		F20-F29
- Mental disorders 1)		F30-F39
- Neurotic, stress-related and somatoform disorders 1)		F40-F48
- Disorders of psychological development	299, 315	F80-F89
- Mental retardation	317-319	F70-F79
VI Diseases of the nervous system	320-329, 331-359, 435	G00-G99
- Multiple sclerosis	340	G35
- Epilepsy	345	G40, G41
VII Diseases of the eye and adnexa	360-379	H00-H59
VIII Diseases of the ear and mastoid process	380-389	H60-H99
IX Diseases of the circulatory system	390-434, 436-445, 447-459	I00-I99
- Hypertensive diseases	401-405	I10-I15
- Ischaemic heart diseases	410-414	I20-I25
- Cerebrovascular diseases	430-434, 436-438	I60-I69
X Diseases of the respiratory system	460-519	J00-J99
- Asthma	493	J45, J46
- Other chronic lower respiratory infections	490-492, 494, 496	J40-J44, J47
XI Diseases of the digestive system	520-579	K00-K99
XII Diseases of the skin and subcutaneous tissue	680-709	L00-L99
XIII Diseases of the musculoskeletal system and connective tissue	274, 446, 710-739	M00-M99
- Rheumatoid arthritis	714	M05, M06, M08
- Arthrosis	715	M15-M19
- Dorsopathies:		
- Ankylosing spondylitis	720	M45, M46
- Spondylosis	721	M47
- Other dorsopathies	722-724, 737, 738	M40-M43, M48-M54
XIV Diseases of the genitourinary system	580-629	N00-N99
XVII Congenital malformations, deformations and chromosomal abnormalities	740-759	Q00-Q99
- Congenital malformations and deformations of the musculoskeletal system	754-756	Q65-Q79
XIX Injuries, poisoning and certain other consequences of external causes	800-999	S00-T99
- Fractures	800-828	S02, S12, S22, S32, S42, S52, S62, S72, S82, S92, T02, T08, T10, T12

Other diseases

1) Only in the tables of new disability pensions 2.2.2 and 2.2.3

**LIITE 3
BILAGA 3
APPENDIX 3**

Maakunnat – Landskapen – Regions

Maakunta	Landskap	Region
Uusimaa	Nyland	<i>Uusimaa</i>
Itä-Uusimaa	Östra Nyland	<i>Itä-Uusimaa</i>
Varsinais-Suomi	Egentliga Finland	<i>Varsinais-Suomi</i>
Satakunta	Satakunta	<i>Satakunta</i>
Kanta-Häme	Egentliga Tavastland	<i>Kanta-Häme</i>
Pirkanmaa	Birkaland	<i>Pirkanmaa</i>
Päijät-Häme	Päijänne-Tavastland	<i>Päijät-Häme</i>
Kymenlaakso	Kymmenedalen	<i>Kymenlaakso</i>
Etelä-Karjala	Södra Karelen	<i>South Karelia</i>
Etelä-Savo	Södra Savolax	<i>Etelä-Savo</i>
Pohjois-Savo	Norra Savolax	<i>Pohjois-Savo</i>
Pohjois-Karjala	Norra Karelen	<i>North Karelia</i>
Keski-Suomi	Mellersta Finland	<i>Central Finland</i>
Etelä-Pohjanmaa	Södra Österbotten	<i>South Ostrobothnia</i>
Pohjanmaa	Österbotten	<i>Ostrobothnia</i>
Keski-Pohjanmaa	Mellersta Österbotten	<i>Central Ostrobothnia</i>
Pohjois-Pohjanmaa	Norra Österbotten	<i>North Ostrobothnia</i>
Kainuu	Kajanaland	<i>Kainuu</i>
Lappi	Lapland	<i>Lapland</i>
Ahvenanmaa	Åland	<i>Åland</i>

EU/ETA- ja muut sosiaaliturvasopimusmaat

EU-maat: Alankomaat, Belgia, Espanja, Irlanti, Iso-Britannia, Italia, Itävalta, Kreikka, Kypros, Latvia, Liettua, Luxemburg, Malta, Portugali, Puola, Ranska, Ruotsi, Saksa, Slovakia, Slovenia, Tanska, Tšekki, Unkari, Viro

ETA-sopimusmaat, jotka eivät ole EU-maita: Islanti, Liechtenstein, Norja

Muut sosiaaliturvasopimusmaat: Israel, Kanada, Sveitsi, Yhdysvallat

EU/EES- och övriga avtalsländer

EU-länderna: Belgien, Cypern, Danmark, Estland, Frankrike, Grekland, Irland, Italien, Lettland, Litauen, Luxemburg, Malta, Nederländerna, Polen, Portugal, Slovakien, Slovenien, Spanien, Storbritannien, Sverige, Tjeckien, Tyskland, Ungern, Österrike

EES-länderna, som inte är EU-länder: Island, Liechtenstein, Norge

Övriga avtalsländer: Förenta Staterna, Israel, Kanada, Schweiz

EU/EEA and other agreement countries

EU-countries: Austria, Belgium, Cyprus, Czech Republic, Denmark, Estonia, France, Germany, Greece, Hungary, Ireland, Italy, Latvia, Lithuania, Luxembourg, Malta, Netherlands, Poland, Portugal, Slovakia, Slovenia, Spain, Sweden, United Kingdom

EEA-countries which are not EU-countries: Iceland, Liechtenstein, Norway

Other agreement countries: Canada, Israel, Switzerland, United States



Tilaukset • Beställningar • Copies available from
Puhelin • Telefon • Telephone: +358 10 751 4224
S-posti • E-post • Email: aineistotilaukset@etk.fi

ISSN 1795-5165 (Suomen virallinen tilasto)
ISSN 0780-3028 (Tilasto Suomen eläkkeensaajista)
ISSN 1795-522X (Verkkajulkaisu)