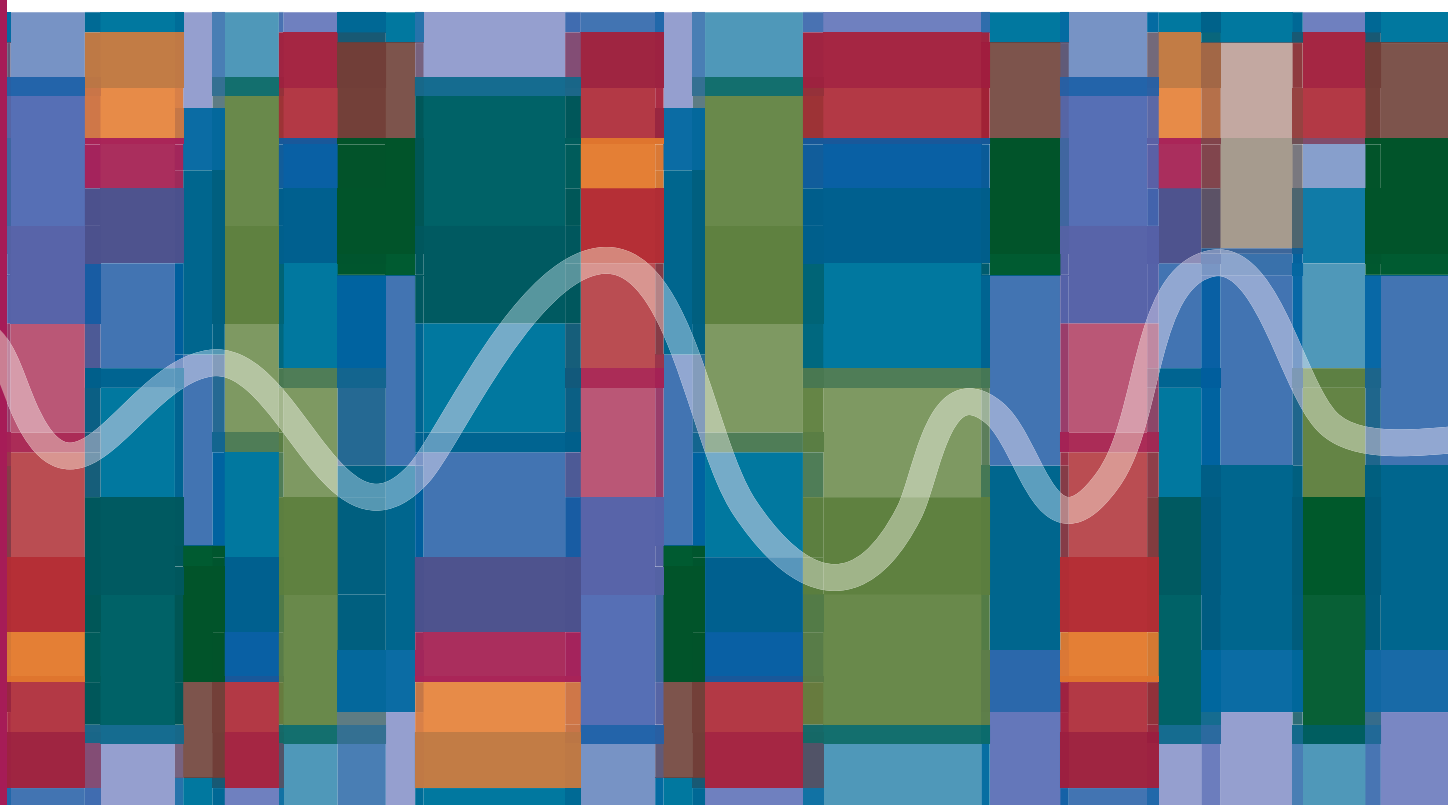


2006

TILASTO SUOMEN ELÄKKEENSAAJISTA KUNNITTAIN

STATISTIK ÖVER PENSIONSTAGARNA I FINLAND EFTER KOMMUN



Suomen virallinen tilasto  
Finlands officiella statistik  
Official Statistics of Finland

Eläketurvakeskus  
Pensionskyddscentralen  
Finnish Centre for Pensions

Kansaneläkelaitos  
Folkpensionsanstalten  
The Social Insurance Institution of Finland



2006

TILASTO SUOMEN ELÄKKEENSAAJISTA KUNNITTAIN

STATISTIK ÖVER PENSIONSTAGARNA I FINLAND EFTER KOMMUN

Suomen virallinen tilasto  
Finlands officiella statistik  
Official Statistics of Finland

Sosiaaliturva 2007  
Socialskydd  
Social Protection

Eläketurvakeskus  
Pensionsskyddscentralen

Kansaneläkelaitos  
Folkpensionsanstalten

**Eläketurvakeskus (ETK)**

Tilasto-osasto

00065 ELÄKETURVAKESKUS

**Tiedustelut**

Heidi Nyman

Puh. 010 751 2138

S-posti heidi.nyman@etk.fi

**Kansaneläkelaitos (Kela)**

Tilastoryhmä

PL 450

00101 HELSINKI

Esko Ruhanen

Puh. 020 434 1364

S-posti esko.ruhanen@kela.fi

**Pensionsskyddscentralen (PSC)**

Statistikavdelningen

00065 PENSIONSSKYDDSCENTRALEN

**Folkpensionsanstalten (FPA)**

Statistikgruppen

PB 450

00101 HELSINGFORS

**Förfrågningar**

Heidi Nyman

Tfn 010 751 2139

E-post heidi.nyman@etk.fi

Esko Ruhanen

Tfn 020 434 1364

E-post esko.ruhanen@kela.fi

**Tilaukset - Beställningar**

Puh. – Tfn: 010 7511

S-posti – E-post: aineistotilaukset@etk.fi

Hakapaino Oy

Helsinki 2007

ISSN 1795-5165 (Suomen virallinen tilasto)

ISSN 1238-1004 (Tilasto Suomen eläkkeensaajista kunnittain)

ISSN 1795-9853 (Verkkajulkaisu)

## LUKIJALLE

*Tilasto Suomen eläkkeensaajista kunnittain* perustuu Eläketurvakeskuksen ja Kansaneläkelaitoksen rekistereihin. Julkaisua on tuotettu vuodesta 1993 lähtien. Tilaston sisältöä on vuosien varrella jonkin verran uudistettu. Tarkempaa tietoa sisältöön kohdistuvista muutoksista on laatuselosteen kohdassa *6 Tilastojen vertailukelpoisuus* sivulla 8.

Julkaisu sisältää kuntakohtaista tietoa kaikista työ- ja kansaneläkkeensaajista sekä eläkemenosta. Tietoja on eläkkeensaajien lukumääristä, eläkkeiden suuruuksista sekä kokonaisaläkemenosta. Luokittelijoina ovat mm. eläkelaji, eläkkeensaajan ikä, eläkkeen suuruus ja eläkejärjestelmä. Koko maata koskevaa tietoa löytyy laajemmin julkaisusta *Tilasto Suomen eläkkeensaajista*, jota on julkaistu vuodesta 1981 lähtien.

Tilasto ilmestyy osana Suomen virallista tilastoa ja se täyttää Suomen viralliselle tilastolle asetetut laatukriteerit. Julkaisun alussa on kuvaus eläkejärjestelmästä ja eläke-etuuksista sekä tilastossa käytetyistä käsitteistä. Laajempi eläkejärjestelmän kuvaus löytyy koko maan kattavasta tilastosta, joka sisältää myös kuvauksen keskeisistä lainsäädännössä tapahtuneista muutoksista.

Julkaisun on toimittanut Heidi Nyman Eläketurvakeskuksesta. Julkaisun tuottamiseen ovat osallistuneet myös Maija Hiltunen ja Tarja Karjalainen Eläketurvakeskuksesta sekä Kaarlo Maaniemi ja Esko Ruhanen Kansaneläkelaitoksesta.

*Helsingissä kesäkuussa 2007*

## TILL LÄSAREN

*Statistiken över pensionstagarna i Finland efter kommun* grundar sig på Pensionsskyddscentralens och Folkpensionsanstaltens register. Publikationen har getts ut sedan 1993. Innehållet i statistiken har reviderats i någon mån under årens lopp. Närmare information om de ändringar som berör innehållet finns i punkt *6 Statistikens jämförbarhet* i kvalitetsbeskrivningen på sidan 18.

Publikationen innehåller kommunvis framställd information om samtliga arbets- och folkpensionstagare samt om pensionsutgiften. Det finns uppgifter om pensionstagarnas antal, pensionernas storlek samt den totala pensionsutgiften. Klassificeringsgrunder är bl.a. pensionsslag, pensionstagarens ålder, pensionens storlek och pensionssystem. Riksomfattande uppgifter finns i större utsträckning i publikationen *Statistik över pensionstagarna i Finland*, som har getts ut sedan 1981.

Statistiken ges ut som en del av Finlands officiella statistik och den uppfyller kvalitetskriterierna för den officiella statistiken. I början av publikationen finns en beskrivning av pensionssystemet och pensionsförmånerna samt de begrepp som används i statistiken. En utförligare beskrivning finns i den riksomfattande statistiken, som också innehåller en beskrivning av de viktigaste ändringarna i lagstiftningen.

Redaktör för publikationen är Heidi Nyman på Pensionsskyddscentralen. Medverkande är Maija Hiltunen och Tarja Karjalainen på Pensionsskyddscentralen samt Kaarlo Maaniemi och Esko Ruhanen på Folkpensionsanstalten.

*Helsingfors, juni 2007*

**Käytetyt symbolit:**

- ei tapauksia
- . loogisesti mahdoton
- .. tietoa ei ole saatavissa tai sitä ei julkaista tapausten vähäisyyden vuoksi

**Använda symboler:**

- inga fall
- . logiskt omöjligt
- .. uppgift ej tillgänglig eller utesluten p g a det ringa antalet fall

## SISÄLTÖ

Laatuseloste .....	7
<b>1 Eläkejärjestelmän kuvaus vuonna 2006 .....</b>	<b>9</b>
<b>2 Katsaus tilaston sisältöön .....</b>	<b>12</b>
<b>3 Aineisto ja sen luotettavuus .....</b>	<b>15</b>
<b>4 Käsitteet .....</b>	<b>16</b>
<b>Aikasarjataulukot .....</b>	<b>29</b>
1 Kaikki eläkkeensaajat maakunnittain .....	29
2 Omaa eläkettä saavien väestöosuus maakunnittain .....	30
3 Omaa eläkettä saavien keskimääräinen kokonaisaläke maakunnittain .....	31
4 Eläkemeno maakunnittain .....	32
<b>Taulukot .....</b>	<b>34</b>
5 Eläkkeensaajat ja väestöosuudet eläkelajin mukaan .....	34
6 Eläkkeensaajat eläkkeensaajan iän mukaan .....	54
7 Eläkkeensaajat eläkejärjestelmän mukaan .....	74
8 Omaa eläkettä saavien keskimääräinen kokonaisaläke ja kokonaisaläkejakauma .....	84
9 Eläkemeno eläkelajin mukaan .....	94
10 Eläkemeno eläkejärjestelmän mukaan .....	104

## INNEHÅLL

Kvalitetsbeskrivning .....	17
<b>1 Beskrivning av pensionssystemet år 2006 .....</b>	<b>19</b>
<b>2 Översikt av innehållet i statistiken .....</b>	<b>23</b>
<b>3 Material och tillförlitlighet .....</b>	<b>26</b>
<b>4 Begrepp .....</b>	<b>27</b>
<b>Tidsserietabeller .....</b>	<b>29</b>
1 Samtliga pensionstagare efter landskap .....	29
2 Egenpensionstagares befolkningsandel efter landskap .....	30
3 Egenpensionstagares genomsnittliga totalpension efter landskap .....	31
4 Pensionsutgiften efter landskap .....	32
<b>Tabeller .....</b>	<b>34</b>
5 Pensionstagares antal och befolkningsandelar efter pensionsslag .....	34
6 Pensionstagare efter pensionstagares ålder .....	54
7 Pensionstagare efter pensionssystem .....	74
8 Egenpensionstagarnas genomsnittliga totalpension och pensionsfördelning .....	84
9 Pensionsutgiften efter pensionsslag .....	94
10 Pensionsutgiften efter pensionssystem .....	104





# Laatuseloste

## 1 Tilastojen relevanssi

Suomen eläketurva koostuu pääpiirteissään kahdesta lakisääteisestä eläkejärjestelmästä, kansaneläke- ja työeläkejärjestelmästä. Kansaneläkejärjestelmää hoitaa Kansaneläkelaitos (Kela). Työeläkkeitä hoitavat yksityisellä sektorilla työeläkeyhtiöt, -säätiöt ja -kassat sekä julkisella sektorilla sen omat eläkelaitokset. Eläketurvakeskus (ETK) toimii työeläkejärjestelmän keskuksena ja kerää mm. työeläkeasioiden hoidon edellyttämät tiedot keskusrekisteriinsä sille säädettyjen tehtävien hoitamista varten. Lakisääteistä eläketurvaa ovat lisäksi liikenne- ja tapaturmavakuutuslakien sekä sotilasvamman- ja sotilastapaturmalakien mukaiset eläkkeet eli ns. SOLITA-eläkkeet.

*Tilasto Suomen eläkkeensaajista kunnittain* sisältää kuntakohtaisia tietoja eläkkeensaajien lukumääristä ja keskieläkkeistä sekä kokonaiseläkemenosta. Tiedot esitetään eläkelajin, eläkkeensaajan iän, eläkkeen suuruuden tai eläkejärjestelmän mukaan luokiteltuna. Käytettyjä käsitteitä ja luokituksia selostetaan luvussa 4 *Käsitteet* (s.16).

Tilasto antaa kattavan kokonaiskuvan Suomen työ- ja kansaneläkejärjestelmän maksamista eläkkeistä. Se kokoaa henkilön eri tahoilta saamat eläkkeet yhdeksi kokonaisuudeksi. Tämänkaltaista tilastotietoa ei ole mistään muualta saatavissa. Tilasto on lakisääteisen eläketurvan osalta lähes tyhjentävä, ainoastaan pelkkää SOLITA-eläkettä saavat henkilöt eivät sisälly tilaston lukuihin. Tilastoon sisältyy lakisääteisten eläkkeiden lisäksi myös työnantajan kustantama vapaaehtoinen **rekisteröity** lisäeläketurva. Sen sijaan työnantajan kustantama vapaaehtoinen **rekisteröimätön** lisäeläketurva ei sisälly tämän julkaisun lukuihin eikä myöskään henkilöiden itsensä kustantama vapaaehtoinen eläketurva.

Eläkkeen keskimääräistä suuruutta kuvaavissa luvuissa ovat mukana myös työ- tai kansaneläkkeen ohella SOLITA-eläkettä saavien eläkkeet. Eläkemenotaulukot eivät puolestaan sisällä SOLITA-eläkkeitä lainkaan. Eläkemenossa ei myöskään ole mukana kuntien maksamia ns. vanhojen eläkesääntöjen mukaisia eläkkeitä.

Julkaisu on tarkoitettu ensisijaisesti aluetietoa tarvitseville päättäjille, suunnittelijoille, tutkijoille ja eläketurvasektorin ammattihenkilöille. Sen sisällön uskotaan kiinnostavan myös tiedotusvälineitä, alan järjestöjä ja muita aluekohtaista tietoa tarvitsevia.

Sekä Kelalle että ETK:lle on säädetty velvollisuus laatia tilastoja. Laissa Kansaneläkelaitoksesta todetaan, että Kansaneläkelaitoksen tehtävänä on mm. laatia tilastoja, arvioita ja ennusteita. Kansaneläkelaitoksen työjärjestyksen mukaan vakuutustekninen laskenta ja tilastointi kuuluvat Kelassa keskushallinnon aktuaari- ja tilasto-osaston tehtäviin. Vastaavasti työntekijäin eläkelain 14 §:ssä todetaan Eläketurvakeskuksen tehtäviksi mm. suorittaa toimialansa kuuluvaa tilastotoimintaa. Eläketurvakeskuksen työjärjestyksen mukaan tilastojen tuottamisen hoitaa tilasto-osasto.

## 2 Tilastoinnin menetelmäkuvaus

Julkaisun tilastot tehdään yhteistilastotietovarastosta, joka on koottu ETK:n perustilastorekisteristä (työeläkkeet), Kelan eläkkeiden tilastorekistereistä (kansaneläkkeet ja Kelan perhe-eläkkeet) ja Kelan eläketietokannasta (sotilasvammaeläkkeet ja ns. vanhojen sääntöjen mukaiset työeläkkeet pl. valtion vanhat työeläkkeet) sekä Suomen Vakuutusdatan toimittamasta aineistosta (liikenne- ja tapaturmavakuutuslain mukaiset eläkkeet).

ETK:n perustilastorekisterin tiedot saadaan ETK:n eläketapahtumarekisteristä, mihin tiedot välittyvät työeläkelaitoksista, joissa eläkepäätökset tehdään. Vastaavasti Kelan tilastorekisterien tiedot perustuvat Kelan toimistoissa sekä keskushallinnossa tehtyihin eläkepäätöksiin. Kelan eläketietokannasta otettavat yhteistilaston tiedot ovat muiden eläkelaitosten Kelalle toimittamia tietoja. Suomen Vakuutusdata kerää tilastointia varten tarvittavat tiedot liikenne- ja tapaturmavakuutuslaitoksilta. Yhteistilastotietovarastossa on tiedot kaikista vuoden viimeisenä päivänä eläkettä työ- tai kansaneläkejärjestelmästä saaneista sekä vuoden aikana maksetuista eläkkeistä (eläkemenot). Tiedot ovat henkilötasoisia. Yhteistilastotietovarastoa pitävät yhdessä yllä ETK ja Kela. Julkaisu tuotetaan ETK:ssa.

### 3 Tietojen oikeellisuus ja tarkkuus

Julkaisun tilastot perustuvat kokonaisaineistoon Kelan ja työeläkejärjestelmän maksamista eläkkeistä ja niiden saajista. Eläkkeiden suuruutta kuvaavissa taulukoissa ovat mukana myös näitä eläkkeitä saavien SOLITA-eläkkeet. SOLITA-eläkkeet ovat mukana, koska ne ovat ensisijaisia muihin eläkkeisiin nähden ja voivat siten pienentää työ- ja/tai kansaneläkkeen jopa nollan suuruisiksi. Ilman SOLITA-täydennystä ko. henkilöiden eläketurvan kuva vääristyisi olennaisesti.

Kelan eläkkeiden tilastorekisterien tiedot perustuvat aineistoon, joka syntyy eläkeasioita käsiteltäessä. ETK:n eläketapahtumarekisterin tiedot saadaan työeläkelaitoksista, joissa eläkepäätökset tehdään. Käsitteilyjärjestelmät sisältävät luvallisuus- ja loogisuustarkistuksia, joissa ohjelma vaatii käsittelijää korjaamaan tai tarkistamaan tiedot. Virheilmoitukset voivat olla myös huomautuksia, jotka eivät estä päätöksen rekisteröitymistä. Kelan tilastorekisterien maksettujen eläkkeiden rahamäärät täsmätään vuosittaisiin kirjanpidon maksatustietoihin. Jos rahamäärät eivät täsmää kirjanpidon lukuihin, tilastorekisterien tiedot saatetaan vastaamaan kirjanpitoa.

### 4 Julkaistujen tietojen ajantasaisuus ja oikea-aikaisuus

*Tilasto Suomen eläkkeensaajista kunnittain* julkaitaan kerran vuodessa, ja se ilmestyy viimeistään tilastointivuotta seuraavan vuoden syksyllä. Tilaston julkistamiskalenteri on Internetissä Kelan kotisivuilla osoitteessa ([www.kela.fi](http://www.kela.fi) > Tilastot > Tilasto-opas > Julkistamiskalenteri) ja ETK:n kotisivuilla osoitteessa ([www.etk.fi](http://www.etk.fi) > Julkaisut > Tilastot ja tilastoraportit > Julkistamiskalenteri).

Tilastossa esitettävät tiedot ovat lopullisia tietoja.

### 5 Tietojen saatavuus ja läpinäkyvyys

Tilasto julkaistaan painotuotteena sekä sähköisenä versiona ETK:n kotisivuilla Internetissä ([www.etk.fi](http://www.etk.fi) > Julkaisut > Tilastot ja tilastoraportit). Toimituksen yhteystiedot ja julkaisun tilausohjeet on kerrottu julkaisun nimiölehdellä.

Julkaisulla on laaja jakelu (2 100 kpl). Keskeisiä jakelukohteita ovat Suomen kaikkien kuntien, seutukuntien ja maakuntaliittojen lisäksi eläkelaitokset, ministeriöt, eduskunta, työmarkkinajärjestöt, poliittiset puolueet, korkeakoulut, tutkimuslaitokset ja suurimmat kirjastot.

### 6 Tilastojen vertailukelpoisuus

Taulukoiden tiedot ovat pääosin vertailukelpoisia julkaisusarjan alusta eli vuodesta 1993 alkaen. Vuosien varrella on kuitenkin tehty joitakin mm. väestösuuksia ja osa-aikaeläkkeensaajia koskevia muutoksia. Kunkin vuoden tilastossa on alkuteksteissä kerrottu käsitelmäärityt ko. tilastovuoden osalta. Tilastossa käytetään aina kyseisen tilastointivuoden lopussa voimassa olevia alueluokituksia.

Tilastointivuoteen 2003 asti eläkkeensaajien **väestöosuus** laskettiin kaikkien eläkkeensaajien osuutena koko maan/maakunnan/kunnan väestöstä. Vuodesta 2004 lähtien väestöosuus on laskettu kaikkien omaa eläkettä saavien osuutena yli 16-vuotiaasta väestöstä. Vuoteen 2003 asti omaa eläkettä saavien väestöosuus julkaistiin ainoastaan 16–64-vuotiaiden osalta.

Vuoteen 1998 asti **osa-aikaeläkkeensaajat** olivat aina mukana kaikkia eläkkeensaajia koskevissa tilastoluvuissa: lukumäärissä, eläkkeiden keskimäärissä sekä väestösuuksissa. Vuosina 1999–2003 osa-aikaeläkkeensaajia ei laskettu mukaan eläkkeensaajiin väestöosuutta laskettaessa. Vuodesta 2004 lähtien omaa eläkettä saavien väestöosuus on laskettu erikseen osa-aikaeläkkeensaajien kanssa sekä ilman osa-aikaeläkkeensaajia. Vuodesta 2004 lähtien osa-aikaeläkkeensaajat eivät ole olleet enää mukana myöskään eläkkeiden keskiuuruuksissa laskettaessa.

**Eläkemenoa** koskevia tietoja on julkaistu vasta vuodesta 1995 lähtien. Nämä tiedot puuttuvat kuitenkin rekisteriteknisistä syistä vuosien 1998 ja 1999 julkaisuista.

### 7 Selkeys ja eheys/yhtenäisyys

Julkaisu sisältää kattavat tiedot kaikista työ- ja kansaneläkejärjestelmästä eläkettä saavista. Tämän julkaisun luvut ovat yhteneväiset koko maata koskevan julkaisun *Tilasto Suomen eläkkeensaajista*

lukujen kanssa. Työeläkkeensaajista ilmestyy vuosittain myös erillinen koko maan kattava tilastojulkaisu, *Suomen työeläkkeensaajat ja vakuutetut*, jonka luvut ovat yhteneväisiä tämän julkaisun työeläkkeensaajia koskevien lukujen kanssa.

Muuttujien määritelmät Kelan omissa tilastoissa poikkeavat jonkin verran tämän julkaisun määritelmistä. Esimerkiksi pelkkänä asumistukena, hoitotukena, lapsikorotuksena tai rintamalisänä maksettavaa kansaneläkettä ei tässä tilastossa lueta kansaneläkkeeksi.

## 1 Eläkejärjestelmän kuvaus vuonna 2006

Eläkejärjestelmä koostuu pääpiirteissään kansaneläke- ja työeläkejärjestelmästä sekä eräistä erityisriskejä varten säädettyistä laeista kuten liikenne- ja tapaturmavakuutus- sekä sotilasvamman- ja sotilastapaturmalait.

Tämä julkaisu käsittää kaikki kansan- tai työeläkejärjestelmästä eläkettä saavat. Kansaneläkejärjestelmän piiriin kuuluvat kaikki Suomessa vakinaisesti asuvat. Työeläkejärjestelmän piiriin kuuluvat kaikki työsuhteessa olleet sekä yrittäjä- tai maatalousyrittäjätoimintaa harjoittaneet henkilöt, joiden ansiotoiminta ylittää lain edellyttämät vähimmäisehdot.

Vuoden 2006 lopussa yli 90 prosenttia kaikista eläkkeensaajista sai työeläkettä ja puolet kansaneläkejärjestelmän mukaista eli Kelan eläkettä. Samanaikaisesti eläkettä sekä kansan- että työeläkejärjestelmästä sai 42 prosenttia .

Yhden henkilön on mahdollista saada samanaikaisesti paitsi eri järjestelmien mukaista, myös eri eläkelajien mukaista eläkettä. Vuonna 2005 toteutetut työeläkelakien uudistukset ja kansaneläkelainsäädännön muutokset eriyttivät työ- ja kansaneläkkeitä entisestään. Erilaisten eläkeikien ja siirtymävaiheen säännösten seurauksena tulevat yleistymään tilanteet, joissa henkilö saa samanaikaisesti eri eläkelajin mukaista eläkettä eri eläkejärjestelmistä.

### 1.1 Kansaneläkejärjestelmä

Kansaneläkelainsäädännön mukaan kansaneläkkeeseen on oikeus Suomessa asuvalla henkilöllä. Suomen kansalaisella on oikeus kansaneläkkeeseen, jos hän on 16 vuotta täytettyään asunut Suomessa vähintään kolme vuotta. Muun maan kansalaiselle eläke voidaan myöntää, jos hän on 16 vuotta täytettyään asunut yhtäjaksoisesti Suomessa vähintään viisi vuotta välittömästi ennen eläkkeen alkamista. Työkyvyttömyyseläke voidaan myöntää ilman asumisaikavaatimuksia alle 21-vuotiaana Suomessa asuessaan työkyvyttömäksi tullee.

Perhe-eläkkeeseen on oikeus Suomessa asuvalla leskellä ja lapsella. Lisäksi edellytetään, että edunjättäjä asui kuollessaan Suomessa. Edunjättäjän ja lesken asumisaikavaatimukset ovat samat kuin kansaneläkkeissä. Lapsilla näitä vaatimuksia ei ole.

Rintamalisä ja ylimääräinen rintamalisä myönnetään Suomessa asuvalle henkilölle, jolla on rintamalisään oikeuttava tunnus. Myös ulkomailla asuville Suomen kansalaisille voidaan maksaa rintamalisää, jos he saavat kansaneläkettä Suomesta.

EY-lainsäädäntö ja Suomen solmimat sosiaaliturvasopimukset aiheuttavat poikkeuksia asumiseen perustuvaan eläketurvaan.

Kela maksaa kansaneläkkeitä, joita ovat vanhuus-, työkyvyttömyys- ja työttömyyseläkkeet, sekä yleisiä perhe-eläkkeitä, joita ovat lesken- ja lapseneläkkeet. Kansaneläkkeen suuruus riippuu eläkkeensaajan omista eläketuloista, avio- tai avoliitosta sekä asuinpaikasta. Useaa Kelan eläkettä ei voi saada samanaikaisesti.

### 1.2 Työeläkejärjestelmä

Työeläkejärjestelmän piiriin kuuluvat 18–68-vuotiaat Suomessa työsuhteessa olevat sekä yrittäjät ja maatalousyrittäjät. Vakuuttamisvelvollisuus alkaa 18 vuoden täyttämistä seuraavan kuukauden alusta ja päättyy 68 vuoden iän täyttämiskuukauden loppuun. Myös suomalaisen työnantajan tilapäisesti ulkomaille lähettämä työntekijä vakuutetaan Suomessa. Suomessa työskentelevät ulkomaalaiset vakuutetaan Suomen työeläkelainsäädännön mukaisesti riippumatta siitä, onko työnantaja suomalainen vai ulkomaalainen. Kuitenkin tilapäinen työskentely vakuutetaan aina työnantajan kotimaassa.

Työeläkejärjestelmä koostuu yksityisestä ja julkisesta sektorista. Yksityisellä sektorilla työskentelee kolme neljäsosaa työvoimasta ja julkisella vajaa kolmannes. Yksityisen sektorin henkilöistä joka kuudes on yrittäjä.

**Yksityisen sektorin** työeläkelakien piiriin kuuluvat yksityisen työnantajan palveluksessa työtä tekevät, itsenäiset yrittäjät ja maatalousyrittäjät sekä merimieseläkelain piirissä työskentelevät. Yksityisen sektorin eläkkeisiin kuuluvat myös maatalousyrittäjille myönnettävät luopumisjärjestelmien mukaiset eläkkeet. Eläkesäätiöiden ja -kassojen maksamat muut kuin lakisääteiset eläkkeet eivät sisälly tämän julkaisun lukiin.

**Julkisen sektorin** piiriin kuuluvat valtion palveluksessa olevat, osa opetusalan ja valtionapulaistosten henkilöstöstä, kaupunkien, kuntien ja kuntayhtymien palveluksessa sekä kirkon, seurakuntien ja seurakuntainliiton palveluksessa olevat. Julkisen sektorin piiriin kuuluvat myös Kansaneläkelaitoksen ja Suomen Pankin toimihenkilöt sekä ortodoksisen kirkon palvelukseen ennen vuotta 1994 tulleet henkilöt. Julkiseen sektoriin kuuluvat lisäksi valtion ja kuntien maksamat ns. vanhanmalliset eläkkeet sekä Ahvenanmaan maakunnan hallituksen maksamat eläkkeet.

Vuoden 2005 alussa voimaantulleiden työeläkelakiuudistusten perusteella työeläkettä kertyy 18–68 ikävuoden aikana tehdystä työstä. Eläke lasketaan kunkin vuoden ansion ja ikää vastaavan karttumisprosentin mukaan. Eläke on laskettu uusien sääntöjen mukaan vuodesta 2005 lähtien. Vuoden 2005 alusta lukien eläkettä on karttunut myös palkattomilta ajoilta tiettyjen työntekijän saamien sosiaalietuuksien perusteella.

Ennen vuotta 2005 päättyneistä työsuhteista karttunut eläke lasketaan vuoden 2004 loppuun saakka voimassa olleiden sääntöjen mukaan, jolloin eläke määräytyi pääsääntöisesti työuran keston ja karttumisprosentin sekä eläkkeen perusteena olevan palkan perusteella. Ennen vuotta 2005 alkanee ja vuodenvaihteessa 2004–2005 jatkuneet työsuhteet päätettiin teknisesti vuoden 2004 loppuun. Siihen mennessä karttunut eläke lasketaan vuonna 2004 voimassa olevien sääntöjen mukaan.

Työeläkelakien perusteella maksetaan vanhuus-, työkyvyttömyys-, työttömyys- ja osa-aikaeläkkeitä sekä perhe-eläkkeitä. Maatalousyrittäjiä koskevien erillislakien perusteella maksetaan luopumis- ja sukupolvenvaihdoseläkkeitä sekä luopumiskorvauksia ja luopumistukia. Henkilön on mahdollista saada työeläkkeenä samanaikaisesti sekä usean työeläkelain että usean eri eläkelajin mukaista eläkettä.

### 1.3 Liikenne- ja tapaturmavakuutus sekä sotilasvamma- ja sotilastapaturmalait (SOLITA)

Liikennevakuutuslain perusteella korvataan moottoriajoneuvon liikenteessä aiheuttamat henkilövahingot. Tapaturmavakuutuslain perusteella suoritetaan korvauksia työtapaturmasta (työssä tai työmatkalla sattuneesta) tai ammattitaudista. Maatalousyrittäjät kuuluvat maatalousyrittäjien tapaturmavakuutuslain piiriin. Sotilastapaturmalain perusteella voi hakea korvausta 1.1.1991 tai sen jälkeen varusmiespalveluksessa sattuneen tapaturman tai palvelussairaudesta johdosta. Sotilasvammalain mukaan saavat korvausta sotainvalidit sekä ennen 1.1.1991 vammautuneet tai sairastuneet varusmiehet.

**Työ- tai kansaneläkkeen ohella** ns. SOLITA-eläkettä saavia oli vuoden 2006 lopussa 52 000. Näiden henkilöiden eläkkeiksi luokiteltavat SOLITA-korvaukset ovat mukana eläkkeen suuruuksia käsittelevissä taulukoissa 3 ja 8. Sitä vastoin SOLITA-eläkkeet eivät ole mukana eläkemenoa käsittelevissä taulukoissa 4, 9 ja 10.

### 1.4 Eläke-etuudet vuonna 2006

#### **Vanhuuseläke**

Työeläkejärjestelmästä voi siirtyä joustavasti vanhuuseläkkeelle 63–68 vuoden ikäisenä. Julkisella sektorilla on mahdollista siirtyä eläkkeelle myös aiemmin sovitun mukaisesti ns. henkilökohtaisessa tai ammatillisessa eläkeiässä ja merimieseläkelain mukaan ns. ansaitussa eläkeiässä. Kansaneläkejärjestelmässä vanhuuseläkkeen ikäraja on 65 vuotta. Henkilö, joka on täyttänyt pitkäaikaistyöttömän eläketuen saamisedellytykset, saa vanhuuseläkkeen varhentamattomana jo 62-vuotiaana sekä kansanettä työeläkejärjestelmästä.

**Varhennetulle** vanhuuseläkkeelle voi siirtyä 62-vuotiaana. Ennen vuotta 1945 syntyneillä ikäraja on 60 vuotta. Varhennetulle vanhuuseläkkeelle siirtymisiässä on julkisen sektorin eläkeläisissä sekä merimieseläkeläisissä joitakin lievennyksiä. Varhennus pienentää karttunutta eläkettä pysyvästi.

Vanhuuseläkkeelle siirtymistä voi myös **lykätä** vielä 68 vuoden iän täyttämisen jälkeenkin. Tuolloin eläkkeeseen lasketaan ns. lykkäyskorotus.

### **Työkyvyttömyyseläke**

Työkyvyttömyyseläke voidaan myöntää työeläkejärjestelmässä 18–62-vuotiaalle ja kansaneläkejärjestelmässä 16–64-vuotiaalle henkilölle, jolla on työkykyä alentava sairaus. Terveystilan lisäksi otetaan huomioon työntekijän mahdollisuus hankkia ansiotuloja sellaisella saatavissa olevalla työllä, johon hänen kohtuudella odotetaan kykenevän, kun otetaan huomioon hänen koulutuksensa, ikänsä, aikaisempi toimintansa, asumisolosuhteensa ja muut näihin verrattavat seikat. Julkisella sektorilla riittää, että on sairauden, vian tai vamman takia tullut kykenemättömäksi omaan työhönsä. 60 vuotta täyttäneen, pitkään työssä olleen henkilön eläkeoikeutta arvioitaessa painotetaan erityisesti työkyvyttömyyden ammatillista luonnetta.

Työeläkejärjestelmässä edellytetään lisäksi, että työkyvyttömyyden voidaan arvioida kestävän vähintään vuoden. Kansaneläkejärjestelmässä eläkettä ei myönnetä 16–19-vuotiaalle henkilölle ennen kuin hänen kuntoutumismahdollisuutensa on selvitetty. Pysyvästi sokeaa tai liikuntakyvyttöntä pidetään kansaneläkejärjestelmässä aina työkyvyttömänä.

Työkyvyttömyyseläke voidaan myöntää joko **toistaiseksi** tai **määräaikaisena kuntoutustukena**. Kuntoutustuki myönnetään, jos voidaan olettaa, että työkyky pystytään hoidolla tai kuntoutuksella ainakin osittain palauttamaan. Kuntoutustuen myöntäminen edellyttää aina hoito- tai kuntoutussuunnitelmaa.

Työkyvyttömyyseläke voidaan myöntää **täyden** tai **osaeläkkeen** suuruisena. Täysi työkyvyttömyyseläke myönnetään, kun työkyvyn katsotaan vähentyneen ainakin 3/5 (MEL:ssä 2/3) ja osa-työkyvyttömyyseläke, jos työkyvyn katsotaan vähentyneen 2/5–3/5 (MEL:ssä 1/3–2/3). Osaeläke on puolet täydestä työkyvyttömyyseläkkeestä. Kansaneläkkeenä työkyvyttömyyseläkettä ei myönnetä osaeläkkeen suuruisena.

**Yksilöllisen varhaiseläkkeen** voi saada vuonna 1943 tai sitä ennen syntynyt henkilö. Lisäehtona on, että henkilön työkyky on siinä määrin pysyvästi heikentynyt, ettei hän voi enää jatkaa nykyistä työtään tai ammattiaan vastaavaa työtä. Julkisella sektorilla yksilöllinen varhaiseläke voidaan tietyin edellytyksin myöntää myös vuosina 1944–1947 syntyneille. Yksilöllinen varhaiseläke voidaan maksaa osaeläkkeen suuruisena tai sen maksaminen voidaan kokonaan keskeyttää (eläke jää lepäämään), jos eläkkeensaajan ansiot kasvavat eläkkeellä ollessa säädettyjä määriä suuremmiksi.

Uusien sääntöjen mukaan myönnetty työkyvyttömyyseläke (eläketapahtuma sattunut 1.1.2006 tai sen jälkeen) muuttuu vanhuuseläkkeeksi 63-vuotiaana. Vanhojen sääntöjen mukaan myönnetty työkyvyttömyyseläke (eläketapahtuma on sattunut ennen 1.1.2006) muuttuu vanhuuseläkkeeksi 65-vuotiaana.

### **Työttömyyseläke**

Työttömyyseläkkeen voi saada ennen vuotta 1950 syntynyt, 60 vuotta täyttänyt pitkäaikaisesti työtön. Lisäksi edellytetään, että henkilö on saanut enimmäisajan työttömyyspäivärahaa, on ollut työssä vähintään 5 vuotta viimeisten 15 vuoden aikana eikä hänelle voida osoittaa sellaista työtä, jonka vastaanottamisesta kieltäytyessään hän menettäisi oikeutensa työttömyyspäivärahaan.

Jos työttömyyseläkkeen saantiehtot täyttyvät 62 ikävuoden jälkeen, henkilölle myönnetään vanhuuseläke, johon ei tule varhennusvähennystä.

### **Osa-aikaeläke**

Osa-aikaeläkkeitä myönnetään vain työeläkejärjestelmässä. Osa-aikaeläkkeen voi saada 58 vuotta täyttänyt, ei muuta omaa eläkettä saava työntekijä, joka siirtyy kokoaikaisesta työstä osa-aikatyöhön. Osa-aikatyössä työajan tulee olla keskimäärin vähintään 16 ja enintään 28 tuntia viikossa. Ansiot saavat olla 35–70 prosenttia aikaisemmista vakiintuneista ansioista.

Vuonna 1947 tai myöhemmin syntynyt voi jäädä osa-aikaeläkkeelle 68 vuoden ikään saakka ja ennen vuotta 1947 syntynyt 65 vuoden ikään saakka.

### **Perhe-eläke**

Perhe-eläkettä voidaan maksaa edunjäntäjän kuoleman jälkeen lapselle, leskelle tai edunjäntäjän entiselle puolisolle.

**Lapsella** on oikeus perhe-eläkkeeseen, jos hän on edunjäntäjän kuollessa alle 18-vuotias. Kansaneläkejärjestelmässä myös 18–20-vuotias lapsi on oikeutettu lapseneläkkeeseen, jos hän opiskelee päätoimisesti tai on ammatillisessa koulutuksessa (ns. koululaiseläke). Perhe-eläkkeeseen oikeutettuja lapsia voivat olla edunjäntäjän oma lapsi, lesken lapsi, rekisteröidyn parisuhteen eloon jääneen osapuolen lapsi tai ottolapsi.

Perhe-eläke voidaan myöntää **leskelle**, jonka avioliitto on solmittu ennen kuin edunjäntäjä on täyttänyt 65 vuotta ja jolla on tai on ollut edunjäntäjän kanssa yhteinen lapsi. Jos yhteistä lasta ei ole, edellytetään, että avioliitto oli solmittu ennen kuin leski on täyttänyt 50 vuotta, avioliitto oli kestänyt vähintään 5 vuotta ja leski oli edunjäntäjän kuollessa täyttänyt 50 vuotta. Työeläkejärjestelmässä eläke voidaan myöntää myös alle 50-vuotiaalle leskelle, jos leski oli saanut työkyvyttömyyseläkettä yhdenjaksoisesti vähintään kolme vuotta ennen edunjäntäjän kuolemaa. Em. edellytykset koskevat myös rekisteröidyn parisuhteen eloon jäänyttä osapuolta.

Työeläkejärjestelmässä perhe-eläke voidaan myöntää myös edunjäntäjän **entiselle aviopuolisolle** tai rekisteröidystä parisuhteesta eronneelle osapuolelle, jos edunjäntäjä oli kuollessaan velvollinen maksamaan hänelle elatusapua.

### **Maatalouden erityiseläkkeet**

Maatalouden erityiseläkkeitä maksetaan vain työeläkejärjestelmän yksityisellä sektorilla. Maatalouden erityiseläkkeenä voi saada luopumis- tai sukupolvenvaihdoseläkettä, luopumiskorvausta tai luopumistukea. Luopumiseläkkeitä myönnettiin vuosina 1974–1992, sukupolvenvaihdoseläkkeitä vuosina 1974–1995 ja luopumiskorvauksia vuosina 1993–1995. Luopumistukia on myönnetty vuodesta 1995 lähtien.

Luopumistuen voi saada 55–64-vuotias viljelijä, joka pysyvästi luopuu kaupallisen maa- ja metsätalouden harjoittamisesta tai poronhoitaja, joka pysyvästi luopuu porotalouden harjoittamisesta. Nuorempi puoliso voi saada eläkeoikeuden uinuvana jo 50-vuotiaana.

## **2 Katsaus tilaston sisältöön**

### **2.1 Alueluokitukset**

Tilastossa Suomessa asuvat eläkkeensaajat on jaoteltu maakunnan ja kunnan mukaan. Alueluokituksena käytetään vuoden 2006 lopussa voimassa olevaa luokitusta. Vuoden 2006 lopussa Suomessa oli yhteensä 20 maakuntaa ja 431 kuntaa. Edellisestä vuodesta kuntien lukumäärä pieneni kuntaliitoksen johdosta yhdellä.

Kaikissa julkaisun taulukoissa on eritelty Suomessa ja ulkomailta asuvien tiedot. Väestöosuutta kuvaavat tiedot on laskettu Suomessa asuvien eläkkeensaajien osuutena maassa asuvasta väestöstä ks. osio 4 *Käsitteet* s. 16.

### **2.2 Eläkkeensaajien lukumäärä**

Vuoden 2006 lopussa Suomesta maksettiin eläkettä kaikkiaan 1 372 000 henkilölle, joista 1 314 000 asui Suomessa. Eläke maksettiin ulkomaille 58 000 eläkkeensaajalle. Omaa eläkettä eli vanhuus-, työkyvyttömyys-, työttömyys-, maatalouden erityis- tai osa-aikaeläkettä saavia oli 1 314 000. Perhe-eläkettä sai 263 000 leskeä ja 25 000 lasta. Perhe-eläkettä saavat lesket saavat usein samanaikaisesti myös omaa eläkettä.

Omaa eläkettä saavista yli 90 prosenttia sai työeläkettä ja puolet kansaneläkettä. Pelkkää kansaneläkettä saavia oli vajaa 10 prosenttia eli 114 000 henkilöä. Eläkettä molemmista järjestelmistä samanaikaisesti sai 41 prosenttia eli 539 000 henkilöä.

### 2.3 Eläkkeensaajien väestöosuus

Vuoden 2006 lopussa 29,2 prosenttia kaikista Suomessa asuvista 16 vuotta täyttäneistä sai jotakin omaa eläkettä. Eläkkeensaajien osuus vaihteli maakunnissa Uudenmaan 22,7 prosentista Etelä-Savon 37 prosenttiin. Kunnista vähiten eläkkeensaajia väestöstä oli Oulunsalossa, 18 prosenttia. Alle 20 prosenttia oli myös Espoossa, Kirkkonummella, Kempeleellä ja Kiimingissä. Suurimmillaan eläkkeensaajien osuus oli Luhangassa ja Rautavaaralla, jossa yli puolet 16 vuotta täyttäneistä sai jotakin omaa eläkettä. Jos osa-aikaeläkkeensaajia ei lasketa mukaan eläkkeensaajiin, niin väestöosuus koko maassa oli 28,5 prosenttia.

Vanhuuseläkkeensaajia oli Suomessa vuoden 2006 lopussa lähes 920 000. Heidän osuutensa yli 16 vuotiaasta väestöstä oli runsas viidennes eli 21,3 prosenttia. Nuorinta väestö oli Uudellamaalla, jossa vanhuuseläkkeensaajien osuus oli 16,6 prosenttia. Alle viidennesen ylsi maakunnista myös Pohjois-Pohjanmaa, 18,9 prosenttia. Vastaavasti vanhuusvoittoisinta oli maakunnista Etelä-Savossa, jossa vanhuuseläkkeensaajia oli 27,1 prosenttia väestöstä. Kunnittain vanhuuseläkkeensaajien osuus väestöstä vaihteli Oulunsalon 11,5 prosentista Luhangan 42,2 prosenttiin.

16–64-vuotiaasta eli käytännössä työikäisestä väestöstä omaa eläkettä saavia oli koko maassa 10,8 prosenttia, kun osa-aikaeläkkeensaajia ei lasketa mukaan eläkkeensaajiin. Vähiten tämän ikäisiä eläkkeensaajia väestöstä oli Ahvenanmaalla, 7,9 prosenttia. Seuraavana oli Uusimaa 8 prosentilla. Suurin osuus oli Kainuussa, 15 prosenttia. Yli 14 prosentin ylsivät myös Etelä- ja Pohjois-Savo. Jos osa-aikaeläkkeensaajat lasketaan mukaan, niin eläkkeensaajien osuus koko maassa kasvaa ko. ikäryhmässä vajaan prosentin eli 11,7 prosenttiin.

Työkyvyttömyyseläkettä sai Suomessa vuoden 2006 lopussa 256 000 henkilöä. Työkyvyttömyyseläkkeensaajien osuus 16–64-vuotiaasta väestöstä oli 7,4 prosenttia. Vähiten työkyvyttömyyseläkkeensaajia väestöön suhteutettuna oli Ahvenanmaalla, 4,9 prosenttia ja eniten Pohjois-Savossa, 10,6 prosenttia. Yli kymmenen prosentin osuus oli myös Kainuussa ja Etelä-Savossa. Pienimmät työkyvyttömyyseläkkeensaajien osuudet olivat Kauniaisissa ja Espoossa sekä muutamissa Ahvenanmaan pienissä kunnissa, joissa osuus oli alle 4 prosenttia. Suurin osuus puolestaan oli Rautavaaralla, yli 20 prosenttia.

### 2.4 Eläkemeno ja eläkkeiden keskiuus

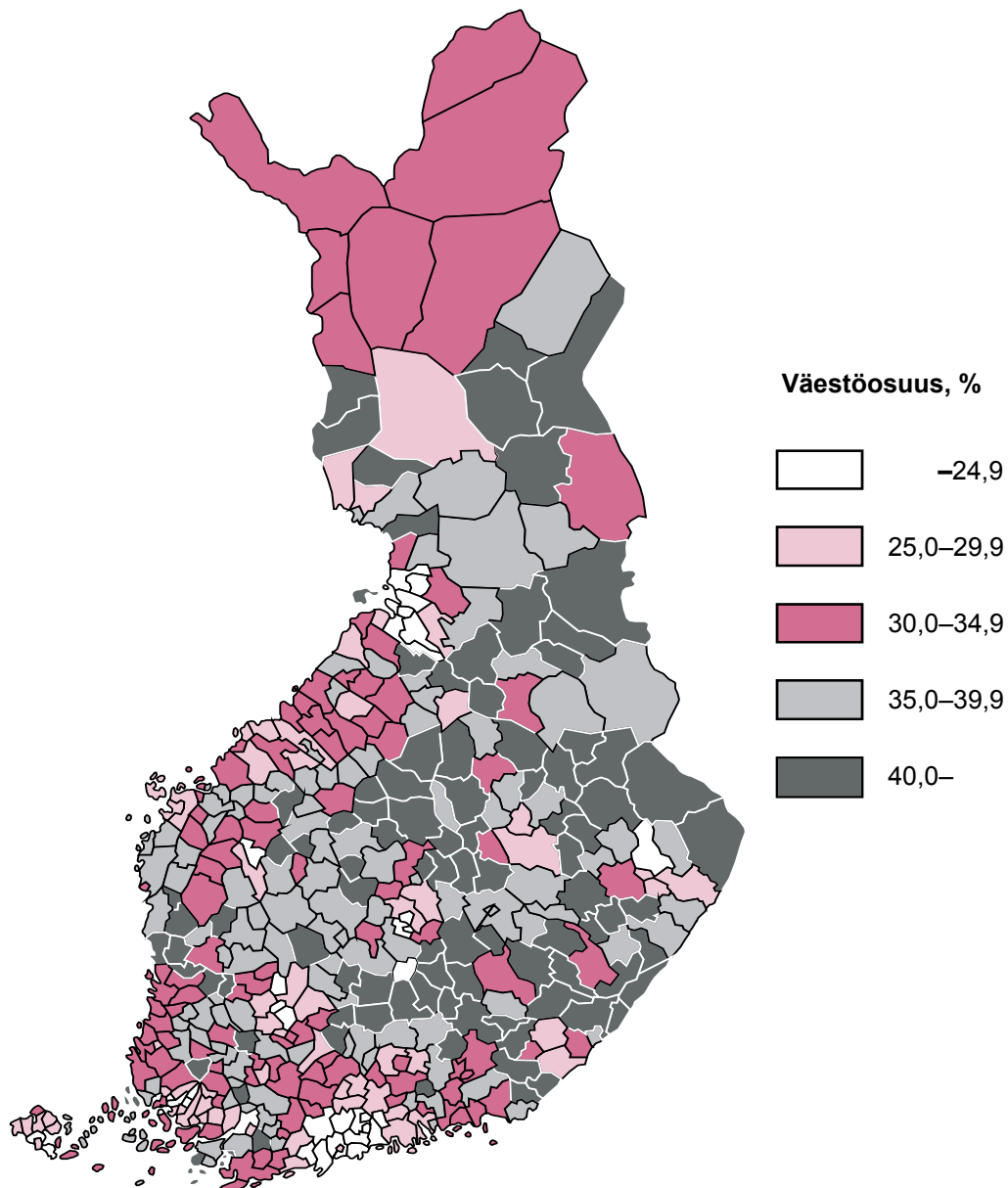
Vuonna 2006 kokonaiseläkemeno Suomessa oli noin 18,6 miljardia euroa. Tässä tilastossa on eläkemeno mukana 17,9 miljardia euroa. Tilaston ulkopuolelle jäävät ns. SOLITA-eläkkeet, kuntien vanhojen sääntöjen mukaan myönnetyt eläkkeet sekä eläkesäätiöiden ja -kassojen maksamat vapaa-intoiset eläkkeet, joiden kokonaismäärä oli noin 0,8 miljardia euroa.

Kela maksoi eläkkeinä yhteensä 2,8 miljardia ja työeläkejärjestelmä 15,1 miljardia euroa. Ulkomaille Suomesta maksettiin kaikkiaan 211 miljoonaa euroa, mistä Kela maksoi 68 miljoonaa ja työeläkelaitokset 143 miljoonaa.

Omaa eläkettä saavan (pl. osa-aikaeläkkeensaajat) keskimääräinen kokonaiseläke oli vuoden 2006 lopussa 1 154 euroa kuukaudessa. Suomessa asuville maksettiin keskimäärin 1 194 euroa ja ulkomaille asuville 298 euroa kuukaudessa.

Maakunnista suurin keskimääräinen eläke oli Uudellamaalla, 1 441 euroa ja kunnista suurin Kauniaisissa, 2 160 euroa kuukaudessa. Seuraavina tulivat Espoo 1 632, Helsinki 1 494 ja Maarianhamina 1 447 euroa kuukaudessa. Yleisesti ottaen suurimmat keskieläkkeet olivat isoissa kaupungeissa ja pienimmät puolestaan maatalousvoittoisissa pienissä kunnissa. Maakunnista pienin keskimääräinen eläke oli Etelä-Pohjanmaalla, 1 019 euroa kuukaudessa.

**Kuvio 3.** Omaa eläkettä saavien 16 vuotta täyttäneiden väestöosuudet kunnittain 31.12.2006



**Omaa eläkettä saavien 16 vuotta täyttäneiden väestöosuus koko maassa oli 29,2 %.**

*Omaa eläkettä saavien 16 vuotta täyttäneiden väestöosuudet maakunnittain 31.12.2006*

Maakunta	Väestö- osuus, %	Maakunta	Väestö- osuus, %
Uusimaa	22,7	Pohjois-Savo	33,9
Itä-Uusimaa	27,6	Pohjois-Karjala	33,5
Varsinais-Suomi	29,8	Keski-Suomi	30,7
Satakunta	33,5	Etelä-Pohjanmaa	33,5
Kanta-Häme	31,5	Pohjanmaa	31,1
Pirkanmaa	28,9	Keski-Pohjanmaa	30,8
Päijät-Häme	31,6	Pohjois-Pohjanmaa	27,4
Kymenlaakso	34,1	Kainuu	35,8
Etelä-Karjala	34,0	Lappi	32,4
Etelä-Savo	37,0	Ahvenanmaa	27,0

Eläkkeensaajat sisältävät osa-aikaeläkkeensaajat.

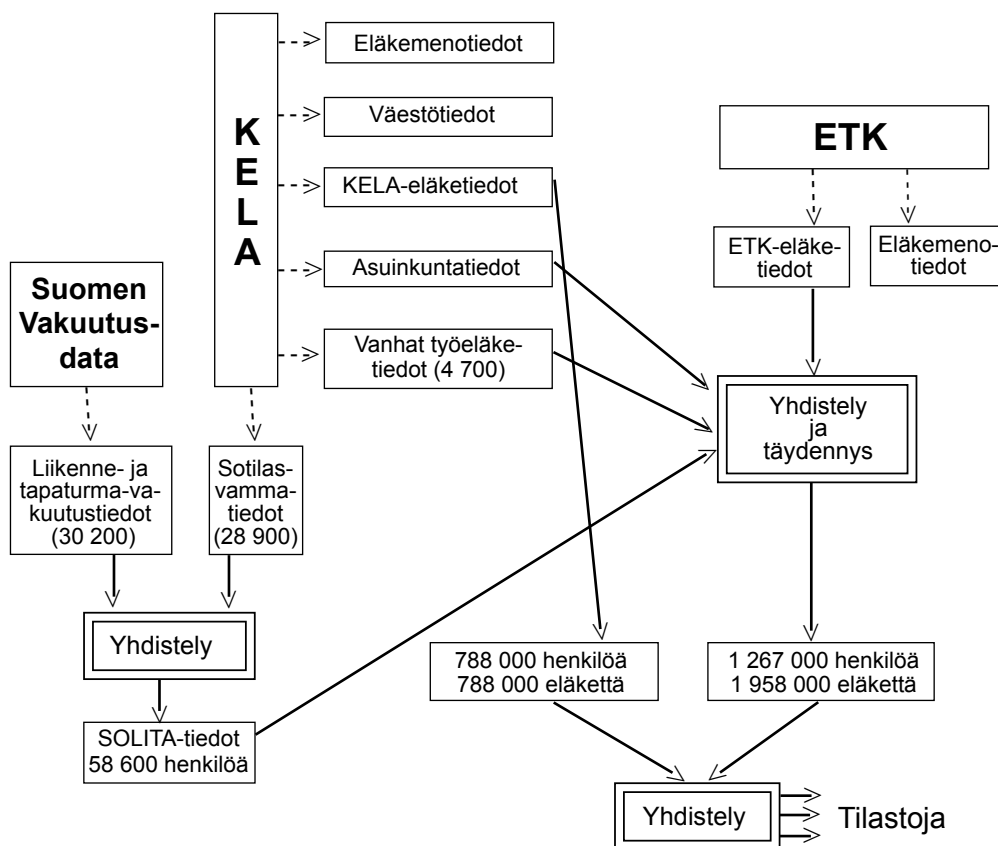


### 3 Aineisto ja sen luotettavuus

#### 3.1 Aineisto

Tilaston tiedot perustuvat Eläketurvakeskuksen ja Kansaneläkelaitoksen eläkerekistereihin sekä Suomen Vakuutusdatan välittämiin liikenne- ja tapaturmavakuutuslain mukaisiin eläketietoihin. Aineisto sisältää lukumäärä- ja keskieläketiedot vuoden viimeisenä päivänä työ- tai kansaneläkettä saaneista, sekä tiedot työ- ja kansaneläkemenosta. Lisäksi aineisto sisältää tiedot SOLITA-eläkkeiden lukumääristä ja keskieläkkeistä.

*Kaavio. Aineiston tietojenkeruu vuonna 2006*



Kelan maksamista eläkkeistä ovat mukana kaikki muut paitsi pelkkänä rintamalisänä, lapsikorotuksena, hoitotukena tai asumistukena maksettavat etuudet. Em. rahamäärät ovat mukana kuitenkin työeläkettä saavien kokonaiseläkkeissä. Työeläkkeistä ovat mukana kaikki muut paitsi vapaamuotoiset eläkkeet.

Eläkemenotiedoista puuttuvat työeläkejärjestelmän vapaamuotoisten eläkkeiden lisäksi ns. SOLITA- eläkkeet ja kuntien vanhojen eläkesääntöjen mukaiset eläkkeet. Vuonna 2006 eläkemenotilaston ulkopuolelle jäi 0,8 miljardia euroa, mikä on alle 5 prosenttia kokonaiseläkemenosta.

#### 3.2 Luotettavuus

Katso laatuselosteen kohta 3 *Tietojen oikeellisuus ja tarkkuus* sivulla 8.

## 4 Käsitteet

### 4.1 Tilastoyksiköt

#### ***Eläkkeensaaja***

Eläkkeensaaja on henkilö, joka saa omaa ja/tai perhe-eläkettä tilastointivuoden viimeisenä päivänä. Yhden henkilön on mahdollista saada samanaikaisesti sekä useamman eläkelain että useamman eläkelajin mukaista eläkettä.

**Omaa eläkettä saavia** ovat vanhuus-, työkyvyttömyys-, työttömyys-, osa-aika- tai maatalouden erityiseläkettä saavat. Varhennetun vanhuuseläkkeen saajat sisältyvät aina vanhuuseläkkeensaajiin ja kuntoutustuen sekä yksilöllisen varhaiseläkkeen saajat työkyvyttömyyseläkkeensaajiin.

**Kaikki eläkkeensaajat** sisältävät omaa eläkettä saavien lisäksi myös perhe-eläkettä saavat.

#### ***Eläkemeno***

Eläkemeno koostuu työeläkelaitosten ja Kelan vuoden aikana maksamista eläkkeistä. Työeläkelaitosten maksama eläkemeno sisältää sekä yksityisen että julkisen sektorin eläkemenon. Kelan eläkemeno sisältää kansaneläkelain, perhe-eläkelain, eläkkeensaajien asumistukilain, rintamasotilaseläkelain sekä lain ulkomaille maksetusta rintamalisästä mukaan maksetut eläkkeet. Kansaneläkkeet, jotka muodostuvat pelkästä eläkkeensaajan asumistuesta, hoitotuesta, lapsikorotuksesta tai rintamalisästä eivät sisälly eläkelajeja kuvaaviin lukuihin, vaan ovat mukana ainoastaan kaikkia eläkkeitä ja kaikkia Kelan eläkkeitä kuvaavissa luvuissa eläkemenon kokonaismäärää täydentämässä.

Eläkemeno ei sisällä kuntien vanhojen sääntöjen mukaisia eläkkeitä, ns. SOLITA-eläkkeitä eikä eläkesäätiöiden ja eläkekassojen maksamia vapaamuotoisia ns. rekisteröimättömiä lisäeläkkeitä.

### 4.2 Eläkkeensaajia kuvaavat tekijät

#### ***Ikä***

**Eläkkeensaajan ikä** on pääsääntöisesti ikä tilastointivuoden lopussa. Joulukuussa 65 vuotta täyttävät viedään kuitenkin eräissä tapauksissa 64-vuotiaiden ikäryhmään. Tämä muutos tehdään sekä eläkkeensaajille että väestöosuusia laskettaessa vastaavalle väestölle. Ikämuutos tehdään sellaisten eläkkeensaajien kohdalla, jotka täyttävät joulukuussa 65 vuotta joiden vanhuuseläkettä edeltävä eläke muuttuu 65-vuotiaana vanhuuseläkkeeksi. Koska vanhuuseläke alkaa yleensä vasta eläkeiän täyttämistä seuraavan kuukauden alussa, ovat nämä joulukuussa 65 vuotta täyttävät eläkkeensaajat vielä vanhuuseläkettä edeltävän eläkelajin mukaisella eläkkeellä tilastointivuoden lopussa.

#### ***Keskieläke***

Eläkkeensaajan kokonaiseläke voi muodostua työeläkkeestä, Kelan eläkkeestä sekä näihin eläkkeisiin liittyvästä SOLITA-eläkkeestä.

Keskieläke on bruttoeläkkeiden aritmeettinen keskiarvo. Omaa eläkettä saavien keskimääräinen kokonaiseläke sisältää eläkkeensaajan omien eläkkeiden lisäksi myös mahdollisen perhe-eläkkeen euromäärän. Keskieläkeluvuissa ei ole mukana osa-aikaeläkkeitä.

#### ***Väestöosuus***

Eläkkeensaajien väestöosuus lasketaan Suomessa asuvien 16 vuotta täyttäneiden omaa eläkettä saavien prosenttiosuutena vastaavanikäisestä Kelan väestöstä, joka on käsitteellisesti sama kuin Tilastokeskuksen maassa asuva väestö.

Väestöosuusia on esitetty taulukoissa 2 ja 5. Lähtökohtaisesti taulukossa tarkastellaan kaikkien 16 vuotta täyttäneiden omaa eläkettä saavien väestöosuusia. Lisätietona taulukkoon on laskettu väestöosuudet myös siten, että eläkkeensaajista poistetaan osa-aikaeläkkeensaajat. Tämä siksi, että vaikka osa-aikaeläkkeensaajat ovatkin eläkejärjestelmän kannalta ns. omaa eläkettä saavia, ei heitä väestötarkastelussa katsota eläkkeellä vaan työssä oleviksi. Osa-aikaeläkkeen saamisen edellytys on aina työnteko. Aikasarjataulukossa 2 on väestöosuus laskettu ilman osa-aikaeläkkeensaajia.

# Kvalitetsbeskrivning

## 1 Statistikens relevans

I Finland består pensionsskyddet huvudsakligen av två lagstadgade pensionssystem, folkpensioneringen och arbetspensioneringen. Folkpensionssystemet sköts av Folkpensionsanstalten (FPA). Arbetspensioner sköts inom den privata sektorn av arbetspensionsbolag, -stiftelser och -kassor och inom den offentliga sektorn av pensionsanstalter. Pensionsskyddscentralen (PSC) verkar som samarbetsorgan för arbetspensionssystemet och insamlar bl.a. nödvändiga uppgifter i sitt centralregister för skötseln av de arbetspensionsuppgifter som ålagts centralen enligt lag. Det lagstadgade pensionskyddet omfattar dessutom pensioner enligt trafikförsäkringslagen, lagen om olycksfallsförsäkring samt pensioner enligt militärskade- och militärolycksfallslagen, dvs. så kallade SOLITA-pensioner.

*Statistiken över pensionstagarna i Finland efter kommun* innehåller uppgifter om pensionstagarnas antal och medelpensioner samt den totala pensionsutgiften kommunvis. Uppgifterna framställs klassificerade enligt pensionsslag, pensionstagarens ålder, pensionens storlek eller pensionssystem. De begrepp och klassificeringar som använts redogörs för i kapitel 4 *Begrepp* (s. 27).

Statistiken ger en täckande helhetsbild av de pensioner som utbetalas enligt arbets- och folkpensionssystemet i Finland. Statistiken samlar de pensioner som en person får från olika instanser till en helhet. Denna slags statistik finns inte att få annanstans ifrån. Statistiken är så gott som uttömmande i fråga om det lagstadgade pensionskyddet, endast personer som bara får s.k. SOLITA-pension ingår inte i siffrorna. Utöver de lagstadgade pensionerna innefattar statistiken även **registrerat** tilläggs-pensionsskydd som arbetsgivarna bekostar frivilligt. Frivilligt **oregistrerat** tilläggs-pensionsskydd som arbetsgivaren bekostar ingår däremot inte i siffrorna i denna publikation, och inte heller sådant frivilligt pensionsskydd som bekostas av individerna själva.

I de siffror som beskriver pensionens genomsnittliga storlek beaktas emellertid även SOLITA-pensioner som betalas vid sidan av arbets- eller folkpensionen. I pensionsutgiftstabellerna ingår SOLITA-pensionerna däremot inte. I pensionsutgiften beaktas inte heller pensioner som kommunerna betalar enligt s.k. gamla pensionsstadgor.

Publikationen är i första hand avsedd för beslutsfattare, planerare och forskare samt sakkunniga inom pensionssektorn som har behov av regional information. Innehållet tros intressera också medierna, branschorganisationer och andra som behöver regional information om detta tema.

Såväl FPA som PSC är enligt lag skyldiga att föra statistik. I lagen om Folkpensionsanstalten konstateras, att det hör till Folkpensionsanstaltens uppgifter att bl.a. uppgöra statistik, beräkningar och prognoser. Enligt Folkpensionsanstaltens arbetsordning hör försäkringsteknisk beräkning och statistik till aktuarie- och statistikavdelningens uppgifter inom Folkpensionsanstaltens centralförvaltning. På motsvarande sätt konstateras i 14 § i lagen om pension för arbetstagare att Pensionskyddscentralen har som uppgift att bl.a. bedriva statistisk verksamhet inom sitt verksamhetsområde. Enligt Pensionskyddscentralens arbetsordning sköts uppgörandet av statistik av statistikavdelningen.

## 2 Metodbeskrivning

Statistiken i publikationen uppgörs på basis av datalagret för den gemensamma statistiken, som innehåller data från PCS:s grundläggande statistikregister (arbetspensioner), FPA:s pensionsregister (folkpensioner och FPA:s familjepensioner) och FPA:s pensionsdatabas (militärskadepensioner och arbetspensioner enligt s.k. gamla pensionsstadgor exklusive statens gamla arbetspensioner) samt det material som tas fram av Finska Försäkringsdata (pensioner enligt trafikförsäkringslagen och lagen om olycksfallsförsäkring).

Uppgifterna från PSC:s grundläggande statistikregister fås från PSC:s register över pensionsfall, dit uppgifterna förmedlas från de arbetspensionsanstalter, i vilka pensionsbesluten fattas. På motsvarande sätt grundar sig uppgifterna i FPA:s statistikregister på pensionsbeslut som fattats på FPA:s byråer och centralförvaltning. Uppgifter i den gemensamma statistiken som tas ur FPA:s pensionsdatabas är uppgifter som andra pensionsanstalter tillställt FPA. Finska Försäkringsdata insamlar nödvändiga uppgifter för uppgörande av statistik från trafik- och olycksfallsförsäkringsanstalterna. Datalagret för den gemensamma statistiken innehåller information om alla dem som fått pension enligt arbets- eller

folkpensionssystemet på årets sista dag samt om de pensioner som utbetalats under året (pensionsutgiften). Uppgifterna är på personnivå. Datalagret för den gemensamma statistiken upprätthålls av PSC och FPA. Publikationen produceras av PSC.

### 3 Uppgifternas riktighet och noggrannhet

Tabellerna i publikationer grundar sig på ett totalmaterial av de pensioner som utbetalats av FPA och arbetspensionssystemet och pensionstagarna. I tabellerna om pensionernas storlek ingår också SOLITA-pensionerna till dem som får dessa pensioner. SOLITA-pensionerna har medtagits, eftersom de är primära i förhållande till övriga pensioner och kan därför minska arbets- och/eller folkpensionen till noll. Utan SOLITA-pensionerna skulle bilden av pensionsskyddet för de aktuella personerna bli snedvriden.

Uppgifterna i FPA:s pensionsregister grundar sig på det material som uppstår vid behandlingen av pensionsärenden. Uppgifterna till PSC:s register över pensionsfall fås från de arbetspensionsanstalter, där pensionsbesluten fattas. Behandlingssystemen innehåller tillstånds- och logikkontroller, där programmet kräver att handläggaren korrigerar eller kontrollerar uppgifterna. Felrapporterna kan också vara anmärkningar, som inte förhindrar att beslutet registreras. De utbetalda pensionernas penningbelopp i FPA:s statistikregister avstäms årligen enligt betalningsuppgifterna i bokföringen. Om penningbeloppen inte överensstämmer med siffrorna i bokföringen, ändras uppgifterna i statistikregistren att motsvara bokföringen.

### 4 Publikationsuppgifternas aktualitet och rättidighet

*Statistiken över pensionstagarna i Finland efter kommun* publiceras en gång om året och den utkommer senast på hösten det år som följer efter statistikåret. Utgivningskalendern för statistiken finns på Internet på FPA:s hemsidor ([www.kela.fi](http://www.kela.fi) > Statistik > Allmänt > Publikationskalender) och på PSC:s webbplats ([www.etk.fi](http://www.etk.fi) > Julkaisut > Tilastot ja tilastoraportit > Julkistamiskalenteri).

De uppgifter som presenteras i statistiken är slutliga.

### 5 Uppgifternas tillgänglighet och transparens

Publikationen ges ut både i tryck och i pdf-format på PSC:s webbplats ([www.etk.fi](http://www.etk.fi) > [julkaisut](#) > [Tilastot ja tilastoraportit](#)). Redaktionens kontaktuppgifter och anvisningar för beställning av publikationen finns på publikationens titelblad.

Publikationen har en bred upplaga (2 100 st). Publikationen distribueras till samtliga kommuner, ekonomiska regioner och landskapsförbund och utöver dem främst till pensionsanstalterna, ministerierna, riksdagen, arbetsmarknadsorganisationerna, de politiska partierna, högskolorna, forskningsinstitutet och de största biblioteken.

### 6 Statistikens jämförbarhet

Uppgifterna i tabellerna är huvudsakligen jämförbara för hela den tid publikationsserien getts ut, dvs. från år 1993. Under årens lopp har det dock gjorts en del ändringar bl.a. i fråga om befolkningsandelar och deltidspensionstagare. I den inledande texten till statistiken för varje år definieras begreppen för respektive statistikår. I statistiken används alltid de regionala indelningar som gäller vid utgången av respektive kalenderår.

Till och med statistikåret 2003 räknades pensionstagarnas befolkningsandel som samtliga pensionstagares andel av den totala befolkningen i landet/landskapet/kommunen. Från och med 2004 har befolkningsandelen räknats som samtliga **egenpensionstagares** andel av befolkningen över 16 års ålder. Till och med 2003 publicerades egenpensionstagarnas befolkningsandel enbart i fråga om 16–64-åringar.

Till och med 1998 ingick deltidspensionstagarna alltid i siffrorna över samtliga pensionstagare: antal, pensionernas medelbelopp och befolkningsandelar. Åren 1999–2003 räknades deltidspensionstagarna inte som pensionstagare vid beräkningen av befolkningsandelen. Från och med 2004

har egenpensionstagarnas befolkningsandel beräknats både med och utan deltidspensionstagare. Från och med 2004 har deltidspensionstagarna inte heller tagits med vid beräkningen av de genomsnittliga pensionsbeloppen.

Uppgifter om pensionsutgiften har publicerats först från och med 1995. Av registertekniska skäl saknas dessa uppgifter dock i publikationerna åren 1998 och 1999.

## 7 Tydlighet och integritet/enhetlighet

Publikationen innehåller omfattande data om dem som får pension enligt arbets- och folkpensionssystemet. Siffrorna i denna publikation överensstämmer med siffrorna i den riksomfattande publikationen *Statistik över pensionstagarna i Finland*. Över arbetspensionstagarna publiceras också en egen statistisk årsbok *Arbetspensionstagare och -försäkrade i Finland*, vars siffror överensstämmer med siffrorna om arbetspensionstagare i denna publikation.

Definitionerna av variablerna i FPA:s egen statistik avviker något från definitionerna i denna publikation. Exempelvis betraktas inte folkpension som betalas endast i form av bostadsbidrag, vårdbidrag, barn tillägg eller fronttillägg som folkpension i denna statistik.

# 1 Beskrivning av pensionssystemet år 2006

Pensionssystemet består av ett folkpensionssystem och ett arbetspensionssystem, samt vissa med tanke på speciella risker stiftade lagar, dvs. trafikförsäkringslagen, lagen om olycksfallsförsäkring, lagen om skada, ådragen i militärtjänst och lagen om olycksfall i militärtjänst.

Denna bok innehåller statistik över samtliga personer som får pension från folkpensions- eller arbetspensionssystemet. Folkpensionssystemet omfattar alla som är fast bosatta i Finland. Arbetspensionssystemet omfattar alla som arbetat som anställda, företagare eller lantbruksföretagare och vilkas förvärvsverksamhet uppfyller de minimivillkor som anges i lagen.

I slutet av år 2006 fick mer än 90 procent av alla pensionstagare arbetspension och hälften pension enligt folkpensionssystemet, dvs. FPA-pension. 42 procent av pensionstagare fick samtidigt pension från både folkpensionssystemet och arbetspensionssystemet.

En person har möjlighet att samtidigt få pension enligt de olika systemen och dessutom pension av olika slag. De reformer av arbetspensionslagarna som genomfördes 2005 och ändringarna av folkpensionslagstiftningen åstadkom ytterligare skillnader i arbets- och folkpensionerna. Till följd av olika pensionsåldrar och övergångsbestämmelser kommer sådana situationer då en person samtidigt får pension enligt olika pensionsslag ur olika pensionssystem att bli allmänna.

## 1.1 Folkpensioneringen

Enligt folkpensionslagstiftningen har den som är bosatt i Finland rätt till folkpension. En finsk medborgare som efter 16 års ålder har bott minst tre år i Finland har rätt till folkpension. Till en utländsk medborgare kan pensionen beviljas då han eller hon efter 16 års ålder bott oavbrutet minst fem år i Finland omedelbart innan pensionen började. Invalidpension kan beviljas en person som blivit arbetsoförmögen innan han fyllt 21 och då varit bosatt i Finland, även om han bott i Finland en kortare tid.

Efterlevande makar (gemensam benämning för änka och änklings) och barn som är bosatta i Finland har rätt till familjepension. Därtill förutsätts att förmånslåtare var bosatt i Finland när dödsfallet inträffade. Reglerna för hur länge förmånslåtare och den efterlevande maken skall ha bott i Finland är desamma som i fråga om folkpension. Tidsvillkoret gäller inte barn.

Fronttillägg och extra fronttillägg beviljas i Finland bosatta personer som har ett tecken som berättigar till fronttillägg. Fronttillägg kan betalas också till finska medborgare som är bosatta utomlands, om de får folkpension från Finland.

EG-lagstiftningen och de överenskommelser om social trygghet som Finland ingått medför avvikelser i det bosättningsbaserade pensionsskyddet.

Folkpensionsanstalten utbetalar folkpensioner, dvs. ålders-, invalid- och arbetslöshetspensioner samt allmänna familjepensioner, dvs. efterlevande- och barnpensioner. Folkpensionens storlek är

beroende av pensionstagarens egna pensionsinkomster, eventuellt äktenskap eller samboförhållande och bosättningsort. Det är inte möjligt att få flera FPA-pensioner samtidigt.

## 1.2 Arbetspensioneringen

Arbetspensionssystemet omfattar 18–68 år gamla personer som arbetar som anställda, företagare eller lantbruksföretagare i Finland. Försäkringsskyldigheten inträder i början av den månad som följer på personens 18-årsdag och upphör till slutet av den månad då personen fyller 68 år. Även arbetstagare som en finländsk arbetsgivare tillfälligt sänder utomlands försäkras i Finland. Utlänningar som arbetar i Finland försäkras enligt arbetspensionslagstiftningen i Finland oberoende av om arbetsgivaren är finländsk eller utländsk. Tillfälligt arbete försäkras emellertid alltid i arbetsgivarens hemland.

Arbetspensionssystemet består av pensionssystemen för den privata och för den offentliga sektorn. Inom privata sektorn arbetar tre fjärdedelar av arbetskraften och inom offentliga sektorn en knapp tredjedel. Var sjätte person verksam inom privata sektorn är företagare.

Arbetspensionslagarna för den **privata sektorn** omfattar anställda hos privata arbetsgivare, egenföretagare och lantbruksföretagare samt dem som arbetar enligt lagen om sjömanspensioner. Bland den privata sektorns pensioner finns också pensioner som beviljas lantbruksföretagare enligt avträdelssystem. Andra än lagstadgade pensioner som pensionsstiftelserna och -kassorna betalar ingår inte i siffrorna i denna publikation.

Till den **offentliga sektorn** hör personer som är anställda av staten, en del av de anställda inom undervisningssektorn och de statsunderstödda institutionerna, anställda inom städer, kommuner och samkommuner samt personer som är anställda av kyrkan, församlingarna och församlingsförbunden. Den offentliga sektorn omfattar också Folkpensionsanstaltens och Finlands Banks tjänstemän samt personer som anställdes av den ortodoxa kyrkan före 1994. Till den offentliga sektorns pensioner hör vidare pensioner som utbetalas av staten och kommunerna enligt de gamla bestämmelserna samt pensioner som utbetalas av Ålands landskapsregering.

Enligt de reformer av arbetspensionslagarna som trädde i kraft i början av år 2005 tillväxer pensionen av arbete som den försäkrade utfört i åldern 18–68 år. Pensionen beräknas enligt årsinkomsten och en åldersrelaterad tillväxtprocentsats. Pensionen har beräknas enligt de nya bestämmelserna från och med 2005. Från ingången av år 2005 har till pensionen tillväxt också på basis av vissa sociala förmåner som den försäkrade kan ha fått under oavlönade perioder.

Pension som tillvuxit i för anställningar som upphört före 2005 beräknas enligt de bestämmelser som gällde till utgången av 2004. Enligt dem bestämdes pensionen i regel utgående från yrkesbanans längd, tillväxtprocenten samt den pensionsgrundande lönen. Anställningar som börjat före 2005 och som fortgick över årsskiftet 2004-2005 avslutades tekniskt vid utgången av 2004. Den därtills intjänade pensionen beräknas enligt de bestämmelser som gällde 2004.

Med stöd av arbetspensionslagarna betalas ålders-, invalid-, arbetslöshets- och deltidspension samt familjepensioner. Utgående från de speciallagar som gäller lantbruksföretagare betalas avträdelse- och generationsväxlingspensioner samt avträdelseersättning och -stöd. En person kan samtidigt få arbetspension enligt olika lagar och olika pensionsslag.

## 1.3 Trafikförsäkringslagen, lagen om olycksfallsförsäkring samt lagen om skada ådragen i militärtjänst och militärolycksfallslagen (SOLITA)

Med stöd av trafikförsäkringslagen ersätts personskador som orsakats av motorfordon i trafiken. Enligt lagen om olycksfallsförsäkring betalas ersättningar för arbetsolycksfall (som inträffar i arbetet eller på väg till eller från arbetet) och yrkessjukdomar. Lantbruksföretagarna omfattas av lagen om olycksfallsförsäkring för lantbruksföretagare. Med stöd av lagen om olycksfall i militärtjänst kan man ansöka om ersättning för olycksfall i militärtjänst och militärtjänstsjukdom som inträffat 1.1.1991 eller därefter. Enligt lagen om skada, ådragen i militärtjänst betalas ersättning till krigsinvalidier samt värnpliktiga som skadats eller insjuknat före 1.1.1991.

Vid utgången av år 2006 fick 52 000 personer s.k. SOLITA-pension **vid sidan av arbets- eller folkpension**. Deras SOLITA-ersättningar som klassificeras som pensioner är medräknade i tabellerna 3 och 8, som handlar om pensionsbeloppen. Däremot är SOLITA-pensionerna inte medräknade i tabellerna 4, 9 och 10, som handlar om pensionsutgiften.

## 1.4 Pensionsförmåner

### **Alderspension**

Det möjligt att gå i ålderspension enligt arbetspensionssystemet efter eget val i åldern 63–68 år. Inom den offentliga sektorn finns även möjligheten att i enlighet med tidigare avtal gå i pension vid den s.k. personliga pensionsåldern eller den yrkesbaserade pensionsåldern. Enligt sjömanspensionslagen kan man gå i pension vid den s.k. intjänade pensionsåldern. Inom folkpensionssystemet är åldersgränsen för ålderspension 65 år. Personer som uppfyller kraven för att få pensionsstöd för långtidsarbetslösa får ålderspensionen enligt både folk- och arbetspensioneringen utan förtidsminskning vid 62 års ålder.

**Förtida ålderspension** är möjlig vid 62 års ålder. För personer födda före 1945 är åldersgränsen 60 år. Enligt pensionslagarna för den offentliga sektorn och lagen om sjömanspensioner gäller vissa lindrigare bestämmelser om åldersgränsen för förtida ålderspension. Förtida uttag innebär att pensionen minskas. Minskningen är bestående.

Det är också möjligt att **skjuta upp** ålderspensionen och gå i pension först efter 68 års ålder. Då beräknas en s.k. uppskovsförhöjning till pensionen.

### **Invalidpension**

Invalidpension kan beviljas inom arbetspensionssystemet 18–62-åringar och inom folkpensionssystemet 16–64-åringar om de har en sjukdom som verkar nedsättande på arbetsförmågan. Utöver hälsotillståndet beaktas personens förmåga att bereda sig förvärvsinkomster med sådant tillgängligt arbete som han eller hon skäligen kan förväntas kunna utföra, med hänsyn till hans eller hennes utbildning, ålder, tidigare verksamhet, boendeförhållanden och andra jämförbara omständigheter. Inom den offentliga sektorn krävs endast att arbetstagaren på grund av sjukdom, handikapp eller skada blivit oförmögen att sköta sitt eget arbete. Vid bedömningen av rätten till pension för en person som har fyllt 60 år och har förvärvsarbetat länge betonas dock arbetsförmågans yrkesrelaterade natur.

Inom arbetspensionssystemet förutsätts därtill att arbetsoförmågan kan bedömas fortgå i minst ett år. Inom folkpensionssystemet beviljas pension emellertid inte till en 16–19-årig person förrän rehabiliteringsmöjligheterna har utretts. En person som är permanent blind eller förlamad betraktas alltid som arbetsoförmögen inom folkpensionssystemet.

Invalidpension kan beviljas antingen **tills vidare** eller som **rehabiliteringsstöd på viss tid**. Rehabiliteringsstöd beviljas, om man kan anta att arbetsförmågan genom vård eller rehabilitering åtminstone delvis kan återställas. Beviljandet av rehabiliteringsstöd förutsätter alltid en vård- eller rehabiliteringsplan.

Invalidpension kan beviljas till **fullt belopp** eller som **delpension**. Full invalidpension beviljas när arbetsförmågan anses vara nedsatt med minst 3/5 (i SjöPL 2/3), delinvalidpension när arbetsförmågan anses vara nedsatt med 2/5–3/5 (i SjöPL 1/3–2/3). Delpension är hälften av full invalidpension. Invalidpension i form av folkpension beviljas inte till beloppet av delpension.

**Individuell förtidspension** kan beviljas personer som är födda 1943 eller tidigare. Ett ytterligare villkor är att personens arbetsförmåga är permanent nedsatt i sådan mån att han inte längre kan fortsätta i sitt nuvarande arbete eller ett arbete som motsvarar hans yrke. Inom den offentliga sektorn kan individuell förtidspension med vissa förutsättningar beviljas även personer som är födda 1944–1947. Om pensionstagarens förvärvsinkomster under pensionstiden överstiger bestämda gränser, kan den individuella förtidspensionen betalas ut till beloppet av delpension eller avbrytas helt och hållet (pensionen lämnas vilande).

Invalidpension som beviljats enligt de nya reglerna (pensionsfallet inträffat 1.1.2006 eller senare) ändras till ålderspension när pensionstagaren fyller 63. Invalidpension som beviljats enligt de gamla reglerna (pensionsfallet inträffat före 1.1.2006) ändras till ålderspension när pensionstagaren fyller 65.

### **Arbetslöshetspension**

Arbetslöshetspension kan beviljas långtidsarbetslösa som fyllt 60 år och är födda före 1950. Dessutom förutsätts att personen har fått arbetslöshetsdagpenning för maximitiden och har arbetat minst 5 år

under de senaste 15 åren och kan inte anvisas sådant arbete som han inte kan avböja utan att gå miste om rätten till arbetslöshetsdagpenning.

Om en person uppfyller villkoren för att få arbetslöshetspension efter fyllda 62, beviljas ålderspension utan förtidsminskning.

### ***Deltidspension***

Deltidspension beviljas endast inom arbetspensionssystemet. Deltidspension kan beviljas arbetstagare som fyllt 58 år, som inte får annan egen pension och som övergår från heltidsarbete till deltidsarbete. Arbetstiden i deltidsarbetet skall i genomsnitt vara minst 16 och högst 28 timmar i veckan. Inkomsten får utgöra 35–70 procent av den tidigare stabiliserade inkomsten.

De som är födda 1947 eller senare kan gå i deltidspension ända till 68 års ålder och de som är födda före 1947 till 65 års ålder.

### ***Familjepension***

Familjepension kan betalas efter förmånslåtarens död till barn, den efterlevande maken eller förmånslåtarens tidigare make.

Ett **barn** har rätt till familjepension om barnet inte har fyllt 18 när förmånslåtaren avlider. Inom folkpensionssystemet kan även ett 18–20-årigt barn vara berättigat till barnpension, om han eller hon studerar på heltid eller deltar i yrkesutbildning (s.k. studiepension). Barn som är berättigade till familjepension är förmånslåtarens egna barn, den efterlevande makens barn, den efterlevande registrerade partnerns barn eller adoptivbarn.

Familjepension kan beviljas en **efterlevande make**, som ingått äktenskap med förmånslåtaren innan förmånslåtaren fyllt 65 år och som har eller har haft ett barn tillsammans med förmånslåtaren. Om det inte finns ett gemensamt barn, förutsätts att äktenskapet hade ingåtts innan den efterlevande maken fyllde 50 år, att äktenskapet varade minst fem år och att den efterlevande maken hade fyllt 50 år innan förmånslåtaren avled. Inom arbetspensionssystemet kan pension även beviljas en efterlevande make som är under 50 år, om den efterlevande maken hade fått invalidpension utan avbrott i minst tre år före förmånslåtarens död. Samma förutsättningar gäller även en efterlevande registrerad partner.

Inom arbetspensionssystemet kan familjepension också beviljas förmånslåtarens **tidigare make** eller tidigare registrerade partner, om förmånslåtaren vid sin död var skyldig att betala underhåll till den tidigare maken eller partnern.

### ***Specialpensioner för lantbruksföretagare***

Specialpensioner för lantbruksföretagare betalas endast inom arbetspensionssystemet för den privata sektorn. Som specialpensioner för lantbruksföretagare kan betalas avträdelse- eller generationsväxlingspension, avträdelseersättning eller avträdelsestöd. Avträdelsepensioner beviljades åren 1974–1992, generationsväxlingspensioner åren 1974–1995 och avträdelseersättningar åren 1993–1995. Avträdelsestöd har beviljats sedan 1995.

Avträdelsestöd kan beviljas 55–64 år gamla jordbrukare som varaktigt upphör med kommersiellt jord- och skogsbruk och renskötare som varaktigt upphör med renskötsel. Den yngre av makarna kan få vilande pensionsrätt redan vid 50 års ålder.



## 2 Översikt av innehållet i statistiken

### 2.1 Regionala indelningar

I statistiken har de i Finland bosatta pensionstagarna indelats enligt landskap och kommun. Som regionala indelningar används de indelningar som gällde vid utgången av år 2006. Vid utgången av år 2006 hade Finland sammanlagt 20 landskap och 431 kommuner. Jämfört med året innan minskade antalet kommuner med ett på grund av en kommunsammanslagning.

I samtliga tabeller i publikationen specificeras uppgifterna om personer bosatta i Finland och personer bosatta utomlands. Uppgifterna om befolkningsandelar har beräknats som andelen pensionsstagare bosatta i Finland av hela den befolkningen som är bosatt i landet, se del 4 *Begrepp* s. 27.

### 2.2 Pensionstagarnas antal

Vid utgången av år 2006 betalades pension från Finland till sammanlagt 1 372 000 personer, varav 1 314 000 var bosatta i Finland. Pension betalades till utlandet till 58 000 pensionstagare. Egenpensioner, dvs. ålderspensioner, invalidpensioner, arbetslöshetspensioner, specialpensioner för lantbruksföretagare eller deltidspensioner, betalades till 1 314 000 personer. Familjepension betalades till 263 000 efterlevande makar och 25 000 barn. Efterlevande makar som får familjepension får ofta samtidigt också egenpension.

Mer än 90 procent av egenpensionstagarna fick arbetspension och hälften fick folkpension. Andelen pensionstagare som enbart fick folkpension var knappt 10 procent, dvs. 114 000 personer. Pension enligt båda systemen samtidigt betalades till 41 procent, dvs. 539 000 personer.

### 2.3 Pensionstagarnas befolkningsandel

Vid utgången av år 2006 fick 29,2 procent av alla i Finland bosatta personer som fyllt 16 år någon egen pension. Pensionstagarnas andel varierade i landskapen från 22,7 procent i Nyland till 37 procent i Södra Savolax. Bland kommunerna var Oulunsalo den där pensionstagarnas andel av befolkningen var minst, 18 procent. Även i Esbo, Kyrkslätt, Kempele och Kiiminki var pensionstagarnas andel under 20 procent. Störst var pensionstagarnas andel i Luhanka och Rautavaara, där mer än hälften av alla 16 år fyllda fick någon egen pension. Om deltidspensionstagarna inte räknas som pensionstagare, är pensionstagarnas befolkningsandel i hela landet 28,5 procent.

Vid utgången av år 2006 fanns det nästan 920 000 ålderspensionstagare i Finland. Deras andel av befolkningen över 16 år var en dryg femtedel, dvs. 21,3 procent. Yngst var befolkningen i Nyland, där ålderspensionstagarnas andel var 16,6 procent. Även i landskapet Norra Österbotten var andelen mindre än en femtedel, 18,9 procent. Landskapet med den största andelen ålderspensionstagare, 27,1 procent av befolkningen, var Södra Savolax. I kommunerna varierade ålderspensionstagarnas andel av befolkningen från 11,5 procent i Oulunsalo till 42,2 procent i Luhanka.

Egenpensionstagarnas andel av befolkningen i åldern 16–64 år, vilket i praktiken är densamma som befolkningen i arbetsför ålder, var 10,8 procent i hela landet, deltidspensionärerna inte medräknade. Den lägsta andelen av pensionstagare i den här åldern fanns på Åland, 7,9 procent. På följande plats kom Nyland med 8 procent. Störst var pensionstagarnas andel i Kajaland, 15 procent. Även Södra och Norra Savolax kom upp till mer än 14 procent. Om deltidspensionstagarna räknas med, ökar pensionstagarnas andel i denna åldersgrupp i hela landet med ca en procent, dvs. till 11,7 procent.

Invalidpension betalades vid utgången av år 2006 till nästan 256 000 personer i Finland. Invalidpensionstagarnas andel av befolkningen i åldern 16–64 år var 7,4 procent. Lägst var invalidpensionstagarnas andel av befolkningen på Åland, 4,9 procent, och högst i Norra Savolax, 10,6 procent. Mer än tio procent var andelen också i Kajaland och Södra Savolax. Invalidpensionstagarnas andel var minst, under 4 procent, i Grankulla och Esbo samt i vissa små kommuner på Åland. Störst var andelen i Rautavaara, mer än 20 procent.

## 2.4 Pensionsutgiften och pensionernas medelbelopp

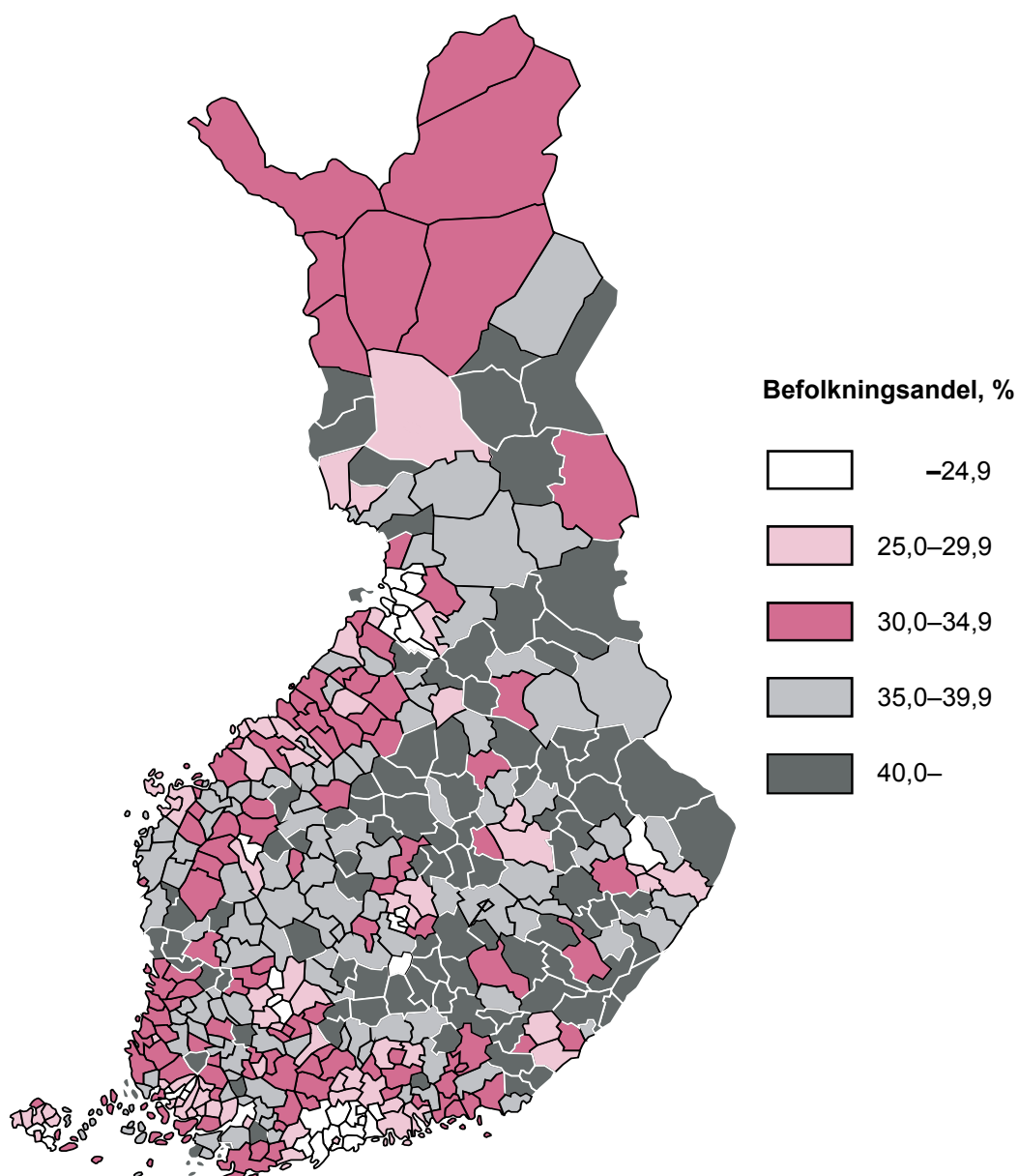
År 2006 var den totala pensionsutgiften i Finland ca 18,6 miljarder euro. Denna statistik omfattar 17,9 miljarder euro av pensionsutgiften. Utanför statistiken står s.k. SOLITA-pensioner, pensioner enligt gamla kommunala pensionsstadgor och fritt formade pensioner som utbetalas av pensionsstiftelser och -kassor. Deras sammanlagda belopp var ca 0,8 miljarder euro.

FPA betalade sammanlagt 2,8 miljarder euro och arbetspensionssystemet 15,1 miljarder euro i pensioner. Till utlandet betalades det från Finland sammanlagt 211 miljoner euro, varav FPA betalade 68 miljoner och arbetspensionsanstalterna 143 miljoner.

Egenpensionstagarnas (exkl. deltidspensionstagarna) genomsnittliga totalpension var 1 154 euro i månaden vid utgången av år 2006. Till pensionstagare bosatta i Finland betalades i genomsnitt 1 194 euro och till pensionstagare bosatta utomlands 298 euro i månaden.

Bland landskapen var den genomsnittliga pensionen högst i Nyland, 1 441 euro, och bland kommunerna i Grankulla, 2 160 euro i månaden. På följande platser kom Esbo med 1 632 euro, Helsingfors med 1 494 euro och Mariehamn med 1 447 euro i månaden. Allmänt taget fanns de högsta genomsnittliga pensionerna i stora städer och de lägsta i små lantbruksdominerade kommuner. Landskapet med den lägsta genomsnittliga pensionen var Södra Österbotten med 1 019 euro i månaden.

**Figur 3** Befolkningsandelarna av egenpensionstagare som fyllt 16 år efter kommun 31.12.2006



**Egenpensionstagarnas befolkningsandel i hela landet var 29,2 %.**

*Befolkningsandelarna av egenpensionstagare som fyllt 16 år efter landskap 31.12.2006*

Landskap	Befolkningsandel, %	Landskap	Befolkningsandel, %
Nyland	22,7	Norra Savolax	33,9
Östra Nyland	27,6	Norra Karelen	33,5
Egentliga Finland	29,8	Mellersta Finland	30,8
Satakunta	33,5	Södra Österbotten	33,5
Egentliga Tavastland	31,5	Österbotten	31,1
Birkaland	28,9	Mellersta Österbotten	30,7
Päijänne-Tavastland	31,6	Norra Österbotten	27,4
Kymmenedalen	34,1	Kajanaland	35,8
Södra Karelen	34,0	Lappland	32,4
Södra Savolax	37,0	Åland	27,0

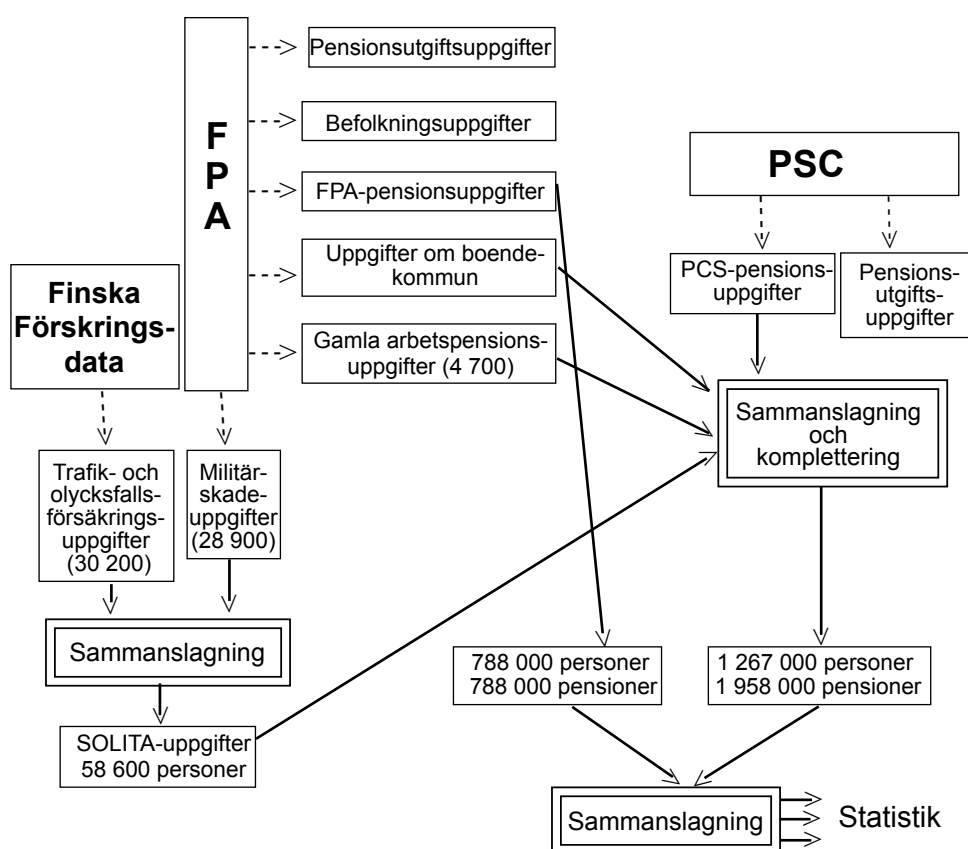
Pensionstagare inklusive deltidspensionärer.

### 3 Material och tillförlitlighet

#### 3.1 Material

Uppgifterna i statistiken grundar sig på Pensionskyddscentralens och Folkpensionsanstaltens pensionsregister samt på de pensionsuppgifter enligt trafik- och olycksfallsförsäkringslagen som Finlands Försäkringsdata tar fram. Materialet innehåller uppgifter om antal och genomsnittliga pensioner om dem som fått arbets- eller folkpension den sista dagen på året, samt om arbets- och folkpensionsutgiften. Därtill innehåller materialet uppgifter om antalet SOLITA-pensioner och de genomsnittliga pensionerna.

*Diagram. Insamling av material år 2006*



Alla pensioner som betalas av FPA är med, bortsett från förmåner som betalas enbart som fronttillägg, barntillägg, vårdbidrag eller bostadsbidrag. Dessa penningbelopp finns dock med i arbetspensionstagarnas totalpensioner. I arbetspensionerna beaktas alla andra pensioner utom frivilliga pensioner.

I uppgifterna om pensionsutgiften saknas de frivilliga pensionerna inom arbetspensionssystemet, de s.k. SOLITA-pensionerna samt de pensioner som kommunerna betalar enligt de gamla pensionsbestämmelserna. År 2006 har 0,8 miljarder euro lämnats utanför statistiken över pensionsutgiften, vilket är under 5 procent av den totala pensionsutgiften.

#### 3.2 Tillförlitlighet

Se punkt 3 i kvalitetsbeskrivningen, *Uppgifternas riktighet och noggrannhet*, s. 18.

## 4 Begrepp

### 4.1 Statistiska enheter

#### ***Pensionstagare***

Pensionstagare är en person som får egen och/eller familjepension på statistikårets sista dag. En och samma person kan samtidigt få pension med stöd av flera pensionslagar och enligt flera pensionslagar.

**Pensionstagare med egen pension** omfattar alla som får ålders-, invalid- eller arbetslöshetspension, deltidspension eller specialpensioner för lantbruksföretagare. De som får förtida ålderspension räknas alltid som pensionstagare med ålderspension och de som får rehabiliteringsstöd samt individuell förtidspension som pensionstagare med invalidpension.

**Samtliga pensionstagare** inbegriper utöver egenpensionstagare också dem som får familjepension.

#### ***Pensionsutgiften***

Pensionsutgiften består av de pensioner som arbetspensionsanstalterna och FPA betalat ut under ett år. Arbetspensionsanstalternas pensionsutgift inbegriper både den privata och den offentliga sektorns pensionsutgift. FPA:s pensionsutgift inbegriper pensioner som betalats enligt folkpensionslagen, familjepensionslagen, lagen om bostadsbidrag för pensionstagare, lagen om frontmannapension samt lagen om betalning av fronttillägg utomlands. Folkpensioner som enbart består av bostadsbidrag för pensionstagare, vårdbidrag, barntillägg eller fronttillägg ingår inte i de siffror som beskriver pensionslagen, utan endast i de siffror som beskriver samtliga pensioner och samtliga FPA-pensioner där de utgör ett tillskott till pensionsutgiftens totala belopp.

Pensionsutgiften inkluderar inte pensioner enligt gamla kommunala pensionsstadgor, s.k. SOLITA-pensioner eller fritt formade s.k. oregistrerade tilläggs-pensioner som pensionsstiftelser och pensionskassor betalar.

### 4.2 Faktorer som beskriver pensionstagarna

#### ***Ålder***

**Pensionstagarens ålder** är i regel åldern i slutet av statistikåret. De som fyller 65 år i december statistikförs i vissa fall dock i åldersgruppen 64 år. Denna ändring görs både i fråga om pensionstagare och vid beräkningen av befolkningsandel för motsvarande befolkning. Åldersändringen görs för pensionstagare som fyller 65 år i december och vilkas pension som föregår ålderspensionen ändras till ålderspension i 65 års ålder. Eftersom ålderspensionen i allmänhet börjar först från början av månaden efter att pensionsåldern uppnåtts, får dessa pensionstagare som fyller 65 år i december ännu pension av det slag som föregår ålderspensionen i slutet av statistikåret

#### ***Genomsnittlig pension***

Pensionstagarens totalpension kan bestå av arbetspension, pensioner som utbetalas av FPA samt SOLITA-pensioner i anslutning till dessa.

Genomsnittlig pension är det aritmetiska medeltalet av bruttopensionerna. Egenpensionstagarnas genomsnittliga totalpension inbegriper förutom pensionstagarens egna pensioner även beloppet av eventuell familjepension. Siffrorna om genomsnittliga pensioner inkluderar inte deltidspensioner.

#### ***Befolkningsandel***

Pensionstagarnas befolkningsandel beräknas som den procentuella andelen i Finland bosatta egenpensionstagare över 16 år av den FPA-försäkrade befolkningen i motsvarande ålder, vilken begreppsmässigt är densamma som den i landet bosatta befolkningen enligt Statistikcentralen.

Befolkningsandelar framställs i tabeller 2 och 5. I första hand anges befolkningsandelarna av alla egenpensionstagare över 16 år. Som tilläggsinformation finns också pensionstagarnas befolkningsandelar exklusive deltidspensionärerna med. Orsaken är att deltidspensionärerna vid befolkningsstudien inte betraktas som pensionerade utan som förvärvsarbetande, även om de ur pensionssystemets synvinkel får s.k. egenpension. Beviljandet av deltidspension förutsätter ju alltid arbete. I tidsrietabell 2 har befolkningsandelen beräknats utan deltidspensionstagare.

**1 Kaikki eläkkeensaajat maakunnittain vuosien 1993–2006 lopussa**  
**1 Samtliga pensionstagare efter landskap i slutet av åren 1993–2006**

Maakunta - Landskap	1993	1994	1995	1996	1997	1998	1999
Kaikki eläkkeensaajat - Samtliga pensionstagare	1 198 610	1 210 986	1 219 747	1 232 653	1 244 233	1 254 866	1 269 981
Suomessa asuvat - I Finland bosatta	1 178 645	1 190 304	1 195 561	1 200 384	1 201 743	1 207 327	1 219 485
Uusimaa - Nyland	240 037	244 303	246 802	249 199	231 028	233 226	236 899
Itä-Uusimaa - Östra Nyland	..	..	..	..	19 282	19 347	19 674
Varsinais-Suomi - Egentliga Finland	104 407	105 486	105 836	106 394	106 536	107 092	108 405
Satakunta	61 301	61 714	61 932	62 066	62 575	62 815	63 260
Kanta-Häme - Egentliga Tavastland	41 670	42 083	42 204	42 389	42 406	42 440	42 968
Pirkanmaa - Birkaland	106 272	107 035	107 290	107 389	106 722	107 140	108 033
Päijät-Häme - Päijänne-Tavastland	47 067	47 608	47 837	47 905	48 124	48 408	48 992
Kymenlaakso - Kymmenedalen	51 096	51 339	51 342	51 279	51 218	51 301	51 570
Etelä-Karjala - Södra Karelen	37 590	37 850	37 845	37 865	37 935	38 034	38 273
Etelä-Savo - Södra Savolax	48 902	49 209	49 190	49 251	49 239	49 335	49 727
Pohjois-Savo - Norra Savolax	68 378	68 704	68 801	68 914	68 793	68 823	69 240
Pohjois-Karjala - Norra Karelen	47 248	47 373	47 427	47 352	47 215	47 224	47 296
Keski-Suomi - Mellersta Finland	62 857	63 431	63 552	63 887	63 951	64 267	64 857
Etelä-Pohjanmaa - Södra Österbotten	56 718	52 543	52 614	52 639	52 549	52 601	52 924
Pohjanmaa - Österbotten	38 197	42 870	42 942	42 954	42 913	43 085	43 483
Keski-Pohjanmaa - Mellersta Österbotten	16 062	16 247	16 373	16 469	16 516	16 583	16 840
Pohjois-Pohjanmaa - Norra Österbotten	74 670	75 606	76 172	76 835	77 121	77 627	78 383
Kainuu - Kajanaland	24 596	24 811	24 911	24 923	24 858	24 906	25 124
Lappi - Lappland	46 047	46 560	46 957	47 122	47 161	47 422	47 853
Ahvenanmaa - Åland	5 530	5 532	5 534	5 552	5 601	5 651	5 684
Ulkomaille maksettu - Betalats till utlandet	19 965	20 682	24 186	32 269	42 490	47 539	50 496

Maakunta - Landskap	2000	2001	2002	2003	2004	2005	2006
Kaikki eläkkeensaajat - Samtliga pensionstagare	1 284 145	1 296 478	1 317 300	1 329 988	1 338 002	1 356 286	1 371 944
Suomessa asuvat - I Finland bosatta	1 231 590	1 245 374	1 264 672	1 275 564	1 282 325	1 298 524	1 313 566
Uusimaa - Nyland	241 116	245 726	252 002	255 082	257 229	261 904	266 528
Itä-Uusimaa - Östra Nyland	19 934	20 249	20 655	20 852	21 005	21 293	21 590
Varsinais-Suomi - Egentliga Finland	109 294	110 668	112 319	113 535	114 355	115 911	117 422
Satakunta	63 871	64 558	65 397	65 981	66 275	65 608	66 301
Kanta-Häme - Egentliga Tavastland	43 305	43 646	44 155	44 407	44 522	44 845	45 428
Pirkanmaa - Birkaland	108 867	109 088	110 844	111 890	112 657	115 621	117 078
Päijät-Häme - Päijänne-Tavastland	49 799	50 603	51 528	52 082	52 567	53 325	54 119
Kymenlaakso - Kymmenedalen	51 931	52 286	52 893	53 208	53 429	54 106	54 648
Etelä-Karjala - Södra Karelen	38 620	38 957	39 408	39 559	39 471	39 724	40 108
Etelä-Savo - Södra Savolax	49 976	50 319	50 388	50 681	50 858	51 306	51 457
Pohjois-Savo - Norra Savolax	69 450	69 854	70 969	71 544	71 639	72 098	72 570
Pohjois-Karjala - Norra Karelen	47 470	47 650	47 836	47 957	47 940	48 213	48 454
Keski-Suomi - Mellersta Finland	65 388	66 839	67 701	68 184	68 672	69 781	70 461
Etelä-Pohjanmaa - Södra Österbotten	53 162	53 350	53 819	54 020	54 033	54 491	54 709
Pohjanmaa - Österbotten	43 821	44 190	44 823	44 936	44 930	45 205	45 435
Keski-Pohjanmaa - Mellersta Österbotten	17 031	17 155	17 375	17 552	17 612	17 817	18 081
Pohjois-Pohjanmaa - Norra Österbotten	79 069	79 988	81 121	81 906	82 546	83 866	85 263
Kainuu - Kajanaland	25 341	25 588	25 764	25 892	25 905	26 065	26 165
Lappi - Lappland	48 379	48 832	49 713	50 280	50 618	51 194	51 543
Ahvenanmaa - Åland	5 766	5 828	5 962	6 016	6 062	6 151	6 206
Ulkomaille maksettu - Betalats till utlandet	52 555	51 104	52 628	54 424	55 677	57 762	58 378

Itä-Uusimaa erotettiin Uudenmaan maakunnasta 1.9.1997. – Landskapet Östra Nyland lösgjordes från landskapet Nyland 1.9.1997.

## 2 Omaa eläkettä saavien väestöosuus yli 16-vuotiaasta väestöstä maakunnittain vuosien 1993–2006 lopussa, %

### 2 Egenpensionstagares befolkningsandel av befolkningen över 16 år efter landskap i slutet av åren 1993–2006, %

Maakunta - Landskap	1993	1994	1995	1996	1997	1998	1999
Suomessa asuvat - I Finland bosatta	27,5	27,7	27,7	27,7	27,5	27,4	27,4
Uusimaa - Nyland	21,9	22,1	22,0	21,9	21,4	21,1	21,0
Itä-Uusimaa - Östra Nyland	..	..	..	..	26,4	26,0	26,0
Varsinais-Suomi - Egentliga Finland	28,6	28,7	28,5	28,5	28,3	28,1	28,1
Satakunta	29,5	29,8	30,0	30,2	30,3	30,4	30,6
Kanta-Häme - Egentliga Tavastland	29,8	30,1	30,2	30,3	30,3	30,2	30,3
Pirkanmaa - Birkaland	28,9	28,9	28,8	28,6	28,3	28,1	28,0
Päijät-Häme - Päijänne-Tavastland	27,8	28,1	28,3	28,3	28,4	28,5	28,6
Kymenlaakso - Kymmenedalen	30,6	31,0	31,0	31,1	31,1	31,2	31,3
Etelä-Karjala - Södra Karelen	31,0	31,3	31,4	31,5	31,5	31,7	31,8
Etelä-Savo - Södra Savolax	32,6	32,9	33,0	33,2	33,3	33,4	33,8
Pohjois-Savo - Norra Savolax	31,4	31,6	31,6	31,7	31,6	31,7	31,8
Pohjois-Karjala - Norra Karelen	31,6	31,8	31,8	31,9	31,9	32,0	32,0
Keski-Suomi - Mellersta Finland	29,3	29,4	29,4	29,4	29,3	29,2	29,2
Etelä-Pohjanmaa - Södra Österbotten	31,3	31,6	31,7	31,8	31,9	31,9	32,0
Pohjanmaa - Österbotten	29,6	29,8	29,7	29,6	29,5	29,5	29,6
Keski-Pohjanmaa - Mellersta Österbotten	27,6	27,7	27,9	28,0	28,1	28,1	28,5
Pohjois-Pohjanmaa - Norra Österbotten	26,5	26,6	26,5	26,5	26,4	26,3	26,3
Kainuu - Kajanaland	30,5	30,9	31,1	31,3	31,5	31,7	32,0
Lappi - Lappland	27,3	27,7	28,0	28,1	28,3	28,6	29,0
Ahvenanmaa - Åland	25,8	25,9	25,9	25,9	25,9	25,8	25,7

Maakunta - Landskap	2000	2001	2002	2003	2004	2005	2006
Suomessa asuvat - I Finland bosatta	27,4	27,5	27,6	27,7	27,9	28,2	28,5
Uusimaa - Nyland	20,9	20,8	20,9	21,2	21,3	21,6	21,8
Itä-Uusimaa - Östra Nyland	26,0	26,0	26,0	26,1	26,2	26,6	26,7
Varsinais-Suomi - Egentliga Finland	28,0	28,0	28,1	28,2	28,5	28,8	29,1
Satakunta	30,9	31,2	31,4	31,7	32,0	32,4	32,8
Kanta-Häme - Egentliga Tavastland	30,4	30,4	30,4	30,5	30,5	30,7	30,8
Pirkanmaa - Birkaland	27,9	27,7	27,7	27,7	27,7	28,1	28,3
Päijät-Häme - Päijänne-Tavastland	28,8	29,0	29,2	29,6	29,9	30,4	30,9
Kymenlaakso - Kymmenedalen	31,5	31,6	31,8	32,2	32,4	32,9	33,4
Etelä-Karjala - Södra Karelen	32,0	32,1	32,3	32,5	32,6	32,9	33,4
Etelä-Savo - Södra Savolax	34,0	34,3	34,7	35,1	35,4	36,0	36,2
Pohjois-Savo - Norra Savolax	31,9	32,1	32,2	32,5	32,6	33,0	33,3
Pohjois-Karjala - Norra Karelen	32,1	32,1	32,1	32,3	32,3	32,5	32,9
Keski-Suomi - Mellersta Finland	29,1	29,2	29,2	29,3	29,4	29,9	30,1
Etelä-Pohjanmaa - Södra Österbotten	32,1	32,3	32,4	32,3	32,4	32,8	32,9
Pohjanmaa - Österbotten	29,6	29,6	29,7	29,3	29,8	30,0	30,2
Keski-Pohjanmaa - Mellersta Österbotten	28,6	28,8	28,9	29,0	29,3	29,7	30,1
Pohjois-Pohjanmaa - Norra Österbotten	26,1	26,0	26,0	26,1	26,3	26,5	26,9
Kainuu - Kajanaland	32,5	33,2	33,5	34,0	34,2	34,8	35,3
Lappi - Lappland	29,4	29,9	30,4	30,6	31,1	31,5	31,9
Ahvenanmaa - Åland	26,0	25,5	25,7	24,6	25,7	25,9	26,0

Itä-Uusimaa erotettiin Uudenmaan maakunnasta 1.9.1997. – Landskapet Östra Nyland lösgjordes från landskapet Nyland 1.9.1997.

Väestöosuus laskettu ilman osa-aikaeläkkeensaajia. – Befolkningsandel utan deltidspensionstagare.



**3 Omaa eläkettä saavien keskimääräinen kokonaiseläke maakunnittain vuosien 1993–2006 lopussa, €/kk**  
**3 Egenpensionstagares genomsnittliga totalpension efter landskap i slutet av åren 1993–2006, €/mån**

Maakunta - Landskap	1993	1994	1995	1996	1997	1998	1999
Kaikki eläkkeensaajat - Samtliga pensionstagare	816	832	854	876	886	901	921
Suomessa asuvat - I Finland bosatta	826	842	866	892	908	927	949
Uusimaa - Nyland	990	1 008	1 034	1 075	1 112	1 135	1 157
Itä-Uusimaa - Östra Nyland	..	..	..	..	879	901	921
Varsinais-Suomi - Egentliga Finland	814	829	853	878	893	911	934
Satakunta	769	782	804	825	838	856	879
Kanta-Häme - Egentliga Tavastland	813	828	852	876	892	909	930
Pirkanmaa - Birkaland	820	834	858	883	899	918	940
Päijät-Häme - Päijänne-Tavastland	796	813	836	862	876	895	916
Kymenlaakso - Kymmenedalen	841	856	880	905	920	938	960
Etelä-Karjala - Södra Karelen	799	814	839	859	873	892	916
Etelä-Savo - Södra Savolax	748	763	785	804	818	836	857
Pohjois-Savo - Norra Savolax	765	779	803	824	839	854	875
Pohjois-Karjala - Norra Karelen	742	759	782	805	821	835	857
Keski-Suomi - Mellersta Finland	771	787	811	831	846	866	888
Etelä-Pohjanmaa - Södra Österbotten	698	715	735	756	769	783	804
Pohjanmaa - Österbotten	763	766	788	814	828	843	864
Keski-Pohjanmaa - Mellersta Österbotten	725	737	758	781	793	808	824
Pohjois-Pohjanmaa - Norra Österbotten	776	794	816	838	853	870	893
Kainuu - Kajanaland	770	787	808	826	840	857	877
Lappi - Lappland	828	844	868	889	905	923	945
Ahvenanmaa - Åland	853	869	896	913	929	946	979
Ulkomaille maksettu - Betalats till utlandet	225	248	287	286	275	270	268

Maakunta - Landskap	2000	2001	2002	2003	2004	2005	2006
Kaikki eläkkeensaajat - Samtliga pensionstagare	943	995	1 036	1 069	1 094	1 119	1 154
Suomessa asuvat - I Finland bosatta	973	1 025	1 068	1 103	1 130	1 157	1 194
Uusimaa - Nyland	1 187	1 243	1 295	1 335	1 367	1 398	1 441
Itä-Uusimaa - Östra Nyland	949	1 002	1 050	1 087	1 117	1 149	1 193
Varsinais-Suomi - Egentliga Finland	958	1 010	1 053	1 087	1 115	1 142	1 178
Satakunta	902	951	992	1 022	1 047	1 076	1 110
Kanta-Häme - Egentliga Tavastland	953	1 004	1 048	1 082	1 110	1 136	1 171
Pirkanmaa - Birkaland	962	1 016	1 058	1 091	1 118	1 140	1 176
Päijät-Häme - Päijänne-Tavastland	936	987	1 027	1 060	1 088	1 113	1 147
Kymenlaakso - Kymmenedalen	983	1 036	1 080	1 116	1 144	1 171	1 206
Etelä-Karjala - Södra Karelen	938	989	1 030	1 065	1 092	1 120	1 158
Etelä-Savo - Södra Savolax	878	928	968	999	1 022	1 046	1 077
Pohjois-Savo - Norra Savolax	895	946	985	1 015	1 040	1 065	1 098
Pohjois-Karjala - Norra Karelen	879	931	968	1 000	1 023	1 047	1 078
Keski-Suomi - Mellersta Finland	910	963	1 004	1 038	1 066	1 091	1 123
Etelä-Pohjanmaa - Södra Österbotten	823	872	909	938	962	987	1 019
Pohjanmaa - Österbotten	886	936	976	1 006	1 032	1 061	1 097
Keski-Pohjanmaa - Mellersta Österbotten	845	894	934	962	987	1 011	1 045
Pohjois-Pohjanmaa - Norra Österbotten	916	966	1 006	1 039	1 064	1 089	1 121
Kainuu - Kajanaland	901	951	992	1 021	1 044	1 067	1 097
Lappi - Lappland	967	1 018	1 058	1 089	1 111	1 132	1 163
Ahvenanmaa - Åland	1 002	1 057	1 104	1 147	1 177	1 211	1 259
Ulkomaille maksettu - Betalats till utlandet	267	295	301	311	300	297	298

Itä-Uusimaa erotettiin Uudenmaan maakunnasta 1.9.1997. – Landskapet Östra Nyland lösgjordes från landskapet Nyland 1.9.1997.

Keskieläke ei sisällä osa-aikaeläkkeitä. – Genomsnittlig pension avser inte deltidspensions.

## 4 Eläkemenno maakunnittain vuosien 1995–2006 aikana, milj. €

## 4 Pensionsutgiften efter landskap åren 1995–2006, mn €

Maakunta - Landskap	1993	1994	1995	1996	1997	1998	1999
Kaikki eläkkeensaajat - Samtliga pensionstagare	..	..	11 720,5	12 067,5	12 337,1	12 747,6	13 157,2
Suomessa asuvat - I Finland bosatta	..	..	11 621,1	11 937,5	12 152,2	12 566,2	12 983,4
Uusimaa - Nyland	..	..	2 852,1	2 943,3	2 816,3	2 931,8	3 034,1
Itä-Uusimaa - Östra Nyland	..	..	..	..	187,6	194,9	202,3
Varsinais-Suomi - Egentliga Finland	..	..	1 034,7	1 048,7	1 068,2	1 103,5	1 141,2
Satakunta	..	..	563,8	577,4	583,7	606,7	627,0
Kanta-Häme - Egentliga Tavastland	..	..	404,3	415,2	422,9	436,1	450,4
Pirkanmaa - Birkaland	..	..	1 033,6	1 060,1	1 079,8	1 108,7	1 144,1
Päijät-Häme - Päijänne-Tavastland	..	..	447,8	459,1	467,8	484,8	502,3
Kymenlaakso - Kymmenedalen	..	..	509,5	520,7	527,9	543,7	558,7
Etelä-Karjala - Södra Karelen	..	..	357,7	366,0	371,7	383,0	395,4
Etelä-Savo - Södra Savolax	..	..	433,4	443,7	450,3	464,1	479,4
Pohjois-Savo - Norra Savolax	..	..	619,2	634,6	643,9	662,6	683,0
Pohjois-Karjala - Norra Karelen	..	..	415,7	425,2	432,1	444,3	457,5
Keski-Suomi - Mellersta Finland	..	..	578,2	594,6	606,1	627,7	648,3
Etelä-Pohjanmaa - Södra Österbotten	..	..	432,5	443,4	450,9	463,2	478,2
Pohjanmaa - Österbotten	..	..	383,8	393,2	399,0	412,0	424,7
Keski-Pohjanmaa - Mellersta Österbotten	..	..	138,7	142,4	145,7	150,9	156,2
Pohjois-Pohjanmaa - Norra Österbotten	..	..	680,5	714,8	730,9	756,4	783,3
Kainuu - Kajanaland	..	..	225,0	230,0	232,9	239,6	247,1
Lappi - Lappland	..	..	453,8	467,0	475,0	490,6	506,5
Ahvenanmaa - Åland	..	..	56,8	58,1	59,3	61,7	63,6
Ulkomaille maksettu - Betalats till utlandet	..	..	99,6	130,0	185,0	181,4	173,8

Maakunta - Landskap	2000	2001	2002	2003	2004	2005	2006
Kaikki eläkkeensaajat - Samtliga pensionstagare	13 592,7	14 437,5	15 293,6	15 940,7	16 495,4	17 104,6	17 856,7
Suomessa asuvat - I Finland bosatta	13 416,5	14 254,9	15 102,3	15 735,9	16 293,2	16 896,6	17 646,1
Uusimaa - Nyland	3 145,3	3 352,7	3 573,4	3 742,2	3 890,1	4 055,2	4 260,7
Itä-Uusimaa - Östra Nyland	210,3	224,6	240,3	251,0	262,1	273,1	286,5
Varsinais-Suomi - Egentliga Finland	1 179,6	1 255,4	1 329,2	1 386,5	1 439,9	1 495,7	1 561,2
Satakunta	647,7	688,2	727,4	756,7	782,9	796,3	829,6
Kanta-Häme - Egentliga Tavastland	466,0	493,3	520,9	540,2	558,8	576,5	601,0
Pirkanmaa - Birkaland	1 179,5	1 241,9	1 315,4	1 370,5	1 419,3	1 485,1	1 553,2
Päijät-Häme - Päijänne-Tavastland	519,3	555,0	590,4	617,6	640,9	667,0	698,6
Kymenlaakso - Kymmenedalen	575,7	607,5	641,5	666,8	690,3	714,2	745,0
Etelä-Karjala - Södra Karelen	408,6	433,3	458,6	475,9	488,5	503,9	525,3
Etelä-Savo - Södra Savolax	495,2	524,9	548,8	571,0	588,8	608,8	630,4
Pohjois-Savo - Norra Savolax	701,1	742,2	787,1	817,9	843,6	868,8	903,2
Pohjois-Karjala - Norra Karelen	470,6	497,4	522,6	539,9	554,3	570,3	591,0
Keski-Suomi - Mellersta Finland	670,1	722,0	763,8	793,6	823,3	856,3	894,1
Etelä-Pohjanmaa - Södra Österbotten	491,9	521,3	549,2	569,3	585,8	605,5	628,0
Pohjanmaa - Österbotten	438,9	465,5	490,9	509,7	524,8	541,7	563,1
Keski-Pohjanmaa - Mellersta Österbotten	161,7	171,8	181,4	188,9	194,7	202,3	212,1
Pohjois-Pohjanmaa - Norra Österbotten	809,4	860,0	910,5	950,0	986,0	1 023,2	1 072,2
Kainuu - Kajanaland	255,8	271,9	287,4	297,1	304,9	314,5	325,2
Lappi - Lappland	523,6	555,6	588,6	613,1	633,2	653,6	677,3
Ahvenanmaa - Åland	66,2	70,4	74,9	78,1	81,1	84,5	88,5
Ulkomaille maksettu - Betalats till utlandet	176,2	182,7	191,3	204,8	202,2	208,0	210,6



## 5 Eläkkeensaajat ja väestöosuudet eläkelajin mukaan 31.12.2006

## 5 Pensionstagares antal och befolkningsandelar efter pensionslag 31.12.2006

Maakunta - <i>Landskap</i> Kunta - <i>Kommun</i>	Kaikki eläkkeensaajat <i>Samtliga pensionsstagare</i>	Omaa eläkettä saavat - <i>Egenpensionstagare</i>						
		Kaikki <i>Samtliga</i>	Vanhuuseläke <i>Alderspension</i>		Työttömyys- eläke <i>Arbetslöshetspension</i>	Työkyvyttömyys- eläke <i>Invalidentpension</i>	Maatalouden erityiseläke <i>Spec. pension för lantbruksföretagare</i>	Osa-aika eläke <i>Deltidspension</i>
			Kaikki <i>Samtliga</i>	Alle 65v. <i>Under 65 år</i>				
<b>Kaikki eläkkeensaajat - <i>Samtliga pensionstagare</i></b>	<b>1 371 944</b>	<b>1 313 555</b>	<b>964 382</b>	<b>64 810</b>	<b>47 671</b>	<b>267 383</b>	<b>30 556</b>	<b>30 642</b>
<b>Suomessa asuvat - <i>I Finland bosatta</i></b>	<b>1 313 566</b>	<b>1 256 962</b>	<b>918 930</b>	<b>63 439</b>	<b>47 621</b>	<b>256 276</b>	<b>30 545</b>	<b>30 628</b>
<b>Uusimaa - <i>Nyland</i></b>	<b>266 528</b>	<b>252 712</b>	<b>184 789</b>	<b>16 565</b>	<b>8 595</b>	<b>51 077</b>	<b>596</b>	<b>9 340</b>
Esbo - <i>Esbo</i>	36 633	34 477	25 387	2 638	1 256	6 347	9	1 671
Hanko - <i>Hangö</i>	2 800	2 680	1 936	206	116	557	1	88
Helsinki - <i>Helsingfors</i>	118 286	112 668	84 224	7 033	3 363	21 898	17	3 752
Hyvinkää - <i>Hyvinge</i>	10 151	9 697	7 108	480	372	1 949	27	305
Inkoo - <i>Ingå</i>	1 337	1 284	969	67	59	213	15	36
Järvenpää - <i>Träskända</i>	6 685	6 264	4 271	390	245	1 549	5	231
Karjaa - <i>Karis</i>	2 347	2 246	1 727	89	87	370	26	55
Karjalohja - <i>Karislojo</i>	424	416	317	17	14	75	19	7
Karkkila - <i>Högfors</i>	2 367	2 272	1 671	91	87	447	45	68
Kauniainen - <i>Grankulla</i>	1 940	1 836	1 525	130	47	188	-	84
Kerava - <i>Kervo</i>	6 196	5 863	3 984	452	201	1 461	6	257
Kirkkonummi - <i>Kyrkslätt</i>	5 273	4 941	3 507	428	243	970	9	251
Lohja - <i>Lojo</i>	8 250	7 843	5 704	437	272	1 697	45	200
Mäntsälä	3 790	3 622	2 588	186	99	782	94	128
Nummi-Pusula	1 660	1 609	1 216	65	53	285	62	32
Nurmijärvi	6 374	5 934	4 210	403	217	1 239	28	274
Pohja - <i>Pojo</i>	1 350	1 291	987	53	51	230	13	25
Pornainen - <i>Borgnäs</i>	758	712	512	52	23	143	17	27
Sammatti	331	325	237	22	14	66	7	8
Siuntio - <i>Sjundeå</i>	1 048	1 002	667	50	41	250	12	45
Tammisaari - <i>Ekenäs</i>	4 353	4 198	3 358	299	101	653	43	89
Tuusula - <i>Tusby</i>	6 237	5 856	4 035	460	229	1 369	22	245
Vantaa - <i>Vanda</i>	33 057	31 079	21 425	2 239	1 237	7 295	12	1 302
Vihti - <i>Vichtis</i>	4 881	4 597	3 224	278	168	1 044	62	160
<b>Itä-Uusimaa - <i>Östra Nyland</i></b>	<b>21 590</b>	<b>20 524</b>	<b>15 251</b>	<b>1 173</b>	<b>623</b>	<b>3 925</b>	<b>330</b>	<b>640</b>
Askola	964	912	651	32	28	183	40	24
Lapinjärvi - <i>Lappträsk</i>	959	910	698	45	12	162	53	10
Liljendal	412	398	287	10	10	72	36	3
Loviisa - <i>Lovisa</i>	2 400	2 298	1 715	131	71	440	8	80
Myrskylä - <i>Mörskom</i>	609	582	431	20	19	104	29	9
Pernaja - <i>Pernå</i>	988	949	726	40	25	176	28	15
Porvoo - <i>Borgå</i>	10 230	9 699	7 115	596	315	1 965	59	323
Pukkila	512	484	366	21	16	83	29	8
Ruotsinpyhtää - <i>Strömfors</i>	859	814	600	33	27	151	30	27
Sipoo - <i>Sibbo</i>	3 657	3 478	2 662	245	100	589	18	141
<b>Varsinais-Suomi - <i>Egentliga Finland</i></b>	<b>117 422</b>	<b>112 553</b>	<b>84 060</b>	<b>5 688</b>	<b>4 006</b>	<b>21 477</b>	<b>1 745</b>	<b>2 689</b>
Alastaro	987	966	751	27	23	158	54	6
Askainen - <i>Villnäs</i>	275	268	197	13	8	56	11	5
Aura	809	763	521	33	27	177	26	29
Dragsfjärd	1 244	1 206	956	55	53	178	13	21
Halikko	2 197	2 125	1 546	120	91	439	55	37
Houtskari - <i>Houtskär</i>	226	213	176	15	6	30	4	1
Iniö	88	88	68	3	1	14	2	5
Kaarina - <i>S:t Karins</i>	4 754	4 516	3 291	314	190	896	1	160
Kemiö - <i>Kimito</i>	1 040	1 000	786	45	27	156	38	12
Kiikala	610	587	434	25	17	106	43	11
Kisko	652	634	494	23	18	107	34	8
Korpoo - <i>Korpo</i>	283	272	221	23	4	44	4	4
Koski TI	891	855	673	25	16	127	47	11
Kustavi - <i>Gustavs</i>	345	333	246	8	7	69	6	9
Kuusjoki	528	503	377	14	16	89	33	8

'Kaikki eläkkeensaajat' -rivi sisältää myös ulkomailta asuvat eläkkeensaajat.  
'Samtliga pensionstagare' -raden avser också pensionstagare bosatta utomlands.

Perhe-eläkkeensaajat Familjepensionstagare		Omaa eläkettä saavien väestöosuuksia, % - Egenpensionstagares befolkningsandelar, %						
Lesket Efterlevande makar	Lapset Barn	Kaikki yli 16-vuotiaat Samtliga som fyllt 16 år	Sis. osa-aikaeläkkeet Inkl. deltidspensioner		Ilman osa-aikaeläkkeitä Utan deltidspensioner		Vanhuus- eläkkeen- saajat *) Ålderspensionstagare*)	Työkyvyttö- myyseläkkeen- saajat *) Invalidpensionstagare *)
			16-64-vuo- tiaat -åringar	55-64-vuo- tiaat -åringar	16-64-vuo- tiaat -åringar	55-64-vuo- tiaat -åringar		
<b>262 642</b>	<b>25 058</b>	.	.	.	.	.	.	.
<b>259 162</b>	<b>24 625</b>	<b>29,2</b>	<b>11,7</b>	<b>40,3</b>	<b>10,8</b>	<b>36,1</b>	<b>21,3</b>	<b>7,4</b>
<b>48 319</b>	<b>5 909</b>	<b>22,7</b>	<b>9,0</b>	<b>34,9</b>	<b>8,0</b>	<b>29,7</b>	<b>16,6</b>	<b>5,4</b>
6 280	921	18,7	7,3	31,6	6,2	25,6	13,8	3,9
545	48	33,0	15,0	40,1	13,6	35,4	23,9	8,8
21 528	2 371	23,5	8,9	35,1	7,9	30,0	17,6	5,5
2 011	198	27,2	10,6	37,6	9,5	32,6	19,9	6,7
253	18	29,9	11,3	35,5	10,3	31,3	22,6	6,3
1 251	192	21,0	9,2	34,5	8,3	29,8	14,3	6,0
583	36	30,7	10,7	35,4	9,7	31,0	23,6	6,5
88	1	35,8	13,5	35,6	12,7	32,6	27,3	8,7
556	42	31,2	12,1	38,1	10,9	33,1	22,9	7,8
331	34	27,8	8,6	31,6	6,9	24,1	23,1	3,6
1 076	132	22,5	10,4	36,2	9,2	30,8	15,3	6,5
884	156	19,1	8,2	33,0	7,1	27,2	13,6	4,3
1 565	150	26,7	10,7	36,5	9,9	32,7	19,4	7,0
740	75	25,7	10,4	38,8	9,3	33,4	18,4	6,7
312	23	33,6	12,6	39,5	11,8	35,8	25,4	7,9
1 165	207	21,1	8,8	35,8	7,6	29,9	15,0	5,1
310	25	32,8	11,9	36,1	11,1	32,8	25,1	7,7
153	25	20,8	8,5	37,1	7,6	32,2	15,0	4,8
68	1	30,3	12,8	40,9	11,8	37,0	22,1	7,7
207	15	23,7	10,7	37,2	9,5	31,6	15,8	7,0
900	50	34,7	12,6	39,7	11,6	35,7	27,7	7,2
1 080	159	21,9	9,9	36,3	8,8	31,1	15,1	5,9
5 503	921	20,6	9,0	35,6	8,1	30,3	14,2	5,5
930	109	22,5	9,5	34,0	8,6	29,6	15,8	6,0
<b>4 441</b>	<b>419</b>	<b>27,6</b>	<b>10,7</b>	<b>36,8</b>	<b>9,7</b>	<b>32,1</b>	<b>20,5</b>	<b>6,5</b>
224	15	25,3	9,9	36,0	9,0	32,2	18,1	6,2
236	19	36,9	14,2	39,4	13,6	37,3	28,3	8,9
90	4	33,6	13,3	48,5	13,0	46,9	24,3	7,9
544	25	36,8	15,4	41,3	13,7	35,3	27,5	9,5
116	17	35,1	13,7	42,0	13,0	39,3	26,0	8,4
211	19	29,8	10,5	36,5	9,9	33,7	22,8	7,1
2 024	230	25,7	10,2	35,8	9,2	31,0	18,9	6,3
108	17	30,9	11,4	38,5	10,8	35,8	23,4	6,8
183	14	33,7	13,4	38,2	11,9	32,7	24,8	8,2
705	59	24,3	8,9	35,0	7,7	29,1	18,6	4,9
<b>23 390</b>	<b>1 940</b>	<b>29,8</b>	<b>11,5</b>	<b>39,4</b>	<b>10,6</b>	<b>35,2</b>	<b>22,3</b>	<b>7,2</b>
198	5	39,0	13,8	40,0	13,4	38,6	30,3	9,0
62	1	34,4	14,1	38,2	13,3	35,0	25,3	9,4
178	23	26,4	11,5	43,8	10,3	37,5	18,0	7,4
296	12	42,3	15,7	39,7	14,6	36,4	33,5	9,1
418	23	27,7	11,2	40,3	10,6	37,4	20,2	7,0
49	3	38,7	13,5	36,1	13,2	35,3	31,9	7,8
14	-	38,8	14,3	33,3	11,2	24,1	30,0	8,7
821	94	26,0	10,7	37,3	9,6	32,2	18,9	6,2
249	12	36,8	13,1	40,6	12,5	38,2	28,9	7,9
119	9	38,2	15,8	43,0	14,9	39,5	28,2	9,4
126	5	41,6	15,5	38,9	14,7	36,4	32,4	10,2
61	5	36,5	13,6	35,4	12,9	32,9	29,6	8,1
181	18	40,6	14,2	42,5	13,5	39,7	32,0	8,7
86	4	41,8	17,1	37,3	15,4	32,6	30,9	12,4
92	11	35,2	13,1	38,8	12,3	35,9	26,3	8,3

\*) Vanhuuseläkkeensaajien osuus 16 vuotta täyttäneestä väestöstä ja työkyvyttömyyseläkkeensaajien osuus 16-64-vuotiaasta väestöstä.

\*) Ålderspensionstagares andel av befolkningen över 16 år och invalidpensionstagares andel av 16-64-åringarna.

## 5 Eläkkeensaajat ja väestöosuudet eläkelajin mukaan 31.12.2006

## 5 Pensionstagares antal och befolkningsandelar efter pensionslag 31.12.2006

Maakunta - <i>Landskap</i> Kunta - <i>Kommun</i>	Kaikki eläkkeensaajat <i>Samtliga pensionsstagare</i>	Omaa eläkettä saavat - <i>Egenpensionstagare</i>						
		Kaikki <i>Samtliga</i>	Vanhuuseläke <i>Ålderspension</i>		Työttömyyseläke <i>Arbetslöshetspension</i>	Työkyvyttömyyseläke <i>Invalidentpension</i>	Maatalouden erityiseläke <i>Spec. pension för lantbruksföretagare</i>	Osa-aika eläke <i>Deltidspension</i>
			Kaikki <i>Samtliga</i>	Alle 65v. <i>Under 65 år</i>				
<b>Kaikki eläkkeensaajat - <i>Samtliga pensionstagare</i></b>	<b>1 371 944</b>	<b>1 313 555</b>	<b>964 382</b>	<b>64 810</b>	<b>47 671</b>	<b>267 383</b>	<b>30 556</b>	<b>30 642</b>
<b>Suomessa asuvat - <i>I Finland bosatta</i></b>	<b>1 313 566</b>	<b>1 256 962</b>	<b>918 930</b>	<b>63 439</b>	<b>47 621</b>	<b>256 276</b>	<b>30 545</b>	<b>30 628</b>
<b>Varsinais-Suomi - <i>Egentliga Finland</i></b>	<b>117 422</b>	<b>112 553</b>	<b>84 060</b>	<b>5 688</b>	<b>4 006</b>	<b>21 477</b>	<b>1 745</b>	<b>2 689</b>
Laitila	2 458	2 354	1 727	73	86	477	92	32
Lemu	308	293	196	12	14	70	7	11
Lieto - <i>Lundo</i>	3 099	2 977	2 147	163	131	597	15	109
Loimaa	4 045	3 892	2 998	142	121	665	113	65
Marttila	640	615	464	15	10	102	45	17
Masku	1 181	1 114	777	80	45	237	13	48
Mellilä	395	383	272	10	13	88	14	4
Merimasku	293	278	213	27	11	49	6	2
Mietoinen	393	380	291	21	6	72	18	5
Muurila	368	354	270	17	13	68	10	4
Mynämäki	1 728	1 680	1 270	74	54	292	77	35
Naantali - <i>Nådendal</i>	3 336	3 167	2 344	224	108	649	6	83
Nauvo - <i>Nagu</i>	431	411	315	22	13	74	4	8
Nousiainen - <i>Nousis</i>	973	943	681	46	35	195	32	22
Oripää	391	375	291	11	10	59	23	3
Paimio - <i>Pemar</i>	2 321	2 190	1 621	168	53	447	26	63
Parainen - <i>Pargas</i>	3 168	3 028	2 405	201	87	474	24	69
Perniö - <i>Björnå</i>	1 850	1 789	1 388	60	61	283	63	26
Pertteli	890	846	585	25	33	197	49	18
Piikkiö - <i>Pikis</i>	1 532	1 469	1 071	77	52	305	6	41
Pyhäranta	603	574	428	22	24	110	20	9
Pöytyä	1 654	1 593	1 195	60	41	305	79	23
Raisio - <i>Reso</i>	5 672	5 424	3 923	286	223	1 128	10	169
Rusko	697	663	463	35	36	143	4	24
Rymättylä - <i>Rimito</i>	530	505	363	28	16	97	16	18
Salo	6 464	6 182	4 729	277	232	1 114	79	117
Sauvo - <i>Sagu</i>	782	754	540	31	15	163	41	9
Somero	3 242	3 138	2 453	116	78	492	199	37
Suomusjärvi	420	399	302	15	11	75	16	4
Särkisalo - <i>Finby</i>	278	268	216	8	9	41	6	-
Taivassalo - <i>Tövsala</i>	600	582	459	20	12	89	23	12
Tarvasjoki	487	461	360	16	13	67	19	9
Turku - <i>Åbo</i>	44 420	42 588	31 839	2 246	1 527	8 267	47	1 135
Uusikaupunki - <i>Nystad</i>	4 625	4 414	3 106	242	251	950	62	106
Vahto	360	343	248	14	15	69	16	6
Vehmaa	783	760	552	22	21	156	40	7
Velkua	76	71	55	4	2	13	1	-
Västanfjärd	269	264	219	12	2	33	11	4
Yläne	731	703	547	23	18	119	42	8
<b>Satakunta</b>	<b>66 301</b>	<b>63 624</b>	<b>47 446</b>	<b>2 723</b>	<b>3 004</b>	<b>11 752</b>	<b>1 236</b>	<b>1 251</b>
Eura	2 780	2 667	2 016	94	103	479	80	54
Eurajoki - <i>Euraåminne</i>	1 536	1 461	1 064	69	60	283	41	37
Harjavalta	2 427	2 345	1 760	141	102	428	13	61
Honkajoki	601	587	433	9	10	114	53	10
Huittinen	2 708	2 601	1 956	94	77	475	89	52
Jämijärvi	690	657	521	22	17	86	71	10
Kankaanpää	3 440	3 262	2 392	181	131	654	127	59
Karvia	974	938	716	21	42	154	96	2
Kiikoinen	429	419	333	10	10	69	28	4
Kiukainen	1 066	1 036	774	28	45	169	62	13

'Kaikki eläkkeensaajat' -rivi sisältää myös ulkomailta asuvat eläkkeensaajat.  
'*Samtliga pensionstagare*' -raden avser också *pensionstagare bosatta utomlands*.

Perhe-eläkkeensaajat Familjepensionstagare		Omaa eläkettä saavien väestöosuuksia, % - Egenpensionstagares befolkningsandelar, %							
Lesket Efterlevande makar	Lapset Barn	Kaikki yli 16-vuotiaat Samtliga som fyllt 16 år	Sis. osa-aikaeläkkeet Inkl. deltidspensioner		Ilman osa-aikaeläkkeitä Utan deltidspensioner		Vanhuus- eläkkeen- saajat *) Ålderspensionstagare*)	Työkyvyttö- myyseläkkeen- saajat *) Invalidpensionstagare *)	
			16–64-vuo- tiaat -åringar	55–64-vuo- tiaat -åringar	16–64-vuo- tiaat -åringar	55–64-vuo- tiaat -åringar			
<b>262 642</b>	<b>25 058</b>	.	.	.	.	.	.	.	
<b>259 162</b>	<b>24 625</b>	<b>29,2</b>	<b>11,7</b>	<b>40,3</b>	<b>10,8</b>	<b>36,1</b>	<b>21,3</b>	<b>7,4</b>	
<b>23 390</b>	<b>1 940</b>	<b>29,8</b>	<b>11,5</b>	<b>39,4</b>	<b>10,6</b>	<b>35,2</b>	<b>22,3</b>	<b>7,2</b>	
518	39	33,6	13,1	42,6	12,5	39,9	24,6	8,9	
48	7	23,7	10,4	34,5	9,3	29,7	15,9	6,6	
583	44	25,3	10,2	39,4	9,1	33,9	18,3	6,1	
858	62	35,8	13,0	37,5	12,1	34,2	27,6	8,3	
140	10	35,5	12,9	39,4	11,6	34,2	26,8	7,9	
203	27	23,9	10,6	42,0	9,3	36,0	16,7	6,0	
80	3	39,4	17,0	43,9	16,5	41,8	28,0	12,4	
57	4	22,8	8,9	37,9	8,7	36,9	17,4	4,7	
94	4	28,3	10,3	32,0	9,8	29,9	21,7	6,7	
77	5	29,2	10,5	36,2	10,1	34,3	22,3	7,1	
355	16	33,3	12,5	38,5	11,6	34,7	25,1	7,6	
663	66	28,0	11,4	39,3	10,5	35,2	20,7	7,1	
83	10	33,7	12,8	35,4	11,9	32,3	25,8	8,0	
180	10	26,7	10,6	38,1	9,9	34,2	19,3	6,7	
108	6	34,8	11,9	35,4	11,6	33,9	27,0	7,4	
490	57	27,3	11,2	38,0	10,3	33,8	20,2	6,8	
700	54	31,0	11,0	35,9	10,0	32,1	24,7	6,3	
400	20	35,7	12,5	35,3	11,8	32,6	27,7	7,7	
177	25	27,7	11,5	41,7	10,7	38,1	19,2	7,9	
264	25	26,2	10,3	36,3	9,4	32,1	19,1	6,6	
113	8	31,7	12,0	36,7	11,3	34,2	23,7	7,9	
369	25	32,4	12,1	38,6	11,5	36,0	24,3	8,1	
1 019	114	28,1	11,4	40,0	10,3	34,8	20,3	7,2	
109	21	23,6	9,9	37,5	8,9	32,7	16,5	6,0	
99	14	31,0	13,2	35,5	11,8	30,6	22,3	7,5	
1 392	119	29,4	10,5	37,1	9,8	33,6	22,5	6,8	
172	7	32,2	13,4	40,0	12,9	38,1	23,0	8,9	
667	47	39,7	14,4	42,8	13,7	40,2	31,1	8,8	
89	8	37,3	14,4	38,1	13,9	36,2	28,3	9,6	
65	3	42,7	14,3	35,0	14,3	35,0	34,4	9,8	
127	6	39,3	13,7	38,2	12,6	34,0	31,0	8,5	
97	10	30,5	10,0	37,6	9,3	34,1	23,8	5,7	
8 652	717	28,3	10,8	40,2	9,9	35,3	21,2	6,9	
895	93	33,0	14,8	42,3	13,8	38,5	23,2	9,0	
57	8	23,9	9,1	36,6	8,6	33,9	17,3	5,7	
185	7	37,6	15,4	45,8	14,9	43,9	27,3	10,4	
12	4	34,5	12,7	30,0	12,7	30,0	26,7	8,3	
51	2	39,8	12,4	35,0	11,6	31,7	33,0	7,2	
192	8	40,0	14,5	40,4	13,9	37,9	31,2	9,7	
<b>13 284</b>	<b>1 094</b>	<b>33,5</b>	<b>13,0</b>	<b>40,3</b>	<b>12,2</b>	<b>36,8</b>	<b>25,0</b>	<b>8,1</b>	
606	57	35,0	13,1	40,3	12,1	36,5	26,4	8,4	
321	25	31,2	12,7	38,9	11,7	34,9	22,7	7,7	
488	28	36,3	15,0	42,1	13,8	37,5	27,3	8,9	
130	5	35,1	13,0	38,4	12,2	34,9	25,9	9,1	
593	40	34,4	13,0	40,6	12,1	36,7	25,8	8,3	
173	15	37,4	12,5	37,3	11,7	34,1	29,7	6,8	
689	79	31,4	12,9	40,5	12,1	37,3	23,0	8,0	
225	6	40,0	14,7	41,2	14,6	40,8	30,5	9,3	
99	6	39,2	12,9	39,5	12,3	37,3	31,2	9,2	
229	10	37,6	14,4	41,9	13,8	39,4	28,1	8,4	

\*) Vanhuuseläkkeensaajien osuus 16 vuotta täyttäneestä väestöstä ja työkyvyttömyyseläkkeensaajien osuus 16–64-vuotiaasta väestöstä.

\*) Ålderspensionstagares andel av befolkningen över 16 år och invalidpensionstagares andel av 16–64-åringarna.

**5 Eläkkeensaajat ja väestöosuudet eläkelajin mukaan 31.12.2006**  
**5 Pensionstagares antal och befolkningsandelar efter pensionslag 31.12.2006**

Maakunta - <i>Landskap</i> Kunta - <i>Kommun</i>	Kaikki eläkkeensaajat <i>Samtliga pensionsstagare</i>	Omaa eläkettä saavat - <i>Egenpensionstagare</i>						
		Kaikki <i>Samtliga</i>	Vanhuuseläke <i>Alderspension</i>		Työttömyyseläke <i>Arbetslöshetspension</i>	Työkyvyttömyyseläke <i>Invalidentpension</i>	Maatalouden erityiseläke <i>Spec. pension för lantbruksföretagare</i>	Osa-aika eläke <i>Deltidspension</i>
			Kaikki <i>Samtliga</i>	Alle 65v. <i>Under 65 år</i>				
<b>Kaikki eläkkeensaajat - <i>Samtliga pensionstagare</i></b>	<b>1 371 944</b>	<b>1 313 555</b>	<b>964 382</b>	<b>64 810</b>	<b>47 671</b>	<b>267 383</b>	<b>30 556</b>	<b>30 642</b>
<b>Suomessa asuvat - <i>I Finland bosatta</i></b>	<b>1 313 566</b>	<b>1 256 962</b>	<b>918 930</b>	<b>63 439</b>	<b>47 621</b>	<b>256 276</b>	<b>30 545</b>	<b>30 628</b>
<b>Satakunta</b>	<b>66 301</b>	<b>63 624</b>	<b>47 446</b>	<b>2 723</b>	<b>3 004</b>	<b>11 752</b>	<b>1 236</b>	<b>1 251</b>
Kodisjoki	124	116	83	1	5	22	6	2
Kokemäki - <i>Kumo</i>	2 713	2 642	1 980	92	104	469	60	73
Köyliö - <i>Kjulo</i>	914	882	685	54	29	155	17	8
Lappi	908	877	665	20	38	144	40	14
Lavia	805	781	589	23	22	157	51	5
Luvia	889	854	638	55	55	140	14	21
Merikarvia - <i>Sastmola</i>	1 287	1 234	976	46	51	193	53	8
Nakkila	1 676	1 606	1 180	63	90	296	38	33
Noormarkku - <i>Norrmark</i>	1 627	1 548	1 147	52	101	276	29	23
Pomarkku - <i>Påmark</i>	868	839	620	20	42	154	43	11
Pori - <i>Björneborg</i>	21 906	21 022	15 453	905	1 174	4 128	52	362
Rauma - <i>Raumo</i>	9 652	9 237	6 942	417	427	1 653	28	256
Siikainen	658	643	501	24	13	115	43	8
Säkylä	1 477	1 391	1 091	109	37	218	18	44
Ulvila - <i>Ulvby</i>	3 585	3 441	2 505	157	209	644	51	76
Vampula	561	538	426	16	10	77	33	5
<b>Kanta-Häme - <i>Egentliga Tavastland</i></b>	<b>45 428</b>	<b>43 569</b>	<b>32 826</b>	<b>2 234</b>	<b>1 704</b>	<b>7 947</b>	<b>941</b>	<b>940</b>
Forssa	5 352	5 140	3 748	194	227	1 031	92	135
Hattula	2 231	2 133	1 589	183	93	377	57	59
Hauho	1 369	1 317	1 026	51	49	203	57	21
Hausjärvi	1 993	1 908	1 388	91	80	383	54	34
Humppila	768	735	532	17	18	151	42	17
Hämeenlinna - <i>Tavastehus</i>	12 840	12 335	9 419	815	508	2 192	25	264
Janakkala	4 139	3 964	3 001	169	176	694	85	75
Jokioinen - <i>Jockis</i>	1 386	1 323	1 021	39	47	216	67	18
Kalvola	1 034	1 003	774	39	26	185	39	12
Lammi	1 860	1 788	1 423	79	35	274	102	29
Loppi	2 096	2 004	1 494	87	76	375	89	44
Renko	651	645	473	21	25	112	43	13
Riihimäki	6 656	6 340	4 687	354	250	1 263	28	164
Tammela	1 814	1 740	1 344	53	55	282	100	44
Tuulos	472	462	354	19	18	76	20	8
Ypäjä	767	732	553	23	21	133	41	3
<b>Pirkanmaa - <i>Birkaland</i></b>	<b>117 078</b>	<b>112 344</b>	<b>83 495</b>	<b>5 492</b>	<b>4 964</b>	<b>21 338</b>	<b>2 317</b>	<b>2 503</b>
Hämeenkyrö - <i>Tavastkyro</i>	2 835	2 717	1 954	106	125	579	97	35
Ikaalinen - <i>Ikalis</i>	2 368	2 277	1 731	85	73	400	177	45
Juupajoki	702	680	511	43	28	128	33	11
Kangasala	5 905	5 647	4 170	347	223	1 115	70	155
Kihniö	791	771	562	21	22	167	82	11
Kuhmalhti	379	360	269	10	8	76	26	5
Kuru	943	908	670	47	41	179	52	19
Kylmäkoski	705	673	465	24	31	140	31	22
Lempäälä	3 514	3 342	2 456	174	155	622	41	108
Luopioinen	879	853	678	21	26	123	60	14
Längelmäki	665	636	486	16	22	115	49	6
Mouhijärvi	829	797	573	28	24	169	67	15
Mänttä	2 126	2 043	1 486	73	119	398	12	47
Nokia	6 854	6 564	4 557	297	382	1 484	54	156
Orivesi	2 760	2 668	2 026	135	121	464	99	48

'Kaikki eläkkeensaajat' -rivi sisältää myös ulkomailta asuvat eläkkeensaajat.  
 'Samtliga pensionstagare' -raden avser också pensionstagare bosatta utomlands.



Perhe-eläkkeensaajat Familjepensionstagare		Omaa eläkettä saavien väestöosuuksia, % - Egenpensionstagares befolkningsandelar, %						
Lesket Efterlevande makar	Lapset Barn	Kaikki yli 16-vuotiaat Samtliga som fyllt 16 år	Sis. osa-aikaeläkkeet Inkl. deltidspensioner		Ilman osa-aikaeläkkeitä Utan deltidspensioner		Vanhuus- eläkkeen- saajat *) Ålderspensionstagare*)	Työkyvyttö- myyseläkkeen- saajat *) Invalidpensionstagare *)
			16–64-vuo- tiaat -åringar	55–64-vuo- tiaat -åringar	16–64-vuo- tiaat -åringar	55–64-vuo- tiaat -åringar		
<b>262 642</b>	<b>25 058</b>	.	.	.	.	.	.	.
<b>259 162</b>	<b>24 625</b>	<b>29,2</b>	<b>11,7</b>	<b>40,3</b>	<b>10,8</b>	<b>36,1</b>	<b>21,3</b>	<b>7,4</b>
<b>13 284</b>	<b>1 094</b>	<b>33,5</b>	<b>13,0</b>	<b>40,3</b>	<b>12,2</b>	<b>36,8</b>	<b>25,0</b>	<b>8,1</b>
31	3	27,5	10,0	32,1	9,4	29,6	19,7	6,5
547	21	37,9	14,8	41,7	13,4	36,3	28,4	9,2
194	9	37,1	14,4	42,8	13,9	41,0	28,8	8,9
159	15	33,4	11,7	38,8	11,0	35,8	25,4	7,3
185	11	41,9	16,5	42,3	16,2	41,0	31,6	12,1
176	9	31,8	12,9	37,6	11,9	34,2	23,7	6,7
278	24	41,8	15,0	43,8	14,7	42,3	33,1	9,6
356	28	34,4	13,8	41,5	12,8	38,0	25,2	8,3
288	42	31,9	12,1	38,9	11,5	36,3	23,7	7,4
180	12	40,1	16,1	45,3	15,3	42,2	29,7	10,3
4 182	400	33,0	13,2	41,4	12,5	38,3	24,3	8,4
1 952	137	30,3	11,3	37,1	10,3	32,5	22,7	6,9
121	3	42,0	15,8	41,3	15,0	38,5	32,7	10,9
312	39	34,1	13,2	43,0	11,8	37,2	26,7	7,0
640	59	31,2	12,6	39,2	11,7	35,7	22,7	7,4
130	11	39,5	13,4	41,0	12,9	38,9	31,3	8,1
<b>9 314</b>	<b>746</b>	<b>31,5</b>	<b>12,1</b>	<b>39,7</b>	<b>11,2</b>	<b>35,8</b>	<b>23,7</b>	<b>7,4</b>
1 092	86	34,0	13,7	39,6	12,6	35,0	24,8	8,9
420	41	28,5	12,0	41,5	11,0	37,2	21,2	6,2
292	22	40,1	14,8	41,8	13,9	38,5	31,2	8,8
399	39	28,6	11,4	39,8	10,8	36,7	20,8	7,1
167	15	34,7	13,7	44,5	12,7	39,9	25,1	9,4
2 588	198	31,1	12,1	40,7	11,2	36,8	23,8	7,1
873	62	30,8	11,3	36,5	10,5	33,3	23,3	6,9
286	24	29,4	9,7	35,8	9,2	33,5	22,7	6,1
208	16	35,2	12,6	37,9	12,1	35,6	27,1	8,7
403	33	38,9	13,7	39,3	12,8	35,8	31,0	8,4
417	38	31,9	12,2	40,6	11,3	36,8	23,8	7,7
136	1	33,8	13,2	41,8	12,3	38,4	24,8	7,7
1 405	120	28,3	11,2	39,7	10,2	35,2	21,0	7,0
369	33	33,1	11,3	39,5	10,2	34,3	25,6	7,1
90	4	35,8	13,3	40,2	12,5	37,0	27,5	8,0
169	14	33,4	12,2	34,5	12,0	33,7	25,2	8,0
<b>22 902</b>	<b>2 046</b>	<b>28,9</b>	<b>11,1</b>	<b>40,3</b>	<b>10,3</b>	<b>36,4</b>	<b>21,5</b>	<b>6,9</b>
596	51	33,1	13,7	44,2	13,1	41,8	23,8	9,1
522	39	36,1	13,5	40,5	12,5	36,8	27,4	8,6
135	7	37,8	15,9	44,9	15,0	41,8	28,4	9,6
1 068	113	26,5	10,4	38,0	9,5	33,7	19,6	6,4
159	6	39,5	16,2	46,8	15,5	43,6	28,8	11,8
90	10	39,0	15,3	50,0	14,5	46,6	29,2	11,5
197	15	39,4	16,9	46,6	15,8	42,6	29,1	10,6
119	9	31,8	13,8	41,2	12,5	36,3	21,9	8,3
702	65	23,5	8,9	35,1	8,0	30,4	17,3	5,2
191	12	42,4	14,5	42,6	13,5	38,8	33,7	9,1
135	8	44,9	17,5	41,3	16,9	39,2	34,3	12,2
155	24	33,1	13,5	46,4	12,7	42,6	23,8	9,1
447	34	37,4	15,6	45,3	14,4	40,9	27,2	9,8
1 306	137	27,9	11,9	42,0	11,1	38,2	19,3	7,7
555	45	36,5	14,4	44,1	13,5	40,6	27,7	8,6

\*) Vanhuuseläkkeensaajien osuus 16 vuotta täyttäneestä väestöstä ja työkyvyttömyyseläkkeensaajien osuus 16–64-vuotiaasta väestöstä.

\*) Ålderspensionstagares andel av befolkningen över 16 år och invalidpensionstagares andel av 16–64-åringarna.

**5 Eläkkeensaajat ja väestöosuudet eläkelajin mukaan 31.12.2006**  
**5 Pensionstagares antal och befolkningsandelar efter pensionslag 31.12.2006**

Maakunta - <i>Landskap</i> Kunta - <i>Kommun</i>	Kaikki eläkkeensaajat <i>Samtliga pensionsstagare</i>	Omaa eläkettä saavat - <i>Egenpensionstagare</i>						
		Kaikki <i>Samtliga</i>	Vanhuuseläke <i>Ålderspension</i>		Työttömyyseläke <i>Arbetslöshetspension</i>	Työkyvyttömyyseläke <i>Invalidentpension</i>	Maatalouden erityiseläke <i>Spec. pension för lantbruksföretagare</i>	Osa-aika eläke <i>Deltidspension</i>
			Kaikki <i>Samtliga</i>	Alle 65v. <i>Under 65 år</i>				
<b>Kaikki eläkkeensaajat - <i>Samtliga pensionstagare</i></b>	<b>1 371 944</b>	<b>1 313 555</b>	<b>964 382</b>	<b>64 810</b>	<b>47 671</b>	<b>267 383</b>	<b>30 556</b>	<b>30 642</b>
<b>Suomessa asuvat - <i>I Finland bosatta</i></b>	<b>1 313 566</b>	<b>1 256 962</b>	<b>918 930</b>	<b>63 439</b>	<b>47 621</b>	<b>256 276</b>	<b>30 545</b>	<b>30 628</b>
<b><i>Pirkanmaa - Birkaland</i></b>	<b>117 078</b>	<b>112 344</b>	<b>83 495</b>	<b>5 492</b>	<b>4 964</b>	<b>21 338</b>	<b>2 317</b>	<b>2 503</b>
Parkano	2 326	2 235	1 620	81	115	456	155	26
Pirkkala - <i>Birkala</i>	2 827	2 681	1 908	182	164	519	18	99
Punkalaidun	1 282	1 240	992	44	26	180	107	10
Pälkäne	1 236	1 194	900	41	36	222	48	23
Ruovesi	1 947	1 885	1 491	62	42	314	151	22
Suodenniemi	473	454	339	15	6	85	48	6
Tampere - <i>Tammerfors</i>	47 139	45 264	33 804	2 442	2 006	8 532	109	1 126
Toijala	2 220	2 120	1 566	69	102	414	24	37
Urjala	1 868	1 782	1 389	57	43	307	85	26
Valkeakoski	5 756	5 527	4 153	293	298	982	25	105
Vammala	4 635	4 461	3 436	186	183	760	109	58
Vesilahti	922	886	669	36	22	163	63	16
Viihala	1 334	1 284	960	53	48	262	6	21
Viljakkala	600	576	429	22	28	103	22	12
Vilppula	1 820	1 744	1 337	49	79	296	67	26
Virrat - <i>Virtdois</i>	2 706	2 608	1 973	98	88	469	243	44
Ylöjärvi	4 235	4 027	2 811	279	225	870	48	133
Äetsä	1 497	1 440	1 124	56	53	245	39	16
<b>Päijät-Häme - <i>Päijänne-Tavastland</i></b>	<b>54 119</b>	<b>51 930</b>	<b>37 931</b>	<b>2 240</b>	<b>2 532</b>	<b>10 141</b>	<b>963</b>	<b>1 196</b>
Artjärvi - <i>Artsjö</i>	549	538	412	12	10	88	49	8
Asikkala	2 688	2 588	1 940	109	105	456	89	59
Hartola	1 296	1 250	958	44	34	214	119	24
Heinola	6 364	6 107	4 491	274	302	1 181	103	142
Hollola	4 711	4 528	3 242	254	248	876	80	152
Hämeenkoski	674	650	494	16	19	107	43	8
Kärkölä	1 292	1 229	877	36	47	245	54	29
Lahti - <i>Lahtis</i>	26 110	25 039	18 301	1 097	1 341	4 953	40	550
Nastola	3 359	3 222	2 139	131	207	761	46	107
Orimattila	3 856	3 673	2 713	154	125	705	152	73
Padasjoki	1 358	1 306	989	55	47	253	38	15
Sysmä	1 862	1 800	1 375	58	47	302	150	29
<b>Kymenlaakso - <i>Kymmenedalen</i></b>	<b>54 648</b>	<b>52 344</b>	<b>38 366</b>	<b>2 692</b>	<b>2 268</b>	<b>10 498</b>	<b>972</b>	<b>1 064</b>
Anjalankoski	5 094	4 869	3 521	195	171	1 003	162	126
Elimäki	2 224	2 135	1 637	81	60	359	130	28
Hamina - <i>Fredrikshamn</i>	6 591	6 328	4 766	370	252	1 173	94	132
Iitti	2 226	2 135	1 623	85	79	358	88	42
Jaala	688	671	486	31	43	119	47	17
Kotka	16 095	15 418	11 113	807	755	3 267	28	356
Kouvola	8 947	8 553	6 442	525	381	1 609	24	158
Kuusankoski	6 091	5 826	4 107	232	328	1 329	9	76
Miehikkälä	997	962	712	30	14	191	85	6
Pyhtää - <i>Pyttis</i>	1 473	1 394	1 031	76	50	269	23	37
Valkeala	2 961	2 834	2 012	193	103	612	172	70
Virolahti	1 261	1 219	916	67	32	209	110	16
<b>Etelä-Karjala - <i>Södra Karelen</i></b>	<b>40 108</b>	<b>38 498</b>	<b>28 864</b>	<b>1 993</b>	<b>1 646</b>	<b>7 122</b>	<b>1 121</b>	<b>701</b>
Imatra	9 208	8 871	6 612	446	416	1 701	31	170
Joutseno	3 132	2 988	2 209	176	159	569	72	46
Lappeenranta - <i>Villmanstrand</i>	15 258	14 561	10 794	796	633	2 843	157	298
Lemi	873	844	637	36	32	141	54	15
Luumäki	1 835	1 765	1 356	54	64	276	137	24

'Kaikki eläkkeensaajat' -rivi sisältää myös ulkomailla asuvat eläkkeensaajat.  
'*Samtliga pensionstagare*' -raden avser också *pensionstagare bosatta utomlands*.

Perhe-eläkkeensaajat Familjepensionstagare		Omaa eläkettä saavien väestöosuuksia, % - Egenpensionstagares befolkningsandelar, %						
Lesket Efterlevande makar	Lapset Barn	Kaikki yli 16-vuotiaat Samtliga som fyllt 16 år	Sis. osa-aikaeläkkeet Inkl. deltidspensioner		Ilman osa-aikaeläkkeitä Utan deltidspensioner		Vanhuus- eläkkeen- saajat *) Ålderspensionstagare*)	Työkyvyttö- myyseläkkeen- saajat *) Invalidpensionstagare *)
			16-64-vuo- tiaat -åringar	55-64-vuo- tiaat -åringar	16-64-vuo- tiaat -åringar	55-64-vuo- tiaat -åringar		
<b>262 642</b>	<b>25 058</b>	.	.	.	.	.	.	.
<b>259 162</b>	<b>24 625</b>	<b>29,2</b>	<b>11,7</b>	<b>40,3</b>	<b>10,8</b>	<b>36,1</b>	<b>21,3</b>	<b>7,4</b>
<b>22 902</b>	<b>2 046</b>	<b>28,9</b>	<b>11,1</b>	<b>40,3</b>	<b>10,3</b>	<b>36,4</b>	<b>21,5</b>	<b>6,9</b>
538	42	37,0	15,4	42,1	14,9	40,0	26,8	10,1
513	58	23,0	9,6	38,8	8,6	33,7	16,4	5,2
289	9	42,8	15,0	42,2	14,5	40,3	34,3	9,2
223	22	33,2	12,2	37,8	11,4	34,3	25,0	8,1
395	20	42,1	14,9	41,2	14,2	38,6	33,3	10,3
128	6	40,9	16,5	45,8	15,7	43,0	30,5	10,8
8 654	849	25,9	9,7	39,7	8,9	35,4	19,3	6,0
502	47	31,1	11,7	39,6	11,0	36,4	23,0	7,8
417	46	38,2	13,5	39,0	12,7	36,0	29,8	9,2
1 197	84	32,7	12,8	39,2	12,0	36,1	24,5	7,5
1 006	64	35,7	13,1	39,5	12,5	37,0	27,5	8,2
158	11	29,9	10,9	41,0	10,2	37,5	22,6	7,0
310	22	29,4	10,9	40,6	10,3	37,7	22,0	7,6
130	9	32,7	12,5	39,6	11,6	35,8	24,4	7,6
426	31	38,1	13,9	40,6	13,1	37,6	29,2	9,0
597	33	39,5	15,5	43,1	14,6	39,7	29,9	9,9
715	95	22,7	9,8	41,3	8,9	36,6	15,8	5,7
327	23	35,8	12,6	37,9	12,1	35,8	28,0	8,3
<b>10 672</b>	<b>912</b>	<b>31,6</b>	<b>12,7</b>	<b>39,0</b>	<b>11,7</b>	<b>35,1</b>	<b>23,1</b>	<b>7,9</b>
125	6	41,4	15,3	45,8	14,4	42,4	31,7	9,8
549	50	36,2	14,3	40,2	13,2	36,3	27,2	8,6
321	23	41,2	15,8	44,7	14,7	40,6	31,6	10,1
1 319	97	35,4	14,5	39,8	13,4	35,7	26,0	9,1
844	73	27,2	11,3	37,2	10,2	32,5	19,5	6,4
142	13	36,3	13,1	41,2	12,5	38,8	27,6	8,2
285	33	30,4	12,2	37,1	11,3	33,5	21,7	7,7
4 887	442	30,3	12,0	38,3	11,2	34,6	22,1	7,6
629	57	27,2	12,4	37,9	11,3	33,4	18,1	7,7
838	68	31,3	12,1	38,6	11,3	35,3	23,1	7,7
318	22	43,0	17,7	45,5	17,0	43,1	32,5	12,1
415	28	45,9	18,6	47,8	17,5	44,1	35,0	11,6
<b>11 206</b>	<b>915</b>	<b>34,1</b>	<b>14,2</b>	<b>43,4</b>	<b>13,3</b>	<b>39,7</b>	<b>25,0</b>	<b>8,9</b>
1 138	76	35,2	14,7	43,3	13,5	38,4	25,5	9,6
490	35	31,9	11,3	38,0	10,7	35,5	24,4	7,0
1 331	101	34,8	14,0	43,0	13,1	39,1	26,2	8,5
492	32	35,5	13,4	39,7	12,4	36,1	27,0	8,0
148	8	42,4	19,2	49,0	17,7	44,1	30,7	10,6
3 264	280	33,6	14,4	45,1	13,4	41,0	24,2	9,2
1 843	151	32,4	13,0	40,6	12,2	37,3	24,4	7,9
1 230	101	34,9	15,3	43,9	14,7	41,5	24,6	10,4
197	17	47,2	20,7	54,4	20,2	52,7	34,9	14,1
284	38	33,3	13,6	40,7	12,5	36,1	24,6	8,4
531	63	31,4	14,1	45,7	13,1	41,4	22,3	8,5
258	13	39,9	16,8	48,8	16,0	46,0	30,0	9,5
<b>8 617</b>	<b>651</b>	<b>34,0</b>	<b>13,5</b>	<b>42,2</b>	<b>12,7</b>	<b>38,8</b>	<b>25,5</b>	<b>8,3</b>
1 948	131	35,8	14,6	42,8	13,6	39,2	26,6	9,2
659	57	33,3	13,8	40,5	13,1	37,9	24,6	8,2
3 239	305	29,5	11,6	40,6	10,9	37,0	21,8	7,2
167	14	34,2	13,0	44,3	12,2	40,9	25,8	7,6
406	26	40,2	15,0	43,6	14,2	40,7	30,9	9,0

\*) Vanhuuseläkkeensaajien osuus 16 vuotta täyttäneestä väestöstä ja työkyvyttömyyseläkkeensaajien osuus 16-64-vuotiaasta väestöstä.  
 \*) Ålderspensionstagares andel av befolkningen över 16 år och invalidpensionstagares andel av 16-64-åringarna.

## 5 Eläkkeensaajat ja väestöosuudet eläkelajin mukaan 31.12.2006

## 5 Pensionstagares antal och befolkningsandelar efter pensionslag 31.12.2006

Maakunta - <i>Landskap</i> Kunta - <i>Kommun</i>	Kaikki eläkkeensaajat <i>Samtliga pensionsstagare</i>	Omaa eläkettä saavat - <i>Egenpensionstagare</i>						
		Kaikki <i>Samtliga</i>	Vanhuuseläke <i>Ålderspension</i>		Työttömyyseläke <i>Arbetslöshetspension</i>	Työkyvyttömyyseläke <i>Invalidentpension</i>	Maatalouden erityiseläke <i>Spec. pension för lantbruksföretagare</i>	Osa-aika eläke <i>Deltidspension</i>
			Kaikki <i>Samtliga</i>	Alle 65v. <i>Under 65 år</i>				
<b>Kaikki eläkkeensaajat - Samtliga pensionstagare</b>	<b>1 371 944</b>	<b>1 313 555</b>	<b>964 382</b>	<b>64 810</b>	<b>47 671</b>	<b>267 383</b>	<b>30 556</b>	<b>30 642</b>
<b>Suomessa asuvat - I Finland bosatta</b>	<b>1 313 566</b>	<b>1 256 962</b>	<b>918 930</b>	<b>63 439</b>	<b>47 621</b>	<b>256 276</b>	<b>30 545</b>	<b>30 628</b>
<b>Etelä-Karjala - <i>Södra Karelen</i></b>	<b>40 108</b>	<b>38 498</b>	<b>28 864</b>	<b>1 993</b>	<b>1 646</b>	<b>7 122</b>	<b>1 121</b>	<b>701</b>
Parikkala	2 506	2 417	1 844	125	72	401	223	33
Rautjärvi	1 631	1 582	1 135	59	80	346	126	13
Ruokolahti	2 069	1 991	1 528	108	72	352	114	31
Savitaipale	1 558	1 515	1 229	73	39	192	99	29
Suomenniemi	324	321	257	10	9	49	14	2
Taipalsaari	1 172	1 118	848	84	49	173	45	38
Ylämaa	542	525	415	26	21	79	49	2
<b>Etelä-Savo - <i>Södra Savolax</i></b>	<b>51 457</b>	<b>49 551</b>	<b>36 327</b>	<b>2 145</b>	<b>1 816</b>	<b>10 037</b>	<b>2 187</b>	<b>973</b>
Enonkoski	640	616	456	21	23	117	53	5
Haukivuori	903	873	641	20	18	183	80	9
Heinävesi	1 701	1 658	1 189	46	38	403	154	18
Hirvensalmi	1 056	1 018	741	37	39	209	56	16
Joroinen - <i>Jorois</i>	1 736	1 670	1 161	52	61	376	105	30
Juva	2 564	2 474	1 847	87	53	454	233	47
Kangasniemi	2 349	2 271	1 692	74	70	445	157	21
Kerimäki	1 914	1 843	1 351	68	79	347	111	36
Mikkeli - S:t Michel	12 561	12 046	8 739	722	484	2 511	212	330
Mäntyharju	2 471	2 392	1 753	85	89	501	120	33
Pertunmaa	817	792	569	21	18	186	66	7
Pieksämäki	4 317	4 152	2 988	188	154	953	22	69
Pieksänmaa	2 802	2 732	1 898	97	108	625	189	55
Punkaharju	1 409	1 379	1 045	78	35	238	82	47
Puumala	1 154	1 105	814	33	29	239	58	7
Rantasalmi	1 559	1 499	1 123	47	45	268	147	16
Ristiina	1 650	1 581	1 176	82	54	307	75	25
Savonlinna - <i>Nyslott</i>	8 111	7 776	5 892	334	366	1 348	130	178
Savonranta	492	473	330	11	20	117	41	3
Sulkava	1 251	1 201	922	42	33	210	96	21
<b>Pohjois-Savo - <i>Norra Savolax</i></b>	<b>72 570</b>	<b>69 678</b>	<b>48 869</b>	<b>2 848</b>	<b>2 249</b>	<b>16 919</b>	<b>2 995</b>	<b>1 168</b>
Iisalmi - <i>Idensalmi</i>	6 383	6 101	4 336	244	228	1 404	225	115
Juankoski	1 948	1 864	1 240	53	68	504	123	24
Kaavi	1 388	1 340	903	38	42	378	109	14
Karttula	971	943	645	33	24	249	50	17
Keitele	933	914	666	29	24	185	87	11
Kiuruvesi	3 350	3 236	2 276	94	76	738	356	36
Kuopio	22 146	21 158	14 813	1 085	726	5 219	238	485
Lapinlahti	2 291	2 173	1 506	67	73	522	148	34
Leppävirta	3 553	3 437	2 467	125	127	806	175	22
Maaninka	1 243	1 201	857	47	26	266	102	17
Nilsjä	2 291	2 201	1 530	66	52	545	182	28
Pielavesi	2 117	2 060	1 504	74	38	447	201	28
Rautalampi	1 444	1 396	1 009	52	33	321	110	14
Rautavaara	929	906	624	23	27	247	73	1
Siilinjärvi	4 423	4 180	2 867	307	135	1 093	96	86
Sonkajärvi	1 726	1 672	1 158	69	36	401	151	20
Suonenjoki	2 780	2 687	1 927	82	95	621	71	37
Tervo	697	684	487	12	18	160	70	9
Tuusniemi	1 198	1 160	790	29	28	307	81	13
Varkaus	7 284	7 012	4 892	244	279	1 755	52	117
Varpaisjärvi	1 131	1 084	765	23	33	241	107	13
Vesanto	1 058	1 019	741	28	32	217	85	12
Vieremä	1 286	1 250	866	24	29	293	103	15

'Kaikki eläkkeensaajat' -rivi sisältää myös ulkomailla asuvat eläkkeensaajat.  
'Samtliga pensionstagare' -raden avser också pensionstagare bosatta utomlands.

Perhe-eläkkeensaajat Familjepensionstagare		Omaa eläkettä saavien väestöosuuksia, % - Egenpensionstagares befolkningsandelar, %						
Lesket Efterlevande makar	Lapset Barn	Kaikki yli 16-vuotiaat Samtliga som fyllt 16 år	Sis. osa-aikaeläkkeet Inkl. deltidspensioner		Ilman osa-aikaeläkkeitä Utan deltidspensioner		Vanhuus- eläkkeen- saajat *) Ålderspensionstagare*)	Työkyvyttö- myyseläkkeen- saajat *) Invalidpensionstagare *)
			16-64-vuo- tiaat -åringar	55-64-vuo- tiaat -åringar	16-64-vuo- tiaat -åringar	55-64-vuo- tiaat -åringar		
<b>262 642</b>	<b>25 058</b>	.	.	.	.	.	.	.
<b>259 162</b>	<b>24 625</b>	<b>29,2</b>	<b>11,7</b>	<b>40,3</b>	<b>10,8</b>	<b>36,1</b>	<b>21,3</b>	<b>7,4</b>
<b>8 617</b>	<b>651</b>	<b>34,0</b>	<b>13,5</b>	<b>42,2</b>	<b>12,7</b>	<b>38,8</b>	<b>25,5</b>	<b>8,3</b>
573	32	45,2	19,2	48,6	18,3	45,7	34,5	11,0
383	14	44,1	20,1	45,5	19,6	43,8	31,6	13,8
447	32	40,0	16,1	43,4	15,2	40,1	30,7	9,9
361	13	43,0	15,2	43,3	14,0	38,9	34,9	8,1
76	-	46,3	16,7	43,7	16,3	42,1	37,0	11,1
225	20	28,7	11,3	40,3	10,1	34,9	21,8	5,5
133	7	40,8	15,1	43,5	14,9	42,7	32,2	8,8
<b>10 929</b>	<b>806</b>	<b>37,0</b>	<b>15,4</b>	<b>45,3</b>	<b>14,4</b>	<b>41,4</b>	<b>27,1</b>	<b>10,1</b>
141	6	42,8	18,0	49,2	17,5	47,6	31,7	11,7
196	18	45,2	19,3	47,1	18,6	44,7	33,2	14,0
348	15	45,8	20,7	51,8	20,0	49,3	32,8	16,2
219	15	46,7	21,3	51,2	20,3	47,7	34,0	14,2
372	32	36,1	16,0	46,3	15,1	42,9	25,1	10,7
625	39	40,1	16,2	46,9	15,1	42,8	29,9	10,3
531	39	43,0	17,9	47,8	17,3	45,8	32,1	12,2
398	37	38,1	15,8	44,5	14,8	40,9	27,9	9,8
2 434	222	31,2	13,2	43,2	12,1	38,3	22,6	8,2
550	33	42,0	18,0	44,7	17,1	41,8	30,8	12,4
180	11	44,8	20,0	47,6	19,5	45,6	32,2	15,3
901	67	39,5	17,6	48,6	16,7	44,9	28,4	12,4
539	23	38,9	17,8	51,5	16,8	47,4	27,0	12,0
280	9	40,2	17,0	46,5	15,0	39,9	30,5	9,8
278	15	45,8	19,9	48,5	19,4	47,1	33,7	14,7
378	27	41,3	16,6	46,8	16,0	44,4	31,0	10,5
345	31	37,9	15,8	43,5	15,0	40,6	28,2	10,0
1 786	138	33,9	12,8	40,8	11,8	36,4	25,7	7,8
122	7	44,4	20,6	47,3	20,2	46,0	31,0	15,7
306	22	44,8	17,8	48,0	16,6	44,1	34,4	11,6
<b>14 815</b>	<b>1 397</b>	<b>33,9</b>	<b>14,8</b>	<b>47,0</b>	<b>14,1</b>	<b>43,6</b>	<b>23,7</b>	<b>10,6</b>
1 378	145	32,9	13,9	44,3	13,1	40,7	23,4	9,7
410	43	40,1	19,6	52,5	18,9	49,9	26,7	14,6
287	27	45,8	23,0	53,8	22,3	51,3	30,9	18,3
178	12	33,9	15,3	49,3	14,5	45,5	23,2	11,5
208	7	39,7	16,6	47,7	16,0	45,1	28,9	11,1
708	52	41,1	18,5	54,1	17,9	51,5	28,9	12,9
4 202	503	28,1	12,1	43,8	11,3	39,6	19,7	8,5
541	61	35,3	15,6	46,4	14,9	43,3	24,5	11,1
724	50	38,2	16,5	49,1	16,2	47,7	27,4	12,1
304	20	38,8	17,1	52,6	16,4	49,4	27,7	11,6
481	38	39,9	18,2	50,3	17,5	47,7	27,8	13,5
457	25	46,0	20,6	51,5	19,7	48,4	33,5	14,6
307	19	45,7	20,9	49,8	20,3	47,4	33,1	15,3
176	11	50,2	25,4	57,6	25,3	57,3	34,6	20,6
791	104	26,4	12,2	43,9	11,6	40,7	18,1	8,2
362	28	40,7	19,3	52,5	18,6	49,9	28,2	13,3
580	42	41,4	18,1	49,4	17,3	46,3	29,7	13,4
132	6	44,4	19,6	49,0	18,8	45,9	31,6	15,0
263	17	45,1	22,0	51,3	21,3	48,7	30,7	17,0
1 553	121	35,5	15,7	46,9	14,9	43,5	24,8	11,7
237	28	42,4	18,9	52,7	18,1	49,9	29,9	13,3
244	25	46,4	20,6	49,9	19,8	47,2	33,7	14,6
292	13	37,3	16,3	49,5	15,7	47,0	25,9	11,7

\*) Vanhuuseläkkeensaajien osuus 16 vuotta täyttäneestä väestöstä ja työkyvyttömyyseläkkeensaajien osuus 16-64-vuotiaasta väestöstä.

\*) Ålderspensionstagares andel av befolkningen över 16 år och invalidpensionstagares andel av 16-64-åringarna.

**5 Eläkkeensaajat ja väestöosuudet eläkelajin mukaan 31.12.2006**  
**5 Pensionstagares antal och befolkningsandelar efter pensionslag 31.12.2006**

Maakunta - <i>Landskap</i> Kunta - <i>Kommun</i>	Kaikki eläkkeensaajat <i>Samtliga pensionsstagare</i>	Omaa eläkettä saavat - <i>Egenpensionstagare</i>						
		Kaikki <i>Samtliga</i>	Vanhuuseläke <i>Ålderspension</i>		Työttömyyseläke <i>Arbetslöshetspension</i>	Työkyvyttömyyseläke <i>Invalidpension</i>	Maatalouden erityiseläke <i>Spec. pension för lantbruksföretagare</i>	Osa-aika eläke <i>Deltids-pension</i>
			Kaikki <i>Samtliga</i>	Alle 65v. <i>Under 65 år</i>				
<b>Kaikki eläkkeensaajat - <i>Samtliga pensionstagare</i></b>	<b>1 371 944</b>	<b>1 313 555</b>	<b>964 382</b>	<b>64 810</b>	<b>47 671</b>	<b>267 383</b>	<b>30 556</b>	<b>30 642</b>
<b>Suomessa asuvat - <i>I Finland bosatta</i></b>	<b>1 313 566</b>	<b>1 256 962</b>	<b>918 930</b>	<b>63 439</b>	<b>47 621</b>	<b>256 276</b>	<b>30 545</b>	<b>30 628</b>
<b>Pohjois-Karjala - <i>Norra Karelen</i></b>	<b>48 454</b>	<b>46 502</b>	<b>33 138</b>	<b>2 084</b>	<b>1 859</b>	<b>10 295</b>	<b>2 490</b>	<b>881</b>
Eno	2 281	2 193	1 560	77	105	480	94	38
Ilomantsi - <i>Ilomants</i>	2 543	2 482	1 812	119	94	549	200	24
Joensuu	13 752	13 106	9 522	680	524	2 747	224	348
Juuka	2 222	2 145	1 483	70	56	540	189	41
Kesälahti	970	931	699	28	49	164	50	9
Kitee	3 042	2 930	2 134	118	123	595	239	35
Kontiolahti	2 476	2 345	1 602	197	102	573	104	70
Lieksa	5 029	4 856	3 514	182	225	1 015	267	58
Liperi	3 151	3 027	2 090	167	97	711	209	61
Nurmes	3 256	3 116	2 229	95	131	694	156	47
Outokumpu	2 630	2 520	1 722	86	117	642	92	36
Polvijärvi	1 703	1 645	1 124	52	41	409	187	28
Pyhäselkä	1 529	1 444	950	58	66	382	79	36
Rääkkylä	1 083	1 059	759	35	34	231	134	10
Tohmajärvi	1 791	1 734	1 265	94	59	327	166	30
Valtimo	996	969	673	26	36	236	100	10
<b>Keski-Suomi - <i>Mellersta Finland</i></b>	<b>70 461</b>	<b>67 536</b>	<b>48 923</b>	<b>3 134</b>	<b>2 736</b>	<b>14 240</b>	<b>2 242</b>	<b>1 409</b>
Hankasalmi	1 933	1 852	1 347	51	59	373	162	31
Joutsa	1 554	1 482	1 118	54	54	265	85	26
Jyväskylä	17 964	17 127	12 348	894	743	3 656	18	470
Jyväskylän mlk - <i>Jyväskylä lk</i>	7 178	6 843	4 679	448	329	1 656	74	213
Jämsä	4 601	4 408	3 297	209	166	828	164	95
Jämsänkoski	2 221	2 122	1 530	85	94	449	45	47
Kannonkoski	647	626	478	19	12	122	40	6
Karstula	1 630	1 559	1 169	49	42	296	139	21
Keuruu	3 706	3 587	2 673	209	135	703	107	65
Kinnula	653	622	404	15	14	195	30	4
Kivijärvi	536	523	384	18	23	113	44	2
Konnevesi	1 073	1 041	782	31	27	191	81	16
Korpilahti	1 515	1 471	1 130	51	38	264	72	19
Kuhmoinen	1 199	1 165	905	40	34	209	60	11
Kyyjärvi	565	542	378	11	15	130	65	1
Laukaa	3 944	3 775	2 640	204	154	866	126	99
Leivonmäki	458	449	331	16	11	99	34	5
Luhanka	404	394	316	16	5	69	32	3
Multia	779	758	590	10	34	116	52	9
Muurame	1 608	1 530	1 051	95	89	337	18	55
Petäjävesi	1 156	1 104	791	48	41	235	56	23
Pihtipudas	1 675	1 601	1 168	49	47	353	93	14
Pylkönmäki	403	396	290	7	10	84	55	3
Saarjärvi	3 077	2 975	2 251	102	117	533	177	33
Sumiainen	478	460	336	17	12	99	41	7
Suolahti	1 672	1 604	1 095	95	89	395	11	31
Toivakka	712	678	512	28	20	135	46	4
Uurainen	839	803	562	37	36	179	55	12
Viitasaari	2 684	2 580	1 927	101	72	544	174	26
Äänekoski	3 597	3 459	2 441	125	214	746	86	58

'Kaikki eläkkeensaajat' -rivi sisältää myös ulkomailta asuvat eläkkeensaajat.  
 'Samtliga pensionstagare' -raden avser också pensionstagare bosatta utomlands.

Perhe-eläkkeensaajat Familjepensionstagare		Omaa eläkettä saavien väestöosuuksia, % - Egenpensionstagares befolkningsandelar, %						
Lesket Efterlevande makar	Lapset Barn	Kaikki yli 16-vuotiaat Samtliga som fyllt 16 år	Sis. osa-aikaeläkkeet Inkl. deltidspensioner		Ilman osa-aikaeläkkeitä Utan deltidspensioner		Vanhuus- eläkkeen- saajat *) Ålderspensionstagare*)	Työkyvyttö- myyseläkkeen- saajat *) Invalidpensionstagare *)
			16-64-vuo- tiaat -åringar	55-64-vuo- tiaat -åringar	16-64-vuo- tiaat -åringar	55-64-vuo- tiaat -åringar		
<b>262 642</b>	<b>25 058</b>	.	.	.	.	.	.	.
<b>259 162</b>	<b>24 625</b>	<b>29,2</b>	<b>11,7</b>	<b>40,3</b>	<b>10,8</b>	<b>36,1</b>	<b>21,3</b>	<b>7,4</b>
<b>10 464</b>	<b>914</b>	<b>33,5</b>	<b>14,3</b>	<b>45,7</b>	<b>13,5</b>	<b>42,1</b>	<b>23,9</b>	<b>9,6</b>
479	43	38,7	17,0	46,6	16,1	43,1	27,5	11,5
568	33	45,4	20,9	51,3	20,2	49,0	33,1	14,5
2 877	307	27,0	10,8	41,2	9,9	36,6	19,6	6,9
497	36	42,8	20,3	53,2	19,2	49,0	29,6	15,0
220	20	41,9	16,9	48,8	16,3	46,5	31,5	10,6
630	50	35,9	14,9	43,1	14,3	40,8	26,2	9,7
494	64	23,9	11,2	42,8	10,3	38,5	16,3	6,8
1 163	75	41,8	18,4	48,3	17,7	45,8	30,3	12,3
620	67	32,4	14,9	49,5	14,0	45,7	22,4	9,6
738	67	41,3	18,1	49,0	17,3	45,9	29,5	12,8
641	46	38,4	17,9	50,1	17,2	47,3	26,2	13,0
408	19	39,9	18,7	49,1	17,8	45,7	27,3	13,4
305	41	25,1	11,3	42,1	10,6	38,1	16,5	7,9
210	17	44,8	20,4	47,5	19,8	45,4	32,1	14,1
390	20	38,8	17,1	48,6	16,2	45,1	28,3	10,0
224	9	43,2	20,2	49,3	19,6	47,2	30,0	14,8
<b>13 939</b>	<b>1 415</b>	<b>30,7</b>	<b>12,5</b>	<b>43,0</b>	<b>11,7</b>	<b>39,2</b>	<b>22,3</b>	<b>8,2</b>
466	45	39,9	16,7	49,9	15,7	46,2	29,0	11,2
334	25	42,6	17,3	48,4	16,3	44,6	32,1	11,0
3 349	431	23,9	9,5	39,2	8,7	34,6	17,2	6,1
1 214	166	25,1	11,3	41,2	10,4	36,5	17,1	7,2
933	86	35,4	14,1	42,3	13,1	38,2	26,5	8,9
431	43	34,7	14,5	44,6	13,5	40,4	25,0	9,6
141	11	45,8	18,4	44,6	17,8	42,3	35,0	13,5
389	33	39,4	15,5	45,3	14,7	42,4	29,6	10,4
781	45	39,0	16,7	46,7	15,7	43,2	29,1	10,5
121	18	40,0	20,0	56,3	19,6	54,9	26,0	16,7
111	6	45,1	19,8	50,5	19,6	49,5	33,1	14,3
216	13	40,8	16,1	45,5	15,2	42,1	30,6	10,6
329	22	36,0	13,1	41,9	12,4	39,2	27,7	8,8
275	11	48,2	19,3	44,9	18,6	42,7	37,4	13,5
128	10	40,5	18,0	49,2	17,9	48,8	28,3	13,4
760	89	28,3	12,3	41,7	11,4	37,4	19,8	8,0
108	1	45,8	20,2	50,5	19,4	47,9	33,8	14,9
77	4	52,6	20,9	43,5	20,2	41,6	42,2	15,3
170	5	45,7	16,5	47,8	15,6	44,4	35,6	10,7
273	45	23,2	10,2	41,7	9,2	36,7	15,9	6,0
236	19	36,5	15,9	47,7	14,9	43,7	26,2	10,3
344	41	40,7	17,1	50,1	16,6	48,1	29,7	12,5
80	5	47,9	20,8	54,7	20,3	52,7	35,1	15,5
662	37	36,2	13,6	42,8	13,1	40,5	27,4	8,8
88	11	42,4	18,4	50,9	17,5	47,7	31,0	12,9
326	35	35,9	17,4	48,6	16,5	45,3	24,5	11,4
165	12	34,9	13,3	39,4	13,0	38,3	26,4	9,3
169	17	32,9	14,5	47,1	13,9	44,4	23,0	9,3
592	58	41,4	17,2	46,1	16,6	43,8	31,0	12,4
671	71	31,5	13,2	43,7	12,6	40,6	22,2	8,6

\*) Vanhuuseläkkeensaajien osuus 16 vuotta täyttäneestä väestöstä ja työkyvyttömyyseläkkeensaajien osuus 16-64-vuotiaasta väestöstä.

\*) Ålderspensionstagares andel av befolkningen över 16 år och invalidpensionstagares andel av 16-64-åringarna.

## 5 Eläkkeensaajat ja väestöosuudet eläkelajin mukaan 31.12.2006

## 5 Pensionstagares antal och befolkningsandelar efter pensionslag 31.12.2006

Maakunta - <i>Landskap</i> Kunta - <i>Kommun</i>	Kaikki eläkkeensaajat <i>Samtliga pensionsstagare</i>	Omaa eläkettä saavat - <i>Egenpensionstagare</i>						
		Kaikki <i>Samtliga</i>	Vanhuuseläke <i>Ålderspension</i>		Työttömyyseläke <i>Arbetslöshetspension</i>	Työkyvyttömyyseläke <i>Invalidpension</i>	Maatalouden erityiseläke <i>Spec. pension för lantbruksföretagare</i>	Osa-aika eläke <i>Deltids-pension</i>
			Kaikki <i>Samtliga</i>	Alle 65v. <i>Under 65 år</i>				
<b>Kaikki eläkkeensaajat - <i>Samtliga pensionstagare</i></b>	<b>1 371 944</b>	<b>1 313 555</b>	<b>964 382</b>	<b>64 810</b>	<b>47 671</b>	<b>267 383</b>	<b>30 556</b>	<b>30 642</b>
<b>Suomessa asuvat - <i>I Finland bosatta</i></b>	<b>1 313 566</b>	<b>1 256 962</b>	<b>918 930</b>	<b>63 439</b>	<b>47 621</b>	<b>256 276</b>	<b>30 545</b>	<b>30 628</b>
<b>Etelä-Pohjanmaa - <i>Södra Österbotten</i></b>	<b>54 709</b>	<b>52 620</b>	<b>38 560</b>	<b>2 029</b>	<b>1 348</b>	<b>10 739</b>	<b>3 230</b>	<b>967</b>
Alahärmä	1 404	1 357	1 000	37	12	257	92	37
Alajärvi	2 529	2 441	1 761	73	50	541	195	31
Alavus	2 938	2 837	2 103	95	91	552	203	29
Evijärvi	904	878	633	29	22	186	63	8
Ilmajoki	2 977	2 863	2 125	101	68	557	141	58
Isojoki - <i>Storå</i>	950	920	698	19	10	184	96	2
Jalasjärvi	2 729	2 616	1 883	65	51	545	263	35
Jurva	1 467	1 425	1 036	47	35	308	78	27
Karjoki - <i>Bötom</i>	572	559	443	10	3	90	53	5
Kauhajoki	4 029	3 859	2 689	116	97	918	312	73
Kauhava	2 324	2 238	1 686	126	42	426	120	32
Kortesjärvi	762	729	529	11	14	131	75	11
Kuortane	1 429	1 397	1 048	42	38	230	174	36
Kurikka	2 954	2 836	2 053	94	86	578	153	69
Lappajärvi	1 293	1 263	945	44	42	237	68	23
Lapua - <i>Lappo</i>	4 072	3 941	2 869	128	114	807	198	61
Lehtimäki	675	648	479	26	19	119	72	11
Nurmo	2 239	2 102	1 437	134	76	497	68	64
Seinäjäki	8 800	8 418	6 119	523	245	1 855	154	208
Soini	855	826	609	19	20	169	104	7
Teuva - <i>Östermark</i>	2 124	2 050	1 590	64	49	333	177	31
Töysä	905	868	652	27	24	163	83	6
Vimpeli	1 032	999	754	34	32	193	57	10
Ylihärmä	961	924	706	31	7	176	37	27
Ylistaro	1 627	1 557	1 165	50	35	296	83	22
Ähtäri - <i>Etseri</i>	2 158	2 069	1 548	84	66	391	111	44
<b>Pohjanmaa - <i>Österbotten</i></b>	<b>45 435</b>	<b>43 953</b>	<b>33 577</b>	<b>1 945</b>	<b>1 312</b>	<b>7 255</b>	<b>1 213</b>	<b>1 383</b>
Isokyrö - <i>Storkyro</i>	1 523	1 466	1 112	42	35	253	90	20
Kaskinen - <i>Kaskö</i>	446	425	318	28	18	77	-	14
Korsnäs	689	675	549	20	6	101	54	14
Kristiinankaupunki - <i>Kristinestad</i>	2 501	2 447	1 898	118	55	393	128	41
Kruunupyö - <i>Kronoby</i>	1 817	1 768	1 375	60	34	255	132	42
Laihia - <i>Laihela</i>	1 983	1 906	1 360	73	44	416	85	42
Luoto - <i>Larsmo</i>	793	757	545	32	31	151	8	30
Maalahti - <i>Malax</i>	1 736	1 686	1 362	83	26	228	102	46
Maksamaa - <i>Maxmo</i>	278	270	223	6	5	38	2	4
Mustasaari - <i>Korsholm</i>	4 101	3 973	3 077	231	112	579	93	185
Närpiö - <i>Närpes</i>	2 993	2 921	2 404	92	29	347	135	69
Oravainen - <i>Oravais</i>	659	639	502	22	10	83	41	15
Pedersören kunta - <i>Pedersöre</i>	2 203	2 111	1 570	94	60	367	139	56
Pietarsaari - <i>Jakobstad</i>	5 549	5 371	4 002	238	238	1 007	6	151
Uusikaarlepyy - <i>Nykarleby</i>	2 084	2 004	1 572	70	38	290	85	63
Vaasa - <i>Vasa</i>	13 789	13 334	10 065	665	526	2 275	10	525
Vähäkyrö - <i>Lillkyro</i>	1 208	1 151	827	32	34	226	38	41
Vöyri - <i>Vörå</i>	1 083	1 049	816	39	11	169	65	25

'Kaikki eläkkeensaajat' -rivi sisältää myös ulkomailla asuvat eläkkeensaajat.  
'*Samtliga pensionstagare*' -raden avser också *pensionstagare bosatta utomlands*.



Perhe-eläkkeensaajat Familjepensionstagare		Omaa eläkettä saavien väestöosuuksia, % - Egenpensionstagares befolkningsandelar, %						
Lesket Efterlevande makar	Lapset Barn	Kaikki yli 16-vuotiaat Samtliga som fyllt 16 år	Sis. osa-aikaeläkkeet Inkl. deltidspensioner		Ilman osa-aikaeläkkeitä Utan deltidspensioner		Vanhuus- eläkkeen- saajat *) Ålderspensionstagare*)	Työkyvyttö- myyseläkkeen- saajat *) Invalidpensionstagare *)
			16-64-vuo- tiaat -åringar	55-64-vuo- tiaat -åringar	16-64-vuo- tiaat -åringar	55-64-vuo- tiaat -åringar		
<b>262 642</b>	<b>25 058</b>	.	.	.	.	.	.	.
<b>259 162</b>	<b>24 625</b>	<b>29,2</b>	<b>11,7</b>	<b>40,3</b>	<b>10,8</b>	<b>36,1</b>	<b>21,3</b>	<b>7,4</b>
<b>11 582</b>	<b>895</b>	<b>33,5</b>	<b>13,4</b>	<b>43,4</b>	<b>12,6</b>	<b>39,8</b>	<b>24,6</b>	<b>8,9</b>
306	26	35,2	13,6	43,3	12,4	37,9	26,0	8,9
551	38	35,0	14,3	43,6	13,7	40,9	25,3	10,2
657	51	36,7	14,5	45,7	14,0	43,5	27,2	9,6
197	7	37,7	15,9	49,2	15,4	47,2	27,2	10,8
654	48	31,3	11,8	38,7	11,0	34,9	23,2	7,8
229	10	43,7	16,8	46,3	16,7	45,8	33,1	12,9
605	49	37,3	15,3	46,3	14,7	43,4	26,8	10,5
294	17	37,7	15,7	41,1	14,7	37,5	27,4	11,1
140	2	41,0	13,5	44,1	13,0	41,7	32,5	9,7
880	64	32,7	14,0	42,1	13,2	38,7	22,8	10,0
496	31	34,6	13,8	44,8	13,2	41,9	26,1	8,7
170	16	38,2	15,2	48,9	14,4	45,6	27,7	9,4
300	10	40,2	15,8	48,8	14,4	43,0	30,1	9,3
628	57	33,2	13,3	39,9	12,3	35,4	24,0	8,8
260	13	41,3	16,7	47,8	15,7	43,7	30,9	11,0
858	52	34,8	14,0	43,9	13,3	40,7	25,3	9,4
157	13	40,3	16,9	47,9	16,0	44,4	29,8	10,3
384	63	22,7	10,1	44,7	9,2	40,0	15,5	6,3
1 698	161	28,0	11,5	41,5	10,7	37,2	20,3	7,6
182	15	39,6	15,8	48,6	15,3	46,6	29,2	11,3
464	33	39,8	14,4	42,8	13,6	39,5	30,9	9,2
199	20	33,8	12,5	46,0	12,2	44,4	25,4	8,4
232	12	36,5	13,8	43,5	13,3	41,3	27,5	9,6
221	22	38,5	14,5	46,1	12,9	39,1	29,5	10,2
359	31	34,9	13,2	43,4	12,5	40,5	26,1	8,8
461	34	36,3	14,3	43,5	13,3	39,4	27,1	9,2
<b>9 172</b>	<b>609</b>	<b>31,1</b>	<b>11,3</b>	<b>39,7</b>	<b>10,0</b>	<b>33,8</b>	<b>23,8</b>	<b>6,6</b>
326	20	35,8	13,1	43,2	12,5	40,3	27,2	8,4
85	4	32,8	13,4	36,7	12,1	32,0	24,6	7,7
150	5	36,4	11,1	30,4	10,1	26,3	29,6	7,7
493	22	38,3	14,5	40,4	13,6	37,1	29,7	8,5
402	20	33,1	11,3	38,0	10,2	33,6	25,7	6,3
430	29	30,8	12,6	40,6	11,8	36,8	21,9	8,5
131	23	25,2	9,8	42,0	8,6	35,2	18,2	6,1
382	16	36,4	12,1	39,7	10,8	34,0	29,4	6,8
70	4	31,8	8,3	25,2	7,7	22,4	26,2	6,0
793	49	28,5	10,2	38,2	8,5	30,4	22,1	5,2
618	32	36,5	10,8	34,0	9,6	29,0	30,1	6,1
156	8	35,9	12,3	42,9	11,1	37,5	28,2	6,4
464	39	27,0	10,0	38,9	9,2	34,5	20,1	5,8
1 124	80	33,9	13,3	43,4	12,1	38,0	25,3	8,4
461	32	33,2	11,1	37,2	9,7	31,0	26,0	6,4
2 595	187	28,0	10,3	40,3	8,9	33,0	21,1	6,0
245	22	31,5	12,4	38,5	11,0	32,4	22,6	7,9
247	17	37,1	13,2	45,4	12,0	40,2	28,8	8,2

\*) Vanhuuseläkkeensaajien osuus 16 vuotta täyttäneestä väestöstä ja työkyvyttömyyseläkkeensaajien osuus 16-64-vuotiaasta väestöstä.  
 \*) Ålderspensionstagares andel av befolkningen över 16 år och invalidpensionstagares andel av 16-64-åringarna.

**5 Eläkkeensaajat ja väestöosuudet eläkelajin mukaan 31.12.2006**  
**5 Pensionstagares antal och befolkningsandelar efter pensionslag 31.12.2006**

Maakunta - <i>Landskap</i> Kunta - <i>Kommun</i>	Kaikki eläkkeensaajat <i>Samtliga pensionsstagare</i>	Omaa eläkettä saavat - <i>Egenpensionstagare</i>						
		Kaikki <i>Samtliga</i>	Vanhuuseläke <i>Ålderspension</i>		Työttömyyseläke <i>Arbetslöshetspension</i>	Työkyvyttömyyseläke <i>Invalidentpension</i>	Maatalouden erityiseläke <i>Spec. pension för lantbruksföretagare</i>	Osa-aika eläke <i>Deltidspension</i>
			Kaikki <i>Samtliga</i>	Alle 65v. <i>Under 65 år</i>				
<b>Kaikki eläkkeensaajat - <i>Samtliga pensionstagare</i></b>	<b>1 371 944</b>	<b>1 313 555</b>	<b>964 382</b>	<b>64 810</b>	<b>47 671</b>	<b>267 383</b>	<b>30 556</b>	<b>30 642</b>
<b>Suomessa asuvat - <i>I Finland bosatta</i></b>	<b>1 313 566</b>	<b>1 256 962</b>	<b>918 930</b>	<b>63 439</b>	<b>47 621</b>	<b>256 276</b>	<b>30 545</b>	<b>30 628</b>
<b>Keski-Pohjanmaa - <i>Mellersta Österbotten</i></b>	<b>18 081</b>	<b>17 362</b>	<b>12 589</b>	<b>668</b>	<b>536</b>	<b>3 595</b>	<b>653</b>	<b>390</b>
Halsua	449	433	339	6	12	67	36	1
Himanka	882	865	641	28	28	170	47	10
Kannus	1 510	1 446	1 034	48	31	318	112	30
Kaustinen - <i>Kaustby</i>	1 085	1 031	801	33	15	171	40	24
Kokkola - <i>Karleby</i>	8 888	8 556	6 104	420	332	1 889	34	246
Kälviä - <i>Kelviä</i>	1 050	998	727	40	35	189	61	27
Lestijärvi	315	302	207	5	6	73	17	6
Lohtaja - <i>Lochteå</i>	757	724	545	15	16	120	54	9
Perho	788	732	517	15	13	173	56	10
Toholampi	996	969	690	31	24	171	107	16
Ullava	280	274	197	6	3	58	27	5
Veteli - <i>Vetil</i>	1 081	1 032	787	21	21	196	62	6
<b>Pohjois-Pohjanmaa <i>Norra Österbotten</i></b>	<b>85 263</b>	<b>81 303</b>	<b>56 059</b>	<b>3 737</b>	<b>2 956</b>	<b>20 320</b>	<b>3 008</b>	<b>1 676</b>
Alavieska	802	769	567	20	14	171	53	9
Haapajärvi	2 172	2 077	1 395	81	54	565	86	38
Haapavesi	1 996	1 907	1 276	48	48	529	144	28
Hailuoto - <i>Karlö</i>	387	380	260	25	16	82	18	16
Haukipudas	3 228	3 038	1 913	168	152	904	22	91
Ii	1 629	1 553	1 064	61	73	405	48	23
Kalajoki	2 342	2 243	1 651	91	64	437	113	41
Kempele	2 300	2 143	1 415	136	90	567	21	79
Kestilä	567	550	403	11	10	117	68	5
Kiiminki	1 737	1 621	1 006	112	98	475	18	47
Kuivaniemi	658	635	440	14	40	141	45	13
Kuusamo	4 737	4 576	3 210	237	158	1 121	272	51
Kärsämäki	930	892	620	21	16	227	93	6
Liminka - <i>Limingo</i>	1 120	1 072	709	42	41	291	46	20
Lumijoki	416	389	288	20	7	94	13	2
Merijärvi	338	319	242	5	8	62	25	2
Muhos	1 944	1 872	1 293	93	57	493	67	25
Nivala	2 756	2 645	1 864	72	58	587	227	41
Oulainen	2 146	2 049	1 501	98	57	439	116	37
Oulu - <i>Uleåborg</i>	25 525	24 277	17 050	1 416	900	5 947	57	581
Oulunsalo	1 243	1 157	738	89	52	325	8	52
Piippola	394	378	282	14	11	78	24	7
Pudasjärvi	3 059	2 917	2 029	108	89	775	192	27
Pulkkila	547	520	361	12	18	119	40	17
Pyhäjoki	1 006	959	687	23	41	198	57	18
Pyhäjärvi	2 271	2 187	1 511	61	69	563	133	29
Pyhäntä	415	390	266	7	14	103	46	2
Raahe - <i>Brahestad</i>	5 253	5 003	3 208	275	288	1 332	61	173
Rantsila	688	667	486	8	15	146	81	3
Reisjärvi	912	878	603	24	18	215	62	9
Ruukki	1 205	1 124	730	25	42	310	66	25
Sievi	1 195	1 146	766	25	21	316	96	13
Siikajoki	312	301	217	11	7	61	29	5
Taivalkoski	1 341	1 298	901	55	41	348	83	10
Tyrnävä	1 041	984	670	26	31	250	76	14

'Kaikki eläkkeensaajat' -rivi sisältää myös ulkomailta asuvat eläkkeensaajat.  
 'Samtliga pensionstagare' -raden avser också pensionstagare bosatta utomlands.

Perhe-eläkkeensaajat Familjepensionstagare		Omaa eläkettä saavien väestöosuuksia, % - Egenpensionstagares befolkningsandelar, %						
Lesket Efterlevande makar	Lapset Barn	Kaikki yli 16-vuotiaat Samtliga som fyllt 16 år	Sis. osa-aikaeläkkeet Inkl. deltidspensioner		Ilman osa-aikaeläkkeitä Utan deltidspensioner		Vanhuus- eläkkeen- saajat *) Ålderspensionstagare*)	Työkyvyttö- myyseläkkeen- saajat *) Invalidpensionstagare *)
			16-64-vuo- tiaat -åringar	55-64-vuo- tiaat -åringar	16-64-vuo- tiaat -åringar	55-64-vuo- tiaat -åringar		
<b>262 642</b>	<b>25 058</b>	.	.	.	.	.	.	.
<b>259 162</b>	<b>24 625</b>	<b>29,2</b>	<b>11,7</b>	<b>40,3</b>	<b>10,8</b>	<b>36,1</b>	<b>21,3</b>	<b>7,4</b>
<b>3 573</b>	<b>324</b>	<b>30,8</b>	<b>12,3</b>	<b>40,7</b>	<b>11,4</b>	<b>36,7</b>	<b>22,3</b>	<b>8,1</b>
98	7	37,8	12,3	36,8	12,2	36,3	29,6	8,2
165	6	34,8	13,5	44,6	13,0	42,3	25,8	9,1
302	29	31,4	12,7	44,3	11,9	40,2	22,5	8,8
222	27	29,5	9,6	38,2	8,8	33,6	22,9	6,3
1 715	135	29,3	12,2	39,9	11,2	35,2	20,9	8,0
195	22	28,3	11,0	37,7	10,0	33,4	20,6	6,7
71	8	39,1	17,5	48,6	16,5	44,2	26,8	12,8
169	15	32,2	11,3	40,1	10,7	37,6	24,2	7,0
191	37	32,8	13,3	40,5	12,7	38,0	23,2	10,0
186	16	33,6	13,9	46,6	13,2	43,5	23,9	7,7
51	3	35,2	14,1	48,8	13,3	44,7	25,3	9,9
208	19	35,1	12,3	38,4	12,0	37,2	26,8	9,0
<b>15 840</b>	<b>2 005</b>	<b>27,4</b>	<b>11,9</b>	<b>44,3</b>	<b>11,2</b>	<b>40,5</b>	<b>18,9</b>	<b>8,3</b>
175	18	35,3	13,6	44,1	13,0	41,3	26,0	10,5
436	41	34,5	16,2	49,3	15,4	45,5	23,2	12,0
370	50	32,8	14,8	45,5	14,2	42,6	21,9	11,5
59	1	44,7	23,6	53,5	21,0	46,5	30,6	13,3
547	105	23,6	11,6	46,5	10,8	41,9	14,9	8,1
332	40	30,0	13,2	48,5	12,6	45,6	20,5	9,7
472	41	30,7	11,9	39,8	11,2	36,6	22,6	7,6
365	79	19,9	9,1	40,4	8,3	35,1	13,1	6,0
119	8	41,8	17,2	49,5	16,6	47,1	30,6	12,7
287	58	18,9	9,4	40,3	8,8	36,7	11,7	6,2
133	11	40,3	18,2	53,7	17,1	49,1	27,9	12,3
888	68	33,7	15,1	47,8	14,6	45,4	23,6	10,6
184	20	37,8	16,6	50,8	16,2	49,2	26,3	12,8
189	26	20,9	9,1	43,3	8,6	39,9	13,8	6,5
83	14	29,7	11,6	45,7	11,5	44,7	22,0	9,0
85	12	34,0	11,6	34,5	11,4	33,1	25,8	8,8
376	31	29,8	13,2	47,6	12,7	44,8	20,6	9,7
535	55	31,9	13,1	45,6	12,5	42,6	22,5	9,0
402	48	32,6	13,2	43,1	12,5	39,5	23,9	9,0
4 529	652	22,8	9,5	42,1	8,9	37,9	16,0	6,6
189	56	18,0	8,8	40,4	7,9	34,5	11,5	5,6
104	5	35,7	13,9	46,2	13,0	42,0	26,6	9,8
607	82	39,4	18,2	50,1	17,7	48,0	27,4	14,1
111	10	38,4	17,0	46,0	15,4	39,6	26,7	11,9
201	21	35,0	14,2	41,9	13,4	38,6	25,0	9,5
420	48	41,9	19,6	49,2	18,8	46,4	29,0	14,9
88	11	29,0	12,0	35,5	11,9	34,6	19,8	9,5
934	118	28,1	13,9	44,1	12,8	39,1	18,0	9,0
121	11	41,5	16,7	52,4	16,4	51,1	30,2	12,9
205	14	36,7	16,5	47,6	16,0	45,3	25,2	11,9
260	50	32,7	15,3	44,2	14,4	39,9	21,2	11,3
243	24	31,2	13,9	51,1	13,4	48,7	20,9	10,8
65	4	30,4	12,1	39,8	11,5	36,9	21,9	7,8
260	18	35,2	15,9	44,3	15,5	42,8	24,5	12,2
179	33	24,6	10,1	45,4	9,7	42,7	16,7	7,4

\*) Vanhuuseläkkeensaajien osuus 16 vuotta täyttäneestä väestöstä ja työkyvyttömyyseläkkeensaajien osuus 16-64-vuotiaasta väestöstä.  
 \*) Ålderspensionstagares andel av befolkningen över 16 år och invalidpensionstagares andel av 16-64-åringarna.

## 5 Eläkkeensaajat ja väestöosuudet eläkelajin mukaan 31.12.2006

## 5 Pensionstagares antal och befolkningsandelar efter pensionslag 31.12.2006

Maakunta - Landskap Kunta - Kommun	Kaikki eläkkeensaajat Samtliga pensionsstagare	Omaa eläkettä saavat - Egenpensionstagare						Osa-aika eläke Deltids-pension
		Kaikki Samtliga	Vanhuuseläke Ålderspension		Työttömyys- eläke Arbetslös- hetspension	Työkyvyt- tömyys- eläke Invalid- pension	Maatalouden erityiseläke Spec. pension för lantbruks- företagare	
			Kaikki Samtliga	Alle 65v. Under 65 år				
<b>Kaikki eläkkeensaajat - Samtliga pensionstagare</b>	<b>1 371 944</b>	<b>1 313 555</b>	<b>964 382</b>	<b>64 810</b>	<b>47 671</b>	<b>267 383</b>	<b>30 556</b>	<b>30 642</b>
<b>Suomessa asuvat - I Finland bosatta</b>	<b>1 313 566</b>	<b>1 256 962</b>	<b>918 930</b>	<b>63 439</b>	<b>47 621</b>	<b>256 276</b>	<b>30 545</b>	<b>30 628</b>
<b>Pohjois-Pohjanmaa Norra Österbotten</b>	<b>85 263</b>	<b>81 303</b>	<b>56 059</b>	<b>3 737</b>	<b>2 956</b>	<b>20 320</b>	<b>3 008</b>	<b>1 676</b>
Utajärvi	1 055	997	692	28	29	254	82	18
Vihanti	1 041	1 007	718	28	41	223	53	16
Yli-Ii	632	615	462	15	18	122	51	3
Ylikiminki	868	827	517	22	46	247	69	11
Ylivieska	3 055	2 941	2 048	110	104	681	147	69
<b>Kainuu - Kajanaland</b>	<b>26 165</b>	<b>25 048</b>	<b>17 806</b>	<b>1 132</b>	<b>1 251</b>	<b>5 587</b>	<b>1 123</b>	<b>371</b>
Hyrnsalmi	1 175	1 144	787	29	61	287	65	6
Kajaani - Kajana	9 152	8 698	6 152	471	463	1 935	81	185
Kuhmo	3 528	3 370	2 414	157	175	725	141	45
Paltamo	1 394	1 337	915	50	69	346	97	11
Puolanka	1 301	1 252	865	49	46	318	81	22
Ristijärvi	668	649	494	19	24	123	59	8
Sotkamo	3 209	3 092	2 221	129	127	671	250	37
Suomussalmi	3 531	3 382	2 433	142	192	714	211	38
Vaala	1 311	1 269	929	58	54	257	95	15
Vuolijoki	896	855	596	28	40	211	43	4
<b>Lappi - Lappland</b>	<b>51 543</b>	<b>49 386</b>	<b>35 238</b>	<b>2 439</b>	<b>2 189</b>	<b>11 153</b>	<b>1 140</b>	<b>868</b>
Enontekiö - Enontekis	560	539	378	40	36	122	15	5
Inari - Enare	1 929	1 833	1 265	152	68	452	12	49
Kemi	7 069	6 806	4 490	176	283	1 908	6	147
Kemijärvi	3 320	3 215	2 403	136	155	621	78	43
Keminmaa	2 095	1 990	1 391	101	108	444	22	53
Kittilä	1 672	1 589	1 179	46	68	320	33	18
Kolari	1 150	1 110	793	47	53	251	20	12
Muonio	674	645	498	56	36	108	14	10
Pelkosenniemi	412	402	272	12	27	100	18	5
Pello	1 610	1 571	1 156	78	70	335	61	18
Posio	1 524	1 480	997	53	59	392	84	14
Ranua	1 337	1 279	883	43	44	328	90	15
Rovaniemi	13 371	12 741	9 270	830	539	2 724	154	249
Salla	1 804	1 750	1 304	95	93	330	127	11
Savukoski	439	417	307	17	27	75	10	3
Simo	1 144	1 092	742	40	59	262	51	27
Sodankylä	2 699	2 585	1 839	160	108	617	67	36
Tervola	1 271	1 230	922	24	63	219	71	16
Tornio - Torneå	5 257	4 984	3 522	225	212	1 150	133	111
Utsjoki	399	383	282	37	10	84	4	10
Ylitornio - Övertorneå	1 807	1 745	1 345	71	71	311	70	16
<b>Ahvenanmaa - Åland</b>	<b>6 206</b>	<b>5 925</b>	<b>4 816</b>	<b>478</b>	<b>27</b>	<b>859</b>	<b>43</b>	<b>218</b>
Brändö	154	150	133	9	2	11	1	4
Eckerö	223	217	178	14	1	30	3	7
Finström	553	534	433	39	-	79	5	20
Föglö	178	168	139	12	-	23	3	4
Geta	129	126	105	6	-	10	5	6
Hammarland	328	309	241	21	-	55	7	10
Jomala	687	650	497	68	4	116	5	30
Kumlinge	121	120	105	7	1	15	-	-
Kökar	87	83	67	6	1	12	-	3
Lemland	310	290	239	30	-	40	1	11

'Kaikki eläkkeensaajat' -rivi sisältää myös ulkomailta asuvat eläkkeensaajat.  
'Samtliga pensionstagare' -raden avser också pensionstagare bosatta utomlands.

Perhe-eläkkeensaajat Familjepensionstagare		Omaa eläkettä saavien väestöosuuksia, % - Egenpensionstagares befolkningsandelar, %						
Lesket Efterlevande makar	Lapset Barn	Kaikki yli 16-vuotiaat Samtliga som fyllt 16 år	Sis. osa-aikaeläkkeet Inkl. deltidspensioner		Ilman osa-aikaeläkkeitä Utan deltidspensioner		Vanhuus- eläkkeen- saajat *) Ålderspensionstagare*)	Työkyvyttö- myyseläkkeen- saajat *) Invalidpensionstagare *)
			16-64-vuo- tiaat -åringar	55-64-vuo- tiaat -åringar	16-64-vuo- tiaat -åringar	55-64-vuo- tiaat -åringar		
<b>262 642</b>	<b>25 058</b>	.	.	.	.	.	.	.
<b>259 162</b>	<b>24 625</b>	<b>29,2</b>	<b>11,7</b>	<b>40,3</b>	<b>10,8</b>	<b>36,1</b>	<b>21,3</b>	<b>7,4</b>
<b>15 840</b>	<b>2 005</b>	<b>27,4</b>	<b>11,9</b>	<b>44,3</b>	<b>11,2</b>	<b>40,5</b>	<b>18,9</b>	<b>8,3</b>
200	31	39,6	18,0	50,6	17,0	46,4	27,5	13,7
195	16	38,4	16,4	46,0	15,6	42,8	27,4	11,6
114	9	36,9	13,8	42,6	13,5	41,3	27,7	10,0
153	16	32,1	15,9	50,8	15,4	48,3	20,1	11,9
625	50	27,6	11,5	41,3	10,7	37,1	19,2	7,8
<b>5 487</b>	<b>531</b>	<b>35,8</b>	<b>15,7</b>	<b>47,1</b>	<b>15,0</b>	<b>44,1</b>	<b>25,4</b>	<b>10,5</b>
238	15	44,7	21,4	52,9	21,0	51,6	30,8	15,9
1 876	225	30,1	13,0	44,1	12,2	40,3	21,3	8,3
768	69	39,4	17,7	48,4	16,9	45,7	28,2	11,5
295	31	39,2	18,5	49,8	18,1	48,2	26,8	13,6
268	22	44,1	21,5	53,8	20,4	49,9	30,4	15,6
140	10	46,0	18,6	46,9	17,7	43,8	35,0	13,1
668	57	35,2	14,9	47,3	14,4	44,9	25,3	10,0
791	56	40,2	17,9	48,1	17,2	45,7	29,0	11,7
279	22	42,6	18,9	48,5	18,2	45,9	31,2	12,2
164	24	40,8	18,8	50,1	18,5	49,1	28,5	13,8
<b>9 952</b>	<b>1 006</b>	<b>32,4</b>	<b>13,9</b>	<b>44,0</b>	<b>13,2</b>	<b>40,7</b>	<b>23,1</b>	<b>9,3</b>
101	10	31,8	14,9	41,5	14,5	40,1	22,3	9,0
347	43	31,4	15,3	46,9	14,2	42,4	21,7	9,6
1 326	113	35,4	16,7	49,7	15,7	45,2	23,4	12,8
662	58	41,0	17,0	43,4	16,2	40,6	30,7	11,1
415	47	28,3	12,2	40,6	11,3	36,5	19,8	7,8
377	47	32,7	12,2	40,3	11,8	38,0	24,3	8,6
241	19	34,5	14,7	43,3	14,2	41,3	24,6	10,1
136	12	32,6	13,3	40,4	12,6	37,8	25,2	7,0
77	2	42,6	20,8	47,3	20,1	44,8	28,8	14,7
331	14	42,2	18,6	47,0	17,9	44,6	31,0	12,7
293	16	41,4	20,4	51,5	19,8	49,7	27,9	14,9
256	40	36,1	16,2	46,6	15,6	44,0	24,9	12,1
2 562	298	27,0	11,1	42,1	10,5	38,6	19,7	7,0
297	26	44,6	19,9	51,0	19,5	49,5	33,2	12,2
110	6	38,4	15,9	45,2	15,6	43,7	28,2	9,4
195	20	37,4	17,6	46,9	16,4	42,3	25,4	11,8
510	52	34,3	15,4	44,7	14,8	42,2	24,4	10,5
259	22	41,6	16,1	50,2	15,3	46,9	31,2	10,6
1 027	125	28,0	11,7	38,6	10,9	35,0	19,8	8,0
55	7	32,8	15,0	42,6	14,0	38,6	24,2	9,2
375	29	40,8	15,7	41,6	15,1	39,6	31,4	10,3
<b>1 264</b>	<b>91</b>	<b>27,0</b>	<b>9,1</b>	<b>32,2</b>	<b>7,9</b>	<b>26,5</b>	<b>21,9</b>	<b>4,9</b>
44	-	34,2	8,2	23,6	7,0	19,1	30,3	3,5
48	2	28,7	9,2	29,9	8,0	24,6	23,6	5,2
105	7	27,2	9,0	32,4	7,7	26,1	22,1	5,1
50	2	34,9	11,8	35,4	10,6	31,3	28,8	6,6
29	-	33,2	9,9	38,5	7,7	26,9	27,6	3,6
73	10	27,3	9,9	34,6	8,8	29,9	21,3	6,1
108	12	23,1	9,3	34,4	8,1	28,3	17,6	4,9
30	-	37,6	10,0	28,6	10,0	28,6	32,9	6,8
22	-	34,7	12,9	36,7	11,1	30,6	28,0	7,0
59	7	21,8	7,4	28,4	6,4	23,9	18,0	3,6

\*) Vanhuuseläkkeensaajien osuus 16 vuotta täyttäneestä väestöstä ja työkyvyttömyyseläkkeensaajien osuus 16-64-vuotiaasta väestöstä.

\*) Ålderspensionstagares andel av befolkningen över 16 år och invalidpensionstagares andel av 16-64-åringarna.

**5 Eläkkeensaajat ja väestöosuudet eläkelajin mukaan 31.12.2006**  
**5 Pensionstagares antal och befolkningsandelar efter pensionslag 31.12.2006**

Maakunta - <i>Landskap</i> Kunta - <i>Kommun</i>	Kaikki eläkkeensaajat <i>Samtliga pensionsstagare</i>	Omaa eläkettä saavat - <i>Egenpensionstagare</i>						
		Kaikki <i>Samtliga</i>	Vanhuuseläke <i>Ålderspension</i>		Työttömyyseläke <i>Arbetslöshetspension</i>	Työkyvyttömyyseläke <i>Invalidpension</i>	Maatalouden erityiseläke <i>Spec. pension för lantbruksföretagare</i>	Osa-aika eläke <i>Deltidspension</i>
			Kaikki <i>Samtliga</i>	Alle 65v. <i>Under 65 år</i>				
<b>Kaikki eläkkeensaajat - <i>Samtliga pensionstagare</i></b>	<b>1 371 944</b>	<b>1 313 555</b>	<b>964 382</b>	<b>64 810</b>	<b>47 671</b>	<b>267 383</b>	<b>30 556</b>	<b>30 642</b>
<b>Suomessa asuvat - <i>I Finland bosatta</i></b>	<b>1 313 566</b>	<b>1 256 962</b>	<b>918 930</b>	<b>63 439</b>	<b>47 621</b>	<b>256 276</b>	<b>30 545</b>	<b>30 628</b>
<b>Ahvenanmaa - <i>Åland</i></b>	<b>6 206</b>	<b>5 925</b>	<b>4 816</b>	<b>478</b>	<b>27</b>	<b>859</b>	<b>43</b>	<b>218</b>
Lumparland	103	100	77	13	-	20	-	6
Maarianhamina - <i>Mariehamn</i>	2 487	2 362	1 932	196	16	339	2	86
Saltvik	434	414	330	31	-	69	5	16
Sottunga	40	39	34	2	-	1	3	1
Sund	240	236	193	18	2	31	2	9
Vårdö	132	127	113	6	-	8	1	5
<b>Ulkomaille maksettu - <i>Betalats till utlandet</i></b>	<b>58 378</b>	<b>56 593</b>	<b>45 452</b>	<b>1 371</b>	<b>50</b>	<b>11 107</b>	<b>11</b>	<b>14</b>

\*Kaikki eläkkeensaajat' -rivi sisältää myös ulkomaille asuvat eläkkeensaajat.  
 'Samtliga pensionstagare' -raden avser också pensionstagare bosatta utomlands.

Perhe-eläkkeensaajat Familjepensionstagare		Omaa eläkettä saavien väestöosuuksia, % - Egenpensionstagares befolkningsandelar, %							
Lesket Efterlevande makar	Lapset Barn	Kaikki yli 16-vuotiaat Samtliga som fyllt 16 år	Sis. osa-aikaeläkkeet Inkl. deltidspensioner		Ilman osa-aikaeläkkeitä Utan deltidspensioner		Vanhuus- eläkkeen- saajat *) Ålderspensionstagare*)	Työkyvyttö- myyseläkkeen- saajat *) Invalidpen- sionstagare *)	
			16-64-vuo- tiaat -åringar	55-64-vuo- tiaat -åringar	16-64-vuo- tiaat -åringar	55-64-vuo- tiaat -åringar			
<b>262 642</b>	<b>25 058</b>	.	.	.	.	.	.	.	
<b>259 162</b>	<b>24 625</b>	<b>29,2</b>	<b>11,7</b>	<b>40,3</b>	<b>10,8</b>	<b>36,1</b>	<b>21,3</b>	<b>7,4</b>	
<b>1 264</b>	<b>91</b>	<b>27,0</b>	<b>9,1</b>	<b>32,2</b>	<b>7,9</b>	<b>26,5</b>	<b>21,9</b>	<b>4,9</b>	
19	1	31,5	14,3	47,2	12,0	38,9	24,3	8,0	
510	39	26,0	8,6	30,8	7,4	25,2	21,2	4,7	
92	6	29,8	10,6	33,3	9,1	27,3	23,8	6,4	
8	-	39,0	10,6	43,8	9,1	37,5	34,0	1,5	
50	2	28,7	9,6	37,0	8,2	30,8	23,5	4,9	
17	3	35,2	7,9	24,2	6,0	16,7	31,3	3,2	
<b>3 480</b>	<b>433</b>	.	.	.	.	.	.	.	

\*) Vanhuuseläkkeensaajien osuus 16 vuotta täyttäneestä väestöstä ja työkyvyttömyyseläkkeensaajien osuus 16-64-vuotiaasta väestöstä.  
 \*) Ålderspensionstagares andel av befolkningen över 16 år och invalidpensionstagares andel av 16-64-åringarna.

**6 Eläkkeensaajat eläkkeensaajan iän mukaan 31.12.2006**  
**6 Pensionstagare efter pensionstagares ålder 31.12.2006**

Maakunta - <i>Landskap</i> Kunta - <i>Kommun</i>	Kaikki eläkkeensaajat - <i>Samtliga pensionstagare</i>								
	Yhteensä <i>Samtliga</i>	Ikä - <i>Ålder</i> 0-15	16-44	45-54	55-59	60-64	65-69	70-79	80-
<b>Kaikki eläkkeensaajat - Samtliga pensionstagare</b>	<b>1 371 944</b>	<b>13 519</b>	<b>56 918</b>	<b>75 662</b>	<b>100 224</b>	<b>221 723</b>	<b>266 110</b>	<b>408 692</b>	<b>229 096</b>
<b>Suomessa asuvat - I Finland bosatta</b>	<b>1 313 566</b>	<b>13 266</b>	<b>56 349</b>	<b>73 677</b>	<b>96 377</b>	<b>214 594</b>	<b>250 450</b>	<b>387 023</b>	<b>221 830</b>
<b>Uusimaa - <i>Nyland</i></b>	<b>266 528</b>	<b>3 248</b>	<b>12 910</b>	<b>14 003</b>	<b>18 620</b>	<b>48 117</b>	<b>53 948</b>	<b>74 196</b>	<b>41 486</b>
Espoo - <i>Esbo</i>	36 633	491	1 910	1 677	2 432	7 162	8 028	10 067	4 866
Hanko - <i>Hangö</i>	2 800	27	101	145	208	571	592	697	459
Helsinki - <i>Helsingfors</i>	118 286	1 246	5 575	6 101	7 514	19 764	22 591	33 717	21 778
Hyvinkää - <i>Hyvinge</i>	10 151	101	425	553	728	1 688	1 935	3 034	1 687
Inkoo - <i>Ingå</i>	1 337	15	37	57	65	256	300	389	218
Järvenpää - <i>Träskända</i>	6 685	93	409	437	565	1 285	1 347	1 717	832
Karjaa - <i>Karis</i>	2 347	16	92	110	134	353	432	734	476
Karjalohja - <i>Karislojo</i>	424	-	12	22	25	63	84	134	84
Karkkila - <i>Högfors</i>	2 367	25	82	138	167	370	408	713	464
Kauniainen - <i>Grankulla</i>	1 940	22	61	57	61	312	416	626	385
Kerava - <i>Kervo</i>	6 196	80	344	386	553	1 281	1 267	1 569	716
Kirkkonummi - <i>Kyrkslätt</i>	5 273	89	279	285	427	1 102	1 172	1 339	580
Lohja - <i>Lojo</i>	8 250	77	368	474	622	1 419	1 734	2 365	1 191
Mäntsälä	3 790	49	160	205	308	663	738	1 067	600
Nummi-Pusula	1 660	17	57	69	104	260	345	523	285
Nurmijärvi	6 374	136	294	335	502	1 291	1 460	1 657	699
Pohja - <i>Pojo</i>	1 350	17	48	62	90	196	262	405	270
Pornainen - <i>Borgnäs</i>	758	12	29	39	65	152	145	202	114
Sammatti	331	-	12	16	30	58	60	96	59
Siuntio - <i>Sjundeå</i>	1 048	6	47	60	108	205	217	256	149
Tammisaari - <i>Ekenäs</i>	4 353	30	139	167	278	654	884	1 298	903
Tuusula - <i>Tusby</i>	6 237	92	328	393	548	1 290	1 310	1 593	683
Vantaa - <i>Vanda</i>	33 057	544	1 861	1 938	2 647	6 819	7 207	8 700	3 341
Vihti - <i>Vichtis</i>	4 881	63	240	277	439	903	1 014	1 298	647
<b>Itä-Uusimaa - <i>Östra Nyland</i></b>	<b>21 590</b>	<b>254</b>	<b>818</b>	<b>1 065</b>	<b>1 581</b>	<b>3 716</b>	<b>4 278</b>	<b>6 220</b>	<b>3 658</b>
Askola	964	8	34	54	89	159	193	265	162
Lapinjärvi - <i>Lapträsk</i>	959	10	36	56	75	128	183	270	201
Liljendal	412	1	15	19	32	68	59	136	82
Loviisa - <i>Lovisa</i>	2 400	13	72	118	163	428	441	721	444
Myrskylä - <i>Mörskom</i>	609	10	21	23	46	97	126	173	113
Pernaja - <i>Pernå</i>	988	9	31	47	77	137	183	314	190
Porvoo - <i>Borgå</i>	10 230	144	436	520	755	1 813	2 058	2 811	1 693
Pukkila	512	14	12	19	36	86	110	141	94
Ruotsinpyhtää - <i>Strömfors</i>	859	5	30	46	71	140	150	261	156
Sipoo - <i>Sibbo</i>	3 657	40	131	163	237	660	775	1 128	523
<b>Varsinais-Suomi - Egentliga Finland</b>	<b>117 422</b>	<b>1 030</b>	<b>4 802</b>	<b>5 947</b>	<b>8 244</b>	<b>18 633</b>	<b>21 895</b>	<b>35 321</b>	<b>21 550</b>
Alastaro	987	1	34	45	75	108	170	327	227
Askainen - <i>Villnäs</i>	275	1	13	14	17	46	46	81	57
Aura	809	14	44	47	81	134	146	222	121
Dragsfjärd	1 244	9	20	43	80	188	231	414	259
Haliikko	2 197	8	88	120	171	381	470	585	374
Houtskari - <i>Houtskär</i>	226	-	6	9	14	35	35	73	54
Iniö	88	-	1	4	6	12	16	24	25
Kaarina - <i>S:t Karins</i>	4 754	54	203	256	347	905	995	1 397	597
Kemiö - <i>Kimito</i>	1 040	6	31	41	76	145	167	320	254
Kiikala	610	4	21	31	40	105	101	201	107
Kisko	652	2	17	24	48	89	117	205	150
Korppoo - <i>Korpo</i>	283	3	6	15	14	45	57	84	59
Koski TI	891	10	23	33	65	111	189	272	188
Kustavi - <i>Gustavs</i>	345	-	12	18	25	51	56	93	90
Kuusjoki	528	4	16	30	43	72	83	176	104

'Kaikki eläkkeensaajat' -rivi sisältää myös ulkomailla asuvat eläkkeensaajat.  
 'Samtliga pensionstagare' -raden avser också pensionstagare bosatta utomlands.



Omaa eläkettä saavat - <i>Egenpensionstagare</i>								Lesket - <i>Efterlevande makar</i>				
Yhteensä Samtliga	Ikä - <i>Ålder</i>							Yhteensä 80-	Ikä - <i>Ålder</i>			
	16-44	45-54	55-59	60-64	65-69	70-79		16-49	50-64	65-		
<b>1 313 555</b>	<b>43 922</b>	<b>66 191</b>	<b>88 555</b>	<b>215 313</b>	<b>265 648</b>	<b>407 713</b>	<b>226 213</b>	<b>262 642</b>	<b>5 871</b>	<b>42 018</b>	<b>214 753</b>	
<b>1 256 962</b>	<b>43 573</b>	<b>64 358</b>	<b>84 983</b>	<b>208 555</b>	<b>250 144</b>	<b>386 246</b>	<b>219 103</b>	<b>259 162</b>	<b>5 766</b>	<b>41 066</b>	<b>212 330</b>	
<b>252 712</b>	<b>9 890</b>	<b>12 096</b>	<b>15 971</b>	<b>46 531</b>	<b>53 838</b>	<b>73 935</b>	<b>40 451</b>	<b>48 319</b>	<b>1 214</b>	<b>8 967</b>	<b>38 138</b>	
34 477	1 403	1 414	2 008	6 903	8 008	10 029	4 712	6 280	196	1 317	4 767	
2 680	78	131	184	557	592	694	444	545	7	92	446	
112 668	4 375	5 436	6 540	19 126	22 539	33 547	21 105	21 528	413	3 420	17 695	
9 697	316	477	640	1 636	1 928	3 028	1 672	2 011	44	343	1 624	
1 284	30	52	57	243	299	388	215	253	8	41	204	
6 264	304	363	474	1 242	1 346	1 715	820	1 251	43	270	938	
2 246	72	93	106	337	432	732	474	583	12	86	485	
416	12	20	22	62	84	134	82	88	-	12	76	
2 272	63	119	147	363	408	713	459	556	12	71	473	
1 836	46	43	49	303	414	618	363	331	7	51	273	
5 863	278	326	474	1 253	1 265	1 567	700	1 076	36	233	807	
4 941	195	234	363	1 070	1 170	1 332	577	884	35	208	641	
7 843	288	396	526	1 366	1 730	2 360	1 177	1 565	36	312	1 217	
3 622	126	175	274	645	737	1 067	598	740	17	122	601	
1 609	49	63	91	255	344	522	285	312	3	44	265	
5 934	206	251	426	1 244	1 460	1 657	690	1 165	54	276	835	
1 291	36	52	82	187	262	404	268	310	9	35	266	
712	14	34	56	148	145	202	113	153	4	31	118	
325	11	14	27	58	60	96	59	68	-	11	57	
1 002	38	52	95	200	216	256	145	207	2	36	169	
4 198	116	149	244	630	883	1 296	880	900	10	117	773	
5 856	254	319	461	1 247	1 306	1 593	676	1 080	33	285	762	
31 079	1 404	1 650	2 250	6 589	7 199	8 687	3 300	5 503	198	1 348	3 957	
4 597	176	233	375	867	1 011	1 298	637	930	35	206	689	
<b>20 524</b>	<b>619</b>	<b>895</b>	<b>1 360</b>	<b>3 572</b>	<b>4 271</b>	<b>6 204</b>	<b>3 603</b>	<b>4 441</b>	<b>102</b>	<b>780</b>	<b>3 559</b>	
912	26	39	80	148	192	265	162	224	5	45	174	
910	27	45	63	122	183	270	200	236	8	38	190	
398	11	15	28	67	59	136	82	90	2	9	79	
2 298	57	109	136	412	440	714	430	544	8	75	461	
582	12	20	43	96	126	173	112	116	3	17	96	
949	20	45	67	131	183	314	189	211	1	28	182	
9 699	336	444	656	1 744	2 054	2 805	1 660	2 024	45	380	1 599	
484	7	17	30	85	110	141	94	108	4	13	91	
814	20	37	59	131	150	261	156	183	4	36	143	
3 478	103	124	198	636	774	1 125	518	705	22	139	544	
<b>112 553</b>	<b>3 753</b>	<b>5 107</b>	<b>7 258</b>	<b>18 062</b>	<b>21 865</b>	<b>35 241</b>	<b>21 267</b>	<b>23 390</b>	<b>495</b>	<b>3 491</b>	<b>19 404</b>	
966	30	39	67	106	170	327	227	198	1	30	167	
268	13	11	15	45	46	81	57	62	1	8	53	
763	30	43	70	132	146	222	120	178	7	31	140	
1 206	15	39	69	182	231	414	256	296	3	34	259	
2 125	70	106	147	376	470	584	372	418	10	66	342	
213	3	6	12	31	35	72	54	49	1	8	40	
88	1	4	6	12	16	24	25	14	-	-	14	
4 516	159	211	293	876	993	1 394	590	821	18	170	633	
1 000	24	33	62	140	167	320	254	249	3	35	211	
587	15	28	34	101	101	201	107	119	2	21	96	
634	13	21	45	84	117	205	149	126	2	17	107	
272	4	13	13	44	57	83	58	61	1	7	53	
855	14	28	55	110	188	272	188	181	3	24	154	
333	8	15	21	51	56	93	89	86	1	15	70	
503	8	25	40	67	83	176	104	92	4	13	75	

**6 Eläkkeensaajat eläkkeensaajan iän mukaan 31.12.2006**  
**6 Pensionstagare efter pensionstagares ålder 31.12.2006**

Maakunta - <i>Landskap</i> Kunta - <i>Kommun</i>	Kaikki eläkkeensaajat - <i>Samtliga pensionstagare</i>								
	Yhteensä <i>Samtliga</i>	Ikä - <i>Ålder</i> 0-15	16-44	45-54	55-59	60-64	65-69	70-79	80-
<b>Kaikki eläkkeensaajat - <i>Samtliga pensionstagare</i></b>	<b>1 371 944</b>	<b>13 519</b>	<b>56 918</b>	<b>75 662</b>	<b>100 224</b>	<b>221 723</b>	<b>266 110</b>	<b>408 692</b>	<b>229 096</b>
<b>Suomessa asuvat - <i>I Finland bosatta</i></b>	<b>1 313 566</b>	<b>13 266</b>	<b>56 349</b>	<b>73 677</b>	<b>96 377</b>	<b>214 594</b>	<b>250 450</b>	<b>387 023</b>	<b>221 830</b>
<b>Varsinais-Suomi - <i>Egentliga Finland</i></b>	<b>117 422</b>	<b>1 030</b>	<b>4 802</b>	<b>5 947</b>	<b>8 244</b>	<b>18 633</b>	<b>21 895</b>	<b>35 321</b>	<b>21 550</b>
Laitila	2 458	23	118	117	176	365	465	750	444
Lemu	308	3	15	24	36	45	57	82	46
Lieto - <i>Lundo</i>	3 099	24	127	137	262	560	616	922	451
Loimaa	4 045	33	148	203	248	551	710	1 256	896
Marttila	640	4	18	32	41	96	115	195	139
Masku	1 181	19	49	58	85	269	266	282	153
Mellilä	395	3	15	22	42	51	80	112	70
Merimasku	293	2	8	16	24	56	64	78	45
Mietoinen	393	4	10	26	38	45	76	108	86
Muurla	368	5	8	21	20	61	68	119	66
Mynämäki	1 728	5	65	83	100	275	292	550	358
Naantali - <i>Nådendal</i>	3 336	32	144	176	257	587	667	979	494
Nauvo - <i>Nagu</i>	431	4	11	25	31	66	78	141	75
Nousiainen - <i>Nousis</i>	973	4	41	71	75	146	170	301	165
Oripää	391	4	7	26	20	54	64	136	80
Paimio - <i>Pemar</i>	2 321	32	118	110	193	411	411	660	386
Parainen - <i>Pargas</i>	3 168	32	102	128	184	503	644	974	601
Perniö - <i>Björnå</i>	1 850	8	62	87	104	259	374	593	363
Pertteli	890	13	41	57	76	143	145	257	158
Piikkiö - <i>Pikis</i>	1 532	14	60	88	108	266	291	467	238
Pyhäranta	603	6	22	21	47	101	138	177	91
Pöytyä	1 654	14	53	84	120	247	277	492	367
Raisio - <i>Reso</i>	5 672	59	284	294	441	947	1 163	1 721	763
Rusko	697	14	23	40	55	136	134	194	101
Rymättylä - <i>Rimito</i>	530	9	20	31	39	96	91	141	103
Salo	6 464	59	286	330	378	945	1 210	2 047	1 209
Sauvo - <i>Sagu</i>	782	5	20	46	66	135	123	219	168
Somero	3 242	25	97	146	186	449	650	1 096	593
Suomusjärvi	420	5	12	24	28	63	87	120	81
Särkisalo - <i>Finby</i>	278	2	6	8	21	32	42	107	60
Taivassalo - <i>Tövsala</i>	600	5	11	29	35	81	102	206	131
Tarvasjoki	487	5	14	19	35	70	82	146	116
Turku - <i>Åbo</i>	44 420	367	1 975	2 267	3 033	6 926	7 966	13 300	8 586
Uusikaupunki - <i>Nystad</i>	4 625	58	201	258	374	864	865	1 274	731
Vahto	360	4	17	17	27	60	82	103	50
Vehmaa	783	2	28	39	68	116	135	230	165
Velkua	76	3	3	4	6	9	15	18	18
Västanfjärd	269	2	4	13	15	28	54	85	68
Yläne	731	2	24	40	48	92	147	209	169
<b>Satakunta</b>	<b>66 301</b>	<b>594</b>	<b>2 502</b>	<b>3 251</b>	<b>4 576</b>	<b>10 486</b>	<b>12 813</b>	<b>20 268</b>	<b>11 811</b>
Eura	2 780	34	105	106	191	415	559	825	545
Eurajoki - <i>Euraåminne</i>	1 536	13	66	71	117	273	314	400	282
Harjavalta	2 427	12	97	108	172	412	508	718	400
Honkajoki	601	3	18	38	53	65	92	173	159
Huittinen	2 708	18	106	138	202	375	514	819	536
Jämijärvi	690	11	13	41	45	81	117	214	168
Kankaanpää	3 440	46	143	229	282	525	677	1 002	536
Karvia	974	3	20	48	68	140	171	316	208
Kiikoinen	429	2	7	21	23	53	67	141	115
Kiukainen	1 066	2	39	46	79	154	181	319	246

'Kaikki eläkkeensaajat' -rivi sisältää myös ulkomailla asuvat eläkkeensaajat.  
'*Samtliga pensionstagare*' -raden avser också *pensionstagare bosatta utomlands*.

Omaa eläkettä saavat - <i>Egenpensionstagare</i>								Lesket - <i>Efterlevande makar</i>				
Yhteensä Samtliga	Ikä - <i>Ålder</i> 16-44		45-54	55-59	60-64	65-69	70-79	Yhteensä 80-	Ikä - <i>Ålder</i> Samtliga	16-49	50-64	65-
<b>1 313 555</b>	<b>43 922</b>	<b>66 191</b>	<b>88 555</b>	<b>215 313</b>	<b>265 648</b>	<b>407 713</b>	<b>226 213</b>	<b>262 642</b>	<b>5 871</b>	<b>42 018</b>	<b>214 753</b>	
<b>1 256 962</b>	<b>43 573</b>	<b>64 358</b>	<b>84 983</b>	<b>208 555</b>	<b>250 144</b>	<b>386 246</b>	<b>219 103</b>	<b>259 162</b>	<b>5 766</b>	<b>41 066</b>	<b>212 330</b>	
<b>112 553</b>	<b>3 753</b>	<b>5 107</b>	<b>7 258</b>	<b>18 062</b>	<b>21 865</b>	<b>35 241</b>	<b>21 267</b>	<b>23 390</b>	<b>495</b>	<b>3 491</b>	<b>19 404</b>	
2 354	97	100	155	348	465	749	440	518	11	82	425	
293	10	20	34	45	56	82	46	48	5	4	39	
2 977	96	113	234	550	616	920	448	583	21	93	469	
3 892	117	181	206	532	710	1 254	892	858	13	127	718	
615	13	26	35	92	115	195	139	140	2	23	115	
1 114	33	49	74	261	266	281	150	203	11	42	150	
383	15	20	36	50	80	112	70	80	-	11	69	
278	6	11	19	56	63	78	45	57	1	12	44	
380	9	24	36	41	76	108	86	94	2	14	78	
354	6	18	17	60	68	119	66	77	4	9	64	
1 680	54	74	88	267	290	549	358	355	5	41	309	
3 167	103	147	228	569	666	977	477	663	17	108	538	
411	5	23	28	62	78	141	74	83	-	12	71	
943	35	60	71	142	170	301	164	180	4	23	153	
375	5	23	14	53	64	136	80	108	-	12	96	
2 190	85	89	168	395	410	660	383	490	14	85	391	
3 028	75	104	160	485	642	969	593	700	15	89	596	
1 789	51	72	91	247	374	593	361	400	6	63	331	
846	27	51	70	138	145	257	158	177	3	29	145	
1 469	45	75	96	259	290	467	237	264	9	50	205	
574	20	16	35	97	138	177	91	113	1	27	85	
1 593	39	73	113	233	276	492	367	369	11	48	310	
5 424	225	242	392	928	1 159	1 720	758	1 019	32	168	819	
663	15	35	51	134	133	194	101	109	4	17	88	
505	15	25	37	93	91	141	103	99	1	17	81	
6 182	215	273	337	905	1 209	2 044	1 199	1 392	32	197	1 163	
754	18	39	58	130	123	218	168	172	3	24	145	
3 138	73	117	171	440	649	1 096	592	667	20	78	569	
399	9	23	22	58	86	120	81	89	-	21	68	
268	5	7	18	30	42	107	59	65	1	9	55	
582	9	24	33	77	102	206	131	127	2	10	115	
461	8	13	31	65	82	146	116	97	2	20	75	
42 588	1 595	2 003	2 673	6 724	7 957	13 246	8 390	8 652	155	1 219	7 278	
4 414	154	220	331	845	865	1 273	726	895	24	163	708	
343	13	13	25	58	82	103	49	57	2	11	44	
760	22	35	61	112	135	230	165	185	2	21	162	
71	2	3	6	9	15	18	18	12	-	1	11	
264	4	10	15	28	54	85	68	51	1	4	46	
703	18	34	40	87	147	209	168	192	2	28	162	
<b>63 624</b>	<b>1 920</b>	<b>2 798</b>	<b>3 988</b>	<b>10 195</b>	<b>12 795</b>	<b>20 230</b>	<b>11 698</b>	<b>13 284</b>	<b>281</b>	<b>2 034</b>	<b>10 969</b>	
2 667	79	88	170	408	558	824	540	606	12	87	507	
1 461	51	57	94	264	313	400	282	321	8	61	252	
2 345	82	91	151	402	508	716	395	488	8	69	411	
587	15	37	48	63	92	173	159	130	1	13	116	
2 601	82	118	177	362	513	817	532	593	14	85	494	
657	7	34	40	77	117	214	168	173	4	19	150	
3 262	102	199	248	502	677	1 002	532	689	18	124	547	
938	16	37	57	133	171	316	208	225	3	38	184	
419	4	19	20	53	67	141	115	99	2	8	89	
1 036	30	39	71	150	181	319	246	229	4	29	196	

**6 Eläkkeensaajat eläkkeensaajan iän mukaan 31.12.2006**  
**6 Pensionstagare efter pensionstagares ålder 31.12.2006**

Maakunta - <i>Landskap</i> Kunta - <i>Kommun</i>	Kaikki eläkkeensaajat - <i>Samtliga pensionstagare</i>								
	Yhteensä <i>Samtliga</i>	Ikä - <i>Ålder</i> 0-15	16-44	45-54	55-59	60-64	65-69	70-79	80-
<b>Kaikki eläkkeensaajat - Samtliga pensionstagare</b>	<b>1 371 944</b>	<b>13 519</b>	<b>56 918</b>	<b>75 662</b>	<b>100 224</b>	<b>221 723</b>	<b>266 110</b>	<b>408 692</b>	<b>229 096</b>
<b>Suomessa asuvat - I Finland bosatta</b>	<b>1 313 566</b>	<b>13 266</b>	<b>56 349</b>	<b>73 677</b>	<b>96 377</b>	<b>214 594</b>	<b>250 450</b>	<b>387 023</b>	<b>221 830</b>
<b>Satakunta</b>	<b>66 301</b>	<b>594</b>	<b>2 502</b>	<b>3 251</b>	<b>4 576</b>	<b>10 486</b>	<b>12 813</b>	<b>20 268</b>	<b>11 811</b>
Kodisjoki	124	2	6	5	9	19	20	39	24
Kokemäki - <i>Kumo</i>	2 713	15	78	138	180	410	525	835	532
Köyliö - <i>Kjulo</i>	914	6	22	44	77	134	172	300	159
Lappi	908	6	35	32	54	136	179	293	173
Lavia	805	5	17	53	55	107	126	257	185
Luvia	889	5	19	28	66	188	183	240	160
Merikarvia - <i>Sastmola</i>	1 287	9	40	67	68	170	220	438	275
Nakkila	1 676	13	61	73	116	292	337	495	289
Noormarkku - <i>Norrmork</i>	1 627	28	57	74	110	263	366	489	240
Pomarkku - <i>Påmark</i>	868	9	32	53	48	126	163	271	166
Pori - <i>Björneborg</i>	21 906	225	926	1 088	1 476	3 573	4 153	6 797	3 668
Rauma - <i>Raumo</i>	9 652	61	381	443	639	1 548	1 866	2 984	1 730
Siikainen	658	1	12	45	41	82	132	219	126
Säkylä	1 477	26	53	68	108	238	271	473	240
Ulvila - <i>Ulvby</i>	3 585	34	131	171	259	640	779	1 024	547
Vampula	561	5	18	23	38	67	121	187	102
<b>Kanta-Häme - Egentliga Tavastland</b>	<b>45 428</b>	<b>410</b>	<b>1 684</b>	<b>2 387</b>	<b>3 149</b>	<b>7 067</b>	<b>8 598</b>	<b>13 711</b>	<b>8 422</b>
Forssa	5 352	46	223	297	383	836	982	1 623	962
Hattula	2 231	15	77	132	178	419	417	654	339
Hauho	1 369	14	39	51	93	195	258	440	279
Hausjärvi	1 993	19	83	124	145	322	344	599	357
Humppila	768	9	32	39	58	114	117	248	151
Hämeenlinna - <i>Tavastehus</i>	12 840	100	511	698	865	1 998	2 387	3 827	2 454
Janakkala	4 139	36	148	198	250	666	885	1 189	767
Jokioinen - <i>Jockis</i>	1 386	19	29	58	115	182	275	454	254
Kalvola	1 034	9	30	52	62	146	210	325	200
Lammi	1 860	28	59	72	111	244	343	629	374
Loppi	2 096	24	50	109	163	340	442	636	332
Renko	651	-	13	21	55	110	150	191	111
Riihimäki	6 656	62	294	384	462	1 088	1 239	1 898	1 229
Tammela	1 814	21	54	87	119	239	330	607	357
Tuulos	472	1	14	19	30	73	99	147	89
Ypäjä	767	7	28	46	60	95	120	244	167
<b>Pirkanmaa - <i>Birkaland</i></b>	<b>117 078</b>	<b>1 123</b>	<b>4 572</b>	<b>5 685</b>	<b>8 033</b>	<b>19 350</b>	<b>22 212</b>	<b>35 599</b>	<b>20 504</b>
Hämeenkyrö - <i>Tavastkyro</i>	2 835	32	117	159	216	459	520	837	495
Ikaalinen - <i>Ikalis</i>	2 368	26	67	109	152	364	455	710	485
Juupajoki	702	2	18	43	59	112	130	209	129
Kangasala	5 905	66	234	303	398	1 072	1 238	1 737	857
Kihniö	791	1	27	52	66	104	140	240	161
Kuhmalhti	379	5	14	22	32	47	70	112	77
Kuru	943	12	21	56	46	185	180	282	161
Kylmäkoski	705	3	22	39	64	135	138	193	111
Lempäälä	3 514	35	158	175	271	588	690	1 051	546
Luopioinen	879	8	22	25	49	117	155	317	186
Längelmäki	665	7	15	38	34	100	123	211	137
Mouhijärvi	829	12	35	46	56	135	141	252	152
Mänttä	2 126	15	73	114	139	363	378	641	403
Nokia	6 854	78	290	392	584	1 243	1 230	2 031	1 006
Orivesi	2 760	24	90	125	197	430	495	885	514

'Kaikki eläkkeensaajat' -rivi sisältää myös ulkomailla asuvat eläkkeensaajat.  
 'Samtliga pensionstagare' -raden avser också pensionstagare bosatta utomlands.

Omaa eläkettä saavat - <i>Egenpensionstagare</i>								Lesket - <i>Efterlevande makar</i>				
Yhteensä Samtliga	Ikä - <i>Ålder</i>							Yhteensä 80-	Ikä - <i>Ålder</i> Samtliga	16-49	50-64	65-
	16-44	45-54	55-59	60-64	65-69	70-79						
<b>1 313 555</b>	<b>43 922</b>	<b>66 191</b>	<b>88 555</b>	<b>215 313</b>	<b>265 648</b>	<b>407 713</b>	<b>226 213</b>	<b>262 642</b>	<b>5 871</b>	<b>42 018</b>	<b>214 753</b>	
<b>1 256 962</b>	<b>43 573</b>	<b>64 358</b>	<b>84 983</b>	<b>208 555</b>	<b>250 144</b>	<b>386 246</b>	<b>219 103</b>	<b>259 162</b>	<b>5 766</b>	<b>41 066</b>	<b>212 330</b>	
<b>63 624</b>	<b>1 920</b>	<b>2 798</b>	<b>3 988</b>	<b>10 195</b>	<b>12 795</b>	<b>20 230</b>	<b>11 698</b>	<b>13 284</b>	<b>281</b>	<b>2 034</b>	<b>10 969</b>	
116	4	4	8	18	19	39	24	31	1	3	27	
2 642	70	125	158	401	525	835	528	547	6	78	463	
882	17	39	66	129	172	300	159	194	3	38	153	
877	25	26	50	131	179	293	173	159	4	22	133	
781	13	47	51	104	126	256	184	185	2	20	163	
854	15	24	50	182	183	240	160	176	3	35	138	
1 234	24	53	59	168	219	437	274	278	11	31	236	
1 606	45	57	103	284	337	494	286	356	8	53	295	
1 548	42	62	94	255	366	489	240	288	8	48	232	
839	27	49	40	123	163	271	166	180	2	28	150	
21 022	725	962	1 302	3 485	4 145	6 783	3 620	4 182	82	640	3 460	
9 237	291	372	546	1 503	1 863	2 969	1 693	1 952	40	302	1 610	
643	10	39	36	81	132	219	126	121	1	16	104	
1 391	31	55	90	233	270	473	239	312	17	50	245	
3 441	100	144	229	620	778	1 023	547	640	18	119	503	
538	13	21	30	64	121	187	102	130	1	18	111	
<b>43 569</b>	<b>1 304</b>	<b>2 073</b>	<b>2 730</b>	<b>6 870</b>	<b>8 584</b>	<b>13 686</b>	<b>8 322</b>	<b>9 314</b>	<b>184</b>	<b>1 433</b>	<b>7 697</b>	
5 140	179	261	333	813	981	1 620	953	1 092	19	167	906	
2 133	48	117	157	405	416	654	336	420	9	71	340	
1 317	31	44	81	186	258	439	278	292	4	50	238	
1 908	59	109	127	316	343	599	355	399	9	57	333	
735	26	31	50	113	117	248	150	167	5	32	130	
12 335	402	622	758	1 949	2 383	3 814	2 407	2 588	49	360	2 179	
3 964	121	164	208	639	882	1 186	764	873	14	144	715	
1 323	22	48	95	176	274	454	254	286	4	51	231	
1 003	24	46	56	142	210	325	200	208	4	31	173	
1 788	51	62	92	239	342	629	373	403	9	58	336	
2 004	32	96	138	331	441	636	330	417	10	72	335	
645	12	20	52	109	150	191	111	136	-	20	116	
6 340	224	325	401	1 057	1 238	1 893	1 202	1 405	34	238	1 133	
1 740	39	73	103	234	330	607	354	369	8	43	318	
462	12	16	27	72	99	147	89	90	3	11	76	
732	22	39	52	89	120	244	166	169	3	28	138	
<b>112 344</b>	<b>3 511</b>	<b>4 943</b>	<b>7 055</b>	<b>18 832</b>	<b>22 190</b>	<b>35 513</b>	<b>20 300</b>	<b>22 902</b>	<b>478</b>	<b>3 483</b>	<b>18 941</b>	
2 717	93	138	191	447	520	836	492	596	15	106	475	
2 277	53	91	130	357	454	710	482	522	9	68	445	
680	14	40	49	109	130	209	129	135	1	22	112	
5 647	171	267	341	1 045	1 236	1 736	851	1 068	32	196	840	
771	24	45	57	104	140	240	161	159	1	24	134	
360	5	22	30	44	70	112	77	90	4	9	77	
908	16	49	39	181	180	282	161	197	5	27	165	
673	15	34	54	129	138	193	110	119	2	31	86	
3 342	120	141	233	566	690	1 050	542	702	22	124	556	
853	18	22	42	114	155	317	185	191	3	22	166	
636	13	32	28	93	122	211	137	135	2	28	105	
797	25	41	52	134	141	252	152	155	3	16	136	
2 043	53	101	123	353	378	641	394	447	6	58	383	
6 564	222	351	516	1 215	1 230	2 031	999	1 306	26	236	1 044	
2 668	68	110	184	415	495	884	512	555	10	79	466	

**6 Eläkkeensaajat eläkkeensaajan iän mukaan 31.12.2006**  
**6 Pensionstagare efter pensionstagares ålder 31.12.2006**

Maakunta - <i>Landskap</i> Kunta - <i>Kommun</i>	Kaikki eläkkeensaajat - <i>Samtliga pensionstagare</i>								
	Yhteensä <i>Samtliga</i>	Ikä - <i>Ålder</i> 0-15	16-44	45-54	55-59	60-64	65-69	70-79	80-
<b>Kaikki eläkkeensaajat - <i>Samtliga pensionstagare</i></b>	<b>1 371 944</b>	<b>13 519</b>	<b>56 918</b>	<b>75 662</b>	<b>100 224</b>	<b>221 723</b>	<b>266 110</b>	<b>408 692</b>	<b>229 096</b>
<b>Suomessa asuvat - <i>I Finland bosatta</i></b>	<b>1 313 566</b>	<b>13 266</b>	<b>56 349</b>	<b>73 677</b>	<b>96 377</b>	<b>214 594</b>	<b>250 450</b>	<b>387 023</b>	<b>221 830</b>
<b><i>Pirkanmaa - Birkaland</i></b>	<b>117 078</b>	<b>1 123</b>	<b>4 572</b>	<b>5 685</b>	<b>8 033</b>	<b>19 350</b>	<b>22 212</b>	<b>35 599</b>	<b>20 504</b>
Parkano	2 326	21	83	123	178	381	427	706	407
Pirkkala - <i>Birkala</i>	2 827	35	106	149	206	590	640	744	357
Punkalaidun	1 282	7	25	62	69	171	213	460	275
Pälkäne	1 236	13	44	63	79	175	268	375	219
Ruovesi	1 947	12	55	79	109	260	360	647	425
Suodenniemi	473	3	9	29	44	64	71	147	106
Tampere - <i>Tammerfors</i>	47 139	427	2 136	2 177	3 049	7 812	8 940	14 337	8 261
Toijala	2 220	27	77	125	164	324	402	673	428
Urjala	1 868	30	51	87	123	245	368	583	381
Valkeakoski	5 756	43	189	236	382	1 014	1 115	1 748	1 029
Vammala	4 635	35	175	187	293	681	892	1 451	921
Vesilahti	922	7	30	48	64	138	164	309	162
Viihala	1 334	10	42	65	116	189	240	420	252
Viljakkala	600	7	20	31	37	97	110	180	118
Vilppula	1 820	21	43	88	121	257	349	539	402
Virrat - <i>Virtdois</i>	2 706	18	71	127	206	406	470	861	547
Ylöjärvi	4 235	68	169	243	334	885	864	1 200	472
Äetsä	1 497	13	44	68	96	207	236	511	322
<b>Päijät-Häme - <i>Päijänne-Tavastland</i></b>	<b>54 119</b>	<b>505</b>	<b>2 179</b>	<b>2 792</b>	<b>3 841</b>	<b>8 983</b>	<b>10 993</b>	<b>15 889</b>	<b>8 937</b>
Artjärvi - <i>Artsjö</i>	549	3	15	19	31	80	115	191	95
Asikkala	2 688	30	87	101	191	442	555	818	464
Hartola	1 296	10	30	60	99	182	248	419	248
Heinola	6 364	55	227	355	433	1 064	1 276	1 962	992
Hollola	4 711	40	201	216	371	889	1 051	1 317	626
Hämeenkoski	674	7	19	27	52	91	132	220	126
Kärkölä	1 292	16	52	68	102	211	244	364	235
Lahti - <i>Lahtis</i>	26 110	236	1 157	1 406	1 747	4 272	5 334	7 545	4 413
Nastola	3 359	34	159	195	297	663	711	867	433
Orimattila	3 856	42	134	216	306	598	729	1 105	726
Padasjoki	1 358	13	38	61	96	211	251	442	246
Sysmä	1 862	19	60	68	116	280	347	639	333
<b>Kymenlaakso - <i>Kymmenedalen</i></b>	<b>54 648</b>	<b>475</b>	<b>2 113</b>	<b>2 996</b>	<b>4 102</b>	<b>9 072</b>	<b>10 187</b>	<b>16 467</b>	<b>9 236</b>
Anjalankoski	5 094	46	214	294	377	823	957	1 535	848
Elimäki	2 224	24	72	111	139	320	475	697	386
Hamina - <i>Fredrikshamn</i>	6 591	59	211	348	460	1 089	1 284	2 019	1 121
Iitti	2 226	18	71	99	140	358	413	704	423
Jaala	688	5	20	31	54	123	129	212	114
Kotka	16 095	131	633	834	1 272	2 853	2 815	4 852	2 705
Kouvola	8 947	65	378	457	611	1 455	1 766	2 626	1 589
Kuusankoski	6 091	54	267	388	497	976	1 089	1 881	939
Miehikkälä	997	7	38	62	78	130	172	311	199
Pyhtää - <i>Pyttis</i>	1 473	22	61	82	103	247	282	435	241
Valkeala	2 961	40	111	213	272	503	591	807	424
Virolahti	1 261	4	37	77	99	195	214	388	247
<b>Etelä-Karjala - <i>Södra Karelen</i></b>	<b>40 108</b>	<b>359</b>	<b>1 524</b>	<b>2 093</b>	<b>2 892</b>	<b>6 260</b>	<b>7 792</b>	<b>12 296</b>	<b>6 892</b>
Imatra	9 208	64	367	437	666	1 481	1 878	2 808	1 507
Joutseno	3 132	43	119	192	236	504	603	927	508
Lappeenranta - <i>Villmanstrand</i>	15 258	160	666	853	1 075	2 442	2 931	4 572	2 559
Lemi	873	9	28	32	77	125	185	275	142
Luumäki	1 835	16	44	78	122	268	353	574	380

'Kaikki eläkkeensaajat' -rivi sisältää myös ulkomailla asuvat eläkkeensaajat.  
'*Samtliga pensionstagare*' -raden avser också *pensionstagare bosatta utomlands*.

Omaa eläkettä saavat - <i>Egenpensionstagare</i>								Lesket - <i>Efterlevande makar</i>				
Yhteensä Samtliga	Ikä - <i>Ålder</i>							Yhteensä 80-	Ikä - <i>Ålder</i>			Samtliga
	16-44	45-54	55-59	60-64	65-69	70-79			16-49	50-64	65-	
<b>1 313 555</b>	<b>43 922</b>	<b>66 191</b>	<b>88 555</b>	<b>215 313</b>	<b>265 648</b>	<b>407 713</b>	<b>226 213</b>		<b>262 642</b>	<b>5 871</b>	<b>42 018</b>	<b>214 753</b>
<b>1 256 962</b>	<b>43 573</b>	<b>64 358</b>	<b>84 983</b>	<b>208 555</b>	<b>250 144</b>	<b>386 246</b>	<b>219 103</b>		<b>259 162</b>	<b>5 766</b>	<b>41 066</b>	<b>212 330</b>
<b>112 344</b>	<b>3 511</b>	<b>4 943</b>	<b>7 055</b>	<b>18 832</b>	<b>22 190</b>	<b>35 513</b>	<b>20 300</b>		<b>22 902</b>	<b>478</b>	<b>3 483</b>	<b>18 941</b>
2 235	61	110	154	371	427	706	406		538	8	79	451
2 681	78	125	179	573	638	738	350		513	19	106	388
1 240	22	47	60	163	213	460	275		289	7	37	245
1 194	33	57	72	173	268	375	216		223	6	21	196
1 885	47	66	97	246	359	646	424		395	5	59	331
454	6	26	35	63	71	147	106		128	2	19	107
45 264	1 669	1 917	2 692	7 624	8 929	14 279	8 154		8 654	170	1 252	7 232
2 120	53	109	147	314	401	672	424		502	9	71	422
1 782	32	76	114	228	368	583	381		417	7	59	351
5 527	140	210	327	990	1 114	1 738	1 008		1 197	15	174	1 008
4 461	139	152	259	661	892	1 449	909		1 006	22	133	851
886	25	39	57	132	163	308	162		158	3	28	127
1 284	28	58	108	183	239	420	248		310	4	34	272
576	17	27	31	94	110	179	118		130	3	21	106
1 744	31	74	101	250	349	539	400		426	4	65	357
2 608	57	107	175	394	470	860	545		597	12	93	492
4 027	130	200	297	868	864	1 199	469		715	35	142	538
1 440	33	59	81	199	236	511	321		327	6	44	277
<b>51 930</b>	<b>1 726</b>	<b>2 424</b>	<b>3 361</b>	<b>8 728</b>	<b>10 987</b>	<b>15 872</b>	<b>8 832</b>		<b>10 672</b>	<b>204</b>	<b>1 745</b>	<b>8 723</b>
538	12	17	30	79	115	191	94		125	-	7	118
2 588	62	84	175	436	555	818	458		549	15	68	466
1 250	20	52	88	176	248	419	247		321	3	43	275
6 107	182	306	375	1 027	1 273	1 961	983		1 319	30	220	1 069
4 528	161	192	321	866	1 051	1 316	621		844	15	169	660
650	14	24	46	88	132	220	126		142	2	19	121
1 229	35	57	89	207	244	364	233		285	6	47	232
25 039	936	1 228	1 517	4 154	5 331	7 530	4 343		4 887	85	812	3 990
3 222	133	169	265	647	711	867	430		629	12	122	495
3 673	95	179	266	574	729	1 105	725		838	24	145	669
1 306	28	57	87	200	251	442	241		318	6	39	273
1 800	48	59	102	274	347	639	331		415	6	54	355
<b>52 344</b>	<b>1 626</b>	<b>2 590</b>	<b>3 625</b>	<b>8 829</b>	<b>10 173</b>	<b>16 418</b>	<b>9 083</b>		<b>11 206</b>	<b>236</b>	<b>1 715</b>	<b>9 255</b>
4 869	173	257	315	798	957	1 530	839		1 138	29	181	928
2 135	56	97	116	310	474	696	386		490	10	68	412
6 328	160	300	413	1 059	1 282	2 012	1 102		1 331	34	171	1 126
2 135	54	77	120	346	413	704	421		492	14	75	403
671	17	29	51	119	129	212	114		148	2	15	131
15 418	477	730	1 128	2 777	2 814	4 836	2 656		3 264	52	519	2 693
8 553	288	390	538	1 420	1 762	2 616	1 539		1 843	29	281	1 533
5 826	218	344	439	950	1 087	1 871	917		1 230	27	200	1 003
962	30	51	75	124	172	311	199		197	3	27	167
1 394	39	67	92	241	280	435	240		284	13	48	223
2 834	87	183	250	495	589	807	423		531	13	92	426
1 219	27	65	88	190	214	388	247		258	10	38	210
<b>38 498</b>	<b>1 195</b>	<b>1 802</b>	<b>2 548</b>	<b>6 082</b>	<b>7 781</b>	<b>12 270</b>	<b>6 820</b>		<b>8 617</b>	<b>156</b>	<b>1 283</b>	<b>7 178</b>
8 871	297	386	583	1 439	1 877	2 800	1 489		1 948	27	290	1 631
2 988	97	159	208	491	602	926	505		659	16	116	527
14 561	510	736	940	2 377	2 924	4 560	2 514		3 239	61	483	2 695
844	21	27	72	123	184	275	142		167	4	21	142
1 765	37	63	109	254	352	574	376		406	3	60	343

**6 Eläkkeensaajat eläkkeensaajan iän mukaan 31.12.2006**  
**6 Pensionstagare efter pensionstagares ålder 31.12.2006**

Maakunta - <i>Landskap</i> Kunta - <i>Kommun</i>	Kaikki eläkkeensaajat - <i>Samtliga pensionstagare</i>								
	Yhteensä <i>Samtliga</i>	Ikä - <i>Ålder</i> 0-15	16-44	45-54	55-59	60-64	65-69	70-79	80-
<b>Kaikki eläkkeensaajat - Samtliga pensionstagare</b>	<b>1 371 944</b>	<b>13 519</b>	<b>56 918</b>	<b>75 662</b>	<b>100 224</b>	<b>221 723</b>	<b>266 110</b>	<b>408 692</b>	<b>229 096</b>
<b>Suomessa asuvat - I Finland bosatta</b>	<b>1 313 566</b>	<b>13 266</b>	<b>56 349</b>	<b>73 677</b>	<b>96 377</b>	<b>214 594</b>	<b>250 450</b>	<b>387 023</b>	<b>221 830</b>
<b>Etelä-Karjala - <i>Södra Karelen</i></b>	<b>40 108</b>	<b>359</b>	<b>1 524</b>	<b>2 093</b>	<b>2 892</b>	<b>6 260</b>	<b>7 792</b>	<b>12 296</b>	<b>6 892</b>
Parikkala	2 506	19	65	123	220	358	458	767	496
Rautjärvi	1 631	11	68	110	116	248	290	514	274
Ruokolahti	2 069	18	68	126	139	298	392	682	346
Savitaipale	1 558	3	44	51	87	217	288	552	316
Suomenniemi	324	-	7	13	22	35	66	115	66
Taipalsaari	1 172	13	37	55	87	213	252	340	175
Ylämaa	542	3	11	23	45	71	96	170	123
<b>Etelä-Savo - <i>Södra Savolax</i></b>	<b>51 457</b>	<b>424</b>	<b>1 949</b>	<b>2 885</b>	<b>3 889</b>	<b>8 043</b>	<b>9 659</b>	<b>15 724</b>	<b>8 884</b>
Enonkoski	640	4	16	19	70	96	107	206	122
Haukivuori	903	5	39	52	73	112	149	289	184
Heinävesi	1 701	9	50	114	150	233	327	528	290
Hirvensalmi	1 056	8	31	62	93	156	178	340	188
Joroinen - <i>Jorois</i>	1 736	19	68	110	139	289	317	508	286
Juva	2 564	23	71	140	178	391	486	827	448
Kangasniemi	2 349	24	78	123	183	321	456	734	430
Kerimäki	1 914	23	62	84	142	320	362	583	338
Mikkeli - <i>S:t Michel</i>	12 561	115	602	715	961	2 118	2 456	3 666	1 928
Mäntyharju	2 471	18	94	151	184	355	462	786	421
Pertunmaa	817	6	25	60	66	110	143	251	156
Pieksämäki	4 317	38	204	295	349	618	774	1 294	745
Pieksänmaa	2 802	13	84	182	232	490	490	835	476
Punkaharju	1 409	6	31	64	108	232	279	412	277
Puumala	1 154	6	38	56	95	178	210	335	236
Rantasalmi	1 559	17	50	83	115	217	262	492	323
Ristiina	1 650	16	48	91	134	266	345	499	251
Savonlinna - <i>Nyslott</i>	8 111	57	309	401	479	1 284	1 545	2 577	1 459
Savonranta	492	5	17	28	43	80	84	135	100
Sulkava	1 251	12	32	55	95	177	227	427	226
<b>Pohjois-Savo - <i>Norra Savolax</i></b>	<b>72 570</b>	<b>723</b>	<b>3 502</b>	<b>5 024</b>	<b>6 074</b>	<b>11 129</b>	<b>12 887</b>	<b>21 310</b>	<b>11 921</b>
Iisalmi - <i>Idensalmi</i>	6 383	81	312	423	507	957	1 072	1 896	1 135
Juankoski	1 948	25	91	152	178	315	346	561	280
Kaavi	1 388	13	64	127	114	205	249	394	222
Karttula	971	7	46	82	86	137	165	305	143
Keitele	933	-	34	57	76	129	157	281	199
Kiuruvesi	3 350	26	128	240	278	496	509	1 017	656
Kuopio	22 146	255	1 283	1 524	1 811	3 500	4 017	6 232	3 524
Lapinlahti	2 291	32	115	170	196	338	375	643	422
Leppävirta	3 553	24	146	216	291	533	686	1 103	554
Maaninka	1 243	10	45	85	98	195	216	377	217
Nilsjä	2 291	22	67	169	216	352	412	669	384
Pielavesi	2 117	13	70	128	186	289	348	676	407
Rautalampi	1 444	12	48	107	133	185	246	451	262
Rautavaara	929	3	39	78	79	128	174	294	134
Siilinjärvi	4 423	58	235	331	411	821	968	1 145	454
Sonkajärvi	1 726	14	68	129	166	258	269	525	297
Suonenjoki	2 780	23	125	178	212	394	493	823	532
Tervo	697	-	23	50	63	86	110	236	129
Tuusniemi	1 198	10	57	100	94	175	213	352	197
Varkaus	7 284	54	356	483	580	1 144	1 303	2 240	1 124
Varpaisjärvi	1 131	19	53	65	101	151	189	339	214
Vesanto	1 058	16	46	52	83	148	163	334	216
Vieremä	1 286	6	51	78	115	193	207	417	219

'Kaikki eläkkeensaajat' -rivi sisältää myös ulkomailla asuvat eläkkeensaajat.  
'*Samtliga pensionstagare*' -raden avser också *pensionstagare bosatta utomlands*.



Omaa eläkettä saavat - <i>Egenpensionstagare</i>								Lesket - <i>Efterlevande makar</i>				
Yhteensä Samtliga	Ikä - <i>Ålder</i>							Yhteensä 80-	Ikä - <i>Ålder</i> Samtliga	16-49	50-64	65-
	16-44	45-54	55-59	60-64	65-69	70-79						
<b>1 313 555</b>	<b>43 922</b>	<b>66 191</b>	<b>88 555</b>	<b>215 313</b>	<b>265 648</b>	<b>407 713</b>	<b>226 213</b>	<b>262 642</b>	<b>5 871</b>	<b>42 018</b>	<b>214 753</b>	
<b>1 256 962</b>	<b>43 573</b>	<b>64 358</b>	<b>84 983</b>	<b>208 555</b>	<b>250 144</b>	<b>386 246</b>	<b>219 103</b>	<b>259 162</b>	<b>5 766</b>	<b>41 066</b>	<b>212 330</b>	
<b>38 498</b>	<b>1 195</b>	<b>1 802</b>	<b>2 548</b>	<b>6 082</b>	<b>7 781</b>	<b>12 270</b>	<b>6 820</b>	<b>8 617</b>	<b>156</b>	<b>1 283</b>	<b>7 178</b>	
2 417	47	111	195	345	458	766	495	573	11	86	476	
1 582	63	99	104	240	290	512	274	383	5	59	319	
1 991	49	109	121	292	392	682	346	447	13	61	373	
1 515	33	38	78	210	288	552	316	361	5	49	307	
321	7	12	20	35	66	115	66	76	-	4	72	
1 118	26	41	79	208	252	338	174	225	8	41	176	
525	8	21	39	68	96	170	123	133	3	13	117	
<b>49 551</b>	<b>1 545</b>	<b>2 529</b>	<b>3 458</b>	<b>7 837</b>	<b>9 652</b>	<b>15 703</b>	<b>8 827</b>	<b>10 929</b>	<b>209</b>	<b>1 647</b>	<b>9 073</b>	
616	13	16	61	91	107	206	122	141	3	19	119	
873	28	48	65	111	149	289	183	196	1	26	169	
1 658	44	106	140	225	326	528	289	348	5	57	286	
1 018	22	60	81	151	178	339	187	219	4	35	180	
1 670	56	94	126	285	317	507	285	372	6	48	318	
2 474	51	125	160	378	486	827	447	625	10	80	535	
2 271	61	108	173	311	456	733	429	531	9	68	454	
1 843	50	73	123	314	362	583	338	398	9	65	324	
12 046	491	619	854	2 065	2 454	3 659	1 904	2 434	53	407	1 974	
2 392	76	135	168	345	462	785	421	550	7	68	475	
792	21	56	61	106	142	251	155	180	2	26	152	
4 152	170	263	313	606	773	1 292	735	901	26	128	747	
2 732	73	159	217	482	490	835	476	539	8	97	434	
1 379	25	59	102	226	279	411	277	280	5	31	244	
1 105	28	45	82	169	210	335	236	278	2	55	221	
1 499	40	71	100	212	261	492	323	378	10	45	323	
1 581	33	81	114	259	345	498	251	345	7	64	274	
7 776	226	344	396	1 252	1 544	2 571	1 443	1 786	34	275	1 477	
473	15	26	37	76	84	135	100	122	1	16	105	
1 201	22	41	85	173	227	427	226	306	7	37	262	
<b>69 678</b>	<b>2 770</b>	<b>4 482</b>	<b>5 516</b>	<b>10 889</b>	<b>12 882</b>	<b>21 288</b>	<b>11 851</b>	<b>14 815</b>	<b>351</b>	<b>2 243</b>	<b>12 221</b>	
6 101	240	369	464	936	1 070	1 895	1 127	1 378	29	201	1 148	
1 864	71	132	166	308	346	561	280	410	16	56	338	
1 340	52	118	105	200	249	394	222	287	6	40	241	
943	40	74	81	136	165	304	143	178	3	22	153	
914	30	49	71	127	157	281	199	208	1	25	182	
3 236	100	211	261	482	509	1 017	656	708	17	100	591	
21 158	1 007	1 372	1 641	3 410	4 016	6 222	3 490	4 202	102	705	3 395	
2 173	83	146	177	328	375	643	421	541	16	90	435	
3 437	118	195	258	524	686	1 102	554	724	12	104	608	
1 201	35	74	89	193	216	377	217	304	10	34	260	
2 201	53	146	194	344	412	669	383	481	10	80	391	
2 060	56	119	171	284	348	676	406	457	6	60	391	
1 396	41	98	120	180	246	450	261	307	5	45	257	
906	31	73	74	127	173	294	134	176	3	23	150	
4 180	177	285	355	803	968	1 143	449	791	37	189	565	
1 672	54	121	158	250	268	525	296	362	6	44	312	
2 687	107	155	189	391	493	821	531	580	8	79	493	
684	18	46	59	86	110	236	129	132	4	16	112	
1 160	48	95	83	173	213	352	196	263	3	32	228	
7 012	291	425	527	1 121	1 303	2 236	1 109	1 553	35	205	1 313	
1 084	40	58	94	150	189	339	214	237	8	22	207	
1 019	35	50	74	147	163	334	216	244	7	29	208	
1 250	43	71	105	189	207	417	218	292	7	42	243	

**6 Eläkkeensaajat eläkkeensaajan iän mukaan 31.12.2006**  
**6 Pensionstagare efter pensionstagares ålder 31.12.2006**

Maakunta - <i>Landskap</i> Kunta - <i>Kommun</i>	Kaikki eläkkeensaajat - <i>Samtliga pensionstagare</i>								
	Yhteensä <i>Samtliga</i>	Ikä - <i>Ålder</i> 0-15	16-44	45-54	55-59	60-64	65-69	70-79	80-
<b>Kaikki eläkkeensaajat - Samtliga pensionstagare</b>	<b>1 371 944</b>	<b>13 519</b>	<b>56 918</b>	<b>75 662</b>	<b>100 224</b>	<b>221 723</b>	<b>266 110</b>	<b>408 692</b>	<b>229 096</b>
<b>Suomessa asuvat - I Finland bosatta</b>	<b>1 313 566</b>	<b>13 266</b>	<b>56 349</b>	<b>73 677</b>	<b>96 377</b>	<b>214 594</b>	<b>250 450</b>	<b>387 023</b>	<b>221 830</b>
<b>Pohjois-Karjala - <i>Norra Karelen</i></b>	<b>48 454</b>	<b>470</b>	<b>1 902</b>	<b>3 233</b>	<b>3 893</b>	<b>7 831</b>	<b>8 749</b>	<b>14 509</b>	<b>7 867</b>
Eno	2 281	18	93	144	166	376	446	698	340
Ilomantsi - <i>Ilomants</i>	2 543	20	83	191	200	354	419	827	449
Joensuu	13 752	153	595	850	1 008	2 262	2 542	4 083	2 259
Juuka	2 222	14	93	160	202	338	379	682	354
Kesälahti	970	8	39	43	64	145	186	304	181
Kitee	3 042	30	119	185	201	490	565	967	485
Kontiolahti	2 476	39	98	200	241	491	427	678	302
Lieksa	5 029	36	147	323	421	764	936	1 562	840
Liperi	3 151	40	136	226	281	542	579	862	485
Nurmes	3 256	37	132	190	251	506	581	993	566
Outokumpu	2 630	18	103	194	239	437	452	775	412
Polvijärvi	1 703	13	60	134	159	265	281	509	282
Pyhäselkä	1 529	25	79	133	147	252	261	435	197
Rääkkylä	1 083	7	43	72	70	167	182	326	216
Tohmajärvi	1 791	10	52	110	152	295	350	506	316
Valtimo	996	2	30	78	91	147	163	302	183
<b>Keski-Suomi - Mellersta Finland</b>	<b>70 461</b>	<b>774</b>	<b>3 080</b>	<b>4 088</b>	<b>5 306</b>	<b>11 297</b>	<b>13 422</b>	<b>20 753</b>	<b>11 741</b>
Hankasalmi	1 933	28	74	104	142	289	332	583	381
Joutsa	1 554	14	43	76	119	235	297	484	286
Jyväskylä	17 964	231	985	1 041	1 256	2 929	3 421	4 990	3 111
Jyväskylän mlk - <i>Jyväskylä lk</i>	7 178	92	400	503	621	1 322	1 538	1 831	871
Jämsä	4 601	49	186	224	326	721	917	1 411	767
Jämsänkoski	2 221	21	99	125	155	373	430	638	380
Kannonkoski	647	5	26	31	46	80	93	234	132
Karstula	1 630	23	54	84	120	225	322	498	304
Keuruu	3 706	20	138	180	308	591	653	1 148	668
Kinnula	653	13	28	46	63	113	105	187	98
Kivijärvi	536	2	14	38	29	87	114	180	72
Konnevesi	1 073	8	30	59	87	137	197	368	187
Korpilahti	1 515	14	44	71	106	201	279	497	303
Kuhmoinen	1 199	4	32	52	82	163	225	381	260
Kyyjärvi	565	6	24	37	50	81	90	166	111
Laukaa	3 944	51	167	267	349	670	718	1 144	578
Leivonmäki	458	-	11	30	32	70	89	147	79
Luhanka	404	2	12	19	29	41	86	138	77
Multia	779	4	18	37	42	98	116	295	169
Muurame	1 608	25	76	80	131	336	347	417	196
Petäjävesi	1 156	9	38	71	100	194	206	336	202
Pihtipudas	1 675	23	71	95	147	220	331	505	283
Pylkönmäki	403	3	11	24	30	52	69	136	78
Saarjärvi	3 077	19	97	167	209	430	592	982	581
Sumiainen	478	8	15	24	44	68	103	131	85
Suolahti	1 672	18	66	121	135	330	294	489	219
Toivakka	712	7	22	43	56	100	134	221	129
Uurainen	839	12	33	52	75	142	156	238	131
Viitasaari	2 684	28	104	167	170	388	486	880	461
Äänekoski	3 597	35	162	220	247	611	682	1 098	542

'Kaikki eläkkeensaajat' -rivi sisältää myös ulkomailla asuvat eläkkeensaajat.  
'*Samtliga pensionstagare*' -raden avser också *pensionstagare bosatta utomlands*.

Omaa eläkettä saavat - <i>Egenpensionstagare</i>								Lesket - <i>Efterlevande makar</i>				
Yhteensä Samtliga	Ikä - <i>Ålder</i>							Yhteensä 80-	Ikä - <i>Ålder</i> Samtliga	16-49	50-64	65-
	16-44	45-54	55-59	60-64	65-69	70-79						
<b>1 313 555</b>	<b>43 922</b>	<b>66 191</b>	<b>88 555</b>	<b>215 313</b>	<b>265 648</b>	<b>407 713</b>	<b>226 213</b>	<b>262 642</b>	<b>5 871</b>	<b>42 018</b>	<b>214 753</b>	
<b>1 256 962</b>	<b>43 573</b>	<b>64 358</b>	<b>84 983</b>	<b>208 555</b>	<b>250 144</b>	<b>386 246</b>	<b>219 103</b>	<b>259 162</b>	<b>5 766</b>	<b>41 066</b>	<b>212 330</b>	
<b>46 502</b>	<b>1 425</b>	<b>2 855</b>	<b>3 511</b>	<b>7 657</b>	<b>8 742</b>	<b>14 498</b>	<b>7 814</b>	<b>10 464</b>	<b>245</b>	<b>1 526</b>	<b>8 693</b>	
2 193	66	128	150	366	446	697	340	479	8	74	397	
2 482	68	185	186	350	419	825	449	568	7	57	504	
13 106	429	735	889	2 211	2 538	4 079	2 225	2 877	75	422	2 380	
2 145	72	141	185	334	378	682	353	497	12	71	414	
931	28	35	57	140	186	304	181	220	5	27	188	
2 930	94	160	181	479	565	967	484	630	19	85	526	
2 345	70	173	219	478	426	678	301	494	17	89	388	
4 856	107	296	382	739	936	1 560	836	1 163	12	161	990	
3 027	107	196	265	536	579	861	483	620	17	94	509	
3 116	97	164	223	498	581	992	561	738	21	103	614	
2 520	70	173	215	426	452	775	409	641	16	91	534	
1 645	55	117	142	259	281	509	282	408	5	77	326	
1 444	60	116	130	246	260	435	197	305	14	60	231	
1 059	35	66	70	164	182	326	216	210	3	27	180	
1 734	44	98	134	287	350	506	315	390	9	61	320	
969	23	72	83	144	163	302	182	224	5	27	192	
<b>67 536</b>	<b>2 360</b>	<b>3 601</b>	<b>4 734</b>	<b>11 052</b>	<b>13 412</b>	<b>20 733</b>	<b>11 644</b>	<b>13 939</b>	<b>305</b>	<b>2 047</b>	<b>11 587</b>	
1 852	54	91	128	283	332	583	381	466	12	52	402	
1 482	29	58	106	225	297	484	283	334	13	58	263	
17 127	762	935	1 110	2 866	3 417	4 978	3 059	3 349	68	481	2 800	
6 843	315	451	554	1 292	1 537	1 830	864	1 214	35	218	961	
4 408	145	185	289	701	915	1 410	763	933	16	150	767	
2 122	74	108	131	364	430	638	377	431	11	71	349	
626	21	30	37	79	93	234	132	141	3	20	118	
1 559	40	69	108	222	321	498	301	389	9	51	329	
3 587	108	155	277	583	653	1 147	664	781	17	98	666	
622	21	41	59	112	105	187	97	121	6	17	98	
523	11	34	29	83	114	180	72	111	2	11	98	
1 041	24	51	81	134	197	367	187	216	2	23	191	
1 471	34	65	97	196	279	497	303	329	6	37	286	
1 165	22	46	71	161	225	380	260	275	6	27	242	
542	19	32	45	79	90	166	111	128	1	20	107	
3 775	127	238	312	662	718	1 144	574	760	18	117	625	
449	10	26	30	68	89	147	79	108	1	17	90	
394	9	18	26	41	86	138	76	77	2	7	68	
758	15	34	38	91	116	295	169	170	2	19	149	
1 530	54	65	122	333	346	417	193	273	8	45	220	
1 104	26	63	86	186	206	335	202	236	3	54	179	
1 601	52	79	133	218	331	505	283	344	13	49	282	
396	10	21	30	52	69	136	78	80	1	9	70	
2 975	78	149	183	416	592	980	577	662	8	91	563	
460	9	23	41	68	103	131	85	88	4	8	76	
1 604	52	106	123	323	294	489	217	326	5	61	260	
678	17	30	51	96	134	221	129	165	4	34	127	
803	26	46	69	137	156	238	131	169	5	27	137	
2 580	74	149	148	383	486	880	460	592	11	71	510	
3 459	122	203	220	598	681	1 098	537	671	13	104	554	

**6 Eläkkeensaajat eläkkeensaajan iän mukaan 31.12.2006**  
**6 Pensionstagare efter pensionstagares ålder 31.12.2006**

Maakunta - <i>Landskap</i> Kunta - <i>Kommun</i>	Kaikki eläkkeensaajat - <i>Samtliga pensionstagare</i>								
	Yhteensä <i>Samtliga</i>	Ikä - <i>Ålder</i> 0-15	16-44	45-54	55-59	60-64	65-69	70-79	80-
<b>Kaikki eläkkeensaajat - <i>Samtliga pensionstagare</i></b>	<b>1 371 944</b>	<b>13 519</b>	<b>56 918</b>	<b>75 662</b>	<b>100 224</b>	<b>221 723</b>	<b>266 110</b>	<b>408 692</b>	<b>229 096</b>
<b>Suomessa asuvat - <i>I Finland bosatta</i></b>	<b>1 313 566</b>	<b>13 266</b>	<b>56 349</b>	<b>73 677</b>	<b>96 377</b>	<b>214 594</b>	<b>250 450</b>	<b>387 023</b>	<b>221 830</b>
<b>Etelä-Pohjanmaa - <i>Södra Österbotten</i></b>	<b>54 709</b>	<b>471</b>	<b>2 207</b>	<b>3 186</b>	<b>4 175</b>	<b>8 076</b>	<b>9 600</b>	<b>16 553</b>	<b>10 441</b>
Alahärmä	1 404	13	57	70	108	193	233	460	270
Alajärvi	2 529	22	108	180	220	310	441	792	456
Alavus	2 938	24	113	156	199	435	512	908	591
Evijärvi	904	3	35	55	66	141	155	300	149
Ilmajoki	2 977	27	119	185	217	402	479	926	622
Isojoki - <i>Storå</i>	950	8	20	60	81	101	154	292	234
Jalasjärvi	2 729	27	115	171	220	377	493	827	499
Jurva	1 467	8	53	89	107	220	258	461	271
Karjoki - <i>Bötom</i>	572	2	9	29	38	61	105	190	138
Kauhajoki	4 029	29	179	268	340	637	694	1 120	762
Kauhava	2 324	17	88	126	210	322	387	719	455
Kortesjärvi	762	11	28	35	64	106	117	233	168
Kuortane	1 429	4	42	59	108	209	238	488	281
Kurikka	2 954	32	129	182	219	432	509	863	588
Lappajärvi	1 293	8	35	69	80	200	231	424	246
Lapua - <i>Lappo</i>	4 072	26	187	239	303	572	685	1 260	800
Lehtimäki	675	9	21	33	59	100	105	213	135
Nurmo	2 239	29	125	122	203	451	445	579	285
Seinäjäki	8 800	84	411	554	667	1 460	1 654	2 502	1 468
Soini	855	6	30	53	57	119	151	268	171
Teuva - <i>Östermark</i>	2 124	12	66	98	136	285	375	669	483
Töysä	905	13	32	51	55	128	157	301	168
Vimpeli	1 032	7	34	64	67	140	171	353	196
Ylihärmä	961	8	36	55	61	126	166	287	222
Ylistaro	1 627	19	63	81	121	228	286	476	353
Ähtäri - <i>Etseri</i>	2 158	23	72	102	169	321	399	642	430
<b>Pohjanmaa - <i>Österbotten</i></b>	<b>45 435</b>	<b>328</b>	<b>1 569</b>	<b>1 978</b>	<b>2 783</b>	<b>7 043</b>	<b>8 368</b>	<b>13 620</b>	<b>9 746</b>
Isokyrö - <i>Storkyro</i>	1 523	11	54	69	111	203	280	483	312
Kaskinen - <i>Kaskö</i>	446	-	10	23	39	83	94	114	83
Korsnäs	689	3	23	24	32	77	120	193	217
Kristiinankaupunki - <i>Kristinestad</i>	2 501	13	62	121	168	355	434	776	572
Kruunupyö - <i>Kronoby</i>	1 817	9	53	58	109	270	301	536	481
Laihia - <i>Laihela</i>	1 983	17	69	122	172	313	319	558	413
Luoto - <i>Larsmo</i>	793	16	36	35	50	143	153	245	115
Maalahti - <i>Malax</i>	1 736	9	45	61	90	248	305	492	486
Maksamaa - <i>Maxmo</i>	278	1	10	11	10	29	52	90	75
Mustasaari - <i>Korsholm</i>	4 101	30	111	159	235	717	800	1 227	822
Närpiö - <i>Närpes</i>	2 993	13	75	92	137	363	502	1 024	787
Oravainen - <i>Oravais</i>	659	5	23	25	29	96	104	208	169
Pedersören kunta - <i>Pedersöre</i>	2 203	26	79	93	154	374	399	609	469
Pietarsaari - <i>Jakobstad</i>	5 549	46	213	250	328	930	1 051	1 673	1 058
Uusikaarlepyy - <i>Nykarleby</i>	2 084	17	83	71	131	274	367	612	529
Vaasa - <i>Vasa</i>	13 789	88	553	653	820	2 223	2 685	4 122	2 645
Vähäkyrö - <i>Lillkyro</i>	1 208	14	45	71	90	192	218	347	231
Vöyri - <i>Vörå</i>	1 083	10	25	40	78	153	184	311	282

'Kaikki eläkkeensaajat' -rivi sisältää myös ulkomailla asuvat eläkkeensaajat.  
'*Samtliga pensionstagare*' -raden avser också *pensionstagare bosatta utomlands*.

Omaa eläkettä saavat - <i>Egenpensionstagare</i>								Lesket - <i>Efterlevande makar</i>				
Yhteensä Samtliga	Ikä - <i>Ålder</i>							Yhteensä 80-	Ikä - <i>Ålder</i> Samtliga	16-49	50-64	65-
	16-44	45-54	55-59	60-64	65-69	70-79						
<b>1 313 555</b>	<b>43 922</b>	<b>66 191</b>	<b>88 555</b>	<b>215 313</b>	<b>265 648</b>	<b>407 713</b>	<b>226 213</b>	<b>262 642</b>	<b>5 871</b>	<b>42 018</b>	<b>214 753</b>	
<b>1 256 962</b>	<b>43 573</b>	<b>64 358</b>	<b>84 983</b>	<b>208 555</b>	<b>250 144</b>	<b>386 246</b>	<b>219 103</b>	<b>259 162</b>	<b>5 766</b>	<b>41 066</b>	<b>212 330</b>	
<b>52 620</b>	<b>1 689</b>	<b>2 808</b>	<b>3 742</b>	<b>7 850</b>	<b>9 596</b>	<b>16 536</b>	<b>10 399</b>	<b>11 582</b>	<b>265</b>	<b>1 635</b>	<b>9 682</b>	
1 357	41	60	104	189	233	460	270	306	7	38	261	
2 441	90	162	200	301	441	792	455	551	11	67	473	
2 837	84	135	185	425	512	906	590	657	13	78	566	
878	31	49	57	137	155	300	149	197	2	35	160	
2 863	90	165	195	389	479	924	621	654	16	90	548	
920	18	54	71	98	154	292	233	229	4	26	199	
2 616	81	148	196	373	493	827	498	605	21	86	498	
1 425	42	85	94	215	258	461	270	294	5	30	259	
559	9	24	36	57	105	190	138	140	1	14	125	
3 859	139	242	296	609	693	1 120	760	880	18	151	711	
2 238	73	110	191	304	387	718	455	496	8	71	417	
729	21	30	58	102	117	233	168	170	4	23	143	
1 397	34	54	99	204	238	488	280	300	5	42	253	
2 836	94	166	194	423	509	863	587	628	15	75	538	
1 263	29	66	71	196	231	424	246	260	2	36	222	
3 941	154	216	267	563	685	1 258	798	858	21	108	729	
648	16	29	52	98	105	213	135	157	3	22	132	
2 102	82	102	176	439	444	577	282	384	16	86	282	
8 418	323	480	596	1 423	1 653	2 498	1 445	1 698	49	288	1 361	
826	20	45	53	118	151	268	171	182	4	21	157	
2 050	44	84	122	274	375	669	482	464	6	58	400	
868	20	46	52	125	157	301	167	199	6	21	172	
999	28	54	60	137	171	353	196	232	3	28	201	
924	21	50	54	124	166	287	222	221	6	25	190	
1 557	46	69	110	217	286	476	353	359	7	52	300	
2 069	59	83	153	310	398	638	428	461	12	64	385	
<b>43 953</b>	<b>1 255</b>	<b>1 737</b>	<b>2 487</b>	<b>6 841</b>	<b>8 362</b>	<b>13 606</b>	<b>9 665</b>	<b>9 172</b>	<b>148</b>	<b>1 149</b>	<b>7 875</b>	
1 466	43	57	100	196	280	482	308	326	6	55	265	
425	6	19	31	79	94	114	82	85	1	18	66	
675	21	21	29	75	120	192	217	150	2	13	135	
2 447	53	109	156	348	434	776	571	493	5	46	442	
1 768	41	51	98	263	301	535	479	402	5	41	356	
1 906	59	108	149	303	319	557	411	430	12	63	355	
757	28	31	47	138	153	245	115	131	3	16	112	
1 686	36	51	80	240	305	492	482	382	3	41	338	
270	7	10	8	28	52	90	75	70	1	5	64	
3 973	90	133	208	696	800	1 226	820	793	15	105	673	
2 921	53	80	126	350	501	1 024	787	618	10	64	544	
639	20	21	26	92	104	208	168	156	2	13	141	
2 111	63	82	131	359	399	609	468	464	8	71	385	
5 371	169	224	300	914	1 050	1 669	1 045	1 124	21	139	964	
2 004	63	58	118	263	367	610	525	461	9	58	394	
13 334	453	584	730	2 167	2 681	4 119	2 600	2 595	34	333	2 228	
1 151	35	61	79	181	218	347	230	245	6	46	193	
1 049	15	37	71	149	184	311	282	247	5	22	220	

**6 Eläkkeensaajat eläkkeensaajan iän mukaan 31.12.2006**  
**6 Pensionstagare efter pensionstagares ålder 31.12.2006**

Maakunta - <i>Landskap</i> Kunta - <i>Kommun</i>	Kaikki eläkkeensaajat - <i>Samtliga pensionstagare</i>								
	Yhteensä <i>Samtliga</i>	Ikä - <i>Ålder</i> 0-15	16-44	45-54	55-59	60-64	65-69	70-79	80-
<b>Kaikki eläkkeensaajat - <i>Samtliga pensionstagare</i></b>	<b>1 371 944</b>	<b>13 519</b>	<b>56 918</b>	<b>75 662</b>	<b>100 224</b>	<b>221 723</b>	<b>266 110</b>	<b>408 692</b>	<b>229 096</b>
<b>Suomessa asuvat - <i>I Finland bosatta</i></b>	<b>1 313 566</b>	<b>13 266</b>	<b>56 349</b>	<b>73 677</b>	<b>96 377</b>	<b>214 594</b>	<b>250 450</b>	<b>387 023</b>	<b>221 830</b>
<b>Keski-Pohjanmaa - <i>Mellersta Österbotten</i></b>	<b>18 081</b>	<b>170</b>	<b>775</b>	<b>967</b>	<b>1 370</b>	<b>2 846</b>	<b>3 383</b>	<b>5 412</b>	<b>3 158</b>
Halsua	449	4	9	24	31	48	90	160	83
Himanka	882	1	24	39	62	141	162	287	166
Kannus	1 510	16	71	92	128	215	265	425	298
Kaustinen - <i>Kaustby</i>	1 085	15	46	40	56	158	204	374	192
Kokkola - <i>Karleby</i>	8 888	63	407	491	693	1 527	1 713	2 581	1 413
Kälviä - <i>Kelviä</i>	1 050	13	44	54	76	175	202	299	187
Lestijärvi	315	4	12	25	31	41	49	93	60
Lohtaja - <i>Lochteå</i>	757	11	29	35	54	98	134	254	142
Perho	788	21	47	45	65	108	130	221	151
Toholampi	996	6	39	50	73	168	177	297	186
Ullava	280	1	11	15	28	34	45	81	65
Veteli - <i>Vetil</i>	1 081	15	36	57	73	133	212	340	215
<b>Pohjois-Pohjanmaa <i>Norra Österbotten</i></b>	<b>85 263</b>	<b>1 074</b>	<b>4 655</b>	<b>6 326</b>	<b>7 143</b>	<b>13 610</b>	<b>15 742</b>	<b>23 936</b>	<b>12 777</b>
Alavieska	802	13	30	64	60	88	135	280	132
Haapajärvi	2 172	24	122	181	218	310	347	626	344
Haapavesi	1 996	26	120	162	173	286	321	577	331
Hailuoto - <i>Karlö</i>	387	1	3	22	44	82	80	97	58
Haukipudas	3 228	66	195	265	325	630	584	806	357
Ii	1 629	29	75	118	150	253	269	495	240
Kalajoki	2 342	20	96	124	173	366	443	710	410
Kempele	2 300	49	147	190	192	440	509	582	191
Kestilä	567	5	22	43	34	71	109	173	110
Kiiminki	1 737	39	98	141	187	378	351	352	191
Kuivaniemi	658	7	19	48	49	109	134	196	96
Kuusamo	4 737	35	242	400	385	701	969	1 361	644
Kärsämäki	930	12	38	70	80	131	190	259	150
Liminka - <i>Limingo</i>	1 120	13	73	93	100	173	193	317	158
Lumijoki	416	9	17	22	44	55	72	128	69
Merijärvi	338	8	11	27	26	29	54	105	78
Muhos	1 944	14	107	165	166	290	337	581	284
Nivala	2 756	30	122	167	247	397	480	787	526
Oulainen	2 146	30	100	138	165	307	365	643	398
Oulu - <i>Uleåborg</i>	25 525	312	1 594	1 838	1 971	4 095	4 738	7 165	3 812
Oulunsalo	1 243	35	89	99	108	260	269	269	114
Piippola	394	1	13	29	31	52	82	116	70
Pudasjärvi	3 059	46	164	235	268	423	581	902	440
Pulkkila	547	8	32	25	46	87	111	153	85
Pyhäjoki	1 006	11	38	46	89	155	174	305	188
Pyhäjärvi	2 271	28	95	180	194	322	389	674	389
Pyhäntä	415	6	23	44	32	50	71	111	78
Raahe - <i>Brahestad</i>	5 253	49	293	356	522	1 092	1 017	1 263	661
Rantsila	688	6	21	57	41	85	145	212	121
Reisjärvi	912	5	53	71	60	144	163	255	161
Ruukki	1 205	34	73	123	109	161	171	336	198
Sievi	1 195	12	70	86	112	173	203	338	201
Siikajoki	312	3	9	20	19	54	56	79	72
Taivalkoski	1 341	9	72	96	113	204	299	389	159
Tyrnävä	1 041	20	59	81	80	157	179	298	167

'Kaikki eläkkeensaajat' -rivi sisältää myös ulkomailla asuvat eläkkeensaajat.  
'*Samtliga pensionstagare*' -raden avser också pensionstagare bosatta utomlands.

Omaa eläkettä saavat - <i>Egenpensionstagare</i>								Lesket - <i>Efterlevande makar</i>			
Yhteensä Samtliga	Ikä - <i>Ålder</i>						Yhteensä 80-	Ikä - <i>Ålder</i> Samtliga	16-49	50-64	65-
	16-44	45-54	55-59	60-64	65-69	70-79					
<b>1 313 555</b>	<b>43 922</b>	<b>66 191</b>	<b>88 555</b>	<b>215 313</b>	<b>265 648</b>	<b>407 713</b>	<b>226 213</b>	<b>262 642</b>	<b>5 871</b>	<b>42 018</b>	<b>214 753</b>
<b>1 256 962</b>	<b>43 573</b>	<b>64 358</b>	<b>84 983</b>	<b>208 555</b>	<b>250 144</b>	<b>386 246</b>	<b>219 103</b>	<b>259 162</b>	<b>5 766</b>	<b>41 066</b>	<b>212 330</b>
<b>17 362</b>	<b>601</b>	<b>843</b>	<b>1 228</b>	<b>2 769</b>	<b>3 379</b>	<b>5 404</b>	<b>3 138</b>	<b>3 573</b>	<b>82</b>	<b>542</b>	<b>2 949</b>
433	6	20	27	47	90	160	83	98	3	13	82
865	22	33	57	140	162	287	164	165	3	17	145
1 446	53	84	113	210	264	425	297	302	10	45	247
1 031	33	28	49	153	202	374	192	222	7	33	182
8 556	331	437	623	1 481	1 712	2 574	1 398	1 715	30	277	1 408
998	29	44	66	172	202	299	186	195	8	37	150
302	8	25	28	39	49	93	60	71	1	10	60
724	24	24	49	97	134	254	142	169	6	21	142
732	30	40	56	104	130	221	151	191	3	28	160
969	29	45	70	166	177	297	185	186	3	23	160
274	8	15	26	34	45	81	65	51	1	6	44
1 032	28	48	64	126	212	339	215	208	7	32	169
<b>81 303</b>	<b>3 634</b>	<b>5 636</b>	<b>6 441</b>	<b>13 270</b>	<b>15 726</b>	<b>23 900</b>	<b>12 696</b>	<b>15 840</b>	<b>438</b>	<b>2 690</b>	<b>12 712</b>
769	25	55	56	86	135	280	132	175	3	26	146
2 077	100	165	196	302	346	626	342	436	14	69	353
1 907	96	149	158	276	320	577	331	370	8	63	299
380	3	21	41	80	80	97	58	59	1	9	49
3 038	142	231	295	625	584	805	356	547	25	93	429
1 553	59	104	143	244	269	494	240	332	11	51	270
2 243	74	102	156	351	443	708	409	472	13	74	385
2 143	106	158	168	432	509	582	188	365	26	95	244
550	19	38	32	69	109	173	110	119	3	11	105
1 621	71	127	164	365	351	352	191	287	13	78	196
635	16	40	45	108	134	196	96	133	3	19	111
4 576	209	367	343	684	969	1 361	643	888	12	143	733
892	29	62	75	127	190	259	150	184	5	27	152
1 072	61	86	89	169	193	316	158	189	5	38	146
389	12	18	38	53	72	128	68	83	3	17	63
319	7	25	21	29	54	105	78	85	2	8	75
1 872	92	148	146	286	337	580	283	376	8	72	296
2 645	96	143	227	387	480	787	525	535	14	85	436
2 049	76	126	146	298	365	642	396	402	12	61	329
24 277	1 224	1 647	1 777	3 995	4 731	7 145	3 758	4 529	118	751	3 660
1 157	66	84	102	256	269	269	111	189	12	39	138
378	9	23	27	51	82	116	70	104	1	18	85
2 917	127	220	239	410	580	902	439	607	13	93	501
520	28	21	42	80	111	153	85	111	3	22	86
959	27	41	74	153	174	303	187	201	2	39	160
2 187	78	160	182	317	387	674	389	420	12	63	345
390	18	36	31	46	71	110	78	88	3	19	66
5 003	233	306	464	1 067	1 015	1 263	655	934	21	219	694
667	17	50	39	83	145	212	121	121	3	17	101
878	44	67	53	135	163	255	161	205	2	34	169
1 124	50	114	97	158	171	336	198	260	13	32	215
1 146	58	73	103	171	202	338	201	243	6	38	199
301	8	17	17	53	56	78	72	65	1	10	54
1 298	62	93	99	198	299	389	158	260	3	45	212
984	42	69	73	156	179	298	167	179	9	29	141

**6 Eläkkeensaajat eläkkeensaajan iän mukaan 31.12.2006**  
**6 Pensionstagare efter pensionstagares ålder 31.12.2006**

Maakunta - <i>Landskap</i> Kunta - <i>Kommun</i>	Kaikki eläkkeensaajat - <i>Samtliga pensionstagare</i>								
	Yhteensä <i>Samtliga</i>	Ikä - <i>Ålder</i> 0-15	16-44	45-54	55-59	60-64	65-69	70-79	80-
<b>Kaikki eläkkeensaajat - <i>Samtliga pensionstagare</i></b>	<b>1 371 944</b>	<b>13 519</b>	<b>56 918</b>	<b>75 662</b>	<b>100 224</b>	<b>221 723</b>	<b>266 110</b>	<b>408 692</b>	<b>229 096</b>
<b>Suomessa asuvat - <i>I Finland bosatta</i></b>	<b>1 313 566</b>	<b>13 266</b>	<b>56 349</b>	<b>73 677</b>	<b>96 377</b>	<b>214 594</b>	<b>250 450</b>	<b>387 023</b>	<b>221 830</b>
<b>Pohjois-Pohjanmaa <i>Norra Österbotten</i></b>	<b>85 263</b>	<b>1 074</b>	<b>4 655</b>	<b>6 326</b>	<b>7 143</b>	<b>13 610</b>	<b>15 742</b>	<b>23 936</b>	<b>12 777</b>
Utajärvi	1 055	18	57	84	78	153	156	333	176
Vihanti	1 041	9	31	73	93	144	147	339	205
Yli-Ii	632	4	29	51	29	72	135	226	86
Ylikkieminki	868	7	49	80	95	142	145	227	123
Ylivieska	3 055	21	154	212	235	489	569	871	504
<b>Kainuu - <i>Kajanaland</i></b>	<b>26 165</b>	<b>288</b>	<b>1 099</b>	<b>1 821</b>	<b>2 120</b>	<b>4 128</b>	<b>4 790</b>	<b>7 934</b>	<b>3 985</b>
Hyrnsalmi	1 175	7	45	96	100	168	218	368	173
Kajaani - <i>Kajana</i>	9 152	122	452	624	744	1 502	1 719	2 640	1 349
Kuhmo	3 528	37	137	234	307	555	691	1 099	468
Paltamo	1 394	17	54	114	112	232	226	423	216
Puolanka	1 301	14	53	100	124	194	226	406	184
Ristijärvi	668	4	18	40	47	84	86	254	135
Sotkamo	3 209	35	119	198	244	520	594	975	524
Suomussalmi	3 531	25	143	241	290	539	633	1 091	569
Vaala	1 311	14	43	90	94	197	244	405	224
Vuolijoki	896	13	35	84	58	137	153	273	143
<b>Lappi - <i>Lappland</i></b>	<b>51 543</b>	<b>498</b>	<b>2 309</b>	<b>3 710</b>	<b>4 224</b>	<b>7 926</b>	<b>9 961</b>	<b>15 468</b>	<b>7 447</b>
Enontekiö - <i>Enontekis</i>	560	4	19	43	51	105	104	161	73
Inari - <i>Enare</i>	1 929	20	81	169	201	345	356	545	212
Kemi	7 069	53	391	583	697	1 011	1 229	2 064	1 041
Kemijärvi	3 320	27	119	209	210	486	730	1 092	447
Keminmaa	2 095	22	89	132	190	369	375	593	325
Kittilä	1 672	24	69	101	126	218	349	533	252
Kolari	1 150	9	44	76	81	194	252	372	122
Muonio	674	8	18	35	44	126	164	186	93
Pelkosenniemi	412	-	17	33	31	70	77	130	54
Pello	1 610	8	45	109	131	238	312	542	225
Posio	1 524	6	64	105	158	247	310	445	189
Ranua	1 337	17	73	122	114	171	248	402	190
Rovaniemi	13 371	134	687	953	1 026	2 102	2 648	3 944	1 877
Salla	1 804	18	65	119	143	250	310	607	292
Savukoski	439	3	16	32	29	68	90	133	68
Simo	1 144	13	44	93	103	189	227	331	144
Sodankylä	2 699	28	118	211	257	403	582	781	319
Tervola	1 271	13	41	64	72	183	252	424	222
Tornio - <i>Torneå</i>	5 257	69	234	384	416	845	908	1 480	921
Utsjoki	399	3	16	23	41	70	80	111	55
Ylitornio - <i>Övertorneå</i>	1 807	19	59	114	103	236	358	592	326
<b>Ahvenanmaa - <i>Åland</i></b>	<b>6 206</b>	<b>48</b>	<b>198</b>	<b>240</b>	<b>362</b>	<b>981</b>	<b>1 173</b>	<b>1 837</b>	<b>1 367</b>
Brändö	154	-	3	3	10	14	32	46	46
Eckerö	223	2	6	8	13	28	45	59	62
Finström	553	4	16	28	26	82	129	144	124
Föglö	178	-	3	8	11	29	22	58	47
Geta	129	-	6	1	3	19	28	44	28
Hammarland	328	7	12	10	23	55	54	110	57
Jomala	687	6	28	42	49	132	133	168	129
Kumlinge	121	-	1	7	4	11	28	43	27
Kökar	87	-	1	3	10	11	15	27	20
Lemland	310	5	6	11	20	57	67	99	45

'Kaikki eläkkeensaajat' -rivi sisältää myös ulkomailla asuvat eläkkeensaajat.  
'*Samtliga pensionstagare*' -raden avser också pensionstagare bosatta utomlands.



Omaa eläkettä saavat - <i>Egenpensionstagare</i>								Lesket - <i>Efterlevande makar</i>				
Yhteensä Samtliga	Ikä - <i>Ålder</i>						Yhteensä 80-	Ikä - <i>Ålder</i> Samtliga	16-49	50-64	65-	
	16-44	45-54	55-59	60-64	65-69	70-79						
1 313 555	43 922	66 191	88 555	215 313	265 648	407 713	226 213	262 642	5 871	42 018	214 753	
1 256 962	43 573	64 358	84 983	208 555	250 144	386 246	219 103	259 162	5 766	41 066	212 330	
81 303	3 634	5 636	6 441	13 270	15 726	23 900	12 696	15 840	438	2 690	12 712	
997	41	73	73	146	156	332	176	200	9	34	157	
1 007	24	66	87	140	147	339	204	195	3	19	173	
615	24	46	28	70	135	226	86	114	2	14	98	
827	37	75	83	137	145	227	123	153	9	31	113	
2 941	124	190	212	477	568	867	503	625	12	85	528	
<b>25 048</b>	<b>841</b>	<b>1 631</b>	<b>1 877</b>	<b>4 025</b>	<b>4 787</b>	<b>7 922</b>	<b>3 965</b>	<b>5 487</b>	<b>116</b>	<b>864</b>	<b>4 507</b>	
1 144	37	92	93	164	218	368	172	238	2	33	203	
8 698	337	560	657	1 463	1 717	2 630	1 334	1 876	42	305	1 529	
3 370	107	201	268	537	691	1 099	467	768	20	139	609	
1 337	39	104	101	228	226	423	216	295	6	48	241	
1 252	41	92	113	190	226	406	184	268	7	40	221	
649	15	38	40	81	86	254	135	140	2	22	116	
3 092	94	175	220	511	594	975	523	668	18	96	554	
3 382	111	210	249	521	632	1 090	569	791	15	127	649	
1 269	36	81	84	197	244	405	222	279	2	30	247	
855	24	78	52	133	153	272	143	164	2	24	138	
<b>49 386</b>	<b>1 760</b>	<b>3 309</b>	<b>3 784</b>	<b>7 734</b>	<b>9 954</b>	<b>15 452</b>	<b>7 393</b>	<b>9 952</b>	<b>242</b>	<b>1 586</b>	<b>8 124</b>	
539	14	39	45	103	104	161	73	101	-	24	77	
1 833	55	148	180	337	356	545	212	347	15	67	265	
6 806	331	531	647	983	1 228	2 057	1 029	1 326	30	204	1 092	
3 215	90	192	187	479	729	1 092	446	662	13	94	555	
1 990	61	120	157	362	374	593	323	415	9	76	330	
1 589	45	90	108	213	349	533	251	377	4	56	317	
1 110	35	67	72	190	252	372	122	241	4	38	199	
645	13	31	40	119	164	186	92	136	4	20	112	
402	16	30	28	68	77	129	54	77	1	10	66	
1 571	39	102	117	235	312	542	224	331	4	40	287	
1 480	53	97	142	244	310	445	189	293	2	55	236	
1 279	55	110	111	163	248	402	190	256	6	32	218	
12 741	509	839	909	2 044	2 648	3 941	1 851	2 562	60	431	2 071	
1 750	54	113	130	244	310	607	292	297	4	42	251	
417	12	26	22	67	89	133	68	110	3	17	90	
1 092	36	78	91	185	227	331	144	195	12	42	141	
2 585	91	189	230	396	580	781	318	510	16	81	413	
1 230	31	56	66	179	252	424	222	259	6	33	220	
4 984	167	324	371	825	907	1 476	914	1 027	38	175	814	
383	12	20	39	67	80	111	54	55	-	12	43	
1 745	41	107	92	231	358	591	325	375	11	37	327	
<b>5 925</b>	<b>149</b>	<b>199</b>	<b>309</b>	<b>930</b>	<b>1 168</b>	<b>1 835</b>	<b>1 335</b>	<b>1 264</b>	<b>15</b>	<b>206</b>	<b>1 043</b>	
150	3	2	7	14	32	46	46	44	-	5	39	
217	5	8	12	28	45	59	60	48	1	5	42	
534	12	25	24	79	128	144	122	105	2	17	86	
168	1	5	9	26	22	58	47	50	1	7	42	
126	6	1	2	18	28	44	27	29	-	2	27	
309	9	7	19	54	53	110	57	73	2	10	61	
650	18	34	43	126	133	168	128	108	5	23	80	
120	1	7	4	10	28	43	27	30	-	2	28	
83	1	3	7	11	15	27	19	22	-	3	19	
290	4	8	19	50	67	99	43	59	-	17	42	

**6 Eläkkeensaajat eläkkeensaajan iän mukaan 31.12.2006**  
**6 Pensionstagare efter pensionstagares ålder 31.12.2006**

Maakunta - <i>Landskap</i> Kunta - <i>Kommun</i>	Kaikki eläkkeensaajat - <i>Samtliga pensionstagare</i>								
	Yhteensä <i>Samtliga</i>	Ikä - <i>Ålder</i> 0-15	16-44	45-54	55-59	60-64	65-69	70-79	80-
<b>Kaikki eläkkeensaajat - Samtliga pensionstagare</b>	<b>1 371 944</b>	<b>13 519</b>	<b>56 918</b>	<b>75 662</b>	<b>100 224</b>	<b>221 723</b>	<b>266 110</b>	<b>408 692</b>	<b>229 096</b>
<b>Suomessa asuvat - I Finland bosatta</b>	<b>1 313 566</b>	<b>13 266</b>	<b>56 349</b>	<b>73 677</b>	<b>96 377</b>	<b>214 594</b>	<b>250 450</b>	<b>387 023</b>	<b>221 830</b>
<b>Ahvenanmaa - Åland</b>	<b>6 206</b>	<b>48</b>	<b>198</b>	<b>240</b>	<b>362</b>	<b>981</b>	<b>1 173</b>	<b>1 837</b>	<b>1 367</b>
Lumparland	103	1	2	-	9	26	26	26	13
Maarianhamina - <i>Mariehamn</i>	2 487	19	89	95	129	393	439	718	605
Saltvik	434	3	17	17	33	65	73	143	83
Sottunga	40	-	-	-	-	7	5	13	15
Sund	240	-	5	4	16	40	54	77	44
Vårdö	132	1	3	3	6	12	23	62	22
<b>Ulkomaille maksettu - Betalats till utlandet</b>	<b>58 378</b>	<b>253</b>	<b>569</b>	<b>1 985</b>	<b>3 847</b>	<b>7 129</b>	<b>15 660</b>	<b>21 669</b>	<b>7 266</b>

'Kaikki eläkkeensaajat' -rivi sisältää myös ulkomailla asuvat eläkkeensaajat.  
 'Samtliga pensionstagare' -raden avser också pensionstagare bosatta utomlands.

Omaa eläkettä saavat - <i>Egenpensionstagare</i>								Lesket - <i>Efterlevande makar</i>			
Yhteensä <i>Samtliga</i>	Ikä - <i>Ålder</i>			60-64	65-69	70-79	Yhteensä 80-	Ikä - <i>Ålder</i> <i>Samtliga</i>	16-49	50-64	65-
	16-44	45-54	55-59								
<b>1 313 555</b>	<b>43 922</b>	<b>66 191</b>	<b>88 555</b>	<b>215 313</b>	<b>265 648</b>	<b>407 713</b>	<b>226 213</b>	<b>262 642</b>	<b>5 871</b>	<b>42 018</b>	<b>214 753</b>
<b>1 256 962</b>	<b>43 573</b>	<b>64 358</b>	<b>84 983</b>	<b>208 555</b>	<b>250 144</b>	<b>386 246</b>	<b>219 103</b>	<b>259 162</b>	<b>5 766</b>	<b>41 066</b>	<b>212 330</b>
<b>5 925</b>	<b>149</b>	<b>199</b>	<b>309</b>	<b>930</b>	<b>1 168</b>	<b>1 835</b>	<b>1 335</b>	<b>1 264</b>	<b>15</b>	<b>206</b>	<b>1 043</b>
100	2	-	9	25	25	26	13	19	-	2	17
2 362	69	79	110	368	437	716	583	510	2	91	417
414	14	13	26	62	73	143	83	92	2	13	77
39	-	-	-	7	5	13	14	8	-	-	8
236	3	4	14	40	54	77	44	50	-	7	43
127	1	3	4	12	23	62	22	17	-	2	15
<b>56 593</b>	<b>349</b>	<b>1 833</b>	<b>3 572</b>	<b>6 758</b>	<b>15 504</b>	<b>21 467</b>	<b>7 110</b>	<b>3 480</b>	<b>105</b>	<b>952</b>	<b>2 423</b>

## 7 Eläkkeensaajat eläkejärjestelmän mukaan 31.12.2006

### 7 Pensionstagare efter pensionssystem 31.12.2006

Maakunta - <i>Landskap</i> Kunta - <i>Kommun</i>	Omaa eläkettä saavat - <i>Egenpensionstagare</i>							
	Kaikki <i>Samtliga</i>	Kelan eläkkeensaajat - <i>FPA-pensionstagare</i>			Työeläkkeensaajat - <i>arbetspensionstagare</i>			
	Kaikki <i>Samtliga</i>	Kelan ja työeläke <i>FPA- och arbetspen.</i>	Vain Kelan eläke <i>Endast FPA- pension</i>	Kaikki <i>Samtliga</i>	Yksit. sektori <i>Privata sektorn</i>	Julkinen sektori <i>Offentliga sektorn</i>	Vain työ- eläke <i>Endast arbetspen.</i>	
<b>Kaikki eläkkeensaajat - Samtliga pensionstagare</b>	<b>1 313 555</b>	<b>653 153</b>	<b>539 480</b>	<b>113 673</b>	<b>1 199 882</b>	<b>1 014 057</b>	<b>496 392</b>	<b>660 402</b>
<b>Suomessa asuvat - I Finland bosatta</b>	<b>1 256 962</b>	<b>612 194</b>	<b>528 238</b>	<b>83 956</b>	<b>1 173 006</b>	<b>990 149</b>	<b>490 046</b>	<b>644 768</b>
<b>Uusimaa - <i>Nyland</i></b>	<b>252 712</b>	<b>87 244</b>	<b>73 711</b>	<b>13 533</b>	<b>239 179</b>	<b>199 363</b>	<b>105 597</b>	<b>165 468</b>
Espoo - Esbo	34 477	9 741	8 014	1 727	32 750	27 195	14 701	24 736
Hanko - Hangö	2 680	1 003	855	148	2 532	2 157	1 014	1 677
Helsinki - <i>Helsingfors</i>	112 668	37 871	31 617	6 254	106 414	86 998	49 042	74 797
Hyvinkää - <i>Hyvinge</i>	9 697	4 181	3 625	556	9 141	7 663	3 963	5 516
Inkoo - <i>Ingå</i>	1 284	605	544	61	1 223	1 066	464	679
Järvenpää - <i>Träskända</i>	6 264	2 313	1 945	368	5 896	4 890	2 716	3 951
Karjaa - <i>Karis</i>	2 246	1 007	861	146	2 100	1 756	907	1 239
Karjalohja - <i>Karislojo</i>	416	228	198	30	386	348	127	188
Karkkila - <i>Högfors</i>	2 272	1 095	968	127	2 145	1 920	693	1 177
Kauniainen - <i>Grankulla</i>	1 836	459	346	113	1 723	1 426	771	1 377
Kerava - <i>Kervo</i>	5 863	1 969	1 685	284	5 579	4 638	2 610	3 894
Kirkkonummi - <i>Kyrkslätt</i>	4 941	1 722	1 465	257	4 684	3 954	2 095	3 219
Lohja - <i>Lojo</i>	7 843	3 237	2 781	456	7 387	6 473	2 623	4 606
Mäntsälä	3 622	1 749	1 536	213	3 409	2 979	1 262	1 873
Nummi-Pusula	1 609	945	838	107	1 502	1 361	477	664
Nurmijärvi	5 934	2 105	1 825	280	5 654	4 848	2 269	3 829
Pohja - <i>Pojo</i>	1 291	607	529	78	1 213	1 088	412	684
Pornainen - <i>Borgnäs</i>	712	330	297	33	679	594	238	382
Sammatti	325	161	149	12	313	277	113	164
Siuntio - <i>Sjundeå</i>	1 002	413	370	43	959	851	353	589
Tammisaari - <i>Ekenäs</i>	4 198	1 755	1 526	229	3 969	3 140	1 909	2 443
Tuusula - <i>Tusby</i>	5 856	2 006	1 704	302	5 554	4 715	2 376	3 850
Vantaa - <i>Vanda</i>	31 079	9 822	8 335	1 487	29 592	25 236	12 730	21 257
Vihti - <i>Vichtis</i>	4 597	1 920	1 698	222	4 375	3 790	1 732	2 677
<b>Itä-Uusimaa - <i>Östra Nyland</i></b>	<b>20 524</b>	<b>9 310</b>	<b>8 111</b>	<b>1 199</b>	<b>19 325</b>	<b>16 616</b>	<b>7 194</b>	<b>11 214</b>
Askola	912	504	455	49	863	758	286	408
Lapinjärvi - <i>Lapträsk</i>	910	570	518	52	858	792	286	340
Liljendal	398	264	245	19	379	355	96	134
Loviisa - <i>Lovisa</i>	2 298	974	849	125	2 173	1 808	937	1 324
Myrskylä - <i>Mörskom</i>	582	370	335	35	547	508	139	212
Pernaja - <i>Pernå</i>	949	567	507	60	889	807	252	382
Porvoo - <i>Borgå</i>	9 699	4 014	3 400	614	9 085	7 761	3 434	5 685
Pukkila	484	297	271	26	458	422	134	187
Ruotsinpyhtää - <i>Strömfors</i>	814	425	389	36	778	706	234	389
Sipoo - <i>Sibbo</i>	3 478	1 325	1 142	183	3 295	2 699	1 396	2 153
<b>Varsinais-Suomi - Egentliga Finland</b>	<b>112 553</b>	<b>53 916</b>	<b>46 928</b>	<b>6 988</b>	<b>105 565</b>	<b>89 916</b>	<b>40 556</b>	<b>58 637</b>
Alastaro	966	667	595	72	894	817	255	299
Askainen - <i>Villnäs</i>	268	173	151	22	246	230	69	95
Aura	763	418	363	55	708	626	228	345
Dragsfjärd	1 206	585	512	73	1 133	986	413	621
Halikko	2 125	1 089	996	93	2 032	1 716	786	1 036
Houtskari - <i>Houtskär</i>	213	123	107	16	197	159	106	90
Iniö	88	62	58	4	84	70	35	26
Kaarina - <i>S:t Karins</i>	4 516	1 696	1 482	214	4 302	3 559	1 877	2 820
Kemiö - <i>Kimito</i>	1 000	590	527	63	937	821	332	410
Kiikala	587	372	339	33	554	518	148	215
Kisko	634	401	357	44	590	559	146	233
Korppoo - <i>Korpo</i>	272	125	104	21	251	190	144	147
Koski Tl	855	577	539	38	817	754	209	278
Kustavi - <i>Gustavs</i>	333	217	193	24	309	287	89	116
Kuusjoki	503	342	311	31	472	449	106	161

Henkilö voi saada myös SOLITA-eläkettä. – *En person kan ha också SOLITA-pension.*

'Kaikki eläkkeensaajat' -rivi sisältää myös ulkomailla asuvat eläkkeensaajat.

'Samtliga pensionstagare' -raden avser också pensionstagare bosatta utomlands.

**7 Eläkkeensaajat eläkejärjestelmän mukaan 31.12.2006**  
**7 Pensionstagare efter pensionssystem 31.12.2006**

Maakunta - <i>Landskap</i> Kunta - <i>Kommun</i>	Omaa eläkettä saavat - <i>Egenpensionstagare</i>				Työeläkkeensaajat - <i>arbetspensionstagare</i>			
	Kaikki <i>Samtliga</i>	Kelan eläkkeensaajat - <i>FPA-pensionstagare</i>			Kaikki <i>Samtliga</i>	Yksit. sektori <i>Privata</i> sektorn	Julkinen sektori <i>Offentliga</i> sektorn	Vain työ- eläke <i>Endast</i> <i>arbetspen.</i>
		Kaikki <i>Samtliga</i>	Kelan ja työeläke <i>FPA- och</i> <i>arbetspen.</i>	Vain Kelan eläke <i>Endast FPA-</i> <i>pension</i>				
<b>Kaikki eläkkeensaajat - <i>Samtliga pensionstagare</i></b>	<b>1 313 555</b>	<b>653 153</b>	<b>539 480</b>	<b>113 673</b>	<b>1 199 882</b>	<b>1 014 057</b>	<b>496 392</b>	<b>660 402</b>
<b>Suomessa asuvat - <i>I Finland bosatta</i></b>	<b>1 256 962</b>	<b>612 194</b>	<b>528 238</b>	<b>83 956</b>	<b>1 173 006</b>	<b>990 149</b>	<b>490 046</b>	<b>644 768</b>
<b>Varsinais-Suomi - <i>Egentliga Finland</i></b>	<b>112 553</b>	<b>53 916</b>	<b>46 928</b>	<b>6 988</b>	<b>105 565</b>	<b>89 916</b>	<b>40 556</b>	<b>58 637</b>
Laitila	2 354	1 481	1 333	148	2 206	2 004	671	873
Lemu	293	162	146	16	277	261	79	131
Lieto - <i>Lundo</i>	2 977	1 361	1 190	171	2 806	2 442	981	1 616
Loimaa	3 892	2 366	2 103	263	3 629	3 175	1 239	1 526
Marttila	615	413	368	45	570	522	160	202
Masku	1 114	458	406	52	1 062	907	394	656
Mellilä	383	267	240	27	356	326	93	116
Merimasku	278	137	124	13	265	231	89	141
Mietoinen	380	221	206	15	365	323	120	159
Muurla	354	216	193	23	331	304	99	138
Mynämäki	1 680	1 002	888	114	1 566	1 376	505	678
Naantali - <i>Nådendal</i>	3 167	1 156	1 021	135	3 032	2 561	1 259	2 011
Nauvo - <i>Nagu</i>	411	212	192	20	391	338	170	199
Nousiainen - <i>Nousis</i>	943	565	506	59	884	779	290	378
Oripää	375	261	247	14	361	337	90	114
Paimio - <i>Pemar</i>	2 190	1 040	921	119	2 071	1 739	854	1 150
Parainen - <i>Pargas</i>	3 028	1 328	1 114	214	2 814	2 367	1 088	1 700
Perniö - <i>Bjärnä</i>	1 789	1 002	874	128	1 661	1 479	526	787
Pertteli	846	531	474	57	789	748	191	315
Piikkiö - <i>Pikis</i>	1 469	690	613	77	1 392	1 229	470	779
Pyhäranta	574	303	264	39	535	493	164	271
Pöytyä	1 593	1 021	924	97	1 496	1 353	427	572
Raisio - <i>Reso</i>	5 424	2 275	1 942	333	5 091	4 465	1 837	3 149
Rusko	663	286	260	26	637	563	207	377
Rymättylä - <i>Rimito</i>	505	282	257	25	480	434	162	223
Salo	6 182	3 026	2 643	383	5 799	5 013	2 043	3 156
Sauvo - <i>Sagu</i>	754	489	430	59	695	637	188	265
Somero	3 138	2 008	1 832	176	2 962	2 689	841	1 130
Suomusjärvi	399	247	219	28	371	341	122	152
Särkisalo - <i>Finby</i>	268	146	133	13	255	225	84	122
Taivassalo - <i>Tövsala</i>	582	387	343	44	538	495	170	195
Tarvasjoki	461	295	272	23	438	413	104	166
Turku - <i>Åbo</i>	42 588	17 398	14 572	2 826	39 762	32 234	17 557	25 190
Uusikaupunki - <i>Nystad</i>	4 414	2 078	1 827	251	4 163	3 555	1 753	2 336
Vahto	343	200	186	14	329	307	86	143
Vehmaa	760	508	440	68	692	633	185	252
Velkua	71	39	34	5	66	55	23	32
Västernärjärd	264	151	133	18	246	230	71	113
Yläne	703	471	424	47	656	592	221	232
<b>Satakunta</b>	<b>63 624</b>	<b>33 271</b>	<b>28 809</b>	<b>4 462</b>	<b>59 162</b>	<b>51 908</b>	<b>20 918</b>	<b>30 353</b>
Eura	2 667	1 298	1 099	199	2 468	2 279	605	1 369
Eurajoki - <i>Euraâminne</i>	1 461	868	764	104	1 357	1 256	412	593
Harjavalta	2 345	936	796	140	2 205	1 772	911	1 409
Honkajoki	587	447	398	49	538	510	155	140
Huittinen	2 601	1 577	1 389	188	2 413	2 140	807	1 024
Jämijärvi	657	490	464	26	631	590	171	167
Kankaanpää	3 262	1 992	1 754	238	3 024	2 588	1 233	1 270
Karvia	938	714	651	63	875	830	245	224
Kiikoinen	419	311	283	28	391	359	123	108
Kiukainen	1 036	672	593	79	957	900	217	364

Henkilö voi saada myös SOLITA-eläkettä. – *En person kan ha också SOLITA-pension.*

'Kaikki eläkkeensaajat' -rivi sisältää myös ulkomailla asuvat eläkkeensaajat.

'*Samtliga pensionstagare*' -raden avser också pensionstagare bosatta utomlands.

## 7 Eläkkeensaajat eläkejärjestelmän mukaan 31.12.2006

## 7 Pensionstagare efter pensionssystem 31.12.2006

Maakunta - <i>Landskap</i> Kunta - <i>Kommun</i>	Omaa eläkettä saavat - <i>Egenpensionstagare</i>							
	Kaikki <i>Samtliga</i>	Kelan eläkkeensaajat - <i>FPA-pensionstagare</i>			Työeläkkeensaajat - <i>arbetspensionstagare</i>			
		Kaikki <i>Samtliga</i>	Kelan ja työeläke <i>FPA- och arbetspen.</i>	Vain Kelan eläke <i>Endast FPA- pension</i>	Kaikki <i>Samtliga</i>	Yksit. sektori <i>Privata sektorn</i>	Julkinen sektori <i>Offentliga sektorn</i>	Vain työ- eläke <i>Endast arbetspen.</i>
<b>Kaikki eläkkeensaajat - <i>Samtliga pensionstagare</i></b>	<b>1 313 555</b>	<b>653 153</b>	<b>539 480</b>	<b>113 673</b>	<b>1 199 882</b>	<b>1 014 057</b>	<b>496 392</b>	<b>660 402</b>
<b>Suomessa asuvat - <i>I Finland bosatta</i></b>	<b>1 256 962</b>	<b>612 194</b>	<b>528 238</b>	<b>83 956</b>	<b>1 173 006</b>	<b>990 149</b>	<b>490 046</b>	<b>644 768</b>
<b>Satakunta</b>	<b>63 624</b>	<b>33 271</b>	<b>28 809</b>	<b>4 462</b>	<b>59 162</b>	<b>51 908</b>	<b>20 918</b>	<b>30 353</b>
Kodisjoki	116	79	69	10	106	99	26	37
Kokemäki - <i>Kumo</i>	2 642	1 543	1 344	199	2 443	2 138	827	1 099
Köyliö - <i>Kjulo</i>	882	528	477	51	831	738	285	354
Lappi	877	582	526	56	821	756	219	295
Lavia	781	559	489	70	711	641	228	222
Luvia	854	450	404	46	808	718	273	404
Merikarvia - <i>Sastmola</i>	1 234	812	689	123	1 111	990	420	422
Nakkila	1 606	877	782	95	1 511	1 357	460	729
Noormarkku - <i>Norrmark</i>	1 548	835	717	118	1 430	1 269	502	713
Pomarkku - <i>Påmark</i>	839	565	488	77	762	688	230	274
Pori - <i>Björneborg</i>	21 022	9 815	8 311	1 504	19 518	16 909	7 507	11 207
Rauma - <i>Raumo</i>	9 237	4 129	3 492	637	8 600	7 413	3 077	5 108
Siikainen	643	501	449	52	591	543	170	142
Säkylä	1 391	648	585	63	1 328	1 100	577	743
Ulvila - <i>Ulvby</i>	3 441	1 660	1 440	220	3 221	2 846	1 100	1 781
Vampula	538	383	356	27	511	479	138	155
<b>Kanta-Häme - <i>Egentliga Tavastland</i></b>	<b>43 569</b>	<b>21 345</b>	<b>18 652</b>	<b>2 693</b>	<b>40 876</b>	<b>34 109</b>	<b>16 789</b>	<b>22 224</b>
Forssa	5 140	2 720	2 420	300	4 840	4 270	1 634	2 420
Hattula	2 133	963	839	124	2 009	1 585	953	1 170
Hauho	1 317	821	744	77	1 240	1 087	417	496
Hausjärvi	1 908	1 039	916	123	1 785	1 584	668	869
Humppila	735	485	433	52	683	633	194	250
Hämeenlinna - <i>Tavastehus</i>	12 335	5 095	4 340	755	11 580	8 849	5 817	7 240
Janakkala	3 964	1 860	1 638	222	3 742	3 341	1 182	2 104
Jokioinen - <i>Jockis</i>	1 323	731	654	77	1 246	1 066	498	592
Kalvola	1 003	562	501	61	942	848	311	441
Lammi	1 788	1 026	920	106	1 682	1 429	700	762
Loppi	2 004	1 170	1 062	108	1 896	1 714	617	834
Renko	645	391	367	24	621	567	179	254
Riihimäki	6 340	2 661	2 228	433	5 907	4 693	2 780	3 679
Tammela	1 740	1 059	925	134	1 606	1 438	503	681
Tuulos	462	292	255	37	425	388	123	170
Ypäjä	732	470	410	60	672	617	213	262
<b>Pirkanmaa - <i>Birkaland</i></b>	<b>112 344</b>	<b>55 307</b>	<b>48 166</b>	<b>7 141</b>	<b>105 203</b>	<b>89 840</b>	<b>41 164</b>	<b>57 037</b>
Hämeenkyrö - <i>Tavastkyro</i>	2 717	1 486	1 279	207	2 510	2 251	817	1 231
Ikaalinen - <i>Ikalis</i>	2 277	1 378	1 243	135	2 142	1 895	742	899
Juupajoki	680	414	373	41	639	565	269	266
Kangasala	5 647	2 576	2 267	309	5 338	4 438	2 211	3 071
Kihniö	771	548	482	66	705	630	271	223
Kuhmalahti	360	238	218	20	340	312	94	122
Kuru	908	577	509	68	840	741	368	331
Kylmäkoski	673	410	372	38	635	589	182	263
Lempäälä	3 342	1 584	1 353	231	3 111	2 638	1 244	1 758
Luopioinen	853	569	511	58	795	719	253	284
Längelmäki	636	427	373	54	582	528	211	209
Mouhijärvi	797	512	456	56	741	674	243	285
Mänttä	2 043	749	628	121	1 922	1 685	632	1 294
Nokia	6 564	2 907	2 542	365	6 199	5 435	2 054	3 657
Orivesi	2 668	1 512	1 355	157	2 511	2 133	1 019	1 156

Henkilö voi saada myös SOLITA-eläkettä. – *En person kan ha också SOLITA-pension.*

'Kaikki eläkkeensaajat' -rivi sisältää myös ulkomailla asuvat eläkkeensaajat.

'*Samtliga pensionstagare*' -raden avser också pensionstagare bosatta utomlands.

**7 Eläkkeensaajat eläkejärjestelmän mukaan 31.12.2006**  
**7 Pensionstagare efter pensionssystem 31.12.2006**

Maakunta - <i>Landskap</i> Kunta - <i>Kommun</i>	Omaa eläkettä saavat - <i>Egenpensionstagare</i>				Työeläkkeensaajat - <i>arbetspensionstagare</i>			
	Kaikki <i>Samtliga</i>	Kelan eläkkeensaajat - <i>FPA-pensionstagare</i>			Kaikki <i>Samtliga</i>	Yksit. sektori <i>Privata</i> sektorn	Julkinen sektori <i>Offentliga</i> sektorn	Vain työ- eläke <i>Endast</i> <i>arbetspen.</i>
		Kaikki <i>Samtliga</i>	Kelan ja työeläke <i>FPA- och</i> <i>arbetspen.</i>	Vain Kelan eläke <i>Endast FPA-</i> <i>pension</i>				
<b>Kaikki eläkkeensaajat - <i>Samtliga pensionstagare</i></b>	<b>1 313 555</b>	<b>653 153</b>	<b>539 480</b>	<b>113 673</b>	<b>1 199 882</b>	<b>1 014 057</b>	<b>496 392</b>	<b>660 402</b>
<b>Suomessa asuvat - <i>I Finland bosatta</i></b>	<b>1 256 962</b>	<b>612 194</b>	<b>528 238</b>	<b>83 956</b>	<b>1 173 006</b>	<b>990 149</b>	<b>490 046</b>	<b>644 768</b>
<b><i>Pirkanmaa - Birkaland</i></b>	<b>112 344</b>	<b>55 307</b>	<b>48 166</b>	<b>7 141</b>	<b>105 203</b>	<b>89 840</b>	<b>41 164</b>	<b>57 037</b>
Parkano	2 235	1 352	1 192	160	2 075	1 839	852	883
Pirkkala - <i>Birkala</i>	2 681	997	856	141	2 540	2 151	1 004	1 684
Punkalaidun	1 240	877	791	86	1 154	1 066	303	363
Pälkäne	1 194	690	608	82	1 112	974	399	504
Ruovesi	1 885	1 227	1 072	155	1 730	1 517	632	658
Suodenniemi	454	304	265	39	415	377	120	150
Tampere - <i>Tammerfors</i>	45 264	20 248	17 383	2 865	42 399	35 050	18 311	25 016
Toijala	2 120	1 053	910	143	1 977	1 662	829	1 067
Urjala	1 782	1 138	1 011	127	1 655	1 513	459	644
Valkeakoski	5 527	2 219	1 880	339	5 188	4 563	1 757	3 308
Vammala	4 461	2 455	2 149	306	4 155	3 490	1 694	2 006
Vesilähti	886	579	504	75	811	726	240	307
Viiala	1 284	700	626	74	1 210	1 105	391	584
Viljakkala	576	347	311	36	540	494	158	229
Viippula	1 744	963	841	122	1 622	1 435	554	781
Virrat - <i>Virdois</i>	2 608	1 698	1 512	186	2 422	2 169	870	910
Ylöjärvi	4 027	1 674	1 489	185	3 842	3 240	1 590	2 353
Äetsä	1 440	899	805	94	1 346	1 236	391	541
<b>Päijät-Häme - <i>Päijänne-Tavastland</i></b>	<b>51 930</b>	<b>26 072</b>	<b>22 785</b>	<b>3 287</b>	<b>48 643</b>	<b>42 325</b>	<b>17 994</b>	<b>25 858</b>
Artjärvi - <i>Artsjö</i>	538	373	341	32	506	479	127	165
Asikkala	2 588	1 385	1 235	150	2 438	2 139	852	1 203
Hartola	1 250	857	772	85	1 165	1 028	407	393
Heinola	6 107	2 821	2 466	355	5 752	4 843	2 378	3 286
Hollola	4 528	2 163	1 930	233	4 295	3 747	1 597	2 365
Hämeenkoski	650	421	381	40	610	558	171	229
Kärkölä	1 229	718	637	81	1 148	1 058	320	511
Lahti - <i>Lahtis</i>	25 039	11 588	9 944	1 644	23 395	20 102	9 061	13 451
Nastola	3 222	1 609	1 392	217	3 005	2 683	1 040	1 613
Orimattila	3 673	2 133	1 902	231	3 442	3 129	1 050	1 540
Padasjoki	1 306	830	732	98	1 208	1 065	453	476
Sysmä	1 800	1 174	1 053	121	1 679	1 494	538	626
<b>Kymenlaakso-Kymmenedalen</b>	<b>52 344</b>	<b>23 796</b>	<b>20 290</b>	<b>3 506</b>	<b>48 838</b>	<b>41 035</b>	<b>19 104</b>	<b>28 548</b>
Anjalankoski	4 869	2 361	2 001	360	4 509	4 046	1 399	2 508
Elimäki	2 135	1 258	1 131	127	2 008	1 778	629	877
Hamina - <i>Fredrikshamn</i>	6 328	2 905	2 477	428	5 900	4 906	2 385	3 423
Iitti	2 135	1 241	1 094	147	1 988	1 741	683	894
Jaala	671	417	380	37	634	564	197	254
Kotka	15 418	6 111	5 168	943	14 475	12 250	5 592	9 307
Kouvola	8 553	3 474	2 898	576	7 977	6 009	4 141	5 079
Kuusankoski	5 826	2 388	1 946	442	5 384	4 618	1 927	3 438
Miehikkälä	962	695	621	74	888	801	254	267
Pyhtää - <i>Pyttis</i>	1 394	696	597	99	1 295	1 127	395	698
Valkeala	2 834	1 487	1 299	188	2 646	2 223	1 116	1 347
Virolahti	1 219	763	678	85	1 134	972	386	456
<b>Etelä-Karjala-Södra Karelen</b>	<b>38 498</b>	<b>18 813</b>	<b>16 232</b>	<b>2 581</b>	<b>35 917</b>	<b>30 403</b>	<b>13 825</b>	<b>19 685</b>
Imatra	8 871	3 564	2 918	646	8 225	7 073	3 065	5 307
Joutseno	2 988	1 395	1 195	200	2 788	2 296	1 087	1 593
Lappeenranta - <i>Villmanstrand</i>	14 561	6 554	5 622	932	13 629	11 227	5 752	8 007
Lemi	844	537	477	60	784	709	235	307
Luumäki	1 765	1 099	989	110	1 655	1 453	581	666

Henkilö voi saada myös SOLITA-eläkettä. – *En person kan ha också SOLITA-pension.*

'Kaikki eläkkeensaajat' -rivi sisältää myös ulkomailla asuvat eläkkeensaajat.

'*Samtliga pensionstagare*' -raden avser också pensionstagare bosatta utomlands.

## 7 Eläkkeensaajat eläkejärjestelmän mukaan 31.12.2006

## 7 Pensionstagare efter pensionssystem 31.12.2006

Maakunta - <i>Landskap</i> Kunta - <i>Kommun</i>	Omaa eläkettä saavat - <i>Egenpensionstagare</i>							
	Kaikki <i>Samtliga</i>	Kelan eläkkeensaajat - <i>FPA-pensionstagare</i>			Työeläkkeensaajat - <i>arbetspensionstagare</i>			
		Kaikki <i>Samtliga</i>	Kelan ja työeläke <i>FPA- och arbetspen.</i>	Vain Kelan eläke <i>Endast FPA- pension</i>	Kaikki <i>Samtliga</i>	Yksit. sektori <i>Privata sektorn</i>	Julkinen sektori <i>Offentliga sektorn</i>	Vain työ- eläke <i>Endast arbetspen.</i>
<b>Kaikki eläkkeensaajat - <i>Samtliga pensionstagare</i></b>	<b>1 313 555</b>	<b>653 153</b>	<b>539 480</b>	<b>113 673</b>	<b>1 199 882</b>	<b>1 014 057</b>	<b>496 392</b>	<b>660 402</b>
<b>Suomessa asuvat - <i>I Finland bosatta</i></b>	<b>1 256 962</b>	<b>612 194</b>	<b>528 238</b>	<b>83 956</b>	<b>1 173 006</b>	<b>990 149</b>	<b>490 046</b>	<b>644 768</b>
<b>Etelä-Karjala -<i>Södra Karelen</i></b>	<b>38 498</b>	<b>18 813</b>	<b>16 232</b>	<b>2 581</b>	<b>35 917</b>	<b>30 403</b>	<b>13 825</b>	<b>19 685</b>
Parikkala	2 417	1 546	1 367	179	2 238	1 885	841	871
Rautjärvi	1 582	904	781	123	1 459	1 316	443	678
Ruokolahti	1 991	1 081	958	123	1 868	1 612	647	910
Savitaipale	1 515	998	907	91	1 424	1 245	492	517
Suomenniemi	321	227	205	22	299	267	101	94
Taipalsaari	1 118	520	462	58	1 060	873	443	598
Ylämaa	525	388	351	37	488	447	138	137
<b>Etelä-Savo -<i>Södra Savolax</i></b>	<b>49 551</b>	<b>27 847</b>	<b>24 203</b>	<b>3 644</b>	<b>45 907</b>	<b>38 281</b>	<b>19 632</b>	<b>21 704</b>
Enonkoski	616	409	359	50	566	493	215	207
Haukivuori	873	628	543	85	788	707	266	245
Heinävesi	1 658	1 119	973	146	1 512	1 336	628	539
Hirvensalmi	1 018	658	587	71	947	844	339	360
Joroinen - <i>Jorois</i>	1 670	1 032	919	113	1 557	1 360	553	638
Juva	2 474	1 674	1 485	189	2 285	2 001	799	800
Kangasniemi	2 271	1 555	1 359	196	2 075	1 852	701	716
Kerimäki	1 843	1 097	964	133	1 710	1 500	624	746
Mikkeli - <i>S:t Michel</i>	12 046	5 653	4 815	838	11 208	8 791	5 585	6 393
Mäntyharju	2 392	1 543	1 360	183	2 209	1 938	808	849
Pertunmaa	792	583	510	73	719	665	203	209
Pieksämäki	4 152	1 861	1 533	328	3 824	2 687	2 336	2 291
Pieksänmaa	2 732	1 663	1 462	201	2 531	2 185	1 003	1 069
Punkaharju	1 379	804	709	95	1 284	1 130	479	575
Puumala	1 105	743	659	84	1 021	914	369	362
Rantasalmi	1 499	1 008	876	132	1 367	1 217	455	491
Ristiina	1 581	942	846	96	1 485	1 314	532	639
Savonlinna - <i>Nyslott</i>	7 776	3 736	3 223	513	7 263	5 974	3 158	4 040
Savonranta	473	346	304	42	431	404	159	127
Sulkava	1 201	793	717	76	1 125	969	420	408
<b>Pohjois-Savo -<i>Norra Savolax</i></b>	<b>69 678</b>	<b>39 211</b>	<b>33 701</b>	<b>5 510</b>	<b>64 168</b>	<b>53 813</b>	<b>27 376</b>	<b>30 467</b>
Iisalmi - <i>Idensalmi</i>	6 101	3 387	2 869	518	5 583	4 588	2 500	2 714
Juankoski	1 864	1 164	989	175	1 689	1 485	643	700
Kaavi	1 340	948	809	139	1 201	1 072	458	392
Karttula	943	616	526	90	853	746	332	327
Keitele	914	627	552	75	839	746	295	287
Kiuruvesi	3 236	2 247	1 982	265	2 971	2 656	1 001	989
Kuopio	21 158	9 739	8 273	1 466	19 692	15 228	10 323	11 419
Lapinlahti	2 173	1 402	1 200	202	1 971	1 742	699	771
Leppävirta	3 437	2 070	1 802	268	3 169	2 810	1 078	1 367
Maaninka	1 201	814	712	102	1 099	985	377	387
Nilsjä	2 201	1 459	1 260	199	2 002	1 782	710	742
Pielavesi	2 060	1 414	1 250	164	1 896	1 669	711	646
Rautalampi	1 396	931	816	115	1 281	1 107	484	465
Rautavaara	906	674	593	81	825	755	349	232
Siilinjärvi	4 180	1 832	1 567	265	3 915	3 026	2 001	2 348
Sonkajärvi	1 672	1 145	976	169	1 503	1 317	560	527
Suonenjoki	2 687	1 705	1 462	243	2 444	2 105	1 026	982
Tervo	684	494	436	58	626	563	230	190
Tuusniemi	1 160	794	693	101	1 059	953	380	366
Varkaus	7 012	3 312	2 779	533	6 479	5 678	2 318	3 700
Varpaisjärvi	1 084	811	724	87	997	915	285	273
Vesanto	1 019	739	642	97	922	835	278	280
Vieremä	1 250	887	789	98	1 152	1 050	338	363

Henkilö voi saada myös SOLITA-eläkettä. – *En person kan ha också SOLITA-pension.*

'Kaikki eläkkeensaajat' -rivi sisältää myös ulkomailla asuvat eläkkeensaajat.

'*Samtliga pensionstagare*' -raden avser också pensionstagare bosatta utomlands.



**7 Eläkkeensaajat eläkejärjestelmän mukaan 31.12.2006**  
**7 Pensionstagare efter pensionssystem 31.12.2006**

Maakunta - <i>Landskap</i> Kunta - <i>Kommun</i>	Omaa eläkettä saavat - <i>Egenpensionstagare</i>				Työeläkkeensaajat - <i>arbetspensionstagare</i>			
	Kaikki <i>Samtliga</i>	Kelan eläkkeensaajat - <i>FPA-pensionstagare</i>			Kaikki <i>Samtliga</i>	Yksit. sektori <i>Privata</i> sektorn	Julkinen sektori <i>Offentliga</i> sektorn	Vain työ- eläke <i>Endast</i> <i>arbetspen.</i>
		Kaikki <i>Samtliga</i>	Kelan ja työeläke <i>FPA- och</i> <i>arbetspen.</i>	Vain Kelan eläke <i>Endast FPA-</i> <i>pension</i>				
<b>Kaikki eläkkeensaajat - <i>Samtliga pensionstagare</i></b>	<b>1 313 555</b>	<b>653 153</b>	<b>539 480</b>	<b>113 673</b>	<b>1 199 882</b>	<b>1 014 057</b>	<b>496 392</b>	<b>660 402</b>
<b>Suomessa asuvat - <i>I Finland bosatta</i></b>	<b>1 256 962</b>	<b>612 194</b>	<b>528 238</b>	<b>83 956</b>	<b>1 173 006</b>	<b>990 149</b>	<b>490 046</b>	<b>644 768</b>
<b>Pohjois-Karjala - <i>Norra Karelen</i></b>	<b>46 502</b>	<b>26 595</b>	<b>22 749</b>	<b>3 846</b>	<b>42 656</b>	<b>35 247</b>	<b>19 572</b>	<b>19 907</b>
Eno	2 193	1 249	1 057	192	2 001	1 736	817	944
Ilomantsi - <i>Ilomants</i>	2 482	1 599	1 349	250	2 232	1 877	1 029	883
Joensuu	13 106	6 064	5 088	976	12 130	9 146	6 547	7 042
Juuka	2 145	1 490	1 272	218	1 927	1 672	736	655
Kesälahti	931	624	553	71	860	769	314	307
Kitee	2 930	1 891	1 688	203	2 727	2 403	981	1 039
Kontiolahti	2 345	1 133	952	181	2 164	1 657	1 208	1 212
Lieksa	4 856	2 717	2 356	361	4 495	3 832	1 954	2 139
Liperi	3 027	1 770	1 530	240	2 787	2 304	1 246	1 257
Nurmes	3 116	1 956	1 683	273	2 843	2 457	1 279	1 160
Outokumpu	2 520	1 454	1 189	265	2 255	1 955	940	1 066
Polvijärvi	1 645	1 231	1 069	162	1 483	1 328	520	414
Pyhäselkä	1 444	855	728	127	1 317	1 118	614	589
Rääkkylä	1 059	769	664	105	954	859	335	290
Tohmajärvi	1 734	1 102	971	131	1 603	1 365	666	632
Valtimo	969	691	600	91	878	769	386	278
<b>Keski-Suomi - <i>Mellersta Finland</i></b>	<b>67 536</b>	<b>35 743</b>	<b>30 449</b>	<b>5 294</b>	<b>62 242</b>	<b>51 943</b>	<b>26 721</b>	<b>31 793</b>
Hankasalmi	1 852	1 225	1 070	155	1 697	1 484	672	627
Joutsa	1 482	918	822	96	1 386	1 209	516	564
Jyväskylä	17 127	7 256	6 013	1 243	15 884	12 445	7 742	9 871
Jyväskylän mlk - <i>Jyväskylä lk</i>	6 843	2 922	2 452	470	6 373	5 172	2 905	3 921
Jämsä	4 408	2 273	1 909	364	4 044	3 445	1 518	2 135
Jämsänkoski	2 122	1 096	864	232	1 890	1 652	637	1 026
Kannonkoski	626	455	403	52	574	522	233	171
Karstula	1 559	1 091	952	139	1 420	1 256	473	468
Keuruu	3 587	1 808	1 541	267	3 320	2 611	1 620	1 779
Kinnula	622	462	397	65	557	516	220	160
Kivijärvi	523	341	290	51	472	408	201	182
Konnevesi	1 041	712	624	88	953	856	338	329
Korpilahti	1 471	954	827	127	1 344	1 194	526	517
Kuhmoinen	1 165	733	641	92	1 073	933	422	432
Kyyjärvi	542	397	356	41	501	459	190	145
Laukaa	3 775	1 861	1 544	317	3 458	2 889	1 504	1 914
Leivonmäki	449	293	260	33	416	367	153	156
Luhanka	394	293	259	34	360	326	113	101
Multia	758	565	504	61	697	637	249	193
Muurame	1 530	636	552	84	1 446	1 173	677	894
Petäjävesi	1 104	717	616	101	1 003	865	372	387
Pihtipudas	1 601	1 111	984	127	1 474	1 299	576	490
Pykkönmäki	396	318	269	49	347	318	128	78
Saarijärvi	2 975	1 874	1 654	220	2 755	2 375	1 102	1 101
Sumiainen	460	308	274	34	426	380	165	152
Suolahti	1 604	751	641	110	1 494	1 187	733	853
Toivakka	678	438	379	59	619	535	251	240
Uurainen	803	549	487	62	741	674	265	254
Viitasaari	2 580	1 677	1 460	217	2 363	2 035	944	903
Äänekoski	3 459	1 709	1 405	304	3 155	2 721	1 276	1 750

Henkilö voi saada myös SOLITA-eläkettä. – *En person kan ha också SOLITA-pension.*

'Kaikki eläkkeensaajat' -rivi sisältää myös ulkomailla asuvat eläkkeensaajat.

'*Samtliga pensionstagare*' -raden avser också pensionstagare bosatta utomlands.

## 7 Eläkkeensaajat eläkejärjestelmän mukaan 31.12.2006

## 7 Pensionstagare efter pensionssystem 31.12.2006

Maakunta - <i>Landskap</i> Kunta - <i>Kommun</i>	Omaa eläkettä saavat - <i>Egenpensionstagare</i>							
	Kaikki <i>Samtliga</i>	Kelan eläkkeensaajat - <i>FPA-pensionstagare</i>			Työeläkkeensaajat - <i>arbetspensionstagare</i>			
		Kaikki <i>Samtliga</i>	Kelan ja työeläke <i>FPA- och arbetspen.</i>	Vain Kelan eläke <i>Endast FPA- pension</i>	Kaikki <i>Samtliga</i>	Yksit. sektori <i>Privata sektorn</i>	Julkinen sektori <i>Offentliga sektorn</i>	Vain työ- eläke <i>Endast arbetspen.</i>
<b>Kaikki eläkkeensaajat - <i>Samtliga pensionstagare</i></b>	<b>1 313 555</b>	<b>653 153</b>	<b>539 480</b>	<b>113 673</b>	<b>1 199 882</b>	<b>1 014 057</b>	<b>496 392</b>	<b>660 402</b>
<b>Suomessa asuvat - <i>I Finland bosatta</i></b>	<b>1 256 962</b>	<b>612 194</b>	<b>528 238</b>	<b>83 956</b>	<b>1 173 006</b>	<b>990 149</b>	<b>490 046</b>	<b>644 768</b>
<b>Etelä-Pohjanmaa - <i>Södra Österbotten</i></b>	<b>52 620</b>	<b>32 836</b>	<b>29 077</b>	<b>3 759</b>	<b>48 861</b>	<b>42 312</b>	<b>18 039</b>	<b>19 784</b>
Alahärmä	1 357	884	789	95	1 262	1 151	400	473
Alajärvi	2 441	1 745	1 512	233	2 208	1 985	769	696
Alavus	2 837	1 864	1 641	223	2 614	2 271	886	973
Evijärvi	878	590	516	74	804	706	290	288
Ilmajoki	2 863	1 803	1 603	200	2 663	2 388	840	1 060
Isojoki - <i>Storå</i>	920	723	625	98	822	766	228	197
Jalasjärvi	2 616	1 815	1 620	195	2 421	2 213	744	801
Jurva	1 425	1 014	901	113	1 312	1 217	402	411
Karjoki - <i>Bötom</i>	559	421	382	39	520	488	136	138
Kauhajoki	3 859	2 711	2 415	296	3 563	3 258	1 065	1 148
Kauhava	2 238	1 409	1 267	142	2 096	1 800	812	829
Kortesjärvi	729	529	488	41	688	646	154	200
Kuortane	1 397	989	886	103	1 294	1 188	394	408
Kurikka	2 836	1 849	1 632	217	2 619	2 368	774	987
Lappajärvi	1 263	870	786	84	1 179	1 030	439	393
Lapua - <i>Lappo</i>	3 941	2 331	2 071	260	3 681	3 115	1 519	1 610
Lehtimäki	648	483	434	49	599	544	183	165
Nurmo	2 102	988	878	110	1 992	1 659	836	1 114
Seinäjoki	8 418	3 652	3 112	540	7 878	5 905	4 109	4 766
Soini	826	632	582	50	776	724	248	194
Teuva - <i>Östermark</i>	2 050	1 412	1 291	121	1 929	1 758	594	638
Töysä	868	609	546	63	805	725	254	259
Vimpeli	999	650	574	76	923	791	349	349
Ylihärmä	924	576	526	50	874	763	289	348
Ylistaro	1 557	1 051	937	114	1 443	1 304	465	506
Ähtäri - <i>Etseri</i>	2 069	1 236	1 063	173	1 896	1 549	860	833
<b>Pohjanmaa - <i>Österbotten</i></b>	<b>43 953</b>	<b>23 325</b>	<b>20 699</b>	<b>2 626</b>	<b>41 327</b>	<b>35 738</b>	<b>15 356</b>	<b>20 628</b>
Isokyrö - <i>Storkyro</i>	1 466	966	860	106	1 360	1 246	407	500
Kaskinen - <i>Kaskö</i>	425	187	164	23	402	354	167	238
Korsnäs	675	495	465	30	645	593	210	180
Kristiinankaupunki - <i>Kristinestad</i>	2 447	1 552	1 358	194	2 253	1 907	858	895
Kruunupyö - <i>Kronoby</i>	1 768	1 207	1 101	106	1 662	1 514	504	561
Laihia - <i>Laihela</i>	1 906	1 175	1 035	140	1 766	1 590	549	731
Luoto - <i>Larsmo</i>	757	348	298	50	707	607	256	409
Maalahti - <i>Malax</i>	1 686	1 106	1 011	95	1 591	1 425	584	580
Maksamaa - <i>Maxmo</i>	270	208	202	6	264	254	69	62
Mustasaari - <i>Korsholm</i>	3 973	2 062	1 882	180	3 793	3 248	1 458	1 911
Närpiö - <i>Närpes</i>	2 921	1 987	1 799	188	2 733	2 515	766	934
Oravainen - <i>Oravais</i>	639	389	359	30	609	558	189	250
Pedersören kunta - <i>Pedersöre</i>	2 111	1 292	1 193	99	2 012	1 851	606	819
Pietarsaari - <i>Jakobstad</i>	5 371	2 159	1 814	345	5 026	4 214	1 926	3 212
Uusikaarlepyy - <i>Nykarleby</i>	2 004	1 269	1 160	109	1 895	1 713	623	735
Vaasa - <i>Vasa</i>	13 334	5 557	4 746	811	12 523	10 228	5 552	7 777
Vähäkyrö - <i>Lillkyro</i>	1 151	706	629	77	1 074	993	293	445
Vöyri - <i>Vörå</i>	1 049	660	623	37	1 012	928	339	389

Henkilö voi saada myös SOLITA-eläkettä. – *En person kan ha också SOLITA-pension.*

'Kaikki eläkkeensaajat' -rivi sisältää myös ulkomailla asuvat eläkkeensaajat.

'*Samtliga pensionstagare*' -raden avser också pensionstagare bosatta utomlands.

**7 Eläkkeensaajat eläkejärjestelmän mukaan 31.12.2006**  
**7 Pensionstagare efter pensionssystem 31.12.2006**

Maakunta - <i>Landskap</i> Kunta - <i>Kommun</i>	Omaa eläkettä saavat - <i>Egenpensionstagare</i>				Työeläkkeensaajat - <i>arbetspensionstagare</i>			
	Kaikki <i>Samtliga</i>	Kelan eläkkeensaajat - <i>FPA-pensionstagare</i>			Kaikki <i>Samtliga</i>	Yksit. sektori <i>Privata</i> sektorn	Julkinen sektori <i>Offentliga</i> sektorn	Vain työ- eläke <i>Endast</i> <i>arbetspen.</i>
		Kaikki <i>Samtliga</i>	Kelan ja työeläke <i>FPA- och</i> <i>arbetspen.</i>	Vain Kelan eläke <i>Endast FPA-</i> <i>pension</i>				
<b>Kaikki eläkkeensaajat - <i>Samtliga pensionstagare</i></b>	<b>1 313 555</b>	<b>653 153</b>	<b>539 480</b>	<b>113 673</b>	<b>1 199 882</b>	<b>1 014 057</b>	<b>496 392</b>	<b>660 402</b>
<b>Suomessa asuvat - <i>I Finland bosatta</i></b>	<b>1 256 962</b>	<b>612 194</b>	<b>528 238</b>	<b>83 956</b>	<b>1 173 006</b>	<b>990 149</b>	<b>490 046</b>	<b>644 768</b>
<b>Keski-Pohjanmaa - <i>Mellersta Österbotten</i></b>	<b>17 362</b>	<b>10 136</b>	<b>8 882</b>	<b>1 254</b>	<b>16 108</b>	<b>14 080</b>	<b>5 886</b>	<b>7 226</b>
Halsua	433	334	305	29	404	365	148	99
Himanka	865	619	557	62	803	750	258	246
Kannus	1 446	904	799	105	1 341	1 180	481	542
Kaustinen - <i>Kaustby</i>	1 031	700	630	70	961	850	324	331
Kokkola - <i>Karleby</i>	8 556	4 112	3 488	624	7 932	6 704	3 156	4 444
Kälviä - <i>Kelviä</i>	998	632	562	70	928	835	267	366
Lestijärvi	302	213	191	22	280	258	111	89
Lohtaja - <i>Lochteå</i>	724	520	474	46	678	636	193	204
Perho	732	532	475	57	675	618	232	200
Toholampi	969	629	559	70	899	810	282	340
Ullava	274	211	182	29	245	226	75	63
Veteli - <i>Vetil</i>	1 032	730	660	70	962	848	359	302
<b>Pohjois-Pohjanmaa <i>Norra Österbotten</i></b>	<b>81 303</b>	<b>43 889</b>	<b>37 231</b>	<b>6 658</b>	<b>74 645</b>	<b>61 915</b>	<b>34 704</b>	<b>37 414</b>
Alavieska	769	554	503	51	718	647	231	215
Haapajärvi	2 077	1 324	1 098	226	1 851	1 569	889	753
Haapavesi	1 907	1 316	1 110	206	1 701	1 524	606	591
Hailuoto - <i>Karlö</i>	380	197	181	16	364	297	187	183
Haukipudas	3 038	1 497	1 256	241	2 797	2 355	1 331	1 541
Ii	1 553	917	767	150	1 403	1 186	703	636
Kalajoki	2 243	1 436	1 302	134	2 109	1 879	684	807
Kempele	2 143	849	720	129	2 014	1 611	1 001	1 294
Kestilä	550	419	377	42	508	466	192	131
Kiiminki	1 621	685	589	96	1 525	1 227	765	936
Kuivaniemi	635	446	378	68	567	515	250	189
Kuusamo	4 576	2 875	2 485	390	4 186	3 503	1 967	1 701
Kärsämäki	892	681	603	78	814	748	273	211
Liminka - <i>Limingo</i>	1 072	568	473	95	977	817	444	504
Lumijoki	389	264	235	29	360	331	119	125
Merijärvi	319	245	214	31	288	268	88	74
Muhos	1 872	992	846	146	1 726	1 394	838	880
Nivala	2 645	1 769	1 542	227	2 418	2 163	896	876
Oulainen	2 049	1 206	1 030	176	1 873	1 540	815	843
Oulu - <i>Uleåborg</i>	24 277	9 954	8 062	1 892	22 385	16 855	12 397	14 323
Oulunsalo	1 157	468	378	90	1 067	862	537	689
Piippola	378	270	240	30	348	317	144	108
Pudasjärvi	2 917	1 990	1 708	282	2 635	2 316	1 305	927
Pulkki	520	345	301	44	476	410	212	175
Pyhäjoki	959	604	538	66	893	807	294	355
Pyhäjärvi	2 187	1 409	1 193	216	1 971	1 745	734	778
Pyhäntä	390	283	256	27	363	338	129	107
Raahe - <i>Brahestad</i>	5 003	2 122	1 725	397	4 606	3 979	1 807	2 881
Rantsila	667	492	436	56	611	564	217	175
Reisjärvi	878	633	546	87	791	730	258	245
Ruukki	1 124	722	613	109	1 015	905	399	402
Sievi	1 146	821	704	117	1 029	933	342	325
Siiikajoki	301	193	176	17	284	260	89	108
Taivalkoski	1 298	825	697	128	1 170	1 004	668	473
Tyrnävä	984	657	597	60	924	823	347	327

Henkilö voi saada myös SOLITA-eläkettä. – *En person kan ha också SOLITA-pension.*

'Kaikki eläkkeensaajat' -rivi sisältää myös ulkomailla asuvat eläkkeensaajat.

'*Samtliga pensionstagare*' -raden avser också pensionstagare bosatta utomlands.

## 7 Eläkkeensaajat eläkejärjestelmän mukaan 31.12.2006

## 7 Pensionstagare efter pensionssystem 31.12.2006

Maakunta - <i>Landskap</i> Kunta - <i>Kommun</i>	Omaa eläkettä saavat - <i>Egenpensionstagare</i>							
	Kaikki <i>Samtliga</i>	Kelan eläkkeensaajat - <i>FPA-pensionstagare</i>			Työeläkkeensaajat - <i>arbetspensionstagare</i>			
		Kaikki <i>Samtliga</i>	Kelan ja työeläke <i>FPA- och arbetspen.</i>	Vain Kelan eläke <i>Endast FPA- pension</i>	Kaikki <i>Samtliga</i>	Yksit. sektori <i>Privata sektorn</i>	Julkinen sektori <i>Offentliga sektorn</i>	Vain työ- eläke <i>Endast arbetspen.</i>
<b>Kaikki eläkkeensaajat - Samtliga pensionstagare</b>	<b>1 313 555</b>	<b>653 153</b>	<b>539 480</b>	<b>113 673</b>	<b>1 199 882</b>	<b>1 014 057</b>	<b>496 392</b>	<b>660 402</b>
<b>Suomessa asuvat - I Finland bosatta</b>	<b>1 256 962</b>	<b>612 194</b>	<b>528 238</b>	<b>83 956</b>	<b>1 173 006</b>	<b>990 149</b>	<b>490 046</b>	<b>644 768</b>
<b>Pohjois-Pohjanmaa Norra Österbotten</b>	<b>81 303</b>	<b>43 889</b>	<b>37 231</b>	<b>6 658</b>	<b>74 645</b>	<b>61 915</b>	<b>34 704</b>	<b>37 414</b>
Utajärvi	997	699	606	93	904	821	373	298
Vihanti	1 007	639	567	72	935	844	334	368
Yli-Ii	615	422	366	56	559	506	237	193
Ylikiiminki	827	588	494	94	733	660	277	239
Ylivieska	2 941	1 513	1 319	194	2 747	2 196	1 325	1 428
<b>Kainuu - <i>Kajanaland</i></b>	<b>25 048</b>	<b>14 213</b>	<b>12 243</b>	<b>1 970</b>	<b>23 078</b>	<b>19 137</b>	<b>12 021</b>	<b>10 835</b>
Hyrnsalmi	1 144	786	693	93	1 051	917	541	358
Kajaani - <i>Kajana</i>	8 698	3 752	3 135	617	8 081	6 353	4 344	4 946
Kuhmo	3 370	2 152	1 878	274	3 096	2 588	1 682	1 218
Paltamo	1 337	878	765	113	1 224	1 036	664	459
Puolanka	1 252	874	758	116	1 136	969	631	378
Ristijärvi	649	469	414	55	594	510	254	180
Sotkamo	3 092	1 911	1 674	237	2 855	2 479	1 231	1 181
Suomussalmi	3 382	2 173	1 884	289	3 093	2 578	1 791	1 209
Vaala	1 269	768	656	112	1 157	992	599	501
Vuolijoki	855	450	386	64	791	715	284	405
<b>Lappi - <i>Lapland</i></b>	<b>49 386</b>	<b>26 526</b>	<b>22 937</b>	<b>3 589</b>	<b>45 797</b>	<b>37 617</b>	<b>25 183</b>	<b>22 860</b>
Enontekiö - <i>Enontekis</i>	539	384	330	54	485	395	321	155
Inari - <i>Enare</i>	1 833	931	791	140	1 693	1 297	1 156	902
Kemi	6 806	2 997	2 464	533	6 273	5 280	2 669	3 809
Kemijärvi	3 215	1 786	1 555	231	2 984	2 497	1 554	1 429
Keminmaa	1 990	948	829	119	1 871	1 598	832	1 042
Kittilä	1 589	1 005	911	94	1 495	1 293	936	584
Kolari	1 110	689	602	87	1 023	896	645	421
Muonio	645	345	310	35	610	466	431	300
Pelkosenniemi	402	281	250	31	371	318	210	121
Pello	1 571	1 028	914	114	1 457	1 224	893	543
Posio	1 480	1 028	892	136	1 344	1 206	629	452
Ranua	1 279	913	788	125	1 154	1 030	527	366
Rovaniemi	12 741	5 718	4 840	878	11 863	9 002	7 407	7 023
Salla	1 750	1 201	1 073	128	1 622	1 379	891	549
Savukoski	417	268	238	30	387	351	242	149
Simo	1 092	610	541	69	1 023	904	459	482
Sodankylä	2 585	1 483	1 306	177	2 408	1 963	1 541	1 102
Tervola	1 230	786	714	72	1 158	1 017	620	444
Tornio - <i>Torneå</i>	4 984	2 730	2 348	382	4 602	3 878	2 117	2 254
Utsjoki	383	214	193	21	362	291	249	169
Ylitornio - <i>Övertorneå</i>	1 745	1 181	1 048	133	1 612	1 332	854	564
<b>Ahvenanmaa - <i>Åland</i></b>	<b>5 925</b>	<b>2 799</b>	<b>2 383</b>	<b>416</b>	<b>5 509</b>	<b>4 551</b>	<b>2 415</b>	<b>3 126</b>
Brändö	150	94	86	8	142	128	59	56
Eckerö	217	122	100	22	195	171	69	95
Finström	534	261	229	32	502	416	203	273
Föglö	168	99	85	14	154	140	63	69
Geta	126	91	81	10	116	106	28	35
Hammarland	309	172	148	24	285	255	92	137
Jomala	650	312	276	36	614	514	275	338
Kumlinge	120	77	68	9	111	95	63	43
Kökar	83	49	42	7	76	66	44	34
Lemland	290	123	110	13	277	235	117	167

Henkilö voi saada myös SOLITA-eläkettä. – *En person kan ha också SOLITA-pension.*

'Kaikki eläkkeensaajat' -rivi sisältää myös ulkomailla asuvat eläkkeensaajat.

'Samtliga pensionstagare' -raden avser också pensionstagare bosatta utomlands.

**7 Eläkkeensaajat eläkejärjestelmän mukaan 31.12.2006**  
**7 Pensionstagare efter pensionssystem 31.12.2006**

Maakunta - <i>Landskap</i> Kunta - <i>Kommun</i>	Omaa eläkettä saavat - <i>Egenpensionstagare</i>				Työeläkkeensaajat - <i>arbetspensionstagare</i>			
	Kaikki <i>Samtliga</i>	Kelan eläkkeensaajat - <i>FPA-pensionstagare</i>			Kaikki <i>Samtliga</i>	Yksit. sektori <i>Privata</i> sektorn	Julkinen sektori <i>Offentliga</i> sektorn	Vain työ- eläke <i>Endast</i> <i>arbetspen.</i>
	Kaikki <i>Samtliga</i>	Kelan ja työeläke <i>FPA- och</i> <i>arbetspen.</i>	Vain Kelan eläke <i>Endast FPA-</i> <i>pension</i>					
<b>Kaikki eläkkeensaajat - Samtliga pensionstagare</b>	<b>1 313 555</b>	<b>653 153</b>	<b>539 480</b>	<b>113 673</b>	<b>1 199 882</b>	<b>1 014 057</b>	<b>496 392</b>	<b>660 402</b>
<b>Suomessa asuvat - I Finland bosatta</b>	<b>1 256 962</b>	<b>612 194</b>	<b>528 238</b>	<b>83 956</b>	<b>1 173 006</b>	<b>990 149</b>	<b>490 046</b>	<b>644 768</b>
<b>Ahvenanmaa - Åland</b>	<b>5 925</b>	<b>2 799</b>	<b>2 383</b>	<b>416</b>	<b>5 509</b>	<b>4 551</b>	<b>2 415</b>	<b>3 126</b>
Lumparland	100	50	44	6	94	81	40	50
Maarianhamina - <i>Mariehamn</i>	2 362	886	698	188	2 174	1 668	1 070	1 476
Saltvik	414	235	213	22	392	345	149	179
Sottunga	39	20	20	-	39	33	16	19
Sund	236	128	111	17	219	191	84	108
Vårdö	127	80	72	8	119	107	43	47
<b>Ulkomaille maksettu - Betalats till utlandet</b>	<b>56 593</b>	<b>40 959</b>	<b>11 242</b>	<b>29 717</b>	<b>26 876</b>	<b>23 908</b>	<b>6 346</b>	<b>15 634</b>

Henkilö voi saada myös SOLITA-eläkettä. – *En person kan ha också SOLITA-pension.*

'Kaikki eläkkeensaajat' -rivi sisältää myös ulkomailta asuvat eläkkeensaajat.  
 'Samtliga pensionstagare' -raden avser också pensionstagare bosatta utomlands.

**8 Omaa eläkettä saavien keskimääräinen kokonaiseläke ja kokonaiseläkejakauma 31.12.2006**  
**8 Egenpensionstagarnas genomsnittliga totalpension och pensionsfördelning 31.12.2006**

Maakunta - <i>Landskap</i> Kunta - <i>Kommun</i>	Keskim. kok.eläke euroa/kk <i>Genom- snittlig totalpension euro/mån</i>	Eläkkeensaajien lukumäärä - <i>Antalet pensionstagare</i>						
		Kaikki <i>Samtliga</i>	Kokonaiseläke, euroa/kk - <i>Totalpension, euro/mån</i>					
		Alle 500	500– 699	700– 899	900– 1 099	1 100– 1 499	1 500–	
<b>Kaikki eläkkeensaajat - <i>Samtliga pensionstagare</i></b>	<b>1 154</b>	<b>1 282 913</b>	<b>96 605</b>	<b>142 512</b>	<b>256 583</b>	<b>245 678</b>	<b>278 631</b>	<b>262 904</b>
<b>Suomessa asuvat - <i>I Finland bosatta</i></b>	<b>1 194</b>	<b>1 226 334</b>	<b>46 761</b>	<b>140 436</b>	<b>255 632</b>	<b>245 002</b>	<b>277 785</b>	<b>260 718</b>
<b>Uusimaa - <i>Nyland</i></b>	<b>1 441</b>	<b>243 372</b>	<b>7 699</b>	<b>15 620</b>	<b>31 490</b>	<b>43 054</b>	<b>64 437</b>	<b>81 072</b>
Esfoo - <i>Esbo</i>	1 632	32 806	1 010	1 879	3 477	4 978	7 903	13 559
Hanko - <i>Hangö</i>	1 272	2 592	114	173	397	512	733	663
Helsinki - <i>Helsingfors</i>	1 494	108 916	3 518	6 383	12 359	18 460	29 601	38 595
Hyvinkää - <i>Hyvinge</i>	1 278	9 392	229	660	1 482	2 076	2 469	2 476
Inkoo - <i>Ingå</i>	1 186	1 248	78	135	281	234	254	266
Järvenpää - <i>Träskända</i>	1 352	6 033	147	337	801	1 232	1 677	1 839
Karjaa - <i>Karis</i>	1 177	2 191	80	196	424	478	574	439
Karjalohja - <i>Karislojo</i>	1 131	409	13	51	120	78	71	76
Karkkila - <i>Högfors</i>	1 119	2 204	76	220	476	524	571	337
Kauniainen - <i>Grankulla</i>	2 160	1 752	92	106	175	178	224	977
Kerava - <i>Kervo</i>	1 373	5 606	151	319	681	1 053	1 612	1 790
Kirkkonummi - <i>Kyrkslätt</i>	1 401	4 690	142	322	647	868	1 221	1 490
Lohja - <i>Lojo</i>	1 251	7 643	278	556	1 387	1 577	1 987	1 858
Mäntsälä	1 132	3 494	127	433	835	657	768	674
Nummi-Pusula	1 043	1 577	69	272	435	305	256	240
Nurmijärvi	1 305	5 660	177	435	985	1 017	1 438	1 608
Pohja - <i>Pojo</i>	1 136	1 266	56	109	254	300	355	192
Pornainen - <i>Borgnäs</i>	1 099	685	25	103	152	128	160	117
Sammatti	1 116	317	10	40	76	67	73	51
Siuntio - <i>Sjundeå</i>	1 253	957	48	94	173	197	207	238
Tammisaari - <i>Ekenäs</i>	1 256	4 109	166	457	733	758	962	1 033
Tuusula - <i>Tusby</i>	1 339	5 611	164	392	855	1 020	1 523	1 657
Vantaa - <i>Vanda</i>	1 388	29 777	794	1 559	3 418	5 480	8 723	9 803
Vihti - <i>Vichtis</i>	1 246	4 437	135	389	867	877	1 075	1 094
<b>Itä-Uusimaa - <i>Östra Nyland</i></b>	<b>1 193</b>	<b>19 884</b>	<b>850</b>	<b>2 055</b>	<b>4 281</b>	<b>3 920</b>	<b>4 548</b>	<b>4 230</b>
Askola	1 064	888	28	151	247	175	156	131
Lapinjärvi - <i>Lappträsk</i>	982	900	41	139	292	193	143	92
Liljendal	927	395	16	76	151	72	49	31
Loviisa - <i>Lovisa</i>	1 261	2 218	76	157	388	470	601	526
Myrskylä - <i>Mörskom</i>	971	573	34	98	205	94	77	65
Pernaja - <i>Pernå</i>	1 035	934	53	135	264	190	177	115
Porvoo - <i>Borgå</i>	1 241	9 376	400	807	1 757	1 883	2 313	2 216
Pukkila	994	476	23	77	160	78	81	57
Ruotsinpyhtää - <i>Strömfors</i>	1 075	787	26	90	192	211	150	118
Sipoo - <i>Sibbo</i>	1 275	3 337	153	325	625	554	801	879
<b>Varsinais-Suomi - <i>Egentliga Finland</i></b>	<b>1 178</b>	<b>109 864</b>	<b>4 502</b>	<b>11 526</b>	<b>23 500</b>	<b>22 873</b>	<b>25 476</b>	<b>21 987</b>
Alastaro	954	960	49	182	292	231	129	77
Askainen - <i>Villnäs</i>	932	263	10	64	80	44	46	19
Aura	1 084	734	32	105	174	171	146	106
Dragsfjärd	1 108	1 185	63	121	254	295	265	187
Halikko	1 122	2 088	61	277	515	448	428	359
Houtskari - <i>Houtskär</i>	1 073	212	16	47	53	28	25	43
Iniö	1 001	83	1	22	24	13	12	11
Kaarina - <i>S:t Karins</i>	1 296	4 356	126	278	768	885	1 173	1 126
Kemiö - <i>Kimito</i>	1 018	988	49	156	287	209	168	119
Kiikala	976	576	29	121	180	97	89	60
Kisko	974	626	32	114	176	140	102	62
Korppoo - <i>Korpo</i>	1 263	268	19	44	39	46	42	78
Koski Tl	955	844	34	183	287	150	107	83
Kustavi - <i>Gustavs</i>	1 007	324	19	54	94	73	42	42
Kuusjoki	913	495	23	116	173	83	68	32

Lukuihin eivät sisälly osa-aikaeläkkeensaajat. – *Siffrorna inkluderar inte deltidspensionstagare.*

'Kaikki eläkkeensaajat' -rivi sisältää myös ulkomailla asuvat eläkkeensaajat.

'*Samtliga pensionstagare*' -raden avser också pensionstagare bosatta utomlands.

**8 Omaa eläkettä saavien keskimääräinen kokonaiseläke ja kokonaiseläkejakauma 31.12.2006**  
**8 Egenpensionstagarnas genomsnittliga totalpension och pensionsfördelning 31.12.2006**

Maakunta - <i>Landskap</i> Kunta - <i>Kommun</i>	Keskim. kok.eläke euroa/kk <i>Genom-</i> <i>snittlig</i> <i>totalpension</i> <i>euro/mån</i>	Eläkkeensaajien lukumäärä - <i>Antalet pensionstagare</i>						
		Kaikki <i>Samtliga</i>	Kokonaiseläke, euroa/kk - <i>Totalpension, euro/mån</i>					
			Alle 500	500– 699	700– 899	900– 1 099	1 100– 1 499	1 500–
<b>Kaikki eläkkeensaajat - Samtliga pensionstagare</b>	<b>1 154</b>	<b>1 282 913</b>	<b>96 605</b>	<b>142 512</b>	<b>256 583</b>	<b>245 678</b>	<b>278 631</b>	<b>262 904</b>
<b>Suomessa asuvat - I Finland bosatta</b>	<b>1 194</b>	<b>1 226 334</b>	<b>46 761</b>	<b>140 436</b>	<b>255 632</b>	<b>245 002</b>	<b>277 785</b>	<b>260 718</b>
<b>Varsinais-Suomi - Egentliga Finland</b>	<b>1 178</b>	<b>1 099 864</b>	<b>4 502</b>	<b>11 526</b>	<b>23 500</b>	<b>22 873</b>	<b>25 476</b>	<b>21 987</b>
Laitila	993	2 322	92	397	697	525	388	223
Lemu	1 013	282	13	53	74	52	56	34
Lieto - <i>Lundo</i>	1 150	2 868	110	327	637	577	662	555
Loimaa	1 046	3 827	143	524	1 093	851	763	453
Marttila	945	598	13	125	210	115	92	43
Masku	1 211	1 066	45	102	237	186	245	251
Mellilä	940	379	16	76	129	71	53	34
Merimasku	1 207	276	11	46	65	36	41	77
Mietoinen	1 026	375	19	56	104	79	74	43
Muurla	1 068	350	12	57	103	67	69	42
Mynämäki	1 022	1 645	72	256	481	324	319	193
Naantali - <i>Nådendal</i>	1 325	3 084	115	253	461	603	776	876
Nauvo - <i>Nagu</i>	1 116	403	25	54	96	68	83	77
Nousiainen - <i>Nousis</i>	1 020	921	41	167	260	176	160	117
Oripää	943	372	13	62	134	80	54	29
Paimio - <i>Pemar</i>	1 144	2 127	72	256	503	405	475	416
Parainen - <i>Pargas</i>	1 227	2 959	164	295	540	612	650	698
Perniö - <i>Björnå</i>	1 050	1 763	83	231	455	399	378	217
Pertteli	980	828	40	119	268	173	151	77
Piikkiö - <i>Pikis</i>	1 125	1 428	53	143	339	317	345	231
Pyhäranta	1 060	565	26	84	154	103	115	83
Pöytyä	998	1 570	49	302	489	296	268	166
Raisio - <i>Reso</i>	1 212	5 255	201	381	970	1 173	1 368	1 162
Rusko	1 196	639	17	72	128	135	154	133
Rymättylä - <i>Rimito</i>	1 069	487	27	84	136	82	79	79
Salo	1 158	6 065	235	520	1 272	1 453	1 488	1 097
Sauvo - <i>Sagu</i>	977	745	38	128	275	125	97	82
Somero	996	3 101	117	566	970	641	467	340
Suomusjärvi	988	395	24	67	108	85	78	33
Särkisalo - <i>Finby</i>	1 144	268	14	28	70	57	52	47
Taivassalo - <i>Tövsala</i>	963	570	29	112	187	109	76	57
Tarvasjoki	995	452	15	94	145	71	80	47
Turku - <i>Åbo</i>	1 286	41 453	1 751	2 729	6 677	8 585	11 193	10 518
Uusikaupunki - <i>Nystad</i>	1 148	4 308	153	477	985	906	964	823
Vahto	993	337	11	63	100	67	54	42
Vehmaa	938	753	34	136	260	156	104	63
Velkua	1 205	71	2	16	17	9	8	19
Västernfjärd	1 049	260	16	35	70	64	42	33
Yläne	985	695	28	149	205	127	113	73
<b>Satakunta</b>	<b>1 110</b>	<b>62 373</b>	<b>2 729</b>	<b>8 074</b>	<b>14 490</b>	<b>12 995</b>	<b>13 698</b>	<b>10 387</b>
Eura	1 100	2 613	129	349	557	501	654	423
Eurajoki - <i>Euraäminne</i>	1 023	1 424	62	213	424	304	249	172
Harjavalta	1 139	2 284	82	224	501	487	570	420
Honkajoki	888	577	19	148	207	115	60	28
Huittinen	1 018	2 549	121	441	723	514	440	310
Jämijärvi	889	647	17	179	217	117	76	41
Kankaanpää	1 048	3 203	112	546	856	706	543	440
Karvia	889	936	39	248	313	174	109	53
Kiikoinen	904	415	19	91	140	86	51	28
Kiukainen	958	1 023	47	195	308	223	170	80

Lukuihin eivät sisälly osa-aikaeläkkeensaajat. – *Siffrorna inkluderar inte deltidspensionstagare.*

'Kaikki eläkkeensaajat' -rivi sisältää myös ulkomailla asuvat eläkkeensaajat.

'Samtliga pensionstagare' -raden avser också pensionstagare bosatta utomlands.

**8 Omaa eläkettä saavien keskimääräinen kokonaisaläke ja kokonaisaläkejakauma 31.12.2006**  
**8 Egenpensionstagarnas genomsnittliga totalpension och pensionsfördelning 31.12.2006**

Maakunta - <i>Landskap</i> Kunta - <i>Kommun</i>	Keskim. kok.eläke euroa/kk <i>Genom-</i> <i>snittlig</i> <i>totalpension</i> <i>euro/mån</i>	Eläkkeensaajien lukumäärä - <i>Antalet pensionstagare</i>						
		Kaikki <i>Samtliga</i>	Kokonaisaläke, euroa/kk - <i>Totalpension, euro/mån</i>					
		Alle 500	500– 699	700– 899	900– 1 099	1 100– 1 499	1 500–	
<b>Kaikki eläkkeensaajat - <i>Samtliga pensionstagare</i></b>	<b>1 154</b>	<b>1 282 913</b>	<b>96 605</b>	<b>142 512</b>	<b>256 583</b>	<b>245 678</b>	<b>278 631</b>	<b>262 904</b>
<b>Suomessa asuvat - <i>I Finland bosatta</i></b>	<b>1 194</b>	<b>1 226 334</b>	<b>46 761</b>	<b>140 436</b>	<b>255 632</b>	<b>245 002</b>	<b>277 785</b>	<b>260 718</b>
<b>Satakunta</b>	<b>1 110</b>	<b>62 373</b>	<b>2 729</b>	<b>8 074</b>	<b>14 490</b>	<b>12 995</b>	<b>13 698</b>	<b>10 387</b>
Kodisjoki	934	114	7	29	32	21	11	14
Kokemäki - <i>Kumo</i>	1 029	2 569	138	434	682	493	495	327
Köyliö - <i>Kjulo</i>	1 004	874	41	161	250	164	149	109
Lappi	969	863	36	182	255	186	122	82
Lavia	938	776	46	185	262	107	103	73
Luvia	1 078	833	38	122	211	178	157	127
Merikarvia - <i>Sastmola</i>	964	1 226	85	256	354	214	182	135
Nakkila	1 080	1 573	74	231	384	320	325	239
Noormarkku - <i>Norrmork</i>	1 093	1 525	82	218	355	315	309	246
Pomarkku - <i>Påmark</i>	964	828	35	167	241	190	124	71
Pori - <i>Björneborg</i>	1 174	20 660	852	1 830	4 040	4 551	5 396	3 991
Rauma - <i>Raumo</i>	1 221	8 981	420	776	1 702	1 848	2 182	2 053
Siikainen	864	635	41	170	223	101	68	32
Säkylä	1 167	1 347	44	172	279	272	306	274
Ulvila - <i>Ulvby</i>	1 120	3 365	128	401	771	709	778	578
Vampula	946	533	15	106	203	99	69	41
<b>Kanta-Häme - <i>Egentliga Tavastland</i></b>	<b>1 171</b>	<b>42 629</b>	<b>1 508</b>	<b>4 534</b>	<b>8 928</b>	<b>9 142</b>	<b>9 969</b>	<b>8 548</b>
Forssa	1 110	5 005	194	494	1 160	1 228	1 153	776
Hattula	1 192	2 074	76	236	432	398	436	496
Hauho	1 022	1 296	61	223	374	259	216	163
Hausjärvi	1 071	1 874	62	252	500	378	405	277
Humppila	948	718	23	143	216	176	109	51
Hämeenlinna - <i>Tavastehus</i>	1 316	12 071	314	740	1 761	2 627	3 355	3 274
Janakkala	1 146	3 889	148	437	820	843	912	729
Jokioinen - <i>Jockis</i>	1 053	1 305	42	180	338	295	284	166
Kalvola	1 086	991	39	120	243	226	211	152
Lammi	1 044	1 759	82	289	469	342	328	249
Loppi	1 043	1 960	73	330	521	392	375	269
Renko	996	632	27	97	200	133	96	79
Riihimäki	1 249	6 176	226	451	1 051	1 276	1 629	1 543
Tammela	1 017	1 696	81	309	486	337	274	209
Tuulos	1 007	454	23	84	131	97	66	53
Ypäjä	959	729	37	149	226	135	120	62
<b>Pirkanmaa - <i>Birkaland</i></b>	<b>1 176</b>	<b>109 841</b>	<b>4 137</b>	<b>11 627</b>	<b>22 370</b>	<b>23 212</b>	<b>26 666</b>	<b>21 829</b>
Hämeenkyrö - <i>Tavastkyro</i>	1 091	2 682	123	406	620	523	557	453
Ikaalinen - <i>Ikaalis</i>	1 052	2 232	70	394	601	472	380	315
Juupajoki	1 010	669	32	107	167	166	125	72
Kangasala	1 196	5 492	219	530	1 105	1 159	1 319	1 160
Kihniö	919	760	43	166	226	162	110	53
Kuhmalahti	967	355	19	62	105	76	62	31
Kuru	985	889	47	161	265	182	136	98
Kylmäkoski	999	651	27	110	194	143	110	67
Lempäälä	1 172	3 234	114	328	664	665	801	662
Luopioinen	977	839	50	153	272	147	132	85
Längelmäki	964	630	39	109	190	137	92	63
Mouhijärvi	976	782	29	153	241	146	144	69
Mänttä	1 250	1 996	59	118	310	404	619	486
Nokia	1 191	6 408	218	503	1 195	1 438	1 740	1 314
Orivesi	1 087	2 620	100	336	683	564	541	396

Lukuihin eivät sisälly osa-aikaeläkkeensaajat. – *Siffrorna inkluderar inte deltidspensionstagare.*

'Kaikki eläkkeensaajat' -rivi sisältää myös ulkomailla asuvat eläkkeensaajat.

'*Samtliga pensionstagare*' -raden avser också *pensionstagare bosatta utomlands.*



**8 Omaa eläkettä saavien keskimääräinen kokonaiseläke ja kokonaiseläkejakauma 31.12.2006**  
**8 Egenpensionstagarnas genomsnittliga totalpension och pensionsfördelning 31.12.2006**

Maakunta - <i>Landskap</i> Kunta - <i>Kommun</i>	Keskim. kok.eläke euroa/kk <i>Genom-</i> <i>snittlig</i> <i>totalpension</i> <i>euro/mån</i>	Eläkkeensaajien lukumäärä - <i>Antalet pensionstagare</i>						
		Kaikki <i>Samtliga</i>	Kokonaiseläke, euroa/kk - <i>Totalpension, euro/mån</i>					
		Alle 500	500– 699	700– 899	900– 1 099	1 100– 1 499	1 500–	
<b>Kaikki eläkkeensaajat - Samtliga pensionstagare</b>	<b>1 154</b>	<b>1 282 913</b>	<b>96 605</b>	<b>142 512</b>	<b>256 583</b>	<b>245 678</b>	<b>278 631</b>	<b>262 904</b>
<b>Suomessa asuvat - I Finland bosatta</b>	<b>1 194</b>	<b>1 226 334</b>	<b>46 761</b>	<b>140 436</b>	<b>255 632</b>	<b>245 002</b>	<b>277 785</b>	<b>260 718</b>
<b>Pirkanmaa - Birkaland</b>	<b>1 176</b>	<b>1 098 841</b>	<b>4 137</b>	<b>11 627</b>	<b>22 370</b>	<b>23 212</b>	<b>26 666</b>	<b>21 829</b>
Parkano	1 031	2 209	85	335	590	488	445	266
Pirkkala - <i>Birkala</i>	1 263	2 582	96	226	446	481	680	653
Punkalaidun	933	1 230	56	300	368	248	158	100
Pälkäne	1 075	1 171	38	188	318	237	212	178
Ruovesi	1 016	1 863	103	334	505	395	293	233
Suodenniemi	925	448	24	124	130	73	50	47
Tampere - <i>Tammerfors</i>	1 275	44 138	1 421	3 102	7 133	9 462	12 199	10 821
Toijala	1 124	2 083	111	219	422	463	502	366
Urijala	994	1 756	78	293	522	362	320	181
Valkeakoski	1 199	5 422	244	548	1 029	1 035	1 410	1 156
Vammala	1 092	4 403	179	564	1 102	930	908	720
Vesilahti	973	870	45	215	239	153	131	87
Viiala	1 068	1 263	56	108	275	378	298	148
Viljakkala	1 000	564	32	116	136	101	99	80
Vilppula	1 060	1 718	77	234	401	388	379	239
Virrat - <i>Virtois</i>	993	2 564	101	476	762	544	413	268
Ylöjärvi	1 191	3 894	129	376	740	802	1 039	808
Äetsä	1 006	1 424	73	233	414	288	262	154
<b>Päijät-Häme - Päijänne-Tavastland</b>	<b>1 148</b>	<b>50 734</b>	<b>1 845</b>	<b>5 280</b>	<b>11 124</b>	<b>11 707</b>	<b>11 918</b>	<b>8 860</b>
Artjärvi - <i>Artsjö</i>	945	530	15	117	175	106	79	38
Asikkala	1 107	2 529	101	337	663	497	495	436
Hartola	960	1 226	49	252	384	255	165	121
Heinola	1 171	5 965	232	605	1 216	1 279	1 512	1 121
Hollola	1 169	4 376	152	456	984	918	1 001	865
Hämeenkoski	972	642	25	128	196	129	107	57
Kärkölä	1 014	1 200	49	180	332	276	234	129
Lahti - <i>Lahtis</i>	1 202	24 489	863	1 822	4 579	6 052	6 402	4 771
Nastola	1 113	3 115	106	337	707	746	731	488
Orimattila	1 061	3 600	139	484	967	808	720	482
Padasjoki	1 030	1 291	43	211	377	279	222	159
Sysmä	989	1 771	71	351	544	362	250	193
<b>Kymenlaakso-Kymmenedalen</b>	<b>1 206</b>	<b>51 280</b>	<b>2 067</b>	<b>5 116</b>	<b>10 102</b>	<b>9 891</b>	<b>11 993</b>	<b>12 111</b>
Anjalankoski	1 163	4 743	202	575	1 050	869	972	1 075
Elimäki	1 043	2 107	74	341	594	408	402	288
Hamina - <i>Fredrikshamn</i>	1 200	6 196	274	659	1 233	1 168	1 382	1 480
Iitti	1 043	2 093	97	301	576	439	404	276
Jaala	1 012	654	32	134	181	118	102	87
Kotka	1 250	15 062	513	1 022	2 548	3 131	4 164	3 684
Kouvola	1 307	8 395	314	583	1 352	1 601	2 062	2 483
Kuusankoski	1 275	5 750	285	443	912	1 045	1 364	1 701
Miehikkälä	925	956	41	240	313	165	119	78
Pyhtää - <i>Pyttis</i>	1 122	1 357	65	177	296	257	306	256
Valkeala	1 111	2 764	124	408	681	475	542	534
Virolahti	1 026	1 203	46	233	366	215	174	169
<b>Etelä-Karjala - Södra Karelen</b>	<b>1 158</b>	<b>37 797</b>	<b>1 389</b>	<b>4 671</b>	<b>7 895</b>	<b>7 352</b>	<b>8 756</b>	<b>7 734</b>
Imatra	1 215	8 701	310	689	1 512	1 755	2 425	2 010
Joutseno	1 167	2 942	102	321	581	593	715	630
Lappeenranta - <i>Villmanstrand</i>	1 224	14 263	503	1 266	2 589	2 962	3 601	3 342
Lemi	979	829	32	177	250	149	127	94
Luumäki	1 019	1 741	73	349	511	303	268	237

Lukuihin eivät sisälly osa-aikaeläkkeensaajat. – *Siffrorna inkluderar inte deltidspensionstagare.*

'Kaikki eläkkeensaajat' -rivi sisältää myös ulkomailla asuvat eläkkeensaajat.

'Samtliga pensionstagare' -raden avser också pensionstagare bosatta utomlands.

**8 Omaa eläkettä saavien keskimääräinen kokonaiseläke ja kokonaiseläkejakauma 31.12.2006**  
**8 Egenpensionstagarnas genomsnittliga totalpension och pensionsfördelning 31.12.2006**

Maakunta - <i>Landskap</i> Kunta - <i>Kommun</i>	Keskim. kok.eläke euroa/kk <i>Genom- snittlig totalpension euro/mån</i>	Eläkkeensaajien lukumäärä - <i>Antalet pensionstagare</i>						
		Kaikki <i>Samtliga</i>	Kokonaiseläke, euroa/kk - <i>Totalpension, euro/mån</i>					
			Alle 500	500– 699	700– 899	900– 1 099	1 100– 1 499	1 500–
<b>Kaikki eläkkeensaajat - Samtliga pensionstagare</b>	<b>1 154</b>	<b>1 282 913</b>	<b>96 605</b>	<b>142 512</b>	<b>256 583</b>	<b>245 678</b>	<b>278 631</b>	<b>262 904</b>
<b>Suomessa asuvat - I Finland bosatta</b>	<b>1 194</b>	<b>1 226 334</b>	<b>46 761</b>	<b>140 436</b>	<b>255 632</b>	<b>245 002</b>	<b>277 785</b>	<b>260 718</b>
<b>Etelä-Karjala - Södra Karelen</b>	<b>1 158</b>	<b>37 797</b>	<b>1 389</b>	<b>4 671</b>	<b>7 895</b>	<b>7 352</b>	<b>8 756</b>	<b>7 734</b>
Parikkala	1 007	2 384	104	528	670	402	359	321
Rautjärvi	1 049	1 569	67	300	363	265	321	253
Ruokolahti	1 082	1 960	91	331	490	322	384	342
Savitaipale	993	1 486	44	346	413	275	234	174
Suomenniemi	953	319	4	77	98	66	44	30
Taipalsaari	1 173	1 080	38	184	230	160	218	250
Ylämaa	937	523	21	103	188	100	60	51
<b>Etelä-Savo - Södra Savolax</b>	<b>1 078</b>	<b>48 578</b>	<b>2 024</b>	<b>7 664</b>	<b>12 078</b>	<b>9 632</b>	<b>9 525</b>	<b>7 655</b>
Enonkoski	962	611	34	131	181	108	95	62
Haukivuori	917	864	45	196	277	159	126	61
Heinävesi	978	1 640	69	306	495	347	264	159
Hirvensalmi	974	1 002	54	235	307	149	130	127
Joroinen - <i>Jorois</i>	1 011	1 640	66	290	477	331	280	196
Juva	945	2 427	124	534	765	443	326	235
Kangasniemi	951	2 250	108	563	664	396	302	217
Kerimäki	1 018	1 807	77	339	497	344	327	223
Mikkeli - S:t Michel	1 184	11 716	437	1 275	2 370	2 444	2 728	2 462
Mäntyharju	1 011	2 359	94	447	688	456	377	297
Pertunmaa	886	785	39	222	238	132	104	50
Pieksämäki	1 209	4 083	147	407	749	756	1 025	999
Pieksänmaa	990	2 677	120	531	764	471	470	321
Punkaharju	1 033	1 332	68	204	359	273	254	174
Puumala	992	1 098	44	238	334	192	154	136
Rantasalmi	949	1 483	73	347	463	261	193	146
Ristiina	1 046	1 556	69	253	392	361	280	201
Savonlinna - <i>Nyslott</i>	1 164	7 598	278	770	1 550	1 731	1 834	1 435
Savonranta	912	470	25	112	154	79	69	31
Sulkava	971	1 180	53	264	354	199	187	123
<b>Pohjois-Savo - Norra Savolax</b>	<b>1 098</b>	<b>68 510</b>	<b>2 467</b>	<b>9 983</b>	<b>16 774</b>	<b>14 001</b>	<b>13 926</b>	<b>11 359</b>
Iisalmi - <i>Idensalmi</i>	1 096	5 986	254	786	1 403	1 286	1 277	980
Juankoski	996	1 840	64	365	515	365	329	202
Kaavi	925	1 326	54	314	428	226	206	98
Karttula	979	926	33	186	274	176	173	84
Keitele	963	903	30	179	289	201	132	72
Kiuruvesi	949	3 200	137	685	1 034	620	441	283
Kuopio	1 252	20 673	544	1 683	3 630	4 582	5 270	4 964
Lapinlahti	996	2 139	83	407	630	418	345	256
Leppävirta	1 042	3 415	141	584	899	691	634	466
Maaninka	984	1 184	36	236	369	253	183	107
Nilsjä	958	2 173	93	464	653	430	326	207
Pielavesi	951	2 032	102	421	638	397	298	176
Rautalampi	991	1 382	51	277	438	255	201	160
Rautavaara	917	905	30	220	296	180	123	56
Siilinjärvi	1 187	4 094	138	473	822	795	955	911
Sonkajärvi	926	1 652	104	415	493	276	190	174
Suonenjoki	1 010	2 650	107	436	777	546	476	308
Tervo	946	675	29	135	247	121	81	62
Tuusniemi	944	1 147	53	223	395	206	172	98
Varkaus	1 175	6 895	239	673	1 392	1 398	1 730	1 463
Varpaisjärvi	877	1 071	49	298	376	162	120	66
Vesanto	920	1 007	42	244	334	192	115	80
Vieremä	911	1 235	54	279	442	225	149	86

Lukuihin eivät sisälly osa-aikaeläkkeensaajat. – *Siffrorna inkluderar inte deltidspensionstagare.*

'Kaikki eläkkeensaajat' -rivi sisältää myös ulkomailla asuvat eläkkeensaajat.

'Samtliga pensionstagare' -raden avser också pensionstagare bosatta utomlands.

**8 Omaa eläkettä saavien keskimääräinen kokonaiseläke ja kokonaiseläkejakauma 31.12.2006**  
**8 Egenpensionstagarnas genomsnittliga totalpension och pensionsfördelning 31.12.2006**

Maakunta - <i>Landskap</i> Kunta - <i>Kommun</i>	Keskim. kok.eläke euroa/kk <i>Genom-</i> <i>snittlig</i> <i>totalpension</i> <i>euro/mån</i>	Eläkkeensaajien lukumäärä - <i>Antalet pensionstagare</i>						
		Kaikki <i>Samtliga</i>	Kokonaiseläke, euroa/kk - <i>Totalpension, euro/mån</i>					
			Alle 500	500– 699	700– 899	900– 1 099	1 100– 1 499	1 500–
<b>Kaikki eläkkeensaajat - <i>Samtliga pensionstagare</i></b>	<b>1 154</b>	<b>1 282 913</b>	<b>96 605</b>	<b>142 512</b>	<b>256 583</b>	<b>245 678</b>	<b>278 631</b>	<b>262 904</b>
<b>Suomessa asuvat - <i>I Finland bosatta</i></b>	<b>1 194</b>	<b>1 226 334</b>	<b>46 761</b>	<b>140 436</b>	<b>255 632</b>	<b>245 002</b>	<b>277 785</b>	<b>260 718</b>
<b>Pohjois-Karjala - <i>Norra Karelen</i></b>	<b>1 078</b>	<b>45 621</b>	<b>1 694</b>	<b>6 906</b>	<b>11 437</b>	<b>9 479</b>	<b>9 042</b>	<b>7 063</b>
Eno	1 033	2 155	109	386	492	447	440	281
Ilomantsi - <i>Ilomants</i>	1 022	2 458	116	379	707	527	423	306
Joensuu	1 240	12 758	349	1 154	2 254	2 759	3 159	3 083
Juuka	945	2 104	80	520	640	373	298	193
Kesälahti	990	922	39	208	246	176	151	102
Kitee	984	2 895	115	604	800	587	484	305
Kontiolahti	1 123	2 275	85	280	529	465	476	440
Lieksa	1 068	4 798	189	638	1 181	1 067	1 051	672
Liperi	1 024	2 966	111	543	807	570	559	376
Nurmes	1 027	3 069	107	471	887	669	564	371
Outokumpu	1 028	2 484	113	387	668	528	484	304
Polvijärvi	892	1 617	81	393	585	274	188	96
Pyhäselkä	1 026	1 408	52	233	419	278	253	173
Rääkkylä	927	1 049	39	238	337	226	134	75
Tohmajärvi	998	1 704	69	291	547	333	263	201
Valtimo	940	959	40	181	338	200	115	85
<b>Keski-Suomi - <i>Mellersta Finland</i></b>	<b>1 123</b>	<b>66 127</b>	<b>2 800</b>	<b>8 930</b>	<b>15 037</b>	<b>13 428</b>	<b>14 141</b>	<b>11 791</b>
Hankasalmi	961	1 821	87	372	584	325	279	174
Joutsa	1 011	1 456	67	281	445	237	231	195
Jyväskylä	1 292	16 657	475	1 224	2 517	3 580	4 605	4 256
Jyväskylän mlk - <i>Jyväskylä lk</i>	1 206	6 630	257	598	1 260	1 424	1 707	1 384
Jämsä	1 158	4 313	184	522	989	846	869	903
Jämsänkoski	1 146	2 075	104	259	434	419	411	448
Kannonkoski	935	620	32	129	220	108	83	48
Karstula	934	1 538	98	324	473	303	216	124
Keuruu	1 117	3 522	148	450	756	706	804	658
Kinnula	888	618	44	157	190	111	75	41
Kivijärvi	956	521	31	92	158	112	75	53
Konnevesi	925	1 025	54	225	341	183	142	80
Korpilahti	1 006	1 452	69	332	379	280	214	178
Kuhmoinen	996	1 154	67	189	338	226	206	128
Kyyjärvi	870	541	36	125	178	110	67	25
Laukaa	1 075	3 676	159	570	825	731	848	543
Leivonmäki	945	444	32	90	120	98	64	40
Luhanka	878	391	25	108	134	59	36	29
Multia	906	749	40	198	246	128	83	54
Muurame	1 195	1 475	55	142	276	326	345	331
Petäjävesi	979	1 081	56	210	315	220	155	125
Pihtipudas	941	1 587	77	338	494	317	234	127
Pykkönmäki	855	393	22	102	143	73	35	18
Saarijärvi	1 018	2 942	150	568	811	578	448	387
Sumiainen	959	453	14	96	157	74	66	46
Suolahti	1 147	1 573	50	134	315	354	453	267
Toivakka	980	674	36	146	182	135	97	78
Uurainen	954	791	39	173	230	164	117	68
Viitasaari	1 007	2 554	116	419	781	549	411	278
Äänekoski	1 144	3 401	176	357	746	652	765	705

Lukuihin eivät sisälly osa-aikaeläkkeensaajat. – *Siffrorna inkluderar inte deltidspensionstagare.*

'Kaikki eläkkeensaajat' -rivi sisältää myös ulkomailta asuvat eläkkeensaajat.

'*Samtliga pensionstagare*' -raden avser också pensionstagare bosatta utomlands.

**8 Omaa eläkettä saavien keskimääräinen kokoniseläke ja kokoniseläkejakauma 31.12.2006**  
**8 Egenpensionstagarnas genomsnittliga totalpension och pensionsfördelning 31.12.2006**

Maakunta - <i>Landskap</i> Kunta - <i>Kommun</i>	Keskim. kok.eläke euroa/kk <i>Genom-</i> <i>snittlig</i> <i>totalpension</i> <i>euro/mån</i>	Eläkkeensaajien lukumäärä - <i>Antalet pensionstagare</i>						
		Kaikki <i>Samtliga</i>	Kokoniseläke, euroa/kk - <i>Totalpension, euro/mån</i>					
		Alle 500	500– 699	700– 899	900– 1 099	1 100– 1 499	1 500–	
<b>Kaikki eläkkeensaajat - Samtliga pensionstagare</b>	<b>1 154</b>	<b>1 282 913</b>	<b>96 605</b>	<b>142 512</b>	<b>256 583</b>	<b>245 678</b>	<b>278 631</b>	<b>262 904</b>
<b>Suomessa asuvat - I Finland bosatta</b>	<b>1 194</b>	<b>1 226 334</b>	<b>46 761</b>	<b>140 436</b>	<b>255 632</b>	<b>245 002</b>	<b>277 785</b>	<b>260 718</b>
<b>Etelä-Pohjanmaa - Södra Österbotten</b>	<b>1 019</b>	<b>51 653</b>	<b>2 323</b>	<b>9 469</b>	<b>14 761</b>	<b>10 006</b>	<b>8 472</b>	<b>6 622</b>
Alahärmä	978	1 320	59	236	433	259	211	122
Alajärvi	927	2 410	128	571	788	446	279	198
Alavus	979	2 808	145	601	795	520	461	286
Evijärvi	947	870	36	183	302	143	131	75
Ilmajoki	1 003	2 805	114	511	819	568	481	312
Isojoki - <i>Storå</i>	867	918	63	244	307	162	94	48
Jalasjärvi	946	2 581	103	548	869	514	335	212
Jurva	920	1 398	69	299	473	281	176	100
Karijoki - <i>Bötom</i>	871	554	38	138	186	91	69	32
Kauhajoki	953	3 786	172	779	1 168	824	528	315
Kauhava	1 031	2 206	96	458	570	432	347	303
Kortesjärvi	879	718	38	180	257	127	76	40
Kuortane	929	1 361	61	307	476	257	147	113
Kurikka	990	2 767	123	483	865	572	436	288
Lappajärvi	975	1 240	45	259	419	215	173	129
Lapua - <i>Lappo</i>	1 048	3 880	153	650	1 052	789	700	536
Lehtimäki	874	637	48	188	205	94	55	47
Nurmo	1 146	2 038	78	238	477	396	437	412
Seinäjäki	1 233	8 210	321	748	1 520	1 539	1 967	2 115
Soini	894	819	42	193	292	147	89	56
Teuva - <i>Östermark</i>	947	2 019	92	425	664	396	265	177
Töysä	950	862	28	208	253	178	119	76
Vimpeli	996	989	40	198	291	191	164	105
Ylihärmä	1 001	897	42	165	245	175	166	104
Ylistaro	966	1 535	73	319	493	284	227	139
Ähtäri - <i>Etseri</i>	1 033	2 025	116	340	542	406	339	282
<b>Pohjanmaa - Österbotten</b>	<b>1 097</b>	<b>42 570</b>	<b>1 993</b>	<b>5 916</b>	<b>10 286</b>	<b>8 627</b>	<b>8 650</b>	<b>7 098</b>
Isokyrö - <i>Storkyro</i>	968	1 446	46	301	468	284	200	147
Kaskinen - <i>Kaskö</i>	1 185	411	26	38	76	92	89	90
Korsnäs	883	661	58	154	218	136	45	50
Kristiinankaupunki - <i>Kristinestad</i>	971	2 406	161	516	733	363	339	294
Kruunupyö - <i>Kronoby</i>	926	1 726	109	350	578	334	217	138
Laihia - <i>Laihela</i>	1 002	1 864	85	291	586	395	301	206
Luoto - <i>Larsmo</i>	1 068	727	41	89	168	155	168	106
Maalahti - <i>Malax</i>	963	1 640	117	326	472	325	221	179
Maksamaa - <i>Maxmo</i>	845	266	8	73	95	52	29	9
Mustasaari - <i>Korsholm</i>	1 087	3 788	192	619	943	712	655	667
Närpiö - <i>Närpes</i>	904	2 852	229	608	966	502	324	223
Oravainen - <i>Oravais</i>	979	624	29	100	200	142	85	68
Pedersören kunta - <i>Pedersöre</i>	956	2 055	82	369	683	431	308	182
Pietarsaari - <i>Jakobstad</i>	1 204	5 220	217	465	876	1 079	1 433	1 150
Uusikaarlepyy - <i>Nykarleby</i>	967	1 941	97	382	616	397	264	185
Vaasa - <i>Vasa</i>	1 274	12 809	403	854	1 983	2 762	3 623	3 184
Vähäkyrö - <i>Lillkyro</i>	980	1 110	48	212	312	225	205	108
Vöyri - <i>Vörå</i>	994	1 024	45	169	313	241	144	112

Lukuihin eivät sisälly osa-aikaeläkkeensaajat. – *Siffrorna inkluderar inte deltidspensionstagare.*

'Kaikki eläkkeensaajat' -rivi sisältää myös ulkomailla asuvat eläkkeensaajat.

'Samtliga pensionstagare' -raden avser också pensionstagare bosatta utomlands.

**8 Omaa eläkettä saavien keskimääräinen kokonaiseläke ja kokonaiseläkejakauma 31.12.2006**  
**8 Egenpensionstagarnas genomsnittliga totalpension och pensionsfördelning 31.12.2006**

Maakunta - <i>Landskap</i> Kunta - <i>Kommun</i>	Keskim. kok.eläke euroa/kk <i>Genom-</i> <i>snittlig</i> <i>totalpension</i> <i>euro/mån</i>	Eläkkeensaajien lukumäärä - <i>Antalet pensionstagare</i>						
		Kaikki <i>Samtliga</i>	Kokonaiseläke, euroa/kk - <i>Totalpension, euro/mån</i>					
			Alle 500	500– 699	700– 899	900– 1 099	1 100– 1 499	1 500–
<b>Kaikki eläkkeensaajat - <i>Samtliga pensionstagare</i></b>	<b>1 154</b>	<b>1 282 913</b>	<b>96 605</b>	<b>142 512</b>	<b>256 583</b>	<b>245 678</b>	<b>278 631</b>	<b>262 904</b>
<b>Suomessa asuvat - <i>I Finland bosatta</i></b>	<b>1 194</b>	<b>1 226 334</b>	<b>46 761</b>	<b>140 436</b>	<b>255 632</b>	<b>245 002</b>	<b>277 785</b>	<b>260 718</b>
<b>Keski-Pohjanmaa - <i>Mellersta Österbotten</i></b>	<b>1 045</b>	<b>16 972</b>	<b>692</b>	<b>2 744</b>	<b>4 741</b>	<b>3 346</b>	<b>3 114</b>	<b>2 335</b>
Halsua	901	432	15	106	160	73	49	29
Himanka	908	855	42	202	300	152	101	58
Kannus	1 007	1 416	75	251	415	287	231	157
Kaustinen - <i>Kaustby</i>	949	1 007	38	226	343	171	133	96
Kokkola - <i>Karleby</i>	1 149	8 310	334	850	1 855	1 757	1 949	1 565
Kälviä - <i>Kelviå</i>	991	971	30	189	311	181	148	112
Lestijärvi	918	296	12	71	99	62	30	22
Lohtaja - <i>Lochteå</i>	910	715	26	166	245	139	85	54
Perho	939	722	28	154	247	142	94	57
Toholampi	942	953	29	212	329	170	131	82
Ullava	820	269	24	73	90	41	31	10
Veteli - <i>Vetil</i>	938	1 026	39	244	347	171	132	93
<b>Pohjois-Pohjanmaa <i>Norra Österbotten</i></b>	<b>1 121</b>	<b>79 627</b>	<b>3 111</b>	<b>10 808</b>	<b>18 617</b>	<b>16 084</b>	<b>16 662</b>	<b>14 345</b>
Alavieska	923	760	30	195	237	137	106	55
Haapajärvi	979	2 039	128	386	556	402	355	212
Haapavesi	952	1 879	88	424	576	347	261	183
Hailuoto - <i>Karlö</i>	1 162	364	14	58	91	61	53	87
Haukipudas	1 125	2 947	132	338	600	674	666	537
Ii	1 061	1 530	61	222	388	331	311	217
Kalajoki	970	2 202	96	430	690	444	322	220
Kempele	1 222	2 064	68	163	391	423	512	507
Kestilä	923	545	18	109	189	114	85	30
Kiiminki	1 179	1 574	54	181	317	305	386	331
Kuivaniemi	985	622	17	124	196	121	98	66
Kuusamo	1 089	4 525	125	657	1 183	1 055	765	740
Kärsämäki	904	886	35	205	311	168	110	57
Liminka - <i>Limingo</i>	1 089	1 052	50	135	275	212	212	168
Lumijoki	951	387	20	71	131	72	59	34
Merijärvi	877	317	18	73	112	62	38	14
Muhos	1 076	1 847	70	252	475	390	393	267
Nivala	960	2 604	124	515	812	530	377	246
Oulainen	1 040	2 012	91	318	535	414	379	275
Oulu - <i>Uleåborg</i>	1 309	23 696	687	1 721	3 533	4 706	6 465	6 584
Oulunsalo	1 203	1 105	37	93	232	190	296	257
Piippola	963	371	10	56	135	84	60	26
Pudasjärvi	956	2 890	176	565	830	607	445	267
Pulkkila	988	503	18	84	156	116	85	44
Pyhäjoki	970	941	62	187	274	152	168	98
Pyhäjärvi	1 001	2 158	97	382	653	409	367	250
Pyhäntä	958	388	13	70	131	95	52	27
Raahe - <i>Brahestad</i>	1 183	4 830	209	529	957	890	1 109	1 136
Rantsila	926	664	25	136	231	142	81	49
Reisjärvi	887	869	40	215	313	144	104	53
Ruukki	990	1 099	56	154	314	261	204	110
Sievi	929	1 133	68	239	355	222	167	82
Siikajoki	1 013	296	9	62	89	55	42	39
Taivalkoski	1 022	1 288	62	211	361	270	217	167
Tyrnävä	983	970	33	168	301	220	151	97

Lukuihin eivät sisälly osa-aikaeläkkeensaajat. – *Siffrorna inkluderar inte deltidspensionstagare.*

'Kaikki eläkkeensaajat' -rivi sisältää myös ulkomailta asuvat eläkkeensaajat.

'*Samtliga pensionstagare*' -raden avser också pensionstagare bosatta utomlands.

**8 Omaa eläkettä saavien keskimääräinen kokonaiseläke ja kokonaiseläkejakauma 31.12.2006**  
**8 Egenpensionstagarnas genomsnittliga totalpension och pensionsfördelning 31.12.2006**

Maakunta - <i>Landskap</i> Kunta - <i>Kommun</i>	Keskim. kok.eläke euroa/kk <i>Genom-</i> <i>snittlig</i> <i>totalpension</i> <i>euro/mån</i>	Eläkkeensaajien lukumäärä - <i>Antalet pensionstagare</i>						
		Kaikki <i>Samtliga</i>	Kokonaiseläke, euroa/kk - <i>Totalpension, euro/mån</i>					
			Alle 500	500– 699	700– 899	900– 1 099	1 100– 1 499	1 500–
<b>Kaikki eläkkeensaajat - Samtliga pensionstagare</b>	<b>1 154</b>	<b>1 282 913</b>	<b>96 605</b>	<b>142 512</b>	<b>256 583</b>	<b>245 678</b>	<b>278 631</b>	<b>262 904</b>
<b>Suomessa asuvat - I Finland bosatta</b>	<b>1 194</b>	<b>1 226 334</b>	<b>46 761</b>	<b>140 436</b>	<b>255 632</b>	<b>245 002</b>	<b>277 785</b>	<b>260 718</b>
<b>Pohjois-Pohjanmaa Norra Österbotten</b>	<b>1 121</b>	<b>79 627</b>	<b>3 111</b>	<b>10 808</b>	<b>18 617</b>	<b>16 084</b>	<b>16 662</b>	<b>14 345</b>
Utajärvi	958	979	42	189	320	190	142	96
Vihanti	969	991	42	203	289	195	160	102
Yli-Ii	929	612	35	140	181	117	93	46
Ylikiminki	931	816	47	187	229	175	119	59
Ylivieska	1 122	2 872	104	361	668	582	647	510
<b>Kainuu - Kajanaland</b>	<b>1 097</b>	<b>24 677</b>	<b>792</b>	<b>3 408</b>	<b>5 924</b>	<b>5 184</b>	<b>5 267</b>	<b>4 102</b>
Hyrnsalmi	1 006	1 138	28	183	311	287	218	111
Kajaani - Kajana	1 234	8 513	250	658	1 546	1 687	2 265	2 107
Kuhmo	1 052	3 325	87	555	882	720	612	469
Paltamo	999	1 326	56	226	370	283	245	146
Puolanka	979	1 230	48	223	385	265	183	126
Ristijärvi	994	641	19	122	184	141	116	59
Sotkamo	1 030	3 055	104	541	852	619	546	393
Suomussalmi	1 034	3 344	102	568	844	756	645	429
Vaala	1 024	1 254	51	206	344	259	242	152
Vuolijoki	1 030	851	47	126	206	167	195	110
<b>Lappi - Lappland</b>	<b>1 163</b>	<b>48 518</b>	<b>1 671</b>	<b>5 391</b>	<b>10 601</b>	<b>10 195</b>	<b>10 606</b>	<b>10 054</b>
Enontekiö - Enontekis	1 010	534	37	125	153	80	61	78
Inari - Enare	1 198	1 784	64	229	365	335	347	444
Kemi	1 245	6 659	161	490	1 082	1 363	1 862	1 701
Kemijärvi	1 134	3 172	98	319	753	714	693	595
Keminmaa	1 219	1 937	44	186	367	433	454	453
Kittilä	1 078	1 571	58	237	389	365	268	254
Kolari	1 028	1 098	55	178	295	233	191	146
Muonio	1 149	635	31	91	143	117	106	147
Pelkosenniemi	1 023	397	17	68	118	90	51	53
Pello	1 020	1 553	89	232	449	335	234	214
Posio	970	1 466	65	267	465	326	208	135
Ranua	969	1 264	54	229	400	273	187	121
Rovaniemi	1 276	12 492	340	952	2 158	2 522	3 223	3 297
Salla	1 043	1 739	62	226	530	404	270	247
Savukoski	1 058	414	12	60	116	100	67	59
Simo	1 110	1 065	41	124	282	204	202	212
Sodankylä	1 136	2 549	94	342	599	491	531	492
Tervola	1 056	1 214	43	148	323	302	244	154
Tornio - Torneå	1 144	4 873	192	537	1 056	1 070	1 082	936
Utsjoki	1 166	373	14	57	97	66	57	82
Ylitornio - Övertorneå	1 017	1 729	100	294	461	372	268	234
<b>Ahvenanmaa - Åland</b>	<b>1 260</b>	<b>5 707</b>	<b>468</b>	<b>714</b>	<b>1 196</b>	<b>874</b>	<b>919</b>	<b>1 536</b>
Brändö	1 118	146	4	28	46	21	15	32
Eckerö	1 070	210	20	42	54	24	29	41
Finström	1 187	514	41	67	113	95	80	118
Föglö	1 087	164	17	31	42	22	16	36
Geta	827	120	11	32	45	17	11	4
Hammarland	1 050	299	31	45	81	49	41	52
Jomala	1 221	620	38	80	151	94	102	155
Kumlinge	1 134	120	11	17	39	14	14	25
Kökar	1 085	80	7	16	24	8	7	18
Lemland	1 298	279	20	45	46	37	45	86

Lukuihin eivät sisälly osa-aikaeläkkeensaajat. – *Siffrorna inkluderar inte deltidspensionstagare.*

'Kaikki eläkkeensaajat' -rivi sisältää myös ulkomailla asuvat eläkkeensaajat.

'Samtliga pensionstagare' -raden avser också pensionstagare bosatta utomlands.

**8 Omaa eläkettä saavien keskimääräinen kokonaiseläke ja kokonaiseläkejakauma 31.12.2006**  
**8 Egenpensionstagarnas genomsnittliga totalpension och pensionsfördelning 31.12.2006**

Maakunta - Landskap Kunta - Kommun	Keskim. kok.eläke euroa/kk Genom- snittlig totalpension euro/mån	Eläkkeensaajien lukumäärä - Antalet pensionstagare						
		Kaikki Samtliga	Kokonaiseläke, euroa/kk - Totalpension, euro/mån					
		Alle 500	500– 699	700– 899	900– 1 099	1 100– 1 499	1 500–	
<b>Kaikki eläkkeensaajat - Samtliga pensionstagare</b>	<b>1 154</b>	<b>1 282 913</b>	<b>96 605</b>	<b>142 512</b>	<b>256 583</b>	<b>245 678</b>	<b>278 631</b>	<b>262 904</b>
<b>Suomessa asuvat - I Finland bosatta</b>	<b>1 194</b>	<b>1 226 334</b>	<b>46 761</b>	<b>140 436</b>	<b>255 632</b>	<b>245 002</b>	<b>277 785</b>	<b>260 718</b>
<b>Ahvenanmaa - Åland</b>	<b>1 260</b>	<b>5 707</b>	<b>468</b>	<b>714</b>	<b>1 196</b>	<b>874</b>	<b>919</b>	<b>1 536</b>
Lumparland	1 198	94	6	10	20	21	17	20
Maarianhamina - Mariehamn	1 447	2 276	201	179	315	345	433	803
Saltvik	1 096	398	32	55	108	74	52	77
Sottunga	1 177	38	-	6	14	5	5	8
Sund	1 050	227	18	37	59	37	39	37
Vårdö	1 085	122	11	24	39	11	13	24
<b>Ulkomailla maksettu - Betalats till utlandet</b>	<b>298</b>	<b>56 579</b>	<b>49 844</b>	<b>2 076</b>	<b>951</b>	<b>676</b>	<b>846</b>	<b>2 186</b>

Lukuihin eivät sisälly osa-aikaeläkkeensaajat. – Siffrorna inkluderar inte deltidspensionstagare.

'Kaikki eläkkeensaajat' -rivi sisältää myös ulkomailla asuvat eläkkeensaajat.  
 'Samtliga pensionstagare' -raden avser också pensionstagare bosatta utomlands.

**9 Eläkemenno eläkelajin mukaan vuonna 2006, milj. €**  
**9 Pensionsutgiften efter pensionslag 2006, mn €**

Maakunta - <i>Landskap</i> Kunta - <i>Kommun</i>	Kaikki eläkkeet <i>Samtliga pensioner</i>	Omat eläkkeet - <i>Egenpensioner</i>						Perhe-eläkkeet <i>Familjepensioner</i>
		Kaikki <i>Samtliga</i>	Vanhuus-eläkkeet <i>Ålderspensioner</i>	Työttömyys-eläkkeet <i>Arbetslöshetspensioner</i>	Työkyvyttömyyseläkkeet <i>Invalidpensioner</i>	Maatalouden erityiseläkkeet <i>Spec. pens. för lantbruksföretagare</i>	Osa-aika-eläkkeet <i>Deltidspensioner</i>	
<b>Koko eläkemenno - Hela pensionsutgiften</b>	<b>17 856,7</b>	<b>16 294,6</b>	<b>12 217,8</b>	<b>672,7</b>	<b>3 045,8</b>	<b>143,4</b>	<b>214,9</b>	<b>1 436,3</b>
<b>Suomeen maksettu - Betalt i Finland</b>	<b>17 646,1</b>	<b>16 096,6</b>	<b>12 062,3</b>	<b>671,7</b>	<b>3 004,5</b>	<b>143,3</b>	<b>214,7</b>	<b>1 424,5</b>
<b>Uusimaa - <i>Nyland</i></b>	<b>4 260,7</b>	<b>3 856,4</b>	<b>2 970,8</b>	<b>143,3</b>	<b>667,0</b>	<b>3,2</b>	<b>72,0</b>	<b>369,5</b>
Espoo - <i>Esbo</i>	655,5	594,7	469,5	23,9	87,1	0,0	14,1	56,0
Hanko - <i>Hangö</i>	40,0	36,1	27,1	1,5	7,0	0,0	0,6	3,6
Helsinki - <i>Helsingfors</i>	1 979,1	1 779,3	1 408,1	57,4	283,6	0,1	30,0	181,7
Hyvinkää - <i>Hyvinge</i>	144,3	130,5	97,8	5,8	24,7	0,1	2,2	12,7
Inkoo - <i>Ingå</i>	17,8	16,5	12,4	0,9	2,7	0,1	0,3	1,3
Järvenpää - <i>Träskända</i>	98,5	89,3	63,8	3,5	20,4	0,0	1,7	8,4
Karjaa - <i>Karis</i>	31,3	27,8	21,8	1,2	4,3	0,2	0,4	3,2
Karjalohja - <i>Karislojo</i>	5,5	5,1	3,9	0,3	0,9	0,1	0,0	0,4
Karkkila - <i>Högfors</i>	29,8	26,8	19,6	1,0	5,5	0,2	0,4	2,8
Kauniainen - <i>Grankulla</i>	47,1	42,2	37,1	1,1	3,0	-	0,9	4,8
Kerava - <i>Kervo</i>	93,1	84,8	60,7	3,2	19,1	0,0	1,7	7,5
Kirkkonummi - <i>Kyrkslätt</i>	80,2	73,6	55,1	3,9	12,6	0,1	1,9	6,1
Lohja - <i>Lojo</i>	115,3	105,0	78,2	4,1	21,2	0,2	1,4	9,6
Mäntsälä	47,5	43,8	31,4	1,4	9,7	0,5	0,8	3,4
Nummi-Pusula	19,8	18,4	13,8	0,7	3,3	0,4	0,2	1,3
Nurmijärvi	89,5	81,9	60,3	3,4	16,2	0,2	1,9	7,0
Pohja - <i>Pojo</i>	17,3	15,7	12,1	0,7	2,6	0,0	0,2	1,5
Pornainen - <i>Borgnäs</i>	9,2	8,3	5,9	0,4	1,8	0,1	0,2	0,8
Sammatti	4,2	3,9	2,8	0,2	0,8	0,0	0,1	0,3
Siuntio - <i>Sjundeå</i>	14,6	13,6	9,2	0,7	3,2	0,1	0,4	1,0
Tammisaari - <i>Ekenäs</i>	62,5	56,9	46,8	1,6	7,6	0,3	0,6	5,3
Tuusula - <i>Tusby</i>	90,8	83,3	59,6	3,8	18,0	0,1	1,7	6,9
Vantaa - <i>Vanda</i>	500,9	458,1	330,7	20,2	98,0	0,1	9,1	38,5
Vihti - <i>Vichtis</i>	67,0	61,1	43,2	2,8	13,7	0,3	1,2	5,4
<b>Itä-Uusimaa - <i>Östra Nyland</i></b>	<b>286,5</b>	<b>260,3</b>	<b>195,9</b>	<b>9,3</b>	<b>48,2</b>	<b>2,2</b>	<b>4,7</b>	<b>24,5</b>
Askola	11,5	10,5	7,5	0,4	2,2	0,3	0,2	0,9
Lapinjärvi - <i>Lappträsk</i>	10,8	9,8	7,4	0,2	1,8	0,4	0,1	0,9
Liljendal	4,4	4,1	2,9	0,1	0,7	0,3	0,0	0,3
Loviisa - <i>Lovisa</i>	34,0	30,4	23,2	1,1	5,5	0,0	0,6	3,3
Myrskylä - <i>Mörskom</i>	6,8	6,3	4,6	0,2	1,2	0,2	0,1	0,5
Pernaja - <i>Pernå</i>	11,5	10,6	8,1	0,3	1,9	0,2	0,1	0,9
Porvoo - <i>Borgå</i>	141,3	127,9	95,5	4,9	24,6	0,3	2,5	12,4
Pukkila	5,6	5,2	3,7	0,2	1,0	0,2	0,1	0,4
Ruotsinpyhtää - <i>Strömfors</i>	10,3	9,4	6,9	0,4	1,8	0,2	0,2	0,8
Sipoo - <i>Sibbo</i>	50,5	46,1	36,1	1,5	7,4	0,1	1,0	4,0
<b>Varsinais-Suomi - Egentliga Finland</b>	<b>1 561,2</b>	<b>1 422,1</b>	<b>1 084,5</b>	<b>55,8</b>	<b>252,7</b>	<b>10,9</b>	<b>18,2</b>	<b>127,7</b>
Alastaro	10,8	10,1	7,8	0,2	1,6	0,4	0,0	0,7
Askainen - <i>Villnäs</i>	2,9	2,8	2,0	0,1	0,6	0,1	0,0	0,2
Aura	9,7	8,9	6,1	0,4	2,1	0,1	0,2	0,8
Dragsfjärd	15,9	14,4	11,2	0,8	2,2	0,1	0,1	1,5
Halikko	27,8	26,0	19,2	1,1	5,1	0,3	0,2	1,6
Houtskari - <i>Houtskär</i>	2,8	2,6	2,2	0,1	0,3	0,0	0,0	0,2
Iniö	1,0	1,0	0,8	0,0	0,2	0,0	0,0	0,0
Kaarina - <i>S:t Karins</i>	68,6	62,9	47,2	2,9	11,5	0,0	1,2	5,3
Kemiö - <i>Kimbo</i>	12,2	11,2	8,9	0,3	1,7	0,2	0,1	1,0
Kiikala	6,8	6,3	4,6	0,2	1,2	0,3	0,1	0,5
Kisko	7,3	6,8	5,1	0,2	1,2	0,2	0,1	0,5
Korppoo - <i>Korpo</i>	4,2	3,8	3,1	0,0	0,6	0,0	0,0	0,4
Koski Tl	9,6	9,0	6,9	0,3	1,5	0,4	0,1	0,6
Kustavi - <i>Gustavs</i>	4,0	3,6	2,6	0,1	0,9	0,0	0,0	0,4
Kuusjoki	5,4	5,1	3,6	0,2	1,0	0,2	0,0	0,3

'Kaikki'-sarake sisältää myös kansaneläkkeet, jotka muodostuvat pelkästä eläkkeensaajan asumistuesta, hoitotuesta, lapsikorotuksesta tai rintamalisästä. – I kolumnen 'Samtliga' ingår även folkpensioner som består enbart av bostadsbidrag för pensionstagare, vårdbidrag, barnstillägg eller frontillägg.



**9 Eläkemenno eläkelajin mukaan vuonna 2006, milj. €**  
**9 Pensionsutgiften efter pensionslag 2006, mn €**

Maakunta - <i>Landskap</i> Kunta - <i>Kommun</i>	Kaikki eläkkeet <i>Samtliga pensioner</i>	Omat eläkkeet - <i>Egenpensioner</i>						Perhe-eläkkeet <i>Familjepensioner</i>
		Kaikki <i>Samtliga</i>	Vanhuus-eläkkeet <i>Ålderspensioner</i>	Työttömyys-eläkkeet <i>Arbetslöshetspensioner</i>	Työkyvyttömyyseläkkeet <i>Invalidepensioner</i>	Maatalouden erityiseläkkeet <i>Spec. pens. för lantbruksföretagare</i>	Osa-aika-eläkkeet <i>Deltids-pensioner</i>	
<b>Koko eläkemenno - Hela pensionsutgiften</b>	<b>17 856,7</b>	<b>16 294,6</b>	<b>12 217,8</b>	<b>672,7</b>	<b>3 045,8</b>	<b>143,4</b>	<b>214,9</b>	<b>1 436,3</b>
<b>Suomeen maksettu - Betalt i Finland</b>	<b>17 646,1</b>	<b>16 096,6</b>	<b>12 062,3</b>	<b>671,7</b>	<b>3 004,5</b>	<b>143,3</b>	<b>214,7</b>	<b>1 424,5</b>
<b>Varsinais-Suomi - Egentliga Finland</b>	<b>1 561,2</b>	<b>1 422,1</b>	<b>1 084,5</b>	<b>55,8</b>	<b>252,7</b>	<b>10,9</b>	<b>18,2</b>	<b>127,7</b>
Laitila	27,8	25,7	18,6	1,1	5,3	0,5	0,2	2,0
Lemu	3,4	3,2	2,1	0,2	0,8	0,1	0,1	0,2
Lieto - <i>Lundo</i>	39,4	36,3	26,6	1,8	7,1	0,1	0,7	2,9
Loimaa	48,0	44,3	34,3	1,4	7,4	0,8	0,4	3,5
Marttila	6,7	6,2	4,6	0,1	1,1	0,3	0,1	0,5
Masku	15,6	14,3	10,2	0,7	3,0	0,1	0,3	1,1
Mellilä	4,3	4,0	2,9	0,1	0,9	0,1	0,0	0,2
Merimasku	4,0	3,8	2,8	0,2	0,7	0,1	0,0	0,2
Mietoinen	4,7	4,3	3,2	0,1	0,8	0,1	0,0	0,3
Muurla	4,4	4,0	3,0	0,1	0,8	0,0	0,0	0,4
Mynämäki	20,1	18,7	14,0	0,7	3,3	0,4	0,2	1,3
Naantali - <i>Nådendal</i>	49,2	44,7	34,3	1,5	8,3	0,0	0,6	4,1
Nauvo - <i>Nagu</i>	5,4	5,0	3,9	0,1	0,9	0,1	0,0	0,4
Nousiainen - <i>Nousis</i>	11,1	10,3	7,3	0,5	2,3	0,2	0,1	0,7
Oripää	4,1	3,8	2,9	0,1	0,6	0,2	0,0	0,3
Paimio - <i>Pemar</i>	29,5	26,9	20,1	0,8	5,4	0,2	0,4	2,5
Parainen - <i>Pargas</i>	43,8	39,3	31,8	1,3	5,6	0,1	0,5	4,3
Perniö - <i>Bjärnä</i>	22,3	20,5	15,9	0,9	3,2	0,4	0,2	1,7
Pertteli	9,8	9,1	6,1	0,4	2,2	0,2	0,1	0,7
Piikkiö - <i>Pikis</i>	19,5	18,0	13,3	0,7	3,8	0,0	0,3	1,4
Pyhäranta	7,1	6,6	4,9	0,3	1,3	0,1	0,1	0,5
Pöytyä	18,6	17,3	12,6	0,6	3,4	0,5	0,2	1,2
Raisio - <i>Reso</i>	76,5	69,8	52,3	2,9	13,5	0,1	1,1	6,1
Rusko	9,1	8,4	6,1	0,5	1,7	0,0	0,1	0,6
Rymättylä - <i>Rimito</i>	6,3	5,9	4,3	0,2	1,2	0,1	0,1	0,4
Salo	84,5	76,7	59,3	3,2	13,2	0,3	0,8	7,0
Sauvo - <i>Sagu</i>	8,8	8,1	5,9	0,2	1,7	0,3	0,1	0,6
Somero	36,8	34,4	26,6	1,0	5,3	1,2	0,2	2,3
Suomusjärvi	4,7	4,4	3,3	0,1	0,9	0,1	0,0	0,3
Särkisalo - <i>Finby</i>	3,6	3,4	2,8	0,1	0,5	0,0	-	0,2
Taivassalo - <i>Tövsala</i>	6,6	6,2	4,8	0,1	1,1	0,1	0,1	0,4
Tarvasjoki	5,5	5,1	3,8	0,2	0,9	0,2	0,1	0,4
Turku - <i>Åbo</i>	646,0	580,8	452,2	22,6	97,9	0,2	7,9	59,0
Uusikaupunki - <i>Nystad</i>	59,7	54,9	39,8	3,1	11,0	0,4	0,6	4,4
Vahto	4,1	3,8	2,6	0,2	0,8	0,1	0,0	0,3
Vehmaa	8,3	7,6	5,4	0,3	1,6	0,3	0,0	0,6
Velkua	1,0	1,0	0,7	0,0	0,2	0,0	-	0,1
Västanfjärd	3,1	2,9	2,4	0,0	0,4	0,1	0,0	0,2
Yläne	8,2	7,6	5,8	0,2	1,3	0,2	0,0	0,6
<b>Satakunta</b>	<b>829,6</b>	<b>758,1</b>	<b>571,1</b>	<b>39,5</b>	<b>132,7</b>	<b>6,4</b>	<b>8,3</b>	<b>66,3</b>
Eura	34,6	31,6	23,8	1,6	5,5	0,4	0,4	2,8
Eurajoki - <i>Euraâminne</i>	17,4	16,0	11,7	0,7	3,1	0,3	0,2	1,3
Harjavalta	31,1	28,6	21,7	1,4	5,1	0,0	0,4	2,4
Honkajoki	6,0	5,7	4,1	0,1	1,1	0,3	0,0	0,3
Huittinen	31,1	28,6	21,7	0,9	5,0	0,6	0,3	2,4
Jämijärvi	7,0	6,5	4,9	0,2	0,9	0,4	0,0	0,4
Kankaanpää	40,1	37,0	27,5	1,6	6,9	0,6	0,4	2,9
Karvia	9,7	9,0	6,5	0,4	1,6	0,5	0,0	0,6
Kiikoinen	4,5	4,2	3,3	0,1	0,7	0,1	0,0	0,2
Kiukainen	11,7	10,8	8,0	0,5	1,7	0,5	0,1	0,9

'Kaikki'-sarake sisältää myös kansaneläkkeet, jotka muodostuvat pelkästä eläkkeensaajan asumistuesta, hoitotuesta, lapsikorotuksesta tai rintamalisästä. – I kolumnen 'Samtliga' ingår även folkpensioner som består enbart av bostadsbidrag för pensionstagare, vårdbidrag, barntillägg eller fronttillägg.

**9 Eläkemenno eläkelajin mukaan vuonna 2006, milj. €**  
**9 Pensionsutgiften efter pensionsslag 2006, mn €**

Maakunta - <i>Landskap</i> Kunta - <i>Kommun</i>	Kaikki eläkkeet <i>Samtliga pensioner</i>	Omat eläkkeet - <i>Egenpensioner</i>						Perhe-eläkkeet <i>Familjepensioner</i>
		Kaikki <i>Samtliga</i>	Vanhuus-eläkkeet <i>Ålderspensioner</i>	Työttömyys-eläkkeet <i>Arbetslöshetspensioner</i>	Työkyvyttömyyseläkkeet <i>Invalidpensioner</i>	Maatalouden erityiseläkkeet <i>Spec. pens. för lantbruksföretagare</i>	Osa-aika-eläkkeet <i>Deltidspensioner</i>	
<b>Koko eläkemenno - Hela pensionsutgiften</b>	<b>17 856,7</b>	<b>16 294,6</b>	<b>12 217,8</b>	<b>672,7</b>	<b>3 045,8</b>	<b>143,4</b>	<b>214,9</b>	<b>1 436,3</b>
<b>Suomeen maksettu - Betalt i Finland</b>	<b>17 646,1</b>	<b>16 096,6</b>	<b>12 062,3</b>	<b>671,7</b>	<b>3 004,5</b>	<b>143,3</b>	<b>214,7</b>	<b>1 424,5</b>
<b>Satakunta</b>	<b>829,6</b>	<b>758,1</b>	<b>571,1</b>	<b>39,5</b>	<b>132,7</b>	<b>6,4</b>	<b>8,3</b>	<b>66,3</b>
Kodisjoki	1,3	1,2	0,8	0,1	0,2	0,0	0,0	0,1
Kokemäki - <i>Kumo</i>	31,4	29,1	21,7	1,3	5,2	0,3	0,5	2,2
Köyliö - <i>Kjulo</i>	10,5	9,8	7,6	0,4	1,7	0,1	0,0	0,7
Lappi	10,2	9,4	6,9	0,5	1,8	0,2	0,1	0,7
Lavia	8,5	8,0	5,9	0,3	1,5	0,2	0,0	0,5
Luvia	10,8	10,0	7,4	0,7	1,6	0,1	0,1	0,7
Merikarvia - <i>Sastmola</i>	14,1	13,0	10,2	0,6	2,0	0,2	0,1	1,0
Nakkila	20,1	18,3	13,4	1,1	3,3	0,2	0,2	1,6
Noormarkku - <i>Norrmark</i>	19,9	18,4	13,8	1,2	3,2	0,1	0,1	1,4
Pomarkku - <i>Påmark</i>	9,5	8,8	6,6	0,5	1,5	0,2	0,0	0,6
Pori - <i>Björneborg</i>	291,5	264,1	198,4	15,8	47,1	0,2	2,6	24,9
Rauma - <i>Raumo</i>	132,5	119,4	91,7	6,0	19,9	0,1	1,7	12,1
Siikainen	6,5	6,1	4,6	0,2	1,1	0,2	0,0	0,4
Säkylä	18,8	17,2	13,9	0,5	2,4	0,1	0,3	1,6
Ulvila - <i>Ulvby</i>	45,1	41,7	30,7	2,8	7,6	0,2	0,5	3,1
Vampula	6,1	5,6	4,3	0,1	0,9	0,3	0,0	0,5
<b>Kanta-Häme - Egentliga Tavastland</b>	<b>601,0</b>	<b>548,3</b>	<b>420,2</b>	<b>23,9</b>	<b>93,0</b>	<b>5,0</b>	<b>6,2</b>	<b>48,7</b>
Forssa	67,1	61,4	45,4	2,9	11,9	0,4	0,8	5,3
Hattula	29,9	27,7	21,2	1,2	4,6	0,4	0,4	2,0
Hauho	15,8	14,7	11,3	0,6	2,3	0,3	0,1	1,1
Hausjärvi	24,0	22,0	16,0	0,9	4,5	0,3	0,3	1,8
Humppila	8,2	7,6	5,3	0,2	1,7	0,2	0,1	0,5
Hämeenlinna - <i>Tavastehus</i>	191,4	173,6	137,4	7,5	26,7	0,1	1,8	16,3
Janakkala	53,7	49,0	37,3	2,5	8,2	0,5	0,5	4,4
Jokioinen - <i>Jockis</i>	16,4	15,1	11,7	0,6	2,4	0,3	0,1	1,2
Kalvola	12,8	11,9	9,1	0,3	2,1	0,2	0,1	0,9
Lammi	21,9	20,1	16,1	0,6	2,8	0,5	0,2	1,7
Loppi	24,5	22,9	16,8	1,1	4,2	0,4	0,2	1,5
Renko	7,6	7,0	5,0	0,3	1,3	0,3	0,1	0,5
Riihimäki	93,3	83,4	63,7	3,7	14,8	0,1	1,1	9,1
Tammela	20,8	19,5	14,8	0,8	3,1	0,5	0,3	1,3
Tuulos	5,5	5,1	3,7	0,3	0,9	0,1	0,1	0,4
Ypäjä	8,1	7,4	5,5	0,2	1,4	0,3	0,0	0,6
<b>Pirkanmaa - Birkaland</b>	<b>1 553,2</b>	<b>1 416,3</b>	<b>1 072,5</b>	<b>68,3</b>	<b>248,3</b>	<b>9,9</b>	<b>17,3</b>	<b>126,3</b>
Hämeenkyrö - <i>Tavastkyro</i>	35,0	32,0	22,8	1,8	6,6	0,6	0,2	2,8
Ikaalinen - <i>Ikaalis</i>	28,1	26,0	19,5	1,0	4,5	0,8	0,3	2,0
Juupajoki	8,2	7,6	5,7	0,4	1,3	0,2	0,1	0,5
Kangasala	78,9	72,6	55,3	3,2	12,7	0,3	1,0	5,8
Kihniö	8,3	7,8	5,5	0,3	1,7	0,3	0,1	0,5
Kuhmalhti	4,1	3,9	2,8	0,1	0,8	0,1	0,0	0,2
Kuru	10,5	9,7	6,9	0,5	2,0	0,2	0,1	0,8
Kylmäkoski	7,8	7,2	5,0	0,4	1,5	0,2	0,1	0,5
Lempäälä	45,8	41,8	31,5	2,1	7,3	0,2	0,7	3,7
Luopioinen	9,8	9,1	7,0	0,4	1,3	0,2	0,1	0,7
Längelmäki	7,3	6,7	4,9	0,3	1,3	0,2	0,1	0,6
Mouhijärvi	9,0	8,5	6,0	0,3	1,7	0,4	0,1	0,5
Mänttä	30,1	27,1	19,8	1,9	5,0	0,0	0,3	2,7
Nokia	91,7	83,5	58,9	5,2	18,0	0,3	1,1	7,6
Orivesi	34,3	31,6	24,3	1,6	5,2	0,3	0,3	2,5

'Kaikki'-sarake sisältää myös kansaneläkkeet, jotka muodostuvat pelkästä eläkkeensaajan asumistuesta, hoitotuesta, lapsikorotuksesta tai rintamalisästä. – I kolumnen 'Samtliga' ingår även folkpensioner som består enbart av bostadsbidrag för pensionstagare, vårdbidrag, barnstillägg eller frontillägg.

**9 Eläkemenno eläkelajin mukaan vuonna 2006, milj. €**  
**9 Pensionsutgiften efter pensionslag 2006, mn €**

Maakunta - <i>Landskap</i> Kunta - <i>Kommun</i>	Kaikki eläkkeet <i>Samtliga pensioner</i>	Omat eläkkeet - <i>Egenpensioner</i>						Perhe-eläkkeet <i>Familjepensioner</i>
		Kaikki <i>Samtliga</i>	Vanhuus-eläkkeet <i>Ålderspensioner</i>	Työttömyys-eläkkeet <i>Arbetslöshetspensioner</i>	Työkyvyttömyyseläkkeet <i>Invalidentpensioner</i>	Maatalouden erityiseläkkeet <i>Spec. pens. för lantbruksföretagare</i>	Osa-aika-eläkkeet <i>Deltidspensioner</i>	
<b>Koko eläkemenno - Hela pensionsutgiften</b>	<b>17 856,7</b>	<b>16 294,6</b>	<b>12 217,8</b>	<b>672,7</b>	<b>3 045,8</b>	<b>143,4</b>	<b>214,9</b>	<b>1 436,3</b>
<b>Suomeen maksettu - Betalt i Finland</b>	<b>17 646,1</b>	<b>16 096,6</b>	<b>12 062,3</b>	<b>671,7</b>	<b>3 004,5</b>	<b>143,3</b>	<b>214,7</b>	<b>1 424,5</b>
<b>Pirkanmaa - Birkaland</b>	<b>1 553,2</b>	<b>1 416,3</b>	<b>1 072,5</b>	<b>68,3</b>	<b>248,3</b>	<b>9,9</b>	<b>17,3</b>	<b>126,3</b>
Parkano	27,0	24,5	17,9	1,3	4,7	0,5	0,1	2,3
Pirkkala - <i>Birkala</i>	40,0	36,4	26,9	2,4	6,4	0,1	0,7	3,3
Punkalaidun	13,5	12,6	9,8	0,3	1,9	0,6	0,1	0,9
Pälkäne	15,0	14,0	10,5	0,4	2,6	0,3	0,2	0,9
Ruovesi	22,6	20,9	16,5	0,5	3,2	0,5	0,2	1,6
Suodenniemi	4,9	4,6	3,3	0,1	0,9	0,3	0,0	0,3
Tampere - <i>Tammerfors</i>	678,8	615,8	477,2	28,1	102,0	0,4	8,1	57,7
Toijala	28,5	25,5	18,8	1,4	4,9	0,1	0,2	2,8
Urjala	20,8	19,2	14,9	0,5	3,3	0,4	0,2	1,5
Valkeakoski	77,7	70,1	52,7	4,4	12,0	0,1	0,8	7,0
Vammala	57,4	52,4	40,7	2,3	8,4	0,6	0,4	4,7
Vesilahti	10,1	9,5	7,1	0,3	1,7	0,3	0,1	0,6
Viiala	16,2	14,6	11,0	0,6	2,8	0,0	0,2	1,5
Viljakkala	6,7	6,2	4,5	0,4	1,2	0,1	0,1	0,5
Vilppula	21,7	19,7	14,9	1,1	3,3	0,2	0,1	1,9
Virrat - <i>Virtdois</i>	30,6	28,2	21,3	0,9	4,9	0,9	0,2	2,3
Ylöjärvi	55,5	51,3	36,7	3,0	10,5	0,2	0,9	3,9
Äetsä	17,1	15,7	12,2	0,6	2,6	0,2	0,1	1,3
<b>Päijät-Häme - Päijänne-Tavastland</b>	<b>698,6</b>	<b>637,8</b>	<b>475,4</b>	<b>33,8</b>	<b>115,6</b>	<b>5,0</b>	<b>8,0</b>	<b>55,9</b>
Artjärvi - <i>Artsjö</i>	5,9	5,5	4,1	0,1	1,0	0,3	0,0	0,4
Asikkala	33,3	30,8	23,6	1,3	5,0	0,5	0,4	2,3
Hartola	14,0	13,0	9,7	0,4	2,3	0,5	0,1	1,0
Heinola	83,8	76,6	57,7	3,9	13,6	0,4	1,0	6,7
Hollola	60,9	56,3	41,7	2,9	10,2	0,4	1,0	4,3
Hämeenkoski	7,5	6,9	5,1	0,3	1,2	0,3	0,0	0,5
Kärkölä	14,7	13,3	9,4	0,5	2,7	0,4	0,2	1,3
Lahti - <i>Lahtis</i>	354,3	321,2	241,9	18,7	56,6	0,1	3,8	30,0
Nastola	41,5	38,2	25,6	2,9	8,7	0,3	0,7	3,1
Orimattila	45,5	41,6	31,0	1,6	7,7	0,9	0,4	3,6
Padasjoki	15,8	14,5	10,8	0,5	2,8	0,2	0,1	1,3
Sysmä	21,3	19,8	14,7	0,6	3,6	0,7	0,2	1,4
<b>Kymenlaakso - Kymmenedalen</b>	<b>745,0</b>	<b>673,4</b>	<b>497,1</b>	<b>33,8</b>	<b>129,9</b>	<b>4,9</b>	<b>7,7</b>	<b>65,9</b>
Anjalankoski	66,6	60,1	43,2	2,7	12,4	0,9	0,9	6,0
Elimäki	26,4	24,1	18,3	0,8	4,1	0,7	0,2	2,2
Hamina - <i>Fredrikshamn</i>	89,5	81,4	61,7	3,7	14,8	0,4	0,8	7,5
Iitti	26,1	23,8	18,1	1,0	3,9	0,5	0,2	2,2
Jaala	7,7	7,2	5,1	0,6	1,3	0,2	0,1	0,5
Kotka	226,4	203,5	148,9	10,9	40,7	0,1	2,8	21,1
Kouvola	133,8	118,9	91,8	5,9	19,9	0,1	1,3	13,5
Kuusankoski	87,8	79,6	55,9	5,3	17,9	0,0	0,5	7,5
Miehikkälä	10,5	9,9	7,1	0,2	2,0	0,5	0,0	0,6
Pyhtää - <i>Pyttis</i>	18,5	16,8	12,3	0,8	3,4	0,1	0,2	1,5
Valkeala	36,9	34,4	24,6	1,5	7,0	0,8	0,4	2,4
Virolahti	14,7	13,6	10,0	0,5	2,4	0,6	0,1	0,9
<b>Etelä-Karjala - Södra Karelen</b>	<b>525,3</b>	<b>475,9</b>	<b>358,5</b>	<b>24,1</b>	<b>83,6</b>	<b>4,9</b>	<b>4,8</b>	<b>45,3</b>
Imatra	127,1	114,0	85,8	5,8	20,9	0,1	1,3	11,7
Joutseno	41,3	37,7	28,0	2,4	6,7	0,4	0,3	3,4
Lappeenranta - <i>Villmanstrand</i>	210,2	188,8	142,7	9,9	33,4	0,8	2,0	19,5
Lemi	9,8	9,2	6,7	0,4	1,7	0,3	0,1	0,6
Luumäki	21,3	19,6	15,0	0,7	3,0	0,7	0,1	1,7

'Kaikki'-sarake sisältää myös kansaneläkkeet, jotka muodostuvat pelkästä eläkkeensaajan asumistuesta, hoitotuesta, lapsikorotuksesta tai rintamalisästä. – I kolumnen 'Samtliga' ingår även folkpensioner som består enbart av bostadsbidrag för pensionstagare, vårdbidrag, barntillägg eller fronttillägg.

**9 Eläkemeno eläkelajin mukaan vuonna 2006, milj. €**  
**9 Pensionsutgiften efter pensionsslag 2006, mn €**

Maakunta - <i>Landskap</i> Kunta - <i>Kommun</i>	Kaikki eläkkeet <i>Samtliga pensioner</i>	Omat eläkkeet - <i>Egenpensioner</i>						Perhe-eläkkeet <i>Familjepensioner</i>
		Kaikki <i>Samtliga</i>	Vanhuus- eläkkeet <i>Ålders- pensioner</i>	Työttömyys- eläkkeet <i>Arbets- löshets- pensioner</i>	Työkyvyt- tömyys- eläkkeet <i>Invalid- pensioner</i>	Maatalouden erityiseläkkeet <i>Spec. pens. för lantbruks- företagare</i>	Osa-aika- eläkkeet <i>Deltids- pensioner</i>	
<b>Koko eläkemeno - Hela pensionsutgiften</b>	<b>17 856,7</b>	<b>16 294,6</b>	<b>12 217,8</b>	<b>672,7</b>	<b>3 045,8</b>	<b>143,4</b>	<b>214,9</b>	<b>1 436,3</b>
<b>Suomeen maksettu - Betalt i Finland</b>	<b>17 646,1</b>	<b>16 096,6</b>	<b>12 062,3</b>	<b>671,7</b>	<b>3 004,5</b>	<b>143,3</b>	<b>214,7</b>	<b>1 424,5</b>
<b>Etelä-Karjala - Södra Karelen</b>	<b>525,3</b>	<b>475,9</b>	<b>358,5</b>	<b>24,1</b>	<b>83,6</b>	<b>4,9</b>	<b>4,8</b>	<b>45,3</b>
Parikkala	28,4	26,3	20,1	0,9	4,0	1,1	0,2	2,0
Rautjärvi	19,7	18,0	12,2	1,2	4,1	0,4	0,1	1,6
Ruokolahti	25,2	23,2	17,3	1,0	4,3	0,3	0,3	1,9
Savitaipale	17,7	16,4	13,1	0,6	2,1	0,5	0,2	1,3
Suomenniemi	3,5	3,3	2,6	0,1	0,5	0,1	0,0	0,2
Taipalsaari	15,2	14,0	10,9	0,7	2,0	0,2	0,2	1,1
Ylämaa	5,9	5,5	4,2	0,3	0,8	0,2	0,0	0,4
<b>Etelä-Savo - Södra Savolax</b>	<b>630,4</b>	<b>578,3</b>	<b>428,7</b>	<b>24,0</b>	<b>110,4</b>	<b>9,3</b>	<b>6,0</b>	<b>48,3</b>
Enonkoski	7,1	6,6	4,8	0,3	1,3	0,2	0,0	0,4
Haukivuori	9,6	8,8	6,3	0,2	1,9	0,3	0,0	0,7
Heinävesi	19,2	17,9	12,7	0,5	4,2	0,5	0,1	1,2
Hirvensalmi	11,8	11,1	7,9	0,5	2,4	0,3	0,1	0,7
Joroinen - Jorois	19,9	18,3	12,6	0,8	4,1	0,7	0,2	1,5
Juva	27,6	25,6	18,7	0,7	4,8	1,0	0,3	1,9
Kangasniemi	25,5	23,7	17,5	0,9	4,5	0,7	0,1	1,7
Kerimäki	21,9	20,3	14,9	1,0	3,7	0,5	0,2	1,5
Mikkeli - S:t Michel	168,2	153,6	116,1	6,7	28,0	0,8	2,1	13,3
Mäntyharju	28,6	26,3	19,4	1,1	5,2	0,4	0,2	2,2
Pertunmaa	8,4	7,8	5,5	0,2	1,8	0,3	0,0	0,5
Pieksämäki	59,5	53,5	39,8	2,4	10,8	0,1	0,4	5,5
Pieksänmaa	31,6	29,5	20,2	1,2	6,9	0,9	0,3	2,0
Punkaharju	16,6	15,5	11,7	0,4	2,7	0,4	0,3	1,1
Puumala	13,0	12,0	8,5	0,5	2,7	0,3	0,0	1,0
Rantasalmi	16,8	15,5	11,3	0,6	2,8	0,7	0,1	1,2
Ristiina	19,5	18,1	13,4	0,7	3,6	0,3	0,1	1,3
Savonlinna - Nyslott	106,8	97,0	74,9	4,8	15,6	0,4	1,2	9,1
Savonranta	5,2	4,8	3,2	0,2	1,2	0,1	0,0	0,4
Sulkava	13,6	12,5	9,2	0,4	2,4	0,3	0,1	1,1
<b>Pohjois-Savo - Norra Savolax</b>	<b>903,2</b>	<b>830,5</b>	<b>591,5</b>	<b>30,2</b>	<b>187,9</b>	<b>13,3</b>	<b>7,7</b>	<b>67,1</b>
Iisalmi - Idensalmi	78,8	71,6	52,1	2,9	14,9	1,0	0,7	6,6
Juankoski	21,8	20,2	13,2	0,8	5,5	0,6	0,1	1,5
Kaavi	14,7	13,8	8,9	0,5	3,9	0,4	0,1	0,9
Karttula	10,8	10,2	6,9	0,3	2,7	0,2	0,1	0,6
Keitele	10,1	9,4	6,7	0,3	2,0	0,4	0,1	0,6
Kiuruvesi	36,5	34,1	23,5	0,9	7,6	1,8	0,2	2,3
Kuopio	312,0	285,0	209,5	10,2	60,9	1,0	3,4	24,6
Lapinlahti	25,8	23,7	16,2	0,9	5,8	0,6	0,2	1,9
Leppävirta	42,3	39,3	27,5	1,7	9,1	0,7	0,2	2,9
Maaninka	13,9	12,9	8,9	0,3	2,9	0,6	0,1	1,0
Nilsinä	24,9	23,3	15,9	0,7	5,6	0,9	0,2	1,6
Pielavesi	22,9	21,4	15,4	0,6	4,5	0,8	0,2	1,4
Rautalampi	16,3	15,2	10,9	0,5	3,3	0,4	0,1	1,0
Rautavaara	9,8	9,2	6,1	0,3	2,5	0,2	0,0	0,6
Siilinjärvi	58,3	54,0	38,3	1,8	12,9	0,5	0,5	4,0
Sonkajärvi	18,3	16,9	11,8	0,4	3,8	0,8	0,1	1,3
Suonenjoki	31,9	29,5	21,2	1,2	6,6	0,3	0,2	2,2
Tervo	7,5	7,1	5,1	0,2	1,5	0,2	0,1	0,4
Tuusniemi	13,0	12,1	8,1	0,4	3,2	0,4	0,1	0,8
Varkaus	97,7	88,2	61,9	4,0	21,2	0,1	0,9	8,8
Varpaisjärvi	11,3	10,6	7,3	0,4	2,3	0,5	0,1	0,7
Vesanto	11,1	10,4	7,4	0,4	2,1	0,4	0,1	0,7
Vieremä	13,5	12,6	8,6	0,3	3,0	0,6	0,1	0,8

'Kaikki'-sarake sisältää myös kansaneläkkeet, jotka muodostuvat pelkästä eläkkeensaajan asumistuesta, hoitotuesta, lapsikorotuksesta tai rintamalisästä. – I kolumnen 'Samtliga' ingår även folkpensioner som består enbart av bostadsbidrag för pensionstagare, vårdbidrag, barnstillägg eller frontstillägg.

**9 Eläkemeno eläkelajin mukaan vuonna 2006, milj. €**  
**9 Pensionsutgiften efter pensionslag 2006, mn €**

Maakunta - <i>Landskap</i> Kunta - <i>Kommun</i>	Kaikki eläkkeet <i>Samtliga pensioner</i>	Omat eläkkeet - <i>Egenpensioner</i>						Perhe-eläkkeet <i>Familjepensioner</i>
		Kaikki <i>Samtliga</i>	Vanhuus-eläkkeet <i>Ålderspensioner</i>	Työttömyys-eläkkeet <i>Arbetslöshetspensioner</i>	Työkyvyttömyyseläkkeet <i>Invalidentpensioner</i>	Maatalouden erityiseläkkeet <i>Spec. pens. för lantbruksföretagare</i>	Osa-aika-eläkkeet <i>Deltidspensioner</i>	
<b>Koko eläkemeno - Hela pensionsutgiften</b>	<b>17 856,7</b>	<b>16 294,6</b>	<b>12 217,8</b>	<b>672,7</b>	<b>3 045,8</b>	<b>143,4</b>	<b>214,9</b>	<b>1 436,3</b>
<b>Suomeen maksettu - Betalt i Finland</b>	<b>17 646,1</b>	<b>16 096,6</b>	<b>12 062,3</b>	<b>671,7</b>	<b>3 004,5</b>	<b>143,3</b>	<b>214,7</b>	<b>1 424,5</b>
<b>Pohjois-Karjala - Norra Karelen</b>	<b>591,0</b>	<b>542,2</b>	<b>390,1</b>	<b>23,5</b>	<b>113,0</b>	<b>9,8</b>	<b>5,8</b>	<b>45,1</b>
Eno	26,4	24,3	17,3	1,2	5,3	0,3	0,3	1,9
Iloantsi - <i>Iloants</i>	29,7	27,7	20,3	1,0	5,6	0,6	0,2	1,9
Joensuu	191,0	172,7	130,0	7,5	32,0	0,7	2,5	16,7
Juuka	23,9	22,2	15,2	0,6	5,5	0,7	0,3	1,6
Kesälahti	10,9	10,1	7,4	0,6	1,8	0,2	0,1	0,7
Kitee	34,1	31,8	23,0	1,5	6,1	1,0	0,2	2,1
Kontiolahti	30,9	28,5	19,9	1,3	6,5	0,4	0,5	2,2
Lieksa	61,3	56,0	40,6	2,7	11,3	1,0	0,4	4,8
Liperi	36,8	34,1	23,8	1,3	7,6	1,1	0,4	2,5
Nurmes	37,9	34,8	24,6	1,7	7,6	0,6	0,3	2,8
Outokumpu	30,6	27,5	18,2	1,5	7,2	0,4	0,2	2,9
Polvijärvi	17,3	16,2	10,7	0,5	4,0	0,8	0,2	1,1
Pyhäselkä	17,5	16,3	10,8	0,9	4,0	0,4	0,2	1,2
Rääkkylä	11,6	11,0	7,8	0,3	2,3	0,5	0,1	0,6
Tohmajärvi	20,4	19,0	13,7	0,7	3,6	0,8	0,2	1,3
Valtimo	10,8	10,0	6,8	0,4	2,5	0,4	0,0	0,7
<b>Keski-Suomi - Mellersta Finland</b>	<b>894,1</b>	<b>820,8</b>	<b>602,9</b>	<b>38,7</b>	<b>160,6</b>	<b>9,2</b>	<b>9,4</b>	<b>67,4</b>
Hankasalmi	21,1	19,4	13,6	0,8	4,0	0,7	0,2	1,6
Joutsa	17,5	16,1	12,2	0,7	2,8	0,4	0,1	1,3
Jyväskylä	261,4	237,3	178,6	11,6	43,7	0,1	3,4	21,5
Jyväskylän mlk - <i>Jyväskylä lk</i>	96,6	89,3	63,9	4,8	19,0	0,3	1,4	6,6
Jämsä	60,2	55,0	41,2	2,4	10,0	0,6	0,7	4,9
Jämsänkoski	28,5	26,2	18,9	1,2	5,6	0,2	0,4	2,2
Kannonkoski	6,7	6,3	4,8	0,2	1,2	0,1	0,0	0,4
Karstula	17,1	15,8	11,5	0,5	3,0	0,6	0,1	1,2
Keuruu	47,4	43,2	32,7	1,7	7,9	0,5	0,4	3,9
Kinnula	6,5	6,0	3,9	0,2	1,8	0,1	0,0	0,4
Kivijärvi	6,0	5,6	4,0	0,3	1,2	0,1	0,0	0,4
Konnevesi	11,4	10,7	7,8	0,3	2,1	0,4	0,1	0,7
Korpilahti	17,2	16,1	12,2	0,5	2,9	0,3	0,1	1,1
Kuhmoinen	13,6	12,5	9,5	0,4	2,4	0,2	0,1	1,1
Kyyjärvi	5,6	5,3	3,5	0,2	1,3	0,3	0,0	0,4
Laukaa	47,6	43,5	31,0	2,0	9,4	0,5	0,5	3,7
Leivonmäki	5,1	4,7	3,4	0,2	1,1	0,1	0,0	0,3
Luhanka	4,1	3,9	3,0	0,1	0,7	0,1	0,0	0,2
Multia	8,1	7,5	5,8	0,4	1,2	0,2	0,1	0,5
Muurame	21,4	19,8	13,8	1,4	4,1	0,1	0,4	1,5
Petäjävesi	12,8	11,9	8,6	0,5	2,4	0,2	0,1	0,9
Pihtipudas	17,5	16,2	11,7	0,6	3,3	0,5	0,1	1,3
Pykkönmäki	4,0	3,8	2,6	0,1	0,8	0,2	0,0	0,2
Saarijärvi	35,9	33,4	25,3	1,5	5,6	0,8	0,2	2,4
Sumiainen	5,2	5,0	3,5	0,1	1,1	0,1	0,0	0,3
Suolahti	21,5	19,5	13,7	1,2	4,4	0,0	0,2	1,8
Toivakka	7,9	7,3	5,4	0,3	1,4	0,2	0,0	0,7
Uurainen	8,9	8,4	5,9	0,5	1,7	0,2	0,1	0,5
Viitasaari	30,5	28,3	20,9	0,9	5,7	0,6	0,2	2,1
Äänekoski	46,7	43,0	30,1	3,3	9,0	0,3	0,3	3,5

'Kaikki'-sarake sisältää myös kansaneläkkeet, jotka muodostuvat pelkästä eläkkeensaajan asumistuesta, hoitotuesta, lapsikorotuksesta tai rintamalisästä. - I kolumnen 'Samtliga' ingår även folkpensioner som består enbart av bostadsbidrag för pensionstagare, vårdbidrag, barntillägg eller fronttillägg.

**9 Eläkemenno eläkelajin mukaan vuonna 2006, milj. €**  
**9 Pensionsutgiften efter pensionsslag 2006, mn €**

Maakunta - <i>Landskap</i> Kunta - <i>Kommun</i>	Kaikki eläkkeet <i>Samtliga pensioner</i>	Omat eläkkeet - <i>Egenpensioner</i>						Perhe-eläkkeet <i>Familjepensioner</i>
		Kaikki <i>Samtliga</i>	Vanhuus- eläkkeet <i>Ålders- pensioner</i>	Työttömyys- eläkkeet <i>Arbets- löshets- pensioner</i>	Työkyvyt- tömyys- eläkkeet <i>Invalid- pensioner</i>	Maatalouden erityiseläkkeet <i>Spec. pens. för lantbruks- företagare</i>	Osa-aika- eläkkeet <i>Deltids- pensioner</i>	
<b>Koko eläkemenno - Hela pensionsutgiften</b>	<b>17 856,7</b>	<b>16 294,6</b>	<b>12 217,8</b>	<b>672,7</b>	<b>3 045,8</b>	<b>143,4</b>	<b>214,9</b>	<b>1 436,3</b>
<b>Suomeen maksettu - Betalt i Finland</b>	<b>17 646,1</b>	<b>16 096,6</b>	<b>12 062,3</b>	<b>671,7</b>	<b>3 004,5</b>	<b>143,3</b>	<b>214,7</b>	<b>1 424,5</b>
<b>Etelä-Pohjanmaa - Södra Österbotten</b>	<b>628,0</b>	<b>579,4</b>	<b>425,5</b>	<b>16,6</b>	<b>114,5</b>	<b>16,9</b>	<b>5,9</b>	<b>45,4</b>
Alahärmä	15,5	14,3	10,5	0,2	2,8	0,7	0,2	1,1
Alajärvi	26,7	24,8	17,7	0,6	5,4	0,9	0,2	1,8
Alavus	32,1	29,7	21,7	1,0	5,8	1,0	0,2	2,3
Evijärvi	9,9	9,2	6,7	0,2	1,8	0,4	0,1	0,7
Ilmajoki	33,7	31,0	22,8	0,8	6,2	0,9	0,3	2,5
Isojoki - <i>Storå</i>	9,5	8,9	6,3	0,2	2,0	0,4	0,0	0,6
Jalasjärvi	28,8	26,7	19,0	0,6	5,5	1,5	0,2	1,9
Jurva	15,3	14,2	10,2	0,4	3,2	0,3	0,2	1,0
Karjoki - <i>Bötom</i>	5,7	5,3	4,1	0,0	0,9	0,3	0,0	0,4
Kauhajoki	43,2	40,1	27,4	1,2	9,5	1,5	0,5	2,9
Kauhava	27,2	25,0	19,1	0,5	4,5	0,8	0,2	2,0
Kortesjärvi	7,5	7,0	4,8	0,2	1,4	0,5	0,1	0,5
Kuortane	15,2	14,2	10,6	0,5	2,2	0,8	0,2	0,9
Kurikka	32,8	30,1	21,9	1,1	6,0	0,8	0,4	2,5
Lappajärvi	14,3	13,5	10,2	0,5	2,4	0,3	0,1	0,8
Lapua - <i>Lappo</i>	48,3	44,7	32,9	1,5	8,6	1,3	0,4	3,4
Lehtimäki	6,5	6,1	4,5	0,2	1,0	0,3	0,0	0,4
Nurmo	28,0	25,8	17,8	1,1	6,0	0,5	0,4	2,0
Seinäjäki	121,9	111,0	84,1	3,2	21,5	0,7	1,4	10,0
Soini	8,6	8,1	5,8	0,2	1,7	0,4	0,0	0,5
Teuva - <i>Östermark</i>	22,5	20,9	15,9	0,6	3,4	0,8	0,2	1,5
Töysä	9,5	8,8	6,4	0,3	1,7	0,4	0,0	0,7
Vimpeli	11,9	11,0	8,2	0,4	2,0	0,3	0,1	0,8
Ylihärmä	10,6	9,8	7,5	0,1	1,8	0,2	0,2	0,8
Ylistaro	17,6	16,2	11,9	0,4	3,2	0,6	0,1	1,3
Ähtäri - <i>Etseri</i>	25,2	23,1	17,6	0,8	4,1	0,5	0,2	2,0
<b>Pohjanmaa - Österbotten</b>	<b>563,1</b>	<b>515,6</b>	<b>401,4</b>	<b>17,4</b>	<b>80,4</b>	<b>7,2</b>	<b>9,2</b>	<b>43,6</b>
Isokyrö - <i>Storkyro</i>	16,6	15,3	11,5	0,5	2,7	0,6	0,1	1,2
Kaskinen - <i>Kaskö</i>	5,9	5,4	4,1	0,2	1,0	-	0,1	0,5
Korsnäs	7,0	6,6	5,4	0,1	0,9	0,2	0,1	0,4
Kristiinankaupunki - <i>Kristinestad</i>	27,9	26,0	20,3	0,6	4,1	0,8	0,3	1,8
Kruunupyö - <i>Kronoby</i>	19,2	17,7	13,6	0,4	2,6	0,8	0,3	1,4
Laihia - <i>Laihela</i>	21,9	20,1	14,4	0,6	4,4	0,6	0,3	1,6
Luoto - <i>Larsmo</i>	9,6	8,9	6,5	0,5	1,7	0,0	0,2	0,7
Maalahti - <i>Malax</i>	19,0	17,6	14,2	0,3	2,3	0,5	0,3	1,4
Maksamaa - <i>Maxmo</i>	2,7	2,5	2,0	0,0	0,4	0,0	0,0	0,2
Mustasaari - <i>Korsholm</i>	50,0	46,4	36,8	1,5	6,5	0,4	1,2	3,3
Närpiö - <i>Närpes</i>	30,7	28,6	23,6	0,3	3,4	0,9	0,4	2,0
Oravainen - <i>Oravais</i>	7,3	6,6	5,2	0,1	0,8	0,3	0,1	0,7
Pedersören kunta - <i>Pedersöre</i>	23,7	21,9	16,2	0,6	3,8	0,9	0,4	1,7
Pietarsaari - <i>Jakobstad</i>	75,4	68,2	52,0	3,2	11,9	0,0	1,1	6,6
Uusikaarlepyy - <i>Nykarleby</i>	22,8	20,8	16,7	0,4	2,8	0,6	0,4	1,9
Vaasa - <i>Vasa</i>	198,2	179,8	141,6	7,5	26,9	0,0	3,7	16,4
Vähäkyrö - <i>Lillkyro</i>	13,1	12,1	8,6	0,4	2,5	0,3	0,3	1,0
Vöyri - <i>Vörå</i>	12,1	11,2	8,6	0,2	1,8	0,4	0,1	0,9

'Kaikki'-sarake sisältää myös kansaneläkkeet, jotka muodostuvat pelkästä eläkkeensaajan asumistuesta, hoitotuesta, lapsikorotuksesta tai rintamalisästä. – I kolumnen 'Samtliga' ingår även folkpensioner som består enbart av bostadsbidrag för pensionstagare, vårdbidrag, barn tillägg eller front tillägg.

**9 Eläkemeno eläkelajin mukaan vuonna 2006, milj. €**  
**9 Pensionsutgiften efter pensionslag 2006, mn €**

Maakunta - <i>Landskap</i> Kunta - <i>Kommun</i>	Kaikki eläkkeet <i>Samtliga pensioner</i>	Omat eläkkeet - <i>Egenpensioner</i>						Perhe-eläkkeet <i>Familjepensioner</i>
		Kaikki <i>Samtliga</i>	Vanhuus-eläkkeet <i>Ålderspensioner</i>	Työttömyys-eläkkeet <i>Arbetslöshetspensioner</i>	Työkyvyttömyyseläkkeet <i>Invalidentpensioner</i>	Maatalouden erityiseläkkeet <i>Spec. pens. för lantbruksföretagare</i>	Osa-aika-eläkkeet <i>Deltidspensioner</i>	
<b>Koko eläkemeno - Hela pensionsutgiften</b>	<b>17 856,7</b>	<b>16 294,6</b>	<b>12 217,8</b>	<b>672,7</b>	<b>3 045,8</b>	<b>143,4</b>	<b>214,9</b>	<b>1 436,3</b>
<b>Suomeen maksettu - Betalt i Finland</b>	<b>17 646,1</b>	<b>16 096,6</b>	<b>12 062,3</b>	<b>671,7</b>	<b>3 004,5</b>	<b>143,3</b>	<b>214,7</b>	<b>1 424,5</b>
<b>Keski-Pohjanmaa - Mellersta Österbotten</b>	<b>212,1</b>	<b>195,0</b>	<b>143,1</b>	<b>6,7</b>	<b>39,1</b>	<b>3,8</b>	<b>2,4</b>	<b>15,7</b>
Halsua	4,6	4,3	3,3	0,1	0,6	0,2	0,0	0,3
Himanka	9,2	8,6	6,3	0,3	1,7	0,2	0,1	0,6
Kannus	16,9	15,5	11,1	0,4	3,3	0,6	0,2	1,3
Kaustinen - <i>Kaustby</i>	11,3	10,6	8,3	0,2	1,6	0,3	0,1	0,7
Kokkola - <i>Karleby</i>	114,9	104,5	76,7	4,3	21,8	0,2	1,5	9,4
Kälviä - <i>Kelviå</i>	11,6	10,8	7,8	0,4	2,0	0,3	0,2	0,8
Lestijärvi	3,3	3,0	2,1	0,1	0,7	0,1	0,0	0,2
Lohtaja - <i>Lochteå</i>	7,7	7,2	5,3	0,2	1,2	0,4	0,1	0,5
Perho	8,0	7,4	5,2	0,2	1,7	0,3	0,0	0,6
Toholampi	10,6	10,0	7,2	0,3	1,7	0,7	0,1	0,6
Ullava	2,6	2,5	1,8	0,0	0,5	0,2	0,0	0,1
Veteli - <i>Vetil</i>	11,4	10,7	8,1	0,2	2,0	0,3	0,0	0,7
<b>Pohjois-Pohjanmaa Norra Österbotten</b>	<b>1 072,2</b>	<b>986,5</b>	<b>696,7</b>	<b>38,4</b>	<b>227,4</b>	<b>13,1</b>	<b>11,0</b>	<b>78,0</b>
Alavieska	8,3	7,7	5,7	0,2	1,7	0,2	0,0	0,5
Haapajärvi	24,0	21,9	14,8	0,7	5,7	0,4	0,3	1,9
Haapavesi	21,2	19,9	13,2	0,5	5,4	0,6	0,2	1,2
Hailuoto - <i>Karlö</i>	5,1	4,8	3,4	0,2	1,0	0,1	0,1	0,3
Haukipudas	40,1	36,7	24,1	1,9	10,2	0,1	0,5	3,1
Ii	19,5	17,8	12,2	0,7	4,5	0,1	0,2	1,5
Kalajoki	25,6	23,7	17,3	0,8	4,6	0,7	0,3	1,8
Kempele	30,8	28,5	19,8	1,3	6,8	0,1	0,5	2,0
Kestilä	5,9	5,5	3,9	0,1	1,2	0,3	0,0	0,4
Kiiminki	22,2	20,7	13,3	1,2	5,7	0,1	0,3	1,4
Kuivaniemi	7,5	7,0	4,7	0,5	1,5	0,1	0,1	0,5
Kuusamo	59,0	55,2	39,9	2,0	12,0	1,0	0,3	3,5
Kärsämäki	9,5	8,9	6,1	0,2	2,1	0,4	0,0	0,6
Liminka - <i>Limingo</i>	13,8	12,8	8,7	0,6	3,2	0,2	0,1	0,9
Lumijoki	4,5	4,2	3,0	0,1	1,0	0,1	0,0	0,3
Merijärvi	3,2	3,0	2,1	0,1	0,7	0,1	0,0	0,2
Muhos	23,9	22,0	15,4	0,7	5,6	0,3	0,1	1,7
Nivala	29,7	27,7	19,6	0,6	5,9	1,3	0,3	1,9
Oulainen	25,1	23,3	17,1	0,8	4,7	0,5	0,2	1,7
Oulu - <i>Uleåborg</i>	374,1	340,0	252,1	12,7	70,9	0,2	4,1	30,2
Oulunsalo	16,1	14,8	10,0	0,7	3,7	0,0	0,3	1,2
Piippola	4,2	3,9	2,8	0,1	0,8	0,1	0,0	0,3
Pudasjärvi	32,9	30,5	21,3	1,0	7,4	0,6	0,2	2,2
Pulkkila	6,0	5,6	3,9	0,2	1,3	0,1	0,1	0,4
Pyhäjoki	11,0	10,1	7,0	0,5	2,3	0,3	0,1	0,8
Pyhäjärvi	25,6	23,8	16,3	0,8	6,1	0,5	0,2	1,7
Pyhäntä	4,6	4,2	2,7	0,2	1,1	0,2	0,0	0,4
Raahe - <i>Brahestad</i>	68,2	62,5	40,2	4,2	16,6	0,3	1,2	5,3
Rantsila	7,4	6,9	4,9	0,2	1,5	0,4	0,0	0,4
Reisjärvi	9,4	8,7	5,8	0,2	2,2	0,4	0,0	0,6
Ruukki	13,2	12,0	7,7	0,5	3,3	0,3	0,2	1,1
Sievi	12,4	11,5	7,5	0,2	3,2	0,5	0,1	0,8
Siikajoki	3,6	3,4	2,4	0,1	0,8	0,2	0,0	0,2
Taivalkoski	15,9	14,9	10,3	0,5	3,8	0,2	0,0	0,9
Tyrnävä	11,4	10,8	7,2	0,3	2,7	0,4	0,1	0,6

'Kaikki'-sarake sisältää myös kansaneläkkeet, jotka muodostuvat pelkästään eläkkeensaajan asumistuesta, hoitotuesta, lapsikorotuksesta tai rintamalisästä. – I kolumnen 'Samtliga' ingår även folkpensioner som består enbart av bostadsbidrag för pensionstagare, vårdbidrag, barntillägg eller fronttillägg.

**9 Eläkemenno eläkelajin mukaan vuonna 2006, milj. €**  
**9 Pensionsutgiften efter pensionsslag 2006, mn €**

Maakunta - <i>Landskap</i> Kunta - <i>Kommun</i>	Kaikki eläkkeet <i>Samtliga pensioner</i>	Omat eläkkeet - <i>Egenpensioner</i>						Perhe-eläkkeet <i>Familjepensioner</i>
		Kaikki <i>Samtliga</i>	Vanhuus-eläkkeet <i>Ålderspensioner</i>	Työttömyys-eläkkeet <i>Arbetslöshetspensioner</i>	Työkyvyttömyyseläkkeet <i>Invalidpensioner</i>	Maatalouden erityiseläkkeet <i>Spec. pens. för lantbruksföretagare</i>	Osa-aika-eläkkeet <i>Deltidspensioner</i>	
<b>Koko eläkemenno - Hela pensionsutgiften</b>	<b>17 856,7</b>	<b>16 294,6</b>	<b>12 217,8</b>	<b>672,7</b>	<b>3 045,8</b>	<b>143,4</b>	<b>214,9</b>	<b>1 436,3</b>
<b>Suomeen maksettu - Betalt i Finland</b>	<b>17 646,1</b>	<b>16 096,6</b>	<b>12 062,3</b>	<b>671,7</b>	<b>3 004,5</b>	<b>143,3</b>	<b>214,7</b>	<b>1 424,5</b>
<b>Pohjois-Pohjanmaa Norra Österbotten</b>	<b>1 072,2</b>	<b>986,5</b>	<b>696,7</b>	<b>38,4</b>	<b>227,4</b>	<b>13,1</b>	<b>11,0</b>	<b>78,0</b>
Utajärvi	11,3	10,5	7,2	0,3	2,6	0,3	0,1	0,7
Vihanti	11,3	10,5	7,3	0,5	2,4	0,2	0,1	0,7
Yli-Ii	6,8	6,4	4,8	0,3	1,2	0,2	0,0	0,4
Ylikiiminki	9,0	8,5	5,2	0,4	2,6	0,2	0,1	0,5
Ylivieska	38,9	35,6	25,7	1,3	7,6	0,7	0,3	3,1
<b>Kainuu - <i>Kajanaland</i></b>	<b>325,2</b>	<b>297,3</b>	<b>213,5</b>	<b>15,7</b>	<b>61,7</b>	<b>3,9</b>	<b>2,5</b>	<b>25,5</b>
Hyrnsalmi	13,7	12,7	8,6	0,7	3,1	0,2	0,0	0,9
Kajaani - <i>Kajana</i>	126,4	113,9	82,8	6,6	22,9	0,3	1,4	11,3
Kuhmo	41,7	38,6	28,2	2,0	7,5	0,5	0,3	2,9
Paltamo	15,9	14,6	9,7	0,8	3,7	0,3	0,1	1,2
Puolanka	14,5	13,4	9,4	0,5	3,2	0,3	0,1	1,0
Ristijärvi	7,6	7,0	5,2	0,3	1,3	0,2	0,1	0,5
Sotkamo	37,8	35,0	24,9	1,5	7,4	1,0	0,3	2,6
Suomussalmi	41,6	38,2	27,8	2,1	7,4	0,6	0,2	3,2
Vaala	15,3	14,1	10,2	0,7	2,7	0,4	0,1	1,1
Vuolijoki	10,6	9,8	6,6	0,5	2,4	0,2	0,0	0,7
<b>Lappi - <i>Lapland</i></b>	<b>677,3</b>	<b>622,6</b>	<b>455,8</b>	<b>28,2</b>	<b>128,3</b>	<b>4,2</b>	<b>6,1</b>	<b>50,0</b>
Enontekiö - <i>Enontekis</i>	6,3	6,0	4,4	0,4	1,2	0,0	0,0	0,3
Inari - <i>Enare</i>	25,8	24,0	17,3	0,9	5,4	0,1	0,3	1,6
Kemi	100,2	91,0	61,8	4,3	23,9	0,0	1,0	8,3
Kemijärvi	43,3	39,9	30,4	2,0	6,9	0,3	0,3	3,2
Keminmaa	28,3	25,9	18,3	1,6	5,6	0,1	0,4	2,2
Kittilä	20,3	18,7	14,1	0,8	3,5	0,1	0,1	1,6
Kolari	13,4	12,4	8,9	0,6	2,8	0,1	0,1	1,0
Muonio	8,8	8,1	6,3	0,4	1,2	0,0	0,1	0,7
Pelkosenniemi	4,8	4,5	3,1	0,3	1,0	0,1	0,0	0,3
Pello	18,7	17,4	13,1	0,8	3,3	0,2	0,1	1,2
Posio	16,7	15,7	10,6	0,7	3,9	0,4	0,1	0,9
Ranua	14,6	13,7	9,6	0,5	3,2	0,3	0,1	0,8
Rovaniemi	191,9	175,1	132,9	7,5	32,4	0,6	1,8	15,0
Salla	21,5	20,2	15,3	1,0	3,5	0,4	0,1	1,2
Savukoski	5,2	4,8	3,5	0,3	0,8	0,1	0,0	0,4
Simo	14,4	13,4	9,0	0,8	3,2	0,2	0,2	0,9
Sodankylä	34,9	32,4	23,9	1,2	6,8	0,2	0,3	2,3
Tervola	15,2	14,1	10,3	0,8	2,6	0,3	0,1	1,0
Tornio - <i>Torneå</i>	66,8	60,8	44,1	2,4	13,1	0,4	0,8	5,5
Utsjoki	5,2	5,0	3,8	0,1	0,9	0,0	0,1	0,2
Ylitornio - <i>Övertorneå</i>	21,0	19,4	15,1	0,8	3,2	0,3	0,1	1,5
<b>Ahvenanmaa - <i>Åland</i></b>	<b>88,5</b>	<b>79,8</b>	<b>67,2</b>	<b>0,5</b>	<b>10,3</b>	<b>0,3</b>	<b>1,5</b>	<b>8,3</b>
Brändö	2,0	1,8	1,6	0,0	0,1	0,0	0,0	0,2
Eckerö	2,6	2,3	1,9	0,0	0,3	0,0	0,0	0,2
Finström	7,5	6,9	5,8	0,0	0,9	0,0	0,1	0,6
Föglö	2,2	2,0	1,7	-	0,2	0,0	0,0	0,2
Geta	1,3	1,2	1,0	0,0	0,1	0,0	0,0	0,1
Hammarland	3,8	3,5	2,7	0,0	0,6	0,0	0,1	0,4
Jomala	9,2	8,5	6,7	0,1	1,5	0,1	0,2	0,6
Kumlinge	1,7	1,6	1,4	0,0	0,1	0,0	-	0,1
Kökar	1,1	1,0	0,8	0,0	0,1	-	0,0	0,1
Lemland	4,5	4,0	3,4	0,0	0,5	0,0	0,1	0,4

'Kaikki'-sarake sisältää myös kansaneläkkeet, jotka muodostuvat pelkästä eläkkeensaajan asumistuesta, hoitotuesta, lapsikorotuksesta tai rintamalisästä. – I kolumnen 'Samtliga' ingår även folkpensioner som består enbart av bostadsbidrag för pensionstagare, vårdbidrag, bartillägg eller fronttillägg.



**9 Eläkemeno eläkelajin mukaan vuonna 2006, milj. €**  
**9 Pensionsutgiften efter pensionslag 2006, mn €**

Maakunta - <i>Landskap</i> Kunta - <i>Kommun</i>	Kaikki eläkkeet <i>Samtliga pensioner</i>	Omat eläkkeet - <i>Egenpensioner</i>						Perhe-eläkkeet <i>Familjepensioner</i>
		Kaikki <i>Samtliga</i>	Vanhuus-eläkkeet <i>Ålderspensioner</i>	Työttömyys-eläkkeet <i>Arbetslöshetspensioner</i>	Työkyvyttömyyseläkkeet <i>Invalidpensioner</i>	Maatalouden erityiseläkkeet <i>Spec. pens. för lantbruksföretagare</i>	Osa-aika-eläkkeet <i>Deltidspensioner</i>	
<b>Koko eläkemeno - Hela pensionsutgiften</b>	<b>17 856,7</b>	<b>16 294,6</b>	<b>12 217,8</b>	<b>672,7</b>	<b>3 045,8</b>	<b>143,4</b>	<b>214,9</b>	<b>1 436,3</b>
<b>Suomeen maksettu - Betalats i Finland</b>	<b>17 646,1</b>	<b>16 096,6</b>	<b>12 062,3</b>	<b>671,7</b>	<b>3 004,5</b>	<b>143,3</b>	<b>214,7</b>	<b>1 424,5</b>
<b>Ahvenanmaa - Åland</b>	<b>88,5</b>	<b>79,8</b>	<b>67,2</b>	<b>0,5</b>	<b>10,3</b>	<b>0,3</b>	<b>1,5</b>	<b>8,3</b>
Lumparland	1,4	1,2	1,0	-	0,2	0,0	0,0	0,1
Maarianhamina - <i>Mariehamn</i>	40,9	36,3	31,2	0,3	4,1	0,0	0,6	4,4
Saltvik	5,4	4,9	3,9	0,0	0,9	0,0	0,1	0,4
Sottunga	0,6	0,5	0,4	-	0,0	0,0	0,0	0,1
Sund	2,9	2,7	2,2	0,1	0,3	0,0	0,1	0,2
Vårdö	1,6	1,5	1,4	-	0,1	0,0	0,0	0,1
<b>Ulkomaille maksettu - Betalats till utlandet</b>	<b>210,6</b>	<b>198,1</b>	<b>155,5</b>	<b>1,0</b>	<b>41,3</b>	<b>0,1</b>	<b>0,2</b>	<b>11,9</b>

'Kaikki'-sarake sisältää myös kansaneläkkeet, jotka muodostuvat pelkästä eläkkeensaajan asumistuesta, hoitotuesta, lapsikorotuksesta tai rintamalisästä. – I kolumnen 'Samtliga' ingår även folkpensioner som består enbart av bostadsbidrag för pensionstagare, vårdbidrag, barntillägg eller fronttillägg.

**10 Eläkemenno eläkejärjestelmän mukaan vuonna 2006, milj. €**  
**10 Pensionsutgiften efter pensionssystem 2006, mn €**

Maakunta - <i>Landskap</i> Kunta - <i>Kommun</i>	Kaikki eläkkeet <i>Samtliga pensioner</i>	Kelan eläkkeet <i>FPA-pensioner</i>	Työeläkkeet - <i>Arbetspensioner</i>		
			Kaikki työeläkkeet <i>Samtliga arbetspensioner</i>	Yksityinen sektori <i>Privata sektorn</i>	Julkinen sektori <i>Offentliga sektorn</i>
<b>Koko eläkemenno - <i>Hela pensionsutgiften</i></b>	<b>17 856,7</b>	<b>2 778,2</b>	<b>15 078,5</b>	<b>9 338,7</b>	<b>5 739,7</b>
<b>Suomeen maksettu - <i>Betalt i Finland</i></b>	<b>17 646,1</b>	<b>2 710,4</b>	<b>14 935,7</b>	<b>9 227,6</b>	<b>5 708,0</b>
<b>Uusimaa - <i>Nyland</i></b>	<b>4 260,7</b>	<b>400,7</b>	<b>3 860,0</b>	<b>2 458,4</b>	<b>1 401,6</b>
Espoo - <i>Esbo</i>	655,5	46,5	609,0	403,8	205,2
Hanko - <i>Hangö</i>	40,0	4,2	35,8	23,3	12,5
Helsinki - <i>Helsingfors</i>	1 979,1	182,7	1 796,4	1 103,6	692,8
Hyvinkää - <i>Hyvinge</i>	144,3	17,9	126,4	76,1	50,3
Inkoo - <i>Ingå</i>	17,8	2,2	15,6	10,8	4,8
Järvenpää - <i>Träskända</i>	98,5	10,9	87,6	52,6	34,9
Karjaa - <i>Karis</i>	31,3	4,3	27,0	16,6	10,4
Karjalohja - <i>Karislojo</i>	5,5	1,0	4,6	3,1	1,4
Karkkila - <i>Högfors</i>	29,8	4,5	25,3	18,4	6,9
Kauniainen - <i>Grankulla</i>	47,1	2,1	45,1	31,6	13,4
Kerava - <i>Kervo</i>	93,1	8,8	84,3	51,4	32,9
Kirkkonummi - <i>Kyrkslätt</i>	80,2	7,7	72,5	48,4	24,1
Lohja - <i>Lojo</i>	115,3	13,2	102,1	73,0	29,1
Mäntsälä	47,5	7,4	40,1	26,1	14,0
Nummi-Pusula	19,8	3,7	16,1	11,3	4,8
Nurmijärvi	89,5	8,8	80,7	54,2	26,6
Pohja - <i>Pojo</i>	17,3	2,3	15,0	11,5	3,5
Pornainen - <i>Borgnäs</i>	9,2	1,3	7,9	5,6	2,3
Sammatti	4,2	0,6	3,6	2,4	1,2
Siuntio - <i>Sjundeå</i>	14,6	1,6	13,0	9,4	3,6
Tammisaari - <i>Ekenäs</i>	62,5	7,1	55,4	30,6	24,7
Tuusula - <i>Tusby</i>	90,8	8,9	81,9	52,5	29,4
Vantaa - <i>Vanda</i>	500,9	44,9	455,9	302,3	153,6
Vihti - <i>Vichtis</i>	67,0	8,1	58,8	39,7	19,2
<b>Itä-Uusimaa - <i>Östra Nyland</i></b>	<b>286,5</b>	<b>38,4</b>	<b>248,1</b>	<b>169,7</b>	<b>78,4</b>
Askola	11,5	1,9	9,6	6,5	3,0
Lapinjärvi - <i>Lapträsk</i>	10,8	2,3	8,5	6,0	2,5
Liljendal	4,4	1,0	3,4	2,6	0,8
Loviisa - <i>Lovisa</i>	34,0	4,2	29,8	18,7	11,1
Myrskylä - <i>Mörskom</i>	6,8	1,5	5,3	3,9	1,4
Pernaja - <i>Pernå</i>	11,5	2,2	9,3	6,8	2,5
Porvoo - <i>Borgå</i>	141,3	17,2	124,1	85,2	38,8
Pukkila	5,6	1,1	4,5	3,3	1,2
Ruotsinpyhtää - <i>Strömfors</i>	10,3	1,6	8,6	6,7	1,9
Sipoo - <i>Sibbo</i>	50,5	5,4	45,1	30,0	15,1
<b>Varsinais-Suomi - <i>Egentliga Finland</i></b>	<b>1 561,2</b>	<b>225,4</b>	<b>1 335,8</b>	<b>848,1</b>	<b>487,6</b>
Alastaro	10,8	2,8	8,0	5,7	2,3
Askainen - <i>Villnäs</i>	2,9	0,7	2,2	1,7	0,5
Aura	9,7	1,7	8,0	5,6	2,4
Dragsfjärd	15,9	2,0	14,0	9,8	4,2
Halikko	27,8	4,6	23,2	14,0	9,1
Houtskari - <i>Houtskär</i>	2,8	0,6	2,2	0,9	1,3
Iniö	1,0	0,3	0,7	0,4	0,4
Kaarina - <i>S:t Karins</i>	68,6	6,6	62,1	38,8	23,2
Kemiö - <i>Kimito</i>	12,2	2,3	9,9	6,9	3,0
Kiikala	6,8	1,6	5,2	3,9	1,3
Kisko	7,3	1,7	5,6	4,4	1,3
Korppoo - <i>Korpo</i>	4,2	0,5	3,7	1,5	2,2
Koski TI	9,6	2,3	7,3	5,3	2,0
Kustavi - <i>Gustavs</i>	4,0	0,9	3,1	2,2	0,9
Kuusjoki	5,4	1,4	4,0	3,3	0,7

**10 Eläkemenno eläkejärjestelmän mukaan vuonna 2006, milj. €**  
**10 Pensionsutgiften efter pensionssystem 2006, mn €**

Maakunta - <i>Landskap</i> Kunta - <i>Kommun</i>	Kaikki eläkkeet <i>Samtliga pensioner</i>	Kelan eläkkeet <i>FPA-pensioner</i>	Työeläkkeet - <i>Arbetspensioner</i>		
			Kaikki työeläkkeet <i>Samtliga arbetspensioner</i>	Yksityinen sektori <i>Privata sektorn</i>	Julkinen sektori <i>Offentliga sektorn</i>
<b>Koko eläkemenno - <i>Hela pensionsutgiften</i></b>	<b>17 856,7</b>	<b>2 778,2</b>	<b>15 078,5</b>	<b>9 338,7</b>	<b>5 739,7</b>
<b>Suomeen maksettu - <i>Betalt i Finland</i></b>	<b>17 646,1</b>	<b>2 710,4</b>	<b>14 935,7</b>	<b>9 227,6</b>	<b>5 708,0</b>
<b>Varsinais-Suomi - <i>Egentliga Finland</i></b>	<b>1 561,2</b>	<b>225,4</b>	<b>1 335,8</b>	<b>848,1</b>	<b>487,6</b>
Laitila	27,8	6,0	21,8	15,5	6,3
Lemu	3,4	0,6	2,8	2,2	0,6
Lieto - <i>Lundo</i>	39,4	5,2	34,2	22,9	11,3
Loimaa	48,0	10,3	37,8	24,2	13,6
Marttila	6,7	1,7	5,0	3,8	1,2
Masku	15,6	1,7	13,9	9,1	4,8
Mellilä	4,3	1,1	3,2	2,3	0,9
Merimasku	4,0	0,5	3,5	2,2	1,3
Mietoinen	4,7	1,0	3,7	2,5	1,2
Muurla	4,4	0,8	3,6	2,4	1,1
Mynämäki	20,1	4,1	16,0	10,6	5,3
Naantali - <i>Nådendal</i>	49,2	4,8	44,5	28,1	16,4
Nauvo - <i>Nagu</i>	5,4	0,8	4,6	2,8	1,8
Nousiainen - <i>Nousis</i>	11,1	2,2	8,9	6,1	2,8
Oripää	4,1	1,0	3,1	2,3	0,8
Paimio - <i>Pemar</i>	29,5	4,3	25,2	15,3	9,9
Parainen - <i>Pargas</i>	43,8	4,8	39,0	25,7	13,2
Perniö - <i>Björnå</i>	22,3	4,0	18,3	12,9	5,4
Pertteli	9,8	2,1	7,7	6,1	1,6
Piikkiö - <i>Pikis</i>	19,5	2,6	16,9	11,7	5,2
Pyhäranta	7,1	1,2	5,9	4,4	1,4
Pöytyä	18,6	4,3	14,3	10,0	4,3
Raisio - <i>Reso</i>	76,5	8,9	67,6	47,0	20,6
Rusko	9,1	1,1	8,0	5,6	2,4
Rymättylä - <i>Rimito</i>	6,3	1,1	5,2	3,6	1,6
Salo	84,5	13,0	71,6	48,4	23,2
Sauvo - <i>Sagu</i>	8,8	2,1	6,7	4,8	1,9
Somero	36,8	8,3	28,5	20,2	8,3
Suomusjärvi	4,7	1,0	3,7	2,7	1,0
Särkisalo - <i>Finby</i>	3,6	0,6	3,1	2,2	0,8
Taivassalo - <i>Tövsala</i>	6,6	1,6	5,1	3,4	1,7
Tarvasjoki	5,5	1,3	4,2	3,2	1,0
Turku - <i>Åbo</i>	646,0	77,2	568,8	332,9	235,9
Uusikaupunki - <i>Nystad</i>	59,7	8,4	51,3	32,3	18,9
Vahto	4,1	0,8	3,3	2,5	0,8
Vehmaa	8,3	2,0	6,3	4,7	1,5
Velkua	1,0	0,2	0,8	0,4	0,4
Västanfjärd	3,1	0,5	2,6	2,0	0,6
Yläne	8,2	2,1	6,1	4,3	1,9
<b>Satakunta</b>	<b>829,6</b>	<b>140,2</b>	<b>689,5</b>	<b>472,7</b>	<b>216,8</b>
Eura	34,6	5,2	29,3	23,9	5,4
Eurajoki - <i>Euraâminne</i>	17,4	3,5	13,9	10,6	3,3
Harjavalta	31,1	3,7	27,5	17,0	10,4
Honkajoki	6,0	2,1	4,0	2,8	1,1
Huittinen	31,1	6,5	24,5	15,9	8,6
Jämijärvi	7,0	2,2	4,7	3,3	1,4
Kankaanpää	40,1	8,9	31,2	17,8	13,4
Karvia	9,7	3,2	6,4	4,7	1,7
Kiikoinen	4,5	1,4	3,1	2,0	1,0
Kiukainen	11,7	2,7	9,0	7,2	1,8

**10 Eläkemenno eläkejärjestelmän mukaan vuonna 2006, milj. €**  
**10 Pensionsutgiften efter pensionssystem 2006, mn €**

Maakunta - <i>Landskap</i> Kunta - <i>Kommun</i>	Kaikki eläkkeet <i>Samtliga pensioner</i>	Kelan eläkkeet <i>FPA-pensioner</i>	Työeläkkeet - <i>Arbetspensioner</i>		
			Kaikki työeläkkeet <i>Samtliga arbetspensioner</i>	Yksityinen sektori <i>Privata sektorn</i>	Julkinen sektori <i>Offentliga sektorn</i>
<b>Koko eläkemenno - Hela pensionsutgiften</b>	<b>17 856,7</b>	<b>2 778,2</b>	<b>15 078,5</b>	<b>9 338,7</b>	<b>5 739,7</b>
<b>Suomeen maksettu - Betalt i Finland</b>	<b>17 646,1</b>	<b>2 710,4</b>	<b>14 935,7</b>	<b>9 227,6</b>	<b>5 708,0</b>
<b>Satakunta</b>	<b>829,6</b>	<b>140,2</b>	<b>689,5</b>	<b>472,7</b>	<b>216,8</b>
Kodisjoki	1,3	0,4	1,0	0,8	0,2
Kokemäki - <i>Kumo</i>	31,4	6,6	24,8	16,0	8,8
Köyliö - <i>Kjulo</i>	10,5	2,2	8,4	5,4	3,0
Lappi	10,2	2,3	7,8	6,3	1,5
Lavia	8,5	2,4	6,1	3,7	2,4
Luvia	10,8	1,8	9,0	6,2	2,8
Merikarvia - <i>Sastmola</i>	14,1	3,6	10,5	6,5	4,0
Nakkila	20,1	3,4	16,7	12,3	4,4
Noormarkku - <i>Norrmark</i>	19,9	3,3	16,6	11,5	5,1
Pomarkku - <i>Påmark</i>	9,5	2,5	7,0	5,0	2,0
Pori - <i>Björneborg</i>	291,5	42,9	248,5	168,7	79,8
Rauma - <i>Raumo</i>	132,5	16,5	115,9	81,1	34,9
Siikainen	6,5	2,2	4,3	3,0	1,3
Säkylä	18,8	2,5	16,3	9,6	6,7
Ulvila - <i>Ulvby</i>	45,1	6,6	38,5	27,9	10,6
Vampula	6,1	1,5	4,5	3,4	1,1
<b>Kanta-Häme - Egentliga Tavastland</b>	<b>601,0</b>	<b>90,4</b>	<b>510,6</b>	<b>302,5</b>	<b>208,1</b>
Forssa	67,1	11,1	56,0	38,7	17,3
Hattula	29,9	4,0	25,9	13,2	12,8
Hauho	15,8	3,4	12,4	8,1	4,3
Hausjärvi	24,0	4,3	19,7	12,8	6,9
Humppila	8,2	2,0	6,2	4,8	1,4
Hämeenlinna - <i>Tavastehus</i>	191,4	23,2	168,2	86,2	82,1
Janakkala	53,7	7,5	46,2	33,4	12,8
Jokioinen - <i>Jockis</i>	16,4	2,8	13,7	8,4	5,3
Kalvola	12,8	2,3	10,5	7,6	2,9
Lammi	21,9	4,4	17,4	9,8	7,7
Loppi	24,5	4,9	19,6	13,6	6,0
Renko	7,6	1,5	6,1	4,4	1,7
Riihimäki	93,3	11,6	81,7	43,0	38,7
Tammela	20,8	4,3	16,5	11,2	5,4
Tuulos	5,5	1,2	4,3	3,2	1,1
Ypäjä	8,1	1,9	6,1	4,3	1,8
<b>Pirkanmaa - Birkaland</b>	<b>1 553,2</b>	<b>234,2</b>	<b>1 319,0</b>	<b>849,3</b>	<b>469,7</b>
Hämeenkyrö - <i>Tavastkyro</i>	35,0	6,4	28,6	20,5	8,1
Ikaalinen - <i>Ikaalis</i>	28,1	5,9	22,2	14,4	7,8
Juupajoki	8,2	1,7	6,5	4,0	2,5
Kangasala	78,9	10,3	68,6	42,0	26,6
Kihniö	8,3	2,4	5,9	3,8	2,1
Kuhmalahti	4,1	1,0	3,1	2,3	0,8
Kuru	10,5	2,4	8,2	5,1	3,0
Kylmäkoski	7,8	1,6	6,2	4,6	1,5
Lempäälä	45,8	6,6	39,2	25,3	13,9
Luopioinen	9,8	2,4	7,4	5,3	2,2
Längelmäki	7,3	1,7	5,6	3,7	1,8
Mouhijärvi	9,0	2,1	6,9	4,6	2,3
Mänttä	30,1	3,2	26,9	20,3	6,6
Nokia	91,7	11,7	80,0	58,9	21,1
Orivesi	34,3	6,1	28,2	16,8	11,4

**10 Eläkemenno eläkejärjestelmän mukaan vuonna 2006, milj. €**  
**10 Pensionsutgiften efter pensionssystem 2006, mn €**

Maakunta - <i>Landskap</i> Kunta - <i>Kommun</i>	Kaikki eläkkeet <i>Samtliga pensioner</i>	Kelan eläkkeet <i>FPA-pensioner</i>	Työeläkkeet - <i>Arbetspensioner</i>		
			Kaikki työeläkkeet <i>Samtliga arbetspensioner</i>	Yksityinen sektori <i>Privata sektorn</i>	Julkinen sektori <i>Offentliga sektorn</i>
<b>Koko eläkemenno - <i>Hela pensionsutgiften</i></b>	<b>17 856,7</b>	<b>2 778,2</b>	<b>15 078,5</b>	<b>9 338,7</b>	<b>5 739,7</b>
<b>Suomeen maksettu - <i>Betalt i Finland</i></b>	<b>17 646,1</b>	<b>2 710,4</b>	<b>14 935,7</b>	<b>9 227,6</b>	<b>5 708,0</b>
<b><i>Pirkanmaa - Birkaland</i></b>	<b>1 553,2</b>	<b>234,2</b>	<b>1 319,0</b>	<b>849,3</b>	<b>469,7</b>
Parkano	27,0	5,9	21,1	13,3	7,8
Pirkkala - <i>Birkala</i>	40,0	3,8	36,1	24,1	12,0
Punkalaidun	13,5	3,7	9,8	7,1	2,7
Pälkäne	15,0	2,8	12,2	7,8	4,3
Ruovesi	22,6	5,2	17,4	10,9	6,5
Suodenniemi	4,9	1,4	3,5	2,4	1,1
Tampere - <i>Tammerfors</i>	678,8	88,9	590,0	358,9	231,1
Toijala	28,5	4,4	24,1	14,3	9,9
Urjala	20,8	5,0	15,7	11,0	4,7
Valkeakoski	77,7	9,2	68,5	50,6	17,9
Vammala	57,4	10,3	47,2	27,7	19,5
Vesilahti	10,1	2,4	7,6	5,4	2,2
Viiala	16,2	2,5	13,7	10,3	3,4
Viljakkala	6,7	1,5	5,2	3,8	1,5
Viippula	21,7	4,0	17,7	12,4	5,3
Virrat - <i>Virtdois</i>	30,6	7,3	23,3	15,0	8,3
Ylöjärvi	55,5	6,6	49,0	32,6	16,4
Äetsä	17,1	3,7	13,4	10,0	3,3
<b><i>Päijät-Häme - Päijänne-Tavastland</i></b>	<b>698,6</b>	<b>108,1</b>	<b>590,5</b>	<b>392,4</b>	<b>198,1</b>
Artjärvi - <i>Artsjö</i>	5,9	1,6	4,4	3,4	1,0
Asikkala	33,3	5,6	27,7	18,2	9,5
Hartola	14,0	3,8	10,2	6,5	3,7
Heinola	83,8	11,2	72,6	46,5	26,0
Hollola	60,9	8,5	52,4	35,4	17,0
Hämeenkoski	7,5	1,6	5,8	4,2	1,6
Kärkölä	14,7	2,9	11,8	8,7	3,1
Lahti - <i>Lahtis</i>	354,3	49,1	305,2	199,8	105,4
Nastola	41,5	6,6	34,9	25,0	9,9
Orimattila	45,5	8,8	36,7	26,3	10,4
Padasjoki	15,8	3,5	12,4	7,6	4,7
Sysmä	21,3	4,9	16,4	10,8	5,7
<b><i>Kymenlaakso - Kymmenedalen</i></b>	<b>745,0</b>	<b>103,0</b>	<b>642,0</b>	<b>413,9</b>	<b>228,1</b>
Anjalankoski	66,6	10,1	56,5	42,9	13,6
Elimäki	26,4	5,3	21,2	14,3	6,9
Hamina - <i>Fredrikshamn</i>	89,5	12,1	77,4	47,6	29,8
Iitti	26,1	5,3	20,8	13,8	7,0
Jaala	7,7	1,7	6,0	4,2	1,8
Kotka	226,4	26,6	199,9	136,7	63,1
Kouvola	133,8	15,7	118,1	55,8	62,3
Kuusankoski	87,8	10,2	77,6	58,3	19,3
Miehikkälä	10,5	3,3	7,2	5,0	2,2
Pyhtää - <i>Pyttis</i>	18,5	2,9	15,6	11,6	4,0
Valkeala	36,9	6,4	30,5	17,1	13,4
Virolahti	14,7	3,5	11,2	6,6	4,6
<b><i>Etelä-Karjala - Södra Karelen</i></b>	<b>525,3</b>	<b>83,6</b>	<b>441,8</b>	<b>283,2</b>	<b>158,6</b>
Imatra	127,1	16,1	110,9	78,1	32,8
Joutseno	41,3	5,8	35,5	22,6	13,0
Lappeenranta - <i>Villmanstrand</i>	210,2	29,4	180,8	109,4	71,4
Lemi	9,8	2,5	7,3	5,1	2,2
Luumäki	21,3	4,7	16,6	10,2	6,4

**10 Eläkemenno eläkejärjestelmän mukaan vuonna 2006, milj. €**  
**10 Pensionsutgiften efter pensionssystem 2006, mn €**

Maakunta - <i>Landskap</i> Kunta - <i>Kommun</i>	Kaikki eläkkeet <i>Samtliga pensioner</i>	Kelan eläkkeet <i>FPA-pensioner</i>	Työeläkkeet - <i>Arbetspensioner</i>		
			Kaikki työeläkkeet <i>Samtliga arbetspensioner</i>	Yksityinen sektori <i>Privata sektorn</i>	Julkinen sektori <i>Offentliga sektorn</i>
<b>Koko eläkemenno - Hela pensionsutgiften</b>	<b>17 856,7</b>	<b>2 778,2</b>	<b>15 078,5</b>	<b>9 338,7</b>	<b>5 739,7</b>
<b>Suomeen maksettu - Betalt i Finland</b>	<b>17 646,1</b>	<b>2 710,4</b>	<b>14 935,7</b>	<b>9 227,6</b>	<b>5 708,0</b>
<b>Etelä-Karjala - <i>Södra Karelen</i></b>	<b>525,3</b>	<b>83,6</b>	<b>441,8</b>	<b>283,2</b>	<b>158,6</b>
Parikkala	28,4	7,0	21,4	11,8	9,6
Rautjärvi	19,7	3,9	15,8	11,6	4,2
Ruokolahti	25,2	4,8	20,5	14,1	6,4
Savitaipale	17,7	4,5	13,3	8,3	5,0
Suomenniemi	3,5	1,0	2,6	1,7	0,9
Taipalsaari	15,2	2,3	12,9	7,4	5,5
Ylämaa	5,9	1,8	4,1	2,9	1,2
<b>Etelä-Savo - <i>Södra Savolax</i></b>	<b>630,4</b>	<b>123,4</b>	<b>507,0</b>	<b>285,5</b>	<b>221,4</b>
Enonkoski	7,1	1,8	5,2	3,3	1,9
Haukivuori	9,6	2,8	6,8	4,6	2,2
Heinävesi	19,2	5,4	13,8	8,6	5,2
Hirvensalmi	11,8	2,9	8,9	5,8	3,1
Joroinen - <i>Jorois</i>	19,9	4,6	15,3	9,9	5,4
Juva	27,6	7,6	20,0	12,6	7,4
Kangasniemi	25,5	7,1	18,4	11,7	6,7
Kerimäki	21,9	4,7	17,2	10,9	6,3
Mikkeli - <i>S:t Michel</i>	168,2	24,9	143,3	72,6	70,7
Mäntyharju	28,6	6,7	21,9	13,6	8,3
Pertunmaa	8,4	2,7	5,7	4,0	1,7
Pieksämäki	59,5	8,7	50,8	18,1	32,7
Pieksänmaa	31,6	7,1	24,5	14,5	10,0
Punkaharju	16,6	3,4	13,2	8,7	4,5
Puumala	13,0	3,4	9,7	6,2	3,5
Rantasalmi	16,8	4,5	12,3	7,9	4,4
Ristiina	19,5	4,0	15,5	10,5	5,0
Savonlinna - <i>Nyslott</i>	106,8	16,2	90,6	53,3	37,3
Savonranta	5,2	1,6	3,5	2,5	1,1
Sulkava	13,6	3,3	10,3	6,2	4,1
<b>Pohjois-Savo - <i>Norra Savolax</i></b>	<b>903,2</b>	<b>181,3</b>	<b>721,9</b>	<b>415,5</b>	<b>306,4</b>
Iisalmi - <i>Idensalmi</i>	78,8	16,4	62,4	33,3	29,0
Juankoski	21,8	5,5	16,3	10,7	5,6
Kaavi	14,7	4,6	10,1	6,8	3,4
Karttula	10,8	2,9	8,0	5,0	3,0
Keitele	10,1	2,8	7,3	4,8	2,6
Kiuruvesi	36,5	10,6	25,8	16,7	9,2
Kuopio	312,0	44,7	267,3	133,0	134,3
Lapinlahti	25,8	6,8	19,0	12,0	7,0
Leppävirta	42,3	9,3	33,0	22,3	10,7
Maaninka	13,9	3,9	10,1	6,1	4,0
Nilsjä	24,9	6,8	18,1	11,6	6,5
Pielavesi	22,9	6,5	16,4	9,8	6,6
Rautalampi	16,3	4,4	11,8	6,8	5,0
Rautavaara	9,8	3,1	6,8	4,2	2,5
Siilinjärvi	58,3	8,1	50,3	25,2	25,1
Sonkajärvi	18,3	5,4	12,9	7,3	5,6
Suonenjoki	31,9	7,6	24,3	14,2	10,1
Tervo	7,5	2,2	5,3	3,3	2,0
Tuusniemi	13,0	3,5	9,5	6,0	3,5
Varkaus	97,7	14,8	82,8	60,0	22,9
Varpaisjärvi	11,3	3,8	7,5	5,1	2,3
Vesanto	11,1	3,4	7,7	5,2	2,5
Vieremä	13,5	4,1	9,4	6,3	3,0

**10 Eläkemenno eläkejärjestelmän mukaan vuonna 2006, milj. €**  
**10 Pensionsutgiften efter pensionssystem 2006, mn €**

Maakunta - <i>Landskap</i> Kunta - <i>Kommun</i>	Kaikki eläkkeet <i>Samtliga pensioner</i>	Kelan eläkkeet <i>FPA-pensioner</i>	Työeläkkeet - <i>Arbetspensioner</i>		
			Kaikki työeläkkeet <i>Samtliga arbetspensioner</i>	Yksityinen sektori <i>Privata sektorn</i>	Julkinen sektori <i>Offentliga sektorn</i>
<b>Koko eläkemenno - <i>Hela pensionsutgiften</i></b>	<b>17 856,7</b>	<b>2 778,2</b>	<b>15 078,5</b>	<b>9 338,7</b>	<b>5 739,7</b>
<b>Suomeen maksettu - <i>Betalt i Finland</i></b>	<b>17 646,1</b>	<b>2 710,4</b>	<b>14 935,7</b>	<b>9 227,6</b>	<b>5 708,0</b>
<b>Pohjois-Karjala - <i>Norra Karelen</i></b>	<b>591,0</b>	<b>125,0</b>	<b>466,0</b>	<b>253,3</b>	<b>212,6</b>
Eno	26,4	5,8	20,6	13,8	6,8
Ilomantsi - <i>Ilomants</i>	29,7	7,8	22,0	11,5	10,5
Joensuu	191,0	29,0	162,0	75,3	86,7
Juuka	23,9	7,3	16,6	10,1	6,6
Kesälahti	10,9	3,0	7,9	5,2	2,7
Kitee	34,1	8,8	25,3	16,1	9,2
Kontiolahti	30,9	5,1	25,7	11,6	14,1
Lieksa	61,3	12,7	48,6	29,3	19,3
Liperi	36,8	8,1	28,6	15,2	13,4
Nurmes	37,9	9,1	28,7	16,4	12,3
Outokumpu	30,6	6,4	24,2	16,0	8,2
Polvijärvi	17,3	5,8	11,6	7,4	4,2
Pyhäselkä	17,5	4,0	13,5	7,6	5,9
Rääkkylä	11,6	4,0	7,6	4,9	2,7
Tohmajärvi	20,4	5,0	15,4	8,8	6,6
Valtimo	10,8	3,2	7,6	4,2	3,3
<b>Keski-Suomi - <i>Mellersta Finland</i></b>	<b>894,1</b>	<b>160,4</b>	<b>733,7</b>	<b>433,5</b>	<b>300,3</b>
Hankasalmi	21,1	5,5	15,6	9,4	6,1
Joutsa	17,5	4,0	13,5	8,2	5,3
Jyväskylä	261,4	34,9	226,4	122,7	103,7
Jyväskylän mlk - <i>Jyväskylä lk</i>	96,6	12,8	83,9	48,9	35,0
Jämsä	60,2	9,6	50,6	33,6	17,1
Jämsänkoski	28,5	4,8	23,8	17,7	6,1
Kannonkoski	6,7	2,0	4,7	3,0	1,7
Karstula	17,1	4,8	12,3	7,9	4,4
Keuruu	47,4	8,0	39,4	19,7	19,7
Kinnula	6,5	2,1	4,3	2,7	1,6
Kivijärvi	6,0	1,5	4,4	2,5	1,9
Konnevesi	11,4	3,1	8,3	5,4	2,9
Korpilahti	17,2	4,4	12,9	7,6	5,3
Kuhmoinen	13,6	3,0	10,6	6,7	4,0
Kyyjärvi	5,6	1,7	3,9	2,6	1,3
Laukaa	47,6	8,7	38,9	23,2	15,7
Leivonmäki	5,1	1,3	3,8	2,3	1,4
Luhanka	4,1	1,2	2,9	1,9	1,0
Multia	8,1	2,4	5,6	3,7	1,9
Muurame	21,4	2,7	18,7	11,0	7,7
Petäjävesi	12,8	3,3	9,5	5,7	3,8
Pihtipudas	17,5	4,8	12,7	7,8	4,9
Pylkönmäki	4,0	1,5	2,6	1,6	1,0
Saarijärvi	35,9	8,3	27,7	16,2	11,4
Sumiainen	5,2	1,4	3,8	2,4	1,4
Suolahti	21,5	3,2	18,3	10,3	8,0
Toivakka	7,9	2,0	6,0	3,4	2,5
Uurainen	8,9	2,4	6,5	4,4	2,1
Viitasaari	30,5	7,4	23,1	14,0	9,2
Äänekoski	46,7	7,6	39,2	27,0	12,1

**10 Eläkemenno eläkejärjestelmän mukaan vuonna 2006, milj. €**  
**10 Pensionsutgiften efter pensionssystem 2006, mn €**

Maakunta - <i>Landskap</i> Kunta - <i>Kommun</i>	Kaikki eläkkeet <i>Samtliga pensioner</i>	Kelan eläkkeet <i>FPA-pensioner</i>	Työeläkkeet - <i>Arbetspensioner</i>		
			Kaikki työeläkkeet <i>Samtliga arbetspensioner</i>	Yksityinen sektori <i>Privata sektorn</i>	Julkinen sektori <i>Offentliga sektorn</i>
<b>Koko eläkemenno - Hela pensionsutgiften</b>	<b>17 856,7</b>	<b>2 778,2</b>	<b>15 078,5</b>	<b>9 338,7</b>	<b>5 739,7</b>
<b>Suomeen maksettu - Betalt i Finland</b>	<b>17 646,1</b>	<b>2 710,4</b>	<b>14 935,7</b>	<b>9 227,6</b>	<b>5 708,0</b>
<b>Etelä-Pohjanmaa - Södra Österbotten</b>	<b>628,0</b>	<b>145,0</b>	<b>483,0</b>	<b>287,4</b>	<b>195,5</b>
Alahärmä	15,5	3,6	11,8	8,0	3,8
Alajärvi	26,7	8,1	18,6	11,9	6,7
Alavus	32,1	8,3	23,8	14,5	9,3
Evijärvi	9,9	2,5	7,3	4,5	2,8
Ilmajoki	33,7	7,9	25,7	17,2	8,5
Isojoki - <i>Storå</i>	9,5	3,4	6,1	4,1	2,0
Jalasjärvi	28,8	8,2	20,6	13,8	6,8
Jurva	15,3	4,3	11,0	8,1	2,9
Karjajoki - <i>Bötom</i>	5,7	1,8	4,0	2,9	1,1
Kauhajoki	43,2	12,4	30,8	21,0	9,8
Kauhava	27,2	6,2	21,0	11,1	9,9
Kortesjärvi	7,5	2,3	5,3	4,0	1,3
Kuortane	15,2	4,4	10,8	7,4	3,4
Kurikka	32,8	7,9	24,9	17,5	7,3
Lappajärvi	14,3	3,9	10,5	6,1	4,4
Lapua - <i>Lappo</i>	48,3	10,0	38,2	20,9	17,4
Lehtimäki	6,5	2,2	4,4	2,9	1,5
Nurmo	28,0	4,0	24,0	13,9	10,1
Seinäjoki	121,9	16,7	105,2	48,6	56,7
Soini	8,6	2,9	5,8	3,9	1,8
Teuva - <i>Östermark</i>	22,5	5,9	16,6	11,1	5,6
Töysä	9,5	2,8	6,7	4,4	2,4
Vimpeli	11,9	2,9	9,0	5,4	3,6
Ylihärmä	10,6	2,5	8,1	5,3	2,9
Ylistaro	17,6	4,7	12,9	8,3	4,6
Ähtäri - <i>Etseri</i>	25,2	5,2	20,0	10,8	9,2
<b>Pohjanmaa - Österbotten</b>	<b>563,1</b>	<b>95,9</b>	<b>467,2</b>	<b>304,2</b>	<b>163,0</b>
Isokyrö - <i>Storkyro</i>	16,6	4,2	12,4	8,6	3,8
Kaskinen - <i>Kaskö</i>	5,9	0,6	5,3	3,4	1,8
Korsnäs	7,0	1,9	5,1	3,6	1,6
Kristiinankaupunki - <i>Kristinestad</i>	27,9	6,4	21,5	12,2	9,3
Kruunupyö - <i>Kronoby</i>	19,2	4,8	14,4	10,3	4,0
Laihia - <i>Laihela</i>	21,9	4,9	17,0	12,0	5,1
Luoto - <i>Larsmo</i>	9,6	1,4	8,2	6,1	2,1
Maalahti - <i>Malax</i>	19,0	4,6	14,4	9,2	5,2
Maksamaa - <i>Maxmo</i>	2,7	0,9	1,9	1,6	0,2
Mustasaari - <i>Korsholm</i>	50,0	8,1	41,9	26,4	15,5
Närpiö - <i>Närpes</i>	30,7	7,4	23,3	16,7	6,6
Oravainen - <i>Oravais</i>	7,3	1,5	5,8	4,2	1,6
Pedersören kunta - <i>Pedersöre</i>	23,7	5,0	18,7	14,3	4,4
Pietarsaari - <i>Jakobstad</i>	75,4	8,8	66,6	45,9	20,7
Uusikaarlepyy - <i>Nykarleby</i>	22,8	4,9	17,9	12,3	5,6
Vaasa - <i>Vasa</i>	198,2	25,1	173,1	103,2	69,9
Vähäkyrö - <i>Lillkyro</i>	13,1	2,9	10,2	7,5	2,7
Vöyri - <i>Vörå</i>	12,1	2,6	9,5	6,6	2,9



**10 Eläkemenno eläkejärjestelmän mukaan vuonna 2006, milj. €**  
**10 Pensionsutgiften efter pensionssystem 2006, mn €**

Maakunta - <i>Landskap</i> Kunta - <i>Kommun</i>	Kaikki eläkkeet <i>Samtliga pensioner</i>	Kelan eläkkeet <i>FPA-pensioner</i>	Työeläkkeet - <i>Arbetspensioner</i>		
			Kaikki työeläkkeet <i>Samtliga arbetspensioner</i>	Yksityinen sektori <i>Privata sektorn</i>	Julkinen sektori <i>Offentliga sektorn</i>
<b>Koko eläkemenno - <i>Hela pensionsutgiften</i></b>	<b>17 856,7</b>	<b>2 778,2</b>	<b>15 078,5</b>	<b>9 338,7</b>	<b>5 739,7</b>
<b>Suomeen maksettu - <i>Betalt i Finland</i></b>	<b>17 646,1</b>	<b>2 710,4</b>	<b>14 935,7</b>	<b>9 227,6</b>	<b>5 708,0</b>
<b>Keski-Pohjanmaa - <i>Mellersta Österbotten</i></b>	<b>212,1</b>	<b>45,0</b>	<b>167,0</b>	<b>107,2</b>	<b>59,8</b>
Halsua	4,6	1,5	3,1	1,9	1,2
Himanka	9,2	2,6	6,6	4,8	1,9
Kannus	16,9	3,9	13,0	8,3	4,7
Kaustinen - <i>Kaustby</i>	11,3	3,1	8,2	5,3	3,0
Kokkola - <i>Karleby</i>	114,9	17,9	96,9	61,2	35,7
Kälviä - <i>Kelviå</i>	11,6	2,9	8,7	5,8	2,9
Lestijärvi	3,3	1,0	2,2	1,4	0,8
Lohtaja - <i>Lochteå</i>	7,7	2,4	5,3	3,9	1,4
Perho	8,0	2,5	5,5	3,6	1,9
Toholampi	10,6	2,9	7,6	5,1	2,5
Ullava	2,6	1,0	1,6	1,1	0,5
Veteli - <i>Vetil</i>	11,4	3,3	8,1	4,9	3,2
<b>Pohjois-Pohjanmaa <i>Norra Österbotten</i></b>	<b>1 072,2</b>	<b>207,2</b>	<b>865,1</b>	<b>484,7</b>	<b>380,3</b>
Alavieska	8,3	2,6	5,7	3,9	1,8
Haapajärvi	24,0	6,1	17,9	9,6	8,2
Haapavesi	21,2	6,2	15,0	9,7	5,3
Hailuoto - <i>Karlö</i>	5,1	0,9	4,2	1,9	2,3
Haukipudas	40,1	6,5	33,6	20,1	13,5
Ii	19,5	4,1	15,3	8,9	6,4
Kalajoki	25,6	5,9	19,7	13,1	6,5
Kempele	30,8	3,6	27,2	15,1	12,1
Kestilä	5,9	1,9	4,0	2,8	1,2
Kiiminki	22,2	3,0	19,2	10,4	8,8
Kuivaniemi	7,5	2,2	5,3	3,5	1,8
Kuusamo	59,0	14,6	44,4	23,6	20,9
Kärsämäki	9,5	3,2	6,3	4,3	2,0
Liminka - <i>Limingo</i>	13,8	2,8	11,1	6,1	4,9
Lumijoki	4,5	1,2	3,2	2,2	1,1
Merijärvi	3,2	1,1	2,1	1,5	0,6
Muhos	23,9	4,5	19,4	10,4	9,0
Nivala	29,7	8,1	21,5	13,7	7,9
Oulainen	25,1	5,7	19,5	11,0	8,5
Oulu - <i>Uleåborg</i>	374,1	49,8	324,4	157,1	167,3
Oulunsalo	16,1	2,1	13,9	7,7	6,2
Piippola	4,2	1,3	2,9	1,8	1,1
Pudasjärvi	32,9	9,1	23,8	13,6	10,1
Pulkki	6,0	1,6	4,4	2,7	1,7
Pyhäjoki	11,0	2,6	8,4	6,1	2,3
Pyhäjärvi	25,6	6,6	19,0	12,3	6,7
Pyhäntä	4,6	1,5	3,1	2,2	0,9
Raahe - <i>Brahestad</i>	68,2	10,0	58,3	41,0	17,3
Rantsila	7,4	2,2	5,1	3,4	1,7
Reisjärvi	9,4	3,0	6,4	4,3	2,1
Ruukki	13,2	3,3	9,9	6,6	3,3
Sievi	12,4	3,8	8,5	5,9	2,7
Siikajoki	3,6	1,0	2,6	1,8	0,8
Taivalkoski	15,9	4,0	11,8	6,1	5,7
Tyrnävä	11,4	3,0	8,4	5,5	2,9

**10 Eläkemenno eläkejärjestelmän mukaan vuonna 2006, milj. €**  
**10 Pensionsutgiften efter pensionssystem 2006, mn €**

Maakunta - <i>Landskap</i> Kunta - <i>Kommun</i>	Kaikki eläkkeet <i>Samtliga pensioner</i>	Kelan eläkkeet <i>FPA-pensioner</i>	Työeläkkeet - <i>Arbetspensioner</i>		
			Kaikki työeläkkeet <i>Samtliga arbetspensioner</i>	Yksityinen sektori <i>Privata sektorn</i>	Julkinen sektori <i>Offentliga sektorn</i>
<b>Koko eläkemenno - <i>Hela pensionsutgiften</i></b>	<b>17 856,7</b>	<b>2 778,2</b>	<b>15 078,5</b>	<b>9 338,7</b>	<b>5 739,7</b>
<b>Suomeen maksettu - <i>Betalt i Finland</i></b>	<b>17 646,1</b>	<b>2 710,4</b>	<b>14 935,7</b>	<b>9 227,6</b>	<b>5 708,0</b>
<b>Pohjois-Pohjanmaa <i>Norra Österbotten</i></b>	<b>1 072,2</b>	<b>207,2</b>	<b>865,1</b>	<b>484,7</b>	<b>380,3</b>
Utajärvi	11,3	3,4	7,8	5,2	2,7
Vihanti	11,3	2,8	8,5	6,1	2,4
Yli-Ii	6,8	1,9	4,9	3,2	1,7
Ylikiminki	9,0	2,8	6,2	4,1	2,1
Ylivieska	38,9	6,9	32,0	16,2	15,8
<b>Kainuu - <i>Kajanaland</i></b>	<b>325,2</b>	<b>69,5</b>	<b>255,7</b>	<b>137,2</b>	<b>118,5</b>
Hyrnsalmi	13,7	3,9	9,8	5,4	4,4
Kajaani - <i>Kajana</i>	126,4	18,1	108,3	57,8	50,4
Kuhmo	41,7	10,4	31,3	15,8	15,5
Paltamo	15,9	4,1	11,8	6,1	5,6
Puolanka	14,5	4,4	10,1	5,1	5,0
Ristijärvi	7,6	2,4	5,1	2,9	2,2
Sotkamo	37,8	9,3	28,5	16,6	11,9
Suomussalmi	41,6	11,0	30,6	14,6	16,0
Vaala	15,3	3,6	11,8	6,4	5,4
Vuolijoki	10,6	2,2	8,4	6,3	2,1
<b>Lappi - <i>Lappland</i></b>	<b>677,3</b>	<b>122,6</b>	<b>554,7</b>	<b>282,8</b>	<b>271,9</b>
Enontekiö - <i>Enontekis</i>	6,3	1,8	4,5	1,7	2,8
Inari - <i>Enare</i>	25,8	4,2	21,6	8,1	13,5
Kemi	100,2	14,2	86,0	56,1	29,8
Kemijärvi	43,3	8,1	35,3	19,3	15,9
Keminmaa	28,3	4,3	24,0	15,0	9,0
Kittilä	20,3	4,5	15,8	7,3	8,5
Kolari	13,4	2,9	10,5	5,4	5,1
Muonio	8,8	1,3	7,5	2,7	4,8
Pelkosenniemi	4,8	1,3	3,5	1,8	1,7
Pello	18,7	4,2	14,5	7,0	7,5
Posio	16,7	4,8	12,0	7,3	4,7
Ranua	14,6	4,5	10,1	5,8	4,3
Rovaniemi	191,9	28,2	163,7	68,4	95,3
Salla	21,5	5,6	15,9	7,7	8,2
Savukoski	5,2	1,1	4,1	1,9	2,1
Simo	14,4	2,6	11,7	8,1	3,7
Sodankylä	34,9	7,1	27,8	11,3	16,5
Tervola	15,2	3,3	11,8	6,9	5,0
Tornio - <i>Torneå</i>	66,8	12,4	54,5	31,3	23,2
Utsjoki	5,2	0,9	4,3	1,6	2,7
Ylitornio - <i>Övertorneå</i>	21,0	5,3	15,7	8,1	7,6
<b>Ahvenanmaa - <i>Åland</i></b>	<b>88,5</b>	<b>11,3</b>	<b>77,2</b>	<b>46,0</b>	<b>31,2</b>
Brändö	2,0	0,4	1,5	0,7	0,8
Eckerö	2,6	0,5	2,1	1,3	0,8
Finström	7,5	1,0	6,5	3,9	2,6
Föglö	2,2	0,4	1,7	0,9	0,8
Geta	1,3	0,4	0,9	0,6	0,2
Hammarland	3,8	0,7	3,2	2,1	1,0
Jomala	9,2	1,2	8,0	4,9	3,1
Kumlinge	1,7	0,3	1,4	0,6	0,8
Kökar	1,1	0,2	0,8	0,3	0,5
Lemland	4,5	0,5	4,0	2,4	1,6

**10 Eläkemenno eläkejärjestelmän mukaan vuonna 2006, milj. €**  
**10 Pensionsutgiften efter pensionssystem 2006, mn €**

Maakunta - <i>Landskap</i> Kunta - <i>Kommun</i>	Kaikki eläkkeet <i>Samtliga pensioner</i>	Kelan eläkkeet <i>FPA-pensioner</i>	Työeläkkeet - <i>Arbetspensioner</i>		
			Kaikki työeläkkeet <i>Samtliga arbetspensioner</i>	Yksityinen sektori <i>Privata sektorn</i>	Julkinen sektori <i>Offentliga sektorn</i>
<b>Koko eläkemenno - <i>Hela pensionsutgiften</i></b>	<b>17 856,7</b>	<b>2 778,2</b>	<b>15 078,5</b>	<b>9 338,7</b>	<b>5 739,7</b>
<b>Suomeen maksettu - <i>Betalats i Finland</i></b>	<b>17 646,1</b>	<b>2 710,4</b>	<b>14 935,7</b>	<b>9 227,6</b>	<b>5 708,0</b>
<b>Ahvenanmaa - <i>Åland</i></b>	<b>88,5</b>	<b>11,3</b>	<b>77,2</b>	<b>46,0</b>	<b>31,2</b>
Lumparland	1,4	0,2	1,2	0,8	0,4
Maarianhamina - <i>Mariehamn</i>	40,9	3,8	37,1	21,9	15,2
Saltvik	5,4	0,8	4,6	2,9	1,7
Sottunga	0,6	0,1	0,5	0,2	0,3
Sund	2,9	0,5	2,4	1,6	0,9
Vårdö	1,6	0,3	1,3	0,7	0,5
<b>Ulkomaille maksettu - <i>Betalats till utlandet</i></b>	<b>210,6</b>	<b>67,8</b>	<b>142,8</b>	<b>111,1</b>	<b>31,7</b>





Tilaukset • Beställningar

Puhelin • Telefon: 010 7511

S-posti • E-post: [aineistotilaukset@etk.fi](mailto:aineistotilaukset@etk.fi)

ISSN 1795-5165 (Suomen virallinen tilasto)

ISSN 1238-1004 (Tilasto Suomen eläkkeensaajista kunnittain)

ISSN 1795-9853 (Verkkajulkaisu)