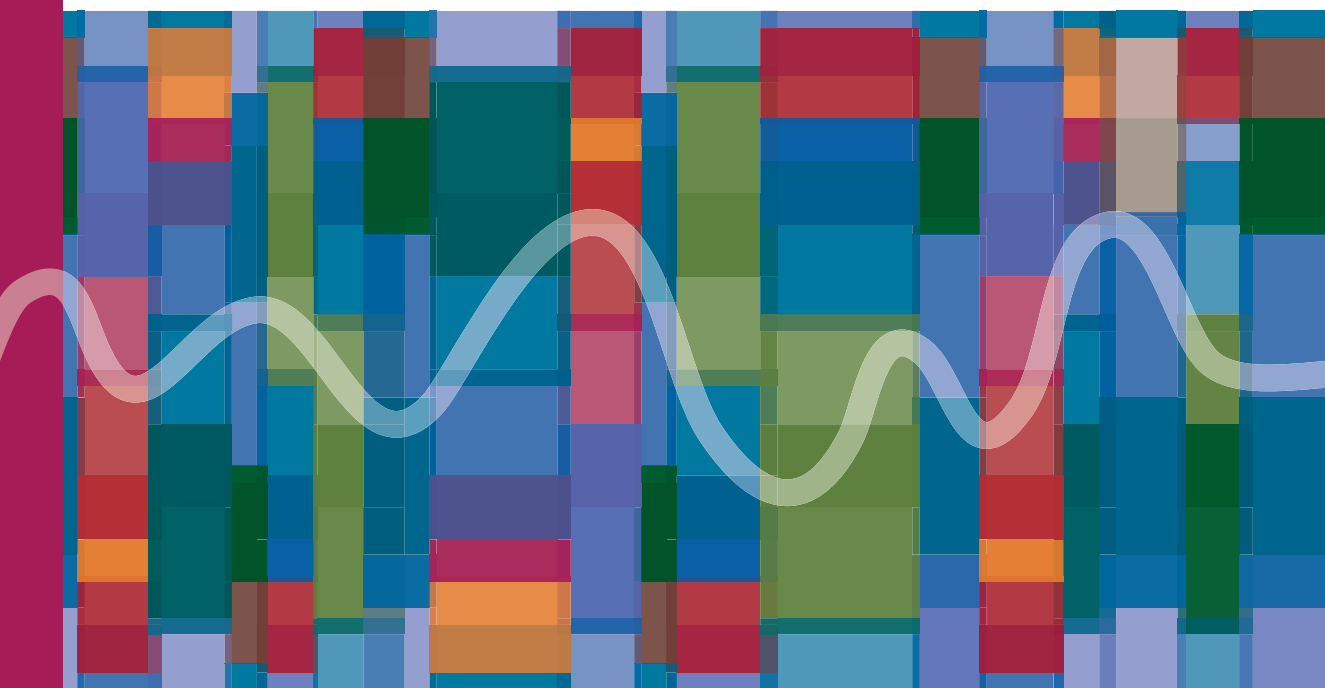


2006

TILASTO SUOMEN ELÄKKEENSAAJISTA

STATISTIK ÖVER PENSIONSTAGARNA I FINLAND

STATISTICAL YEARBOOK OF PENSIONERS IN FINLAND



Suomen virallinen tilasto  
Finlands officiella statistik  
Official Statistics of Finland

Eläketurvakeskus  
Pensionsskyddscentralen  
Finnish Centre for Pensions

Kansaneläkelaitos  
Folkpensionsanstalten  
The Social Insurance Institution of Finland



2006

TILASTO SUOMEN ELÄKKEENSAAJISTA  
STATISTIK ÖVER PENSIONSTAGARNA I FINLAND  
STATISTICAL YEARBOOK OF PENSIONERS IN FINLAND

Suomen virallinen tilasto  
Finlands officiella statistik  
Official Statistics of Finland

Sosiaaliturva 2007  
Socialskydd  
Social Protection

Eläketurvakeskus  
Pensionsskyddscentralen  
Finnish Centre for Pensions

Kansaneläkelaitos  
Folkpensionsanstalten  
The Social Insurance Institution of Finland

Helsinki 2007 • Helsingfors 2007

**Eläketurvakeskus (ETK)**

Tilasto-osasto  
00065 ELÄKETURVAKESKUS

**Tiedustelut**

Heidi Nyman  
Puh. 010 751 2139  
S-posti heidi.nyman@etk.fi

**Kansaneläkelaitos (Kela)**

Tilastoryhmä  
PL 450, 00101 HELSINKI

Esko Ruhanen  
Puh. 020 434 1364  
S-posti esko.ruhanen@kela.fi

**Pensionsskyddscentralen (PSC)**

Statistikavdelningen  
FI-00065 PENSIONSSKYDDSCENTRALEN

**Förfrågningar**

Heidi Nyman  
Tfn +358 10 751 2139  
E-post heidi.nyman@etk.fi

**Folkpensionsanstalten (FPA)**

Statistikgruppen  
PB 450, FI-00101 HELSINGFORS

Esko Ruhanen  
Tfn +358 20 434 1364  
E-post esko.ruhanen@kela.fi

***Finnish Centre for Pensions***

*Statistical Department*  
FI-00065 ELÄKETURVAKESKUS

***Inquiries***

*Heidi Nyman*  
*Tel. +358 10 751 2139*  
*E-mail heidi.nyman@etk.fi*

***Social Insurance Institution***

*of Finland, Statistical Branch*  
BOX 450, FI-00101 HELSINKI

*Esko Ruhanen*  
*Tel. +358 20 434 1364*  
*E-mail esko.ruhanen@kela.fi*

**Tilaukset - Beställningar - Copies available from**

Puh. – Tfn – Tel: +358 10 7511  
S-posti – E-post – E-mail: aineistotilaukset@etk.fi

Hakapaino Oy  
Helsinki 2007

ISSN 1795-5165 (Suomen virallinen tilasto)  
ISSN 0780-3028 (Tilasto Suomen eläkkeensaajista)  
ISSN 1795-522X (Verkkojulkaisu)

## LUKIJALLE

Tilasto Suomen eläkkeensaajista sisältää tietoja kaikista työ- ja kansaneläkkeensaajista, eläkkeelle siirtyneistä ja eläkemenosta. Eläkkeensaajia koskevat lukumäärä- ja keskieläketiedot on luokiteltu eläkelajin sekä eläkkeensaajan iän ja sukupuolen mukaan. Työkyvyttömyyseläkettä saavista ja työkyvyttömyyseläkkeelle siirtyneistä on tietoja myös työkyvyttömyyden pääasiallisen syyn mukaan.

Julkaisun taulukot on jaettu kolmeen osaan: ensimmäinen osa käsittelee vuoden lopussa eläkettä saavia, toinen osa vuoden aikana eläkkeelle siirtyneitä ja kolmas osa eläkemenoa. Taulukot sisältävät tietoja kaikista eläkkeensaajista sekä erikseen tietoja Suomessa ja ulkomailla asuvista eläkkeensaajista, poikkeuksena eläkkeelle siirtyneet, joista ei ainakaan toistaiseksi tehdä erillistä tilastoa ulkomailla asuvista.

Eläketurvakeskus ja Kansaneläkelaitos ovat yhdessä tuottaneet rekisteritietoihinsa perustuvaa yhteistilastoa Suomen eläkkeensaajista vuodesta 1981 lähtien. Vuosina 1981–1990 kirja julkaistiin erikseen suomen- ja ruotsinkielisenä. Ruotsinkielinen osa sisälsi suppean englanninkielisen liitteen. Vuodesta 1991 lähtien julkaisu on ollut kolmikielinen.

Tilasto ilmestyy osana Suomen virallista tilastoa. Se täyttää siten Suomen viralliselle tilastolle asetetut laatukriteerit. Julkaisun alussa on kuvaus eläkejärjestelmästä ja eläkeetuksista sekä liitteessä 1 suppea yhteenveto keskeisistä lainsäädännön muutoksista. Julkaisun on toimittanut Heidi Nyman. Julkaisun tuottamiseen ovat osallistuneet Maija Hiltunen, Katariina Käkönen, Kaarlo Maaniemi ja Esko Ruhanen.

*Helsingissä marraskuussa 2007*

## TILL LÄSAREN

Statistiken om pensionstagarna i Finland innehåller uppgifter om samtliga arbetspensions- och folkpensionstagare, nypensionerade och pensionsutgiften. Uppgifterna om antal och genomsnittlig pension har indelats per pensionsslag samt efter pensionstagarens ålder och kön. I fråga om dem som får invalidpension samt nya invalidpensionstagare finns även uppgifter enligt den huvudsakliga orsaken till arbetsoförmågan.

Tabellerna i publikationen har indelats i tre delar. Den första delen handlar om personer som får pension vid utgången av året, den andra om personer som gått i pension under året och den tredje om pensionsutgiften. Tabellerna innehåller uppgifter om alla pensionstagare samt separat om pensionstagare bosatta i Finland och pensionstagare bosatt utomlands, med undantag av nypensionerade. Nypensionerade bosatta utomlands statistikförs åtminstone tills vidare inte separat.

Pensionsmyndigheten och Folkpensionsanstalten har sedan år 1981 gett ut en gemensam publikation med statistik om pensionstagarna utgående från sina registeruppgifter. Under åren 1981–1990 utkom boken på finska och svenska separat. Den svenska upplagan innehöll ett sammandrag på engelska. Sedan år 1991 har publikationen getts ut på tre språk i en och samma upplaga.

Statistiken utkommer som en del av Finlands officiella statistik. Den fyller således de kvalitetskrav som ställs på Finlands officiella statistik. I början av publikationen finns en beskrivning av pensionssystemet och pensionsförmånerna. I bilaga 1 finns ett kort sammandrag av de viktigaste ändringarna i lagstiftningen. Redaktör för publikationen är Heidi Nyman. I redigeringsarbetet har även Maija Hiltunen, Katariina Käkönen, Kaarlo Maaniemi och Esko Ruhanen deltagit.

*Helsingfors, november 2007*

## **INTRODUCTION**

*The Statistical Yearbook of Pensioners in Finland includes data on all recipients of statutory earnings-related and national pensions, new pension recipients and pension expenditure. Data on numbers and average pensions as regards the pension recipients are classified according to pension benefit as well as by the age and sex of the pension recipient. As regards disability pension recipients and new recipients of a disability pension, data by main cause of disability are also available.*

*The tables in the publication are divided into three parts: the first part concerns persons receiving a pension at the end of the year, the second part persons having retired during the year and the third part pension expenditure. The tables include data on all pension recipients as well as separately data on pension recipients resident in Finland and abroad, the exception being persons having retired, for which separate statistics are as yet not drawn up regarding persons resident abroad.*

*Since 1981 the Finnish Centre for Pensions and the Social Insurance Institution have cooperated in producing a statistical yearbook of pensioners in Finland. In 1981–1990 separate issues were published in Finnish and Swedish. The latter included a concise summary in English. As of 1991, the statistical yearbook has been published in three languages.*

*The statistics is published as part of the Official Statistics of Finland. It thus meets the quality criteria set for Official Statistics of Finland. At the beginning of the publication there is a description of the pension system and pension benefits, and in Appendix 1 a concise summary of essential amendments to the legislation. The publication was edited by Heidi Nyman. Maija Hiltunen, Katariina Käkönen, Kaarlo Maaniemi and Esko Ruhanen have participated in the production of the publication.*

*Helsinki, November 2007*

# SISÄLTÖ

<b>1</b>	<b>Eläkejärjestelmän kuvaus vuonna 2006 .....</b>	<b>14</b>
<b>2</b>	<b>Tilastokatsaus .....</b>	<b>21</b>
<b>3</b>	<b>Aineisto ja sen luotettavuus .....</b>	<b>24</b>
<b>4</b>	<b>Käsitteet .....</b>	<b>26</b>
	<b>Taulukot.....</b>	<b>63</b>
<b>1</b>	<b>Eläkkeensaajat .....</b>	<b>63</b>
	1.1 Kaikki eläkkeensaajat.....	65
	1.2 Suomessa asuvat eläkkeensaajat.....	71
	1.3 Ulkomailla asuvat eläkkeensaajat .....	97
<b>2</b>	<b>Eläkkeelle siirtyneet .....</b>	<b>101</b>
	2.1 Kaikki eläkkeelle siirtyneet .....	102
	2.2 Suomessa asuvat eläkkeelle siirtyneet .....	104
<b>3</b>	<b>Eläkemeno .....</b>	<b>109</b>
Liite 1	Laatuseloste.....	112
Liite 2	Lainsäädännössä tapahtuneita muutoksia.....	123
Liite 3	Työkyvyttömyyseläkkeiden diagnoosikoodit.....	133
Liite 4	EU/ETA- ja muut sosiaaliturvasopimusmaat .....	136

# INNEHÅLL

<b>1</b>	<b>Beskrivning av pensionssystemet år 2006 .....</b>	<b>29</b>
<b>2</b>	<b>Statistiköversikt .....</b>	<b>37</b>
<b>3</b>	<b>Material och dess tillförlitlighet .....</b>	<b>40</b>
<b>4</b>	<b>Begrepp .....</b>	<b>41</b>
	<b>Tabeller .....</b>	<b>63</b>
<b>1</b>	<b>Pensionstagare .....</b>	<b>63</b>
	1.1 Samtliga pensionstagare.....	65
	1.2 I Finland bosatta pensionstagare .....	71
	1.3 Pensionstagare bosatta utomlands.....	97
<b>2</b>	<b>Nypensionerade .....</b>	<b>101</b>
	2.1 Samtliga nypensionerade .....	102
	2.2 I Finland bosatta nypensionerade .....	104
<b>3</b>	<b>Pensionsutgiften .....</b>	<b>109</b>
Bilaga 1	Kvalitetsbeskrivning .....	115
Bilaga 2	Ändringar i lagstiftningen.....	126
Bilaga 3	Diagnoskoderna för ivalidpensioner.....	134
Bilaga 4	Landskapen och EU/EES- och övriga avtalsländer .....	136



# CONTENTS

<b>1</b>	<b>Description of the pension system in 2006 .....</b>	<b>45</b>
<b>2</b>	<b>Statistical overview .....</b>	<b>53</b>
<b>3</b>	<b>The data and reliability of data .....</b>	<b>57</b>
<b>4</b>	<b>Concepts .....</b>	<b>58</b>
<b>Tables .....</b>		<b>63</b>
<b>1</b>	<b>Pension recipients .....</b>	<b>63</b>
	1.1 All pension recipients .....	65
	1.2 Pension recipients resident in Finland .....	71
	1.3 Pension recipients resident abroad.....	97
<b>2</b>	<b>New retirees.....</b>	<b>101</b>
	2.1 All new retirees .....	102
	2.2 New retirees resident in Finland .....	104
<b>3</b>	<b>Pension expenditure.....</b>	<b>109</b>
Appendix 1 Quality description .....		119
Appendix 2 Changes to the legislation.....		129
Appendix 3 Codes for disease categories relating to disability pensions .....		135
Appendix 4 Regions and EU/EEA and other agreement countries.....		136

## Käytetyt symbolit:

- ei tapauksia
- . loogisesti mahdoton
- .. tietoa ei ole saatavissa tai sitä ei julkaista tapausten vähäisyyden vuoksi

## Använda symboler:

- inga fall
- . logiskt omöjligt
- .. uppgifter ej tillgänglig eller utsluten p g a det ringa antalet fall

## Symbols used in the tables:

- Magnitude nil
- . Category not applicable
- .. Data not available or not published due to small number of cases

## Taulukkuuettelo

<b>1</b>	<b>Eläkkeensaajat .....</b>	<b>63</b>
<b>1.1</b>	<b>Kaikki eläkkeensaajat 31.12.2006</b>	
1.1.1	Eläkkeensaajien lukumäärä vuosina 1991–2006 eläkkeen rakenteen mukaan .....	65
1.1.2	Eläkkeensaajien lukumäärä vuosina 1991–2006 eläkelajin mukaan .....	66
1.1.3	Keskieläkkeet vuosina 1989–2006 eläkelajin mukaan .....	67
1.1.4	Kaikki eläkkeensaajat iän mukaan .....	68
1.1.5	Omaa eläkettä saavat iän mukaan .....	69
1.1.6	Kaikki eläkkeensaajat eläkelajin ja iän mukaan.....	70
<b>1.2</b>	<b>Suomessa asuvat eläkkeensaajat 31.12.2006</b>	
1.2.1	Kaikki Suomessa asuvat eläkkeensaajat ja väestöosuudet vuosina 1983–2006 .....	71
1.2.2	Suomessa asuvat omaa eläkettä saavat ja väestöosuudet vuosina 1983–2006 .....	72
1.2.3	Kaikki Suomessa asuvat eläkkeensaajat iän mukaan .....	73
1.2.4	Suomessa asuvat omaa eläkettä saavat iän mukaan .....	74
1.2.5	Kaikki Suomessa asuvat eläkkeensaajat, omaa eläkettä saavat ja perhe-eläkettä saavat sekä väestöosuudet iän mukaan .....	75
1.2.6A	Suomessa asuvat työikäiset omaa eläkettä saavat eläkelajin ja iän mukaan .....	76
1.2.6B	Suomessa asuvien työikäisten omaa eläkettä saavien väestöosuudet eläkelajin ja iän mukaan .....	77
1.2.7	Suomessa asuvat vanhuuseläkkeensaajat iän mukaan .....	78
1.2.8	Suomessa asuvat työttömyyseläkkeensaajat iän mukaan .....	79
1.2.9	Suomessa asuvat työkyvyttömyyseläkkeensaajat iän mukaan .....	80
1.2.10	Suomessa asuvat työkyvyttömyyseläkkeensaajat ja väestöosuudet päädiagnoosin mukaan .....	81
1.2.11	Suomessa asuvat työkyvyttömyyseläkkeensaajat päädiagnoosin ja iän mukaan.....	82
1.2.12	Suomessa asuvat perhe-eläkkeensaajat iän mukaan .....	83
1.2.13	Kaikki Suomessa asuvat eläkkeensaajat ja väestöosuudet maakunnan ja iän mukaan .....	84
1.2.14	Suomessa asuvat omaa eläkettä saavat ja väestöosuudet maakunnan ja iän mukaan .....	85
1.2.15	Suomessa asuvien omaa eläkettä saavien keskimääräiset oma- ja kokonaiseläkkeet iän mukaan .....	86
1.2.16	Suomessa asuvien vanhuus-, työkyvyttömyys- ja työttömyyseläkettä saavien keskimääräiset oma- ja kokonaiseläkkeet .....	87
1.2.17	Suomessa asuvien perhe-eläkettä saavien keskimääräiset perhe- ja kokonaiseläkkeet iän mukaan .....	88

1.2.18	Kaikkien Suomessa asuvien eläkkeensaajien kokonaiseläkejakauma .....	89
1.2.19	Suomessa asuvien omaa eläkettä saavien kokonaiseläkejakauma.....	90
1.2.20	Suomessa asuvien omaa eläkettä saavien omaeläkejakauma .....	91
1.2.21	Suomessa asuvien vanhuus-, työkyvyttömyys- ja työttömyyseläkettä saavien kokonaiseläkejakauma .....	92
1.2.22	Suomessa asuvien vanhuus-, työkyvyttömyys- ja työttömyyseläkettä saavien omaeläkejakauma .....	93
1.2.23	Suomessa asuvien leskeneläkettä saavien kokonaiseläkejakauma .....	94
1.2.24	Suomessa asuvien leskeneläkettä saavien perhe-eläkejakauma .....	95
1.2.25	Suomessa asuvien omaa eläkettä saavien keskimääräiset oma- ja kokonaiseläkkeet maakunnittain.....	96
<b>1.3</b>	<b>Ulkomailla asuvat eläkkeensaajat 31.12.2006</b>	
1.3.1A	Ulkomailla asuvat eläkkeensaajat eläkkeen rakenteen ja saajan asuinmaan mukaan .....	97
1.3.1B	Ulkomailla asuvat eläkkeensaajat eläkkeen rakenteen ja saajan kansalaisuuden mukaan .....	98
1.3.2A	Ulkomailla asuvien eläkkeensaajien lukumäärä ja keskimääräinen kokonaiseläke eläkelajin ja saajan asuinmaan mukaan .....	99
1.3.2B	Ulkomailla asuvien eläkkeensaajien lukumäärä ja keskimääräinen kokonaiseläke eläkelajin ja saajan kansalaisuuden mukaan .....	100
<b>2</b>	<b>Eläkkeelle siirtyneet .....</b>	<b>101</b>
<b>2.1</b>	<b>Kaikki vuonna 2006 eläkkeelle siirtyneet</b>	
2.1.1	Eläkkeelle siirtyneet iän mukaan .....	102
2.1.2	Eläkkeelle siirtyneet eläkelajin mukaan .....	103
<b>2.2</b>	<b>Suomessa asuvat vuonna 2006 eläkkeelle siirtyneet</b>	
2.2.1A	Suomessa asuvat eläkkeelle siirtyneet eläkelajin mukaan .....	104
2.2.1B	Suomessa asuvien eläkkeelle siirtyneiden osuus ei-eläkkeellä olevasta väestöstä eläkelajin mukaan .....	105
2.2.2	Suomessa asuvat työkyvyttömyyseläkkeelle siirtyneet ja väestöosuudet päädiagnoosin mukaan .....	106
2.2.3	Suomessa asuvat työkyvyttömyyseläkkeelle siirtyneet päädiagnoosin ja iän mukaan .....	107
2.2.4	Suomessa asuvat eläkkeelle siirtyneet maakunnan ja iän mukaan .....	108
2.2.5	Suomessa asuvat eläkkeelle siirtyneet maakunnan ja eläkelajin mukaan .....	108
<b>3</b>	<b>Eläkemeno vuonna 2006 .....</b>	<b>109</b>
3.1	Eläkemeno eläkelajin ja maakunnan mukaan .....	110
3.2	Eläkemeno eläkelajin, eläkejärjestelmän ja maakunnan mukaan .....	111

## Företeckning över tabeller

<b>1</b>	<b>Pensionstagare .....</b>	<b>63</b>
<b>1.1</b>	<b>Samtliga pensionstagare 31.12.2006</b>	
1.1.1	Antalet pensionstagare under åren 1991–2006 efter pensionsstruktur.....	65
1.1.2	Antalet pensionstagare under åren 1991–2006 efter pensionsslag .....	66
1.1.3	Medelpensioner under åren 1989–2006 efter pensionsslag .....	67
1.1.4	Samtliga pensionstagare efter ålder.....	68
1.1.5	Egenpensionstagare efter ålder .....	69
1.1.6	Samtliga pensionstagare efter pensionsslag och ålder.....	70
<b>1.2</b>	<b>I Finland bosatta pensionstagare 31.12.2006</b>	
1.2.1	Samtliga pensionstagare bosatta i Finland, antal och befolkningsandelar åren 1983–2006 .....	71
1.2.2	I Finland bosatta egenpensionstagare, antal och befolkningsandelar åren 1983–2006 .....	72
1.2.3	Samtliga pensionstagare bosatta i Finland efter ålder .....	73
1.2.4	I Finland bosatta egenpensionstagare efter ålder .....	74
1.2.5	Samtliga pensionstagare, egenpensionstagare och familjepensionstagare bosatta i Finland, antal och befolkningsandelar efter ålder .....	75
1.2.6A	I Finland bosatta egenpensionstagare i förvärvsaktiv ålder efter pensionsslag och ålder .....	76
1.2.6B	I Finland bosatta egenpensionstagare i förvärvsaktiv ålder efter pensionsslag och ålder, befolkningsandelar .....	77
1.2.7	I Finland bosatta ålderspensionstagare efter ålder .....	78
1.2.8	I Finland bosatta arbetslöshetspensionstagare efter ålder .....	79
1.2.9	I Finland bosatta invalidpensionstagare efter ålder .....	80
1.2.10	I Finland bosatta invalidpensionstagare och befolkningsandelar efter huvuddiagnos .....	81
1.2.11	I Finland bosatta invalidpensionstagare efter huvuddiagnos och ålder .....	82
1.2.12	I Finland bosatta familjepensionstagare efter ålder .....	83
1.2.13	Samtliga pensionstagare bosatta i Finland, antal och befolkningsandelar efter landskap och ålder .....	84
1.2.14	I Finland bosatta egenpensionstagare och befolkningsandelar efter landskap och ålder .....	85
1.2.15	I Finland bosatta egenpensionstagarnas genomsnittliga egen- och totalpensioner efter ålder .....	86
1.2.16	I Finland bosatta ålders-, invalid- och arbetslöshetspensionstagarnas genomsnittliga egen- och totalpensioner.....	87
1.2.17	I Finland bosatta familjepensionstagarnas genomsnittliga familje- och totalpensioner efter ålder .....	88
1.2.18	Samtliga pensionstagare bosatta i Finland fördelade efter total- pensionens storlek .....	89

1.2.19	I Finland bosatta egenpensionstagare fördelade efter totalpensionens storlek .....	90
1.2.20	I Finland bosatta egenpensionstagare fördelade efter egenpensionens storlek .....	91
1.2.21	I Finland bosatta ålders-, invalid- och arbetslöshetspensionstagare fördelade efter totalpensionens storlek .....	92
1.2.22	I Finland bosatta ålders-, invalid- och arbetslöshetspensionstagare fördelade efter egenpensionens storlek .....	93
1.2.23	I Finland bosatta efterlevandepensionstagare fördelade efter totalpensionens storlek.....	94
1.2.24	I Finland bosatta efterlevandepensionstagare fördelade efter familjepensionens storlek.....	95
1.2.25	I Finland bosatta egenpensionstagares genomsnittliga egen- och totalpensioner landskapsvis .....	96
<b>1.3</b>	<b>Pensionstagare bosatta utomlands 31.12.2006</b>	
1.3.1A	Pensionstagare bosatta utomlands efter pensionsstruktur och pensionstagarens bosättningsland .....	97
1.3.1B	Pensionstagare bosatta utomlands efter pensionsstruktur och pensionstagarens medborgarskap .....	98
1.3.2A	Pensionstagare bosatta utomlands, antal och genomsnittlig totalpension efter pensionsslag och pensionstagarens bosättningsland .....	99
1.3.2A	Pensionstagare bosatta utomlands, antal och genomsnittlig totalpension efter pensionsslag och pensionstagarens medborgarskap .....	100
<b>2</b>	<b>Nypensionerade .....</b>	<b>101</b>
<b>2.1</b>	<b>Samtliga nypensionerade år 2006</b>	
2.1.1	Nypensionerade efter ålder .....	102
2.1.2	Nypensionerade efter pensionsslag .....	103
<b>2.2</b>	<b>I Finland bosatta nypensionerade år 2006</b>	
2.2.1A	I Finland bosatta nypensionerade efter pensionsslag .....	104
2.2.1B	Andelen i Finland bosatta nypensionerade i förhållande till den icke-pensionerade befolkningen efter pensionsslag.....	105
2.2.2	I Finland bosatta nya invalidpensionstagare och befolkningsandelar efter huvuddiagnos.....	106
2.2.3	I Finland bosatta nya invalidpensionstagare efter huvuddiagnos och ålder.....	107
2.2.4	I Finland bosatta nypensionerade efter landskap och ålder .....	108
2.2.5	I Finland bosatta nypensionerade efter landskap och pensionsslag .....	108
<b>3</b>	<b>Pensionsutgiften år 2006 .....</b>	<b>109</b>
3.1	Pensionsutgiften efter pensionsslag och landskap .....	110
3.2	Pensionsutgiften efter pensionsslag, pensionssystem och landskap .....	111

## List of tables

<b>1</b>	<b>Pension recipients</b> .....	<b>63</b>
<b>1.1</b>	<b>All pension recipients as at 31.12.2006</b>	
1.1.1	Number of pension recipients by pension composition, 1991–2006 .....	65
1.1.2	Number of pension recipients by pension benefit, 1991–2006.....	66
1.1.3	Average pensions by pension benefit, 1989–2006.....	67
1.1.4	All pension recipients by age.....	68
1.1.5	Recipients of pensions in their own right by age .....	69
1.1.6	All pension recipients by pension benefit and age .....	70
<b>1.2</b>	<b>Pension recipients resident in Finland as at 31.12.2006</b>	
1.2.1	All pension recipients resident in Finland and population shares, 1983–2006.....	71
1.2.2	Recipients of pensions in their own right resident in Finland and population shares, 1983–2006 .....	72
1.2.3	All pension recipients resident in Finland by age .....	73
1.2.4	Recipients of pensions in their own right resident in Finland by age.....	74
1.2.5	All pension recipients, recipients of pensions in their own right and recipients of survivors' pensions resident in Finland and population shares by age .....	75
1.2.6A	Recipients of pensions in their own right of working age resident in Finland by pension benefit and age.....	76
1.2.6B	Recipients of pensions in their own right of working age resident in Finland as a percentage of the population by pension benefit and age .....	77
1.2.7	Recipients of old-age pensions resident in Finland by age .....	78
1.2.8	Recipients of unemployment pensions resident in Finland by age .....	79
1.2.9	Recipients of disability pensions resident in Finland by age .....	80
1.2.10	Recipients of disability pensions resident in Finland and population shares by main diagnosis.....	81
1.2.11	Recipients of disability pensions resident in Finland by main diagnosis and age.....	82
1.2.12	Recipients of survivors' pensions resident in Finland by age .....	83
1.2.13	All pension recipients resident in Finland and population shares by region and age.....	84
1.2.14	Recipients of pensions in their own right resident in Finland and population shares by region and age .....	85
1.2.15	Recipients of pensions in their own right resident in Finland - analysis of average pension in one's own right and average overall pension by age.....	86
1.2.16	Recipients of old-age, disability and unemployment pensions resident in Finland - analysis of average pension in one's own right and average overall pension .....	87
1.2.17	Recipients of survivors' pensions resident in Finland - analysis of average survivors' pension and average overall pension by age .....	88

1.2.18	<i>All pension recipients resident in Finland by size of overall pension .....</i>	89
1.2.19	<i>Recipients of pensions in their own right resident in Finland by size of overall pension .....</i>	90
1.2.20	<i>Recipients of pensions in their own right resident in Finland by size of pension in one's own right .....</i>	91
1.2.21	<i>Recipients of old-age, disability and unemployment pensions resident in Finland by size of overall pension.....</i>	92
1.2.22	<i>Recipients of old-age, disability and unemployment pensions resident in Finland by size of pension in one's own right .....</i>	93
1.2.23	<i>Recipients of surviving spouse's pensions resident in Finland by size of overall pension .....</i>	94
1.2.24	<i>Recipients of surviving spouse's pensions resident in Finland by size of survivors' pension .....</i>	95
1.2.25	<i>Recipients of pensions in their own right resident in Finland - analysis of average pension on one's own right and average overall pension by region.....</i>	96
<b>1.3</b>	<b><i>Pension recipients resident abroad as at 31.12.2006</i></b>	
1.3.1A	<i>Pension recipients resident abroad by pension composition and and by the pension recipient's country of residence.....</i>	97
1.3.1B	<i>Pension recipients resident abroad by pension composition and and by the pension recipient's nationality.....</i>	98
1.3.2A	<i>Number of pension recipients resident abroad and average overall pension by pension benefit and by the pension recipient's country of residence .....</i>	99
1.3.2B	<i>Number of pension recipients resident abroad and average overall pension by pension benefit and by the pension recipient's nationality.....</i>	100
<b>2</b>	<b><i>New retirees .....</i></b>	<b>101</b>
<b>2.1</b>	<b><i>All new retirees in 2006</i></b>	
2.1.1	<i>New retirees by age.....</i>	102
2.1.2	<i>New retirees by pension benefit .....</i>	103
<b>2.2</b>	<b><i>New retirees resident in Finland in 2006</i></b>	
2.2.1A	<i>New retirees resident in Finland by pension benefit .....</i>	104
2.2.1B	<i>Share of new retirees resident in Finland in relation to the non-retired population by pension benefit .....</i>	105
2.2.2	<i>Persons resident in Finland having retired on a disability pension and population shares by main diagnosis .....</i>	106
2.2.3	<i>Persons resident in Finland having retired on a disability pension by main diagnosis and age .....</i>	107
2.2.4	<i>New retirees resident in Finland by region and age .....</i>	108
2.2.5	<i>New retirees resident in Finland by region and pension benefit .....</i>	108
<b>3</b>	<b><i>Pension expenditure in 2006 .....</i></b>	<b>109</b>
3.1	<i>Pension expenditure by pension benefit and region .....</i>	110
3.2	<i>Pension expenditure by pension benefit, pension scheme and region .....</i>	111

# 1 Eläkejärjestelmän kuvaus vuonna 2006

Suomen eläkejärjestelmä koostuu pääpiirteissään kansaneläke- ja työeläkejärjestelmästä sekä eräistä erityisriskejä varten säädetyistä laeista kuten liikenne- ja tapaturmavakuutus- sekä sotilasvamman- ja sotilastapaturmalait.

Tämä julkaisu käsittää kaikki kansan- tai työeläkejärjestelmästä eläkettä saavat. Kansaneläkejärjestelmän piiriin kuuluvat kaikki Suomessa vakinaisesti asuvat. Työeläkejärjestelmän piiriin kuuluvat kaikki työsuhteessa olleet sekä yrittäjä- tai maatalousyrittäjätoimintaa harjoittaneet henkilöt, joiden ansiotoiminta ylittää lain edellyttämät vähimmäisehdot.

Vuoden 2006 lopussa yli 90 prosenttia kaikista eläkkeensaajista sai työeläkettä ja puolet kansaneläkejärjestelmän mukaista eli Kelan eläkettä. Samanaikaisesti eläkettä sekä kansan- että työeläkejärjestelmästä sai 42 prosenttia.

Yhden henkilön on mahdollista saada samanaikaisesti paitsi eri järjestelmien mukaista, myös eri eläkelajien mukaista eläkettä. Vuonna 2005 toteutetut työeläkelakien uudistukset ja kansaneläkelainsäädännön muutokset eriyttivät työ- ja kansaneläkkeitä entisestään. Erilaisten eläkeikien ja siirtymävaiheen säännösten seurauksena tulevat yleistymään tilanteet, joissa henkilö saa samanaikaisesti eri eläkelajin mukaista eläkettä eri eläkejärjestelmistä.

## 1.1 Kansaneläkejärjestelmä

Kansaneläkelainsäädännön mukaan kansaneläkkeeseen on oikeus Suomessa asuvalla henkilöllä. Suomen kansalaisella on oikeus kansaneläkkeeseen, jos hän on 16 vuotta täytettyään asunut Suomessa vähintään kolme vuotta. Muun maan kansalaiselle eläke voidaan myöntää, jos hän on 16 vuotta täytettyään asunut yhtäjaksoisesti Suomessa vähintään viisi vuotta välittömästi ennen eläkkeen alkamista. Työkyvyttömyyseläke voidaan myöntää ilman asumisaikavaatimuksia alle 21-vuotiaana Suomessa asuessaan työkyvyttömäksi tulleen.

Perhe-eläkkeeseen on oikeus Suomessa asuvalla leskellä ja lapsella. Lisäksi edellytetään, että edunjättäjä asui kuollessaan Suomessa. Edunjättäjän ja lesken asumisaikavaatimukset ovat samat kuin kansaneläkkeissä. Lapsilla näitä vaatimuksia ei ole.

Rintamalisä ja ylimääräinen rintamalisä myönnetään Suomessa asuvalle henkilölle, jolla on rintamalisään oikeuttava tunnus. Myös ulkomailla asuville Suomen kansalaisille voidaan maksaa rintamalisää, jos he saavat kansaneläkettä Suomesta.

### ***Kansaneläkelainsäädäntö 31.12.2006***

- KEL Kansaneläkelaki
- PEL Perhe-eläkelaki
- REL Rintamasotilaseläkelaki
- EAL Eläkkeensaajien asumistukilaki
- URL Laki ulkomaille maksettavasta rintamalisästä

EY-lainsäädäntö ja Suomen solmimat sosiaaliturvasopimukset aiheuttavat poikkeuksia asumiseen perustuvaan eläketurvaan. EY-säännökset koskevat EU/ETA-työntekijöitä



ja heidän perheenjäseniään. Pohjoismainen sosiaaliturvasopimus koskee lähinnä niitä EU/ETA-alueella asuvia pohjoismaiden kansalaisia, joihin ei sovelleta EY-lainsäädäntöä. Kahdenvälisillä sosiaaliturvasopimuksilla annetaan vastavuoroisesti oikeus toisen sopimusmaan eläkkeisiin.

Kela maksaa kansaneläkkeitä, joita ovat vanhuus-, työkyvyttömyys- ja työttömyyseläkkeet, sekä yleisiä perhe-eläkkeitä, joita ovat lesken- ja lapseneläkkeet. Kansaneläkkeen suuruus riippuu eläkkeensaajan omista työeläketuloista ja niihin verrattavista jatkuvista korvauksista, avio- tai avoliitosta sekä asuinpaikasta.

Useaa Kelan eläkettä ei voi saada samanaikaisesti. Työkyvyttömyys- ja työttömyyseläke lakkaavat 65-vuotiaana, kun vanhuuseläkeoikeus alkaa. Perhe-eläkettä ei makseta samalta ajalta kuin kansaneläkettä. Leskellä on kuitenkin oikeus 6 kuukauden pituiseen alkueläkkeeseen siltä osin kuin se olisi kansaneläkettä suurempi.

Kansaneläkelainsäädännön mukaan kansaneläke ja leskeneläke suhteutetaan Suomessa asuttuun aikaan (eläkkeensaajien asumistukea ja rintamalisä lukuun ottamatta). Myös lapseneläke suhteutetaan, jos edunjättäjä on ollut vakuutettuna EU/ETA-maassa, jossa maksetaan lapseneläkettä.

Kelan maksamat eläkkeet on sidottu elinkustannusindeksiin. Indeksitarkistus, joka tehdään tammikuun alussa, perustuu edellisen vuoden kolmannen neljänneksen elinkustannusindeksiin pistelukuun. Vuoden 2006 kansaneläkeindeksiin pisteluku oli 1377.

### ***Kelan eläkkeiden rakenne***

Eläkkeet rakentuvat vakiomääräisistä ja tulosidonnaisista eläkkeistä ja eläkkeen osista. **Tulosidonnaisia** eläkkeitä tai eläkkeen osia ovat työeläkevähenteinen kansaneläke, asumistuki, ylimääräinen rintamalisä, lapseneläkkeen täydennysmäärä sekä lesken alku- ja jatkoeläkkeen täydennysmäärä. Asumistuen suuruus riippuu myös asumiskustannuksista. **Vakiomääräisiä** eläkkeen osia ovat lapsikorotus, eläkkeensaajan hoitotuki ja rintamalisä. Lesken- ja lapseneläkkeen perusmäärät ovat niin ikään vakiomääräisiä.

Kansaneläke voi muodostua työeläkevähenteisestä kansaneläkkeestä, asumistuesta, hoitotuesta ja lapsikorotuksesta sekä rintamasotilaseläkelain perusteella maksettavasta rintamalisästä ja ylimääräisestä rintamalisästä.

Kansaneläkettä voidaan maksaa myös pelkkänä asumistukena, hoitotukena, rintamalisänä tai lapsikorotuksena. Tässä julkaisussa niitä ei ole kuitenkaan luettu kansaneläkkeiksi. Rahamäärät ovat mukana silloin, kun mainittujen etuuskien saajilla on työeläke.

Leskeneläkettä maksetaan alkueläkkeenä kuuden kuukauden ajan edunjättäjän kuolemasta lukien. Alkueläke voi muodostua vakiomääräisestä osasta sekä mahdollisesta tulosidonnaisesta osasta ja asumistuesta. Vakiomääräiseen osaan kuuluu aina perusmäärä ja osa lesken jatkoeläkkeen täydennysmäärästä. Lasta huoltavan lesken jatkoeläkettä maksetaan leskelle, jolla on alle 18-vuotias lapsi. Siihen kuuluu aina perusmäärä. Myös yksinäisen lesken on mahdollista saada jatkoeläkettä, johon voi kuulua jatkoeläkkeen täydennysmäärä ja asumistuki.

Kunnat on eläkkeiden maksamista varten jaettu elinkustannusten mukaan kahteen ryhmään. Kuntaryhmä vaikuttaa työeläkevähenteisen kansaneläkkeen, asumistuen, ylimääräisen rintamalisän ja leskeneläkkeen täydennysmäärän suuruuteen. Perhesuhteet

vaikuttavat tulosidonnaisten eläkkeen osien suuruuteen joko suoraan tai välillisesti tulorajojen tai asumiskustannusrajojen kautta.

## ***Kelan eläkkeiden rahoitus***

Kansaneläkelainsäädännön mukainen toiminta rahoitetaan työnantajien vakuutusmaksuilla, valtion osuuksilla ja kansaneläkerahaston tuotoilla.

### **1.2 Työeläkejärjestelmä**

Työeläkejärjestelmän piiriin kuuluvat 18–68-vuotiaat Suomessa työsuhteessa olevat sekä yrittäjät ja maatalousyrittäjät. Vakuuttamisvelvollisuus alkaa 18 vuoden täyttämistä seuraavan kuukauden alusta ja päättyy 68 vuoden iän täyttämiskuukauden loppuun. Myös suomalaisen työnantajan tilapäisesti ulkomaille lähettämä työntekijä vakuutetaan Suomessa. Suomessa työskentelevät ulkomaalaiset vakuutetaan Suomen työeläkelainsäädännön mukaisesti riippumatta siitä, onko työnantaja suomalainen vai ulkomaalainen. Kuitenkin tilapäinen työskentely vakuutetaan aina työnantajan kotimaassa.

Työeläkejärjestelmä koostuu yksityisestä ja julkisesta sektorista. Yksityisellä sektorilla työskentelee kolme neljäsosaa työvoimasta ja julkisella vajaa kolmannes. Yksityisen sektorin henkilöistä joka kuudes on yrittäjä.

**Yksityisen sektorin** työeläkelakien piiriin kuuluvat yksityisen työnantajan palveluksessa työtä tekevät, itsenäiset yrittäjät ja maatalousyrittäjät sekä merimieseläkelain piirissä työskentelevät. Yksityisen sektorin eläkkeisiin kuuluvat myös maatalousyrittäjille myönnettävät luopumisjärjestelmien mukaiset eläkkeet. Eläkesäätiöiden ja -kassojen maksamat muut kuin lakisääteiset eläkkeet eivät sisälly tämän julkaisun lukuihin.

**Julkisen sektorin** piiriin kuuluvat valtion palveluksessa olevat, osa opetusalan ja valtionapulaitosten henkilöstöstä, kaupunkien, kuntien ja kuntayhtymien palveluksessa sekä kirkon, seurakuntien ja seurakuntainliiton palveluksessa olevat. Julkisen sektorin piiriin kuuluvat myös Kansaneläkelaitoksen ja Suomen Pankin toimihenkilöt sekä ortodoksisen kirkon palvelukseen ennen 1.1.1994 tulleet henkilöt. Julkiseen sektoriin kuuluvat lisäksi valtion, kuntien ja kirkon maksamat vanhojen eläkesääntöjen mukaiset eläkkeet sekä Ahvenanmaan maakunnan hallituksen maksamat eläkkeet.

## ***Työeläkelainsäädäntö 31.12.2006***

### **Yksityinen sektori**

TEL	Työntekijäin eläkelaki
LEL	Lyhytaikaisissa työsuhteissa olevien työntekijäin eläkelaki
TaEL	Taiteilijoiden ja eräiden erityisryhmiin kuuluvien työntekijäin eläkelaki
MEL	Merimieseläkelaki
YEL	Yrittäjien eläkelaki
MYEL	Maatalousyrittäjien eläkelaki
LUTUL	Laki maatalousyrittäjien luopumistuesta

## Julkinen sektori

VEL	Valtion eläkelaki
VPEL	Valtion perhe-eläkelaki
KuEL	Kunnallinen eläkelaki
KiEL	Evankelis-luterilaisen kirkon eläkelaki
OrtKL	Laki ortodoksisesta kirkkokunnasta
SP	Suomen pankin eläkesääntö
KELA	Kansaneläkelaitoksen eläkesääntö
	Ahvenanmaan maakuntahallituksen eläkesääntö

Vuoden 2005 alussa voimaan tulleiden työeläkelakiuudistusten perusteella työeläkettä kertyy ikävuosien 18–67 aikana tehdystä työstä. Eläke lasketaan kunkin vuoden ansi-  
on ja ikää vastaavan karttumisprosentin mukaan. Eläke on laskettu uusien sääntöjen  
mukaan vuodesta 2005 lähtien. Vuoden 2005 alusta lukien eläkettä on karttunut myös  
tiettyjen palkattomien aikojen perusteella.

Ennen vuotta 2005 päättäneistä työsuhteista karttunut eläke lasketaan vuoden  
2004 loppuun saakka voimassa olleiden sääntöjen mukaan, jolloin eläke määräytyi  
pääsääntöisesti työuran keston ja karttumisprosentin sekä eläkkeen perusteena olevan  
palkan perusteella. Ennen vuotta 2005 alkaneet ja vuodenvaihteessa 2004–2005 jatku-  
neet työsuhteet päätettiin teknisesti vuoden 2004 loppuun. Siihen mennessä karttunut  
eläke lasketaan vuonna 2004 voimassa olevien sääntöjen mukaan.

Työeläkelakien perusteella maksetaan vanhuus-, työkyvyttömyys-, työttömyys-  
ja osa-aikaeläkkeitä sekä perhe-eläkkeitä. Maatalousyrittäjiä koskevien erillislakien  
perusteella maksetaan luopumis- ja sukupolvenvaihdoseläkkeitä sekä luopumiskor-  
vauksia ja luopumistukia.

Henkilön on mahdollista saada työeläkkeenä samanaikaisesti sekä usean työeläke-  
lain että usean eri eläkelajin mukaista eläkettä.

Sosiaali- ja terveysministeriö vahvistaa vuosittain työeläkeindeksin, TEL-puoliväli-  
indeksin sekä palkkakertoimen pisteluvun. Työeläkeindeksiä käytetään maksussa  
olevien eläkkeiden euromäärien tarkistamiseen vuosittain tammikuun alussa. Palkka-  
kerrointa on käytetty vuodesta 2005 lähtien eläkkeiden laskemiseen sekä työaikaisten  
ansioiden, yrittäjätyötulojen ja työeläkelaeissa säädettyjen rajamäärien tarkistamiseen.  
TEL-puoliväli-indeksi on käytössä vuoteen 2012 asti ja sitä käytetään eläkkeiden  
laskemiseen niissä tapauksissa, joissa eläke lasketaan vuoden 2004 loppuun voimassa  
olevien sääntöjen mukaan. Vuonna 2006 työeläkeindeksi oli 2081, TEL-puoliväli-  
indeksi 2246 ja palkkakerroin 1,063.

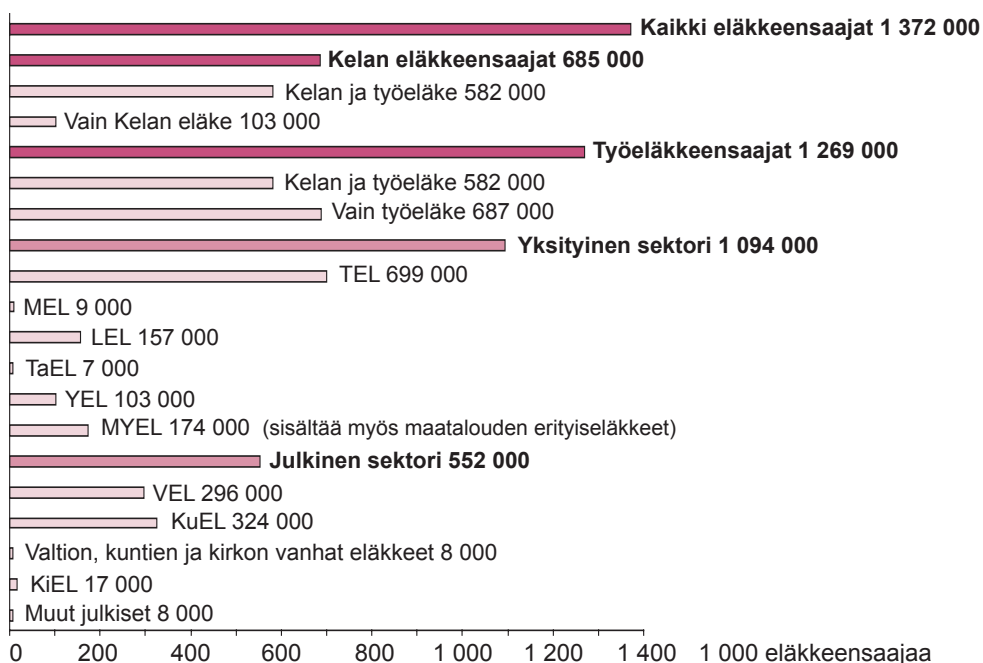
## ***Työeläkkeiden rahoitus***

**Yksityisen sektorin** eläkkeiden rahoitus perustuu vakuuttamiselle. Rahoitustapa on  
osittain rahastoiva ja osittain jakojärjestelmän mukainen. Järjestelmän menot peite-  
tään siis vakuutusmaksuilla ja rahastojen korkotuotoilla. TEL:n, LEL:n, TaEL:n ja  
MEL:n mukaisen vakuutusmaksun maksavat työnantaja ja työntekijä yhdessä. Yrit-  
täjäeläkelakien YEL ja MYEL mukaisen vakuutusmaksun maksaa kokonaan yrittäjä  
itse. Valtio osallistuu yrittäjäeläkkeiden rahoitukseen siltä osin kuin vakuutusmaksut

ja rahastojen korkotuotto eivät riitä eläkkeiden kustantamiseen. Vuonna 2006 valtio kustansi YEL-eläkkeistä 7 % ja MYEL ja SPVE-eläkkeistä 77 %. Valtio maksoi kokonaan luopumiseläkkeet, luopumiskorvaukset ja luopumistuet. Merimieseläkelain mukaisista eläkkeistä valtio kustantaa kolmanneksen.

**Valtion** eläkkeet rahoitetaan valtion talousarviosta. Vuodesta 1990 lähtien on eläkemaksuja kerätty myös Valtion eläkerahastoon. Rahastoon suorittavat maksuja valtion virastot ja laitokset sekä valtion liikelaitokset. Eläkkeitä ei makseta suoraan eläkerahastosta vaan sieltä voidaan siirtää varoja talousarvioon. **Kuntien** eläkkeistä vastaavat jäsenyhteisöt. Kasvaviin eläkemenoihin varautumiseksi on jäsenyhteisöiltä kerätty varoja ns. eläkevastuurahastoon vuodesta 1988 lähtien. Myös julkisen sektorin työntekijät ja toimihenkilöt osallistuvat eläkkeiden rahoitukseen maksamalla työntekijäin eläkemaksua.

*Kuvio 1. Eri eläkelakien perusteella eläkettä saavat henkilöt 31.12.2006*



### 1.3 Liikenne- ja tapaturmavakuutus- sekä sotilasvamman ja sotilastapaturmalait (SOLITA)

Liikennevakuutuslain perusteella korvataan moottoriajoneuvon liikenteessä aiheuttamat henkilövahingot. Tapaturmavakuutuslain perusteella suoritetaan korvauksia työtapaturmasta (työssä tai työmatkalla sattuneesta) tai ammattitaudista. Maatalousyrittäjät kuuluvat maatalousyrittäjien tapaturmavakuutuslain piiriin. Sotilastapaturmalain perusteella voi hakea korvausta 1.1.1991 tai sen jälkeen varusmiespalveluksessa sattuneen tapaturman tai palvelussairaudesta johdosta. Sotilasvammalain mukaan saavat korvausta sotainvalidit sekä muut ennen 1.1.1991 vammautuneet tai sairastuneet varusmiehet.

**Työ- tai kansaneläkkeen ohella** ns. SOLITA-eläkettä saavia oli vuoden 2006 lopussa 52 100. Näiden henkilöiden eläkkeiksi luokiteltavat SOLITA-korvaukset ovat mukana eläkkeiden keskimäärissä sekä suuruusjakaumissa. Pelkkää SOLITA-eläkettä saavia oli n. 6 500. Nämä eivät ole mukana tilaston luvuissa. Eläkemenoa käsittelevissä taulukoissa ei ole mukana SOLITA-eläkkeitä lainkaan.

## 1.4 Eläke-etuudet vuonna 2006

### ***Vanhuuseläke***

Työeläkejärjestelmästä voi siirtyä joustavasti vanhuuseläkkeelle 63–68 vuoden ikäisenä. Julkisella sektorilla on mahdollista siirtyä eläkkeelle myös aiemmin sovitun mukaisesti ns. henkilökohtaisessa tai ammatillisessa eläkeiässä ja merimieseläkelain mukaan ns. ansaitussa eläkeiässä. Kansaneläkejärjestelmässä vanhuuseläkkeen ikäraja on edelleen 65 vuotta. Henkilö, joka on täyttänyt pitkäaikaistyöttömän eläketuen saamisedellytykset, saa vanhuuseläkkeen varhentamattomana jo 62-vuotiaana sekä kansan- että työeläkejärjestelmästä.

**Varhennetulle** vanhuuseläkkeelle voi siirtyä 62-vuotiaana. Ennen vuotta 1945 syntyneillä ikäraja on 60 vuotta. Julkisella sektorilla ja merimieseläkelaisissa on siirtymisiässä lisäksi joitakin lievennyksiä. Varhennus pienentää karttunutta eläkettä pysyvästi.

Vanhuuseläkkeelle siirtymistä voi myös **lykätä** yli 68 vuoden iän täyttämisen. Tuolloin eläkkeeseen lasketaan ns. lykkäyskorotus. Kansaneläkkeen lykkäyskorotuksen ikäraja on edelleen 65 vuotta.

### ***Työkyvyttömyyseläke***

Työkyvyttömyyseläke voidaan myöntää työeläkejärjestelmässä 18–62-vuotiaalle ja kansaneläkejärjestelmässä 16–64-vuotiaalle henkilölle, jolla on työkykyä alentava sairaus. Terveystilan lisäksi otetaan huomioon työntekijän mahdollisuus hankkia ansiotuloja sellaisella saatavissa olevalla työllä, johon hänen kohtuudella odotetaan kykenevän, kun otetaan huomioon hänen koulutuksensa, ikänsä, aikaisempi toimintansa, asumisolosuhteensa ja muut näihin verrattavat seikat. Julkisella sektorilla riittää, että on sairauden, vian tai vamman takia tullut kykenemättömäksi omaan työhönsä. 60 vuotta täyttäneen, pitkään työssä olleen henkilön eläkeoikeutta arvioitaessa painotetaan erityisesti työkyvyttömyyden ammatillista luonnetta.

Työeläkejärjestelmässä edellytetään lisäksi, että työkyvyttömyyden voidaan arvioida kestävän vähintään vuoden. Kansaneläkejärjestelmässä eläkettä ei myönnetä 16–19-vuotiaalle henkilölle ennen kuin hänen kuntoutumismahdollisuutensa on selvitetty. Pysyvästi sokeaa tai liikuntakyvyttöä pidetään kansaneläkejärjestelmässä aina työkyvyttömänä.

Työkyvyttömyyseläke voidaan myöntää joko **toistaiseksi** tai **määräaikaisena kuntoutustukena**. Kuntoutustuki myönnetään, jos voidaan olettaa, että työkyky pystytään hoidolla tai kuntoutuksella ainakin osittain palauttamaan. Kuntoutustuen myöntäminen edellyttää aina hoito- tai kuntoutussuunnitelmaa.

Työkyvyttömyyseläke voidaan myöntää **täyden** tai **osaeläkkeen** suuruisena. Henkilölle myönnetään täysi työkyvyttömyyseläke, jos työkyvyn katsotaan vähentyneen ainakin 3/5 (MEL:ssä 2/3) ja osatyökyvyttömyyseläke, jos työkyvyn katsotaan vähentyneen 2/5–3/5 (MEL:ssä 1/3–2/3). Osaeläke on puolet täydestä työkyvyttömyyseläkkeestä. Kansaneläkkeenä maksettavaa työkyvyttömyyseläkettä ei myönnetä osaeläkkeen suuruisena.

**Yksilöllisen varhaiseläkkeen** voi saada vuonna 1943 tai sitä ennen syntynyt henkilö. Lisäehtona on, että henkilön työkyky on siinä määrin pysyvästi heikentynyt, ettei hän voi enää jatkaa nykyistä työtään tai ammattiaan vastaavaa työtä. Julkisella sektorilla yksilöllinen varhaiseläke voidaan tietyin edellytyksin myöntää myös vuosina 1944–1947 syntyneille. Yksilöllinen varhaiseläke voidaan myös maksaa osaeläkkeen suuruisena tai sen maksaminen voidaan kokonaan keskeyttää (eläke jää lepäämään), jos eläkkeensaajan ansiot kasvavat eläkkeellä ollessa säädettyjä määriä suuremmiksi.

Työeläkejärjestelmässä uusien sääntöjen mukaan myönnetty työkyvyttömyyseläke (eläketapahtuma sattunut 1.1.2006 tai sen jälkeen) muuttuu vanhuuseläkkeeksi 63-vuotiaana. Vanhojen sääntöjen mukaan myönnetty työkyvyttömyyseläke (eläketapahtuma on sattunut ennen 1.1.2006) muuttuu vanhuuseläkkeeksi 65-vuotiaana. Kansaneläkejärjestelmässä työkyvyttömyyseläke muuttuu vanhuuseläkkeeksi 65-vuotiaana.

## **Työttömyyseläke**

Työttömyyseläkkeen voi saada ennen vuotta 1950 syntynyt, 60 vuotta täyttänyt pitkäaikaisesti työtön. Lisäksi edellytetään, että henkilö on saanut enimmäisajan työttömyyspäivärahaa, on ollut työssä vähintään 5 vuotta viimeisten 15 vuoden aikana eikä hänelle voida osoittaa sellaista työtä, jonka vastaanottamisesta kieltäytyessään hän menettäisi oikeutensa työttömyyspäivärahaan.

Jos työttömyyseläkkeen saantiehtot täyttyvät 62 ikävuoden jälkeen, henkilölle myönnetään vanhuuseläke, johon ei tule varhennusvähennystä.

## **Osa-aikaeläke**

Osa-aikaeläkkeitä myönnetään vain työeläkejärjestelmässä. Osa-aikaeläkkeen voi saada 58 vuotta täyttänyt, ei muuta omaa eläkettä saava työntekijä, joka siirtyy kokoaikaisesta työstä osa-aikatyöhön.

Osa-aikatyössä työajan tulee olla keskimäärin vähintään 16 ja enintään 28 tuntia viikossa. Ansiot saavat olla 35–70 % aikaisemmista vakiintuneista ansioista.

Vuonna 1947 tai myöhemmin syntynyt voi jäädä osa-aikaeläkkeelle 68 vuoden ikään saakka ja ennen vuotta 1947 syntynyt 65 vuoden ikään saakka.

## **Perhe-eläke**

Perhe-eläkettä voidaan maksaa edunjättäjän kuoleman jälkeen lapselle, leskelle tai edunjättäjän entiselle puolisolle.

**Lapsella** on oikeus perhe-eläkkeeseen, jos hän on edunjättäjän kuollessa alle 18-vuotias. Kansaneläkejärjestelmässä myös 18–20-vuotias lapsi on oikeutettu lapseneläkkeeseen, jos hän opiskelee päätoimisesti tai on ammatillisessa koulutuksessa

(ns. koululaiseläke). Perhe-eläkkeeseen oikeutettuja lapsia voivat olla edunjättäjän oma lapsi, lesken lapsi, rekisteröidyn parisuhteen eloon jääneen osapuolen lapsi tai ottolapsi.

Perhe-eläke voidaan myöntää **leskelle**, jonka avioliitto on solmittu ennen kuin edunjättäjä on täyttänyt 65 vuotta ja jolla on tai on ollut edunjättäjän kanssa yhteinen lapsi. Jos yhteistä lasta ei ole, edellytetään, että avioliitto oli solmittu ennen kuin leski on täyttänyt 50 vuotta, avioliitto oli kestänyt vähintään 5 vuotta ja leski oli edunjättäjän kuollessa täyttänyt 50 vuotta. Työeläkejärjestelmässä eläke voidaan myöntää myös alle 50-vuotiaalle leskelle, jos leski oli saanut työkyvyttömyyseläkettä yhdenjaksoisesti vähintään kolme vuotta ennen edunjättäjän kuolemaa. Em. edellytykset koskevat myös rekisteröidyn parisuhteen eloon jäänyttä osapuolta.

Työeläkejärjestelmässä perhe-eläke voidaan myöntää myös edunjättäjän **entiselle aviopuolisolle** tai rekisteröidystä parisuhteesta eronneelle osapuolelle, jos edunjättäjä oli kuollessaan velvollinen maksamaan hänelle elatusapua.

### ***Maatalouden erityiseläkkeet***

Maatalouden erityiseläkkeitä maksetaan vain työeläkejärjestelmän yksityisellä sektorilla. Maatalouden erityiseläkkeenä voi saada luopumis- tai sukupolvenvaihdoseläkettä, luopumiskorvausta tai luopumistukea. Luopumiseläkkeitä myönnettiin vuosina 1974–1992, sukupolvenvaihdoseläkkeitä vuosina 1974–1995 ja luopumiskorvauksia vuosina 1993–1995. Luopumistukia on myönnetty vuodesta 1995 lähtien.

Luopumistuen voi saada maanviljelijä, joka pysyvästi luopuu kaupallisen maa- ja metsätalouden harjoittamisesta tai poronhoitaja, joka pysyvästi luopuu porotalouden harjoittamisesta. Luopumistavasta ja -vuodesta riippuu, minkä ikäisenä voi jäädä luopumistuella. Nuorempi puoliso voi saada eläkeoikeuden uinuvana.

## **2 Tilastokatsaus**

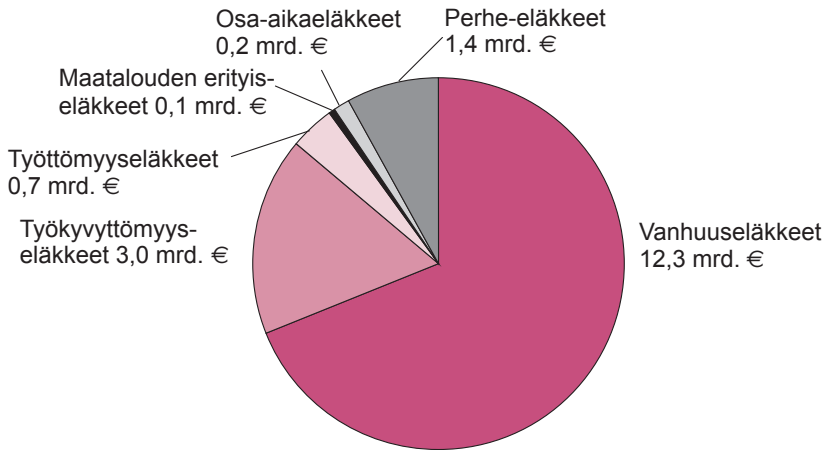
### **2.1 Kaikki eläkkeensaajat ja eläkemeno**

Vuoden 2006 lopussa oli eläkkeensaajia lähes 1,4 miljoonaa. Heistä 1,1 miljoonaa sai vain omaa eläkettä, oma- ja perhe-eläkettä sai 230 000 ja pelkkää perhe-eläkettä 60 000. Kaikista eläkkeensaajista oli naisten osuus 57 prosenttia. Ulkomailla asuvia eläkkeensaajia oli 58 000.

Vuonna 2006 maksettiin eläkkeitä yhteensä 18,6 miljardia euroa, mikä on 43 prosenttia sosiaalimenoista ja 11 prosenttia bruttokansantuotteesta. Työeläkkeitä maksettiin 15,1 miljardia euroa, Kelan eläkkeitä 2,8 miljardia euroa ja SOLITA- ja vapaamuotoisia eläkkeitä yhteensä 0,7 miljardia euroa.

**Kuvio 2. Työ- ja Kelan eläkemeno eläkelajin mukaan vuonna 2006**

17,9 mrd. euroa<sup>1</sup>

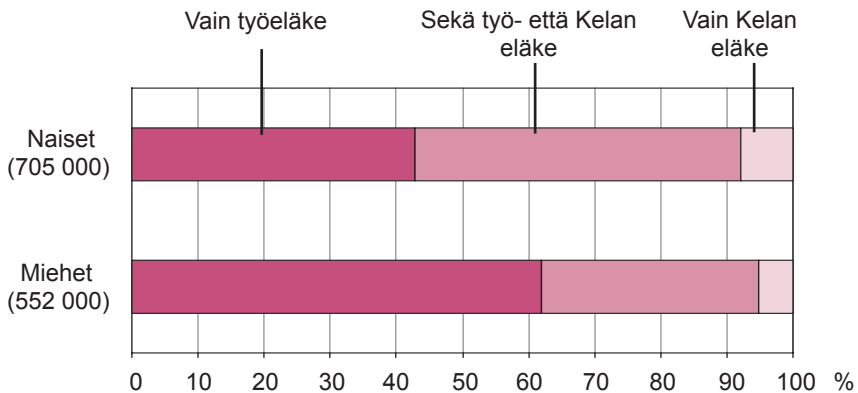


<sup>1</sup>Sisältää myös kansaneläkkeet, jotka muodostuvat pelkästä eläkkeensaajan asumistuesta, hoitotuesta, lapsikorotuksesta tai rintamalisästä.

## 2.2 Suomessa asuvat eläkkeensaajat

Suomessa asuvia omaeläkkeensaajia oli vuoden 2006 lopussa vajaat 1,3 miljoonaa. Heistä sai pelkkää työeläkettä 51 prosenttia, sekä työ- että Kelan eläkettä 42 prosenttia ja pelkkää Kelan eläkettä 7 prosenttia. Perhe-eläkkeensaajia oli 284 000, joista leskiä oli 259 000 ja lapsia 25 000.

**Kuvio 3. Omaeläkkeensaajat eläkejärjestelmän ja sukupuolen mukaan 31.12.2006**



Vanhuuseläkettä sai omaeläkkeensaajista melkein 75 prosenttia ja työkyvyttömyyseläkettä 20 prosenttia. Loput omaeläkkeensaajat saivat joko työttömyyseläkettä, maatalouden erityiseläkettä tai osa-aikaeläkettä.

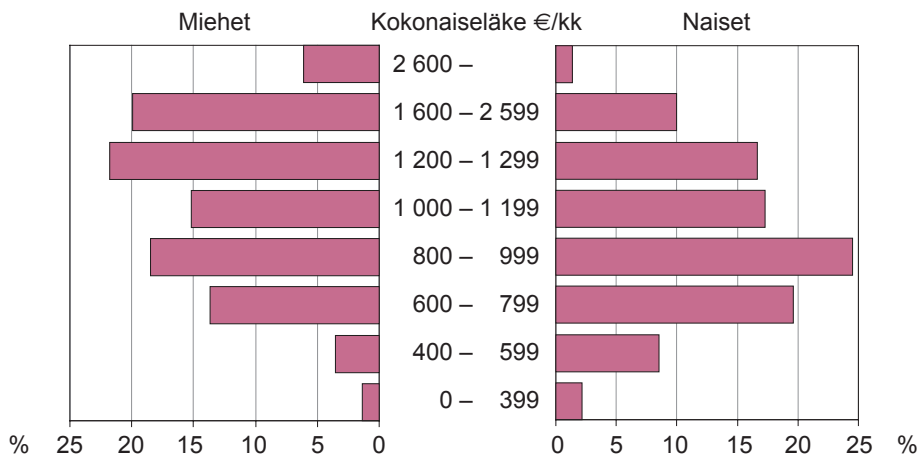


**Taulukko 1. Omaeläkkeensaajat eläkelajin ja sukupuolen mukaan 31.12.2006**

Eläkelaji	Kaikki	Miehet	Naiset
Vanhuuseläke	918 900	376 700	542 200
Työkyvyttömyyseläke	256 300	136 600	119 600
Työttömyyseläke	47 600	22 200	25 400
Maatalouden erityiseläke	30 500	12 600	17 900
Osa-aikaeläke	30 600	14 100	16 500
<b>Kaikki</b>	<b>1 257 000</b>	<b>551 600</b>	<b>705 400</b>

Henkilö voi saada samanaikaisesti usean lajin mukaista eläkettä. Kaikki-rivillä henkilö on vain kertaalleen.

Suomessa asuvien omaeläkkeensaajien keskimääräinen kokonaiseläke vuonna 2006 oli 1 194 euroa kuukaudessa, miehillä 1 362 euroa ja naisilla 1 063 euroa. Vanhuuseläkkeensaajien keskimääräinen kokonaiseläke oli 1 246 euroa, työkyvyttömyyseläkkeensaajien 1 031 euroa ja työttömyyseläkkeensaajien 1 174 euroa kuukaudessa. Omaa eläkettä saavista miehistä noin kolmasosalla kokonaiseläke oli alle 1 000 euroa kuukaudessa mutta naisista runsaalla puolella. Yli 2 600 euron suuruisia eläkettä nautti miehistä 6 prosenttia ja naisista runsas prosentti.

**Kuvio 4. Omaeläkkeensaajien kokonaiseläkejakauma sukupuolen mukaan 31.12.2006**

### 2.3 Ulkomaille maksetut eläkkeet

Vuonna 2006 maksettiin Suomesta ulkomaille eläkettä 58 400 henkilölle. Eläkkeitä maksettiin yhteensä 211 miljoonaa euroa ja keskimääräinen eläke oli suuruudeltaan 297 euroa kuukaudessa. Eläkkeensaajan asuinmaan mukaan tarkasteltuna eläkkeitä maksettiin eniten Ruotsiin, jossa asui neljä viidesosaa kaikista ulkomailta asuvista eläkkeensaajista. Keskimääräinen Ruotsiin maksettu eläke oli suuruudeltaan 179 euroa kuukaudessa.

*Taulukko 2. Vuonna 2006 Suomesta ulkomaille maksetut eläkkeet eläkkeensaajan asuinmaan/kansalaisuuden mukaan*

Maa	Asuinmaan mukaan		Kansalaisuuden mukaan		
	Lukumäärä	Keskieläke €/kk	Kansalaisuus	Lukumäärä	Keskieläke €/kk
Kaikki	58 380	297	Kaikki	58 380	297
Ruotsi	46 860	179	Suomi	28 020	443
Espanja	2 600	1 819	Ruotsi	26 910	149
Saksa	1 620	240	Saksa	700	166
Yhdysvallat	1 080	468	Australia	540	221
Kanada	960	275	Yhdysvallat	210	367
Australia	930	239	Tanska	200	399
Norja	520	371	Norja	170	211
Iso-Britannia	480	405	Viro	160	303
Tanska	380	410	Puola	150	188
Ranska	330	1 400	Kanada	140	271
Muut	2 640	694	Muut	1 200	310

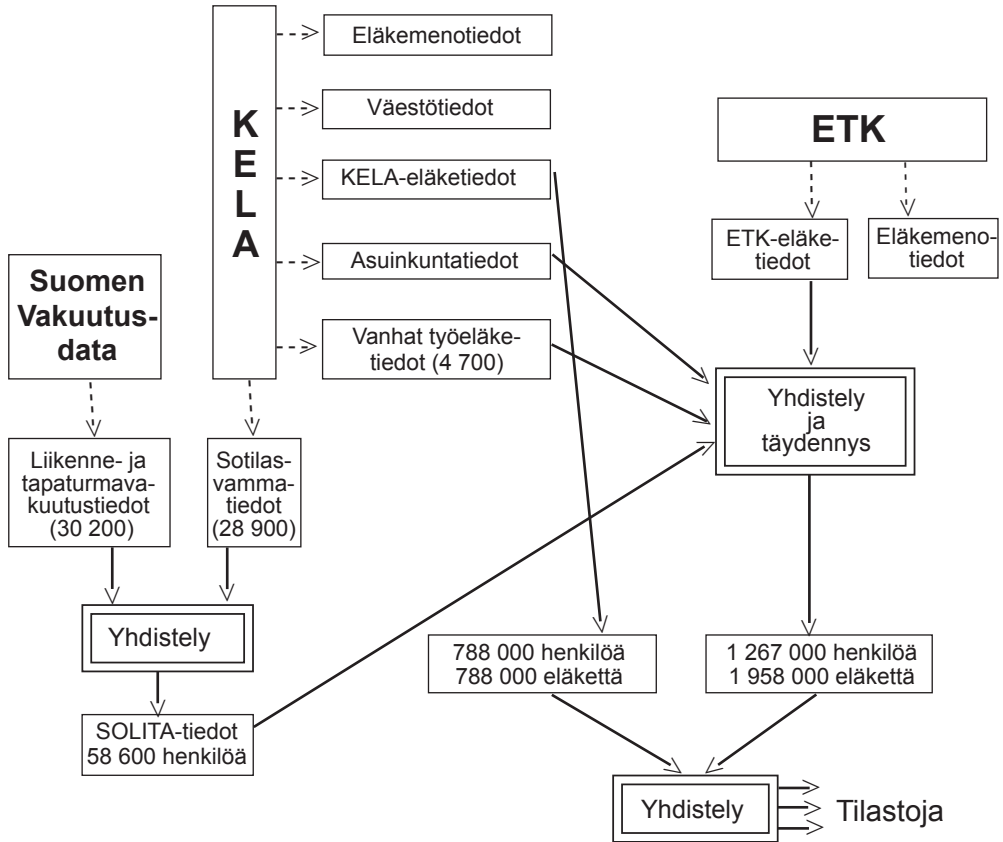
Jos tarkastellaan ulkomaille maksettuja eläkkeitä saajan kansalaisuuden eikä asuinmaan mukaan, niin eniten maksettiin eläkkeitä ulkomailla asuville suomalaisille, joita oli melkein puolet kaikista ulkomailla asuvista eläkkeensaajista. Lähes yhtä paljon oli Ruotsin kansalaisia, joten muiden maiden kansalaisia oli vain 6 prosenttia. Ulkomailla asuvan suomalaisen eläkkeensaajan keskimääräinen kuukausieläke oli 443 euroa ja ruotsalaisen eläkkeensaajan 149 euroa.

## 3 Aineisto ja sen luotettavuus

### 3.1 Aineisto

Tilaston tiedot perustuvat Eläketurvakeskuksen ja Kansaneläkelaitoksen eläkerekistereihin sekä Suomen Vakuutusdatan välittämiin liikenne- ja tapaturmavakuuslain mukaisesti eläketietoihin. Aineisto sisältää lukumäärä- ja keskieläketiedot vuoden viimeisenä päivänä työ- tai kansaneläkettä saaneista, lukumäärätiedot vuoden aikana eläkkeelle siirtyneistä sekä tiedot työ- ja kansaneläkemenosta. Lisäksi aineisto sisältää tiedot SOLITA-eläkkeiden lukumääristä ja keskieläkkeistä.

*Kaavio. Aineiston tietojenkeruu vuonna 2006*



Kelan maksamista eläkkeistä ovat mukana kaikki muut paitsi pelkkänä rintamalisänä, lapsikorotuksena, hoitotukena tai asumistukena maksettavat etuudet. Em. rahamäärät ovat mukana kuitenkin työeläkettä saavien kokonaiseläkkeissä. Työeläkkeistä ovat mukana kaikki muut paitsi vapaamuotoiset eläkkeet.

Eläkemenotiedoista puuttuvat työeläkejärjestelmän vapaamuotoiset eläkkeet, ns. SOLITA-eläkkeet sekä kuntien vanhojen eläkesääntöjen mukaiset eläkkeet. Vuonna 2006 eläkemenotilaston ulkopuolelle jäi 0,8 miljardia euroa, mikä on alle 5 prosenttia kokonaiseläkemenosta.

### 3.2 Luotettavuus

Katso laatuselosteen kohta 3, *Tietojen oikeellisuus ja tarkkuus*, liitteessä 1.

## 4 Käsitteet

### 4.1 Tilastoyksiköt

#### ***Eläkkeensaaja***

Eläkkeensaaja on henkilö, joka saa omaa ja/tai perhe-eläkettä tilastointivuoden viimeisenä päivänä. Yhden henkilön on mahdollista saada samanaikaisesti sekä useamman eläkelain että useamman eläkelajin mukaista eläkettä.

**Omaa eläkettä saavia** ovat vanhuus-, työkyvyttömyys-, työttömyys-, osa-aikatai maatalouden erityiseläkettä saavat. Varhennetun vanhuuseläkkeen saajat sisältyvät aina vanhuuseläkkeensaajiin ja kuntoutustuen sekä yksilöllisen varhaiseläkkeen saajat työkyvyttömyyseläkkeensaajiin.

**Kaikki eläkkeensaajat** sisältävät omaa eläkettä saavien lisäksi myös perhe-eläkettä saavat.

**Samanaikaisesti Kelan eläkettä ja työeläkettä saavaksi** luokitellaan henkilö, joka saa kummastakin järjestelmästä taulukon otsikon mukaista eläkettä. Esimerkiksi työkyvyttömyyseläkkeen saajia koskevassa taulussa (1.2.9) eläkkeen on molemmista järjestelmistä oltava työkyvyttömyyseläke.

**Eläkkeelle siirtyneeksi** katsotaan henkilö, jonka omaeläke (muu kuin osa-aikaeläke) alkoi tilastointivuonna. Lisäksi edellytetään, että henkilö ei ole saanut omaeläkettä (ei koske osa-aikaeläkettä) ainakaan kahteen vuoteen. Järjestelmäkohtainen tarkastelu tehdään aina ko. järjestelmän kannalta ja kaikkien eläkkeelle siirtyneiden kohdalla edellytetään, että henkilö ei ole saanut kummastakaan järjestelmästä eläkettä kahteen vuoteen.

Osa-aikaeläkkeelle siirtyneitä ei katsota eläkkeelle siirtyneiksi, ts. he eivät ole mukana kaikkia eläkkeelle siirtyneitä koskevissa luvuissa. Osa-aikaeläkkeelle siirtyneet tulevat mukaan eläkkeelle siirtyneiden lukuihin vasta sinä vuonna, kun he siirtyvät jollekin muulle omaeläkkeelle.

#### ***Eläkemeno***

Eläkemeno koostuu työeläkelaitosten ja Kelan vuoden aikana maksamista eläkkeistä. Työeläkelaitosten maksama eläkemeno sisältää sekä yksityisen että julkisen sektorin eläkemenon. Eläkemeno ei sisällä kuntien vanhojen sääntöjen mukaisia eläkkeitä, ns. SOLITA-eläkkeitä eikä työeläkejärjestelmän rekisteröimättömiä lisäeläkkeitä.

Kelan eläkemeno sisältää kansaneläkelain, perhe-eläkelain, eläkkeensaajien asumistukilain, rintamasotilaseläkelain sekä lain ulkomaille maksetusta rintamalisästä mukaan maksetut eläkkeet. Kansaneläkkeet, jotka muodostuvat pelkästä eläkkeensaajan asumistuesta, hoitotuesta, lapsikorotuksesta tai rintamalisästä eivät sisälly eläkelajeja kuvaaviin lukuihin, vaan ovat mukana ainoastaan kaikkia eläkkeitä ja kaikkia Kelan eläkkeitä kuvaavissa luvuissa eläkemenon kokonaismäärää täydentämässä.

## 4.2 Eläkkeensaajia kuvaavat tekijät

### *Ikä*

**Eläkkeensaajan ikä** on pääsääntöisesti ikä tilastointivuoden lopussa. Joulukuussa 65 vuotta täyttävät viedään kuitenkin eräissä tapauksissa 64-vuotiaiden ikäryhmään. Tämä muutos tehdään sekä eläkkeensaajille että väestöosuuslaskentaan vastaavalle väestölle. Ikämuutos tehdään sellaisten eläkkeensaajien kohdalla, jotka täyttävät joulukuussa 65 vuotta ja joiden vanhuuseläkettä edeltävä eläke muuttuu 65-vuotiaana vanhuuseläkkeeksi. Koska vanhuuseläke alkaa yleensä vasta eläkeiän täyttämistä seuraavan kuukauden alussa, ovat nämä joulukuussa 65 vuotta täyttävät eläkkeensaajat vielä vanhuuseläkettä edeltävän eläkelajin mukaisella eläkkeellä tilastointivuoden lopussa.

**Eläkkeelle siirtyneen ikä** on henkilön ikä eläkkeen alkaessa.

**Keskiarvoikä** on eläkkeelle siirtyneiden henkilöiden ikien aritmeettinen keskiarvo.

**Mediaani-ikä** on aineiston keskimäinen havainto, ts. puolet eläkkeelle siirtyneistä oli tätä nuorempia ja puolet vanhempia.

### *Keskieläke*

Eläke voi muodostua työeläkkeestä, Kelan eläkkeestä sekä näihin eläkkeisiin liittyvästä SOLITA-eläkkeestä. Keskieläke on bruttoeläkkeiden aritmeettinen keskiarvo.

Omaa eläkettä saavien keskimääräinen omaeläke sisältää edellä lueteltujen omien eläkkeiden euromäärän, pl. osa-aikaeläkkeet. Omaa eläkettä saavien keskimääräinen kokonaiseläke sisältää edellisten lisäksi myös perhe-eläkkeiden määrän.

Perhe-eläkkeensaajan keskimääräinen perhe-eläke sisältää vain perhe-eläkkeen euromäärän ja keskimääräinen kokonaiseläke kaikki perhe-eläkkeensaajan eläkkeinä maksetut etuudet.

Kaikkien eläkkeensaajien keskimääräinen kokonaiseläke sisältää sekä omien että perhe-eläkkeiden euromäärät, mukaan lukien osa-aikaeläkkeet.

### *Sairaus*

Työkyvyttömyyseläkettä saavan tai työkyvyttömyyseläkkeelle siirtyneen henkilön tilastointi sairauden mukaan tapahtuu eläkkeen perusteena olevan pääsairauden perusteella. Sairautiedot perustuvat ensisijaisesti työeläkejärjestelmän sairausdiagnoosiin.

Sairauksista esitetään sekä pääryhmät että yleisimmät alaryhmät. Yksittäisten sairauksien ja sairausryhmien valinnan perusteena on ollut niiden yleisyys.

Sairausdiagnoosit ja niitä vastaavat koodit perustuvat ICD-10-tautiluokitukseen, joka otettiin Suomessa käyttöön vuoden 1996 alusta. Ennen vuotta 1996 myönnetty työkyvyttömyyseläkkeet perustuivat ICD-9-luokitukseen. Työkyvyttömyyseläkkeen syyt on valittu taulukoihin ICD-10-luokituksen mukaan, ja ICD-9-luokituksen mukaiset koodit on erikseen laaditun konversio-ohjeen mukaan pyritty sijoittamaan mahdollisimman hyvin oikeaan ICD-10 luokkaan tai luokkaväliin (ks. liite 3). Vuoden 2006 lopussa vielä noin 30 prosentilla työkyvyttömyyseläkettä saavista oli työkyvyttömyyden aiheuttanut sairaus kirjattu ICD-9-koodilla.

## **Väestöosuus**

**Eläkkeensaajien väestöosuus** lasketaan Suomessa asuvien eläkkeensaajien prosenttiosuutena Kelan vakuutetusta väestöstä. Väestö kattaa käytännöllisesti katsoen maassa asuvan väestön, mukana ovat kuitenkin myös tilapäisesti ulkomailla asuvat Suomen kansalaiset.

Taulukoissa 1.2.2, 1.2.5, 1.2.6B ja 1.2.14, joissa on omaa eläkettä saavien väestöosuuksia, esitetään kaksi erilaista näkökulmaa. Lähtökohtaisesti ko. taulukoissa tarkastellaan kaikkien omaa eläkettä saavien väestöosuuksia. Lisätietona taulukoihin lasketaan väestöosuudet siten, että eläkkeensaajista poistetaan osa-aikaeläkkeensaajat. Tämä siksi, että vaikka osa-aikaeläkkeensaajat ovatkin eläkejärjestelmän kannalta ns. omaa eläkettä saavia, ei heitä väestön eläkkeellä oloa tarkasteltaessa katsota eläkkeellä vaan työssä oleviksi. Osa-aikaeläkkeen saamisen edellytys on aina työnteko.

**Eläkkeelle siirtyneiden** väestöosuuden laskennassa käytetään ei-eläkkeellä olevaa Kelan vakuutettua keskiväestöä. Keskiväkiluku lasketaan eläkkeelle siirtymisvuoden lopun ja edellisen vuoden lopun henkilömäärien aritmeettisena keskiarvona.

# 1 Beskrivning av pensionssystemet år 2006

Pensionssystemet består huvudsakligen av ett folkpensionssystem och ett arbetspensionssystem, samt vissa med tanke på speciella risker stiftade lagar, dvs. trafikförsäkringslagen, lagen om olycksfallsförsäkring, lagen om skada ådragen i militärtjänst och lagen om olycksfall i militärtjänst.

Denna bok innehåller statistik över pensionstagare som får pension från folk- eller arbetspensionssystemet. Folkpensionssystemet omfattar samtliga personer som är stadigvarande bosatta i Finland. Arbetspensionssystemet omfattar alla som arbetat som anställda samt personer som bedrivit företag- eller lantbruksföretagarverksamhet, om förvärvsverksamheten uppfyller minimikraven i lagen.

I slutet av år 2006 fick över 90 procent av alla pensionstagare arbetspension och hälften pension enligt folkpensionssystemet, dvs. FPA-pension. 42 procent fick samtidigt pension från både folkpensions- och arbetspensionssystemet.

En person har möjlighet att samtidigt få pension enligt de olika systemen och dessutom pension av olika slag. De reformer av arbetspensionslagarna som genomfördes 2005 och ändringarna av folkpensionslagstiftningen åstadkom ytterligare skillnader i arbets- och folkpensionerna. Till följd av olika pensionsåldrar och övergångsbestämmelser kommer sådana situationer då en person samtidigt får pension enligt olika pensionslag ur olika pensionssystem att bli allmänna.

## 1.1 Folkpensioneringen

Enligt folkpensionslagstiftningen har den som är bosatt i Finland rätt till folkpension. En finsk medborgare som efter 16 års ålder har bott minst tre år i Finland har rätt till folkpension. Till en utländsk medborgare kan pensionen beviljas då han eller hon efter 16 års ålder bott oavbrutet minst fem år i Finland omedelbart innan pensionen började. Invalidpension kan beviljas en person som blivit arbetsoförmögen innan han fyllt 21 och då varit bosatt i Finland utan krav på bosättningstid.

Efterlevande makar (gemensam benämning för änka och änking) och barn som är bosatta i Finland har rätt till familjepension. Därtill förutsätts att förmånslåtare var bosatt i Finland när dödsfallet inträffade. Reglerna för hur länge förmånslåtare och den efterlevande maken skall ha bott i Finland är desamma som för folkpension. Tidsvillkoret gäller inte barn.

Fronttillägg och extra fronttillägg beviljas i Finland bosatta personer som har ett tecken som berättigar till fronttillägg. Fronttillägg kan betalas också till finska medborgare som är bosatta utomlands, om de får folkpension från Finland.

### ***Folkpensionslagstiftningen 31.12.2006***

FPL	Folkpensionslag
FamPL	Familjepensionslag
FrMPL	Lag om frontmannapension
PBL	Lag om bostadsbidrag för pensionstagare
UFrL	Lag om betalning av fronttillägg utomlands

EG-lagstiftningen och de avtal om social trygghet som Finland ingått medför avvikelser i det bosättningsbaserade pensionskyddet. EG-bestämmelserna avser arbetstagare inom EU/EES och deras familjer. Den nordiska konventionen om social trygghet avser närmast de inom EU/ EES-området bosatta nordiska medborgare som inte omfattas av EG-lagstiftningen. Bilateral avtal om social trygghet berättigar till det andra landets pensioner.

Folkpensionsanstalten utbetalar folkpensioner, dvs. ålders-, invalid- och arbetslöshetspensioner samt allmänna familjepensioner, dvs. efterlevande- och barnpensioner. Folkpensionens belopp är avhängigt av pensionstagarens egna arbetspensionsinkomster och därmed jämförbara fortlöpande ersättningar, äktenskap eller samboförhållande samt bosättningsort.

De försäkrade kan inte få flera pensioner som utbetalas av FPA samtidigt. Invalid- och arbetslöshetspension upphör vid 65 års ålder, när rätten till ålderspension vidtar. Familjepension utbetalas inte för samma tid som folkpension. En efterlevande make har emellertid rätt till omställningspension under sex månader till den del den är större än folkpensionen.

Enligt folkpensionslagstiftningen avvägs folkpensionen och efterlevandepensionen (frånsett bostadsbidrag och fronttillägg för pensionstagare) enligt bosättningstiden i Finland. Även barnpensionen avvägs, om förmånslåtare varit försäkrad i ett EU/EES-land som betalar barnpension.

De pensioner som FPA utbetalar är bundna till levnadskostnadsindex. Indexjusteringen, som görs i början av januari, grundar sig på poängtalet för det levnadskostnadsindex som gällde det tredje kvartalet föregående år. År 2006 var poängtalet för folkpensionsindexet 1377.

### ***FPA-pensionernas struktur***

Pensionerna består av konstanta och inkomststavnhängiga pensioner och pensionsdelar. **Inkomstbundna** pensioner eller pensionsdelar är den arbetspensionsavhängiga folkpensionen, bostadsbidraget, det extra fronttillägget, barnpensionens kompletteringsbelopp och kompletteringsbeloppet till begynnelse- och fortsättningspensionen till efterlevande make. Bostadsbidragets storlek beror även på boendekostnaderna. Till de **konstanta** pensionsdelarna hör barntillägget, vårdbidraget för pensionstagare och fronttillägget. Efterlevandepensionens och barnpensionens grundbelopp är också konstanta.

Folkpensionen kan bestå av arbetspensionsavhängig folkpension, bostadsbidrag, vårdbidrag och barntillägg samt fronttillägg och extra fronttillägg som betalas med stöd av lagen om frontmannapension.

Folkpensionen kan också utbetalas endast i form av bostadsbidrag, vårdbidrag, fronttillägg eller barntillägg. I denna publikation betraktas dessa emellertid inte som folkpension. Penningbeloppen har medtagits i de fall när förmånstagarna även får arbetspension.

Efterlevandepension betalas i form av omställningspension i sex månader efter att förmånslåtare avlidit. Omställningspensionen kan bestå av en konstant andel samt eventuella inkomstbundna andelar och bostadsbidrag. Den konstanta andelen innehåller



alltid ett grundbelopp och en del av kompletteringsbeloppet till fortsättningspensionen för efterlevande make. Fortsättningspension för efterlevande make som försörjer barn utbetalas till efterlevande makar, som har barn under 18 år. I denna ingår alltid grundbeloppet. Även ensamstående make kan få fortsättningspension, som kan innehålla kompletteringsbelopp och bostadsbidrag.

Kommunerna indelas enligt levnadskostnaderna i två grupper. Kommungruppen inverkar på storleken av den arbetspensionsavhängiga folkpensionen, bostadsbidraget, det extra fronttillägget och efterlevandepensionens kompletteringsbelopp. Familjeförhållandena inverkar på de inkomstbundna pensionsdelarnas storlek antingen direkt eller indirekt genom inkomstgränser och boendekostnadsgränser.

## ***Finansieringen av FPA-pensioner***

Verksamheten enligt folkpensionslagstiftningen finansieras genom arbetsgivarnas försäkringsavgifter, statsandelar och folkpensionsfondens avkastning.

### **1.2 Arbetspensioneringen**

Arbetspensionssystemet omfattar personer i åldern 18–68 år som är anställda i Finland samt företagare och lantbruksföretagare. Försäkringsskyldigheten inträder i början av den månad som följer på den då personen fyllt 18 år och upphör vid utgången av den månad då han eller hon fyller 68. Även arbetstagare som en finländsk arbetsgivare tillfälligt sänder utomlands försäkras i Finland. Utlänningar som arbetar i Finland försäkras enligt arbetspensionslagstiftningen i Finland oberoende av om arbetsgivaren är finländsk eller utländsk. Tillfälligt arbete försäkras emellertid alltid i arbetsgivarens hemland.

Arbetspensionssystemet består av pensionssystemen för den privata och för den offentliga sektorn. Tre fjärdedelar av arbetskraften arbetar inom den privata sektorn och en knapp tredjedel inom den offentliga sektorn. Var sjätte person som är verksam inom den privata sektorn är företagare.

Arbetspensionslagarna för den **privata sektorn** omfattar anställda hos privata arbetsgivare, egenföretagare och lantbruksföretagare samt dem som omfattas av lagen om sjömanspensioner. Till den privata sektorns pensioner hör även pensioner enligt avträdelssystemen för lantbruksföretagare. Av de pensioner som betalas av pensionsstiftelserna och -kassorna ingår endast de lagstadgade i siffrorna i denna publikation.

Till den **offentliga sektorn** hör personer som är anställda av staten, en del av de anställda inom undervisningssektorn och de statsunderstödda institutionerna, anställda inom städer, kommuner och samkommuner samt personer som är anställda av kyrkan, församlingarna och församlingsförbunden. Den offentliga sektorn omfattar också Folkpensionsanstaltens och Finlands Banks tjänstemän samt personer som anställts av den ortodoxa kyrkan före 1.1.1994. Till den offentliga sektorns personer hör vidare pensioner som utbetalas av staten, kommunerna och kyrkan enligt de gamla bestämmelserna samt pensioner som utbetalas av Ålands landskapsregering.

## **Arbetspensionslagstiftningen 31.12.2006**

### **Den privata sektorn**

APL	Lag om pension för arbetstagare
KAPL	Lag om pension för arbetstagare i kortvariga arbetsförhållanden
KoPL	Lag om pension för konstnärer och särskilda grupper av arbetstagare
SjPL	Lag om sjömanspension
FöPL	Lag om pension för företagare
LFöPL	Lag om pension för lantbruksföretagare
AvSL	Lag om avträdelsestöd

### **Den offentliga sektorn**

StPL	Lag om statens pensioner
StFamPL	Lag och statens familjepensioner
KomPL	Lag om kommunala pensioner
KyPL	Pensionslag för evangelisk-lutherska kyrkan
OrtKyl	Lag om ortodoxa kyrkosamfundet
FB	Finlands Banks pensionsstadga
FPA	Folkpensionsanstaltens pensionsstadga Ålands landskapsregerings pensionsstadga

Enligt reformen av arbetspensionslagarna som trädde i kraft i början av 2005 tillväxer arbetspensionen av arbete som utförs i åldern 18–67 år. Pensionen beräknas utgående från arbetsinkomsten och den åldersavhängiga intjäningsprocenten under respektive år. Pensionen har beräknats enligt de nya reglerna från och med 2005. Från och med 2005 har pension tillväxt också under på basis av vissa avlönade perioder.

Pension för arbete som upphört före 2005 beräknas enligt de regler som gällde till utgången av år 2004, då pensionen i regel bestämdes enligt yrkesbanans längd, intjäningsprocenten och den pensionsgrundande lönen. Anställningar som börjat före 2005 och som fortlöpte vid årsskiftet 2004-2005 avslutades tekniskt vid utgången av år 2004. Den dittills intjänade pensionen beräknas enligt de regler som gällde 2004.

Med stöd av arbetspensionslagarna betalas ålders-, invalid-, arbetslöshets- och deltidspension samt familjepensioner. Utgående från de speciallagar som gäller lantbruksföretagare betalas avträdelse- och generationsväxlingspensioner samt avträdelseersättning och -stöd.

En person kan samtidigt få arbetspension med stöd av flera olika arbetspensionslagar och enligt flera olika pensionslagar.

Social- och hälsovårdsministeriet fastställer årligen poängtal för arbetspensionsindex, APL-halvvägsindex samt lönekoeficienten. Med arbetspensionsindex justeras löpande pensioners belopp årligen i början av januari. Lönekoeficienten har använts från och med 2005 för beräkningen av pensioner samt justering av lönerna och företagarens arbetsinkomsterna under yrkesbanan samt gränobeloppen i arbetspensionslagarna. APL-halvvägsindex är i bruk till och med år 2012 och används vid beräkningen av pensioner i de fall då pensionen beräknas enligt de regler som gällde

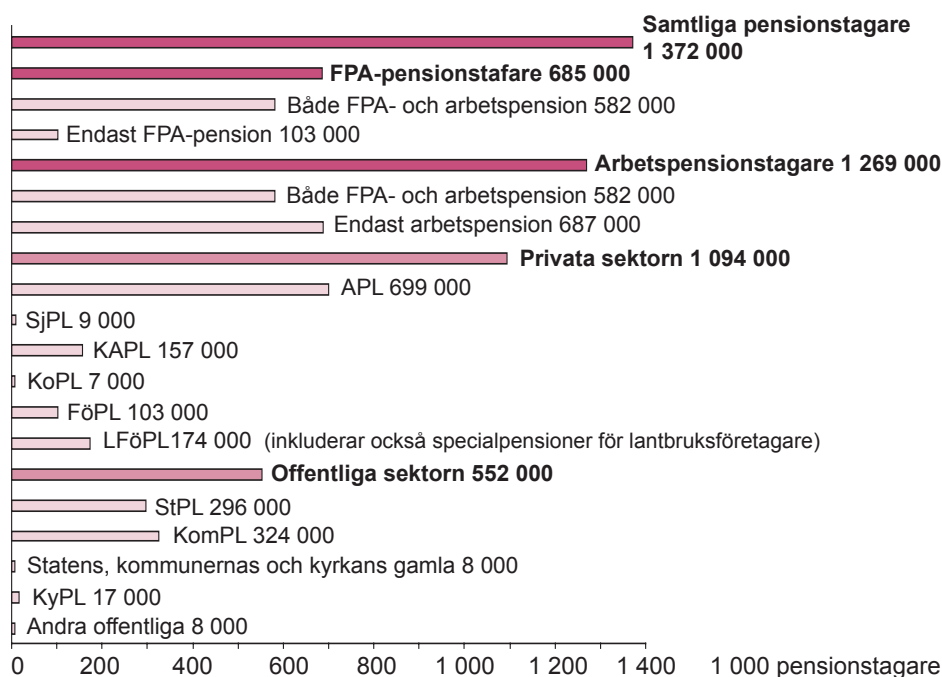
till utgången av 2004. År 2006 var arbetspensionsindexet 2081, APL-halvvägsindexet 2246 och lönekoeficienten 1,063.

### **Finansieringen av arbetspensionerna**

Finansieringen av **den privata sektorns** pensioner grundar sig på försäkring. Finansieringen bygger delvis på fondering och delvis på fördelning. Systemets utgifter täcks alltså med försäkringspremier och ränteavkastningen av fonderna. Försäkringspremierna enligt APL-, KAPL-, KoPL- och SjPL betalas av arbetsgivaren och arbetstagaren tillsammans. Försäkringspremierna enligt FöPL och LFöPL betalas helt av företagarna själva. Staten deltar i finansieringen av företagarpensionerna till den del som försäkringsavgifterna och ränteavkastningen från fonderna inte räcker till att bekosta pensionerna. År 2006 bekostade staten 7 procent av FöPL-pensionerna och 77 procent av LFöPL- och GeVPL-pensionerna. Staten bekostade helt avträdelsepensioner, avträdelseersättningar och avträdelsestöd. Av sjömanspensionerna bekostar staten en tredjedel.

**Statens** pensioner bekostas enligt statsbudgeten. Från och med 1990 har pensionspremier även samlats in i Statens pensionsfond. Statens ämbetsverk och inrättningar och statens affärsverk gör inbetalningar till fonden. Pensionerna betalas inte direkt från pensionsfonden, men medel kan överföras från fonden till budgeten. För **kommunernas** pensioner svarar medlemssamfunden. Fr.o.m. 1988 samlas det in pengar av medlemssamfunden till en s.k. pensionsansvarsfond. Också alla anställda inom den offentliga sektorn deltar i finansieringen av fonderna genom att betala arbetstagares pensionsavgift.

**Figur 1. Pensionstagare efter pensionslag 31.12.2006**



### 1.3 Lagarna om trafikförsäkring, olycksfallsförsäkring, skada ådragen i militärtjänst och olycksfall i militärtjänst (SOLITA)

Med stöd av trafikförsäkringslagen ersätts personskador som orsakats av motorfordon. Enligt lagen om olycksfallsförsäkring betalas ersättningar för arbetsolycksfall (som inträffar i arbetet eller på väg till eller från arbetet) och yrkessjukdomar. Lantbruksföretagarna omfattas av lagen om olycksfallsförsäkring för lantbruksföretagare. Med stöd av lagen om olycksfall ådragen i militärtjänst kan man ansöka om ersättning för olycksfall i militärtjänst och militärtjänstsjukdom som inträffat 1.1.1991 eller därefter. På basis av lagen om skada ådragen i militärtjänst betalas ersättning till krigsinvalidier samt andra värnpliktiga som skadats eller insjuknat före 1.1.1991.

Antalet personer som fick s.k. SOLITA-pension **vid sidan av arbets- eller folkpension** var 52 100 vid utgången av år 2006. Dessa personers SOLITA-ersättningar som klassificeras som pensioner ingår i penningbeloppen i statistiken. Antalet pensionstagare som enbart får SOLITA-pension var ungefär 6 500. Dessa pensionstagare finns inte med i statistiken. I tabellerna om pensionsutgiften ingår SOLITA-pensionerna inte.

### 1.4 Pensionsförmåner år 2006

#### *Alderspension*

Enligt arbetspensionssystemet är det möjligt att gå i pension enligt eget val i åldern 63–68 år. Inom den offentliga sektorn är det möjligt att gå i pension även enligt tidigare överenskommelse vid den s.k. personliga eller yrkesbaserad pensionsåldern och enligt lagen om sjömanspensioner vid den s.k. intjänade pensionsåldern. Inom folkpensionssystemet är åldersgränsen för ålderspension fortfarande 65 år. Personer som uppfyller villkoren för erhållande av pensionsstöd för långtidsarbetslösa får ålderspension utan förtidsminskning redan vid 62 års ålder enligt både folkpensions- och arbetspensionssystemet.

**Förtida ålderspension** kan man få vid 62 års ålder. För personer födda före 1945 är åldersgränsen 60 år. Inom den offentliga sektorn och enligt lagen om sjömanspensioner gäller dessutom vissa lindrigare bestämmelser om åldersgränsen. Förtida uttag av pensionen leder till att pensionen minskar. Minskningen är bestående.

Ålderspensionen kan också **uppskjutas** efter 68 års ålder. Då beräknas en s.k. uppskovsförhöjning till pensionen. I fråga om folkpension är åldersgränsen för uppskovsförhöjning fortfarande 65 år.

#### *Invalidpension*

Invalidpension kan beviljas inom arbetspensionssystemet 18–62-åringar och inom folkpensionssystemet 16–64-åringar om de har en sjukdom som verkar nedsättande på arbetsförmågan. Utöver hälsotillståndet beaktas personens förmåga att bereda sig förvärvsinkomster med sådant tillgängligt arbete som han eller hon skäligen kan förväntas kunna utföra, med hänsyn till hans eller hennes utbildning, ålder, tidigare verksamhet, boendeförhållanden och andra jämförbara omständigheter. Inom den offentliga sektorn krävs endast att arbetstagaren på grund av sjukdom, handikapp

eller skada blivit oförmögen att sköta sitt eget arbete. Vid bedömningen av rätten till pension för en person som har fyllt 60 år och har förvärvsarbetat länge betonas dock arbetsförmågans yrkesrelaterade natur.

Inom arbetspensionssystemet förutsätts därtill att arbetsförmågan kan bedömas fortgå i minst ett år. Inom folkpensionssystemet beviljas pension emellertid inte till en 16–19-årig person förrän rehabiliteringsmöjligheterna har utretts. En person som är permanent blind eller förlamad betraktas alltid som arbetsförmögen inom folkpensionssystemet.

Invalidpension kan beviljas antingen **tills vidare** eller som **rehabiliteringsstöd på viss tid**. Rehabiliteringsstöd beviljas, om man kan anta att arbetsförmågan genom vård eller rehabilitering åtminstone delvis kan återställas. Beviljandet av rehabiliteringsstöd förutsätter alltid en vård- eller rehabiliteringsplan.

Invalidpension kan beviljas till beloppet av **full pension** eller **delpension**. Full invalidpension beviljas när arbetsförmågan anses vara nedsatt med minst 3/5 (i SjPL 2/3), delinvalidpension när arbetsförmågan anses vara nedsatt med 2/5–3/5 (i SjPL 1/3–2/3). Delpension är hälften av full invalidpension. Invalidpension i form av folkpension beviljas inte till som delpension.

**Individuell förtidspension** kan beviljas personer som är födda 1943 eller tidigare. Ytterligare ett villkor är att personens arbetsförmåga är varaktigt nedsatt i sådan grad, att han eller hon inte längre kan fortsätta i sitt arbete eller i ett annat arbete som motsvarar hans eller hennes yrke. Inom den offentliga sektorn kan individuell förtidspension med vissa förutsättningar också beviljas personer födda åren 1944–1947. Om pensionstagarens förvärvsinkomster stiger över bestämda gränser under pensionstiden, kan den individuella förtidspensionen betalas ut till beloppet av delpension eller avbrytas helt och hållet (pensionen lämnas vilande).

Inom arbetspensionssystemet invalidpension som beviljats enligt de nya reglerna (pensionsfallet har inträffat 1.1.2006 eller senare) ändras till ålderspension vid 63 års ålder. Invalidpension som beviljats enligt de gamla reglerna (pensionsfallet inträffat före 1.1.2006) ändras till ålderspension när pensionstagaren fyller 65. Inom folkpensionssystemet ändras invalidpension till ålderspension när pensionstagaren fyller 65.

### **Arbetslöshetspension**

Arbetslöshetspension kan beviljas personer födda före 1950 som har fyllt 60 år och är långtidsarbetslösa. Dessutom förutsätts att personen har fått arbetslöshetsdagpenning för maximitiden, har arbetat i minst 5 år av de senaste 15 åren och inte kan anvisas sådant arbete som han eller hon inte kan avböja utan att förlora sin rätt till arbetslöshetsdagpenning.

Om personen uppfyller kraven för beviljande av arbetslöshetspension efter att ha fyllt 62 år, beviljas ålderspension utan förtidsminskning.

### **Deltidspension**

Deltidspension beviljas endast inom arbetspensionssystemet. Deltidspension kan beviljas arbetstagare som fyllt 58 år och som inte får annan egen pension och som övergår från heltidsarbete till deltidarbete.

Arbetstiden i deltidsarbetet ska i genomsnitt vara minst 16 och högst 28 timmar i veckan. Inkomsten får utgöra 35–70 % av den tidigare stabiliserade inkomsten.

Personer som är födda 1947 eller senare kan gå i deltidspension fram till 68 års ålder och personer som är födda före 1947 fram till 65 års ålder.

## ***Familjepension***

Familjepension kan betalas efter förmånslåtare till barn, efterlevande make eller förmånslåtarens tidigare make.

**Barn** har rätt till familjepension, om barnet inte har fyllt 18 år när förmånslåtare avlider. Inom folkpensionssystemet kan även ett 18–20-årigt barn vara berättigat till barnpension, om han eller hon studerar på heltid eller deltar i yrkesutbildning (s.k. studiepension). Rätt till familjepension har förmånslåtarens egna barn, den efterlevande makens barn, den efterlevande registrerade partners barn eller adoptivbarn.

Familjepension kan beviljas en **efterlevande make**, vars äktenskap har ingåtts innan förmånslåtare fyllde 65 år och som har eller har haft ett barn tillsammans med förmånslåtare. Om det inte finns ett gemensamt barn, förutsätts att äktenskapet har ingåtts innan den efterlevande maken fyllde 50 år, att äktenskapet varat minst fem år och att den efterlevande maken hade fyllt 50 år innan förmånslåtare avled. Inom arbetspensionssystemet kan pension även beviljas efterlevande make som är under 50 år, om den efterlevande maken hade fått invalidpension utan avbrott i minst tre år före förmånslåtarens död. Ovan nämnda förutsättningar gäller också den efterlevande maken i ett registrerat parförhållande.

Inom arbetspensionssystemet kan familjepension även beviljas förmånslåtarens **tidigare make** eller tidigare registrerade partner, om förmånslåtare vid sin död var skyldig att betala underhåll till honom eller henne.

## ***Specialpensioner för lantbruksföretagare***

Specialpensioner för lantbruksföretagare betalas endast inom arbetspensionssystemet för den privata sektorn. Som specialpensioner för lantbruksföretagare kan betalas avträdelse- eller generationsväxlingspension, avträdelseersättning eller avträdelsestöd. Avträdelsepensioner beviljades åren 1974–1992, generationsväxlingspensioner åren 1974–1995 och avträdelseersättningar åren 1993–1995. Avträdelsestöd har beviljats sedan 1995.

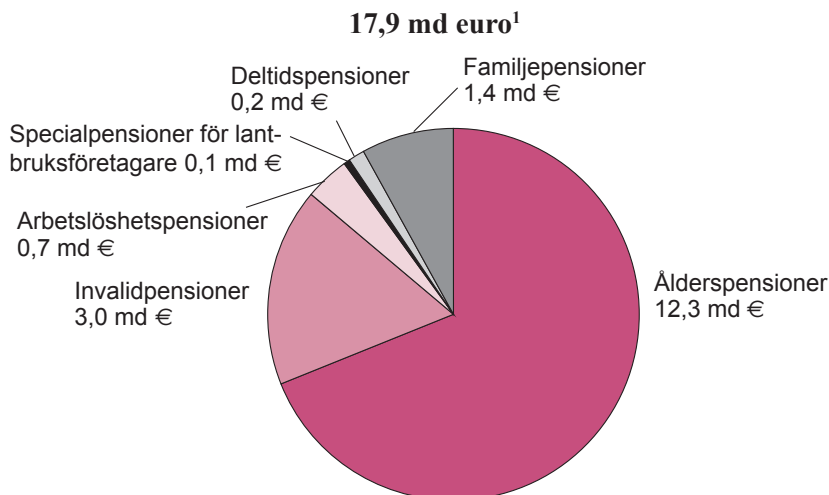
Avträdelsestöd kan beviljas lantbruksföretagare som permanent avstår från kommersiellt lant- och skogsbruk eller renskötare som permanent avstår från renskötsel. Det beror på sättet och året för avträdelsen vid vilken ålder lantbruksföretagaren kan få avträdelsestöd. Den yngre maken kan få vilande pensionsrätt.

## 2 Statistiköversikt

### 2.1 Pensionstagare totalt och pensionsutgift

I slutet av år 2006 fanns nästan 1,4 miljoner pensionstagare. Av dem fick 1,1 miljoner enbart egen pension, medan 230 000 fick egen pension och familjepension och 60 000 enbart familjepension. Kvinnornas andel av samtliga pensionstagare uppgick till 57 procent. Utomlands bodde 58 000 pensionstagare.

**Figur 2.** Arbetspensions- och FPA-pensionsutgiften efter pensionsslag år 2006

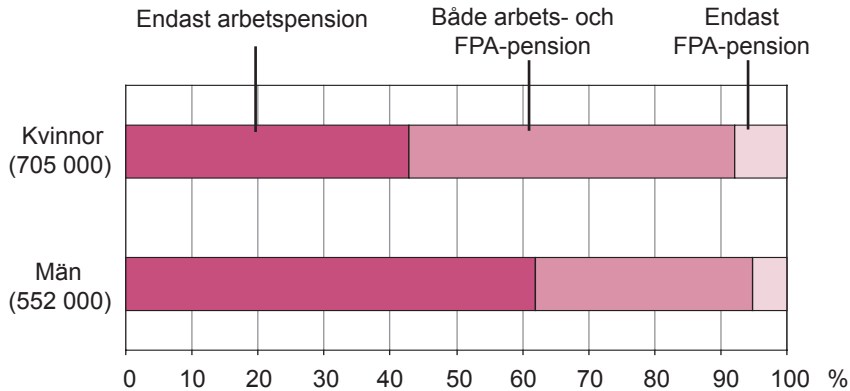


<sup>1</sup>Inkluderar även folkpensioner, som består enbart av bostadsbidrag för pensionstagare, vårdbidrag, barnstillägg eller frontillägg.

År 2006 betalades i pensioner sammanlagt 18,6 miljarder euro, vilket utgör 43 procent av socialutgifterna och 11 procent av bruttonationalprodukten. I arbetspensioner betalades 15,1 miljarder euro, i FPA-pensioner 2,8 miljarder euro och i SOLITA-pensioner och fritt formade pensioner sammanlagt 0,7 miljarder euro.

### 2.2 Pensionstagare bosatta i Finland

I slutet av år 2006 fanns knappt 1,3 miljoner i Finland bosatta egenpensionstagare. Av dem fick 51 procent enbart arbetspension, 42 procent både arbets- och FPA-pension och 7 procent enbart FPA-pension. Det fanns 284 000 familjepensionstagare, varav 259 000 var efterlevande makar och 25 000 barn.

**Figur 3. Egenpensionstagare efter pensionssystem och kön 31.12.2006**

Av egenpensionstagarna fick nästan 75 procent ålderspension och 20 procent invalidpension. Återstoden av egenpensionstagarna fick arbetslöshetspension, specialpension för lantbruksföretagare eller deltidspension.

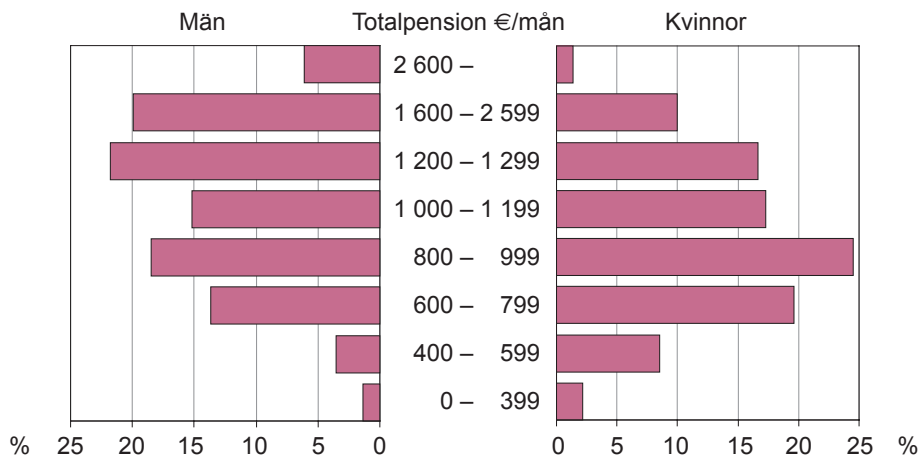
**Tabell 1. Egenpensionstagare efter pensionslag och kön 31.12.2006**

Pensionslag	Alla	Män	Kvinnor
Ålderspension	918 900	376 700	542 200
Invalidpension	256 300	136 600	119 600
Arbetslöshetspension	47 600	22 200	25 400
Specialpension för lantbruksföretagare	30 500	12 600	17 900
Deltidspension	30 600	14 100	16 500
Samtliga	1 257 000	551 600	705 400

En person kan få pension enligt flera olika pensionslag samtidigt. I raden samtliga räknas en person endast en gång.

År 2006 uppgick i Finland bosatta egenpensionstagarnas genomsnittliga totalpension till 1 194 euro per månad – 1 362 euro för män och 1 063 euro för kvinnor. Ålderspensionstagarnas genomsnittliga totalpension uppgick till 1 246 euro, invalidpensionstagarnas till 1 031 euro och arbetslöshetspensionstagarnas till 1 174 euro per månad. Cirka en tredjedel av männen med egen pension hade en totalpension på mindre än 1 000 euro per månad mot drygt hälften för kvinnorna. Av männen hade 6 procent och av kvinnorna drygt 1 procent en pension på över 2 600 euro.



**Figur 4.** Egenpensionstagarnas totalpension efter kön 31.12.2006

### 2.3 Pensioner som betalats utomlands

År 2006 betalades pension till 58 400 personer utomlands. I pensioner betalades sammanlagt 211 miljoner euro, och den genomsnittliga pensionen var 297 euro per månad. Granskat enligt pensionstagarnas bosättningsland betalades mest pensioner till Sverige, där fyra femtedelar av samtliga utomlands bosatta pensionstagare bodde. Den genomsnittliga pensionen till Sverige uppgick till 179 euro per månad.

**Tabell 2.** Från Finland till utlandet betalda pensioner efter pensionstagarens bosättningsland/nationalitet år 2006

Land	Efter bosättningsland		Nationalitet	Efter nationalitet	
	Antal	Medelpension €/mån		Antal	Medelpension €/mån
Samtliga	58 380	297	Samtliga	58 380	297
Sverige	46 860	179	Finland	28 020	443
Spanien	2 600	1 819	Sverige	26 910	149
Tyskland	1 620	240	Tyskland	700	166
Förenta Staterna	1 080	468	Australien	540	221
Kanada	960	275	Förenta Staterna	210	367
Australien	930	239	Danmark	200	399
Norge	520	371	Norge	170	211
Storbritannien	480	405	Estland	160	303
Danmark	380	410	Poland	150	188
Frankrike	330	1 400	Kanada	140	271
Övriga	2 640	694	Övriga	1 200	310

Om de pensioner som betalats utomlands granskas enligt mottagarens nationalitet i stället för bosättningsland, betalades mest pensioner till utomlands bosatta finländare, som stod för nästan hälften av alla utomlands bosatta pensionstagare. Antalet svenska medborgare var nästan lika stort. Antalet medborgare i övriga länder utgjorde endast 6 procent. Den genomsnittliga månadspensionen för utomlands bosatta finländska pensionstagare var 443 euro och för svenska pensionstagare 149 euro.

## **3 Material och dess tillförlitlighet**

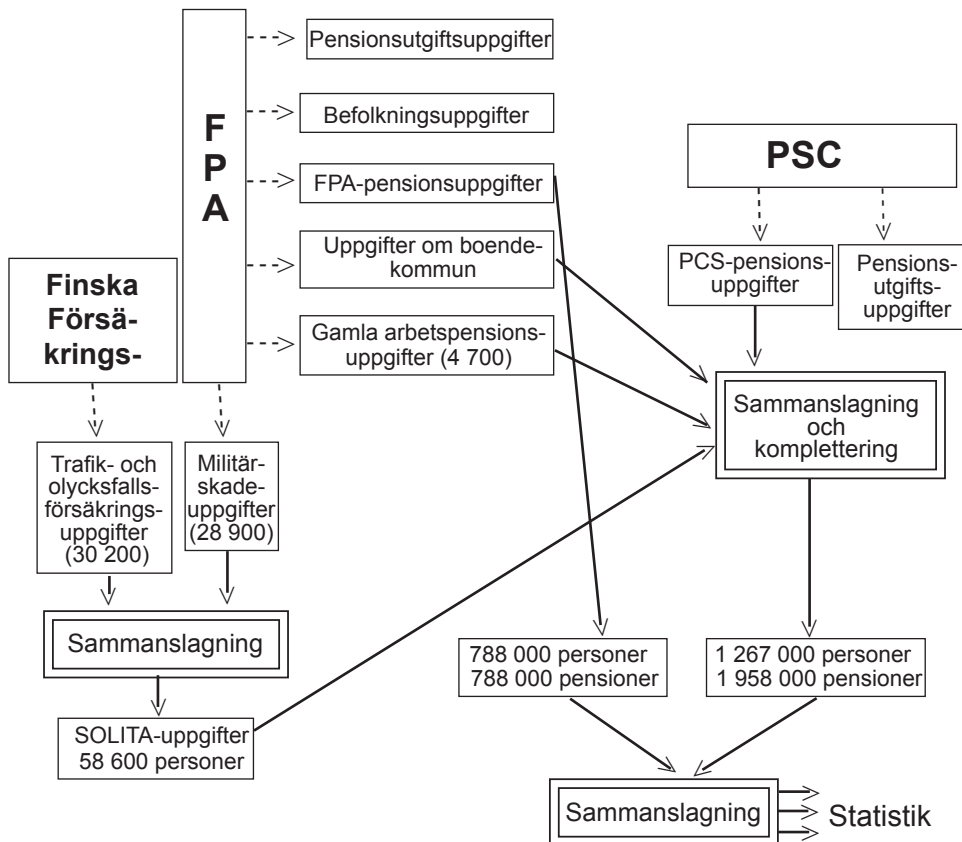
### **3.1 Material**

Uppgifterna i statistiken grundar sig på Pensionsskyddscentralens och Folkpensionsanstaltens pensionsregister samt på de pensionsuppgifter enligt trafik- och olycksfallsförsäkringslagen som Finlands Försäkringsdata tar fram. Materialet innehåller uppgifter om antal och genomsnittliga pensioner för dem som fått arbets- eller folkpension den sista dagen på året, uppgifter om antalet personer som gått i pension under året samt om arbets- och folkpensionsutgiften. Därtill innehåller materialet uppgifter om antalet SOLITA-pensioner och de genomsnittliga pensionerna.

Av de pensioner som Folkpensionsanstalten utbetalar har alla andra förmåner medtagits förutom de förmåner som enbart utbetalas i form av fronttillägg, barn-tillägg, vårdbidrag eller bostadsbidrag. Nämnda penningbelopp har emellertid beaktats i totalpensionerna för dem som får arbetspension. I arbetspensionerna beaktas alla andra pensioner utom fritt formade pensioner.

I uppgifterna om pensionsutgiften saknas de fritt formade pensionerna inom arbetspensionssystemet, de s.k. SOLITA-pensionerna samt de pensioner som kommunerna betalar enligt de gamla pensionsbestämmelserna. År 2006 har 0,8 miljarder euro lämnats utanför statistiken över pensionsutgiften, vilket är under 5 procent av den totala pensionsutgiften.

*Diagram. Insamling av material år 2006*



### 3.2 Tillförlitlighet

Se punkt 3 i kvalitetsbeskrivningen, *Uppgifternas riktighet och noggrannhet*, i bilaga 1.

## 4 Begrepp

### 4.1 Statistikenheter

#### *Pensionstagare*

Pensionstagare är en person som får egen och/eller familjepension på statistikårets sista dag. En och samma person kan samtidigt få pension med stöd av flera pensionslagar och enligt flera pensionslag.

**Pensionstagare med egen pension** omfattar alla som får ålders-, invalid- eller arbetslöshetspension, deltidspension eller specialpensioner för lantbrukare. De som får förtida ålderspension räknas alltid som pensionstagare med ålderspension och de som får rehabiliteringsstöd eller individuell förtidspension som pensionstagare med invalidpension.

**Samtliga pensionstagare** inbegriper också dem som får familjepension utöver dem som får egen pension.

**Pensionstagare med FPA- och arbetspension samtidigt** är personer som får pension enligt tabellrubriken ur båda systemen. Till exempel i tabellen över invalidpension (1.2.9) ska det vara fråga om invalidpension enligt båda systemen.

Som **nypensionerad** räknas en person vars egenpension (deltidspension exkluderad) började under statistikåret. Dessutom förutsätts att personen inte har fått egenpension på åtminstone två år (gäller inte deltidspension). En systemspecifik granskning görs alltid utgående från systemet i fråga och för alla nypensionerade förutsätts att personen inte har fått pension från någotdera systemet på två år.

Deltidspensionerade anses inte ha gått i pension, dvs. de är inte medräknade i siffrorna över samtliga nypensionerade. De deltidspensionerade tas med i siffrorna över nya pensionstagare först det år när de börjar få någon annan egenpension.

## **Pensionsutgift**

Pensionsutgiften består av de pensioner som arbetspensionsanstalterna och Folkpensionsanstalten har utbetalat under året. Arbetspensionsanstalternas pensionsutgift inbegriper både den privata och den offentliga sektorns pensionsutgift. Pensionsutgiften inkluderar inte pensioner enligt gamla kommunala pensionsstadgor, s.k. SOLITA-pensioner eller de fritt formade pensioner inom arbetspensionssystemet.

FPA:s pensionsutgift inbegriper pensioner som betalats enligt folkpensionslagen, familjepensionslagen, lagen om bostadsbidrag för pensionstagare, lagen om frontmannapension samt lagen om betalning av fronttillägg utomlands. Folkpensioner som enbart består av bostadsbidrag för pensionstagare, vårdbidrag, barntillägg eller fronttillägg ingår inte i de siffror som beskriver pensionslagen, utan endast i de siffror som beskriver samtliga pensioner och samtliga FPA-pensioner som en komplettering av pensionsutgiftens totala belopp.

## **4.2 Faktorer som beskriver pensionstagarna**

### ***Alder***

**Pensionstagarens ålder** är i regel åldern i slutet av statistikåret. De som fyller 65 år i december statistikförs i vissa fall dock i åldersgruppen 64 år. Denna ändring görs både i fråga om pensionstagare och vid beräkningen av befolkningsandel för motsvarande befolkning. Åldersändringen görs för pensionstagare som fyller 65 år i december och vilkas pension som föregår ålderspensionen ändras till ålderspension i 65 års ålder. Eftersom ålderspensionen i allmänhet börjar först från början av månaden efter att pensionsåldern uppnåtts, får dessa pensionstagare som fyller 65 år i december ännu pension av det slag som föregår ålderspensionen i slutet av statistikåret.

**Nypensionerades ålder** är den ålder vid vilken pensionen börjar.

**Medelåldern** är det aritmetiska medeltalet av åldern på de nypensionerade.

**Medianåldern** är den mittersta observationen i materialet, m.a.o. hälften av de personer som gick i pension var yngre och den andra hälften äldre.

## Genomsnittlig pension

Pensionen kan bestå av arbetspension, FPA-pension samt SOLITA-pensioner i anslutning till dessa. Genomsnittliga pensioner är det aritmetiska medeltalet av bruttopensionerna.

Den genomsnittliga egenpensionen inkluderar beloppet av de ovan uppräknade egenpensionerna, bortsett från deltidspensioner. Den genomsnittliga totalpensionen till dem som får egen pension inkluderar utöver de ovannämnda också familjepensionernas belopp.

Familjepensionstagares genomsnittliga familjepension inkluderar enbart familjepensionens belopp och den genomsnittliga totalpensionen familjepensionstagarens samtliga förmåner som betalas som pensioner.

Samtliga pensionstagarens genomsnittliga totalpension inbegriper beloppen av både egenpensioner och familjepensioner, deltidspensioner medräknade.

## Sjukdom

Invalidentagare och nya invalidentagare statistikförs efter sjukdom utgående från den huvudsakliga sjukdomen som utgör grunden för pensionen. Sjukdomsuppgifterna grundar sig i främsta hand på sjukdomsdiagnosen inom arbetspensions-systemet.

Sjukdomar framställs både enligt huvudgrupper och de allmännaste undergrupperna. Valet av enskilda sjukdomar och sjukdomsgrupper bygger på hur vanliga de är.

Diagnoserna och motsvarande koder bygger på ICD-10-klassificeringen, som togs i bruk i Finland vid ingången av 1996. Invalidentagare som beviljats före 1996 grundade sig på ICD-9-klassificeringen. Orsakerna till invalidentagare har tagits in i tabellerna enligt ICD-10-klassificeringen, och koder som följer ICD-9-klassificeringen ska placeras så väl som möjligt i rätt ICD-10-klass eller klassintervall enligt en separat konversionsanvisning (se bilaga 3). Vid utgången av år 2006 hade den sjukdom som orsakat arbetsoförmågan bokförts med en ICD-9 kod i fråga om ca 30 procent av invalidentagarna.

## Befolkningsandel

**Andelen pensionstagare av hela befolkningen** har beräknats som andelen pensionstagare bosatta i Finland i procent av den befolkning som är försäkrad hos FPA. Befolkningen omfattar praktiskt taget den befolkning som är bosatt i landet och också de finska medborgare som tillfälligt bor utomlands.

I tabellerna 1.2.2, 1.2.5, 1.2.6B och 1.2.14 över egenpensionstagarnas befolkningsandelar läggs två olika synvinklar fram. Utgångspunkten är att alla egenpensionstagares befolkningsandelar granskas i tabellerna. Som tilläggsinformation redogör tabellerna även för pensionstagarnas befolkningsandelar exklusive deltidspensionärerna. Orsaken därtill är att deltidspensionärerna vid granskningen av befolkningens pensionering inte anses vara pensionerade utan i arbete, även om de ur pensionssystemets synvinkel får s.k. egen pension. Beviljandet av deltidspension förutsätter ju alltid arbete.

I beräkningen av antalet **nya pensionstagare** av hela befolkningen används den hos FPA försäkrade medelbefolkningen som inte är pensionerad. Storleken på medelbefolkningen har räknats som det aritmetiska medeltalet av antalet personer vid slutet av pensioneringsåret och vid slutet av föregående år.

# 1 Description of the pension system in 2006

In broad outline, the Finnish pension system consists of the national pension scheme and the statutory earnings-related pension scheme as well as certain acts enacted against specific risks, for example, the Motor Liability Insurance Act, the Workers' Compensation Insurance Act, the Military Injuries Act, and the Compensation for Military Injuries Act.

This publication covers all recipients of a pension from the national or the earnings-related pension scheme. The national pension scheme covers all persons who are permanently resident in Finland. The earnings-related pension scheme covers all employees, self-employed persons and farmers whose employment exceeds the minimum requirements laid down by law.

At the end of 2006, more than 90 per cent of all pension recipients received an earnings-related pension, and 50 per cent a pension under the national pension scheme, i.e. paid by the Social Insurance Institution. 42 per cent of all pension recipients drew a pension from both the national and the earnings-related pension schemes at the same time.

The person may receive simultaneously both pensions from different schemes and also pensions of different types. The changes to the acts on the earnings-related pension carried out in 2005 and the changes to the legislation on the national pension differentiated the earnings-related pensions and the national pensions even further. Due to different retirement ages and stipulations for the transition period, situations where the person receives simultaneously pensions of different types from different pension schemes will become more common.

## 1.1 The national pension scheme

In accordance with the national pension legislation, a person resident in Finland is entitled to a national pension. A Finnish citizen has the right to a national pension if he/she has resided in Finland for at least three years after turning 16. A national pension may be granted to a citizen of another country if he/she after turning 16 has lived in Finland for an uninterrupted period of not less than five years immediately prior to the commencement of the pension. A disability pension may be awarded without the required periods of residence to a person who has become incapable of work under the age of 21 while resident in Finland.

A surviving spouse and children resident in Finland are entitled to a survivors' pension, provided that the deceased resided in Finland at the time of his/her death. The residence period requirements for the deceased and the surviving spouse are the same as for recipients of national pensions. These requirements do not apply to children.

The front-veterans' supplement and additional front-veterans' supplement are granted to persons resident in Finland who hold a front-veteran's badge. The front-veterans' supplement may also be paid to Finnish citizens residing abroad if they receive a national pension from Finland.

## ***National pension legislation as at 31 December 2006***

- KEL National Pensions Act
- PEL Survivors' Pensions Act
- REL Front-Veterans' Pensions Act
- EAL Housing Allowance for Pensioners Act
- URL Act on Front-Veterans' Supplement Payable Abroad

The EC legislation and the agreements on social security concluded by Finland entail exceptions to the rules governing residence-based pension provision. The EC provisions apply to EU/EEA employees and their family members. The Nordic social security agreement mainly applies to citizens of the Nordic countries residing in the EU/EEA area to whom the EC legislation does not apply. By means of bilateral social security agreements, reciprocal rights to the pensions of the other agreement country are granted.

National pensions are paid by the Social Insurance Institution (Kela). These are the old-age pension, the disability and unemployment pensions as well as the general survivors' pensions, which include the surviving spouse's pension and the orphan's pension. The size of the national pension is dependent on the pension recipient's own statutory earnings-related pension income and continuous compensations comparable to this, his/her marriage or common-law marriage, and place of residence.

It is not possible to receive several pensions paid by the Social Insurance Institution at the same time. The disability pension and the unemployment pension stop at the age of 65 when the entitlement to an old-age pension begins. A survivors' pension is not paid for the same period as the national pension. The surviving spouse has, however, the right to an initial pension of 6 months' duration in so far as the surviving spouse's pension would be larger than the national pension.

In accordance with the national pension legislation, the national pension and the surviving spouse's pension are proportioned to the period of residence in Finland (excluding the housing allowance for pensioners and the front-veterans' supplement). The orphan's pension is also proportioned, if the deceased has been insured in an EU/EEA country where an orphan's pension is paid.

The pensions paid by the Social Insurance Institution are linked to the cost-of-living index. The index adjustment, made at the beginning of January, is based on the index number of the cost-of-living index for the third quarter of the previous year. The index number of the national pension index for 2006 was 1377.

### ***Composition of the pensions paid by the Social Insurance Institution***

The pensions consist of fixed-amount and income-related pensions and pension components. The **income-related** pensions or pension components are the pension-tested national pension, the housing allowance for pensioners, the additional front-veterans' supplement, the basic amount supplement to the orphan's pension, and the basic amount supplement to the surviving spouse's initial and continuing pensions. The size of the housing allowance for pensioners is also dependent on the housing costs. The **flat-rate** components of the pension are the child increase, the pen-



sioners' care allowance and the front-veterans' supplement. The basic amounts of the surviving spouse's pension and the orphan's pension are also flat rate.

The national pension may be comprised of a pension-tested national pension, the housing allowance for pensioners, the pensioners' care allowance and the child increase as well as the front-veterans' supplement and the additional front-veterans' supplement paid by virtue of the Front-Veterans' Pensions Act.

The national pension may also be paid as a pure housing allowance for pensioners, pensioners' care allowance, front-veterans' supplement, or child increase. In this publication the benefits mentioned above are not, however, considered national pensions. The sums are included when the recipients of the said benefits draw an earnings-related pension.

The surviving spouse's pension is paid as an initial pension for six months as of the death of the benefactor. The initial pension may be composed of a flat-rate component and possibly of an income-related component and the housing allowance for pensioners. The flat-rate component always comprises a basic amount and a part of the basic amount supplement to the surviving spouse's continuing pension. The continuing pension of a surviving spouse providing for a child is paid to a surviving spouse who has a child under the age of 18. This always includes a basic amount. It is also possible for a lone surviving spouse to receive a continuing pension which may include the basic amount supplement and the housing allowance for pensioners.

For the payment of pensions, the municipalities are divided into two categories by cost of living. The municipality class affects the size of the national pension proportional to the earnings-related pension, the housing allowance for pensioners, the additional front-veterans' supplement, and the basic amount supplement to the surviving spouse's pension. The family conditions affect the size of the income-related pension components either directly or indirectly through income limits or housing cost limits.

### ***Financing of pensions paid by the Social Insurance Institution***

Activities in accordance with the national pension legislation are financed through employers' contributions, State's shares and returns on the national pension fund.

## **1.2 The statutory earnings-related pension scheme**

The statutory earnings-related pension scheme covers persons aged 18–68 who work in Finland under an employment contract or as self-employed persons or farmers. The liability to take out insurance starts at the beginning of the month following the person's 18th birthday and ends at the end of the month during which the person reaches the age of 68. The employee whom the Finnish employer has temporarily posted abroad is also insured in Finland. Foreigners working in Finland are insured under the Finnish legislation on the earnings-related pension regardless of whether the employer is Finnish or foreign. However, temporary work is always insured in the employer's home country.

The statutory earnings-related pension scheme is divided into the private and the public sector. The private sector employs three-fourths of the labour force and the

public sector a little less than one-third. Of the persons in the private sector every sixth is a self-employed person.

The acts on the earnings-related pension for **the private sector** cover persons who work for a private-sector employer, independent entrepreneurs and farmers as well as persons whose work is covered by the Seamen's Pensions Act (MEL). Private-sector pensions also include pensions awarded to farmers under the farm-closure schemes. Other pensions paid by the company pension funds and the industry-wide pension funds than statutory pensions are not included in the figures of this publication.

**The public sector** covers state employees, part of the personnel in education and at private organisations subsidized by the State, persons working for towns, municipalities and federations of municipalities as well as person working for the Church, parishes and federations of parishes. The public sector also includes the personnel of the Social Insurance Institution and the Bank of Finland as well as persons who started working for the Orthodox Church before 1 January 1994. The public sector further includes pensions under the old pension rules paid by the State, Local government and Church as well as pensions paid by the regional government of Åland.

### ***Legislation on the earnings-related pension as at 31 December 2006***

#### **Private sector**

TEL	Employees' Pensions Act
LEL	Temporary Employees' Pensions Act
TaEL	The Pensions Act for Performing Artists and Certain Groups of Employees
MEL	Seamen's Pensions Act
YEL	Self-Employed Persons' Pensions Act
MYEL	Farmers' Pensions Act
LUTUL	Act on Farmers' Early Retirement Aid

#### **Public sector**

VEL	State Employees' Pensions Act
VPEL	State Survivors' Pensions Act
KuEL	Local Government Pensions Act
KiEL	Evangelical-Lutheran Church Pensions Act
OrtKL	Orthodox Church Act
SP	Pension regulation for the Bank of Finland
KELA	Pension regulation for the Social Insurance Institution
	Pension regulation for the regional government of Åland

On the basis of the pension reforms which took effect from the beginning of 2005 an earnings-related pension accrues from work performed between the ages of 18 and 67. The pension is calculated on the basis of the earnings for each year and the accrual rate which corresponds to the person's age. The pension has been calculated according to the new rules as of 2005. From the beginning of 2005 a pension has also accrued on the basis of certain unpaid periods.

The pension accrued from employment contracts which ended before 2005 is calculated according to the rules which were in force until the end of 2004, meaning that the pension is, as a rule, determined on the basis of the length of the work history and the accrual rate as well as the pensionable wage. Employment contracts which started before 2005 and which continued over the turn of the year 2004-2005 are technically cut off at the end of 2004. The pension accrued up to that date is calculated according to the rules which were in force in 2004.

The benefits paid under the acts on the earnings-related pension are old-age, disability, unemployment and part-time pensions as well as survivors' pensions. The benefits paid under the separate acts for farmers are farm-closure pensions, change-of-generation pensions, farm-closure compensation and farmers' early retirement aid.

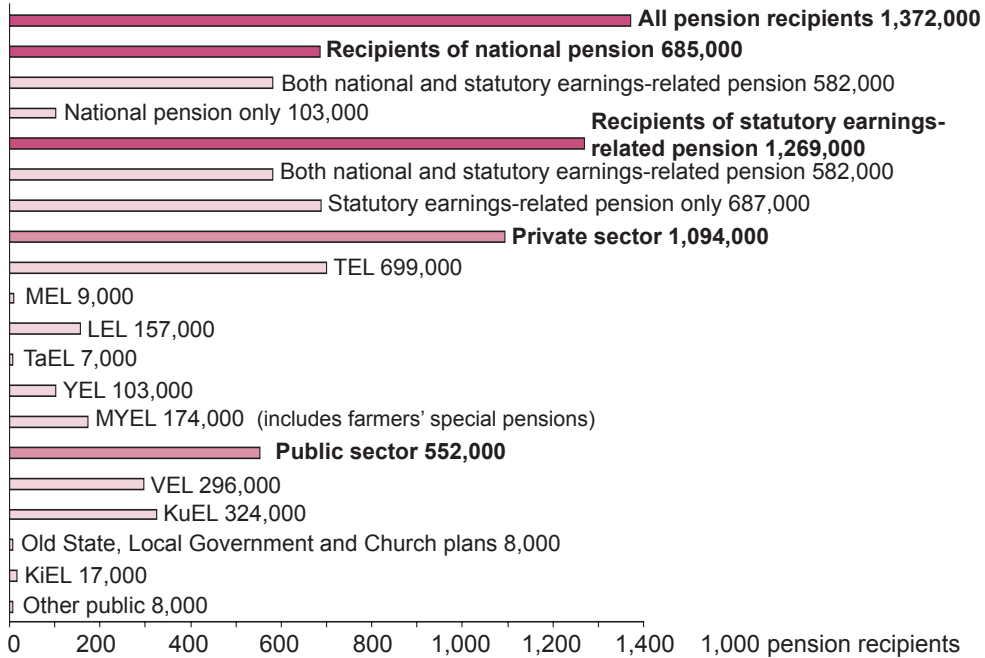
The person can receive as earnings-related pension simultaneously pensions under several pension acts and pensions of several different types.

The Ministry of Social Affairs and Health confirms annually the index figures for the earnings-related pension index, the TEL halfway index and the wage coefficient. The earnings-related pension index is used to revalue the euro amounts of pensions in payment annually at the beginning of January. The wage coefficient has been used as of 2005 to calculate pensions and to revalue earnings from work, self-employed persons' confirmed incomes and the limit amounts laid down in the acts on the earnings-related pension. The TEL halfway index is used until 2012 and it is used to calculate pensions in cases where the pension is calculated according to the rules which were in force until the end of 2004. In 2006 the earnings-related pension index was 2081, the TEL halfway index 2246 and the wage coefficient 1.063.

### ***Financing of statutory earnings-related pensions***

The financing of **private-sector pensions** is based on insurance. The financing is partly funded and partly pay-as-you-go. The expenditure of the scheme is thus covered through contributions and interest yields on the funds. The contribution under TEL, LEL, TaEL and MEL is paid jointly by the employer and the employee. The contribution under YEL and MYEL is paid in its entirety by the self-employed person himself or herself. The State participates in the financing of the pensions for self-employed persons insofar as the contributions and interest yield on the funds are not sufficient to finance the pensions. In 2006 the State financed 7% of the pensions under YEL and 77% of the pensions under MYEL and SPVE. The State paid in their entirety the farm-closure pensions, farm-closure compensations and farmers' early retirement aids. Of the pensions under the Seamen's Pensions Act (MEL) the State finances one-third.

**State pensions** are financed from the national budget. Since 1990 pension contributions have also been accumulated into the State Pension Fund. The organisations that pay contributions into the Fund are state offices and institutions as well as state-owned companies. Pensions are not paid directly from the Fund but assets may be transferred from the Fund to the budget. **Local government pensions** are the responsibility of the member corporations. In preparation for the increasing pension expenditure assets have been gathered from the member corporations into the so-called pension liabilities fund since 1988. Public-sector employees also participate in the financing of the pensions by paying employee pension contributions.

*Chart 1. Pension recipients by pension act as at 31.12.2006*

### 1.3 Motor liability insurance, workers' compensation and military injuries (SOLITA)

The Motor Liability Insurance Act compensates personal injuries caused by motored vehicles used in traffic. Compensations are paid on the basis of the Workers' Compensation Insurance Act for accidents at work (on the job or on the way to or from work) and occupational diseases. Farmers are covered by the Accident Insurance Act for Farmers. On the basis of the Compensation for Military Injuries Act it is possible to apply for compensation on the basis of accident or service illness occurring in military service 1 January 1991 and later. Under the Military Injuries Act compensations are paid to war invalids as well as other conscripts who sustained an injury or fell ill before 1 January 1991.

**Besides earnings-related and national pensions** so-called SOLITA pensions were at the end of 2006 paid to 52,100 persons. These persons' SOLITA compensations which can be classified as pensions are included in the averages for the pensions as well as in the size distributions. The number of persons who received only a SOLITA pension was approximately 6,500. They are not included in the figures of the statistics. The tables on pension expenditure do not at all include SOLITA pensions.

## 1.4 Pension benefits in 2006

### *Old-age pension*

In the statutory earnings-related pension scheme it is possible to retire on the old-age pension flexibly between the ages of 63 and 68. In the public sector it is possible to retire also according to that agreed on earlier at the so-called personal or occupation-specific retirement age and under the Seamen's Pensions Act (MEL) at the so-called accrued retirement age. In the national pension scheme the age limit for the old-age pension is still 65 years. A person who has met the entitlement criteria for pension assistance for long-term unemployed can receive the old-age pension without reduction for early retirement already at the age of 62 from both the national and the earnings-related pension scheme.

A person who has reached the age of 62 may retire on an **early** old-age pension. For persons born before 1945 the age limit is 60 years, however. In the public sector and under the Seamen's Pensions Act (MEL) the rules on the retirement age are in some respects less strict. Early retirement reduces the accrued pension permanently.

Old-age retirement can also be **postponed** beyond the age of 68. In that case a so-called increment for deferred retirement is calculated to the pension. As regards the national pension the age limit for the increment for deferred retirement is still 65 years.

### *Disability pension*

Disability pension may be granted in the statutory earnings-related pension scheme to a person aged 18–62 and in the national pension scheme to a person aged 16–64 who have an illness which reduces the person's work ability. Besides the person's health another factor that is also taken into account is the person's possibilities of earning a living by such available work which the person can reasonably be expected to manage when taking into account his or her education and training, age, previous activity, living conditions and other comparable factors. In the public sector it suffices that due to illness, handicap or injury the employee has become incapable of doing his or her own job. The assessment of the entitlement to a disability pension for a person who has reached the age of 60 and who has a long work history has emphasises especially the occupational nature of the incapacity for work.

In the earnings-related pension scheme it is further required that the incapacity for work can be estimated to last for at least a year. In the national pension scheme the pension is not awarded to persons aged 16–19 until their possibilities of rehabilitation have been investigated. In the national pension scheme a permanently blind person and a person permanently without mobile ability is always considered incapable of work.

The disability pension may be awarded either **until further notice** or in the form of **cash rehabilitation benefit for a specific period of time**. Cash rehabilitation benefit is granted if it can be expected that the person's work ability can be restored at least in part through treatment or rehabilitation. Granting of cash rehabilitation benefit always requires a treatment or rehabilitation plan.

The disability pension may be awarded to the amount of a **full pension** or a **partial pension**. The person is granted a full disability pension if the work ability is considered to have been reduced by at least  $3/5$  ( $2/3$  under MEL) and a partial disability pension if the work ability is considered to have been reduced by  $2/5$ – $3/5$  ( $1/3$ – $2/3$  under MEL). The partial disability pension is half of the full disability pension. A disability pension paid as a national pension is not awarded to the amount of a partial pension.

The **individual early retirement pension** may be granted to persons born in 1943 or earlier. A further precondition is that the person's work ability has been reduced permanently to the extent that he or she cannot be expected to continue in the current job or a job which corresponds to his or her occupation/profession. In the public sector the individual early retirement pension may on certain conditions be granted also to persons born in 1944–1947. The individual early retirement pension can also be paid to the amount of a partial pension or the payment of the pension may be interrupted altogether (the pension is suspended) if the pension recipient's earnings exceed the maximum amounts determined for the earnings while drawing a pension.

In the earnings-related pension scheme a disability pension awarded according to the new rules (pension contingency occurred 1 January 2006 or later) is changed to an old-age pension from the age of 63. A disability pension awarded according to the old rules (pension contingency occurred before 1 January 2006) is changed to an old-age pension from the age of 65. In the national pension scheme a disability pension is changed to an old-age pension from the age of 65.

### ***Unemployment pension***

The unemployment pension may be awarded to long-term unemployed persons born before 1950 who have reached the age of 60. A further requirement is that the person has received unemployment allowance for the maximum period of time, been in gainful employment for at least five years during the last fifteen years and that the person cannot be assigned any job where refusal to take on the job would mean losing the entitlement to unemployment allowance.

If the entitlement criteria for the unemployment pension are met after the person has reached the age of 62, the person is awarded an old-age pension without any reduction for early retirement.

### ***Part-time pension***

Part-time pensions are only granted within the earnings-related pension scheme. The part-time pension may be granted to an employee who has reached the age of 58 and who does not receive any other pension in his or her own right and who changes from full-time to part-time work.

The working hours for the part-time work should amount to on average at least 16 and at the most 28 hours a week. The earnings may amount to 35–70% of the previous stabilised earnings.

Persons born in 1947 and later may take a part-time pension till the age of 68 and persons born before 1947 till the age of 65.

## ***Survivors' pension***

The survivors' pension may be paid after the death of the primary beneficiary to the children, the surviving spouse or the deceased person's former spouse.

The **child** is entitled to a survivors' pension, if he or she at the death of the deceased is aged less than 18. In the national pension scheme also a child aged 18–20 is entitled to an orphan's pension if he or she is a full-time student or participates in vocational training (so-called student's pension). Children entitled to a survivors' pension may be the deceased person's own child, the surviving spouse's child, the child of the surviving party to a registered relationship or an adopted child.

A survivors' pension may be granted to the **surviving spouse**, if the spouses had married before the deceased reached the age of 65 and if the surviving spouse has or has had a child together with the deceased. If the spouses do not have a child together, the requirement is that the spouses had married before the surviving spouse reached the age of 50, the marriage had lasted for at least 5 years and at the death of the spouse the surviving spouse had reached the age of 50. In the earnings-related pension scheme the pension may also be granted to a surviving spouse aged less than 50, if the surviving spouse had received a disability pension continuously for at least three years before the death of the spouse. The aforementioned criteria also apply to the surviving party of a registered relationship.

In the earnings-related pension scheme a survivors' pension may also be granted to the deceased person's **former spouse** or the divorced party to a registered relationship, if the deceased person was at the time of death liable to pay alimony to the former spouse.

## ***Special pensions for farmers***

Special pensions for farmers are paid within the earnings-related pension scheme only in the private sector. The benefits payable as special pensions for farmers are farm-closure pension, change-of-generation pension, farm-closure compensation and farmers' early retirement aid. Farm-closure pensions were granted in 1974–1992, change-of-generation pensions in 1974–1995 and farm-closure compensations in 1993–1995. Farmers' early retirement aid has been awarded since 1995.

Farmers' early retirement aid may be granted to a farmer who permanently gives up commercial agriculture or forestry, or a reindeer herder who permanently gives up reindeer husbandry. The way and year of giving up farming determine the age at which the person may receive farmers' early retirement aid. A younger spouse may have suspended entitlement to the pension.

# **2 Statistical overview**

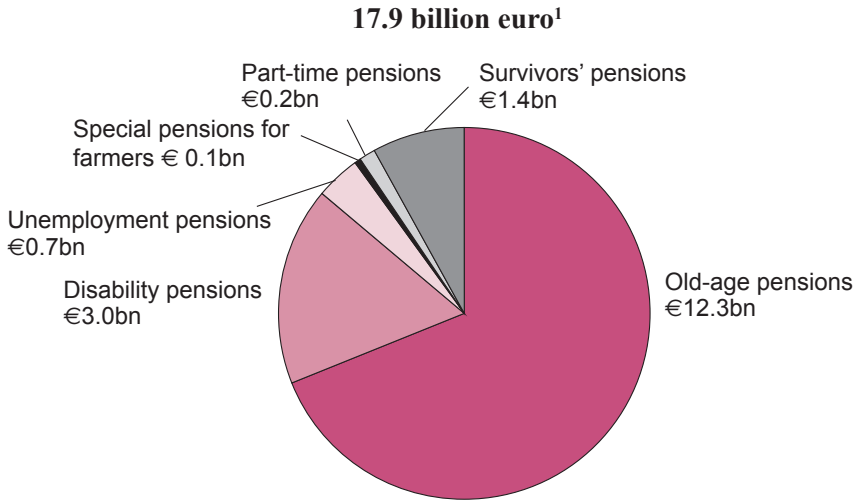
## **2.1 All pension recipients and pension expenditure**

At the end of 2006 there were almost 1.4 million pension recipients. Of them 1.1 million received only a pension in their own right, 230,000 received a pension in

their own right and a survivors' pension and 60,000 received only a survivors' pension. Of all the pension recipients the share of women was 57 per cent. There were 58,000 pension recipients who were resident abroad.

In 2006, a total of 18.6 billion euros were paid in pensions. This is 43 per cent of social expenditure and 11 per cent of GDP. Earnings-related pensions were paid to the amount of 15.1 billion euros, pensions paid by the Social Insurance Institution to the amount of 2.8 billion euros, and SOLITA and free-form pensions to the amount of 0.7 billion euros.

**Chart 2.** Pension expenditure for statutory earnings-related pensions and pensions paid by the Social Insurance Institution by pension benefit in 2006



<sup>1</sup>Includes also such pensions paid by the Social Insurance Institution (Kela), which consist of a mere housing allowance for pensioners, pensioner's care allowance, child increase or front-veterans supplement.

## 2.2 Pension recipients resident in Finland

At the end of 2006 the number of pension recipients who received a pension in their own right and who were resident in Finland was slightly less than 1.3 million persons. Of them 51 per cent received only an earnings-related pension, 42 per cent received both an earnings-related pension and a pension paid by the Social Insurance Institution, and 7 per cent received only a pension paid by the Social Insurance Institution. The recipients of a survivors' pension numbered 284,000, of which 259,000 were surviving spouses and 25,000 were children.



**Chart 3.** Recipients of a pension in their own right by pension scheme and by gender as at 31 December 2006



Almost 75 per cent of those who received a pension in their own right received an old-age pension and 20 per cent received a disability pension. The rest of those who received a pension in their own right received an unemployment pension, a special pension for farmers or a part-time pension.

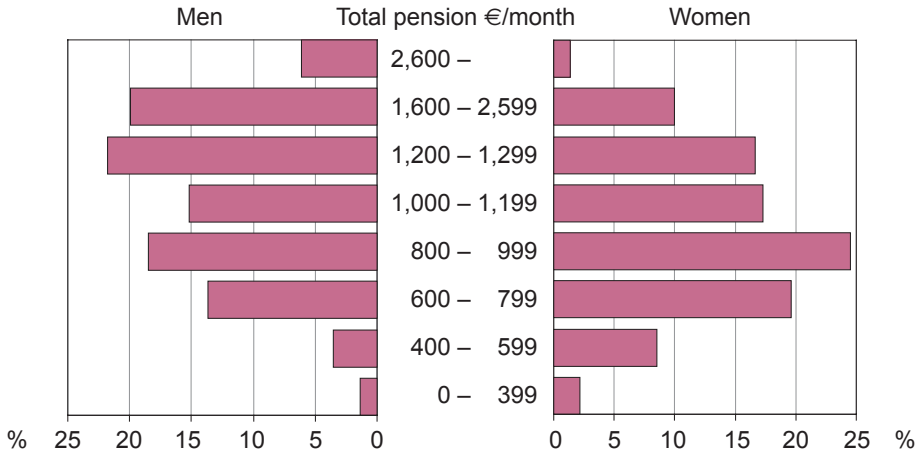
**Table 1.** Recipients of a pension in their own right by pension benefit and by gender as at 31 December 2006

Pension benefit	Both sexes	Men	Women
Old-age pension	918,900	376,700	542,200
Disability pension	256,300	136,600	119,600
Unemployment pension	47,600	22,200	25,400
Special pension for farmers	30,500	12,600	17,900
Part-time pension	30,600	14,100	16,500
All	1 257,000	551,600	705,400

A person may simultaneously receive several different pension benefits. For line All, each person has been counted only once.

In 2006 the average total pension of persons resident in Finland who received a pension in their own right was 1,194 euros per month, 1,362 euros for men and 1,063 euros for women. The average total pension of old-age pension recipients was 1,246 euros per month, of disability pension recipients 1,031 euros and of unemployment pension recipients 1,174 euros. For men who received a pension in their own right approximately one-third received a total pension of less than 1,000 euros per month, but for women the share was a good one-half. Of the men 6 per cent and of the women a good one per cent received a pension of more than 2,600 euros.

**Chart 4.** *Distribution of total pension of recipients of a pension in their own right by gender as at 31 December 2006*



### 2.3 Pensions paid abroad

In 2006 pensions were paid abroad from Finland to 58,400 persons. Pensions were paid to a total amount of 211 million euros and the average pension amounted to 297 euros per month. When categorising by the pension recipient's country of residence the largest number of pensions were paid to Sweden, where four-fifths of all pension recipients resident abroad lived. The average pension paid to Sweden amounted to 179 euros a month.

**Table 2.** *Pensions paid abroad from Finland in 2006 by the pension recipient's country of residence/citizenship*

By country of residence			By citizenship		
Country	Number	Average pension €/month	Citizenship	Number	Average pension €/month
All	58,380	297	All	58,380	297
Sweden	46,860	179	Finland	28,020	443
Spain	2,600	1,819	Sweden	26,910	149
Germany	1,620	240	Germany	700	166
United States	1,080	468	Australien	540	221
Canada	960	275	United States	210	367
Australien	930	239	Denmark	200	399
Norway	520	371	Norway	170	211
United Kingdom	480	405	Estonia	160	303
Denmark	380	410	Poland	150	188
France	330	1,400	Canada	140	271
The rest	2,640	694	The rest	1,200	310

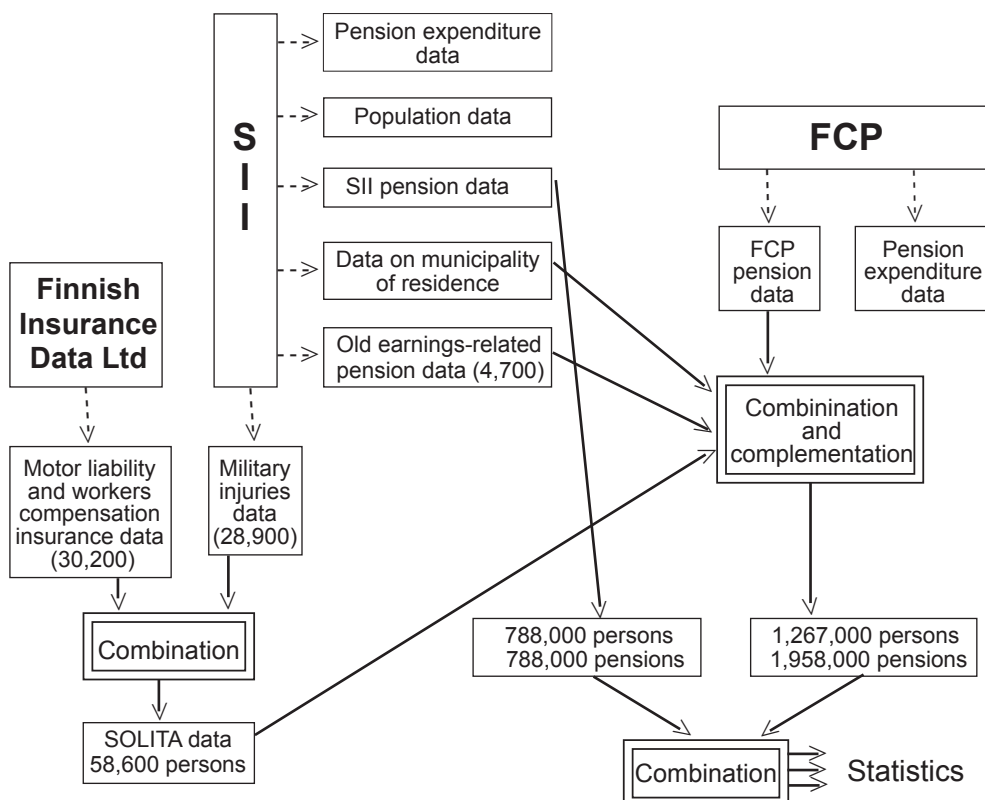
When studying pensions paid abroad by the recipient's citizenship and not country of residence, the largest number of pensions were paid to Finns who were resident abroad, and they constituted almost half of all the pension recipients resident abroad. There were an almost equal number of Swedish citizens, so only 6 per cent were citizens of other countries. The average monthly pension of the Finnish pension recipient resident abroad was 443 euros and that of the Swedish pension recipient 149 euros.

### 3 The data and reliability of data

#### 3.1 Data

The data of the statistics are based on the pensions registers of the Finnish Centre for Pensions and the Social Insurance Institution as well as pensions data under the Motor Liability Insurance Act and the Workers' Compensation Insurance Act forwarded by Finnish Insurance Data Ltd. The data includes data on the numbers and average pensions of persons receiving a statutory earnings-related pension or a national pension on the last day of the year, data on numbers for those having retired during the year as well as data on earnings-related and national pension expenditure. In addition the data includes data on the numbers and average pensions of SOLITA pensions.

*Chart. Data collected in 2006*



The pensions paid by the Social Insurance Institution include all other benefits than benefits payable as a sole front-veterans' supplement, child increase, care allowance or housing allowance. The aforementioned monetary amounts are, however, included in the total pensions of those who receive an earnings-related pension. The earnings-related pensions include all other pensions except non-registered supplementary pensions.

The data on pension expenditure do not include non-registered supplementary pensions in the earnings-related pension scheme, so-called SOLITA pensions and pensions under the old local government pension regulations. In 2006 the amount excluded from the pension expenditure statistics was 0.8 billion euros, which is less than 5 per cent of the total pension expenditure.

### 3.2 Reliability

See quality description section 3, *Authenticity and accuracy of data*, Appendix 1.

## 4 Concepts

### 4.1 Statistical units

#### *Pension recipient*

A pension recipient is a person who receives a pension in his own right and/or a survivors' pension on the last day of the year of statistics. One person may receive simultaneously pensions both under several different pension acts and of several different types.

**Persons receiving pensions in their own right** are persons receiving old-age, disability, unemployment or part-time pensions, or special pensions for farmers. Persons receiving an early old-age pension are always included in the persons receiving an old-age pension and those receiving cash rehabilitation benefit or an individual early retirement pension are included in the persons receiving a disability pension.

**All pension recipients** includes besides persons receiving pensions in their own right also the recipients of survivors' pensions.

**A person receiving simultaneously a pension paid by the Social Insurance Institution and an earnings-related pension** is a person who receives a pension from both schemes as stated in the heading of the table. For instance, in the table on recipients of a disability pension (1.2.9) the pension has to be a disability pension from both schemes.

**A new retiree** is a person whose pension in his own right (other than part-time pensions) started during the year of statistics. A further criterion is that the person has not received a pension in his own right (does not concern part-time pensions) for at least two years. The analysis per scheme is always done from the viewpoint of that scheme and for all new retirees the prerequisite is that the person has not received a pension from either scheme for at least two years.

Persons having started to receive a part-time pension are not considered as having retired, so they are not included in the total numbers of new retirees. Persons having started to receive a part-time pension are not included in the number of new retirees until the year when they start receiving some other pension in their own right.

### ***Pension expenditure***

The pension expenditure consists of pensions paid by the pension providers and by the Social Insurance Institution during the year. The pension expenditure paid by the authorised pension providers includes both private and public-sector pension expenditure. The pension expenditure does not include pensions under the old local government pension regulations, so-called SOLITA pensions and non-registered supplementary pensions.

The pension expenditure of the Social Insurance Institution includes pensions paid under the National Pensions Act, the general Survivors' Pensions Act, the Housing Allowance for Pensioners Act, the Front-Veterans' Pensions Act and the Act on Front-Veterans' Supplement Payable Abroad. National pensions which consist of a sole pensioners' housing allowance, care allowance, child increase or front-veterans' supplement are not included in the figures which describe the pension benefits, but instead they are only included in the figures describing all pensions and all pension paid by the Social Insurance Institution as supplementing the total amount of pension expenditure.

## **4.2 Factors describing the pension recipients**

### ***Age***

**The pension recipient's age** is usually the age at the end of the year of statistics. However, persons who reach the age of 65 in December are included in some cases among the 64-year-olds. This change is made for both pension recipients and the corresponding population when calculating population shares. The age change is carried out for pension recipients who reach the age of 65 in December and whose pension which precedes the old-age pension is changed to an old-age pension at age 65. Since the old-age pension usually does not start until the beginning of the month following the attainment of the retirement age, these pension recipients who reach the age of 65 in December still receive the type of pension which precedes the old-age pension at the end of the statistical year.

**A new retiree's age** is the person's age when the pension starts.

**The average age** is the arithmetic mean of the ages of new retirees.

**The median age** is the observation at the mid point of the material, i.e. half of the new retirees are younger than this and the other half are older.

### ***Average pension***

The pension can be made up of an earnings-related pension, a national pension paid by the Social Insurance Institution, and a SOLITA pension related to the above pensions. The average pension is the arithmetic mean of the gross pensions.

The average pension in one's own right of those who receive a pension in their own right includes the euro amount of the aforementioned pensions in one's own right, not including part-time pensions. The average total pension of those who receive a pension in their own right includes besides the aforementioned also the amount of the survivors' pensions.

The average survivors' pension of the recipient of a survivors' pension includes only the euro amount of the survivors' pension and the average total pension all benefits of the recipient of a survivors' pension paid as pensions.

The average total pension of all pension recipients includes the euro amounts of both the pensions in one's own right and the survivors' pensions, including part-time pensions.

### ***Illness***

The categorising of persons receiving a disability pension or having retired on a disability pension by disease is based on the main disease which is the basis of the pension. The data on diseases is primarily based on the diagnosis of the earnings-related pension scheme.

Both the main groups and the most common subgroups of diseases are shown for the diseases. The selection criterion for individual diseases and groups of diseases has been their frequency of occurrence.

The diagnoses and the corresponding codes are based on the ICD 10 classification of diseases, which was taken into use in Finland from the beginning of 1996. Disability pensions granted before 1996 were based on the ICD 9 classification. The reasons for the disability pension in the tables are chosen according to the ICD 10 classification and the codes according to the ICD 9 classification have according to separate conversion instructions been as closely as possible placed in the correct ICD 10 category or category limit (see appendix 3). At the end of 2006 still about 30 per cent of the recipients of a disability pension still had the disease causing disability registered under the ICD 9 codes.

### ***Population share***

Population shares of the **pension recipients** have been arrived at by calculation of pension recipients resident in Finland in per cent of the population insured for national pension benefits. The population more or less covers the resident population of the country, but also includes Finnish citizens temporarily resident abroad.

Tables 1.2.2, 1.2.5, 1.2.6B and 1.2.14, where the population shares of persons receiving a pension in their own right are published, show two different viewpoints. In principle the tables analyse population shares of all recipients of pensions in their own right. As further information population shares have in the tables been calculated so that the part-time pensioners are not included among the pension recipients. The reason for this is that, although the part-time pensioners receive a pension in their own right from the point of view of the pension scheme, they are not considered pensioners but employed when analysing retirement among the population. The granting of a part-time pension always presupposes employment.

In the tables on **new retirees**, the non-retired mean population insured for national pension benefits has been used as population. The numbers of the mean population have been calculated as the arithmetic mean of the number of persons at the end of the year of retirement and that at the end of the previous year.





**1 Eläkkeensaajat**  
Pensionstagare  
*Pension recipients*



### 1.1.1 Eläkkeensaajien lukumäärä vuosina 1991–2006 eläkkeen rakenteen mukaan

Antalet pensionstagare under åren 1991–2006 efter pensionsstruktur  
 Number of pension recipients by pension composition, 1991–2006

	Kaikki eläkkeensaajat Samtliga pensionstagare All pension recipients	Kelan eläkkeensaajat FPA-pensionstagare Recipients of national pension	Työeläkkeensaajat Arbetspensionstagare Recipients of statutory earnings-related pension	Sekä Kelan että työeläkettä saavat Får både FPA- och arbetspension Recipients of both national and statutory earnings-related pension	Vain Kelan eläkettä saavat Får endast FPA-pension National pension only	Vain työeläkettä saavat Får endast arbetspension Statutory earnings-related pension only
<b>Kaikki – Alla – Both sexes</b>						
1991	1 171 324	1 070 309	1 015 133	914 118	156 188	101 018
1992	1 182 934	1 082 304	1 036 533	935 903	146 401	100 630
1993	1 198 607	1 095 718	1 059 952	957 063	138 655	102 889
1994	1 210 986	1 108 404	1 080 778	978 196	130 208	102 582
1995	1 219 747	1 119 227	1 094 511	993 991	125 236	100 520
1996 1)	1 232 653	1 117 648	1 109 602	994 597	123 051	115 005
1997	1 244 233	1 108 682	1 119 476	983 925	124 757	133 551
1998	1 254 866	1 092 786	1 130 747	968 667	124 119	162 080
1999	1 269 981	1 073 561	1 148 930	952 510	121 051	196 420
2000	1 284 145	1 053 572	1 166 586	936 013	117 559	230 573
2001 1)	1 296 478	718 837	1 185 613	607 972	110 865	577 641
2002	1 317 300	714 162	1 208 488	605 350	108 812	603 138
2003	1 329 988	704 877	1 223 281	598 170	106 707	625 111
2004	1 338 002	697 860	1 232 293	592 151	105 709	640 142
2005	1 356 286	692 177	1 251 572	587 463	104 714	664 109
2006	1 371 944	685 033	1 268 507	581 596	103 437	686 911
<b>Miehet – Män – Males</b>						
1991	474 592	434 234	431 915	391 557	42 676	40 359
1992	482 313	442 776	441 327	401 790	40 986	39 537
1993	492 864	452 104	452 934	412 174	39 930	40 760
1994	501 340	460 154	462 780	421 594	38 560	41 186
1995	506 703	466 547	468 523	428 367	38 180	40 156
1996 1)	513 840	464 473	474 070	424 703	39 770	49 367
1997	519 307	458 330	478 068	417 091	41 239	60 977
1998	524 764	448 826	482 865	406 927	41 899	75 938
1999	532 765	438 061	491 086	396 382	41 679	94 704
2000	540 883	427 716	499 629	386 462	41 254	113 167
2001 1)	548 030	244 227	508 774	204 971	39 256	303 803
2002	560 228	243 737	520 763	204 272	39 465	316 491
2003	568 673	241 806	529 146	202 279	39 527	326 867
2004	573 769	240 430	533 849	200 510	39 920	333 339
2005	584 240	239 163	544 056	198 979	40 184	345 077
2006	592 891	237 270	552 410	196 789	40 481	355 621
<b>Naiset – Kvinnor – Females</b>						
1991	696 732	636 075	583 218	522 561	113 512	60 659
1992	700 621	639 528	595 206	534 113	105 415	61 093
1993	705 743	643 614	607 018	544 889	98 725	62 129
1994	709 646	648 250	617 998	556 602	91 648	61 396
1995	713 044	652 680	625 988	565 624	87 056	60 364
1996 1)	718 813	653 175	635 532	569 894	83 281	65 638
1997	724 926	650 352	641 408	566 834	83 518	74 574
1998	730 102	643 960	647 882	561 740	82 220	86 142
1999	737 216	635 500	657 844	556 128	79 372	101 716
2000	743 262	625 856	666 957	549 551	76 305	117 406
2001 1)	748 448	474 610	676 839	403 001	71 609	273 838
2002	757 072	470 425	687 725	401 078	69 347	286 647
2003	761 315	463 071	694 135	395 891	67 180	298 244
2004	764 233	457 430	698 444	391 641	65 789	306 803
2005	772 046	453 014	707 516	388 484	64 530	319 032
2006	779 053	447 763	716 097	384 807	62 956	331 290

Taulukossa ovat mukana vanhuus-, työttömyys-, työkyvyttömyys-, perhe-, osa-aika- ja maatalouden erityiseläkkeet sekä rintamaveteraanien varhaiseläkkeet (1991–1998) ja rintamasotilaseläkkeet (1991–1996).

Tabellen omfattar ålders-, arbetslöshets-, invalid-, familje-, deltids- och specialpensioner för lantbruksföretagare samt frontveteranpensioner (1991–1998), och frontmannapensioner (1991–1996).

The table covers old-age, unemployment, disability, survivors', part-time and special pensions for farmers and front-veterans' pensions (1991–1998).

#### 1) Muutoksia lainsäädännössä, katso liite 2.

Ändringar i lagstiftningen, se bilaga 2.

Changes to the legislation, see appendix 2.

## 1.1.2 Eläkkeensaajien lukumäärä vuosina 1991–2006 eläkelajin mukaan

Antalet pensionstagare under åren 1991–2006 efter pensionsslag  
 Number of pension recipients by pension benefit, 1991–2006

	Kaikki Samtliga All	Vanhuuseläke Ålders- pension Old-age pension	Työttömyys- eläke Arbetslös- hetspension Unemploy- ment pension	Työkyvyttö- myyseläke Invalid- pension Disability pension	Osa-aika- eläke Deltids- pension Part-time pension	Maatalouden erityiseläke 1) Special- pension för lantbruks- företagare 1) Special pension for farmers 1)	Lesken- eläke Efterlevan- depension Surviving spouse's pension	Lapsen- eläke Barn- pension Orphan's pension
<b>Kaikki – Alla – Both sexes</b>								
1991	1 171 324	750 903	47 764	305 407	699	40 977	203 718	28 744
1992	1 182 934	762 566	43 719	308 537	1 213	45 277	212 427	29 080
1993	1 198 607	776 810	42 793	309 732	2 257	47 936	220 037	29 532
1994	1 210 986	789 392	42 962	310 627	4 467	46 838	225 045	29 629
1995	1 219 747	804 061	39 147	309 504	5 437	45 523	230 827	29 338
1996	1 232 653	822 515	41 411	301 788	6 104	45 143	238 382	29 245
1997	1 244 233	836 701	44 862	294 951	6 932	43 796	243 445	29 339
1998	1 254 866	846 863	49 389	288 047	10 924	42 696	247 005	28 878
1999	1 269 981	858 216	52 240	282 039	18 284	42 254	250 288	28 247
2000	1 284 145	869 672	54 291	276 269	24 533	40 845	252 798	28 476
2001	1 296 478	875 598	58 022	267 906	29 073	39 332	255 287	28 072
2002	1 317 300	889 629	57 593	267 204	39 542	37 740	257 066	27 671
2003	1 329 988	901 931	55 707	267 140	41 195	35 687	259 043	26 871
2004	1 338 002	917 276	52 898	266 972	36 438	33 759	260 283	26 109
2005	1 356 286	940 037	50 933	269 428	32 502	32 421	261 761	25 694
2006	1 371 944	964 382	47 671	267 383	30 642	30 556	262 642	25 058
<b>Miehet – Män – Males</b>								
1991	474 592	275 986	21 401	162 067	330	17 977	6 275	14 234
1992	482 313	281 750	20 011	164 441	516	20 141	9 284	14 358
1993	492 864	289 542	20 273	165 622	1 029	21 448	12 197	14 560
1994	501 340	296 124	20 701	166 167	2 030	20 946	14 546	14 493
1995	506 703	303 467	18 908	165 348	2 252	20 605	16 889	14 313
1996	513 840	313 337	19 936	160 890	2 861	20 125	19 112	14 219
1997	519 307	320 481	21 499	157 120	3 172	19 405	21 195	14 345
1998	524 764	325 807	23 703	153 123	4 945	18 831	23 074	14 117
1999	532 765	331 644	25 068	149 944	8 301	18 740	24 759	13 888
2000	540 883	338 421	25 853	147 022	11 167	17 993	26 305	14 092
2001	548 030	344 419	27 431	143 033	13 577	17 143	27 912	13 972
2002	560 228	352 489	27 229	142 854	18 524	16 294	29 354	13 839
2003	568 673	360 825	26 142	142 775	19 361	15 194	30 930	13 425
2004	573 769	369 159	24 843	142 611	17 191	14 161	32 166	13 023
2005	584 240	381 812	23 824	143 463	15 111	13 530	33 373	12 859
2006	592 891	394 864	22 256	141 876	14 120	12 648	34 429	12 585
<b>Naiset – Kvinnor – Females</b>								
1991	696 732	474 917	26 354	143 340	369	23 000	197 443	14 510
1992	700 621	480 816	23 708	144 096	697	25 136	203 143	14 722
1993	705 743	487 268	22 520	144 110	1 228	26 488	207 840	14 972
1994	709 646	493 268	22 261	144 460	2 437	25 892	210 499	15 136
1995	713 044	500 594	20 239	144 156	2 912	25 191	213 938	15 025
1996	718 813	509 178	21 475	140 898	3 243	25 018	219 270	15 026
1997	724 926	516 220	23 363	137 831	3 760	24 391	222 250	14 994
1998	730 102	521 056	25 686	134 924	5 979	23 865	223 931	14 761
1999	737 216	526 572	27 172	132 095	9 983	23 514	225 529	14 359
2000	743 262	531 251	28 438	129 247	13 366	22 852	226 493	14 384
2001	748 448	531 179	30 591	124 873	15 496	22 189	227 375	14 100
2002	757 072	537 140	30 364	124 350	21 018	21 446	227 712	13 832
2003	761 315	541 106	29 565	124 365	21 834	20 493	228 113	13 446
2004	764 233	548 117	28 055	124 361	19 247	19 598	228 117	13 086
2005	772 046	558 225	27 109	125 965	17 391	18 891	228 388	12 835
2006	779 053	569 518	25 406	125 507	16 522	17 908	228 213	12 473

Henkilön on mahdollista saada samanaikaisesti usean lajin mukaista eläkettä. Tästä syystä taulukon luvut eivät ole yhteenlasketuissa.

Samma person kan samtidigt uppbära flera olika pensioner. Siffrorna i tabellen kan därför inte adderas.

One person may receive several pension benefits at the same time. For this reason, the figures of the tables cannot be summed up.

## 1) Sisältää myös rintamaveteraanien varhaiseläkkeet (1991–1998) ja rintamasotilaseläkkeet (1991–1996).

Innehåller även förtidspensioner för frontveteraner (1991–1998) och frontmannapensioner (1991–1996).

Includes also early pensions for front-veterans (1991–1998) and front-veterans' pensions (1991–1996).

**1.1.3 Keskieläkkeet vuosina 1989–2006 eläkelajin mukaan**  
 Medelpensioner under åren 1989–2006 efter pensionslag  
*Average pensions by pension benefit, 1989–2006*

	<b>Kaikki vanhuus-, työkyvyttömyys- ja työttömyys- eläkkeet</b> Samtliga ålders-, invalid- och arbetslöshets- pensioner <i>All old-age, disability and unemployment pensions</i>	<b>Vanhuus- eläke</b> Ålders- pension <i>Old-age pension</i>	<b>Työttömyys- eläke</b> Arbetslöshets- pension <i>Unemployment pension</i>	<b>Työkyvyttö- myyseläke</b> Invalidpension <i>Disability pension</i>	<b>Perhe-eläkkeet</b> Familjepensioner <i>Survivors' pensions</i> <b>Leskeneläke</b> Efterlevande- pension <i>Surviving spouse's pension</i> <b>Lapseneläke</b> Barnpension <i>Orphan's pension</i>	
	<b>Omaeläke, €/kk 1)</b> Egenpension, €/mån 1) <i>Pension in one's own right, €/month 1)</i>				<b>Perhe-eläke, €/kk</b> Familjepension, €/mån <i>Survivors' pension, €/month</i>	
1989	559	555	592	573	283	174
1990	611	605	639	634	302	201
1991	688	679	698	724	346	238
1992	735	723	748	782	363	254
1993	757	742	785	810	363	254
1994	772	754	816	826	362	253
1995	792	774	846	848	367	258
1996	815	800	877	866	377	262
1997	823	811	899	865	380	262
1998	837	828	923	869	381	262
1999	855	848	954	877	388	265
2000	874	870	982	884	399	263
2001	928	929	1 041	910	415	268
2002	967	972	1 080	936	428	271
2003	997	1 007	1 100	953	436	275
2004	1 022	1 035	1 120	965	442	279
2005	1 046	1 066	1 121	972	447	280
2006	1 079	1 105	1 136	984	457	284
	<b>Kokonaiseläke, €/kk</b> Totalpension €/mån <i>Overall pension, €/month</i>				<b>Kokonaiseläke, €/kk</b> Totalpension, €/mån <i>Overall pension, €/month</i>	
1989	599	605	620	592	601	190
1990	655	660	670	653	653	218
1991	745	750	735	746	738	..
1992	798	801	787	806	785	276
1993	821	822	821	834	804	277
1994	837	837	851	850	821	275
1995	859	860	881	870	843	281
1996	882	885	911	886	874	285
1997	891	897	935	884	886	285
1998	906	915	959	887	899	285
1999	925	937	991	895	922	289
2000	947	962	1 019	902	948	287
2001	999	1 019	1 078	928	1 000	293
2002	1 040	1 064	1 119	954	1 043	296
2003	1 072	1 101	1 139	970	1 075	300
2004	1 098	1 130	1 160	982	1 102	303
2005	1 122	1 161	1 160	988	1 129	304
2006	1 157	1 201	1 174	1 000	1 166	309

**Keskieläkkeet ovat kansan- ja/tai työeläkejärjestelmästä eläkettä saavien keskieläkkeitä. Rahamääriin sisältyvät vuodesta 1991 lähtien eläkkeensaajien mahdolliset SOLITA-eläkkeet.**

Medelpensioner är medelpensioner för pensionstagare som får pension från folk- och/eller arbetspensionssystemet. I beloppen ingår fr.o.m. 1991 pensionstagarnas eventuella SOLITA-pensioner.

*The average pensions refer to the average pensions of those drawing pension under the national and/or statutory earnings-related pension scheme. As of 1991, the sums of pension include SOLITA-pensions.*

**1) Vuosina 1989–1995 omaeläke on eläkkeensaajan mahdollisten vanhuus-, työkyvyttömyys- ja työttömyyseläkkeiden summa. Vuodesta 1996 lähtien summaan sisältyvät edellisten lisäksi myös maatalouden erityiseläkkeet.**

Åren 1989–1995 är egenpensionen summan av pensionstagarens eventuella ålders-, invalid- och arbetslöshetspensioner. Från och med år 1996 ingår också särskilda pensioner för lantbruksföretagare i egenpensionernas belopp.

*The figures for 1989–1995 represent the sum of old-age, disability and unemployment pension. As of 1996, the figures also include the special pensions designed for farmers.*

## 1.1.4 Kaikki eläkkeensaajat iän mukaan 31.12.2006

Samtliga pensionstagare efter ålder 31.12.2006

All pension recipients by age as at 31.12.2006

Ikä – Ålder – Age	Kaikki eläkkeensaajat Samtliga pensionstagare All pension recipients Lukumäärä Antal Number		Kelan eläkkeen- saajat FPA-pensions- tagare Recipients of national pension	Työeläkkeensaajat Arbetspensionstagare Recipients on statutory earnings-related pension	Kelan sekä työ- eläkettä saavat Får både FPA- och arbetspension Recipients of both national and statutory earnings- related pension
		%			
<b>Kaikki – Alla – Both sexes</b>					
<b>Kaikki – Samtliga</b> All ages	1 371 944	100,0	685 033	1 268 507	581 596
0 - 15	13 519	1,0	13 375	11 900	11 756
16 - 19	10 515	0,8	10 396	5 601	5 482
20 - 24	5 203	0,4	5 046	319	162
25 - 29	5 925	0,4	5 617	1 133	825
30 - 34	7 034	0,5	6 393	2 527	1 886
35 - 39	10 901	0,8	9 393	5 954	4 446
40 - 44	17 340	1,3	13 566	12 240	8 466
45 - 49	26 464	1,9	17 899	21 167	12 602
50 - 54	49 198	3,6	26 841	42 521	20 164
55 - 59	100 224	7,3	39 414	92 956	32 146
60 - 64	221 723	16,2	62 945	215 459	56 681
65 - 69	266 110	19,4	101 090	256 442	91 422
70 - 74	217 478	15,9	102 751	206 454	91 727
75 - 79	191 214	13,9	111 245	179 704	99 735
80 -	229 096	16,7	159 062	214 130	144 096
<b>Miehet – Män – Males</b>					
<b>Kaikki – Samtliga</b> All ages	592 891	100,0	237 270	552 410	196 789
0 - 15	6 894	1,2	6 818	6 082	6 006
16 - 19	5 367	0,9	5 303	2 884	2 820
20 - 24	2 674	0,5	2 589	167	82
25 - 29	3 418	0,6	3 218	647	447
30 - 34	3 969	0,7	3 580	1 317	928
35 - 39	5 919	1,0	5 027	3 047	2 155
40 - 44	9 044	1,5	6 935	6 199	4 090
45 - 49	13 412	2,3	9 092	10 540	6 220
50 - 54	24 986	4,2	13 444	21 529	9 987
55 - 59	48 538	8,2	18 116	45 317	14 895
60 - 64	104 297	17,6	22 776	101 791	20 270
65 - 69	124 176	20,9	33 328	121 173	30 325
70 - 74	96 338	16,2	33 314	93 118	30 094
75 - 79	76 163	12,8	35 105	73 393	32 335
80 -	67 696	11,4	38 625	65 206	36 135
<b>Naiset – Kvinnor – Females</b>					
<b>Kaikki – Samtliga</b> All ages	779 053	100,0	447 763	716 097	384 807
0 - 15	6 625	0,9	6 557	5 818	5 750
16 - 19	5 148	0,7	5 093	2 717	2 662
20 - 24	2 529	0,3	2 457	152	80
25 - 29	2 507	0,3	2 399	486	378
30 - 34	3 065	0,4	2 813	1 210	958
35 - 39	4 982	0,6	4 366	2 907	2 291
40 - 44	8 296	1,1	6 631	6 041	4 376
45 - 49	13 052	1,7	8 807	10 627	6 382
50 - 54	24 212	3,1	13 397	20 992	10 177
55 - 59	51 686	6,6	21 298	47 639	17 251
60 - 64	117 426	15,1	40 169	113 668	36 411
65 - 69	141 934	18,2	67 762	135 269	61 097
70 - 74	121 140	15,5	69 437	113 336	61 633
75 - 79	115 051	14,8	76 140	106 311	67 400
80 -	161 400	20,7	120 437	148 924	107 961

Taulukossa ovat mukana vanhuus-, työttömyys-, työkyvyttömyys-, perhe-, osa-aika-, ja maatalouden erityiseläkkeet.

Tabellen omfattar ålders-, arbetslöshets-, invalid-, familje-, deltids- och specialpensioner för lantbruksföretagare.

The table covers old-age, unemployment, disability, survivors', part-time and special pensions for farmers.

### 1.1.5 Omaa eläkettä saavat iän mukaan 31.12.2006

Egenpensionstagare efter ålder 31.12.2006

Recipients of pensions in their own right by age as at 31.12.2006

	<b>Kaikki eläkkeensaajat</b> Samtliga pensionstagare <i>All pension recipients</i>	<b>Kelan eläkkeen- saajat</b> FPA-pensions- tagare <i>Recipients of national pension</i>	<b>Työeläkkeensaajat</b> Arbetspensionstagare <i>Recipients on statutory earnings-related pension</i>	<b>Kelan sekä työ- eläkettä saavat</b> Får både FPA- och arbetspension <i>Recipients of both national and statutory earnings- related pension</i>
<b>Ikä – Ålder – Age</b>				
<b>Kaikki – Alla – Both sexes</b>				
<b>Kaikki – Samtliga</b>				
<i>All ages</i>	1 313 555	653 153	1 199 882	539 480
16 - 64	413 981	179 005	363 255	128 279
65 -	899 574	474 148	836 627	411 201
16 - 19	1 118	1 116	2	-
20 - 24	4 178	4 147	167	136
25 - 29	5 788	5 567	976	755
30 - 34	6 818	6 214	2 245	1 641
35 - 39	10 219	8 784	5 146	3 711
40 - 44	15 801	12 332	10 545	7 076
45 - 49	23 300	16 193	17 874	10 767
50 - 54	42 891	25 232	36 116	18 457
55 - 59	88 555	37 757	81 245	30 447
60 - 64	215 313	61 663	208 939	55 289
65 - 69	265 648	101 090	255 402	90 844
70 - 74	217 165	102 751	205 083	90 669
75 - 79	190 548	111 245	176 365	97 062
80 -	226 213	159 062	199 777	132 626
<b>Miehet – Män – Males</b>				
<b>Kaikki – Samtliga</b>				
<i>All ages</i>	574 997	223 583	536 987	185 573
16 - 64	210 763	83 211	184 357	56 805
65 -	364 234	140 372	352 630	128 768
16 - 19	635	634	1	-
20 - 24	2 329	2 310	89	70
25 - 29	3 365	3 212	574	421
30 - 34	3 938	3 558	1 248	868
35 - 39	5 795	4 917	2 845	1 967
40 - 44	8 720	6 650	5 788	3 718
45 - 49	12 814	8 680	9 864	5 730
50 - 54	23 736	13 016	20 232	9 512
55 - 59	46 344	17 732	43 128	14 516
60 - 64	103 087	22 502	100 588	20 003
65 - 69	124 104	33 328	121 089	30 313
70 - 74	96 314	33 314	93 081	30 081
75 - 79	76 146	35 105	73 361	32 320
80 -	67 670	38 625	65 099	36 054
<b>Naiset – Kvinnor – Females</b>				
<b>Kaikki – Samtliga</b>				
<i>All ages</i>	738 558	429 570	662 895	353 907
16 - 64	203 218	95 794	178 898	71 474
65 -	535 340	333 776	483 997	282 433
16 - 19	483	482	1	-
20 - 24	1 849	1 837	78	66
25 - 29	2 423	2 355	402	334
30 - 34	2 880	2 656	997	773
35 - 39	4 424	3 867	2 301	1 744
40 - 44	7 081	5 682	4 757	3 358
45 - 49	10 486	7 513	8 010	5 037
50 - 54	19 155	12 216	15 884	8 945
55 - 59	42 211	20 025	38 117	15 931
60 - 64	112 226	39 161	108 351	35 286
65 - 69	141 544	67 762	134 313	60 531
70 - 74	120 851	69 437	112 002	60 588
75 - 79	114 402	76 140	103 004	64 742
80 -	158 543	120 437	134 678	96 572

Omaa eläkettä saaviin sisältyvät kaikki muut paitsi perhe-eläkkeensaajat.

Egenpensionstagare inbegriper alla andra utom familjepensionstagare.

The figure for recipients of pensions in their own right includes all other pension recipients except for recipients of survivors' pension.

**1.1.6 Kaikki eläkkeensaajat eläkelajin ja iän mukaan 31.12.2006**  
 Samtliga pensionstagare efter pensionsslag och ålder 31.12.2006  
 All pension recipients by pension benefit and age as at 31.12.2006

Eläkelaji – Pensionsslag <i>Pension benefit</i>	%	Kaikki Samtliga <i>All ages</i>	Ikä – Ålder – Age					
			–19	20–44	45–54	55–59	60–64	65–
<b>Kaikki – Samtliga – Both sexes</b>								
<b>Kaikki – Samtliga – All</b>	100,0	1 371 944	24 034	46 403	75 662	100 224	221 723	903 898
<b>Vanhuuseläke – Ålderspension</b> <i>Old-age pension</i>	70,3	964 382	-	36	1 433	4 023	59 318	899 572
- varhennettuja – förtida – <i>early old-age</i>	5,5	75 277	-	-	-	41	13 031	62 205
<b>Työttömyyseläke – Arbetslöshetspen.</b> <i>Unemployment pension</i>	3,5	47 671	-	-	-	-	47 671	-
<b>Työkyvyttömyyseläke – Invalidpension</b> <i>Disability pension</i>	19,5	267 383	1 118	42 769	64 770	75 842	82 884	-
- yksilöllisiä – individuell – <i>individual</i>	0,4	5 850	-	-	-	21	5 829	-
<b>Osa-aikaeläke – Deltidspension</b> <i>Part-time pension</i>	2,2	30 642	-	-	-	6 264	24 378	-
<b>Maatalouden erityiseläkkeet</b> Specialpensioner för lantbruksföretagare <i>Special pensions for farmers</i>	2,2	30 556	-	-	-	2 676	7 269	20 611
<b>Perhe-eläke – Familjepension</b> <i>Survivors' pension</i>	21,0	287 699	22 936	4 184	10 714	15 001	20 059	214 805
- lesket – efterlevande makar <i>surviving spouses</i>	19,1	262 642	-	2 538	10 366	14 942	20 043	214 753
- lapset – barn – <i>children</i>	1,8	25 058	22 936	1 646	349	59	16	52
<b>Miehet – Män – Males</b>								
<b>Kaikki – Samtliga – All</b>	100,0	592 891	12 261	25 024	38 398	48 538	104 297	364 373
<b>Vanhuuseläke – Ålderspension</b> <i>Old-age pension</i>	66,6	394 864	-	30	1 422	3 223	25 955	364 234
- varhennettuja – förtida – <i>early old-age</i>	5,2	30 951	-	-	-	35	6 087	24 829
<b>Työttömyyseläke – Arbetslöshetspen.</b> <i>Unemployment pension</i>	3,8	22 265	-	-	-	-	22 265	-
<b>Työkyvyttömyyseläke – Invalidpension</b> <i>Disability pension</i>	23,9	141 876	635	24 117	35 140	39 471	42 513	-
- yksilöllisiä – individuell – <i>individual</i>	0,5	2 685	-	-	-	6	2 679	-
<b>Osa-aikaeläke – Deltidspension</b> <i>Part-time pension</i>	2,4	14 120	-	-	-	2 777	11 343	-
<b>Maatalouden erityiseläkkeet</b> Specialpensioner för lantbruksföretagare <i>Special pensions for farmers</i>	2,1	12 648	-	-	-	1 044	3 283	8 321
<b>Perhe-eläke – Familjepension</b> <i>Survivors' pension</i>	7,9	47 014	11 637	1 167	2 208	2 895	3 709	25 398
- lesket – efterlevande makar – <i>widowers</i>	5,8	34 429	-	469	2 008	2 867	3 702	25 383
- lapset – barn – <i>children</i>	2,1	12 585	11 637	698	200	28	7	15
<b>Naiset – Kvinnor – Females</b>								
<b>Kaikki – Samtliga – All</b>	100,0	779 053	11 773	21 379	37 264	51 686	117 426	539 525
<b>Vanhuuseläke – Ålderspension</b> <i>Old-age pension</i>	73,1	569 518	-	6	11	800	33 363	535 338
- varhennettuja – förtida – <i>early old-age</i>	5,7	44 326	-	-	-	6	6 944	37 376
<b>Työttömyyseläke – Arbetslöshetspen.</b> <i>Unemployment pension</i>	3,3	25 406	-	-	-	-	25 406	-
<b>Työkyvyttömyyseläke – Invalidpension</b> <i>Disability pension</i>	16,1	125 507	483	18 652	29 630	36 371	40 371	-
- yksilöllisiä – individuell – <i>individual</i>	0,4	3 165	-	-	-	15	3 150	-
<b>Osa-aikaeläke – Deltidspension</b> <i>Part-time pension</i>	2,1	16 522	-	-	-	3 487	13 035	-
<b>Maatalouden erityiseläkkeet</b> Specialpensioner för lantbruksföretagare <i>Special pensions for farmers</i>	2,3	17 908	-	-	-	1 632	3 986	12 290
<b>Perhe-eläke – Familjepension</b> <i>Survivors' pension</i>	30,9	240 685	11 299	3 017	8 506	12 106	16 350	189 407
- lesket – efterlevande makar – <i>widows</i>	29,3	228 213	-	2 069	8 358	12 075	16 341	189 370
- lapset – barn – <i>children</i>	1,6	12 473	11 299	948	149	31	9	37

**Henkilön on mahdollista saada samanaikaisesti usean lajin mukaista eläkettä. Tästä syystä taulukon luvut eivät ole yhteenlaskettavissa.**

Samma person kan få flera olika pensioner samtidigt. Siffrorna i tabellen kan därför inte adderas.

*One person may receive several pension benefits at the same time. For this reason, the figures of the tables cannot be summed up.*



**1.2.1 Kaikki Suomessa asuvat eläkkeensaajat ja väestöosuudet vuosina 1983–2006**  
 Samtliga pensionstagare bosatta i Finland, antal och befolkningsandelar åren 1983–2006  
 All pension recipients resident in Finland and population shares, 1983–2006

Kaikki Samtliga All		-19	20-34	35-44	45-54	55-59	60-64	65-
<b>Lukumäärä – Antal – Number</b>								
1983	1 048 024	50 574	26 327	32 284	73 965	103 595	153 892	607 387
1984	1 060 392	47 814	25 578	33 151	72 507	105 972	165 754	609 616
1985	1 075 062	46 260	24 927	34 803	71 120	107 845	169 326	620 781
1986	1 109 803	45 121	24 566	35 234	71 701	116 574	184 414	632 193
1987	1 133 802	48 122	23 820	37 502	72 185	118 367	191 783	642 023
1988	1 149 486	51 226	23 277	38 890	73 441	113 428	195 766	653 458
1989	1 135 514	27 914	22 354	39 956	74 365	107 492	200 181	663 252
1990	1 145 521	27 643	21 590	40 364	75 512	102 256	203 867	674 289
1991	1 154 690	27 881	20 927	39 997	77 828	98 687	202 824	686 546
1992	1 165 019	28 337	20 229	39 176	79 554	98 055	203 946	695 722
1993	1 178 645	28 744	19 800	37 814	80 605	99 255	204 529	707 898
1994	1 190 304	28 805	19 527	36 661	82 002	99 694	205 335	718 280
1995	1 195 561	28 458	19 248	35 419	84 835	95 129	201 670	730 802
1996	1 200 384	28 264	18 656	34 094	83 064	93 880	201 484	740 942
1997	1 201 743	28 319	18 306	32 645	85 900	86 750	200 206	749 617
1998	1 207 327	27 978	17 803	31 483	86 514	83 835	203 977	755 737
1999	1 219 485	27 418	17 417	30 660	87 885	85 041	207 404	763 660
2000	1 231 590	26 970	17 554	30 001	87 257	92 075	204 541	773 192
2001	1 245 374	26 213	17 436	29 260	84 639	92 539	212 435	782 852
2002	1 264 672	25 408	17 515	29 002	82 651	107 980	208 752	793 364
2003	1 275 564	24 372	17 717	29 150	80 409	110 839	205 300	807 777
2004	1 282 325	24 153	17 616	28 830	78 086	108 892	200 591	824 157
2005	1 298 524	23 927	17 871	28 418	75 716	103 990	213 305	835 297
2006	1 313 566	23 631	18 081	27 903	73 677	96 377	214 594	859 303

Kaikki Samtliga All		-19	20-34	35-44	45-54	55-59	60-64	65-
<b>Väestöosuus, % – Befolkningsandel, % – Population share, %</b>								
1983	21,5	3,8	2,2	4,5	13,5	39,0	66,0	100,0
1984	21,7	3,7	2,2	4,5	13,2	39,5	67,7	100,0
1985	21,9	3,6	2,1	4,5	13,1	40,0	68,5	100,0
1986	22,5	3,5	2,1	4,5	12,8	43,3	73,9	100,0
1987	23,0	3,8	2,1	4,6	13,0	44,3	76,1	100,0
1988	23,2	4,1	2,1	4,7	13,0	43,6	77,0	100,0
1989	22,8	2,2	2,0	4,7	12,9	42,1	77,9	100,0
1990	22,9	2,2	2,0	4,8	12,6	40,5	78,8	100,0
1991	23,0	2,2	1,9	4,8	12,3	39,3	78,5	100,0
1992	23,0	2,2	1,9	4,7	11,9	38,7	79,3	100,0
1993	23,2	2,2	1,9	4,7	11,5	37,8	81,4	100,0
1994	23,4	2,2	1,9	4,6	11,3	36,9	83,0	100,0
1995	23,4	2,2	1,9	4,5	11,2	35,5	82,3	100,0
1996	23,4	2,2	1,8	4,4	10,9	32,9	82,5	100,0
1997	23,3	2,2	1,8	4,2	10,8	31,1	81,1	100,0
1998	23,4	2,2	1,8	4,1	10,6	29,8	79,9	99,9
1999	23,6	2,1	1,8	4,0	10,6	29,9	78,7	99,9
2000	23,8	2,1	1,8	3,9	10,5	29,7	78,2	99,8
2001	24,0	2,1	1,8	3,9	10,3	28,4	76,3	99,9
2002	24,3	2,0	1,8	3,9	10,2	29,6	76,5	99,7
2003	24,4	2,0	1,8	3,9	10,2	28,3	74,5	99,3
2004	24,5	2,0	1,8	3,9	10,0	26,4	72,3	99,7
2005	24,7	1,9	1,8	3,9	9,8	24,9	70,7	99,8
2006	24,9	1,9	1,8	3,9	9,6	23,5	67,4	99,6

**1.2.2 Suomessa asuvat omaa eläkettä saavat ja väestöosuudet vuosina 1983–2006**  
 I Finland bosatta egenpensionstagare, antal och befolkningsandelar åren 1983–2006  
 Recipients of pensions in their own right resident in Finland and population shares, 1983–2006

<b>Kaikki</b> Samtliga										
<i>All</i>	16–19	20–34	35–44	45–54	55–59	60–64	65–			
<b>Lukumäärä – Antal – Number</b>										
1983	950 010	2 676	23 328	26 457	59 146	90 857	140 505	607 041		
1984	965 841	2 609	22 790	27 348	58 116	93 871	151 769	609 338		
1985	983 199	2 511	22 324	28 915	57 099	96 021	155 847	620 482		
1986	1 021 537	2 384	21 963	29 444	57 817	105 611	172 531	631 787		
1987	1 044 322	2 264	21 391	31 563	58 972	107 667	180 994	641 471		
1988	1 058 129	2 147	20 897	32 897	60 191	103 100	185 893	653 004		
1989	1 071 068	2 057	20 200	33 928	61 375	98 081	192 578	662 849		
1990	1 082 384	1 977	19 561	34 427	62 590	92 983	197 007	673 839		
1991	1 090 998	1 875	18 999	34 206	64 368	89 592	196 166	685 792		
1992	1 100 944	1 929	18 426	33 702	65 583	88 889	197 638	694 777		
1993	1 114 429	1 966	17 955	32 740	66 335	89 838	198 892	706 703		
1994	1 128 192	1 993	17 574	31 956	67 734	90 199	200 535	718 201		
1995	1 133 961	1 978	17 341	30 988	70 160	85 754	197 033	730 707		
1996	1 139 263	1 935	16 765	29 888	68 756	83 814	197 237	740 868		
1997	1 140 431	1 959	16 373	28 667	71 177	76 894	195 843	749 518		
1998	1 146 735	1 989	15 982	27 748	71 853	74 049	199 506	755 608		
1999	1 160 174	1 903	15 755	27 214	73 325	75 667	202 802	763 508		
2000	1 172 525	1 569	15 609	26 789	73 134	82 318	200 075	773 031		
2001	1 183 012	1 279	15 461	26 197	71 376	82 710	207 622	778 367		
2002	1 203 835	923	15 576	26 116	70 426	97 444	204 213	789 137		
2003	1 216 011	691	15 851	26 407	69 142	99 675	200 592	803 653		
2004	1 223 515	757	16 108	26 297	67 573	97 025	195 592	820 163		
2005	1 240 680	920	16 407	26 070	65 802	92 129	207 945	831 407		
2006	1 256 962	1 117	16 728	25 728	64 358	84 983	208 555	855 493		
<b>Kaikki omaa eläkettä saavat</b> Samtliga egenpensionstagare <i>All recipients of pensions in their own right</i>										
<b>Omaa eläkettä saavat ilman</b> <b>osa-aikaeläkkeensaajia 1)</b> Egenpensionstagare utan deltidspensionstagare 1) <i>Recipients of pensions in</i> <i>their own right without</i> <i>recipients of part-time pension 1)</i>										
<b>Kaikki 2)</b> Samtliga 2)		<b>Kaikki 2)</b> Samtliga 2)								
<i>All 2)</i>	16–19	20–34	35–44	45–54	55–59	60–64	65–	55–59	60–64	
<b>Väestöosuus, % – Befolkningsandel, % – Population share, %</b>										
1983	24,7	0,9	2,0	3,7	10,8	34,2	60,3	100,0	-	-
1984	24,9	0,9	1,9	3,7	10,6	35,0	62,0	100,0	-	-
1985	25,2	0,9	1,9	3,7	10,5	35,6	63,0	100,0	-	-
1986	26,1	0,9	1,9	3,8	10,3	39,2	69,2	100,0	-	-
1987	26,6	0,9	1,9	3,9	10,6	40,3	71,8	100,0	26,6	71,8
1988	26,9	0,9	1,8	4,0	10,7	39,6	73,2	100,0	26,8	73,1
1989	27,1	0,9	1,8	4,0	10,7	38,4	75,0	100,0	27,1	74,9
1990	27,3	0,8	1,8	4,1	10,4	36,8	76,2	100,0	27,3	76,0
1991	27,3	0,8	1,7	4,1	10,1	35,7	75,9	100,0	27,3	75,7
1992	27,4	0,8	1,7	4,1	9,8	35,0	76,9	100,0	27,3	76,6
1993	27,6	0,8	1,7	4,0	9,5	34,2	79,2	100,0	27,5	78,6
1994	27,8	0,8	1,7	4,0	9,4	33,4	81,1	100,0	27,7	80,1
1995	27,8	0,8	1,7	3,9	9,3	32,0	80,4	100,0	27,6	79,0
1996	27,8	0,7	1,6	3,8	9,0	29,3	80,8	100,0	27,6	79,1
1997	27,7	0,8	1,6	3,7	8,9	27,5	79,3	100,0	27,5	77,4
1998	27,7	0,8	1,6	3,6	8,8	26,3	78,1	99,9	27,4	75,9
1999	27,9	0,7	1,6	3,5	8,9	26,6	77,0	99,8	27,4	74,0
2000	28,0	0,6	1,6	3,5	8,8	26,5	76,5	99,8	27,4	72,8
2001	28,1	0,5	1,6	3,5	8,7	25,4	74,5	99,3	27,4	70,0
2002	28,5	0,4	1,6	3,5	8,7	26,7	74,8	99,1	27,6	69,5
2003	28,7	0,3	1,6	3,5	8,7	25,5	72,8	98,8	27,7	66,4
2004	28,7	0,3	1,7	3,6	8,7	23,5	70,5	99,3	27,9	63,5
2005	29,0	0,4	1,7	3,6	8,5	22,1	68,9	99,3	28,2	61,9
2006	29,2	0,4	1,7	3,6	8,4	20,7	65,5	99,1	28,5	57,9

1) Katso sivu 28. – Se sidan 43. – See page 60.

2) Omaa eläkettä saavien osuus yli 16-vuotiaasta väestöstä.

Egenpensionstagare i procent av befolkningen över 16 år.

*Recipients of pensions in one's own right as a percentage of the population aged over 16.*

## 1.2.3 Kaikki Suomessa asuvat eläkkeensaajat iän mukaan 31.12.2006

Samtliga pensionstagare bosatta i Finland efter ålder 31.12.2006  
*All pension recipients resident in Finland by age as at 31.12.2006*

Ikä – Ålder – Age	Kaikki eläkkeensaajat Samtliga pensionstagare <i>All pension recipients</i> Lukumäärä Antal Number		Kelan eläkkeensaajat FPA-pensionstagare <i>Recipients of national pension</i>	Työeläkkeensaajat Arbetspensionstagare <i>Recipients of statutory earnings-related pension</i>	Kelan sekä työeläkettä saavat Får både FPA- och arbetspension <i>Recipients of both national and statutory earnings-related pension</i>
		%			
<b>Kaikki – Alla – Both sexes</b>					
<b>Kaikki – Samtliga</b> <i>All ages</i>	1 313 566	100,0	643 649	1 239 471	569 554
0 - 15	13 266	1,0	13 186	11 715	11 635
16 - 19	10 365	0,8	10 279	5 516	5 430
20 - 24	5 188	0,4	5 036	314	162
25 - 29	5 895	0,4	5 597	1 120	822
30 - 34	6 998	0,5	6 369	2 509	1 880
35 - 39	10 789	0,8	9 323	5 903	4 437
40 - 44	17 114	1,3	13 407	12 126	8 419
45 - 49	25 896	2,0	17 481	20 926	12 511
50 - 54	47 781	3,6	25 849	41 812	19 880
55 - 59	96 377	7,3	36 828	90 924	31 375
60 - 64	214 594	16,3	59 124	210 802	55 332
65 - 69	250 450	19,1	92 038	246 342	87 930
70 - 74	204 932	15,6	93 314	200 643	89 025
75 - 79	182 091	13,9	103 188	176 745	97 842
80 -	221 830	16,9	152 630	212 074	142 874
<b>Miehet – Män – Males</b>					
<b>Kaikki – Samtliga</b> <i>All ages</i>	569 085	100,0	222 871	537 885	191 671
0 - 15	6 775	1,2	6 733	5 993	5 951
16 - 19	5 301	0,9	5 251	2 851	2 801
20 - 24	2 665	0,5	2 583	164	82
25 - 29	3 406	0,6	3 207	644	445
30 - 34	3 950	0,7	3 565	1 310	925
35 - 39	5 863	1,0	4 996	3 019	2 152
40 - 44	8 937	1,6	6 857	6 151	4 071
45 - 49	13 123	2,3	8 881	10 422	6 180
50 - 54	24 303	4,3	12 978	21 161	9 836
55 - 59	46 922	8,2	17 123	44 305	14 506
60 - 64	101 061	17,8	21 249	99 420	19 608
65 - 69	117 215	20,6	30 224	115 867	28 876
70 - 74	91 044	16,0	29 920	90 051	28 927
75 - 79	72 862	12,8	32 398	71 999	31 535
80 -	65 658	11,5	36 906	64 528	35 776
<b>Naiset – Kvinnor – Females</b>					
<b>Kaikki – Samtliga</b> <i>All ages</i>	744 481	100,0	420 778	701 586	377 883
0 - 15	6 491	0,9	6 453	5 722	5 684
16 - 19	5 064	0,7	5 028	2 665	2 629
20 - 24	2 523	0,3	2 453	150	80
25 - 29	2 489	0,3	2 390	476	377
30 - 34	3 048	0,4	2 804	1 199	955
35 - 39	4 926	0,7	4 327	2 884	2 285
40 - 44	8 177	1,1	6 550	5 975	4 348
45 - 49	12 773	1,7	8 600	10 504	6 331
50 - 54	23 478	3,2	12 871	20 651	10 044
55 - 59	49 455	6,6	19 705	46 619	16 869
60 - 64	113 533	15,2	37 875	111 382	35 724
65 - 69	133 235	17,9	61 814	130 475	59 054
70 - 74	113 888	15,3	63 394	110 592	60 098
75 - 79	109 229	14,7	70 790	104 746	66 307
80 -	156 172	21,0	115 724	147 546	107 098

Taulukossa ovat mukana vanhuus-, työttömyys-, työkyvyttömyys-, perhe-, osa-aika- ja maatalouden erityiseläkkeet.

Tabellen omfattar ålders-, arbetslöshets-, invalid-, familje-, deltid- och specialpensioner för lantbruksföretagare.

The table covers old-age, unemployment, disability, survivors', part-time and special pensions for farmers.

## 1.2.4 Suomessa asuvat omaa eläkettä saavat iän mukaan 31.12.2006

I Finland bosatta egenpensionstagare efter ålder 31.12.2006

Recipients of pensions in their own right resident in Finland by age as at 31.12.2006

	<b>Kaikki eläkkeensaajat</b> Samtliga pensionstagare <i>All pension recipients</i>	<b>Kelan eläkkeen- saajat</b> FPA-pensions- tagare <i>Recipients of national pension</i>	<b>Työeläkkeensaajat</b> Arbetspensionstagare <i>Recipients of statutory earnings-related pension</i>	<b>Kelan sekä työ- eläkettä saavat</b> Får både FPA- och arbetspension <i>Recipients of both national and statutory earnings- related pension</i>
<b>Ikä – Ålder – Age</b>				
<b>Kaikki – Alla – Both sexes</b>				
<b>Kaikki – Samtliga</b>				
<i>All ages</i>	1 256 962	612 194	1 173 006	528 238
16 - 64	401 469	171 024	356 271	125 826
65 -	855 493	441 170	816 735	402 412
16 - 19	1 117	1 115	2	-
20 - 24	4 170	4 139	167	136
25 - 29	5 767	5 549	971	753
30 - 34	6 791	6 192	2 236	1 637
35 - 39	10 121	8 722	5 105	3 706
40 - 44	15 607	12 188	10 461	7 042
45 - 49	22 792	15 802	17 685	10 695
50 - 54	41 566	24 258	35 494	18 186
55 - 59	84 983	35 203	79 487	29 707
60 - 64	208 555	57 856	204 663	53 964
65 - 69	250 144	92 038	245 580	87 474
70 - 74	204 731	93 314	199 521	88 104
75 - 79	181 515	103 188	173 624	95 297
80 -	219 103	152 630	198 010	131 537
<b>Miehet – Män – Males</b>				
<b>Kaikki – Samtliga</b>				
<i>All ages</i>	551 592	209 352	522 788	180 548
16 - 64	204 872	79 904	180 517	55 549
65 -	346 720	129 448	342 271	124 99
16 - 19	635	634	1	-
20 - 24	2 325	2 306	89	70
25 - 29	3 353	3 201	571	419
30 - 34	3 921	3 543	1 243	865
35 - 39	5 744	4 887	2 822	1 965
40 - 44	8 616	6 574	5 743	3 701
45 - 49	12 538	8 472	9 757	5 691
50 - 54	23 072	12 556	19 879	9 363
55 - 59	44 772	16 751	42 153	14 132
60 - 64	99 896	20 980	98 259	19 343
65 - 69	117 169	30 224	115 810	28 865
70 - 74	91 043	29 920	90 038	28 915
75 - 79	72 860	32 398	71 983	31 521
80 -	65 648	36 906	64 440	35 698
<b>Naiset – Kvinnor – Females</b>				
<b>Kaikki – Samtliga</b>				
<i>All ages</i>	705 370	402 842	650 218	347 690
16 - 64	196 597	91 120	175 754	70 277
65 -	508 773	311 722	474 464	277 413
16 - 19	482	481	1	-
20 - 24	1 845	1 833	78	66
25 - 29	2 414	2 348	400	334
30 - 34	2 870	2 649	993	772
35 - 39	4 377	3 835	2 283	1 741
40 - 44	6 991	5 614	4 718	3 341
45 - 49	10 254	7 330	7 928	5 004
50 - 54	18 494	11 702	15 615	8 823
55 - 59	40 211	18 452	37 334	15 575
60 - 64	108 659	36 876	106 404	34 621
65 - 69	132 975	61 814	129 770	58 609
70 - 74	113 688	63 394	109 483	59 189
75 - 79	108 655	70 790	101 641	63 776
80 -	153 455	115 724	133 570	95 839

**Omaa eläkettä saaviin sisältyvät kaikki muut paitsi perhe-eläkkeensaajat.**

Egenpensionstagare inbegriper alla andra utom familjepensionstagare.

*The figure for recipients of pensions in their own right includes all other pension recipients except for recipients of survivors' pension.*

### 1.2.5 Kaikki Suomessa asuvat eläkkeensaajat, omaa eläkettä saavat ja perhe-eläkettä saavat sekä väestöosuudet iän mukaan 31.12.2006

Samtliga pensionstagare, egenpensionstagare och familjepensionstagare bosatta i Finland, antal och befolkningsandelar efter ålder 31.12.2006

All pension recipients, recipients of pensions in their own right and recipients of survivors' pensions resident in Finland and population shares by age as at 31.12.2006

	Kaikki eläkkeensaajat Samtliga pensionstagare All pension recipients		Omaa eläkettä saavat Egenpensionstagare Recipients of pensions in their own right		Perhe-eläkettä saavat Familjepensionstagare Recipients of survivors' pension		
	Lukumäärä Antal Number	Väestöosuus Befolkningsandel Population share	Lukumäärä Antal Number	Väestöosuus 1) Befolkningsandel 1) Population share 1)	Lukumäärä Antal Number	Väestöosuus Befolkningsandel Population share	
				Kaikki Samtliga All	Ilman osa-aika- eläkkeensaajia 2) Utan deltids- pensionstagare 2) Without recipients of part-time pension 2)		
Ikä – Alder – Age							
Kaikki – Alla – Both sexes							
Kaikki – Samtliga							
All ages	1 313 566	24,9	1 256 962	29,2	28,5	283 786	5,4
16 - 64	440 997	12,8	401 469	11,7	10,8	58 140	1,7
- 15	13 266	1,4	-	-	-	13 266	1,4
16 - 19	10 365	4,0	1 117	0,4	0,4	9 268	3,6
20 - 24	5 188	1,6	4 170	1,3	1,3	1 028	0,3
25 - 29	5 895	1,8	5 767	1,7	1,7	161	0,0
30 - 34	6 998	2,2	6 791	2,2	2,2	287	0,1
35 - 39	10 789	3,2	10 121	3,0	3,0	855	0,3
40 - 44	17 114	4,6	15 607	4,2	4,2	1 780	0,5
45 - 49	25 896	6,9	22 792	6,1	6,1	3 470	0,9
50 - 54	47 781	12,2	41 566	10,6	10,6	7 082	1,8
55 - 59	96 377	23,5	84 983	20,7	19,2	14 685	3,6
60 - 64	214 594	67,4	208 555	65,5	57,9	19 524	6,1
65 -	859 303	99,5	855 493	99,1	99,1	212 380	24,6
Miehet – Män – Males							
Kaikki – Samtliga							
All ages	569 085	22,0	551 592	26,4	25,7	46 401	1,8
16 - 64	215 531	12,4	204 872	11,8	11,0	14 476	0,8
- 15	6 775	1,4	-	-	-	6 775	1,4
16 - 19	5 301	4,0	635	0,5	0,5	4 677	3,5
20 - 24	2 665	1,6	2 325	1,4	1,4	347	0,2
25 - 29	3 406	2,0	3 353	2,0	2,0	76	0,0
30 - 34	3 950	2,4	3 921	2,4	2,4	70	0,0
35 - 39	5 863	3,4	5 744	3,4	3,4	213	0,1
40 - 44	8 937	4,7	8 616	4,5	4,5	446	0,2
45 - 49	13 123	6,9	12 538	6,6	6,6	710	0,4
50 - 54	24 303	12,4	23 072	11,8	11,8	1 463	0,7
55 - 59	46 922	23,0	44 772	21,9	20,5	2 844	1,4
60 - 64	101 061	64,9	99 896	64,1	56,9	3 630	2,3
65 -	346 779	99,5	346 720	99,5	99,5	25 150	7,2
Naiset – Kvinnor – Females							
Kaikki – Samtliga							
All ages	744 481	27,6	705 370	31,8	31,0	237 385	8,8
16 - 64	225 466	13,2	196 597	11,5	10,6	43 664	2,6
- 15	6 491	1,4	-	-	-	6 491	1,4
16 - 19	5 064	4,0	482	0,4	0,4	4 591	3,6
20 - 24	2 523	1,6	1 845	1,1	1,1	681	0,4
25 - 29	2 489	1,5	2 414	1,5	1,5	85	0,1
30 - 34	3 048	2,0	2 870	1,9	1,9	217	0,1
35 - 39	4 926	3,0	4 377	2,6	2,6	642	0,4
40 - 44	8 177	4,4	6 991	3,8	3,8	1 334	0,7
45 - 49	12 773	6,9	10 254	5,5	5,5	2 760	1,5
50 - 54	23 478	12,0	18 494	9,4	9,4	5 619	2,9
55 - 59	49 455	24,1	40 211	19,6	17,9	11 841	5,8
60 - 64	113 533	69,8	108 659	66,8	58,8	15 894	9,8
65 -	512 524	99,6	508 773	98,9	98,9	187 230	36,4

#### 1) Kaikki-rivillä väestöosuus on laskettu yli 16-vuotiaasta väestöstä.

I 'Samtliga' -raden har befolkningsandelen beräknats på befolkningen över 16 års ålder.

In the line 'All' population share is calculated on the population aged over 16.

#### 2) Katso sivu 28. – Se sidan 43. – See page 60.

### 1.2.6A Suomessa asuvat työikäiset omaa eläkettä saavat eläkelajin ja iän mukaan 31.12.2006

I Finland bosatta egenpensionstagare i förvärsaktiv ålder efter pensionslag och ålder 31.12.2006  
 Recipients of pensions in their own right of working age resident in Finland by pension benefit  
 and age as at 31.12.2006

Ikä – Ålder Age	Kaikki Samtliga All	Varsinaisen vanhuuseläke Egentlig ålderspension Old-age pension	Varhennettu vanhuuseläke Förtida ålderspension Early old-age pension	Työttömyyseläke Arbetslöshetspension Unemployment pension	Varsinaisen työkyvyttömyyseläke Egentlig invalidpension Disability pension	Yksilöllisen varhaiseläke Individuell förtidspension Individual early retirement pension	Maatalouden erityiseläkkeet Specialpensioner för lantbruksföretagare Special pensions for farmers	Osa-aika-eläke Deltidspension Part-time pension
<b>Kaikki – Alla – Both sexes</b>								
16 - 64	401 469	54 410	12 277	47 621	250 665	5 826	9 942	30 628
16 - 54	107 931	1 460	-	-	106 484	-	-	-
55 - 64	293 538	52 950	12 277	47 621	144 181	5 826	9 942	30 628
55 - 59	84 983	3 970	41	-	72 276	21	2 676	6 263
60 - 64	208 555	48 980	12 236	47 621	71 905	5 805	7 266	24 365
55	11 374	358	-	-	10 921	-	110	-
56	13 538	466	2	-	12 817	-	275	-
57	15 739	571	9	-	14 646	-	542	-
58	20 373	1 065	19	-	16 385	-	741	2 249
59	23 959	1 510	11	-	17 507	21	1 008	4 014
60	40 103	4 370	210	7 785	18 032	74	1 333	8 712
61	40 834	5 449	515	9 532	17 118	90	1 378	7 240
62	38 855	5 986	2 986	9 562	14 408	109	1 456	5 186
63	45 076	14 688	4 124	10 394	11 968	3 017	1 589	2 430
64	43 687	18 487	4 401	10 348	10 379	2 515	1 510	797
<b>Miehet – Män – Males</b>								
16 - 64	204 872	25 546	5 783	22 246	134 037	2 669	4 326	14 113
16 - 54	60 204	1 443	-	-	58 773	-	-	-
55 - 64	144 668	24 103	5 783	22 246	75 264	2 669	4 326	14 113
55 - 59	44 772	3 177	35	-	37 913	6	1 044	2 776
60 - 64	99 896	20 926	5 748	22 246	37 351	2 663	3 282	11 337
55	6 157	318	-	-	5 843	-	8	-
56	7 297	419	2	-	6 817	-	74	-
57	8 489	510	8	-	7 777	-	216	-
58	10 655	894	15	-	8 500	-	317	997
59	12 174	1 036	10	-	8 976	6	429	1 779
60	19 253	1 775	102	3 689	9 244	19	582	4 014
61	19 557	1 972	256	4 499	8 945	18	647	3 380
62	18 415	2 205	1 460	4 481	7 445	18	655	2 432
63	21 786	6 776	1 924	4 809	6 259	1 400	750	1 078
64	20 885	8 198	2 006	4 768	5 458	1 208	648	433
<b>Naiset – Kvinnor – Females</b>								
16 - 64	196 597	28 864	6 494	25 375	116 628	3 157	5 616	16 515
16 - 54	47 727	17	-	-	47 711	-	-	-
55 - 64	148 870	28 847	6 494	25 375	68 917	3 157	5 616	16 515
55 - 59	40 211	793	6	-	34 363	15	1 632	3 487
60 - 64	108 659	28 054	6 488	25 375	34 554	3 142	3 984	13 028
55	5 217	40	-	-	5 078	-	102	-
56	6 241	47	-	-	6 000	-	201	-
57	7 250	61	1	-	6 869	-	326	-
58	9 718	171	4	-	7 885	-	424	1 252
59	11 785	474	1	-	8 531	15	579	2 235
60	20 850	2 595	108	4 096	8 788	55	751	4 698
61	21 277	3 477	259	5 033	8 173	72	731	3 860
62	20 440	3 781	1 526	5 081	6 963	91	801	2 754
63	23 290	7 912	2 200	5 585	5 709	1 617	839	1 352
64	22 802	10 289	2 395	5 580	4 921	1 307	862	364

### 1.2.6B Suomessa asuvien työikäisten omaa eläkettä saavien väestöosuudet eläkelajin ja iän mukaan 31.12.2006, %

I Finland bosatta egenpensionstagare i förfärvsaktiv ålder efter pensionsslag och ålder, befolkningsandelar 31.12.2006, %

Recipients of pensions in their own right of working age resident in Finland as a percentage of the population by pension benefit and age as at 31.12.2006

Ikä – Ålder Age	Kaikki omaa eläkettä saavat Samtliga egenpensionstagare All recipients of pensions in their own right		Varsinaisen vanhuuseläke Egentlig ålderspension Old-age pension	Varhennettu vanhuuseläke Förtida ålderspension Early old-age pension	Työttömyyseläke Arbetslöshetspension Unemployment pension	Varsinaisen työkyvyttömyyseläke Egentlig invalidpension Disability pension	Yksilöllinen vanhuuseläke Individuell förtidspension Individual early retirement pension	Maaatal. erityiseläkkeet Special pensioner for land-owners Special pensions for farmers	Osa-aika-eläke Deltidspension Part-time pension
	Kaikki Samtliga All	Ilman osa-aika-eläkkeensaaaja 1) Utan deltidspensionstagare 1) Without recipients of part-time pension 1)							
<b>Kaikki – Alla – Both sexes</b>									
16 - 64	11,7	10,8	1,6	0,4	1,4	7,3	0,2	0,3	0,9
16 - 54	4,0	4,0	0,1	-	-	3,9	-	-	-
55 - 64	40,3	36,1	7,3	1,7	6,5	19,8	0,8	1,4	4,2
55 - 59	20,7	19,2	1,0	0,0	-	17,6	0,0	0,7	1,5
60 - 64	65,5	57,9	15,4	3,8	15,0	22,6	1,8	2,3	7,7
55	14,6	14,6	0,5	-	-	14,1	-	0,1	-
56	16,8	16,8	0,6	0,0	-	15,9	-	0,3	-
57	19,0	19,0	0,7	0,0	-	17,6	-	0,7	-
58	24,1	21,4	1,3	0,0	-	19,4	-	0,9	2,7
59	28,5	23,7	1,8	0,0	-	20,8	0,0	1,2	4,8
60	49,0	38,4	5,3	0,3	9,5	22,0	0,1	1,6	10,6
61	56,0	46,1	7,5	0,7	13,1	23,5	0,1	1,9	9,9
62	66,3	57,5	10,2	5,1	16,3	24,6	0,2	2,5	8,9
63	81,4	77,0	26,5	7,4	18,8	21,6	5,4	2,9	4,4
64	88,0	86,4	37,2	8,9	20,8	20,9	5,1	3,0	1,6
<b>Miehet – Män – Males</b>									
16 - 64	11,8	11,0	1,5	0,3	1,3	7,7	0,2	0,2	0,8
16 - 54	4,4	4,4	0,1	-	-	4,3	-	-	-
55 - 64	40,2	36,2	6,7	1,6	6,2	20,9	0,7	1,2	3,9
55 - 59	21,9	20,5	1,6	0,0	-	18,5	0,0	0,5	1,4
60 - 64	64,1	56,9	13,4	3,7	14,3	24,0	1,7	2,1	7,3
55	15,8	15,8	0,8	-	-	15,0	-	0,0	-
56	18,1	18,1	1,0	0,0	-	16,9	-	0,2	-
57	20,4	20,4	1,2	0,0	-	18,7	-	0,5	-
58	25,4	23,0	2,1	0,0	-	20,2	-	0,8	2,4
59	29,2	24,9	2,5	0,0	-	21,5	0,0	1,0	4,3
60	47,8	37,8	4,4	0,3	9,2	22,9	0,0	1,4	10,0
61	54,2	44,9	5,5	0,7	12,5	24,8	0,0	1,8	9,4
62	64,5	56,0	7,7	5,1	15,7	26,1	0,1	2,3	8,5
63	80,8	76,8	25,1	7,1	17,8	23,2	5,2	2,8	4,0
64	87,5	85,7	34,4	8,4	20,0	22,9	5,1	2,7	1,8
<b>Naiset – Kvinnor – Females</b>									
16 - 64	11,5	10,6	1,7	0,4	1,5	6,8	0,2	0,3	1,0
16 - 54	3,6	3,6	0,0	-	-	3,6	-	-	-
55 - 64	40,4	35,9	7,8	1,8	6,9	18,7	0,9	1,5	4,5
55 - 59	19,6	17,9	0,4	0,0	-	16,7	0,0	0,8	1,7
60 - 64	66,8	58,8	17,3	4,0	15,6	21,3	1,9	2,5	8,0
55	13,4	13,4	0,1	-	-	13,1	-	0,3	-
56	15,5	15,5	0,1	-	-	14,9	-	0,5	-
57	17,5	17,5	0,1	0,0	-	16,5	-	0,8	-
58	22,8	19,9	0,4	0,0	-	18,5	-	1,0	2,9
59	27,8	22,5	1,1	0,0	-	20,1	0,0	1,4	5,3
60	50,2	38,9	6,3	0,3	9,9	21,2	0,1	1,8	11,3
61	57,7	47,2	9,4	0,7	13,6	22,2	0,2	2,0	10,5
62	68,1	59,0	12,6	5,1	16,9	23,2	0,3	2,7	9,2
63	82,0	77,2	27,8	7,7	19,7	20,1	5,7	3,0	4,8
64	88,4	87,0	39,9	9,3	21,6	19,1	5,1	3,3	1,4

### 1.2.7 Suomessa asuvat vanhuuseläkkeensaajat iän mukaan 31.12.2006

I Finland bosatta ålderspensionstagare efter ålder 31.12.2006

Recipients of old-age pensions resident in Finland by age as at 31.12.2006

	<b>Kaikki eläkkeensaajat</b> Samtliga pensionstagare <i>All pension recipients</i>	<b>Kelan eläkkeensaajat</b> FPA-pensionstagare <i>Recipients of national pension</i>	<b>Työeläkkeensaajat</b> Arbetspensionstagare <i>Recipients of statutory earnings-related pension</i>	<b>Kelan sekä työeläkettä saavat 1)</b> Får både FPA- och arbetspension 1) <i>Recipients of both national and statutory earnings-related pension 1)</i>
<b>Ikä – Ålder – Age</b>				
<b>Kaikki – Alla – Both sexes</b>				
<b>Kaikki – Samtliga</b>				
<i>All ages</i>	918 930	444 625	879 894	405 589
- 64	63 439	3 455	63 297	3 313
65 -	855 491	441 170	816 597	402 276
- 54	1 460	-	1 460	-
55 - 59	4 002	-	4 002	-
60 - 64	57 977	3 455	57 835	3 313
65 - 69	250 142	92 038	245 566	87 462
70 - 74	204 731	93 314	199 500	88 083
75 - 79	181 515	103 188	173 601	95 274
80 -	219 103	152 630	197 930	131 457
<b>Miehet – Män – Males</b>				
<b>Kaikki – Samtliga</b>				
<i>All ages</i>	376 696	130 769	372 201	126 274
- 64	29 976	1 321	29 965	1 310
65 -	346 720	129 448	342 236	124 964
- 54	1 443	-	1 443	-
55 - 59	3 203	-	3 203	-
60 - 64	25 330	1 321	25 319	1 310
65 - 69	117 169	30 224	115 810	28 865
70 - 74	91 043	29 920	90 030	28 907
75 - 79	72 860	32 398	71 973	31 511
80 -	65 648	36 906	64 423	35 681
<b>Naiset – Kvinnor – Females</b>				
<b>Kaikki – Samtliga</b>				
<i>All ages</i>	542 234	313 856	507 693	279 315
- 64	33 463	2 134	33 332	2 003
65 -	508 771	311 722	474 361	277 312
- 54	17	-	17	-
55 - 59	799	-	799	-
60 - 64	32 647	2 134	32 516	2 003
65 - 69	132 973	61 814	129 756	58 597
70 - 74	113 688	63 394	109 470	59 176
75 - 79	108 655	70 790	101 628	63 763
80 -	153 455	115 724	133 507	95 776

#### 1) Sisältää ne eläkkeensaajat, jotka saavat vanhuuseläkettä kummastakin eläkejärjestelmästä.

Avser de pensionstagare som uppbär ålderspension inom vardera systemet.

Refers to pension recipients who draw old-age pension under both schemes.



## 1.2.8 Suomessa asuvat työttömyyseläkkeensaajat iän mukaan 31.12.2006

I Finland bosatta arbetslöshetspensionstagare efter ålder 31.12.2006

Recipients of unemployment pensions resident in Finland by age as at 31.12.2006

	<b>Kaikki eläkkeensaajat</b> Samtliga pensionstagare <i>All pension recipients</i>	<b>Kelan eläkkeen- saajat</b> FPA-pensions- tagare <i>Recipients of national pension</i>	<b>Työeläkkeensaajat</b> Arbetspensionstagare <i>Recipients of statutory earnings-related pension</i>	<b>Kelan sekä työ- eläkettä saavat 1)</b> Får både FPA- och arbetspension 1) <i>Recipients of both national and statutory earnings- related pension 1)</i>
<b>Ikä – Ålder – Age</b>				
<b>Kaikki – Alla – Both sexes</b>				
<b>Kaikki – Samtliga</b> <i>All ages</i>	47 621	20 436	47 190	20 005
60	7 785	3 153	7 784	3 152
61	9 532	4 124	9 526	4 118
62	9 562	4 232	9 454	4 124
63	10 394	4 596	10 221	4 423
64	10 348	4 331	10 205	4 188
<b>Miehet – Män – Males</b>				
<b>Kaikki – Samtliga</b> <i>All ages</i>	22 246	5 579	22 171	5 504
60	3 689	873	3 688	872
61	4 499	1 117	4 498	1 116
62	4 481	1 192	4 457	1 168
63	4 809	1 282	4 788	1 261
64	4 768	1 115	4 740	1 087
<b>Naiset – Kvinnor – Females</b>				
<b>Kaikki – Samtliga</b> <i>All Ages</i>	25 375	14 857	25 019	14 501
60	4 096	2 280	4 096	2 280
61	5 033	3 007	5 028	3 002
62	5 081	3 040	4 997	2 956
63	5 585	3 314	5 433	3 162
64	5 580	3 216	5 465	3 101

### 1) Sisältää ne eläkkeensaajat, jotka saavat työttömyyseläkettä kummastakin eläkejärjestelmästä.

Avser de pensionstagare som uppbär arbetslöshetspension inom vardera systemet.

Refers to pension recipients who draw unemployment pension under both schemes.

**1.2.9 Suomessa asuvat työkyvyttömyyseläkkeensaajat iän mukaan 31.12.2006**  
 I Finland bosatta invalidpensionstagare efter ålder 31.12.2006  
*Recipients of disability pensions resident in Finland by age as at 31.12.2006*

	<b>Kaikki eläkkeensaajat</b> Samtliga pensionstagare <i>All pension recipients</i>	<b>Kelan eläkkeen- saajat</b> FPA-pensions- tagare <i>Recipients of national pension</i>	<b>Työeläkkeensaajat</b> Arbetspensionstagare <i>Recipients of statutory earnings-related pension</i>	<b>Kelan sekä työ- eläkettä saavat 1)</b> Får både FPA- och arbetspension 1) <i>Recipients of both national and statutory earnings- related pension 1)</i>
<b>Ikä – Alder – Age</b>				
<b>Kaikki – Alla – Both sexes</b>				
<b>Kaikki – Samtliga</b> <i>All ages</i>	256 276	147 133	210 799	101 656
16 - 19	1 117	1 115	2	-
20 - 24	4 170	4 139	167	136
25 - 29	5 767	5 549	971	753
30 - 34	6 791	6 192	2 236	1 637
35 - 39	10 117	8 722	5 101	3 706
40 - 44	15 577	12 188	10 431	7 042
45 - 49	22 641	15 802	17 534	10 695
50 - 54	40 304	24 258	34 229	18 183
55 - 59	72 290	35 203	66 783	29 696
60 - 64	77 502	33 965	73 345	29 808
<b>Miehet – Män – Males</b>				
<b>Kaikki – Samtliga</b> <i>All ages</i>	136 647	73 004	112 207	48 564
16 - 19	635	634	1	-
20 - 24	2 325	2 306	89	70
25 - 29	3 353	3 201	571	419
30 - 34	3 921	3 543	1 243	865
35 - 39	5 742	4 887	2 820	1 965
40 - 44	8 589	6 574	5 716	3 701
45 - 49	12 389	8 472	9 608	5 691
50 - 54	21 819	12 556	18 623	9 360
55 - 59	37 918	16 751	35 296	14 129
60 - 64	39 956	14 080	38 240	12 364
<b>Naiset – Kvinnor – Females</b>				
<b>Kaikki – Samtliga</b> <i>All ages</i>	119 629	74 129	98 592	53 092
16 - 19	482	481	1	-
20 - 24	1 845	1 833	78	66
25 - 29	2 414	2 348	400	334
30 - 34	2 870	2 649	993	772
35 - 39	4 375	3 835	2 281	1 741
40 - 44	6 988	5 614	4 715	3 341
45 - 49	10 252	7 330	7 926	5 004
50 - 54	18 485	11 702	15 606	8 823
55 - 59	34 372	18 452	31 487	15 567
60 - 64	37 546	19 885	35 105	17 444

**1) Sisältää ne eläkkeensaajat, jotka saavat työkyvyttömyyseläkettä kummastakin eläkejärjestelmästä.**

Avser de pensionstagare som uppbär invalidpension inom vardera systemet.

*Refers to pension recipients who draw disability pension under both schemes.*

### 1.2.10 Suomessa asuvat työkyvyttömyyseläkkeensaajat ja väestöosuudet päädiagnoosin mukaan 31.12.2006

I Finland bosatta invalidpensionstagare och befolkningsandelar efter huvuddiagnos 31.12.2006  
Recipients of disability pensions resident in Finland and population shares by main diagnosis as at  
31.12.2006

Sairausryhmä 2) Sjukdomsgrupp 2) Disease category 2)	Kaikki – Samtliga – Both sexes			Miehet – Män – Males			Naiset – Kvinnor – Females		
	Luku- määrä Antal Number	%	Väestö- osuus 1) Befolk- nings- andel 1) Popu- lation share 1) ‰	Luku- määrä Antal Number	%	Väestö- osuus 1) Befolk- nings- andel 1) Popu- lation share 1) ‰	Luku- määrä Antal Number	%	Väestö- osuus 1) Befolk- nings- andel 1) Popu- lation share 1) ‰
<b>Kaikki – Samtliga – All</b>	256 276	100,0	74,4	136 647	100,0	78,5	119 629	100,0	70,2
I Tartunta- ja loistaudit - Tuberkuloosi	1 050 174	0,4 0,1	0,3 0,1	576 95	0,4 0,1	0,3 0,1	474 79	0,4 0,1	0,3 0,0
II Kasvaimet - Pahanlaatuiset kasvaimet	6 270 5 098	2,4 2,0	1,8 1,5	2 663 2 177	1,9 1,6	1,5 1,3	3 607 2 921	3,0 2,4	2,1 1,7
IV Umpieritys-, ravitsemus- ja aineenvaihduntasairaudet - Diabetes	4 479 3 087	1,7 1,2	1,3 0,9	2 694 2 034	2,0 1,5	1,5 1,2	1 785 1 053	1,5 0,9	1,0 0,6
V Mielenterveyden ja käyttäytymisen häiriöt - Alkoholien ja huumeiden aiheuttamat häiriöt - Skitsofrenia, neuroosit, mieliala-, persoonallisuus- ja käytöshäiriöt ym.	112 613 5 471 86 947	43,9 2,1 33,9	32,7 1,6 25,2	57 518 4 278 41 798	42,1 3,1 30,6	33,0 2,5 24,0	55 095 1 193 45 149	46,1 1,0 37,7	32,3 0,7 26,5
- Psykyllisen kehityksen häiriöt - Älyllinen kehitysvammaisuus	1 759 16 701	0,7 6,5	0,5 4,8	1 077 9 316	0,8 6,8	0,6 5,3	682 7 385	0,6 6,2	0,4 4,3
VI Hermoston sairaudet - Pesäkekovettumatauti (MS-tauti) - Epilepsia	19 703 3 500 2 567	7,7 1,4 1,0	5,7 1,0 0,7	10 871 1 116 1 412	8,0 0,8 1,0	6,2 0,6 0,8	8 832 2 384 1 155	7,4 2,0 1,0	5,2 1,4 0,7
VII Silmän ja sen apuelinten sairaudet	3 015	1,2	0,9	1 748	1,3	1,0	1 267	1,1	0,7
VIII Korvan ja kartioliisäkkeen sairaudet	1 219	0,5	0,4	611	0,4	0,4	608	0,5	0,4
IX Verenkiertoelinten sairaudet - Verenpainesairaudet - Iskeemiset sydänsairaudet - Aivoverisuonien sairaudet	18 597 416 6 218 8 132	7,3 0,2 2,4 3,2	5,4 0,1 1,8 2,4	13 313 250 5 020 5 297	9,7 0,2 3,7 3,9	7,6 0,1 2,9 3,0	5 284 166 1 198 2 835	4,4 0,1 1,0 2,4	3,1 0,1 0,7 1,7
X Hengityselinten sairaudet - Astma - Muut pitkäaikaiset ala- hengitysteiden sairaudet	5 169 2 674 1 948	2,0 1,0 0,8	1,5 0,8 0,6	2 867 1 167 1 386	2,1 0,9 1,0	1,6 0,7 0,8	2 302 1 507 562	1,9 1,3 0,5	1,4 0,9 0,3
XI Ruoansulatuselinten sairaudet	1 601	0,6	0,5	962	0,7	0,6	639	0,5	0,4
XII Ihon ja ihonalaiskudoksen sairaudet	1 384	0,5	0,4	729	0,5	0,4	655	0,5	0,4
XIII Tuki- ja liikuntaelinten sekä sidekudoksen sairaudet - Nivelreuma - Nivelrikko - Selkäsairaudet: - Selkärankareuma - Spondyloosi - Muu selkäsairaus	61 580 5 905 15 533 28 899 1 642 5 304 21 953	24,0 2,3 6,1 11,3	17,9 1,7 4,5 8,4	29 502 1 680 6 940 15 683	21,6 1,2 5,1 11,5	16,9 1,0 4,0 9,0	32 078 4 225 8 593 13 216	26,8 3,5 7,2 11,0	18,8 2,5 5,0 7,8
- Selkärankareuma - Spondyloosi - Muu selkäsairaus	1 642 5 304 21 953	0,6 2,1 8,6	0,5 1,5 6,4	1 106 2 908 11 669	0,8 2,1 8,5	0,6 1,7 6,7	536 2 396 10 284	0,4 2,0 8,6	0,3 1,4 6,0
XIV Virtsa- ja sukupuolielinten sairaudet	705	0,3	0,2	382	0,3	0,2	323	0,3	0,2
XVII Synnynnäiset epämuodostumat ja kromosomipoikkeavuudet - Li hasten ja luiden synnynnäiset epämuodostumat	4 946 1 064	1,9 0,4	1,4 0,3	2 516 479	1,8 0,4	1,4 0,3	2 430 585	2,0 0,5	1,4 0,3
XIX Vammat, myrkytykset ym. - Murtumat Muut sairaudet	12 174 3 617 1 771	4,8 1,4 0,7	3,5 1,0 0,5	8 698 2 341 997	6,4 1,7 0,7	5,0 1,3 0,6	3 476 1 276 774	2,9 1,1 0,6	2,0 0,7 0,5

1) Osuus 16–64-vuotiaasta väestöstä promilleina.  
Andel av befolkningen i åldern 16–64 år i promille.

As per mille of the population of ages 16–64.

2) Sairausryhmät, katso liite 3.

Sjukdomsgrupper, se bilaga 3.

Disease categories, see appendix 3.

**1.2.11 Suomessa asuvat työkyvyttömyyseläkkeensaajat päädiagnoosin ja iän mukaan 31.12.2006**  
 I Finland bosatta invalidpensionstagare efter huvuddiagnos och ålder 31.12.2006  
 Recipients of disability pensions resident in Finland by main diagnosis and age as at 31.12.2006

Sairausryhmä 1) Sjukdomsgrupp 1) Disease category 1)	Ikä – Ålder – Age		16–44		45–54		55–64	
	Kaikki							
	Samtliga All		Yhteensä Samman- lagt Total	Miehet Män Males	Yhteensä Samman- lagt Total	Miehet Män Males	Yhteensä Samman- lagt Total	Miehet Män Males
<b>Kaikki – Samtliga – All</b>	256 276	136 647	43 539	24 565	62 945	34 208	149 792	77 874
I Tartunta- ja loistaudit - Tuberkuloosi	1 050 174	576 95	88 3	57 2	297 15	171 8	665 156	348 85
II Kasvaimet - Pahanlaatuiset kasvaimet	6 270 5 098	2 663 2 177	631 487	290 225	1 448 1 164	566 446	4 191 3 447	1 807 1 506
IV Umpieritys-, ravitsemus- ja aineenvaihduntasairaudet - Diabetes	4 479 3 087	2 694 2 034	610 366	327 211	1 072 759	637 484	2 797 1 962	1 730 1 339
V Mielenterveyden ja käyttäytymisen häiriöt - Alkoholien ja huumeiden aiheuttamat häiriöt - Skitsofrenia, neuroosit, mieliala-, persoonallisuus- ja käytöshäiriöt ym.	112 613 5 471 86 947	57 518 4 278 41 798	29 618 445 20 159	16 744 342 11 142	32 691 1 886 25 403	17 142 1 450 12 627	50 304 3 140 41 385	23 632 2 486 18 029
- Psykkisen kehityksen häiriöt - Älyllinen kehitysvammaisuus	1 759 16 701	1 077 9 316	827 7 886	550 4 552	536 4 498	313 2 507	396 4 317	214 2 257
VI Hermoston sairaudet - Pesäkekovettumatauti (MS-tauti) - Epilepsia	19 703 3 500 2 567	10 871 1 116 1 412	4 194 796 707	2 227 280 357	5 790 1 279 743	3 090 383 427	9 719 1 425 1 117	5 554 453 628
VII Silmän ja sen apuelinten sairaudet	3 015	1 748	576	326	794	483	1 645	939
VIII Korvan ja kartiolisäkkeen sairaudet	1 219	611	76	49	192	84	951	478
IX Verenkiertoelinten sairaudet - Verenpainesairaudet - Iskeemiset sydänsairaudet - Aivoverisuonien sairaudet	18 597 416 6 218 8 132	13 313 250 5 020 5 297	681 6 44 492	414 2 29 284	3 183 39 630 1 835	2 216 32 527 1 145	14 733 371 5 544 5 805	10 683 216 4 464 3 868
X Hengityselinten sairaudet - Astma - Muut pitkäaikaiset ala- hengitysteiden sairaudet	5 169 2 674 1 948	2 867 1 167 1 386	104 59 20	50 29 11	668 362 210	356 163 139	4 397 2 253 1 718	2 461 975 1 236
XI Ruoansulatuselinten sairaudet	1 601	962	158	91	450	281	993	590
XII Ihon ja ihonalaiskudoksen sairaudet	1 384	729	62	40	278	163	1 044	526
XIII Tuki- ja liikuntaelinten sekä sidekudoksen sairaudet - Nivelreuma - Nivelrikko - Selkäsairaudet: - Selkärankareuma - Spondyloosi - Muu selkäsairaus	61 580 5 905 15 533 28 899 1 642 5 304 21 953	29 502 1 680 6 940 15 683 1 106 2 908 11 669	2 205 368 164 1 138 139 48 951	1 101 78 100 685 95 29 561	11 247 1 331 1 899 5 897 446 697 4 754	5 756 398 977 3 401 312 424 2 665	48 128 4 206 13 470 21 864 1 057 4 559 16 248	22 645 1 204 5 863 11 597 699 2 455 8 443
XIV Virtsa- ja sukupuolielinten sairaudet	705	382	112	63	207	111	386	208
XVII Synnynnäiset epämuodostumat ja kromosomipoikkeavuudet - Lihasten ja luiden synnynnäiset epämuodostumat	4 946 1 064	2 516 479	2 543 164	1 350 76	1 142 266	578 121	1 261 634	588 282
XIX Vammat, myrkytykset ym. - Murtumat Muut sairaudet	12 174 3 617 1 771	8 698 2 341 997	1 700 414 181	1 320 323 116	3 140 822 346	2 372 577 202	7 334 2 381 1 244	5 006 1 441 679

1) Sairausryhmät, katso liite 3.

Sjukdomsgrupper, se bilaga 3.

Disease categories, see appendix 3.

### 1.2.12 Suomessa asuvat perhe-eläkkeensaajat iän mukaan 31.12.2006

I Finland bosatta familjepensionstagare efter ålder 31.12.2006

Recipients of survivors' pensions resident in Finland by age as at 31.12.2006

	<b>Kaikki – Samtliga – All</b> <b>Kaikki eläkkeen- saajat</b> Samtliga pensions- tagare <i>All pension recipients</i>	<b>Kelan eläkkeen- saajat</b> FPA-pensions- tagare <i>Recipients of national pension</i>	<b>Työeläkkeen- saajat</b> Arbetspensions- tagare <i>Recipients of statutory earnings- related pension</i>	<b>Kelan sekä työ- eläkettä saavat</b> Får både FPA- och arbetspension <i>Both national and statutory earnings- related pension</i>	<b>Sekä lesken- että omaa eläkettä saavat</b> Får både egen- och efterlevandepension <i>Both pension in one's own right and surviving spouse's pension</i>
<b>Ikä – Ålder – Age</b>					
<b>Lesket – Efterlevande makar – Surviving spouses</b>					
<b>Kaikki – Alla – Widowers and widows</b>					
<b>Kaikki – Samtliga</b> <i>All ages</i>	259 162	8 262	258 698	7 798	226 236
16 - 34	259	234	230	205	4
35 - 39	679	601	638	560	23
40 - 44	1 552	1 219	1 494	1 161	63
45 - 49	3 276	1 679	3 215	1 618	184
50 - 54	6 932	1 595	6 852	1 515	733
55 - 59	14 626	1 636	14 513	1 523	3 236
60 - 64	19 508	1 298	19 426	1 216	13 469
65 - 69	26 688	-	26 688	-	26 384
70 - 74	35 868	-	35 868	-	35 668
75 - 79	50 711	-	50 711	-	50 135
80 -	99 063	-	99 063	-	96 337
<b>Miehet – Män – Widowers</b>					
<b>Kaikki – Samtliga</b> <i>All ages</i>	34 017	1 900	33 860	1 743	28 401
16 - 34	31	29	25	23	-
35 - 39	115	109	105	99	3
40 - 44	320	283	293	256	12
45 - 49	601	409	582	390	24
50 - 54	1 375	423	1 349	397	156
55 - 59	2 816	375	2 778	337	670
60 - 64	3 623	272	3 592	241	2 458
65 - 69	4 143	-	4 143	-	4 098
70 - 74	4 775	-	4 775	-	4 774
75 - 79	6 099	-	6 099	-	6 097
80 -	10 119	-	10 119	-	10 109
<b>Naiset – Kvinnor – Widows</b>					
<b>Kaikki – Samtliga</b> <i>All ages</i>	225 145	6 362	224 838	6 055	197 835
16 - 34	228	205	205	182	4
35 - 39	564	492	533	461	20
40 - 44	1 232	936	1 201	905	51
45 - 49	2 675	1 270	2 633	1 228	160
50 - 54	5 557	1 172	5 503	1 118	577
55 - 59	11 810	1 261	11 735	1 186	2 566
60 - 64	15 885	1 026	15 834	975	11 011
65 - 69	22 545	-	22 545	-	22 286
70 - 74	31 093	-	31 093	-	30 894
75 - 79	44 612	-	44 612	-	44 038
80 -	88 944	-	88 944	-	86 228
<b>Lapset – Barn – Children</b>					
<b>Kaikki – Samtliga</b> <i>All ages</i>	24 625	23 238	18 445	17 058	-
0 - 4	634	627	515	508	-
5 - 9	2 854	2 834	2 391	2 371	-
10 - 15	9 778	9 725	8 809	8 756	-
16 - 17	5 531	5 485	5 125	5 079	-
18 - 20	4 590	4 483	450	343	-
21 -	1 238	84	1 155	1	-

**1.2.13 Kaikki Suomessa asuvat eläkkeensaajat ja väestöosuudet maakunnan ja iän mukaan 31.12.2006**  
 Samtliga pensionstagare bosatta i Finland, antal och befolkningsandelar efter landskap och ålder  
 31.12.2006  
 All pension recipients resident in Finland and population shares by region and age as at 31.12.2006

Maakunta Landskap 1) Region 1)	Kaikki Samtliga All	-19	20-44	45-54	55-59	60-64	65-	Miehet Män Males	Naiset Kvinnor Females
<b>Lukumäärä – Antal – Number</b>									
<b>Koko maa</b>									
Hela landet The whole country	1 313 566	23 631	45 984	73 677	96 377	214 594	859 303	569 085	744 481
Uusimaa	266 528	5 693	10 465	14 003	18 620	48 117	169 630	111 150	155 378
Itä-Uusimaa	21 590	410	662	1 065	1 581	3 716	14 156	9 460	12 130
Varsinais-Suomi	117 422	1 890	3 942	5 947	8 244	18 633	78 766	49 862	67 560
Satakunta	66 301	1 055	2 041	3 251	4 576	10 486	44 892	28 898	37 403
Kanta-Häme	45 428	714	1 380	2 387	3 149	7 067	30 731	19 390	26 038
Pirkanmaa	117 078	1 992	3 703	5 685	8 033	19 350	78 315	49 618	67 460
Päijät-Häme	54 119	876	1 808	2 792	3 841	8 983	35 819	22 751	31 368
Kymenlaakso	54 648	865	1 723	2 996	4 102	9 072	35 890	24 034	30 614
Etelä-Karjala	40 108	615	1 268	2 093	2 892	6 260	26 980	17 455	22 653
Etelä-Savo	51 457	751	1 622	2 885	3 889	8 043	34 267	22 663	28 794
Pohjois-Savo	72 570	1 336	2 889	5 024	6 074	11 129	46 118	32 055	40 515
Pohjois-Karjala	48 454	877	1 495	3 233	3 893	7 831	31 125	21 720	26 734
Keski-Suomi	70 461	1 343	2 511	4 088	5 306	11 297	45 916	31 028	39 433
Etelä-Pohjanmaa	54 709	845	1 833	3 186	4 175	8 076	36 594	23 723	30 986
Pohjanmaa	45 435	580	1 317	1 978	2 783	7 043	31 734	19 924	25 511
Keski-Pohjanmaa	18 081	313	632	967	1 370	2 846	11 953	7 983	10 098
Pohjois-Pohjanmaa	85 263	1 938	3 791	6 326	7 143	13 610	52 455	38 566	46 697
Kainuu	26 165	487	900	1 821	2 120	4 128	16 709	11 972	14 193
Lappi	51 543	954	1 853	3 710	4 224	7 926	32 876	23 999	27 544
Ahvenanmaa	6 206	97	149	240	362	981	4 377	2 834	3 372

Maakunta Landskap 1) Region 1)	Kaikki Samtliga All	-19	20-44	45-54	55-59	60-64	Miehet Män Males	Naiset Kvinnor Females
<b>Väestöosuus, % – Befolkningsandel, % – Population share, %</b>								
<b>Koko maa</b>								
Hela landet The whole country	24,9	1,9	2,7	9,6	23,5	67,4	22,0	27,6
Uusimaa	19,4	1,8	2,1	7,2	18,7	60,7	16,8	21,8
Itä-Uusimaa	23,0	1,7	2,4	7,6	21,2	62,8	20,4	25,5
Varsinais-Suomi	25,7	1,9	2,6	9,3	23,1	65,2	22,5	28,6
Satakunta	28,9	2,1	3,1	9,7	23,2	67,9	25,7	32,0
Kanta-Häme	26,7	1,8	2,7	9,5	23,0	67,5	23,4	29,9
Pirkanmaa	24,7	1,9	2,3	8,7	22,4	68,2	21,4	27,9
Päijät-Häme	27,2	2,0	3,1	9,6	21,9	66,7	23,6	30,5
Kymenlaakso	29,7	2,2	3,3	10,6	25,7	71,3	26,5	32,7
Etelä-Karjala	29,7	2,2	3,3	10,2	25,0	70,4	26,1	33,1
Etelä-Savo	32,3	2,3	3,9	11,4	27,9	73,2	29,0	35,4
Pohjois-Savo	29,1	2,4	4,0	12,9	30,4	74,6	26,1	32,0
Pohjois-Karjala	28,9	2,3	3,2	11,8	27,8	75,1	26,1	31,7
Keski-Suomi	26,2	2,1	3,0	10,4	25,4	71,5	23,4	29,0
Etelä-Pohjanmaa	28,3	1,8	3,3	11,2	27,3	70,8	24,7	31,8
Pohjanmaa	26,1	1,4	2,5	8,5	21,8	65,7	22,9	29,2
Keski-Pohjanmaa	25,6	1,7	3,0	9,9	24,4	67,7	22,8	28,3
Pohjois-Pohjanmaa	22,4	1,8	3,0	11,9	27,6	72,8	20,1	24,7
Kainuu	31,0	2,6	4,0	13,0	29,5	77,3	28,3	33,7
Lappi	27,9	2,2	3,5	12,1	27,5	73,2	25,9	29,9
Ahvenanmaa	23,0	1,5	1,8	6,1	17,8	53,8	21,2	24,8

1) Landskapen, se bilaga 4.  
 Regions, see appendix 4.

**1.12.14 Suomessa asuvat omaa eläkettä saavat ja väestöosuudet maakunnan ja iän mukaan 31.12.2006**  
 I Finland bosatta egenpensionstagare och befolkningsandelar efter landskap och ålder 31.12.2006  
*Recipients of pensions in their own right resident in Finland and population shares by region and age as at 31.12.2006*

Maakunta Landskap 1) Region 1)	Kaikki Samtliga All	Lukumäärä – Antal – Number				Miehet		Naiset	
		16–19	20–44	45–54	55–59	60–64	65–	Män Males	Kvinnor Females
<b>Koko maa</b> Hela landet <i>The whole country</i>	1 256 962	1 117	42 456	64 358	84 983	208 555	855 493	551 592	705 370
Uusimaa	252 712	247	9 643	12 096	15 971	46 531	168 224	106 954	145 758
Itä-Uusimaa	20 524	14	605	895	1 360	3 572	14 078	9 115	11 409
Varsinais-Suomi	112 553	104	3 649	5 107	7 258	18 062	78 373	48 369	64 184
Satakunta	63 624	51	1 869	2 798	3 988	10 195	44 723	28 057	35 567
Kanta-Häme	43 569	35	1 269	2 073	2 730	6 870	30 592	18 826	24 743
Pirkanmaa	112 344	102	3 409	4 943	7 055	18 832	78 003	48 178	64 166
Päijät-Häme	51 930	41	1 685	2 424	3 361	8 728	35 691	22 087	29 843
Kymenlaakso	52 344	29	1 597	2 590	3 625	8 829	35 674	23 360	28 984
Etelä-Karjala	38 498	29	1 166	1 802	2 548	6 082	26 871	16 999	21 499
Etelä-Savo	49 551	37	1 508	2 529	3 458	7 837	34 182	22 107	27 444
Pohjois-Savo	69 678	79	2 691	4 482	5 516	10 889	46 021	31 151	38 527
Pohjois-Karjala	46 502	56	1 369	2 855	3 511	7 657	31 054	21 107	25 395
Keski-Suomi	67 536	36	2 324	3 601	4 734	11 052	45 789	30 036	37 500
Etelä-Pohjanmaa	52 620	28	1 661	2 808	3 742	7 850	36 531	23 060	29 560
Pohjanmaa	43 953	30	1 225	1 737	2 487	6 841	31 633	19 463	24 490
Keski-Pohjanmaa	17 362	21	580	843	1 228	2 769	11 921	7 761	9 601
Pohjois-Pohjanmaa	81 303	117	3 517	5 636	6 441	13 270	52 322	37 278	44 025
Kainuu	25 048	12	829	1 631	1 877	4 025	16 674	11 625	13 423
Lappi	49 386	39	1 721	3 309	3 784	7 734	32 799	23 304	26 082
Ahvenanmaa	5 925	10	139	199	309	930	4 338	2 755	3 170

**Kaikki omaa eläkettä saavat**  
 Samtliga egenpensionstagare  
*All recipients of pensions in their own right*

**Omaa eläkettä saavat ilman osa-aikaeläkkeensaajia 2)**  
 Egenpensionstagare utan deltidspensionstagare 2)  
*Recipients of pensions in their own right without recipients of part-time pension 2)*

Maakunta Landskap 1) Region 1)	Kaikki 3) Samtliga 3) All 3)	Kaikki 3) 16–64-vuotiaat – 16–64-åriga – Aged 16–64				Kaikki 3)	
		16–19	20–44	45–54	55–59	60–64	55–59 60–64

**Väestöosuus, % – Befolkningsandel, % – Population share, %**

<b>Koko maa</b> Hela landet <i>The whole country</i>	29,2	11,7	0,4	2,5	8,4	20,7	65,5	28,5	19,2	57,9
Uusimaa	22,7	9,0	0,4	1,9	6,3	16,0	58,7	21,8	14,3	49,1
Itä-Uusimaa	27,6	10,7	0,3	2,1	6,4	18,2	60,3	26,7	16,5	51,7
Varsinais-Suomi	29,8	11,5	0,5	2,5	8,0	20,3	63,2	29,1	18,8	55,7
Satakunta	33,5	13,0	0,5	2,9	8,4	20,2	66,0	32,8	18,8	59,7
Kanta-Häme	31,5	12,1	0,4	2,5	8,2	19,9	65,6	30,8	18,5	58,5
Pirkanmaa	28,9	11,1	0,5	2,2	7,5	19,6	66,4	28,3	18,3	59,3
Päijät-Häme	31,6	12,7	0,4	2,9	8,3	19,2	64,8	30,9	17,8	57,7
Kymenlaakso	34,1	14,2	0,3	3,1	9,2	22,7	69,4	33,4	21,4	62,7
Etelä-Karjala	34,0	13,5	0,5	3,0	8,8	22,0	68,4	33,3	20,7	62,3
Etelä-Savo	37,0	15,4	0,5	3,6	10,0	24,8	71,3	36,2	23,2	64,5
Pohjois-Savo	33,9	14,8	0,6	3,7	11,5	27,6	73,0	33,3	26,2	67,0
Pohjois-Karjala	33,5	14,3	0,6	2,9	10,4	25,1	73,4	32,8	23,8	66,7
Keski-Suomi	30,7	12,5	0,3	2,8	9,2	22,7	69,9	30,1	21,1	63,1
Etelä-Pohjanmaa	33,5	13,4	0,3	3,0	9,9	24,5	68,8	32,9	23,2	62,1
Pohjanmaa	31,1	11,3	0,3	2,3	7,4	19,5	63,8	30,2	17,4	53,4
Keski-Pohjanmaa	30,8	12,3	0,5	2,8	8,6	21,8	65,9	30,1	20,4	58,5
Pohjois-Pohjanmaa	27,4	11,9	0,6	2,8	10,6	24,9	71,0	26,9	23,4	64,1
Kainuu	35,8	15,7	0,3	3,7	11,7	26,1	75,4	35,3	25,0	70,0
Lappi	32,4	13,9	0,4	3,3	10,8	24,7	71,4	31,9	23,4	65,3
Ahvenanmaa	27,0	9,1	0,7	1,7	5,1	15,2	51,0	26,0	13,4	41,1

1) Landskapen, se bilaga 4. – Regions, see appendix 4.

2) Katso sivu 28. – Se sidan 43. – See page 60.

3) Yli 16-vuotiaat eläkkeensaajat prosenttiosuutena vastaavan ikäisestä väestöstä.

Pensionstagare över 16 år i procent av befolkningen i motsvarande ålder.

*Pension recipients aged over 16 as percentage of the population of corresponding age.*

### 1.2.15 Suomessa asuvien omaa eläkettä saavien keskimääräiset oma- ja kokonaisaläkkeet iän mukaan 31.12.2006, €/kk 1)

I Finland bosatta egenpensionstagarnas genomsnittliga egen- och totalpensioner efter ålder

31.12.2006, €/mån 1)

Recipients of pensions in their own right resident in Finland – analysis of average pension in one's own right and average overall pension by age as at 31.12.2006, €/month 1)

Ikä – Ålder – Age	Kaikki eläkkeensaajat Samtliga pensionstagare All pension recipients			Kelan eläkkeensaajat FPA-pensionstagare Recipients of national pension			Työeläkkeensaajat Arbetspensionstagare Recipients of statutory earnings-related pension		
	Luku- määrä Antal Number	Keskim. oma- eläke Genom- snittlig egen- pension Average pension in one's own right	Keskim. koko- nais- eläke Genom- snittlig total- pension Average overall pension	Luku- määrä Antal Number	Keskim. oma- eläke Genom- snittlig egen- pension Average pension in one's own right	Keskim. koko- nais- eläke Genom- snittlig total- pension Average overall pension	Luku- määrä Antal Number	Keskim. oma- eläke Genom- snittlig egen- pension Average pension in one's own right	Keskim. koko- nais- eläke Genom- snittlig total- pension Average overall pension
<b>Kaikki – Alla – Both sexes</b>									
<b>Kaikki – Samtliga All ages</b>	1 226 334	1 113	1 194	612 193	763	821	1 142 378	1 153	1 233
16 - 19	1 117	644	648	1 115	645	649	2	82	82
20 - 24	4 170	683	683	4 139	681	682	167	890	890
25 - 29	5 767	730	732	5 549	715	716	971	934	935
30 - 34	6 791	765	769	6 192	731	735	2 236	940	940
35 - 39	10 121	809	814	8 722	755	760	5 105	949	951
40 - 44	15 607	856	862	12 188	772	778	10 461	954	957
45 - 49	22 792	913	919	15 802	788	793	17 685	990	995
50 - 54	41 566	990	1 000	24 258	800	805	35 494	1 051	1 060
55 - 59	78 720	1 080	1 098	35 202	813	821	73 224	1 114	1 132
60 - 64	184 190	1 278	1 311	57 856	814	825	180 298	1 292	1 326
65 - 69	250 144	1 282	1 333	92 038	787	809	245 580	1 296	1 347
70 - 74	204 731	1 161	1 241	93 314	764	804	199 521	1 179	1 259
75 - 79	181 515	1 024	1 142	103 188	732	805	173 624	1 050	1 166
80 -	219 103	932	1 114	152 630	736	871	198 010	980	1 155
<b>Miehet – Män – Males</b>									
<b>Kaikki – Samtliga All ages</b>	537 479	1 353	1 362	209 351	839	845	508 675	1 393	1 402
16 - 19	635	633	637	634	634	638	1	1	1
20 - 24	2 325	678	679	2 306	675	676	89	912	912
25 - 29	3 353	731	733	3 201	710	713	571	965	965
30 - 34	3 921	772	776	3 543	723	727	1 243	981	981
35 - 39	5 744	825	830	4 887	750	755	2 822	993	994
40 - 44	8 616	886	890	6 574	763	768	5 743	1 002	1 003
45 - 49	12 538	959	961	8 472	782	785	9 757	1 049	1 049
50 - 54	23 072	1 077	1 080	12 556	797	800	19 879	1 148	1 150
55 - 59	41 996	1 209	1 213	16 750	821	824	39 377	1 248	1 251
60 - 64	88 559	1 468	1 473	20 980	838	841	86 922	1 484	1 489
65 - 69	117 169	1 525	1 531	30 224	820	824	115 810	1 536	1 543
70 - 74	91 043	1 416	1 426	29 920	820	825	90 038	1 426	1 436
75 - 79	72 860	1 286	1 300	32 398	815	824	71 983	1 296	1 310
80 -	65 648	1 345	1 364	36 906	989	1 003	64 440	1 355	1 375
<b>Naiset – Kvinnor – Females</b>									
<b>Kaikki – Samtliga All ages</b>	688 855	927	1 063	402 842	723	808	633 703	961	1 097
16 - 19	482	658	663	481	659	664	1	162	162
20 - 24	1 845	689	690	1 833	688	689	78	864	864
25 - 29	2 414	729	730	2 348	721	722	400	891	891
30 - 34	2 870	756	761	2 649	741	745	993	888	889
35 - 39	4 377	787	794	3 835	760	766	2 283	895	898
40 - 44	6 991	820	827	5 614	783	789	4 718	896	901
45 - 49	10 254	858	868	7 330	795	801	7 928	919	928
50 - 54	18 494	882	900	11 702	803	811	15 615	927	945
55 - 59	36 724	932	966	18 452	806	818	33 847	958	994
60 - 64	95 631	1 101	1 161	36 876	800	816	93 376	1 114	1 174
65 - 69	132 975	1 067	1 158	61 814	771	802	129 770	1 081	1 173
70 - 74	113 688	957	1 093	63 394	737	795	109 483	976	1 113
75 - 79	108 655	849	1 036	70 790	693	796	101 641	876	1 065
80 -	153 455	755	1 007	115 724	655	829	133 570	799	1 049

#### 1) Lukuihin eivät sisälly osa-aikaeläkkeensaajat.

Siffrorna inkluderar inte deltidspensionstagare.

The numbers do not include recipients of part-time pension.



### 1.2.16 Suomessa asuvien vanhuus-, työkyvyttömyys- ja työttömyyseläkettä saavien keskimääräiset oma- ja kokonaiseläkkeet 31.12.2006, €/kk

I Finland bosatta ålders-, invalid- och arbetslöshetspensionstagarnas genomsnittliga egen- och totalpensioner 31.12.2006, €/mån

Recipients of old-age, disability and unemployment pensions resident in Finland – analysis of average pension in one's own right and average overall pension as at 31.12.2006, €/month

Eläkelaji Pensionsslag Pension benefit	Kaikki eläkkeensaajat Samtliga pensionstagare All pension recipients			Kelan eläkkeensaajat FPA-pensionstagare Recipients of national pension			Työeläkkeensaajat Arbetspensionstagare Recipients of statutory earnings-related pension		
	Luku- määrä Antal Number	Keskim. oma- eläke Genom- snittlig egen- pension Average pension in one's own right	Keskim. kokonais- eläke Genom- snittlig total- pension Average overall pension	Luku- määrä Antal Number	Keskim. oma- eläke Genom- snittlig egen- pension Average pension in one's own right	Keskim. kokonais- eläke Genom- snittlig totalpen. Average overall pension	Luku- määrä Antal Number	Keskim. oma- eläke Genom- snittlig egen- pension Average pension in one's own right	Keskim. kokonais- eläke Genom- snittlig total- pension Average overall pension
<b>Kaikki – Alla – Both sexes</b>									
<b>Kaikki</b> Samtliga All	1 216 880	1 116	1 197	612 194	763	821	1 132 771	1 156	1 237
<b>Vanhuuseläke</b> Ålderspension Old-age pension	918 930	1 145	1 246	444 625	751	827	879 894	1 175	1 272
<b>Työkyvyttömyyseläke</b> Invalidpension Disability pension	256 276	1 014	1 031	147 133	791	798	210 799	1 091	1 110
<b>Työttömyyseläke</b> Arbetslöshetspension Unemployment pension	47 621	1 136	1 174	20 436	827	836	47 190	1 138	1 177
<b>Miehet – Män – Males</b>									
<b>Kaikki</b> Samtliga All	533 330	1 357	1 366	209 352	839	845	504 489	1 398	1 407
<b>Vanhuuseläke</b> Ålderspension Old-age pension	376 696	1 453	1 464	130 769	866	874	372 201	1 463	1 474
<b>Työkyvyttömyyseläke</b> Invalidpension Disability pension	136 647	1 101	1 105	73 004	790	793	112 207	1 198	1 201
<b>Työttömyyseläke</b> Arbetslöshetspension Unemployment pension	22 246	1 343	1 348	5 579	866	867	22 171	1 345	1 350
<b>Naiset – Kvinnor – Females</b>									
<b>Kaikki</b> Samtliga All	683 550	928	1 065	402 842	723	808	628 282	963	1 100
<b>Vanhuuseläke</b> Ålderspension Old-age pension	542 234	932	1 095	313 856	703	808	507 693	964	1 124
<b>Työkyvyttömyyseläke</b> Invalidpension Disability pension	119 629	915	947	74 129	792	803	98 592	969	1 006
<b>Työttömyyseläke</b> Arbetslöshetspension Unemployment pension	25 375	954	1 021	14 857	812	824	25 019	956	1 024

### 1.2.17 Suomessa asuvien perhe-eläkettä saavien keskimääräiset perhe- ja kokonaisaläkkeet iän mukaan 31.12.2006, €/kk

I Finland bosatta familjepensionstagarnas genomsnittliga familje- och totalpensioner efter ålder 31.12.2006, €/mån

*Recipients of survivors' pensions resident in Finland – analysis of average survivors' pension and average overall pension by age as at 31.12.2006, €/month*

Ikä – Ålder – Age	Perhe-eläkkeensaajat – Familjepensionstagare <i>Recipients of survivors' pension</i>		Sekä lesken- että omaa eläkettä saavat <i>Får både egen- och efterlevandepension Recipients of both pensions in their own right and surviving spouse's pension</i>	
	Lukumäärä Antal <i>Number</i>	Keskimääräinen perhe-eläke Genomsnittlig familjepension <i>Average survivors' pension</i>	Lukumäärä Antal <i>Number</i>	Keskimääräinen kokonaisaläke Genomsnittlig totalpension <i>Average overall pension</i>

#### Lesket – Efterlevande makar – Surviving spouses

#### **Kaikki – Alla – Widowers and widows**

Kaikki – Samtliga <i>All ages</i>	259 162	459	226 236	1 248
16 - 34	259	486	4	978
35 - 39	679	505	23	1 135
40 - 44	1 552	543	63	1 228
45 - 49	3 276	562	184	1 224
50 - 54	6 932	531	733	1 316
55 - 59	14 626	528	3 236	1 359
60 - 64	19 508	528	13 469	1 523
65 - 69	26 688	487	26 384	1 505
70 - 74	35 868	457	35 668	1 357
75 - 79	50 711	433	50 135	1 211
80 -	99 063	432	96 337	1 113

#### Miehet – Män – Widowers

Kaikki – Samtliga <i>All ages</i>	34 017	182	28 401	1 423
16 - 34	31	390	-	-
35 - 39	115	413	3	1 389
40 - 44	320	403	12	1 214
45 - 49	601	394	24	1 237
50 - 54	1 375	299	156	1 442
55 - 59	2 816	245	670	1 454
60 - 64	3 623	214	2 458	1 615
65 - 69	4 143	183	4 098	1 674
70 - 74	4 775	175	4 774	1 509
75 - 79	6 099	163	6 097	1 314
80 -	10 119	128	10 109	1 296

#### Naiset – Kvinnor – Widows

Kaikki – Samtliga <i>All ages</i>	225 145	501	197 835	1 223
16 - 34	228	500	4	978
35 - 39	564	524	20	1 096
40 - 44	1 232	579	51	1 231
45 - 49	2 675	600	160	1 222
50 - 54	5 557	588	577	1 282
55 - 59	11 810	595	2 566	1 334
60 - 64	15 885	600	11 011	1 502
65 - 69	22 545	543	22 286	1 474
70 - 74	31 093	501	30 894	1 334
75 - 79	44 612	470	44 038	1 197
80 -	88 944	467	86 228	1 092

#### Lapset – Barn – Children

Kaikki – Samtliga <i>All ages</i>	24 625	287	-	-
0 - 4	634	287	-	-
5 - 9	2 854	304	-	-
10 - 15	9 778	328	-	-
16 - 17	5 531	360	-	-
18 - 20	4 590	107	-	-
21 -	1 238	256	-	-

### 1.2.18 Kaikkien Suomessa asuvien eläkkeensaajien kokonaiseläkejakauma 31.12.2006

Samtliga pensionstagare bosatta i Finland fördelade efter totalpensionens storlek 31.12.2006  
All pension recipients resident in Finland by size of overall pension as at 31.12.2006

Kokonaiseläke €/kk Totalpension €/mån Overall pension €/month	Kaikki eläkkeensaajat Samtliga pensionstagare All pension recipients		Kelan eläkkeensaajat FPA-pensionstagare Recipients of national pension		Työeläkkeensaajat Arbetspensionstagare Recipients of statutory earnings-related pension	
	Lukumäärä Antal Number	%	Lukumäärä Antal Number	%	Lukumäärä Antal Number	%
<b>Kaikki – Alla – Both sexes</b>						
<b>Kaikki – Samtliga – All</b>	1 313 566	100,0	643 649	100,0	1 239 471	100,0
0 - 399	59 798	4,6	36 058	5,6	43 235	3,5
400 - 599	99 044	7,5	73 899	11,5	79 097	6,4
600 - 799	220 896	16,8	195 780	30,4	196 471	15,9
800 - 999	274 060	20,9	228 948	35,6	262 554	21,2
1 000 - 1 199	204 239	15,5	89 280	13,9	202 854	16,4
1 200 - 1 599	234 732	17,9	17 041	2,6	234 576	18,9
1 600 - 2 599	178 096	13,6	2 076	0,3	178 005	14,4
2 600 -	42 701	3,3	567	0,1	42 679	3,4
<b>Keskieläke €/kk – Medelpension €/mån – Average pension €/month</b>	1 151		800		1 185	
<b>Työeläkkeen osuus, € – Arbetspensionens andel, € – Share of statutory earnings-related pension, €</b>	959		454		1 016	
<b>Kelan eläkkeen osuus, € – FPA-pensionens andel, € – Share of national pension, €</b>	169		331		146	
<b>SOLITA-eläkkeen osuus, € – SOLITA-pensionens andel, € – Share of SOLITA-pension, €</b>	23		15		23	
<b>Miehet – Män – Males</b>						
<b>Kaikki – Samtliga – All</b>	569 085	100,0	222 871	100,0	537 885	100,0
0 - 399	22 282	3,9	14 536	6,5	15 769	2,9
400 - 599	26 462	4,6	18 559	8,3	19 695	3,7
600 - 799	77 891	13,7	68 370	30,7	65 942	12,3
800 - 999	101 600	17,9	81 755	36,7	96 407	17,9
1 000 - 1 199	82 915	14,6	30 684	13,8	82 317	15,3
1 200 - 1 599	118 110	20,8	7 155	3,2	118 040	21,9
1 600 - 2 599	107 215	18,8	1 308	0,6	107 127	19,9
2 600 -	32 610	5,7	504	0,2	32 588	6,1
<b>Keskieläke €/kk – Medelpension €/mån – Average pension €/month</b>	1 312		815		1 354	
<b>Työeläkkeen osuus, € – Arbetspensionens andel, € – Share of statutory earnings-related pension, €</b>	1 144		458		1 211	
<b>Kelan eläkkeen osuus, € – FPA-pensionens andel, € – Share of national pension, €</b>	139		334		113	
<b>SOLITA-eläkkeen osuus, € – SOLITA-pensionens andel, € – Share of SOLITA-pension, €</b>	29		22		30	
<b>Naiset – Kvinnor – Females</b>						
<b>Kaikki – Samtliga – All</b>	744 481	100,0	420 778	100,0	701 586	100,0
0 - 399	37 516	5,0	21 522	5,1	27 466	3,9
400 - 599	72 582	9,7	55 340	13,2	59 402	8,5
600 - 799	143 005	19,2	127 410	30,3	130 529	18,6
800 - 999	172 460	23,2	147 193	35,0	166 147	23,7
1 000 - 1 199	121 324	16,3	58 596	13,9	120 537	17,2
1 200 - 1 599	116 622	15,7	9 886	2,3	116 536	16,6
1 600 - 2 599	70 881	9,5	768	0,2	70 878	10,1
2 600 -	10 091	1,4	63	0,0	10 091	1,4
<b>Keskieläke €/kk – Medelpension €/mån – Average pension €/month</b>	1 027		792		1 056	
<b>Työeläkkeen osuus, € – Arbetspensionens andel, € – Share of statutory earnings-related pension, €</b>	817		451		867	
<b>Kelan eläkkeen osuus, € – FPA-pensionens andel, € – Share of national pension, €</b>	192		330		171	
<b>SOLITA-eläkkeen osuus, € – SOLITA-pensionens andel, € – Share of SOLITA-pension, €</b>	18		12		18	

**1.2.19 Suomessa asuvien omaa eläkettä saavien kokonaiseläkejakauma 31.12.2006 1)**  
 I Finland bosatta egenpensionstagare fördelade efter totalpensionens storlek 31.12.2006 1)  
 Recipients of pensions in their own right resident in Finland by size of overall pension  
 as at 31.12.2006 1)

Kokonaiseläke €/kk Totalpension €/mån Overall pension €/month	Kaikki eläkkeensaajat Samtliga pensionstagare All pension recipients		Kelan eläkkeensaajat FPA-pensionstagare Recipients of national pension		Työeläkkeensaajat Arbetspensionstagare Recipients of statutory earnings-related pension	
	Lukumäärä Antal Number	%	Lukumäärä Antal Number	%	Lukumäärä Antal Number	%
<b>Kaikki – Alla – Both sexes</b>						
<b>Kaikki – Samtliga – All</b>	1 226 334	100,0	612 193	100,0	1 142 378	100,0
0 - 399	22 166	1,8	16 429	2,7	11 609	1,0
400 - 599	77 152	6,3	68 122	11,1	56 064	4,9
600 - 799	208 717	17,0	192 915	31,5	179 018	15,7
800 - 999	267 989	21,9	227 571	37,2	250 236	21,9
1 000 - 1 199	200 778	16,4	88 603	14,5	196 641	17,2
1 200 - 1 599	231 377	18,9	16 430	2,7	230 797	20,2
1 600 - 2 599	176 009	14,4	1 623	0,3	175 895	15,4
2 600 -	42 146	3,4	500	0,1	42 118	3,7
<b>Keskieläke €/kk – Medelpension €/mån – Average pension €/month</b>	1 194		821		1 233	
<b>Työeläkkeen osuus, € – Arbetspensionens andel, € – Share of statutory earnings-related pension, €</b>	992		462		1 060	
<b>Kelan eläkkeen osuus, € – FPA-pensionens andel, € – Share of national pension, €</b>	179		343		150	
<b>SOLITA-eläkkeen osuus, € – SOLITA-pensionens andel, € – Share of SOLITA-pension, €</b>	23		15		23	
<b>Miehet – Män – Males</b>						
<b>Kaikki – Samtliga – All</b>	537 479	100,0	209 351	100,0	508 675	100,0
0 - 399	7 320	1,4	5 100	2,4	3 725	0,7
400 - 599	18 558	3,5	16 058	7,7	11 769	2,3
600 - 799	73 477	13,7	67 515	32,2	61 382	12,1
800 - 999	99 495	18,5	81 447	38,9	94 063	18,5
1 000 - 1 199	81 938	15,2	30 558	14,6	81 255	16,0
1 200 - 1 599	117 328	21,8	7 005	3,3	117 237	23,0
1 600 - 2 599	106 823	19,9	1 189	0,6	106 729	21,0
2 600 -	32 540	6,1	479	0,2	32 515	6,4
<b>Keskieläke €/kk – Medelpension €/mån – Average pension €/month</b>	1 362		845		1 402	
<b>Työeläkkeen osuus, € – Arbetspensionens andel, € – Share of statutory earnings-related pension, €</b>	1 186		472		1 253	
<b>Kelan eläkkeen osuus, € – FPA-pensionens andel, € – Share of national pension, €</b>	145		351		117	
<b>SOLITA-eläkkeen osuus, € – SOLITA-pensionens andel, € – Share of SOLITA-pension, €</b>	30		22		31	
<b>Naiset – Kvinnor – Females</b>						
<b>Kaikki – Samtliga – All</b>	688 855	100,0	402 842	100,0	633 703	100,0
0 - 399	14 846	2,2	11 329	2,8	7 884	1,2
400 - 599	58 594	8,5	52 064	12,9	44 295	7,0
600 - 799	135 240	19,6	125 400	31,1	117 636	18,6
800 - 999	168 494	24,5	146 124	36,3	156 173	24,6
1 000 - 1 199	118 840	17,3	58 045	14,4	115 386	18,2
1 200 - 1 599	114 049	16,6	9 425	2,3	113 560	17,9
1 600 - 2 599	69 186	10,0	434	0,1	69 166	10,9
2 600 -	9 606	1,4	21	0,0	9 603	1,5
<b>Keskieläke €/kk – Medelpension €/mån – Average pension €/month</b>	1 063		808		1 097	
<b>Työeläkkeen osuus, € – Arbetspensionens andel, € – Share of statutory earnings-related pension, €</b>	841		457		904	
<b>Kelan eläkkeen osuus, € – FPA-pensionens andel, € – Share of national pension, €</b>	205		340		176	
<b>SOLITA-eläkkeen osuus, € – SOLITA-pensionens andel, € – Share of SOLITA-pension, €</b>	17		11		17	

1) Lukuihin eivät sisälly osa-aikaeläkkeensaajat. – Siffrorna inkluderar inte deltidspensionstagare. – The numbers do not include recipients of part-time pension.

**1.2.20 Suomessa asuvien omaa eläkettä saavien omaeläkejakauma 31.12.2006 1)**

I Finland bosatta egenpensionstagare fördelade efter egenpensionens storlek 31.12.2006 1)

Recipients of pensions in their own right resident in Finland by size of pension in one's own right as at 31.12.2006 1)

Omaeläke €/kk Egenpension €/mån Pension in one's own right €/month	Kaikki eläkkeensaajat Samtliga pensionstagare All pension recipients		Kelan eläkkeensaajat FPA-pensionstagare Recipients of national pension		Työeläkkeensaajat Arbetspensionstagare Recipients of statutory earnings-related pension	
	Lukumäärä Antal Number	%	Lukumäärä Antal Number	%	Lukumäärä Antal Number	%
<b>Kaikki – Alla – Both sexes</b>						
<b>Kaikki – Samtliga – All</b>	1 226 334	100,0	612 193	100,0	1 142 378	100,0
0 - 399	50 261	4,1	36 795	6,0	31 356	2,7
400 - 599	124 010	10,1	103 731	16,9	98 944	8,7
600 - 799	232 586	19,0	198 922	32,5	205 649	18,0
800 - 999	251 746	20,5	195 518	31,9	240 126	21,0
1 000 - 1 199	176 386	14,4	63 414	10,4	175 178	15,3
1 200 - 1 599	204 055	16,6	11 868	1,9	203 953	17,9
1 600 - 2 599	150 083	12,2	1 462	0,2	149 990	13,1
2 600 -	37 207	3,0	483	0,1	37 182	3,3
<b>Keskieläke €/kk – Medelpension €/mån – Average pension €/month</b>						
	1 113		763		1 153	
<b>Työeläkkeen osuus, € – Arbetspensionens andel, € – Share of statutory earnings-related pension, €</b>						
	918		411		985	
<b>Kelan eläkkeen osuus, € – FPA-pensionens andel, € – Share of national pension, €</b>						
	178		343		150	
<b>SOLITA-eläkkeen osuus, € – SOLITA-pensionens andel, € – Share of SOLITA-pension, €</b>						
	17		9		18	
<b>Miehet – Män – Males</b>						
<b>Kaikki – Samtliga – All</b>	537 479	100,0	209 351	100,0	508 675	100,0
0 - 399	7 633	1,4	5 328	2,5	3 910	0,8
400 - 599	19 632	3,7	16 880	8,1	12 643	2,5
600 - 799	75 845	14,1	69 126	33,0	63 687	12,5
800 - 999	99 955	18,6	80 548	38,5	94 779	18,6
1 000 - 1 199	81 563	15,2	29 266	14,0	80 997	15,9
1 200 - 1 599	115 737	21,5	6 585	3,1	115 660	22,7
1 600 - 2 599	104 927	19,5	1 146	0,5	104 837	20,6
2 600 -	32 187	6,0	472	0,2	32 162	6,3
<b>Keskieläke €/kk – Medelpension €/mån – Average pension €/month</b>						
	1 353		839		1 393	
<b>Työeläkkeen osuus, € – Arbetspensionens andel, € – Share of statutory earnings-related pension, €</b>						
	1 178		467		1 245	
<b>Kelan eläkkeen osuus, € – FPA-pensionens andel, € – Share of national pension, €</b>						
	145		351		117	
<b>SOLITA-eläkkeen osuus, € – SOLITA-pensionens andel, € – Share of SOLITA-pension, €</b>						
	30		22		31	
<b>Naiset – Kvinnor – Females</b>						
<b>Kaikki – Samtliga – All</b>	688 855	100,0	402 842	100,0	633 703	100,0
0 - 399	42 628	6,2	31 467	7,8	27 446	4,3
400 - 599	104 378	15,2	86 851	21,6	86 301	13,6
600 - 799	156 741	22,8	129 796	32,2	141 962	22,4
800 - 999	151 791	22,0	114 970	28,5	145 347	22,9
1 000 - 1 199	94 823	13,8	34 148	8,5	94 181	14,9
1 200 - 1 599	88 318	12,8	5 283	1,3	88 293	13,9
1 600 - 2 599	45 156	6,6	316	0,1	45 153	7,1
2 600 -	5 020	0,7	11	0,0	5 020	0,8
<b>Keskieläke €/kk – Medelpension €/mån – Average pension €/month</b>						
	927		723		961	
<b>Työeläkkeen osuus, € – Arbetspensionens andel, € – Share of statutory earnings-related pension, €</b>						
	715		381		777	
<b>Kelan eläkkeen osuus, € – FPA-pensionens andel, € – Share of national pension, €</b>						
	205		340		176	
<b>SOLITA-eläkkeen osuus, € – SOLITA-pensionens andel, € – Share of SOLITA-pension, €</b>						
	7		2		7	

1) Lukuihin eivät sisälly osa-aikaeläkkeensaajat. – Siffrorna inkluderar inte deltidspensionstagare. – The numbers do not include recipients of part-time pension.

**1.2.21 Suomessa asuvien vanhuus-, työkyvyttömyys- ja työttömyyseläkettä saavien kokonaiseläkejakauma 31.12.2006**

I Finland bosatta ålders-, invalid- och arbetslöshetspensionstagare fördelade efter totalpensionens storlek 31.12.2006

*Recipients of old-age, disability and unemployment pensions resident in Finland by size of overall pension as at 31.12.2006*

Kokonaiseläke €/kk Totalpension €/mån Overall pension €/month	Kaikki – Samtliga – All		Vanhuuseläkkeen- saajat Ålderspensionstagare Recipients of old age pension		Työkyvyttömyys- eläkkeensaajat Invalidpensionstagare Recipients of disability pension		Työttömyys- eläkkeensaajat Arbetslöshets- pensionstagare Recipients of unemployment pension	
	Luku- määrä Antal Number	%	Luku- määrä Antal Number	%	Luku- määrä Antal Number	%	Luku- määrä Antal Number	%
<b>Kaikki – Alla – Both sexes</b>								
<b>Kaikki – Samtliga – All</b>	1 216 880	100,0	918 930	100,0	256 276	100,0	47 621	100,0
0 - 399	22 127	1,8	12 969	1,4	9 055	3,5	118	0,2
400 - 599	76 527	6,3	49 935	5,4	25 842	10,1	813	1,7
600 - 799	203 180	16,7	144 701	15,7	51 806	20,2	7 037	14,8
800 - 999	265 415	21,8	194 287	21,1	58 995	23,0	13 052	27,4
1 000 - 1 199	200 290	16,5	150 040	16,3	42 108	16,4	9 175	19,3
1 200 - 1 599	231 203	19,0	179 829	19,6	42 287	16,5	10 853	22,8
1 600 - 2 599	175 992	14,5	149 013	16,2	22 788	8,9	5 749	12,1
2 600 -	42 146	3,5	38 156	4,2	3 395	1,3	824	1,7
<b>Keskieläke €/kk – Medelpension €/mån – Average pension €/month</b>	1 197		1 246		1 031		1 174	
<b>Työeläkkeen osuus, € – Arbetspensionens andel, € – Share of statutory earnings-related pension, €</b>	994		1 061		743		1 091	
<b>Kelan eläkkeen osuus, € – FPA-pensionens andel, € – Share of national pension, €</b>	180		163		256		81	
<b>SOLITA-eläkkeen osuus, € – SOLITA-pensionens andel, € – Share of SOLITA-pension, €</b>	23		22		31		3	
<b>Miehet – Män – Males</b>								
<b>Kaikki – Samtliga – All</b>	533 330	100,0	376 696	100,0	136 647	100,0	22 246	100,0
0 - 399	7 319	1,4	2 891	0,8	4 383	3,2	51	0,2
400 - 599	18 411	3,5	7 105	1,9	11 157	8,2	167	0,8
600 - 799	71 331	13,4	43 581	11,6	26 460	19,4	1 356	6,1
800 - 999	98 000	18,4	65 158	17,3	28 690	21,0	4 303	19,3
1 000 - 1 199	81 683	15,3	56 471	15,0	20 864	15,3	4 548	20,4
1 200 - 1 599	117 233	22,0	85 358	22,7	25 680	18,8	6 859	30,8
1 600 - 2 599	106 812	20,0	86 890	23,1	16 657	12,2	4 261	19,2
2 600 -	32 541	6,1	29 242	7,8	2 756	2,0	701	3,2
<b>Keskieläke €/kk – Medelpension €/mån – Average pension €/month</b>	1 366		1 464		1 105		1 348	
<b>Työeläkkeen osuus, € – Arbetspensionens andel, € – Share of statutory earnings-related pension, €</b>	1 189		1 322		812		1 302	
<b>Kelan eläkkeen osuus, € – FPA-pensionens andel, € – Share of national pension, €</b>	146		114		249		45	
<b>SOLITA-eläkkeen osuus, € – SOLITA-pensionens andel, € – Share of SOLITA-pension, €</b>	31		28		43		2	
<b>Naiset – Kvinnor – Females</b>								
<b>Kaikki – Samtliga – All</b>	683 550	100,0	542 234	100,0	119 629	100,0	25 375	100,0
0 - 399	14 808	2,2	10 078	1,9	4 672	3,9	67	0,3
400 - 599	58 116	8,5	42 830	7,9	14 685	12,3	646	2,5
600 - 799	131 849	19,3	101 120	18,6	25 346	21,2	5 681	22,4
800 - 999	167 415	24,5	129 129	23,8	30 305	25,3	8 749	34,5
1 000 - 1 199	118 607	17,4	93 569	17,3	21 244	17,8	4 627	18,2
1 200 - 1 599	113 970	16,7	94 471	17,4	16 607	13,9	3 994	15,7
1 600 - 2 599	69 180	10,1	62 123	11,5	6 131	5,1	1 488	5,9
2 600 -	9 605	1,4	8 914	1,6	639	0,5	123	0,5
<b>Keskieläke €/kk – Medelpension €/mån – Average pension €/month</b>	1 065		1 095		947		1 021	
<b>Työeläkkeen osuus, € – Arbetspensionens andel, € – Share of statutory earnings-related pension, €</b>	842		880		664		905	
<b>Kelan eläkkeen osuus, € – FPA-pensionens andel, € – Share of national pension, €</b>	207		197		264		113	
<b>SOLITA-eläkkeen osuus, € – SOLITA-pensionens andel, € – Share of SOLITA-pension, €</b>	17		18		18		4	

### 1.2.22 Suomessa asuvien vanhuus-, työkyvyttömyys- ja työttömyyseläkettä saavien omaeläkejakauma 31.12.2006

I Finland bosatta ålders-, invalid- och arbetslöshetspensionstagare fördelade efter egenpensionens storlek 31.12.2006

Recipients of old-age, disability and unemployment pensions resident in Finland by size of pension in one's own right as at 31.12.2006

Omaeläke €/kk Egenpension €/mån Pension in one's own right €/month	Kaikki – Samtliga – All		Vanhuuseläkkeen- saajat Ålderspension- tagare Recipients of old age pension		Työkyvyttömyys- eläkkeensaajat Invalidpensionstagare Recipients of disability pension		Työttömyys- eläkkeensaajat Arbetslöshets- pensionstagare Recipients of unemployment pension	
	Luku- määrä Antal Number	%	Luku- määrä Antal Number	%	Luku- määrä Antal Number	%	Luku- määrä Antal Number	%
<b>Kaikki – Alla – Both sexes</b>								
<b>Kaikki – Samtliga – All</b>	1 216 880	100,0	918 930	100,0	256 276	100,0	47 621	100,0
0 - 399	50 189	4,1	40 090	4,4	9 863	3,8	256	0,5
400 - 599	123 253	10,1	94 668	10,3	27 327	10,7	1 342	2,8
600 - 799	226 776	18,6	166 222	18,1	53 204	20,8	7 748	16,3
800 - 999	249 330	20,5	177 979	19,4	58 945	23,0	13 371	28,1
1 000 - 1 199	176 080	14,5	126 227	13,7	41 802	16,3	9 143	19,2
1 200 - 1 599	203 965	16,8	154 676	16,8	40 956	16,0	10 086	21,2
1 600 - 2 599	150 079	12,3	125 639	13,7	20 945	8,2	4 917	10,3
2 600 -	37 208	3,1	33 429	3,6	3 234	1,3	758	1,6
<b>Keskieläke €/kk – Medelpension €/mån – Average pension €/month</b>	1 116		1 145		1 014		1 136	
<b>Työeläkkeen osuus, € – Arbetspensionens andel, € – Share of statutory earnings-related pension, €</b>	919		968		728		1 054	
<b>Kelan eläkkeen osuus, € – FPA-pensionens andel, € – Share of national pension, €</b>	180		163		256		80	
<b>SOLITA-eläkkeen osuus, € – SOLITA-pensionens andel, € – Share of SOLITA-pension, €</b>	17		14		30		1	
<b>Miehet – Män – Males</b>								
<b>Kaikki – Samtliga – All</b>	533 330	100,0	376 696	100,0	136 647	100,0	22 246	100,0
0 - 399	7 632	1,4	3 085	0,8	4 502	3,3	51	0,2
400 - 599	19 477	3,7	7 904	2,1	11 410	8,3	181	0,8
600 - 799	73 664	13,8	45 676	12,1	26 657	19,5	1 397	6,3
800 - 999	98 450	18,5	65 745	17,5	28 519	20,9	4 338	19,5
1 000 - 1 199	81 336	15,3	56 133	14,9	20 830	15,2	4 574	20,6
1 200 - 1 599	115 661	21,7	83 955	22,3	25 545	18,7	6 830	30,7
1 600 - 2 599	104 922	19,7	85 289	22,6	16 446	12,0	4 177	18,8
2 600 -	32 188	6,0	28 909	7,7	2 738	2,0	698	3,1
<b>Keskieläke €/kk – Medelpension €/mån – Average pension €/month</b>	1 357		1 453		1 101		1 343	
<b>Työeläkkeen osuus, € – Arbetspensionens andel, € – Share of statutory earnings-related pension, €</b>	1 181		1 311		809		1 297	
<b>Kelan eläkkeen osuus, € – FPA-pensionens andel, € – Share of national pension, €</b>	146		114		249		44	
<b>SOLITA-eläkkeen osuus, € – SOLITA-pensionens andel, € – Share of SOLITA-pension, €</b>	30		28		42		2	
<b>Naiset – Kvinnor – Females</b>								
<b>Kaikki – Samtliga – All</b>	683 550	100,0	542 234	100,0	119 629	100,0	25 375	100,0
0 - 399	42 557	6,2	37 005	6,8	5 361	4,5	205	0,8
400 - 599	103 776	15,2	86 764	16,0	15 917	13,3	1 161	4,6
600 - 799	153 112	22,4	120 546	22,2	26 547	22,2	6 351	25,0
800 - 999	150 880	22,1	112 234	20,7	30 426	25,4	9 033	35,6
1 000 - 1 199	94 744	13,9	70 094	12,9	20 972	17,5	4 569	18,0
1 200 - 1 599	88 304	12,9	70 721	13,0	15 411	12,9	3 256	12,8
1 600 - 2 599	45 157	6,6	40 350	7,4	4 499	3,8	740	2,9
2 600 -	5 020	0,7	4 520	0,8	496	0,4	60	0,2
<b>Keskieläke €/kk – Medelpension €/mån – Average pension €/month</b>	928		932		915		954	
<b>Työeläkkeen osuus, € – Arbetspensionens andel, € – Share of statutory earnings-related pension, €</b>	715		729		635		842	
<b>Kelan eläkkeen osuus, € – FPA-pensionens andel, € – Share of national pension, €</b>	206		197		264		112	
<b>SOLITA-eläkkeen osuus, € – SOLITA-pensionens andel, € – Share of SOLITA-pension, €</b>	7		5		15		-	

### 1.2.23 Suomessa asuvien leskeneläkettä saavien kokonaiseläkejakauma 31.12.2006

I Finland bosatta efterlevandepensionstagare fördelade efter totalpensionens storlek 31.12.2006

Recipients of surviving spouse's pensions resident in Finland by size of overall pension as at 31.12.2006

Kokonaiseläke €/kk Totalpension €/mån Overall pension €/month	Kaikki eläkkeensaajat Samtliga pensionstagare All pension recipients		Kelan eläkkeensaajat FPA-pensionstagare Recipients of national pension		Työeläkkeensaajat Arbetspensionstagare Recipients of statutory earnings-related pension	
	Lukumäärä Antal Number	%	Lukumäärä Antal Number	%	Lukumäärä Antal Number	%
<b>Kaikki – Alla – Both sexes</b>						
<b>Kaikki – Samtliga – All</b>	259 162	100,0	8 262	100,0	258 698	100,0
0 - 399	11 683	4,5	1 876	22,7	11 344	4,4
400 - 599	11 393	4,4	1 972	23,9	11 350	4,4
600 - 799	38 578	14,9	1 846	22,3	38 556	14,9
800 - 999	53 697	20,7	1 023	12,4	53 683	20,8
1 000 - 1 199	47 129	18,2	531	6,4	47 124	18,2
1 200 - 1 599	50 420	19,5	534	6,5	50 400	19,5
1 600 - 2 599	39 033	15,1	420	5,1	39 015	15,1
2 600 -	7 229	2,8	60	0,7	7 226	2,8
<b>Keskieläke €/kk – Medelpension €/mån – Average pension €/month</b>	1 175		724		1 176	
<b>Työeläkkeen osuus, € – Arbetspensionens andel, € – Share of statutory earnings-related pension, €</b>	971		533		972	
<b>Kelan eläkkeen osuus, € – FPA-pensionens andel, € – Share of national pension, €</b>	171		168		171	
<b>SOLITA-eläkkeen osuus, € – SOLITA-pensionens andel, € – Share of SOLITA-pension, €</b>	34		22		34	
<b>Miehet – Män – Males</b>						
<b>Kaikki – Samtliga – All</b>	34 017	100,0	1 900	100,0	33 860	100,0
0 - 399	3 872	11,4	656	34,5	3 754	11,1
400 - 599	1 241	3,6	553	29,1	1 232	3,6
600 - 799	2 508	7,4	304	16,0	2 503	7,4
800 - 999	5 246	15,4	120	6,3	5 245	15,5
1 000 - 1 199	5 442	16,0	58	3,1	5 439	16,1
1 200 - 1 599	7 691	22,6	91	4,8	7 684	22,7
1 600 - 2 599	6 509	19,1	94	4,9	6 498	19,2
2 600 -	1 508	4,4	24	1,3	1 505	4,4
<b>Keskieläke €/kk – Medelpension €/mån – Average pension €/month</b>	1 236		633		1 240	
<b>Työeläkkeen osuus, € – Arbetspensionens andel, € – Share of statutory earnings-related pension, €</b>	1 064		469		1 068	
<b>Kelan eläkkeen osuus, € – FPA-pensionens andel, € – Share of national pension, €</b>	135		154		135	
<b>SOLITA-eläkkeen osuus, € – SOLITA-pensionens andel, € – Share of SOLITA-pension, €</b>	36		10		36	
<b>Naiset – Kvinnor – Females</b>						
<b>Kaikki – Samtliga – All</b>	225 145	100,0	6 362	100,0	224 838	100,0
0 - 399	7 811	3,5	1 220	19,2	7 590	3,4
400 - 599	10 152	4,5	1 419	22,3	10 118	4,5
600 - 799	36 070	16,0	1 542	24,2	36 053	16,0
800 - 999	48 451	21,5	903	14,2	48 438	21,5
1 000 - 1 199	41 687	18,5	473	7,4	41 685	18,5
1 200 - 1 599	42 729	19,0	443	7,0	42 716	19,0
1 600 - 2 599	32 524	14,4	326	5,1	32 517	14,5
2 600 -	5 721	2,5	36	0,6	5 721	2,5
<b>Keskieläke €/kk – Medelpension €/mån – Average pension €/month</b>	1 166		752		1 167	
<b>Työeläkkeen osuus, € – Arbetspensionens andel, € – Share of statutory earnings-related pension, €</b>	956		553		958	
<b>Kelan eläkkeen osuus, € – FPA-pensionens andel, € – Share of national pension, €</b>	176		173		176	
<b>SOLITA-eläkkeen osuus, € – SOLITA-pensionens andel, € – Share of SOLITA-pension, €</b>	33		26		33	



### 1.2.24 Suomessa asuvien leskeneläkettä saavien perhe-eläkejakauma 31.12.2006

I Finland bosatta efterlevandepensionstagare fördelade efter familjepensionens storlek 31.12.2006  
 Recipients of surviving spouse's pensions resident in Finland by size of survivors' pension  
 as at 31.12.2006

Perhe-eläke €/kk Familjepension €/mån Survivors' pension €/month	Kaikki eläkkeensaajat Samtliga pensionstagare All pension recipients		Kelan eläkkeensaajat FPA-pensionstagare Recipients of national pension		Työeläkkeensaajat Arbetspensionstagare Recipients of statutory earnings-related pension	
	Lukumäärä Antal Number	%	Lukumäärä Antal Number	%	Lukumäärä Antal Number	%
<b>Kaikki – Alla – Both sexes</b>						
<b>Kaikki – Samtliga – All</b>	259 162	100,0	8 262	100,0	258 698	100,0
0 - 399	134 693	52,0	2 172	26,3	134 293	51,9
400 - 599	52 208	20,1	2 138	25,9	52 167	20,2
600 - 799	34 834	13,4	1 958	23,7	34 818	13,5
800 - 999	17 529	6,8	1 077	13,0	17 523	6,8
1 000 - 1 199	8 524	3,3	514	6,2	8 524	3,3
1 200 - 1 599	6 544	2,5	292	3,5	6 543	2,5
1 600 - 2 599	3 880	1,5	99	1,2	3 880	1,5
2 600 -	950	0,4	12	0,1	950	0,4
<b>Keskieläke €/kk – Medelpension €/mån – Average pension €/month</b>	459		622		460	
<b>Työeläkkeen osuus, € – Arbetspensionens andel, € – Share of statutory earnings-related pension, €</b>	429		435		430	
<b>Kelan eläkkeen osuus, € – FPA-pensionens andel, € – Share of national pension, €</b>	5		167		5	
<b>SOLITA-eläkkeen osuus, € – SOLITA-pensionens andel, € – Share of SOLITA-pension, €</b>	25		20		25	
<b>Miehet – Män – Males</b>						
<b>Kaikki – Samtliga – All</b>	34 017	100,0	1 900	100,0	33 860	100,0
0 - 399	28 424	83,6	778	40,9	28 278	83,5
400 - 599	3 433	10,1	611	32,2	3 425	10,1
600 - 799	1 379	4,1	322	16,9	1 377	4,1
800 - 999	546	1,6	126	6,6	545	1,6
1 000 - 1 199	157	0,5	39	2,1	157	0,5
1 200 - 1 599	56	0,2	18	0,9	56	0,2
1 600 - 2 599	20	0,1	6	0,3	20	0,1
2 600 -	2	0,0	-	-	2	0,0
<b>Keskieläke €/kk – Medelpension €/mån – Average pension €/month</b>	182		479		182	
<b>Työeläkkeen osuus, € – Arbetspensionens andel, € – Share of statutory earnings-related pension, €</b>	171		320		171	
<b>Kelan eläkkeen osuus, € – FPA-pensionens andel, € – Share of national pension, €</b>	9		153		8	
<b>SOLITA-eläkkeen osuus, € – SOLITA-pensionens andel, € – Share of SOLITA-pension, €</b>	3		6		3	
<b>Naiset – Kvinnor – Females</b>						
<b>Kaikki – Samtliga – All</b>	225 145	100,0	6 362	100,0	224 838	100,0
0 - 399	106 269	47,2	1 394	21,9	106 015	47,2
400 - 599	48 775	21,7	1 527	24,0	48 742	21,7
600 - 799	33 455	14,9	1 636	25,7	33 441	14,9
800 - 999	16 983	7,5	951	14,9	16 978	7,6
1 000 - 1 199	8 367	3,7	475	7,5	8 367	3,7
1 200 - 1 599	6 488	2,9	274	4,3	6 487	2,9
1 600 - 2 599	3 860	1,7	93	1,5	3 860	1,7
2 600 -	948	0,4	12	0,2	948	0,4
<b>Keskieläke €/kk – Medelpension €/mån – Average pension €/month</b>	501		665		502	
<b>Työeläkkeen osuus, € – Arbetspensionens andel, € – Share of statutory earnings-related pension, €</b>	468		470		469	
<b>Kelan eläkkeen osuus, € – FPA-pensionens andel, € – Share of national pension, €</b>	5		171		4	
<b>SOLITA-eläkkeen osuus, € – SOLITA-pensionens andel, € – Share of SOLITA-pension, €</b>	28		24		28	

### 1.2.25 Suomessa asuvien omaa eläkettä saavien keskimääräiset oma- ja kokonaiseläkkeet maakunnittain 31.12.2006 1)

I Finland bosatta egenpensionstagares genomsnittliga egen- och totalpensioner landskapsvis 31.12.2006 1)

Recipients of pensions in their own right resident in Finland – analysis of average pension in one's own right and average overall pension by region as at 31.12.2006 1)

	Omaeläke, euroa kuukaudessa Egenpension, euro i månaden Pension in one's own right, euro/month				Kokonaiseläke, euroa kuukaudessa Totalpension, euro i månaden Overall pension, euro/month			
	Kaikki eläkkeensaajat Samtliga pensions-tagare All pension recipients	Sekä Kelan että työeläkettä saavat Får både FPA- och arbetspension Recipients of both national and statutory earnings-related pension	Työel. osuus Arbetspension Statutory earnings-related pension	Kelan eläkk. osuus FPA-pension National pension	Kaikki eläkkeensaajat Samtliga pensions-tagare All pension recipients	Sekä Kelan että työeläkettä saavat Får både FPA- och arbetspension Recipients of both national and statutory earnings-related pension	Kokonaiseläke Total pension Overall pension	Työel. osuus Arbetspension Statutory earnings-related pension
<b>Maakunta</b>								
Landskap 2) Region 2)								
<b>Koko maa</b>								
Hela landet The whole country	1 113	793	476	308	1 194	846	523	308
Uusimaa	1 342	855	554	295	1 441	901	598	295
Itä-Uusimaa	1 112	777	488	284	1 193	831	539	284
Varsinais-Suomi	1 097	785	488	290	1 178	840	538	290
Satakunta	1 035	776	466	299	1 110	829	515	299
Kanta-Häme	1 091	796	490	296	1 171	851	540	296
Pirkanmaa	1 095	801	495	297	1 176	856	545	297
Päijät-Häme	1 070	801	500	291	1 148	853	547	291
Kymenlaakso	1 116	780	472	299	1 206	839	528	299
Etelä-Karjala	1 072	776	455	311	1 158	835	509	311
Etelä-Savo	1 006	763	435	318	1 078	814	481	318
Pohjois-Savo	1 028	784	445	328	1 098	834	489	328
Pohjois-Karjala	1 007	775	429	335	1 078	829	477	335
Keski-Suomi	1 051	779	454	314	1 123	831	500	314
Etelä-Pohjanmaa	955	759	418	324	1 019	811	463	324
Pohjanmaa	1 022	764	462	292	1 097	824	516	292
Keski-Pohjanmaa	979	768	434	319	1 045	819	479	319
Pohjois-Pohjanmaa	1 054	791	454	327	1 121	840	498	327
Kainuu	1 024	792	435	345	1 097	846	484	345
Lappi	1 089	810	475	324	1 163	864	523	324
Ahvenanmaa	1 171	737	446	289	1 260	799	507	289
<b>Koko maa, lukumäärä – Hela landet, antal – The whole country, number</b>	<b>1 226 334</b>	<b>528 237</b>						

#### 1) Lukuihin eivät sisälly osa-aikaeläkkeensaajat.

Siffrorna inkluderar inte deltidspensionstagare.

The numbers do not include recipients of part-time pension.

#### 2) Landskapen, se bilaga 4.

Regions, see appendix 4.

### 1.3.1A Ulkomaille asuvat eläkkeensaajat eläkkeen rakenteen ja saajan asuinmaan mukaan 31.12.2006

Pensionstagare bosatta utomlands efter pensionsstruktur och efter pensionstagarens bosättningsland 31.12.2006

*Pension recipients resident abroad by pension composition and by the recipient's country of residence as at 31.12.2006*

Asuinmaa Bosättningsland Country of residence	Kaikki eläkkeensaajat Samtliga pensionsstagare All pension recipients	Kelan eläkettä saavat FPA-pensionstagare Recipients of national pension		Työeläkettä saavat Arbetspensionstagare Recipients of statutory earnings-related pension		Sekä Kelan että työeläkettä saavat Får båda FPA- och arbetspension Recipients of both national and statutory earnings-related pension
		Kaikki Alla All	Vain Kelan eläke Endast FPA-pension National pension only	Kaikki Alla All	Vain työeläke Endast arbetspension Statutory earnings-related pension only	
<b>Kaikki maat – Alla länder</b> <i>All countries</i>	58 378	41 384	29 342	29 036	16 994	12 042
<b>EU/ETA-maat – EU/EES-länderna</b> <i>EU/EEA-countries</i>	53 980	40 363	28 640	25 340	13 617	11 723
<b>Pohjoismaat – Norden</b> <i>Nordic countries</i>	47 762	38 421	27 809	19 953	9 341	10 612
<b>Muut – Övriga – Others</b>	6 218	1 942	831	5 387	4 276	1 111
<b>Muut sosiaaliturvasopimusmaat</b> Övriga avtalsländer <i>Other agreement countries</i>	2 393	767	544	1 849	1 626	223
<b>Muut maat – Övriga länder</b> <i>Other countries</i>	1 334	64	10	1 324	1 270	54
<b>Tieto puuttuu – Uppgift saknas</b> <i>Data unavailable</i>	671	190	148	523	481	42
<b>Alankomaat – Nederländerna</b> <i>Netherlands</i>	141	64	39	102	77	25
<b>Australia – Australien</b>	933	28	2	931	905	26
<b>Belgia – Belgien – Belgium</b>	64	23	13	51	41	10
<b>Brasilia – Brasilien – Brazil</b>	24	4	4	20	20	-
<b>Chile</b>	25	7	-	25	18	7
<b>Espanja – Spanien – Spain</b>	2 597	565	90	2 507	2 032	475
<b>Irlanti – Irland – Ireland</b>	9	4	1	8	5	3
<b>Islanti – Island – Iceland</b>	12	2	2	10	10	-
<b>Iso-Britannia – Storbritannien</b> <i>United Kingdom</i>	478	218	121	357	260	97
<b>Israel</b>	56	11	1	55	45	10
<b>Italia – Italien – Italy</b>	142	65	21	121	77	44
<b>Itävalta – Österrike – Austria</b>	119	43	23	96	76	20
<b>Kanada – Canada</b>	956	203	123	833	753	80
<b>Kreikka – Grekland – Greece</b>	36	15	4	32	21	11
<b>Kypros – Cypern – Cyprus</b>	9	1	-	9	8	1
<b>Latvia – Lettland – Latvia</b>	2	-	-	2	2	-
<b>Liechtenstein</b>	2	1	1	1	1	-
<b>Liettua – Litauen – Lithuania</b>	4	1	-	4	3	1
<b>Luxemburg – Luxembourg</b>	8	2	1	7	6	1
<b>Malta</b>	4	1	-	4	3	1
<b>Marokko – Marocko – Morocco</b>	35	1	-	35	34	1
<b>Norja – Norge – Norway</b>	515	243	134	381	272	109
<b>Portugali – Portugal</b>	92	15	2	90	77	13
<b>Puola – Polen – Poland</b>	143	9	1	142	134	8
<b>Ranska – Frankrike – France</b>	326	77	32	294	249	45
<b>Ruotsi – Sverige – Sweden</b>	46 860	37 973	27 538	19 322	8 887	10 435
<b>Saksa – Tyskland – Germany</b>	1 622	775	473	1 149	847	302
<b>Slovakia – Slovakien – Slovakia</b>	4	-	-	4	4	-
<b>Slovenia – Slovenien – Slovenia</b>	1	-	-	1	1	-
<b>Sveitsi – Schweiz – Switzerland</b>	305	62	37	268	243	25
<b>Tanska – Danmark – Denmark</b>	375	203	135	240	172	68
<b>Thaimaa – Thailand</b>	23	5	-	23	18	5
<b>Tšekki – Tjeckien – Czech Republic</b>	25	-	-	25	25	-
<b>Unkari – Ungern – Hungary</b>	78	6	-	78	72	6
<b>Venäjä – Ryssland – Russia</b>	86	-	-	86	86	-
<b>Viro – Estland – Estonia</b>	312	57	9	303	255	48
<b>Yhdysvallat – Förenta Staterna</b> <i>United States</i>	1 076	491	383	693	585	108

Maittainen luettelo käsittää EU/ETA- ja muut sosiaaliturvasopimusmaat sekä maat, joihin eläkettä maksettiin Suomesta vähintään 20 henkilölle. Luettelo EU/ETA- ja muista sosiaaliturvasopimusmaista on liitteessä 4. Den landvisa tabellen omfattar EU/EES- och övriga avtalsländer samt länder till vilka pensioner utbetalats från Finland till minst 20 personer. Lista på EU/EES- och övriga avtalsländer finns i bilaga 4. *The list of countries includes EU/EEA and other agreement countries as well as countries to which pensions were paid to at least 20 persons. There is a list of the EU/EEA and other agreement countries in appendix 4.*

### 1.3.1B Ulkomailta asuvat eläkkeensaajat eläkkeen rakenteen ja saajan kansalaisuuden mukaan 31.12.2006

Pensionstagare bosatta utomlands efter pensionsstruktur och efter pensionstagares medborgarskap 31.12.2006

*Pension recipients resident abroad by pension composition and by the recipient's nationality as at 31.12.2006*

	<b>Kaikki eläkkeensaajat</b> Samtliga pensionsstagare <i>All pension recipients</i>	<b>Kelan eläkettä saavat</b> FPA-pensionstagare <i>Recipients of national pension</i>		<b>Työeläkettä saavat</b> Arbetspensionstagare <i>Recipients of statutory earnings-related pension</i>		<b>Sekä Kelan että työeläkettä saavat</b> Får båda FPA- och arbetspension <i>Recipients of both national and statutory earnings-related pension</i>
		<b>Kaikki</b> Alla <i>All</i>	<b>Vain Kelan eläke</b> Endast FPA-pension <i>National pension only</i>	<b>Kaikki</b> Alla <i>All</i>	<b>Vain työeläke</b> Endast arbetspension <i>Statutory earnings-related pension only</i>	
<b>Kansalaisuus</b> Medborgarskap <i>Nationality</i>						
<b>Kaikki maat – Alla länder</b> <i>All countries</i>	58 378	41 384	29 342	29 036	16 994	12 042
<b>EU/ETA-maat – EU/EES-länderna</b> <i>EU/EEA-countries</i>	56 952	41 217	29 232	27 720	15 735	11 985
<b>Pohjoismaat – Norden</b> <i>Nordic countries</i>	55 313	40 775	28 987	26 326	14 538	11 788
<b>Muut – Övriga – Others</b>	1 639	442	245	1 394	1 197	197
<b>Muut sosiaaliturvasopimusmaat</b> Övriga avtalsländer <i>Other agreement countries</i>	431	139	104	327	292	35
<b>Muut maat – Övriga länder</b> <i>Other countries</i>	721	26	4	717	695	22
<b>Tieto puuttuu – Uppgift saknas</b> <i>Data unavailable</i>	274	2	2	272	272	-
<b>Alankomaat – Nederländerna</b> <i>Netherlands</i>	90	32	22	68	58	10
<b>Australia – Australien</b>	535	4	-	535	531	4
<b>Belgia – Belgien – Belgium</b>	11	2	1	10	9	1
<b>Bulgaria – Bulgarien – Bulgaria</b>	11	-	-	11	11	-
<b>Chile</b>	14	4	-	14	10	4
<b>Espanja – Spanien – Spain</b>	114	27	12	102	87	15
<b>Irlanti – Irland – Ireland</b>	4	-	-	4	4	-
<b>Islanti – Island – Iceland</b>	9	-	-	9	9	-
<b>Iso-Britannia – Storbritannien</b> <i>United Kingdom</i>	135	38	21	114	97	17
<b>Israel</b>	8	-	-	8	8	-
<b>Italia – Italien – Italy</b>	50	18	2	48	32	16
<b>Itävalta – Österrike – Austria</b>	62	15	8	54	47	7
<b>Kanada – Canada</b>	141	32	19	122	109	13
<b>Kreikka – Grekland – Greece</b>	6	3	1	5	3	2
<b>Latvia – Lettland – Latvia</b>	2	-	-	2	2	-
<b>Liettua – Litaunen – Lithuania</b>	4	1	-	4	3	1
<b>Luxemburg – Luxembourg</b>	2	-	-	2	2	-
<b>Malta</b>	1	1	-	1	-	1
<b>Norja – Norge – Norway</b>	171	73	48	123	98	25
<b>Portugali – Portugal</b>	8	-	-	8	8	-
<b>Puola – Polen – Poland</b>	145	11	1	144	134	10
<b>Ranska – Frankrike – France</b>	56	14	5	51	42	9
<b>Ruotsi – Sverige – Sweden</b>	26 912	22 564	17 376	9 536	4 348	5 188
<b>Saksa – Tyskland – Germany</b>	695	262	169	526	433	93
<b>Slovakia – Slovakien – Slovakia</b>	4	-	-	4	4	-
<b>Suomi – Finland</b>	28 019	18 035	11 487	16 532	9 984	6 548
<b>Sveitsi – Schweiz – Switzerland</b>	73	8	4	69	65	4
<b>Tanska – Danmark – Denmark</b>	202	103	76	126	99	27
<b>Tšekki – Tjeckien – Czech Republic</b>	16	-	-	16	16	-
<b>Unkari – Ungern – Hungary</b>	70	1	-	70	69	1
<b>Venäjä – Ryssland – Russia</b>	47	2	-	47	45	2
<b>Viro – Estland – Estonia</b>	164	17	3	161	147	14
<b>Yhdysvallat – Förenta Staterna</b> <i>United States</i>	209	99	81	128	110	18

Maittainen luettelo käsittää EU/ETA- ja muiden sosiaaliturvasopimusmaiden kansalaisuudet (jos saajia on) sekä sellaisten maiden kansalaisuudet, joissa saajia oli vähintään 10. Luettelo EU/ETA- ja muista sosiaaliturvasopimusmaista on liitteessä 4.

Den landvisa tabellen omfattar EU/EES-ländernas och de övriga avtalsländernas medborgare (om pensionstagare finns) samt medborgare i länder där det fanns minst 10 pensionstagare. Lista på EU/EES- och övriga avtalsländer finns i bilaga 4.

*The list by country includes citizens of the EU/EEA countries and of other agreement countries (if there are recipients) as well as citizens of countries where there were at least 10 recipients. There is a list of the EU/EEA and other agreement countries in appendix 4.*

### 1.3.2A Ulkomailla asuvien eläkkeensaajien lukumäärä ja keskimääräinen kokonaiseläke eläkelajin ja saajan asuinmaan mukaan mukaan 31.12.2006, €/kk

Pensionstagare bosatta utomlands, antal och genomsnittlig totalpension efter pensionslag och efter pensionstagarens bosättningsland 31.12.2006, €/mån

Number of pension recipients resident abroad and average overall pension by pension benefit and by the recipient's country of residence as at 31.12.2006, €/month

	Kaikki eläkkeensaajat 1) Alla pensionstagare 1) All pension recipients 1)		Vanhuuseläke Ålderspension Old-age pension		Työkyvyttömyyseläke Invalidpension Disability pension		Perhe-eläke Familjepension Survivors' pension	
	Luku- määrä Antal Number	Keskim. kokonais- eläke Genomsnitt. totalpension Average overall pen.	Luku- määrä Antal Number	Keskim. kokonais- eläke Genomsnitt. totalpension Average overall pen.	Luku- määrä Antal Number	Keskim. kokonais- eläke Genomsnitt. totalpension Average overall pen.	Luku- määrä Antal Number	Keskim. kokonais- eläke Genomsnitt. totalpension Average overall pen.
<b>Asuinmaa</b> Bosättningsland Country of residence								
<b>Kaikki maat – Alla länder</b> <i>All countries</i>	58 378	297	45 452	297	11 107	299	3 913	463
<b>EU/ETA-maat – EU/EES-länderna</b> <i>EU/EEA-countries</i>	53 980	284	41 697	283	10 852	287	3 352	460
<b>Pohjoismaat – Norden</b> <i>Nordic countries</i>	47 762	183	36 945	189	9 787	160	2 688	322
<b>Muut – Övriga – Others</b>	6 218	1 060	4 752	1 016	1 065	1 460	664	1 015
<b>Muut sosiaaliturvasopimusmaat</b> Övriga avtalsländer <i>Other agreement countries</i>	2 393	426	2 196	416	73	620	205	618
<b>Muut maat – Övriga länder</b> <i>Other countries</i>	1 334	438	1 113	437	86	772	222	424
<b>Tieto puuttuu – Uppgift saknas</b> <i>Data unavailable</i>	671	634	446	665	96	910	134	381
<b>Alankomaat – Nederländerna</b> <i>Netherlands</i>	141	503	114	471	12	1 208	18	271
<b>Australia – Australien</b>	933	239	827	243	54	307	126	271
<b>Belgia – Belgien – Belgium</b>	64	834	47	779	8	1 422	9	595
<b>Brasilia – Brasilien – Brazil</b>	24	955	21	769	1	..	1	..
<b>Chile</b>	25	517	20	565	-	-	6	291
<b>Espanja – Spanien – Spain</b>	2 597	1 819	1 812	1 847	694	1 886	283	1 634
<b>Irlanti – Irland – Ireland</b>	9	963	6	1 121	2	..	2	..
<b>Islanti – Island – Iceland</b>	12	817	11	799	-	-	1	..
<b>Iso-Britannia – Storbritannien</b> <i>United Kingdom</i>	478	405	405	392	31	528	48	615
<b>Israel</b>	56	640	49	659	4	612	7	1 358
<b>Italia – Italian – Italy</b>	142	542	121	485	13	1 041	11	565
<b>Itävalta – Österrike – Austria</b>	119	498	91	466	19	491	11	771
<b>Kanada – Canada</b>	956	275	884	266	19	645	99	396
<b>Kreikka – Grekland – Greece</b>	36	745	21	688	11	865	6	771
<b>Kypros – Cypern – Cyprus</b>	9	1 287	8	1 297	1	..	-	-
<b>Latvia – Lettland – Latvia</b>	2	..	1	..	1	..	-	-
<b>Liechtenstein</b>	2	..	2	..	-	-	-	-
<b>Liettua – Litauen – Lithuania</b>	4	433	3	530	-	-	2	..
<b>Luxemburg – Luxembourg</b>	8	1 422	7	1 624	2	..	-	-
<b>Malta</b>	4	979	4	979	-	-	-	-
<b>Marokko – Marocko – Morocco</b>	35	2 736	26	2 986	11	2 682	5	3 209
<b>Norja – Norge – Norway</b>	515	371	308	419	172	264	48	620
<b>Portugali – Portugal</b>	92	2 017	77	2 081	10	2 109	12	1 664
<b>Puola – Polen – Poland</b>	143	256	114	222	14	505	18	309
<b>Ranska – Frankrike – France</b>	326	1 400	273	1 423	27	1 360	27	1 225
<b>Ruotsi – Sverige – Sweden</b>	46 860	179	36 321	185	9 560	157	2 612	310
<b>Saksa – Tyskland – Germany</b>	1 622	240	1 361	232	149	272	141	382
<b>Slovakia – Slovakia – Slovakia</b>	4	130	4	130	-	-	-	-
<b>Slovenia – Slovenien – Slovenia</b>	1	..	-	-	-	-	1	..
<b>Sveitsi – Schweiz</b> <i>Switzerland</i>	305	707	256	727	30	398	27	1 371
<b>Tanska – Danmark – Denmark</b>	375	410	305	406	55	304	27	1 004
<b>Thaimaa – Thailand</b>	23	1 010	13	1 159	6	1 023	4	503
<b>Tšekki – Tjeckien</b> <i>Czech Republic</i>	25	319	21	328	-	-	4	274
<b>Unkari – Ungern – Hungary</b>	78	253	61	188	8	857	12	365
<b>Venäjä – Ryssland – Russia</b>	86	476	57	528	-	-	30	376
<b>Viro – Estland – Estonia</b>	312	794	199	879	63	857	59	561
<b>Yhdysvallat – Förenta Staterna</b> <i>United States</i>	1 076	468	1 007	457	20	929	72	568

Katso taulukon 1.3.1A alahuomautus. – Se fotnot till tabell 1.3.1A. – See note to table 1.3.1A.

1) Sisältää myös ulkomaille maksetut työttömyys-, osa-aika- ja maatalouden erityiseläkkeet.

Omfattar även arbetslöshets-, deltidspensioner och specialpensioner för lantbruksföretagare som betalats utomlands.  
Also includes unemployment and part-time pensions, and special pensions for farmers, paid abroad.

### 1.3.2B Ulkomailla asuvien eläkkeensaajien lukumäärä ja keskimääräinen kokonaiseläke eläkelajin ja saajan kansalaisuuden mukaan 31.12.2006, €/kk

Pensionstagare bosatta utomlands, antal och genomsnittlig totalpension efter pensionslag och efter pensionstagarens medborgarskap 31.12.2006, €/mån  
 Number of pension recipients resident abroad and average overall pension by pension benefit and by recipient's nationality as at 31.12.2006, €/month

	Kaikki eläkkeensaajat 1) Alla pensionstagare 1) All pension recipients 1)		Vanhuuseläke Old-age pension		Työkyvyttömyyseläke Invalidpension Disability pension		Perhe-eläke Familjepension Survivors' pension	
	Luku- määrä Antal Number	Keskim. kokonais- eläke Genomsnitt. totalpension Average overall pen.	Luku- määrä Antal Number	Keskim. kokonais- eläke Genomsnitt. totalpension Average overall pen.	Luku- määrä Antal Number	Keskim. kokonais- eläke Genomsnitt. totalpension Average overall pen.	Luku- määrä Antal Number	Keskim. kokonais- eläke Genomsnitt. totalpension Average overall pen.
<b>Kansalaisuus</b> Medborgarskap Nationality								
<b>Kaikki maat – Alla länder</b> All countries	58 378	297	45 452	297	11 107	299	3 913	463
<b>EU/ETA-maat</b> EU/EES-länderna EU/EEA-countries	56 952	297	44 298	297	11 042	299	3 652	475
<b>Pohjoismaat – Norden</b> Nordic countries	55 313	300	42 984	300	10 934	300	3 410	487
<b>Muut – Övriga – Others</b>	1 639	220	1 314	217	108	164	242	307
<b>Muut sosiaaliturvasopimusmaat</b> Övriga avtalsländer Other agreement countries	431	323	384	316	12	528	44	345
<b>Muut maat – Övriga länder</b> Other countries	721	263	587	251	48	279	128	314
<b>Tieto puuttuu – Uppgift saknas</b> Data unavailable	274	329	183	364	5	136	89	266
<b>Alankomaat – Nederländerna</b> Netherlands	90	300	75	317	2	..	15	261
<b>Australia – Australien</b>	535	221	482	217	35	316	60	233
<b>Belgia – Belgien – Belgium</b>	11	304	7	369	1	..	3	218
<b>Bulgaria – Bulgarien – Bulgaria</b>	11	132	9	120	1	..	1	..
<b>Chile</b>	14	413	13	380	-	-	1	..
<b>Espanja – Spanien – Spain</b>	114	299	84	305	11	228	21	445
<b>Irlanti – Irland – Ireland</b>	4	165	4	165	-	-	-	-
<b>Islanti – Island – Iceland</b>	9	959	9	959	-	-	-	-
<b>Iso-Britannia – Storbritannien</b> United Kingdom	135	294	110	280	7	377	18	347
<b>Israel</b>	8	416	5	444	1	..	2	..
<b>Italia – Italien – Italy</b>	50	247	40	266	3	23	9	338
<b>Itävalta – Österrike – Austria</b>	62	340	48	362	10	99	5	554
<b>Kanada – Canada</b>	141	271	126	263	4	724	18	242
<b>Kreikka – Grekland – Greece</b>	6	261	5	232	-	-	1	..
<b>Latvia – Lettland – Latvia</b>	2	..	2	..	-	-	-	-
<b>Liettua – Lituania – Lithuania</b>	4	256	3	295	-	-	2	..
<b>Luxemburg – Luxembourg</b>	2	..	1	..	1	..	-	-
<b>Malta</b>	1	..	1	..	-	-	-	-
<b>Norja – Norge – Norway</b>	171	303	116	359	37	159	22	289
<b>Portugali – Portugal</b>	8	958	6	1 044	-	-	2	..
<b>Puola – Polen – Poland</b>	145	188	116	188	11	100	21	272
<b>Ranska – Frankrike – France</b>	56	412	46	329	5	828	5	757
<b>Ruotsi – Sverige – Sweden</b>	26 912	149	22 437	154	3 958	121	1 326	240
<b>Saksa – Tyskland – Germany</b>	695	166	584	173	37	65	87	248
<b>Slovakia – Slovakien – Slovakia</b>	4	109	4	109	-	-	-	-
<b>Suomi – Finland</b>	28 019	443	20 259	459	6 914	403	2 044	647
<b>Sveitsi – Schweiz – Switzerland</b>	73	291	62	247	4	462	7	589
<b>Tanska – Danmark – Denmark</b>	202	399	163	395	25	221	18	726
<b>Tšekki – Tjeckien</b> Czech Republic	16	154	13	126	-	-	3	272
<b>Unkari – Ungern – Hungary</b>	70	108	58	102	4	169	8	121
<b>Venäjä – Ryssland – Russia</b>	47	422	21	300	1	..	25	540
<b>Viro – Estland – Estonia</b>	164	211	107	180	16	174	42	310
<b>Yhdysvallat – Förenta Staterna</b> United States	209	367	191	370	3	492	17	336

Katso taulukon 1.3.1B alahuomautus. – Se fotnot till tabell 1.3.1B. – See note to table 1.3.1B.

#### 1) Sisältää myös ulkomaille maksetut työttömyys-, osa-aika- ja maatalouden erityiseläkkeet.

Omfattar även arbetslöshets-, deltidspensioner och specialpensioner för lantbruksföretagare som betalats utomlands.  
 Also includes unemployment and part-time pensions, and special pensions for farmers, paid abroad.

## **2 Eläkkeelle siirtyneet**

Nypensionerade

*New retirees*

### 2.1.1 Vuonna 2006 eläkkeelle siirtyneet iän mukaan

Nypensionerade år 2006 efter ålder  
New retirees in 2006 by age

Ikä eläkkeen alkaessa Ålder när pen- sionen började Age at the start of the pension	Kaikki – Alla – Both sexes Lukumäärä Antal Number		Miehet – Män – Males Lukumäärä Antal Number		Naiset – Kvinnor – Females Lukumäärä Antal Number	
		%		%		%
<b>Kaikki eläkkeelle siirtyneet – Samtliga nypensionerade – All new retirees</b>						
<b>Kaikki – Samtliga</b> All ages	67 070	100,0	33 078	100,0	33 992	100,0
- 34	3 182	4,7	1 773	5,4	1 409	4,1
35 - 39	1 285	1,9	669	2,0	616	1,8
40 - 44	1 945	2,9	981	3,0	964	2,8
45 - 49	2 988	4,5	1 624	4,9	1 364	4,0
50 - 54	5 540	8,3	2 917	8,8	2 623	7,7
55 - 59	10 458	15,6	5 149	15,6	5 309	15,6
60 - 64	34 626	51,6	16 464	49,8	18 162	53,4
65 -	7 046	10,5	3 501	10,6	3 545	10,4
<b>Mediaani-ikä – Median ålder – Median age</b>	60,1		60,1		60,1	
<b>Keskiarvoikä – Genomsnittsålder – Mean age</b>	57,4		57,0		57,8	
<b>Työeläkkeelle siirtyneet – Nypensionerade med arbetspension – Persons having retired on an earnings-related pension</b>						
<b>Kaikki – Samtliga</b> All ages	63 714	100,0	31 451	100,0	32 263	100,0
- 34	1 315	2,1	700	2,2	615	1,9
35 - 39	1 204	1,9	621	2,0	583	1,8
40 - 44	1 839	2,9	926	2,9	913	2,8
45 - 49	2 878	4,5	1 570	5,0	1 308	4,1
50 - 54	5 380	8,4	2 857	9,1	2 523	7,8
55 - 59	10 243	16,1	5 072	16,1	5 171	16,0
60 - 64	34 355	53,9	16 362	52,0	17 993	55,8
65 -	6 500	10,2	3 343	10,6	3 157	9,8
<b>Mediaani-ikä – Median ålder – Median age</b>	60,1		60,1		60,1	
<b>Keskiarvoikä – Genomsnittsålder – Mean age</b>	58,4		58,3		58,6	
<b>Kelan eläkkeelle siirtyneet – Nypensionerade med FPA-pension – Persons having retired on a national pension</b>						
<b>Kaikki – Samtliga</b> All ages	29 028	100,0	11 877	100,0	17 151	100,0
- 34	2 878	9,9	1 586	13,4	1 292	7,5
35 - 39	864	3,0	415	3,5	449	2,6
40 - 44	1 308	4,5	630	5,3	678	4,0
45 - 49	1 685	5,8	843	7,1	842	4,9
50 - 54	2 783	9,6	1 371	11,5	1 412	8,2
55 - 59	3 652	12,6	1 577	13,3	2 075	12,1
60 - 64	8 464	29,2	2 670	22,5	5 794	33,8
65 -	7 394	25,5	2 785	23,4	4 609	26,9
<b>Mediaani-ikä – Median ålder – Median age</b>	60,1		58,3		60,1	
<b>Keskiarvoikä – Genomsnittsålder – Mean age</b>	55,3		53,3		56,6	

#### Eläkkeelle siirtynyt, katso s. 26.

Pensionerad, se s. 42.

A new retiree, see p. 58.



## 2.1.2 Vuonna 2006 eläkkeelle siirtyneet eläkelajin mukaan

Nypensionerade år 2006 efter pensionslag  
New retirees in 2006 by pension benefit

Eläkelaji Pensionslag Pension benefit	Kaikki eläkkeelle siirtyneet Samtliga nypensionerade All new retirees			55–64-vuotiaat 1) Personer i åldern 55–64 år 1) Persons aged 55–64 1)		
	Kaikki Samtliga Both sexes	Miehet Män Males	Naiset Kvinnor Females	Kaikki Samtlig Both sexes	Miehet Män Males	Naiset Kvinnor Females
<b>Kaikki eläkkeelle siirtyneet – Samtliga nypensionerade – All new retirees</b>						
<b>Vanhuuseläke – Ålderspension</b> <i>Old-age pension</i>	27 733	13 266	14 467	20 444	9 525	10 919
- varhennettu – förtida – <i>early old-age</i>	2 225	989	1 236	2 225	989	1 236
<b>Työttömyyseläke – Arbetslöshetspension</b> <i>Unemployment pension</i>	11 625	5 455	6 170	11 625	5 455	6 170
<b>Työkyvyttömyyseläke – Invaldipension</b> <i>Disability pension</i>	27 215	13 941	13 274	12 517	6 216	6 301
<b>Maatalouden erityiseläkkeet</b> Specialpensioner för lantbruksföretagare <i>Special pensions for farmers</i>	1 213	651	562	1 213	651	562
<b>Kaikki – Samtliga – All</b>	67 070	33 078	33 992	45 084	21 613	23 471
<hr/>						
<b>Osa-aikaeläke – Deltidspension</b> <i>Part-time pension</i>	6 153	2 780	3 373	6 153	2 780	3 373
<b>Työeläkkeelle siirtyneet – Nypensionerade med arbetspension – Persons having retired on an earnings-related pension</b>						
<b>Vanhuuseläke – Ålderspension</b> <i>Old-age pension</i>	27 103	13 091	14 012	20 360	9 508	10 852
- varhennettu – förtida – <i>early old-age</i>	1 933	913	1 020	1 933	913	1 020
<b>Työttömyyseläke – Arbetslöshetspension</b> <i>Unemployment pension</i>	11 296	5 394	5 902	11 296	5 394	5 902
<b>Työkyvyttömyyseläke – Invaldipension</b> <i>Disability pension</i>	24 399	12 451	11 948	12 025	6 016	6 009
<b>Maatalouden erityiseläkkeet</b> Specialpensioner för lantbruksföretagare <i>Special pensions for farmers</i>	1 213	651	562	1 213	651	562
<b>Kaikki – Samtliga – All</b>	63 714	31 451	32 263	44 598	21 434	23 164
<hr/>						
<b>Osa-aikaeläke – Deltidspension</b> <i>Part-time pension</i>	6 153	2 780	3 373	6 153	2 780	3 373
<b>Kelan eläkkeelle siirtyneet 2) – Nypensionerade med FPA-pension 2) – Persons having retired on a national pension 2)</b>						
<b>Vanhuuseläke – Ålderspension</b> <i>Old-age pension</i>	9 026	3 425	5 601	1 632	640	992
- varhennettu – förtida – <i>early old-age</i>	1 239	393	846	1 239	393	846
<b>Työttömyyseläke – Arbetslöshetspension</b> <i>Unemployment pension</i>	5 131	1 367	3 764	5 131	1 367	3 764
<b>Työkyvyttömyyseläke – Invaldipension</b> <i>Disability pension</i>	14 941	7 117	7 824	5 423	2 272	3 151
<b>Kaikki – Samtliga – All</b>	29 028	11 877	17 151	12 116	4 247	7 869

Eläkkeelle siirtynyt, katso s. 26. – Pensionerad, se s. 42. – A new retiree, see page 58.

**Vanhuuseläkkeissä ovat mukana vain suoraan vanhuuseläkkeelle siirtyneet, eivät ns. jatkoeläkkeet.**

I ålderspensionerna ingår endast de personer som gått direkt i ålderspension, inte s. k. fortsättningspensioner.

The old-age pensions include only persons who have retired directly on an old-age pension, not so called continuing pensions.

1) Ikä eläkkeen alkaessa. – Ålder när pensionen började. – Age at the start of the pension.

2) Kansaneläkejärjestelmässä ei makseta maatalouden erityiseläkkeitä eikä osa-aikaeläkkeitä.

Specialpensioner för lantbruksföretagare och deltidspensioner betalas inte inom folkpensionssystemet.

Special pensions for farmers and part-time pensions are not paid within the national pension scheme.

## 2.2.1A Suomessa asuvat vuonna 2006 eläkkeelle siirtyneet eläkelajin mukaan

I Finland bosatta nypensionerade år 2006 efter pensionsslag  
New retirees in 2006 resident in Finland by pension benefit

Ikä eläkkeen alkaessa Ålder när pensionen började Age at the start of the pension	Varsinainen vanhuuseläke Egentlig ålderspension Ordinary old-age pension	Varhennettu vanhuuseläke Förtida ålderspension Early old-age pension	Työttömyyseläke Arbetslöshetspension Unemployment pension	Työkyvyttömyyseläke Invalidpension Disability pension	Maatalouden erityiseläkkeet Specialpensioner för lantbruksföretagare Special pensions for farmers	Kaikki Samtliga All	Osa-aika-eläke Deltidspension Part-time pension
<b>Kaikki – Alla – Both sexes</b>							
<b>Kaikki – Samtliga</b> All ages	23 652	2 008	11 619	26 246	1 213	64 028	6 153
16 - 64	18 027	2 008	11 619	26 246	1 213	58 403	6 153
16 - 54	240	-	-	14 354	-	14 593	-
55 - 64	17 787	2 008	11 619	11 892	1 213	43 810	6 153
55 - 59	1 147	19	-	8 316	658	10 109	4541
60 - 64	16 640	1 989	11 619	3 576	555	33 701	1 605
65 -	5 625	-	-	-	-	5 625	7
55	87	-	-	1 502	154	1 735	-
56	26	2	-	1 662	146	1 828	-
57	72	3	-	1 766	152	1 987	-
58	456	6	-	1 800	114	2 372	3517
59	506	8	-	1 586	92	2 187	1024
60	2 568	231	9 731	1 699	374	14 428	911
61	538	183	1 315	964	79	3 062	405
62	1 550	961	375	690	55	3 412	179
63	9 083	514	125	159	23	9 740	81
64	2 901	100	73	64	24	3 059	29
<b>Miehet – Män – Males</b>							
<b>Kaikki – Samtliga</b> All ages	11 459	897	5 453	13 503	651	31 733	2 780
16 - 64	8 563	897	5 453	13 503	651	28 837	2 780
16 - 54	238	-	-	7 585	-	7 822	-
55 - 64	8 325	897	5 453	5 918	651	21 015	2 780
55 - 59	522	14	-	4 160	304	4 984	2023
60 - 64	7 803	883	5 453	1 758	347	16 031	754
65 -	2 896	-	-	-	-	2 896	3
55	46	-	-	758	14	817	-
56	19	2	-	851	83	950	-
57	54	3	-	875	91	1 017	-
58	327	5	-	907	68	1 305	1574
59	76	4	-	769	48	895	449
60	632	108	4 622	847	229	6 363	430
61	104	73	668	469	48	1 354	195
62	764	530	119	348	38	1 747	86
63	4 967	147	28	68	12	5 173	32
64	1 336	25	16	26	20	1 394	11
<b>Naiset – Kvinnor – Females</b>							
<b>Kaikki – Samtliga</b> All ages	12 193	1 111	6 166	12 743	562	32 295	3 373
16 - 64	9 464	1 111	6 166	12 743	562	29 566	3 373
16 - 54	2	-	-	6 769	-	6 771	-
55 - 64	9 462	1 111	6 166	5 974	562	22 795	3 373
55 - 59	625	5	-	4 156	354	5 125	2518
60 - 64	8 837	1 106	6 166	1 818	208	17 670	851
65 -	2 729	-	-	-	-	2 729	4
55	41	-	-	744	140	918	-
56	7	-	-	811	63	878	-
57	18	-	-	891	61	970	-
58	129	1	-	893	46	1 067	1943
59	430	4	-	817	44	1 292	575
60	1 936	123	5 109	852	145	8 065	481
61	434	110	647	495	31	1 708	210
62	786	431	256	342	17	1 665	93
63	4 116	367	97	91	11	4 567	49
64	1 565	75	57	38	4	1 665	18

## 2.2.1B Suomessa asuvien vuonna 2006 eläkkeelle siirtyneiden osuus ei-eläkkeellä olevasta väestöstä eläkelajin mukaan, %

Andelen i Finland bosatta nypensionerade år 2006 i förhållande till den icke-pensionerade befolkningen efter pensionsslag, %

Share of new retirees in 2006 resident in Finland in relation to the non-retired population by pension benefit, %

Ikä eläkkeen alkaessa Ålder när pensionen började Age at the start of the pension	Varsinainen vanhuuseläke Egentlig ålderspension Ordinary old-age pension	Varhennettu vanhuuseläke Förtida ålderspension Early old-age pension	Työttömyyseläke Arbetslöshetspension Unemployment pension	Työkyvyttömyyseläke Invalidpension Disability pension	Maatalouden erityiseläkkeet Specialpensioner för lantbruksföretagare Special pensions for farmers	Kaikki Samtliga All	Osa-aika-eläke Deltidspension Part-time pension
<b>Kaikki – Alla – Both sexes</b>							
<b>Kaikki – Samtliga All ages</b>	0,8	0,1	0,4	0,9	0,0	2,1	0,2
16 - 64	0,6	0,1	0,4	0,9	0,0	1,9	0,2
16 - 54	0,0	-	-	0,5	-	0,6	-
55 - 64	3,9	0,4	2,5	2,6	0,3	9,6	1,3
55 - 59	0,3	0,0	-	2,5	0,2	3,0	1,4
60 - 64	13,5	1,6	9,4	2,9	0,4	27,3	1,3
55	0,1	-	-	2,2	0,2	2,6	-
56	0,0	0,0	-	2,4	0,2	2,7	-
57	0,1	0,0	-	2,6	0,2	2,9	-
58	0,7	0,0	-	2,7	0,2	3,6	5,3
59	0,8	0,0	-	2,5	0,1	3,5	1,6
60	5,4	0,5	20,4	3,6	0,8	30,3	1,9
61	1,6	0,5	3,9	2,8	0,2	9,0	1,2
62	6,8	4,2	1,6	3,0	0,2	14,9	0,8
63	79,4	4,5	1,1	1,4	0,2	85,2	0,7
64	39,2	1,4	1,0	0,9	0,3	41,3	0,4
<b>Miehet – Män – Males</b>							
<b>Kaikki – Samtliga All ages</b>	0,7	0,1	0,4	0,9	0,0	2,0	0,2
16 - 64	0,6	0,1	0,4	0,9	0,0	1,9	0,2
16 - 54	0,0	-	-	0,6	-	0,6	-
55 - 64	3,7	0,4	2,4	2,6	0,3	9,3	1,2
55 - 59	0,3	0,0	-	2,5	0,2	3,0	1,2
60 - 64	12,6	1,4	8,8	2,8	0,6	25,9	1,2
55	0,1	-	-	2,3	0,0	2,5	-
56	0,1	0,0	-	2,5	0,2	2,8	-
57	0,2	0,0	-	2,6	0,3	3,0	-
58	1,0	0,0	-	2,8	0,2	4,0	4,9
59	0,2	0,0	-	2,5	0,2	2,9	1,5
60	2,7	0,5	19,5	3,6	1,0	26,8	1,8
61	0,6	0,4	3,9	2,7	0,3	7,9	1,1
62	6,6	4,5	1,0	3,0	0,3	15,0	0,7
63	89,0	2,6	0,5	1,2	0,2	92,7	0,6
64	34,9	0,7	0,4	0,7	0,5	36,4	0,3
<b>Naiset – Kvinnor – Females</b>							
<b>Kaikki – Samtliga All ages</b>	0,8	0,1	0,4	0,8	0,0	2,1	0,2
16 - 64	0,6	0,1	0,4	0,8	0,0	1,9	0,2
16 - 54	0,0	-	-	0,5	-	0,5	-
55 - 64	4,1	0,5	2,7	2,6	0,2	9,8	1,5
55 - 59	0,4	0,0	-	2,4	0,2	3,0	1,5
60 - 64	14,4	1,8	10,0	3,0	0,3	28,7	1,4
55	0,1	-	-	2,2	0,4	2,7	-
56	0,0	-	-	2,3	0,2	2,5	-
57	0,1	-	-	2,6	0,2	2,8	-
58	0,4	0,0	-	2,6	0,1	3,1	5,7
59	1,3	0,0	-	2,5	0,1	4,0	1,8
60	8,1	0,5	21,3	3,6	0,6	33,7	2,0
61	2,6	0,7	3,8	2,9	0,2	10,2	1,2
62	7,0	3,8	2,3	3,0	0,2	14,8	0,8
63	70,3	6,3	1,7	1,6	0,2	78,0	0,8
64	43,8	2,1	1,6	1,1	0,1	46,6	0,5

## 2.2.2 Suomessa asuvat vuonna 2006 työkyvyttömyyseläkkeelle siirtyneet ja väestöosuudet päädiagnoosin mukaan

I Finland bosatta nya invalidpensionstagare år 2006 och befolkningsandelar efter huvuddiagnos  
Persons resident in Finland having retired on a disability pension in 2006 and population shares by main diagnosis

Sairausryhmä 2) Sjukdomsgrupp 2) Disease category 2)	Kaikki – Samtliga – Both sexes			Miehet – Män – Males			Naiset – Kvinnor – Females		
	Lukumäärä Antal Number	%	Väestö- osuus Befolk- nings- andel Popu- lation share ‰ 1)	Lukumäärä Antal Number	%	Väestö- osuus Befolk- nings- andel Popu- lation share ‰ 1)	Lukumäärä Antal Number	%	Väestö- osuus Befolk- nings- andel Popu- lation share ‰ 1)
<b>Kaikki – Samtliga – All</b>	26 246	100,0	8,5	13 503	100,0	8,7	12 743	100,0	8,4
I Tartunta- ja loistaudit	73	0,3	0,0	47	0,3	0,0	26	0,2	0,0
II Kasvaimet	1 601	6,1	0,5	696	5,2	0,4	905	7,1	0,6
- Pahanlaatuiset kasvaimet	1 484	5,7	0,5	652	4,8	0,4	832	6,5	0,5
IV Umpieritys-, ravitsemus- ja aineenvahduntasairaudet	446	1,7	0,1	289	2,1	0,2	157	1,2	0,1
- Diabetes	306	1,2	0,1	210	1,6	0,1	96	0,8	0,1
V Mielenterveyden ja käyttäytymisen häiriöt	8 695	33,1	2,8	4 156	30,8	2,7	4 539	35,6	3,0
- Alkoholien ja huumeiden aiheuttamat häiriöt	625	2,4	0,2	493	3,7	0,3	132	1,0	0,1
- Skitsofrenia, skitsoyyppiset ja harhaluuloisuushäiriöt	1 372	5,2	0,4	772	5,7	0,5	600	4,7	0,4
- Mielialahäiriöt	5 019	19,1	1,6	1 991	14,7	1,3	3 028	23,8	2,0
- Neuroottiset, stressiin liittyvät ja somatoformiset häiriöt	531	2,0	0,2	235	1,7	0,2	296	2,3	0,2
- Psykkisen kehityksen häiriöt	109	0,4	0,0	83	0,6	0,1	26	0,2	0,0
- Älyllinen kehitysvammaisuus	620	2,4	0,2	353	2,6	0,2	267	2,1	0,2
VI Hermoston sairaudet	1 773	6,8	0,6	1 030	7,6	0,7	743	5,8	0,5
- Pesäkekovettumatauti (MS-tauti)	243	0,9	0,1	87	0,6	0,1	156	1,2	0,1
- Epilepsia	141	0,5	0,0	88	0,7	0,1	53	0,4	0,0
VII Silmän ja sen apuelinten sair.	221	0,8	0,1	135	1,0	0,1	86	0,7	0,1
VIII Korvan ja kartiolisäkkeen sair.	109	0,4	0,0	45	0,3	0,0	64	0,5	0,0
IX Verenkiertoelinten sairaudet	1 988	7,6	0,6	1 400	10,4	0,9	588	4,6	0,4
- Verenpainesairaudet	45	0,2	0,0	24	0,2	0,0	21	0,2	0,0
- Iskeemiset sydänsairaudet	574	2,2	0,2	455	3,4	0,3	119	0,9	0,1
- Aivoverisuonien sairaudet	860	3,3	0,3	550	4,1	0,4	310	2,4	0,2
X Hengityselinten sairaudet	569	2,2	0,2	346	2,6	0,2	223	1,7	0,1
- Astma	207	0,8	0,1	87	0,6	0,1	120	0,9	0,1
- Muut pitkäaikaiset alahengitysteiden sairaudet	290	1,1	0,1	217	1,6	0,1	73	0,6	0,0
XI Ruoansulatuselinten sairaudet	242	0,9	0,1	158	1,2	0,1	84	0,7	0,1
XII Ihon ja ihonalaiskudoksen sair.	146	0,6	0,0	64	0,5	0,0	82	0,6	0,1
XIII Tuki- ja liikuntaelinten sekä sidekudoksen sairaudet	8 322	31,7	2,7	3 832	28,4	2,5	4 490	35,2	2,9
- Nivelreuma	402	1,5	0,1	114	0,8	0,1	288	2,3	0,2
- Nivelrikkko	2 358	9,0	0,8	970	7,2	0,6	1 388	10,9	0,9
- Selkäsairaudet:	3 669	14,0	1,2	1 839	13,6	1,2	1 830	14,4	1,2
- Selkärankareuma	151	0,6	0,0	85	0,6	0,1	66	0,5	0,0
- Spondyloosi	829	3,2	0,3	399	3,0	0,3	430	3,4	0,3
- Muu selkäsairaus	2 689	10,2	0,9	1 355	10,0	0,9	1 334	10,5	0,9
XIV Virtsa- ja sukupuoliel. sairaudet	84	0,3	0,0	46	0,3	0,0	38	0,3	0,0
XVII Synnynnäiset epämuodostumat ja kromosomipoikkeavuudet	260	1,0	0,1	151	1,1	0,1	109	0,9	0,1
XIX Vammat, myrkytykset ym.	1 546	5,9	0,5	1 006	7,5	0,6	540	4,2	0,4
- Murtumat	474	1,8	0,2	268	2,0	0,2	206	1,6	0,1
Muut sairaudet	171	0,7	0,1	102	0,8	0,1	69	0,5	0,0

### 1) Osuus promilleina 16–64-vuotiaasta ei-eläkkeellä olevasta väestöstä, katso s. 28.

Andel i promille av den icke-pensionerade befolkningen i åldern 16–64 år, se s. 44.

Share in per thousand of the non-retired population aged 16–64, see p. 61.

### 2) Sairausryhmät, katso liite 3, ICD-10 tautiluokitus.

Sjukdomsgrupper, se bilaga 3, ICD-10 sjukdomsklassificering.

Disease categories, see appendix 3, ICD-10 classification of diseases.

### 2.2.3 Suomessa asuvat vuonna 2006 työkyvyttömyyseläkkeelle siirtyneet päädiagnoosin ja iän mukaan

I Finland bosatta nya invalidpensionstagare år 2006 efter huvuddiagnos och ålder

Persons resident in Finland having retired on a disability pension in 2006 by main diagnosis and age

Sairausryhmä 2) Sjukdomsgrupp 2) Disease category 2)	Ikä 1) – Ålder 1) – Age 1)							
	Kaikki		16–44		45–54		55–64	
	Samtliga All		Samtliga All		Samman- lagt Total	Miehet Män Males	Samman- lagt Total	Miehet Män Males
<b>Kaikki – Samtliga – All</b>	26 246	13 503	6 325	3 377	8 029	4 208	11 892	5 918
I Tartunta- ja loistaudit	73	47	11	9	30	19	32	19
II Kasvaimet	1 601	696	262	117	510	198	829	381
- Pahanlaatuiset kasvaimet	1 484	652	232	108	478	186	774	358
IV Umpieritys-, ravitsemus- ja aineenvahduntasairaudet	446	289	73	46	156	106	217	137
- Diabetes	306	210	47	34	106	75	153	101
V Mielenterveyden ja käyttäytymisen häiriöt	8 695	4 156	3 756	1 902	2 594	1 240	2 345	1 014
- Alkoholin ja huumeiden aiheuttamat häiriöt	625	493	105	83	281	216	239	194
- Skitsofrenia, skitsotyyppiset ja harhaluuloisuushäiriöt	1 372	772	984	586	252	137	136	49
- Mielialahäiriöt	5 019	1 991	1 568	610	1 750	728	1 701	653
- Neuroottiset, stressiin liittyvät ja somatoformiset häiriöt	531	235	241	119	155	70	135	46
- Psykkisen kehityksen häiriöt	109	83	95	74	9	7	5	2
- Älyllinen kehitysvammaisuus	620	353	549	316	53	27	18	10
VI Hermoston sairaudet	1 773	1 030	453	241	609	358	711	431
- Pesäkekovettumatauti (MS-tauti)	243	87	125	46	82	23	36	18
- Epilepsia	141	88	55	35	35	26	51	27
VII Silmän ja sen apuelinten sair.	221	135	47	32	76	51	98	52
VIII Korvan ja kartiolisäkkeen sair.	109	45	5	2	27	10	77	33
IX Verenkiertoelinten sairaudet	1 988	1 400	148	93	564	408	1 276	899
- Verenpainesairaudet	45	24	-	-	9	8	36	16
- Iskeemiset sydänsairaudet	574	455	10	8	127	105	437	342
- Aivoverisuonien sairaudet	860	550	89	47	295	194	476	309
X Hengityselinten sairaudet	569	346	32	15	124	66	413	265
- Astma	207	87	18	7	48	18	141	62
- Muut pitkäaikaiset alahengitysteiden sairaudet	290	217	9	5	52	35	229	177
XI Ruoansulatuselinten sairaudet	242	158	47	30	86	60	109	68
XII Ihon ja ihonalaiskudoksen sair.	146	64	25	15	54	22	67	27
XIII Tuki- ja liikuntaelinten sekä sidekudoksen sairaudet	8 322	3 832	796	424	2 569	1 258	4 957	2 150
- Nivelreuma	402	114	54	11	130	40	218	63
- Nivelriikko	2 358	970	76	40	602	281	1 680	649
- Selkäsairaudet:	3 669	1 839	422	249	1 200	632	2 047	958
- Selkärankareuma	151	85	29	20	60	34	62	31
- Spondyloosi	829	399	24	14	222	113	583	272
- Muu selkäsairaus	2 689	1 355	369	215	918	485	1 402	655
XIV Virtsa- ja sukupuoliel. sairaudet	84	46	24	13	28	15	32	18
XVII Synnynnäiset epämuodostumat ja kromosomipoikkeavuudet	260	151	194	113	42	25	24	13
XIX Vammat, myrkytykset ym.	1 546	1 006	415	298	509	344	622	364
- Murtumat	474	268	109	79	141	87	224	102
Muut sairaudet	171	102	37	27	51	28	83	47

#### 1) Ikä eläkkeen alkaessa.

Ålder när pensionen började.

Age at the start of the pension.

#### 2) Sairausryhmät, katso liite 3, ICD-10 tautiluokitus.

Sjukdomsgrupper, se bilaga 3, ICD-10 sjukdomsklassificering.

Disease categories, see appendix 3, ICD-10 classification of diseases.

## 2.2.4 Suomessa asuvat vuonna 2006 eläkkeelle siirtyneet maakunnan ja iän mukaan

I Finland bosatta nypensionerade år 2006 efter landskap och ålder  
New retirees in 2006 resident in Finland by region and age as

Maakunta Landskap 1) Region 1)	Kaikki Samtliga All	-29	30-34	35-39	40-44	45-49	50-54	55-59	60-64	65-
<b>Koko maa</b> Hela landet The whole country	64 028	2 395	764	1 269	1 908	2 899	5 358	10 109	33 684	5 642
Uusimaa	15 171	573	191	309	433	640	1 025	2 027	8 468	1 505
Itä-Uusimaa	1 174	28	16	22	33	49	77	187	624	138
Varsinais-Suomi	5 865	232	87	146	158	285	476	962	3 003	516
Satakunta	3 043	93	33	42	95	106	248	474	1 649	303
Kanta-Häme	2 158	66	22	43	60	98	160	344	1 180	185
Pirkanmaa	5 759	206	69	108	146	210	486	831	3 235	468
Päijät-Häme	2 654	96	28	38	83	97	211	394	1 452	255
Kymenlaakso	2 658	76	30	44	63	123	251	443	1 433	195
Etelä-Karjala	1 837	49	23	27	52	93	154	278	1 018	143
Etelä-Savo	2 123	75	19	39	62	99	213	363	1 094	159
Pohjois-Savo	3 150	122	34	83	147	191	331	611	1 435	196
Pohjois-Karjala	2 095	72	14	40	61	107	199	357	1 076	169
Keski-Suomi	3 180	146	45	62	111	171	251	526	1 598	270
Etelä-Pohjanmaa	2 165	62	25	38	66	96	216	438	1 044	180
Pohjanmaa	2 061	60	15	39	49	68	142	334	1 088	266
Keski-Pohjanmaa	845	42	6	21	23	31	76	143	423	80
Pohjois-Pohjanmaa	4 264	261	62	90	142	239	465	767	1 951	287
Kainuu	1 132	37	15	25	31	56	106	200	591	71
Lappi	2 368	87	25	47	89	131	254	380	1 167	188
Ahvenanmaa	326	12	5	6	4	9	17	50	155	68

## 2.2.5 Suomessa asuvat vuonna 2006 eläkkeelle siirtyneet maakunnan ja eläkelajin mukaan

I Finland bosatta nypensionerade år 2006 efter landskap och pensionsslag  
New retirees in 2006 resident in Finland by region and pension benefit

Maakunta Landskap 1) Region 1)	Vanhuuseläke Ålderspension Old-age pension	Työkyvyttömyys- eläke Invalidpension Disability pension	Työttömyys- eläke Arbetslöshets- pension Unemployment pension	Maatalouden erityiseläke Specialpension för lantbruks- företagare Special pension for farmers	Kaikki Samtliga All	Osa-aika eläke Deltids- pension Part-time pensionfor
<b>Koko maa</b> Hela landet The whole country	25 660	26 246	11 619	1 213	64 028	6 153
Uusimaa	7 293	5702	2 255	38	15 171	1 854
Itä-Uusimaa	566	453	144	24	1 174	132
Varsinais-Suomi	2 360	2448	1 002	124	5 865	558
Satakunta	1 158	1172	704	51	3 043	247
Kanta-Häme	903	796	428	57	2 158	202
Pirkanmaa	2 254	2229	1 282	62	5 759	465
Päijät-Häme	1 025	1022	608	34	2 654	246
Kymenlaakso	1 000	1104	543	44	2 658	202
Etelä-Karjala	738	705	389	31	1 837	165
Etelä-Savo	768	898	411	69	2 123	206
Pohjois-Savo	966	1597	526	99	3 150	254
Pohjois-Karjala	710	907	429	74	2 095	175
Keski-Suomi	1 159	1387	597	73	3 180	295
Etelä-Pohjanmaa	808	936	300	152	2 165	174
Pohjanmaa	961	751	308	76	2 061	244
Keski-Pohjanmaa	326	362	132	36	845	80
Pohjois-Pohjanmaa	1 340	2087	759	117	4 264	354
Kainuu	323	500	306	16	1 132	70
Lappi	778	1090	496	32	2 368	182
Ahvenanmaa	224	100	-	4	326	48

Eläkkeelle siirtynyt, katso s. 26. – Pensionerad, se s. 42. – A new retiree, see p. 58.

1) Landskapen, se bilaga 4. – Regions, see appendix 4.

**3 Eläkemenö**  
Pensionsutgiften  
*Pension expenditure*

### 3.1 Eläkemeno eläkelajin ja maakunnan mukaan vuonna 2006, milj. €

Pensionsutgiften efter pensionsslag och landskap 2006, mn €  
 Pension expenditure by pension benefit and region in 2006, mill €

	Kaikki 1) Samtliga 1) All 1)	Vanhuus- eläkkeet Alders- pensioner Old-age pensions	Työkyvyt- tömyys- eläkkeet Invalid- pensioner Disability pensions	Työttömyys- eläkkeet Arbets- löshets- pensioner Unemploy- ment pensions	Osa-aika- eläkkeet Deltids- pensioner Part-time pensions	Maatalou- den erityis- eläkkeet Special- pensioner för lantbruks- företagare Special pensions for farmers	Perhe- eläkkeet Familje- pensioner Survivors' pensions
<b>Maakunta</b> Landskap 2) Region 2)							
<b>Yhteensä – Totalt – Total</b>	17 856,7	12 217,8	3 045,8	672,7	214,9	143,4	1 436,3
<b>Koko maa – Hela landet</b> <i>The whole country</i>	17 646,1	12 062,3	3 004,5	671,7	214,7	143,3	1 424,5
Uusimaa	4 260,7	2 970,8	667,0	143,3	72,0	3,2	369,5
Itä-Uusimaa	286,5	195,9	48,2	9,3	4,7	2,2	24,5
Varsinais-Suomi	1 561,2	1 084,5	252,7	55,8	18,2	10,9	127,7
Satakunta	829,6	571,1	132,7	39,5	8,3	6,4	66,3
Kanta-Häme	601,0	420,2	93,0	23,9	6,2	5,0	48,7
Pirkanmaa	1 553,2	1 072,5	248,3	68,3	17,3	9,9	126,3
Päijät-Häme	698,6	475,4	115,6	33,8	8,0	5,0	55,9
Kymenlaakso	745,0	497,1	129,9	33,8	7,7	4,9	65,9
Etelä-Karjala	525,3	358,5	83,6	24,1	4,8	4,9	45,3
Etelä-Savo	630,4	428,7	110,4	24,0	6,0	9,3	48,3
Pohjois-Savo	903,2	591,5	187,9	30,2	7,7	13,3	67,1
Pohjois-Karjala	591,0	390,1	113,0	23,5	5,8	9,8	45,1
Keski-Suomi	894,1	602,9	160,6	38,7	9,4	9,2	67,4
Etelä-Pohjanmaa	628,0	425,5	114,5	16,6	5,9	16,9	45,4
Pohjanmaa	563,1	401,4	80,4	17,4	9,2	7,2	43,6
Keski-Pohjanmaa	212,1	143,1	39,1	6,7	2,4	3,8	15,7
Pohjois-Pohjanmaa	1 072,2	696,7	227,4	38,4	11,0	13,1	78,0
Kainuu	325,2	213,5	61,7	15,7	2,5	3,9	25,5
Lappi	677,3	455,8	128,3	28,2	6,1	4,2	50,0
Ahvenanmaa	88,5	67,2	10,3	0,5	1,5	0,3	8,3
<b>Ulkomaille maksettu</b> Betalats till utlandet <i>Paid abroad</i>	210,6	155,5	41,3	1,0	0,2	0,1	11,9

1) Kaikki-sarake sisältää myös kansaneläkkeet, jotka muodostuvat pelkästään eläkkeensaajan asumistuesta, hoitotuesta, lapsikorotuksesta tai rintamalisästä.

I kolumnen Samtliga ingår även folkpensioner som består enbart av bostadsbidrag för pensionstagare, vårdbidrag, barn-tillägg eller fronttillägg.

The column All also includes national pensions which consist of a sole housing allowance for pensioners, pensioners' care allowance, increase for a child, or front-veterans' supplement.

2) Landskapen, se bilaga 4.

Regions, see appendix 4.



### 3.2 Eläkemeno eläkelajin, eläkejärjestelmän ja maakunnan mukaan vuonna 2006, milj. €

Pensionsutgiften efter pensionslag, pensionssystem och landskap 2006, mn €  
*Pension expenditure by pension benefit, pension plan and region in 2006, mill €*

	Kaikki 1) Samtliga 1) <i>All 1)</i>	Vanhuus- eläkkeet Ålders- pensioner <i>Old-age pensions</i>	Työkyvyt- tömyys- eläkkeet Invalid- pensioner <i>Disability pensions</i>	Työttömyys- eläkkeet Arbets- löshets- pensioner <i>Unemploy- ment pensions</i>	Osa-aika- eläkkeet Deltids- pensioner <i>Part-time pensions</i>	Maatalou- den erityis- eläkkeet Special- pensioner för lantbruks- företagare <i>Special pensions for farmers</i>	Perhe- eläkkeet Familje- pensioner <i>Survivors' pensions</i>
<b>Maakunta 2)</b> Landskap 2) <i>Region 2)</i>							
<b>Työeläkkeet – Arbetspensioner – Statutory earnings-related pensions</b>							
<b>Yhteensä – Totalt – Total</b>	15 078,5	10 432,8	2 261,9	626,4	214,9	143,4	1 399,0
<b>Koko maa – Hela landet</b> <i>The whole country</i>	14 935,7	10 331,1	2 233,4	625,5	214,7	143,3	1 387,6
Uusimaa	3 860,0	2 765,8	520,8	137,0	72,0	3,2	361,2
Itä-Uusimaa	248,1	170,5	38,0	8,7	4,7	2,2	23,9
Varsinais-Suomi	1 335,8	934,8	194,7	52,4	18,2	10,9	124,8
Satakunta	689,5	474,9	98,8	36,4	8,3	6,4	64,5
Kanta-Häme	510,6	360,1	69,5	22,3	6,2	5,0	47,6
Pirkanmaa	1 319,0	920,5	184,5	63,6	17,3	9,9	123,2
Päijät-Häme	590,5	406,5	85,2	31,4	8,0	5,0	54,4
Kymenlaakso	642,0	431,4	101,5	31,8	7,7	4,9	64,6
Etelä-Karjala	441,8	303,2	62,0	22,6	4,8	4,9	44,2
Etelä-Savo	507,0	344,5	78,2	22,0	6,0	9,3	47,0
Pohjois-Savo	721,9	474,4	133,7	27,8	7,7	13,3	65,0
Pohjois-Karjala	466,0	306,0	79,5	21,3	5,8	9,8	43,6
Keski-Suomi	733,7	498,7	115,0	36,0	9,4	9,2	65,4
Etelä-Pohjanmaa	483,0	320,3	81,1	14,9	5,9	16,9	43,9
Pohjanmaa	467,2	332,4	59,6	16,0	9,2	7,2	42,7
Keski-Pohjanmaa	167,0	112,3	27,3	6,1	2,4	3,8	15,2
Pohjois-Pohjanmaa	865,1	569,3	161,4	35,2	11,0	13,1	75,1
Kainuu	255,7	167,2	43,4	14,1	2,5	3,9	24,6
Lappi	554,7	379,8	90,9	25,2	6,1	4,2	48,5
Ahvenanmaa	77,2	58,6	8,2	0,5	1,5	0,3	8,2
<b>Ulkomaille maksettu</b> Betaldats till utlandet <i>Paid abroad</i>	142,8	101,7	28,5	1,0	0,2	0,1	11,4
<b>Kelan eläkkeet 2) – FPA-pensioner 2) – National pensions 2)</b>							
<b>Yhteensä – Totalt – Total</b>	2 778,2	1 784,9	783,9	46,3	-	-	37,3
<b>Koko maa – Hela landet</b> <i>The whole country</i>	2 710,4	1 731,2	771,1	46,3	-	-	36,9
Uusimaa	400,7	205,0	146,2	6,3	-	-	8,3
Itä-Uusimaa	38,4	25,4	10,1	0,5	-	-	0,6
Varsinais-Suomi	225,4	149,7	58,0	3,4	-	-	2,9
Satakunta	140,2	96,2	33,9	3,1	-	-	1,7
Kanta-Häme	90,4	60,1	23,6	1,5	-	-	1,1
Pirkanmaa	234,2	152,0	63,8	4,7	-	-	3,1
Päijät-Häme	108,1	68,8	30,4	2,5	-	-	1,5
Kymenlaakso	103,0	65,6	28,4	1,9	-	-	1,3
Etelä-Karjala	83,6	55,3	21,6	1,5	-	-	1,0
Etelä-Savo	123,4	84,2	32,2	1,9	-	-	1,2
Pohjois-Savo	181,3	117,1	54,2	2,4	-	-	2,2
Pohjois-Karjala	125,0	84,1	33,5	2,2	-	-	1,5
Keski-Suomi	160,4	104,2	45,6	2,7	-	-	2,0
Etelä-Pohjanmaa	145,0	105,2	33,4	1,7	-	-	1,4
Pohjanmaa	95,9	69,1	20,7	1,3	-	-	0,9
Keski-Pohjanmaa	45,0	30,7	11,8	0,6	-	-	0,5
Pohjois-Pohjanmaa	207,2	127,4	65,9	3,2	-	-	2,9
Kainuu	69,5	46,3	18,3	1,6	-	-	0,8
Lappi	122,6	76,0	37,4	3,0	-	-	1,6
Ahvenanmaa	11,3	8,6	2,1	0,0	-	-	0,1
<b>Ulkomaille maksettu</b> Betaldats till utlandet <i>Paid abroad</i>	67,8	53,8	12,8	0,0	-	-	0,5

1) Kaikki-sarake sisältää myös kansaneläkkeet, jotka muodostuvat pelkästään eläkkeensaajan asumistuesta, hoitotuesta, lapsikorotuksesta tai rintamalisästä. – I kolumnen Samtliga ingår även folkpensioner som består enbart av bostadsbidrag för pensionstagare, vårdbidrag, barnstillägg eller fronttillägg. – The column All also includes national pensions which consist of a sole housing allowance for pensioners, pensioners' care allowance, increase for a child, or front-veterans' supplement.

2) Landskapen, se bilaga 4. – Regions, see appendix 4.

## LIITE 1

# Laatuseloste

## 1 Tilastojen relevanssi

Suomen eläketurva koostuu pääpiirteissään kahdesta lakisääteisestä eläkejärjestelmästä, kansaneläke- ja työeläkejärjestelmästä. Kansaneläkejärjestelmää hoitaa Kansaneläkelaitos (Kela). Työeläkkeitä hoitavat yksityisellä sektorilla työeläkeyhtiöt, -säätiöt ja -kassat sekä julkisella sektorilla sen omat eläkelaitokset. Eläketurvakeskus (ETK) toimii työeläkejärjestelmän keskuksena ja kerää mm. työeläkeasioiden hoidon edellyttämät tiedot keskusrekisteriinsä sille säädettyjen tehtävien hoitamista varten. Lakisääteistä eläketurvaa ovat lisäksi liikenne- ja tapaturmavakuutuslakien sekä sotilasvamman- ja sotilastapaturmalakien mukaiset eläkkeet eli ns. SOLITA-eläkkeet.

*Tilasto Suomen eläkkeensaajista* sisältää tietoja eläkkeensaajien lukumääristä ja keskieläkkeistä, eläkkeelle siirtyneistä ja eläkemenosta. Tiedot esitetään sukupuolen, iän, eläkelajin ja eläkejärjestelmän ohella myös alueittain ja työkyvyttömyyseläkkeiden osalta lisäksi sairausryhmittäin luokiteltuina. Käytettyjä käsitteitä ja luokituksia selostetaan luvussa 4 *Käsitteet* (s. 26).

Tilasto antaa kattavan kokonaiskuvan Suomen työ- ja kansaneläkejärjestelmän maksamista eläkkeistä. Se kokoaa henkilön eri tahoilta saamat eläkkeet yhdeksi kokonaisuudeksi. Tämänkaltaista tilastotietoa ei ole mistään muualta saatavissa. Tilasto on lakisääteisen eläketurvan osalta lähes tyhjentävä, ainoastaan pelkkää SOLITA-eläkettä saavat henkilöt eivät sisälly tilaston lukuihin. Tilastoon sisältyy lakisääteisten eläkkeiden lisäksi myös työnantajan kustantama vapaaehtoinen **rekisteröity** lisäeläketurva. Sen sijaan työnantajan kustantama vapaaehtoinen **rekisteröimätön** lisäeläketurva ei sisälly tämän julkaisun lukuihin eikä myöskään henkilöiden itsensä kustantama vapaaehtoinen eläketurva.

Eläkkeen keskimääräistä suuruutta kuvaavissa luvuissa ovat mukana myös työ- tai kansaneläkkeen ohella SOLITA-eläkettä saavien eläkkeet. Eläkemenotaulukot eivät puolestaan sisällä SOLITA-eläkkeitä lainkaan. Eläkemenossa ei myöskään ole mukana kuntien maksamia ns. vanhojen eläkesääntöjen mukaisia eläkkeitä.

Julkaisu on tarkoitettu sosiaaliturvan päättäjille, suunnittelijoille, tutkijoille ja eläketurvasektorin ammattihenkilöille. Sen sisällön uskotaan kiinnostavan myös tiedotusvälineitä, alan järjestöjä ja muita aihealueesta tietoa tarvitsevia.

Sekä Kelalle että ETK:lle on säädetty velvollisuus laatia tilastoja. Laissa Kansaneläkelaitoksesta todetaan, että Kansaneläkelaitoksen tehtävänä on mm. laatia tilastoja, arvioita ja ennusteita. Kansaneläkelaitoksen työjärjestyksen mukaan vakuutustekninen laskenta ja tilastointi kuuluvat Kelassa keskushallinnon aktuaari- ja tilasto-osaston tehtäviin. Vastaavasti työntekijäin eläkelain 14 §:ssä todetaan Eläketurvakeskuksen tehtäviksi mm. suorittaa toimialaansa kuuluvaa tilastotoimintaa. Eläketurvakeskuksen työjärjestyksen mukaan tilastojen tuottamisen hoitaa tilasto-osasto.

## 2 Tilastoinnin menetelmäkuvaus

Julkaisun eläkkeensaajia ja eläkemenoa koskevat tilastot tehdään yhteistilastotietovarastosta, joka on koottu ETK:n perustilastorekisteristä (työeläkkeet), Kelan eläkkeiden tilastorekistereistä (kansaneläkkeet ja Kelan perhe-eläkkeet) ja Kelan eläketietokannasta (sotilasvammaeläkkeet ja ns. vanhojen sääntöjen mukaiset työeläkkeet pl. valtion vanhat työeläkkeet) sekä Suomen Vakuutusdatan toimittamasta aineistosta (liikenne- ja tapaturmavakuutuslain mukaiset eläkkeet).

ETK:n perustilastorekisterin tiedot saadaan eläketapahtumarekisteristä, mihin tiedot välittyvät työeläkelaitoksista, joissa eläkepäätökset tehdään. Vastaavasti Kelan tilastorekisterien tiedot perustuvat Kelan toimistoissa sekä keskushallinnossa tehtyihin eläkepäätöksiin. Kelan eläketietokannasta otettavat yhteistilaston tiedot ovat muiden eläkelaitosten Kelalle toimittamia tietoja. Suomen Vakuutusdata kerää tilastointia varten tarvittavat tiedot liikenne- ja tapaturmavakuutuslaitoksilta. Yhteistilastotietovarastossa on tiedot kaikista vuoden viimeisenä päivänä eläkettä työ- tai kansaneläkejärjestelmästä saaneista sekä vuoden aikana maksetuista eläkkeistä (eläkemeno). Tiedot ovat henkilötasoisia.

Julkaisun eläkkeelle siirtyneiden taulukot tehdään eläkkeelle siirtyneiden tilastorekisteristä, johon tiedot saadaan ETK:n perustilastorekisteristä ja Kelan eläkkeiden tilastorekistereistä. Eläkkeelle siirtyneiden tilastorekisteri sisältää tiedot kaikista vuoden aikana alkaneista eläkkeistä ja se on henkilötasoinen.

Yhteistilastotietovarastoa ja eläkkeelle siirtyneiden tilastorekisteriä pitävät yllä ETK ja Kela yhdessä. Julkaisu tuotetaan ETK:ssa.

## 3 Tietojen oikeellisuus ja tarkkuus

Julkaisun tilastot perustuvat kokonaisaineistoon Kelan ja työeläkejärjestelmän maksamista eläkkeistä ja niiden saajista. Eläkkeiden suuruutta kuvaavissa tilastoissa ovat mukana myös näitä eläkkeitä saavien SOLITA-eläkkeet. SOLITA-eläkkeet ovat mukana, koska ne ovat ensisijaisia muihin eläkkeisiin nähden ja siten voivat pienentää työ- ja/tai kansaneläkkeen jopa nollan suuruiseksi. Ilman SOLITA-täydennystä ko. henkilöiden eläketurvan kuva vääristyisi olennaisesti.

Kelan eläkkeiden tilastorekisterien tiedot perustuvat aineistoon, joka syntyy eläkeasioita käsiteltäessä. ETK:n eläketapahtumarekisterin tiedot saadaan työeläkelaitoksista, joissa eläkepäätökset tehdään. Käsitelyjärjestelmät sisältävät luvallisuus- ja loogisuustarkistuksia, joissa ohjelma vaatii käsittelijää korjaamaan tai tarkistamaan tiedot. Virheilmoitukset voivat olla myös huomautuksia, jotka eivät estä päätöksen rekisteröitymistä. Kelan tilastorekisterien maksettujen eläkkeiden rahamäärät täsmätään vuosittaisiin kirjanpidon maksatustietoihin. Jos rahamäärät eivät täsmää kirjanpidon lukuihin, tilastorekisterien tiedot saatetaan vastaamaan kirjanpitoa.

## 4 Julkaistujen tietojen ajantasaisuus ja oikea-aikaisuus

Tilasto Suomen eläkkeensaajista julkaistaan kerran vuodessa, ja se ilmestyy tilastointivuotta seuraavan vuoden syksyllä. Tilaston julkistamiskalenteri on Internetissä Kelan

kotisivuilla osoitteessa [www.kela.fi](http://www.kela.fi) > Tilastoi > Tilasto-opas > Julkistamiskalenteri ja ETK:n kotisivuilla osoitteessa [www.etk.fi](http://www.etk.fi) > Julkaisut > Tilastot ja tilastoraportit > [Julkistamiskalenteri](#).

Tilastossa esitettävät tiedot ovat lopullisia tietoja.

## 5 Tietojen saatavuus ja läpinäkyvyys

Tilasto julkaistaan painotuotteena sekä sähköisenä versiona ETK:n kotisivuilla Internetissä ([www.etk.fi](http://www.etk.fi) > Julkaisut > Tilastot ja tilastoraportit). Toimituksen yhteystiedot ja julkaisun tilausohjeet on kerrottu nimiölehden kääntöpuolella.

Julkaisulla on laaja jakelu (2 200 kpl). Keskeisiä jakelukohteita ovat eläkelaitokset, ministeriöt, eduskunta, työmarkkinajärjestöt, poliittiset puolueet, korkeakoulut, tutkimuslaitokset ja kansainväliset sosiaaliturvaorganisaatiot.

## 6 Tilastojen vertailukelpoisuus

Tilastot eläkkeensaajista vuoden lopussa ovat pääpiirteissään vertailukelpoisia vuodesta 1981 lähtien eli julkaisusarjan alusta alkaen. Matkan varrella tilastoon on tehty joitakin muutoksia käsitteisiin sekä joitakin täydennyksiä (esim. SOLITA-eläkkeiden rahamäärät ovat olleet mukana vuodesta 1991 alkaen), jotka vaikeuttavat vertailua. Kunkin vuoden tilastossa on kuitenkin alkuteksteissä osio *Käsitteet (Tilaston sisältö ja käytetyt käsitteet* vuoteen 2002 asti), jossa käsitelmäärittely on kerrottu ko. tilastovuoden kohdalta. Näiden määrittelyjen avulla voidaan löytää vertailukelpoisia tietoja, vaikka käsitteitä olisi muutettu (esim. vuodesta 1996 lähtien käytettyä käsitettä *omaa eläkettä saavat* vastasi aikaisemmin *oma- ja/tai erityiseläkettä saavat*).

Eläkkeelle siirtyneiden luvut ovat vertailukelpoisia ensimmäisestä julkaisuvuodesta 2001 alkaen. Eläkemenotietoja on sisällytynyt julkaisuun vuodesta 2003 lähtien. Eläkemenosta on kuitenkin tilastoja vuodesta 1995 lähtien tämän julkaisun rinnakkaisjulkaisussa *Tilasto Suomen eläkkeensaajista kunnittain*.

Tilastolukuihin mahdollisesti vaikuttavia lainsäädännön muutoksia on koottu liitteeseen 2. Tilastossa käytetään yleisesti käytössä olevia alue- ja sairausluokituksia (ks. Liitteet 3 ja 4).

## 7 Selkeys ja eheys/yhtenäisyys

Julkaisu sisältää kattavat tiedot kaikista työ- ja kansaneläkejärjestelmästä eläkettä saavista. Tämän julkaisun luvut ovat yhteneväisiä kuntakohtaisen julkaisun *Tilasto Suomen eläkkeensaajista kunnittain* lukujen kanssa. Työeläkkeensaajista ilmestyy vuosittain myös erillinen koko maan kattava tilastojulkaisu, *Suomen työeläkkeensaajat ja vakuutetut*, jonka luvut ovat yhteneväisiä tämän julkaisun työeläkkeensaajia koskevien lukujen kanssa.

Kansaneläkkeistä on *Kelan tilastollisessa vuosikirjassa*. Muuttujien määritelmät Kelan omissa tilastoissa poikkeavat kahden käsitteen osalta tämän julkaisun määritelmistä. Pelkkänä asumistukena, hoitotukena, lapsikorotuksena tai rintamalisänä maksettavaa kansaneläkettä ei tässä tilastossa lueta kansaneläkkeeksi. Myös käsite eläkkeelle siirtynyt eroaa Kelan omissa tilastoissa käytetystä käsitteestä uusi eläke.

# Kvalitetsbeskrivning

## 1 Statistikens relevans

Pensionskyddet i Finland består i huvuddrag av två lagstadgade pensionssystem, folkpensioneringen och arbetspensioneringen. Folkpensioneringen sköts av Folkpensionsanstalten (FPA). Arbetspensioner sköts inom den privata sektorn av arbetspensionsbolag, -stiftelser och -kassor och inom den offentliga sektorn av sektorns egna pensionsanstalter. Pensionskyddscentralen (PSC) verkar som samarbetsorgan för arbetspensionssystemet och insamlar bl.a. nödvändiga uppgifter i sitt centralregister för skötseln av de arbetspensionsuppgifter som ålagts centralen enligt lag. I det lagstadgade pensionskyddet ingår även pensioner enligt trafikförsäkringslagen och lagen om olycksfall samt lagen om skada, ådragen i militärtjänst samt lagen om militärolycksfall, dvs. de s.k. SOLITA-pensionerna.

*Statistik över pensionstagarna i Finland* innehåller uppgifter om antalet pensionstagare och medelpensionerna, nypensionerade och pensionsutgiften. Uppgifterna framställs förutom efter kön, ålder, pensionsslag och pensionssystem även efter region och för invalidpensionernas del efter sjukdomsgrupp. De begrepp och klassificeringar som använts redogörs för i kapitel 4 *Begrepp* (s. 41).

Statistiken ger en täckande helhetsbild av de pensioner som utbetalas med stöd av arbets- och folkpensionssystemet i Finland. Den samlar de pensioner som en person får från olika instanser till en helhet. Denna slags statistik finns inte att få annanstans ifrån. Statistiken är så gott som uttömmande i fråga om det lagstadgade pensionskyddet, endast personer som endast får SOLITA-pension ingår inte i siffrorna. I statistiken ingår utöver de lagstadgade pensionerna även frivilligt **registrerat** tilläggspensionsskydd som arbetsgivaren bekostat. Frivilligt **oregistrerat** tilläggspensionsskydd som arbetsgivaren bekostar ingår däremot inte i siffrorna i denna publikation, och inte heller sådant frivilligt pensionsskydd som bekostas av individerna själva.

I de siffror som beskriver pensionens genomsnittliga storlek beaktas emellertid också pensionerna till dem som vid sidan av arbets- eller folkpension får SOLITA-pension. Tabellerna om pensionsutgiften innehåller däremot inga SOLITA-pensioner. I pensionsutgiften beaktas inte heller pensioner som kommunerna betalar enligt de s.k. gamla pensionsstadgorna.

Publikationen är avsedd för beslutsfattare, planerare och forskare inom den sociala trygghetssektorn samt specialister inom pensionsområdet. Förhoppningsvis intresserar innehållet också medierna, branschorganisationerna och andra som behöver information om detta område.

Såväl FPA som PSC är enligt lag skyldiga att föra statistik. I lagen om Folkpensionsanstalten konstateras, att det hör till Folkpensionsanstaltens uppgifter att bl.a. uppgöra statistik, beräkningar och prognoser. Enligt Folkpensionsanstaltens arbetsordning hör försäkringsteknisk beräkning och statistik till aktuarie- och statistikavdelningens uppgifter inom Folkpensionsanstaltens centralförvaltning. På motsvarande sätt konstateras i

14 § i lagen om pension för arbetstagare att Pensionsskyddscentralen har som uppgift att bl.a. bedriva statistisk verksamhet inom sitt verksamhetsområde. Enligt Pensionsskyddscentralens arbetsordning sköts uppgörandet av statistik av statistikavdelningen.

## 2 Metodbeskrivning

Statistiken om pensionstagarna och pensionsutgiften i publikationen uppgörs på basis av datalagret för den gemensamma statistiken, som innehåller data från PCS:s grundläggande statistikregister (arbetspensioner), FPA:s pensionsregister (folkpensioner och FPA:s familjepensioner) och FPA:s pensionsdatabas (militärskadepensioner och arbetspensioner enligt s.k. gamla pensionsstadgor exklusive statens gamla arbetspensioner) samt det material som tas fram av Finska Försäkringsdata (pensioner enligt trafikförsäkringslagen och lagen om olycksfallsförsäkring).

Uppgifterna till PSC:s grundläggande statistikregister fås från register över pensionsfall, dit uppgifterna förmedlas från de arbetspensionsanstalter, i vilka pensionsbesluten fattas. På motsvarande sätt grundar sig uppgifterna i FPA:s statistikregister på de pensionsbeslut som fattats på FPA:s byråer och centralförvaltning. De uppgifter i den gemensamma statistiken som tas ur FPA:s pensionsdatabas är uppgifter som andra pensionsanstalter sändt till FPA. Finska Försäkringsdata insamlar nödvändiga uppgifter för uppgörande av statistik från trafik- och olycksfallsförsäkringsanstalterna. Datalagret för den gemensamma statistiken innehåller information om alla dem som fått pension med stöd av arbets- eller folkpensionssystemet på årets sista dag samt om de pensioner som utbetalats under året (pensionsutgiften). Uppgifterna är på personnivå.

Tabellerna i publikationen om dem som gått i pension under året görs utgående från statistikregistret över nya pensionstagare, till vilken uppgifterna fås från PSC:s grundläggande statistikregister och FPA:s statistikregister över pensioner. Statistikregistret över nypensionerade innehåller uppgifter om samtliga pensioner som börjat under året och är på personnivå.

Datalagret för den gemensamma statistiken och statistikregistret över nypensionerade upprätthålls av PSC och FPA tillsammans. Publikationen produceras på PSC.

## 3 Uppgifternas riktighet och noggrannhet

Publikationens tabeller grundar sig på det totala materialet om de pensioner som utbetalats av FPA och inom arbetspensionssystemet samt om pensionstagarna. I de tabeller som beskriver pensionernas storlek ingår också de SOLITA-pensioner som de aktuella pensionstagarna erhåller. SOLITA-pensionerna har medtagits, eftersom de är primära i förhållande till övriga pensioner och på så sätt kan minska arbets- och/eller folkpensionen till noll. Utan SOLITA-pensionerna skulle bilden av pensionsskyddet för de aktuella personerna bli snedvriden.

Uppgifterna i FPA:s pensionsregister grundar sig på det material som uppstår vid behandlingen av pensionsärenden. Uppgifterna till PSC:s register över pensionsfall fås

från de arbetspensionsanstalter, där besluten fattas. Behandlingssystemen innehåller tillstånds- och logikkontroller, där programmet kräver att handläggaren korrigerar eller kontrollerar uppgifterna. Felrapporterna kan också vara anmärkningar, som inte förhindrar att beslutet registreras. De utbetalda pensionernas penningbelopp i FPA:s statistikregister avstäms årligen enligt betalningsuppgifterna i bokföringen. Om penningbeloppen inte överensstämmer med siffrorna i bokföringen, ändras uppgifterna i statistikregistren att motsvara bokföringen.

#### **4 Publikationsuppgifternas aktualitet och rättidighet**

Statistiken över pensionstagarna i Finland publiceras en gång om året och den utkommer på hösten det år som följer efter statistikåret. Utgivningskalendern av statistiken finns på Internet på FPA:s hemsidor ([www.kela.fi/Tilastoi](http://www.kela.fi/Tilastoi) > [Tilasto-opas](#) > [Julkistamiskalenteri](#)) och på PSC:s webbplats ([www.etk.fi](http://www.etk.fi) > [Julkaisut](#) > [Tilastot ja tilastoraportit](#) > [Julkistamiskalenteri](#)).

Uppgifterna i statistiken är slutliga.

#### **5 Uppgifternas tillgänglighet och transparens**

Publikationen ges ut både i tryckt form och i elektroniskt format på PSC:s webbplats ([www.etk.fi](http://www.etk.fi) > [Statistik](#) > [Pensioner](#) > [Alla pensiostagare](#)). Redaktionen kontaktuppgifter och anvisningar för beställning av publikationen finns på framsidan av publikationens titelblad.

Publikationen har bred upplaga (2 200 st). Publikationen distribueras till bl.a. pensionsanstalter, ministerier, riksdagen, arbetsmarknadsorganisationer, politiska partier, högskolor, forskningsinstitut och internationella organisationer inom den sociala trygghetens område.

#### **6 Statistikens jämförbarhet**

Statistiken över pensionstagarna vid slutet av året är i huvudsak jämförbara sedan år 1981, dvs. från det att publikationsserien började ges ut. Under årens lopp har det gjorts vissa ändringar i begreppen och några kompletteringar (t.ex. SOLITA-pensionernas penningbelopp har tagits med i statistiken sedan år 1991), vilka försvårar jämförbarheten. Statistiken för de enskilda åren innehåller emellertid ett avsnitt *Begrepp (Statistikens omfattning och använda begrepp till 2002)*, där begreppen har definierats för det aktuella statistikåret. Med hjälp av dessa definitioner kan man finna jämförbar data, även om begreppen har ändrats (t.ex. motsvarar begreppet *egenpensionstagare*, som använts sedan år 1996, det tidigare begreppet *egen och/eller specialpensionstagare*).

Siffrorna om nypensionerade är jämförbara ända sedan det första året de publicerades, dvs. 2001. Uppgifter om pensionsutgiften har ingått i publikationen sedan 2003. Pensionsutgiften har emellertid statistikförts sedan år 1995 i en parallellpublikation *Statistik över pensionstagarna i Finland efter kommun*.

Lagändringar som eventuellt påverkar statistiken har sammanställts i bilaga 2. I statistiken används region- och sjukdomsklassificering som är i allmänt bruk (se Bilagorna 3 och 4).

## 7 Tydlighet och integritet/enhetlighet

Publikationen innehåller täckande data om dem som får pension enligt arbets- och folkpensionssystemet. Siffrorna i denna publikation överensstämmer med siffrorna i publikationen *Statistik över pensionstagarna i Finland kommunvis*. Över arbetspensionstagarna publiceras också en egen statistisk årsbok *Arbetspensionstagare och försäkrade i Finland*, vars siffror överensstämmer med siffrorna om arbetspensionstagare i denna publikation.

Uppgifter om folkpensionerna finns i *FPA:s statistiska årsbok*. Definitionerna av variablerna i FPA:s egen statistik avviker i fråga om två begrepp från definitionerna i denna publikation. Folkpension som betalas endast i form av bostadsbidrag, vårdbidrag, barntillägg eller fronttillägg räknas inte som folkpension i denna statistik. Även begreppet nypensionerad avviker från begreppet ny pension som används i FPA:s egen statistik.



## Quality description

### 1 Relevance of statistics

The Finnish pension system consists mainly of two statutory pension schemes, the national pension scheme and the earnings-related pension scheme. The national pension scheme is handled by the Social Insurance Institution. In the private sector the earnings-related pensions are administered by authorised pension insurance companies and company and industry-wide pension funds, and in the public sector by authorised pension providers in the sector. The Finnish Centre for Pensions functions as a centre for the earnings-related pension scheme and collects the information required for the administration of earnings-related pension matters, among other things, for its central register for the purpose of handling the tasks prescribed to it. In addition statutory pension provision includes pensions from motor liability, workers' compensation and military injuries insurance, i.e. so-called SOLITA pensions.

*The Statistical Yearbook of Pensioners in Finland* contains data on the number and the average pensions of pension recipients in Finland, new retirees and pension expenditure. In addition to distribution by gender, age, pension benefit and pension scheme, the data is also presented by region, and as regards disability pensions also classified by disease category. Concepts and classifications used are described in chapter 4 *Concepts* (p.58).

The statistics give a comprehensive overall picture of the pensions paid by the Finnish earnings-related and national pension schemes. The statistical yearbook collects the data on pensions received by a person from different parties into an integrated whole. This kind of statistical data is not available anywhere else. The statistics are almost exhaustive as concerns statutory pension provision, merely persons drawing a SOLITA pension only are not included in the statistical figures. Besides statutory pensions the statistics also include voluntary **registered** supplementary pension provision financed by the employer. On the other hand, voluntary **non-registered** supplementary pensions paid by the employer are not included in the figures of this publication, nor voluntary pension provision paid by the individuals themselves.

In the figures describing the average size of the pension, the pensions of those receiving a SOLITA pension are also included in addition to the earnings-related pension or the national pension. The tables on pension expenditure do not, on the other hand, include SOLITA pensions at all. Neither does pension expenditure comprise pensions under the so-called old pension rules paid by municipalities.

The publication is aimed at decision-makers, planners and researchers in social security and specialists in the pensions field. The contents are thought to also be of interest to the mass media, organisations within the field, and to others who need information on the subject area.

The obligation to compile statistics is prescribed to both the Social Insurance Institution (Kela) and the Finnish Centre for Pensions. The tasks of the Social Insurance Institution are stated in the Act on the Social Insurance Institution, including, among other things, the compilation of statistics, estimates and forecasts. Pursuant to the regulations of the Social Insurance Institution, actuarial calculation and compilation of statistics are included in the tasks of the Actuarial and Statistical Department of the central administration at the Social Insurance Institution (Kela). Correspondingly, in section 14 of the Employees' Pensions Act (TEL), the tasks of the Finnish Centre for Pensions are stated, including, among other things, the carrying out of statistical activity falling within its scope of activities. Pursuant to the regulations of the Finnish Centre for Pensions, the production of statistics is handled by the Statistical Department.

## **2 Description of statistical methods**

The statistics on pension recipients and pension expenditure in the publication are compiled from the data warehouse for joint statistics, which is collected from the basic statistical register (earnings-related pensions) of the Finnish Centre for Pensions, the statistical registers for the pensions paid by the Social Insurance Institution (national pensions, survivors' pensions paid by the Social Insurance Institution) and the pensions database of the Social Insurance Institution (pensions under the Military Injuries Act, and earnings-related pensions under the so-called old rules, excluding the old state earnings-related pensions), and from the data supplied by Finnish Insurance Data Ltd (pensions under the Motor Liability Insurance Act and the Workers' Compensation Insurance Act).

The data in the basic statistical register of the Finnish Centre for Pensions are obtained from its pension contingency register where the data are transmitted from the authorised pension providers where the pension decisions are made. Correspondingly, the data in the statistical registers of the Social Insurance Institution (Kela) are based on the pension decisions made in its offices and at the central administration. The data of the joint statistics which are gathered from the pensions database of the Social Insurance Institution are data forwarded by other pension providers to the Social Insurance Institution. Finnish Insurance Data Ltd collects the data needed for compiling statistics from motor liability and workers' compensation insurers. The data warehouse for joint statistics contains data on all persons who drew a pension from the earnings-related or the national pension scheme on the last day of the year as well as on pensions paid (pension expenditure) during the year. The data are based on individual data.

The tables in the publication on new retirees are based on the statistical register of new retirees. The data in the register are obtained from the Finnish Centre for Pensions' basic statistical register and the Social Insurance Institution's statistical registers for pensions. The statistical register of new retirees contains data on all pensions that have started during the year, and it is based on individual data.

The data warehouse for joint statistics and the statistical register of new retirees are maintained jointly by the Finnish Centre for Pensions and the Social Insurance Institution. The publication is produced at the Finnish Centre for Pensions.

### **3 Authenticity and accuracy of data**

The statistics in the publication are based on the aggregate data of pensions paid by the Social Insurance Institution and the earnings-related pension scheme, and the recipients of these pensions. The statistics describing the size of the pensions also include the SOLITA pensions of the recipients of the above pensions. The SOLITA pensions are included because they take priority with respect to other pensions and may thus reduce the earnings-related and/or the national pension to zero even. Without the addition of SOLITA pensions, the picture of pension provision for the persons concerned would be essentially distorted.

The data in the statistical registers on pensions paid by the Social Insurance Institution are based on data arising when handling pension matters. The data in the pension contingency register of the Finnish Centre for Pensions are received from the authorised pension providers where the pension decisions are made. The handling systems include authenticity and logical checks where the program requires the processing officer to correct or verify the data. The error messages may also be comments that do not inhibit the registration of the decision. The sums of paid pensions in the statistical registers of the Social Insurance Institution are balanced against the annual payment data in the accounts. If the sums do not agree with the figures in the accounts, the data in the statistical registers are made to correspond to the accounts.

### **4 The data in the publications are up-to-date and well-timed**

The Statistical Yearbook of Pensioners in Finland is published once a year and it comes out in the autumn of the year following the statistical year. The publication calendar of the statistics is available on the Internet on the web pages of the Social Insurance Institution ([www.kela.fi](http://www.kela.fi) > Tilastoi > Tilasto-opas > Julkistamiskalenteri) (in Finnish) and the web pages of the Finnish Centre for Pensions ([www.etk.fi](http://www.etk.fi) > Julkaisut > Tilastot ja tilastoraportit > Julkistamiskalenteri) (in Finnish).

The data in the statistical yearbook are final.

### **5 Availability and transparency of data**

The statistical yearbook is published in printed form as well as on the Internet on the web pages of the Finnish Centre for Pensions ([www.etk.fi](http://www.etk.fi) > In English > Publications > Statistics and statistical reports). Contact information for the editors and information for ordering the publication is available on the title page of the publication.

The publication is widely distributed (2,200 copies). Important targets of distribution are authorised pension providers, the ministries, the Parliament, labour market organisations, political parties, universities and institutions of higher education, research institutions, and international social security organisations.

### **6 Comparability of statistics**

In broad outline, the statistics on pension recipients at the end of the year are comparable

from 1981 onwards, i.e. since the publication series was published for the first time. In the course of time, some changes have been made to the statistical yearbook as regards the concepts as well as some additions (the sums of the SOLITA pensions have been included since 1991, for example), which complicate the comparison. The text at the beginning of the yearbook for each year contains, however, a section *Concepts (Contents and concepts, 1991–2002)*, in which the concepts for the statistical year in question are defined. By means of these definitions, comparable data can be found even if the concepts had been changed (the concept *recipients of pensions in their own right* used as of 1996 was earlier referred to as *pensioners in their own right and/or special pensioners*).

The figures for new retirees are comparable as of their first year of publication, i.e. 2001. Data on pension expenditure have been included in the publication since 2003. There are, however, statistics on pension expenditure since 1995 in a parallel publication of this yearbook, i.e. *Tilasto Suomen eläkkeensaajista kunnittain* (only in Finnish).

Amendments to the legislation that may possibly affect the statistical figures have been compiled in Appendix 2. General classifications of regions and diseases are used in the statistical yearbook (see Appendix 3 and 4).

## 7 Clarity and unity/consistency

The publication contains comprehensive data on all recipients of a pension from the statutory earnings-related and the national pension schemes. The figures in this publication are consistent with the figures in the publication with statistics by municipality *Tilasto Suomen eläkkeensaajista kunnittain*. A separate statistical publication on recipients of earnings-related pensions, covering the whole country, *Pensioners and Insured in Finland*, is also published annually and its figures are consistent with the figures on recipients of earnings-related pensions in this publication.

Information on national pensions is available in the *Statistical Yearbook of the Social Insurance Institution*. The definitions of the variables in the statistics by the Social Insurance Institution differ as regards two concepts from the definitions in this publication. A national pension paid as a pure housing allowance for pensioners, pensioners' care allowance, child increase, or front-veterans' supplement is not regarded as a national pension in this statistical publication. The concept "new pension recipient" differs also from the concept "new pension" used in the statistics by the Social Insurance Institution.

## LIITE 2

**Kansan- ja työeläkelainsäädännössä tapahtuneita muutoksia vuodesta 1980**

Kansaneläkelainsäädännön muutoksista löytyy tarkempaa tietoa Kelan tilastollisesta vuosikirjasta.

- 1980 Työttömyyseläkkeen ikäraja alennettiin 55 vuoteen.  
Kansaneläkeuudistuksen ensimmäinen eli I A vaihe: muutoksia eläkkeiden rakenteeseen ja määräytymiseen. Vanhuudentukia ei enää myönnetty.
- 1981 Kansaneläkeuudistuksen I B-vaihe: muutoksia eläkkeiden määräytymiseen.
- 1982 Sairausvakuutuslain mukainen päiväraha tuli ensisijaiseksi työeläkejärjestelmän työkyvyttömyyseläkkeeseen nähden.  
1.7. tuli työeläkepuolella voimaan rintamaveteraanien varhaiseläkelaki, jonka perusteella rintamaveteraanien varhaiseläke voitiin myöntää miespuoliselle Suomessa asuvalle henkilölle, jolla on rintamasotilastunnus.  
1.9. Kansaneläkepuolella myös naiset saivat oikeuden rintamasotilaseläkkeeseen. Rintamasotilaseläke maksetaan naisille samoin perustein kuin miehille.
- 1983 Kansaneläkeuudistuksen II A-vaihe: työtulot eivät enää vaikuta kansaneläkkeen lisäosaan. Kansaneläkkeen pohja- ja lisäosasta tuli veronalaista tuloa.  
1.7. työeläkepuolella myös naiset saivat oikeuden rintamaveteraanien varhaiseläkkeeseen.
- 1984 Kansaneläkeuudistuksen II B-vaihe: muutoksia eläkkeiden määräytymiseen.
- 1985 Kansaneläkeuudistuksen III-vaihe: kansaneläkkeen lisäosaan vaikuttavat enää vain omat työeläkkeet ja niihin rinnastettavat korvaukset.
- 1986 Eläke-etuihin liitettiin kansaneläkejärjestelmässä ja työeläkejärjestelmän yksityisellä sektorilla varhennettu vanhuuseläke ja yksilöllinen varhaiseläke.  
Työeläkejärjestelmän yksityisellä sektorilla tuli voimaan eräiden työsuhteessa olevien taiteilijoiden ja toimittajien eläkelaki (TaEL).  
Työttömyyseläkkeen ikäraja päätettiin palauttaa 60 vuoteen siten, että uusia alle 60-vuotiaiden ikäluokkia ei enää oteta työttömyyseläkkeen piiriin.  
1.11. lähtien alettiin maksaa ylimääräistä rintamalisää.
- 1987 Eläke-etuihin liitettiin työeläkejärjestelmän yksityisellä sektorilla osa-aikaeläke.
- 1989 Lapsen hoitotuki muuttui vammaisetuudeksi, joten sitä ei enää lueta eläkkeeksi.  
1.7. varhennettu vanhuuseläke, yksilöllinen varhaiseläke ja osa-aikaeläke liitettiin eläke-etuihin myös työeläkejärjestelmän julkisella sektorilla.
- 1990 1.7. tuli voimaan uusi perhe-eläkelaki. Perhe-eläke myönnetään uusien sääntöjen mukaan, kun edunjäntäjän kuolema on sattunut 1.7.1990 tai sen jälkeen. Mieslesket ja työeläkejärjestelmässä tietyin edellytyksin myös entiset puoliset saivat oikeuden leskeneläkkeeseen. Työeläkepuolella lesken ja lapsen eläkkeet eriytettiin. Leskeneläke mitoitetaan vastaamaan kuoleman aiheuttamaa taloudellista menetystä siten, että eläkkeen määrää laskettaessa otetaan huomioon lesken omat tulot eli tehdään ns. eläkesovitus. Kansaneläkepuolella lasta huoltavien leskien eläkeoikeutta laajennettiin ja toisaalta lapsettomien leskien tiukennettiin. Lapseneläkkeissä ikäraja nostettiin 18 vuoteen. Lesken- ja lapseneläke muuttuivat veronalaiseksi tuloksi.

- 1991 Merimieseläkekassan myöntämät eläkkeet (MEL-eläkkeet) liitettiin muun yksityisen työeläkejärjestelmän kanssa yhteiseen vastuunjakojärjestelmään.
- 1993 Työeläkejärjestelmässä tuli voimaan laki työntekijäin eläkemaksusta. Yksityisellä sektorilla tuli voimaan laki maatalousyrittäjien luopumiskorvauksesta (LUKL).  
Julkisen sektorin uusissa työsuhteissa yleiseksi eläkeiäksi tuli 65 vuotta.
- 1994 Yksilöllisen varhaiseläkkeen alaikäraja nousi 55 vuodesta 58 vuoteen vuoden 1939 jälkeen syntyneillä.  
Yksilöllistä varhaiseläkettä saava voi palata ansiotyöhön menettämättä eläkeoikeuttaan. Ansiotulojen määrästä riippuen eläke voidaan maksaa joko puolikkaana tai se voidaan jättää kokonaan lepäämään.  
Osa-aikaeläkkeen ikäraja laski yksityisellä sektorilla samaan kuin julkisella sektorilla eli 60 vuodesta 58 vuoteen.  
Työttömyyseläkkeen saamisen ehdot tiukkenivat ja kansaneläkejärjestelmän työttömyyseläkettä koskevat säännöt yhdenmukaistettiin työeläkejärjestelmän kanssa.  
Työeläkejärjestelmässä eläkkeen vuosittainen karttumisprosentti nousi 60–64-vuotiailla 2,5 prosenttiin.  
Kansaneläkejärjestelmässä alettiin vaatia tietyn pituista Suomessa asuttua aikaa ennen eläkkeen myöntämistä. Kansaneläke ja Kelan maksama perhe-eläke suhteutettiin Suomessa asuttuun aikaan.  
ETA-lainsäädäntö tuli voimaan Suomessa.
- 1995 Yksityisellä sektorilla tuli voimaan laki maatalousyrittäjien luopumistuesta (LUTUL).
- 1996 Kansaneläke muutettiin työeläkevähenteiseksi. Ne ennen 1.1.1996 alkaneet eläkkeet, jotka eivät sisältäneet lisäosaa, poistuivat asteittain viiden vuoden kuluessa. Määräaikainen työkyvyttömyyseläke muutettiin kuntoutustueksi.  
Työeläkejärjestelmässä otettiin käyttöön kaksi TEL-indeksiä, työikäisen ja eläkeikäisen indeksit.  
Työeläkejärjestelmässä tiukennettiin oikeutta tulevaan aikaan sekä heikennettiin tulevan ajan karttumisprosenttia yli 50-vuotiailla siten, että 50–59-vuotiailla se on 1,2 prosenttia ja 60–64-vuotiailla 0,8 prosenttia palkasta.
- 1997 Asumistuen, hoitotuen, lapsikorotuksen ja rintamalisän saaminen ei enää riipu muun kansaneläkkeen saamisesta.
- 1998 Kaikki alle kuukauden kestävät tai TEL:n rajamäärän ylittävät työsuhteet sekä kaikki kotitalouksien teettämä työ vakuutetaan TaEL:n mukaan.  
1.7. osa-aikaeläkkeen alaikäraja alennettiin 56 vuoteen. Muutos on voimassa vuoden 2002 loppuun.
- 1999 1.8. lähtien kansaneläkelain mukaista työkyvyttömyyseläkettä ei myönnetä alle 18-vuotiaalle ennen kuin hänen kuntoutumismahdollisuutensa on selvitetty.  
1.8. lähtien voi kansaneläkelain mukaisen työkyvyttömyyseläkkeen tietyn edellytyksin jättää lepäämään 6–24 kuukaudeksi.
- 2000 Yksilöllisen varhaiseläkkeen ikäraja nousi 58 vuodesta 60 vuoteen vuoden 1943 jälkeen syntyneillä. Julkisella sektorilla 1944–1946 syntyneillä ikäraja voi olla myös 58 vuotta ja 1947 syntyneillä 59 vuotta.

Työeläkejärjestelmässä työttömyyseläkkeeseen vuonna 1994 liitetty ns. tulevan ajan vaatimus poistettiin. Työttömyyseläkkeessä ei kuitenkaan enää makseta tulevan ajan eläkkeen osaa, vaan se maksetaan vasta työttömyyseläkkeen muuttuessa vanhuus- tai perhe-eläkkeeksi.

Varhennetun vanhuuseläkkeen varhennuskerroin laskettiin 0,5 prosentista 0,4 prosenttiin varhennuskuukautta kohden. Vanhuuseläkkeen lykkäyskerrointa laskettiin 1 prosentista 0,6 prosenttiin.

- 2001 Leikattujen kansaneläkkeiden ja puolisolien maksaminen päättyi 1.1.2001.
- 2002 1.4. lähtien ikä, jota aikaisemmalta ajalta ei myönnetä kansaneläkelain mukaista työkyvyttömyyseläkettä ennen kuin hakijan kuntouttamismahdollisuudet on selvitetty, korotettiin 20 vuoteen.
- 2003 Osa-aikaeläkkeen ikäraja palautettiin 58 vuoteen vuonna 1947 ja sen jälkeen syntyneillä. Samalla osa-aikaeläkkeen aikaista vanhuuseläkkeen karttumaa alennettiin. Yksilöllistä varhaiseläkettä ei enää myönnetä vuoden 1943 jälkeen syntyneille. Julkisella sektorilla se voidaan kuitenkin myöntää myös vuosina 1944–1947 syntyneille.
- 2005 Työeläkejärjestelmässä toteutettiin mittava työeläkelakien uudistus. Kaikki 18–67-vuotiaana tehty työ, myös eläkkeen rinnalla tehty työ, kartuttaa eläkettä. Eläkettä karttuu myös tietyiltä palkattomilta sosiaalietuusajoilta. Työeläkkeen vuosittainen karttumisprosentti nousi 53–62-vuotiailla 1,9 prosenttiin ja 63–67-vuotiailla 4,5 prosenttiin.
- Työeläkkeiden yhteensovituksesta luovuttiin.
- Työeläkejärjestelmän indeksikorotussääntöjä muutettiin. Kaikkia eläkkeitä korotetaan iästä riippumatta työeläkeindeksillä (aikaisemmin eläkeikäisen indeksi). Palkkakerrointa käytetään työaikaisten ansioiden, yrittäjätulojen ja työeläkelaeissa käytettyjen rajamäärien sekä vapaakirjojen tarkistamiseen. Puoliväli-indeksiä (aikaisemmin työikäisen indeksi) käytetään eläkkeiden laskemiseen niissä tapauksissa, joissa eläke lasketaan ennen vuotta 2005 voimassa olleiden säännösten mukaan.
- Työntekijäin eläkemaksua korotettiin 53 vuotta täyttäneiden osalta 4,6 prosentista 5,8 prosenttiin.
- Vanhuuseläkkeelle voi työeläkejärjestelmässä siirtyä joustavasti 63–68 vuoden iässä. Lykkäyskorotuksen voi saada 68 vuoden iän täyttämisen jälkeen. Korotus pienennettiin 0,4 prosenttiin. Kansaneläkejärjestelmässä vanhuuseläkkeen ja lykkäyskorotuksen ikäraja pysyi ennallaan eli 65 vuotena.
- Varhennetun vanhuuseläkkeen ikäraja nostettiin 60 vuodesta 62 vuoteen. Ennen vuotta 1945 syntyneillä ikäraja säilytettiin ennallaan.
- Työttömyyseläke lakkaa vähitellen. Ennen vuotta 1950 syntyneillä säilytettiin oikeus työttömyyseläkkeeseen entisin ehdoin.
- 1.5 tuli voimaan laki pitkäaikaistyöttömien eläketuesta. Sen mukaan henkilölle, joka on täyttänyt eläketuen saamisedellytykset, myönnetään vanhuuseläke varhentamattomana jo 62-vuotiaana sekä työ- että kansaneläkejärjestelmästä.

**BILAGA 2****Ändringar i folk- och arbetspensionslagstiftningen fr.o.m. år 1980**

Närmare information om ändringarna i folkpensionslagstiftningen finns i FPAs statistiska årsbok.

- 1980 Åldersgränsen för arbetslöshetspension sänktes till 55 år.  
Folkpensionsreformens första etapp, dvs. I A: ändringar i pensionernas struktur och i fastställandet av pensionerna. Nya ålderdomsstöd beviljades inte längre.
- 1981 Folkpensionsreformens etapp I B: ändringar i fastställandet av pensionen.
- 1982 Dagpenningen enligt sjukförsäkringslagen blev primär i förhållande till arbetspensionssystemets invalidpension.  
Den 1 juli trädde lagen om förtidspension för frontveteraner i kraft inom arbetspensionssystemet. På basis av den nya lagen kan i Finland bosatta män som har frontmannatecken beviljas förtidspension för frontveteraner.  
Den 1 september fick även kvinnor rätt till frontmannapension inom folkpensionssystemet. Frontmannapension utbetalas till kvinnor på samma grunder som till män.
- 1983 Folkpensionsreformens etapp II A: förvärvsinkomsterna inverkar inte längre på folkpensionens tilläggsdel. Folkpensionens bas- och tilläggsdel blev skattepliktiga.  
Inom arbetspensionssystemet fick den 1 juli också kvinnor rätt till förtidspension för frontveteraner.
- 1984 Folkpensionsreformens etapp II B: ändringar i fastställandet av pensionen.
- 1985 Folkpensionsreformens etapp III: endast pensionstagarens egna arbetspensioner och med dem jämförbara ersättningar inverkar på folkpensionens tilläggsdel.
- 1986 Förtida ålderspension och individuell förtidspension fogades till förmånerna inom folkpensionssystemet och arbetspensionssystemet inom den privata sektorn.  
Lagen om pension för vissa redaktörer och konstnärer i arbetsförhållande (KoPL) trädde i kraft inom den privata sektorns arbetspensionssystem.  
Åldersgränsen för arbetslöshetspension återställdes till 60 år på så sätt att nya åldersgrupper inte mer omfattas av rätten till arbetslöshetspension.  
Från den 1 november började extra fronttillägg utbetalas.
- 1987 Deltidspension infördes inom den privata sektorns arbetspensionssystem.
- 1989 Vårdbidraget för barn blev en handikappförmån och räknades inte längre som pension.  
Den 1 juli infördes förtida ålderspension, individuell förtidspension och deltidspension också inom den privata sektorns arbetspensionssystem.
- 1990 Den 1 juli trädde en ny lag om familjepension i kraft. Familjepension beviljas enligt de nya reglerna när förmånslåtarens avlidit 1.7.1990 eller därefter. Även änklingar och inom arbetspensionssystemet under vissa förutsättningar även tidigare make fick rätt till efterlevandepension. Inom arbetspensionssystemet särskildes efterlevandepension och barnpension. Efterlevandepensionen ställs nu i proportion till den ekonomiska förlust som förmånslåtarens död medfört, genom att den efterlevande makens inkomst beaktas när pensionsbeloppet fastställs vid en s.k. pensionsjämkning. Inom folkpensionssystemet utvidgades pensionsrätten för efterlevande make som har vårdnad om barn, medan villkoren för pension till barnlös efterlevande make blev snävare. Åldersgränsen för barnpension höjdes till 18 år. Efterlevandepension och barnpension blev skattepliktig inkomst



- 1991 Pensioner som beviljas av Sjömanspensionskassan (SjPL-pensioner) anslöts till arbetspensionssystemets gemensamma ansvarsfördelningssystem.
- 1993 Inom arbetspensionssystemet trädde lagen om arbetstagares pensionsavgift i kraft.  
Inom den privata sektorn trädde lagen om avträdelseterättning för lantbruksföretagare (AvEL) i kraft.  
Inom den offentliga sektorn ändrades den allmänna pensionsåldern för nya anställningar till 65 år.
- 1994 Åldersgränsen för individuell förtidspension höjdes från 55 år till 58 år för personer födda efter år 1939.  
Den som får individuell förtidspension kan återgå till förvärvsarbete utan att förlora sin rätt till pension. Beroende på inkomsternas storlek kan pensionen betalas ut till halva beloppet eller avbrytas och lämnas vilande.  
Åldersgränsen för deltidspension sänktes inom den privata sektorn från 60 år till 58 år, som är den åldersgräns som tillämpas inom den offentliga sektorn.  
Villkoren för arbetslöshetspension blev strängare och folkpensionssystemets regler för arbetslöshetspension ändrades så att de överensstämmer med arbetspensionssystemets regler.  
Inom arbetspensionssystemet höjdes den årliga intjäningsprocenten för 60–64-åringar till 2,5 procent.  
Inom folkpensionssystemet började man kräva en viss bosättnings tid i Finland för beviljande av pension. Folkpensionen och familjepension som Folkpensionsanstalten utbetalar ställs i relation till bosättnings tiden i Finland.  
EES-lagstiftningen trädde i kraft i Finland.
- 1995 Inom den privata sektorn trädde lagen om avträdelsetöd för lantbruksföretagare (AvSL) i kraft.
- 1996 Folkpensionen ändrades så att den blev arbetspensionsavhängig. De pensioner som börjat utbetalas före 1.1.1996 och som inte innehöll någon tilläggsdel, upphörde gradvis inom loppet av fem år.  
Tidsbunden invalidpension ändrades till rehabiliteringsstöd.  
Inom arbetspensionssystemet tog man i bruk två olika APL-index, index för personer i förvärvsaktiv ålder och index för personer i pensionsålder.  
Inom arbetspensionssystemet skärptes villkoren för rätt till återstående tid. Samtidigt sänktes intjäningsprocenterna för återstående tid för personer över 50 år så att intjäningsprocenten blev 1,2 procent av lönen för personer i åldern 50–59 år och 0,8 procent av lönen för personer i åldern 60–64 år.
- 1997 Beviljandet av bostadsbidrag, vårdbidrag och fronttillägg är oberoende av om övrig folkpension beviljas.
- 1998 Alla anställningar som varar kortare tid än en månad eller där inkomsten inte överstiger minimiinkomstgränsen enligt APL samt allt arbete som privata hushåll låter utföra försäkras enligt KoPL.  
Den 1 juli sänktes den nedre åldersgränsen för deltidspension till 56 år. Ändringen gäller till slutet av år 2002.
- 1999 Från den 1 augusti beviljas inte invaliditetspension enligt folkpensionslagen till en person under 18 år förrän hans eller hennes rehabiliteringsmöjligheter har utretts.

Från den 1 augusti kan invaliditetspension enligt folkpensionslagen under vissa förutsättningar lämnas vilande för 6-24 månader.

- 2000 Åldersgränsen för individuell förtidspension höjdes från 58 år till 60 år för personer födda efter år 1943. Inom den offentliga sektorn kan åldersgränsen vara 58 år också för personer födda åren 1944–1946 och 59 år för personer födda år 1947. Inom arbetspensionssystemet frångicks kravet på s.k. återstående tid, som anslutits till villkoren för beviljande av arbetslöshetspension år 1944. Till arbetslöshetspensionen fogas inte längre någon pensionsdel för återstående tid, utan den betalas först när arbetslöshetspensionen ändras till ålders- eller familjepension. Minskingsprocenten för förtida ålderspension sänktes från 0,5 procent till 0,4 procent per månad med vilken pensionen tidigareläggs. Procenten för uppskjutet uttag av ålderspension sänktes från 1 procent till 0,6 procent.
- 2001 Betalningen av beskurna folkpensioner och maketillägg upphörde 1.1.2001.
- 2002 Den 1 april höjdes den ålder, före vilken invaliditetspension enligt folkpensionslagen inte beviljas förrän sökandes rehabiliteringsmöjligheter har utretts, till 20 år.
- 2003 Åldersgränsen för deltidspension återställdes till 58 år för personer födda år 1947 eller därefter. Samtidigt sänktes ålderspensionstillväxten under tiden med deltidspension. Individuell förtidspension beviljas inte längre personer som är födda efter 1943. Inom den offentliga sektorn kan individuell förtidspension dock beviljas även personer födda 1944–1947.
- 2005 Inom arbetspensionssystemet genomfördes en stor reform av arbetspensionslagarna. Allt arbete i åldern 18–67 år, även arbete vid sidan av pension, ger ny pensionstillväxt. Pensionen tillväxer också för tider då den försäkrade inte har fått lön utan vissa sociala förmåner. Den årliga tillväxtprocenten för arbetspension höjdes till 1,9 procent för personer i åldern 53–62 år och till 4,5 procent för personer i åldern 63–67 år. Samordningen av arbetspensioner slopades. Reglerna för indexjustering inom arbetspensionssystemet ändrades. Alla pensioner uppräknas med arbetspensionsindex (tidigare index för personer i pensionsålder), oberoende av pensionstagarens ålder. Lönekoeficienten används för justering av förvärvsinkomsterna under den förvärvsaktiva tiden, företagrarbetsinkomsterna, gränsbeloppen i arbetspensionslagarna samt fribreven. Halvvägsindex (tidigare index för personer i förvärvsaktiv ålder) används vid pensionsberäkningen i de fall där pensionern beräknas enligt bestämmelser som gällde före 2005. Arbetstagarens pensionsavgift höjdes från 4,6 procent till 5,8 procent för dem som fyllt 53 år. Inom arbetspensionssystemet kan man gå i pension efter eget val i 63–68 års ålder. Uppskovsförhöjning kan man få efter 68 års ålder. Förhöjningen minskade till 0,4 procent. Inom folkpensionssystemet behölls åldersgränsen 65 år för ålderspension och uppskovsförhöjning. Åldersgränsen för förtida ålderspension höjdes från 60 till 62 år. För dem som är födda 1945 bibehölls den tidigare åldersgränsen. Arbetslöshetspensionen avskaffas småningom. De som är födda före 1950 bibehåller rätten till arbetslöshetspension på tidigare villkor. Den 1 maj trädde en lag om pensionsstöd för långtidsarbetslösa i kraft. Personer som uppfyller villkoren för erhållande av pensionsstöd för långtidsarbetslösa får ålderspension utan förtidsminskning redan vid 62 års ålder enligt både folkpensions- och arbetspensionssystemet.

## Changes to the legislation on national pensions and statutory earnings-related pensions since 1980

More detailed information about changes to the legislation on national pensions is available in the Statistical Yearbook of the Social Insurance Institution.

- 1980 The age limit for the unemployment pension was lowered to 55 years.  
The first phase, phase I A, of the national pension reform: changes to the structure and determination of the pensions. Old-age allowances were no longer granted.
- 1981 Phase I B of the national pension reform: changes to the determination of the pensions.
- 1982 Sickness allowance became primary in relation to a disability pension from the earnings-related pension scheme.  
In the earnings-related pension scheme, an Act on Early Pensions for Front-Veterans took effect 1 July. On the basis of the Act, an early pension for front-veterans could be granted to a male person living in Finland who has a front-veterans' service badge.  
1 September in the national pension scheme also women became entitled to front-veterans' pensions. Front-veterans' pensions are paid to women on the same grounds as to men.
- 1983 Phase II A of the national pension reform: earnings from work no longer affect the basic amount addition of the national pension. The basic amount and the basic amount addition of the national pension became taxable income.  
1 July in the earnings-related pension scheme also women become entitled to front-veterans' early retirement pension.
- 1984 Phase II B of the national pension reform: changes to the determination of the pensions.
- 1985 Phase III of the national pension reform: the basic amount addition of the national pension is now only affected by the person's own earnings-related pensions and comparable compensations.
- 1986 In the national pension scheme and the earnings-related pension scheme of the private sector the early old-age pension and the individual early retirement pension were added to the pension benefits.  
In the earnings-related pension scheme of the private sector the Freelance Employees' Pensions Act (TaEL) took effect.  
A decision was taken to change the age limit for the unemployment pension back to 60 years so that new age groups under the age of 60 are no longer entitled to an unemployment pension.  
From 1 November additional front-veteran's supplement has been paid.
- 1987 The part-time pension was added to the pension benefits in the earnings-related pension scheme of the private sector.
- 1989 Child care allowance became a benefit for disabled persons. Thus it is no longer regarded as a pension.  
1 July the early old-age pension, individual early retirement pension and part-time pension were added to the pension benefits also in the earnings-related pension scheme of the public sector.

- 1990 1 July the new Survivors' Pensions Act took effect. The survivors' pension is granted according to the new rules when the death of the deceased occurs 1 July 1990 or later. Widowers and, in the earnings-related pension scheme, on certain grounds also former spouses became entitled to a surviving spouse's pension. In the earnings-related pension scheme the pensions for the surviving spouse and for the children were separated. The surviving spouse's pension is dimensioned to correspond to the economic loss caused by the death so that the surviving spouse's own incomes are taken into account when calculating the pension, i.e. an integration of the surviving spouse's pension is carried out. In the national pension scheme the entitlement of surviving spouses who care for a child to a pension was broadened and, on the other hand, the entitlement of childless surviving spouses to a pension was made stricter. In orphan's pensions the age limit was increased to 18 years. The surviving spouse's pension and the orphan's pension became taxable income.
- 1991 Pensions awarded by the Seamen's Pension Fund (MEL pensions) were linked to the common system for division of liabilities with the rest of the earnings-related pension scheme of the private sector.
- 1993 In the earnings-related pension scheme the Act on Employee's Pension Contribution took effect.  
In the private sector the Act on Farm-Closure Compensation for Farmers (LUKL) took effect.  
The retirement age for new employment contracts in the public sector was set at 65 years.
- 1994 The lower age limit for the individual early retirement pension was increased from 55 to 58 years for persons born after 1939.  
The recipient of an individual early retirement pension may return to work without losing the right to the pension. Depending on the amount of earnings, the pension may be paid either to half the amount or be suspended completely.  
The age limit for the part-time pension in the private sector was lowered to the same as in the public sector, i.e. from 60 years to 58 years.  
The entitlement criteria for the unemployment pension were tightened and the rules on the unemployment pension in the national pension scheme were harmonised with those of the earnings-related pension scheme.  
In the earnings-related pension scheme the annual accrual rate was increased to 2.5 per cent for persons aged 60–64.  
The national pension scheme started requiring a certain minimum time of residence in Finland before a pension can be awarded. The national pension and the survivors' pension paid by the Social Insurance Institution were made proportional to the time of residence in Finland.  
The EEA legislation took effect in Finland.
- 1995 In the private sector the Act on Farmers' Early Retirement Aid (LUTUL) took effect.
- 1996 The national pension was made proportional to the earnings-related pension. The pensions which had started before 1 January 1996 and which did not include a basic amount addition were gradually phased out over five years.  
The time-limited disability pension was changed to cash rehabilitation benefit.  
Two TEL indices were taken into use in the earnings-related pension scheme, the index for persons of working age and the index for persons of retirement age.

- In the earnings-related pension scheme the entitlement criteria for projected pensionable service were tightened and the accrual rate for projected pensionable service was lowered for persons aged over 50, being 1.2% of the wage between ages 50 and 59 and 0.8% between ages 60 and 64.
- 1997 Receiving pensioners' housing allowance, pensioners' care allowance, child increase and front-veterans' supplement is no longer dependent on the receipt of some other national pension.
- 1998 All employment contracts lasting for less than a month or where the minimum earnings limit in TEL is not reached as well as all work where a private household is the employer are insured under TaEL.  
1 July the lower age limit for the part-time pension was lowered to 56 years. The change is in force to the end of 2002.
- 1999 From 1 August disability pensions under the National Pensions Act are not granted to persons aged under 18 until the person's prospects for rehabilitation have been clarified.  
From 1 August a disability pension under the National Pensions Act may on certain conditions be suspended for 6–24 months.
- 2000 The age limit for the individual early retirement pension was increased from 58 to 60 years for persons born after 1943. In the public sector the age limit may also be 58 years for persons born in 1944–1946 and 59 years for persons born in 1947.  
In the earnings-related pension scheme the requirement of right to a pension for so-called projected pensionable service linked to the unemployment pension in 1994 was abolished. A pension component for projected pensionable service is no longer added to the unemployment pension, however, but instead it is only paid when the unemployment pension is changed to an old-age pension or a survivors' pension.  
The abate for early retirement in the early old-age pension was decreased from 0.5 to 0.4 per cent for each month that the pension is taken early. The increment for deferred retirement in the old-age pension was decreased from 1 to 0.6 per cent.
- 2001 Payment of reduced national pensions and of spouse increases ended 1 January 2001.
- 2002 From 1 April the age before which a disability pension under the National Pensions Act is not granted until the applicant's rehabilitation prospects are clarified, was increased to 20 years.
- 2003 The age limit for the part-time pension was changed back to 58 years for persons born in 1947 and later. Simultaneously the pension accrual for old-age pension rights during the part-time pension was weakened somewhat.  
The individual early retirement pension is no longer granted to persons born after 1943. In the public sector the pension may still be granted also to persons born in 1944–1947.
- 2005 In the earnings-related pension scheme an extensive pension reform was carried out. All work carried out between the ages of 18 and 67, also work carried out while receiving a pension, accrues pension rights. A pension also accrues for certain unpaid periods with social security benefits. The annual accrual rate for the earnings-related pension was increased to 1.9 per cent for persons aged 53–62 and to 4.5 per cent for persons aged 63–67.  
Integration of the earnings-related pensions was discontinued.

The indexation rules of the earnings-related pension scheme were changed. All pensions are revalued in line with the earnings-related pension index (previously index for persons of retirement age) regardless of the person's age. The wage coefficient is used to revalue earnings from work, self-employed persons' incomes and the limit amounts in the acts on the earnings-related pension as well as vested pensions. The halfway index (previously index for persons of working age) is used when calculating pensions in cases where the pension is calculated according to the rules which were in force before 2005.

The employee's pension contribution was increased from 4.6 per cent to 5.8 per cent for persons who have reached the age of 53.

In the earnings-related pension scheme it is possible to take the old-age pension flexibly between the ages of 63 and 68. The increment for deferred retirement may be awarded after the person reaches the age of 68. The increment was reduced to 0.4 per cent. In the national pension scheme the age limit for the old-age pension and the increment for deferred retirement remained unchanged, i.e. years.

The age limit for the early old-age pension was increased from 60 to 62. For persons born before 1945 the age limit remained unchanged.

The unemployment pension is gradually phased out. Persons born before 1950 retained the right to an unemployment pension on previous grounds.

1.5 The Act on Pension Assistance for Long-Term Unemployed Persons took effect. According to the Act, a person who has met the entitlement criteria for pension assistance is awarded an old-age pension without any reduction for early retirement at the age of 62 from both the earnings-related and the national pension scheme.

## LIITE 3

## Työkyvyttömyyseläkkeiden diagnoosikoodit

Suomessa uusi tautiluokitus **ICD-10** otettiin käyttöön vuoden 1996 alusta. Edellistä luokitusta, **ICD-9**, käytettiin vuosina 1987–1995 ja siihen konvertoitiin myös kaikki sitä ennen käytössä olleet luokitukset. Uusimmassa luokituksessa tämä ei ole mahdollista. Niinpä pääsääntöisesti julkaisun taulukoissa työkyvyttömyyden syyn mukaan eriteltyt tapaukset on jouduttu luokittelemaan kumppaakin luokitusta käyttäen. Oheisessa luettelossa on esitetty sairausryhmien koodikohtainen sisältö.

Sairausryhmä	ICD-9 koodi	ICD-10 koodi
<b>I Tartunta- ja loistaudit</b>	<b>001-134, 136-139</b>	<b>A00-B99</b>
- Tuberkuloosi	010-018, 137	A15-A19, B90
<b>II Kasvaimet</b>	<b>140-239</b>	<b>C00-D49</b>
- Pahanlaatuiset kasvaimet	140-208	C00-C97
<b>IV Umpieritys-, ravitsemus- ja aineen- vaihduntasairaudet</b>	<b>240-273, 275-278, 330</b>	<b>E00-E99</b>
- Diabetes	250	E10-E14
<b>V Mielenterveyden ja käyttäytymisen häiriöt</b>	<b>290-319</b>	<b>F00-F99</b>
- Alkoholin ja huumeiden aiheuttamat aivo- oireyhtymät ja käyttäytymisen häiriöt	291, 292, 303-305	F10-F16, F18, F19
- Skitsofrenia, neuroosit, mieliala-, persoonal- lisuus- ja käytöshäiriöt ym.	295-298, 300, 301, 307, 309, 312-314	F20-F48, F60-F69, F90-F98
- Skitsofrenia, skitsoyyppiset ja harha- luuloisuushäiriöt 1)		F20-F29
- Mielialahäiriöt 1)		F30-F39
- Neuroottiset, stressiin liittyvät ja somatoforiset häiriöt 1)		F40-F48
- Psyykkisen kehityksen häiriöt	299, 315	F80-F89
- Älyllinen kehitysvammaisuus	317-319	F70-F79
<b>VI Hermoston sairaudet</b>	<b>320-329, 331-359, 435</b>	<b>G00-G99</b>
- Pesäkekovettumatauti (MS-tauti)	340	G35
- Epilepsia	345	G40, G41
<b>VII Silmän ja sen apuelinten sairaudet</b>	<b>360-379</b>	<b>H00-H59</b>
<b>VIII Korvan ja kartilolisäkkeen sairaudet</b>	<b>380-389</b>	<b>H60-H99</b>
<b>IX Verenkierroelinten sairaudet</b>	<b>390-434, 436-445, 447-459</b>	<b>I00-I99</b>
- Verenpainesairaudet	401-405	I10-I15
- Iskeemiset sydänsairaudet	410-414	I20-I25
- Aivoverisuonien sairaudet	430-434, 436-438	I60-I69
<b>X Hengityselinten sairaudet</b>	<b>460-519</b>	<b>J00-J99</b>
- Astma	493	J45, J46
- Muut pitkäaikaiset alahengitysteiden sairaudet	490-492, 494, 496	J40-J44, J47
<b>XI Ruuansulatuselinten sairaudet</b>	<b>520-579</b>	<b>K00-K99</b>
<b>XII Ihon ja ihonalaiskudoksen sairaudet</b>	<b>680-709</b>	<b>L00-L99</b>
<b>XIII Tuki- ja liikuntaelinten sekä sidekudoksen sairaudet</b>	<b>274, 446, 710-739</b>	<b>M00-M99</b>
- Nivelreuma	714	M05, M06, M08
- Nivelrikkko	715	M15-M19
- Selkäsairaudet:		
- Selkärankareuma	720	M45, M46
- Spondyloosi	721	M47
- Muu selkäsairaus	722-724, 737, 738	M40-M43, M48-M54
<b>XIV Virtsa- ja sukupuoliel. sairaudet</b>	<b>580-629</b>	<b>N00-N99</b>
<b>XVII Synnynnäiset epämuodostumat, epämuotoisuudet ja kromosomipoikkeavuudet</b>	<b>740-759</b>	<b>Q00-Q99</b>
- Lihasten ja luiden synnynnäiset epämuodostumat	754-756	Q65-Q79
<b>XIX Vammat, myrkytykset ja eräät muut ulkoisten syiden seuraukset</b>	<b>800-999</b>	<b>S00-T99</b>
- Murtumat	800-828	S02, S12, S22, S32, S42, S52, S62, S72, S82, S92, T02, T08, T10, T12

## Muut sairaudet

1) Vain työkyvyttömyyseläkkeelle siirtyneiden tauluissa 2.2.2 ja 2.2.3

## BILAGA 3

## Diagnoskoderna för invalidpensioner

Den nya sjukdomsklassificeringen **ICD-10** togs i bruk i Finland i början av år 1996. Den föregående, **ICD-9**, användes åren 1987–1995 och till den konverterades också alla tidigare klassificeringar. I fråga om ICD-10 är en sådan konvertering inte möjlig, och därför har de fall orsakade till arbetsoförmågan uppges huvudsakligen klassificerats enligt både ICD-9 och ICD-10 i tabellerna. Nedan en företeckning över sjukdomsgrupperna och deras koder.

Sjukdomsgrupp	kod enligt ICD-9	kod enligt ICD-10
<b>I Infektionssjukdomar och parasitsjukdomar</b>	<b>001-134, 136-139</b>	<b>A00-B99</b>
- Tuberkulos	010-018, 137	A15-A19, B90
<b>II Tumörer</b>	<b>140-239</b>	<b>C00-D49</b>
- Maligna tumörer	140-208	C00-C97
<b>IV Endokrina sjukdomar, nutritionsrubbnings- och ämnesomsättningssjukdomar</b>	<b>240-273, 275-278, 330</b>	<b>E00-E99</b>
- Diabetes	250	E10-E14
<b>V Psykiska sjukdomar och syndrom samt beteendestörningar</b>	<b>290-319</b>	<b>F00-F99</b>
- Psykiska störningar och beteendestörningar orsakade av alkohol och narkotika	291, 292, 303-305	F10-F16, F18, F19
- Schizofreni, neuroser, förstämningssyndrom, personlighets- och beteendestörningar	295-298, 300, 301, 307, 309, 312-314	F20-F48, F60-F69, F90-F98
- Schizofreni, schizotypa och hallucinatoriska störningar 1)		F20-F29
- Psykiska störningar 1)		F30-F39
- Neurotiska, stressrelaterade och somatoforma störningar 1)		F40-F48
- Störningar i psykologisk utveckling	299, 315	F80-F89
- Psykisk utvecklingsstörning	317-319	F70-F79
<b>VI Sjukdomar i nervsystemet</b>	<b>320-329, 331-359, 435</b>	<b>G00-G99</b>
- Multipel skleros	340	G35
- Epilepsi	345	G40, G41
<b>VII Sjukdomar i ögat och närliggande organ</b>	<b>360-379</b>	<b>H00-H59</b>
<b>VIII Sjukdomar i örat och mastoidkottet</b>	<b>380-389</b>	<b>H60-H99</b>
<b>IX Cirkulationsorganens sjukdomar</b>	<b>390-434, 436-445, 447-459</b>	<b>I00-I99</b>
- Hypertonisjukdomar	401-405	I10-I15
- Ischemiska hjärtsjukdomar	410-414	I20-I25
- Sjukdomar i hjärnans kärl	430-434, 436-438	I60-I69
<b>X Andningsorganens sjukdomar</b>	<b>460-519</b>	<b>J00-J99</b>
- Astma	493	J45, J46
- Andra långvariga sjukdomar i nedre luftvägarna	490-492, 494, 496	J40-J44, J47
<b>XI Matsmältningsorganens sjukdomar</b>	<b>520-579</b>	<b>K00-K99</b>
<b>XII Hudens och underhudens sjukdomar</b>	<b>680-709</b>	<b>L00-L99</b>
<b>XIII Sjukdomar i muskuloskeletala systemet och bindväven</b>	<b>274, 446, 710-739</b>	<b>M00-M99</b>
- Reumatoid artrit	714	M05, M06, M08
- Artros	715	M15-M19
- Ryggsjukdomar:		
- Pelvospondylit	720	M45, M46
- Spondylos	721	M47
- Andra ryggsjukdomar	722-724, 737, 738	M40-M43, M48-M54
<b>XIV Sjukdomar i urin- och könsorganen</b>	<b>580-629</b>	<b>N00-N99</b>
<b>XVII Medfödda missbildningar och kromosomavvikelser</b>	<b>740-759</b>	<b>Q00-Q99</b>
- Medfödda missbildningar och deformiteter av muskler och skelett	754-756	Q65-Q79
<b>XIX Skador, forgiftningar m.m.</b>	<b>800-999</b>	<b>S00-T99</b>
- Frakturer	800-828	S02, S12, S22, S32, S42, S52, S62, S72, S82, S92, T02, T08, T10, T12

## Andra sjukdomar

1) Endast i tabellerna över nya invalidpensionstagare 2.2.2 och 2.2.3



## APPENDIX 3

## Codes for disease categories relating to disability pension

The new international classification of diseases, **ICD-10**, is used in Finland since the beginning of 1996. The former classification, **ICD-9**, was used 1987–1995, and into it all the previous classifications have been converted. Such conversion is no longer possible and, therefore, reference is in general made to both ICD-10 and ICD-9 in the tables presenting the causes of disability. Below you will find a list of the individual diseases categories with the corresponding codes.

Disease category	ICD-9	ICD-10
<b>I Infectious and parasitic diseases</b>	<b>001-134, 136-139</b>	<b>A00-B99</b>
- Tuberculosis	010-018, 137	A15-A19, B90
<b>II Neoplasms</b>	<b>140-239</b>	<b>C00-D49</b>
- Malign tumors	140-208	C00-C97
<b>IV Endocrine, nutritional and metabolic diseases</b>	<b>240-273, 275-278, 330</b>	<b>E00-E99</b>
- Diabetes	250	E10-E14
<b>V Mental and behavioural disorders</b>	<b>290-319</b>	<b>F00-F99</b>
- Mental and behavioural disorders included by alcohol and drugs	291, 292, 303-305	F10-F16, F18, F19
- Schizophrenia, delusional disorders, mood disorders, disorders of adult personality and behaviour, etc	295-298, 300, 301, 307, 309, 312-314	F20-F48, F60-F69, F90-F98
- Schizophrenia, schizotypal and hallucinatory disorders 1)		F20-F29
- Mental disorders 1)		F30-F39
- Neurotic, stress-related and somatoform disorders 1)		F40-F48
- Disorders of psychological development	299, 315	F80-F89
- Mental retardation	317-319	F70-F79
<b>VI Diseases of the nervous system</b>	<b>320-329, 331-359, 435</b>	<b>G00-G99</b>
- Multiple sclerosis	340	G35
- Epilepsy	345	G40, G41
<b>VII Diseases of the eye and adnexa</b>	<b>360-379</b>	<b>H00-H59</b>
<b>VIII Diseases of the ear and mastoid process</b>	<b>380-389</b>	<b>H60-H99</b>
<b>IX Diseases of the circulatory system</b>	<b>390-434, 436-445, 447-459</b>	<b>I00-I99</b>
- Hypertensive diseases	401-405	I10-I15
- Ischaemic heart diseases	410-414	I20-I25
- Cerebrovascular diseases	430-434, 436-438	I60-I69
<b>X Diseases of the respiratory system</b>	<b>460-519</b>	<b>J00-J99</b>
- Asthma	493	J45, J46
- Other chronic lower respiratory infections	490-492, 494, 496	J40-J44, J47
<b>XI Diseases of the digestive system</b>	<b>520-579</b>	<b>K00-K99</b>
<b>XII Diseases of the skin and subcutaneous tissue</b>	<b>680-709</b>	<b>L00-L99</b>
<b>XIII Diseases of the musculoskeletal system and connective tissue</b>	<b>274, 446, 710-739</b>	<b>M00-M99</b>
- Rheumatoid arthritis	714	M05, M06, M08
- Arthrosis	715	M15-M19
- Dorsopathies:		
- Ankylosing spondylitis	720	M45, M46
- Spondylosis	721	M47
- Other dorsopathies	722-724, 737, 738	M40-M43, M48-M54
<b>XIV Diseases of the genitourinary system</b>	<b>580-629</b>	<b>N00-N99</b>
<b>XVII Congenital malformations, deformations and chromosomal abnormalities</b>	<b>740-759</b>	<b>Q00-Q99</b>
- Congenital malformations and deformations of the musculoskeletal system	754-756	Q65-Q79
<b>XIX Injuries, poisoning and certain other consequences of external causes</b>	<b>800-999</b>	<b>S00-T99</b>
- Fractures	800-828	S02, S12, S22, S32, S42, S52, S62, S72, S82, S92, T02, T08, T10, T12

## Other diseases

1) Only in the tables of new disability pensions 2.2.2 and 2.2.3

**LIITE 4**  
**BILAGA 4**  
**APPENDIX 4**

**Maakunnat – Landskapen – Regions**

<b>Maakunta</b>	<b>Landskap</b>	<b>Region</b>
<b>Uusimaa</b>	Nyland	<i>Uusimaa</i>
<b>Itä-Uusimaa</b>	Östra Nyland	<i>Itä-Uusimaa</i>
<b>Varsinais-Suomi</b>	Egentliga Finland	<i>Varsinais-Suomi</i>
<b>Satakunta</b>	Satakunta	<i>Satakunta</i>
<b>Kanta-Häme</b>	Egentliga Tavastland	<i>Kanta-Häme</i>
<b>Pirkanmaa</b>	Birkaland	<i>Pirkanmaa</i>
<b>Päijät-Häme</b>	Päijänne-Tavastland	<i>Päijät-Häme</i>
<b>Kymenlaakso</b>	Kymmenedalen	<i>Kymenlaakso</i>
<b>Etelä-Karjala</b>	Södra Karelen	<i>South Karelia</i>
<b>Etelä-Savo</b>	Södra Savolax	<i>Etelä-Savo</i>
<b>Pohjois-Savo</b>	Norra Savolax	<i>Pohjois-Savo</i>
<b>Pohjois-Karjala</b>	Norra Karelen	<i>North Karelia</i>
<b>Keski-Suomi</b>	Mellersta Finland	<i>Central Finland</i>
<b>Etelä-Pohjanmaa</b>	Södra Östergötting	<i>South Ostrobothnia</i>
<b>Pohjanmaa</b>	Östergötting	<i>Ostrobothnia</i>
<b>Keski-Pohjanmaa</b>	Mellersta Östergötting	<i>Central Ostrobothnia</i>
<b>Pohjois-Pohjanmaa</b>	Norra Östergötting	<i>North Ostrobothnia</i>
<b>Kainuu</b>	Kajanaland	<i>Kainuu</i>
<b>Lappi</b>	Lappland	<i>Lappland</i>
<b>Ahvenanmaa</b>	Åland	<i>Åland</i>

**EU/ETA- ja muut sosiaaliturvasopimusmaat**

EU-maat: Alankomaat, Belgia, Espanja, Irlanti, Iso-Britannia, Italia, Itävalta, Kreikka, Kypros, Latvia, Liettua, Luxemburg, Malta, Portugali, Puola, Ranska, Ruotsi, Saksa, Slovakia, Slovenia, Tanska, Tšekki, Unkari, Viro

ETA-sopimusmaat, jotka eivät ole EU-maita: Islanti, Liechtenstein, Norja

Muut sosiaaliturvasopimusmaat: Israel, Kanada, Sveitsi, Yhdysvallat

**EU/EES- och övriga avtalsländer**

EU-länderna: Belgien, Cypern, Danmark, Estland, Frankrike, Grekland, Irland, Italien, Lettland, Litauen, Luxemburg, Malta, Nederländerna, Polen, Portugal, Slovakien, Slovenien, Spanien, Storbritannien, Sverige, Tjeckien, Tyskland, Ungern, Österrike

EES-länderna, som inte är EU-länder: Island, Liechtenstein, Norge

Övriga avtalsländer: Förenta Staterna, Israel, Kanada, Schweiz

**EU/EEA and other agreement countries**

*EU-countries: Austria, Belgium, Cyprus, Czech Republic, Denmark, Estonia, France, Germany, Greece, Hungary, Ireland, Italy, Latvia, Lithuania, Luxembourg, Malta, Netherlands, Poland, Portugal, Slovakia, Slovenia, Spain, Sweden, United Kingdom*

*EEA-countries which are not EU-countries: Iceland, Liechtenstein, Norway*

*Other agreement countries: Canada, Israel, Switzerland, United States*





Tilaukset • Beställningar • Copies available from  
Puhelin • Telefon • Telephone: +358 10 7511  
S-posti • E-post • E-mail: [aineistotilaukset@etk.fi](mailto:aineistotilaukset@etk.fi)

ISSN 1795-5165 (Suomen virallinen tilasto)  
ISSN 0780-3028 (Tilasto Suomen eläkkeensaajista)  
ISSN 1795-522X (Verkkójulkaisu)