



TILASTO-
RAPORTTI

Yritysten työeläkemaksut vuonna 2004

Eläketurvakeskuksen tilastoraportteja
5/2005

Eläketurvakeskus • Pensionsmyndigheten

TILASTORAPORTTI

Yritysten työeläkemaksut vuonna 2004

Eläketurvakeskuksen tilastoraportteja
5/2005

Eläketurvakeskus • Pensionsmyndigheten

TILASTORAPORTTI

Eläketurvakeskus

00065 ELÄKETURVAKESKUS

Puhelin 010 7511

S-posti etunimi.sukunimi@etk.fi

Pensionsskyddscentralen

00065 PENSIONSSKYDDSCENTRALEN

Tfn 010 7511

E-post fornamn.efternamn@etk.fi

Finnish Centre for Pensions

FI-00065 ELÄKETURVAKESKUS Finland

Tel. +358 10 7511

E-mail firstname.surname@etk.fi

Paino: Edita Prima Oy

Helsinki 2005

ISSN 1459-3823

LUKIJALLE

Tämä julkaisu sisältää tilastotietoja yritysten maksamista lopullisista vakuutusmaksuista vuonna 2004. Maksuihin sisältyy myös työntekijäin osuus. Tiedot perustuvat eläkevakuutusyhtiöiltä saatuihin vakuutuskohtaisiin tietoihin ja eläkesäätiöiden ja -kassojen työnantajakohtaisiin tilinpäätöstietoihin ja eläkkeiden kustannusten perusteena oleviin tietoihin.

Tilasto sisältää tietoja yritysten maksamista työntekijäin eläkelain (TEL), lyhytaikaisissa työsuhteissa olevien työntekijäin eläkelain (LEL) ja taiteilijoiden ja eräiden erityisryhmiin kuuluvien työntekijäin eläkelain (TaEL) mukaisista lopullisista vakuutusmaksuprosenteista yrityksen koon ja toimialan mukaan luokiteltuna. Tilastossa on myös tietoja yritysten lukumääristä sekä eläkemaksuihin sisältyvistä työkyvyttömyys- ja työttömyyseläkevakuutusmaksuista.

Tilasto julkaistaan vuosittain. Se julkaistiin ensimmäisen kerran vuonna 1992. Vastaavia tietoja on saatavissa jo vuodelta 1991, mutta tuolloin tiedot eivät olleet täydellisiä.

Tilaston sisällöstä vastaavat tilastotutkija Jukka Lampi Tilasto-osastolta ja matemaatikko Sari Martikainen Suunnittelu- ja laskentaosastolta. Julkaisua koskevat tiedustelut ja ehdotukset pyydetään osoittamaan heille.

Helsingissä joulukuussa 2005

Eläketurvakeskus

SISÄLTÖ

LUKIJALLE	5
1 Tilaston lähtötiedoista ja sisällöstä	9
2 Vahvistetut vakuutusmaksut	10
2.1 Työeläkevakuutusyhtiöiden vahvistetut tariffin mukaiset TEL-vakuutusmaksut	10
2.2 Vahvistetut LEL- ja TaEL-vakuutusmaksut	11
3 Toteutuneet vakuutusmaksut	11
4 Tilastossa käytetyt tunnusluvut	14
5 Tilastossa käytetyt symbolit	15
Taulukot	16

Taulukkoluetelo

1 Työnantajien lukumäärä toimialan ja palkkasumman mukaan	16
1.1a TEL-työnantajat	18
1.1b LEL-työnantajat	20
1.1c TaEL-työnantajat	21
1.2 TEL- ja LEL/TaEL-työnantajat	23
2 Vakuutusmaksuprosentit	24
2.1 TEL-vakuutusmaksuprosentit	26
3 Maksuprosentin poikkeama	28
3.1 Palkkasumma 0,0–0,19 M€/v	30
3.2 Palkkasumma 0,2–0,99 M€/v	32
3.3 Palkkasumma 1,0–4,99 M€/v	34
3.4 Palkkasumma 5,0–9,99 M€/v	36
3.5 Palkkasumma yli 9,99 M€/v	37
4 TEL-vakuutusmaksuja maksavien työnantajien lukumäärä toimialan ja henkilökunnan lukumäärän mukaan	38
5 TEL-vakuutusmaksuprosentin poikkeamat	40
5.1 Henkilökunnan lukumäärä 1–49	42
5.2 Henkilökunnan lukumäärä 50–300	44
5.3 Henkilökunnan lukumäärä 301–799	46
5.4 Henkilökunnan lukumäärä yli 799	47
6 TEL-työkyvyttömyyseläkemaksun poikkeamat	48
6.1 Henkilökunnan lukumäärä 50–300	50
6.2 Henkilökunnan lukumäärä 301–799	52
6.3 Henkilökunnan lukumäärä yli 799	53
7 TEL-työttömyyseläkemaksun poikkeamat	54
7.1 Henkilökunnan lukumäärä 50–300	56
7.2 Henkilökunnan lukumäärä 301–799	58
7.3 Henkilökunnan lukumäärä yli 799	59

1 Tilaston lähtötiedoista ja sisällöstä

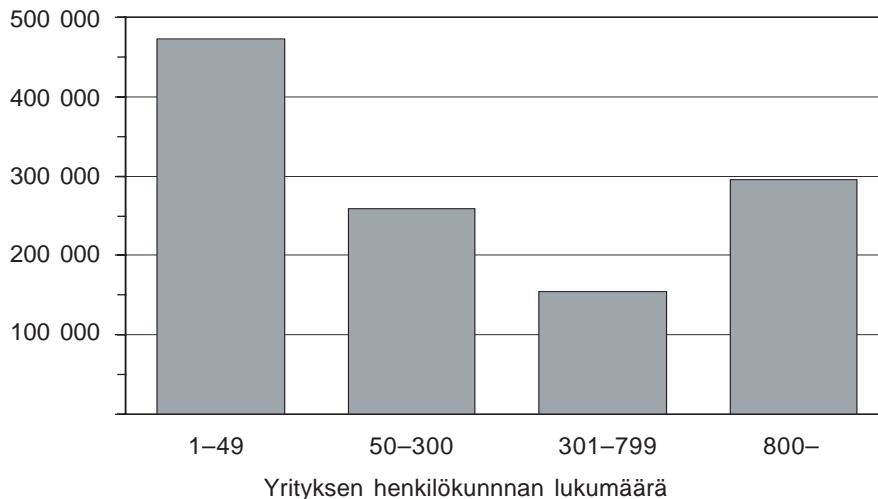
Tämä julkaisu sisältää tilastotietoja yritysten vuonna 2004 maksamista lopullisista perusturvan mukaisista työeläkevakuutusmaksuista toimialoittain työnantajan koon mukaan. Tilasto sisältää tietoja työntekijäin eläkelain (TEL), lyhytaikaisissa työsuhteissa olevien työntekijäin eläkelain (LEL) ja taiteilijoiden ja eräiden erityisryhmiin kuuluvien työntekijäin eläkelain (TaEL) mukaisista vakuutusmaksuista.

Samalla työnantajalla saattaa olla useita eri vakuutuksia ja näiden piiriin voi kuulua työntekijäryhmiä eri toimipaikoissa ja toimialoilla. Tällöin tilastossa on työnantajan toimialaksi valittu se toimiala, jolla työskentelee suurin osa henkilökunnasta.

Tilaston lähtötietoina on käytetty eläkelaitoksilta saatuja vakuutuskohtaisia vakuutusmaksu-, palkkasumma- ja työntekijöiden lukumäärätietoja. Eläkesäätiöitä ja eläkekassoja koskevat tiedot on koottu niiden Eläketurvakeskukseen (ETK) toimittamista tilinpäätöstiedoista ja eläkkeiden kustannusten perusteena olevista tiedoista. Vakuutustiedot on yhdistetty työnantajakohtaisiksi tiedoiksi ETK:n työnantajarekisterin avulla. Yhdistely on tehty ensisijaisesti liike- ja yhteisötunnuksen perusteella ja toissijaisesti työnantajan virallisen nimen perusteella.

Eläkelaitosten vakuutuskohtaisia tietoja vuodelta 2004 oli noin 242 000 vakuutuksesta. Vakuutukset jakautuivat noin 112 000 TEL-vakuutukseen, noin 56 500 LEL-vakuutukseen ja noin 73 500 TaEL-vakuutukseen. Tiedot yhdistettiin työnantajakohtaisiksi. Näin vuoden 2004 tilasto muodostuu noin 186 000 työnantajan vakuutusmaksutiedoista. Työnantajia, joilla oli sekä TEL-että LEL- tai TaEL-vakuutuksia, oli noin 42 000.

Työntekijöitä TEL-vakuutusten piirissä oli noin 1 197 000 (vuonna 2003 1 181 000). Näistä 40 % työskenteli pientyönantajan (työntekijöitä 1–49) ja 60 % suurtyönantajan (työntekijöitä vähintään 50) palveluksessa. 97 000 TEL-työnantajasta 97 % oli pientyönantajia ja loput 3 % suurtyönantajia vuoden lopussa. Kuviossa 1 on kuvattu TEL-työntekijöiden sijoittumista eri-kokoisiin yrityksiin.

Kuva 1. TEL-työntekijöiden lukumäärä työnantajan koon mukaan vuonna 2004

Työnantajien maksamien palkkojen yhteismäärä oli noin 38 300 M€, josta TEL-palkkoja oli 35 300 M€, LEL-palkkoja 2 300 M€ ja TaEL-palkkoja 600 M€. TaEL-palkkasumma voi sisältää myös aikaisempiin vuosiin kohdistuvia maksuja vastaavia palkkoja.

2 Vahvistetut vakuutusmaksut

2.1 Työeläkevakuutusyhtiöiden vahvistetut tariffin mukaiset TEL-vakuutusmaksut

Alle 50 työntekijän yrityksiltä (pientyönantajilta) TEL-vakuutusmaksu peritään kaikkien työntekijöiden palkoista samansuuruisena prosenttina. Vuonna 2004 tämän maksun suuruus oli 21,6 % palkoista (ei sisällä työnantajakohontaista hyvitystä).

Suurtyönantajilla (työntekijöitä vähintään 50) tariffin mukainen kokonaismaksu riippuu vakuutetun iästä niin, että se on vanhoilla korkeampi kuin nuorilla. Lisäksi suurtyönantajien maksuun vaikuttavat alkavat työttömyys-, työkyvyttömyys- ja yksilölliset varhaiseläkkeet. Keskimääräiseksi suurtyönantajien tariffin mukaan lasketuksi maksuksi vuodelle 2004 oli arvioitu 21,6 % palkoista (ei sisällä työnantajakohontaista hyvitystä).

Vähintään 50 työntekijän työnantajilla työkyvyttömyys- ja työttömyyseläkemaksu perustuu osittain suurtyönantajan keskimääräiseen maksuun ja osittain yrityksen todellisiin työkyvyttömyys- ja työttömyyseläkekustannuksiin. Jos yrityksessä on työntekijöitä vähintään 800, niin työnantaja vastaa 80 % työkyvyttömyydestä ja työttömyydestä aiheutuvista eläkemenosta ilman tulevia indeksitarkistuksia. Työntekijöiden lukumäärän kasvaessa 50:stä 800:an työnantajan omavastuuosuus työkyvyttömyys- ja työttömyyseläketapauksissa kasvaa tasaisesti 0 %:sta 80 %:in.

Vahvistetun tariffin mukaan lasketuksi keskimääräiseksi TEL-vakuutusmaksuksi vuodelle 2004 oli arvioitu 21,4 % palkkasummasta. Tähän sisältyi

- 1,3 %-yksikön keskimääräinen työkyvyttömyyseläkeosa,
- 0,8 %-yksikön keskimääräinen työttömyyseläkeosa ja
- 0,2 %-yksikön keskimääräinen hyvitys.

Työntekijöiden osuus vakuutusmaksusta oli 4,6 % palkkasummasta.

2.2 Vahvistetut LEL- ja TaEL-vakuutusmaksut

LEL- ja TaEL-vakuutusmaksut peritään kaikkien työntekijöiden palkoista samansuuruisena prosenttina. Vuonna 2004 LEL-vakuutusmaksu oli 22,4 % palkasta ja TaEL-vakuutusmaksu oli 18,6 %. Työntekijöiden osuus vakuutusmaksusta oli 4,6 % palkkasummasta.

3 Toteutuneet vakuutusmaksut

Tilastoiduissa vakuutusmaksuissa on vähennetty yritysten saamat hyvitykset ja vakuutusmaksu voi sisältää kertamaksuja, mutta ei takautuviin vuosiin kohdistuvia korjauksia eikä laiminlyöntikorotuksia. Vakuutusmaksuihin ei sisälly työnantajien kustantamia vapaamuotoisia tai rekisteröityjä lisäeläkkeitä. Kuitenkin esimerkiksi TEL:n mukaisen eläkeiän alentamisesta johtuva maksu on mukana tässä tilastossa, koska se sisältyy perusturvan mukaiseen työeläkevakuutusmaksuun.

TEL-vakuutusmaksuissa on mukana myös TEL-eläkesäätiöiden kannatusmaksut ja eläkekassojen TEL-osastojen vakuutusmaksut. Eläkelaitosten kokonaismaksua laskettaessa AB-eläkesäätiöiden kannatusmaksuun on lisätty osastojen väliset sisäiset siirrot ja niistä on vähennetty palautukset työnantajille. Omavastuisilla eläkesäätiöillä on huomioitu yrityskohtaiset sisäiset siirrot.

Keskimääräinen työnantajakohtainen lopullinen vakuutusmaksuprosentti vuodelle 2004 oli 21,2 % palkkasummasta, kun lasketaan yhteen työnantajien maksamat TEL-, LEL- ja TaEL-vakuutusmaksut. Toimialoittain vakuutusmaksuprosentti vaihteli 20,1 %:sta 22,9 %:iin.

Keskimääräiset lopulliset vakuutusmaksuprosentit palkkasummasta olivat:

- TEL:ssä 21,1 %,
- LEL:ssä 22,4 %
- TaEL:ssä 18,6 %.

Työnantajat perivät työntekijöiltä työntekijäin osuuden vakuutusmaksusta, joka vuonna 2004 oli 4,6 % palkoista. Työntekijäin osuus sisältyy tämän tilaston vakuutusmaksuprosentteihin.

Taulukkoon 1 on koottu lopulliset TEL:n keskimääräiset vakuutusmaksuprosentit vuosina 2000–2004 työnantajan koon mukaan luokiteltuina.

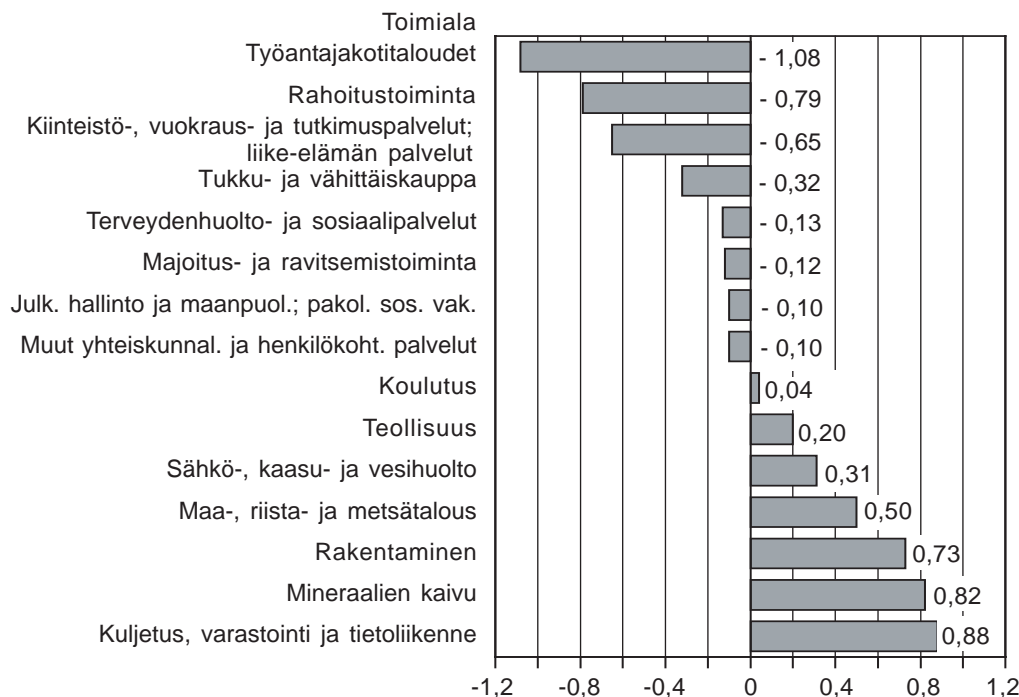
Taulukko 1 Keskimääräinen TEL-vakuutusmaksuprosentti työnantajan koon mukaan vuosina 2000–2004

Vuosi	Työnantajan koko				Kaikki TEL-työn- antajat
	1 – 49	50 – 300	301 – 799	800 –	
2000	21,1	21,0	20,6	18,9*	20,3
2001	20,9	20,9	20,6	20,5*	20,7
2002	21,3	21,0	21,2	21,8	21,4
2003	21,2	21,2	20,8	20,6	21,0
2004	21,2	21,1	20,8	21,2	21,1

* Vuosien 2001 ja 2002 Yritysten työeläkemaksut -tilastossa ollut virheellinen prosentti.

Keskimääräisen maksuprosentin lisäksi tämä julkaisu sisältää tilastotietoja maksuprosentin hajonnasta erikokoisilla työnantajilla. Kuvioon 2 on koottu joidenkin toimialojen vakuutusmaksupoikkeamia.

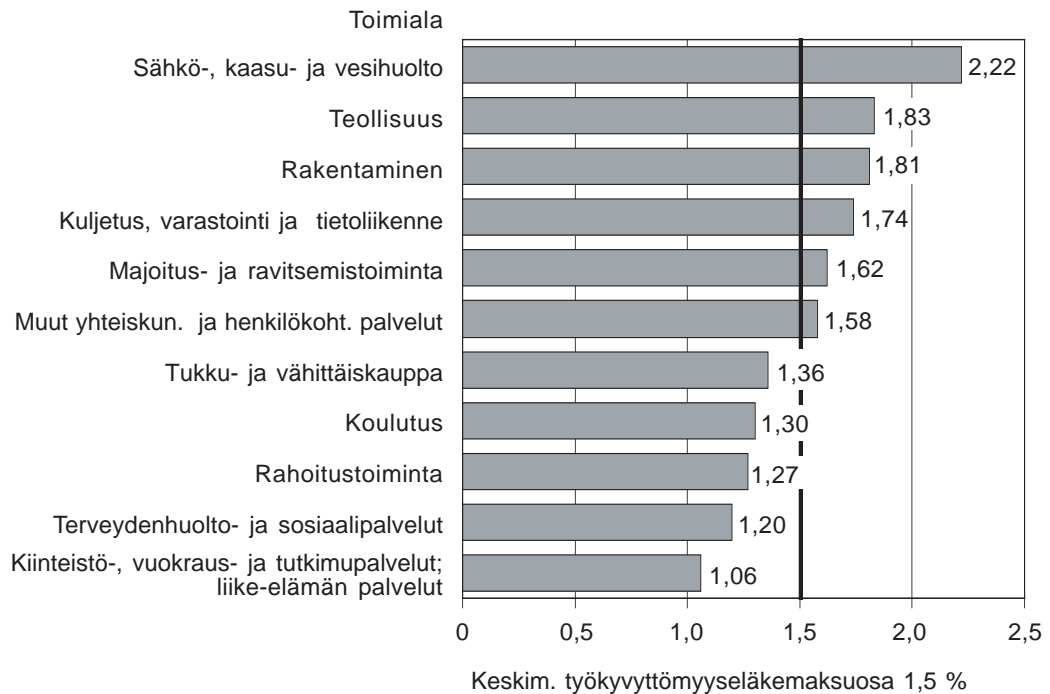
Kuvio 2 Vakuutusmaksujen poikkeaminen keskimääräisestä 21,2 %:sta erällä toimialoilla vuonna 2004



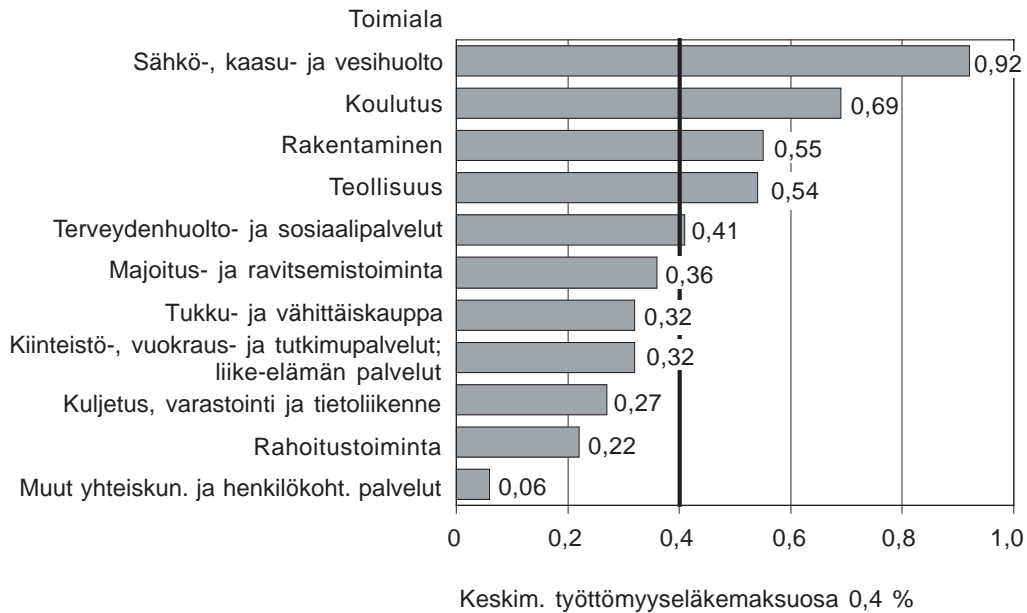
TEL-vakuutusmaksuista on tilastotietoja myös vakuutusmaksuun sisältyvistä työkyvyttömyys- ja työttömyyseläkemaksuista niillä työnantajilla, jotka ovat omavastuumaksun piirissä, toisin sanoen vähintään 50 työntekijän yrityksillä.

Vuonna 2004 TEL:n keskimääräinen kaikkien vähintään 50 työntekijän työnantajien työkyvyttömyyseläkemaksuosa oli 1,5 % ja työttömyyseläkemaksuosa 0,4 % TEL-palkkasummasta. Kuviossa 3 on esitetty TEL:n työkyvyttömyyseläkemaksuosa eräillä päätoimialoilla ja kuviossa 4 puolestaan kuvataan TEL:n työttömyysmaksua eräillä päätoimialoilla vuonna 2004.

Kuvio 3 TEL-työkyvyttömyyseläkemaksu eräillä päätoimialoilla vähintään 50 työntekijän yrityksissä vuonna 2004



Kuvio 4 TEL-työttömyyseläkemaksu eräillä päätoimialoilla vähintään 50 työntekijän yrityksissä vuonna 2004



4 Tilastossa käytetyt tunnusluvut

Vakuutusmaksun painotettu keskiarvo on

$$\bar{p} = \frac{\sum t_i}{\sum m_i}$$

missä t_i = työnantajan i vakuutusmaksu tietyssä toimiala- ja euro-/lukumääräluokassa

m_i = työnantajan i palkkasumma tietyssä toimiala- ja euro-/lukumääräluokassa.

Vakuutusmaksun painotettu keskipoikkeama on

$$d = \frac{\sum |p_i - \bar{p}| m_i}{\sum m_i}$$

missä p_i = työnantajan i vakuutusmaksuprosentti tietyssä toimiala- ja euro-/lukumääräluokassa.

5 Tilastossa käytetyt symbolit

- ei ilmoitettavaa
- .. tietoa ei julkaista tapausten vähyyden vuoksi
- . tapausten esiintyminen loogisesti mahdotonta

1 Työnantajien lukumäärä toimialan ja palkkasumman mukaan vuonna 2004

Toimiala	Palkkasumma (milj. euroa/vuosi)					Kaikki
	0 - 0,19	0,2 - 0,99	1 - 4,99	5 - 9,99	10 -	
A Maa-, riista- ja metsätalous	5 873	271	45	1	1	6 191
01 Maatalous ja riistatalous	4 276	83	13	1	-	4 373
02 Metsätalous	1 597	188	32	-	1	1 818
B Kalatalous	205	9	1	-	-	215
C Mineraalien kaivu	502	59	10	3	2	576
CA Energiamineraalien kaivu	324	7	-	-	1	332
10 Kivi- ja ruskohiilen kaivu	322	7	-	-	1	330
11 Raakaöljyn ja luonnonkaasun tuotanto	-	-	-	-	-	-
CB Malmien ja mineraalien kaivu	178	52	10	3	1	244
13 Metallimalmien louhinta	10	1	4	2	1	18
14 Muu mineraalien kaivu	168	51	6	1	-	226
D Teollisuus	10 302	3 071	1 102	183	187	14 845
DA Elintarvikkeiden, juomien ja tupakan valmistus	927	241	90	21	18	1 297
DB Tekstiilien ja vaatteiden valmistus	681	120	27	5	3	836
17 Tekstiilien valmistus	356	59	17	5	1	438
18 Vaatteiden valmistus; turkisten muokkaus	325	61	10	-	2	398
DC Nahan ja nahkatuotteiden valmistus	111	25	11	1	-	148
DD Puutavaran ja puutuotteiden valmistus	1 121	263	78	9	9	1 480
DE Massan, paperin ja paperituotteiden valmistus	1 268	388	145	26	36	1 863
21 Massan, paperin ja paperituotteiden valmistus	83	40	31	8	23	185
22 Kustantaminen ja painaminen	1 185	348	114	18	13	1 678
DF Koksin, öljytuott. ja ydinpoltoaineen valmistus	6	1	4	-	3	14
DG Kemikaalien ja kemiallisten tuotteiden ja tekokuittujen valmistus	144	58	49	15	16	282
DH Kumi- ja muovituotteiden valmistus	287	134	65	9	8	503
DI Ei-metallisten mineraalituotteiden valmistus	388	118	59	6	14	585
DJ Perusmetallien ja metallituotteiden valmistus	2 020	695	175	22	14	2 926
27 Perusmetallien valmistus	84	31	19	5	9	148
28 Metallituotteiden valmistus	1 936	664	156	17	5	2 778
DK Koneiden ja laitteiden valmistus	1 299	462	197	33	29	2 020
DL Sähkötekniisten ja optisten laitteiden valmistus	762	265	108	24	24	1 183
31 Muu sähkökoneiden ja laitteiden valmistus	173	108	39	10	7	337
32 Radio-, televisio- ja tietoliikennevälineiden valmistus	182	68	39	6	10	305
33 Lääkintäkojeiden, hienomekaanisten kojeiden ja optisten instrumenttien sekä kellojen valmistus	407	89	30	8	7	541
DM Kulkuneuvojen valmistus	365	108	43	9	9	534
34 Autojen ja perävaunujen valmistus	114	47	26	5	3	195
35 Muu kulkuneuvojen valmistus	251	61	17	4	6	339
DN Muu valmistus	923	193	51	3	4	1 174
36 Huonekalujen valmistus	876	186	50	3	3	1 118
37 Kierrätys	47	7	1	-	1	56

1 Työnantajien lukumäärä toimialan ja palkkasumman mukaan vuonna 2004

Toimiala	Palkkasumma (milj. euroa/vuosi)					Kaikki
	0 - 0,19	0,2 - 0,99	1 - 4,99	5 - 9,99	10-	
E Sähkö-, kaasu- ja vesihuolto	407	85	40	3	12	547
40 Sähkö-, kaasu- ja lämpöhuolto	209	68	39	3	12	331
41 Veden puhdistus ja jakelu	198	17	1	-	-	216
F Rakentaminen	13 365	2 118	284	27	16	15 810
G Tukku- ja vähittäiskauppa	21 000	3 279	605	66	82	25 032
50 Moottoriajoneuvojen kauppa, korjaus ja huolto sekä polttoaineen vähittäismyynti	4 313	448	107	12	13	4 893
51 Agentuuritoiminta ja tukkukauppa	5 667	1 394	343	34	32	7 470
52 Vähittäiskauppa	11 020	1 437	155	20	37	12 669
H Majoitus- ja ravitsemistoiminta	7 034	546	82	6	9	7 677
I Kuljetus, varastointi ja tietoliikenne	12 704	1 318	257	47	46	14 372
60 Maaliikenne; putkijohtokuljetus	11 041	857	92	17	11	12 018
61 Vesiliikenne	151	34	11	-	1	197
62 Ilmaliikenne	44	17	5	3	6	75
63 Liikennettä palveleva toiminta ja matkatoimistot	1 172	306	92	12	9	1 591
64 Posti- ja teleliikenne	296	104	57	15	19	491
J Rahoitustoiminta	892	399	126	22	19	1 458
65 Rahoituksen välitys	326	268	78	8	9	689
66 Vakuutustoiminta	176	53	16	6	7	258
67 Rahoitusta palveleva toiminta	390	78	32	8	3	511
K Kiinteistö-, vuokraus- ja tutkimuspalvelut; liike-elämän palvelut	26 037	2 837	666	84	71	29 695
70 Kiinteistöalan palvelut	11 583	519	84	3	1	12 190
71 Kulkuneuvojen, koneiden ja laitteiden vuokraus	463	57	23	1	2	546
72 Tietojenkäsittelypalvelu	1 844	475	138	27	17	2 501
73 Tutkimus ja kehittäminen	250	72	25	3	4	354
74 Muu liike-elämää palveleva toiminta	11 897	1 714	396	50	47	14 104
L Julkinen hallinto ja maanpuolustus; pakollinen sosiaalivakuutus	641	171	28	4	5	849
M Koulutus	1 117	220	54	10	2	1 403
N Terveystieteiden ja sosiaalipalvelut	4 964	802	154	18	14	5 952
O Muut yhteiskunnalliset ja henkilökohtaiset palvelut	12 901	924	161	20	7	14 013
90 Ympäristönhuolto	384	61	7	3	-	455
91 Järjestötoiminta	6 453	448	95	11	1	7 008
92 Virkistys-, kulttuuri- ja urheilutoiminta	3 869	360	53	6	5	4 293
93 Muut palvelut	2 195	55	6	-	1	2 257
P Työnantajakotitaloudet	2 630	2	-	-	-	2 632
Q Kansainväliset järjestöt ja ulkomaiset edustustot	70	8	2	-	-	80
X Toimiala tuntematon	44 656	4	-	-	-	44 660
Kaikki	165 300	16 123	3 617	494	473	186 007
Palkkasumma (milj.euroa/vuosi)	4 968	6 741	7 260	3 407	15 903	38 278

1.1a TEL-vakuutusmaksuja maksavien työnantajien lukumäärä toimialan ja TEL-vakuutusmaksun perusteena olevan palkkasumman mukaan vuonna 2004

Toimiala	Palkkasumma (milj. euroa/vuosi)					Kaikki
	0 - 0,19	0,2 - 0,99	1 - 4,99	5 - 9,99	10 -	
A Maa-, riista- ja metsätalous	1 177	108	26	1	1	1 313
01 Maatalous ja riistatalous	827	32	7	1	-	867
02 Metsätalous	350	76	19	-	1	446
B Kalatalous	165	9	1	-	-	175
C Mineraalien kaivu	186	39	9	3	2	239
CA Energiamineraalien kaivu	45	1	-	-	1	47
10 Kivi- ja ruskohiilen kaivu	44	1	-	-	1	46
11 Raakaöljyn ja luonnonkaasun tuotanto	-	-	-	-	-	-
CB Malmien ja mineraalien kaivu	141	38	9	3	1	192
13 Metallimalmien louhinta	7	1	4	2	1	15
14 Muu mineraalien kaivu	134	37	5	1	-	177
D Teollisuus	9 284	3 016	1 091	182	187	13 760
DA Elintarvikkeiden, juomien ja tupakan valmistus	820	239	88	20	18	1 185
DB Tekstiilien ja vaatteiden valmistus	622	120	27	5	3	777
17 Tekstiilien valmistus	317	59	17	5	1	399
18 Vaatteiden valmistus; turkisten muokkaus	305	61	10	-	2	378
DC Nahan ja nahkatuotteiden valmistus	108	25	11	1	-	145
DD Puutavaran ja puutuotteiden valmistus	878	255	74	9	9	1 225
DE Massan, paperin ja paperituotteiden valmistus	1 110	383	142	26	36	1 697
21 Massan, paperin ja paperituotteiden valmistus	78	40	30	8	23	179
22 Kustantaminen ja painaminen	1 032	343	112	18	13	1 518
DF Koksin, öljytuott. ja ydinpolttoaineen valmistus	5	1	4	-	3	13
DG Kemikaalien ja kemiallisten tuotteiden ja tekokuitujen valmistus	130	57	49	15	16	267
DH Kumi- ja muovituotteiden valmistus	281	132	65	9	8	495
DI Ei-metallisten mineraalituotteiden valmistus	346	105	58	6	14	529
DJ Perusmetallien ja metallituotteiden valmistus	1 848	684	175	22	14	2 743
27 Perusmetallien valmistus	80	29	19	5	9	142
28 Metallituotteiden valmistus	1 768	655	156	17	5	2 601
DK Koneiden ja laitteiden valmistus	1 217	456	196	33	29	1 931
DL Sähkötekniisten ja optisten laitteiden valmistus	719	263	108	24	24	1 138
31 Muu sähkökoneiden ja laitteiden valmistus	167	106	39	10	7	329
32 Radio-, televisio- ja tietoliikennevälineiden valmistus	166	68	39	6	10	289
33 Lääkintäkojeiden, hienomekaanisten kojeiden ja optisten instrumenttien sekä kellojen valmistus	386	89	30	8	7	520
DM Kulkuneuvojen valmistus	330	104	43	9	9	495
34 Autojen ja perävaunujen valmistus	111	46	26	5	3	191
35 Muu kulkuneuvojen valmistus	219	58	17	4	6	304
DN Muu valmistus	870	192	51	3	4	1 120
36 Huonekalujen valmistus	829	185	50	3	3	1 070
37 Kierrätys	41	7	1	-	1	50

1.1a TEL-vakuutusmaksuja maksavien työnantajien lukumäärä toimialan ja TEL-vakuutusmaksun perusteena olevan palkkasumman mukaan vuonna 2004

Toimiala	Palkkasumma (milj. euroa/vuosi)					Kaikki
	0 - 0,19	0,2 - 0,99	1 - 4,99	5 - 9,99	10 -	
E Sähkö-, kaasu- ja vesihuolto	250	83	38	3	12	386
40 Sähkö-, kaasu- ja lämpöhuolto	144	66	38	3	12	263
41 Veden puhdistus ja jakelu	106	17	-	-	-	123
F Rakentaminen	6 372	983	143	19	11	7 528
G Tukku- ja vähittäiskauppa	19 380	3 216	596	65	82	23 339
50 Moottoriajoneuvojen kauppa, korjaus ja huolto sekä polttoaineen vähittäismyynti	4 166	435	107	12	13	4 733
51 Agentuuritoiminta ja tukkukauppa	5 205	1 370	336	34	32	6 977
52 Vähittäiskauppa	10 009	1 411	153	19	37	11 629
H Majoitus- ja ravitsemistoiminta	6 455	515	78	6	9	7 063
I Kuljetus, varastointi ja tietoliikenne	10 405	1 225	239	46	43	11 958
60 Maaliikenne; putkijohtokuljetus	8 992	782	91	16	11	9 892
61 Vesiliikenne	78	28	10	-	1	117
62 Ilmaliikenne	29	17	5	3	6	60
63 Liikennettä palveleva toiminta ja matkatoimistot	1 030	299	78	12	6	1 425
64 Posti- ja teleliikenne	276	99	55	15	19	464
J Rahoitustoiminta	774	393	126	22	19	1 334
65 Rahoituksen välitys	280	263	78	8	9	638
66 Vakuutustoiminta	165	53	16	6	7	247
67 Rahoitusta palveleva toiminta	329	77	32	8	3	449
K Kiinteistö-, vuokraus- ja tutkimuspalvelut; liike-elämän palvelut	19 679	2 672	616	82	69	23 118
70 Kiinteistöalan palvelut	7 070	500	75	3	1	7 649
71 Kulkuneuvojen, koneiden ja laitteiden vuokraus	382	42	21	2	1	448
72 Tietojenkäsittelypalvelu	1 695	474	136	27	17	2 349
73 Tutkimus ja kehittäminen	216	72	25	3	4	320
74 Muu liike-elämää palveleva toiminta	10 316	1 584	359	47	46	12 352
L Julkinen hallinto ja maanpuolustus; pakollinen sosiaalivakuutus	135	29	11	2	5	182
M Koulutus	934	208	52	10	1	1 205
N Terveystieteiden ja sosiaalipalvelut	4 392	781	150	16	14	5 353
O Muut yhteiskunnalliset ja henkilökohtaiset palvelut	9 745	804	142	19	7	10 717
90 Ympäristöhuolto	282	58	7	3	-	350
91 Järjestötoiminta	4 773	409	85	11	1	5 279
92 Virkistys-, kulttuuri- ja urheilutoiminta	2 993	282	45	5	5	3 330
93 Muut palvelut	1 697	55	5	-	1	1 758
P Työnantajakotitaloudet	169	1	-	-	-	170
Q Kansainväliset järjestöt ja ulkomaiset edustustot	51	8	2	-	-	61
X Toimiala tuntematon	-	-	-	-	-	-
Kaikki	89 553	14 090	3 320	476	462	107 901
Palkkasumma (milj.euroa/vuosi)	4 062	5 927	6 713	3 271	15 376	35 349

1.1b LEL-vakuutusmaksuja maksavien työnantajien lukumäärä toimialan ja LEL-vakuutusmaksun perusteena olevan palkkasumman mukaan vuonna 2004

Toimiala	Palkkasumma (milj. euroa/vuosi)				
	0 - 0,19	0,2 - 0,99	1 - 4,99	5 -	Kaikki
A Maa-, riista- ja metsätalous	5 035	186	12	-	5 233
B Kalatalous	28	-	-	-	28
C Mineraalien kaivu	365	15	3	-	383
CA Energiamineraalien kaivu	304	3	1	-	308
CB Malmien ja mineraalien kaivu	61	12	2	-	75
D Teollisuus	1 141	55	4	2	1 202
DA Elintarvikkeiden, juomien ja tupakan valmistus	127	1	1	-	129
DB Tekstiilien ja vaatteiden valmistus	31	-	-	-	31
DC Nahan ja nahkatuotteiden valmistus	5	-	-	-	5
DD Puutavaran ja puutuotteiden valmistus	367	14	-	-	381
DE Massan, paperin ja paperituotteiden valmistus	37	3	1	2	43
DF Kocsin, öljytuott. ja ydinpolttoaineen valmistus	1	1	1	-	3
DG Kemikaalien ja kemiallisten tuotteiden ja tekokuittujen valmistus	16	1	-	-	17
DH Kumi- ja muovituotteiden valmistus	27	-	-	-	27
DI Ei-metallisten mineraalituotteiden valmistus	72	14	-	-	86
DJ Perusmetallien ja metallituotteiden valmistus	225	11	-	-	236
DK Koneiden ja laitteiden valmistus	102	5	-	-	107
DL Sähkötekniisten ja optisten laitteiden valmistus	25	-	-	-	25
DM Kulkuneuvojen valmistus	40	3	-	-	43
DN Muu valmistus	66	2	1	-	69
E Sähkö-, kaasu- ja vesihuolto	122	2	-	-	124
F Rakentaminen	9 253	1 246	125	12	10 636
G Tukku- ja vähittäiskauppa	1 257	40	2	-	1 299
H Majoitus- ja ravitsemistoiminta	340	1	-	-	341
I Kuljetus, varastointi ja tietoliikenne	1 329	106	12	5	1 452
J Rahoitustoiminta	139	1	-	-	140
K Kiinteistö-, vuokraus- ja tutkimuspalvelut; liike-elämän palvelut	2 826	85	14	-	2 925
L Julkinen hallinto ja maanpuolustus; pakollinen sosiaalivakuutus	316	136	9	2	463
M Koulutus	92	3	-	-	95
N Terveystenhoito- ja sosiaalipalvelut	323	-	-	-	323
O Muut yhteiskunnalliset ja henkilökohtaiset palvelut	1 387	38	1	-	1 426
P Työnantajakotitaloudet	875	-	-	-	875
Q Kansainväliset järjestöt ja ulkomaiset edustustot	10	-	-	-	10
X Toimiala tuntematon	27 806	4	-	-	27 810
Kaikki	52 644	1 918	182	21	54 765
Palkkasumma (milj.euroa/vuosi)	931	734	326	342	2 332

1.1c TaEL-vakuutusmaksuja maksavien työnantajien lukumäärä toimialan ja TaEL-vakuutusmaksun perusteena olevan palkkasumman mukaan vuonna 2004

Toimiala	Palkkasumma (milj. euroa/vuosi)				Kaikki
	0 - 0,19	0,2 - 0,99	1 - 4,99	5 -	
A Maa-, riista- ja metsätalous	775	-	-	-	775
B Kalatalous	71	-	-	-	71
C Mineraalien kaivu	84	-	-	-	84
CA Energiamineraalien kaivu	19	-	-	-	19
CB Malmien ja mineraalien kaivu	65	-	-	-	65
D Teollisuus	5 486	32	1	-	5 519
DA Elintarvikkeiden, juomien ja tupakan valmistus	568	3	-	-	571
DB Tekstiilien ja vaatteiden valmistus	251	-	-	-	251
DC Nahan ja nahkatuotteiden valmistus	41	-	-	-	41
DD Puutavaran ja puutuotteiden valmistus	461	1	-	-	462
DE Massan, paperin ja paperituotteiden valmistus	890	24	1	-	915
DF Koksen, öljytuott. ja ydinpolttoaineen valmistus	5	-	-	-	5
DG Kemikaalien ja kemiallisten tuotteiden ja tekokuitujen valmistus	130	-	-	-	130
DH Kumi- ja muovituotteiden valmistus	196	-	-	-	196
DI Ei-metallisten mineraalituotteiden valmistus	214	-	-	-	214
DJ Perusmetallien ja metallituotteiden valmistus	1 118	1	-	-	1 119
DK Koneiden ja laitteiden valmistus	716	2	-	-	718
DL Sähkötekniisten ja optisten laitteiden valmistus	395	1	-	-	396
DM Kulkuneuvojen valmistus	181	-	-	-	181
DN Muu valmistus	320	-	-	-	320
E Sähkö-, kaasu- ja vesihuolto	277	-	-	-	277
F Rakentaminen	2 148	4	-	-	2 152
G Tukku- ja vähittäiskauppa	7 595	16	3	-	7 614
H Majoitus- ja ravitsemistoiminta	3 397	3	5	-	3 405
I Kuljetus, varastointi ja tietoliikenne	5 863	19	2	1	5 885
J Rahoitustoiminta	604	-	-	-	604
K Kiinteistö-, vuokraus- ja tutkimuspalvelut; liike-elämän palvelut	11 837	82	33	1	11 953
L Julkinen hallinto ja maanpuolustus; pakollinen sosiaalivakuutus	664	14	7	-	685
M Koulutus	797	15	-	-	812
N Terveystieteiden- ja sosiaalipalvelut	3 112	39	3	-	3 154
O Muut yhteiskunnalliset ja henkilökohtaiset palvelut	6 831	55	6	1	6 893
P Työnantajajohdon palvelut	1 718	-	-	-	1 718
Q Kansainväliset järjestöt ja ulkomaiset edustustot	15	-	-	-	15
X Toimiala tuntematon	21 044	-	-	-	21 044
Kaikki	72 318	279	60	3	72 660
Palkkasumma (milj.euroa/vuosi)	338	113	111	35	596

1.2 TEL- ja LEL/TaEL-vakuutusmaksuja maksavien työnantajien lukumäärä toimialan ja palkkasumman mukaan vuonna 2004

Toimiala	Palkkasumma (milj. euroa/vuosi)					Kaikki
	0 - 0,19	0,2 - 0,99	1 - 4,99	5 - 9,99	10 -	
A Maa-, riista- ja metsätalous	540	173	44	1	1	759
B Kalatalous	50	6	1	-	-	57
C Mineraalien kaivu	64	40	9	3	2	118
CA Energiamineraalien kaivu	26	4	-	-	1	31
CB Malmien ja mineraalien kaivu	38	36	9	3	1	87
D Teollisuus	2 593	1 864	910	171	178	5 716
DA Elintarvikkeiden, juomien ja tupakan valmistus	293	173	81	20	17	584
DB Tekstiilien ja vaatteiden valmistus	135	64	19	5	3	226
DC Nahan ja nahkatuotteiden valmistus	23	12	11	1	-	47
DD Puutavaran ja puutuotteiden valmistus	276	171	68	9	9	533
DE Massan, paperin ja paperituotteiden valmistus	369	259	132	26	34	820
DF Koksin, öljytuott. ja ydinpolttoaineen valmistus	-	-	2	-	3	5
DG Kemikaalien ja kemiallisten tuotteiden ja tekokuitujen valmistus	35	33	38	14	15	135
DH Kumi- ja muovituotteiden valmistus	68	79	55	9	7	218
DI Ei-metallisten mineraalituotteiden valmistus	97	84	52	6	14	253
DJ Perusmetallien ja metallituotteiden valmistus	554	419	144	19	14	1 150
DK Koneiden ja laitteiden valmistus	302	261	155	32	29	779
DL Sähkötekniisten ja optisten laitteiden valmistus	151	134	76	20	21	402
DM Kulkuneuvojen valmistus	96	59	35	7	8	205
DN Muu valmistus	194	116	42	3	4	359
E Sähkö-, kaasu- ja vesihuolto	87	56	36	3	12	194
F Rakentaminen	2 068	1 348	258	26	16	3 716
G Tukku- ja vähittäiskauppa	4 812	1 737	478	61	77	7 165
H Majointi- ja ravitsemistoiminta	2 581	456	78	6	9	3 130
I Kuljetus, varastointi ja tietoliikenne	3 767	712	199	45	46	4 769
J Rahoitustoiminta	186	127	59	17	15	404
K Kiinteistö-, vuokraus- ja tutkimuspalvelut; liike-elämän palvelut	5 922	1 553	485	71	68	8 099
L Julkinen hallinto ja maanpuolustus; pakollinen sosiaalivakuutus	69	14	6	2	5	96
M Koulutus	418	187	52	8	2	667
N Terveystieteiden- ja sosiaalipalvelut	1 862	658	149	17	14	2 700
O Muut yhteiskunnalliset ja henkilökohtaiset palvelut	3 606	709	142	19	7	4 483
P Työnantajakotitaloudet	25	2	-	-	-	27
Q Kansainväliset järjestöt ja ulkomaiset edustustot	4	1	-	-	-	5
X Toimiala tuntematon	-	-	-	-	-	-
Kaikki	28 654	9 643	2 906	450	452	42 105
Palkkasumma (milj.euroa/vuosi)	1 738	4 249	5 970	3 103	15 178	30 237

2 Vakuutusmaksuprosentit toimialan ja maksun perusteena olevan palkkasumman mukaan vuonna 2004

Toimiala	Palkkasumma (milj. euroa/vuosi)					Kaikki
	0 - 0,19	0,2 - 0,99	1 - 4,99	5 - 9,99	10 -	
A Maa-, riista- ja metsätalous	22,10	21,90	21,53	21,67
01 Maatalous ja riistatalous	22,02	21,89	21,61	..	-	21,85
02 Metsätalous	22,19	21,91	21,51	-	..	21,56
B Kalatalous	20,94	21,16	..	-	-	21,00
C Mineraalien kaivu	21,83	21,58	21,70	22,37	..	21,99
CA Energiamineraalien kaivu	22,23	21,96	-	-	..	22,02
10 Kivi- ja ruskohiilen kaivu	22,23	21,96	-	-	..	22,02
11 Raakaöljyn ja luonnonkaasun tuotanto	-	-	-	-	-	-
CB Malmien ja mineraalien kaivu	21,43	21,55	21,70	22,37	..	21,98
13 Metallimalmien louhinta	21,19	..	21,98	22,26
14 Muu mineraalien kaivu	21,44	21,57	21,54	..	-	21,61
D Teollisuus	21,33	21,39	21,43	21,05	21,41	21,37
DA Elintarvikkeiden, juomien ja tupakan valmistus	21,41	22,17	21,66	20,13	21,09	21,18
DB Tekstiilien ja vaatteiden valmistus	21,25	21,25	22,00	21,50	22,08	21,69
17 Tekstiilien valmistus	21,30	21,32	21,93	21,50	..	21,28
18 Vaatteiden valmistus; turkisten muokkaus	21,18	21,18	22,11	-	..	22,37
DC Nahan ja nahkatuotteiden valmistus	21,32	21,51	21,75	..	-	21,46
DD Puutavaran ja puutuotteiden valmistus	21,47	21,35	21,37	21,20	20,81	21,10
DE Massan, paperin ja paperituotteiden valmistus	21,20	21,23	21,50	20,91	21,98	21,76
21 Massan, paperin ja paperituotteiden valmistus	21,25	21,29	21,51	21,00	22,39	22,28
22 Kustantaminen ja painaminen	21,19	21,22	21,50	20,86	19,86	20,81
DF Koksin, öljytuott. ja ydinpolttoaineen valmistus	21,46	..	19,61	-	22,96	22,85
DG Kemikaalien ja kemiallisten tuotteiden ja tekokuitujen valmistus	21,35	21,37	21,36	21,36	22,44	22,00
DH Kumi- ja muovituotteiden valmistus	21,34	21,27	21,32	21,17	20,37	20,85
DI Ei-metallisten mineraalituotteiden valmistus	21,33	21,41	21,33	21,49	21,25	21,31
DJ Perusmetallien ja metallituotteiden valmistus	21,35	21,35	21,39	21,14	20,88	21,20
27 Perusmetallien valmistus	21,00	21,23	21,35	20,20	20,99	20,96
28 Metallituotteiden valmistus	21,37	21,35	21,39	21,45	20,63	21,29
DK Koneiden ja laitteiden valmistus	21,36	21,41	21,52	21,16	20,68	21,06
DL Sähkötekniikan ja optisten laitteiden valmistus	21,29	21,28	21,10	21,31	20,47	20,87
31 Muu sähkökoneiden ja laitteiden valmistus	21,32	21,25	21,17	21,27	20,88	21,12
32 Radio-, televisio- ja tietoliikennevälineiden valmistus	21,25	21,29	20,96	21,60	20,87	21,01
33 Lääkintäkojeiden, hienomekaanisten kojeiden ja optisten instrumenttien sekä kellojen valmistus	21,29	21,31	21,21	21,09	19,59	20,43
DM Kulkuneuvojen valmistus	21,32	21,28	21,34	21,39	21,43	21,38
34 Autojen ja perävaunujen valmistus	21,34	21,37	21,17	21,24	21,20	21,23
35 Muu kulkuneuvojen valmistus	21,31	21,22	21,56	21,57	21,50	21,47
DN Muu valmistus	21,33	21,30	21,60	20,63	21,30	21,35
36 Huonekalujen valmistus	21,32	21,30	21,61	20,63	21,00	21,30
37 Kierrätys	21,41	21,10	..	-	..	22,12

2 Vakuutusmaksuprosentit toimialan ja maksun perusteena olevan palkkasumman mukaan vuonna 2004

Toimiala	Palkkasumma (milj. euroa/vuosi)					Kaikki
	0 - 0,19	0,2 - 0,99	1 - 4,99	5 - 9,99	10 -	
E Sähkö-, kaasu- ja vesihuolto	21,18	21,17	21,71	16,89	21,84	21,48
40 Sähkö-, kaasu- ja lämpöhuolto	21,17	21,16	21,70	16,89	21,84	21,49
41 Veden puhdistus ja jakelu	21,19	21,20	..	-	-	21,26
F Rakentaminen	21,96	21,90	21,76	21,87	21,98	21,90
G Tukku- ja vähittäiskauppa	21,25	21,23	20,98	20,62	20,36	20,85
50 Moottoriajoneuvojen kauppa, korjaus ja huolto sekä polttoaineen vähittäismyynti	21,23	21,26	21,02	20,78	20,45	20,97
51 Agentuuritoiminta ja tukkukauppa	21,31	21,33	21,24	20,84	20,09	20,89
52 Vähittäiskauppa	21,23	21,11	20,33	20,09	20,55	20,76
H Majoitus- ja ravitsemistoiminta	21,23	20,90	20,68	21,03	21,21	21,05
I Kuljetus, varastointi ja tietoliikenne	21,34	21,36	21,24	21,33	22,74	22,05
60 Maaliikenne; putkijohtokuljetus	21,34	21,40	21,27	21,41	23,32	21,95
61 Vesiliikenne	21,50	21,05	20,08	-	..	20,46
62 Ilmaliikenne	21,01	21,25	20,63	21,35	21,60	21,54
63 Liikennettä palveleva toiminta ja matkatoimistot	21,36	21,30	21,32	20,94	21,75	21,40
64 Posti- ja teleliikenne	21,27	21,33	21,37	21,52	23,08	22,69
J Rahoitustoiminta	20,90	20,23	20,35	20,31	20,42	20,38
65 Rahoituksen välitys	20,23	19,69	19,95	19,45	20,39	20,05
66 Vakuutustoiminta	21,36	21,49	20,92	20,43	20,51	20,62
67 Rahoitusta palveleva toiminta	21,42	21,23	21,02	21,15	20,19	20,86
K Kiinteistö-, vuokraus- ja tutkimuspalvelut; liike-elämän palvelut	21,24	21,19	20,98	20,77	19,90	20,52
70 Kiinteistöalan palvelut	21,21	21,21	21,16	21,24	..	21,24
71 Kulkuneuvojen, koneiden ja laitteiden vuokraus	21,35	21,63	21,04	21,41
72 Tietojenkäsittelypalvelu	21,30	21,36	21,06	20,60	19,93	20,60
73 Tutkimus ja kehittäminen	21,27	21,35	21,15	20,79	19,85	20,60
74 Muu liike-elämää palveleva toiminta	21,23	21,10	20,91	20,82	19,83	20,38
L Julkinen hallinto ja maanpuolustus; pakollinen sosiaalivakuutus	21,35	21,99	20,76	21,25	20,39	21,07
M Koulutus	21,16	21,09	21,43	21,28	..	21,21
N Terveystieteiden ja sosiaalipalvelut	21,25	21,27	21,33	21,31	20,15	21,04
O Muut yhteiskunnalliset ja henkilökohtaiset palvelut	21,15	21,16	21,21	21,57	20,46	21,07
90 Ympäristöhuolto	21,44	21,29	21,09	21,49	-	21,35
91 Järjestötoiminta	21,20	21,33	21,55	22,07	..	21,42
92 Virkistys-, kulttuuri- ja urheilutoiminta	21,00	20,92	20,63	20,60	20,61	20,75
93 Muut palvelut	21,24	21,24	21,24	-	..	20,70
P Työnantajakotitaloudet	20,06	..	-	-	-	20,09
Q Kansainväliset järjestöt ja ulkomaiset edustustot	21,29	21,37	..	-	-	21,37
X Toimiala tuntematon	21,44	22,40	-	-	-	21,45
Kaikki	21,38	21,33	21,22	20,99	21,05	21,17

2.1 TEL- vakuutusmaksuprosentit toimialan ja maksun perusteena olevan palkkasumman mukaan vuonna 2004

Toimiala	Palkkasumma (milj. euroa/vuosi)					Kaikki
	0 - 0,19	0,2 - 0,99	1 - 4,99	5 - 9,99	10 -	
A Maa-, riista- ja metsätalous	21,25	21,22	21,22	20,85
01 Maatalous ja riistatalous	21,28	21,27	21,20	..	-	21,13
02 Metsätalous	21,21	21,19	21,23	-	..	20,72
B Kalatalous	20,95	21,17	..	-	-	21,01
C Mineraalien kaivu	21,24	21,29	21,60	22,38	..	21,93
CA Energiamineraalien kaivu	21,36	..	-	-	..	21,73
10 Kivi- ja ruskohiilen kaivu	21,36	..	-	-	..	21,73
11 Raakaöljyn ja luonnonkaasun tuotanto	-	-	-	-	-	-
CB Malmien ja mineraalien kaivu	21,22	21,29	21,60	22,38	..	21,95
13 Metallimalmien louhinta	21,36	..	21,98	22,27
14 Muu mineraalien kaivu	21,21	21,31	21,31	..	-	21,42
D Teollisuus	21,34	21,40	21,44	21,06	21,41	21,37
DA Elintarvikkeiden, juomien ja tupakan valmistus	21,42	22,15	21,67	20,10	21,10	21,19
DB Tekstiilien ja vaatteiden valmistus	21,26	21,26	22,02	21,51	22,09	21,70
17 Tekstiilien valmistus	21,30	21,33	21,95	21,51	..	21,28
18 Vaatteiden valmistus; turkisten muokkaus	21,21	21,19	22,12	-	..	22,39
DC Nahan ja nahkatuotteiden valmistus	21,33	21,51	21,75	..	-	21,47
DD Puutavaran ja puutuotteiden valmistus	21,37	21,33	21,37	21,19	20,81	21,08
DE Massan, paperin ja paperituotteiden valmistus	21,31	21,27	21,56	20,96	21,98	21,78
21 Massan, paperin ja paperituotteiden valmistus	21,27	21,28	21,51	21,01	22,39	22,28
22 Kustantaminen ja painaminen	21,31	21,27	21,57	20,94	19,88	20,87
DF Koksin, öljytuott. ja ydinpolttoaineen valmistus	21,47	..	19,62	-	22,97	22,86
DG Kemikaalien ja kemiallisten tuotteiden ja tekokuitujen valmistus	21,37	21,38	21,38	21,36	22,44	22,01
DH Kumi- ja muovituotteiden valmistus	21,36	21,28	21,33	21,18	20,37	20,85
DI Ei-metallisten mineraalituotteiden valmistus	21,26	21,32	21,31	21,49	21,25	21,29
DJ Perusmetallien ja metallituotteiden valmistus	21,33	21,35	21,39	21,15	20,88	21,19
27 Perusmetallien valmistus	21,02	21,25	21,36	20,20	20,99	20,97
28 Metallituotteiden valmistus	21,35	21,35	21,40	21,45	20,63	21,28
DK Koneiden ja laitteiden valmistus	21,37	21,42	21,52	21,16	20,68	21,07
DL Sähkötekniikan ja optisten laitteiden valmistus	21,31	21,28	21,11	21,31	20,48	20,87
31 Muu sähkökoneiden ja laitteiden valmistus	21,34	21,24	21,17	21,28	20,89	21,12
32 Radio-, televisio- ja tietoliikennevälineiden valmistus	21,30	21,29	20,97	21,60	20,87	21,02
33 Lääkintäkojeiden, hienomekaanisten kojeiden ja optisten instrumenttien sekä kellojen valmistus	21,29	21,33	21,21	21,09	19,59	20,43
DM Kulkuneuvojen valmistus	21,34	21,26	21,34	21,40	21,43	21,39
34 Autojen ja perävaunujen valmistus	21,37	21,37	21,18	21,24	21,20	21,23
35 Muu kulkuneuvojen valmistus	21,32	21,17	21,57	21,57	21,50	21,47
DN Muu valmistus	21,33	21,31	21,60	20,64	21,26	21,35
36 Huonekalujen valmistus	21,33	21,32	21,61	20,64	20,95	21,30
37 Kierrätys	21,38	21,08	..	-	..	22,13

2.1 TEL- vakuutusmaksuprosentit toimialan ja maksun perusteena olevan palkkasumman mukaan vuonna 2004

Toimiala	Palkkasumma (milj. euroa/vuosi)					Kaikki
	0 - 0,19	0,2 - 0,99	1 - 4,99	5 - 9,99	10 -	
E Sähkö-, kaasu- ja vesihuolto	21,15	21,18	21,72	16,89	21,84	21,49
40 Sähkö-, kaasu- ja lämpöhuolto	21,13	21,16	21,72	16,89	21,84	21,49
41 Veden puhdistus ja jakelu	21,18	21,29	-	-	-	21,24
F Rakentaminen	21,32	21,34	21,34	21,72	21,80	21,49
G Tukku- ja vähittäiskauppa	21,26	21,23	20,99	20,61	20,37	20,85
50 Moottoriajoneuvojen kauppa, korjaus ja huolto sekä polttoaineen vähittäismyynti	21,24	21,25	21,03	20,78	20,45	20,97
51 Agentuuritoiminta ja tukkukauppa	21,30	21,33	21,24	20,85	20,09	20,88
52 Vähittäiskauppa	21,25	21,11	20,37	20,00	20,57	20,77
H Majoitus- ja ravitsemistoiminta	21,32	20,94	20,74	21,11	21,31	21,12
I Kuljetus, varastointi ja tietoliikenne	21,34	21,33	21,21	21,33	22,78	22,08
60 Maaliikenne; putkijohtokuljetus	21,34	21,35	21,27	21,46	23,32	21,99
61 Vesiliikenne	20,96	20,59	19,96	-	..	20,17
62 Ilmaliikenne	21,01	21,27	20,65	21,48	21,60	21,55
63 Liikennettä palveleva toiminta ja matkatoimistot	21,37	21,33	21,18	20,84	21,13	21,18
64 Posti- ja teleliikenne	21,43	21,41	21,45	21,52	23,10	22,73
J Rahoitustoiminta	20,85	20,23	20,35	20,32	20,42	20,38
65 Rahoituksen välitys	20,20	19,68	19,95	19,45	20,40	20,05
66 Vakuutustoiminta	21,37	21,51	20,92	20,43	20,52	20,63
67 Rahoitusta palveleva toiminta	21,36	21,23	21,03	21,15	20,19	20,85
K Kiinteistö-, vuokraus- ja tutkimuspalvelut; liike-elämän palvelut	21,30	21,23	21,06	20,80	19,89	20,53
70 Kiinteistöalan palvelut	21,24	21,20	21,14	21,16	..	21,24
71 Kulkuneuvojen, koneiden ja laitteiden vuokraus	21,35	21,50	20,84	21,34
72 Tietojenkäsittelypalvelu	21,34	21,37	21,06	20,60	19,93	20,60
73 Tutkimus ja kehittäminen	21,34	21,36	21,17	20,79	19,85	20,60
74 Muu liike-elämää palveleva toiminta	21,31	21,18	21,05	20,89	19,82	20,40
L Julkinen hallinto ja maanpuolustus; pakollinen sosiaalivakuutus	21,37	21,35	21,38	..	20,39	20,68
M Koulutus	21,31	21,28	21,56	21,23	..	21,33
N Terveystieteiden ja sosiaalipalvelut	21,35	21,36	21,47	21,33	20,19	21,12
O Muut yhteiskunnalliset ja henkilökohtaiset palvelut	21,31	21,30	21,33	21,69	20,65	21,22
90 Ympäristöhuolto	21,37	21,29	21,09	21,49	-	21,33
91 Järjestötoiminta	21,29	21,37	21,62	22,09	..	21,49
92 Virkistys-, kulttuuri- ja urheilutoiminta	21,34	21,21	20,84	20,81	20,84	21,01
93 Muut palvelut	21,32	21,25	21,31	-	..	20,73
P Työnantajakotitaloudet	21,15	..	-	-	-	21,18
Q Kansainväliset järjestöt ja ulkomaiset edustustot	21,30	21,37	..	-	-	21,37
X Toimiala tuntematon	-	-	-	-	-	-
Kaikki	21,30	21,25	21,21	20,98	21,03	21,13

3 Työnantajien prosentuaalinen jakauma maksuprosentin poikkeaman mukaan sekä painotettu vakuutusmaksuprosentti ja maksuprosentin keskiarvo poikkeama toimialoittain vuonna 2004

Toimiala	Työnantaja	Maksuprosentin poikkeama								Painot. keski-poikk.	Painot. kokon. maksu,%
		-2,5	-1,5	-0,5	0,5	1,5	2,5	2,5-	2,5-		
A Maa-, riista- ja metsätalous	6 191	4,2	0,9	4,7	14,7	75,5	0,0	-	0,68	21,67	
01 Maatalous ja riistatalous	4 373	5,3	1,3	9,1	13,0	71,3	-	-	0,60	21,85	
02 Metsätalous	1 818	1,7	0,3	0,5	17,8	79,6	0,1	-	0,71	21,56	
B Kalatalous	215	6,0	11,2	4,2	56,3	22,3	-	-	0,56	21,00	
C Mineraalien kaivu	576	2,8	1,6	23,8	71,0	0,9	-	-	0,44	21,99	
CA Energiamineraalien kaivu	332	1,5	0,6	6,3	91,0	0,6	-	-	0,22	22,02	
10 Kivi- ja ruskohiilen kaivu	330	1,5	0,6	6,1	91,2	0,6	-	-	0,22	22,02	
11 Raakaöljyn ja luonnonkaasun tuotanto	-	-	-	-	-	-	-	-	-	-	
CB Malmien ja mineraalien kaivu	244	4,5	2,9	48,8	43,0	0,8	-	-	0,50	21,98	
13 Metallimalmien louhinta	18	16,7	11,1	50,0	16,7	5,6	-	-	0,27	22,26	
14 Muu mineraalien kaivu	226	2,7	1,8	7,5	61,5	26,5	-	-	0,39	21,61	
D Teollisuus	14 845	4,8	1,5	6,0	81,2	6,0	0,2	0,4	0,96	21,37	
DA Elintarvikkeiden, juomien ja tupakan valmistus	1 297	5,2	1,8	4,3	78,6	7,5	0,2	2,5	1,54	21,18	
DB Tekstiilien ja vaatteiden valmistus	836	6,8	2,8	23,0	64,4	2,5	0,5	0,1	0,89	21,69	
17 Tekstiilien valmistus	438	5,7	0,7	5,7	81,7	5,7	0,5	-	0,54	21,28	
18 Vaatteiden valmistus; turkisten muokkaus	398	9,8	9,3	78,1	2,0	0,5	0,3	-	1,28	22,37	
DC Nahan ja nahkatuotteiden valmistus	148	3,4	1,4	7,4	83,1	4,7	-	-	0,43	21,46	
DD Puutavaran ja puutuotteiden valmistus	1 480	2,2	1,6	2,4	73,9	19,5	0,1	0,5	0,49	21,10	
DE Massan, paperin ja paperituotteiden valmistus	1 863	10,4	2,4	31,2	54,1	1,4	0,2	0,3	1,02	21,76	
21 Massan, paperin ja paperituotteiden valmistus	185	4,9	5,4	73,0	12,4	0,5	1,6	2,2	0,89	22,28	
22 Kustantaminen ja painaminen	1 678	1,0	10,2	2,5	39,6	45,8	0,8	0,1	0,99	20,81	
DF Koksen, öljytuott. ja ydinpolttoaineen valmistus	14	42,9	14,3	35,7	-	-	7,1	-	2,51	22,85	
DG Kemikaalien ja kemiallisten tuotteiden ja tekokuitujen valmistus	282	3,9	3,2	66,7	25,2	-	0,4	0,7	1,49	22,00	
DH Kumi- ja muovituotteiden valmistus	503	0,2	1,8	3,4	47,9	45,3	1,2	0,2	0,58	20,85	
DI Ei-metallisten mineraalituotteiden valmistus	585	6,2	1,2	5,3	75,4	11,8	-	0,2	0,62	21,31	
DJ Perusmetallien ja metallituotteiden valmistus	2 926	3,5	1,2	3,3	85,3	6,4	0,2	0,0	0,87	21,20	
27 Perusmetallien valmistus	148	0,7	4,7	6,8	63,5	21,6	2,0	0,7	1,65	20,96	
28 Metallituotteiden valmistus	2 778	3,7	1,1	3,6	85,5	5,9	0,2	-	0,55	21,29	
DK Koneiden ja laitteiden valmistus	2 020	1,5	2,9	2,7	78,2	14,0	0,5	0,3	0,57	21,06	
DL Sähkötekniikan ja optisten laitteiden valmistus	1 183	1,3	3,7	3,6	49,2	41,0	1,0	0,3	0,78	20,87	
31 Muu sähkökoneiden ja laitteiden valmistus	337	3,3	0,3	4,7	86,1	5,3	-	0,3	0,64	21,12	
32 Radio-, televisio- ja tietoliikennevälineiden valmistus	305	1,6	4,9	7,2	71,8	13,4	0,7	0,3	0,76	21,01	
33 Lääkintäkojeiden, hienomekaanisten kojeiden ja optisten instrumenttien sekä kellojen valmistus	541	0,9	3,9	1,7	7,6	84,5	1,3	0,2	0,96	20,43	
DM Kulkuneuvojen valmistus	534	3,7	1,9	5,8	80,9	7,3	0,4	-	0,57	21,38	
34 Autojen ja perävaunujen valmistus	195	1,0	0,5	3,6	90,3	4,6	-	-	0,55	21,23	
35 Muu kulkuneuvojen valmistus	339	5,3	2,4	8,8	73,5	9,4	0,6	-	0,60	21,47	
DN Muu valmistus	1 174	3,0	1,4	5,5	85,4	4,6	-	0,1	0,40	21,35	
36 Huonekalujen valmistus	1 118	2,9	1,1	5,2	86,6	4,1	0,1	0,1	0,38	21,30	
37 Kierrätys	56	3,6	5,4	78,6	12,5	-	-	-	0,59	22,12	

3 Työnantajien prosentuaalinen jakauma maksuprosentin poikkeaman mukaan sekä painotettu vakuutusmaksuprosentti ja maksuprosentin keskiarvo poikkeama toimialoittain vuonna 2004

Toimiala	Työnantaja	Maksuprosentin poikkeama							Painot. keskiarvo	Painot. kokon. maksu,%
		-2,5	-1,5	-0,5	0,5	1,5	2,5	2,5-		
E Sähkö-, kaasu- ja vesihuolto	547	18,3	2,6	7,3	58,0	13,7	-	0,2	1,02	21,48
40 Sähkö-, kaasu- ja lämpöhuolto	331	13,9	2,7	6,6	63,7	12,7	-	0,3	1,04	21,49
41 Veden puhdistus ja jakelu	216	24,1	2,8	7,4	46,8	19,0	-	-	0,45	21,26
F Rakentaminen	15 810	2,4	0,8	16,6	77,1	3,1	0,0	0,0	0,50	21,90
G Tukku- ja vähittäiskauppa	25 032	1,3	5,1	3,0	40,1	48,1	2,4	0,1	0,79	20,85
50 Moottoriajoneuvojen kauppa, korjaus ja huolto sekä polttoaineen vähittäismyynti	4 893	1,1	2,2	2,3	65,8	28,4	0,1	0,1	0,57	20,97
51 Agentuuritoiminta ja tukkukauppa	7 470	1,4	4,1	2,2	48,3	41,1	2,8	0,1	0,73	20,89
52 Vähittäiskauppa	12 669	1,4	6,6	3,7	27,5	58,2	2,4	0,1	0,90	20,76
H Majoitus- ja ravitsemistoiminta	7 677	2,7	6,9	5,0	69,8	15,4	0,0	0,2	0,71	21,05
I Kuljetus, varastointi ja tietoliikenne	14 372	12,1	4,3	66,0	17,2	0,2	0,1	0,1	1,40	22,05
60 Maaliikenne; putkijohtokuljetus	12 018	12,5	3,7	56,5	27,1	0,1	0,1	0,0	1,03	21,95
61 Vesiliikenne	197	1,5	11,2	5,6	4,1	41,1	36,5	-	1,08	20,46
62 Ilmaliikenne	75	12,0	-	14,7	61,3	12,0	-	-	0,20	21,54
63 Liikennettä palveleva toiminta ja matkatoimistot	1 591	6,4	1,9	6,0	77,5	8,1	0,1	0,1	0,54	21,40
64 Posti- ja teleliikenne	491	14,7	16,3	61,3	5,3	0,2	-	2,2	2,24	22,69
J Rahoitustoiminta	1 458	1,5	21,9	2,2	3,8	63,9	6,3	0,4	1,24	20,38
65 Rahoituksen välitys	689	1,5	36,7	4,9	2,5	41,2	12,5	0,7	1,42	20,05
66 Vakuutustoiminta	258	1,2	4,3	3,1	10,1	78,3	3,1	-	0,91	20,62
67 Rahoitusta palveleva toiminta	511	2,2	5,7	3,1	27,0	54,0	8,0	-	0,99	20,86
K Kiinteistö-, vuokraus- ja tutkimuspalvelut; liike-elämän palvelut	29 695	1,2	16,3	2,3	10,4	63,2	6,4	0,1	1,17	20,52
70 Kiinteistöalan palvelut	12 190	25,3	3,4	5,5	54,9	10,6	0,2	0,0	0,43	21,24
71 Kulkuneuvojen, koneiden ja laitteiden vuokraus	546	7,1	1,5	7,3	68,1	15,6	-	0,4	0,39	21,41
72 Tietojenkäsittelypalvelu	2 501	1,2	5,9	2,6	10,1	79,3	0,9	0,0	0,82	20,60
73 Tutkimus ja kehittäminen	354	1,4	8,5	2,5	15,5	70,3	1,7	-	0,73	20,60
74 Muu liike-elämää palveleva toiminta	14 104	1,2	9,9	2,5	6,5	75,4	4,4	0,1	1,33	20,38
L Julkinen hallinto ja maanpuolustus; pakollinen sosiaalivakuutus	849	3,1	23,7	5,2	18,8	48,8	0,4	0,1	0,94	21,07
M Koulutus	1 403	11,7	2,1	8,0	74,6	3,5	-	0,1	0,36	21,21
N Terveystieteiden ja sosiaalipalvelut	5 952	1,3	8,6	2,9	75,5	11,4	0,1	0,1	0,56	21,04
O Muut yhteiskunnalliset ja henkilökohtaiset palvelut	14 013	3,8	15,8	5,2	61,5	13,6	0,1	0,1	0,56	21,07
90 Ympäristöhuolto	455	7,0	1,3	3,3	70,8	17,4	0,2	-	0,28	21,35
91 Järjestötoiminta	7 008	17,6	2,3	8,3	66,9	4,9	0,0	0,0	0,42	21,42
92 Virkistys-, kulttuuri- ja urheilutoiminta	4 293	1,1	21,4	5,3	24,7	45,3	2,1	0,1	0,48	20,75
93 Muut palvelut	2 257	1,4	14,4	2,3	15,3	59,3	7,4	0,0	1,01	20,70
P Työnantajakotitaloudet	2 632	0,3	13,7	45,6	1,7	6,4	32,1	0,3	1,59	20,09
Q Kansainväliset järjestöt ja ulkomaiset edustustot	80	12,5	1,3	3,8	71,3	11,3	-	-	0,12	21,37
X Toimiala tuntematon	44 660	37,4	1,6	1,0	1,1	58,8	0,1	0,1	1,39	21,45
Kaikki	186 007	15,9	2,7	3,9	50,4	26,8	0,2	0,1	0,96	21,17

3.1 Työnantajien prosentuaalinen jakauma maksuprosentin poikkeaman mukaan sekä painotettu vakuutusmaksuprosentti ja maksuprosentin keski- ja painotettu keskiarvo toimialoittain vuonna 2004

Palkkasumma 0 – 0,19 milj. euroa/vuosi

Toimiala	Työnantaja	Maksuprosentin poikkeama							Painot. keski-poikk.	Painot. kokon. maksu,%
		-2,5-	-1,5-	-0,5-	0,5-	1,5-	2,5-	2,5-		
A Maa-, riista- ja metsätalous	5 873	4,6	1,5	13,1	80,5	0,2	-	-	0,42	22,10
01 Maatalous ja riistatalous	4 276	5,6	1,7	13,0	79,4	0,3	-	-	0,51	22,02
02 Metsätalous	1 597	2,1	0,4	10,3	87,2	0,1	-	-	0,31	22,19
B Kalatalous	205	6,3	11,2	3,4	52,7	26,3	-	-	0,73	20,94
C Mineraalien kaivu	502	2,8	1,6	11,2	22,1	62,4	-	-	0,58	21,83
CA Energiamineraalien kaivu	324	1,9	0,3	8,3	89,2	0,3	-	-	0,26	22,23
10 Kivi- ja ruskohiilen kaivu	322	1,9	0,3	8,1	89,4	0,3	-	-	0,26	22,23
11 Raakaöljyn ja luonnonkaasun tuotanto	-	-	-	-	-	-	-	-	-	-
CB Malmien ja mineraalien kaivu	178	4,5	2,2	5,1	61,8	26,4	-	-	0,44	21,43
13 Metallimalmien louhinta	10	20,0	10,0	10,0	60,0	-	-	-	0,44	21,19
14 Muu mineraalien kaivu	168	3,0	2,4	4,8	61,9	28,0	-	-	0,44	21,44
D Teollisuus	10 302	6,4	1,4	5,0	80,7	6,3	0,0	0,2	0,23	21,33
DA Elintarvikkeiden, juomien ja tupakan valmistus	927	7,0	1,3	6,1	76,8	7,6	-	1,2	0,43	21,41
DB Tekstiilien ja vaatteiden valmistus	681	8,2	1,5	6,5	81,2	2,6	-	-	0,23	21,25
17 Tekstiilien valmistus	356	7,0	0,8	6,2	81,7	4,2	-	-	0,20	21,30
18 Vaatteiden valmistus; turkisten muokkaus	325	9,2	2,5	5,8	81,8	0,6	-	-	0,27	21,18
DC Nahan ja nahkatuotteiden valmistus	111	4,5	1,8	5,4	87,4	0,9	-	-	0,16	21,32
DD Puutavaran ja puutuotteiden valmistus	1 121	3,9	0,9	5,0	69,4	20,4	0,1	0,3	0,28	21,47
DE Massan, paperin ja paperituotteiden valmistus	1 268	13,3	1,8	4,5	79,1	1,2	0,1	-	0,28	21,20
21 Massan, paperin ja paperituotteiden valmistus	83	6,0	-	1,2	89,2	3,6	-	-	0,15	21,25
22 Kustantaminen ja painaminen	1 185	13,8	1,9	4,8	78,3	1,0	0,1	-	0,29	21,19
DF Koksin, öljytuott. ja ydinpoltoaineen valmistus	6	-	16,7	16,7	66,7	-	-	-	0,10	21,46
DG Kemikaalien ja kemiallisten tuotteiden ja tekokuitujen valmistus	144	6,3	2,1	2,8	82,6	6,3	-	-	0,16	21,35
DH Kumi- ja muovituotteiden valmistus	287	1,7	1,4	3,8	90,6	2,4	-	-	0,14	21,34
DI Ei-metallisten mineraalituotteiden valmistus	388	8,8	1,5	6,7	72,2	10,8	-	-	0,29	21,33
DJ Perusmetallien ja metallituotteiden valmistus	2 020	5,2	1,3	4,8	82,7	6,0	0,0	-	0,20	21,35
27 Perusmetallien valmistus	84	1,2	4,8	4,8	65,5	23,8	-	-	0,73	21,00
28 Metallituotteiden valmistus	1 936	5,2	1,3	4,8	82,7	5,9	0,1	-	0,19	21,37
DK Koneiden ja laitteiden valmistus	1 299	4,8	1,8	3,9	85,6	3,8	-	0,1	0,17	21,36
DL Sähkötekniikan ja optisten laitteiden valmistus	762	6,2	1,2	5,9	85,2	1,3	-	0,3	0,22	21,29
31 Muu sähkökoneiden ja laitteiden valmistus	173	5,2	-	6,9	86,7	1,2	-	-	0,16	21,32
32 Radio-, televisio- ja tietoliikennevälineiden valmistus	182	8,8	2,2	6,0	80,8	1,6	-	0,5	0,33	21,25
33 Lääkintäkojeiden, hienomekaanisten kojeiden ja optisten instrumenttien sekä kellojen valmistus	407	5,4	1,2	5,2	86,7	1,2	-	0,2	0,20	21,29
DM Kulkuneuvojen valmistus	365	5,2	1,6	4,4	81,6	7,1	-	-	0,20	21,32
34 Autojen ja perävaunujen valmistus	114	1,8	0,9	1,8	93,9	1,8	-	-	0,13	21,34
35 Muu kulkuneuvojen valmistus	251	6,8	2,0	5,2	76,5	9,6	-	-	0,23	21,31
DN Muu valmistus	923	3,6	1,3	5,7	85,2	4,1	-	0,1	0,18	21,33
36 Huonekalujen valmistus	876	3,5	1,1	5,7	85,8	3,7	-	0,1	0,18	21,32
37 Kierrätys	47	4,3	2,1	4,3	76,6	12,8	-	-	0,17	21,41

3.1 Työnantajien prosentuaalinen jakauma maksuprosentin poikkeaman mukaan sekä painotettu vakuutusmaksuprosentti ja maksuprosentin keskipoikkeama toimialoittain vuonna 2004

Palkkasumma 0 – 0,19 milj. euroa/vuosi

Toimiala	Työnantaja	Maksuprosentin poikkeama							Painot. keski-poikk.	Painot. kokon. maksu,%
		-2,5-	-1,5-	-0,5-	0,5-	1,5-	2,5-	2,5-		
E Sähkö-, kaasu- ja vesihuolto	407	22,1	2,9	5,4	53,1	16,5	-	-	0,42	21,18
40 Sähkö-, kaasu- ja lämpöhuolto	209	18,2	3,3	3,8	61,2	13,4	-	-	0,44	21,17
41 Veden puhdistus ja jakelu	198	25,8	3,0	6,6	44,9	19,7	-	-	0,38	21,19
F Rakentaminen	13 365	2,8	0,9	20,4	75,6	0,3	0,0	0,0	0,48	21,96
G Tukku- ja vähittäiskauppa	21 000	6,5	1,3	7,1	81,5	3,5	0,0	0,1	0,28	21,25
50 Moottoriajoneuvojen kauppa, korjaus ja huolto sekä polttoaineen vähittäismyynti	4 313	3,0	0,7	10,1	84,0	2,2	0,0	0,1	0,29	21,23
51 Agentuuritoiminta ja tukkukauppa	5 667	6,2	1,3	4,2	83,3	4,9	0,0	0,0	0,24	21,31
52 Vähittäiskauppa	11 020	8,0	1,7	7,5	79,6	3,3	-	0,1	0,30	21,23
H Majoitus- ja ravitsemistoiminta	7 034	8,2	1,7	6,1	81,6	2,1	0,0	0,2	0,31	21,23
I Kuljetus, varastointi ja tietoliikenne	12 704	12,1	2,0	7,0	70,6	8,3	0,0	0,0	0,32	21,34
60 Maaliikenne; putkijohtokuljetus	11 041	12,5	2,1	7,2	70,2	7,9	0,0	0,0	0,32	21,34
61 Vesiliikenne	151	12,6	2,0	3,3	39,1	43,0	-	-	0,70	21,50
62 Ilmaliikenne	44	2,3	15,9	9,1	50,0	22,7	-	-	0,70	21,01
63 Liikennettä palveleva toiminta ja matkatoimistot	1 172	8,4	1,1	5,0	77,5	7,9	-	0,1	0,26	21,36
64 Posti- ja teleliikenne	296	10,5	2,7	5,4	79,7	1,4	-	0,3	0,37	21,27
J Rahoitustoiminta	892	8,3	7,6	2,4	31,6	48,2	1,9	-	0,92	20,90
65 Rahoituksen välitys	326	3,7	24,5	2,5	2,5	59,2	7,7	-	1,45	20,23
66 Vakuutustoiminta	176	5,7	1,1	4,0	83,0	6,3	-	-	0,28	21,36
67 Rahoitusta palveleva toiminta	390	8,7	1,8	5,1	73,6	10,5	0,3	-	0,31	21,42
K Kiinteistö-, vuokraus- ja tutkimuspalvelut; liike-elämän palvelut	26 037	18,0	2,7	5,3	66,6	7,3	0,1	0,0	0,34	21,24
70 Kiinteistöalan palvelut	11 583	26,1	3,7	5,4	53,7	10,9	0,2	0,0	0,39	21,21
71 Kulkuneuvojen, koneiden ja laitteiden vuokraus	463	8,0	1,5	6,0	69,3	14,9	-	0,2	0,30	21,35
72 Tietojenkäsittelypalvelu	1 844	8,9	1,4	4,6	83,7	1,3	-	0,1	0,23	21,30
73 Tutkimus ja kehittäminen	250	13,2	1,6	5,6	76,8	2,8	-	-	0,25	21,27
74 Muu liike-elämää palveleva toiminta	11 897	11,8	2,0	4,9	76,5	4,7	0,0	0,0	0,34	21,23
L Julkinen hallinto ja maanpuolustus; pakollinen sosiaalivakuutus	641	32,1	3,0	5,8	22,2	36,7	0,3	-	0,92	21,35
M Koulutus	1 117	14,0	2,9	7,0	72,9	3,2	-	0,1	0,34	21,16
N Terveystieteiden ja sosiaalipalvelut	4 964	10,7	1,3	4,5	81,2	2,2	0,0	0,1	0,24	21,25
O Muut yhteiskunnalliset ja henkilökohtaiset palvelut	12 901	17,6	3,6	5,4	66,9	6,4	0,1	0,0	0,43	21,15
90 Ympäristöhuolto	384	8,6	0,8	4,9	65,6	20,1	-	-	0,23	21,44
91 Järjestötoiminta	6 453	18,1	2,7	5,4	67,9	5,9	0,0	0,0	0,37	21,20
92 Virkistys-, kulttuuri- ja urheilutoiminta	3 869	1,9	23,3	5,7	50,2	18,8	0,0	0,1	0,60	21,00
93 Muut palvelut	2 195	14,6	2,3	4,4	70,7	7,9	0,1	0,0	0,29	21,24
P Työnantajakotitaloudet	2 630	0,3	4,0	55,2	1,7	6,3	32,2	0,3	1,60	20,06
Q Kansainväliset järjestöt ja ulkomaiset edustustot	70	14,3	1,4	2,9	67,1	14,3	-	-	0,17	21,29
X Toimiala tuntematon	44 656	37,3	1,6	1,0	1,1	58,8	0,1	0,1	1,40	21,44
Kaikki	165 300	19,1	1,7	5,0	46,3	27,9	0,1	0,1	0,41	21,38

3.2 Työnantajien prosentuaalinen jakauma maksuprosentin poikkeaman mukaan sekä painotettu vakuutusmaksuprosentti ja maksuprosentin keskipoikkeama toimialoittain vuonna 2004

Palkkasumma 0,2 – 0,99 milj. euroa/vuosi

Toimiala	Työnantaja	Maksuprosentin poikkeama							Painot. keski-poikk.	Painot. kokon. maksu,%
		-2,5	-1,5	-0,5	0,5	1,5	2,5	2,5		
A Maa-, riista- ja metsätalous	271	0,4	-	10,3	89,3	-	-	-	0,40	21,90
01 Maatalous ja riistatalous	83	1,2	-	21,7	43,4	33,7	-	-	0,49	21,89
02 Metsätalous	188	-	-	4,8	95,2	-	-	-	0,37	21,91
B Kalatalous	9	-	11,1	-	88,9	-	-	-	0,34	21,16
C Mineraalien kaivu	59	-	-	3,4	64,4	32,2	-	-	0,40	21,58
CA Energiamineraalien kaivu	7	-	-	14,3	85,7	-	-	-	0,42	21,96
10 Kivi- ja ruskohiilen kaivu	7	-	-	14,3	85,7	-	-	-	0,42	21,96
11 Raakaöljyn ja luonnonkaasun tuotanto	-	-	-	-	-	-	-	-	-	-
CB Malmien ja mineraalien kaivu	52	-	-	3,8	69,2	26,9	-	-	0,37	21,55
13 Metallimalmien louhinta	1	-	-	-	-	-	-	-	-	-
14 Muu mineraalien kaivu	51	-	-	2,0	70,6	27,5	-	-	0,37	21,57
D Teollisuus	3 071	0,6	0,7	2,7	93,6	1,8	0,1	0,5	0,27	21,39
DA Elintarvikkeiden, juomien ja tupakan valmistus	241	2,9	1,2	88,4	1,7	-	-	5,8	1,87	22,17
DB Tekstiilien ja vaatteiden valmistus	120	-	-	4,2	95,8	-	-	-	0,16	21,25
17 Tekstiilien valmistus	59	-	-	1,7	98,3	-	-	-	0,11	21,32
18 Vaatteiden valmistus; turkisten muokkaus	61	-	-	8,2	91,8	-	-	-	0,20	21,18
DC Nahan ja nahkatuotteiden valmistus	25	-	-	-	88,0	12,0	-	-	0,33	21,51
DD Puutavaran ja puutuotteiden valmistus	263	0,8	1,9	0,8	90,9	5,3	-	0,4	0,20	21,35
DE Massan, paperin ja paperituotteiden valmistus	388	0,5	0,8	3,6	93,6	1,0	0,5	-	0,21	21,23
21 Massan, paperin ja paperituotteiden valmistus	40	-	-	2,5	95,0	2,5	-	-	0,14	21,29
22 Kustantaminen ja painaminen	348	0,6	0,9	3,7	93,4	0,9	0,6	-	0,22	21,22
DF Kocsin, öljytuott. ja ydinpolttoaineen valmistus	1	-	-	-	-	-	-	-	-	-
DG Kemikaalien ja kemiallisten tuotteiden ja tekokuitujen valmistus	58	-	-	-	98,3	1,7	-	-	0,13	21,37
DH Kumi- ja muovituotteiden valmistus	134	0,7	1,5	1,5	96,3	-	-	-	0,21	21,27
DI Ei-metallisten mineraalituotteiden valmistus	118	0,8	-	2,5	85,6	11,0	-	-	0,22	21,41
DJ Perusmetallien ja metallituotteiden valmistus	695	0,3	-	1,2	96,8	1,7	-	-	0,14	21,35
27 Perusmetallien valmistus	31	-	-	3,2	93,5	3,2	-	-	0,23	21,23
28 Metallituotteiden valmistus	664	0,3	-	0,9	97,1	1,7	-	-	0,13	21,35
DK Koneiden ja laitteiden valmistus	462	-	0,2	3,2	95,5	0,9	-	0,2	0,22	21,41
DL Sähkötekniisten ja optisten laitteiden valmistus	265	1,1	-	1,5	96,6	0,8	-	-	0,20	21,28
31 Muu sähkökoneiden ja laitteiden valmistus	108	1,9	-	0,9	93,5	3,7	-	-	0,25	21,25
32 Radio-, televisio- ja tietoliikennevälineiden valmistus	68	1,5	-	1,5	97,1	-	-	-	0,17	21,29
33 Lääkintäkojeiden, hienomekaanisten kojeiden ja optisten instrumenttien sekä kellojen valmistus	89	-	-	2,2	97,8	-	-	-	0,15	21,31
DM Kulkuneuvojen valmistus	108	0,9	1,9	0,9	91,7	4,6	-	-	0,26	21,28
34 Autojen ja perävaunujen valmistus	47	-	-	2,1	95,7	2,1	-	-	0,13	21,37
35 Muu kulkuneuvojen valmistus	61	1,6	3,3	1,6	85,2	8,2	-	-	0,37	21,22
DN Muu valmistus	193	-	1,6	1,0	97,4	-	-	-	0,15	21,30
36 Huonekalujen valmistus	186	-	1,6	0,5	97,8	-	-	-	0,14	21,30
37 Kierrätys	7	-	-	14,3	71,4	14,3	-	-	0,55	21,10

3.2 Työnantajien prosentuaalinen jakauma maksuprosentin poikkeaman mukaan sekä painotettu vakuutusmaksuprosentti ja maksuprosentin keskipoikkeama toimialoittain vuonna 2004

Palkkasumma 0,2 – 0,99 milj. euroa/vuosi

Toimiala	Työnantaja	Maksuprosentin poikkeama							Painot. keski-poikk.	Painot. kokon. maksu,%
		-2,5	-1,5-	-0,5-	0,5	1,5-	2,5	2,5-		
E Sähkö-, kaasu- ja vesihuolto	85	1,2	4,7	1,2	84,7	8,2	-	-	0,42	21,17
40 Sähkö-, kaasu- ja lämpöhuolto	68	1,5	4,4	-	88,2	5,9	-	-	0,41	21,16
41 Veden puhdistus ja jakelu	17	-	5,9	5,9	70,6	17,6	-	-	0,53	21,20
F Rakentaminen	2 118	0,3	0,2	22,0	77,4	0,0	0,0	-	0,43	21,90
G Tukku- ja vähittäiskauppa	3 279	0,2	0,9	14,1	82,8	1,9	0,0	0,1	0,28	21,23
50 Moottoriajoneuvojen kauppa, korjaus ja huolto sekä polttoaineen vähittäismyynti	448	-	1,1	11,2	85,7	2,0	-	-	0,22	21,26
51 Agentuuritoiminta ja tukkukauppa	1 394	0,4	0,3	1,6	95,6	2,0	-	0,1	0,16	21,33
52 Vähittäiskauppa	1 437	0,1	1,3	10,2	86,3	1,9	0,1	0,1	0,40	21,11
H Majoitus- ja ravitsemistoiminta	546	6,0	1,5	2,2	59,5	30,6	-	0,2	0,76	20,90
I Kuljetus, varastointi ja tietoliikenne	1 318	1,0	1,5	3,0	87,0	7,1	0,1	0,4	0,27	21,36
60 Maaliikenne; putkijohtokuljetus	857	0,7	0,1	1,1	90,7	7,2	0,1	0,1	0,20	21,40
61 Vesiliikenne	34	5,9	11,8	11,8	41,2	29,4	-	-	0,99	21,05
62 Ilmaliikenne	17	-	-	5,9	94,1	-	-	-	0,31	21,25
63 Liikennettä palveleva toiminta ja matkatoimistot	306	0,7	3,3	4,6	86,6	4,9	-	-	0,28	21,30
64 Posti- ja teleliikenne	104	1,9	3,8	8,7	76,0	5,8	-	3,8	0,55	21,33
J Rahoitustoiminta	399	0,3	38,3	1,0	1,3	56,1	2,8	0,3	1,43	20,23
65 Rahoituksen välitys	268	-	-	57,1	1,5	3,7	37,3	0,4	1,46	19,69
66 Vakuutustoiminta	53	1,9	-	1,9	94,3	1,9	-	-	0,17	21,49
67 Rahoitusta palveleva toiminta	78	1,3	2,6	1,3	91,0	3,8	-	-	0,37	21,23
K Kiinteistö-, vuokraus- ja tutkimuspalvelut; liike-elämän palvelut	2 837	2,7	2,3	2,5	88,0	4,4	0,1	0,0	0,40	21,19
70 Kiinteistöalan palvelut	519	5,0	0,8	0,6	89,2	4,2	0,2	-	0,33	21,21
71 Kulkuneuvojen, koneiden ja laitteiden vuokraus	57	-	1,8	10,5	64,9	21,1	-	1,8	0,50	21,63
72 Tietojenkäsittelypalvelu	475	0,4	0,6	1,7	96,8	0,4	-	-	0,14	21,36
73 Tutkimus ja kehittäminen	72	-	-	1,4	98,6	-	-	-	0,12	21,35
74 Muu liike-elämää palveleva toiminta	1 714	2,5	3,6	3,1	85,4	5,3	0,2	-	0,52	21,10
L Julkinen hallinto ja maanpuolustus; pakollinen sosiaalivakuutus	171	2,3	1,2	14,6	81,3	-	0,6	-	0,48	21,99
M Koulutus	220	0,5	0,9	5,9	90,0	2,7	-	-	0,30	21,09
N Terveystieteiden ja sosiaalipalvelut	802	0,6	0,7	1,7	96,6	0,2	-	-	0,17	21,27
O Muut yhteiskunnalliset ja henkilökohtaiset palvelut	924	1,0	2,7	8,3	79,9	7,8	0,2	0,1	0,37	21,16
90 Ympäristöhuolto	61	-	3,3	3,3	90,2	3,3	-	-	0,22	21,29
91 Järjestötoiminta	448	0,2	0,7	4,7	87,1	7,1	0,2	-	0,24	21,33
92 Virkistys-, kulttuuri- ja urheilutoiminta	360	0,3	6,4	12,8	62,5	17,8	-	0,3	0,57	20,92
93 Muut palvelut	55	-	1,8	1,8	94,5	1,8	-	-	0,23	21,24
P Työnantajakotitaloudet	2	-	-	-	..	-	-	-
Q Kansainväliset järjestöt ja ulkomaiset edustustot	8	-	-	-	100,0	-	-	-	0,05	21,37
X Toimiala tuntematon	4	-	-	-	100,0	-	-	-	0,00	22,40
Kaikki	16 123	2,1	1,2	5,4	78,9	12,3	0,1	0,2	0,37	21,33

3.3 Työnantajien prosentuaalinen jakauma maksuprosentin poikkeaman mukaan sekä painotettu vakuutusmaksuprosentti ja maksuprosentin keski- ja poikkeama toimialoittain vuonna 2004

Palkkasumma 1 – 4,99 milj. euroa/vuosi

Toimiala	Työnantaja	Maksuprosentin poikkeama							Painot. keski-poikk.	Painot. kokon. maksu,%
		-2,5	-1,5	-0,5	0,5	1,5	2,5	2,5-		
A Maa-, riista- ja metsätalous	45	-	-	4,4	68,9	26,7	-	-	0,41	21,53
01 Maatalous ja riistatalous	13	-	-	23,1	38,5	38,5	-	-	0,48	21,61
02 Metsätalous	32	-	-	3,1	75,0	21,9	-	-	0,39	21,51
B Kalatalous	1	-	-	-	..	-	-	-
C Mineraalien kaivu	10	-	-	10,0	70,0	20,0	-	-	0,38	21,70
CA Energiamineraalien kaivu	-	-	-	-	-	-	-	-	-	-
10 Kivi- ja ruskohiilen kaivu	-	-	-	-	-	-	-	-	-	-
11 Raakaöljyn ja luonnonkaasun tuotanto	-	-	-	-	-	-	-	-	-	-
CB Malmien ja mineraalien kaivu	10	-	-	10,0	70,0	20,0	-	-	0,38	21,70
13 Metallimalmien louhinta	4	-	-	25,0	75,0	-	-	-	0,43	21,98
14 Muu mineraalien kaivu	6	-	-	-	83,3	16,7	-	-	0,27	21,54
D Teollisuus	1 102	0,7	2,0	16,4	68,4	10,7	0,5	1,2	0,54	21,43
DA Elintarvikkeiden, juomien ja tupakan valmistus	90	1,1	10,0	25,6	52,2	4,4	-	6,7	1,06	21,66
DB Tekstiilien ja vaatteiden valmistus	27	-	-	25,9	59,3	11,1	3,7	-	0,50	22,00
17 Tekstiilien valmistus	17	-	-	29,4	52,9	11,8	5,9	-	0,55	21,93
18 Vaatteiden valmistus; turkisten muokkaus	10	-	-	10,0	80,0	10,0	-	-	0,46	22,11
DC Nahan ja nahkatuotteiden valmistus	11	-	-	9,1	72,7	18,2	-	-	0,36	21,75
DD Puutavaran ja puutuotteiden valmistus	78	-	1,3	20,5	73,1	2,6	-	2,6	0,58	21,37
DE Massan, paperin ja paperituotteiden valmistus	145	0,7	0,7	12,4	75,9	9,7	-	0,7	0,45	21,50
21 Massan, paperin ja paperituotteiden valmistus	31	-	3,2	29,0	51,6	12,9	-	3,2	0,69	21,51
22 Kustantaminen ja painaminen	114	0,9	-	7,9	82,5	8,8	-	-	0,38	21,50
DF Kocsin, öljytuott. ja ydinpolttoaineen valmistus	4	-	-	-	75,0	-	25,0	-	0,60	19,61
DG Kemikaalien ja kemiallisten tuotteiden ja tekokuittujen valmistus	49	-	-	10,2	83,7	6,1	-	-	0,32	21,36
DH Kumi- ja muovituotteiden valmistus	65	-	6,2	16,9	66,2	7,7	1,5	1,5	0,67	21,32
DI Ei-metallisten mineraalituotteiden valmistus	59	-	1,7	6,8	78,0	13,6	-	-	0,33	21,33
DJ Perusmetallien ja metallituotteiden valmistus	175	1,1	2,9	13,7	65,7	16,0	0,6	-	0,46	21,39
27 Perusmetallien valmistus	19	-	-	15,8	68,4	15,8	-	-	0,45	21,35
28 Metallituotteiden valmistus	156	1,3	3,2	13,5	65,4	16,0	0,6	-	0,47	21,39
DK Koneiden ja laitteiden valmistus	197	0,5	2,0	15,7	69,5	10,2	0,5	1,5	0,53	21,52
DL Sähkötekniikan ja optisten laitteiden valmistus	108	-	0,9	14,8	70,4	13,9	-	-	0,44	21,10
31 Muu sähkökoneiden ja laitteiden valmistus	39	-	-	15,4	69,2	15,4	-	-	0,42	21,17
32 Radio-, televisio- ja tietoliikennevälineiden valmistus	39	-	2,6	12,8	71,8	12,8	-	-	0,48	20,96
33 Lääkintäkojeiden, hienomekaanisten kojeiden ja optisten instrumenttien sekä kellojen valmistus	30	-	-	6,7	86,7	6,7	-	-	0,33	21,21
DM Kulkuneuvojen valmistus	43	-	2,3	11,6	67,4	16,3	2,3	-	0,51	21,34
34 Autojen ja perävaunujen valmistus	26	-	-	11,5	65,4	23,1	-	-	0,47	21,17
35 Muu kulkuneuvojen valmistus	17	-	-	29,4	58,8	5,9	5,9	-	0,53	21,56
DN Muu valmistus	51	2,0	-	15,7	68,6	13,7	-	-	0,44	21,60
36 Huonekalujen valmistus	50	2,0	-	16,0	68,0	14,0	-	-	0,45	21,61
37 Kierrätys	1	-	-	-	..	-	-	-

3.3 Työnantajien prosentuaalinen jakauma maksuprosentin poikkeaman mukaan sekä painotettu vakuutusmaksuprosentti ja maksuprosentin keskipoikkeama toimialoittain vuonna 2004

Palkkasumma 1 – 4,99 milj. euroa/vuosi

Toimiala	Työnantajia	Maksuprosentin poikkeama							Painot. keski-poikk.	Painot. kokon. maksu,%
		-2,5	-2,5- -1,5	-1,5- -0,5	-0,5- 0,5	0,5- 1,5	1,5- 2,5	2,5-		
E Sähkö-, kaasu- ja vesihuolto	40	2,5	2,5	12,5	62,5	20,0	-	-	0,51	21,71
40 Sähkö-, kaasu- ja lämpöhuolto	39	2,6	2,6	12,8	61,5	20,5	-	-	0,51	21,70
41 Veden puhdistus ja jakelu	1	-	-	-	..	-	-	-
F Rakentaminen	284	0,7	0,7	13,0	73,6	12,0	-	-	0,46	21,76
G Tukku- ja vähittäiskauppa	605	1,7	5,0	10,7	66,4	15,7	0,2	0,3	0,62	20,98
50 Moottoriajoneuvojen kauppa, korjaus ja huolto sekä polttoaineen vähittäismyynti	107	-	2,8	10,3	75,7	11,2	-	-	0,43	21,02
51 Agentuuritoiminta ja tukkukauppa	343	0,6	2,0	6,4	83,4	7,0	-	0,6	0,42	21,24
52 Vähittäiskauppa	155	0,6	7,7	19,4	31,6	38,7	1,9	-	0,89	20,33
H Majoitus- ja ravitsemistoiminta	82	4,9	7,3	14,6	37,8	31,7	2,4	1,2	0,82	20,68
I Kuljetus, varastointi ja tietoliikenne	257	1,6	7,8	8,6	61,1	18,3	1,6	1,2	0,64	21,24
60 Maaliikenne; putkijohtokuljetus	92	-	4,3	7,6	69,6	15,2	1,1	2,2	0,52	21,27
61 Vesiliikenne	11	-	-	45,5	9,1	36,4	9,1	-	1,00	20,08
62 Ilmaliikenne	5	20,0	-	-	40,0	40,0	-	-	1,04	20,63
63 Liikennettä palveleva toiminta ja matkatoimistot	92	1,1	5,4	8,7	68,5	15,2	1,1	-	0,48	21,32
64 Posti- ja teleliikenne	57	1,8	14,0	12,3	49,1	17,5	3,5	1,8	0,81	21,37
J Rahoitustoiminta	126	-	30,2	3,2	8,7	50,8	4,8	2,4	1,30	20,35
65 Rahoituksen välitys	78	-	47,4	-	2,6	34,6	10,3	5,1	1,57	19,95
66 Vakuutustoiminta	16	6,3	6,3	12,5	43,8	31,3	-	-	0,76	20,92
67 Rahoitusta palveleva toiminta	32	-	3,1	18,8	65,6	12,5	-	-	0,48	21,02
K Kiinteistö-, vuokraus- ja tutkimuspalvelut; liike-elämän palvelut	666	2,9	5,7	11,6	58,1	20,4	0,9	0,5	0,72	20,98
70 Kiinteistöalan palvelut	84	7,1	1,2	4,8	67,9	17,9	1,2	-	0,61	21,16
71 Kulkuneuvojen, koneiden ja laitteiden vuokraus	23	8,7	-	4,3	52,2	34,8	-	-	0,98	21,04
72 Tietojenkäsittelypalvelu	138	-	0,7	18,1	72,5	8,7	-	-	0,50	21,06
73 Tutkimus ja kehittäminen	25	-	-	16,0	72,0	12,0	-	-	0,50	21,15
74 Muu liike-elämää palveleva toiminta	396	2,8	9,1	10,6	49,7	26,0	1,0	0,8	0,81	20,91
L Julkinen hallinto ja maanpuolustus; pakollinen sosiaalivakuutus	28	-	14,3	10,7	21,4	42,9	10,7	-	1,03	20,76
M Koulutus	54	-	1,9	13,0	74,1	11,1	-	-	0,35	21,43
N Terveystieteiden ja sosiaalipalvelut	154	-	1,3	11,0	77,9	9,7	-	-	0,38	21,33
O Muut yhteiskunnalliset ja henkilökohtaiset palvelut	161	0,6	4,3	14,9	61,5	17,4	-	1,2	0,60	21,21
90 Ympäristöhuolto	7	-	-	14,3	85,7	-	-	-	0,47	21,09
91 Järjestötoiminta	95	-	2,1	13,7	72,6	9,5	1,1	1,1	0,50	21,55
92 Virkistys-, kulttuuri- ja urheilutoiminta	53	-	3,8	15,1	50,9	30,2	-	-	0,62	20,63
93 Muut palvelut	6	-	16,7	16,7	50,0	16,7	-	-	0,62	21,24
P Työnantajakotitaloudet	-	-	-	-	-	-	-	-	-	-
Q Kansainväliset järjestöt ja ulkomaiset edustustot	2	-	-	-	..	-	-	-
X Toimiala tuntematon	-	-	-	-	-	-	-	-	-	-
Kaikki	3 617	2,7	3,8	11,1	63,5	17,6	0,7	0,7	0,62	21,22

3.4 Työnantajien prosentuaalinen jakauma maksuprosentin poikkeaman mukaan sekä painotettu vakuutusmaksuprosentti ja maksuprosentin keskipoikkeama toimialoittain vuonna 2004

Palkkasumma 5 – 9,99 milj. euroa/vuosi

Toimiala	Työnantaja	Maksuprosentin poikkeama							Painot. keski-poikk.	Painot. kokon. maksu,%
		-2,5	-1,5	-0,5	0,5	1,5	2,5	2,5-		
A Maa-, riista- ja metsätalous	1	-	-	-	..	-	-	-
B Kalatalous	-	-	-	-	-	-	-	-	-	-
C Mineraalien kaivu	3	-	-	33,3	33,3	33,3	-	-	0,81	22,37
CA Energiamineraalien kaivu	-	-	-	-	-	-	-	-	-	-
CB Malmien ja mineraalien kaivu	3	-	-	33,3	33,3	33,3	-	-	0,81	22,37
D Teollisuus	183	1,6	3,3	12,0	51,4	25,1	4,4	2,2	0,86	21,05
DA Elintarvikkeiden, juomien ja tupakan valmistus	21	4,8	-	9,5	23,8	38,1	19,0	4,8	2,08	20,13
DB Tekstiilien ja vaatteiden valmistus	5	-	-	20,0	60,0	-	20,0	-	0,62	21,50
DC Nahan ja nahkatuotteiden valmistus	1	-	-	-	..	-	-	-
DD Puutavaran ja puutuotteiden valmistus	9	-	-	-	100,0	-	-	-	0,21	21,20
DE Massan, paperin ja paperituotteiden valmistus	26	7,7	3,8	7,7	15,4	57,7	3,8	3,8	1,43	20,91
DF Koksen, öljytuott. ja ydinpoltoaineen valmistus	-	-	-	-	-	-	-	-	-	-
DG Kemikaalien ja kemiallisten tuotteiden ja tekokuittujen valmistus	15	-	6,7	6,7	73,3	6,7	-	6,7	0,59	21,36
DH Kumi- ja muovituotteiden valmistus	9	-	11,1	-	66,7	22,2	-	-	0,59	21,17
DI Ei-metallisten mineraalituotteiden valmistus	6	-	-	16,7	66,7	16,7	-	-	0,36	21,49
DJ Perusmetallien ja metallituotteiden valmistus	22	-	4,5	18,2	50,0	22,7	4,5	-	0,77	21,14
DK Koneiden ja laitteiden valmistus	33	3,0	3,0	9,1	57,6	18,2	9,1	-	0,68	21,16
DL Sähkötekniikan ja optisten laitteiden valmistus	24	-	-	12,5	66,7	20,8	-	-	0,47	21,31
DM Kulkuneuvojen valmistus	9	-	-	33,3	33,3	33,3	-	-	0,61	21,39
DN Muu valmistus	3	-	-	33,3	33,3	33,3	-	-	0,54	20,63
E Sähkö-, kaasu- ja vesihuolto	3	33,3	-	-	-	-	-	66,7	5,16	16,89
F Rakentaminen	27	-	-	18,5	70,4	7,4	3,7	-	0,55	21,87
G Tukku- ja vähittäiskauppa	66	1,5	1,5	31,8	28,8	28,8	7,6	-	0,82	20,62
H Majoitus- ja ravitsemistoiminta	6	-	-	50,0	33,3	-	-	16,7	1,09	21,03
I Kuljetus, varastointi ja tietoliikenne	47	2,1	6,4	21,3	48,9	10,6	4,3	6,4	0,88	21,33
J Rahoitustoiminta	22	4,5	27,3	4,5	9,1	31,8	18,2	4,5	1,51	20,31
K Kiinteistö-, vuokraus- ja tutkimuspalvelut; liike-elämän palvelut	84	-	7,1	21,4	47,6	22,6	-	1,2	0,69	20,77
L Julkinen hallinto ja maanpuolustus; pakollinen sosiaalivakuutus	4	-	-	25,0	50,0	25,0	-	-	0,57	21,25
M Koulutus	10	-	-	10,0	70,0	20,0	-	-	0,35	21,28
N Terveystieteiden ja sosiaalipalvelut	18	-	5,6	16,7	50,0	27,8	-	-	0,71	21,31
O Muut yhteiskunnalliset ja henkilökohtaiset palvelut	20	5,0	-	30,0	30,0	35,0	-	-	0,79	21,57
P Työnantajajotit	-	-	-	-	-	-	-	-	-	-
Q Kansainväliset järjestöt ja ulkomaiset edustustot	-	-	-	-	-	-	-	-	-	-
X Toimiala tuntematon	-	-	-	-	-	-	-	-	-	-
Kaikki	494	2,6	4,3	17,8	42,5	25,7	5,1	2,0	0,88	20,99

3.5 Työnantajien prosentuaalinen jakauma maksuprosentin poikkeaman mukaan sekä painotettu vakuutusmaksuprosentti ja maksuprosentin keskipoikkeama toimialoittain vuonna 2004

Palkkasumma yli 9,99 milj. euroa/vuosi

Toimiala	Työnantajia	Maksuprosentin poikkeama							Painot. keski-poikk.	Painot. kokon. maksu,%
		-2,5	-1,5	-0,5	0,5	1,5	2,5	2,5		
A Maa-, riista- ja metsätalous	1	-	-	-	..	-	-	-
B Kalatalous	-	-	-	-	-	-	-	-	-	-
C Mineraalien kaivu	2	-	-	-	..	-	-	-
CA Energiamineraalien kaivu	1	-	-	-	..	-	-	-
CB Malmien ja mineraalien kaivu	1	-	-	-	..	-	-	-
D Teollisuus	187	6,4	9,6	31,0	26,7	15,5	3,7	7,0	1,39	21,41
DA Elintarvikkeiden, juomien ja tupakan valmistus	18	5,6	16,7	22,2	27,8	11,1	11,1	5,6	1,80	21,09
DB Tekstiilien ja vaatteiden valmistus	3	-	33,3	-	-	-	33,3	33,3	1,85	22,08
DC Nahan ja nahkatuotteiden valmistus	-	-	-	-	-	-	-	-	-	-
DD Puutavaran ja puutuotteiden valmistus	9	-	-	11,1	44,4	33,3	11,1	-	0,34	20,81
DE Massan, paperin ja paperituotteiden valmistus	36	11,1	11,1	22,2	33,3	5,6	2,8	13,9	1,11	21,98
DF Koksen, öljytuott. ja ydinpoltoaineen valmistus	3	66,7	-	-	-	-	33,3	-	2,46	22,96
DG Kemikaalien ja kemiallisten tuotteiden ja tekokuitujen valmistus	16	12,5	31,3	31,3	12,5	-	6,3	6,3	2,11	22,44
DH Kumi- ja muovituotteiden valmistus	8	-	-	-	100,0	-	-	-	0,20	20,37
DI Ei-metallisten mineraalituotteiden valmistus	14	7,1	-	14,3	50,0	21,4	-	7,1	0,89	21,25
DJ Perusmetallien ja metallituotteiden valmistus	14	7,1	14,3	28,6	7,1	7,1	28,6	7,1	1,93	20,88
DK Koneiden ja laitteiden valmistus	29	3,4	3,4	13,8	55,2	20,7	3,4	-	0,54	20,68
DL Sähkötekniisten ja optisten laitteiden valmistus	24	-	4,2	33,3	33,3	12,5	12,5	4,2	0,96	20,47
DM Kulkuneuvojen valmistus	9	-	-	11,1	44,4	33,3	11,1	-	0,71	21,43
DN Muu valmistus	4	-	-	25,0	50,0	25,0	-	-	0,56	21,30
E Sähkö-, kaasu- ja vesihuolto	12	-	8,3	25,0	33,3	25,0	8,3	-	0,98	21,84
F Rakentaminen	16	-	-	18,8	68,8	6,3	6,3	-	0,62	21,98
G Tukku- ja vähittäiskauppa	82	2,4	3,7	26,8	36,6	23,2	6,1	1,2	1,06	20,36
H Majointi- ja ravitsemistoiminta	9	11,1	-	22,2	33,3	11,1	22,2	-	0,91	21,21
I Kuljetus, varastointi ja tietoliikenne	46	17,4	19,6	23,9	21,7	8,7	-	8,7	1,83	22,74
J Rahoitustoiminta	19	5,3	21,1	15,8	10,5	47,4	-	-	1,08	20,42
K Kiinteistö-, vuokraus- ja tutkimuspalvelut; liike-elämän palvelut	71	-	7,0	15,5	25,4	29,6	19,7	2,8	1,41	19,90
L Julkinen hallinto ja maanpuolustus; pakollinen sosiaalivakuutus	5	-	-	40,0	-	60,0	-	-	0,75	20,39
M Koulutus	2	-	-	-	..	-	-	-
N Terveystieteiden ja sosiaalipalvelut	14	-	-	21,4	71,4	-	7,1	-	0,48	20,15
O Muut yhteiskunnalliset ja henkilökohtaiset palvelut	7	-	14,3	14,3	57,1	14,3	-	-	0,42	20,46
P Työnantajakotitaloudet	-	-	-	-	-	-	-	-	-	-
Q Kansainväliset järjestöt ja ulkomaiset edustustot	-	-	-	-	-	-	-	-	-	-
X Toimiala tuntematon	-	-	-	-	-	-	-	-	-	-
Kaikki	473	5,3	11,6	24,5	29,2	17,8	5,9	5,7	1,47	21,05

4 TEL- vakuutusmaksuja maksavien työnantajien lukumäärä toimialan ja TEL:n alaisen henkilökunnan lukumäärän mukaan 31.12.2004

Toimiala	Henkilökunnan lukumäärä						Yhteensä
	1-9	10-49	50-300	301-799	800-999	1000-	
A Maa-, riista- ja metsätalous	1 117	89	23	2	-	-	1 231
01 Maatalous ja riistatalous	768	37	6	1	-	-	812
02 Metsätalous	349	52	17	1	-	-	419
B Kalatalous	140	9	1	-	-	-	150
C Mineraalien kaivu	175	36	8	1	-	1	221
CA Energiamineraalien kaivu	41	2	-	1	-	-	44
10 Kivi- ja ruskohiilen kaivu	41	2	-	1	-	-	44
11 Raakaöljyn ja luonnonkaasun tuotanto	-	-	-	-	-	-	-
CB Malmien ja mineraalien kaivu	134	34	8	-	-	1	177
13 Metallimalmien louhinta	7	2	4	-	-	1	14
14 Muu mineraalien kaivu	127	32	4	-	-	-	163
D Teollisuus	8 595	2 942	887	139	13	27	12 603
DA Elintarvikkeiden, juomien ja tupakan valmistus	730	262	78	15	-	6	1 091
DB Tekstiilien ja vaatteiden valmistus	526	127	26	3	-	1	683
17 Tekstiilien valmistus	278	62	16	1	-	1	358
18 Vaatteiden valmistus; turkisten muokkaus	248	65	10	2	-	-	325
DC Nahan ja nahkatuotteiden valmistus	92	30	8	1	-	-	131
DD Puutavaran ja puutuotteiden valmistus	780	259	70	5	2	2	1 118
DE Massan, paperin ja paperituotteiden valmistus	1 082	348	117	19	3	5	1 574
21 Massan, paperin ja paperituotteiden valmistus	83	41	29	10	2	5	170
22 Kustantaminen ja painaminen	999	307	88	9	1	-	1 404
DF Koksin, öljytuott. ja ydinpolttoaineen valmistus	5	1	3	1	-	2	12
DG Kemikaalien ja kemiallisten tuotteiden ja tekokuittujen valmistus	136	64	41	11	1	1	254
DH Kumi- ja muovituotteiden valmistus	263	139	50	6	-	2	460
DI Ei-metallisten mineraalituotteiden valmistus	313	112	45	10	1	1	482
DJ Perusmetallien ja metallituotteiden valmistus	1 743	623	142	12	-	2	2 522
27 Perusmetallien valmistus	73	31	15	7	-	2	128
28 Metallituotteiden valmistus	1 670	592	127	5	-	-	2 394
DK Koneiden ja laitteiden valmistus	1 167	434	146	25	1	4	1 777
DL Sähkötekniisten ja optisten laitteiden valmistus	695	240	91	22	3	-	1 051
31 Muu sähkökoneiden ja laitteiden valmistus	168	99	38	7	-	-	312
32 Radio-, televisio- ja tietoliikennevälineiden valmistus	147	67	31	9	3	-	257
33 Lääkintäkojeiden, hienomekaanisten kojeiden ja optisten instrumenttien sekä kellojen valmistus	380	74	22	6	-	-	482
DM Kulkuneuvojen valmistus	302	105	36	6	2	1	452
34 Autojen ja perävaunujen valmistus	102	44	22	2	1	-	171
35 Muu kulkuneuvojen valmistus	200	61	14	4	1	1	281
DN Muu valmistus	761	198	34	3	-	-	996
36 Huonekalujen valmistus	722	189	34	2	-	-	947
37 Kierrätys	39	9	-	1	-	-	49

4 TEL- vakuutusmaksuja maksavien työnantajien lukumäärä toimialan ja TEL:n alaisen henkilökunnan lukumäärän mukaan 31.12.2004

Toimiala	Henkilökunnan lukumäärä						Yhteensä
	1-9	10-49	50-300	301-799	800-999	1000-	
E Sähkö-, kaasu- ja vesihuolto	273	61	23	7	1	1	366
40 Sähkö-, kaasu- ja lämpöhuolto	163	54	23	7	1	1	249
41 Veden puhdistus ja jakelu	110	7	-	-	-	-	117
F Rakentaminen	5 956	771	91	5	1	5	6 829
G Tukku- ja vähittäiskauppa	17 585	3 015	369	56	11	21	21 057
50 Moottoriajoneuvojen kauppa, korjaus ja huolto sekä polttoaineen vähittäismyynti	3 770	454	68	12	-	1	4 305
51 Agentuuritoiminta ja tukkukauppa	5 142	1 072	166	20	3	4	6 407
52 Vähittäiskauppa	8 673	1 489	135	24	8	16	10 345
H Majoitus- ja ravitsemistoiminta	5 237	698	96	6	1	5	6 043
I Kuljetus, varastointi ja tietoliikenne	9 444	1 113	185	35	2	8	10 787
60 Maaliikenne; putkijohtokuljetus	8 119	733	74	9	-	2	8 937
61 Vesiliikenne	80	23	4	1	-	-	108
62 Ilmailiikenne	33	10	5	5	1	1	55
63 Liikennettä palveleva toiminta ja matkatoimistot	970	252	58	8	-	-	1 288
64 Posti- ja teleliikenne	242	95	44	12	1	5	399
J Rahoitustoiminta	828	323	72	12	2	3	1 240
65 Rahoituksen välitys	350	213	40	9	-	1	613
66 Vakuutustoiminta	169	48	12	1	2	2	234
67 Rahoitusta palveleva toiminta	309	62	20	2	-	-	393
K Kiinteistö-, vuokraus- ja tutkimuspalvelut; liike-elämän palvelut	18 125	2 290	413	41	4	14	20 887
70 Kiinteistöalan palvelut	6 482	460	45	1	-	-	6 988
71 Kulkuneuvojen, koneiden ja laitteiden vuokraus	332	54	13	3	-	1	403
72 Tietojenkäsittelypalvelu	1 620	352	85	8	-	1	2 066
73 Tutkimus ja kehittäminen	206	69	13	3	1	-	292
74 Muu liike-elämää palveleva toiminta	9 485	1 355	257	26	3	12	11 138
L Julkinen hallinto ja maanpuolustus; pakollinen sosiaalivakuutus	107	50	7	5	-	-	169
M Koulutus	836	223	54	2	-	-	1 115
N Terveystieteiden- ja sosiaalipalvelut	3 893	875	142	12	2	3	4 927
O Muut yhteiskunnalliset ja henkilökohtaiset palvelut	8 571	870	105	5	-	2	9 553
90 Ympäristöhuolto	266	52	6	-	-	-	324
91 Järjestötoiminta	4 335	407	58	1	-	-	4 801
92 Virkistys-, kulttuuri- ja urheilutoiminta	2 588	337	36	4	-	2	2 967
93 Muut palvelut	1 382	74	5	-	-	-	1 461
P Työnantajakotitaloudet	154	2	-	-	-	-	156
Q Kansainväliset järjestöt ja ulkomaiset edustustot	51	7	1	-	-	-	59
X Toimiala tuntematon	-	-	-	-	-	-	-
Yhteensä	81 087	13 374	2 477	328	37	90	97 393
Työntekijöiden lukumäärä	216 760	261 957	263 762	157 291	33 590	263 249	1 196 609

5 TEL-vakuutusmaksuja maksavien työnantajien prosentuaalinen jakauma maksuprosentin poikkeaman mukaan sekä painotettu vakuutusmaksuprosentti ja maksuprosentin keskipoikkeama toimialoittain vuonna 2004

Toimiala	Työnantaja	Maksuprosentin poikkeama							Painot. keski-poikk.	Painot. kokon. maksu,%
		-2,5	-1,5	-0,5	0,5	1,5	2,5	2,5-		
A Maa-, riista- ja metsätalous	1 313	1,4	0,9	0,6	50,1	46,9	0,1	-	0,64	20,85
01 Maatalous ja riistatalous	867	1,7	0,9	1,4	94,3	1,6	-	-	0,35	21,13
02 Metsätalous	446	0,9	0,9	0,7	50,9	46,4	0,2	-	0,78	20,72
B Kalatalous	175	7,4	1,7	1,7	71,4	17,7	-	-	0,55	21,01
C Mineraalien kaivu	239	2,9	3,8	55,6	36,8	0,8	-	-	0,51	21,93
CA Energiamineraalien kaivu	47	2,1	-	10,6	87,2	-	-	-	0,10	21,73
10 Kivi- ja ruskohiilen kaivu	46	2,2	-	8,7	89,1	-	-	-	0,10	21,73
11 Raakaöljyn ja luonnonkaasun tuotanto	-	-	-	-	-	-	-	-	-	-
CB Malmien ja mineraalien kaivu	192	3,1	4,7	62,0	29,2	1,0	-	-	0,55	21,95
13 Metallimalmien louhinta	15	-	13,3	60,0	20,0	6,7	-	-	0,27	22,27
14 Muu mineraalien kaivu	177	2,3	2,3	5,1	89,3	1,1	-	-	0,27	21,42
D Teollisuus	13 760	1,7	1,2	5,3	89,5	1,7	0,2	0,4	0,96	21,37
DA Elintarvikkeiden, juomien ja tupakan valmistus	1 185	2,3	1,6	3,5	88,1	1,7	0,2	2,6	1,55	21,19
DB Tekstiilien ja vaatteiden valmistus	777	2,2	2,3	22,1	71,9	0,8	0,5	0,1	0,89	21,70
17 Tekstiilien valmistus	399	1,0	0,5	4,5	91,0	2,3	0,8	-	0,54	21,28
18 Vaatteiden valmistus; turkisten muokkaus	378	5,3	8,5	83,9	1,6	0,5	0,3	-	1,28	22,39
DC Nahan ja nahkatuotteiden valmistus	145	1,4	1,4	6,9	85,5	4,8	-	-	0,43	21,47
DD Puutavaran ja puutuotteiden valmistus	1 225	1,6	0,7	2,6	87,3	7,2	-	0,6	0,48	21,08
DE Massan, paperin ja paperituot. valmistus	1 697	1,9	1,9	30,6	63,9	1,2	0,2	0,4	1,02	21,78
21 Massan, paperin ja paperituot. valmistus	179	3,4	5,6	76,5	10,1	0,6	1,7	2,2	0,91	22,28
22 Kustantaminen ja painaminen	1 518	1,1	0,7	2,1	48,6	46,7	0,7	0,1	1,01	20,87
DF Koksin, öljytuott. ja ydinpolttoaineen valmistus	13	38,5	15,4	38,5	-	-	7,7	-	2,53	22,86
DG Kemikaalien ja kemiallisten tuotteiden ja tekokuitujen valmistus	267	1,9	3,4	70,0	23,6	-	0,4	0,7	1,49	22,01
DH Kumi- ja muovituotteiden valmistus	495	0,4	1,0	3,0	46,1	48,7	0,6	0,2	0,58	20,85
DI Ei-metallisten mineraalituotteiden valmistus	529	3,0	1,3	4,9	88,3	2,3	-	0,2	0,62	21,29
DJ Perusmetallien ja metallituotteiden valmistus	2 743	1,2	0,9	3,2	92,4	1,9	0,3	0,0	0,88	21,19
27 Perusmetallien valmistus	142	0,7	2,8	6,3	62,7	24,6	2,1	0,7	1,65	20,97
28 Metallituotteiden valmistus	2 601	1,3	0,9	3,3	92,8	1,4	0,2	-	0,55	21,28
DK Koneiden ja laitteiden valmistus	1 931	1,3	1,0	2,1	82,6	12,2	0,5	0,3	0,57	21,07
DL Sähköteknisten ja optisten laitteiden valmistus	1 138	1,3	0,8	2,9	49,0	45,3	0,4	0,3	0,79	20,87
31 Muu sähkökoneiden ja laitteiden valmistus	329	1,5	0,3	4,0	89,7	4,3	-	0,3	0,64	21,12
32 Radio-, televisio- ja tietoliikennevälineiden valmistus	289	1,0	1,4	6,6	76,8	13,1	0,7	0,3	0,76	21,02
33 Lääkintäkojeiden, hienomekaan. kojeiden ja opt. instrumenttien sekä kellojen valmistus	520	1,2	1,0	1,2	7,1	89,0	0,4	0,2	0,96	20,43
DM Kulkuneuvojen valmistus	495	1,4	1,4	5,3	89,7	1,8	0,4	-	0,57	21,39
34 Autojen ja perävaunujen valmistus	191	-	0,5	3,1	92,7	3,7	-	-	0,55	21,23
35 Muu kulkuneuvojen valmistus	304	2,3	1,6	8,2	85,5	1,6	0,7	-	0,60	21,47
DN Muu valmistus	1 120	1,2	1,3	5,0	91,3	1,3	-	0,1	0,41	21,35
36 Huonekalujen valmistus	1 070	1,0	1,0	4,8	91,8	1,2	0,1	0,1	0,38	21,30
37 Kierrätys	50	-	6,0	92,0	2,0	-	-	-	0,59	22,13

5 TEL-vakuutusmaksuja maksavien työnantajien prosentuaalinen jakauma maksuprosentin poikkeaman mukaan sekä painotettu vakuutusmaksuprosentti ja maksuprosentin keskiarvo poikkeama toimialoittain vuonna 2004

Toimiala	Työnantaja	Maksuprosentin poikkeama							Painot. keskiarvo	Painot. kokon. maksu,%
		-2,5	-1,5	-0,5	0,5	1,5	2,5	2,5-		
E Sähkö-, kaasu- ja vesihuolto	386	2,8	1,8	7,5	83,2	4,4	-	0,3	1,03	21,49
40 Sähkö-, kaasu- ja lämpöhuolto	263	2,7	2,7	6,5	81,7	6,1	-	0,4	1,04	21,49
41 Veden puhdistus ja jakelu	123	2,4	0,8	6,5	87,8	2,4	-	-	0,40	21,24
F Rakentaminen	7 528	1,8	0,8	5,4	91,5	0,3	0,1	0,1	0,46	21,49
G Tukku- ja vähittäiskauppa	23 339	1,4	0,9	2,5	39,3	55,7	0,1	0,1	0,79	20,85
50 Moottoriajoneuvojen kauppa, korjaus ja huolto sekä polttoaineen vähittäismyynti	4 733	1,0	0,5	1,6	67,0	29,8	0,0	0,1	0,57	20,97
51 Agentuuritoiminta ja tukkukauppa	6 977	1,5	0,8	1,8	46,1	49,6	0,1	0,1	0,73	20,88
52 Vähittäiskauppa	11 629	1,5	1,0	3,3	26,4	67,6	0,1	0,1	0,90	20,77
H Majoitus- ja ravitsemistoiminta	7 063	2,2	1,0	3,4	92,8	0,4	0,1	0,2	0,69	21,12
I Kuljetus, varastointi ja tietoliikenne	11 958	2,0	2,1	89,9	5,6	0,2	0,1	0,1	1,48	22,08
60 Maaliikenne; putkijohtokuljetus	9 892	1,7	1,6	73,5	23,0	0,1	0,1	0,0	1,05	21,99
61 Vesiliikenne	117	2,6	2,6	10,3	5,1	77,8	1,7	-	0,91	20,17
62 Ilmaliikenne	60	3,3	-	16,7	80,0	-	-	-	0,19	21,55
63 Liikennettä palveleva toiminta ja matkatoimistot	1 425	1,2	1,3	2,7	93,9	0,8	-	0,1	0,44	21,18
64 Posti- ja teleliikenne	464	5,8	16,8	70,0	4,7	0,2	-	2,4	2,27	22,73
J Rahoitustoiminta	1 334	1,8	19,3	1,9	3,3	71,3	1,9	0,4	1,24	20,38
65 Rahoituksen välitys	638	1,7	39,5	0,8	1,7	44,4	11,1	0,8	1,42	20,05
66 Vakuutustoiminta	247	1,2	2,0	2,8	10,1	82,2	1,6	-	0,91	20,63
67 Rahoitusta palveleva toiminta	449	1,8	1,3	2,7	24,1	69,3	0,9	-	1,00	20,85
K Kiinteistö-, vuokraus- ja tutkimuspalvelut; liike-elämän palvelut	23 118	1,5	1,0	1,5	9,4	86,5	0,2	0,1	1,17	20,53
70 Kiinteistöalan palvelut	7 649	2,8	1,0	4,2	91,7	0,3	0,0	0,0	0,39	21,24
71 Kulkuneuvojen, koneiden ja laitteiden vuokraus	448	1,6	0,9	4,0	92,9	0,2	-	0,4	0,39	21,34
72 Tietojenkäsittelypalvelu	2 349	1,3	0,6	2,2	9,5	86,4	0,0	0,0	0,82	20,60
73 Tutkimus ja kehittäminen	320	1,6	0,6	2,2	14,1	81,3	0,3	-	0,73	20,60
74 Muu liike-elämää palveleva toiminta	12 352	1,5	0,7	1,3	5,1	91,0	0,3	0,1	1,33	20,40
L Julkinen hallinto ja maanpuolustus; pakollinen sosiaalivakuutus	182	0,5	1,6	3,3	13,7	76,9	2,7	1,1	0,81	20,68
M Koulutus	1 205	1,6	0,8	4,6	91,9	1,1	-	0,1	0,31	21,33
N Terveystieteiden ja sosiaalipalvelut	5 353	1,1	0,6	1,8	95,2	1,1	0,1	0,1	0,55	21,12
O Muut yhteiskunnalliset ja henkilökohtaiset palvelut	10 717	1,5	0,8	2,9	94,0	0,7	0,1	0,1	0,43	21,22
90 Ympäristöhuolto	350	0,9	1,4	2,0	95,4	0,3	-	-	0,25	21,33
91 Järjestötoiminta	5 279	1,6	1,0	5,7	90,8	0,8	0,0	0,1	0,38	21,49
92 Virkistys-, kulttuuri- ja urheilutoiminta	3 330	1,5	0,8	2,1	70,9	24,6	-	0,2	0,37	21,01
93 Muut palvelut	1 758	1,6	0,6	1,8	16,5	79,5	-	0,1	1,00	20,73
P Työnantajakotitaloudet	170	2,4	0,6	8,8	88,2	-	-	-	0,25	21,18
Q Kansainväliset järjestöt ja ulkomaiset edustustot	61	1,6	-	1,6	96,7	-	-	-	0,11	21,37
X Toimiala tuntematon	-	-	-	-	-	-	-	-	-	-
Kaikki	107 901	1,9	0,9	3,8	92,2	1,0	0,1	0,2	0,95	21,13

5.1 TEL-vakuutusmaksuja maksavien työnantajien prosentuaalinen jakauma maksuprosentin poikkeaman mukaan sekä painotettu vakuutusmaksuprosentti ja maksuprosentin keskipoikkeama toimialoittain vuonna 2004
Henkilökunnan lukumäärä 1 – 49

Toimiala	Työnantaja	Maksuprosentin poikkeama							Painot. keski-poikk.	Painot. kokon. maksu,%
		-2,5	-1,5	-0,5	0,5	1,5	2,5	2,5-		
A Maa-, riista- ja metsätalous	1 288	1,7	0,8	2,6	94,2	0,7	-	-	0,16	21,23
01 Maatalous ja riistatalous	860	2,0	0,7	13,6	82,8	0,9	-	-	0,23	21,27
02 Metsätalous	428	1,2	0,7	0,5	97,7	-	-	-	0,09	21,21
B Kalatalous	174	7,5	1,7	2,3	73,0	15,5	-	-	0,54	21,05
C Mineraalien kaivu	229	2,2	1,7	4,4	91,3	-	0,4	-	0,19	21,28
CA Energiamineraalien kaivu	46	2,2	-	-	97,8	-	-	-	0,07	21,36
10 Kivi- ja ruskohiilen kaivu	45	2,2	-	-	97,8	-	-	-	0,07	21,36
11 Raakaöljyn ja luonnonkaasun tuotanto	-	-	-	-	-	-	-	-	-	-
CB Malmien ja mineraalien kaivu	183	2,2	2,2	5,5	89,6	-	0,5	-	0,21	21,27
13 Metallimalmien louhinta	10	-	-	20,0	80,0	-	-	-	0,43	21,12
14 Muu mineraalien kaivu	173	2,3	2,3	4,6	90,2	-	0,6	-	0,18	21,29
D Teollisuus	12 694	1,6	1,0	3,7	93,0	0,3	0,1	0,3	0,34	21,32
DA Elintarvikkeiden, juomien ja tupakan valmistus	1 086	3,0	1,8	70,2	22,5	0,1	0,1	2,3	1,33	21,98
DB Tekstiilien ja vaatteiden valmistus	747	2,3	1,2	6,8	89,3	0,1	0,3	-	0,29	21,38
17 Tekstiilien valmistus	381	1,0	0,5	5,5	92,4	0,3	0,3	-	0,21	21,38
18 Vaatteiden valmistus; turkisten muokkaus	366	3,6	1,9	8,2	86,1	-	0,3	-	0,37	21,38
DC Nahan ja nahkatuotteiden valmistus	136	1,5	1,5	6,6	88,2	2,2	-	-	0,27	21,49
DD Puutavaran ja puutuotteiden valmistus	1 146	1,8	0,9	3,0	93,5	0,3	0,1	0,3	0,19	21,33
DE Massan, paperin ja paperituot. valmistus	1 553	1,3	0,9	3,6	93,6	0,4	0,2	-	0,22	21,27
21 Massan, paperin ja paperituot. valmistus	133	1,5	-	3,0	94,7	0,8	-	-	0,31	21,15
22 Kustantaminen ja painaminen	1 420	1,4	0,8	3,7	93,5	0,4	0,2	-	0,20	21,29
DF Koksen, öljytuott. ja ydinpolttoaineen valmistus	7	-	-	-	100,0	-	-	-	0,17	21,30
DG Kemikaalien ja kemiallisten tuotteiden ja tekokuittujen valmistus	213	1,4	0,9	3,3	93,9	0,5	-	-	0,20	21,30
DH Kumi- ja muovituotteiden valmistus	437	0,7	1,4	3,0	94,5	0,5	-	-	0,24	21,26
DI Ei-metallisten mineraalituotteiden valmistus	472	3,2	1,3	5,1	90,3	0,2	-	-	0,14	21,32
DJ Perusmetallien ja metallituotteiden valmistus	2 587	1,4	0,8	3,1	94,4	0,3	0,1	-	0,18	21,31
27 Perusmetallien valmistus	118	0,8	0,8	5,9	92,4	-	-	-	0,21	21,18
28 Metallituotteiden valmistus	2 469	1,4	0,8	3,0	94,4	0,3	0,1	-	0,18	21,32
DK Koneiden ja laitteiden valmistus	1 755	1,4	1,1	2,6	94,2	0,4	0,1	0,2	0,33	21,37
DL Sähkötekniisten ja optisten laitteiden valmistus	1 022	1,4	0,8	1,6	49,2	46,8	0,1	0,2	0,74	20,87
31 Muu sähkökoneiden ja laitteiden valmistus	284	1,8	-	4,2	93,3	0,7	-	-	0,28	21,25
32 Radio-, televisio- ja tietoliikennevälineiden valmistus	246	1,2	1,6	4,1	92,3	0,4	-	0,4	0,43	21,11
33 Lääkintäkojeiden, hienomekaan. kojeiden ja opt. instrumenttien sekä kellojen valmistus	492	1,2	0,8	0,8	7,5	89,4	-	0,2	1,05	20,49
DM Kulkuneuvojen valmistus	450	1,6	1,3	2,7	94,0	0,4	-	-	0,22	21,31
34 Autojen ja perävaunujen valmistus	166	-	0,6	1,8	97,0	0,6	-	-	0,17	21,34
35 Muu kulkuneuvojen valmistus	284	2,5	1,8	2,8	92,6	0,4	-	-	0,27	21,28
DN Muu valmistus	1 083	0,7	1,2	3,7	93,9	0,3	0,1	0,1	0,31	21,23
36 Huonekalujen valmistus	1 034	0,8	1,2	3,7	93,9	0,3	0,1	0,1	0,31	21,23
37 Kierrätys	49	-	2,0	4,1	93,9	-	-	-	0,30	21,26

5.1 TEL-vakuutusmaksuja maksavien työnantajien prosentuaalinen jakauma maksuprosentin poikkeaman mukaan sekä painotettu vakuutusmaksuprosentti ja maksuprosentin keskipoikkeama toimialoittain vuonna 2004
Henkilökunnan lukumäärä 1 – 49

Toimiala	Työnantaja	Maksuprosentin poikkeama							Painot. keski-poikk.	Painot. kokon. maksu,%
		-2,5	-1,5	-0,5	0,5	1,5	2,5	2,5-		
E Sähkö-, kaasu- ja vesihuolto	354	1,7	0,6	2,3	3,4	88,7	3,4	-	2,04	20,10
40 Sähkö-, kaasu- ja lämpöhuolto	231	1,7	0,4	2,2	2,6	70,6	22,1	0,4	2,25	19,94
41 Veden puhdistus ja jakelu	123	2,4	0,8	6,5	87,8	2,4	-	-	0,40	21,24
F Rakentaminen	7 426	1,7	0,8	3,2	94,1	0,1	-	0,1	0,16	21,33
G Tukku- ja vähittäiskauppa	22 882	1,6	0,9	7,7	89,5	0,1	0,0	0,1	0,28	21,26
50 Moottoriajoneuvojen kauppa, korjaus ja huolto sekä polttoaineen vähittäismyynti	4 652	1,0	0,6	10,2	88,0	0,1	-	0,1	0,27	21,22
51 Agentuuritoiminta ja tukkukauppa	6 784	1,8	0,9	3,1	94,0	0,2	0,0	0,1	0,19	21,31
52 Vähittäiskauppa	11 446	1,8	1,0	9,2	87,7	0,1	0,0	0,1	0,39	21,21
H Majoitus- ja ravitsemistoiminta	6 955	1,8	1,0	3,8	93,0	0,1	0,0	0,2	0,31	21,26
I Kuljetus, varastointi ja tietoliikenne	11 728	1,4	0,8	2,5	95,0	0,2	0,0	0,1	0,35	21,28
60 Maaliikenne; putkijohtokuljetus	9 807	1,3	0,8	2,9	95,0	0,1	0,0	0,0	0,14	21,34
61 Vesiliikenne	112	2,7	6,3	5,4	16,1	69,6	-	-	0,97	20,70
62 Ilmaliikenne	48	4,2	-	8,3	25,0	62,5	-	-	0,77	20,79
63 Liikennettä palveleva toiminta ja matkatoimistot	1 359	1,5	0,9	2,8	94,6	0,1	-	0,1	0,21	21,31
64 Posti- ja teleliikenne	402	2,5	1,7	1,2	89,8	2,7	0,5	1,5	1,17	21,14
J Rahoitustoiminta	1 245	1,8	18,3	1,6	5,1	72,3	0,7	0,1	1,23	20,53
65 Rahoituksen välitys	588	1,9	38,3	0,3	1,5	42,2	15,3	0,5	1,52	19,99
66 Vakuutustoiminta	230	2,2	1,3	3,0	87,8	5,7	-	-	0,39	21,36
67 Rahoitusta palveleva toiminta	427	2,1	0,9	2,6	92,5	1,4	0,5	-	0,38	21,14
K Kiinteistö-, vuokraus- ja tutkimuspalvelut; liike-elämän palvelut	22 646	2,1	0,9	3,5	93,2	0,2	0,0	0,0	0,32	21,22
70 Kiinteistöalan palvelut	7 603	2,7	0,9	3,4	92,7	0,2	0,0	0,0	0,35	21,18
71 Kulkuneuvojen, koneiden ja laitteiden vuokraus	431	1,2	0,9	5,1	92,3	-	-	0,5	0,20	21,41
72 Tietojenkäsittelypalvelu	2 255	1,6	0,9	3,4	94,0	0,1	-	0,0	0,30	21,21
73 Tutkimus ja kehittäminen	303	2,3	0,3	4,6	92,4	0,3	-	-	0,22	21,32
74 Muu liike-elämää palveleva toiminta	12 054	1,9	0,9	3,3	93,7	0,2	0,0	0,0	0,33	21,23
L Julkinen hallinto ja maanpuolustus; pakollinen sosiaalivakuutus	170	1,8	0,6	4,7	85,3	5,9	1,2	0,6	0,57	21,23
M Koulutus	1 149	1,7	0,8	3,5	93,6	0,4	-	0,1	0,19	21,29
N Terveystieteiden ja sosiaalipalvelut	5 194	1,2	0,6	2,7	95,3	0,1	0,0	0,1	0,16	21,32
O Muut yhteiskunnalliset ja henkilökohtaiset palvelut	10 605	1,5	0,8	2,9	94,2	0,5	0,0	0,1	0,28	21,25
90 Ympäristöhuolto	344	0,9	1,5	1,7	95,9	-	-	-	0,15	21,33
91 Järjestötoiminta	5 220	1,6	0,6	3,3	93,7	0,7	0,1	0,0	0,19	21,34
92 Virkistys-, kulttuuri- ja urheilutoiminta	3 288	1,6	0,9	3,0	94,3	0,1	-	0,2	0,21	21,28
93 Muut palvelut	1 753	1,6	0,4	1,7	13,0	83,2	-	0,1	1,01	20,68
P Työnantajakotitaloudet	170	2,4	0,6	8,8	88,2	-	-	-	0,25	21,18
Q Kansainväliset järjestöt ja ulkomaiset edustustot	60	1,7	-	1,7	95,0	1,7	-	-	0,10	21,32
X Toimiala tuntematon	-	-	-	-	-	-	-	-	-	-
Kaikki	104 969	1,9	0,9	4,1	92,7	0,3	0,0	0,1	0,34	21,24

5.2 TEL-vakuutusmaksuja maksavien työnantajien prosentuaalinen jakauma maksuprosentin poikkeaman mukaan sekä painotettu vakuutusmaksuprosentti ja maksuprosentin keskipoikkeama toimialoittain vuonna 2004

Henkilökunnan lukumäärä 50 – 300

Toimiala	Työn- antaja	Maksuprosentin poikkeama							Painot. keski- poikk.	Painot. kokon. maksu,%
		-2,5	-1,5	-0,5	0,5	1,5	2,5	2,5-		
A Maa-, riista- ja metsätalous	23	-	-	4,3	91,3	4,3	-	-	0,14	21,22
01 Maatalous ja riistatalous	6	-	-	-	100,0	-	-	-	0,13	21,22
02 Metsätalous	17	-	-	5,9	88,2	5,9	-	-	0,14	21,22
B Kalatalous	1	-	-	-	..	-	-	-
C Mineraalien kaivu	8	-	-	37,5	50,0	12,5	-	-	0,71	22,10
CA Energiamineraalien kaivu	-	-	-	-	-	-	-	-	-	-
10 Kivi- ja ruskohiilen kaivu	-	-	-	-	-	-	-	-	-	-
11 Raakaöljyn ja luonnonkaasun tuotanto	-	-	-	-	-	-	-	-	-	-
CB Malmien ja mineraalien kaivu	8	-	-	37,5	50,0	12,5	-	-	0,71	22,10
13 Metallimalmien louhinta	4	-	-	25,0	50,0	25,0	-	-	0,80	22,42
14 Muu mineraalien kaivu	4	-	-	-	75,0	25,0	-	-	0,43	21,66
D Teollisuus	887	1,1	2,4	13,6	58,5	21,5	1,5	1,4	0,79	21,30
DA Elintarvikkeiden, juomien ja tupakan valmistus	78	1,3	1,3	17,9	43,6	24,4	6,4	5,1	1,62	20,98
DB Tekstiilien ja vaatteiden valmistus	26	-	-	26,9	57,7	15,4	-	-	0,62	21,77
17 Tekstiilien valmistus	16	-	-	31,3	43,8	25,0	-	-	0,73	21,75
18 Vaatteiden valmistus; turkisten muokkaus	10	-	-	20,0	80,0	-	-	-	0,28	21,83
DC Nahan ja nahkatuotteiden valmistus	8	-	-	12,5	62,5	25,0	-	-	0,32	21,80
DD Puutavaran ja puutuotteiden valmistus	70	-	1,4	18,6	72,9	4,3	-	2,9	0,53	21,33
DE Massan, paperin ja paperituot. valmistus	117	3,4	0,9	6,0	53,0	32,5	2,6	1,7	1,07	21,36
21 Massan, paperin ja paperituot. valmistus	29	10,3	-	13,8	41,4	27,6	-	6,9	1,64	21,50
22 Kustantaminen ja painaminen	88	1,1	1,1	5,7	52,3	36,4	3,4	-	0,80	21,30
DF Koksin, öljytuott. ja ydinpolttoaineen valmistus	3	-	-	-	100,0	-	-	-	0,00	19,24
DG Kemikaalien ja kemiallisten tuotteiden ja tekokuitujen valmistus	41	-	4,9	9,8	68,3	14,6	-	2,4	0,62	21,34
DH Kumi- ja muovituotteiden valmistus	50	-	8,0	22,0	54,0	12,0	2,0	2,0	0,74	21,31
DI Ei-metallisten mineraalituotteiden valmistus	45	2,2	-	2,2	55,6	40,0	-	-	0,82	20,92
DJ Perusmetallien ja metallituotteiden valmistus	142	0,7	2,8	15,5	58,5	21,1	1,4	-	0,60	21,35
27 Perusmetallien valmistus	15	-	6,7	6,7	40,0	40,0	6,7	-	0,79	20,75
28 Metallituotteiden valmistus	127	-	3,9	15,0	63,0	16,5	1,6	-	0,54	21,46
DK Koneiden ja laitteiden valmistus	146	1,4	0,7	13,0	61,0	21,2	2,1	0,7	0,67	21,32
DL Sähkötekniisten ja optisten laitteiden valmistus	91	-	1,1	24,2	67,0	6,6	-	1,1	0,54	21,34
31 Muu sähkökoneiden ja laitteiden valmistus	38	-	5,3	26,3	65,8	-	-	2,6	0,68	21,52
32 Radio-, televisio- ja tietoliikennevälineiden valmistus	31	-	-	29,0	64,5	3,2	3,2	-	0,57	21,25
33 Lääkintäkojeiden, hienomekaan. kojeiden ja opt. instrumenttien sekä kellojen valmistus	22	-	-	9,1	81,8	9,1	-	-	0,33	21,13
DM Kulkuneuvojen valmistus	36	-	2,8	19,4	52,8	22,2	2,8	-	0,62	21,36
34 Autojen ja perävaunujen valmistus	22	-	-	13,6	59,1	27,3	-	-	0,51	21,19
35 Muu kulkuneuvojen valmistus	14	-	-	28,6	50,0	14,3	7,1	-	0,67	21,61
DN Muu valmistus	34	2,9	2,9	11,8	61,8	20,6	-	-	0,54	21,44
36 Huonekalujen valmistus	34	2,9	2,9	11,8	61,8	20,6	-	-	0,54	21,44
37 Kierrätys	-	-	-	-	-	-	-	-	-	-

5.2 TEL-vakuutusmaksuja maksavien työnantajien prosentuaalinen jakauma maksuprosentin poikkeaman mukaan sekä painotettu vakuutusmaksuprosentti ja maksuprosentin keskipoikkeama toimialoittain vuonna 2004

Henkilökunnan lukumäärä 50 – 300

Toimiala	Työnantajia	Maksuprosentin poikkeama							Painot. keski-poikk.	Painot. kokon. maksu,%
		-2,5	-1,5	-0,5	0,5	1,5	2,5	2,5-		
E Sähkö-, kaasu- ja vesihuolto	23	-	-	8,7	56,5	34,8	-	-	0,40	21,79
40 Sähkö-, kaasu- ja lämpöhuolto	23	-	-	8,7	56,5	34,8	-	-	0,40	21,79
41 Veden puhdistus ja jakelu	-	-	-	-	-	-	-	-	-	-
F Rakentaminen	91	2,2	1,1	18,7	62,6	12,1	3,3	-	0,57	21,52
G Tukku- ja vähittäiskauppa	369	1,4	6,0	15,4	33,9	40,4	2,7	0,3	0,90	20,67
50 Moottoriajoneuvojen kauppa, korjaus ja huolto sekä polttoaineen vähittäismyynti	68	-	2,9	11,8	61,8	20,6	2,9	-	0,48	20,88
51 Agentuuritoiminta ja tukkukauppa	166	1,2	3,0	10,8	30,1	50,0	4,2	0,6	0,94	20,78
52 Vähittäiskauppa	135	1,5	6,7	20,0	31,1	37,8	3,0	-	0,95	20,20
H Majoitus- ja ravitsemistoiminta	96	20,8	12,5	8,3	21,9	32,3	3,1	1,0	1,02	20,42
I Kuljetus, varastointi ja tietoliikenne	185	1,6	8,6	16,8	54,6	12,4	2,2	3,8	0,81	21,28
60 Maaliikenne; putkijohtokuljetus	74	1,4	6,8	16,2	54,1	13,5	8,1	-	0,87	21,45
61 Vesiliikenne	4	-	-	25,0	50,0	25,0	-	-	0,45	19,32
62 Ilmaliikenne	5	-	-	20,0	80,0	-	-	-	0,39	21,33
63 Liikennettä palveleva toiminta ja matkatoimistot	58	-	5,2	15,5	62,1	15,5	-	1,7	0,57	21,07
64 Posti- ja teleliikenne	44	-	9,1	27,3	43,2	13,6	2,3	4,5	0,98	21,41
J Rahoitustoiminta	72	2,8	33,3	2,8	13,9	27,8	13,9	5,6	1,61	20,12
65 Rahoituksen välitys	40	-	-	57,5	2,5	7,5	27,5	5,0	1,50	19,62
66 Vakuutustoiminta	12	16,7	-	-	25,0	16,7	33,3	8,3	1,98	19,75
67 Rahoitusta palveleva toiminta	20	5,0	5,0	25,0	40,0	20,0	5,0	-	0,91	21,23
K Kiinteistö-, vuokraus- ja tutkimuspalvelut; liike-elämän palvelut	413	5,6	3,6	17,4	33,4	37,8	1,5	0,7	0,78	20,84
70 Kiinteistöalan palvelut	45	4,4	2,2	11,1	60,0	22,2	-	-	0,59	21,25
71 Kulkuneuvojen, koneiden ja laitteiden vuokraus	13	-	-	7,7	84,6	7,7	-	-	0,32	21,38
72 Tietojenkäsittelypalvelu	85	-	1,2	20,0	43,5	35,3	-	-	0,58	20,71
73 Tutkimus ja kehittäminen	13	-	-	30,8	15,4	53,8	-	-	0,65	20,79
74 Muu liike-elämää palveleva toiminta	257	8,2	5,4	16,3	33,5	33,5	1,9	1,2	0,88	20,83
L Julkinen hallinto ja maanpuolustus; pakollinen sosiaalivakuutus	7	-	-	14,3	71,4	14,3	-	-	0,29	21,59
M Koulutus	54	-	1,9	9,3	75,9	13,0	-	-	0,38	21,46
N Terveystieteiden ja sosiaalipalvelut	142	-	2,1	12,7	69,7	15,5	-	-	0,47	21,45
O Muut yhteiskunnalliset ja henkilökohtaiset palvelut	105	1,0	7,6	16,2	51,4	21,0	1,0	1,9	0,76	21,45
90 Ympäristöhuolto	6	-	-	16,7	66,7	16,7	-	-	0,42	21,33
91 Järjestötoiminta	58	-	5,2	25,9	56,9	8,6	1,7	1,7	0,61	21,94
92 Virkistys-, kulttuuri- ja urheilutoiminta	36	-	2,8	16,7	33,3	44,4	2,8	-	0,68	20,56
93 Muut palvelut	5	-	40,0	-	40,0	20,0	-	-	0,81	21,22
P Työnantajakotitaloudet	-	-	-	-	-	-	-	-	-	-
Q Kansainväliset järjestöt ja ulkomaiset edustustot	1	-	-	-	-	-	-	-	-	-
X Toimiala tuntematon	-	-	-	-	-	-	-	-	-	-
Kaikki	2 477	4,1	3,8	13,4	51,4	24,3	1,9	1,2	0,83	21,09

5.3 TEL-vakuutusmaksuja maksavien työnantajien prosentuaalinen jakauma maksuprosentin poikkeaman mukaan sekä painotettu vakuutusmaksuprosentti ja maksuprosentin keskipoikkeama toimialoittain vuonna 2004
Henkilökunnan lukumäärä 301 – 799

Toimiala	Työnantajia	Maksuprosentin poikkeama							Painot. keski-poikk.	Painot. kokon. maksu,%
		-2,5	-1,5	-0,5	0,5	1,5	2,5	2,5-		
A Maa-, riista- ja metsätalous	2	-	-	-	-	-
B Kalatalous	-	-	-	-	-	-	-	-	-	-
C Mineraalien kaivu	1	-	-	-	..	-	-	-
CA Energiamineraalien kaivu	1	-	-	-	..	-	-	-
CB Malmien ja mineraalien kaivu	-	-	-	-	-	-	-	-	-	-
D Teollisuus	139	4,3	6,5	22,3	33,8	18,7	8,6	5,8	1,19	21,03
DA Elintarvikkeiden, juomien ja tupakan valmistus	15	-	6,7	33,3	26,7	26,7	6,7	-	0,92	20,83
DB Tekstiilien ja vaatteiden valmistus	3	-	33,3	-	33,3	33,3	-	-	1,08	23,60
DC Nahan ja nahkatuotteiden valmistus	1	-	-	-	..	-	-	-
DD Puutavaran ja puutuotteiden valmistus	5	-	-	20,0	60,0	20,0	-	-	0,63	21,62
DE Massan, paperin ja paperituotteiden valmistus	19	15,8	5,3	10,5	26,3	21,1	5,3	15,8	2,08	21,06
DF Koksin, öljytuott. ja ydinpolttoaineen valmistus	1	-	-	-	..	-	-	-
DG Kemikaalien ja kemiallisten tuotteiden ja tekokuittujen valmistus	11	-	9,1	18,2	45,5	9,1	9,1	9,1	0,80	21,00
DH Kumi- ja muovituotteiden valmistus	6	-	-	-	100,0	-	-	-	0,28	20,54
DI Ei-metallisten mineraalituotteiden valmistus	10	-	10,0	40,0	20,0	20,0	-	10,0	0,99	21,70
DJ Perusmetallien ja metallituotteiden valmistus	12	16,7	16,7	16,7	8,3	8,3	33,3	-	1,89	21,39
DK Koneiden ja laitteiden valmistus	25	-	4,0	16,0	44,0	32,0	4,0	-	0,63	20,72
DL Sähkötekniisten ja optisten laitteiden valmistus	22	-	4,5	27,3	40,9	13,6	13,6	-	0,86	20,45
DM Kulkuneuvojen valmistus	6	-	-	33,3	33,3	33,3	-	-	0,62	22,22
DN Muu valmistus	3	-	-	33,3	33,3	33,3	-	-	0,57	21,78
E Sähkö-, kaasu- ja vesihuolto	7	-	14,3	28,6	42,9	-	14,3	-	0,95	22,20
F Rakentaminen	5	-	-	40,0	40,0	20,0	-	-	0,49	21,57
G Tukku- ja vähittäiskauppa	56	1,8	1,8	26,8	33,9	30,4	3,6	1,8	0,89	20,15
H Majoitus- ja ravitsemistoiminta	6	-	-	50,0	16,7	-	33,3	-	1,13	21,70
I Kuljetus, varastointi ja tietoliikenne	35	-	17,1	22,9	37,1	14,3	2,9	5,7	1,10	21,65
J Rahoitustoiminta	12	-	-	50,0	8,3	25,0	16,7	-	1,32	19,77
K Kiinteistö-, vuokraus- ja tutkimuspalvelut; liike-elämän palvelut	41	7,3	9,8	17,1	39,0	22,0	4,9	-	0,80	20,38
L Julkinen hallinto ja maanpuolustus; pakollinen sosiaalivakuutus	5	-	-	20,0	40,0	40,0	-	-	0,59	20,24
M Koulutus	2	-	-	-	..	-	-	-
N Terveystieteiden ja sosiaalipalvelut	12	-	-	25,0	58,3	8,3	8,3	-	0,54	20,06
O Muut yhteiskunnalliset ja henkilökohtaiset palvelut	5	-	-	20,0	60,0	-	20,0	-	0,56	20,73
P Työnantajakotitaloudet	-	-	-	-	-	-	-	-	-	-
Q Kansainväliset järjestöt ja ulkomaiset edustustot	-	-	-	-	-	-	-	-	-	-
X Toimiala tuntematon	-	-	-	-	-	-	-	-	-	-
Kaikki	328	2,4	9,8	22,6	34,1	19,5	7,3	4,3	1,11	20,81

5.4 TEL-vakuutusmaksuja maksavien työnantajien prosentuaalinen jakauma maksuprosentin poikkeaman mukaan sekä painotettu vakuutusmaksuprosentti ja maksuprosentin keskipoikkeama toimialoittain vuonna 2004
Henkilökunnan lukumäärä yli 799

Toimiala	Työn- antajia	Maksuprosentin poikkeama							Painot. keski- poikk.	Painot. kokon. maksu,%
		-2,5-	-1,5-	-0,5-	0,5-	1,5-	2,5-			
A Maa-, riista- ja metsätalous	-	-	-	-	-	-	-	-	-	-
B Kalatalous	-	-	-	-	-	-	-	-	-	-
C Mineraalien kaivu	1	-	-	-	..	-	-	-
CA Energiamineraalien kaivu	-	-	-	-	-	-	-	-	-	-
CB Malmien ja mineraalien kaivu	1	-	-	-	..	-	-	-
D Teollisuus	40	10,0	20,0	40,0	12,5	5,0	-	12,5	1,46	21,74
DA Elintarvikkeiden, juomien ja tupakan valmistus	6	-	50,0	16,7	16,7	-	-	16,7	2,31	21,01
DB Tekstiilien ja vaatteiden valmistus	1	-	-	-	..	-	-	-
DC Nahan ja nahkatuotteiden valmistus	-	-	-	-	-	-	-	-	-	-
DD Puutavaran ja puutuotteiden valmistus	4	-	-	25,0	75,0	-	-	-	0,12	20,64
DE Massan, paperin ja paperituotteiden valmistus	8	-	25,0	25,0	25,0	-	12,5	12,5	0,67	22,35
DF Koksen, öljytuott. ja ydinpolttoaineen valmistus	2	..	-	-	-	-	..	-
DG Kemikaalien ja kemiallisten tuotteiden ja tekokuittujen valmistus	2	..	-	-	-	..	-	-
DH Kumi- ja muovituotteiden valmistus	2	-	-	-	..	-	-	-
DI Ei-metallisten mineraalituotteiden valmistus	2	-	-	-	..	-	-	-
DJ Perusmetallien ja metallituotteiden valmistus	2	-	-	..	-	-	..	-
DK Koneiden ja laitteiden valmistus	5	-	-	40,0	60,0	-	-	-	0,27	20,79
DL Sähkötekniisten ja optisten laitteiden valmistus	3	-	-	33,3	33,3	33,3	-	-	0,77	21,00
DM Kulkuneuvojen valmistus	3	-	-	33,3	66,7	-	-	-	0,21	20,90
DN Muu valmistus	-	-	-	-	-	-	-	-	-	-
E Sähkö-, kaasu- ja vesihuolto	2	-	-	..	-	..	-	-
F Rakentaminen	6	-	-	66,7	-	16,7	16,7	-	1,14	21,85
G Tukku- ja vähittäiskauppa	32	-	6,3	31,3	37,5	18,8	3,1	3,1	1,01	20,46
H Majoitus- ja ravitsemistoiminta	6	16,7	-	16,7	33,3	16,7	16,7	-	0,96	21,22
I Kuljetus, varastointi ja tietoliikenne	10	10,0	20,0	30,0	-	20,0	-	20,0	1,98	23,23
J Rahoitustoiminta	5	-	20,0	-	80,0	-	-	-	0,55	20,88
K Kiinteistö-, vuokraus- ja tutkimuspalvelut; liike-elämän palvelut	18	-	5,6	11,1	27,8	22,2	22,2	11,1	1,52	19,71
L Julkinen hallinto ja maanpuolustus; pakollinen sosiaalivakuutus	-	-	-	-	-	-	-	-	-	-
M Koulutus	-	-	-	-	-	-	-	-	-	-
N Terveystieteiden ja sosiaalipalvelut	5	-	-	40,0	20,0	20,0	20,0	-	0,74	20,51
O Muut yhteiskunnalliset ja henkilökohtaiset palvelut	2	-	-	-	..	-	-	-
P Työnantajakotitaloudet	-	-	-	-	-	-	-	-	-	-
Q Kansainväliset järjestöt ja ulkomaiset edustustot	-	-	-	-	-	-	-	-	-	-
X Toimiala tuntematon	-	-	-	-	-	-	-	-	-	-
Kaikki	127	4,7	13,4	29,9	26,8	14,2	1,6	9,4	1,66	21,18

6 TEL-vakuutusmaksuja maksavien työnantajien prosentuaalinen jakauma työkyvyttömyysmaksun poikkeaman mukaan sekä painotettu maksuprosentti ja maksuprosentin keskipoikkeama toimialoittain vuonna 2004

Toimiala	Työn- antaja	Työkyvyttömyysmaksuprosentin poikkeama							Painot. keski- poikk.	Painot. työkyvyt. maksu,%
		-1,0- -0,6	-0,6- -0,2	-0,2- 0,2	0,2- 0,6	0,6- 1,0	1,0-			
A Maa-, riista- ja metsätalous	25	4,0	4,0	8,0	12,0	12,0	60,0	-	0,75	1,64
01 Maatalous ja riistatalous	7	-	-	42,9	42,9	14,3	-	-	0,35	1,81
02 Metsätalous	18	5,6	5,6	-	5,6	-	83,3	-	0,86	1,60
B Kalatalous	1	-	-	-	..	-	-	-
C Mineraalien kaivu	10	10,0	-	30,0	10,0	20,0	10,0	20,0	0,67	1,31
CA Energiamineraalien kaivu	1	-	-	-	..	-	-	-
10 Kivi- ja ruskohiilen kaivu	1	-	-	-	..	-	-	-
11 Raakaöljyn ja luonnonkaasun tuotanto	-	-	-	-	-	-	-	-	-	-
CB Malmien ja mineraalien kaivu	9	11,1	-	33,3	11,1	11,1	11,1	22,2	0,72	1,27
13 Metallimalmien louhinta	5	-	-	60,0	-	-	-	40,0	0,71	1,23
14 Muu mineraalien kaivu	4	25,0	-	25,0	-	25,0	25,0	-	0,63	1,47
D Teollisuus	1 066	17,1	21,9	26,9	19,5	6,9	3,4	4,3	0,82	1,83
DA Elintarvikkeiden, juomien ja tupakan valmistus	99	12,1	12,1	25,3	20,2	19,2	6,1	5,1	0,59	1,47
DB Tekstiilien ja vaatteiden valmistus	30	3,3	16,7	36,7	23,3	13,3	3,3	3,3	0,48	2,03
17 Tekstiilien valmistus	18	5,6	5,6	16,7	38,9	33,3	-	-	0,21	1,76
18 Vaatteiden valmistus; turkisten muokkaus	12	33,3	33,3	16,7	-	8,3	8,3	-	0,69	2,63
DC Nahan ja nahkatuotteiden valmistus	9	-	-	33,3	22,2	22,2	22,2	-	0,29	1,59
DD Puutavaran ja puutuotteiden valmistus	79	12,7	7,6	35,4	31,6	7,6	1,3	3,8	0,51	1,45
DE Massan, paperin ja paperituot. valmistus	144	50,0	22,9	9,7	9,0	1,4	2,8	4,2	0,95	2,66
21 Massan, paperin ja paperituot. valmistus	46	47,8	10,9	21,7	2,2	6,5	4,3	6,5	0,79	3,05
22 Kustantaminen ja painaminen	98	8,2	3,1	27,6	30,6	19,4	8,2	3,1	0,42	1,63
DF Koksin, öljytuott. ja ydinpolttoaineen valmistus	6	-	-	-	100,0	-	-	-	0,06	2,81
DG Kemikaalien ja kemiallisten tuotteiden ja tekokuittujen valmistus	54	11,1	5,6	27,8	27,8	16,7	7,4	3,7	0,53	1,49
DH Kumi- ja muovituotteiden valmistus	58	10,3	1,7	32,8	27,6	17,2	5,2	5,2	0,39	1,39
DI Ei-metallisten mineraalituotteiden valmistus	57	17,5	24,6	26,3	17,5	5,3	3,5	5,3	0,73	1,94
DJ Perusmetallien ja metallituotteiden valmistus	156	14,1	9,6	25,6	32,7	10,3	3,8	3,8	0,92	1,57
27 Perusmetallien valmistus	24	25,0	20,8	12,5	16,7	8,3	-	16,7	1,30	1,84
28 Metallituotteiden valmistus	132	11,4	6,1	22,0	19,7	33,3	3,0	4,5	0,67	1,39
DK Koneiden ja laitteiden valmistus	176	9,1	8,5	21,0	33,0	15,9	6,3	6,3	0,53	1,43
DL Sähkötekniisten ja optisten laitteiden valmistus	116	12,9	4,3	20,7	29,3	20,7	7,8	4,3	0,60	1,14
31 Muu sähkökoneiden ja laitteiden valmistus	45	6,7	11,1	26,7	22,2	26,7	2,2	4,4	0,68	1,37
32 Radio-, televisio- ja tietoliikennevälineiden valmistus	43	16,3	7,0	30,2	25,6	11,6	2,3	7,0	0,62	1,20
33 Lääkintäkojeiden, hienomekaan. kojeiden ja opt. instrumenttien sekä kellojen valmistus	28	-	17,9	3,6	17,9	46,4	10,7	3,6	0,42	0,75
DM Kulkuneuvojen valmistus	45	11,1	20,0	28,9	24,4	4,4	2,2	8,9	0,60	1,91
34 Autojen ja perävaunujen valmistus	25	8,0	20,0	40,0	20,0	8,0	-	4,0	0,53	1,92
35 Muu kulkuneuvojen valmistus	20	15,0	20,0	15,0	30,0	-	5,0	15,0	0,63	1,91
DN Muu valmistus	37	5,4	8,1	21,6	35,1	13,5	10,8	5,4	0,48	1,59
36 Huonekalujen valmistus	36	5,6	8,3	16,7	27,8	22,2	13,9	5,6	0,42	1,48
37 Kierrätys	1	-	-	-	..	-	-	-

6 TEL-vakuutusmaksuja maksavien työnantajien prosentuaalinen jakauma työkyvyttömyysmaksun poikkeaman mukaan sekä painotettu maksuprosentti ja maksuprosentin keskiarvo poikkeama toimialoittain vuonna 2004

Toimiala	Työnantaja	Työkyvyttömyysmaksuprosentin poikkeama							Painot. keski-poikk.	Painot. työkyvyt. maksu,%
		-1,0- -1,0	-0,6- -0,6	-0,2- -0,2	0,2- 0,2	0,6- 0,6	1,0- 1,0			
E Sähkö-, kaasu- ja vesihuolto	32	15,6	9,4	28,1	34,4	6,3	3,1	3,1	0,57	2,22
40 Sähkö-, kaasu- ja lämpöhuolto	32	15,6	9,4	28,1	34,4	6,3	3,1	3,1	0,57	2,22
41 Veden puhdistus ja jakelu	-	-	-	-	-	-	-	-	-	-
F Rakentaminen	102	24,5	16,7	26,5	18,6	6,9	2,9	3,9	0,51	1,81
G Tukku- ja vähittäiskauppa	457	17,3	13,1	22,8	25,2	13,3	3,7	4,6	0,58	1,36
50 Moottoriajoneuvojen kauppa, korjaus ja huolto sekä polttoaineen vähittäismyynti	81	12,3	6,2	18,5	24,7	25,9	8,6	3,7	0,48	1,19
51 Agentuuritoiminta ja tukkukauppa	193	14,0	13,0	27,5	24,4	11,4	1,6	8,3	0,69	1,43
52 Vähittäiskauppa	183	21,3	16,9	22,4	19,7	14,2	3,3	2,2	0,51	1,35
H Majoitus- ja ravitsemistoiminta	108	45,4	18,5	16,7	11,1	4,6	0,9	2,8	0,83	1,62
I Kuljetus, varastointi ja tietoliikenne	230	30,9	14,8	20,4	17,0	9,6	1,7	5,7	0,67	1,74
60 Maaliikenne; putkijohtokuljetus	85	28,2	12,9	25,9	10,6	18,8	-	3,5	0,53	1,93
61 Vesiliikenne	5	20,0	20,0	-	40,0	20,0	-	-	0,46	1,52
62 Ilmaliikenne	12	33,3	-	-	66,7	-	-	-	0,28	2,70
63 Liikennettä palveleva toiminta ja matkatoimistot	66	24,2	4,5	19,7	21,2	16,7	12,1	1,5	0,45	1,10
64 Posti- ja teleliikenne	62	9,7	22,6	21,0	24,2	14,5	4,8	3,2	0,55	1,48
J Rahoitustoiminta	89	9,0	12,4	44,9	13,5	11,2	4,5	4,5	0,56	1,27
65 Rahoituksen välitys	50	6,0	8,0	64,0	4,0	10,0	6,0	2,0	0,56	1,30
66 Vakuutustoiminta	17	11,8	5,9	23,5	35,3	11,8	11,8	-	0,44	1,15
67 Rahoitusta palveleva toiminta	22	13,6	36,4	18,2	13,6	4,5	4,5	9,1	0,88	1,45
K Kiinteistö-, vuokraus- ja tutkimuspalvelut; liike-elämän palvelut	472	17,2	12,5	20,1	19,5	16,7	8,5	5,5	0,64	1,06
70 Kiinteistöalan palvelut	46	30,4	6,5	10,9	13,0	30,4	6,5	2,2	0,64	1,25
71 Kulkuneuvojen, koneiden ja laitteiden vuokraus	17	47,1	-	11,8	5,9	23,5	5,9	5,9	0,35	1,12
72 Tietojenkäsittelypalvelu	94	-	11,7	11,7	39,4	16,0	16,0	5,3	0,40	0,67
73 Tutkimus ja kehittäminen	17	23,5	17,6	17,6	11,8	17,6	5,9	5,9	0,72	1,43
74 Muu liike-elämää palveleva toiminta	298	16,8	15,4	19,1	21,8	12,8	8,1	6,0	0,67	1,12
L Julkinen hallinto ja maanpuolustus; pakollinen sosiaalivakuutus	12	8,3	8,3	16,7	25,0	16,7	25,0	-	0,55	1,05
M Koulutus	56	21,4	7,1	8,9	28,6	19,6	10,7	3,6	0,40	1,30
N Terveystieteiden ja sosiaalipalvelut	159	23,3	2,5	11,3	23,3	25,8	11,9	1,9	0,48	1,20
O Muut yhteiskunnalliset ja henkilökohtaiset palvelut	112	28,6	15,2	14,3	25,0	8,9	4,5	3,6	0,59	1,58
90 Ympäristöhuolto	6	33,3	-	33,3	16,7	-	-	16,7	0,67	1,48
91 Järjestötoiminta	59	28,8	1,7	13,6	23,7	16,9	10,2	5,1	0,61	1,48
92 Virkistys-, kulttuuri- ja urheilutoiminta	42	31,0	28,6	11,9	21,4	4,8	-	2,4	0,57	1,63
93 Muut palvelut	5	40,0	-	-	-	60,0	-	-	0,60	1,72
P Työnantajakotitaloudet	-	-	-	-	-	-	-	-	-	-
Q Kansainväliset järjestöt ja ulkomaiset edustustot	1	-	-	-	..	-	-	-
X Toimiala tuntematon	-	-	-	-	-	-	-	-	-	-
Kaikki	2 932	20,1	15,1	21,8	21,9	11,7	4,8	4,7	0,74	1,54

Jos henkilöstön lukumäärä on alle 50 niin työkyvyttömyysmaksua ei tilastoida.

6.1 TEL-vakuutusmaksuja maksavien työnantajien prosentuaalinen jakauma työkyvyttömyysmaksun poikkeaman mukaan sekä painotettu maksuprosentti ja maksuprosentin keskipoikkeama toimialoittain vuonna 2004

Henkilökunnan lukumäärä 50 – 300

Toimiala	Työn- antaja	Työkyvyttömyysmaksuprosentin poikkeama							Painot. keski- poikk.	Painot. työkyvyt. maksu,%
		-1,0	-0,6	-0,2	0,2	0,6	1,0	1,0		
A Maa-, riista- ja metsätalous	23	4,3	17,4	13,0	-	65,2	-	-	0,36	2,12
01 Maatalous ja riistatalous	6	-	-	33,3	33,3	33,3	-	-	0,20	1,55
02 Metsätalous	17	5,9	5,9	-	88,2	-	-	-	0,17	2,28
B Kalatalous	1	-	-	-	..	-	-	-
C Mineraalien kaivu	8	37,5	12,5	12,5	12,5	-	12,5	12,5	0,89	1,96
CA Energiamineraalien kaivu	-	-	-	-	-	-	-	-	-	-
10 Kivi- ja ruskohiilen kaivu	-	-	-	-	-	-	-	-	-	-
11 Raakaöljyn ja luonnonkaasun tuotanto	-	-	-	-	-	-	-	-	-	-
CB Malmien ja mineraalien kaivu	8	37,5	12,5	12,5	12,5	-	12,5	12,5	0,89	1,96
13 Metallimalmien louhinta	4	50,0	-	-	-	25,0	25,0	-	0,92	2,30
14 Muu mineraalien kaivu	4	25,0	-	25,0	-	25,0	25,0	-	0,63	1,47
D Teollisuus	887	10,6	9,2	24,4	27,6	19,1	5,2	3,9	0,54	1,49
DA Elintarvikkeiden, juomien ja tupakan valmistus	78	14,1	15,4	28,2	20,5	15,4	2,6	3,8	0,61	1,59
DB Tekstiilien ja vaatteiden valmistus	26	3,8	3,8	15,4	42,3	26,9	7,7	-	0,29	1,70
17 Tekstiilien valmistus	16	6,3	-	18,8	31,3	37,5	6,3	-	0,28	1,67
18 Vaatteiden valmistus; turkisten muokkaus	10	-	-	20,0	50,0	20,0	10,0	-	0,32	1,76
DC Nahan ja nahkatuotteiden valmistus	8	-	-	50,0	12,5	37,5	-	-	0,32	1,73
DD Puutavaran ja puutuotteiden valmistus	70	14,3	4,3	31,4	31,4	14,3	1,4	2,9	0,48	1,35
DE Massan, paperin ja paperituot. valmistus	117	9,4	7,7	32,5	29,1	12,0	6,0	3,4	0,67	1,76
21 Massan, paperin ja paperituot. valmistus	29	17,2	20,7	24,1	13,8	17,2	3,4	3,4	1,06	2,12
22 Kustantaminen ja painaminen	88	9,1	3,4	22,7	31,8	22,7	5,7	4,5	0,42	1,60
DF Koksin, öljytuott. ja ydinpolttoaineen valmistus	3	-	-	-	100,0	-	-	-	0,00	2,91
DG Kemikaalien ja kemiallisten tuotteiden ja tekokuitujen valmistus	41	9,8	2,4	17,1	36,6	24,4	7,3	2,4	0,45	1,32
DH Kumi- ja muovituotteiden valmistus	50	12,0	10,0	28,0	26,0	14,0	4,0	6,0	0,56	1,50
DI Ei-metallisten mineraalituotteiden valmistus	45	11,1	-	11,1	35,6	31,1	8,9	2,2	0,54	1,23
DJ Perusmetallien ja metallituotteiden valmistus	142	10,6	7,0	24,6	18,3	31,7	4,2	3,5	0,49	1,40
27 Perusmetallien valmistus	15	13,3	13,3	13,3	13,3	26,7	13,3	6,7	0,59	1,20
28 Metallituotteiden valmistus	127	10,2	7,9	24,4	21,3	30,7	2,4	3,1	0,47	1,43
DK Koneiden ja laitteiden valmistus	146	10,3	9,6	22,6	31,5	17,1	4,1	4,8	0,49	1,47
DL Sähkötekniisten ja optisten laitteiden valmistus	91	12,1	9,9	30,8	25,3	17,6	2,2	2,2	0,54	1,30
31 Muu sähkökoneiden ja laitteiden valmistus	38	5,3	23,7	23,7	36,8	7,9	-	2,6	0,58	1,59
32 Radio-, televisio- ja tietoliikennevälineiden valmistus	31	19,4	6,5	29,0	29,0	9,7	3,2	3,2	0,56	1,18
33 Lääkintäkojeiden, hienomekaan. kojeiden ja opt. instrumenttien sekä kellojen valmistus	22	-	13,6	13,6	45,5	18,2	9,1	-	0,28	0,98
DM Kulkuneuvojen valmistus	36	8,3	5,6	25,0	27,8	27,8	2,8	2,8	0,40	1,51
34 Autojen ja perävaunujen valmistus	22	4,5	4,5	22,7	40,9	22,7	4,5	-	0,29	1,52
35 Muu kulkuneuvojen valmistus	14	14,3	7,1	28,6	7,1	35,7	-	7,1	0,57	1,49
DN Muu valmistus	34	5,9	8,8	14,7	32,4	17,6	14,7	5,9	0,46	1,49
36 Huonekalujen valmistus	34	5,9	8,8	14,7	32,4	17,6	14,7	5,9	0,46	1,49
37 Kierrätys	-	-	-	-	-	-	-	-	-	-

6.1 TEL-vakuutusmaksuja maksavien työnantajien prosentuaalinen jakauma työkyvyttömyysmaksun poikkeaman mukaan sekä painotettu maksuprosentti ja maksuprosentin keskipoikkeama toimialoittain vuonna 2004

Henkilökunnan lukumäärä 50 – 300

Toimiala	Työn- antaja	Työkyvyttömyysmaksuprosentin poikkeama							Painot. keski- poikk.	Painot. työkyvyt. maksu,%
		-1,0- -1,0	-0,6- -0,6	-0,2- -0,2	0,2- 0,2	0,6- 0,6	1,0- 1,0	1,0-		
E Sähkö-, kaasua- ja vesihuolto	23	8,7	8,7	13,0	43,5	21,7	4,3	-	0,35	1,84
40 Sähkö-, kaasua- ja lämpöhuolto	23	8,7	8,7	13,0	43,5	21,7	4,3	-	0,35	1,84
41 Veden puhdistus ja jakelu	-	-	-	-	-	-	-	-	-	-
F Rakentaminen	91	18,7	8,8	17,6	28,6	15,4	5,5	5,5	0,59	1,43
G Tukku- ja vähittäiskauppa	369	14,6	11,4	21,1	23,6	19,5	6,0	3,8	0,53	1,21
50 Moottoriajoneuvojen kauppa, korjaus ja huolto sekä polttoaineen vähittäismyynti	68	14,7	5,9	20,6	29,4	17,6	10,3	1,5	0,45	1,26
51 Agentuuritoiminta ja tukkukauppa	166	15,1	7,8	21,1	29,5	16,9	3,0	6,6	0,56	1,30
52 Vähittäiskauppa	135	-	24,4	19,3	21,5	20,0	11,1	3,7	0,50	0,93
H Majoitus- ja ravitsemistoiminta	96	-	35,4	18,8	22,9	12,5	6,3	4,2	0,49	0,97
I Kuljetus, varastointi ja tietoliikenne	185	19,5	9,2	17,3	23,8	15,1	9,7	5,4	0,60	1,26
60 Maaliikenne; putkijohtokuljetus	74	24,3	6,8	13,5	27,0	10,8	14,9	2,7	0,68	1,53
61 Vesiliikenne	4	25,0	-	25,0	-	50,0	-	-	0,50	1,10
62 Ilmaliikenne	5	20,0	20,0	20,0	-	-	-	40,0	1,13	1,60
63 Liikennettä palveleva toiminta ja matkatoimistot	58	27,6	-	22,4	13,8	22,4	12,1	1,7	0,53	1,01
64 Posti- ja teleliikenne	44	6,8	6,8	20,5	25,0	29,5	9,1	2,3	0,47	1,13
J Rahoitustoiminta	72	11,1	2,8	15,3	50,0	8,3	6,9	5,6	0,42	1,06
65 Rahoituksen välitys	40	7,5	-	7,5	67,5	7,5	5,0	5,0	0,30	1,03
66 Vakuutustoiminta	12	16,7	8,3	8,3	41,7	8,3	16,7	-	0,35	1,01
67 Rahoitusta palveleva toiminta	20	15,0	15,0	30,0	20,0	5,0	5,0	10,0	0,65	1,14
K Kiinteistö-, vuokraus- ja tutkimuspalvelut; liike-elämän palvelut	413	0,7	27,1	20,6	19,4	16,9	10,7	4,6	0,56	0,99
70 Kiinteistöalan palvelut	45	28,9	4,4	8,9	13,3	26,7	15,6	2,2	0,61	1,06
71 Kulkuneuvojen, koneiden ja laitteiden vuokraus	13	46,2	-	7,7	7,7	23,1	7,7	7,7	0,73	1,05
72 Tietojenkäsittelypalvelu	85	-	14,1	28,2	29,4	14,1	11,8	2,4	0,39	0,84
73 Tutkimus ja kehittäminen	13	7,7	23,1	7,7	15,4	15,4	15,4	15,4	0,88	0,65
74 Muu liike-elämää palveleva toiminta	257	17,9	14,8	17,1	21,8	14,4	9,3	4,7	0,58	1,07
L Julkinen hallinto ja maanpuolustus; pakollinen sosiaalivakuutus	7	14,3	-	28,6	28,6	28,6	-	-	0,19	1,15
M Koulutus	54	22,2	7,4	9,3	31,5	18,5	7,4	3,7	0,43	1,32
N Terveystieteiden- ja sosiaalipalvelut	142	25,4	2,1	12,0	26,1	25,4	7,0	2,1	0,49	1,28
O Muut yhteiskunnalliset ja henkilökohtaiset palvelut	105	24,8	11,4	15,2	13,3	21,0	9,5	4,8	0,64	1,32
90 Ympäristöhuolto	6	33,3	-	33,3	16,7	-	-	16,7	0,67	1,48
91 Järjestötoiminta	58	29,3	1,7	13,8	22,4	17,2	10,3	5,2	0,64	1,46
92 Virkistys-, kulttuuri- ja urheilutoiminta	36	-	22,2	25,0	22,2	11,1	16,7	2,8	0,44	0,93
93 Muut palvelut	5	40,0	-	-	-	60,0	-	-	0,60	1,72
P Työnantajakotitaloudet	-	-	-	-	-	-	-	-	-	-
Q Kansainväliset järjestöt ja ulkomaiset edustustot	1	-	-	-	-	-	-	-	-	-
X Toimiala tuntematon	-	-	-	-	-	-	-	-	-	-
Kaikki	2 477	17,5	9,1	18,4	24,4	18,5	7,1	4,9	0,57	1,31

6.2 TEL-vakuutusmaksuja maksavien työnantajien prosentuaalinen jakauma työkyvyttömyysmaksun poikkeaman mukaan sekä painotettu maksuprosentti ja maksuprosentin keskipoikkeama toimialoittain vuonna 2004

Henkilökunnan lukumäärä 301 – 799

Toimiala	Työnantaja	Työkyvyttömyysmaksuprosentin poikkeama							Painot. keski-poikk.	Painot. työkyvyt. maksu,%
		-1,0	-0,6	-0,2	0,2	0,6	1,0	1,0-		
A Maa-, riista- ja metsätalous	2	-	-	..	-	-	-
B Kalatalous	-	-	-	-	-	-	-	-	-	-
C Mineraalien kaivu	1	-	-	-	..	-	-	-
CA Energiamineraalien kaivu	1	-	-	-	..	-	-	-
CB Malmien ja mineraalien kaivu	-	-	-	-	-	-	-	-	-	-
D Teollisuus	137	14,6	13,9	21,9	20,4	5,8	8,8	14,6	0,84	1,75
DA Elintarvikkeiden, juomien ja tupakan valmistus	15	6,7	13,3	13,3	46,7	6,7	-	13,3	0,64	1,66
DB Tekstiilien ja vaatteiden valmistus	3	33,3	-	-	33,3	-	33,3	-	0,55	2,83
DC Nahan ja nahkatuotteiden valmistus	1	-	-	-	..	-	-	-
DD Puutavaran ja puutuotteiden valmistus	5	-	20,0	-	40,0	20,0	20,0	-	0,45	1,59
DE Massan, paperin ja paperituotteiden valmistus	19	15,8	26,3	5,3	10,5	21,1	10,5	10,5	0,80	2,33
DF Koksin, öljytuott. ja ydinpoltoaineen valmistus	-	-	-	-	-	-	-	-	-	-
DG Kemikaalien ja kemiallisten tuotteiden ja tekokuitujen valmistus	10	10,0	10,0	20,0	30,0	10,0	10,0	10,0	0,44	1,57
DH Kumi- ja muovituotteiden valmistus	6	-	-	50,0	33,3	16,7	-	-	0,36	1,55
DI Ei-metallisten mineraalituotteiden valmistus	10	10,0	30,0	20,0	10,0	-	10,0	20,0	0,87	2,44
DJ Perusmetallien ja metallituotteiden valmistus	12	33,3	8,3	25,0	-	-	8,3	25,0	1,37	1,84
DK Koneiden ja laitteiden valmistus	26	7,7	23,1	19,2	23,1	11,5	3,8	11,5	0,66	1,59
DL Sähkötekniisten ja optisten laitteiden valmistus	22	-	18,2	22,7	18,2	18,2	9,1	13,6	0,62	0,91
DM Kulkuneuvojen valmistus	6	33,3	-	-	16,7	33,3	16,7	-	0,71	2,77
DN Muu valmistus	2	-	-	..	-	..	-	-
E Sähkö-, kaasu- ja vesihuolto	7	14,3	14,3	28,6	14,3	-	14,3	14,3	0,86	2,30
F Rakentaminen	5	-	40,0	-	40,0	20,0	-	-	0,39	2,01
G Tukku- ja vähittäiskauppa	57	10,5	10,5	24,6	17,5	19,3	7,0	10,5	0,64	1,27
H Majoitus- ja ravitsemistoiminta	7	14,3	42,9	-	14,3	-	14,3	14,3	0,89	2,14
I Kuljetus, varastointi ja tietoliikenne	32	12,5	18,8	18,8	9,4	25,0	3,1	12,5	0,71	1,66
J Rahoitustoiminta	12	-	16,7	41,7	16,7	8,3	8,3	8,3	0,61	1,26
K Kiinteistö-, vuokraus- ja tutkimuspalvelut; liike-elämän palvelut	41	9,8	19,5	19,5	22,0	14,6	7,3	7,3	0,57	1,21
L Julkinen hallinto ja maanpuolustus; pakollinen sosiaalivakuutus	5	-	20,0	20,0	-	-	60,0	-	0,63	1,02
M Koulutus	2	-	-	-	-	-
N Terveystieteiden- ja sosiaalipalvelut	12	-	8,3	16,7	41,7	16,7	8,3	8,3	0,32	0,89
O Muut yhteiskunnalliset ja henkilökohtaiset palvelut	5	-	20,0	-	40,0	20,0	-	20,0	0,47	1,41
P Työnantajakotitaloudet	-	-	-	-	-	-	-	-	-	-
Q Kansainväliset järjestöt ja ulkomaiset edustustot	-	-	-	-	-	-	-	-	-	-
X Toimiala tuntematon	3	-	-	33,3	33,3	33,3	-	-	0,22	2,51
Kaikki	328	13,7	16,8	19,8	18,0	12,2	5,5	14,0	0,77	1,56

6.3 TEL-vakuutusmaksuja maksavien työnantajien prosentuaalinen jakauma työkyvyttömyysmaksun poikkeaman mukaan sekä painotettu maksuprosentti ja maksuprosentin keskipoikkeama toimialoittain vuonna 2004

Henkilökunnan lukumäärä yli 799

Toimiala	Työn- antaja	Työkyvyttömyysmaksuprosentin poikkeama							Painot. keski- poikk.	Painot. työkyvyt. maksu,%
		-1,0-	-0,6-	-0,2-	0,2	0,2-	0,6-	1,0-		
A Maa-, riista- ja metsätalous	-	-	-	-	-	-	-	-	-	-
B Kalatalous	-	-	-	-	-	-	-	-	-	-
C Mineraalien kaivu	1	-	-	-	..	-	-	-
CA Energiamineraalien kaivu	-	-	-	-	-	-	-	-	-	-
CB Malmien ja mineraalien kaivu	1	-	-	-	..	-	-	-
D Teollisuus	40	30,0	12,5	15,0	15,0	12,5	5,0	10,0	0,94	2,22
DA Elintarvikkeiden, juomien ja tupakan valmistus	6	-	16,7	16,7	16,7	33,3	16,7	-	0,53	1,20
DB Tekstiilien ja vaatteiden valmistus	1	-	-	-	..	-	-	-
DC Nahan ja nahkatuotteiden valmistus	-	-	-	-	-	-	-	-	-	-
DD Puutavaran ja puutuotteiden valmistus	4	-	50,0	-	25,0	25,0	-	-	0,51	1,48
DE Massan, paperin ja paperituotteiden valmistus	8	37,5	-	12,5	12,5	12,5	12,5	12,5	0,61	3,21
DF Koksin, öljytuott. ja ydinpolttoaineen valmistus	2	-	-	-	..	-	-	-
DG Kemikaalien ja kemiallisten tuotteiden ja tekokuitujen valmistus	2	-	-	..	-	-	-
DH Kumi- ja muovituotteiden valmistus	2	-	-	..	-	..	-	-
DI Ei-metallisten mineraalituotteiden valmistus	2	-	-	-	-	-
DJ Perusmetallien ja metallituotteiden valmistus	2	-	..	-	-	-	-
DK Koneiden ja laitteiden valmistus	5	-	20,0	40,0	-	-	40,0	-	0,57	1,36
DL Sähkötekniisten ja optisten laitteiden valmistus	3	-	33,3	33,3	-	-	-	33,3	0,58	1,49
DM Kulkuneuvojen valmistus	3	-	-	33,3	-	66,7	-	-	0,27	1,66
DN Muu valmistus	-	-	-	-	-	-	-	-	-	-
E Sähkö-, kaasu- ja vesihuolto	2	-	-	..	-	..	-	-
F Rakentaminen	6	-	-	50,0	33,3	-	-	16,7	0,43	2,10
G Tukku- ja vähittäiskauppa	32	9,4	12,5	21,9	15,6	21,9	12,5	6,3	0,53	1,57
H Majointi- ja ravitsemistoiminta	6	33,3	16,7	-	16,7	-	16,7	16,7	0,80	2,09
I Kuljetus, varastointi ja tietoliikenne	10	20,0	-	10,0	20,0	20,0	20,0	10,0	0,53	1,95
J Rahoitustoiminta	5	-	40,0	-	20,0	40,0	-	-	0,51	1,48
K Kiinteistö-, vuokraus- ja tutkimuspalvelut; liike-elämän palvelut	18	-	5,6	16,7	22,2	22,2	5,6	27,8	0,71	1,06
L Julkinen hallinto ja maanpuolustus; pakollinen sosiaalivakuutus	-	-	-	-	-	-	-	-	-	-
M Koulutus	-	-	-	-	-	-	-	-	-	-
N Terveystieteiden- ja sosiaalipalvelut	5	-	-	40,0	20,0	20,0	20,0	-	0,44	1,38
O Muut yhteiskunnalliset ja henkilökohtaiset palvelut	2	-	-	-	-	-
P Työnantajakotitaloudet	-	-	-	-	-	-	-	-	-	-
Q Kansainväliset järjestöt ja ulkomaiset edustustot	-	-	-	-	-	-	-	-	-	-
X Toimiala tuntematon	-	-	-	-	-	-	-	-	-	-
Kaikki	127	13,4	15,7	14,2	19,7	16,5	7,1	13,4	0,82	1,73

7 TEL-vakuutusmaksuja maksavien työnantajien prosentuaalinen jakauma työttömyysmaksun poikkeaman mukaan sekä painotettu maksuprosentti ja maksuprosentin keskipoikkeama toimialoittain vuonna 2004

Toimiala	Työnantaja	Työttömyysmaksuprosentin poikkeama							Painot. keskipoikk.	Painot. työttöm. maksu,%
		-1,0	-0,6	-0,2	0,2	0,6	1,0	1,0-		
A Maa-, riista- ja metsätalous	25	-	-	60,0	4,0	8,0	16,0	12,0	0,47	0,04
01 Maatalous ja riistatalous	7	-	14,3	-	-	57,1	28,6	-	0,54	0,34
02 Metsätalous	18	-	-	77,8	-	11,1	-	11,1	0,43	-0,04
B Kalatalous	1	-	-	-	..	-	-	-
C Mineraalien kaivu	10	10,0	10,0	40,0	10,0	10,0	10,0	10,0	0,37	1,09
CA Energiamineraalien kaivu	1	-	-	-	..	-	-	-
10 Kivi- ja ruskohiilen kaivu	1	-	-	-	..	-	-	-
11 Raakaöljyn ja luonnonkaasun tuotanto	-	-	-	-	-	-	-	-	-	-
CB Malmien ja mineraalien kaivu	9	11,1	-	22,2	44,4	-	11,1	11,1	0,31	1,02
13 Metallimalmien louhinta	5	-	-	60,0	-	-	20,0	20,0	0,33	1,10
14 Muu mineraalien kaivu	4	-	25,0	-	50,0	25,0	-	-	0,31	0,63
D Teollisuus	1 066	1,7	2,5	25,5	29,0	21,2	11,9	8,2	0,53	0,54
DA Elintarvikkeiden, juomien ja tupakan valmistus	99	2,0	2,0	22,2	34,3	24,2	8,1	7,1	0,46	0,44
DB Tekstiilien ja vaatteiden valmistus	30	6,7	10,0	16,7	26,7	13,3	16,7	10,0	0,86	0,97
17 Tekstiilien valmistus	18	-	5,6	16,7	16,7	22,2	11,1	27,8	0,71	0,57
18 Vaatteiden valmistus; turkisten muokkaus	12	25,0	50,0	-	8,3	8,3	-	8,3	0,82	1,87
DC Nahan ja nahkatuotteiden valmistus	9	-	11,1	22,2	33,3	11,1	22,2	-	0,53	1,00
DD Puutavaran ja puutuotteiden valmistus	79	-	-	30,4	39,2	21,5	6,3	2,5	0,42	0,51
DE Massan, paperin ja paperituot. valmistus	144	5,6	11,8	11,8	24,3	22,9	13,9	9,7	0,64	0,67
21 Massan, paperin ja paperituot. valmistus	46	6,5	10,9	10,9	21,7	15,2	15,2	19,6	0,62	0,77
22 Kustantaminen ja painaminen	98	1,0	4,1	14,3	21,4	24,5	22,4	12,2	0,68	0,40
DF Koksin, öljytuott. ja ydinpolttoaineen valmistus	6	-	-	-	83,3	16,7	-	-	0,07	-0,22
DG Kemikaalien ja kemiallisten tuotteiden ja tekokuitujen valmistus	54	3,7	3,7	16,7	31,5	20,4	16,7	7,4	0,46	0,40
DH Kumi- ja muovituotteiden valmistus	58	1,7	-	24,1	29,3	24,1	15,5	5,2	0,31	0,48
DI Ei-metallisten mineraalituotteiden valmistus	57	-	3,5	19,3	35,1	15,8	17,5	8,8	0,41	0,41
DJ Perusmetallien ja metallituotteiden valmistus	156	1,9	10,9	22,4	26,9	18,6	14,7	4,5	0,59	0,72
27 Perusmetallien valmistus	24	8,3	12,5	8,3	37,5	8,3	20,8	4,2	0,79	0,73
28 Metallituotteiden valmistus	132	0,8	9,8	23,5	27,3	20,5	13,6	4,5	0,46	0,71
DK Koneiden ja laitteiden valmistus	176	1,7	11,4	21,0	29,0	22,2	8,5	6,3	0,46	0,64
DL Sähkötekniisten ja optisten laitteiden valmistus	116	-	-	33,6	33,6	22,4	7,8	2,6	0,32	0,41
31 Muu sähkökoneiden ja laitteiden valmistus	45	-	-	37,8	33,3	24,4	-	4,4	0,37	0,53
32 Radio-, televisio- ja tietoliikennevälineiden valmistus	43	-	-	34,9	37,2	18,6	9,3	-	0,29	0,38
33 Lääkintäkojeiden, hienomekaan. kojeiden ja opt. instrumenttien sekä kellojen valmistus	28	-	-	39,3	21,4	28,6	3,6	7,1	0,30	0,33
DM Kulkuneuvojen valmistus	45	2,2	2,2	15,6	31,1	15,6	22,2	11,1	0,44	0,41
34 Autojen ja perävaunujen valmistus	25	4,0	4,0	12,0	32,0	12,0	24,0	12,0	0,53	0,39
35 Muu kulkuneuvojen valmistus	20	-	-	20,0	30,0	15,0	20,0	15,0	0,38	0,42
DN Muu valmistus	37	-	5,4	18,9	43,2	13,5	10,8	8,1	0,35	0,87
36 Huonekalujen valmistus	36	-	5,6	19,4	41,7	13,9	11,1	8,3	0,38	0,86
37 Kierrätys	1	-	-	-	..	-	-	-

7 TEL-vakuutusmaksuja maksavien työnantajien prosentuaalinen jakauma työttömyysmaksun poikkeaman mukaan sekä painotettu maksuprosentti ja maksuprosentin keskiarvo poikkeama toimialoittain vuonna 2004

Toimiala	Työnantajia	Työttömyysmaksuprosentin poikkeama							Painot. keski-poikk.	Painot. työttöm. maksu,%
		-1,0	-0,6	-0,2	-0,2	0,2	0,6	1,0		
E Sähkö-, kaasu- ja vesihuolto	32	-	15,6	15,6	28,1	25,0	12,5	3,1	0,50	0,92
40 Sähkö-, kaasu- ja lämpöhuolto	32	-	15,6	15,6	28,1	25,0	12,5	3,1	0,50	0,92
41 Veden puhdistus ja jakelu	-	-	-	-	-	-	-	-	-	-
F Rakentaminen	102	1,0	1,0	32,4	19,6	30,4	11,8	3,9	0,40	0,55
G Tukku- ja vähittäiskauppa	457	1,1	1,3	30,6	26,5	23,6	9,8	7,0	0,38	0,32
50 Moottoriajoneuvojen kauppa, korjaus ja huolto sekä polttoaineen vähittäismyynti	81	1,2	1,2	25,9	42,0	12,3	9,9	7,4	0,35	0,46
51 Agentuuritoiminta ja tukkukauppa	193	1,6	1,6	29,5	24,4	26,4	11,4	5,2	0,37	0,36
52 Vähittäiskauppa	183	-	2,2	26,8	33,9	16,4	13,7	7,1	0,36	0,22
H Majoitus- ja ravitsemistoiminta	108	-	-	46,3	30,6	15,7	5,6	1,9	0,35	0,36
I Kuljetus, varastointi ja tietoliikenne	230	0,4	-	27,8	29,1	22,2	12,6	7,8	0,29	0,27
60 Maaliikenne; putkijohtokuljetus	85	1,2	-	25,9	17,6	18,8	18,8	17,6	0,40	0,21
61 Vesiliikenne	5	-	20,0	20,0	20,0	40,0	-	-	0,17	0,67
62 Ilmaliikenne	12	-	-	-	75,0	16,7	-	8,3	0,05	-0,11
63 Liikennettä palveleva toiminta ja matkatoimistot	66	-	28,8	28,8	22,7	12,1	6,1	1,5	0,46	0,63
64 Posti- ja teleliikenne	62	-	-	19,4	48,4	22,6	8,1	1,6	0,17	0,33
J Rahoitustoiminta	89	1,1	-	21,3	50,6	13,5	7,9	5,6	0,29	0,22
65 Rahoituksen välitys	50	-	-	66,0	16,0	4,0	8,0	6,0	0,28	0,34
66 Vakuutustoiminta	17	5,9	-	-	47,1	35,3	5,9	5,9	0,28	0,04
67 Rahoitusta palveleva toiminta	22	-	-	36,4	22,7	27,3	9,1	4,5	0,31	0,24
K Kiinteistö-, vuokraus- ja tutkimuspalvelut; liike-elämän palvelut	472	0,6	1,5	40,7	25,2	15,0	11,4	5,5	0,39	0,32
70 Kiinteistöalan palvelut	46	-	39,1	13,0	17,4	21,7	8,7	-	0,47	0,75
71 Kulkuneuvojen, koneiden ja laitteiden vuokraus	17	-	-	47,1	23,5	17,6	5,9	5,9	0,22	0,39
72 Tietojenkäsittelypalvelu	94	-	-	41,5	33,0	11,7	11,7	2,1	0,30	0,27
73 Tutkimus ja kehittäminen	17	5,9	-	5,9	41,2	29,4	5,9	11,8	0,42	-0,20
74 Muu liike-elämää palveleva toiminta	298	0,7	1,7	38,3	27,9	16,8	9,7	5,0	0,40	0,34
L Julkinen hallinto ja maanpuolustus; pakollinen sosiaalivakuutus	12	-	-	25,0	66,7	8,3	-	-	0,16	0,22
M Koulutus	56	-	25,0	17,9	28,6	14,3	8,9	5,4	0,35	0,69
N Terveystieteiden ja sosiaalipalvelut	159	0,6	2,5	32,1	20,8	20,8	17,6	5,7	0,42	0,41
O Muut yhteiskunnalliset ja henkilökohtaiset palvelut	112	0,9	-	1,8	40,2	22,3	17,0	17,9	0,69	0,06
90 Ympäristöhuolto	6	-	-	16,7	66,7	16,7	-	-	0,15	0,48
91 Järjestötoiminta	59	-	32,2	22,0	16,9	15,3	5,1	8,5	0,54	0,78
92 Virkistys-, kulttuuri- ja urheilutoiminta	42	-	2,4	-	2,4	50,0	21,4	23,8	0,71	-0,38
93 Muut palvelut	5	-	40,0	20,0	-	-	20,0	20,0	0,61	0,78
P Työnantajakotitaloudet	-	-	-	-	-	-	-	-	-	-
Q Kansainväliset järjestöt ja ulkomaiset edustustot	1	-	-	-	-	-	-	-	-	-
X Toimiala tuntematon	-	-	-	-	-	-	-	-	-	-
Kaikki	2 932	0,9	2,2	31,1	26,4	20,1	11,4	7,9	0,46	0,41

Jos henkilöstön lukumäärä on alle 50 niin työttömyysmaksua ei tilastoida.

7.1 TEL-vakuutusmaksuja maksavien työnantajien prosentuaalinen jakauma työttömyysmaksun poikkeaman mukaan sekä painotettu maksuprosentti ja maksuprosentin keskipoikkeama toimialoittain vuonna 2004
Henkilökunnan lukumäärä 50 – 300

Toimiala	Työn- antaja	Työttömyysmaksuprosentin poikkeama							Painot. keski- poikk.	Painot. työttöm. maksu,%
		-1,0-	-0,6-	-0,2-	0,2-	0,6-	1,0-	1,0-		
A Maa-, riista- ja metsätalous	23	-	-	60,9	-	4,3	21,7	13,0	0,62	0,00
01 Maatalous ja riistatalous	6	-	-	-	83,3	16,7	-	-	0,14	0,77
02 Metsätalous	17	-	-	82,4	-	-	5,9	11,8	0,42	-0,21
B Kalatalous	1	-	-	-	..	-	-	-
C Mineraalien kaivu	8	12,5	12,5	50,0	-	12,5	-	12,5	0,58	1,20
CA Energiamineraalien kaivu	-	-	-	-	-	-	-	-	-	-
10 Kivi- ja ruskohiilen kaivu	-	-	-	-	-	-	-	-	-	-
11 Raakaöljyn ja luonnonkaasun tuotanto	-	-	-	-	-	-	-	-	-	-
CB Malmien ja mineraalien kaivu	8	12,5	12,5	50,0	-	12,5	-	12,5	0,58	1,20
13 Metallimalmien louhinta	4	-	50,0	-	25,0	-	25,0	-	0,43	1,61
14 Muu mineraalien kaivu	4	-	25,0	-	50,0	25,0	-	-	0,31	0,63
D Teollisuus	887	1,6	12,5	24,2	28,3	19,3	9,0	5,1	0,46	0,72
DA Elintarvikkeiden, juomien ja tupakan valmistus	78	1,3	14,1	21,8	43,6	11,5	5,1	2,6	0,39	0,71
DB Tekstiilien ja vaatteiden valmistus	26	7,7	7,7	19,2	34,6	7,7	15,4	7,7	0,53	1,01
17 Tekstiilien valmistus	16	6,3	12,5	18,8	18,8	25,0	18,8	-	0,60	1,03
18 Vaatteiden valmistus; turkisten muokkaus	10	10,0	-	20,0	40,0	20,0	-	10,0	0,33	0,97
DC Nahan ja nahkatuotteiden valmistus	8	-	25,0	12,5	37,5	25,0	-	-	0,33	1,35
DD Puutavaran ja puutuotteiden valmistus	70	-	14,3	28,6	41,4	10,0	2,9	2,9	0,41	0,64
DE Massan, paperin ja paperituot. valmistus	117	3,4	9,4	16,2	23,9	25,6	13,7	7,7	0,63	0,73
21 Massan, paperin ja paperituot. valmistus	29	6,9	6,9	20,7	24,1	17,2	20,7	3,4	0,66	0,98
22 Kustantaminen ja painaminen	88	2,3	10,2	12,5	25,0	29,5	14,8	5,7	0,58	0,62
DF Koksin, öljytuott. ja ydinpolttoaineen valmistus	3	-	-	-	100,0	-	-	-	0,00	-0,34
DG Kemikaalien ja kemiallisten tuotteiden ja tekokuitujen valmistus	41	4,9	7,3	26,8	17,1	29,3	9,8	4,9	0,53	0,70
DH Kumi- ja muovituotteiden valmistus	50	2,0	16,0	20,0	36,0	16,0	4,0	6,0	0,35	0,72
DI Ei-metallisten mineraalituotteiden valmistus	45	2,2	8,9	26,7	28,9	15,6	13,3	4,4	0,42	0,61
DJ Perusmetallien ja metallituotteiden valmistus	142	-	11,3	26,8	29,6	19,7	9,2	3,5	0,37	0,77
27 Perusmetallien valmistus	15	-	13,3	13,3	46,7	13,3	13,3	-	0,24	0,69
28 Metallituotteiden valmistus	127	-	11,0	28,3	26,8	21,3	8,7	3,9	0,39	0,78
DK Koneiden ja laitteiden valmistus	146	1,4	14,4	21,9	30,1	19,9	8,2	4,1	0,43	0,76
DL Sähkötekniisten ja optisten laitteiden valmistus	91	-	-	40,7	33,0	22,0	3,3	1,1	0,34	0,53
31 Muu sähkökoneiden ja laitteiden valmistus	38	-	5,3	31,6	47,4	13,2	2,6	-	0,31	0,65
32 Radio-, televisio- ja tietoliikennevälineiden valmistus	31	-	-	45,2	29,0	16,1	9,7	-	0,33	0,43
33 Lääkintäkojeiden, hienomekaan. kojeiden ja opt. instrumenttien sekä kellojen valmistus	22	-	-	36,4	36,4	18,2	4,5	4,5	0,35	0,45
DM Kulkuneuvojen valmistus	36	2,8	16,7	22,2	16,7	25,0	13,9	2,8	0,47	0,79
34 Autojen ja perävaunujen valmistus	22	4,5	13,6	18,2	22,7	18,2	18,2	4,5	0,47	0,70
35 Muu kulkuneuvojen valmistus	14	-	21,4	21,4	28,6	14,3	7,1	7,1	0,46	0,91
DN Muu valmistus	34	-	8,8	29,4	32,4	11,8	8,8	8,8	0,41	0,96
36 Huonekalujen valmistus	34	-	8,8	29,4	32,4	11,8	8,8	8,8	0,41	0,96
37 Kierrätys	-	-	-	-	-	-	-	-	-	-

7.1 TEL-vakuutusmaksuja maksavien työnantajien prosentuaalinen jakauma työttömyysmaksun poikkeaman mukaan sekä painotettu maksuprosentti ja maksuprosentin keskipoikkeama toimialoittain vuonna 2004
Henkilökunnan lukumäärä 50 – 300

Toimiala	Työnantaja	Työttömyysmaksuprosentin poikkeama							Painot. keski-poikk.	Painot. työttöm. maksu,%
		-1,0	-0,6	-0,2	0,2	0,6	1,0	1,0		
E Sähkö-, kaasu- ja vesihuolto	23	8,7	- 34,8	21,7	21,7	8,7	4,3	0,42	1,04	
40 Sähkö-, kaasu- ja lämpöhuolto	23	8,7	- 34,8	21,7	21,7	8,7	4,3	0,42	1,04	
41 Veden puhdistus ja jakelu	-	-	-	-	-	-	-	-	-	
F Rakentaminen	91	1,1	20,9	23,1	18,7	25,3	6,6	4,4	0,43	0,74
G Tukku- ja vähittäiskauppa	369	1,6	1,9	37,4	27,9	17,9	8,1	5,1	0,41	0,49
50 Moottoriajoneuvojen kauppa, korjaus ja huolto sekä polttoaineen vähittäismyynti	68	1,5	- 38,2	36,8	5,9	10,3	7,4	0,36	0,58	
51 Agentuuritoiminta ja tukkukauppa	166	1,8	1,8	31,3	29,5	24,1	6,0	5,4	0,42	0,45
52 Vähittäiskauppa	135	1,5	3,0	47,4	17,8	16,3	9,6	4,4	0,43	0,50
H Majoitus- ja ravitsemistoiminta	96	-	- 57,3	19,8	18,8	3,1	1,0	0,37	0,44	
I Kuljetus, varastointi ja tietoliikenne	185	0,5	- 41,1	25,4	18,9	9,7	4,3	0,38	0,45	
60 Maaliikenne; putkijohtokuljetus	74	1,4	- 39,2	13,5	27,0	12,2	6,8	0,49	0,48	
61 Vesiliikenne	4	-	25,0	25,0	-	50,0	-	0,32	0,66	
62 Ilmaliikenne	5	-	- 60,0	20,0	-	-	20,0	0,42	0,21	
63 Liikennettä palveleva toiminta ja matkatoimistot	58	-	- 51,7	25,9	12,1	8,6	1,7	0,35	0,49	
64 Posti- ja teleliikenne	44	-	- 29,5	40,9	22,7	4,5	2,3	0,27	0,39	
J Rahoitustoiminta	72	1,4	- 55,6	13,9	15,3	6,9	6,9	0,40	0,26	
65 Rahoituksen välitys	40	-	- 70,0	12,5	2,5	7,5	7,5	0,36	0,31	
66 Vakuutustoiminta	12	8,3	-	33,3	41,7	8,3	8,3	0,62	0,00	
67 Rahoitusta palveleva toiminta	20	-	- 50,0	25,0	20,0	-	5,0	0,38	0,40	
K Kiinteistö-, vuokraus- ja tutkimuspalvelut; liike-elämän palvelut	413	0,7	1,0	45,8	23,5	16,2	8,2	4,6	0,43	0,41
70 Kiinteistöalan palvelut	45	-	35,6	11,1	13,3	28,9	8,9	2,2	0,47	0,63
71 Kulkuneuvojen, koneiden ja laitteiden vuokraus	13	-	- 61,5	15,4	7,7	15,4	-	0,41	0,50	
72 Tietojenkäsittelypalvelu	85	-	- 45,9	30,6	10,6	11,8	1,2	0,31	0,30	
73 Tutkimus ja kehittäminen	13	7,7	-	46,2	23,1	7,7	15,4	0,82	-0,08	
74 Muu liike-elämää palveleva toiminta	257	1,2	1,2	46,3	25,7	14,8	7,0	3,9	0,45	0,46
L Julkinen hallinto ja maanpuolustus; pakollinen sosiaalivakuutus	7	-	- 28,6	71,4	-	-	-	0,09	0,35	
M Koulutus	54	-	27,8	16,7	27,8	13,0	9,3	5,6	0,38	0,72
N Terveystieteiden ja sosiaalipalvelut	142	0,7	27,5	16,9	20,4	22,5	7,7	4,2	0,44	0,62
O Muut yhteiskunnalliset ja henkilökohtaiset palvelut	105	-	30,5	19,0	21,9	13,3	6,7	8,6	0,49	0,65
90 Ympäristöhuolto	6	-	- 16,7	66,7	16,7	-	-	0,15	0,48	
91 Järjestötoiminta	58	-	32,8	20,7	17,2	15,5	6,9	6,9	0,55	0,81
92 Virkistys-, kulttuuri- ja urheilutoiminta	36	-	- 50,0	22,2	13,9	5,6	8,3	0,35	0,37	
93 Muut palvelut	5	-	40,0	20,0	-	-	20,0	20,0	0,61	0,78
P Työnantajakotitaloudet	-	-	-	-	-	-	-	-	-	-
Q Kansainväliset järjestöt ja ulkomaiset edustustot	1	-	-	-	..	-	-	
X Toimiala tuntematon	-	-	-	-	-	-	-	-	-	-
Kaikki	2 477	1,5	1,5	38,9	26,0	18,2	8,5	5,4	0,46	0,58

7.2 TEL-vakuutusmaksuja maksavien työnantajien prosentuaalinen jakauma työttömyysmaksun poikkeaman mukaan sekä painotettu maksuprosentti ja maksuprosentin keskipoikkeama toimialoittain vuonna 2004
Henkilökunnan lukumäärä 301 – 799

Toimiala	Työn- antaja	Työttömyysmaksuprosentin poikkeama							Painot. keski- poikk.	Painot. työttöm. maksu,%
		-1,0- -1,0	-0,6- -0,6	-0,2- -0,2	0,2- 0,2	0,6- 0,6	1,0- 1,0	1,0-		
A Maa-, riista- ja metsätalous	2	-	-	-	-	-
B Kalatalous	-	-	-	-	-	-	-	-	-	-
C Mineraalien kaivu	1	-	-	-	..	-	-	-
CA Energiamineraalien kaivu	1	-	-	-	..	-	-	-
CB Malmien ja mineraalien kaivu	-	-	-	-	-	-	-	-	-	-
D Teollisuus	137	5,1	5,8	30,7	29,2	13,9	7,3	8,0	0,55	0,55
DA Elintarvikkeiden, juomien ja tupakan valmistus	15	-	6,7	20,0	46,7	20,0	-	6,7	0,48	0,38
DB Tekstiilien ja vaatteiden valmistus	3	-	33,3	33,3	-	-	33,3	-	0,77	2,15
DC Nahan ja nahkatuotteiden valmistus	1	-	-	-	..	-	-	-
DD Puutavaran ja puutuotteiden valmistus	5	-	-	40,0	20,0	40,0	-	-	0,31	0,74
DE Massan, paperin ja paperituotteiden valmistus	19	21,1	10,5	5,3	31,6	10,5	5,3	15,8	0,96	0,66
DF Koksin, öljytuott. ja ydinpoltoaineen valmistus	-	-	-	-	-	-	-	-	-	-
DG Kemikaalien ja kemiallisten tuotteiden ja tekokuitujen valmistus	10	-	10,0	20,0	50,0	10,0	-	10,0	0,38	0,48
DH Kumi- ja muovituotteiden valmistus	6	-	-	16,7	66,7	-	16,7	-	0,25	0,48
DI Ei-metallisten mineraalituotteiden valmistus	10	-	10,0	20,0	50,0	-	20,0	-	0,38	0,39
DJ Perusmetallien ja metallituotteiden valmistus	12	16,7	16,7	8,3	25,0	8,3	16,7	8,3	0,87	0,88
DK Koneiden ja laitteiden valmistus	26	7,7	3,8	26,9	30,8	19,2	11,5	-	0,39	0,49
DL Sähkötekniisten ja optisten laitteiden valmistus	22	-	-	36,4	36,4	18,2	4,5	4,5	0,30	0,35
DM Kulkuneuvojen valmistus	6	-	-	33,3	33,3	33,3	-	-	0,21	0,60
DN Muu valmistus	2	-	-	-	..	-	-	-
E Sähkö-, kaasu- ja vesihuolto	7	-	28,6	-	28,6	42,9	-	-	0,42	0,99
F Rakentaminen	5	-	-	40,0	20,0	40,0	-	-	0,39	0,68
G Tukku- ja vähittäiskauppa	57	-	1,8	35,1	36,8	21,1	3,5	1,8	0,29	0,26
H Majoitus- ja ravitsemistoiminta	7	-	-	28,6	57,1	14,3	-	-	0,27	0,24
I Kuljetus, varastointi ja tietoliikenne	32	-	6,3	37,5	37,5	12,5	3,1	3,1	0,37	0,50
J Rahoitustoiminta	12	-	-	16,7	58,3	8,3	16,7	-	0,28	0,23
K Kiinteistö-, vuokraus- ja tutkimuspalvelut; liike-elämän palvelut	41	-	4,9	46,3	19,5	14,6	12,2	2,4	0,42	0,38
L Julkinen hallinto ja maanpuolustus; pakollinen sosiaalivakuutus	5	-	-	40,0	40,0	20,0	-	-	0,17	0,18
M Koulutus	2	-	-	-	..	-	-	-
N Terveystieteiden ja sosiaalipalvelut	12	-	-	16,7	58,3	25,0	-	-	0,23	0,19
O Muut yhteiskunnalliset ja henkilökohtaiset palvelut	5	-	-	20,0	60,0	20,0	-	-	0,10	0,07
P Työnantajakotitaloudet	-	-	-	-	-	-	-	-	-	-
Q Kansainväliset järjestöt ja ulkomaiset edustustot	-	-	-	-	-	-	-	-	-	-
X Toimiala tuntematon	3	-	-	33,3	33,3	33,3	-	-	0,45	-0,31
Kaikki	328	1,8	5,5	35,4	31,4	13,1	7,3	5,5	0,46	0,44

7.3 TEL-vakuutusmaksuja maksavien työnantajien prosentuaalinen jakauma työttömyysmaksun poikkeaman mukaan sekä painotettu maksuprosentti ja maksuprosentin keskipoikkeama toimialoittain vuonna 2004
Henkilökunnan lukumäärä yli 799

Toimiala	Työn- antajia	Työttömyysmaksuprosentin poikkeama							Painot. keski- poikk.	Painot. työttöm. maksu,%
		-1,0-	-0,6-	-0,2-	0,2-	0,6-	1,0-			
A Maa-, riista- ja metsätalous	-	-	-	-	-	-	-	-	-	-
B Kalatalous	-	-	-	-	-	-	-	-	-	-
C Mineraalien kaivu	1	-	-	-	..	-	-	-
CA Energiamineraalien kaivu	-	-	-	-	-	-	-	-	-	-
CB Malmien ja mineraalien kaivu	1	-	-	-	..	-	-	-
D Teollisuus	40	2,5	10,0	42,5	22,5	15,0	-	7,5	0,52	0,38
DA Elintarvikkeiden, juomien ja tupakan valmistus	6	-	16,7	16,7	33,3	16,7	16,7	-	0,34	0,23
DB Tekstiilien ja vaatteiden valmistus	1	-	-	-	..	-	-	-
DC Nahan ja nahkatuotteiden valmistus	-	-	-	-	-	-	-	-	-	-
DD Puutavaran ja puutuotteiden valmistus	4	-	-	50,0	-	50,0	-	-	0,45	0,37
DE Massan, paperin ja paperituotteiden valmistus	8	-	62,5	-	12,5	-	-	25,0	0,56	0,64
DF Koksen, öljytuott. ja ydinpolttoaineen valmistus	2	-	-	-	..	-	-	-
DG Kemikaalien ja kemiallisten tuotteiden ja tekokuitujen valmistus	2	-	-	-	..	-	-	-
DH Kumi- ja muovituotteiden valmistus	2	-	-	-	-	-
DI Ei-metallisten mineraalituotteiden valmistus	2	-	-	-	..	-	-	-
DJ Perusmetallien ja metallituotteiden valmistus	2	-	-	..	-	-	..	-
DK Koneiden ja laitteiden valmistus	5	-	20,0	60,0	-	-	20,0	-	0,61	0,75
DL Sähkötekniisten ja optisten laitteiden valmistus	3	-	-	-	66,7	33,3	-	-	0,18	0,27
DM Kulkuneuvojen valmistus	3	-	33,3	-	33,3	33,3	-	-	0,22	-0,03
DN Muu valmistus	-	-	-	-	-	-	-	-	-	-
E Sähkö-, kaasu- ja vesihuolto	2	-	..	-	-	-	..	-
F Rakentaminen	6	-	-	33,3	50,0	16,7	-	-	0,31	0,34
G Tukku- ja vähittäiskauppa	32	-	6,3	15,6	37,5	34,4	3,1	3,1	0,33	0,18
H Majointi- ja ravitsemistoiminta	6	-	-	33,3	50,0	-	-	16,7	0,34	0,28
I Kuljetus, varastointi ja tietoliikenne	10	-	-	40,0	40,0	20,0	-	-	0,21	0,14
J Rahoitustoiminta	5	-	-	40,0	40,0	20,0	-	-	0,21	0,17
K Kiinteistö-, vuokraus- ja tutkimuspalvelut; liike-elämän palvelut	18	-	11,1	27,8	55,6	-	-	5,6	0,31	0,26
L Julkinen hallinto ja maanpuolustus; pakollinen sosiaalivakuutus	-	-	-	-	-	-	-	-	-	-
M Koulutus	-	-	-	-	-	-	-	-	-	-
N Terveystieteiden ja sosiaalipalvelut	5	-	-	40,0	20,0	20,0	-	20,0	0,32	0,09
O Muut yhteiskunnalliset ja henkilökohtaiset palvelut	2	-	-	..	-	-	-
P Työnantajakotitaloudet	-	-	-	-	-	-	-	-	-	-
Q Kansainväliset järjestöt ja ulkomaiset edustustot	-	-	-	-	-	-	-	-	-	-
X Toimiala tuntematon	-	-	-	-	-	-	-	-	-	-
Kaikki	127	0,8	5,5	32,3	36,2	15,0	4,7	5,5	0,38	0,25

Eläketurvakeskuksen tilastoraportteja 2004

- 1/2004 Yksityisen sektorin työsuhteet vuonna 2002
- 2/2004 Yritysten työeläkemaksut vuonna 2002
- 3/2004 Eläkejärjestelmien alueelliset erot
- 4/2004 Eläkkeellesiirtymisikä työeläkejärjestelmässä vuonna 2003
- 5/2004 Työeläkekuntoutus vuonna 2003
- 6/2004 Yksityisen sektorin piiriin kuuluvat 1-vuotisikäluokittain vuonna 2003
- 7/2004 Yksityisen sektorin työsuhdetilastot vuonna 2003

Eläketurvakeskuksen tilastoraportteja 2005

- 1/2005 Eläkkeellesiirtymisikä työeläkejärjestelmässä vuonna 2004
- 2/2005 Tilastoraportti vuoden 2003 kustannustenjakoon
- 3/2005 Yritysten työeläkemaksut vuonna 2003
- 4/2005 Työeläkekuntoutus vuonna 2004
- 5/2005 Yritysten työeläkemaksut vuonna 2004