



# Työeläkekuntoutus vuonna 2007

Eläketurvakeskuksen tilastoraportteja  
7/2008

Eläketurvakeskus • Pensionsmyndigheten

---

# TILASTORAPORTTI

---



# Työeläkekuntoutus vuonna 2007

Leena Saarnio

Eläketurvakeskuksen tilastoraportteja  
7/2008

Eläketurvakeskus • Pensionskyddscentralen

---

# TILASTORAPORTTI

---

**Eläketurvakeskus**

00065 ELÄKETURVAKESKUS

Puhelin 010 7511 • Faksi (09) 148 1172

---

**Pensionsskyddscentralen**

00065 PENSIONSSKYDDSCENTRALEN

Tfn 010 7511 • Fax (09) 148 1172

---

**Finnish Centre for Pensions**

FI-00065 Eläketurvakeskus Finland

Tel. +358 10 7511 • Fax +358 9 148 1172

Helsinki 2008

ISSN 1459-3823

## ABSTRAKTI

Työeläkelait korostavat ammatillisen kuntoutuksen ensisijaisuutta työkyvyttömyyseläkkeeseen nähden. Tavoitteena on aloittaa kuntoutus niin varhain, että voidaan estää työkyvyttömyyseläkkeelle siirtyminen tai ainakin myöhentää sen alkamista. Yhä useampi kuntoutuksen hakija täyttää ammatillisen kuntoutuksen kriteetit. Kuntoutusmyönteisyys näkyy hylkäysosuuden alenemisena ensimmäisen (2004) seurantavuoden 29 prosentista 18 prosenttiin (2007) ja suuntaus näyttäisi edelleen olevan laskeva vuoden 2008 kuukausitilastojen perusteella. Kuntoutushakemusten lukumäärät pysyivät lähes edellisvuoden tasossa. Kuntoutuskeinoista työpaikkakuntoutus on säilyttänyt ykkösasemansa.

Työeläkelaitokset kuntoutuivat vuoden 2007 aikana 7 955 henkilöä kustannusten ollessa 49 miljoonaa euroa. Kuntoutujien lukumäärät ovat vuodesta 1996 yli kolminkertaistuneet. Kuntoutusmenot kasvoivat vastaavalla ajanjaksolla yli viisinkertaisiksi, reaaliarhassa 4,6 kertaisiksi. Kuntoutuskustannuksista palvelukulujen osuus oli 7 milj. euroa. Kuntoutusaikaisen toimeentulokorvauksen eli harkinnanvaraisen kuntoutusavustuksen, osakuntoutusrahan, kuntoutusrahan ja -korotuksen osuus oli 42 milj. euroa.

Tyypillinen työeläkekuntoutuja on useimmiten yksityiseltä sektorilta, työelämästä tuleva keskimäärin 45 vuotta täyttänyt tuki- ja liikuntaelinten sairauksia poteva henkilö. Kuntoutumisen keinoina käytetään yleensä työpaikkakuntoutusta tai koulutusta uuteen työhön tai ammattiin. Toimeentulon turvaamiseksi kuntoutuksen ajalta maksettiin harkinnanvaraista kuntoutusavustusta tai kuntoutusrahaa keskimäärin 1 933 euroa.

Ammatillisen kuntoutuksen tuloksellisuutta mitataan yleensä taloudellisin näkökohdin. Kuntoutusta pidetään onnistuneena, jos henkilö pystyy jatkamaan työelämässä sairaudestaan huolimatta ja näin siirtää eläkkeelle hakeutumista lähemmäs eläkeikää. Kuntoutus onnistuessaan pienentää eläkemenoja ja siten lieventää työeläkemaksujen korotuspaineita. Tavoitteena on, että kuntoutuksen kokonaiskustannukset ovat pienemmät kuin vastaavat eläkemenot olisivat. Kun työkyvyttömyyseläkkeen keskimääräiset vuosikustannukset vuonna 2007 olivat 11 000 euroa ja onnistuneelle kuntoutukselle laskettu keskimääräinen kokonaiskustannus 16 400 euroa, maksaa kuntoutus näin vertaillen itsensä takaisin jo puolessatoista vuodessa.

Työeläkekuntoutuksen yhtenä tavoitteena on havaita kuntoutustarve riittävän ajoissa. Tilastojen näkökulmasta kuntoutuksen oikea-aikaisuutta voidaan tarkastella päättäneiden kuntoutusohjelmien tuloksen perusteella, mittareina työhön paluu ja eläkkeelle siirtyminen. Kuntoutusta pidetään onnistuneena, jos mahdollisimman moni sijoittuu takaisin työelämään ja mahdollisimman harva eläkkeelle. Vuonna 2007 päättyi 3 716 kuntoutusohjelmaa ja kuntoutujista yli puolet (58 %) palasi takaisin työelämään ja joka kuudes (17 %) eläkkeelle. Kuntoutuksen onnistumisen kannalta on merkittävää, että eläkkeelle siirtyneistä 41 % siirtyi osatyökyvyttömyyseläkkeelle. Useissa näistä tapauksista kuntoutusohjelman nimenomaisena tavoitteena oli osatyökyvyttömyyseläke. Kaikkiaan eläkkeelle siirtyneiden osuudet ovat pienentyneet ja osatyökyvyttömyyseläkkeen käyttö on lisääntynyt edellisvuosista.

Kuntoutuksen onnistumisen kannalta on merkitystä sillä, tullaanko kuntoutukseen työelämästä vai eläkkeeltä. Vuonna 2007 kuntoutuksensa päätökseen saaneista henkilöistä 69

prosenttia tuli työelämästä ja heistä 64 prosenttia myös palasi takaisin töihin. Vastaavasti eläkkeeltä, lähinnä työkyvyttömyyseläkkeeltä, tuli kuntoutukseen 31 prosenttia ja heistä 45 prosenttia palasi työelämään. Eläketaustaisten kuntoutujien siirtyminen takaisin työelämään näyttää edelleen kasvavan.

# LUKIJALLE

Tiedot työeläkekuntoutuksesta julkaistaan Eläketurvakeskuksen kotisivuilla, osoitteessa [www.etk.fi](http://www.etk.fi).

Työeläkekuntoutus 2007 koskee yksityisen ja julkisen sektorin työeläkekuntoutusta. Raportissa tarkastellaan työeläkekuntoutuksen kehitystä aina vuodesta 1992 lähtien, pääpainon ollessa vuodessa 2007.

Vuoden 2007 alusta lähtien työeläkekuntoutuksen kannalta merkittävämpiä uudistuksia oli valitusoikeuden laajeneminen kaikista työeläkekuntoutusta koskevista päätöksistä, myös sisällöstä. Uudistuksen myötä poistettiin mm. ammatillisen kuntoutuksen tukemiseksi myönnettävä lääkinnällinen kuntoutus ja kuntoutustutkimus kuntoutuksen keinoluettelosta.

Työeläkekuntoutus uudistui vuoden 2004 alusta. Kuntoutussäännösten keskeisin muutos oli ammatillisen kuntoutuksen muuttuminen harkinnanvaraisesta lakisääteiseksi työeläkeetuudeksi. Työeläkevakuutetulla oli tästä lähtien subjektiivinen oikeus kuntoutukseen ja valitusoikeus kuntoutuspäätöksestä. Uudistuksiin sisältyi myös mahdollisuus osakuntoutusraahan tai harkinnanvaraiseen kuntoutusavustukseen. Säännökset korostavat kuntoutuksen ensisijaisuutta työkyvyttömyyseläkkeeseen nähden. Uudistuksen erityisenä tavoitteena oli varhentaa työeläkekuntoutuksen aloittamista.

Vuoden 2005 työeläkeuudistuksesta seurasi muutoksia kuntoutuksen saamisen edellytyksiin ja kuntoutusrahan laskentaan. Kuntoutuksen osalta tulevan ajan oikeuden vaatimus korvattiin ansiorajavaatimuksella.

Raportti työeläkekuntoutuksesta 2007 sisältää tietoa vireille tulleista kuntoutushakemuksista, kuntoutuspäätöksistä, valitusoikeudesta, kuntoutujista, kuntoutuskustannuksista ja päättyneistä kuntoutusohjelmista. Kuntoutuksen tuloksellisuutta on tarkasteltu seuraamalla kuntoutuksensa päättäneiden elämäntilannetta. Rekistereitä hyödyntäen on neljän vuoden ajalta seurattu kuntoutujan kuntoutuksen jälkeistä elämäntilannetta, lähinnä työssäolon pysyvyyttä.

Raportin luvut perustuvat työeläkelaitoksilta saatuihin tietoihin ja Eläketurvakeskuksen rekistereihin.

Kuntoutusraportin sisällöstä vastaa Leena Saarnio, jolle julkaisun sisältöä koskevat kyselyt ja muutosehdotukset voi osoittaa. Lukujen tuottamisesta ovat vastanneet Jari Kannisto ja Jukka Lampi.

# SISÄLTÖ

<b>1</b>	<b>Työeläkekuntoutus .....</b>	<b>7</b>
<b>2</b>	<b>Kuntoutushakemukset .....</b>	<b>10</b>
	2.1 Vireille tulleet kuntoutushakemukset.....	10
<b>3</b>	<b>Kuntoutuspäätökset ja valitukset .....</b>	<b>11</b>
	3.1 Kuntoutuspäätökset .....	11
	3.2 Myönnot ja hylkäykset .....	12
	3.3 Hylkäyssyyt.....	15
	3.4 Valitusoikeus .....	16
<b>4</b>	<b>Työeläkekuntoutusta saaneet, palvelut ja kustannukset.....</b>	<b>18</b>
	4.1 Kuntoutujat.....	18
	4.2 Kuntoutuskustannukset .....	19
	4.3 Kuntoutuspalvelulajit.....	21
<b>5</b>	<b>Kuntoutuksen tuloksellisuus.....</b>	<b>24</b>
	5.1 Vuonna 2007 päättyneet kuntoutusohjelmat.....	24
	5.2 Vuosina 1998–2007 päättyneet kuntoutusohjelmat .....	27
	5.3 Vuonna 2003 päättyneiden kuntoutusohjelmien seuranta .....	28
	5.4 Kuntoutuksen hinta .....	29
	<b>LIITETAULUKOT.....</b>	<b>32</b>



# 1 Työeläkekuntoutus

Työeläkekuntoutus on ammatillista ja yksilöllistä kuntoutusta. Ammatillisella kuntoutuksella pyritään ehkäisemään työntekijän tai yrittäjän joutumista työkyvyttömyyseläkkeelle tai ainakin myöhentää sen alkamista. Kuntoutuksen tavoite on, että henkilö pystyy sairaudesta, viasta tai vammasta huolimatta jatkamaan työelämässä. Kuntoutusoikeuden arviointi perustuu kokonaisvaltaiseen, yksilökohtaiseen arvioon. Työkyvyttömyyden uhan ja kuntoutuksen tarkoituksenmukaisuuden arviointi muodostavat kokonaisuuden, jonka perusteella ratkaistaan hakijan oikeus työeläkekuntoutukseen. Työeläkekuntoutuksesta vastaavat työeläkevakuuttajat ja päävastuu on työelämässä olevien ammatillisessa kuntoutuksessa.

Vuoden 2007 alusta lukien yksityisen alan palkansaajia koskevat eläkelait TEL, LEL ja TaEL yhdistettiin yhdeksi laiksi, TyEL:ksi. Uudistuksen yhteydessä kuntoutusta koskeviin säädöksiin ei tehty suuria muutoksia. Merkittävämpiä muutoksia olivat valitusoikeuden laajeneminen kaikkiin työeläkekuntoutusta koskeviin päätöksiin, myös kuntoutuksen sisällöstä. Uudistuksen myötä kuntoutuksen keinovalikoimasta poistettiin kuntoutustutkimus ja ammatillisen kuntoutuksen tukemiseksi myönnettävä lääkinnällinen kuntoutus. Muutoksia tehtiin myös työllistymisen tukemiseksi myönnettävään kuntoutusavustukseen.

Vuoden 2004 alussa ammatillisesta kuntoutuksesta tuli lakisääteinen työeläke-etuus. Kuntoutuksen hakijalla oli valitusoikeus kuntoutusoikeutta koskevaan päätökseen mutta ei vielä valitusoikeutta kuntoutuksen sisällöstä. Vuoden 2004 kuntoutuslainsäädännön tavoitteena oli varhenta ammatillisen kuntoutuksen aloittamista. Säännöksillä pyrittiin vaikuttamaan siihen, että yhä useampi henkilö pysyisi työelämässä entistä pidempään, jolloin keskimääräinen eläkkeelle siirtymisikä nousisi ja paine työeläkemaksujen nostamiseen vähenisi. Kuntoutuslainsäädäntö korostaa kuntoutuksen ensisijaisuutta.

Vuoden 2005 työeläkeuudistuksesta seurasi muutoksia kuntoutuksen saamisen edellytyksiin ja kuntoutusrahan laskentaan. Vuoden 2005 uudistuksessa tuleva aika sisältyy kaikkiin työkyvyttömyyseläkkeisiin, joten kuntoutuksen osalta tulevan ajan vaatimus korvattiin ansiorajavaatimuksella. Työkyvyttömyyseläkkeen laskenta muuttui eläkeuudistuksen vuoksi ja näitä muutoksia sovelletaan myös kuntoutusrahan laskentaan. Muutokset astuivat voimaan vuoden 2006 alussa.

## Edellytykset kuntoutukselle:

Alle 63-vuotiaalla työntekijällä tai yrittäjällä on oikeus saada kuntoutusta, jos seuraavat kriteerit täyttyvät:

1. Vuoden 2006 alusta lähtien tulevan ajan edellytyksen on korvannut ansiovaatimus, jonka mukaan työeläkekuntoutusta hakevalla tulee olla työeläkelakien piiriin kuuluvia ansioita vähintään 27 646,74 euroa (vuoden 2007 tasossa) kuntoutuksen hakemisvuotta edeltänei-

den viimeisen viiden vuoden aikana. Myös työkyvyttömyyseläkkeellä oleva henkilö voi saada ammatillista kuntoutusta. Eläkkeen tulevan ajan ansioiden täytyy olla vähintään 27 646,74 euroa.

2. Hakijan työssäolon täytyy olla vakiintunutta eikä yhteys työelämään ole katkennut ja työeläketurvaa on ansaittu riittävästi. Työhistorian ei tarvitse olla aukoton eikä kokonaisyöajalle ole asetettu mitään ehdotonta kestoja.
3. Asianmukaisesti diagnosoitu sairaus, vika, vamma, joka aiheuttaa henkilölle uhan tulla lähitulevaisuudessa työkyvyttömäksi.
4. Kuntoutuksen avulla voidaan estää tai lykätä joutumista työkyvyttömyyseläkkeelle tai auttaa jo työkyvyttömyyseläkkeellä olevaa takaisin työelämään
5. Hakijalla ei ole oikeutta kuntoutukseen tapaturma- tai liikennevakuutuksen kuntoutusta koskevien säännösten perusteella.
6. Työeläkekuntoutus säästää eläkemenoja. Tavoitteena on, että kuntoutukseen käytetyt kustannukset jäävät keskimäärin pienemmiksi kuin vastaava eläkemeno.

Tarkoituksenmukaisuutta arvioitaessa otetaan huomioon mm. hakijan ikä, koulutus, työkokemus, aikaisempi toiminta, yhteys työelämään, muut sosiaalis-taloudelliset tekijät sekä se johtaako haettu ammatillinen kuntoutus hakijan terveydentilaan sopivassa työssä jatkamiseen. Tarkoituksenmukaisuutta arvioitaessa otetaan huomioon, lykkääkö ammatillinen kuntoutus hakijan eläkkeelle siirtymistä vai ei.

#### **Työeläkekuntoutuksen keinot:**

- neuvontaa
- työpaikkakuntoutus: työkokeilu, työhönvalmennus
- työhön tai ammattiin johtava koulutus
- elinkeinotuki yritystoimintaa varten
- kuntoutuksen aiheuttamien tarpeellisten ja välttämättömien kustannusten korvaaminen esim. työssä tarvittavat välineet ja laitteet

Työeläkejärjestelmän ammatillisen kuntoutuksen lähtökohtana on yhteistyö työpaikan kanssa. Siinä selvitetään mm. työkokeilun ja valmennuksen avulla työjärjestelyn ja uudelleensijoittumisen mahdollisuudet työpaikalla sekä järjestetään tarvittavaa kurssimuotoista koulutusta. Jos nämä ratkaisut eivät johda toivottuun tulokseen, voidaan harkita ammatillista uudelleen-koulutusta.

**Toimeentulo kuntoutuksen aikana:*****Kuntoutusraha***

Kuntoutusraha on työelämästä suoraan kuntoutukseen lähtevälle maksettu toimeentuloetus. Suuruudeltaan se on työeläkelakien mukaisen työkyvyttömyyseläkkeen määrä korotettuna 33 prosentilla. Kuntoutusrahaa maksetaan vain aktiivisen kuntoutuksen ajalta.

Jos työnantaja maksaa palkan työkokeilun, työhönvalmennuksen tai oppisopimuskoulutuksen ajalta, maksetaan kuntoutusraha työnantajalle palkkaa vastaavalta ajalta. Jos palkka on kuntoutusrahaa pienempi, maksetaan loppuosa kuntoutusrahasta kuntoutujalle itselleen.

***Osakuntoutusraha***

Osakuntoutusrahaa maksetaan henkilölle, joka osittain jatkaa ansiotyötä ammatillisen kuntoutuksen rinnalla. Osakuntoutusraha on puolet kuntoutusrahan määrästä.

***Harkinnanvarainen kuntoutusavustus***

Harkinnanvarainen kuntoutusetuus, joka voidaan myöntää kuntoutussuunnitelman laatimisen ajalle tai kuntoutuksen alkamisen odotus ja väliajalle korkeintaan kolmeksi kuukaudeksi. Lisäksi sitä voidaan myöntää työllistymisen tueksi kuntoutuksen jälkeiselle ajalle, jos kuntoutujalla ei ole muuta toimeentuloa, korkeintaan kuudeksi kuukaudeksi.

Kuntoutusavustus on suuruudeltaan määräaikainen työkyvyttömyyseläke, johon ei lisätä 33 prosentin korotusta. Harkinnanvaraista kuntoutusavustusta ei myönnetä, jos kuntoutuja saa esim. sairauspäivärahaa tai työttömyyspäivärahaa.

***Kuntoutustuki***

Kuntoutustuki on määräaikainen työkyvyttömyyseläke, joka voidaan myöntää silloin kun sairauspäivärahakausi ei ole ollut riittävä työkyvyn palautumiseen. Kuntoutustuen myöntämisen edellytyksenä on, että hakijalle on tehty hoito- tai kuntoutussuunnitelma terveydenhuollossa tai työterveyshuollossa.

***Kuntoutuskorotus***

Kuntoutustuen tai työkyvyttömyyseläkkeen lisäksi myönnettävä korotus, jota maksetaan aktiivisen kuntoutuksen ajalta täysiltä kalenterikuukausilta. Korotus on 33 prosenttia maksettavan eläkkeen määrästä.

Perusmäärältään kuntoutusraha, kuntoutustuki ja työkyvyttömyyseläke kuntoutuskorotuksella ovat samansuuruisia.

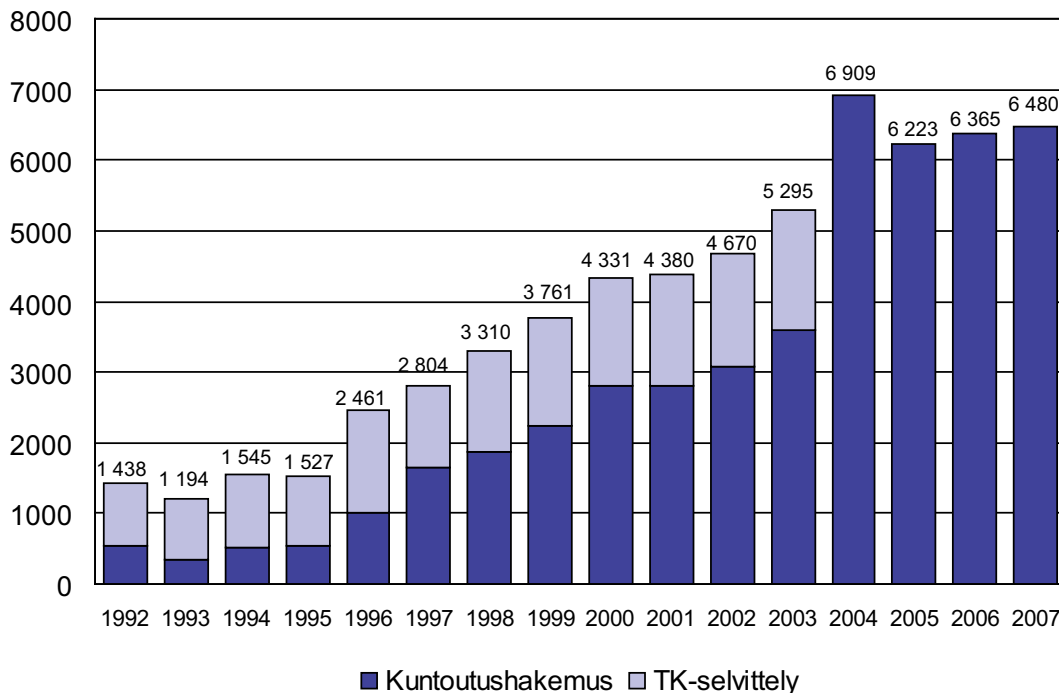
## 2 Kuntoutushakemukset

### 2.1 Vireille tulleet kuntoutushakemukset

Vuoden 2007 aikana tuli vireille 6 480 kuntoutushakemusta. Kuukausitasolla kuntoutushakemuksia tuli vireille noin 540. Hakemuksia tuli vireille jokseenkin yhtä paljon kuin edellisvuonna, kasvua edellisvuodesta neljä prosenttia. Kuntoutuusuudistusvuonna 2004 hakemusten määrä kasvoi 30 %:lla, minkä ilmeisesti aiheutti kuntoutuusuudistuksen saama julkisuus. Subjektiiivinen oikeus kuntoutukseen lisäsi työeläkelaitoksissa hakemusmääriä ja joukkoon mahtui myös tapauksia, jotka eivät kaikilta osin täyttäneet työeläkekuntoutuksen kriteereitä. Seurannan alkua ajoista, vuodesta 1992 lähtien hakemusten määrä on yli nelinkertaistunut (kuvio 1). Kuntoutushakemusten määrän kasvuun ovat vaikuttaneet mm. vuoden 1996 työeläkelakien muutokset, TELA:n ja Kela:n välinen yhteistyösopimus sekä työeläkelaitosten tehostunut kuntoutustoiminta.

Vuoden 2004 alusta lähtien on henkilön aina itse täytynyt hakea kuntoutusta kuntoutuslomakkeella. Työeläkejärjestelmässä on lisäksi 1.1. 2005 lähtien ollut käytössä KT-lomake henkilölle, joka on hakenut kuntoutustukea tai työkyvyttömyyseläkettä. Kuntoutusasia ei enää voi tulla vireille vapaamuotoisella hakemuksella. Hakemuksia ei näin ollen enää tilastoissa jaotella K-hakemuksiin ja eläkeselvittelyn yhteydessä tapahtuviin selvityksiin.

**Kuvio 1.** Vireille tulleet kuntoutushakemukset vuosina 1992–2007.



### 3 Kuntoutuspäätökset ja valitukset

#### 3.1 Kuntoutuspäätökset

##### *Lukumäärät ja taustat*

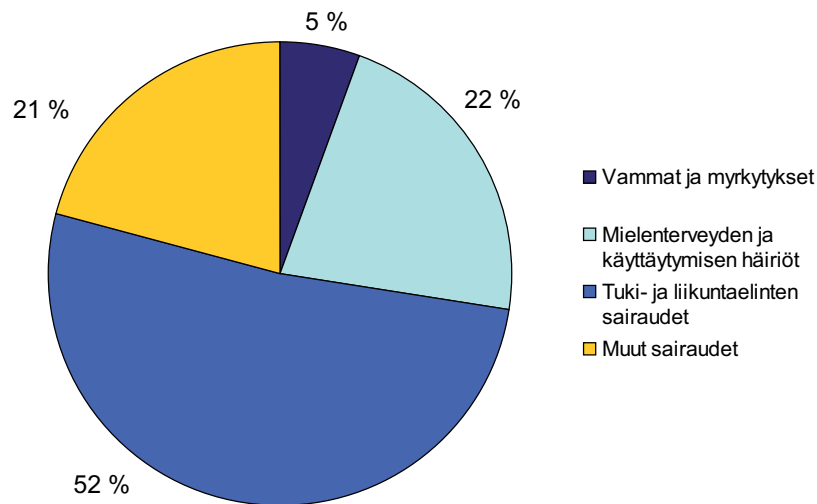
Vuoden 2007 aikana annettiin 6 023 kuntoutuspäätöstä, kasvua edellisvuodesta oli vain muutamien prosenttien verran. Kuntoutuspäätöksistä myönteisiä oli 4 933 (82 %) ja hylkäyksiä 1 090 (18 %).

Kuntoutuspäätöksen saaneista enemmistö (72 %) oli joko työelämässä tai työttömänä hakeutuessaan kuntoutukseen. Päätöksen saaneista yli puolet oli naisia. Työeläkekuntoutusta hakeneet olivat iältään keskimäärin 45-vuotiaita.

##### *Kuntoutuspäätökset diagnoosin mukaan*

Vuoden 2007 kuntoutuspäätöksen saaneista yli puolella oli diagnoosina tuki- ja liikuntaelinten sairaus (kuvio 2). Näistä naisten osuus oli yli puolet (55 %). Tässä diagnoosiryhmässä valtaosa (79 %) oli työelämässä hakeutuessaan kuntoutukseen. Lähes joka viides päätös koski mielenterveyden ongelmista kärsiviä ja heistä yli puolet tuli työelämästä (56 %) ja oli naisia (68 %). Edellisvuonna oli samansuuntainen kehitys diagnoosien suhteen.

**Kuvio 2.** Kuntoutuspäätökset diagnoosin mukaan vuonna 2007.



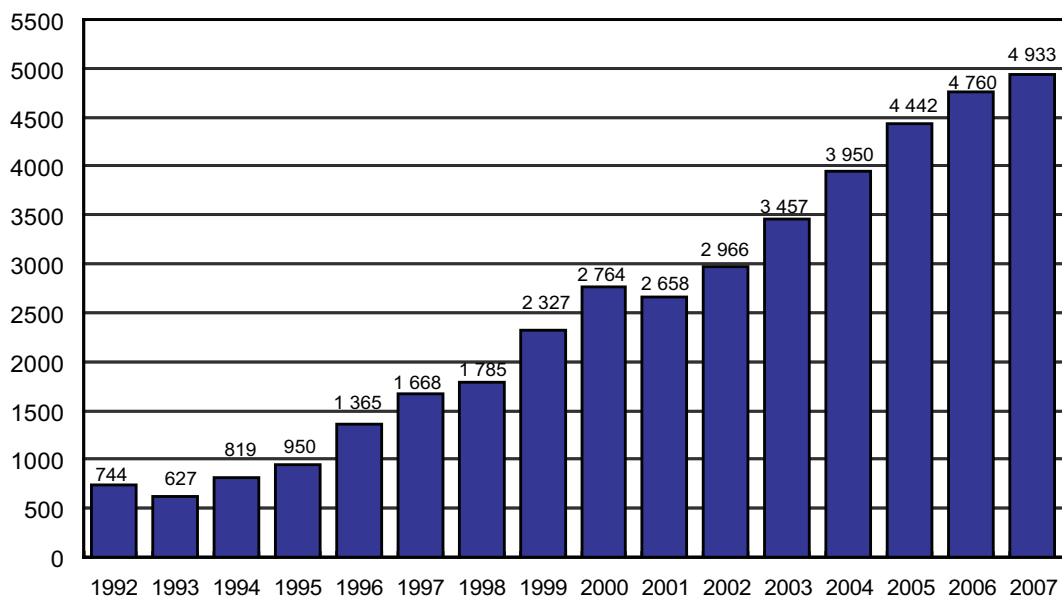
Kuntoutuspäätöksiä 6 023:  
 - myöntöjä 4 933 (82 %)  
 - hylkäyksiä 1 090 (18 %)

**Myönteiset kuntoutuspäätökset**

Myönteisiä kuntoutuspäätöksiä annettiin 4 933, kasvua edellisvuodesta oli 4 % (kuvio 3). Myönteisten päätösten lukumäärät ovat kasvaneet tilastoseurannan alkuajoista lähtien lähes seitsemänkertaiseksi. Vuoden 2007 myönteisistä kuntoutuspäätöksistä yli puolet oli naisten. Vastaavanlainen kehitys on havaittavissa vuodesta 2004 lähtien. Vielä vuonna 2003 miesten osuus myönteisistä päätöksistä oli hieman suurempi.

Myönteisen kuntoutuspäätöksen saaneista niin miehistä kuin naisistakin lähes 70 % tuli työelämästä.

**Kuvio 3.** Myönteiset kuntoutuspäätökset vuosina 1992–2007.

**3.2 Myönnöt ja hylkäykset**

Vuonna 2007 annetuista kuntoutuspäätöksistä 82 % oli myönteisiä. Kuntoutuspäätösten hylkäysprosentti on tilastoseurannan aikana laskenut 29 %:sta 18 %:iin (taulukko 1). Kuntoutusta hakeneet näyttävät yhä paremmin täyttäneen työeläkekuntoutuksen vaatimukset. Hylkäysprosentissa eivät ole mukana ns. lainopilliset hylkäykset. Tällaisia lainopillisiä hylkäyksiä ovat mm. tapaukset, joissa henkilöllä ei ole tulevan ajan oikeutta tai asia kuuluu tapaturma- tai liikennevakuutuksen piiriin. Vuoden 2007 aikana lainopillisiä hylkäyksiä oli kaikkiaan 139.

**Taulukko 1.** Kuntoutusmyöntö- ja hylkäysprosentit vuosina 2004–2007.

Aika	Myöntö %	Hylkäys %	Päätösten lkm
2004	70,9	29,1	5 569
2005	76,0	24,0	5 846
2006	80,5	19,5	5 916
2007	81,9	18,1	6 023

**Myönnöt ja hylkäykset sukupuolen mukaan**

Naisten kuntoutushakemuksia hylättiin suhteessa enemmän kuin miesten (taulukko 2). Eräänä selityksenä siihen, että miesten kuntoutushakemuksia hylätään jonkin verran naisia vähemmän, voidaan pitää miesten ammattirakennetta. Kuntoutusasiakkaana olevat miehet työskentelevät naisia useammin fyysisesti raskaissa ammateissa, joissa esiintyy vaikean asteisia tuki- ja liikuntaelinten sairauksia. Miehet edustavat tässä mielessä ns. 'selkeitä kuntoutusasiakkaita'. Miehillä on usein myös naisia yhtenäisempi työhistoria.

**Taulukko 2.** Kuntoutuspäätökset sukupuolen mukaan vuonna 2007.

	Myöntö lkm	Myöntö %	Hylkäys lkm	Hylkäys %	Päätösten lkm
Kaikki	4 933	81,9	1 090	18,1	6 023
Naiset	2 780	81,0	652	19,0	3 432
Miehet	2 153	83,1	438	16,9	2 591

**Myönnöt ja hylkäykset kuntoutustaustan mukaan**

Työelämästä tulevien osuus kuntoutuspäätöksistä oli 72 %. Työssä olevien kuntoutushakemuksia hylättiin suhteessa enemmän kuin eläkkeeltä tulevien. Hylkäysprosentti työelämästä tulevilla oli 21 % ja eläketaustaisilla 10 % (taulukko 3). Syynä eläketaustaisten alhaisempaan hylkäysprosenttiin saattaa olla se, että heille on jo maksettu kuntoutustukea tai jotain muuta eläkettä ja työkokeilun on edullinen vaihtoehto kokeilla kuntoutuksen onnistumista. Toisaalta heidän työkyky-/sairaustilanteensa tunnetaan usein paremmin.

**Taulukko 3.** Kuntoutuspäätökset kuntoutustaustan mukaan vuonna 2007.

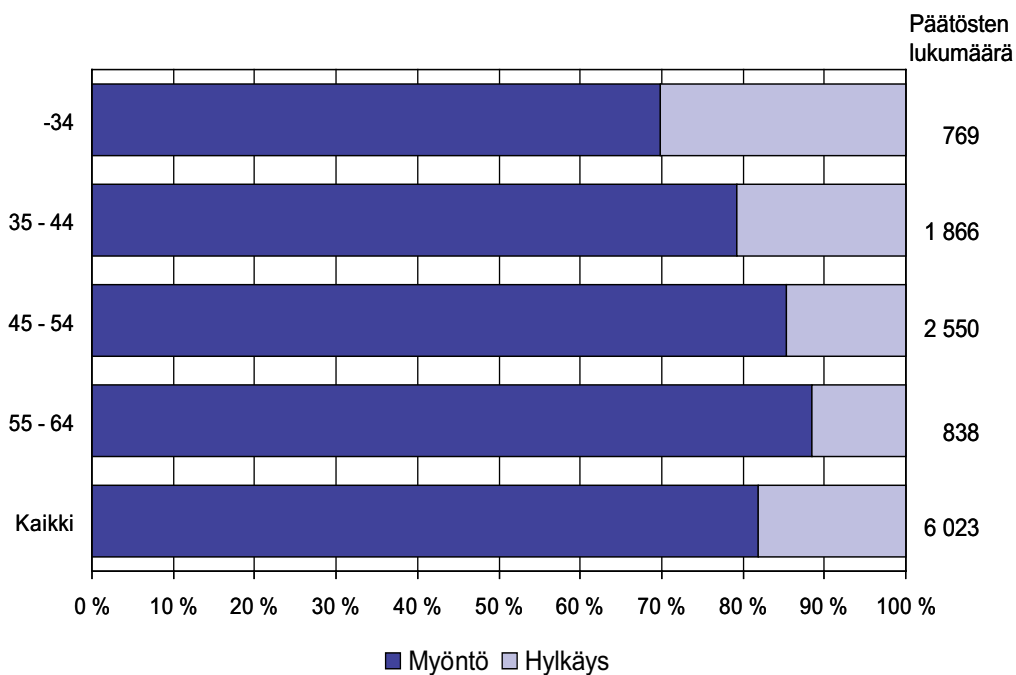
	Myöntö lkm	Myöntö %	Hylkäys lkm	Hylkäys %	Kaikki lkm
Kaikki	4 933	81,9	1 090	18,1	6 023
Työelämässä	3 417	78,6	931	21,4	4 348
Eläkkeellä	1 516	90,5	159	9,5	1 675

**Myönnöt ja hylkäykset iän mukaan**

Kuntoutuspäätöksiä annettiin eniten ikäluokassa 45–54-vuotiaat (kuvio 4). Kaikista päätöksistä 42 % koski tätä ikäluokkaa. Tämän ikäluokan hakemuksia hylättiin 15 %. Kuntoutushakemuksista hylättiin vähiten 55–64-vuotiaiden hakemuksia. Hylkäysprosentti tällä ikäryhmällä oli 12 %. Annetuista päätöksistä 14 % koski tätä ikäryhmää. Eniten työeläkelaitokset hylkäsivät alle 35-vuotiaiden hakemuksia. Annetuista päätöksistä 13 % koski tätä ikäluokkaa ja hylkäysprosentti oli 30 %.

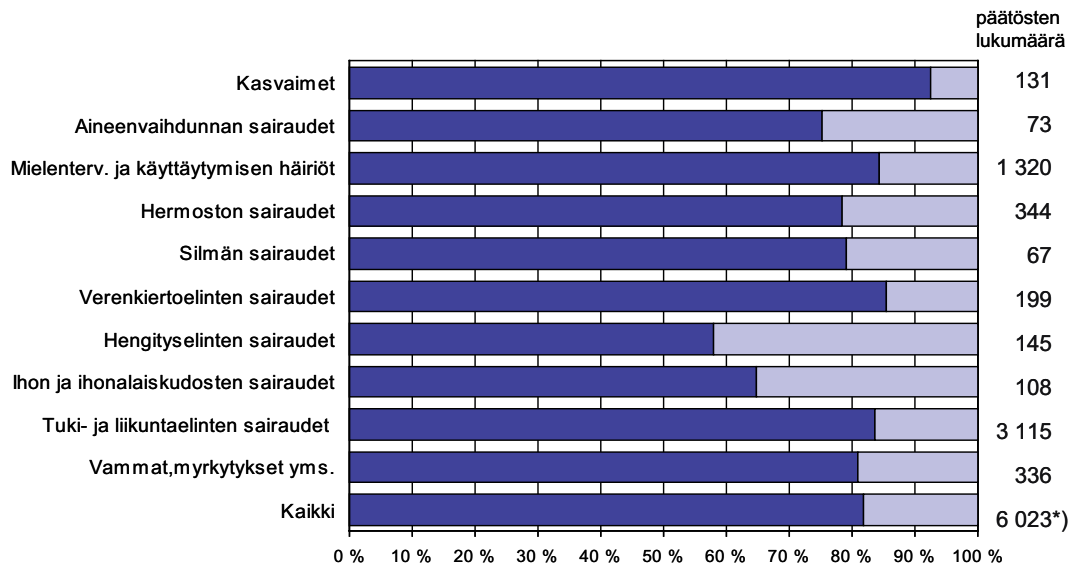
Iäkkäämmällä henkilöllä omaan vakiintuneeseen työhön tai ammattiin liittyvä työkyvyn menettämisen uhka on painavampi kuntoutusta puoltava seikka kuin nuoremmalla.

**Kuvio 4.** Myöntöjen ja hylkäysten osuudet (%) iän mukaan vuonna 2007.

**Myönnöt ja hylkäykset diagnoosin mukaan**

Kuviossa 5 on tarkasteltu miten myöntö- ja hylkäysprosentit jakautuivat eri tautiryhmissä. Eriteltynä kuviossa ovat vain sairausryhmät, jossa tapauksia oli enemmän kuin 50. Suurimmat sairausryhmät olivat tuki- ja liikuntaelinten sairaudet ja mielenterveysongelmat. Näiden tautiryhmien osuus oli 74 % päätöksistä. Hylkäysprosentit näissä sairausryhmissä olivat 16 %:n luokkaa. Hengityselinsairauksia hylättiin suhteessa eniten. Hylkäysprosentti tässä sairausryhmässä oli 42 %. Hengityselinsairauksien osuus kuntoutuspäätöksistä oli pieni, parin prosentin luokkaa.



**Kuvio 5.** Myöntöjen ja hylkäysten osuudet (%) diagnoosin mukaan vuonna 2007.

\*) sisältää 185 päätöstä muista sairausryhmistä

■ Myöntö □ Hylkäys

### 3.3 Hylkäyssyyt

Työeläkekuntoutus edellyttää vakiintunutta työssäoloa. Toisaalta edellytetään, että viitenä kuntoutusta edeltävänä vuotena on kertynyt tietty määrä ansioita ja toisaalta taas edellytetään, että työelämässä on oltu riittävän pitkään. Riittävän pitkänä aikana pidetään viittä vuotta. Lisäksi edellytetään, että työkyvyttömyyden uhka on olemassa ja kuntoutuksen tarkoituksenmukaisuus on nähtävissä. Yleisimmät syyt hylätä kuntoutus oli, että henkilöllä ei ollut työkyvyttömyyden uhkaa tai kuntoutusta ei nähty tarkoituksenmukaisena (taulukko 4).

**Taulukko 4.** Hylkäyssyyt (%) vuonna 2007.

	Ei riittävää työssäoloa	Ei työkyvyttömyyden uhkaa	Kuntoutus ei tarkoituksenmukaista	Muu	Kaikki lkm
Kaikki	3	64	31	2	1 124
Naiset	3	66	29	2	677
Miehet	2	62	34	2	447

Yleisin syy hylätä kuntoutus oli, että hakijalla ei ollut työkyvyttömyyden uhkaa. Vuonna 2007 kaikista hakijoista 64 %:lla ei ollut työkyvyttömyyden uhkaa. Naisten hakemuksia hylättiin suhteessa miehiä enemmän sen perusteella, että työkyvyttömyyden uhkaa ei ollut näköpiirissä. Uhkaa arvioitaessa otetaan aina huomioon henkilön toimintakyky ja sen oletettava kehitys lähivuosina. Uhan vaatimus täyttyy, jos hakija ilman kuntoutustoimia tulee niin työkyvyttömäksi, että hänelle myönnettäisiin lähivuosina täysi- tai osatyökyvyttömyyseläke. Lähivuosilla tarkoitetaan noin viiden vuoden ajanjaksoa.

Toiseksi yleisin syy hylätä kuntoutus oli, että kuntoutusta ei nähty tarkoituksenmukaisena. Vuonna 2007 kaikista hakijoista 31 %:lla kuntoutusta ei pidetty tarkoituksenmukaisena. Miesten kuntoutuksia hylättiin tarkoituksellisuuseriaaiteella naisia enemmän.

Kuntoutusta pidetään tarkoituksenmukaisena, jos sen avulla voidaan:

- siirtää tai estää odotettavissa oleva työkyvyttömyys
- voidaan palauttaa tai korjata henkilön työkykyä siten, että henkilö palaa takaisin työelämään
- voidaan lykätä hakijan eläkkeelle siirtymistä siten, että kuntoutuksella on eläkemenoa säästävä vaikutus.

Tarkoituksenmukaisuutta arvioitaessa otetaan huomioon hakijan ikä, sairaus, nykyinen ammatti ja työhistoria, koulutustausta, yhteys työelämään, haettu ammatillinen kuntoutus ja onko kuntoutuksella todennäköisesti eläkemenoa säästävä vaikutus.

Muita syitä evätä kuntoutus oli, ettei henkilöllä ollut tulevan ajan oikeutta, ei ollut eläkkeeseen oikeuttavaa työskentelyä tai henkilöllä oli oikeus tapaturma- tai liikennevakuutusyhtiön kuntoutukseen.

### **3.4 Valitusoikeus**

Kuntoutuksen hakijan valitusoikeutta laajennettiin vuoden 2007 alusta lähtien koskemaan kaikkia kuntoutusta koskevia päätöksiä, myös kuntoutuksen sisältöä. Valitusoikeus koskee mm. kuntoutusavustuksen myöntämistä, määrää tai maksuaikaa sekä kulujen korvaamisasioita. Valitusoikeus kuntoutuspäätöksestä on ollut vuodesta 2004 lähtien. Muutosta päätökseen voi hakea 30 päivän kuluessa päätöksen tiedoksisaamisesta. Oikeus kuntoutukseen on voitu evätä, jos henkilöltä puuttuu tulevan ajan oikeus, ei ole työkyvyttömyyden uhkaa tai jokin muu kuntoutuksen tarkoituksenmukaisuutta arvioiva peruste.

Henkilö voi valittaa päätöksestä ensin eläkelaitokseen, joka harkintansa mukaan voi oikaista aiemman päätöksensä. Työeläkelaitoksen päätöksestä voidaan valittaa Työeläkeasioiden muutoksenhakulautakuntaan ja edelleen vakuutuslaitokseen.

Työeläkelaitokseen tuli vuoden 2007 aikana vireille 262 kuntoutuspäätöstä koskevaa valitusta. Näistä laitokset itse oikaisivat 34 päätöstä (taulukko 5). Valitukset koskivat yleensä kuntoutusoikeutta. Työeläkelaitosten päätöksestä valitettiin edelleen Työeläkeasioiden muutoksenhakulautakuntaan.

**Taulukko 5.** Työeläkelaitosten käsittelemät kuntoutusvalitukset vuonna 2007

Valitukset ja valituksen syy	Valitusten lkm	Työeläkelaitos muuttanut päätöstä
Käsittellyt valitukset yhteensä	262	34
Näistä:		
- kuntoutusoikeutta koskevat	210	25
- sisältöä koskevat	24	6
- muut	28	3

Vuoden 2007 aikana Työeläkeasioiden muutoksenhakulautakunta (TELK) ratkaisi 246 päätöstä. Työeläkelaitoksen päätöstä muutettiin 32 tapauksessa ja loput valitukset pääosin hylättiin (taulukko 6). Kuntoutuksen sisällöstä valitettiin 23 tapauksessa ja päätöstä muutettiin 3 tapauksen kohdalla. Pääsääntöisesti valitukset koskivat kuntoutusoikeutta. Yleisin hylkäyksen syy oli, että henkilöllä ei ollut työkyvyttömyyden uhkaa.

Seuraavaan asteeseen, Vakuutusoihteuteen tuli vireille 47 valitusta. Näistä työeläkelaitoksen päätöstä on muutettu 1 tapauksessa.

**Taulukko 6.** Kuntoutusvalitukset Työeläkeasioiden muutoksenhakulautakunnassa vuonna 2007.

Valituksen syy	Ratkaisujen lkm	Työeläkelaitoksen päätöstä muutettu
TELK:n ratkaisut yhteensä	246	32
Näistä:		
<b>Kuntoutusoikeus</b>	222	29
- työkyvyttömyyden uhka	163	17
- tarkoituksenmukaisuus	35	8
- edellytykset	24	4
<b>Sisältö</b>	23	3
<b>Kustannukset</b>	1	-

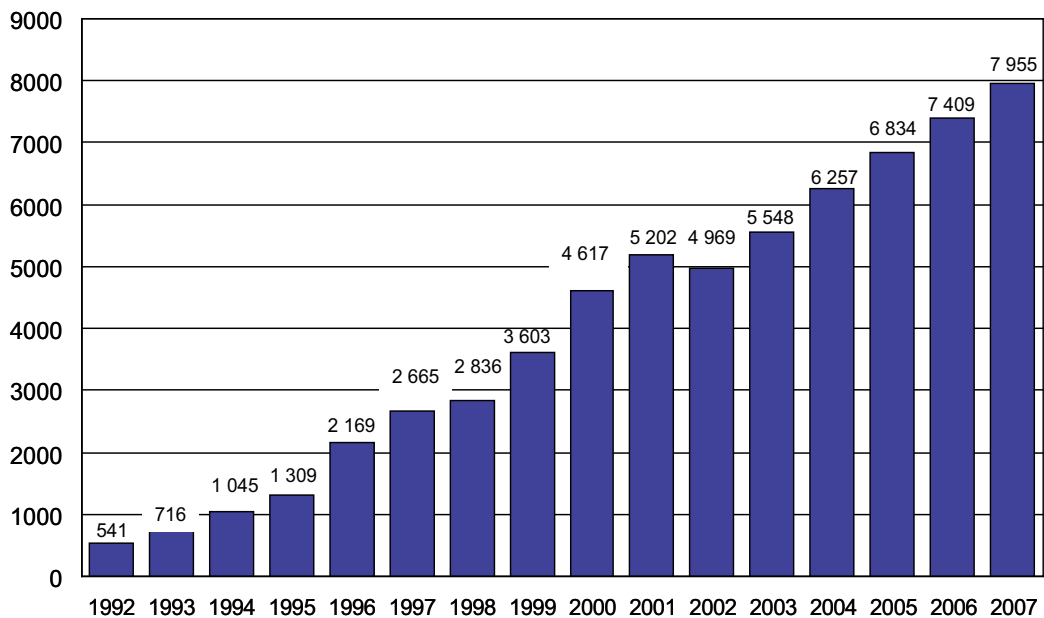
## 4 Työeläkekuntoutusta saaneet, palvelut ja kustannukset

### 4.1 Kuntoutujat

#### *Lukumäärät*

Vuoden 2007 aikana työeläkekuntoutusta sai 7 955 henkilöä (kuvio 6). Luku sisältää myös pelkästään kuntoutusajan toimeentulokorvausta saaneet. Kuntoutujien lukumäärä kasvoi edellisvuodesta 7 %. Vuoden 2007 lainmuutosten yhteydessä ammatillista kuntoutusta tukeva lääkinällinen kuntoutus poistettiin kuntoutuksen keinovalikoimasta.

*Kuvio 6. Työeläkekuntoutusta saaneet vuosina 1992–2007.*



#### *Tausta, sektori ja ikä*

Valtaosa kuntoutujista (70 %) tuli työelämästä tai oli työttömänä aloittaessaan kuntoutuksen. Tilastoseurannan alusta lähtien vuodesta 1992 enemmistö kuntoutujista on ollut työelämästä tulleita vaikka vuoteen 1996 asti eläketaustaiset hakivat enemmän kuntoutukseen. Kuntoutujista 67 % tuli yksityiseltä sektorilta.

Kaikista kuntoutujista alle 35-vuotiaiden osuus oli 12 % ja yli 54-vuotiaita oli 13 %. Ikäluokkiin 35–44-vuotiaat kuului 33 % ja 45–54-vuotiaat 42 %. Samansuuntainen suhde on ollut havaittavissa koko seurannan ajan. Yli 54-vuotiaiden osuus on vuosi vuodelta kasvanut jonkin verran. Kuntoutujat olivat iältään keskimäärin 45-vuotiaita, naiset 46- ja miehet 44-vuotiaita.

Eläkkeeltä, pääsääntöisesti työkyvyttömyyseläkkeeltä, tulevien kuntoutujien keskimääräinen ikä oli 46 vuotta.

Taulukossa 7 on tarkasteltu, miten kuntoutujat jakaantuivat eri ikäryhmissä sukupuolen mukaan. Vuoden 2007 kuntoutujista enemmistö oli naisia (54 %). Miehistä 85 % oli yksityiseltä sektorilta ja naisista 53 %. Erityisesti kunta-ala on naisvaltaista. Kuntasektorilla 84 % kuntoutujista oli naisia. Ikäryhmittäin tarkasteltuna naisia oli enemmän yli 44-vuotiaissa ja miehiä vastaavasti alle 35-vuotiaissa.

**Taulukko 7.** Kuntoutujien osuudet (%) iän ja sukupuolen mukaan vuonna 2007.

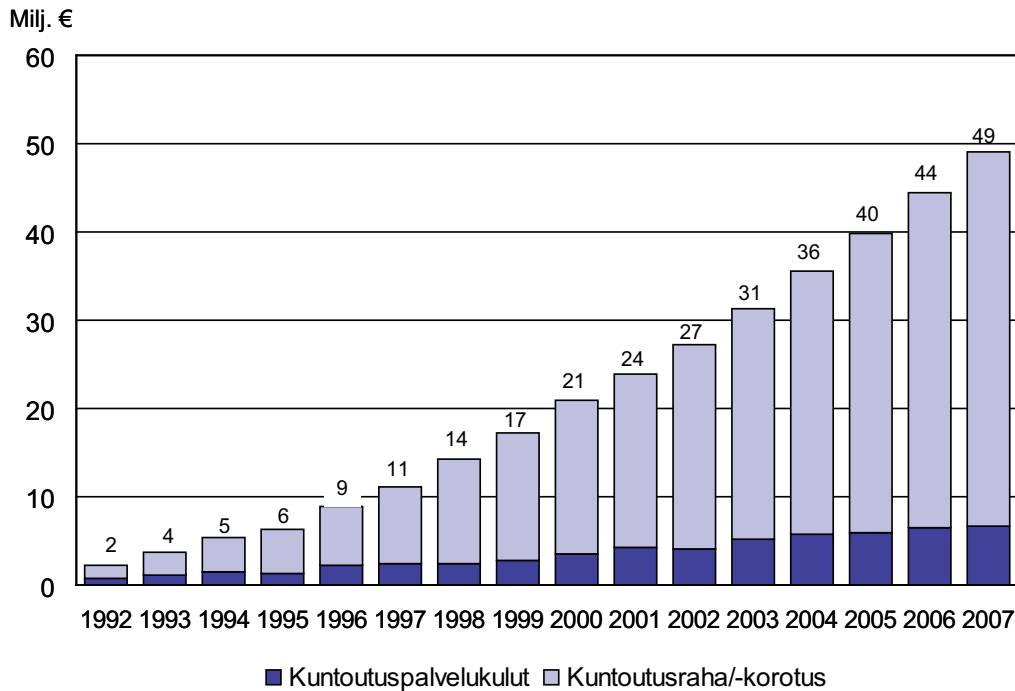
	Miehet ( N= 3 656)	Naiset ( N= 4 299)	Kaikki ( N= 7 955)
alle 35	56	44	100
35 – 44	50	50	100
45 – 54	43	57	100
55 – 64	37	63	100
Kaikki	46	54	100

## 4.2 Kuntoutuskustannukset

Kuntoutuksen kokonaiskustannukset muodostuvat kuntoutusajan toimeentulokorvauksesta (harkinnanvarainen kuntoutusavustus, kuntoutusraha/-korotus) ja kuntoutuspalvelukuluista. Tilastovuonna kuntoutuksen kokonaiskustannukset olivat noin 49 milj. euroa, kasvua edellisvuodesta oli 10 %. Kuntoutusaikaisen toimeentulokorvauksen osuus oli 42 milj. euroa. Palvelukulujen osuus oli 7 milj. euroa, noin 13 % kokonaiskuluista (kuvio 7 ja taulukko 8).

Naisten ja miesten välinen ero näkyy kuntoutuskulujen määrissä. Miesten kokonaiskustannukset vuonna 2007 olivat 27 milj. euroa ja naisten noin 22 milj. euroa. Tämä miespainotteinen suhde on säilynyt koko seurannan ajan.

Sairausryhmittäin tarkasteltuna kuntoutusaikaiset toimeentulokorvaukset olivat suurimmat tuki- ja liikuntaelinten sairauksien luokassa, noin 24 milj. euroa. Kuntoutujista yli puolella oli diagnoosina tuki- ja liikuntaelinten sairaudet. Joka viidennellä kuntoutujalla diagnoosina oli mielenterveyden häiriöt ja kustannukset olivat noin 6 milj. euroa. Mielenterveyskuntoutujien osuus kasvoi edellisvuodesta 13 % ja TULES-kuntoutujien 9%. Mielenterveyskuntoutujien kasvuvauhti on pienentynyt edellisvuosista. Vuonna 2006 mielenterveyskuntoutujien osuudet kasvoivat 20 % ja vuonna 2004 32 %. TULES-kuntoutujien lukumäärien kasvu on ollut maltillisempaa.

**Kuvio 7.** Kuntoutuskustannukset vuosina 1992–2007.

Vuoden 2007 kuntoutujista 6 571 eli 83 % sai kuntoutusaikaista toimeentulokorvausta. Keskimääräinen kuntoutusavustus, -raha tai kuntoutuskorotus oli suuruudeltaan 1 646 euroa kuukaudessa, miehillä 1 800 euroa ja naisilla 1 518 euroa.

Taulukossa 8 on tarkasteltu miten vuoden 2007 kuntoutuskulut jakaantuivat ja mikä oli keskimääräinen kuntoutuskulu ikäryhmittäin. Yli 54-vuotiaiden kuntoutuskulut olivat pienimmät. Tässä ikäryhmässä oli vähiten kuntoutujia ja kuntoutus tapahtui ilmeisesti pienin kustannuksin työpaikalla. Korkeimmat keskimääräiset kuntoutuskulut olivat alle 45-vuotiailla, joilla yleisin kuntouttamiskeino oli koulutus.

**Taulukko 8.** Kuntoutuskustannukset ikäryhmittäin vuonna 2007.

	Palvelukulut		Kuntoutusajan toimeentulo		
	Milj. €	% kokonais- kustannuksista	Milj. €	% kokonais- kustannuksista	€
alle 35	0,9	12	6,6	88	7 951
35 – 44	2,5	13	16,4	87	7 227
45 – 54	2,8	15	15,9	85	5 461
55 – 64	0,5	12	3,6	88	4 079
Kaikki	6,6	13	37,9	87	6 158

### 4.3 Kuntoutuspalvelulajit

Ammatillinen kuntoutus suunnitellaan aina yksilöllisesti kuntoutujan tarpeen mukaisesti. Työeläkekuntoutuksen toimenpiteet ovat luonteeltaan ammatillisia. Keskeisiä kuntoutuksen toimenpiteitä ovat mm. työkokeilu tai työhönvalmennus, elinkeinotuki, kurssit, ammattiin johtava koulutus sekä kuntoutuksen aiheuttamien tarpeellisten kustannusten korvaaminen. Kuntoutuksen lähtökohtana on aina ensin selvittää töiden järjestely omalla työpaikalla tai mahdollisuudet saada töitä muualta. Viimeisenä vaihtoehtona harkitaan vasta uudelleen koulutusta. Tällöin työllistyminen tapahtuu yleensä avoimilla työmarkkinoilla.

Vuoden 2007 kuntoutujista 6 969 henkilöä eli 88 % sai jotain ammatillisen kuntoutuksen palvelua. Kuntoutujista 1 037 henkilöä eli lähes joka seitsemäs sai useampaa kuin yhtä kuntoutuspalvelulajia, miehet vähän naisia useammin. Tyypillisiä kuntoutuspalveluyhdistelmiä ovat esimerkiksi työkokeilu ja koulutus.

**Taulukko 9.** Kuntoutuspalveluiden osuus (%) ikäryhmittäin vuonna 2007.

	Tutkimus	Työpaikka-kuntoutus	Koulutus	Muu	Kaikki lkm
alle 35	12	31	55	2	931
35 – 44	15	35	46	4	2 708
45 – 54	18	48	29	5	3 444
55 – 64	17	68	9	6	923
Kaikki	16	44	36	4	8 006

#### **Työpaikkakuntoutus**

Työeläkekuntoutuksen lähtökohtana on selvittää ensin mahdollisuudet jatkaa työskentelyä omalla työpaikalla. Työpaikkakuntoutus voi olla muutaman kuukauden työkokeilua, jolloin selvitetään työn sopivuutta esim. pitkän sairausloman jälkeen. Työkokeiluun voidaan liittää työhönvalmennusjakso, jonka aikana kuntoutuja saa ammatilliset valmiudet työskentelyyn. Työpaikkakuntoutus on vuoden 2006 aikana kivunnut koulutuksen edelle ja kustannuksiltaan se on edullisin. Vuonna 2007 työpaikkakuntoutujia oli kaikkiaan 3 502 eli 44 % kuntoutujista. Miehistä 37 % kuntoutui työpaikalla. Työpaikkakuntoutus on ainoa palvelulaji, jossa miehet ovat olleet vähemmistönä aina seurannan alkuajoista lähtien. Työpaikkakuntoutus on yleisin kuntoutusmuoto yli 44-vuotiaiden keskuudessa, erityisesti vanhimmissa ikäryhmässä. Vähiten työpaikkakuntoutusta käytetään alle 35-vuotiaiden kohdalla (taulukko 9). Työpaikkakuntoutuksen kustannukset vuonna 2007 olivat 705 000 euroa ja keskimääräinen kustannus 201 euroa (taulukko 10). Työpaikalla kuntoutusta saaneiden määrät pysyivät lähes edellisvuoden tasossa, kasvua oli 3 %. Työpaikkakuntoutuksen kustannukset kasvoivat edellisvuodesta 20 %. Työpaikkakuntoutuksen osuus kuntoutuspalveluiden kokonaiskustannuksista oli 11 %.

### ***Koulutus***

Koulutuksen rooli on tärkeä, kun työpaikkakuntoutuksen toimet eivät riitä. Koulutus voi olla kurssimuotoista lisäkoulutusta tai pidempikestoista uudelleen koulutusta. Tarkasteluvuonna 36 % eli 2 845 henkilöä sai työhön tai ammattiin tähtäävää koulutusta. Koulutusta saaneiden määrät ovat pysyneet lähes edellisvuoden tasossa. Koulutusta saaneista 53 % oli miehiä. Eniten koulutusta käytettiin alle 45-vuotiaiden ja vähiten yli 54-vuotiaiden kuntouttamisessa (taulukko 9). Iäkkäimmille ei ole tarkoituksenmukaista järjestää kovin pitkiä koulutuksia, koska työuraa on jäljellä vähän. Koulutuksen kustannukset olivat 3,5 milj. euroa. Keskimääräinen koulutuskulu oli 1 215 euroa (taulukko 10). Koulutuskustannusten osuus kuntoutuspalveluiden kokonaiskustannuksista oli puolet. Koulutuksessa olleiden henkilöiden määrät pysyivät lähes edellisvuoden tasossa mutta kustannukset nousivat 8 %.

### ***Tutkimus***

Vaikka tutkimus poistettiin kuntoutuksen keino luettelosta, käytetään sitä edelleen lisäselvitysten saamiseksi kuntoutussuunnitelmaa laadittaessa. Kuntoutustarpeen arvioimiseen tähtääviä tutkimuksia eivät työeläkelaitokset kustanna. Tutkimusta käytettiin 1 309 henkilön eli 17 %:n kohdalla ja käyttö jakaantui lähes tasan miesten ja naisten kesken. Tutkimuskulut olivat 1,6 milj. euroa ja keskimääräinen kustannus oli 1 238 euroa (taulukko 10). Tutkimuksia käytettiin eniten yli 44-vuotiaiden kuntoutussuunnitelman selvittelyyn (taulukko 9). Tutkimusten käyttö laski edellisvuodesta 3 % ja kustannukset 13 %. Tutkimuskulujen osuus kuntoutuspalvelujen kokonaiskustannuksista olivat 25 %.

### ***Muu kuntoutus***

Työkykyä tukevaa muuta kuntoutusta, käsittäen lähinnä ammattitoimintaa tukevia apuvälineitä ja – laitteita tai elinkeinoapua sai 349 henkilöä eli 4 % kuntoutujista. Erityisesti maatalousyrittäjien kuntoutus painottuu tähän ns. apuväline- ja -laitekuntoutukseen. Yli puolet muuta kuntoutusta saaneista oli maatalousyrittäjiä. Kuntoutujista 64 % oli miehiä. Kustannukset olivat 794 000 euroa ja keskimääräinen kustannus oli 2 275 euroa (taulukko 10). Valtaosa muuta kuntoutusta saaneista kuului ikäluokkaan 45–54-vuotiaat. Työkykyä tukevaa muuta kuntoutusta saaneiden lukumäärät laskivat edellisvuodesta 60 henkilöllä ja kustannukset pysyivät lähes vuoden 2006 tasossa. Muun kuntoutuksen osuus kuntoutuksen kokonaispalvelukuluista oli 12 %.



**Taulukko 10.** Keskimääräiset kuntoutuspalvelukulut (€) vuonna 2007.

	Tutkimus	Työpaikka-kuntoutus	Koulutus	Muu kuntoutus	Kaikki
alle 35	1 245	267	1 200	1 327	1 062
35 – 44	1 387	260	1 177	1 919	1 077
45 – 54	1 239	183	1 251	2 478	923
55 – 64	849	129	1 422	2 622	552
Kaikki	1 238	201	1 215	2 275	943

**Kuntoutuspalveluiden käyttäjakauma vuosina 1996–2007**

Taulukossa 11 on tarkasteltu miten eri kuntoutuspalvelulajeja käytettiin ajalla 1996-2007. Vielä vuonna 2000 koulutuksella oli ylivoimainen asema muihin kuntoutustoimenpiteisiin nähden. Työpaikkakuntoutuksen yleisempi käyttö lähti liikkeelle vuodesta 2002. Vuoden 2004 kuntoutusuudistus korosti kuntoutuksen varhentamista ja oikea-aikaisuutta. Pitkältä sairauslomalta palaavaa työntekijää on tärkeää tukea työssä jaksamisessa. Työpaikkakuntoutus on edullinen ja nopea keino palauttaa kuntoutuja aikaisempaa ammattitaitaansa vastaavaan ja terveydentilalleen sopivaan työhön. Tämä suuntaus näkyy jatkuvan vuoden 2007 luvuissa. Koulutuksen rooli on toki edelleen tärkeä.

**Taulukko 11.** Kuntoutuspalveluiden käyttäjakauma (%) vuosina 1996–2007.

	Tutkimus	Työpaikka-kuntoutus	Koulutus	Muu	Kaikki lkm
1996	24	22	48	6	2 120
1998	24	17	52	7	2 567
2000	24	28	42	6	4 959
2002	19	32	47	2	5 061
2004	19	36	41	4	6 716
2005	18	38	38	6	7 174
2006	17	43	35	5	7 924
2007	16	44	36	4	8 005

## 5 Kuntoutuksen tuloksellisuus

Ammatillisen kuntoutuksen ensisijaisena tarkoituksena on työkyvyn ylläpito, työelämässä pysyminen tai sinne palaaminen. Työeläkekuntoutuksen taloudellisena tavoitteena on saavuttaa säästöjä eläkemennoissa.

Onnistuneesta kuntoutuksesta on hyötyä sekä työntekijälle että työnantajalle. Jos kuntoutus onnistuu niin, että työkyvyttömyyseläke voidaan estää tai siirtää myöhemmäksi, se pienentää suoraan omavastuisen yrityksen työeläkemaksua. Kuntoutuksesta aiheutuvat kustannukset ovat työnantajalle kuitenkin vain murto-osa työkyvyttömyyseläkkeen kustannuksista. Pienemmän yrityksen maksuun kuntoutuksesta ja työkyvyttömyyseläkkeestä aiheutuvat kustannukset eivät vaikuta suoraan, mutta säästävät koko eläkejärjestelmän kustannuksia ja siten pienentävät eläkemaksujen korotuspainetta. Myös osatyökyvyttömyyseläke on työnantajalle edullisempi vaihtoehto kuin henkilön jääminen kokonaan työkyvyttömyyseläkkeelle.

Tilastoissa kuntoutuksen välitöntä tuloksellisuutta voidaan arvioida rekistereitä hyödyntäen seuraamalla, miten kuntoutuksensa päättäneet pysyvät kiinni työelämässä.

### 5.1 Vuonna 2007 päättyneet kuntoutusohjelmat

Vuoden 2007 aikana päättyi kaikkiaan 4 066 kuntoutus- ja tutkimusohjelmaa 4 020 henkilöltä. Varsinaisia kuntoutusohjelmia, ohjelmia joissa eivät ole mukana "tehtiin vain tutkimustapaukset", päättyi 3 716 eli 14 % edellisvuotta enemmän. Kuntoutuksensa päättäneistä oli 69 % työelämässä tai työttömänä aloittaessaan kuntoutusprosessin.

Ohjelmia, joissa tehtiin vain tutkimus, päättyi tilastovuonna 350. Näitä ohjelmia ei ole laskettu päättäneisiin kuntoutusohjelmiin, koska tapaukset eivät johtaneet varsinaisen kuntoutusohjelman käynnistämiseen. ”Tehtiin vain tutkimus”-tapauksen osuus vuoden 2007 päättyneistä ohjelmista oli 9 %. Työelämästä tulleista 6 %:lle ja työkyvyttömyyseläkkeeltä kuntoutukseen tulevista 14 %:lle oli tehty vain tutkimus ja kuntoutusprosessi päättyi tähän.

Kaikista kuntoutusohjelmansa päättäneistä 58 % palasi takaisin työelämään, 6 % kuntoutui muuten eli kuntoutus itsessään onnistui, mutta henkilö jatkoi edelleen opiskelua tai jäi työttömäksi, 17 % siirtyi eläkkeelle ja 19 % :lla päättymissyy oli jokin muu. Muu syy voi esim. olla se, että kuntoutus keskeytyi, henkilö tuli raskaaksi, kuoli tai siirtyi tapaturmavakuutuksen piiriin yms.

Työhön palaavien osuus on viime vuosina pysynyt jokseenkin ennallaan vaikka eläkkeelle siirtyneiden osuudet ovat pienentyneet. Tämä näkyy osaltaan kuntoutuksensa keskeyttäneiden osuuksien lisääntymisenä. Työelämästä tulleiden työhön paluu on hieman laskenut kun taas eläketaustaisten siirtyminen takaisin työelämään on lisääntynyt. Vuonna 1996 kuntoutujista taustaan katsomatta 34 % palasi työelämään ja 46 % siirtyi takaisin eläkkeelle. Vuonna 2007 vastaavat luvut olivat 58 % ja 17 %.

**Kuntoutustausta**

Taulukossa 12 on tarkasteltu, miten kuntoutus on onnistunut eri kuntoutustaustaisilla. Taulukossa eivät ole mukana ne kuntoutujat, joille "tehtiin vain tutkimus". Henkilöistä, jotka eivät olleet eläkkeellä tai kuntoutustuella kuntoutukseen hakeutuessaan, 64% palasi takaisin työelämään, 6 % kuntoutui muuten, 10 % siirtyi eläkkeelle ja 20%:lla syy oli jokin muu eli kuntoutus oli keskeytynyt.

Eläketaustaisista puolestaan 45 % palasi töihin, 7 % kuntoutui muuten, 32 % siirtyi eläkkeelle ja 16 %:lla syy oli jokin muu.

**Taulukko 12.** Kuntoutuksen välitön tuloksellisuus vuonna 2007 (%).

TILANNE	TILANNE KUNTOUTUKSEN ALKAESSA					
	TYÖSSÄ			ELÄKKEELLÄ		
	Miehet N= 1 132	Naiset N=1 482	Kaikki N= 2 614	Miehet N= 494	Naiset N= 608	Kaikki N= 1 102
Työssä	61	65	64	39	49	45
Kuntoutui muuten	7	6	6	9	5	7
TK-eläke	7	4	5	25	19	22
OSATK-eläke	5	5	5	10	11	10
Muu	21	19	20	17	16	16
Kaikki	100	100	100	100	100	100

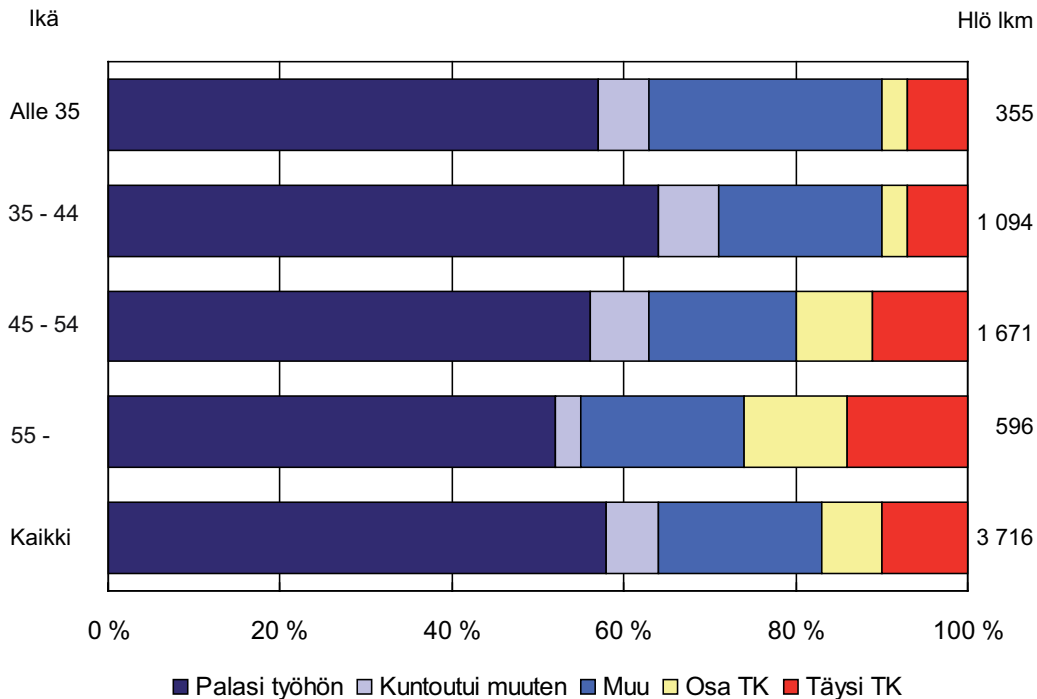
Sukupuolittain tarkasteltuna ja kuntoutustaustasta riippumatta naisten kuntoutus onnistui jonkin verran miehiä paremmin. Naisista 60 % siirtyi takaisin työelämään ja eläkkeelle 15 %. Vastaavasti miehistä 55 % palasi takaisin työelämään ja eläkkeelle siirtyi 19 %.

Osatyökyvyttömyyseläkkeelle siirtyneistä noin puolta voidaan pitää onnistuneina kuntoutusohjelmina, koska useissa tapauksissa kuntoutusohjelman tavoitteena on ollut nimenomaan osatyökyvyttömyyseläke. Vuonna 2007 näitä eläkkeitä oli kaikkiaan 256 eli 41 % eläkkeelle siirtyneistä. Osatyökyvyttömyyseläkkeiden määrät kasvoivat edellisvuodesta 31 %.

**Ikä**

Kuviossa 8 on tarkasteltu, miten ikä näkyy kuntoutuksen tuloksessa. Iän suhteen ei näyttänyt olevan suuria eroja. Parhaiten takaisin työelämään näyttivät sijoittuvan 35–44-vuotiaat. Heistä palasi takaisin töihin 64 %.

Osatyökyvyttömyyseläkkeet ja täydet työkyvyttömyyseläkkeet painottuivat yli 44-vuotiaisiin. Kuntoutuksen keskeytymisiä oli suhteessa enemmän alle 35-vuotiailla.

**Kuvio 8.** Vuonna 2007 kuntoutuksen päättäneet iän mukaan.**Kuntoutuspalvelulajit**

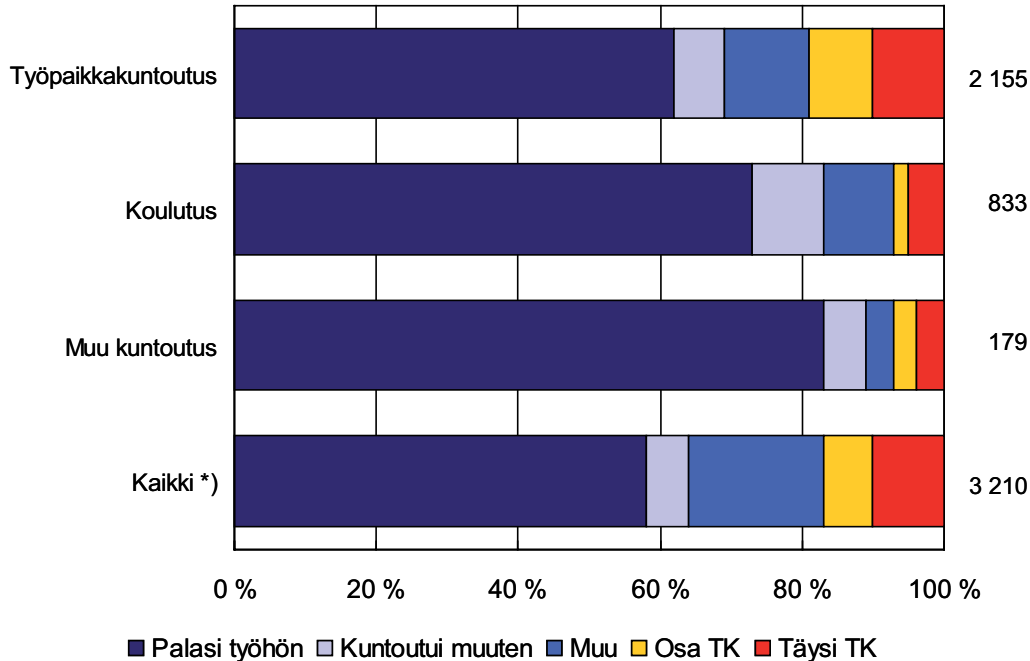
Vuonna 2007 päättyi kaikkiaan 3 169 sellaista kuntoutusohjelmaa, jotka koskivat joko työpaikkakuntoutusta, koulutusta tai muuta kuntoutusta. Tutkimus ei ole näissä luvuissa mukana mukana. Päättäneistä ohjelmista reilusti yli puolet koski naisia (59 %). Työpaikkakuntoutuksen osuus päättäneistä kuntoutusohjelmista oli 68 %, koulutuksen 26 % ja muun kuntoutuksen eli elinkeinotuen ja työtä helpottavien apuvälineiden käytön osuus oli 6 %. Työpaikkakuntoutuksen käyttö on lisääntynyt ja muun kuntoutuksen käyttö puolestaan vähentynyt edellisvuodesta. Tutkimuksen osuus kaikista päättäneistä ohjelmista oli 18 %. Tutkimusohjelmista noin 38 % päättyi siihen, että henkilölle tehtiin vain kuntoutustutkimus ja kuntoutus loppui tähän. Tutkimuksina tehdään erilaisia resurssiselvityksiä suunniteltaessa kuntoutujalle sopivaa kuntoutusohjelmaa.

Työhönsijoittuminen näyttää kuvion 9 mukaan onnistuneen parhaiten niillä henkilöillä, joille oli myönnetty muuta kuntoutusta eli elinkeinotukea tai työtä helpottavia apuvälineitä. Näistä kuntoutujista 83 % oli työelämässä kuntoutuksen päättyessä. Vuoden 2007 päättäneistä kuntoutusohjelmista 178 koski muuta kuntoutusta ja näistä maatalousyrittäjien osuus oli yli puolet. Koulutusta saaneista 73 % ja työpaikkakuntoutujista 62 % sijoittui työelämää. Joka kymmenellä työpaikkakuntoutujalla kuntoutus jäi kesken tai kuntoutusohjelman päättyminen jäi epäselväksi yms.

Kuntoutuspalveluja saaneista lähes kaksi kolmesta palasi takaisin työmarkkinoille. Kuntoutustaustan merkitys näkyy myös kuntoutuspalveluja saaneissa. Työelämästä tulevista 70 % palasi työelämää ja osatyökyvyttömyyseläkkeelle jäi 6 % ja täydelle työkyvyttömyyseläke-

keelle 5 %. Eläketaustaisista lähes puolet (49 %) palasi töihin ja joka kymmenelle myönnettiin osatyökyvyttömyyseläke ja joka viidennelle täysi työkyvyttömyyseläke.

**Kuvio 9.** Vuonna 2007 päättyneet kuntoutusohjelmat palvelulajin mukaan.



\*) ei sisällä tutkimusta

## 5.2 Vuosina 1998–2007 päättyneet kuntoutusohjelmat

Kuviossa 10 on tarkasteltu vuosina 1998–2007 päättyneiden kuntoutusohjelmien välitöntä tuloksellisuutta. Tulokset perustuvat työeläkelaitoksilta saatuihin tietoihin, ei rekisteritietoihin. Luvuissa eivät ole mukana tapaukset, joissa tehtiin vain kuntoutustutkimus. Yleispiirteenä voi todeta, että koko seurannan ajan töihin palaavien osuudet ovat kasvaneet.

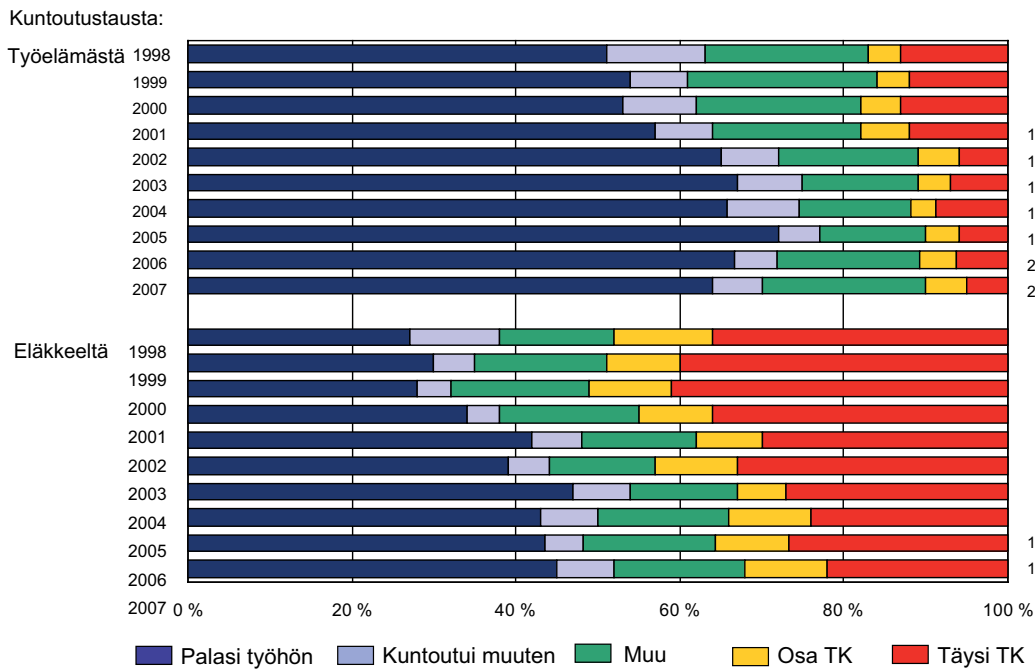
Kuntoutustaustan merkitys korostuu kuntoutuksen tuloksessa. Henkilöistä, jotka olivat työelämässä hakeutuessaan kuntoutukseen, reippaasti yli puolet ja nykyisin jo kaksi kolmesta palasi takaisin työelämään. Kehitys on ollut selkeä seurannan alusta lähtien, vaikka päättyneiden ohjelmien lukumäärät ovat alkuvuosista kasvaneet moninkertaisiksi.

Osaltaan työeläkekuntoutettavien onnistumista selittää se, että suurimmalla osalla on työpaikka valmiina, johon palata. Työelämästä kuntoutukseen tulevat käyttivät osatyökyvyttömyyseläkettä vähemmän kuin eläketaustaiset. Työelämästä kuntoutukseen tulevissa oli suhteessa enemmän kuntoutuksensa keskeyttäneitä kuin eläketaustaisissa.

Eläketaustaisten kuntoutuksensa päättäneiden osuus työelämään palaajina on koko seurannan ajan kasvanut. Vuoteen 1997 asti eläketaustaisista noin 20 % palasi työelämään, mutta vuonna 2007 vastaava osuus oli jo 45 %. Vuonna 1998 eläketaustaisista 37 % siirtyi täydelle

työkyvyttömyyseläkkeelle ja osatyökyvyttömyyseläkkeelle 12 %. Vuonna 2007 täydelle työkyvyttömyyseläkkeelle siirtyi 22 % ja osatyökyvyttömyyseläkkeelle 10 %. Kehitys osoittaa, että potentiaalisten kuntoutujien valinta kuntoutusohjelmiin näyttää onnistuneen entistä paremmin. Työeläkekuntoutus vaatii kuntoutujalta aktiivista otetta itse kuntoutusprosessiin. Kuntoutujat ovat yleensä sitoutuneet kuntoutukseen.

**Kuvio 10.** Vuosina 1998–2007 päättyneet kuntoutusohjelmat.



### 5.3 Vuonna 2003 päättyneiden kuntoutusohjelmien seuranta

Eläketurvakeskuksen rekistereitä hyväksi käyttäen on jo usean vuoden ajan seurattu tietynä vuonna kuntoutuksensa päättäneiden elämäntilannetta, lähinnä työssäolon pysyvyyttä. Seuranta-aika on ollut 3–5 tai jopa 7 vuotta.

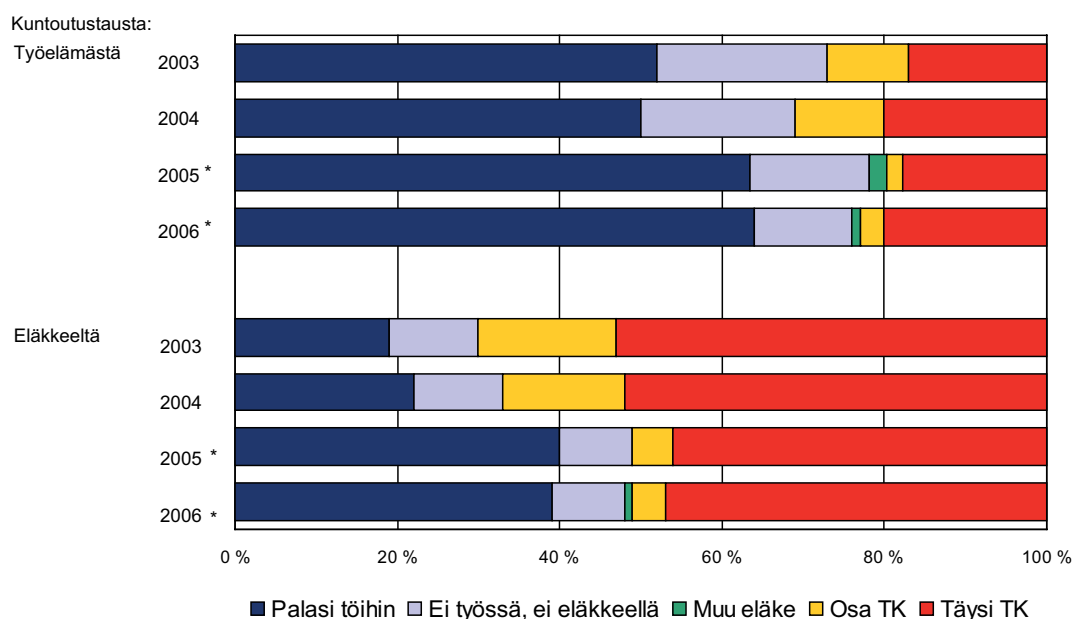
Kuviossa 11 on seurattu vuonna 2003 kuntoutuksensa päättäneiden elämäntilannetta neljän vuoden ajan. Kuntoutus päättyi tuolloin 2 239 henkilöltä. Luvussa ovat mukana kaikki vuonna 2003 kuntoutuksensa päättäneet, myös ne, joille tehtiin vain kuntoututkimus. Näistä 1 486 (66 %) tuli työelämästä ja 753 eläkkeeltä aloittaessaan kuntoutuksen. Kuntoutujista yli puolet oli naisia ja ikärakenteeltaan 58 % oli vähintään 45-vuotiaita.

Kuviossa 11 vuodet 2003 ja 2004 eivät ole täysin verrannollisia vuosiin 2005 ja 2006. Työssäolevien määrän kasvu johtuu vuoden 2005 lainsäädännön muutoksesta, minkä mukaan työsuhteessa ovat mukana myös eläkkeen rinnalla tehdyt työsuhteet. Kuntoutujista, jotka tulivat työelämästä, yli puolet palasi töihin kuntoutuksen päättyessä ja seuraavana vuonnakin työssä pysyttiin. Vuosien 2005 ja 2006 työssäolon kasvu ja osa- ja täysien työkyvyttömyyseläkkeiden

määrän lasku selittyi siis lainmuutoksesta. Vastaavasti eläketaustaisista oli kuntoutuksen päättyessä ja seuraavana vuonna joka viides työssä ja puolet täydellä työkyvyttömyyseläkkeellä.

Vuonna 2003 kuntoutuksensa päättäneiden elämäntilanteet pysyivät neljän vuoden ajan rekistereiden mukaan siis varsin vakaana kuntoutustaustasta riippumatta. Kuntoutuksen onnistuminen edellyttää aina tietynlaista yhteiskunnallista tilannetta, kuten riittävää työvoiman kysyntää ja työllistymistä tukevia eläkepoliittisia päätöksiä. Onnistumiseen vaikuttavat oleellisesti kuntoutuksen oikea-aikaisuus, realistiset kuntoutussuunnitelmat ja kuntoutujan oma motivaatio.

**Kuvio 11.** Vuonna 2003 kuntoutuksensa päättäneiden seuranta (N=2 239).



\* Vuoden 2005 lainsäädännön muutoksen mukaan työsuhteessa ovat mukana eläkkeen rinnalla tehdyt työsuhteet

## 5.4 Kuntoutuksen hinta

Työeläkejärjestelmän kuntoutuksen tavoitteena on eläkkeelle siirtymisen myöhentäminen ja näin saada kustannussäästöä eläkemenoissa. Vähimmäistavoitteena voidaan pitää, että kuntoutuksen kustannukset jäävät pienemmiksi kuin vastaavat eläkemenot.

Eläketurvakeskuksen seurantalastojen perusteella onnistuneen kuntoutuksen keskimääräinen kokonaiskustannus vuonna 2007 oli 16 400 euroa (kuviot 12–13). Luku on saatu laskemalla yhteen kaikkien vuonna 2007 päättyneiden ohjelmien kokonaiskustannukset ja jakamalla se onnistuneiden ohjelmien lukumäärällä. Kokonaiskustannuksiin sisältyvät näin ollen myös ”tehtiin vain tutkimus” ja muiden keskeytyneiden ohjelmien kustannukset. Onnistuneena ohjelmiana pidetään tapausta, jossa henkilö palasi takaisin työelämään. Vaikka kuntoutuksen tavoite onkin työelämään sijoittuminen, onnistuneena kuntoutuksena pidetään myös tapauksia, joissa kuntoutus itsessään onnistui, mutta henkilö ei välittömästi työllisty vaan jatkaa edelleen

opiskelua tai jäi työttömäksi. Luku kuvaa siis sitä, miten paljon onnistunut ohjelma maksaa, kun kustannuksiin lasketaan mukaan myös 'epäonnistuneiden ohjelmien' kustannukset. Kaikkien ohjelmien keskimääräinen kustannus oli 10 500 euroa.

Kun alkaneiden työkyvyttömyyseläkkeiden keskimääräinen vuosikustannus vuonna 2007 oli noin 11 000 euroa ja onnistuneen kuntoutuksen 16 400 euroa, maksaa kuntoutus itsensä takaisin alle puolesatoista vuodessa, mikäli työelämään palanneet tuon ajan siellä pysyvät, kuten kuvio 11 osoittaa.

Taulukossa 13 on tarkasteltu vuodesta 2000 lähtien onnistuneiden kuntoutuksien hintaa suhteessa työkyvyttömyyseläkkeen keskimääräisiin kustannuksiin vuositasolla.

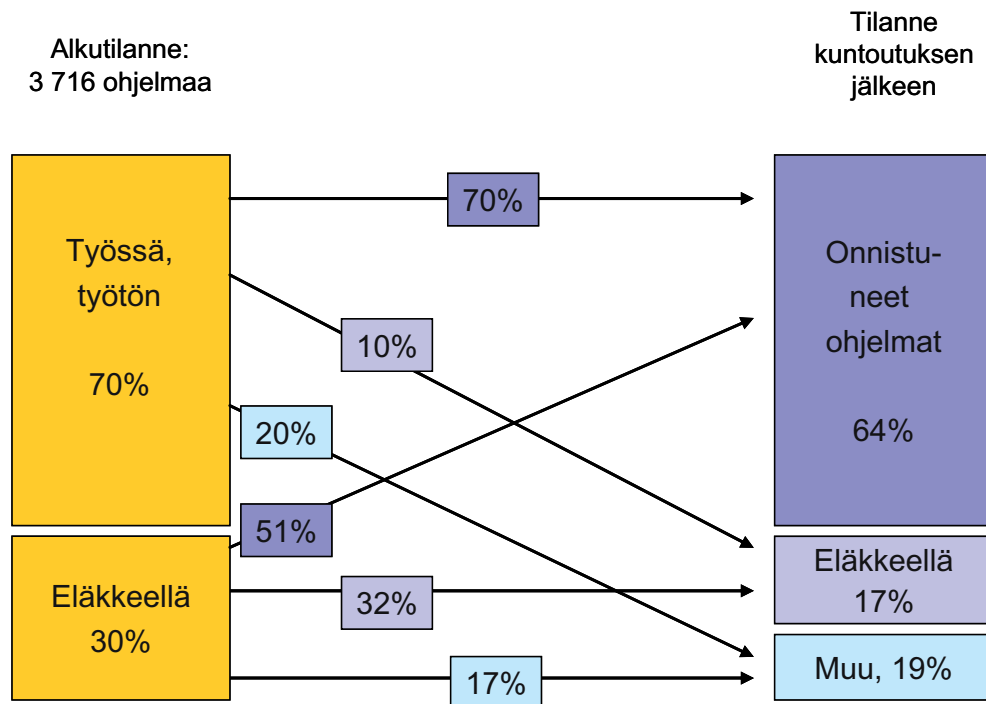
**Taulukko 13.** Onnistuneen kuntoutuksen hinta vuosina 2000–2007.

	Onnistuneen kuntoutuksen keskimääräinen hinta	Työkyvyttömyyseläkkeen keskimääräiset kustannukset/vuosi	Kuntoutus/ Työkyvyttömyyseläke
2000	16 524	10 200	1,6
2001	17 700	10 600	1,7
2002	18 350	10 900	1,7
2003	19 440	11 400	1,7
2004	18 000	11 700	1,5
2005	17 000	11 900	1,4
2006	16 500	12 000	1,4
2007	16 400	11 000	1,5

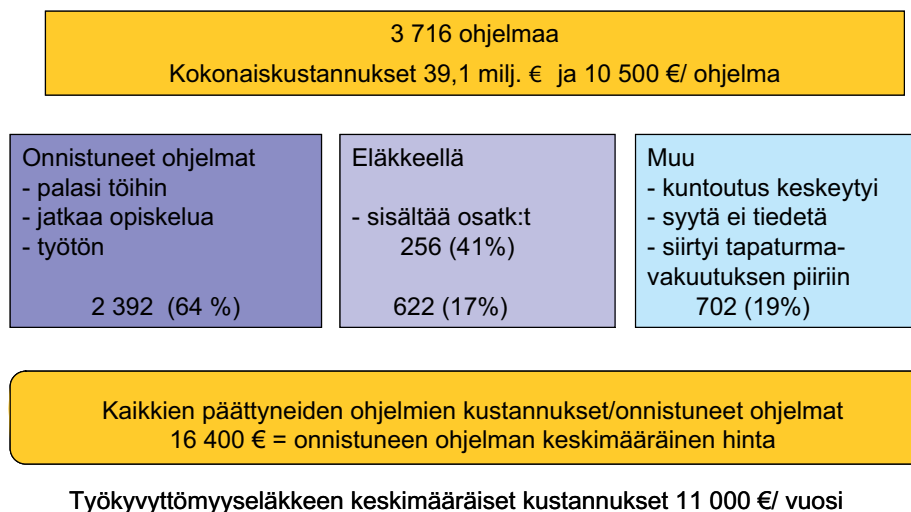
Onnistuneen kuntoutusohjelman kustannukset ovat olleet laskevia. Laskua tapahtui jo vuonna 2004 suhteessa vuoteen 2003. Syynä kustannusten laskuun saattaa olla edullisten, lyhytaikaisten työpaikkakuntoutusten lisääntynyt käyttö. Työkyvyttömyyseläkkeiden keskimääräinen vuosikustannus taas jatkaa nousuaan uusien eläkkeiden karttuman paranemisen myötä.



Kuvio 12. Vuonna 2007 päättyneet kuntoutusohjelmat.\*)



Kuvio 13. Vuonna 2007 päättyneiden kuntoutusohjelmien hinta.\*)



\*) Ei sisällä ”tehtiin vain tutkimus” –tapauksien lukumääriä, mutta ovat mukana kokonaiskustannuksissa.

## LIITETAULUKOT

## 1. Vuoden 2007 aikana annetut kuntoutuspäätökset.

ALKUSTATUS/IKÄ	PÄÄTÖKSET VUONNA 2007				
	Myöntö	Myöntö %	Hylkäys	Hylkäys %	Kaikki
<b>Kaikki</b>					
<b>Ei saanut eläkettä</b>					
-34	398	66,8	198	33,2	596
35-44	1073	76,2	335	23,8	1408
45-54	1425	81,4	326	18,6	1751
55-64	521	87,9	72	12,1	593
Yhteensä	3417	78,6	931	21,4	4348
<b>Sai eläkettä/kuntoutustukea</b>					
-34	139	80,3	34	19,7	173
35-44	406	88,6	52	11,4	458
45-54	750	93,9	49	6,1	799
55-64	221	90,2	24	9,8	245
Yhteensä	1516	90,5	159	9,5	1675
<b>Kaikki yhteensä</b>	<b>4933</b>	<b>81,9</b>	<b>1090</b>	<b>18,1</b>	<b>6023</b>
<b>Miehet</b>					
<b>Ei saanut eläkettä</b>					
-34	214	74,0	75	26,0	289
35-44	493	79,3	129	20,7	622
45-54	586	81,5	133	18,5	719
55-64	196	84,5	36	15,5	232
Yhteensä	1489	80,0	373	20,0	1862
<b>Sai eläkettä/kuntoutustukea</b>					
-34	67	78,8	18	21,2	85
35-44	206	90,4	22	9,6	228
45-54	319	95,2	16	4,8	335
55-64	72	88,9	9	11,1	81
Yhteensä	664	91,1	65	8,9	729
<b>Kaikki yhteensä</b>	<b>2153</b>	<b>83,1</b>	<b>438</b>	<b>16,9</b>	<b>2591</b>
<b>Naiset</b>					
<b>Ei saanut eläkettä</b>					
-34	184	59,9	123	40,1	307
35-44	580	73,8	206	26,2	786
45-54	839	81,3	193	18,7	1032
55-64	325	90,0	36	10,0	361
Yhteensä	1928	77,6	558	22,4	2486
<b>Sai eläkettä/kuntoutustukea</b>					
-34	72	81,8	16	18,2	88
35-44	200	87,0	30	13,0	230
45-54	431	92,9	33	7,1	464
55-64	149	90,9	15	9,1	164
Yhteensä	852	90,1	94	9,9	946
<b>Kaikki yhteensä</b>	<b>2780</b>	<b>81,0</b>	<b>652</b>	<b>19,0</b>	<b>3432</b>

## 2. Vuoden 2007 aikana työeläkekuntoutusta saaneet ja kuntoutuskustannukset.

ALKUSTATUS/IKÄ	AMMATILLINEN KUNTOUTUS		LÄÄKINNÄLLINEN KUNTOUTUS		TOIMEENTULOKORVAUS		KAIKKI YHTEENSÄ	
	Henkilöt	Kuntoutus- palvelukulut	Henkilöt	Kuntoutus- palvelukulut	Henkilöt		Henkilöt	Kaikki kus- tannukset
	Lkm	€	Lkm	€	Lkm	€	Lkm	€
<b>Kaikki</b>								
<b>Ei saanut eläkettä/kuntoutustukea</b>								
- 34	613	681 782	-	..	644	5 831 368	706	6 513 150
35 - 44	1 623	1 756 369	2	..	1 599	13 992 953	1 853	15 749 707
45 - 54	2 023	1 935 813	1	..	1 867	13 209 862	2 294	15 145 889
55 - 64	589	337 449	-	..	529	3 001 862	682	3 339 311
<b>Yhteensä</b>	<b>4 848</b>	<b>4 711 413</b>	<b>3</b>	<b>598</b>	<b>4 639</b>	<b>36 036 046</b>	<b>5 535</b>	<b>40 748 057</b>
<b>Sai eläkettä/kuntoutustukea</b>								
- 34	199	180 781	-	..	194	748 092	230	928 873
35 - 44	667	708 804	1	..	624	2 360 236	751	3 069 040
45 - 54	976	831 926	3	1 790	865	2 646 985	1 117	3 480 701
55 - 64	280	141 969	-	..	249	618 004	323	759 973
<b>Yhteensä</b>	<b>2 122</b>	<b>1 863 480</b>	<b>4</b>	<b>1 790</b>	<b>1 932</b>	<b>6 373 317</b>	<b>2 421</b>	<b>8 238 587</b>
<b>Kaikki yhteensä</b>	<b>6 969</b>	<b>6 574 892</b>	<b>7</b>	<b>2 388</b>	<b>6 571</b>	<b>42 409 362</b>	<b>7 955</b>	<b>48 986 643</b>
<b>Miehet</b>								
<b>Ei saanut eläkettä/kuntoutustukea</b>								
- 34	348	434 877	-	..	360	3 793 524	400	4 228 401
35 - 44	796	1 077 401	1	..	796	8 032 734	931	9 110 285
45 - 54	821	1 095 347	-	..	743	6 500 040	939	7 595 387
55 - 64	212	228 297	-	..	182	1 245 678	256	1 473 975
<b>Yhteensä</b>	<b>2 177</b>	<b>2 835 923</b>	<b>1</b>	<b>..</b>	<b>2 081</b>	<b>19 571 976</b>	<b>2 526</b>	<b>22 408 049</b>
<b>Sai eläkettä/kuntoutustukea</b>								
- 34	104	122 888	-	..	99	437 207	121	560 095
35 - 44	330	410 110	-	..	316	1 321 742	379	1 731 852
45 - 54	433	555 658	-	..	386	1 443 196	511	1 998 854
55 - 64	97	89 761	-	..	91	222 899	120	312 660
<b>Yhteensä</b>	<b>964</b>	<b>1 178 418</b>	<b>-</b>	<b>..</b>	<b>892</b>	<b>3 425 044</b>	<b>1 131</b>	<b>4 603 462</b>
<b>Miehet yhteensä</b>	<b>3 140</b>	<b>4 014 340</b>	<b>1</b>	<b>..</b>	<b>2 973</b>	<b>22 997 020</b>	<b>3 656</b>	<b>27 011 510</b>
<b>Naiset</b>								
<b>Ei saanut eläkettä/kuntoutustukea</b>								
- 34	265	246 905	-	..	284	2 037 845	306	2 284 750
35 - 44	827	678 968	1	..	803	5 960 220	922	6 639 423
45 - 54	1 202	840 466	1	..	1 124	6 709 822	1 355	7 550 501
55 - 64	377	109 152	-	..	347	1 756 184	426	1 865 336
<b>Yhteensä</b>	<b>2 671</b>	<b>1 875 490</b>	<b>2</b>	<b>..</b>	<b>2 558</b>	<b>16 464 070</b>	<b>3 009</b>	<b>18 340 008</b>
<b>Sai eläkettä/kuntoutustukea</b>								
- 34	95	57 892	-	..	95	310 886	109	368 778
35 - 44	337	298 694	1	..	308	1 038 494	372	1 337 188
45 - 54	543	276 268	3	1 790	479	1 203 789	606	1 481 847
55 - 64	183	52 207	-	..	158	395 105	203	447 312
<b>Yhteensä</b>	<b>1 158</b>	<b>685 062</b>	<b>4</b>	<b>1 790</b>	<b>1 040</b>	<b>2 948 273</b>	<b>1 290</b>	<b>3 635 125</b>
<b>Naiset yhteensä</b>	<b>3 829</b>	<b>2 560 552</b>	<b>6</b>	<b>2 238</b>	<b>3 598</b>	<b>19 412 343</b>	<b>4 299</b>	<b>21 975 133</b>

2.1. Vuoden 2007 aikana kuntoutuspalveluja saaneet ja kuntoutuspalvelukulut.

ALKUSTATUS/IKÄ	KUNTOUTUSPALVELULAJIT								KAIKKI YHTEENSÄ	
	Tutkimus		Työpaikka-kuntoutus		Koulutus		Muu työkykyä tukeva kuntoutus		Henkilöt	Kuntoutus-
	Lkm	€	Lkm	€	Lkm	€	Lkm	€	Lkm	palvelu- kulut €
<b>Kaikki</b>										
<b>Ei saanut eläkettä/kuntoutustukea</b>										
- 34	65	87 044	195	48 179	417	517 369	20	29 190	613	681 782
35 - 44	235	356 474	667	160 031	936	1 078 159	75	161 705	1 623	1 756 369
45 - 54	358	491 164	1 094	186 566	740	886 565	143	371 518	2 023	1 935 813
55 - 64	84	76 309	433	48 775	60	90 480	49	121 884	589	337 449
<b>Yhteensä</b>	<b>742</b>	<b>1 010 990</b>	<b>2 389</b>	<b>443 551</b>	<b>2 153</b>	<b>2 572 574</b>	<b>287</b>	<b>684 298</b>	<b>4 848</b>	<b>4 711 413</b>
<b>Sai eläkettä/kuntoutustukea</b>										
- 34	49	54 884	88	27 286	95	96 283	2	..	199	180 781
35 - 44	169	204 519	295	90 437	306	383 667	25	30 182	667	708 804
45 - 54	272	289 296	538	111 678	271	378 653	28	52 299	976	831 926
55 - 64	77	60 341	192	31 944	21	24 733	7	24 951	280	141 969
<b>Yhteensä</b>	<b>567</b>	<b>609 040</b>	<b>1 113</b>	<b>261 345</b>	<b>693</b>	<b>883 336</b>	<b>62</b>	<b>109 759</b>	<b>2 122</b>	<b>1 863 480</b>
<b>Kaikki yhteensä</b>	<b>1 309</b>	<b>1 620 030</b>	<b>3 502</b>	<b>704 896</b>	<b>2 845</b>	<b>3 455 909</b>	<b>349</b>	<b>794 057</b>	<b>6 969</b>	<b>6 574 892</b>
<b>Miehet</b>										
<b>Ei saanut eläkettä/kuntoutustukea</b>										
- 34	38	51 634	108	31 777	244	326 487	12	24 979	348	434 877
35 - 44	123	201 874	294	115 447	491	658 594	45	101 486	796	1 077 401
45 - 54	151	251 422	394	112 302	336	470 143	93	261 480	821	1 095 347
55 - 64	26	34 866	136	28 341	33	66 673	38	98 417	212	228 297
<b>Yhteensä</b>	<b>338</b>	<b>539 795</b>	<b>932</b>	<b>287 867</b>	<b>1 104</b>	<b>1 521 898</b>	<b>188</b>	<b>486 363</b>	<b>2 177</b>	<b>2 835 923</b>
<b>Sai eläkettä/kuntoutustukea</b>										
- 34	27	44 709	42	16 208	56	61 971	-	..	104	122 888
35 - 44	78	111 220	133	60 371	170	217 101	15	21 418	330	410 110
45 - 54	132	194 659	198	63 950	161	253 613	15	43 436	433	555 658
55 - 64	27	37 211	64	14 734	10	17 190	6	20 626	97	89 761
<b>Yhteensä</b>	<b>264</b>	<b>387 799</b>	<b>437</b>	<b>155 264</b>	<b>397</b>	<b>549 875</b>	<b>36</b>	<b>85 480</b>	<b>964</b>	<b>1 178 418</b>
<b>Miehet yhteensä</b>	<b>602</b>	<b>927 594</b>	<b>1 369</b>	<b>443 131</b>	<b>1 500</b>	<b>2 071 773</b>	<b>224</b>	<b>571 842</b>	<b>3 140</b>	<b>4 014 340</b>
<b>Naiset</b>										
<b>Ei saanut eläkettä/kuntoutustukea</b>										
- 34	27	35 410	87	16 402	173	190 882	8	4 210	265	246 905
35 - 44	112	154 599	373	44 584	445	419 565	30	60 219	827	678 968
45 - 54	207	239 742	700	74 264	404	416 422	50	110 038	1 202	840 466
55 - 64	58	41 443	297	20 434	27	23 807	11	23 467	377	109 152
<b>Yhteensä</b>	<b>404</b>	<b>471 195</b>	<b>1 457</b>	<b>155 684</b>	<b>1 049</b>	<b>1 050 676</b>	<b>99</b>	<b>197 935</b>	<b>2 671</b>	<b>1 875 490</b>
<b>Sai eläkettä/kuntoutustukea</b>										
- 34	22	10 175	46	11 077	39	34 312	2	..	95	57 892
35 - 44	91	93 299	162	30 066	136	166 565	10	8 764	337	298 694
45 - 54	140	94 637	340	47 728	110	125 040	13	8 863	543	276 268
55 - 64	50	23 130	128	17 209	11	7 543	1	..	183	52 207
<b>Yhteensä</b>	<b>303</b>	<b>221 241</b>	<b>676</b>	<b>106 081</b>	<b>296</b>	<b>333 460</b>	<b>26</b>	<b>24 279</b>	<b>1 158</b>	<b>685 062</b>
<b>Naiset yhteensä</b>	<b>707</b>	<b>692 436</b>	<b>2 133</b>	<b>261 765</b>	<b>1 345</b>	<b>1 384 137</b>	<b>125</b>	<b>222 214</b>	<b>3 829</b>	<b>2 560 552</b>

## 3a. Vuoden 2007 aikana päättyneet kuntoutusohjelmat ja kuntoutuskustannukset loppustatuksen mukaan.

## Kaikki

ALKU- JA LOPPUSTATUS/IKÄ	AMMATILLINEN KUNTOUTUS		LÄÄKINNÄLLINEN KUNTOUTUS		TOIMEENTULOKORVAUS		KAIKKI YHTEENSÄ	
	Henkilöt	Kuntoutus- palvelukulut	Henkilöt	Kuntoutus- palvelukulut	Henkilöt		Henkilöt	Kaikki kus- tannukset
	Lkm	€	Lkm	€	Lkm	€	Lkm	€
<b>Ei saanut eläkettä/kuntoutustukea</b>								
- palasi töihin								
- 34	147	122 847	-	..	162	3 111 199	165	3 234 046
35 - 44	512	515 075	2	..	512	10 407 603	545	10 924 341
45 - 54	687	604 953	2	..	637	8 778 357	712	9 387 619
55 - 64	225	147 377	-	..	199	1 558 233	236	1 705 610
Yhteensä	1 571	1 390 251	4	5 972	1 510	23 855 391	1 658	25 251 614
- kuntoutui muuten								
- 34	12	7 392	-	..	13	160 701	12	168 093
35 - 44	64	87 988	-	..	64	1 221 610	65	1 309 598
45 - 54	77	83 622	1	..	74	1 315 955	80	1 399 791
55 - 64	12	7 291	-	..	12	78 585	12	85 876
Yhteensä	165	186 293	1	..	163	2 776 850	169	2 963 356
- myönnetty eläke								
- 34	7	15 835	-	..	7	34 851	8	50 686
35 - 44	36	24 975	-	..	36	324 575	36	349 550
45 - 54	126	58 908	-	..	127	940 529	146	999 437
55 - 64	64	21 841	-	..	58	397 233	77	419 074
Yhteensä	233	121 559	-	..	228	1 697 188	267	1 818 747
- tehtiin vain tutkimus								
- 34	7	3 959	-	..	5	37 378	8	41 337
35 - 44	37	23 707	-	..	26	99 073	42	122 780
45 - 54	80	61 629	-	..	54	247 617	87	309 246
55 - 64	36	24 325	-	..	22	87 988	36	112 313
Yhteensä	160	113 620	-	..	107	472 056	173	585 676
- muu								
- 34	25	20 984	-	..	28	325 591	77	346 575
35 - 44	75	44 464	-	..	72	735 921	163	780 385
45 - 54	129	115 970	1	..	115	1 055 082	206	1 171 591
55 - 64	51	27 380	-	..	40	242 453	74	269 833
Yhteensä	280	208 798	1	..	255	2 359 046	520	2 568 383
<b>Sai eläkettä/kuntoutustukea</b>								
- palasi töihin								
- 34	32	16 848	-	..	40	355 044	37	371 892
35 - 44	146	118 362	-	..	153	1 436 242	155	1 554 604
45 - 54	219	218 509	1	..	209	1 329 322	228	1 547 990
55 - 64	71	22 049	1	..	62	316 093	73	338 212
Yhteensä	468	375 769	2	..	464	3 436 701	493	3 812 699
- kuntoutui muuten								
- 34	8	5 454	-	..	7	83 381	8	88 835
35 - 44	15	16 621	-	..	16	263 902	15	280 523
45 - 54	43	67 123	-	..	39	334 581	43	401 704
55 - 64	6	3 902	-	..	6	32 199	6	36 101
Yhteensä	72	93 100	-	..	68	714 064	72	807 164
- myönnetty eläke								
- 34	25	19 601	-	..	26	59 392	28	78 993
35 - 44	64	80 528	-	..	61	315 142	70	395 670
45 - 54	158	111 146	-	..	140	486 462	176	597 608
55 - 64	65	39 348	-	..	67	249 480	81	288 828
Yhteensä	312	250 624	-	..	294	1 110 475	355	1 361 099
- tehtiin vain tutkimus								
- 34	10	8 004	-	..	8	20 596	10	28 600
35 - 44	40	33 530	-	..	25	48 932	44	82 462
45 - 54	77	43 274	1	..	45	72 942	81	116 297
55 - 64	41	21 818	-	..	25	78 658	42	100 476
Yhteensä	168	106 626	1	..	103	221 128	177	327 835
- muu								
- 34	9	12 606	-	..	6	47 516	20	60 122
35 - 44	27	20 228	-	..	30	209 297	45	229 525
45 - 54	51	45 183	-	..	44	158 044	80	203 227
55 - 64	22	3 664	-	..	22	49 423	37	53 087
Yhteensä	109	81 681	-	..	102	464 280	182	545 961
<b>Kaikki yhteensä</b>	<b>3 481</b>	<b>2 937 378</b>	<b>9</b>	<b>7 034</b>	<b>3 234</b>	<b>36 153 376</b>	<b>4 020</b>	<b>39 097 788</b>

3b. Vuoden 2007 aikana päättyneet kuntoutusohjelmat ja kuntoutuskustannukset loppustatuksen mukaan.

Miehet

ALKU- JA LOPPUSTATUS/IKÄ	AMMATILLINEN KUNTOUTUS		LÄÄKINNÄLLINEN KUNTOUTUS		TOIMEENTULOKORVAUS		KAIKKI YHTEENSÄ	
	Henkilöt	Kuntoutus- palvelukulut	Henkilöt	Kuntoutus- palvelukulut	Henkilöt		Henkilöt	Kaikki kus- tannukset
	Lkm	€	Lkm	€	Lkm	€	Lkm	€
<b>Ei saanut eläkettä/kuntoutustukea</b>								
<b>- palasi töihin</b>								
- 34	80	86 636	-	..	84	1 844 824	87	1 931 460
35 - 44	249	336 475	1	..	245	6 329 936	269	6 667 067
45 - 54	236	292 565	1	..	201	3 736 623	247	4 030 497
55 - 64	83	113 024	-	..	73	791 201	90	904 225
<b>Yhteensä</b>	<b>648</b>	<b>828 700</b>	<b>2</b>	<b>..</b>	<b>603</b>	<b>12 702 584</b>	<b>693</b>	<b>13 533 249</b>
<b>- kuntoutui muuten</b>								
- 34	8	3 561	-	..	9	135 281	8	138 842
35 - 44	26	31 233	-	..	26	496 444	27	527 677
45 - 54	34	48 167	-	..	33	796 919	36	845 086
55 - 64	3	489	-	..	3	44 036	3	44 525
<b>Yhteensä</b>	<b>71</b>	<b>83 449</b>	<b>-</b>	<b>..</b>	<b>71</b>	<b>1 472 680</b>	<b>74</b>	<b>1 556 129</b>
<b>- myönnetty eläke</b>								
- 34	3	15 755	-	..	3	10 881	4	26 636
35 - 44	17	17 556	-	..	16	192 874	17	210 430
45 - 54	62	29 539	-	..	59	519 688	75	549 227
55 - 64	27	16 245	-	..	22	211 572	35	227 817
<b>Yhteensä</b>	<b>109</b>	<b>79 095</b>	<b>-</b>	<b>..</b>	<b>100</b>	<b>935 015</b>	<b>131</b>	<b>1 014 110</b>
<b>- tehtiin vain tutkimus</b>								
- 34	1	..	-	..	1	..	2	..
35 - 44	11	12 612	-	..	4	16 056	15	28 668
45 - 54	25	46 862	-	..	13	89 102	28	135 964
55 - 64	9	9 281	-	..	4	25 716	9	34 997
<b>Yhteensä</b>	<b>46</b>	<b>68 754</b>	<b>-</b>	<b>..</b>	<b>22</b>	<b>132 474</b>	<b>54</b>	<b>201 228</b>
<b>- muu</b>								
- 34	15	13 829	-	..	16	217 779	44	231 608
35 - 44	30	25 322	-	..	31	443 186	76	468 508
45 - 54	49	87 590	-	..	42	526 168	88	613 758
55 - 64	15	17 745	-	..	12	97 190	26	114 935
<b>Yhteensä</b>	<b>109</b>	<b>144 486</b>	<b>-</b>	<b>..</b>	<b>101</b>	<b>1 284 323</b>	<b>234</b>	<b>1 428 809</b>
<b>Sai eläkettä/kuntoutustukea</b>								
<b>- palasi töihin</b>								
- 34	18	5 579	-	..	21	258 106	20	263 685
35 - 44	66	70 324	-	..	74	823 275	71	893 599
45 - 54	79	156 758	-	..	72	717 450	82	874 208
55 - 64	19	10 665	1	..	19	99 860	21	110 595
<b>Yhteensä</b>	<b>182</b>	<b>243 325</b>	<b>1</b>	<b>..</b>	<b>186</b>	<b>1 898 690</b>	<b>194</b>	<b>2 142 085</b>
<b>- kuntoutui muuten</b>								
- 34	6	4 426	-	..	5	56 895	6	61 321
35 - 44	8	9 424	-	..	8	121 523	8	130 947
45 - 54	24	56 968	-	..	21	177 220	24	234 188
55 - 64	6	3 902	-	..	6	32 199	6	36 101
<b>Yhteensä</b>	<b>44</b>	<b>74 721</b>	<b>-</b>	<b>..</b>	<b>40</b>	<b>387 837</b>	<b>44</b>	<b>462 558</b>
<b>- myönnetty eläke</b>								
- 34	13	16 744	-	..	15	35 235	16	51 979
35 - 44	37	47 124	-	..	36	210 453	41	257 577
45 - 54	68	62 534	-	..	49	244 545	80	307 079
55 - 64	24	24 661	-	..	28	134 534	36	159 195
<b>Yhteensä</b>	<b>142</b>	<b>151 062</b>	<b>-</b>	<b>..</b>	<b>128</b>	<b>624 766</b>	<b>173</b>	<b>775 828</b>
<b>- tehtiin vain tutkimus</b>								
- 34	2	..	-	..	1	..	2	..
35 - 44	12	15 860	-	..	6	11 229	15	27 089
45 - 54	28	28 435	-	..	9	6 875	30	35 310
55 - 64	11	6 670	-	..	3	7 906	12	14 576
<b>Yhteensä</b>	<b>53</b>	<b>58 308</b>	<b>-</b>	<b>..</b>	<b>19</b>	<b>30 013</b>	<b>59</b>	<b>88 321</b>
<b>- muu</b>								
- 34	3	3 261	-	..	2	..	11	42 071
35 - 44	13	13 474	-	..	14	143 146	24	156 620
45 - 54	20	39 496	-	..	17	77 283	37	116 779
55 - 64	6	728	-	..	5	7 358	11	8 086
<b>Yhteensä</b>	<b>42</b>	<b>56 959</b>	<b>-</b>	<b>..</b>	<b>38</b>	<b>266 597</b>	<b>83</b>	<b>323 556</b>
<b>Miehet yhteensä</b>	<b>1 419</b>	<b>1 797 040</b>	<b>3</b>	<b>2 035</b>	<b>1 281</b>	<b>19 262 835</b>	<b>1 725</b>	<b>21 061 910</b>

## 3c. Vuoden 2007 aikana päättyneet kuntoutusohjelmat ja kuntoutuskustannukset loppustatuksen mukaan.

## Naiset

ALKU- JA LOPPUSTATUS/IKÄ	AMMATILLINEN KUNTOUTUS		LÄÄKINNÄLLINEN KUNTOUTUS		TOIMEENTULOKORVAUS		KAIKKI YHTEENSÄ	
	Henkilöt	Kuntoutus- palvelukulut	Henkilöt	Kuntoutus- palvelukulut	Henkilöt		Henkilöt	Kaikki kus- tannukset
	Lkm	€	Lkm	€	Lkm	€	Lkm	€
<b>Ei saanut eläkettä/kuntoutustukea</b>								
<b>- palasi töihin</b>								
- 34	67	36 210	-	..	78	1 266 375	78	1 302 585
35 - 44	263	178 600	1	..	267	4 077 666	276	4 257 273
45 - 54	451	312 388	1	..	436	5 041 734	465	5 357 122
55 - 64	142	34 352	-	..	126	767 032	146	801 384
<b>Yhteensä</b>	<b>923</b>	<b>561 551</b>	<b>2</b>	<b>..</b>	<b>907</b>	<b>11 152 807</b>	<b>965</b>	<b>11 718 365</b>
<b>- kuntoutui muuten</b>								
- 34	4	3 832	-	..	4	25 420	4	29 252
35 - 44	38	56 755	-	..	38	725 166	38	781 921
45 - 54	43	35 455	1	..	41	519 035	44	554 703
55 - 64	9	6 802	-	..	9	34 549	9	41 351
<b>Yhteensä</b>	<b>94</b>	<b>102 844</b>	<b>1</b>	<b>..</b>	<b>92</b>	<b>1 304 170</b>	<b>95</b>	<b>1 407 227</b>
<b>- myönnetty eläke</b>								
- 34	4	80	-	..	4	23 969	4	24 049
35 - 44	19	7 419	-	..	20	131 702	19	139 121
45 - 54	64	29 370	-	..	68	420 841	71	450 211
55 - 64	37	5 596	-	..	36	185 661	42	191 257
<b>Yhteensä</b>	<b>124</b>	<b>42 464</b>	<b>-</b>	<b>..</b>	<b>128</b>	<b>762 173</b>	<b>136</b>	<b>804 637</b>
<b>- tehtiin vain tutkimus</b>								
- 34	6	3 959	-	..	4	35 779	6	39 738
35 - 44	26	11 096	-	..	22	83 017	27	94 113
45 - 54	55	14 767	-	..	41	158 515	59	173 282
55 - 64	27	15 044	-	..	18	62 272	27	77 316
<b>Yhteensä</b>	<b>114</b>	<b>44 866</b>	<b>-</b>	<b>..</b>	<b>85</b>	<b>339 583</b>	<b>119</b>	<b>384 449</b>
<b>- muu</b>								
- 34	10	7 155	-	..	12	107 812	33	114 967
35 - 44	45	19 142	-	..	41	292 735	87	311 877
45 - 54	80	28 381	1	..	73	528 914	118	557 833
55 - 64	36	9 635	-	..	28	145 262	48	154 897
<b>Yhteensä</b>	<b>171</b>	<b>64 312</b>	<b>1</b>	<b>..</b>	<b>154</b>	<b>1 074 724</b>	<b>286</b>	<b>1 139 575</b>
<b>Sai eläkettä/kuntoutustukea</b>								
<b>- palasi töihin</b>								
- 34	14	11 268	-	..	19	96 938	17	108 206
35 - 44	80	48 039	-	..	79	612 968	84	661 007
45 - 54	140	61 752	1	..	137	611 872	146	673 783
55 - 64	52	11 385	-	..	43	216 233	52	227 618
<b>Yhteensä</b>	<b>286</b>	<b>132 443</b>	<b>1</b>	<b>..</b>	<b>278</b>	<b>1 538 011</b>	<b>299</b>	<b>1 670 613</b>
<b>- kuntoutui muuten</b>								
- 34	2	..	-	..	2	..	2	..
35 - 44	7	7 196	-	..	8	142 378	7	149 574
45 - 54	19	10 155	-	..	18	157 361	19	167 516
55 - 64	-	..	-	..	-	..	-	..
<b>Yhteensä</b>	<b>28</b>	<b>18 379</b>	<b>-</b>	<b>..</b>	<b>28</b>	<b>326 226</b>	<b>28</b>	<b>344 605</b>
<b>- myönnetty eläke</b>								
- 34	12	2 857	-	..	11	24 157	12	27 014
35 - 44	27	33 404	-	..	25	104 689	29	138 093
45 - 54	90	48 613	-	..	91	241 917	96	290 530
55 - 64	41	14 688	-	..	39	114 946	45	129 634
<b>Yhteensä</b>	<b>170</b>	<b>99 562</b>	<b>-</b>	<b>..</b>	<b>166</b>	<b>485 709</b>	<b>182</b>	<b>585 271</b>
<b>- tehtiin vain tutkimus</b>								
- 34	8	661	-	..	7	16 591	8	17 252
35 - 44	28	17 670	-	..	19	37 704	29	55 374
45 - 54	49	14 840	1	..	36	66 067	51	80 988
55 - 64	30	15 148	-	..	22	70 753	30	85 901
<b>Yhteensä</b>	<b>115</b>	<b>48 318</b>	<b>1</b>	<b>..</b>	<b>84</b>	<b>191 114</b>	<b>118</b>	<b>239 513</b>
<b>- muu</b>								
- 34	6	9 345	-	..	4	8 705	9	18 050
35 - 44	14	6 754	-	..	16	66 151	21	72 905
45 - 54	31	5 687	-	..	27	80 761	43	86 448
55 - 64	16	2 936	-	..	17	42 066	26	45 002
<b>Yhteensä</b>	<b>67</b>	<b>24 722</b>	<b>-</b>	<b>..</b>	<b>64</b>	<b>197 683</b>	<b>99</b>	<b>222 405</b>
<b>Naiset yhteensä</b>	<b>2 062</b>	<b>1 140 338</b>	<b>6</b>	<b>4 999</b>	<b>1 953</b>	<b>16 890 541</b>	<b>2 295</b>	<b>18 035 879</b>

3a.1. Vuoden 2007 aikana päättyneet kuntoutuspalveluohjelmat ja -palvelukulut loppustatuksen mukaan.

Kaikki

ALKU- JA LOPPU-STATUS/IKÄ	KUNTOUTUSPALVELULAJIT								KAIKKI YHTEENSÄ	
	Tutkimus		Työpaikka-kuntoutus		Koulutus		Muu työkykyä tukeva kuntoutus		Henkilöt	Kuntoutus-palvelu-kulut
	Lkm	€	Lkm	€	Lkm	€	Lkm	€		
<b>Ei saanut eläkettä/kuntoutustukea</b>										
<b>- palasi töihin</b>										
- 34	12	16 095	79	10 505	64	78 654	6	17 592	147	122 847
35 - 44	59	90 413	272	47 089	218	306 620	35	70 953	512	515 075
45 - 54	62	125 531	456	57 406	198	288 258	72	133 758	687	604 953
55 - 64	13	14 399	179	22 037	17	38 128	24	72 813	225	147 377
<b>Yhteensä</b>	<b>146</b>	<b>246 439</b>	<b>986</b>	<b>137 037</b>	<b>497</b>	<b>711 660</b>	<b>137</b>	<b>295 116</b>	<b>1 571</b>	<b>1 390 251</b>
<b>- kuntoutui muuten</b>										
- 34	2	..	7	1 844	5	1 400	-	..	12	7 392
35 - 44	18	38 569	38	8 940	27	37 655	4	2 824	64	87 988
45 - 54	25	41 811	49	8 950	27	30 131	4	2 730	77	83 622
55 - 64	2	..	11	1 174	2	..	2	..	12	7 291
<b>Yhteensä</b>	<b>47</b>	<b>87 334</b>	<b>105</b>	<b>20 908</b>	<b>61</b>	<b>69 964</b>	<b>10</b>	<b>8 087</b>	<b>165</b>	<b>186 293</b>
<b>- myönnetty eläke</b>										
- 34	2	..	5	80	2	..	-	..	7	15 835
35 - 44	5	9 783	27	9 767	5	5 425	-	..	36	24 975
45 - 54	18	28 789	99	18 252	9	10 541	1	..	126	58 908
55 - 64	8	8 818	55	6 194	1	..	2	..	64	21 841
<b>Yhteensä</b>	<b>33</b>	<b>55 175</b>	<b>186</b>	<b>34 293</b>	<b>17</b>	<b>24 165</b>	<b>3</b>	<b>7 926</b>	<b>233</b>	<b>121 559</b>
<b>- tehtiin vain tutkimus</b>										
- 34	7	3 836	-	..	1	..	-	..	7	3 959
35 - 44	27	18 165	6	-	5	5 543	-	..	37	23 707
45 - 54	68	57 938	4	97	7	3 595	-	..	80	61 629
55 - 64	33	20 416	1	..	1	..	1	..	36	24 325
<b>Yhteensä</b>	<b>135</b>	<b>100 354</b>	<b>11</b>	<b>97</b>	<b>14</b>	<b>9 322</b>	<b>1</b>	<b>..</b>	<b>160</b>	<b>113 620</b>
<b>- muu</b>										
- 34	3	5 780	11	1 710	11	13 494	-	..	25	20 984
35 - 44	16	17 371	40	1 924	27	25 169	1	..	75	44 464
45 - 54	30	44 502	88	11 323	23	27 391	5	32 754	129	115 970
55 - 64	5	10 380	45	3 685	2	..	1	..	51	27 380
<b>Yhteensä</b>	<b>54</b>	<b>78 032</b>	<b>184</b>	<b>18 641</b>	<b>63</b>	<b>78 613</b>	<b>7</b>	<b>33 512</b>	<b>280</b>	<b>208 798</b>
<b>Sai eläkettä/kuntoutustukea</b>										
<b>- palasi töihin</b>										
- 34	1	..	22	3 862	11	10 911	-	..	32	16 848
35 - 44	20	36 725	93	13 725	47	66 157	2	..	146	118 362
45 - 54	29	49 709	169	28 973	49	114 636	7	25 192	219	218 509
55 - 64	6	6 723	63	9 516	6	3 296	3	2 515	71	22 049
<b>Yhteensä</b>	<b>56</b>	<b>95 231</b>	<b>347</b>	<b>56 076</b>	<b>113</b>	<b>195 000</b>	<b>12</b>	<b>29 462</b>	<b>468</b>	<b>375 769</b>
<b>- kuntoutui muuten</b>										
- 34	2	..	4	1 638	4	2 760	-	..	8	5 454
35 - 44	4	5 966	8	2 685	7	7 970	-	..	15	16 621
45 - 54	18	36 769	29	4 977	15	25 377	-	..	43	67 123
55 - 64	1	..	4	347	-	..	1	..	6	3 902
<b>Yhteensä</b>	<b>25</b>	<b>46 398</b>	<b>45</b>	<b>9 647</b>	<b>26</b>	<b>36 107</b>	<b>1</b>	<b>..</b>	<b>72</b>	<b>93 100</b>
<b>- myönnetty eläke</b>										
- 34	8	12 296	20	6 191	1	..	1	..	25	19 601
35 - 44	21	33 913	41	11 115	17	30 228	2	..	64	80 528
45 - 54	42	66 163	121	28 049	14	13 089	4	3 845	158	111 146
55 - 64	9	13 322	52	9 600	2	..	1	..	65	39 348
<b>Yhteensä</b>	<b>80</b>	<b>125 693</b>	<b>234</b>	<b>54 956</b>	<b>34</b>	<b>43 726</b>	<b>8</b>	<b>26 249</b>	<b>312</b>	<b>250 624</b>
<b>- tehtiin vain tutkimus</b>										
- 34	9	7 679	-	..	1	..	-	..	10	8 004
35 - 44	39	31 397	4	82	3	2 051	-	..	40	33 530
45 - 54	65	41 990	3	1 284	1	..	1	..	77	43 274
55 - 64	37	21 591	2	..	1	..	-	..	41	21 818
<b>Yhteensä</b>	<b>150</b>	<b>102 656</b>	<b>9</b>	<b>1 503</b>	<b>6</b>	<b>2 466</b>	<b>1</b>	<b>..</b>	<b>168</b>	<b>106 626</b>
<b>- muu</b>										
- 34	6	10 214	2	..	3	2 392	-	..	9	12 606
35 - 44	6	9 180	13	799	10	9 999	1	..	27	20 228
45 - 54	12	28 680	32	4 316	9	12 187	-	..	51	45 183
55 - 64	1	..	21	3 664	-	..	-	..	22	3 664
<b>Yhteensä</b>	<b>25</b>	<b>48 074</b>	<b>68</b>	<b>8 779</b>	<b>22</b>	<b>24 577</b>	<b>1</b>	<b>..</b>	<b>109</b>	<b>81 681</b>
<b>Kaikki yhteensä</b>	<b>749</b>	<b>993 946</b>	<b>2 155</b>	<b>342 435</b>	<b>834</b>	<b>1 195 601</b>	<b>180</b>	<b>405 396</b>	<b>3 481</b>	<b>2 937 378</b>



## 3b.1. Vuoden 2007 aikana päättyneet kuntoutuspalveluohjelmat ja -palvelukulut loppustatuksen mukaan.

## Miehet

ALKU- JA LOPPU-STATUS/IKÄ	KUNTOUTUSPALVELULAJIT								KAIKKI YHTEENSÄ	
	Tutkimus		Työpaikka-kuntoutus		Koulutus		Muu työkykyä tukeva kuntoutus		Henkilöt	Kuntoutus-palvelukulut
	Lkm	€	Lkm	€	Lkm	€	Lkm	€		
<b>Ei saanut eläkettä/kuntoutustukea</b>										
- palasi töihin										
- 34	8	9 836	44	7 411	33	51 797	5	17 592	80	86 636
35 - 44	44	64 546	110	34 707	113	176 760	29	60 461	249	336 475
45 - 54	30	57 366	123	25 885	76	115 018	45	94 296	236	292 565
55 - 64	4	11 749	56	17 710	11	35 695	16	47 871	83	113 024
<b>Yhteensä</b>	<b>86</b>	<b>143 496</b>	<b>333</b>	<b>85 713</b>	<b>233</b>	<b>379 270</b>	<b>95</b>	<b>220 221</b>	<b>648</b>	<b>828 700</b>
- kuntoutui muuten										
- 34	1	..	4	592	4	895	-	..	8	3 561
35 - 44	7	14 100	16	4 725	12	9 583	4	2 824	26	31 233
45 - 54	12	22 123	19	5 250	19	18 065	2	..	34	48 167
55 - 64	-	..	2	..	1	..	-	..	3	489
<b>Yhteensä</b>	<b>20</b>	<b>38 297</b>	<b>41</b>	<b>11 055</b>	<b>36</b>	<b>28 543</b>	<b>6</b>	<b>5 554</b>	<b>71</b>	<b>83 449</b>
- myönnetty eläke										
- 34	2	..	2	..	2	..	-	..	3	15 755
35 - 44	4	9 512	12	3 444	3	4 600	-	..	17	17 556
45 - 54	7	10 393	45	11 664	5	7 481	-	..	62	29 539
55 - 64	5	7 544	21	1 872	1	..	2	..	27	16 245
<b>Yhteensä</b>	<b>18</b>	<b>35 234</b>	<b>80</b>	<b>16 980</b>	<b>11</b>	<b>20 281</b>	<b>2</b>	<b>..</b>	<b>109</b>	<b>79 095</b>
- tehtiin vain tutkimus										
- 34	1	..	-	..	-	..	-	..	1	..
35 - 44	7	10 129	1	..	2	..	-	..	11	12 612
45 - 54	19	44 426	2	..	4	2 339	-	..	25	46 862
55 - 64	7	9 281	1	..	-	..	-	..	9	9 281
<b>Yhteensä</b>	<b>34</b>	<b>63 836</b>	<b>4</b>	<b>97</b>	<b>6</b>	<b>4 822</b>	<b>-</b>	<b>..</b>	<b>46</b>	<b>68 754</b>
- muu										
- 34	2	..	7	1 626	6	8 863	-	..	15	13 829
35 - 44	10	12 313	12	1 590	12	11 419	1	..	30	25 322
45 - 54	14	26 676	30	5 717	13	22 744	4	32 452	49	87 590
55 - 64	1	..	11	468	1	..	1	..	15	17 745
<b>Yhteensä</b>	<b>27</b>	<b>46 291</b>	<b>60</b>	<b>9 401</b>	<b>32</b>	<b>55 584</b>	<b>6</b>	<b>33 210</b>	<b>109</b>	<b>144 486</b>
<b>Sai eläkettä/kuntoutustukea</b>										
- palasi töihin										
- 34	-	..	11	3 521	6	2 059	-	..	18	5 579
35 - 44	12	21 542	36	9 963	28	38 819	-	..	66	70 324
45 - 54	16	36 710	49	16 105	26	83 565	3	20 377	79	156 758
55 - 64	4	4 905	13	2 049	2	..	3	2 515	19	10 665
<b>Yhteensä</b>	<b>32</b>	<b>63 157</b>	<b>109</b>	<b>31 638</b>	<b>62</b>	<b>125 639</b>	<b>6</b>	<b>22 891</b>	<b>182</b>	<b>243 325</b>
- kuntoutui muuten										
- 34	2	..	4	1 638	2	..	-	..	6	4 426
35 - 44	2	..	5	2 098	4	4 805	-	..	8	9 424
45 - 54	13	31 189	17	3 730	9	22 048	-	..	24	56 968
55 - 64	1	..	4	347	-	..	1	..	6	3 902
<b>Yhteensä</b>	<b>18</b>	<b>37 374</b>	<b>30</b>	<b>7 814</b>	<b>15</b>	<b>28 585</b>	<b>1</b>	<b>..</b>	<b>44</b>	<b>74 721</b>
- myönnetty eläke										
- 34	5	11 552	11	5 192	1	..	-	..	13	16 744
35 - 44	12	20 393	25	9 763	9	11 695	2	..	37	47 124
45 - 54	20	38 409	46	13 075	7	9 049	1	..	68	62 534
55 - 64	3	7 460	18	1 182	-	..	1	..	24	24 661
<b>Yhteensä</b>	<b>40</b>	<b>77 815</b>	<b>100</b>	<b>29 213</b>	<b>17</b>	<b>20 744</b>	<b>4</b>	<b>23 290</b>	<b>142</b>	<b>151 062</b>
- tehtiin vain tutkimus										
- 34	2	..	-	..	-	..	-	..	2	..
35 - 44	12	14 409	1	..	2	..	-	..	12	15 860
45 - 54	20	27 190	2	..	-	..	-	..	28	28 435
55 - 64	7	6 580	-	..	1	..	-	..	11	6 670
<b>Yhteensä</b>	<b>41</b>	<b>55 523</b>	<b>3</b>	<b>1 244</b>	<b>3</b>	<b>1 541</b>	<b>-</b>	<b>..</b>	<b>53</b>	<b>58 308</b>
- muu										
- 34	2	..	-	..	1	..	-	..	3	3 261
35 - 44	4	7 574	5	351	6	5 299	1	..	13	13 474
45 - 54	9	27 352	8	3 511	4	8 633	-	..	20	39 496
55 - 64	-	..	6	728	-	..	-	..	6	728
<b>Yhteensä</b>	<b>15</b>	<b>36 954</b>	<b>19</b>	<b>4 590</b>	<b>11</b>	<b>15 164</b>	<b>1</b>	<b>..</b>	<b>42</b>	<b>56 959</b>
<b>Miehet yhteensä</b>	<b>329</b>	<b>605 805</b>	<b>771</b>	<b>198 097</b>	<b>415</b>	<b>680 174</b>	<b>120</b>	<b>312 964</b>	<b>1 419</b>	<b>1 797 040</b>

3c.1. Vuoden 2007 aikana päättyneet kuntoutuspalveluohjelmat ja -palvelukulut loppustatuksen mukaan.

Naiset

ALKU- JA LOPPU-STATUS/IKÄ	KUNTOUTUSPALVELULAJIT								KAIKKI YHTEENSÄ	
	Tutkimus		Työpaikka-kuntoutus		Koulutus		Muu työkykyä tukeva kuntoutus		Henkilöt	Kuntoutus-
	Lkm	€	Lkm	€	Lkm	€	Lkm	€	Lkm	palvelu- kulut €
<b>Ei saanut eläkettä/kuntoutustukea</b>										
<b>- palasi töihin</b>										
- 34	4	6 259	35	3 094	31	26 857	1	..	67	36 210
35 - 44	15	25 867	162	12 381	105	129 860	6	10 491	263	178 600
45 - 54	32	68 165	333	31 522	122	173 239	27	39 462	451	312 388
55 - 64	9	2 651	123	4 327	6	2 432	8	24 942	142	34 352
<b>Yhteensä</b>	<b>60</b>	<b>102 942</b>	<b>653</b>	<b>51 324</b>	<b>264</b>	<b>332 389</b>	<b>42</b>	<b>74 895</b>	<b>923</b>	<b>561 551</b>
<b>- kuntoutui muuten</b>										
- 34	1	..	3	1 252	1	..	-	..	4	3 832
35 - 44	11	24 468	22	4 216	15	28 071	-	..	38	56 755
45 - 54	13	19 688	30	3 700	8	12 067	2	..	43	35 455
55 - 64	2	..	9	685	1	..	2	..	9	6 802
<b>Yhteensä</b>	<b>27</b>	<b>49 037</b>	<b>64</b>	<b>9 853</b>	<b>25</b>	<b>41 421</b>	<b>4</b>	<b>2 533</b>	<b>94</b>	<b>102 844</b>
<b>- myönnetty eläke</b>										
- 34	-	..	3	80	-	..	-	..	4	80
35 - 44	1	..	15	6 323	2	..	-	..	19	7 419
45 - 54	11	18 396	54	6 587	4	3 060	1	..	64	29 370
55 - 64	3	1 274	34	4 322	-	..	-	..	37	5 596
<b>Yhteensä</b>	<b>15</b>	<b>19 941</b>	<b>106</b>	<b>17 312</b>	<b>6</b>	<b>3 885</b>	<b>1</b>	<b>..</b>	<b>124</b>	<b>42 464</b>
<b>- tehtiin vain tutkimus</b>										
- 34	6	3 836	-	..	1	..	-	..	6	3 959
35 - 44	20	8 036	5	-	3	3 060	-	..	26	11 096
45 - 54	49	13 512	2	..	3	1 255	-	..	55	14 767
55 - 64	26	11 135	-	..	1	..	1	..	27	15 044
<b>Yhteensä</b>	<b>101</b>	<b>36 519</b>	<b>7</b>	<b>-</b>	<b>8</b>	<b>4 501</b>	<b>1</b>	<b>..</b>	<b>114</b>	<b>44 866</b>
<b>- muu</b>										
- 34	1	..	4	84	5	4 632	-	..	10	7 155
35 - 44	6	5 057	28	335	15	13 750	-	..	45	19 142
45 - 54	16	17 826	58	5 606	10	4 647	1	..	80	28 381
55 - 64	4	6 418	34	3 217	1	..	-	..	36	9 635
<b>Yhteensä</b>	<b>27</b>	<b>31 741</b>	<b>124</b>	<b>9 241</b>	<b>31</b>	<b>23 029</b>	<b>1</b>	<b>..</b>	<b>171</b>	<b>64 312</b>
<b>Sai eläkettä/kuntoutustukea</b>										
<b>- palasi töihin</b>										
- 34	1	..	11	342	5	8 852	-	..	14	11 268
35 - 44	8	15 184	57	3 762	19	27 338	2	..	80	48 039
45 - 54	13	12 998	120	12 867	23	31 070	4	4 815	140	61 752
55 - 64	2	..	50	7 467	4	2 100	-	..	52	11 385
<b>Yhteensä</b>	<b>24</b>	<b>32 074</b>	<b>238</b>	<b>24 438</b>	<b>51</b>	<b>69 361</b>	<b>6</b>	<b>6 570</b>	<b>286</b>	<b>132 443</b>
<b>- kuntoutui muuten</b>										
- 34	-	..	-	..	2	..	-	..	2	..
35 - 44	2	..	3	586	3	3 165	-	..	7	7 196
45 - 54	5	5 579	12	1 246	6	3 329	-	..	19	10 155
55 - 64	-	..	-	..	-	..	-	..	-	..
<b>Yhteensä</b>	<b>7</b>	<b>9 024</b>	<b>15</b>	<b>1 833</b>	<b>11</b>	<b>7 522</b>	<b>-</b>	<b>..</b>	<b>28</b>	<b>18 379</b>
<b>- myönnetty eläke</b>										
- 34	3	744	9	1 000	-	..	1	..	12	2 857
35 - 44	9	13 519	16	1 352	8	18 533	-	..	27	33 404
45 - 54	22	27 753	75	14 974	7	4 040	3	1 845	90	48 613
55 - 64	6	5 862	34	8 417	2	..	-	..	41	14 688
<b>Yhteensä</b>	<b>40</b>	<b>47 878</b>	<b>134</b>	<b>25 743</b>	<b>17</b>	<b>22 982</b>	<b>4</b>	<b>2 959</b>	<b>170</b>	<b>99 562</b>
<b>- tehtiin vain tutkimus</b>										
- 34	7	336	-	..	1	..	-	..	8	661
35 - 44	27	16 988	3	82	1	..	-	..	28	17 670
45 - 54	45	14 800	1	..	1	..	1	..	49	14 840
55 - 64	30	15 011	2	..	-	..	-	..	30	15 148
<b>Yhteensä</b>	<b>109</b>	<b>47 134</b>	<b>6</b>	<b>259</b>	<b>3</b>	<b>926</b>	<b>1</b>	<b>..</b>	<b>115</b>	<b>48 318</b>
<b>- muu</b>										
- 34	4	8 186	2	..	2	..	-	..	6	9 345
35 - 44	2	..	8	449	4	4 700	-	..	14	6 754
45 - 54	3	1 328	24	805	5	3 554	-	..	31	5 687
55 - 64	1	..	15	2 936	-	..	-	..	16	2 936
<b>Yhteensä</b>	<b>10</b>	<b>11 120</b>	<b>49</b>	<b>4 189</b>	<b>11</b>	<b>9 413</b>	<b>-</b>	<b>..</b>	<b>67</b>	<b>24 722</b>
<b>Naiset yhteensä</b>	<b>420</b>	<b>388 141</b>	<b>1 384</b>	<b>144 338</b>	<b>419</b>	<b>515 427</b>	<b>60</b>	<b>92 433</b>	<b>2 062</b>	<b>1 140 338</b>

4. Vuoden 2007 aikana kuntoutusajan toimeentulokorvausta saaneet ja keskimääräinen kuukausikorvaus.

ALKUSTATUS/ ELÄKESEKTORI	LUKUMÄÄRÄ			KESKIMÄÄRÄINEN TOIMEENTULOKORVAUS, €/kk		
	Kaikki	Miehet	Naiset	Kaikki	Miehet	Naiset
-----						
Kaikki						
Ei saanut eläkettä/kuntoutustukea						
- 34	690	382	308	1 800	2 010	1 540
35 - 44	1 727	846	881	1 909	2 077	1 747
45 - 54	2 011	800	1 211	2 043	2 348	1 842
55 - 67	602	199	403	2 272	2 679	2 071
Yhteensä	5 030	2 227	2 803	1 991	2 217	1 812
Sai eläkettä/kuntoutustukea						
- 34	148	77	71	479	564	387
35 - 44	496	266	230	527	546	505
45 - 54	721	329	392	519	549	494
55 - 67	176	74	102	524	601	468
Yhteensä	1 541	746	795	518	554	484
Kaikki yhteensä	6 571	2 973	3 598	1 646	1 800	1 518
Yksityinen sektori						
Ei saanut eläkettä/kuntoutustukea						
- 34	572	357	215	1 792	2 006	1 437
35 - 44	1 249	751	498	1 901	2 077	1 637
45 - 54	1 322	683	639	2 062	2 311	1 797
55 - 67	341	160	181	2 283	2 573	2 027
Yhteensä	3 484	1 951	1 533	1 982	2 186	1 722
Sai eläkettä/kuntoutustukea						
- 34	125	74	51	450	507	367
35 - 44	395	247	148	482	519	420
45 - 54	545	305	240	453	515	374
55 - 67	110	69	41	465	525	364
Yhteensä	1 175	695	480	464	516	387
Yksityinen yhteensä	4 659	2 646	2 013	1 599	1 748	1 403
Julkinen sektori						
Ei saanut eläkettä/kuntoutustukea						
- 34	118	25	93	1 837	2 062	1 776
35 - 44	478	95	383	1 928	2 082	1 890
45 - 54	689	117	572	2 006	2 564	1 892
55 - 67	261	39	222	2 257	3 112	2 106
Yhteensä	1 546	276	1 270	2 011	2 430	1 920
Sai eläkettä/kuntoutustukea						
- 34	40	12	28	366	490	312
35 - 44	239	83	156	297	205	345
45 - 54	388	103	285	328	229	364
55 - 67	110	30	80	373	275	410
Yhteensä	777	228	549	327	240	363
Julkinen yhteensä	2 323	504	1 819	1 448	1 439	1 450
-----						

## 5. Vuoden 2007 aikana kuntoutusajan toimeentulokorvausta saaneet ja keskimääräinen kuukausikorvaus, sairausryhmittäin.

ALKUSTATUS/ ELÄKESEKTORI	LUKUMÄÄRÄ			KESKIMÄÄRÄINEN TOIMEENTULOKORVAUS, €/kk		
	Kaikki	Miehet	Naiset	Kaikki	Miehet	Naiset
Kaikki						
<b>Ei saanut eläkettä/kuntoutustukea</b>						
Mielenterv.häir.	848	273	575	2 263	2 466	2 167
Verenkiertoel.sair.	140	88	52	2 372	2 538	2 091
Tuki/liik.el.sair.	2 863	1 334	1 529	1 897	2 138	1 686
Muut sairaudet	1 179	532	647	1 978	2 232	1 769
Ei diagnoosia	-	-	-	-	-	-
<b>Yhteensä</b>	<b>5 030</b>	<b>2 227</b>	<b>2 803</b>	<b>1 991</b>	<b>2 217</b>	<b>1 812</b>
<b>Sai eläkettä/kuntoutustukea</b>						
Mielenterv.häir.	466	147	319	519	557	502
Verenkiertoel.sair.	79	51	28	583	665	433
Tuki/liik.el.sair.	640	350	290	502	526	474
Muut sairaudet	356	198	158	531	575	476
Ei diagnoosia	-	-	-	-	-	-
<b>Yhteensä</b>	<b>1 541</b>	<b>746</b>	<b>795</b>	<b>518</b>	<b>554</b>	<b>484</b>
<b>Kaikki yhteensä</b>	<b>6 571</b>	<b>2 973</b>	<b>3 598</b>	<b>1 646</b>	<b>1 800</b>	<b>1 518</b>
<b>Yksityinen sektori</b>						
<b>Ei saanut eläkettä/kuntoutustukea</b>						
Mielenterv.häir.	439	190	249	2 317	2 453	2 213
Verenkiertoel.sair.	101	73	28	2 360	2 447	2 135
Tuki/liik.el.sair.	2 117	1 210	907	1 894	2 109	1 608
Muut sairaudet	827	478	349	1 982	2 236	1 634
Ei diagnoosia	-	-	-	-	-	-
<b>Yhteensä</b>	<b>3 484</b>	<b>1 951</b>	<b>1 533</b>	<b>1 982</b>	<b>2 186</b>	<b>1 722</b>
<b>Sai eläkettä/kuntoutustukea</b>						
Mielenterv.häir.	309	128	181	434	500	386
Verenkiertoel.sair.	68	47	21	517	591	349
Tuki/liik.el.sair.	504	329	175	461	504	379
Muut sairaudet	294	191	103	488	530	409
Ei diagnoosia	-	-	-	-	-	-
<b>Yhteensä</b>	<b>1 175</b>	<b>695</b>	<b>480</b>	<b>464</b>	<b>516</b>	<b>387</b>
<b>Yksityinen yhteensä</b>	<b>4 659</b>	<b>2 646</b>	<b>2 013</b>	<b>1 599</b>	<b>1 748</b>	<b>1 403</b>
<b>Julkinen sektori</b>						
<b>Ei saanut eläkettä/kuntoutustukea</b>						
Mielenterv.häir.	409	83	326	2 205	2 495	2 132
Verenkiertoel.sair.	39	15	24	2 403	2 984	2 039
Tuki/liik.el.sair.	746	124	622	1 904	2 422	1 801
Muut sairaudet	352	54	298	1 969	2 196	1 928
Ei diagnoosia	-	-	-	-	-	-
<b>Yhteensä</b>	<b>1 546</b>	<b>276</b>	<b>1 270</b>	<b>2 011</b>	<b>2 430</b>	<b>1 920</b>
<b>Sai eläkettä/kuntoutustukea</b>						
Mielenterv.häir.	295	63	232	366	283	388
Verenkiertoel.sair.	35	17	18	312	361	266
Tuki/liik.el.sair.	298	102	196	300	178	363
Muut sairaudet	149	46	103	307	274	321
Ei diagnoosia	-	-	-	-	-	-
<b>Yhteensä</b>	<b>777</b>	<b>228</b>	<b>549</b>	<b>327</b>	<b>240</b>	<b>363</b>
<b>Julkinen yhteensä</b>	<b>2 323</b>	<b>504</b>	<b>1 819</b>	<b>1 448</b>	<b>1 439</b>	<b>1 450</b>

## 6. Vuoden 2007 aikana maksetut kuntoutusajan toimeentulokorvaukset ikäryhmittäin.

ALKUSTATUS/ELÄKESEKTORI	KUNTOUTUSAJAN TOIMEENTULOKORVAUS, 1 000 €				
	Kaikki	-34	35-44	45-54	55-64
<b>Kaikki</b>					
Ei saanut eläkettä/kuntoutustukea	39 829,80	6 307,00	15 361,16	14 752,71	3 408,93
Sai eläkettä/kuntoutustukea	2 579,57	272,47	992,03	1 104,13	210,93
<b>Kaikki yhteensä</b>	<b>42 409,36</b>	<b>6 579,46</b>	<b>16 353,19</b>	<b>15 856,85</b>	<b>3 619,87</b>
<b>Miehet</b>					
Ei saanut eläkettä/kuntoutustukea	21 485,28	4 049,48	8 748,61	7 322,02	1 365,17
Sai eläkettä/kuntoutustukea	1 511,74	181,25	605,87	621,21	103,41
<b>Miehet yhteensä</b>	<b>22 997,02</b>	<b>4 230,73</b>	<b>9 354,48</b>	<b>7 943,24</b>	<b>1 468,58</b>
<b>Naiset</b>					
Ei saanut eläkettä/kuntoutustukea	18 344,51	2 257,51	6 612,55	7 430,69	2 043,77
Sai eläkettä/kuntoutustukea	1 067,83	91,22	386,17	482,92	107,52
<b>Naiset yhteensä</b>	<b>19 412,34</b>	<b>2 348,73</b>	<b>6 998,71</b>	<b>7 913,61</b>	<b>2 151,29</b>
<b>Yksityinen sektori</b>					
<b>Kaikki</b>					
Ei saanut eläkettä/kuntoutustukea	29 721,76	5 442,26	11 864,22	10 364,78	2 050,49
Sai eläkettä/kuntoutustukea	1 506,00	207,07	593,83	615,41	89,69
<b>Kaikki yhteensä</b>	<b>31 227,76</b>	<b>5 649,32</b>	<b>12 458,05</b>	<b>10 980,20</b>	<b>2 140,19</b>
<b>Miehet</b>					
Ei saanut eläkettä/kuntoutustukea	19 193,51	3 827,58	7 976,10	6 288,26	1 101,57
Sai eläkettä/kuntoutustukea	1 101,29	143,75	445,37	453,72	58,45
<b>Miehet yhteensä</b>	<b>20 294,80</b>	<b>3 971,33</b>	<b>8 421,48</b>	<b>6 741,98</b>	<b>1 160,02</b>
<b>Naiset</b>					
Ei saanut eläkettä/kuntoutustukea	10 528,25	1 614,68	3 888,12	4 076,52	948,93
Sai eläkettä/kuntoutustukea	404,71	63,31	148,46	161,69	31,24
<b>Naiset yhteensä</b>	<b>10 932,95</b>	<b>1 677,99</b>	<b>4 036,57</b>	<b>4 238,22</b>	<b>980,17</b>
<b>Julkinen sektori</b>					
<b>Kaikki</b>					
Ei saanut eläkettä/kuntoutustukea	10 108,04	864,74	3 496,93	4 387,93	1 358,44
Sai eläkettä/kuntoutustukea	1 073,57	65,40	398,20	488,72	121,24
<b>Kaikki yhteensä</b>	<b>11 181,61</b>	<b>930,14</b>	<b>3 895,14</b>	<b>4 876,65</b>	<b>1 479,68</b>
<b>Miehet</b>					
Ei saanut eläkettä/kuntoutustukea	2 291,77	221,91	772,51	1 033,76	263,60
Sai eläkettä/kuntoutustukea	410,44	37,50	160,49	167,50	44,96
<b>Miehet yhteensä</b>	<b>2 702,22</b>	<b>259,40</b>	<b>933,00</b>	<b>1 201,26</b>	<b>308,56</b>
<b>Naiset</b>					
Ei saanut eläkettä/kuntoutustukea	7 816,27	642,83	2 724,43	3 354,16	1 094,84
Sai eläkettä/kuntoutustukea	663,12	27,90	237,71	321,23	76,28
<b>Naiset yhteensä</b>	<b>8 479,39</b>	<b>670,74</b>	<b>2 962,14</b>	<b>3 675,39</b>	<b>1 171,12</b>

## 7. Vuoden 2007 aikana maksetut kuntoutusajan toimeentulokorvaukset sairausryhmittäin.

ALKUSTATUS/ELÄKESEKTORI	KUNTOUTUSAJAN TOIMEENTULOKORVAUS, 1 000 €				
	Kaikki	Mielent. häiriöt	Verenk. elinsair.	TULES liik.	Muut sairaudet
<b>Kaikki</b>					
Ei saanut eläkettä/kuntoutustukea	39 829,80	5 457,36	1 007,23	23 344,81	10 020,39
Sai eläkettä/kuntoutustukea	2 579,57	669,47	155,71	1 063,06	691,32
<b>Kaikki yhteensä</b>	<b>42 409,36</b>	<b>6 126,83</b>	<b>1 162,94</b>	<b>24 407,88</b>	<b>10 711,72</b>
<b>Miehet</b>					
Ei saanut eläkettä/kuntoutustukea	21 485,28	2 063,55	737,55	13 389,57	5 294,61
Sai eläkettä/kuntoutustukea	1 511,74	259,00	122,31	671,30	459,13
<b>Miehet yhteensä</b>	<b>22 997,02</b>	<b>2 322,55</b>	<b>859,86</b>	<b>14 060,87</b>	<b>5 753,74</b>
<b>Naiset</b>					
Ei saanut eläkettä/kuntoutustukea	18 344,51	3 393,80	269,68	9 955,24	4 725,79
Sai eläkettä/kuntoutustukea	1 067,83	410,47	33,40	391,77	232,19
<b>Naiset yhteensä</b>	<b>19 412,34</b>	<b>3 804,28</b>	<b>303,08</b>	<b>10 347,01</b>	<b>4 957,98</b>
<b>Yksityinen sektori</b>					
<b>Kaikki</b>					
Ei saanut eläkettä/kuntoutustukea	29 721,76	3 078,73	770,03	18 330,96	7 542,04
Sai eläkettä/kuntoutustukea	1 506,00	291,45	85,95	661,49	467,11
<b>Kaikki yhteensä</b>	<b>31 227,76</b>	<b>3 370,17</b>	<b>855,98</b>	<b>18 992,45</b>	<b>8 009,15</b>
<b>Miehet</b>					
Ei saanut eläkettä/kuntoutustukea	19 193,51	1 451,24	625,50	12 291,79	4 824,98
Sai eläkettä/kuntoutustukea	1 101,29	145,00	72,60	512,76	370,93
<b>Miehet yhteensä</b>	<b>20 294,80</b>	<b>1 596,24</b>	<b>698,11</b>	<b>12 804,55</b>	<b>5 195,91</b>
<b>Naiset</b>					
Ei saanut eläkettä/kuntoutustukea	10 528,25	1 627,49	144,53	6 039,17	2 717,06
Sai eläkettä/kuntoutustukea	404,71	146,44	13,35	148,73	96,18
<b>Naiset yhteensä</b>	<b>10 932,95</b>	<b>1 773,93</b>	<b>157,88</b>	<b>6 187,91</b>	<b>2 813,24</b>
<b>Julkinen sektori</b>					
<b>Kaikki</b>					
-Ei saanut eläkettä/kuntoutustukea	10 108,04	2 378,63	237,20	5 013,85	2 478,36
-Sai eläkettä/kuntoutustukea	1 073,57	378,02	69,76	401,57	224,22
<b>Kaikki yhteensä</b>	<b>11 181,61</b>	<b>2 756,66</b>	<b>306,95</b>	<b>5 415,42</b>	<b>2 702,57</b>
<b>Miehet</b>					
Ei saanut eläkettä/kuntoutustukea	2 291,77	612,32	112,05	1 097,79	469,63
Sai eläkettä/kuntoutustukea	410,44	114,00	49,71	158,54	88,20
<b>Miehet yhteensä</b>	<b>2 702,22</b>	<b>726,31</b>	<b>161,75</b>	<b>1 256,32</b>	<b>557,83</b>
<b>Naiset</b>					
Ei saanut eläkettä/kuntoutustukea	7 816,27	1 766,32	125,15	3 916,07	2 008,73
Sai eläkettä/kuntoutustukea	663,12	264,03	20,05	243,04	136,01
<b>Naiset yhteensä</b>	<b>8 479,39</b>	<b>2 030,34</b>	<b>145,20</b>	<b>4 159,10</b>	<b>2 144,74</b>



### **Eläketurvakeskuksen tilastoraportteja 2007**

- 1/2007 Yksityisen sektorin työeläkkeiden rahoitus vuonna 2005
- 2/2007 Tilastoraportti vuoden 2005 kustannustenjaosta
- 3/2007 Yritysten työeläkemaksut vuonna 2005
- 4/2007 Yksityisen sektorin työsuhdetilastot vuonna 2005
- 5/2007 Eläkkeellesiirtymisikä Suomen työeläkejärjestelmässä
- 6/2007 Katsaus eläketurvaan vuonna 2006
- 7/2007 Yksityisen sektorin työsuhdetilastot vuonna 2006

### **Eläketurvakeskuksen tilastoraportteja 2008**

- 1/2008 Yksityisen sektorin työeläkkeiden rahoitus vuonna 2006
- 2/2008 Expected effective retirement age in the Nordic countries
- 3/2008 Tilastoraportti vuoden 2006 kustannustenjaosta
- 4/2008 Eläkkeellesiirtymisikä Suomen työeläkejärjestelmässä
- 5/2008 Yritysten työeläkemaksut vuonna 2006
- 6/2008 Katsaus eläketurvaan vuonna 2007
- 7/2008 Työeläkekuntoutus vuonna 2007