



# TASKUTILASTO 2006

Eläketurvakeskus  
PENSIONSSKYDDSCENTRALEN



# 2006

## ELÄKETURVAKESKUKSEN T A S K U T I L A S T O

### SISÄLTÖ

■ Sosiaaliturva	2-3
■ Väestö	4
■ Työeläkevakuuttaminen	5-7
■ Eläkemeno	8
■ Eläkkeensaajat	9-13
■ Työeläkkeelle siirtyneet ja eläkkeellesiirtymisikä	14-15
■ Työkyvyttömyyseläkkeet	16-17
■ Osa-aikaeläkkeet	17

\* Ennakkotieto tai arvio

Tiedustelut:

Maija Hiltunen

Puhelin: 010 751 2138

Sähköposti: [maija.hiltunen@etk.fi](mailto:maija.hiltunen@etk.fi)

Eläketurvakeskus

Tilasto-osasto

00065 ELÄKETURVAKESKUS

Puhelin: 010 7511

Internet: [www.etk.fi](http://www.etk.fi)

ISSN 1235-6808

**Suomen eläkejärjestelmä** koostuu pääpiirteissään työ- ja kansaneläkejärjestelmästä sekä eräistä erityisriskerajä varten säädetyistä laeista. Työeläkejärjestelmän piiriin kuuluvat kaikki työsuhteessa olleet sekä yrittäjät ja maatalousyrittäjät. Kansaneläkejärjestelmän piiriin (Kela) kuuluvat kaikki Suomessa vakinaisesti asuvat.

Vuoden 2005 lopussa kaikista 1,37 miljoonasta eläkkeensaajasta yli 90 % sai työeläkettä ja puolet Kelan eläkettä. Runsaat 40 % sai samanaikaisesti eläkettä sekä työ- että kansaneläkejärjestelmästä.

**Eläke-etuuksina** maksetaan vanhuus-, työkyvyttömyys-, työttömyys-, osa-aika- ja perhe-eläkkeitä. Eläkkeitä maksetaan myös maatalousyrittäjiä koskevien erillislakien perusteella.

**Kokonaiseläkemeno** vuonna 2005 oli 18 mrd. euroa, mistä työeläkkeiden osuus oli yli 14 miljardia ja Kelan eläkkeiden osuus lähes 3 miljardia. Vapaamuotoisten eläkkeiden osuus kokonaiseläkemenosta oli vain 0,2 miljardia euroa.

**Työeläkejärjestelmä** koostuu yksityisestä ja julkisesta sektorista. Yksityisellä sektorilla työskentelee kolme neljäsosaa työvoimasta ja julkisella sektorilla kolmanes. Yksityisen sektorin henkilöistä joka kuudes on yrittäjä.

**Eläketurvakeskus** (ETK) on työeläkejärjestelmän lakisääteinen keskus, joka hoitaa työeläketurvan kehittämis-, rekisteröinti-, neuvonta-, valvonta-, tutkimus-, tilastointi- ja tiedotustehtäviä.

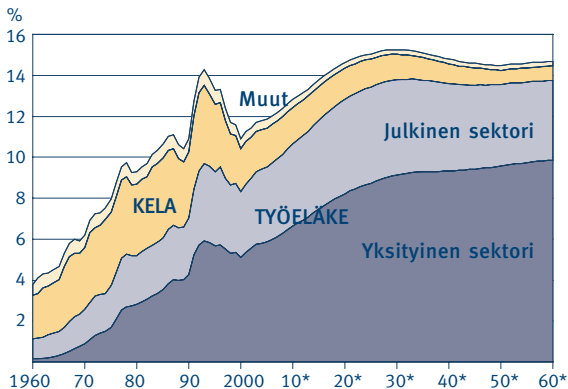
Eläketurvakeskus on työeläkeasioiden yhdyslaitos myös EU:n sisällä. ETK hoitaa lisäksi yhdyslaitostehtäviä muiden sosiaaliturvasopimusten toimeenpanossa.

## ■ ELÄKEMENOT, SOSIAALIMENOT JA BRUTTOKANSANTUOTE

	Eläke- menot	Sosiaali- menot	Brutto- kansan- tuote	Eläkemeno/ sosiaali- meno	BKT
	milj.euroa	milj.euroa	milj.euroa	%	%
1990	9 562	22 101	87 968	43,3	10,9
1995	12 606	30 200	95 251	41,7	13,2
2000	14 351	33 142	130 859	43,3	11,0
2001	15 179	34 831	136 472	43,6	11,1
2002	16 085	36 910	140 853	43,6	11,4
2003	16 735	38 716	143 807	43,2	11,6
2004*	17 327	40 574	149 725	42,7	11,6
2005*	17 983	42 310	155 320	42,5	11,6

Lähde: STM ja KELA

## ■ ELÄKEMENOT BRUTTOKANSANTUOTTEESTA

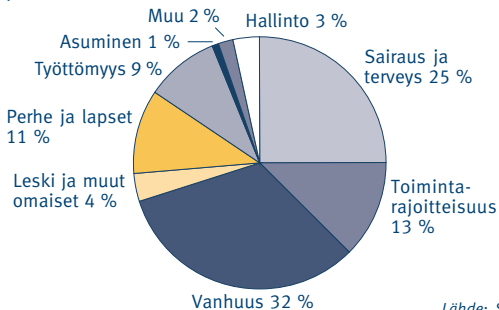


■ **SOSIAALIMENOJEN SUHDE BRUTTOKANSANTUOTTEeseen  
POHJOISMAISSA SEKÄ ERÄISSÄ EU-MAISSA, %**

	1990	1995	2000	2002	2003*
Suomi	25,1	31,4	25,3	26,2	26,9
Ruotsi	33,1	34,6	31,0	32,5	33,5
Tanska	28,2	31,9	28,9	30,2	30,9
Norja	26,2	26,7	24,6	26,2	27,7
Islanti	17,1	19,3	19,6	22,2	23,8
Alankomaat	31,1	30,9	27,4	27,6	28,1
Espanja	19,9	22,1	19,6	19,6	19,7
Iso-Britannia	22,9	28,2	27,0	26,4	26,7
Italia	24,7	24,8	25,2	26,1	26,4
Kreikka	22,9	22,3	26,3	26,4	26,3
Ranska	27,4	30,3	29,3	30,2	30,9
Saksa	25,4	28,2	29,3	29,9	30,2
Viro	..	..	14,4	13,2	13,4

Lähde: STM ja NOSOSKO

■ **SOSIAALIMENOT PÄÄRYHMITÄIN VUONNA 2005 \*  
42,3 mrd.euroa**



Lähde: STM

## ■ VÄESTÖN IKÄRAKENNE VUOSINA 1990-2030, %

Ikä	1990	2000	2004	2010*	2020*	2030*
0-14	19	18	17	16	16	16
15-64	67	67	67	66	61	58
65-	14	15	16	17	23	26
Väestö, 1000 h.	4 998	5 181	5 237	5 310	5 412	5 443

Maassa asuva väestö.

Lähde: Tilastokeskus

## ■ YLI 14-VUOTIAS VÄESTÖ TOIMINNAN MUKAAN VUOSINA 1990 JA 2004

	1990 1000 h.	%	2004* 1000 h.	%
<b>Työvoima</b>	<b>2 473</b>	<b>61</b>	<b>2 583</b>	<b>60</b>
- työlliset	2 332	58	2 284	53
- työttömät	141	4	299	7
<b>Työvoiman ulkop.</b>	<b>1 561</b>	<b>39</b>	<b>1 739</b>	<b>40</b>
- opiskelijat	329	8	402	9
- eläkeläiset	1 040	26	1 152	27
- muut	192	5	185	4
<b>Yhteensä</b>	<b>4 034</b>	<b>100</b>	<b>4 322</b>	<b>100</b>

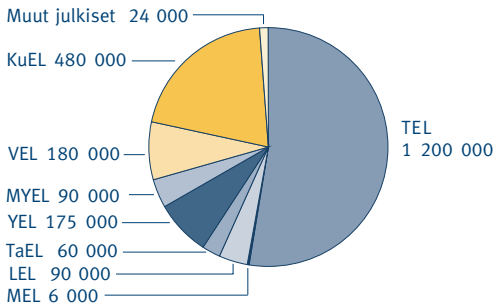
Lähde: Tilastokeskus, Työssäkäyntitilasto

## ■ JÄLJELLÄ OLEVA KESKIMÄÄRÄINEN ELINAIKA VUONNA 2004, VUOSIA

Ikä	0	15	40	55	65	80
Miehet	75,3	60,8	37,1	24,1	16,5	7,3
Naiset	82,3	67,6	43,2	29,2	20,5	9,0

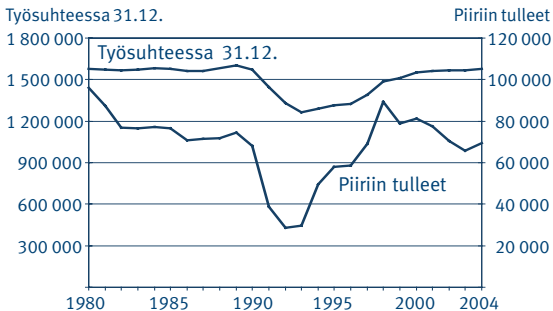
Lähde: Tilastokeskus

## ■ TYÖELÄKELAKIEN PIIRISSÄ ELÄKETURVAA ANSAINNEET 31.12.2005 \*



Henkilö voi kuulua samanaikaisesti usean eri työeläkelain piiriin.

## ■ YKSITYISEN SEKTORIN TYÖSUHTEESSA OLLEET SEKÄ VUOSITAIN ENSIMMÄISEN KERRAN PIIRIIN TULLEET



Mukana kaikki alle 66-vuotiaat.

■ ELÄKEOIKEUDEN PIIRIIN KUULUVAT 18 - 64-VUOTIAAT  
31.12.2004

	Miehet	Naiset	Kaikki
Sos.vak. väestö 1)	1 666 900	1 633 100	3 300 100
Työeläkeoikeuden piiriin kuuluvat	1 585 100	1 534 400	3 119 600
- eläkettä saavat	184 300	178 500	362 900
- ei-eläkettä saavat	1 400 800	1 355 900	2 756 700
- yksityisen piirissä	1 511 300	1 300 500	2 811 800
- julkisen piirissä	585 600	944 400	1 530 100
- mol. sekt. piirissä	511 600	710 400	1 222 000

1) Kelan vakuutettu 18 - 64-vuotias väestö. *Lähde: Kela*

■ TYÖELÄKEOIKEUDEN PIIRISSÄ VUONNA 2004 TYÖSKENNELLEET 18 - 64-VUOTIAAT

	Miehet	Naiset	Kaikki
<b>Kaikki</b>	<b>1 248 700</b>	<b>1 207 000</b>	<b>2 455 800</b>
- työsuhde 31.12.	1 099 800	1 034 600	2 134 300
- ei työsuhd. 31.12.	149 000	172 500	321 400
<b>Työsuhteessa 31.12. olleet sektoreittain</b>			
- yksit. sektorilla	935 900	615 600	1 551 500
- julk. sektorilla	186 800	446 300	633 100
- mol. sektoreilla	22 900	27 300	50 300



■ **VAKUUTUSMAKSU VUONNA 2006, MAKSUTULO, ELÄKEMENO JA ELÄKEVARAT VUONNA 2005, milj.euroa\***

	Keskim. maksu-%	Maksutulo	Eläkemeno	Eläkevarat 31.12.2005
TEL	21,0	8 054	6 463	67 198
MEL	22,0	56	100	636
LEL	22,5	545	773	5 131
TaEL	20,3	126	26	360
YEL	19,7	592	758	160
MYEL	10,5	137	617	30
<b>Koko yks.</b>	.	<b>9 510</b>	<b>8 737</b>	<b>73 515</b>
VEL	24,1	1 462	2 940	7 337
KuEL	21,7	3 200	2 350	19 129

Vakuutusmaksu sisältää sekä työnantajan että työntekijän maksuosuuden.

Maksuprosentteihin ja maksutuloon ei sisälly valtion budjetista kustannettavaa osuutta yrittäjien, merimiesten ja valtion eläkkeistä eikä työttömyysvakuutusrahaston maksamaa vakuutusmaksua. KuEL:in maksuprosenttiin ei sisälly eläkemenon perusteella perittävää maksua.

Yksityisen sektorin euromääriin sisältyy sekä perus- että lisäeläketurva.

■ **TYÖELÄKKEIDEN INDEKSIT**

	Puoliväli-indeksi <sup>1)</sup>		Työeläkeindeksi <sup>2)</sup>		Palkkakerroin	
		Muutos-%/v		Muutos-%/v		Muutos-%/v
2001	1 981	4,1	1 912	4,0		
2002	2 054	3,7	1 968	2,9		
2003	2 103	2,4	2 002	1,7		
2004	2 151	2,3	2 028	1,3	1,000	.
2005	2 191	1,9	2 047	0,9	1,028	2,8
2006	2 246	2,5	2 081	1,7	1,063	3,4

Vuosina 2001 - 2004: <sup>1)</sup>työikäisen ja <sup>2)</sup>eläkeikäisen TEL-indeksi.

## ■ KOKONAISELÄKEMENO VUONNA 2005

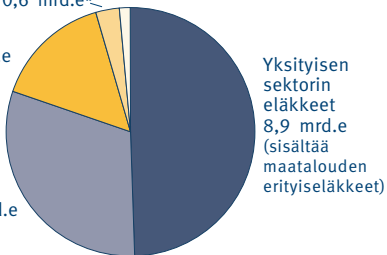
18 mrd. euroa

Vapaamuotoiset eläkkeet 0,2 mrd.e\*

SOLITA-eläkkeet<sup>1)</sup> 0,6 mrd.e\*

Kelan  
eläkkeet 2,8 mrd.e

Julkisen sektorin  
eläkkeet 5,6 mrd.e



1) Tapaturmavakuutus-, liikennevakuutus-, sotilasvamma- ja sotilastapaturmalain mukaiset eläkkeet.

## ■ TYÖELÄKEMENO ELÄKELAJEITTAIN VUONNA 2005

14,4 mrd. euroa

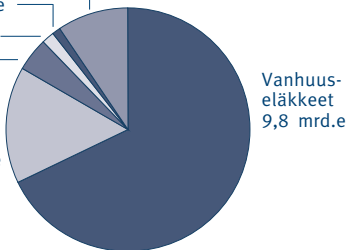
Maatalouden erityis-  
eläkkeet 0,1 mrd.e

Osa-aikaeläkkeet  
0,2 mrd.e

Työttömyyseläk-  
keet 0,6 mrd.e

Työkyvyttömyys-  
eläkkeet 2,3 mrd.e

Perhe-eläkkeet 1,4 mrd.e



Lisäksi maksettiin vapaamuotoisia eläkkeitä 0,2 mrd. euroa.

## ■ KAIKKI ELÄKKEENSAAJAT ELÄKELAJIN MUKAAN

	Vanhuus- eläke	Työkyvyt- tömyysel.	Työttö- myysel.	Perhe- eläke	Kaikki <sup>1)</sup>
1980	610 100	274 800	14 800	167 300	1 023 500
1985	661 000	261 300	54 000	195 500	1 081 900
1990	737 200	300 900	55 500	223 200	1 161 000
1995	804 100	309 500	39 100	260 200	1 219 700
2000	869 700	276 300	54 300	281 300	1 284 100
2005	940 000	269 400	50 900	287 500	1 356 300

<sup>1)</sup> Kaikki-sarake sisältää myös maatalouden erityiseläkkeet ja sen lisäksi osa-aikaeläkkeet vuodesta 1990 lähtien, vanhuudentuet vuonna 1980, lapsen hoitotuet vuosina 1980 ja 1985 ja rintamasotilasetuudet vuosina 1980 - 1995.

## ■ KAIKKI ELÄKKEENSAAJAT ELÄKELAJIN JA SUKUPUOLEN MUKAAN 31.12.2005

Eläkelaji	Miehet	Naiset	Kaikki
<b>Vanhuuseläke</b>	<b>381 800</b>	<b>558 200</b>	<b>940 000</b>
<b>Työkyvyttömyyseläke</b>	<b>143 500</b>	<b>126 000</b>	<b>269 400</b>
- toistais.myönnetty	128 200	109 600	237 800
- kuntoutustuki	10 900	11 600	22 500
- yksilöllinen varh.el.	4 500	5 000	9 500
<b>Työttömyyseläke</b>	<b>23 800</b>	<b>27 100</b>	<b>50 900</b>
<b>Maatalouden erit.el.</b>	<b>13 500</b>	<b>18 900</b>	<b>32 400</b>
<b>Osa-aikaeläke</b>	<b>15 100</b>	<b>17 400</b>	<b>32 500</b>
<b>Perhe-eläke</b>	<b>46 200</b>	<b>241 200</b>	<b>287 500</b>
- lesket	33 400	228 400	261 800
- lapset	12 900	12 800	25 700
<b>Kaikki eläkkeensaajat</b>	<b>584 200</b>	<b>772 000</b>	<b>1 356 300</b>

Henkilö voi saada samanaikaisesti usean eri eläkelajin mukaista eläkettä.

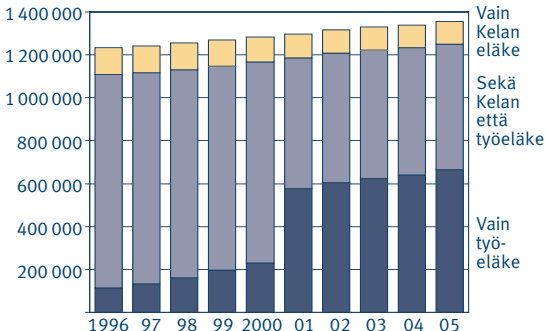
## ■ KAIKKI ELÄKKEENSAAJAT ELÄKEJÄRJESTELMÄN MUKAAN 31.12.2005

	Miehet	Naiset	Kaikki
<b>Työeläkkeensaajat</b>	<b>544 100</b>	<b>707 500</b>	<b>1 251 600</b>
- yksityinen sektori	483 600	594 600	1 078 200
- julkinen sektori	194 200	338 700	532 800
- yksit. ja julkinen	133 700	225 700	359 500
<b>Kelan eläkkeensaajat</b>	<b>239 200</b>	<b>453 000</b>	<b>692 200</b>
<b>Kaikki eläkkeensaajat</b>	<b>584 200</b>	<b>772 000</b>	<b>1 356 300</b>
- vain työeläke	345 100	319 000	664 100
- vain Kelan eläke	40 200	64 500	104 700
- työ- ja Kelan eläke	199 000	388 500	587 500

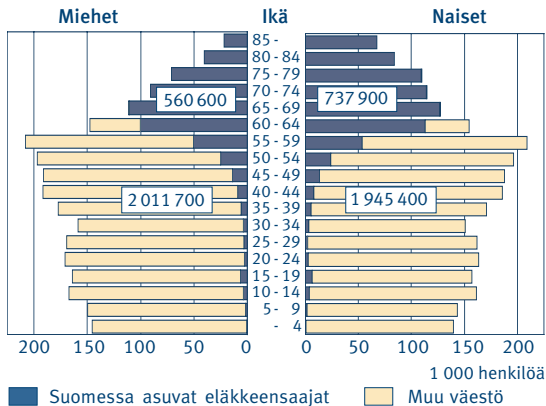
Henkilö voi saada eläkettä samanaikaisesti useasta eri järjestelmästä.

## ■ KAIKKI ELÄKKEENSAAJAT ELÄKKEEN RAKENTEEN MUKAAN

Lukumäärä



■ **KOKO VÄESTÖN<sup>1)</sup> JA ELÄKKEENSAAJIEN IKÄRAKENNE**  
**31.12.2005**



1) Kelan vakuutettu väestö. *Lähde: Kela*

■ **SUOMESSA ASUVIEN OMAA ELÄKETTÄ SAAVIEN VÄESTÖ-  
 OSUUDET, %**

**Ikä    16-19   20-34   35-44   45-54   55-59   60-64   Kaikki<sup>1)</sup>**

1985	0,9	1,9	3,7	10,5	35,6	63,0	25,2
1990	0,8	1,8	4,1	10,4	36,8	76,0	27,3
1995	0,8	1,7	3,9	9,3	31,3	79,0	27,6
2000	0,6	1,6	3,5	8,8	21,7	72,8	27,4
2005	0,4	1,7	3,6	8,5	19,4	61,9	28,2

1) Omaa eläkettä saavien osuus yli 16-vuotiaasta väestöstä. Eläkkeensaajissa ei ole mukana osa-aikaeläkkeensaajia.

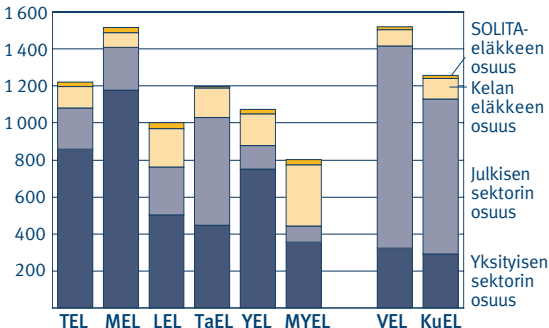
■ SUOMESSA ASUVIEN OMAA ELÄKETTÄ SAAVIEN KESKIMÄÄRÄINEN KOKONAISELÄKE 31.12.2005

	Miehet	Naiset	Kaikki
<b>Keskimääräinen kokonaisel., euroa/kk</b>	<b>1 326</b>	<b>1 030</b>	<b>1 160</b>
- työeläkkeen osuus	1 150	808	957
- Kelan eläkkeen osuus	145	206	179
- SOLITA-eläkkeen osuus	31	17	23
<b>Eläkkeensaajien lukumäärä</b>	<b>527 900</b>	<b>680 400</b>	<b>1 208 200</b>

Taulukossa ei ole mukana osa-aikaeläkettä saavia.

■ OMAA ELÄKETTÄ SAAVIEN KESKIMÄÄRÄINEN KOKONAISELÄKE TYÖELÄKELAEITAIN 31.12.2005

Euroa/kk



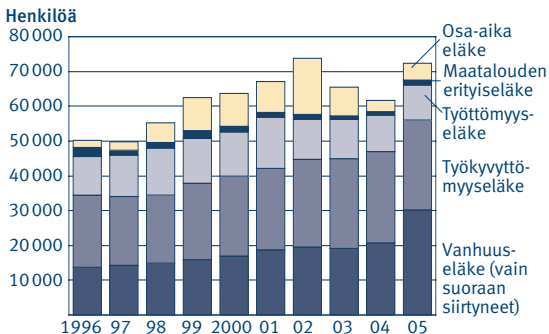
Kuviossa ei ole mukana maatalouden erityis- eikä osa-aikaeläkettä saavia.

■ **ULKOMAILLA ASUVAT ELÄKKEENSAAJAT JA KESKIMÄÄRÄINEN KOKONAISELÄKE 31.12.2005**

Asuinmaa	Vanhuus- eläke Lkm	Työkyvyt- tömyysel. Lkm	Perhe- eläke Lkm	Kaikki Lkm	Kokon. eläke e/kk
Alankomaat	97	11	16	122	506
Australia	762	69	122	885	236
Belgia	44	4	9	57	743
Brasilia	22	2	1	25	1 084
Chile	20	-	7	26	488
Espanja	1 771	790	290	2 655	1 820
Iso-Britannia	370	34	45	444	451
Israel	46	4	9	55	645
Italia	110	14	13	134	577
Itävalta	72	18	12	100	456
Kanada	860	25	104	942	264
Kreikka	18	10	9	35	697
Marokko	22	9	5	30	2 420
Norja	279	175	46	491	350
Portugali	76	15	11	97	1 990
Puola	92	12	16	117	278
Ranska	253	26	22	304	1 429
Ruotsi	35 345	10 384	2 585	46 725	180
Saksa	1 258	149	131	1 516	245
Sveitsi	210	27	21	251	795
Tanska	275	56	25	343	397
Unkari	57	8	11	73	248
Venäjä	56	-	29	84	474
Viro	163	53	58	265	750
Yhdysvallat	997	20	75	1 068	446
<b>Kaikki</b>	<b>43 878</b>	<b>12 046</b>	<b>3 863</b>	<b>57 763</b>	<b>297</b>

Maakohtainen tieto niistä maista, joihin eläkettä maksettiin vähintään 25 henkilölle. Kaikki-luku sisältää kaikki ulkomaille maksetut eläkkeet.

## ■ TYÖELÄKKEELLE SIIRTYNEET ELÄKELAJIN MUKAAN



## ■ VUONNA 2005 TYÖELÄKKEELLE SIIRTYNEET ELÄKELAJIN MUKAAN

Eläkelaji	Miehet	Naiset	Kaikki	Keski- eläke e/kk	Keski- arvo- ikä
<b>Vanhuuseläke</b> <sup>1)</sup>	<b>15 200</b>	<b>15 100</b>	<b>30 200</b>	<b>1 335</b>	<b>63,3</b>
- varhennettu	1 200	1 300	2 500	1 256	..
<b>Työkyvyttöm.eläke</b>	<b>13 500</b>	<b>12 400</b>	<b>25 900</b>	<b>832</b>	<b>52,6</b>
- toist.myönnetty	7 800	6 600	14 400	806	55,6
- kuntoutustuki	5 400	5 400	10 800	825	47,9
- yksilöll. varh.el.	300	400	700	1 455	61,8
<b>Työttömyyseläke</b>	<b>4 800</b>	<b>5 300</b>	<b>10 100</b>	<b>1 026</b>	<b>60,5</b>
<b>Maatal.erit.eläke</b>	<b>700</b>	<b>700</b>	<b>1 400</b>	<b>602</b>	<b>..</b>
<b>Kaikki</b>	<b>34 000</b>	<b>33 100</b>	<b>67 100</b>	<b>1 081</b>	<b>58,6</b>
Keskiarvoikä	58,5	58,8	58,6		
Mediaani-ikä	60,3	60,1	60,2		
Odote: 25-v.	59,0	59,3	59,1		
50-v.	61,1	61,1	61,1		

1) Sisältää vain suoraan vanhuuseläkkeelle siirtyneet.



## ■ VUONNA 2005 TYÖELÄKKEELLE SIIRTYNEET IÄN MUKAAN

Kaikki			55 - 64-vuotiaat		
Ikä-ryhmä	Lukumäärä	Keski-eläke e/kk	Ikä	Lukumäärä	Keski-eläke e/kk
-34	1 300	539	55	2 100	873
35-39	1 200	581	56	2 100	879
40-44	1 900	678	57	2 100	906
45-49	3 000	755	58	2 400	1 058
50-54	5 900	811	59	2 400	1 094
55-59	11 100	969	60	12 700	1 148
60-64	35 700	1 269	61	3 000	1 171
65-	7 000	966	62	3 100	1 142
<b>Kaikki</b>	<b>67 100</b>	<b>1 081</b>	63	11 400	1 453
			64	5 500	1 288
			<b>Kaikki</b>	<b>46 800</b>	<b>1 198</b>

Taulukko ei sisällä osa-aika- eikä perhe-eläkkeelle siirtyneitä.

## ■ ELÄKKEELLESIIRTYMISIÄN ODOTTE (25-vuotiaalle laskettu odote)

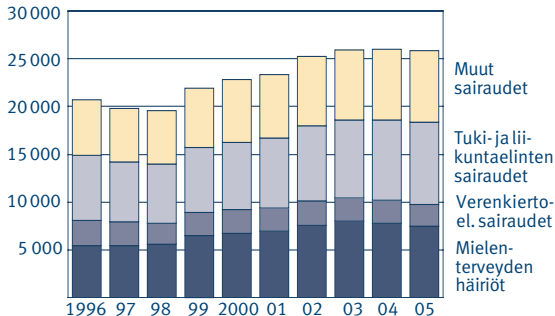


**TYÖELÄKEJÄRJESTELMÄSTÄ TYÖKYVYTTÖMYYSELÄKETTÄ SAAVAT 31.12.2005 JA VUONNA 2005 TYÖKYVYTTÖMYYSELÄKKEELLE SIIRTYNEET PÄÄDIAGNOOSIN MUKAAN**

Sairauspääryhmä		Eläkettä saavat		Eläkkeelle siirtyneet	
		Lkm	%	Lkm	%
I	Tartunta- ja loistaudit	900	0	100	0
II	Kasvaimet	6 000	3	1 700	6
IV	Umpieritys, ravits. ja aineenv.sair.	4 300	2	500	2
V	Mielenterveyden häiriöt	80 400	37	7 500	29
VI	Hermoston sair.	15 200	7	1 800	7
VII	Silmän sairaudet	2 400	1	300	1
VIII	Korvan sairaudet	1 200	1	100	0
IX	Verenkiertoelinten sairaudet	19 800	9	2 300	9
X	Hengitysel. sair.	5 500	3	600	2
XI	Ruoansulatuselinten sairaudet	1 600	1	200	1
XII	Ihon sairaudet	1 500	1	200	1
XIII	Tuki- ja liikuntaelinten sairaudet	64 100	29	8 600	33
XIV	Virts- ja sukupuoliel. sairaudet	700	0	100	0
XVII	Synnynnäiset epämuodostumat	1 600	1	100	0
XIX	Vammat, myrkytykset, yms. sair.	11 800	5	1 600	6
III, XV, XVI, XVIII		1 800	1	200	1
<b>Kaikki</b>		<b>218 800</b>	<b>100</b>	<b>25 900</b>	<b>100</b>

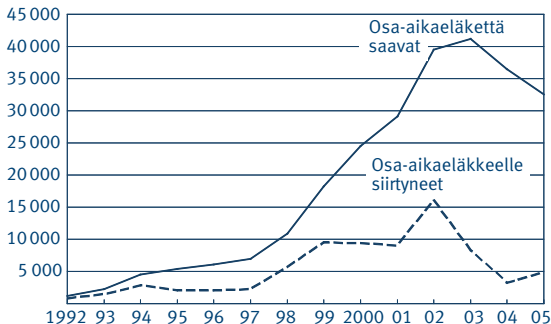
## ■ TYÖELÄKEJÄRJESTELMÄSTÄ TYÖKYVYTTÖMYYSELÄKKEELLE SIIRTYNEET PÄÄDIAGNOOSIN MUKAAN

Henkilöä



## ■ OSA-AIKAELÄKETTÄ SAAVAT JA -ELÄKKEELLE SIIRTYNEET

Eläkkeensaajia



<b>TEL</b>	Työntekijäin eläkelaki
<b>MEL</b>	Merimieseläkelaki
<b>LEL</b>	Lyhytaikaisissa työsuhteissa olevien työntekijäin eläkelaki
<b>TaEL</b>	Taiteilijoiden ja eräiden erityisryhmiin kuuluvien työntekijäin eläkelaki
<b>YEL</b>	Yrittäjien eläkelaki
<b>MYEL</b>	Maatalousyrittäjien eläkelaki
<b>LUTUL</b>	Laki maatalousyrittäjien luopumistuesta
<b>VEL</b>	Valtion eläkelaki
<b>LYVEL</b>	Valtion lyhytpalveluslaki
<b>VPEL</b>	Valtion perhe-eläkelaki
<b>KuEL</b>	Kunnallinen eläkelaki
<b>KIEL</b>	Evankelis-luterilaisen kirkon eläkelaki