



TASKUTILASTO 2010

Eläketurvakeskus
PENSIONSSKYDDSCENTRALEN



2010

ELÄKETURVAKESKUKSEN T A S K U T I L A S T O

SISÄLTÖ

■ Sosiaaliturva	2
■ Eläkemeno	4
■ Työeläkemaksut	5
■ Väestö	6
■ Työeläkevakuutetut	7
■ Eläkkeensaajat	8
■ Työeläkkeelle siirtyneet	14
■ Osa-aikaeläkkeet	15
■ Työkyvyttömyyseläkkeet	16
■ Kuntoutus	17
■ Eläkkeellesiirtymisikä	18

* Ennakkotieto tai arvio

Tiedustelut:
Eläketurvakeskus
Tilasto-osasto
Katariina Käkönen
katariina.kakonen@etk.fi

Suomen eläkejärjestelmä koostuu pääpiirteissään työ- ja kansaneläkejärjestelmästä sekä eräistä erityisriskejä varten säädetyistä laeista. Työeläkejärjestelmän piiriin kuuluvat kaikki työsuhteessa olleet sekä yrittäjät ja maatalousyrittäjät. Kansaneläkejärjestelmän piiriin (Kela) kuuluvat kaikki Suomessa vakinaisesti asuvat.

Vuoden 2009 lopussa kaikista 1,4 miljoonasta eläkkeensaajasta 93 % sai työeläkettä ja 49 % Kelan eläkettä. 42 % eläkkeensaajista sai samanaikaisesti eläkettä sekä työ- että kansaneläkejärjestelmästä.

Eläke-etuuksina maksetaan vanhuus-, työkyvyttömyys-, työttömyys-, osa-aika- ja perhe-eläkkeitä. Eläkkeitä maksetaan myös maatalousyrittäjiä koskevien erillislakien perusteella.

Työeläkejärjestelmä koostuu yksityisestä ja julkisesta sektorista. Yksityisellä sektorilla työskentelee kolme neljäsosaa työvoimasta ja julkisella sektorilla kolmannes.

Yksityisen sektorin palkansaajia koskevat eläkelait ovat TyEL ja MEL. Yrittäjillä on omat lakinsa YEL ja MYEL. Julkisen sektorin keskeisimmät eläkelait ovat KuEL, VaEL ja KiEL.

Eläketurvakeskus (ETK) on työeläkejärjestelmän lakisääteinen keskus, joka hoitaa työeläketurvan kehittämis-, rekisteröinti-, neuvonta-, valvonta-, tutkimus-, tilastointi- ja tiedotustehtäviä.

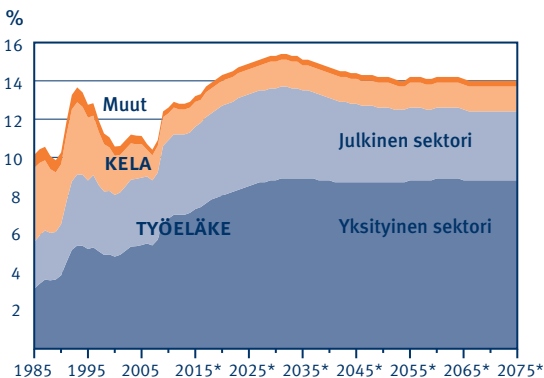
Eläketurvakeskus on työeläkeasioiden yhdyslaitos myös EU:n sisällä. ETK hoitaa lisäksi yhdyslaitostehtäviä muiden sosiaaliturvasopimusten toimeenpanossa.

ELÄKEMENOT, SOSIAALIMENOT JA BRUTTOKANSANTUOTE

	Eläke- menot	Sosiaali- menot	Brutto- kansan- tuote	Eläkemenot / Sosiaali- menot	BKT
	milj. €	milj. €	milj. €	%	%
1990	9 480	22 101	89 291	42,9	10,6
1995	12 534	30 200	95 986	41,5	13,1
2000	14 342	33 142	132 110	43,3	10,9
2005	18 140	42 001	157 307	43,2	11,5
2006	18 890	43 802	165 643	43,1	11,4
2007*	19 850	45 615	179 536	43,5	11,1
2008*	20 583	48 572	184 179	42,4	11,2
2009*	22 309	50 645	170 971	44,0	13,0

Lähde: STM ja Tilastokeskus

ELÄKEMENOJEN SUHDE BRUTTOKANSANTUOTTEeseen

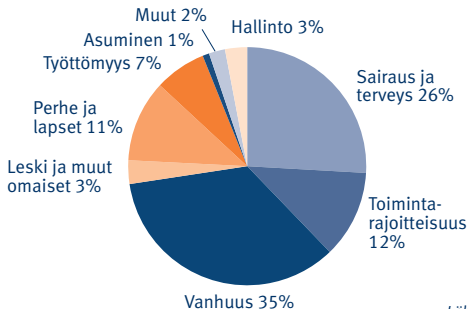


■ **SOSIAALIMENOJEN SUHDE BRUTTOKANSANTUOTTEeseen
POHJOISMAISSA SEKÄ ERÄISSÄ EU-MAISSA, %**

	1990	1995	2000	2005	2007*
Suomi	25,1	31,5	25,1	26,8	25,4
Ruotsi	33,1	33,6	30,1	31,5	29,7
Tanska	28,2	31,9	28,9	30,2	28,9
Norja	26,2	26,5	24,4	23,8	22,8
Islanti	17,1	18,9	19,2	21,6	21,5
Alankomaat	31,1	30,6	26,4	27,9	28,4
Britannia	22,9	27,7	26,4	26,3	25,3
Espanja	19,9	21,6	20,3	20,9	21,0
Italia	24,7	24,2	24,7	26,4	26,7
Kreikka	22,9	19,9	23,5	24,6	24,4
Ranska	27,4	30,3	29,5	31,4	30,5
Saksa	25,4	28,3	29,3	29,7	27,7
Viro	13,9	12,6	12,5

Lähde: Eurostat

■ **SOSIAALIMENOT PÄÄRYHMITÄIN VUONNA 2009 *
50,6 mrd. €**



Lähde: STM

■ KOKONAISELÄKEMENO VUONNA 2009 22,3 mrd. €

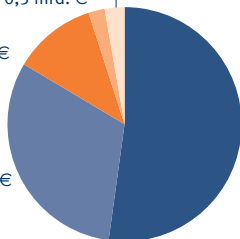
Vapaamuotoiset eläkkeet 0,6 mrd. € *

SOLITA-eläkkeet ¹⁾ 0,5 mrd. € *

Kelan
eläkkeet 2,6 mrd. €

Julkisen sektorin
eläkkeet 7,0 mrd. €

Yksityisen
sektorin
eläkkeet
11,6 mrd. €



¹⁾ Tapaturmavakuutus-, liikennevakuutus-, sotilasvamma- ja sotilastapaturmalain mukaiset eläkkeet.

■ TYÖELÄKEMENO ELÄKELAJEITTAIN VUONNA 2009 18,6 mrd. €

Maatalouden
erityiseläkkeet 0,1 mrd. €

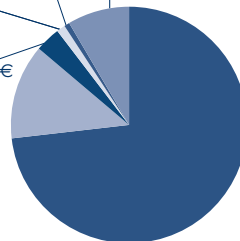
Osa-aika-eläkkeet
0,2 mrd. €

Työttömyys-
eläkkeet 0,6 mrd. €

Työkyvyttömyys-
eläkkeet
2,4 mrd. €

Perhe-eläkkeet 1,6 mrd. €

Vanhuus-
eläkkeet
13,6 mrd. €



Lisäksi maksettiin vapaamuotoisia eläkkeitä 0,6 mrd. €.

■ **VAKUUTUSMAKSU VUONNA 2010, MAKSUTULO, ELÄKEMENO JA ELÄKEVARAT VUONNA 2009, milj. €**

	Keskim. maksu-%	Maksutulo	Eläkemeno	Eläkevarat 31.12.2009
TyEL	21,6	9 990	9 946	83 594
MEL	22,0	55	143	696
YEL	20,0	732	767	130
MYEL	11,0	151	760	27
Yksityinen sektori	.	10 928	11 616	84 447
VaEL	25,1	1 696	3 573	12 318
KuEL	28,4	3 982	3 179	24 768

Vakuutusmaksu sisältää sekä työnantajan että työntekijän maksu-osuuden.

Maksuprosentteihin ja maksutuloon ei sisälly valtion budjetista kustannettavaa osuutta yrittäjien, merimiesten ja valtion eläkkeistä eikä työttömyysvakuutusrahaston maksamaa vakuutusmaksua. KuEL:n osalta näihin sisältyy myös eläkemenoperusteisia maksuosia.

Yksityisen sektorin euromääriin sisältyy sekä perus- että lisäeläketurva.

■ **TYÖELÄKKEIDEN INDEKSIT**

	Puoliväli-indeksi		Työeläkeindeksi		Palkkakerroin	
		Muutos %/v		Muutos %/v		Muutos %/v
2005	2 191	1,9	2 047	0,9	1,028	2,8
2006	2 246	2,5	2 081	1,7	1,063	3,4
2007	2 311	2,9	2 127	2,2	1,100	3,5
2008	2 363	2,3	2 178	2,4	1,124	2,2
2009	2 494	5,5	2 286	5,0	1,192	6,0
2010	2 538	1,8	2 292	0,3	1,231	3,3

■ VÄESTÖN IKÄRAKENNE VUOSINA 1990–2030, %

Ikä	1990	2000	2009	2010*	2020*	2030*
0–14	19	18	17	16	17	16
15–64	67	67	66	66	60	58
65–	14	15	17	18	23	26
Väestö, 1 000 h	4 998	5 181	5 351	5 378	5 636	5 850

Maassa asuva väestö.

Lähde: Tilastokeskus

■ 18 VUOTTA TÄYTTÄNYT VÄESTÖ TOIMINNAN MUKAAN VUONNA 2008

	Miehet 1 000 h	Naiset 1 000 h	Yhteensä 1 000 h	%
Työvoima	1 331	1 279	2 610	62
- työlliset	1 198	1 179	2 377	56
- työttömät	133	100	233	5
Työvoiman ulkopuolella	723	901	1 625	38
- opiskelijat	102	112	214	5
- eläkeläiset	541	691	1 232	29
- muut	81	98	179	4
Yhteensä	2 054	2 180	4 235	100

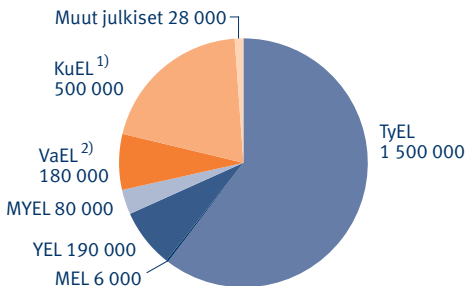
Lähde: Tilastokeskus

■ JÄLJELLÄ OLEVA KESKIMÄÄRÄINEN ELINAIKA VUONNA 2008, VUOSIA

	0v	15v	40v	55v	65v	80v
Miehet	76,3	61,7	38,0	24,9	17,3	7,8
Naiset	83,0	68,3	43,8	29,8	21,0	9,3

Lähde: Tilastokeskus

**TYÖELÄKELAKIEN PIIRISSÄ ELÄKETURVAA ANSAINNEET
31.12.2009***



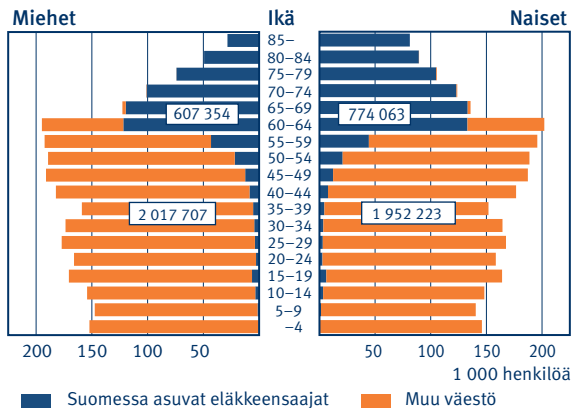
1) Sisältää 30 000 KuEL:n piiriin kuuluvaa luottamushenkilöä, omaishoitajaa, perhehoitajaa yms.

2) Sisältää 9 000 VaEL:n piiriin kuuluvaa luottamushenkilöä, konsulttia yms.

18–68-VUOTIAAT TYÖELÄKEVAKUUTETUT 31.12.2008*

	Miehet 1 000 h	Naiset 1 000 h	Kaikki 1 000 h
Työeläkevakuutetut	1 817	1 769	3 586
- eläkettä saavat	289	294	584
- ei eläkettä	1 528	1 474	3 002

**KOKO VÄESTÖN ¹⁾ JA ELÄKKEENSAAJIEN IKÄRAKENNE
31.12.2009**



¹⁾ Kelan vakuutettu väestö. *Lähde: Kela*

**SUOMESSA ASUVIEN OMAA ELÄKETTÄ SAAVIEN
VÄESTÖOSUDET, %**

Ikä	16-19	20-34	35-44	45-54	55-59	60-64	Kaikki ¹⁾
1985	0,9	1,9	3,7	10,5	35,6	63,0	25,2
1990	0,8	1,8	4,1	10,4	36,8	76,0	27,3
1995	0,8	1,7	3,9	9,3	31,3	79,0	27,6
2000	0,6	1,6	3,5	8,8	21,7	72,8	27,4
2005	0,4	1,7	3,6	8,5	19,4	61,9	28,2
2009	0,6	1,8	3,6	7,9	18,5	57,0	29,6

¹⁾ Omaa eläkettä saavien osuus yli 16-vuotiaasta väestöstä.
Taulukko ei sisällä osa-aikaeläkettä saavia.

■ KAIKKI ELÄKKEENSAAJAT ELÄKELAJIN MUKAAN

	Vanhuus- eläke	Työkyvyt- tömyysel.	Työttö- myysel.	Perhe- eläke	Kaikki ¹⁾
1980	610 095	274 751	14 797	167 277	1 023 513
1985	661 013	261 277	54 033	195 503	1 081 889
1990	737 154	300 932	55 486	223 211	1 160 983
1995	804 061	309 504	39 147	260 165	1 219 747
2000	869 672	276 269	54 291	281 273	1 284 145
2005	940 037	269 428	50 933	287 454	1 356 286
2009	1 048 379	272 326	46 602	287 161	1 443 189

¹⁾ Kaikki-sarake sisältää myös maatalouden erityiseläkkeet ja sen lisäksi osa-aikaeläkkeet vuodesta 1990 lähtien, vanhuudentuet vuonna 1980, lapsen hoitotuet vuosina 1980 ja 1985 ja rintamasotilasetuudet vuosina 1980–1995.

■ KAIKKI ELÄKKEENSAAJAT ELÄKELAJIN JA SUKUPUOLEN MUKAAN 31.12.2009

Eläkelaji	Miehet	Naiset	Kaikki
Vanhuuseläke	439 936	608 443	1 048 379
Työkyvyttömyyseläke	142 996	129 330	272 326
- toistaiseksi myönnetty	132 304	116 962	249 266
- kuntoutustuki	10 728	12 357	23 085
- yksilöllinen varhaisel.	38	145	183
Työttömyyseläke	20 580	26 022	46 602
Maatalouden erityisel.	10 743	15 555	26 298
Osa-aikaeläke	12 361	15 526	27 887
Perhe-eläke	48 911	238 250	287 161
- lesket	37 284	226 534	263 818
- lapset	11 627	11 717	23 344
Kaikki eläkkeensaajat	632 094	811 095	1 443 189

Henkilö voi saada samanaikaisesti usean eri eläkelajin mukaista eläkettä.

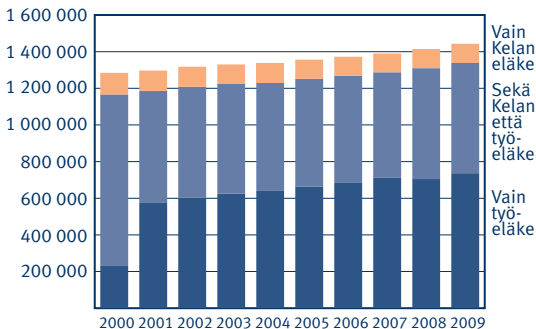
■ **KAIKKI ELÄKKEENSAAJAT ELÄKEJÄRJESTELMÄN MUKAAN
31.12.2009**

	Miehet	Naiset	Kaikki
Työeläkkeensaajat	589 243	748 885	1 338 128
- yksityinen sektori	531 107	631 735	1 162 842
- julkinen sektori	222 133	394 077	616 210
- molemmat sektorit	163 997	276 927	440 924
Kelan eläkkeensaajat	248 536	457 720	706 256
Kaikki eläkkeensaajat	632 094	811 095	1 443 189
- vain työeläke	383 558	353 375	736 933
- vain Kelan eläke	42 851	62 210	105 061
- työ- ja Kelan eläke	205 685	395 510	601 195

Henkilö voi saada eläkettä samanaikaisesti useasta eri järjestelmästä.

■ **KAIKKI ELÄKKEENSAAJAT ELÄKKEEN RAKENTEEN MUKAAN**

Henkilöä



■ OMAA ELÄKETTÄ SAAVAT MAAKUNNAN MUKAAN 31.12.2009

Maakunta	Miehet	Naiset	Kaikki	Väestö- osuus ¹⁾ %
Uusimaa	113 911	151 807	265 718	22,8
Itä-Uusimaa	9 526	11 647	21 173	28,0
Varsinais-Suomi	50 761	65 617	116 378	30,3
Satakunta	29 247	36 370	65 617	34,6
Kanta-Häme	19 846	25 211	45 057	31,7
Pirkanmaa	50 727	65 903	116 630	29,2
Päijät-Häme	23 630	30 780	54 410	32,5
Kymenlaakso	24 313	29 616	53 929	35,2
Etelä-Karjala	17 754	21 894	39 648	35,0
Etelä-Savo	22 745	27 482	50 227	38,1
Pohjois-Savo	32 356	39 066	71 422	34,6
Pohjois-Karjala	21 888	25 830	47 718	34,4
Keski-Suomi	31 621	38 818	70 439	31,4
Etelä-Pohjanmaa	23 655	29 669	53 324	33,8
Pohjanmaa	19 911	24 351	44 262	30,7
Keski-Pohjanmaa	8 108	9 852	17 960	31,6
Pohjois-Pohjanmaa	39 495	45 940	85 435	28,1
Kainuu	11 978	13 525	25 503	36,9
Lappi	24 254	26 886	51 140	33,5
Ahvenanmaa	2 913	3 213	6 126	26,9
Koko maa	578 639	723 477	1 302 116	29,6

1) Omaa eläkettä saavien osuus yli 16-vuotiaasta väestöstä.
Taulukko ei sisällä osa-aikaeläkettä saavia.

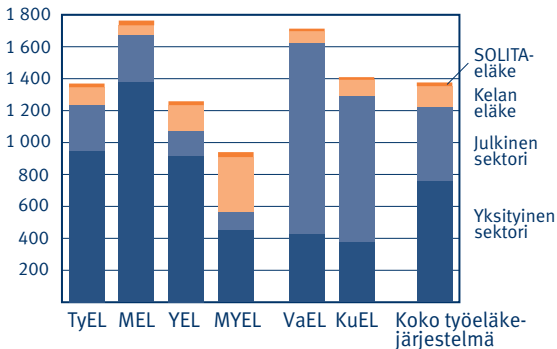
■ **SUOMESSA ASUVIEN OMAA ELÄKETTÄ SAAVIEN KESKIMÄÄRÄINEN KOKONAISELÄKE 31.12.2009**

	Miehet	Naiset	Kaikki
Keskimääräinen kokonaiseläke, €/kk	1 530	1 196	1 344
- työeläkkeen osuus	1 379	997	1 167
- Kelan eläkkeen osuus	125	179	155
- SOLITA-eläkkeen osuus	27	20	23
Eläkkeensaajien lukumäärä	578 639	723 477	1 302 116

Taulukko ei sisällä osa-aikaeläkettä saavia.

■ **OMAA ELÄKETTÄ SAAVIEN KESKIMÄÄRÄINEN KOKONAISELÄKE TYÖELÄKELAEITTAIN 31.12.2009**

€/kk



Kuvio ei sisällä maatalouden erityis- eikä osa-aikaeläkettä saavia.

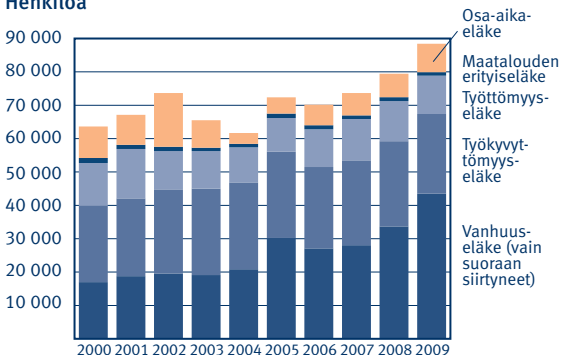
■ **ULKOMAILLA ASUVAT ELÄKKEENSAAJAT JA
KESKIMÄÄRÄINEN KOKONAISELÄKE 31.12.2009**

Asuinmaa	Vanhuus- eläke lkm	Työkyvyt- tömyysel. lkm	Perhe- eläke lkm	Kaikki lkm	Kokon. eläke €/kk
Alankomaat	148	11	15	171	515
Australia	1 168	24	134	1 240	252
Belgia	59	6	10	75	732
Britannia	510	27	45	576	455
Chile	26	1	5	31	682
Espanja	2 018	538	286	2 636	1 941
Israel	51	4	10	60	647
Italia	156	12	18	182	563
Itävalta	126	17	10	151	558
Kanada	940	14	106	1 011	297
Kreikka	37	11	7	53	640
Marokko	36	5	4	40	3 274
Norja	423	201	64	668	385
Portugali	81	8	13	98	1 949
Puola	182	19	21	215	300
Ranska	359	23	35	407	1 567
Ruotsi	39 719	7 713	2 624	48 322	193
Saksa	1 781	148	157	2 047	269
Sveitsi	364	30	31	416	680
Tanska	339	51	31	406	465
Thaimaa	29	12	5	46	1 327
Tsekki	31	1	4	36	353
Unkari	91	10	13	111	344
Venäjä	66	3	34	100	478
Viro	336	81	93	502	781
Yhdysvallat	1 084	11	81	1 149	560
Kaikki	50 920	9 061	4 056	61 772	323

Maakohtainen tieto maista, joihin eläkettä maksettiin vähintään 25 henkilölle. Kaikki-rivi sisältää kaikki ulkomaille maksetut eläkkeet.

TYÖELÄKKEELLE SIIRTYNEET ELÄKELAJIN MUKAAN

Henkilöä



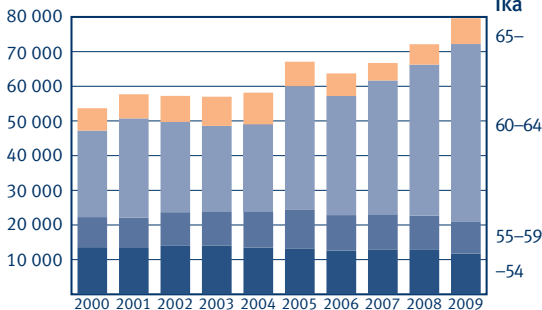
VUONNA 2009 TYÖELÄKKEELLE SIIRTYNEET ELÄKELAJIN MUKAAN

Eläkelaji	Miehet	Naiset	Kaikki	Keski-eläke €/kk	Keski-arvoikä
Vanhuuseläke	22 098	21 412	43 510	1 627	63,4
- varhennettu	1 440	1 449	2 889	1 406	..
Työkyvyttömyyseläke	12 246	11 624	23 870	927	52,1
- toist. myönnetty	7 076	6 296	13 372	950	56,4
- kuntoutustuki	5 165	5 324	10 489	898	46,7
Työttömyyseläke	5 526	5 958	11 484	1 250	60,3
Maatal. erit. eläke	569	456	1 025	923	..
Kaikki	40 321	39 316	79 637	1 355	59,5

Työkyvyttömyyseläkkeelle siirtyneet sisältävät 9 yksilölliselle varhaiseläkkeelle siirtynyttä.

TYÖELÄKKEELLE SIIRTYNEET IÄN MUKAAN

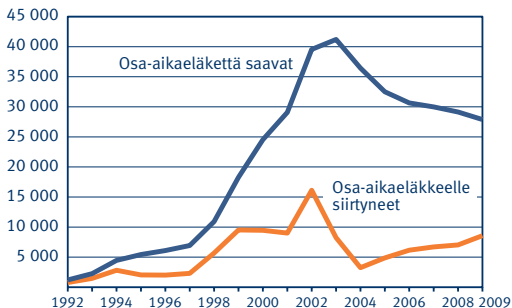
Henkilöä



Kuvio ei sisällä osa-aikaeläkkeelle siirtyneitä.

OSA-AIKAELÄKETTÄ SAAVAT JA -ELÄKKEELLE SIIRTYNEET

Henkilöä

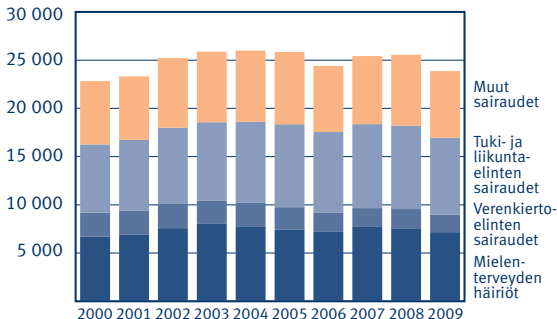


■ **TYÖELÄKEJÄRJESTELMÄSTÄ TYÖKYVYTTÖMYYSLÄKETTÄ SAAVAT 31.12.2009 JA VUONNA 2009 TYÖKYVYTTÖMYYS-ELÄKKEELLE SIIRTYNEET PÄÄDIAGNOOSIN MUKAAN**

Sairauspääryhmä		Eläkettä saavat		Eläkkeelle siirtyneet	
		lkm	%	lkm	%
I	Tartunta- ja loistaudit	771	0	69	0
II	Kasvaimet	5 970	3	1 519	6
IV	Umpieritys-, ravits.- ja aineenv. sairaudet	4 042	2	409	2
V	Mielenterveyden häiriöt	82 459	38	7 162	30
VI	Hermoston sairaudet	16 586	8	1 849	8
VII	Silmän sairaudet	2 317	1	211	1
VIII	Korvan sairaudet	999	1	135	1
IX	Verenkiertoelinten sairaudet	17 049	8	1 802	8
X	Hengityselinten sairaudet	4 404	2	447	2
XI	Ruoansulatuselinten sairaudet	1 604	1	209	1
XII	Ihon sairaudet	1 269	1	100	0
XIII	Tuki- ja liikuntaelinten sairaudet	63 746	29	7 992	34
XIV	Virtsa- ja sukupuolielinten sairaudet	668	0	72	0
XVII	Synnynnäiset epämuodostumat	1 420	1	108	1
XIX	Vammat, myrkytykset yms. sairaudet	12 012	6	1 615	7
III, XV, XVI, XVIII		1 605	1	171	1
Kaikki		216 921	100	23 870	100

■ **TYÖELÄKEJÄRJESTELMÄSTÄ TYÖKYVYTTÖMYYSELÄKKEELLE SIIRTYNEET PÄÄDIAGNOOSIN MUKAAN**

Henkilöä



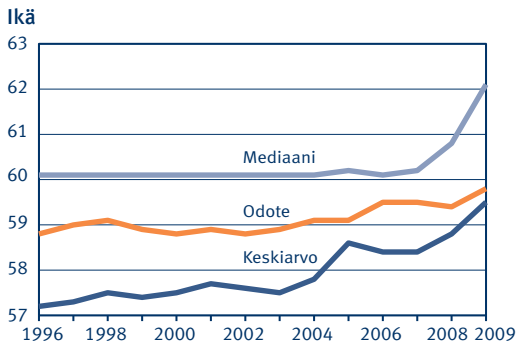
■ **TYÖELÄKEKUNTOUTUSTA SAANEET SEKÄ KUNTOUTUS-
KUSTANNUKSET**

	Miehet	Naiset	Kaikki	Kulut milj. €
1995	795	514	1 309	6,3
2000	2 359	2 258	4 617	20,9
2005	3 349	3 485	6 834	39,9
2006	3 572	3 837	7 409	44,3
2007	3 656	4 299	7 955	49,0
2008	3 819	4 702	8 521	53,6
2009	4 040	5 041	9 081	63,3

■ ELÄKKEELLESIIRTYMISIKÄ TYÖELÄKEJÄRJESTELMÄSSÄ
VUONNA 2009

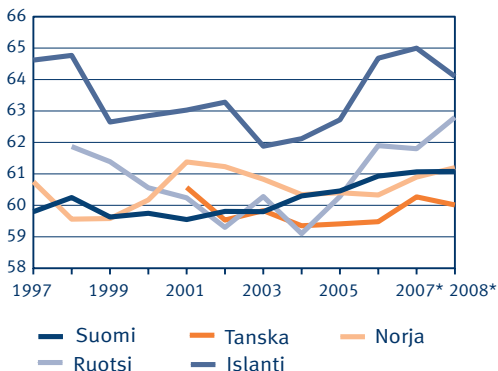
	Keski- arvo	Medi- aani	Odote 25v	Odote 50v
Miehet	59,5	62,1	59,7	61,6
Naiset	59,6	62,0	59,9	61,8
Kaikki	59,5	62,1	59,8	61,7
Yksityinen sektori	59,7	62,3	60,0	61,9
Julkinen sektori	59,6	61,8	60,4	62,3

■ ELÄKKEELLESIIRTYMISIKÄ TYÖELÄKEJÄRJESTELMÄSSÄ



■ ELÄKKEELLESIIRTYMISIÄN ODOTTE POHJOISMAISSA ¹⁾

Ikä



¹⁾ Pohjoismainen laskentatapa eroaa kansallisesta.

■ LASKENNALLINEN ELÄKKEELLÄOLOAIKA POHJOISMAISSA VUONNA 2008, VUOSIA

	Miehet	Naiset
Suomi	20,5	24,3
Islanti	17,3	22,0
Norja	19,3	25,2
Ruotsi	20,0	24,3
Tanska	19,8	24,2

■ TYÖELÄKELAIT

TyEL	Työntekijän eläkelaki
MEL	Merimieseläkelaki
YEL	Yrittäjän eläkelaki
MYEL	Maatalousyrittäjän eläkelaki
LUTUL	Laki maatalousyrittäjien luopumistuesta
VaEL	Valtion eläkelaki
KuEL	Kunnallinen eläkelaki
KiEL	Evankelis-luterilaisen kirkon eläkelaki

■ ELÄKETURVAKESKUKSEN TILASTOJULKAISUJA

- Tilasto Suomen eläkkeensaajista
(ETK & Kela)
- Tilasto Suomen eläkkeensaajista
kunnittain *(ETK & Kela)*
- Suomen työeläkkeensaajat
ja vakuutetut
- Taskutilasto
- Eläkkeellesiirtymisikä Suomen
työeläkejärjestelmässä
- Katsaus eläketurvaan
- Työeläkekuntoutus

ISSN-L 1235-6808
ISSN 1235-6808 (painettu)
ISSN 1799-1927 (verkkojulkaisu)

Tammerprint Oy, Tampere 2010

Eläketurvakeskus 
PENSIONSSKYDDSCENTRALEN

00065 ELÄKETURVAKESKUS

Puhelin: 010 7511

www.etk.fi