



# TASKUTILASTO 2009

Eläketurvakeskus  
PENSIONSSKYDDSCENTRALEN



2009

# ELÄKETURVAKESKUKSEN T A S K U T I L A S T O

## SISÄLTÖ

■ Sosiaaliturva	2
■ Eläkemeno	4
■ Työeläkemaksut	5
■ Väestö	6
■ Työeläkevakuutetut	7
■ Eläkkeensaajat	8
■ Työeläkkeelle siirtyneet	14
■ Osa-aikaeläkkeet	15
■ Työkyvyttömyyseläkkeet	16
■ Kuntoutus	17
■ Eläkkeellesiirtymisikä	18

\* Ennakkotieto tai arvio

Tiedustelut:  
Eläketurvakeskus  
Tilasto-osasto  
Katariina Käkönen  
katariina.kakonen@etk.fi

**Suomen eläkejärjestelmä** koostuu pääpiirteissään työ- ja kansaneläkejärjestelmästä sekä eräistä erityisriskejä varten säädetyistä laeista. Työeläkejärjestelmän piiriin kuuluvat kaikki työsuhteessa olleet sekä yrittäjät ja maatalousyrittäjät. Kansaneläkejärjestelmän piiriin (Kela) kuuluvat kaikki Suomessa vakinaisesti asuvat.

Vuoden 2008 lopussa kaikista 1,4 miljoonasta eläkkeensaajasta yli 90 % sai työeläkettä ja puolet Kelan eläkettä. Runsaat 40 % sai samanaikaisesti eläkettä sekä työ- että kansaneläkejärjestelmästä.

**Eläke-etuuksina** maksetaan vanhuus-, työkyvyttömyys-, työttömyys-, osa-aika- ja perhe-eläkkeitä. Eläkkeitä maksetaan myös maatalousyrittäjiä koskevien erillislakien perusteella.

**Työeläkejärjestelmä** koostuu yksityisestä ja julkisesta sektorista. Yksityisellä sektorilla työskentelee kolme neljäsosaa työvoimasta ja julkisella sektorilla kolmannes.

Yksityisen sektorin palkansaajia koskevat eläkelait ovat TyEL ja MEL. Yrittäjillä on omat lakinsa YEL ja MYEL. Julkisen sektorin keskeisimmät eläkelait ovat KuEL, VaEL ja KiEL.

**Eläketurvakeskus** (ETK) on työeläkejärjestelmän lakisääteinen keskus, joka hoitaa työeläketurvan kehittämis-, rekisteröinti-, neuvonta-, valvonta-, tutkimus-, tilastointi- ja tiedotustehtäviä.

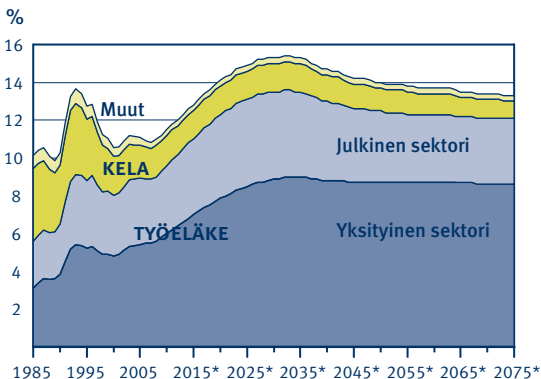
Eläketurvakeskus on työeläkeasioiden yhdyslaitos myös EU:n sisällä. ETK hoitaa lisäksi yhdyslaitostehtäviä muiden sosiaaliturvasopimusten toimeenpanossa.

## ■ ELÄKEMENOT, SOSIAALIMENOT JA BRUTTOKANSANTUOTE

	Eläke- menot	Sosiaali- menot	Brutto- kansan- tuote	Eläkemenot / sosiaali- meno	BKT
	milj. €	milj. €	milj. €	%	%
1990	9 480	22 101	89 747	42,9	10,6
1995	12 534	30 200	95 912	41,5	13,1
2000	14 342	33 142	132 198	43,3	10,8
2005	17 887	42 001	157 070	42,6	11,4
2006*	18 636	43 798	167 009	42,5	11,2
2007*	19 566	45 615	179 659	42,9	10,9
2008*	20 269	47 900	186 164	42,3	10,9

Lähde: STM ja Tilastokeskus

## ■ ELÄKEMENOJEN SUHDE BRUTTOKANSANTUOTTEeseen

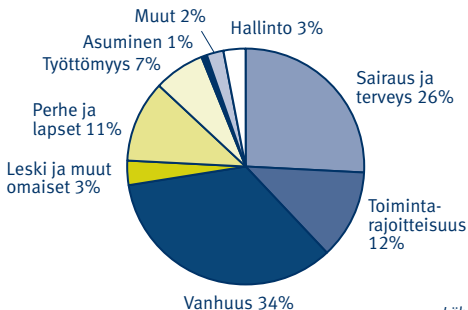


■ **SOSIAALIMENOJEN SUHDE BRUTTOKANSANTUOTTEeseen  
POHJOISMAISSA SEKÄ ERÄISSÄ EU-MAISSA, %**

	1990	1995	2000	2005*	2006*
<b>Suomi</b>	25,1	31,5	25,1	26,7	26,2
Ruotsi	33,1	33,6	30,1	31,5	30,7
Tanska	28,2	31,9	28,9	30,2	29,1
Norja	26,2	26,5	24,4	23,8	22,6
Islanti	17,1	18,9	19,2	21,7	21,2
Alankomaat	31,1	30,6	26,4	27,9	29,3
Britannia	22,9	27,7	26,4	26,3	26,4
Espanja	19,9	21,6	20,3	21,1	20,9
Italia	24,7	24,2	24,7	26,3	26,6
Kreikka	22,9	19,9	23,5	24,3	24,2
Ranska	27,4	30,3	29,5	31,4	31,1
Saksa	25,4	28,3	29,3	29,7	28,7
Viro	..	..	14,0	12,7	12,4

Lähde: Eurostat

■ **SOSIAALIMENOT PÄÄRYHMITÄIN VUONNA 2008 \***  
47,9 mrd. €



Lähde: STM

■ **KOKONAISELÄKEMENO VUONNA 2008**  
**20,3 mrd. €**

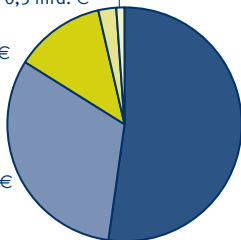
Vapaamuotoiset eläkkeet 0,3 mrd. € \*

SOLITA-eläkkeet <sup>1)</sup> 0,5 mrd. € \*

Kelan  
 eläkkeet 2,5 mrd. €

Julkisen sektorin  
 eläkkeet 6,5 mrd. €

Yksityisen  
 sektorin  
 eläkkeet  
 10,6 mrd. €  
 (sisältää  
 maatalouden  
 erityiseläkkeet)



<sup>1)</sup> Tapaturmavakuutus-, liikennevakuutus-, sotilasvamma- ja sotilastapaturmalain mukaiset eläkkeet.

■ **TYÖELÄKEMENO ELÄKELAJEITTAIN VUONNA 2008**  
**17,0 mrd. €**

Maatalouden  
 erityiseläkkeet 0,1 mrd. €

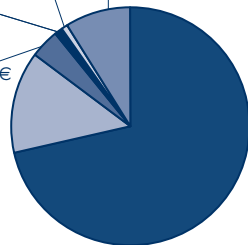
Osa-aikaeläkkeet  
 0,2 mrd. €

Työttömyys-  
 eläkkeet 0,7 mrd. €

Työkyvyttömyys-  
 eläkkeet  
 2,4 mrd. €

Perhe-eläkkeet 1,5 mrd. €

Vanhuus-  
 eläkkeet  
 12,1 mrd. €



Lisäksi maksettiin vapaamuotoisia eläkkeitä 0,3 mrd. €.

**VAKUUTUSMAKSU VUONNA 2009, MAKSUTULO, ELÄKEMENO JA ELÄKEVARAT VUONNA 2008, milj. €\***

	Keskim. maksu-%	Maksutulo	Eläkemeno	Eläkevarat 31.12.2008
TyEL	21,3	10 307	8 992	71 166
MEL	22,0	58	132	608
YEL	19,5	686	697	129
MYEL	10,8	140	723	22
<b>Yksityinen sektori</b>	.	<b>11 191</b>	<b>10 544</b>	<b>71 925</b>
VaEL	25,1	1 618	3 336	10 355
KuEL	28,2	3 788	2 848	19 968

Vakuutusmaksu sisältää sekä työnantajan että työntekijän maksuosuuden.

Maksuprosentteihin ja maksutuloon ei sisälly valtion budjetista kustannettavaa osuutta yrittäjien, merimiesten ja valtion eläkkeistä eikä työttömyysvakuutusrahaston maksamaa vakuutusmaksua.

Yksityisen sektorin euromääriin sisältyy sekä perus- että lisäeläketurva.

**TYÖELÄKKEIDEN INDEKSIT**

	Puoliväli-indeksi		Työeläkeindeksi		Palkkakerroin	
		Muutos %/v		Muutos %/v		Muutos %/v
2005	2 191	1,9	2 047	0,9	1,028	2,8
2006	2 246	2,5	2 081	1,7	1,063	3,4
2007	2 311	2,9	2 127	2,2	1,100	3,5
2008	2 363	2,3	2 178	2,4	1,124	2,2
2009	2 494	5,5	2 286	5,0	1,192	6,0

## ■ VÄESTÖN IKÄRAKENNE VUOSINA 1990–2030, %

Ikä	1990	2000	2008	2010*	2020*	2030*
0–14	19	18	17	16	17	16
15–64	67	67	67	66	60	58
65–	14	15	17	18	23	26
Väestö, 1 000h	4 998	5 181	5 326	5 357	5 547	5 683

Maassa asuva väestö.

Lähde: Tilastokeskus

## ■ 18 VUOTTA TÄYTTÄNYT VÄESTÖ TOIMINNAN MUKAAN VUONNA 2007\*

	Miehet 1 000 h	Naiset 1 000 h	Yhteensä 1 000 h	%
<b>Työvoima</b>	<b>1 319</b>	<b>1 261</b>	<b>2 580</b>	<b>61</b>
- työlliset	1 205	1 157	2 362	56
- työttömät	114	104	218	5
<b>Työvoiman ulkopuolella</b>	<b>718</b>	<b>906</b>	<b>1 624</b>	<b>39</b>
- opiskelijat	105	120	225	5
- eläkeläiset	528	681	1 208	29
- muut	86	106	192	5
<b>Yhteensä</b>	<b>2 037</b>	<b>2 167</b>	<b>4 204</b>	<b>100</b>

Lähde: Tilastokeskus

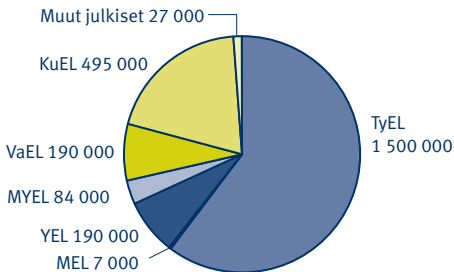
## ■ JÄLJELLÄ OLEVA KESKIMÄÄRÄINEN ELINAIKA VUONNA 2007, VUOSIA

	0v	15v	40v	55v	65v	80v
Miehet	75,8	61,2	37,6	24,6	16,9	7,5
Naiset	82,9	68,2	43,7	29,7	21,0	9,3

Lähde: Tilastokeskus



■ **TYÖELÄKELAKIEN PIIRISSÄ ELÄKETURVAA ANSAINNEET  
31.12.2008\***

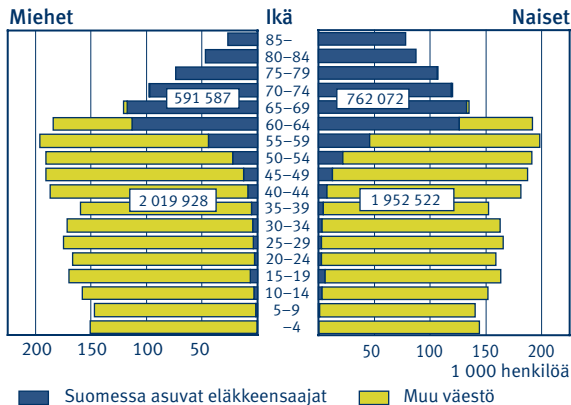


■ **18–68-VUOTIAAT TYÖELÄKEVAKUUTETUT 31.12.2007\***

	Miehet	Naiset	Kaikki
<b>Sosiaalivakuutettu väestö <sup>1)</sup></b>	<b>1 777 871</b>	<b>1 755 001</b>	<b>3 532 872</b>
<b>Työeläkevakuutetut</b>	<b>1 778 786</b>	<b>1 739 910</b>	<b>3 518 696</b>
- eläkettä saavat	283 915	289 543	573 458
- ei eläkettä	1 494 871	1 450 367	2 945 238

<sup>1)</sup> Kelan vakuutettu 18–68-vuotias väestö. *Lähde: Kela*

■ **KOKO VÄESTÖN <sup>1)</sup> JA ELÄKKEENSAAJIEN IKÄRAKENNE**  
31.12.2008



<sup>1)</sup> Kelan vakuutettu väestö. *Lähde: Kela*

■ **SUOMESSA ASUVIEN OMAA ELÄKETTÄ SAAVIEN**  
**VÄESTÖOSUDET, %**

Ikä	16-19	20-34	35-44	45-54	55-59	60-64	Kaikki <sup>1)</sup>
1985	0,9	1,9	3,7	10,5	35,6	63,0	25,2
1990	0,8	1,8	4,1	10,4	36,8	76,0	27,3
1995	0,8	1,7	3,9	9,3	31,3	79,0	27,6
2000	0,6	1,6	3,5	8,8	21,7	72,8	27,4
2005	0,4	1,7	3,6	8,5	19,4	61,9	28,2
2008	0,6	1,8	3,6	8,1	18,8	55,6	29,1

<sup>1)</sup> Omaa eläkettä saavien osuus yli 16-vuotiaasta väestöstä.  
Taulukko ei sisällä osa-aikaeläkettä saavia.

## ■ KAIKKI ELÄKKEENSAAJAT ELÄKELAJIN MUKAAN

	Vanhuus- eläke	Työkyvyt- tömyysel.	Työttö- myysel.	Perhe- eläke	Kaikki <sup>1)</sup>
1980	610 095	274 751	14 797	167 277	1 023 513
1985	661 013	261 277	54 033	195 503	1 081 889
1990	737 154	300 932	55 486	223 211	1 160 983
1995	804 061	309 504	39 147	260 165	1 219 747
2000	869 672	276 269	54 291	281 273	1 284 145
2005	940 037	269 428	50 933	287 454	1 356 286
2008	1 005 277	272 878	50 770	287 404	1 414 200

<sup>1)</sup> Kaikki-sarake sisältää myös maatalouden erityiseläkkeet ja sen lisäksi osa-aikaeläkkeet vuodesta 1990 lähtien, vanhuudentuet vuonna 1980, lapsen hoitotuet vuosina 1980 ja 1985 ja rintama-sotilasetuudet vuosina 1980–1995.

## ■ KAIKKI ELÄKKEENSAAJAT ELÄKELAJIN JA SUKUPUOLEN MUKAAN 31.12.2008

Eläkelaji	Miehet	Naiset	Kaikki
<b>Vanhuuseläke</b>	<b>417 207</b>	<b>588 070</b>	<b>1 005 277</b>
<b>Työkyvyttömyyseläke</b>	<b>143 702</b>	<b>129 176</b>	<b>272 878</b>
- toistaiseksi myönnetty	132 853	116 535	249 388
- kuntoutustuki	10 770	12 472	23 242
- yksilöllinen varhaisel.	169	356	525
<b>Työttömyyseläke</b>	<b>23 423</b>	<b>27 347</b>	<b>50 770</b>
<b>Maatalouden erityisel.</b>	<b>11 471</b>	<b>16 379</b>	<b>27 850</b>
<b>Osa-aikaeläke</b>	<b>13 133</b>	<b>16 007</b>	<b>29 140</b>
<b>Perhe-eläke</b>	<b>48 282</b>	<b>239 122</b>	<b>287 404</b>
- lesket	36 409	227 103	263 512
- lapset	11 873	12 020	23 893
<b>Kaikki eläkkeensaajat</b>	<b>615 997</b>	<b>798 203</b>	<b>1 414 200</b>

Henkilö voi saada samanaikaisesti usean eri eläkelajin mukaista eläkettä.

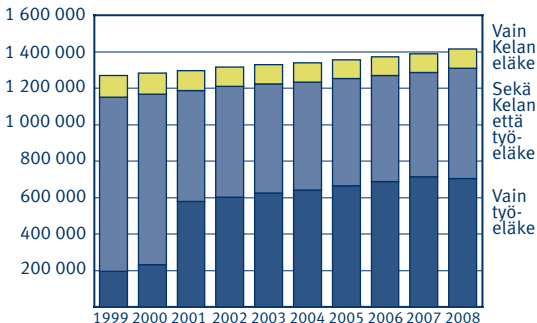
■ **KAIKKI ELÄKKEENSAAJAT ELÄKEJÄRJESTELMÄN MUKAAN**  
31.12.2008

	Miehet	Naiset	Kaikki
<b>Työeläkkeensaajat</b>	<b>573 979</b>	<b>735 919</b>	<b>1 309 898</b>
- yksityinen sektori	515 106	619 608	1 134 714
- julkinen sektori	213 702	378 488	592 190
- molemmat sektorit	154 829	262 177	417 006
<b>Kelan eläkkeensaajat</b>	<b>248 903</b>	<b>460 623</b>	<b>709 526</b>
<b>Kaikki eläkkeensaajat</b>	<b>615 997</b>	<b>798 203</b>	<b>1 414 200</b>
- vain työeläke	367 094	337 580	704 674
- vain Kelan eläke	42 018	62 284	104 302
- työ- ja Kelan eläke	206 885	398 339	605 224

Henkilö voi saada eläkettä samanaikaisesti useasta eri järjestelmästä.

■ **KAIKKI ELÄKKEENSAAJAT ELÄKKEEN RAKENTEEN MUKAAN**

**Henkilöä**



■ OMAA ELÄKETTÄ SAAVAT MAAKUNNAN MUKAAN 31.12.2008

Maakunta	Miehet	Naiset	Kaikki	Väestö- osuus <sup>1)</sup> %
Uusimaa	109 322	147 229	256 551	22,3
Itä-Uusimaa	9 206	11 431	20 637	27,1
Varsinais-Suomi	49 151	64 524	113 675	29,8
Satakunta	28 507	35 807	64 314	33,9
Kanta-Häme	19 301	24 776	44 077	31,2
Pirkanmaa	49 104	64 449	113 553	28,7
Päijät-Häme	22 837	30 204	53 041	31,9
Kymenlaakso	23 688	29 200	52 888	34,5
Etelä-Karjala	17 325	21 532	38 857	34,3
Etelä-Savo	22 278	27 254	49 532	37,4
Pohjois-Savo	31 595	38 596	70 191	34,1
Pohjois-Karjala	21 380	25 391	46 771	33,7
Keski-Suomi	30 754	38 175	68 929	30,9
Etelä-Pohjanmaa	23 192	29 381	52 573	33,4
Pohjanmaa	19 389	24 064	43 453	30,4
Keski-Pohjanmaa	7 852	9 664	17 516	30,9
Pohjois-Pohjanmaa	38 439	44 869	83 308	27,6
Kainuu	11 821	13 419	25 240	36,3
Lappi	23 747	26 385	50 132	32,9
Ahvenanmaa	2 797	3 119	5 916	26,4
<b>Koko maa</b>	<b>561 685</b>	<b>709 469</b>	<b>1 271 154</b>	<b>29,1</b>

1) Omaa eläkettä saavien osuus yli 16-vuotiaasta väestöstä.  
Taulukko ei sisällä osa-aikaeläkettä saavia.

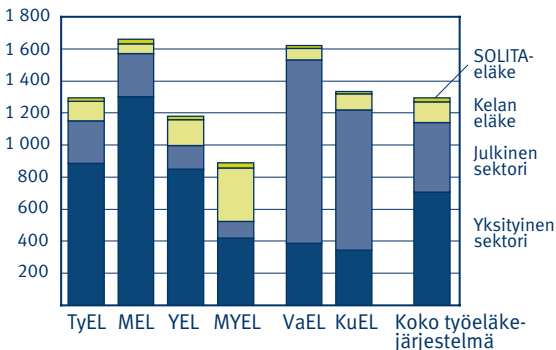
■ SUOMESSA ASUVIEN OMAA ELÄKETTÄ SAAVIEN KESKIMÄÄRÄINEN KOKONAISELÄKE 31.12.2008

	Miehet	Naiset	Kaikki
<b>Keskimääräinen kokonaiseläke, €/kk</b>	<b>1 437</b>	<b>1 125</b>	<b>1 263</b>
- työeläkkeeseen osuus	1 285	925	1 084
- Kelan eläkkeen osuus	125	179	155
- SOLITA-eläkkeen osuus	27	21	23
<b>Eläkkeensaajien lukumäärä</b>	<b>561 685</b>	<b>709 469</b>	<b>1 271 154</b>

Taulukko ei sisällä osa-aikaeläkettä saavia.

■ OMAA ELÄKETTÄ SAAVIEN KESKIMÄÄRÄINEN KOKONAISELÄKE TYÖELÄKELAEITAIN 31.12.2008

€/kk



Kuvio ei sisällä maatalouden erityis- eikä osa-aikaeläkettä saavia.

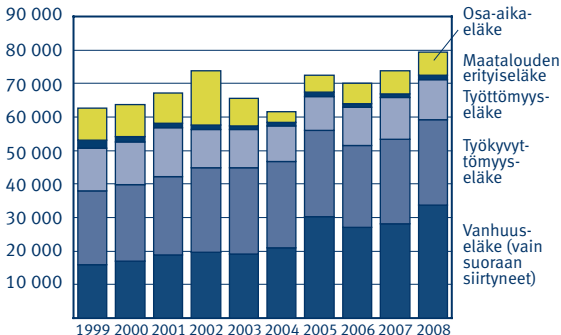
**■ ULKOMAILLA ASUVAT ELÄKKEENSAAJAT JA  
KESKIMÄÄRÄINEN KOKONAISELÄKE 31.12.2008**

Asuinmaa	Vanhuus- eläke lkm	Työkyvyt- tömyysel. lkm	Perhe- eläke lkm	Kaikki lkm	Kokon. eläke €/kk
Alankomaat	130	15	18	159	508
Australia	912	36	138	1 007	248
Belgia	52	7	10	69	810
Britannia	452	25	44	513	444
Chile	24	1	5	29	621
Espanja	1 924	586	289	2 598	1 875
Israel	49	4	10	59	612
Italia	143	14	19	171	552
Itävalta	111	14	11	135	538
Kanada	924	15	103	995	286
Kreikka	31	11	7	47	612
Marokko	35	9	4	42	3 004
Norja	370	188	62	604	379
Portugali	79	9	13	96	1 908
Puola	156	15	19	186	269
Ranska	326	25	31	373	1 453
Ruotsi	38 836	8 250	2 618	48 000	188
Saksa	1 605	155	147	1 873	256
Sveitsi	322	28	30	373	687
Tanska	320	53	30	389	457
Thaimaa	20	8	5	33	1 253
Tsekki	22	1	3	26	388
Unkari	84	13	13	106	311
Venäjä	64	1	33	97	399
Viro	285	80	73	435	742
Yhdysvallat	1 043	14	76	1 106	530
<b>Kaikki</b>	<b>49 057</b>	<b>9 679</b>	<b>3 999</b>	<b>60 540</b>	<b>311</b>

Maakohtainen tieto maista, joihin eläkettä maksettiin vähintään 25 henkilölle. Kaikki-rivi sisältää kaikki ulkomaille maksetut eläkkeet.

## ■ TYÖELÄKKEELLE SIIRTYNEET ELÄKELAJIN MUKAAN

Henkilöä



## ■ VUONNA 2008 TYÖELÄKKEELLE SIIRTYNEET ELÄKELAJIN MUKAAN

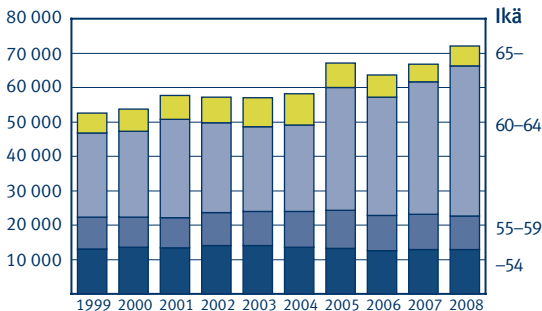
Eläkelaji	Miehet	Naiset	Kaikki	Keski-eläke €/kk	Keski-arvoikä
<b>Vanhuuseläke</b>	<b>16 703</b>	<b>16 969</b>	<b>33 672</b>	<b>1 535</b>	<b>63,2</b>
- varhennettu	1 260	1 562	2 822	1 313	..
<b>Työkyvyttöm. eläke</b>	<b>13 019</b>	<b>12 555</b>	<b>25 574</b>	<b>867</b>	<b>52,2</b>
- toist. myönnetty	7 570	6 743	14 313	872	56,1
- kuntoutustuki	5 445	5 798	11 243	859	47,1
<b>Työttömyyseläke</b>	<b>5 770</b>	<b>6 247</b>	<b>12 017</b>	<b>1 180</b>	<b>60,3</b>
<b>Maatal. erit. eläke</b>	<b>669</b>	<b>467</b>	<b>1 136</b>	<b>679</b>	<b>..</b>
<b>Kaikki</b>	<b>36 042</b>	<b>36 074</b>	<b>72 116</b>	<b>1 227</b>	<b>58,8</b>

Työkyvyttömyyseläkkeelle siirtyneet sisältävät 18 yksilölliselle varhaiseläkkeelle siirtynyttä.



## ■ TYÖELÄKKEELLE SIIRTYNEET IÄN MUKAAN

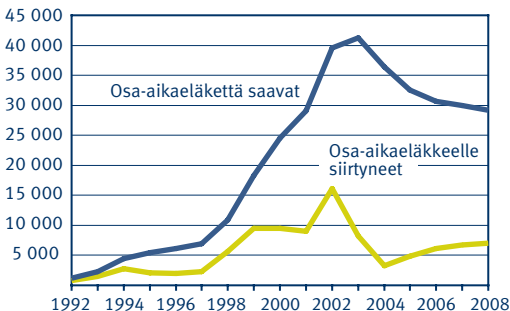
Henkilöä



Kuvio ei sisällä osa-aikaeläkkeelle siirtyneitä.

## ■ OSA-AIKAELÄKETTÄ SAAVAT JA -ELÄKKEELLE SIIRTYNEET

Henkilöä

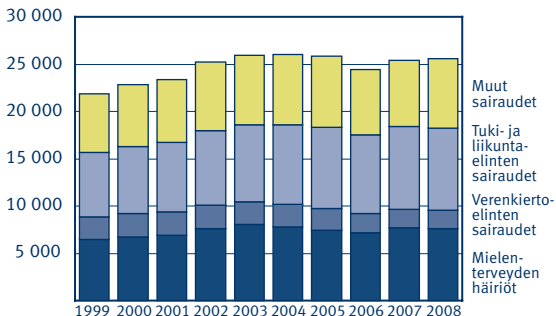


■ **TYÖELÄKEJÄRJESTELMÄSTÄ TYÖKYVYTTÖMYYSELÄKETTÄ  
 SAAVAT 31.12.2008 JA VUONNA 2008 TYÖKYVYTTÖMYYS-  
 ELÄKKEELLE SIIRTYNEET PÄÄDIAGNOOSIN MUKAAN**

Sairauspääryhmä		Eläkettä saavat		Eläkkeelle siirtyneet	
		lkm	%	lkm	%
I	Tartunta- ja loistaudit	801	0	74	0
II	Kasvaimet	6 066	3	1 578	6
IV	Umpieritys-, ravits.- ja aineenv. sairaudet	4 173	2	470	2
V	Mielenterveyden häiriöt	82 783	38	7 572	30
VI	Hermoston sairaudet	16 313	7	1 942	8
VII	Silmän sairaudet	2 350	1	201	1
VIII	Korvan sairaudet	1 017	1	133	1
IX	Verenkiertoelinten sairaudet	17 950	8	1 985	8
X	Hengityselinten sairaudet	4 695	2	505	2
XI	Ruoansulatuselinten sairaudet	1 645	1	270	1
XII	Ihon sairaudet	1 306	1	132	1
XIII	Tuki- ja liikuntaelinten sairaudet	64 337	29	8 660	34
XIV	Virtsa- ja sukupuolielinten sairaudet	682	0	96	0
XVII	Synnyynnäiset epämuodostumat	1 461	1	97	0
XIX	Vammat, myrkytykset yms. sairaudet	12 056	6	1 666	7
III, XV, XVI, XVIII		1 680	1	193	1
<b>Kaikki</b>		<b>219 315</b>	<b>100</b>	<b>25 574</b>	<b>100</b>

## ■ TYÖELÄKEJÄRJESTELMÄSTÄ TYÖKYVYTTÖMYYSELÄKKEELLE SIIRTYNEET PÄÄDIAGNOOSIN MUKAAN

Henkilöä



## ■ TYÖELÄKEKUNTOUTUSTA SAANEET SEKÄ KUNTOUTUS- KUSTANNUKSET

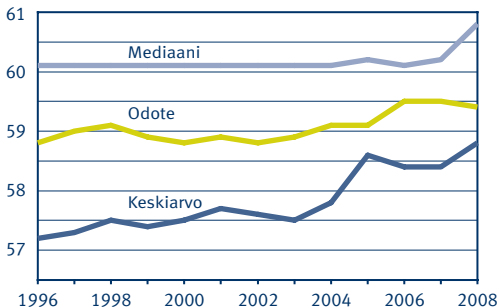
	Miehet	Naiset	Kaikki	Kulut milj. €
1995	795	514	1 309	6,3
2000	2 359	2 258	4 617	20,9
2001	2 598	2 604	5 202	23,9
2002	2 408	2 561	4 969	27,2
2003	2 767	2 781	5 548	31,3
2004	3 164	3 093	6 257	35,8
2005	3 349	3 485	6 834	39,9
2006	3 572	3 837	7 409	44,3
2007	3 656	4 299	7 955	49,0
2008	3 819	4 702	8 521	53,6

■ ELÄKKEELLESIIRTYMISIKÄ TYÖELÄKEJÄRJESTELMÄSSÄ  
VUONNA 2008

	Keski- arvo	Medi- aani	Odote 25v	Odote 50v
Miehet	58,7	60,8	59,3	61,4
Naiset	58,9	60,8	59,4	61,4
<b>Kaikki</b>	<b>58,8</b>	<b>60,8</b>	<b>59,4</b>	<b>61,4</b>
Yksityinen sektori	59,0	61,2	59,7	61,8
Julkinen sektori	58,9	60,6	60,1	62,2

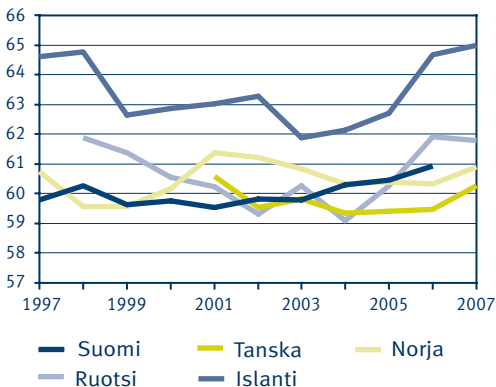
■ ELÄKKEELLESIIRTYMISIKÄ TYÖELÄKEJÄRJESTELMÄSSÄ

Ikä



## ■ ELÄKKEELLESIIRTYMISIÄN ODOTTE POHJOISMAISSA <sup>1)</sup>

Ikä



<sup>1)</sup> Pohjoismainen laskentatapa eroaa kansallisesta.

## ■ LASKENNALLINEN ELÄKKEELLÄOLOAIKA POHJOISMAISSA VUONNA 2006, VUOSIA

	Miehet	Naiset
<b>Suomi</b>	<b>20,0</b>	<b>24,4</b>
Islanti	16,4	21,8
Norja	20,5	25,7
Ruotsi	19,3	23,8
Tanska	20,0	24,3

## ■ TYÖELÄKELAIT

<b>TyEL</b>	Työntekijän eläkelaki
<b>MEL</b>	Merimieseläkelaki
<b>YEL</b>	Yrittäjän eläkelaki
<b>MYEL</b>	Maatalousyrittäjän eläkelaki
<b>LUTUL</b>	Laki maatalousyrittäjien luopumistuesta
<b>VaEL</b>	Valtion eläkelaki
<b>KuEL</b>	Kunnallinen eläkelaki
<b>KiEL</b>	Evankelis-luterilaisen kirkon eläkelaki

## ■ ELÄKETURVAKESKUKSEN TILASTOJULKAISUJA

- Tilasto Suomen eläkkeensaajista  
*(ETK & Kela)*
- Tilasto Suomen eläkkeensaajista  
kunnittain *(ETK & Kela)*
- Suomen työeläkkeensaajat  
ja vakuutetut
- Taskutilasto
- Eläkkeellesiirtymisikä Suomen  
työeläkejärjestelmässä
- Katsaus eläketurvaan
- Työeläkekuntoutus

Eläketurvakeskus   
PENSIONSSKYDDSCENTRALEN

00065 ELÄKETURVAKESKUS  
Puhelin: 010 7511  
[www.etk.fi](http://www.etk.fi)