



# TASKUTILASTO 2007

# 2007

## ELÄKETURVAKESKUKSEN T A S K U T I L A S T O

### SISÄLTÖ

■ Sosiaaliturva	2-3
■ Väestö	4
■ Työeläkevakuuttaminen	5-7
■ Eläkemeno	8
■ Eläkkeensaajat	9-13
■ Työeläkkeelle siirtyneet ja eläkkeellesiirtymisikä	14-15
■ Työkyvyttömyyseläkkeet	16-17
■ Osa-aikaeläkkeet	17

\* Ennakkotieto tai arvio

Tiedustelut:

Katariina Käkönen

Sähköposti: [katariina.kakonen@etk.fi](mailto:katariina.kakonen@etk.fi)

Eläketurvakeskus

Tilasto-osasto

00065 ELÄKETURVAKESKUS

Puhelin: 010 7511

Internet: [www.etk.fi](http://www.etk.fi)

Painopaikka: Painojussit Oy, Helsinki 2007

ISSN 1235-6808

**Suomen eläkejärjestelmä** koostuu pääpiirteissään työ- ja kansaneläkejärjestelmästä sekä eräistä erityisriskiä varten säädetyistä laeista. Työeläkejärjestelmän piiriin kuuluvat kaikki työsuhteessa olleet sekä yrittäjät ja maatalousyrittäjät. Kansaneläkejärjestelmän piiriin (Kela) kuuluvat kaikki Suomessa vakinaisesti asuvat.

Vuoden 2006 lopussa kaikista 1,37 miljoonasta eläkkeensaajasta yli 90 % sai työeläkettä ja puolet Kelan eläkettä. Runsaat 40 % sai samanaikaisesti eläkettä sekä työ- että kansaneläkejärjestelmästä.

**Eläke-etuuksina** maksetaan vanhuus-, työkyvyttömyys-, työttömyys-, osa-aika- ja perhe-eläkkeitä. Eläkkeitä maksetaan myös maatalousyrittäjiä koskevien erillislakien perusteella.

**Kokonaiseläkemeno** vuonna 2006 oli 18,6 mrd. euroa, mistä työeläkkeiden osuus oli 15,1 miljardia ja Kelan eläkkeiden osuus 2,8 miljardia.

**Työeläkejärjestelmä** koostuu yksityisestä ja julkisesta sektorista. Yksityisellä sektorilla työskentelee kolme neljäsosaa työvoimasta ja julkisella sektorilla kolmanes. Vuosittain molemmilla sektoreilla työskenteleviä on n. 6%. Yksityisen sektorin henkilöistä joka kuudes on yrittäjä.

**Eläketurvakeskus** (ETK) on työeläkejärjestelmän lakisääteinen keskus, joka hoitaa työeläketurvan kehittämis-, rekisteröinti-, neuvonta-, valvonta-, tutkimus-, tilastointi- ja tiedotustehtäviä.

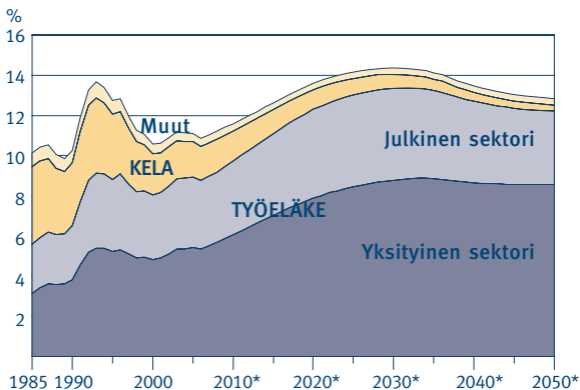
Eläketurvakeskus on työeläkeasioiden yhdyslaitos myös EU:n sisällä. ETK hoitaa lisäksi yhdyslaitostehtäviä muiden sosiaaliturvasopimusten toimeenpanossa.

## ■ ELÄKEMENOT, SOSIAALIMENOT JA BRUTTOKANSANTUOTE

	Eläke- menot	Sosiaali- menot	Brutto- kansan- tuote	Eläkemenot/ sosiaali- meno	BKT
	milj. €	milj. €	milj. €	%	%
1990	9 562	22 101	89 747	43,3	10,7
1995	12 606	30 200	95 916	41,7	13,1
2000	14 351	33 142	132 272	43,3	10,8
2001	15 179	34 831	139 868	43,6	10,9
2002	16 085	36 910	143 974	43,6	11,2
2003	16 735	38 716	145 938	43,2	11,5
2004	17 327	40 568	152 345	42,7	11,4
2005*	17 883	42 000	157 162	42,6	11,4
2006*	18 638	43 390	167 911	43,0	11,1

Lähde: STM ja Tilastokeskus

## ■ ELÄKEMENOT BRUTTOKANSANTUOTTEESTA

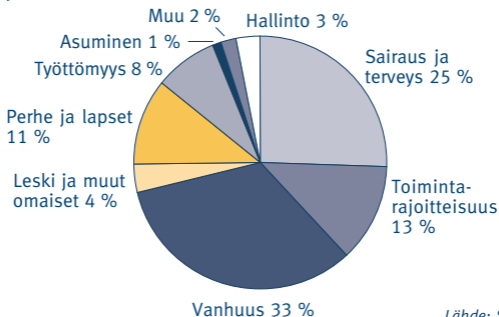


■ **SOSIAALIMENOJEN SUHDE BRUTTOKANSANTUOTTEeseen  
POHJOISMAISSA SEKÄ ERÄISSÄ EU-MAISSA, %**

	1990	1995	2000	2003	2004*
Suomi	25,1	31,5	25,1	26,5	26,7
Ruotsi	33,1	34,3	30,7	33,3	32,9
Tanska	28,2	31,9	28,9	30,7	30,7
Norja	26,2	26,7	24,6	27,5	26,3
Islanti	17,1	18,9	19,3	23,3	23,0
Alankomaat	31,1	30,6	26,4	28,3	28,5
Espanja	19,9	21,6	19,7	19,9	20,0
Iso-Britannia	22,9	28,2	27,1	26,4	26,3
Italia	24,7	24,2	24,7	25,8	26,1
Kreikka	22,9	22,3	25,7	26,0	26,0
Ranska	27,4	30,3	29,5	30,9	31,2
Saksa	25,4	28,2	29,2	30,2	29,5
Viro	..	..	14,0	12,9	13,4

Lähde: Eurostat

■ **SOSIAALIMENOT PÄÄRYHMITÄIN VUONNA 2006 \*  
43,4 mrd. €**



Lähde: STM

## ■ VÄESTÖN IKÄRAKENNE VUOSINA 1990 - 2030, %

Ikä	1990	2000	2006	2010*	2020*	2030*
0-14	19	18	17	16	16	16
15-64	67	67	67	66	61	58
65-	14	15	17	17	23	26
Väestö, 1000 h.	4 998	5 181	5 277	5 310	5 412	5 443

Maassa asuva väestö.

Lähde: Tilastokeskus

## ■ 18 VUOTTA TÄYTTÄNYT VÄESTÖ TOIMINNAN MUKAAN VUONNA 2005\*

	Miehet 1 000 h.	Naiset 1 000 h.	Yhteensä 1 000 h.	%
<b>Työvoima</b>	<b>1 313</b>	<b>1 256</b>	<b>2 568</b>	<b>62</b>
- työlliset	1 164	1 123	2 288	55
- työttömät	148	133	281	7
<b>Työvoiman ulkop.</b>	<b>696</b>	<b>887</b>	<b>1 584</b>	<b>38</b>
- opiskelijat	111	127	238	6
- eläkeläiset	509	660	1 169	28
- muut	76	100	177	4
<b>Yhteensä</b>	<b>2 009</b>	<b>2 143</b>	<b>4 152</b>	<b>100</b>

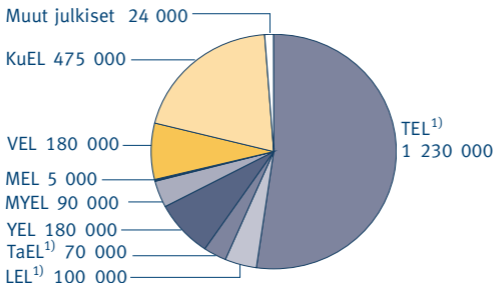
Lähde: Tilastokeskus, Työssäkäyntitilasto

## ■ JÄLJELLÄ OLEVA KESKIMÄÄRÄINEN ELINAIKA VUONNA 2005, VUOSIA

Ikä	0	15	40	55	65	80
Miehet	75,5	61,0	37,2	24,3	16,7	7,4
Naiset	82,3	67,7	43,3	29,4	20,7	9,1

Lähde: Tilastokeskus

## ■ TYÖELÄKELAKIEN PIIRISSÄ ELÄKETURVAA ANSAINNEET 31.12.2006 \*



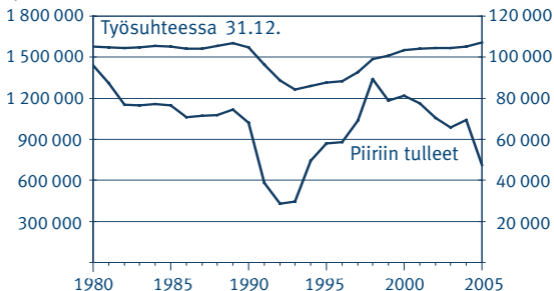
<sup>1)</sup> 1.1.2007 alkaen TyEL.

Henkilö voi kuulua samanaikaisesti usean eri työeläkelain piiriin.

## ■ YKSITYISEN SEKTORIN TYÖSUHTEESSA OLLEET SEKÄ VUOSITAIN YKSITYISEN SEKTORIN PIIRIIN TULLEET

Työsuhteessa 31.12.

Piiriin tulleet



v. 1980 - 2004 14 - 64-vuotiaat, v. 2005 18 - 67-vuotiaat.

■ 18 - 68-VUOTIAAT TYÖELÄKEVAKUUTETUT 31.12.2005

	Miehet	Naiset	Kaikki
<b>Sos.vak. väestö <sup>1)</sup></b>	<b>1 765 000</b>	<b>1 743 500</b>	<b>3 508 500</b>
<b>Kaikki työeläkevakuutetut</b>	<b>1 739 500</b>	<b>1 699 000</b>	<b>3 438 500</b>
- eläkettä saavat	282 400	286 300	568 700
- ei eläkettä	1 457 100	1 412 700	2 869 800
- yksit. sektorilla	1 657 900	1 444 700	3 102 600
- julk. sektorilla	640 000	1 040 100	1 680 100
- mol. sektoreilla	558 800	786 300	1 345 200

<sup>1)</sup> Kelan vakuutettu 18 - 68-vuotias väestö. *Lähde: Kela*

■ TYÖSUHTEESSA TAI YRITTÄJÄNÄ VUONNA 2005 TYÖSKENNELLEET 18 - 68-VUOTIAAT

	Miehet	Naiset	Kaikki
<b>Kaikki</b>	<b>1 328 600</b>	<b>1 287 200</b>	<b>2 615 800</b>
- työsuhde 31.12.	1 138 500	1 076 400	2 214 900
- ei työsuhd. 31.12.	190 100	210 700	400 900
<b>Työsuhteessa 31.12. olleet sektoreittain</b>			
- yksit. sektorilla	969 200	643 100	1 612 300
- julk. sektorilla	193 900	462 800	656 700
- mol. sektoreilla	24 600	29 500	54 100



■ **VAKUUTUSMAKSU VUONNA 2007, MAKSUTULO, ELÄKEMENO JA ELÄKEVARAT VUONNA 2006, milj. €\***

	Keskim. maksu-%	Maksutulo	Eläkemeno	Eläkevarat 31.12.2006
TEL	.	8 253	6 823	72 220
LEL	.	581	794	5 545
TaEL	.	144	32	422
TyEL	21,1	.	.	.
MEL	22,0	55	107	701
YEL	19,6	612	802	146
MYEL	10,7	135	638	25
<b>Koko yks.</b>	.	<b>9 780</b>	<b>9 196</b>	<b>79 059</b>
VEL	24,8	1 494	3 056	10 306
KuEL	21,1	3 352	2 494	21 951

Vakuutusmaksu sisältää sekä työnantajan että työntekijän maksuosuuden.

Maksuprosentteihin ja maksutuloon ei sisälly valtion budjetista kustannettavaa osuutta yrittäjien, merimiesten ja valtion eläkkeistä eikä työttömyysvakuutusrahaston maksamaa vakuutusmaksua. KuEL:in maksuprosenttiin ei sisälly eläkemenon perusteella perittävää maksua.

Yksityisen sektorin euromääriin sisältyy sekä perus- että lisäeläketurva.

■ **TYÖELÄKKEIDEN INDEKSIT**

	Puoliväli-indeksi		Työeläkeindeksi		Palkkakerroin	
	Muutos-%/v		Muutos-%/v		Muutos-%/v	
2005	2 191	1,9	2 047	0,9	1,028	2,8
2006	2 246	2,5	2 081	1,7	1,063	3,4
2007	2 311	2,9	2 127	2,2	1,100	3,5

## ■ KOKONAISELÄKEMENO VUONNA 2006

18,6 mrd. €

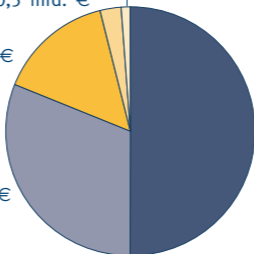
Vapaamuotoiset eläkkeet 0,2 mrd. €\*

SOLITA-eläkkeet<sup>1)</sup> 0,5 mrd. €\*

Kelan  
eläkkeet 2,8 mrd. €

Julkisen sektorin  
eläkkeet 5,8 mrd. €

Yksityisen  
sektorin  
eläkkeet  
9,3 mrd. €  
(sisältää  
maatalouden  
erityiseläkkeet)



<sup>1)</sup> Tapaturmavakuutus-, liikennevakuutus-, sotilasvamma- ja sotilastapaturmalain mukaiset eläkkeet.

## ■ TYÖELÄKEMENO ELÄKELAJEITTAIN VUONNA 2006

15,1 mrd. €

Maatalouden erityis-  
eläkkeet 0,1 mrd. €

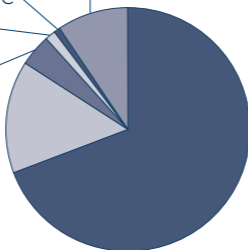
Osa-aikaeläkkeet  
0,2 mrd. €

Työttömyyselä-  
kkeet 0,6 mrd. €

Työkyvyttömyys-  
eläkkeet  
2,3 mrd. €

Perhe-eläkkeet 1,4 mrd. €

Vanhuus-  
eläkkeet  
10,5 mrd. €



Lisäksi maksettiin vapaamuotoisia eläkkeitä 0,2 mrd. €.

## ■ KAIKKI ELÄKKEENSAAJAT ELÄKELAJIN MUKAAN

	Vanhuus- eläke	Työkyvyt- tömyysel.	Työttö- myysel.	Perhe- eläke	Kaikki <sup>1)</sup>
1980	610 100	274 800	14 800	167 300	1 023 500
1985	661 000	261 300	54 000	195 500	1 081 900
1990	737 200	300 900	55 500	223 200	1 161 000
1995	804 100	309 500	39 100	260 200	1 219 700
2000	869 700	276 300	54 300	281 300	1 284 100
2005	940 000	269 400	50 900	287 500	1 356 300
2006	964 400	267 400	47 700	287 700	1 371 900

1) Kaikki-sarake sisältää myös maatalouden erityiseläkkeet ja sen lisäksi osa-aikaeläkkeet vuodesta 1990 lähtien, vanhuudentuet vuonna 1980, lapsen hoitotuet vuosina 1980 ja 1985 ja rintamasetiläsetuudet vuosina 1980 - 1995.

## ■ KAIKKI ELÄKKEENSAAJAT ELÄKELAJIN JA SUKUPUOLEN MUKAAN 31.12.2006

Eläkelaji	Miehet	Naiset	Kaikki
<b>Vanhuuseläke</b>	<b>394 900</b>	<b>569 500</b>	<b>964 400</b>
<b>Työkyvyttömyyseläke</b>	<b>141 900</b>	<b>125 500</b>	<b>267 400</b>
- toistais.myönnetty	128 400	110 600	239 100
- kuntoutustuki	10 900	11 900	22 800
- yksilöllinen varh.el.	2 700	3 200	5 900
<b>Työttömyyseläke</b>	<b>22 300</b>	<b>25 400</b>	<b>47 700</b>
<b>Maatalouden erit.el.</b>	<b>12 600</b>	<b>17 900</b>	<b>30 600</b>
<b>Osa-aikaeläke</b>	<b>14 100</b>	<b>16 500</b>	<b>30 600</b>
<b>Perhe-eläke</b>	<b>47 000</b>	<b>240 700</b>	<b>287 700</b>
- lesket	34 400	228 200	262 600
- lapset	12 600	12 500	25 100
<b>Kaikki eläkkeensaajat</b>	<b>592 900</b>	<b>779 100</b>	<b>1 371 900</b>

Henkilö voi saada samanaikaisesti usean eri eläkelajin mukaista eläkettä.

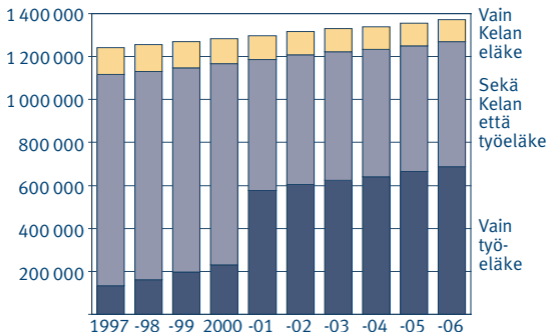
## ■ KAIKKI ELÄKKEENSAAJAT ELÄKEJÄRJESTELMÄN MUKAAN 31.12.2006

	Miehet	Naiset	Kaikki
<b>Työeläkkeensaajat</b>	<b>552 400</b>	<b>716 100</b>	<b>1 268 500</b>
- yksityinen sektori	492 600	601 800	1 094 400
- julkinen sektori	200 100	351 500	551 600
- yksit. ja julkinen	140 300	237 300	377 600
<b>Kelan eläkkeensaajat</b>	<b>237 300</b>	<b>447 800</b>	<b>685 000</b>
<b>Kaikki eläkkeensaajat</b>	<b>592 900</b>	<b>779 100</b>	<b>1 371 900</b>
- vain työeläke	355 600	331 300	686 900
- vain Kelan eläke	40 500	63 000	103 400
- työ- ja Kelan eläke	196 800	384 800	581 600

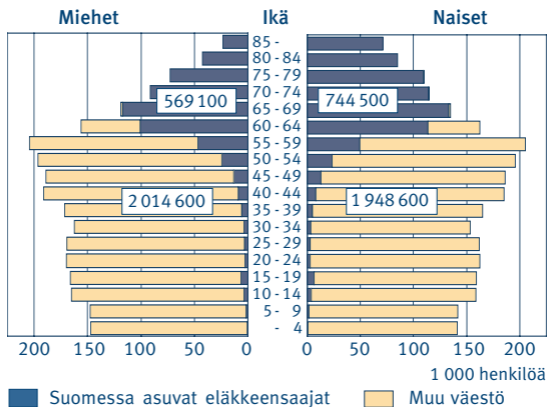
Henkilö voi saada eläkettä samanaikaisesti useasta eri järjestelmästä.

## ■ KAIKKI ELÄKKEENSAAJAT ELÄKKEEN RAKENTEEN MUKAAN

Lukumäärä



## ■ KOKO VÄESTÖN<sup>1)</sup> JA ELÄKKEENSAAJIEN IKÄRAKENNE 31.12.2006



1) Kelan vakuutettu väestö. Lähde: Kela

## ■ SUOMESSA ASUVIEN OMAA ELÄKETTÄ SAAVIEN VÄESTÖ- OSUUDET, %

Ikä    16-19    20-34    35-44    45-54    55-59    60-64    Kaikki<sup>1)</sup>

1985	0,9	1,9	3,7	10,5	35,6	63,0	25,2
1990	0,8	1,8	4,1	10,4	36,8	76,0	27,3
1995	0,8	1,7	3,9	9,3	31,3	79,0	27,6
2000	0,6	1,6	3,5	8,8	21,7	72,8	27,4
2005	0,4	1,7	3,6	8,5	19,4	61,9	28,2
2006	0,4	1,7	3,6	8,4	19,2	57,9	28,5

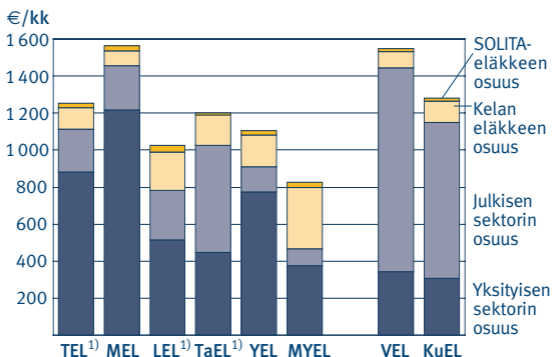
1) Omaa eläkettä saavien osuus yli 16-vuotiaasta väestöstä. Eläkkeensaajissa ei ole mukana osa-aika-eläkkeensaajia.

## SUOMESSA ASUVIEN OMAA ELÄKETTÄ SAAVIEN KESKIMÄÄRÄINEN KOKONAISELÄKE 31.12.2006

	Miehet	Naiset	Kaikki
<b>Keskimääräinen kokonaiseläke, €/kk</b>	<b>1 361</b>	<b>1 063</b>	<b>1 194</b>
- työeläkkeen osuus	1 186	841	992
- Kelan eläkkeen osuus	145	205	179
- SOLITA-eläkkeen osuus	30	17	23
Eläkkeensaajien lukumäärä	537 500	688 900	1 226 300

Taulukossa ei ole mukana osa-aikaeläkettä saavia.

## OMAA ELÄKETTÄ SAAVIEN KESKIMÄÄRÄINEN KOKONAISELÄKE TYÖELÄKELAEITAIN 31.12.2006



<sup>1)</sup> 1.1.2007 alkaen TyEL.

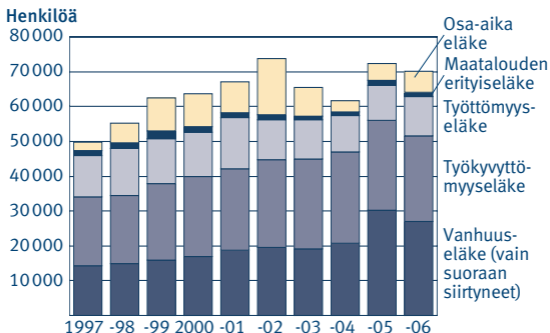
Kuviossa ei ole mukana maatalouden erityis- eikä osa-aikaeläkettä saavia.

■ **ULKOMAILLA ASUVAT ELÄKKEENSAAJAT JA KESKIMÄÄRÄINEN KOKONAISELÄKE 31.12.2006**

Asuinmaa	Vanhuus- eläke Lkm	Työkyvyt- tömyysel. Lkm	Perhe- eläke Lkm	Kaikki Lkm	Kokon. eläke €/kk
Alankomaat	114	12	18	141	503
Australia	827	54	126	933	239
Belgia	47	8	9	64	834
Chile	20	-	6	25	517
Espanja	1 812	694	283	2 597	1 819
Iso-Britannia	405	31	48	478	405
Israel	49	4	7	56	640
Italia	121	13	11	142	542
Itävalta	91	19	11	119	498
Kanada	884	19	99	956	275
Kreikka	21	11	6	36	745
Marokko	26	11	5	35	2 736
Norja	308	172	48	515	371
Portugali	77	10	12	92	2 017
Puola	114	14	18	143	256
Ranska	273	27	27	326	1 400
Ruotsi	36 321	9 560	2 612	46 860	179
Saksa	1 361	149	141	1 622	240
Sveitsi	256	30	27	305	707
Tanska	305	55	27	375	410
Tšekki	21	-	4	25	319
Unkari	61	8	12	78	253
Venäjä	57	-	30	86	476
Viro	199	63	59	312	794
Yhdysvallat	1 007	20	72	1 076	468
<b>Kaikki</b>	<b>45 452</b>	<b>11 107</b>	<b>3 913</b>	<b>58 378</b>	<b>297</b>

Maakohtainen tieto niistä maista, joihin eläkettä maksettiin vähintään 25 henkilölle. Kaikki-luku sisältää kaikki ulkomaille maksetut eläkkeet.

## ■ TYÖELÄKKEELLE SIIRTYNEET ELÄKELAJIN MUKAAN



## ■ VUONNA 2006 TYÖELÄKKEELLE SIIRTYNEET ELÄKELAJIN MUKAAN

Eläkelaji	Miehet	Naiset	Kaikki	Keski- eläke €/kk	Keski- arvo- ikä
<b>Vanhuuseläke <sup>1)</sup></b>	<b>13 100</b>	<b>14 000</b>	<b>27 100</b>	<b>1 455</b>	<b>63,1</b>
- varhennettu	900	1 000	1 900	1 391	..
<b>Työkyvyttöm.eläke</b>	<b>12 500</b>	<b>11 900</b>	<b>24 400</b>	<b>856</b>	<b>52,3</b>
- toist.myönnetty	7 100	6 300	13 400	852	55,8
- kuntoutustuki	5 300	5 500	10 800	854	47,9
- yksilöll. varh.el.	100	100	200	1 417	61,7
<b>Työttömyyseläke</b>	<b>5 400</b>	<b>5 900</b>	<b>11 300</b>	<b>1 090</b>	<b>60,4</b>
<b>Maatal.erit.eläke</b>	<b>700</b>	<b>600</b>	<b>1 200</b>	<b>627</b>	<b>..</b>
<b>Kaikki</b>	<b>31 500</b>	<b>32 300</b>	<b>63 700</b>	<b>1 147</b>	<b>58,4</b>
Keskiarvoikä	58,3	58,6	58,4		
Mediaani-ikä	60,1	60,1	60,1		
Odote: 25-v.	59,4	59,6	59,5		
50-v.	61,5	61,5	61,5		

<sup>1)</sup> Sisältää vain suoraan vanhuuseläkkeelle siirtyneet.

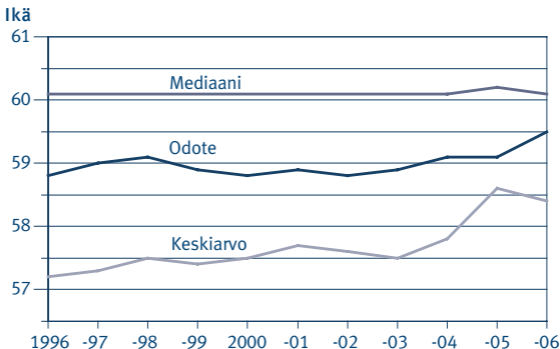


## ■ TYÖELÄKKEELLE SIIRTYNEET IÄN MUKAAN

Ikäryhmä	1996	2000	2005	2006	Keskieläke €/kk
-34	1 000	1 200	1 300	1 300	570
35-39	900	1 200	1 200	1 200	636
40-44	1 700	1 800	1 900	1 800	671
45-49	3 300	3 200	3 000	2 900	804
50-54	4 500	6 200	5 900	5 400	843
55-59	10 000	8 700	11 100	10 200	1 005
60-62	17 200	19 700	18 800	21 100	1 216
63-64	3 800	5 200	16 900	13 300	1 549
65-	5 000	6 400	7 000	6 500	1 079
<b>Kaikki</b>	<b>47 600</b>	<b>53 700</b>	<b>67 100</b>	<b>63 700</b>	<b>1 147</b>

Taulukko ei sisällä osa-aika- eikä perhe-eläkkeelle siirtyneitä.

## ■ ELÄKKEELLESIIRTYMISIKÄ TYÖELÄKEJÄRJESTELMÄSSÄ

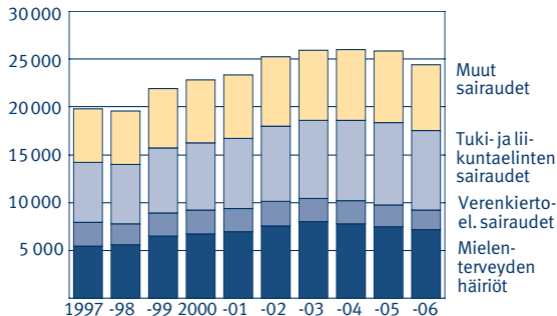


■ **TYÖELÄKEJÄRJESTELMÄSTÄ TYÖKYVYTTÖMYYSELÄKETTÄ  
SAAVAT 31.12.2006 JA VUONNA 2006 TYÖKYVYTTÖ-  
MYYSELÄKKEELLE SIIRTYNEET PÄÄDIAGNOOSIN MUKAAN**

Sairauspääryhmä		Eläkettä saavat		Eläkkeelle siirtyneet	
		Lkm	%	Lkm	%
I	Tartunta- ja lois- taudit	900	0	100	0
II	Kasvaimet	6 100	3	1 600	6
IV	Umpieritys, ravits. ja aineenv.sair.	4 200	2	400	2
V	Mielenterveyden häiriöt	80 800	37	7 200	30
VI	Hermoston sair.	15 400	7	1 700	7
VII	Silmän sairaudet	2 400	1	200	1
VIII	Korvan sairaudet	1 100	0	100	1
IX	Verenkiertoelinten sairaudet	18 800	9	2 000	8
X	Hengitysel. sair.	5 200	2	600	2
XI	Ruoansulatus- elinten sairaudet	1 600	1	200	1
XII	Ihon sairaudet	1 400	1	100	1
XIII	Tuki- ja liikunta- elinten sairaudet	63 000	29	8 300	34
XIV	Virts- ja suku- puoliel. sairaudet	700	0	100	0
XVII	Synnyttäiset epämuodostumat	1 600	1	100	0
XIX	Vammat, myrky- tykset, yms. sair.	11 700	5	1 500	6
III, XV, XVI, XVIII		1 700	1	200	1
<b>Kaikki</b>		<b>216 600</b>	<b>100</b>	<b>24 400</b>	<b>100</b>

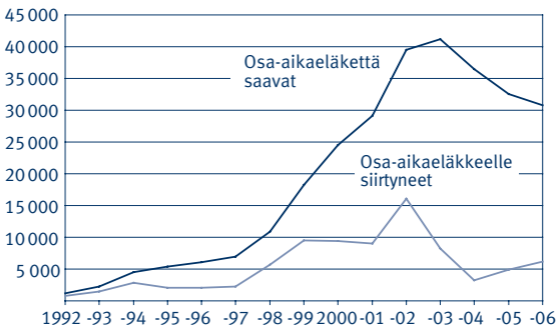
## ■ TYÖELÄKEJÄRJESTELMÄSTÄ TYÖKYVYTTÖMYYSELÄKKEELLE SIIRTYNEET PÄÄDIAGNOOSIN MUKAAN

Henkilöä



## ■ OSA-AIKAELÄKETTÄ SAAVAT JA -ELÄKKEELLE SIIRTYNEET

Henkilöä



<b>TyEL</b>	Työntekijän eläkelaki
<b>MEL</b>	Merimieseläkelaki
<b>YEL</b>	Yrittäjän eläkelaki
<b>MYEL</b>	Maatalousyrittäjän eläkelaki
<b>LUTUL</b>	Laki maatalousyrittäjien luopumistuesta
<b>VaEL</b>	Valtion eläkelaki
<b>KuEL</b>	Kunnallinen eläkelaki
<b>KiEL</b>	Evankelis-luterilaisen kirkon eläkelaki