

ELÄKETURVAKESKUKSEN TILASTOJA
STATISTIK FRÅN PENSIONSSKYDDSCENTRALEN



Tilasto Suomen eläkkeensaajista kunnittain 2016

Statistik över pensionstagarna i Finland efter kommun 2016

Eläketurvakeskus
Pensionsskyddscentralen
Finnish Centre for Pensions

Kansaneläkelaitos
Folkpensionsanstalten
The Social Insurance
Institution of Finland

Suomen virallinen tilasto
Finlands officiella statistik
Official Statistics of Finland

Sosiaaliturva 2017
Socialskydd
Social Protection

ELÄKETURVAKESKUKSEN TILASTOJA
STATISTIK FRÅN PENSIONSSKYDDSCENTRALEN



Tilasto Suomen eläkkeensaajista kunnittain 2016

Statistik över pensionstagarna i Finland efter kommun 2016

Eläketurvakeskus
Pensionsskyddscentralen
Finnish Centre for Pensions

Kansaneläkelaitos
Folkpensionsanstalten
The Social Insurance
Institution of Finland

Suomen virallinen tilasto
Finlands officiella statistik
Official Statistics of Finland

Sosiaaliturva 2017
Socialskydd
Social Protection

Eläketurvakeskus (ETK)
Suunnitteluosasto
00065 ELÄKETURVAKESKUS

Tiedustelut
Heidi Nyman
Puh. 029 411 2139
S-posti heidi.nyman@etk.fi

Pensionsskyddscentralen (PSC)
Planeringsavdelningen
00065 PENSIONSSKYDDSCENTRALEN

Förfrågningar
Heidi Nyman
Tfn 029 411 2139
E-post heidi.nyman@etk.fi

Tilaukset – Beställningar
Puh. – Tfn: 029 411 20
S-posti – E-post: aineistotilaukset@etk.fi

Kansaneläkelaitos (Kela)
Tilasto- ja tietovarastoryhmä
PL 450, 00101 HELSINKI

Reeta Pösö
Puh. 020 634 1358
S-posti reeta.poso@kela.fi

Folkpensionsanstalten (FPA)
Gruppen för statistik och datalagring
PB 450, 00101 HELSINGFORS

Reeta Pösö
Tfn 020 634 1358
E-post reeta.poso@kela.fi

Helsinki 2017

ISSN 2343-3558 Eläketurvakeskuksen tilastoja (verkkojulkaisu)
ISSN 1796-0479 Suomen virallinen tilasto (verkkojulkaisu)
ISSN 1795-9853 Tilasto Suomen eläkkeensaajista kunnittain (verkkojulkaisu)

LUKIJALLE

Tilasto Suomen eläkkeensaajista kunnittain perustuu Eläketurvakeskuksen ja Kelan rekistereihin. Julkaisua on tuotettu vuodesta 1993 lähtien.

Julkaistu sisältää kuntakohtaista tietoa kaikista työ- ja kansaneläkkeensaajista sekä eläkemenoista. Tietoja on eläkkeensaajien lukumääristä, eläkkeiden suuruuksista sekä kokonaiseläkemenoista. Luokittelijoina ovat mm. eläkelaji, eläkkeensaajan ikä, eläkkeen suuruus ja eläkejärjestelmä. Koko maata koskevaa tietoa löytyy laajemmin julkaisusta *Tilasto Suomen eläkkeensaajista*, jota on julkaistu vuodesta 1981 lähtien.

Julkaistun alussa on kuvaus eläkejärjestelmästä ja eläke-etuuksista sekä tilastossa käytetyistä käsitteistä. Laajempi eläkejärjestelmän kuvaus löytyy koko maan kattavasta tilastosta, joka sisältää myös kuvauksen keskeisistä lainsäädännössä tapahtuneista muutoksista.

Tilasto ilmestyy osana Suomen virallista tilastoa, ja se täyttää Suomen viralliselle tilastolle asetetut laatukriteerit. Tilaston laatuseloste löytyy Eläketurvakeskuksen Internet-sivuilta (www.etk.fi/Tilastot/Kaikki-elakkeensaajat/Laatuseloste).

Julkaistun on toimittanut Heidi Nyman Eläketurvakeskuksesta. Julkaistun tuottamiseen ovat osallistuneet myös Tarja Karjalainen Eläketurvakeskuksesta ja Reeta Pösö Kelasta.

Helsingissä maaliskuussa 2017

TILL LÄSAREN

Statistiken över pensionstagarna i Finland efter kommun grundar sig på Pensionsskyddscentralens och FPA:s register. Publikationen har getts ut sedan 1993.

Publikationen innehåller kommunvis framställd information om samtliga arbets- och folkpensionstagare samt om pensionsutgiften. Det finns uppgifter om pensionstagarnas antal, pensionernas storlek samt den totala pensionsutgiften. Klassificeringsgrunder är bl.a. pensionsslag, pensionstagarens ålder, pensionens storlek och pensionssystem. Riksomfattande uppgifter finns i större utsträckning i publikationen *Statistik över pensionstagarna i Finland*, som har getts ut sedan 1981.

I början av publikationen finns en beskrivning av pensionssystemet och pensionsförmånerna samt de begrepp som används i statistiken. En utförligare beskrivning finns i den riksomfattande statistiken, som också innehåller en beskrivning av de viktigaste ändringarna i lagstiftningen.

Statistiken ges ut som en del av Finlands officiella statistik och den uppfyller kvalitetskriterierna för den officiella statistiken. Kvalitetsbeskrivningen finns i Pensionsskyddscentralens internetsidor (www.etk.fi/Statistik/Samtliga-pensionstagare/Kvalitetsbeskrivning).

Redaktör för publikationen är Heidi Nyman på Pensionsskyddcentralen. Medverkande är också Tarja Karjalainen på Pensionsskyddscentralen och Reeta Pösö på FPA.

Helsingfors, mars 2017

Käytetyt symbolit:

- ei tapauksia
- . loogisesti mahdoton
- .. tietoa ei ole saatavissa tai sitä ei julkaista tapausten vähäisyyden vuoksi

Använda symboler:

- inga fall
- . logiskt omöjligt
- .. uppgift ej tillgänglig eller utesluten på grund av det ringa antalet fall

SISÄLTÖ

1	Eläkejärjestelmän kuvaus vuonna 2016	7
2	Katsaus tilaston sisältöön	11
3	Aineisto	13
4	Käsitteet	14
	Taulukot	25
1	Kaikki eläkkeensaajat maakunnittain vuosien 2003–2016 lopussa.....	26
2	Omaa eläkettä saavien väestöosuus maakunnittain vuosien 2003–2016 lopussa.....	27
3	Omaa eläkettä saavien keskimääräinen kokonaiseläke maakunnittain vuosien 2003–2016 lopussa.....	28
4	Eläkemeno maakunnittain vuosina 2003–2016	29
5	Eläkkeensaajat ja väestöosuudet eläkelajin mukaan 31.12.2016.....	30
6	Eläkkeensaajat iän mukaan 31.12.2016	44
7	Eläkkeensaajat eläkejärjestelmän mukaan 31.12.2016	58
8	Omaa eläkettä saavien keskimääräinen kokonaiseläke ja kokonaiseläkejakauma 31.12.2016.....	65
9	Eläkemeno eläkelajin mukaan vuonna 2016	72
10	Eläkemeno eläkejärjestelmän mukaan vuonna 2016.....	79

INNEHÅLL

1	Beskrivning av pensionssystemet år 2016	16
2	Översikt av innehållet i statistiken	20
3	Material	22
4	Begrepp	23
	Tabeller	25
1	Samtliga pensionstagare efter landskap i slutet av åren 2003–2016.....	26
2	Egenpensionstagares befolkningsandel efter landskap i slutet av åren 2003–2016	27
3	Egenpensionstagares genomsnittliga totalpension efter landskap i slutet av åren 2003–2016	28
4	Pensionsutgiften efter landskap åren 2003–2016	29
5	Pensionstagares antal och befolkningsandelar efter pensionsslag 31.12.2016.....	30
6	Pensionstagare efter ålder 31.12.2016	44
7	Pensionstagare efter pensionssystem 31.12.2016.....	58
8	Egenpensionstagarnas genomsnittliga totalpension och pensionsfördelning 31.12.2016	65
9	Pensionsutgiften efter pensionsslag 2016.....	72
10	Pensionsutgiften efter pensionssystem 2016	79

1 Eläkejärjestelmän kuvaus vuonna 2016

Lakisääteinen eläketurva muodostuu työeläkkeestä, kansaneläkkeestä ja takueläkkeestä. Näiden lisäksi maksetaan eläkkeitä työtapaturma- ja ammattitautilain, liikennevakuutuslain sekä sotilasvamman- ja sotilastapaturmalakien mukaan. Tämä julkaisu käsittää kaikki kansan- tai työeläkejärjestelmästä eläkettä saavat. Kansaneläkejärjestelmän piiriin kuuluvat kaikki Suomessa vakinaisesti asuvat. Työeläkejärjestelmän piiriin kuuluvat kaikki työsuhteessa olleet sekä yrittäjä- tai maatalousyrittäjätoimintaa harjoittaneet henkilöt, joiden ansiotoiminta ylittää lain edellyttämät vähimmäisehdot.

Vuoden 2016 lopussa 93 prosenttia kaikista eläkkeensaajista sai työeläkettä ja 41 prosenttia kansaneläkejärjestelmän mukaista eli Kelan eläkettä. Samanaikaisesti eläkettä sekä kansan- että työeläkejärjestelmästä sai 34 prosenttia.

1.1 Kansaneläkejärjestelmä

Kansaneläkelainsäädännön mukaan Suomessa asuvalla henkilöllä on oikeus kansaneläkkeeseen, jos hän on 16 vuotta täytettyään asunut Suomessa vähintään kolme vuotta. Työkyvyttömyyseläke voidaan myöntää ilman asumisaikavaatimuksia alle 19-vuotiaana Suomessa asuessaan työkyvyttömäksi tulleen tai 16-vuotiaalle ulkomailla lapsena vammautuneelle, joka saa 16 vuotta täyttäessään alle 16-vuotiaan vammaistukea.

Perhe-eläkkeeseen on oikeus Suomessa asuvalla leskellä ja lapsella. Lisäksi edellytetään, että edunjättäjä asui kuollessaan Suomessa. Edunjättäjän ja lesken asumisaikavaatimukset ovat samat kuin kansaneläkkeissä. Lapsilla näitä vaatimuksia ei ole.

Rintamalisä ja ylimääräinen rintamalisä myönnetään Suomessa asuvalle henkilölle, jolla on rintamalisään oikeuttava tunnus. Myös ulkomailla asuville Suomen kansalaisille voidaan maksaa rintamalisää, jos he saavat kansaneläkettä Suomesta.

Kela maksaa kansaneläkkeitä, joita ovat vanhuus- ja työkyvyttömyyseläkkeet, sekä yleisiä perhe-eläkkeitä, joita ovat lesken- ja lapseneläkkeet. Kansaneläkkeen suuruus riippuu eläkkeensaajan omista eläketuloista ja niihin verrattavista jatkuvista korvauksista sekä perhesuhteista. Useaa Kelan eläkettä ei voi saada samanaikaisesti.

1.2 Työeläkejärjestelmä

Ikävälillä 18–68 Suomessa tehty ansiotyö ja yrittäjätoiminta on työeläkevakuutettava. Vakuuttamisvelvollisuus alkaa 18 vuoden täyttämistä seuraavan kuukauden alusta ja päättyy 68 vuoden iän täyttämiskuukauden loppuun. Myös suomalaisen työnantajan tilapäisesti ulkomaille lähettämä työntekijä vakuutetaan Suomessa. Suomessa työskentelevät ulkomaalaiset vakuutetaan Suomen työeläkelainsäädännön mukaisesti riippumatta siitä, onko työnantaja suomalainen vai ulkomaalainen. Kuitenkin tilapäinen työskentely vakuutetaan aina työnantajan kotimaassa.

Työeläkejärjestelmä koostuu yksityisestä ja julkisesta sektorista. Yksityisellä sektorilla työskentelee kolme neljäsosaa työvoimasta ja julkisella sektorilla kolmannes. Osa työvoimasta työskentelee molemmilla sektoreilla.

Yksityisen sektorin työeläkelakien piiriin kuuluvat yksityisen työnantajan palveluksessa työtä tekevät, itsenäiset yrittäjät ja maatalousyrittäjät sekä merimieseläkelain piirissä työskentelevät. Yksityisen sektorin eläkkeisiin kuuluvat myös maatalousyrittäjille myönnettävät luopumisjärjestelmien mukaiset eläkkeet. Työnantajan kustantama vapaaehtoinen rekisteröimätön lisäturva ei sisälly tämän julkaisun lukuihin.

Julkisen sektorin piiriin kuuluvat valtion palveluksessa olevat, osa opetusalan ja valtionapulaitosten henkilöstöstä, kaupunkien, kuntien ja kuntayhtymien palveluksessa sekä kirkon, seurakuntien ja seurakuntainliiton palveluksessa olevat. Julkisen sektorin piiriin kuuluvat myös Kansaneläkelaitoksen ja Suomen Pankin toimihenkilöt sekä ortodoksisen kirkon palvelukseen ennen vuotta 1994 tulleet henkilöt. Julkiseen sektoriin kuuluvat lisäksi valtion, kuntien ja kirkon maksamat vanhojen sääntöjen mukaiset eläkkeet sekä Ahvenanmaan maakunnan hallituksen maksamat eläkkeet.

Henkilöiden itsensä kustantama vapaaehtoinen eläketurva ei sisälly tämän julkaisun lukuihin.

Työeläkettä kertyy ikävuosien 18–67 aikana tehdystä työstä. Eläke lasketaan kunkin vuoden ansion ja ikää vastaavan karttumisprosentin mukaan. Eläkettä karttuu myös tiettyjen palkattomien aikojen perusteella.

Työeläkelakien perusteella maksetaan vanhuus-, työkyvyttömyys- ja osa-aikaeläkkeitä sekä perhe-eläkkeitä. Maatalousyrittäjiä koskevien erillislakien perusteella maksetaan luopumiseläkkeitä ja luopumistukia.

Henkilön on mahdollista saada työeläkkeenä samanaikaisesti sekä usean työeläkelain että usean eri eläkelajin mukaista eläkettä.

1.3 Työtapaturma- ja ammattitautilaki, liikennevakuutuslaki sekä sotilastapaturma- ja sotilasvammalait (erityisturvan lakien mukaiset eläkkeet)

Työtapaturma- ja ammattitautilain perusteella suoritetaan korvauksia työtapaturmasta (työssä tai työmatkalla sattuneesta) tai ammattitaudista. Maatalousyrittäjät kuuluvat maatalousyrittäjien tapaturmavakuutuslain piiriin. Liikennevakuutuslain perusteella korvataan moottoriajoneuvon liikenteessä aiheuttamat henkilövahingot. Sotilastapaturmalain perusteella voi hakea korvausta 1.1.1991 tai sen jälkeen varusmiespalveluksessa sattuneen tapaturman tai palvelussairaudesta johdosta. Sotilasvammalain mukaan saavat korvausta sotainvalidit sekä ennen 1.1.1991 vammautuneet tai sairastuneet varusmiehet.

Työ- tai kansaneläkkeen ohella erityisturvan lakien mukaista eläkettä saavia oli vuoden 2016 lopussa 31 000. Näiden henkilöiden eläkkeiksi luokiteltavat korvaukset ovat mukana eläkkeen suuruuksia käsittelevissä taulukoissa 3 ja 8. Sitä vastoin erityisturvan mukaiset eläkkeet eivät ole mukana eläkemenoa käsittelevissä taulukoissa 4, 9 ja 10.

1.4 Laki takuueläkkeestä

Takuueläke voidaan myöntää henkilölle, joka saa takuueläkkeeseen oikeuttavaa eläkettä (vanhuus- tai työkyvyttömyyseläkettä, luopumistukea tai erityisturvan mukaista eläkettä) ja jonka yhteenlasketut eläketulot alittavat takuueläkkeeseen oikeuttavan tulorajan, 760,11 euroa kuukaudessa (vuonna 2016). Takuueläkkeen suuruuteen vaikuttavat kaikki sekä Suomesta että ulkomailta maksetut eläkkeet, ml. myös perhe- ja luopumiseläkkeet. Takuueläkkeen voi saada myös 65 vuotta täyttänyt tai työkyvytön maahanmuuttaja. Kela hoitaa takuueläkkeiden maksamisen.

Työ- tai kansaneläkkeen ohella takuueläkettä sai vuoden 2016 lopussa 98 800 henkilöä. Näiden henkilöiden takuueläke on mukana eläkkeiden suuruuksia käsittelevissä taulukoissa 3 ja 8. Takuueläkkeitä maksettiin vuonna 2016 kaikkiaan 192 miljoonaa euroa. Nämä ovat mukana eläkemenoa käsittelevissä taulukoissa 4, 9 ja 10, joissa ne on sisällytetty Kelan eläkemenoon.

1.5 Eläke-etuudet vuonna 2016

Vanhuuseläke

Työeläkejärjestelmästä voi siirtyä joustavasti vanhuuseläkkeelle 63–68 vuoden ikäisenä. Julkisella sektorilla on mahdollista siirtyä eläkkeelle myös aiemmin sovitun mukaisesti ns. henkilökohtaisessa tai ammatillisessa eläkeiässä ja merimieseläkelain mukaan ns. ansaitussa eläkeiässä. Kansaneläkejärjestelmässä vanhuuseläkkeen ikäraja on 65 vuotta.

Kansaneläkejärjestelmästä voi siirtyä **varhennetulle** vanhuuseläkkeelle 63-vuotiaana. Varhennus pienentää karttunutta eläkettä pysyvästi.

Vanhuuseläkkeelle siirtymistä voi myös **lykätä** vielä 68 vuoden iän täyttämisen jälkeenkin. Tuolloin eläkkeeseen lasketaan ns. lykkäyskorotus. Kansaneläkkeen lykkäyskorotuksen ikäraja on 65 vuotta.

Työkyvyttömyyseläke

Työkyvyttömyyseläke voidaan myöntää työeläkejärjestelmässä 18–62-vuotiaalle ja kansaneläkejärjestelmässä 16–64-vuotiaalle henkilölle, jolla on työkykyä alentava sairaus. Terveystilan lisäksi otetaan huomioon työntekijän mahdollisuus hankkia ansiotuloja sellaisella saatavissa olevalla työllä, johon hänen kohtuudella odotetaan kykenevän, kun otetaan huomioon hänen koulutuksensa, ikänsä, aikaisempi toimintansa, asumisolosuhteensa ja muut näihin verrattavat seikat. Julkisella sektorilla riittää, että on sairauden, vian tai vamman takia tullut kykenemättömäksi omaan työhönsä. 60 vuotta täyttäneen, pitkään työssä olleen henkilön eläkeoikeutta arvioitaessa painotetaan erityisesti työkyvyttömyyden ammatillista luonnetta.

Työeläkejärjestelmässä edellytetään lisäksi, että työkyvyttömyyden voidaan arvioida kestävän vähintään vuoden. Kansaneläkejärjestelmässä eläkettä ei myönnetä 16–19-vuotiaalle henkilölle ennen kuin hänen kuntoutumismahdollisuutensa on selvitetty. Pysyvästi sokeaa tai liikuntakyvyttöntä pidetään kansaneläkejärjestelmässä aina työkyvyttömänä.

Työkyvyttömyyseläke voidaan myöntää joko **toistaiseksi** tai **määräaikaisena kuntoutustukena**. Kuntoutustuki myönnetään, jos voidaan olettaa, että työkyky pystytään hoidolla tai kuntoutuksella ainakin osittain palauttamaan. Kuntoutustuen myöntäminen edellyttää aina hoito- tai kuntoutussuunnitelmaa.

Työkyvyttömyyseläke voidaan myöntää **täyden** tai **osaeläkkeen** suuruisena. Täysi työkyvyttömyyseläke myönnetään, kun työkyvyn katsotaan vähentyneen ainakin 3/5. Jos työkyvyn katsotaan vähentyneen 2/5–3/5, myönnetään osatyökyvyttömyyseläke. Osaeläke on puolet täydestä työkyvyttömyyseläkkeestä. Kansaneläkkeenä työkyvyttömyyseläkettä ei myönnetä osaeläkkeen suuruisena.

Työeläkejärjestelmässä uusien sääntöjen mukaan myönnetty työkyvyttömyyseläke (eläketapahtuma sattunut 1.1.2006 tai sen jälkeen) muuttuu vanhuuseläkkeeksi 63-vuotiaana. Vanhojen sääntöjen mukaan myönnetty työkyvyttömyyseläke (eläketapahtuma on sattunut ennen 1.1.2006) muuttuu vanhuuseläkkeeksi 65-vuotiaana. Kansaneläkejärjestelmässä työkyvyttömyyseläke muuttuu vanhuuseläkkeeksi 65-vuotiaana.

Osa-aikaeläke

Osa-aikaeläkkeitä myönnetään vain työeläkejärjestelmässä. Osa-aikaeläkkeen voi saada 61–67-vuotias työntekijä, joka ei saa muuta omaa työeläkettä ja joka siirtyy kokoaikaisesta työstä osa-aikatyöhön. Osa-aikaeläkkeellä ansiot saavat olla 35–70 prosenttia aikaisemmasta vakiintuneesta kokoaikatyön palkasta. Ansion vähennyksen tulee vastata työajan lyhennyistä. Osa-aikaeläkkeitä ei enää myönnetä vuonna 2017.

Perhe-eläke

Perhe-eläkettä voidaan maksaa edunjättäjän kuoleman jälkeen lapselle, leskelle tai edunjättäjän entiselle puolisolle.

Lapsella on oikeus perhe-eläkkeeseen, jos hän on edunjättäjän kuollessa alle 18-vuotias. Kansaneläkejärjestelmässä myös 18–20-vuotias lapsi on oikeutettu lapseneläkkeeseen, jos hän opiskelee päätoimisesti tai on ammatillisessa koulutuksessa (ns. koululaiseläke). Perhe-eläkkeeseen oikeutettuja lapsia voivat olla edunjättäjän oma lapsi, lesken lapsi, rekisteröidyn parisuhteen eloon jääneen osapuolen lapsi tai ottolapsi.

Perhe-eläke voidaan myöntää **leskelle**, jonka avioliitto on solmittu ennen kuin edunjättäjä on täyttänyt 65 vuotta ja jolla on tai on ollut edunjättäjän kanssa yhteinen lapsi. Jos yhteistä lasta ei ole, edellytetään, että avioliitto oli solmittu ennen kuin leski on täyttänyt 50 vuotta, avioliitto oli kestänyt vähintään 5 vuotta ja leski oli edunjättäjän kuollessa täyttänyt 50 vuotta. Työeläkejärjestelmässä eläke voidaan myöntää myös alle 50-vuotiaalle leskelle, jos leski oli saanut työkyvyttömyyseläkettä yhdenjaksoisesti vähintään kolme vuotta ennen edunjättäjän kuolemaa. Em. edellytykset koskevat myös rekisteröidyn parisuhteen eloon jäänyttä osapuolta.

Työeläkejärjestelmässä perhe-eläke voidaan myöntää myös edunjättäjän entiselle aviopuolisolle tai rekisteröidystä parisuhteesta eronneelle osapuolelle, jos edunjättäjä oli kuollessaan velvollinen maksamaan hänelle elatusapua.

Maatalouden erityiseläkkeet

Maatalouden erityiseläkkeitä maksetaan vain työeläkejärjestelmän yksityisellä sektorilla. Maatalouden erityiseläkkeenä voi saada luopumiseläkettä tai luopumistukea. Luopumiseläkkeitä myönnettiin vuosina 1974–1992 ja luopumistukia on myönnetty vuodesta 1995 lähtien.

Luopumistuen voi saada viljelijä, joka pysyvästi luopuu kaupallisen maa- ja metsätalouden harjoittamisesta tai poronhoitaja, joka pysyvästi luopuu porotalouden harjoittamisesta. Luopumistapa ja sukulaisuussuhde määräävät sen, minkä ikäisenä voi jäädä luopumistuelle. Nuorempi puoliso voi saada eläkeoikeuden uinuvana.

2 Katsaus tilaston sisältöön

2.1 Kunnat vuonna 2016

Vuonna 2016 Suomessa oli yhteensä 19 maakuntaa ja 313 kuntaa. Edellisvuodesta kuntien määrä väheni kuntaliitosten myötä neljällä: Kurikka ja Jalasjärvi – Kurikka; Hollola ja Hämeenkoski – Hollola; Säkyliö ja Köyliö – Säkyliö; Lahti ja Nastola – Lahti.

2.2 Eläkkeensaajien lukumäärä

Vuoden 2016 lopussa Suomesta maksettiin eläkettä kaikkiaan 1 559 000 henkilölle, joista 1 499 000 asui Suomessa. Eläke maksettiin ulkomaille 60 000 eläkkeensaajalle. Omaa eläkettä eli vanhuus-, työkyvyttömyys-, maatalouden erityis- tai osa-aikaeläkettä saavia oli 1 517 000. Perhe-eläkettä sai 254 000 leskeä ja 18 000 lasta. Perhe-eläkettä saavat lesket saavat usein samanaikaisesti myös omaa eläkettä.

Omaa eläkettä saavista 93 prosenttia sai työeläkettä ja 41 prosenttia kansaneläkettä. Eläkettä molemmista järjestelmistä samanaikaisesti sai 34 prosenttia.

2.3 Eläkkeensaajien väestöosuus

Vuoden 2016 lopussa 32 prosenttia kaikista Suomessa asuvista 16 vuotta täyttäneistä sai jotakin omaa eläkettä. Eläkkeensaajien osuus vaihteli maakunnissa Uudenmaan 25,2 prosentista Etelä-Savon 41,8 prosenttiin. Kunnista vähiten eläkkeensaajia 16 vuotta täyttäneestä väestöstä oli Limingassa, 20,5 prosenttia. Alle 23 prosenttia osuus oli myös Espoossa ja Jomalassa. Suurimmillaan eläkkeensaajien osuus oli Kuhmoisissa ja Rautavaaralla, joissa yli 55 prosenttia 16 vuotta täyttäneistä sai jotakin omaa eläkettä.

16–64-vuotiaasta eli käytännössä työikäisestä väestöstä omaa eläkettä saavia oli koko maassa 9,4 prosenttia. Vähiten tämän ikäisiä eläkkeensaajia väestöstä oli Uudellamaalla, 6,6 prosenttia. Suurin osuus oli Kainuussa, 14,6 prosenttia.

Vanhuuseläkkeensaajia asui Suomessa vuoden 2016 lopussa 1 245 000. Heidän osuutensa yli 16-vuotiaasta väestöstä oli 27,3 prosenttia. Pienin osuus maakunnista oli Uudellamaalla, jossa vanhuuseläkettä sai 21,8 prosenttia väestöstä, ja suurin Etelä-Savossa, 35,8 prosenttia. Kunnittain vanhuuseläkkeensaajien osuus väestöstä vaihteli Limingan 16,2 prosentista Kuhmoisten 49,6 prosenttiin.

Työkyvyttömyyseläkettä sai Suomessa vuoden 2016 lopussa 211 000 henkilöä. Työkyvyttömyyseläkkeensaajien osuus 16–64-vuotiaasta väestöstä oli 6,2 prosenttia. Vähiten työkyvyttömyyseläkkeensaajia väestöön suhteutettuna oli Ahvenanmaalla, 3,7 prosenttia ja eniten Kainuussa, 9,8 prosenttia. Pienimmät työkyvyttömyyseläkkeensaajien osuudet olivat Kauniaisissa, Espoossa, Kirkkonummella ja Sipoossa sekä muutamissa Ahvenanmaan pienissä kunnissa, joissa osuus oli alle 4 prosenttia. Suurin osuus puolestaan oli Rautavaaralla, 19,5 prosenttia.

2.4 Eläkemeno ja eläkkeiden keskiuus

Vuonna 2016 kokonaiseläkemeno Suomessa oli 29,7 miljardia euroa. Tässä tilastossa on eläkemenosta mukana 28,5 miljardia euroa. Tilaston ulkopuolelle jäävät erityisturvan mukaiset eläkkeet, kuntien ja kirkon vanhojen sääntöjen mukaan myönnetty eläkkeet sekä työeläkejärjestelmän rekisteröimättömät lisäeläkkeet, joiden kokonaismäärä oli noin 1,2 miljardia euroa.

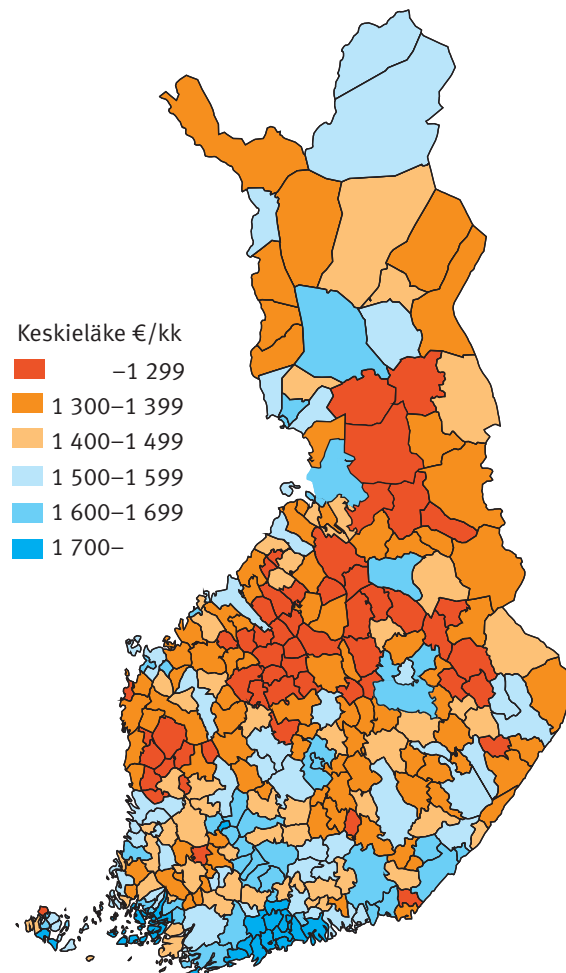
Kela maksoi eläkkeitä yhteensä 2,5 miljardia euroa ja työeläkejärjestelmä 26 miljardia euroa. Ulkomaille maksettiin Suomesta eläkkeitä kaikkiaan 292 miljoonaa euroa, mistä Kela maksoi 58 miljoonaa ja työeläkelaitokset 235 miljoonaa.

Omaa eläkettä saavan (pl. osa-aikaeläkkeensaajat) keskimääräinen kokonaiseläke oli vuoden 2016 lopussa 1 585 euroa kuukaudessa. Suomessa asuville maksettiin keskimäärin 1 632 euroa ja ulkomailla asuville 404 euroa kuukaudessa.

Maakunnista suurin keskimääräinen kokonaiseläke oli Uudellamaalla, 1 942 euroa ja kunnista suurin Kauniaisissa, 3 014 euroa kuukaudessa. Seuraavina tulivat Espoo 2 224, Helsinki 2 032, Maa-rianhamina 1 941 ja Kirkkonummi 1 915 euroa kuukaudessa. Yleisesti ottaen suurimmat keskieläkkeet olivat isoissa kaupungeissa ja pienimmät puolestaan maatalousvoittoisissa pienissä kunnissa. Maakunnista pienin keskimääräinen eläke oli Etelä-Pohjanmaalla, 1 403 euroa kuukaudessa.

Kuvio 1.

Omaa eläkettä (pl. osa-aikaeläke) saavien keskimääräinen kokonaiseläke kunnittain 31.12.2016, €/kk



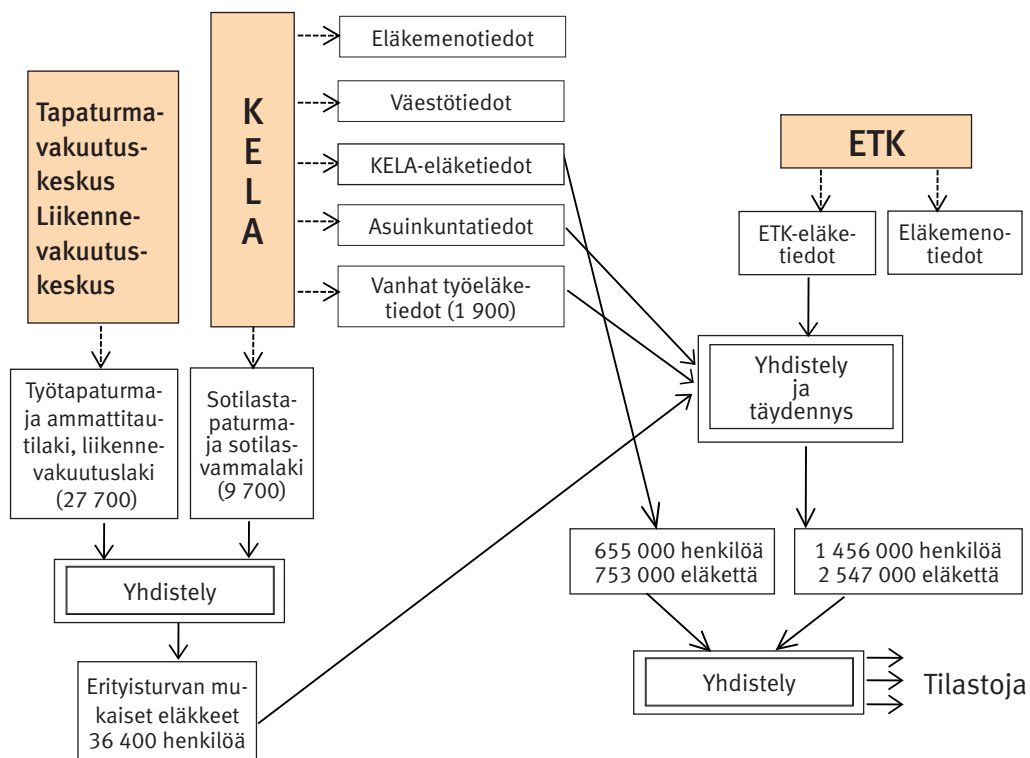
Koko maan keskiarvo 1 632 €/kk

3 Aineisto

Tilaston tiedot perustuvat Eläketurvakeskuksen ja Kelan eläkerekistereihin sekä Tapaturmavakuutuskeskuksen ja Liikennevakuutuskeskuksen välittämiin työtapaturma- ja ammattitautilain ja liikennevakuutuslain mukaisiin eläketietoihin. Aineisto sisältää lukumäärä- ja keskieläketiedot vuoden viimeisenä päivänä työ- tai kansaneläkettä sekä takuueläkettä tai erityisturvan mukaista eläkettä saaneista. Lisäksi aineisto sisältää tiedot työ-, kansan- ja takuueläkemenosta.

Kaavio.

Aineiston tietojenkeruu vuonna 2016



Kelan maksamista eläke-etuuksista ovat mukana muut paitsi pelkkänä takuueläkkeenä, rintamalisänä tai lapsikorotuksena maksetut etuudet. Työeläkkeistä ovat mukana kaikki muut paitsi työeläkejärjestelmän rekisteröimättömät lisäeläkkeet.

Eläkemenotiedot eivät sisällä työeläkejärjestelmän rekisteröimättömiä lisäeläkkeitä, erityisturvan mukaisia eläkkeitä ja kuntien sekä kirkon vanhojen eläkesääntöjen mukaisia eläkkeitä. Vuonna 2016 eläkemenotilaston ulkopuolelle jäi noin 1,2 miljardia euroa, mikä on noin 4 prosenttia kokonaiseläkemenosta.

4 Käsitteet

4.1 Tilastoyksiköt

Eläkkeensaaja

Eläkkeensaaja on henkilö, joka saa omaa tai perhe-eläkettä tilastovuoden viimeisenä päivänä. Yhden henkilön on mahdollista saada samanaikaisesti sekä useamman eläkelain että useamman eläkelajin mukaista eläkettä.

Omaa eläkettä saavia ovat vanhuus-, työkyvyttömyys-, osa-aika- tai maatalouden erityiseläkettä saavat.

Kaikki eläkkeensaajat sisältävät omaa eläkettä saavien lisäksi myös perhe-eläkettä saavat.

Eläkemeno

Eläkemeno koostuu työeläkelaitosten ja Kelan vuoden aikana maksamista eläkkeistä.

Työeläkemeno sisältää sekä yksityisen että julkisen sektorin eläkemenon. Eläkemeno ei sisällä kuntien vanhojen sääntöjen mukaisia eläkkeitä eikä työeläkejärjestelmän rekisteröimättömiä lisäeläkkeitä.

Kelan eläkemeno sisältää kansaneläke- ja rintamasotilaseläkelain mukaan maksetut eläkkeet sekä eläkkeet, jotka perustuvat lakiin takuueläkkeestä ja lakiin ulkomaille maksettavasta rintamalisästä. Takuueläkkeet, rintamalisät ja lapsikorotukset ovat mukana Kelan eläkemenon kokonaisuudessa, mutta eivät eläkelajikohtaisissa luvuissa.

4.2 Eläkkeensaajia kuvaavat tekijät

Ikä

Eläkkeensaajan ikä on ikä tilastovuoden lopussa.

Keskieläke

Eläkkeensaajan **kokonaiseläke** voi muodostua työeläkkeestä, Kelan eläkkeestä sekä näihin eläkeisiin liittyvistä erityisturvan eläkkeistä tai takuueläkkeestä. Keskieläke on bruttoeläkkeiden aritmeettinen keskiarvo.

Omaa eläkettä saavien keskimääräinen kokonaiseläke sisältää eläkkeensaajan omien eläkkeiden (pl. osa-aikaeläkkeet) lisäksi myös mahdollisen perhe-eläkkeen sekä Kelan maksamien takuueläkkeiden, rintamalisien ja lapsikorotusten euromäärät.

Alue

Tilastossa **kunnat** ja **maakunnat** luokitellaan tilastovuoden lopussa voimassa olevan alueluokituksen mukaan. Henkilön asuinkunta on tilastovuoden viimeisen päivän asuinkunta. Asuinkuntatiedot saadaan Kelan väestötiedoista.

Väestöosuus

Eläkkeensaajien väestöosuus lasketaan Suomessa asuvien eläkkeensaajien prosenttiosuutena Kelan väestöstä. Väestö kattaa käytännöllisesti katsoen maassa asuvan väestön, mukana ovat kuitenkin myös tilapäisesti ulkomailta asuvat Suomen kansalaiset.

Omaa eläkettä saavien väestöosuuksia laskettaessa esitetään kaksi erilaista näkökulmaa. Lähtökohtaisesti tarkastellaan kaikkien omaa eläkettä saavien väestöosuuksia. Lisätietona annetaan väestöosuudet siten, että eläkkeensaajista poistetaan osa-aikaeläkkeensaajat. Tämä siksi, että vaikka osa-aikaeläkkeensaajat ovatkin eläkejärjestelmän kannalta ns. omaa eläkettä saavia, ei heitä väestötarkastelussa katsota eläkkeellä vaan työssä oleviksi. Osa-aikaeläkkeen saamisen edellytys on aina työnteko.

1 Beskrivning av pensionssystemet år 2016

Det lagstadgade pensionsskyddet består av arbetspensionen, folkpensionen och garantipensionen. Utöver dessa betalas pensioner enligt lagen om olycksfall i arbetet och om yrkessjukdomar, enligt trafikförsäkringslagen samt lagen om skada ådragen i militärtjänst och lagen om olycksfall i militärtjänst.

Denna bok innehåller statistik över samtliga personer som får pension från folkpensions- eller arbetspensionssystemet. Folkpensionssystemet omfattar alla som är fast bosatta i Finland. Arbetspensionssystemet omfattar alla som arbetat som anställda, företagare eller lantbruksföretagare och vilkas förvärvsverksamhet uppfyller de minimivillkor som anges i lagen.

I slutet av år 2016 fick 93 procent av alla pensionstagare arbetspension och 41 procent pension enligt folkpensionssystemet, dvs. FPA-pension. 34 procent av pensionstagare fick samtidigt pension från både folkpensionssystemet och arbetspensionssystemet.

1.1 Folkpensioneringen

Enligt folkpensionslagstiftningen har den som är bosatt i Finland rätt till folkpension då han eller hon efter 16 års ålder har bott minst tre år i Finland. Sjukpension kan utan krav på bosättningstid beviljas en person som blivit arbetsoförmögen före 19 års ålder och då varit bosatt i Finland eller en person som fått en bestående skada utomlands som barn före 16 års ålder och som får handikappbidrag för personer under 16 år när han eller hon fyller 16 år.

Efterlevande makar (gemensam benämning för änka och änklings) och barn som är bosatta i Finland har rätt till familjepension. Därtill förutsätts att förmånslåtare var bosatt i Finland när dödsfallet inträffade. Reglerna för hur länge förmånslåtare och den efterlevande maken skall ha bott i Finland är desamma som i fråga om folkpension. Tidsvillkoret gäller inte barn.

Fronttillägg och extra fronttillägg beviljas i Finland bosatta personer som har ett tecken som berättigar till fronttillägg. Fronttillägg kan betalas också till finska medborgare som är bosatta utomlands, om de får folkpension från Finland.

Folkpensionsanstalten utbetalar folkpensioner, dvs. ålders- och sjukpensioner samt allmänna familjepensioner, dvs. efterlevande- och barnpensioner. Folkpensionens storlek är beroende av pensionstagarens egna pensionsinkomster och därmed jämförbara fortlöpande ersättningar samt familjeförhållandena. Det är inte möjligt att få flera FPA-pensioner samtidigt.

1.2 Arbetspensioneringen

Förvärvsarbete och företagverksamhet som personer i åldern 18–68 år utför och bedriver i Finland ska arbetspensionsförsäkras. Försäkringsskyldigheten inträder i början av den månad som följer på den då personen fyllt 18 år och upphör vid utgången av den månad då han eller hon fyller 68. Även arbetstagare som en finländsk arbetsgivare tillfälligt sänder utomlands försäkras i Finland. Utlänningar som arbetar i Finland försäkras enligt arbetspensionslagstiftningen i Finland oberoende av om arbetsgivaren är finländsk eller utländsk. Tillfälligt arbete försäkras emellertid alltid i arbetsgivarens hemland.

Arbetspensionssystemet består av pensionssystemen för den privata och för den offentliga sektorn. Inom privata sektorn arbetar tre fjärdedelar av arbetskraften och inom offentliga sektorn en tredjedel. En del av arbetskraften arbetar inom båda sektorerna.

Arbetspensionslagarna för den **privata sektorn** omfattar anställda hos privata arbetsgivare, egenföretagare och lantbruksföretagare samt dem som arbetar enligt lagen om sjömanspensioner. Bland den privata sektorns pensioner finns också pensioner som beviljas lantbruksföretagare enligt avträddesystem. Frivilligt oregistrerat tilläggs pensionsskydd som arbetsgivarna bekostar ingår inte i siffrorna i denna publikation.

Till den **offentliga sektorn** hör personer som är anställda av staten, en del av de anställda inom undervisningssektorn och de statsunderstödda institutionerna, anställda inom städer, kommuner och samkommuner samt personer som är anställda av kyrkan, församlingarna och församlingsförbunden. Den offentliga sektorn omfattar också Folkpensionsanstaltens och Finlands Banks tjänstemän samt personer som anställts av den ortodoxa kyrkan före 1994. Till den offentliga sektorns pensioner hör vidare pensioner som utbetalas av staten, kommunerna och kyrkan enligt de gamla bestämmelserna samt pensioner som utbetalas av Ålands landskapsregering.

Frivilligt pensionsskydd som individerna själv bekostar ingår inte i siffrorna i denna publikation.

Arbetspensionen tillväxer av arbete som den försäkrade utfört i åldern 18–67 år. Pensionen beräknas utgående från arbetsinkomsten och den åldersavhängiga intjäningsprocenten under respektive år. Pension tillväxer också på basis av vissa oavlönade perioder.

Med stöd av arbetspensionslagarna betalas ålders-, sjuk- och deltidspensioner samt familjepensioner. Utgående från de speciallagar som gäller lantbruksföretagare betalas avträddes pensioner och avträddesestöd.

En person kan samtidigt få arbetspension enligt olika lagar och olika pensionslag.

1.3 Lag om olycksfall i arbetet och om yrkessjukdomar, trafikförsäkringslag samt lagarna om olycksfall i militärtjänst och skada ådragen i militärtjänst (pensioner enligt lagarna om trygghet med tanke på särskilda risker)

Enligt lagen om olycksfallsfall i arbetet och om yrkessjukdomar betalas ersättningar för arbetsolycksfall (som inträffar i arbetet eller på väg till eller från arbetet) och yrkessjukdomar. Lantbruksföretagarna omfattas av lagen om olycksfallsförsäkring för lantbruksföretagare. Med stöd av trafikförsäkringslagen ersätts personskador som orsakats av motorfordon i trafiken. Med stöd av lagen om olycksfall i militärtjänst kan man ansöka om ersättning för olycksfall i militärtjänst och militärtjänstsjukdom som inträffat 1.1.1991 eller därefter. Enligt lagen om skada ådragen i militärtjänst betalas ersättning till krigsinvalidier samt värnpliktiga som skadats eller insjuknat före 1.1.1991.

Vid utgången av år 2016 fick 31 000 personer pension enligt lagarna om trygghet vid särskilda risker vid sidan av arbets- eller folkpension. Deras ersättningar som klassificeras som pensioner är medräknade i tabellerna 3 och 8, som handlar om pensionsbeloppen. Däremot är pensioner enligt lagarna om trygghet med tanke på särskilda risker inte medräknade i tabellerna 4, 9 och 10, som handlar om pensionsutgiften.

1.4 Lag om garantipension

Garantipension kan beviljas personer som får pension som berättigar till garantipension (ålders- eller sjukpension, avträddesestöd eller pension enligt lagarna om trygghet med tanke på särskilda risker) och vilkas sammanlagda pensionsinkomster understiger inkomstgränsen för rätten till garantipension, 760,11 euro i månaden (år 2016). Garantipensionens belopp påverkas av alla pensioner från Finland och utlandet, inklusive familje- och avträddesepensioner. Garantipension

kan också beviljas invandrare som har fyllt 65 år eller är arbetsoförmögna. FPA betalar ut garantipensionerna.

I slutet av år 2016 fick 98 800 personer garantipension vid sidan av arbets- eller folkpension. Dessa personers garantipensioner är medräknade i tabellerna 3 och 8, som handlar om pensionsbeloppen. År 2016 betalades sammanlagt 192 miljoner euro i garantipensioner. De ingår i tabellerna 4, 9 och 10, som handlar om pensionsutgiften. Där de har inkluderats i FPA-pensionsutgiften.

1.5 Pensionsförmåner år 2016

Ålderspension

Det är möjligt att gå i ålderspension enligt arbetspensionssystemet efter eget val i åldern 63–68 år. Inom den offentliga sektorn finns även möjligheten att i enlighet med tidigare avtal gå i pension vid den s.k. personliga pensionsåldern eller den yrkesbaserade pensionsåldern. Enligt sjömanspensionslagen kan man gå i pension vid den s.k. intjänade pensionsåldern. Inom folkpensionssystemet är åldersgränsen för ålderspension 65 år.

Enligt folkpensionssystemet kan man ta ut **förtida ålderspension** vid 63 års ålder. Förtida uttag innebär att pensionen minskas. Minskningen är bestående.

Det är också möjligt att **skjuta upp** ålderspensionen och gå i pension först efter 68 års ålder. Då beräknas en s.k. uppskovsförhöjning till pensionen. I fråga om folkpension är åldersgränsen för uppskovsförhöjning 65 år.

Sjukpension

Sjukpension kan beviljas inom arbetspensionssystemet 18–62-åringar och inom folkpensionssystemet 16–64-åringar om de har en sjukdom som verkar nedsättande på arbetsförmågan. Utöver hälsotillståndet beaktas personens förmåga att bereda sig förvärvsinkomster med sådant tillgängligt arbete som han eller hon skäligen kan förväntas kunna utföra, med hänsyn till hans eller hennes utbildning, ålder, tidigare verksamhet, boendeförhållanden och andra jämförbara omständigheter. Inom den offentliga sektorn krävs endast att arbetstagaren på grund av sjukdom, handikapp eller skada blivit oförmögen att sköta sitt eget arbete. Vid bedömningen av rätten till pension för en person som har fyllt 60 år och har förvärvsarbetat länge betonas dock arbetsförmågans yrkesrelaterade natur.

Inom arbetspensionssystemet förutsätts därtill att arbetsoförmågan kan bedömas fortgå i minst ett år. Inom folkpensionssystemet beviljas pension emellertid inte till en 16–19-årig person förrän rehabiliteringsmöjligheterna har utretts. En person som är permanent blind eller förlamad betraktas alltid som arbetsoförmögen inom folkpensionssystemet.

Sjukpension kan beviljas antingen **tills vidare** eller som **rehabiliteringsstöd på viss tid**. Rehabiliteringsstöd beviljas, om man kan anta att arbetsförmågan genom vård eller rehabilitering åtminstone delvis kan återställas. Beviljandet av rehabiliteringsstöd förutsätter alltid en vård- eller rehabiliteringsplan.

Sjukpension kan beviljas till **fullt belopp** eller som **delpension**. Full sjukpension beviljas när arbetsförmågan anses vara nedsatt med minst 3/5, delpension när arbetsförmågan anses vara nedsatt med 2/5–3/5. Delpension är hälften av full sjukpension. Sjukpension i form av folkpension beviljas inte till beloppet av delpension.

Inom arbetspensionssystemet sjukpension som beviljats enligt de nya reglerna (pensionsfallet inträffat 1.1.2006 eller senare) ändras till ålderspension när pensionstagaren fyller 63. Sjukpension

som beviljats enligt de gamla reglerna (pensionsfallet inträffat före 1.1.2006) ändras till ålderspension när pensionstagaren fyller 65. Inom folkpensionssystemet ändras sjukpension till ålderspension när pensionstagaren fyller 65.

Deltidspension

Deltidspension beviljas endast inom arbetspensionssystemet. Deltidspension kan beviljas arbetstagare i åldern 61–67 år, som inte får annan egen pension som arbetspension och som övergår från heltidsarbete till deltidarbete. Inkomsten får utgöra 35–70 procent av den tidigare stabiliserade heltidslönen. Inkomstbortfallet ska motsvara förkortningen av arbetstiden. Deltidspensioner beviljas inte längre år 2017.

Familjepension

Familjepension kan betalas efter förmånslåtarens död till barn, den efterlevande maken eller förmånslåtarens tidigare make.

Ett **barn** har rätt till familjepension om barnet inte har fyllt 18 när förmånslåtaren avlider. Inom folkpensionssystemet kan även ett 18–20-årigt barn vara berättigat till barnpension, om han eller hon studerar på heltid eller deltar i yrkesutbildning (s.k. studiepension). Barn som är berättigade till familjepension är förmånslåtarens egna barn, den efterlevande makens barn, den efterlevande registrerade partners barn eller adoptivbarn.

Familjepension kan beviljas en **efterlevande make**, som ingått äktenskap med förmånslåtaren innan förmånslåtaren fyllt 65 år och som har eller har haft ett barn tillsammans med förmånslåtaren. Om det inte finns ett gemensamt barn, förutsätts att äktenskapet hade ingåtts innan den efterlevande maken fyllde 50 år, att äktenskapet varade minst fem år och att den efterlevande maken hade fyllt 50 år innan förmånslåtaren avled. Inom arbetspensionssystemet kan pension även beviljas en efterlevande make som är under 50 år, om den efterlevande maken hade fått sjukpension utan avbrott i minst tre år före förmånslåtarens död. Samma förutsättningar gäller även en efterlevande registrerad partner.

Inom arbetspensionssystemet kan familjepension också beviljas förmånslåtarens tidigare make eller tidigare registrerade partner, om förmånslåtaren vid sin död var skyldig att betala underhåll till den tidigare maken eller partnern.

Specialpensioner för lantbruksföretagare

Specialpensioner för lantbruksföretagare betalas endast inom arbetspensionssystemet för den privata sektorn. Som specialpensioner för lantbruksföretagare kan betalas avträdelsepension eller avträdelsestöd. Avträdelsepensioner beviljades åren 1974–1992 och avträdelsestöd har beviljats sedan 1995.

Avträdelsestöd kan beviljas lantbruksföretagare som varaktigt upphör med kommersiellt jord- och skogsbruk och renskötare som varaktigt upphör med renskötsel. Det beror på sättet för avträdelsen och på släktskapsförhållandet vid vilken ålder lantbruksföretagaren kan få avträdelsestöd. Den yngre av makarna kan få vilande pensionsrätt.

2 Översikt av innehållet i statistiken

2.1 Kommunerna år 2016

År 2016 hade Finland sammanlagt 19 landskap och 313 kommuner. Jämfört med året innan minskade antalet kommuner med fyra: Kurikka och Jalasjärvi – Kurikka; Hollola och Hämeenkoski – Hollola; Säkylä och Köyliö – Säkylä; Lahtis och Nastola – Lahtis.

2.2 Pensionstagarnas antal

Vid utgången av år 2016 betalades pension från Finland till sammanlagt 1 559 000 personer, varav 1 499 000 var bosatta i Finland. Pension betalades till utlandet till 60 000 pensionstagare. Egenpensioner, dvs. ålderspensioner, sjukpensioner, specialpensioner för lantbruksföretagare eller deltidspensioner, betalades till 1 517 000 personer. Familjepension betalades till 254 000 efterlevande makar och 18 000 barn. Efterlevande makar som får familjepension får ofta samtidigt också egenpension.

93 procent av egenpensionstagarna fick arbetspension och 41 procent fick folkpension. Pension enligt båda systemen samtidigt betalades till 34 procent.

2.3 Pensionstagarnas befolkningsandel

Vid utgången av år 2016 fick 32 procent av alla i Finland bosatta personer som fyllt 16 år någon egen pension. Pensionstagarnas andel varierade i landskapen från 25,2 procent i Nyland till 41,8 procent i Södra Savolax. Bland kommunerna var Limingo den där pensionstagarnas andel av befolkningen som fyllt 16 år var minst, 20,5 procent. I Esbo och Jomala var pensionstagarnas andel också under 23 procent. Störst var pensionstagarnas andel i Kuhmoinen och Rautavaara, där över 55 procent av alla 16 år fyllda fick någon egen pension.

Egenpensionstagarnas andel av befolkningen i åldern 16–64 år, vilket i praktiken är densamma som befolkningen i arbetsför ålder, var 9,4 procent i hela landet. Den lägsta andelen av pensionstagare i den här åldern fanns på Nyland 6,6 procent. Störst var pensionstagarnas andel i Kajanaland, 14,6 procent.

Vid utgången av år 2016 bodde 1 245 000 ålderspensionstagare i Finland. Deras andel av befolkningen över 16 år var 27,3 procent. Den minsta andelen fanns i Nyland, där 21,8 procent av befolkningen fick ålderspension och den största i Södra Savolax, 35,8 procent. I kommunerna varierade ålderspensionstagarnas andel av befolkningen från 16,2 procent i Limingo till 49,6 procent i Kuhmoinen.

Sjukpension betalades vid utgången av år 2016 till 211 000 personer i Finland. Sjukpensionstagarnas andel av befolkningen i åldern 16–64 år var 6,2 procent. Lägst var sjukpensionstagarnas andel av befolkningen på Åland, 3,7 procent, och högst i Kajanaland, 9,8 procent. Sjukpensionstagarnas andel var minst, under 4 procent, i Grankulla, Esbo, Kyrkslätt och Sibbo samt i vissa små kommuner på Åland. Störst var andelen i Rautavaara, 19,5 procent.

2.4 Pensionsutgiften och pensionernas medelbelopp

År 2016 var den totala pensionsutgiften i Finland 29,7 miljarder euro. Denna statistik omfattar 28,5 miljarder euro av pensionsutgiften. Utanför statistiken står pensioner enligt lagarna om trygghet med tanke på särskilda risker, samt de pensioner som kommunerna och kyrkan betalar

enligt de gamla pensionsbestämmelserna och oregistrerade tilläggs pensioner som arbetsgivaren bekostar. Deras sammanlagda belopp var ca 1,2 miljarder euro.

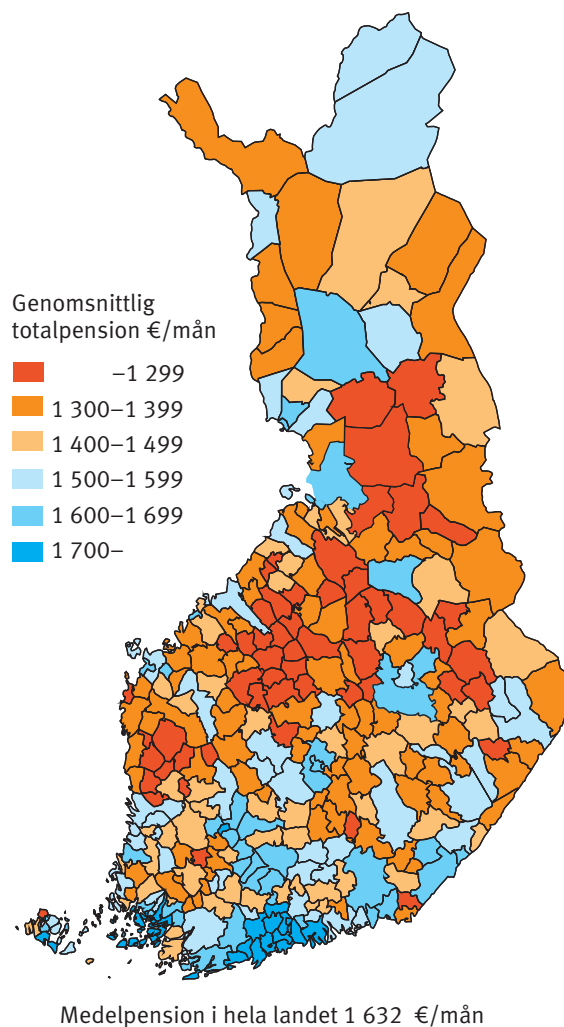
FPA betalade sammanlagt 2,5 miljarder euro och arbetspensionssystemet 26 miljarder euro. Till utlandet betalades det pensioner från Finland sammanlagt 292 miljoner euro, varav FPA betalade 58 miljoner och arbetspensionsanstalterna 235 miljoner.

Egenpensionstagarnas (exkl. deltidspensionstagarna) genomsnittliga totalpension var 1 585 euro i månaden vid utgången av år 2016. Till pensionstagare bosatta i Finland betalades i genomsnitt 1 632 euro och till pensionstagare bosatta utomlands 404 euro i månaden.

Bland landskapen var den genomsnittliga totalpensionen högst i Nyland, 1 942 euro, och bland kommunerna i Grankulla, 3 014 euro i månaden. På följande platser kom Esbo med 2 224 euro, Helsingfors med 2 032 euro, Mariehamn med 1 941 euro och Kyrkslätt med 1 915 euro i månaden. Allmänt taget fanns de högsta genomsnittliga pensionerna i stora städer och de lägsta i små lantbruksdominerade kommuner. Landskapet med den lägsta genomsnittliga pensionen var Södra Österbotten med 1 403 euro i månaden.

Figur 1.

Egenpensionstagarnas (exkl. deltidspensionstagarna) genomsnittliga totalpension 31.12.2016, €/mån

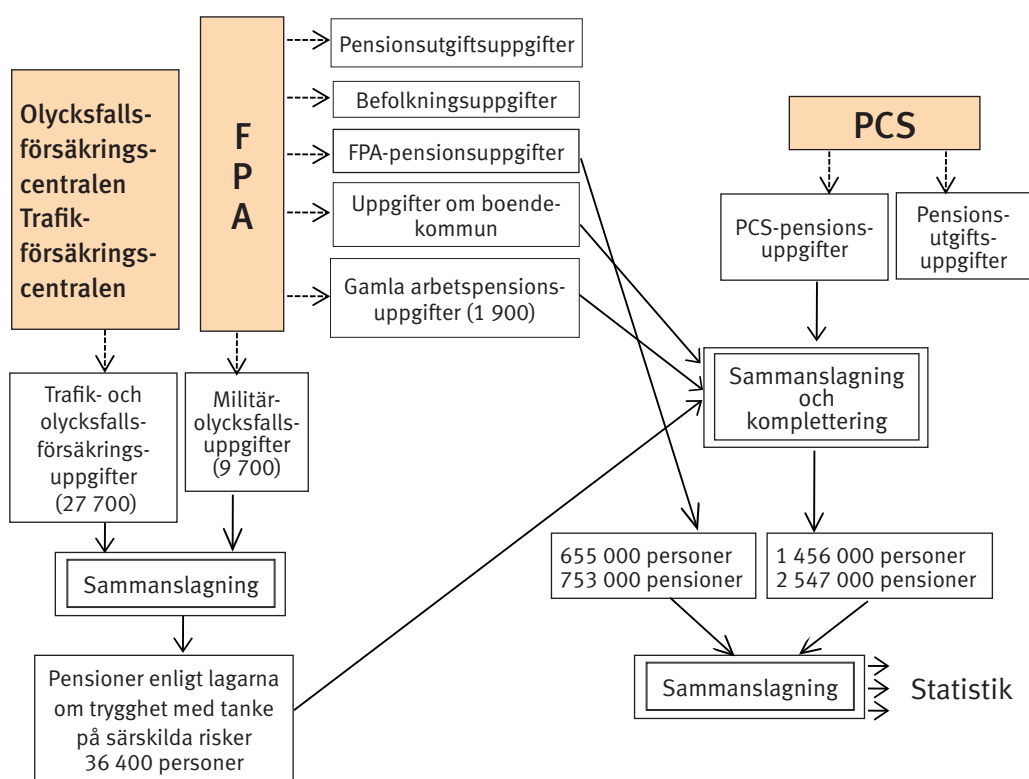


3 Material

Uppgifterna i statistiken grundar sig på Pensionsskyddscentralens och FPA:s pensionsregister samt på de pensionsuppgifter enligt lagen om olycksfall i arbetet och om yrkessjukdomar och trafikförsäkringslagen som Olycksfallsförsäkringscentralen och Trafikförsäkringscentralen tar fram. Materialet innehåller uppgifter om antal och genomsnittliga pensioner för dem som den sista dagen på året fått arbets- eller folkpension, garanti-pension eller pensioner enligt lagarna om trygghet med tanke på särskilda risker. Materialet innehåller också uppgifter om arbetspensions-, folkpensions- och garantipensionsutgiften.

Diagram.

Insamling av material år 2016



Av de pensioner som FPA utbetalar har alla andra förmåner medtagits för utom de förmåner som enbart utbetalas i form av garantipension, fronttillägg eller barntillägg. Nämda penningbelopp har emellertid beaktats i totalpensionerna för dem som får arbetspension. I arbetspensionerna beaktas alla andra pensioner utom oregistrerade tilläggspensioner.

I uppgifterna om pensionsutgiften saknas de oregistrerade tilläggspensionerna inom arbetspensionssystemet, pensioner enligt lagarna om trygghet med tanke på särskilda risker samt de pensioner som kommunerna och kyrkan betalar enligt de gamla pensionsbestämmelserna. År 2016 har cirka 1,2 miljarder euro lämnats utanför statistiken över pensionsutgiften, vilket är cirka 4 procent av den totala pensionsutgiften.

4 Begrepp

4.1 Statistiska enheter

Pensionstagare

Pensionstagare är en person som får egen och/eller familjepension på statistikårets sista dag. En och samma person kan samtidigt få pension med stöd av flera pensionslagar och enligt flera pensionsslag.

Pensionstagare med egen pension omfattar alla som får ålders-, sjuk- eller deltidspension eller specialpensioner för lantbruksföretagare.

Samtliga pensionstagare inbegriper utöver egenpensionstagare också dem som får familjepension.

Pensionsutgiften

Pensionsutgiften består av de pensioner som arbetspensionsanstalterna och FPA betalat ut under ett år.

Arbetspensionsutgiften inbegriper både den privata och den offentliga sektorns pensionsutgift. Pensionsutgiften inkluderar inte pensioner enligt gamla kommunala pensionsstadgor, eller oregistrerade tilläggspensioner inom arbetspensionssystemet.

FPA:s pensionsutgift inbegriper pensioner som betalats enligt folkpensionslagen eller lagen om frontmannapension samt pensioner enligt lagen om garantipension och lagen om betalning av fronttillägg utomlands. Garantipensioner, fronttillägg och barntillägg är med i FPA:s totala pensionsutgift, men inte i siffrorna om pensionslagen.

4.2 Faktorer som beskriver pensionstagarna

Ålder

Pensionstagarens ålder är åldern i slutet av statistikåret.

Genomsnittlig pension

Pensionstagarens **totalpension** kan bestå av arbetspension, pensioner som utbetalas av FPA samt pensioner enligt lagarna om trygghet med tanke på särskilda risker eller garantipensioner i anslutning till dessa. Genomsnittlig pension är det aritmetiska medeltalet av bruttopensionerna.

Egenpensionstagarnas genomsnittliga totalpension inbegriper förutom pensionstagarens egna pensioner (bortsett från deltidspensioner) också familje- och garantipensionernas belopp och beloppet av barntillägg och fronttillägg som FPA betalar.

Region

I statistiken **kommunerna** och **landskapen** indelas enligt den regionklassificering som är gällande vid utgången av statistikåret. Personens bosättningskommun är den kommun som personen är bosatt i den sista dagen av statistikåret. Uppgifterna om bosättningskommun fås från FPA:s befolkningsuppgifter.

Befolkningsandel

Pensionstagares befolkningsandel beräknas som i Finland bosatta pensionstagares procentuella andel av de FPA-försäkrade. Praktiskt taget omfattas hela den befolkning som bor i landet, men även finska medborgare som är tillfälligt bosatta utomlands.

Vid uträkningen av **befolkningsandelarna av dem som får egenpension** presenteras två olika synvinklar. I tabellerna granskas alla egenpensionstagares befolkningsandelar. Som tilläggsinformation ges även pensionstagarnas befolkningsandelar exklusive deltidspensionärerna. Orsaken därtill är att deltidspensionärerna inte anses vara pensionerade utan i arbete, även om de ur pensionssystemets synvinkel får s.k. egenpension. Beviljandet av deltidspension förutsätter ju alltid arbete.

Taulukot

Tabeller

1 Kaikki eläkkeensaajat maakunnittain vuosien 2003–2016 lopussa

1 Samtliga pensionstagare efter landskap i slutet av åren 2003–2016

Maakunta - Landskap	2003	2004	2005	2006	2007	2008	2009
Kaikki eläkkeensaajat - Samtliga pensionstagare	1 329 988	1 338 002	1 356 286	1 371 944	1 389 832	1 414 200	1 443 189
Suomessa asuvat - I Finland bosatta	1 275 564	1 282 325	1 298 524	1 313 566	1 331 158	1 353 660	1 381 417
Uusimaa - Nyland	255 082	257 229	261 904	266 528	271 581	278 177	286 268
Itä-Uusimaa - Östra Nyland	20 852	21 005	21 293	21 590	21 868	22 261	22 720
Varsinais-Suomi - Egentliga Finland	113 535	114 355	115 911	117 422	119 007	120 853	123 351
Satakunta	65 981	66 275	65 608	66 301	67 019	68 080	69 240
Kanta-Häme - Egentliga Tavastland	44 407	44 522	44 845	45 428	45 956	46 824	47 749
Pirkanmaa - Birkaland	111 890	112 657	115 621	117 078	118 376	120 566	123 339
Päijät-Häme - Päijänne-Tavastland	52 082	52 567	53 325	54 119	55 235	56 286	57 553
Kymenlaakso - Kymmenedalen	53 208	53 429	54 106	54 648	55 115	55 900	56 756
Etelä-Karjala - Södra Karelen	39 559	39 471	39 724	40 108	40 437	41 000	41 756
Etelä-Savo - Södra Savolax	50 681	50 858	51 306	51 457	51 887	52 313	52 915
Pohjois-Savo - Norra Savolax	71 544	71 639	72 098	72 570	73 056	74 123	75 242
Pohjois-Karjala - Norra Karelen	47 957	47 940	48 213	48 454	48 843	49 392	50 223
Keski-Suomi - Mellersta Finland	68 184	68 672	69 781	70 461	71 932	73 078	74 464
Etelä-Pohjanmaa - Södra Österbotten	54 020	54 033	54 491	54 709	55 050	55 509	56 238
Pohjanmaa - Österbotten	44 936	44 930	45 205	45 435	45 660	46 067	46 706
Keski-Pohjanmaa - Mellersta Österbotten	17 552	17 612	17 817	18 081	18 336	18 592	19 001
Pohjois-Pohjanmaa - Norra Österbotten	81 906	82 546	83 866	85 263	86 915	88 638	90 623
Kainuu - Kajanaland	25 892	25 905	26 065	26 165	26 422	26 635	26 829
Lappi - Lappland	50 280	50 618	51 194	51 543	52 231	53 013	53 897
Ahvenanmaa - Åland	6 016	6 062	6 151	6 206	6 232	6 353	6 547
Ulkomaille maksettu - Betalats till utlandet	54 424	55 677	57 762	58 378	58 674	60 540	61 772

Maakunta - Landskap	2010	2011	2012	2013	2014	2015	2016
Kaikki eläkkeensaajat - Samtliga pensionstagare	1 463 835	1 483 041	1 494 425	1 513 122	1 525 317	1 540 972	1 558 900
Suomessa asuvat - I Finland bosatta	1 400 988	1 419 213	1 431 535	1 450 750	1 464 025	1 479 980	1 498 845
Uusimaa - Nyland	292 913	322 590	327 572	334 095	339 046	344 715	350 760
Itä-Uusimaa - Östra Nyland	23 158
Varsinais-Suomi - Egentliga Finland	125 331	127 281	128 374	130 230	131 795	133 613	135 250
Satakunta	69 851	70 475	70 863	71 105	71 325	71 862	72 220
Kanta-Häme - Egentliga Tavastland	48 505	49 293	49 768	50 301	50 766	51 392	52 073
Pirkanmaa - Birkaland	124 995	126 839	128 318	130 762	132 119	133 421	135 548
Päijät-Häme - Päijänne-Tavastland	58 331	59 254	59 795	60 727	61 338	62 010	62 936
Kymenlaakso - Kymmenedalen	57 353	57 752	58 018	58 669	59 011	59 296	59 784
Etelä-Karjala - Södra Karelen	42 053	42 229	42 380	42 382	42 352	42 444	42 785
Etelä-Savo - Södra Savolax	53 218	53 505	53 572	54 124	54 367	54 475	54 731
Pohjois-Savo - Norra Savolax	75 734	76 210	76 270	77 016	77 433	77 919	78 568
Pohjois-Karjala - Norra Karelen	50 700	51 046	51 348	51 808	52 126	52 552	53 028
Keski-Suomi - Mellersta Finland	75 033	75 598	76 148	77 105	77 513	78 241	78 950
Etelä-Pohjanmaa - Södra Österbotten	56 667	57 174	57 513	58 101	58 387	58 854	59 418
Pohjanmaa - Österbotten	47 285	47 692	47 944	48 256	48 584	49 074	49 528
Keski-Pohjanmaa - Mellersta Österbotten	18 362	18 553	18 676	18 863	19 011	19 151	19 441
Pohjois-Pohjanmaa - Norra Österbotten	93 357	94 936	95 924	97 379	98 550	99 944	103 222
Kainuu - Kajanaland	26 917	26 983	27 072	27 301	27 315	27 453	26 286
Lappi - Lappland	54 485	54 919	55 038	55 473	55 835	56 307	56 964
Ahvenanmaa - Åland	6 740	6 884	6 942	7 053	7 152	7 257	7 353
Ulkomaille maksettu - Betalats till utlandet	62 847	63 828	62 890	62 372	61 292	60 992	60 055

Itä-Uudenmaan maakunta liitettiin Uudenmaan maakuntaan 1.1.2011. – Landskapet Östra-Nyland anslöts till landskapet Nyland 1.1.2011.

2 Omaa eläkettä saavien väestöosuus yli 16-vuotiaasta väestöstä maakunnittain vuosien 2003–2016 lopussa, %

2 Egenpensionstagares befolkningsandel av befolkningen över 16 år efter landskap i slutet av åren 2003–2016, %

Maakunta - Landskap	2003	2004	2005	2006	2007	2008	2009
Suomessa asuvat - I Finland bosatta	27,7	27,9	28,2	28,5	28,7	29,1	29,6
Uusimaa - Nyland	21,2	21,3	21,6	21,8	22,0	22,4	22,8
Itä-Uusimaa - Östra Nyland	26,1	26,2	26,6	26,7	26,9	27,1	28,0
Varsinais-Suomi - Egentliga Finland	28,2	28,5	28,8	29,1	29,4	29,8	30,3
Satakunta	31,7	32,0	32,4	32,8	33,3	33,9	34,6
Kanta-Häme - Egentliga Tavastland	30,5	30,5	30,7	30,8	30,9	31,2	31,7
Pirkanmaa - Birkaland	27,7	27,7	28,1	28,3	28,4	28,7	29,2
Päijät-Häme - Päijänne-Tavastland	29,6	29,9	30,4	30,9	31,3	31,9	32,5
Kymenlaakso - Kymmenedalen	32,2	32,4	32,9	33,4	33,9	34,5	35,2
Etelä-Karjala - Södra Karelen	32,5	32,6	32,9	33,4	33,8	34,3	35,0
Etelä-Savo - Södra Savolax	35,1	35,4	36,0	36,2	36,9	37,4	38,1
Pohjois-Savo - Norra Savolax	32,5	32,6	33,0	33,3	33,5	34,1	34,6
Pohjois-Karjala - Norra Karelen	32,3	32,3	32,5	32,9	33,2	33,7	34,4
Keski-Suomi - Mellersta Finland	29,3	29,4	29,9	30,1	30,5	30,9	31,4
Etelä-Pohjanmaa - Södra Österbotten	32,3	32,4	32,8	32,9	33,1	33,4	33,8
Pohjanmaa - Österbotten	29,3	29,8	30,0	30,2	30,2	30,4	30,7
Keski-Pohjanmaa - Mellersta Österbotten	29,0	29,3	29,7	30,1	30,5	30,9	31,6
Pohjois-Pohjanmaa - Norra Österbotten	26,1	26,3	26,5	26,9	27,2	27,6	28,1
Kainuu - Kajanaland	34,0	34,2	34,8	35,3	35,8	36,3	36,9
Lappi - Lappland	30,6	31,1	31,5	31,9	32,3	32,9	33,5
Ahvenanmaa - Åland	24,6	25,7	25,9	26,0	26,0	26,4	26,9

Maakunta - Landskap	2010	2011	2012	2013	2014	2015	2016
Suomessa asuvat - I Finland bosatta	29,9	30,2	30,4	30,8	31,1	31,5	31,8
Uusimaa - Nyland	23,2	23,8	24,0	24,3	24,6	24,8	25,0
Itä-Uusimaa - Östra Nyland	28,5
Varsinais-Suomi - Egentliga Finland	30,7	31,0	31,3	31,7	32,1	32,5	32,8
Satakunta	35,0	35,4	35,7	36,2	36,6	37,1	37,6
Kanta-Häme - Egentliga Tavastland	32,0	32,4	32,8	33,2	33,7	34,3	34,9
Pirkanmaa - Birkaland	29,4	29,7	30,0	30,3	30,6	30,8	31,2
Päijät-Häme - Päijänne-Tavastland	32,9	33,3	33,7	34,4	35,0	35,5	36,1
Kymenlaakso - Kymmenedalen	35,6	35,9	36,2	36,8	37,3	37,8	38,3
Etelä-Karjala - Södra Karelen	35,3	35,6	35,9	36,1	36,4	36,8	37,3
Etelä-Savo - Södra Savolax	38,4	38,9	39,3	39,8	40,4	40,9	41,5
Pohjois-Savo - Norra Savolax	34,9	35,1	35,2	35,5	35,8	36,2	36,6
Pohjois-Karjala - Norra Karelen	34,6	34,9	35,2	35,6	36,0	36,5	37,0
Keski-Suomi - Mellersta Finland	31,6	31,8	32,0	32,5	32,8	33,2	33,5
Etelä-Pohjanmaa - Södra Österbotten	34,1	34,4	34,7	35,2	35,5	36,1	36,7
Pohjanmaa - Österbotten	31,0	31,1	31,3	31,5	31,7	32,0	32,5
Keski-Pohjanmaa - Mellersta Österbotten	31,8	32,1	32,4	32,8	33,2	33,6	34,2
Pohjois-Pohjanmaa - Norra Österbotten	28,5	28,8	29,1	29,4	29,8	30,1	30,8
Kainuu - Kajanaland	37,2	37,5	38,0	38,7	39,2	39,9	40,1
Lappi - Lappland	33,8	34,2	34,5	34,9	35,4	36,0	36,5
Ahvenanmaa - Åland	27,4	27,6	27,7	28,1	28,4	28,8	29,1

Väestöosuus laskettu ilman osa-aika-eläkkeensaajia. – Befolkningsandel utan deltidspensionstagare.

Itä-Uudenmaan maakunta liitettiin Uudenmaan maakuntaan 1.1.2011. – Landskapet Östra-Nyland anslöts till landskapet Nyland 1.1.2011.

3 Omaa eläkettä (pl. osa-aikaeläke) saavien keskimääräinen kokonaiseläke maakunnittain vuosien 2003–2016 lopussa, €/kk
 3 Egenpensionstagares (exkl. deltidspension) genomsnittliga totalpension efter landskap i slutet av åren 2003–2016, €/mån

Maakunta - Landskap	2003	2004	2005	2006	2007	2008	2009
Kaikki eläkkeensaajat - Samtliga pensionstagare	1 069	1 094	1 119	1 154	1 194	1 221	1 299
Suomessa asuvat - I Finland bosatta	1 103	1 130	1 157	1 194	1 235	1 263	1 344
Uusimaa - Nyland	1 335	1 367	1 398	1 441	1 489	1 518	1 617
Itä-Uusimaa - Östra Nyland	1 087	1 117	1 149	1 193	1 238	1 280	1 366
Varsinais-Suomi - Egentliga Finland	1 087	1 115	1 142	1 178	1 220	1 251	1 332
Satakunta	1 022	1 047	1 076	1 110	1 148	1 177	1 252
Kanta-Häme - Egentliga Tavastland	1 082	1 110	1 136	1 171	1 214	1 245	1 323
Pirkanmaa - Birkaland	1 091	1 118	1 140	1 176	1 218	1 245	1 326
Päijät-Häme - Päijänne-Tavastland	1 060	1 088	1 113	1 147	1 186	1 217	1 292
Kymenlaakso - Kymmenedalen	1 116	1 144	1 171	1 206	1 245	1 278	1 360
Etelä-Karjala - Södra Karelen	1 065	1 092	1 120	1 158	1 199	1 230	1 306
Etelä-Savo - Södra Savolax	999	1 022	1 046	1 077	1 113	1 145	1 215
Pohjois-Savo - Norra Savolax	1 015	1 040	1 065	1 098	1 134	1 157	1 227
Pohjois-Karjala - Norra Karelen	1 000	1 023	1 047	1 078	1 113	1 136	1 207
Keski-Suomi - Mellersta Finland	1 038	1 066	1 091	1 123	1 162	1 187	1 263
Etelä-Pohjanmaa - Södra Österbotten	938	962	987	1 019	1 054	1 084	1 153
Pohjanmaa - Österbotten	1 006	1 032	1 061	1 097	1 137	1 170	1 249
Keski-Pohjanmaa - Mellersta Österbotten	962	987	1 011	1 045	1 080	1 103	1 176
Pohjois-Pohjanmaa - Norra Österbotten	1 039	1 064	1 089	1 121	1 157	1 174	1 247
Kainuu - Kajanaland	1 021	1 044	1 067	1 097	1 131	1 145	1 215
Lappi - Lappland	1 089	1 111	1 132	1 163	1 198	1 207	1 280
Ahvenanmaa - Åland	1 147	1 177	1 211	1 259	1 308	1 351	1 436
Ulkomaille maksettu - Betalats till utlandet	311	300	297	298	303	311	324

Maakunta - Landskap	2010	2011	2012	2013	2014	2015	2016
Kaikki eläkkeensaajat - Samtliga pensionstagare	1 324	1 368	1 438	1 499	1 539	1 565	1 585
Suomessa asuvat - I Finland bosatta	1 370	1 415	1 486	1 549	1 588	1 613	1 632
Uusimaa - Nyland	1 652	1 687	1 772	1 847	1 893	1 921	1 942
Itä-Uusimaa - Östra Nyland	1 399
Varsinais-Suomi - Egentliga Finland	1 358	1 403	1 473	1 535	1 574	1 600	1 618
Satakunta	1 274	1 317	1 383	1 442	1 480	1 503	1 522
Kanta-Häme - Egentliga Tavastland	1 347	1 391	1 461	1 520	1 559	1 585	1 602
Pirkanmaa - Birkaland	1 350	1 393	1 461	1 522	1 559	1 582	1 599
Päijät-Häme - Päijänne-Tavastland	1 316	1 358	1 426	1 483	1 518	1 539	1 554
Kymenlaakso - Kymmenedalen	1 382	1 422	1 489	1 547	1 581	1 603	1 619
Etelä-Karjala - Södra Karelen	1 329	1 369	1 437	1 497	1 533	1 555	1 571
Etelä-Savo - Södra Savolax	1 236	1 275	1 336	1 390	1 425	1 446	1 463
Pohjois-Savo - Norra Savolax	1 248	1 287	1 351	1 407	1 442	1 465	1 483
Pohjois-Karjala - Norra Karelen	1 224	1 263	1 323	1 376	1 409	1 428	1 445
Keski-Suomi - Mellersta Finland	1 287	1 329	1 395	1 452	1 488	1 512	1 532
Etelä-Pohjanmaa - Södra Österbotten	1 173	1 211	1 271	1 325	1 360	1 384	1 403
Pohjanmaa - Österbotten	1 273	1 317	1 388	1 450	1 488	1 514	1 537
Keski-Pohjanmaa - Mellersta Österbotten	1 206	1 246	1 305	1 361	1 397	1 415	1 435
Pohjois-Pohjanmaa - Norra Österbotten	1 267	1 307	1 371	1 428	1 464	1 486	1 503
Kainuu - Kajanaland	1 231	1 270	1 330	1 385	1 416	1 437	1 457
Lappi - Lappland	1 300	1 337	1 401	1 456	1 489	1 511	1 524
Ahvenanmaa - Åland	1 468	1 519	1 599	1 660	1 708	1 732	1 761
Ulkomaille maksettu - Betalats till utlandet	327	331	347	356	375	395	404

Itä-Uudenmaan maakunta liitettiin Uudenmaan maakuntaan 1.1.2011. – Landskapet Östra-Nyland anslöts till landskapet Nyland 1.1.2011.

4 Eläkemenno maakunnittain vuosina 2003–2016, milj. €

4 Pensionsutgiften efter landskap åren 2003–2016, mn €

Maakunta - Landskap	2003	2004	2005	2006	2007	2008	2009
Kaikki eläkkeensaajat - <i>Samtliga pensionstagare</i>	15 940,7	16 495,4	17 104,6	17 856,7	18 777,1	19 467,6	21 149,0
Suomessa asuvat - <i>I Finland bosatta</i>	15 735,9	16 293,2	16 896,6	17 646,1	18 560,8	19 237,4	20 904,6
Uusimaa - <i>Nyland</i>	3 742,2	3 890,1	4 055,2	4 260,7	4 505,2	4 692,5	5 153,7
Itä-Uusimaa - <i>Östra Nyland</i>	251,0	262,1	273,1	286,5	303,0	317,0	344,5
Varsinais-Suomi - <i>Egentliga Finland</i>	1 386,5	1 439,9	1 495,7	1 561,2	1 644,6	1 709,1	1 855,2
Satakunta	756,7	782,9	796,3	829,6	869,5	904,2	977,2
Kanta-Häme - <i>Egentliga Tavastland</i>	540,2	558,8	576,5	601,0	632,3	657,4	713,5
Pirkanmaa - <i>Birkaland</i>	1 370,5	1 419,3	1 485,1	1 553,2	1 631,9	1 695,0	1 845,1
Päijät-Häme - <i>Päijänne-Tavastland</i>	617,6	640,9	667,0	698,6	739,1	771,6	838,0
Kymenlaakso - <i>Kymmenedalen</i>	666,8	690,3	714,2	745,0	779,7	807,5	874,5
Etelä-Karjala - <i>Södra Karelen</i>	475,9	488,5	503,9	525,3	551,3	570,2	617,8
Etelä-Savo - <i>Södra Savolax</i>	571,0	588,8	608,8	630,4	657,5	679,0	728,9
Pohjois-Savo - <i>Norra Savolax</i>	817,9	843,6	868,8	903,2	942,5	968,9	1 045,5
Pohjois-Karjala - <i>Norra Karelen</i>	539,9	554,3	570,3	591,0	617,4	634,7	685,2
Keski-Suomi - <i>Mellersta Finland</i>	793,6	823,3	856,3	894,1	945,0	977,0	1 060,1
Etelä-Pohjanmaa - <i>Södra Österbotten</i>	569,3	585,8	605,5	628,0	655,6	676,7	727,9
Pohjanmaa - <i>Österbotten</i>	509,7	524,8	541,7	563,1	589,5	610,1	660,9
Keski-Pohjanmaa - <i>Mellersta Österbotten</i>	188,9	194,7	202,3	212,1	223,3	229,7	250,3
Pohjois-Pohjanmaa - <i>Norra Österbotten</i>	950,0	986,0	1 023,2	1 072,2	1 132,2	1 170,3	1 269,6
Kainuu - <i>Kajanaland</i>	297,1	304,9	314,5	325,2	338,7	345,2	369,1
Lappi - <i>Lappland</i>	613,1	633,2	653,6	677,3	709,2	723,7	780,7
Ahvenanmaa - <i>Åland</i>	78,1	81,1	84,5	88,5	93,2	97,5	106,8
Ulkomaille maksettu - <i>Betalats till utlandet</i>	204,8	202,2	208,0	210,6	216,2	230,2	244,4

Maakunta - Landskap	2010	2011	2012	2013	2014	2015	2016
Kaikki eläkkeensaajat - <i>Samtliga pensionstagare</i>	21 981,2	23 051,3	24 551,0	25 947,4	26 972,3	27 744,1	28 482,4
Suomessa asuvat - <i>I Finland bosatta</i>	21 729,0	22 792,2	24 285,2	25 677,1	26 694,6	27 456,5	28 190,0
Uusimaa - <i>Nyland</i>	5 415,6	6 124,1	6 580,5	7 006,5	7 335,1	7 589,3	7 824,6
Itä-Uusimaa - <i>Östra Nyland</i>	362,4
Varsinais-Suomi - <i>Egentliga Finland</i>	1 930,1	2 028,2	2 161,8	2 288,1	2 383,7	2 458,5	2 526,1
Satakunta	1 010,5	1 055,2	1 120,9	1 174,3	1 212,1	1 243,4	1 269,2
Kanta-Häme - <i>Egentliga Tavastland</i>	741,3	778,7	831,1	877,2	910,9	937,5	962,8
Pirkanmaa - <i>Birkaland</i>	1 919,1	2 010,5	2 147,8	2 281,3	2 373,8	2 437,2	2 504,0
Päijät-Häme - <i>Päijänne-Tavastland</i>	870,5	913,9	974,7	1 031,8	1 072,2	1 101,3	1 131,4
Kymenlaakso - <i>Kymmenedalen</i>	903,9	939,5	991,1	1 042,1	1 076,0	1 098,3	1 119,1
Etelä-Karjala - <i>Södra Karelen</i>	637,4	662,0	697,8	728,1	748,9	762,8	777,1
Etelä-Savo - <i>Södra Savolax</i>	748,4	778,4	821,9	865,0	893,4	911,2	926,8
Pohjois-Savo - <i>Norra Savolax</i>	1 074,5	1 117,6	1 180,1	1 239,0	1 283,7	1 313,2	1 343,1
Pohjois-Karjala - <i>Norra Karelen</i>	705,4	733,2	776,6	815,8	843,7	864,4	884,0
Keski-Suomi - <i>Mellersta Finland</i>	1 096,5	1 143,5	1 213,1	1 279,4	1 325,9	1 360,4	1 395,3
Etelä-Pohjanmaa - <i>Södra Österbotten</i>	750,2	782,6	830,5	876,2	907,9	932,5	956,5
Pohjanmaa - <i>Österbotten</i>	683,6	716,1	762,7	804,2	833,8	857,4	881,0
Keski-Pohjanmaa - <i>Mellersta Österbotten</i>	250,1	261,1	277,4	292,8	303,2	311,1	320,0
Pohjois-Pohjanmaa - <i>Norra Österbotten</i>	1 332,7	1 401,7	1 495,2	1 582,9	1 649,3	1 701,7	1 776,7
Kainuu - <i>Kajanaland</i>	378,2	390,6	411,2	432,0	444,7	454,2	440,8
Lappi - <i>Lappland</i>	806,5	837,0	883,7	926,1	956,0	977,5	1 000,8
Ahvenanmaa - <i>Åland</i>	112,0	118,3	127,0	134,3	140,2	144,6	150,7
Ulkomaille maksettu - <i>Betalats till utlandet</i>	252,2	259,1	265,8	270,3	277,7	287,6	292,3

Itä-Uudenmaan maakunta liitettiin Uudenmaan maakuntaan 1.1.2011. – *Landskapet Östra-Nyland anslöts till landskapet Nyland 1.1.2011.*

5 Eläkkeensaajat ja väestöosuudet eläkelajin mukaan 31.12.2016

5 Pensionstagares antal och befolkningsandelar efter pensionsslag 31.12.2016

Maakunta - <i>Landskap</i> Kunta - <i>Kommun</i>	Kaikki eläkkeensaajat <i>Samtliga pensionsstagare</i>	Omaa eläkettä saavat - <i>Egenpensionstagare</i>					
		Kaikki <i>Samtliga</i>	Vanhuuseläke – <i>Ålderspension</i>		Työkyvyttömyyseläke <i>Sjukpension</i>	Maatalouden erityiseläke <i>Spec. pension för lantbruksföretagare</i>	Osa-aika-eläke <i>Deltids-pension</i>
			Kaikki <i>Samtliga</i>	Alle 65-vuotiaat <i>Under 65 år</i>			
Kaikki eläkkeensaajat – <i>Samtliga pensionstagare</i>	1 558 900	1 517 210	1 299 958	109 469	214 046	13 615	10 388
Suomessa asuvat – <i>I Finland bosatta</i>	1 498 845	1 459 338	1 245 156	108 022	210 910	13 608	10 378
Uusimaa – <i>Nyland</i>	350 760	340 456	294 045	25 004	45 093	377	2 861
Askola	1 188	1 152	979	105	157	8	16
Espoo – Esbo	48 828	47 363	41 479	3 543	5 597	5	438
Hanko – Hangö	3 194	3 105	2 778	239	326	-	18
Helsinki – <i>Helsingfors</i>	133 546	129 855	111 724	8 502	17 677	12	1 112
Hyväskä – <i>Helsingfors</i>	12 359	12 052	10 299	939	1 718	9	111
Inkoo – <i>Ingå</i>	1 563	1 528	1 375	118	148	3	12
Järvenpää – <i>Träskända</i>	9 302	9 002	7 600	753	1 369	-	79
Karkkila – <i>Högfors</i>	2 760	2 702	2 336	224	373	20	14
Kauniainen – <i>Grankulla</i>	2 301	2 225	2 053	123	162	1	17
Kerava – <i>Kervo</i>	8 419	8 177	7 022	683	1 131	1	75
Kirkkonummi – <i>Kyrkslätt</i>	7 651	7 365	6 393	701	935	4	72
Lapinjärvi – <i>Lappträsk</i>	967	935	813	58	121	22	1
Lohja – <i>Lojo</i>	13 211	12 855	11 096	988	1 733	63	74
Loviisa – <i>Lovisa</i>	5 139	5 024	4 362	387	644	38	36
Myrskylä – <i>Mörskom</i>	645	629	557	36	67	11	4
Mäntsälä	4 802	4 661	3 949	376	696	41	37
Nummijärvi	8 521	8 201	7 078	709	1 093	4	70
Pornainen – <i>Borgnäs</i>	962	932	796	87	131	4	9
Porvoo – <i>Borgå</i>	12 595	12 223	10 660	935	1 514	30	105
Pukkila	566	540	472	34	65	14	2
Raasepori – <i>Raseborg</i>	8 828	8 647	7 636	585	985	29	54
Sipoo – <i>Sibbo</i>	4 248	4 084	3 631	297	444	11	24
Siuntio – <i>Sjundeå</i>	1 355	1 326	1 156	120	168	5	7
Tuusula – <i>Tusby</i>	8 375	8 098	6 917	716	1 147	13	72
Vantaa – <i>Vanda</i>	42 866	41 430	35 419	3 234	5 840	6	342
Vihti – <i>Vichtis</i>	6 569	6 345	5 465	512	852	23	60
Varsinais-Suomi – <i>Egentliga Finland</i>	135 250	131 764	113 394	9 557	18 072	635	935
Aura	951	925	774	81	146	8	8
Kaarina – <i>S:t Karins</i>	8 306	8 104	7 012	584	1 052	3	75
Kemiönsaari – <i>Kimitoön</i>	2 696	2 643	2 317	186	317	30	15
Koski Tl	901	877	781	46	86	18	5
Kustavi – <i>Gustavs</i>	420	411	361	28	50	2	3
Laitila	2 623	2 551	2 171	186	376	43	13
Lieto – <i>Lundo</i>	4 517	4 381	3 825	354	541	6	37
Loimaa	5 858	5 724	4 930	353	785	90	21
Marttila	666	659	577	53	79	13	5
Masku	2 198	2 119	1 818	188	292	7	22
Mynämäki	2 470	2 417	2 069	176	335	43	15
Naantali – <i>Nådendal</i>	5 770	5 600	4 868	484	711	13	47
Nousiainen – <i>Nousis</i>	1 142	1 117	941	104	170	13	11
Oripää	440	424	366	24	53	9	2
Paimio – <i>Pemar</i>	2 868	2 781	2 397	214	384	5	20
Parainen – <i>Pargas</i>	4 971	4 846	4 291	408	542	17	33
Pyhäranta	696	678	602	65	79	6	4
Pöytyä	2 646	2 567	2 217	210	352	36	16
Raisio – <i>Reso</i>	6 878	6 670	5 623	544	1 038	5	54
Rusko	1 475	1 413	1 224	141	184	3	18

*Kaikki eläkkeensaajat -rivi sisältää myös ulkomailla asuvat eläkkeensaajat.
 **Samtliga pensionstagare* -raden avser också pensionstagare bosatta utomlands.

Perhe-eläkkeensaajat Familjepensionstagare		Omaa eläkettä saavien väestöosuusia, % - Egenpensionstagares befolkningsandelar, %						
Lesket Efterlevande makar	Lapset Barn	Kaikki yli 16-vuotiaat Samtliga som fyllt 16 år	Sis. osa-aikaeläkkeet Inkl. deltidspensioner		Ilman osa-aikaeläkkeitä Utan deltidspensioner		Vanhuus- eläkkeen- saajat*) Ålderspensionstagare*)	Työkyvyttö- myyseläkkeen- saajat*) Sjukpensionstagare*)
			16–64-vuo- tiaat -åringar	55–64-vuo- tiaat -åringar	16–64-vuo- tiaat -åringar	55–64-vuo- tiaat -åringar		
254 437	18 310
250 251	17 800	32,0	9,4	31,1	9,1	29,7	27,3	6,2
51 712	4 709	25,2	6,6	25,1	6,4	23,8	21,8	4,2
204	12	29,5	9,1	30,0	8,7	28,0	25,1	5,2
6 814	617	21,7	5,2	21,4	5,0	20,1	19,0	3,1
473	42	41,9	11,6	33,0	11,2	31,7	37,5	6,7
18 966	1 712	23,9	6,1	24,4	5,8	23,1	20,6	4,0
1 987	155	31,2	9,2	30,3	8,8	28,6	26,7	5,9
244	12	33,9	8,3	26,7	8,0	25,6	30,5	4,6
1 360	136	26,6	8,0	26,4	7,7	25,1	22,5	5,1
502	32	36,8	11,3	32,8	11,0	31,8	31,8	7,1
335	31	29,6	5,3	18,0	5,0	16,8	27,3	2,9
1 181	103	28,0	8,0	27,3	7,7	25,9	24,0	4,9
1 030	141	24,3	6,8	25,1	6,5	23,7	21,1	3,8
193	15	39,9	11,4	28,6	11,3	28,3	34,7	7,6
2 150	149	33,4	9,7	28,9	9,4	27,8	28,8	6,1
887	44	39,2	11,9	32,8	11,5	31,3	34,0	7,3
123	8	38,4	9,7	27,2	9,4	25,8	34,0	6,0
748	63	28,7	8,6	28,2	8,3	26,9	24,3	5,5
1 313	153	25,4	7,1	26,0	6,8	24,7	21,9	4,2
165	15	24,0	7,0	25,7	6,8	24,5	20,5	4,2
2 009	167	30,0	8,0	27,1	7,7	25,6	26,1	4,9
98	17	33,6	8,7	27,5	8,5	26,7	29,3	5,6
1 622	76	36,8	9,7	28,0	9,4	26,7	32,5	6,0
784	67	26,0	6,0	21,7	5,9	20,8	23,1	3,6
188	10	27,3	7,6	26,4	7,5	25,6	23,8	4,4
1 206	122	26,7	7,9	27,3	7,6	26,0	22,8	4,7
6 117	703	23,3	6,4	24,8	6,2	23,6	20,0	4,0
1 013	107	27,6	7,7	26,7	7,4	25,3	23,8	4,7
22 666	1 490	33,1	9,5	31,5	9,2	30,1	28,4	6,1
164	10	29,7	9,5	32,1	9,3	30,7	24,8	6,0
1 277	91	31,1	8,5	29,5	8,2	27,8	26,9	5,3
507	20	44,9	13,6	35,2	13,2	34,0	39,4	8,4
170	10	42,9	10,8	29,8	10,5	28,7	38,2	6,5
71	3	49,9	15,5	35,0	14,9	33,3	43,8	9,3
511	35	36,6	11,4	32,3	11,1	31,2	31,2	7,5
739	52	28,9	7,8	27,7	7,5	26,1	25,2	4,6
1 057	63	41,6	12,5	32,4	12,3	31,6	35,8	8,5
129	4	39,4	11,8	35,2	11,4	33,6	34,5	6,9
338	34	28,3	8,3	30,1	8,0	28,7	24,3	5,0
411	20	37,1	11,3	32,8	11,0	31,7	31,7	7,2
945	67	35,5	10,6	30,4	10,3	29,0	30,8	6,2
167	6	29,8	9,6	32,3	9,3	30,8	25,1	5,8
107	7	38,7	10,8	30,5	10,5	29,5	33,4	6,9
501	35	32,5	9,4	29,8	9,1	28,4	28,0	6,0
903	43	38,0	10,9	32,6	10,6	31,3	33,7	6,1
121	7	39,2	11,9	33,6	11,6	32,4	34,8	6,7
474	31	37,6	11,6	33,8	11,3	32,5	32,5	7,3
1 099	95	33,0	10,5	31,2	10,2	29,8	27,8	6,8
212	31	29,3	8,7	32,0	8,3	30,1	25,4	4,9

*) Vanhuuseläkkeensaajien osuus 16 vuotta täyttäneestä väestöstä ja työkyvyttömyyseläkkeensaajien osuus 16–64-vuotiaasta väestöstä.

*) Ålderspensionstagares andel av befolkningen över 16 år och sjukpensionstagares andel av 16–64-åringarna.

5 Eläkkeensaajat ja väestöosuudet eläkelajin mukaan 31.12.2016

5 Pensionstagares antal och befolkningsandelar efter pensionsslag 31.12.2016

Maakunta - <i>Landskap</i> Kunta - <i>Kommun</i>	Kaikki eläkkeensaajat <i>Samtliga pensionsstagare</i>	Omaa eläkettä saavat - <i>Egenpensionstagare</i>					
		Kaikki <i>Samtliga</i>	Vanhuuseläke – <i>Ålderspension</i>		Työkyvyttömyyseläke <i>Sjukpension</i>	Maatalouden erityiseläke <i>Spec. pension för lantbruksföretagare</i>	Osa-aika-eläke <i>Deltids-pension</i>
			Kaikki <i>Samtliga</i>	Alle 65-vuotiaat <i>Under 65 år</i>			
Kaikki eläkkeensaajat – <i>Samtliga pensionstagare</i>	1 558 900	1 517 210	1 299 958	109 469	214 046	13 615	10 388
Suomessa asuvat – <i>I Finland bosatta</i>	1 498 845	1 459 338	1 245 156	108 022	210 910	13 608	10 378
Varsinais-Suomi – <i>Egentliga Finland</i>	135 250	131 764	113 394	9 557	18 072	635	935
Salo	16 888	16 502	14 306	1 240	2 149	120	120
Sauvo – <i>Sagu</i>	946	919	768	78	147	12	4
Somero	3 434	3 346	2 904	209	432	75	24
Taivassalo – <i>Tövsala</i>	640	631	564	43	68	3	2
Turku – <i>Åbo</i>	48 611	47 360	40 445	3 113	6 863	15	328
Uusikaupunki – <i>Nystad</i>	5 417	5 296	4 561	393	721	28	32
Vehmaa	822	803	682	52	120	12	1
Satakunta	72 220	70 332	60 885	5 070	9 427	485	395
Eura	3 941	3 840	3 386	266	449	44	22
Eurajoki – <i>Euraåminne</i>	1 831	1 777	1 565	159	212	10	7
Harjavalta	2 734	2 654	2 305	192	335	5	24
Honkajoki	614	605	500	40	103	21	5
Huittinen	3 557	3 480	3 023	254	459	47	10
Jämijärvi	727	701	611	64	88	32	3
Kankaanpää	3 867	3 750	3 173	310	584	57	20
Karvia	980	948	833	64	108	41	5
Kokemäki – <i>Kumo</i>	2 712	2 659	2 284	161	371	29	13
Luvia	1 011	992	878	64	111	3	5
Merikarvia – <i>Sastmola</i>	1 338	1 306	1 119	89	187	22	9
Nakkila	1 841	1 788	1 564	107	224	17	6
Pomarkku – <i>Påmark</i>	853	827	692	43	135	13	2
Pori – <i>Björneborg</i>	26 918	26 200	22 377	1 774	3 852	58	137
Rauma – <i>Raumo</i>	12 055	11 758	10 408	956	1 340	27	86
Siikainen	642	629	532	40	101	22	2
Säkylä	2 500	2 441	2 157	205	273	18	14
Ulvila – <i>Ulvby</i>	4 099	3 977	3 478	282	495	19	25
Kanta-Häme – <i>Egentliga Tavastland</i>	52 073	50 717	43 956	3 975	6 610	400	358
Forssa	6 255	6 118	5 275	385	844	45	24
Hattula	2 590	2 543	2 240	245	293	21	15
Hausjärvi	2 280	2 189	1 833	217	336	26	24
Humppila	795	773	663	70	113	11	3
Hämeenlinna – <i>Tavastehus</i>	20 758	20 263	17 700	1 554	2 499	117	149
Janakkala	4 805	4 679	4 081	375	590	32	25
Jokioinen – <i>Jockis</i>	1 608	1 555	1 373	139	175	24	17
Loppi	2 420	2 354	2 022	176	311	43	23
Riihimäki	7 767	7 533	6 407	591	1 121	12	57
Tammela	1 984	1 925	1 677	159	231	52	20
Ypäjä	811	785	685	64	97	17	1
Pirkanmaa – <i>Birkaland</i>	135 548	132 066	113 568	9 480	18 331	1 013	829
Akaa	4 740	4 598	3 969	346	652	22	16
Hämeenkyrö – <i>Tavastkyro</i>	3 175	3 088	2 566	235	512	40	23
Ikaalinen – <i>Ikalis</i>	2 632	2 577	2 261	197	314	67	15
Juupajoki	732	714	617	63	89	15	3
Kangasala	7 777	7 554	6 497	601	1 037	49	54

'Kaikki eläkkeensaajat' -rivi sisältää myös ulkomailla asuvat eläkkeensaajat.
'*Samtliga pensionstagare*' -raden avser också pensionstagare bosatta utomlands.

Perhe-eläkkeensaajat Familjepensionstagare		Omaa eläkettä saavien väestöosuusia, % - Egenpensionstagares befolkningsandelar, %						
Lesket Efterlevande makar	Lapset Barn	Kaikki yli 16-vuotiaat Samtliga som fyllt 16 år	Sis. osa-aikaeläkkeet Inkl. deltidspensioner		Ilman osa-aikaeläkkeitä Utan deltidspensioner		Vanhuus- eläkkeen- saajat*) Ålderspensionstagare*)	Työkyvyttö- myyseläkkeen- saajat*) Sjukpensionstagare*)
			16–64-vuo- tiaat -åringar	55–64-vuo- tiaat -åringar	16–64-vuo- tiaat -åringar	55–64-vuo- tiaat -åringar		
254 437	18 310
250 251	17 800	32,0	9,4	31,1	9,1	29,7	27,3	6,2
22 666	1 490	33,1	9,5	31,5	9,2	30,1	28,4	6,1
2 874	156	37,0	10,9	32,4	10,5	30,9	32,0	6,8
159	13	36,9	12,7	37,4	12,5	36,5	30,9	8,2
681	35	44,0	13,2	35,1	12,8	33,6	38,2	8,7
130	5	45,7	12,9	30,4	12,6	29,7	40,9	7,8
7 827	568	29,2	8,0	30,8	7,8	29,4	24,9	5,5
917	43	40,3	12,6	34,6	12,3	33,4	34,7	8,0
175	6	41,2	13,0	33,4	13,0	33,2	35,0	9,0
12 932	790	37,8	11,1	32,7	10,8	31,6	32,7	7,2
771	42	38,7	10,6	30,8	10,3	29,5	34,2	6,6
332	21	35,9	10,5	33,0	10,3	32,1	31,6	6,0
461	36	43,3	13,5	37,2	12,9	35,0	37,6	8,3
107	2	40,3	13,9	32,3	13,5	31,1	33,3	9,9
658	22	39,8	11,9	32,4	11,7	31,7	34,5	7,7
158	16	43,4	14,3	39,4	14,0	38,5	37,8	8,2
697	54	38,3	12,8	33,9	12,5	32,8	32,4	8,4
213	14	44,8	13,1	34,5	12,8	33,5	39,3	7,9
505	20	41,7	12,6	32,3	12,3	31,3	35,8	8,7
183	8	37,1	9,6	30,5	9,4	29,7	32,9	6,0
262	8	48,4	16,5	36,9	16,0	35,3	41,5	11,1
350	16	39,1	10,6	29,3	10,4	28,5	34,2	7,2
155	12	44,5	14,7	35,4	14,6	34,9	37,2	11,2
4 597	334	36,4	10,9	33,6	10,7	32,5	31,1	7,5
2 163	97	35,2	9,6	30,4	9,3	29,0	31,2	5,6
119	4	48,6	17,2	39,7	16,9	39,0	41,1	12,5
523	19	41,1	12,2	33,5	11,9	32,4	36,3	6,8
678	65	36,9	10,3	29,8	10,0	28,5	32,3	6,5
8 879	604	35,2	10,3	31,7	10,0	30,3	30,5	6,3
1 042	69	40,9	12,2	33,4	12,0	32,5	35,3	8,4
386	20	32,6	9,4	29,7	9,2	28,8	28,7	5,0
371	47	31,8	10,9	33,0	10,4	31,3	26,6	6,3
163	8	39,4	13,2	32,2	12,9	31,5	33,8	8,3
3 486	221	35,6	10,1	32,1	9,8	30,6	31,1	6,1
830	49	34,4	9,8	30,8	9,6	29,7	30,0	5,9
292	25	35,5	10,2	30,0	9,7	28,0	31,3	5,6
411	31	36,2	10,9	33,1	10,4	31,3	31,1	6,7
1 379	101	31,4	9,4	30,1	9,1	28,9	26,7	6,2
369	22	37,4	11,2	31,4	10,6	29,5	32,6	6,3
150	11	38,5	11,6	34,0	11,5	33,8	33,6	6,9
22 588	1 573	31,3	8,8	30,9	8,6	29,7	27,0	5,8
830	65	33,8	9,7	31,8	9,6	31,3	29,2	6,5
615	43	35,8	12,0	35,7	11,7	34,4	29,7	8,1
469	24	42,6	12,9	35,6	12,5	34,3	37,4	7,9
116	12	44,0	15,0	40,4	14,7	39,5	38,0	8,3
1 215	106	30,9	8,9	30,4	8,7	29,2	26,6	5,6

*) Vanhuuseläkkeensaajien osuus 16 vuotta täyttäneestä väestöstä ja työkyvyttömyyseläkkeensaajien osuus 16–64-vuotiaasta väestöstä.

*) Ålderspensionstagares andel av befolkningen över 16 år och sjukpensionstagares andel av 16–64-åringarna.

5 Eläkkeensaajat ja väestöosuudet eläkelajin mukaan 31.12.2016

5 Pensionstagares antal och befolkningsandelar efter pensionsslag 31.12.2016

Maakunta - <i>Landskap</i> Kunta - <i>Kommun</i>	Kaikki eläkkeensaajat <i>Samtliga pensionsstagare</i>	Omaa eläkettä saavat - <i>Egenpensionstagare</i>					
		Kaikki <i>Samtliga</i>	Vanhuuseläke – <i>Ålderspension</i>		Työkyvyttömyyseläke <i>Sjukpension</i>	Maatalouden erityiseläke <i>Spec. pension för lantbruksföretagare</i>	Osa-aika-eläke <i>Deltids-pension</i>
			Kaikki <i>Samtliga</i>	Alle 65-vuotiaat <i>Under 65 år</i>			
Kaikki eläkkeensaajat – <i>Samtliga pensionstagare</i>	1 558 900	1 517 210	1 299 958	109 469	214 046	13 615	10 388
Suomessa asuvat – <i>I Finland bosatta</i>	1 498 845	1 459 338	1 245 156	108 022	210 910	13 608	10 378
<i>Pirkanmaa – Birkaland</i>	135 548	132 066	113 568	9 480	18 331	1 013	829
Kihniö	754	737	631	43	105	36	5
Lempäälä	4 576	4 453	3 851	372	594	24	40
Mänttä-Vilppula	4 269	4 174	3 618	348	576	40	12
Nokia	8 417	8 208	6 965	601	1 220	24	60
Orivesi	3 242	3 156	2 762	188	381	62	17
Parkano	2 549	2 494	2 152	181	348	66	6
Pirkkala – <i>Birkala</i>	4 109	3 996	3 504	314	480	8	31
Punkalaidun	1 212	1 180	1 018	78	149	42	7
Pälkäne	2 307	2 256	1 972	148	278	52	9
Ruovesi	1 936	1 904	1 674	135	228	69	10
Sastamala	8 757	8 542	7 325	655	1 234	101	41
Tampere – <i>Tammerfors</i>	54 636	53 229	45 509	3 500	7 627	52	354
Urjala	1 873	1 827	1 589	109	229	39	15
Valkeakoski	6 695	6 543	5 754	490	778	14	41
Vesilahti	1 009	967	836	77	133	30	6
Virrat – <i>Viridis</i>	2 915	2 860	2 513	201	352	113	14
Ylöjärvi	7 236	7 009	5 985	598	1 015	48	50
Päijät-Häme – <i>Päijänne-Tavastland</i>	62 936	61 521	53 500	4 468	8 007	415	357
Asikkala	3 165	3 100	2 735	242	352	43	32
Hartola	1 250	1 227	1 080	85	146	51	9
Heinola	7 525	7 370	6 389	534	1 016	51	24
Hollola	6 748	6 590	5 756	514	810	50	55
Kärkölä	1 457	1 429	1 224	114	203	12	7
Lahti – <i>Lahtis</i>	34 657	33 860	29 345	2 413	4 503	37	186
Orimattila	4 879	4 753	4 126	349	616	88	29
Padasjoki	1 394	1 375	1 224	95	155	16	11
Sysmä	1 861	1 817	1 621	122	206	67	4
Kymenlaakso – <i>Kymmenedalen</i>	59 784	58 217	49 812	4 394	8 350	418	312
Hamina – <i>Fredrikshamn</i>	7 261	7 060	6 120	551	949	39	31
Iitti	2 492	2 419	2 099	193	311	30	15
Kotka	17 470	16 996	14 530	1 190	2 468	17	91
Kouvola	28 724	27 995	23 896	2 207	4 059	231	157
Miehikkälä	919	906	749	63	145	42	4
Pyhtää – <i>Pyttis</i>	1 685	1 634	1 399	111	229	18	11
Virolahti	1 233	1 207	1 019	79	189	41	3
Etelä-Karjala – <i>Södra Karelen</i>	42 785	41 712	36 112	3 168	5 520	493	293
Imatra	9 932	9 695	8 366	689	1 323	13	67
Lappeenranta – <i>Villmanstrand</i>	20 906	20 347	17 510	1 567	2 795	111	149
Lemi	942	924	824	77	98	21	6
Luumäki	1 906	1 859	1 641	134	213	56	13
Parikkala	2 388	2 336	2 032	169	282	111	10
Rautjärvi	1 632	1 602	1 342	142	275	61	5
Ruokolahti	2 149	2 098	1 843	174	253	59	21
Savitaipale	1 546	1 507	1 365	92	129	42	11
Taipalsaari	1 384	1 344	1 189	124	152	19	11

'Kaikki eläkkeensaajat' -rivi sisältää myös ulkomailla asuvat eläkkeensaajat.
'*Samtliga pensionstagare*' -raden avser också pensionstagare bosatta utomlands.

Perhe-eläkkeensaajat Familjepensionstagare		Omaa eläkettä saavien väestöosuusia, % - Egenpensionstagares befolkningsandelar, %						
Lesket Efterlevande makar	Lapset Barn	Kaikki yli 16-vuotiaat Samtliga som fyllt 16 år	Sis. osa-aikaeläkkeet Inkl. deltidspensioner		Ilman osa-aikaeläkkeitä Utan deltidspensioner		Vanhuus- eläkkeen- saajat*) Ålderspensionstagare*)	Työkyvyttö- myyseläkkeen- saajat*) Sjukpensionstagare*)
			16–64-vuo- tiaat -åringar	55–64-vuo- tiaat -åringar	16–64-vuo- tiaat -åringar	55–64-vuo- tiaat -åringar		
254 437	18 310
250 251	17 800	32,0	9,4	31,1	9,1	29,7	27,3	6,2
22 588	1 573	31,3	8,8	30,9	8,6	29,7	27,0	5,8
144	4	43,2	13,4	29,5	12,9	28,2	37,0	9,2
754	47	26,1	7,2	28,3	6,9	26,7	22,6	4,4
791	51	46,3	15,7	38,6	15,5	38,0	40,1	10,0
1 374	95	31,2	9,2	33,0	9,0	31,6	26,5	6,1
565	40	40,7	11,2	31,0	10,9	29,9	35,6	7,3
485	21	44,2	14,1	34,7	14,0	34,4	38,1	9,4
605	46	26,9	6,9	27,6	6,6	26,4	23,6	4,1
257	12	45,7	14,7	34,4	14,3	33,0	39,4	9,1
372	19	40,8	11,6	30,6	11,4	29,8	35,7	7,5
387	9	48,1	15,1	34,7	14,7	33,5	42,3	9,4
1 683	94	40,8	13,1	35,0	12,9	34,0	35,0	8,7
8 467	652	27,2	7,3	28,6	7,1	27,3	23,3	5,0
365	18	43,8	12,9	34,5	12,4	32,6	38,1	8,5
1 185	62	37,2	10,4	34,7	10,1	33,4	32,7	6,3
170	23	28,5	7,8	28,5	7,7	27,8	24,6	5,1
587	21	48,0	15,1	36,9	14,7	35,6	42,2	9,6
1 152	109	28,0	8,2	29,4	8,0	28,2	23,9	5,1
10 313	615	36,3	10,4	31,2	10,1	30,0	31,6	6,6
530	24	44,0	13,3	35,9	12,7	33,6	38,8	7,7
267	9	47,2	14,4	30,6	13,8	29,0	41,6	8,9
1 324	65	43,8	13,8	34,1	13,6	33,4	38,0	9,3
1 064	75	34,5	9,7	28,5	9,4	27,0	30,1	5,8
229	12	37,5	11,8	32,4	11,6	31,6	32,1	7,5
5 375	347	33,6	9,4	30,3	9,2	29,2	29,1	6,1
887	58	36,0	10,4	31,7	10,1	30,5	31,3	6,5
272	6	50,7	15,5	34,3	14,9	32,6	45,1	9,8
365	19	51,6	15,7	34,6	15,6	34,4	46,0	10,1
10 531	655	38,6	12,1	34,0	11,9	32,9	33,0	7,9
1 291	85	40,2	12,4	34,0	12,2	33,1	34,8	7,9
460	30	41,6	13,1	33,5	12,8	32,3	36,1	7,9
3 084	208	36,9	11,2	32,8	10,9	31,7	31,5	7,6
4 999	300	38,6	12,4	34,5	12,1	33,4	32,9	8,0
177	3	50,9	20,1	48,3	19,7	47,1	42,1	13,2
283	23	37,2	11,1	31,8	10,8	30,6	31,8	7,3
237	6	43,2	14,4	34,7	14,2	34,1	36,5	10,1
8 012	460	37,5	11,2	32,7	10,9	31,3	32,5	7,1
1 798	119	40,8	12,6	33,7	12,2	32,2	35,2	8,2
3 850	237	33,1	9,7	31,1	9,4	29,7	28,5	6,1
163	5	37,3	10,2	31,5	9,9	30,2	33,2	5,6
380	21	44,7	13,3	32,7	12,9	31,5	39,5	8,0
518	21	51,1	17,5	40,9	17,1	40,0	44,5	10,4
331	15	51,7	21,2	41,8	20,9	41,1	43,3	14,5
421	15	46,5	15,1	36,6	14,3	34,4	40,9	8,9
345	14	48,8	12,9	32,1	12,3	30,3	44,2	7,1
206	13	34,2	9,8	27,4	9,4	26,2	30,3	5,3

*) Vanhuuseläkkeensaajien osuus 16 vuotta täyttäneestä väestöstä ja työkyvyttömyyseläkkeensaajien osuus 16–64-vuotiaasta väestöstä.

*) Ålderspensionstagares andel av befolkningen över 16 år och sjukpensionstagares andel av 16–64-åringarna.

5 Eläkkeensaajat ja väestöosuudet eläkelajin mukaan 31.12.2016

5 Pensionstagares antal och befolkningsandelar efter pensionsslag 31.12.2016

Maakunta - <i>Landskap</i> Kunta - <i>Kommun</i>	Kaikki eläkkeensaajat <i>Samtliga pensionsstagare</i>	Omaa eläkettä saavat - <i>Egenpensionstagare</i>					
		Kaikki <i>Samtliga</i>	Vanhuuseläke – <i>Ålderspension</i>		Työkyvyttömyyseläke <i>Sjukpension</i>	Maatalouden erityiseläke <i>Spec. pension för lantbruksföretagare</i>	Osa-aika-eläke <i>Deltids-pension</i>
			Kaikki <i>Samtliga</i>	Alle 65-vuotiaat <i>Under 65 år</i>			
Kaikki eläkkeensaajat – <i>Samtliga pensionstagare</i>	1 558 900	1 517 210	1 299 958	109 469	214 046	13 615	10 388
Suomessa asuvat – <i>I Finland bosatta</i>	1 498 845	1 459 338	1 245 156	108 022	210 910	13 608	10 378
Etelä-Savo – <i>Södra Savolax</i>	54 731	53 469	45 817	3 924	7 601	976	359
Enonkoski	636	617	554	38	63	26	-
Heinävesi	1 642	1 608	1 368	115	249	74	9
Hirvensalmi	968	947	810	62	137	20	5
Joroinen – <i>Jorois</i>	1 853	1 809	1 513	135	288	46	14
Juva	2 644	2 590	2 236	181	348	97	17
Kangasniemi	2 450	2 407	2 088	156	307	69	16
Mikkeli – S:t Michel	17 254	16 845	14 413	1 263	2 381	158	140
Mäntyharju	2 570	2 535	2 193	183	347	51	12
Pertunmaa	784	767	655	44	110	35	1
Pieksämäki	7 291	7 095	5 869	524	1 233	95	43
Puumala	1 085	1 060	931	77	129	23	7
Rantasalmi	1 504	1 463	1 257	118	196	73	9
Savonlinna – <i>Nyslott</i>	12 816	12 518	10 885	947	1 653	158	75
Sulkava	1 234	1 208	1 045	81	160	51	11
Pohjois-Savo – <i>Norra Savolax</i>	78 568	76 530	62 867	5 723	13 538	1 398	503
Iisalmi – <i>Idensalmi</i>	6 987	6 807	5 676	562	1 113	121	53
Juankoski	2 018	1 962	1 580	130	389	45	8
Kaavi	1 419	1 381	1 087	78	298	60	5
Keitele	995	975	812	78	165	30	4
Kiuruvesi	3 229	3 151	2 553	202	572	178	22
Kuopio	30 126	29 303	23 971	2 277	5 283	273	228
Lapinlahti	3 465	3 337	2 730	256	592	116	14
Leppävirta	3 680	3 605	3 014	254	594	78	16
Pielavesi	2 037	2 004	1 682	142	308	99	9
Rautalampi	1 407	1 378	1 155	89	229	47	10
Rautavaara	854	845	675	51	176	37	-
Siilinjärvi	5 538	5 352	4 430	449	899	62	33
Sonkajärvi	1 717	1 676	1 378	124	290	63	11
Suonenjoki	2 873	2 808	2 304	173	499	29	24
Tervo	726	708	589	53	124	29	5
Tuusniemi	1 235	1 210	940	81	273	26	2
Varkaus	7 949	7 762	6 393	575	1 375	24	49
Vesanto	1 044	1 023	882	69	146	36	2
Vieremä	1 269	1 243	1 016	80	213	45	8
Pohjois-Karjala – <i>Norra Karelen</i>	53 028	51 686	43 376	4 091	8 288	1 227	348
Ilomantsi – <i>Ilomants</i>	2 482	2 436	2 045	165	401	120	8
Joensuu	20 557	19 962	16 814	1 582	3 125	186	165
Juuka	2 201	2 161	1 798	159	366	102	5
Kitee	4 359	4 267	3 631	339	624	157	27
Kontiolahti	3 160	3 052	2 544	337	510	50	28
Lieksa	5 128	5 028	4 242	378	797	115	19
Liperi	3 461	3 365	2 748	294	602	110	23
Nurmes	3 309	3 225	2 769	228	459	65	20
Outokumpu	2 729	2 645	2 191	198	462	47	21
Polvijärvi	1 788	1 761	1 434	146	335	98	12
Rääkkylä	1 085	1 067	895	81	170	63	5
Tohmajärvi	1 778	1 741	1 472	131	260	66	9
Valtimo	991	976	793	53	177	48	6

*Kaikki eläkkeensaajat' -rivi sisältää myös ulkomailla asuvat eläkkeensaajat.
'*Samtliga pensionstagare*' -raden avser också pensionstagare bosatta utomlands.

Perhe-eläkkeensaajat Familjepensionstagare		Omaa eläkettä saavien väestöosuusia, % - Egenpensionstagares befolkningsandelar, %						
Lesket Efterlevande makar	Lapset Barn	Kaikki yli 16-vuotiaat Samtliga som fyllt 16 år	Sis. osa-aikaeläkkeet Inkl. deltidspensioner		Ilman osa-aikaeläkkeitä Utan deltidspensioner		Vanhuus- eläkkeen- saajat*) Ålderspensionstagare*)	Työkyvyttö- myyseläkkeen- saajat*) Sjukpensionstagare*)
			16–64-vuo- tiaat -åringar	55–64-vuo- tiaat -åringar	16–64-vuo- tiaat -åringar	55–64-vuo- tiaat -åringar		
254 437	18 310
250 251	17 800	32,0	9,4	31,1	9,1	29,7	27,3	6,2
10 342	549	41,8	13,4	34,4	13,0	33,0	35,8	8,8
128	10	49,0	13,6	32,2	13,6	32,2	44,0	8,3
319	16	52,1	19,3	37,3	18,9	36,3	44,3	13,6
205	7	47,2	15,9	35,7	15,5	34,6	40,3	10,9
338	21	42,6	15,0	36,5	14,5	35,0	35,6	10,0
588	21	46,5	15,2	36,3	14,7	34,8	40,1	9,9
502	10	49,4	16,2	35,9	15,6	34,2	42,8	10,5
2 971	191	36,5	11,2	32,9	10,8	31,3	31,3	7,2
487	12	48,0	16,0	34,8	15,7	33,8	41,5	10,6
174	12	49,2	16,4	37,6	16,3	37,3	42,0	11,6
1 400	81	44,2	16,3	37,2	15,9	36,0	36,6	11,5
237	10	52,4	17,7	36,1	17,1	34,6	46,0	11,1
311	17	46,2	16,0	35,0	15,5	33,8	39,7	9,6
2 426	132	41,2	12,6	32,9	12,3	31,7	35,8	8,1
256	9	50,7	17,2	37,9	16,4	35,7	43,9	11,3
13 848	992	36,8	12,8	36,9	12,5	35,7	30,2	9,0
1 246	77	37,4	12,9	34,6	12,5	33,2	31,2	8,5
360	27	47,5	19,1	41,1	18,8	40,2	38,2	14,4
278	20	51,1	21,9	45,6	21,6	44,7	40,2	17,5
180	7	47,4	18,2	36,8	17,9	36,0	39,5	12,4
649	36	44,4	16,8	42,9	16,4	41,6	36,0	12,1
4 944	419	30,9	10,4	34,8	10,1	33,4	25,3	7,2
687	69	40,7	15,1	39,8	14,8	39,0	33,3	10,3
698	31	43,0	15,0	36,3	14,7	35,4	35,9	10,5
385	15	50,6	19,1	41,4	18,8	40,6	42,5	12,7
279	12	49,2	18,0	43,7	17,4	41,9	41,2	13,2
159	2	55,6	24,6	45,9	24,6	45,9	44,4	19,5
904	88	31,4	10,5	34,3	10,2	33,1	26,0	6,9
323	23	46,6	18,0	41,1	17,6	39,7	38,3	12,3
512	30	45,3	16,7	39,0	16,1	37,0	37,2	12,3
140	10	49,5	19,2	37,9	18,7	36,9	41,2	13,9
221	13	52,2	24,0	46,1	23,8	45,7	40,5	18,6
1 453	87	41,9	15,3	37,6	14,9	36,4	34,5	10,8
201	11	54,0	19,2	40,9	19,0	40,4	46,5	13,4
229	15	40,2	14,2	36,9	13,8	35,5	32,8	9,8
9 591	604	37,2	12,4	35,2	12,1	34,0	31,2	8,3
487	19	52,0	19,8	37,4	19,5	36,7	43,6	14,2
3 556	298	31,0	9,6	32,8	9,3	31,3	26,1	6,4
456	19	49,6	19,0	38,3	18,9	37,8	41,2	13,3
829	31	45,8	16,3	34,4	15,8	33,2	38,9	10,4
490	50	27,0	9,3	32,7	9,0	31,2	22,5	5,6
972	39	49,0	18,2	38,1	17,9	37,3	41,3	12,4
594	44	34,1	12,3	36,2	12,0	35,0	27,9	8,1
621	37	47,2	15,9	36,5	15,4	35,1	40,6	10,7
534	36	44,0	16,2	39,8	15,7	38,1	36,4	11,4
341	7	45,6	18,3	42,8	17,9	41,4	37,1	13,0
189	6	52,8	21,0	41,4	20,6	40,3	44,3	13,9
309	13	43,5	14,9	34,3	14,6	33,3	36,8	9,7
213	5	50,2	19,5	39,5	19,0	38,2	40,8	14,6

*) Vanhuuseläkkeensaajien osuus 16 vuotta täyttäneestä väestöstä ja työkyvyttömyyseläkkeensaajien osuus 16–64-vuotiaasta väestöstä.

*) Ålderspensionstagares andel av befolkningen över 16 år och sjukpensionstagares andel av 16–64-åringarna.

5 Eläkkeensaajat ja väestöosuudet eläkelajin mukaan 31.12.2016

5 Pensionstagares antal och befolkningsandelar efter pensionsslag 31.12.2016

Maakunta - <i>Landskap</i> Kunta - <i>Kommun</i>	Kaikki eläkkeensaajat <i>Samtliga pensionsstagare</i>	Omaa eläkettä saavat - <i>Egenpensionstagare</i>					
		Kaikki <i>Samtliga</i>	Vanhuuseläke – <i>Ålderspension</i>		Työkyvyttömyyseläke <i>Sjukpension</i>	Maatalouden erityiseläke <i>Spec. pension för lantbruksföretagare</i>	Osa-aika-eläke <i>Deltids-pension</i>
			Kaikki <i>Samtliga</i>	Alle 65-vuotiaat <i>Under 65 år</i>			
Kaikki eläkkeensaajat – <i>Samtliga pensionstagare</i>	1 558 900	1 517 210	1 299 958	109 469	214 046	13 615	10 388
Suomessa asuvat – <i>I Finland bosatta</i>	1 498 845	1 459 338	1 245 156	108 022	210 910	13 608	10 378
Keski-Suomi – <i>Mellersta Finland</i>	78 950	76 912	65 484	5 730	11 340	1 033	489
Hankasalmi	1 936	1 882	1 590	120	290	77	5
Joutsa	2 042	1 995	1 774	134	220	42	12
Jyväskylä	31 989	31 127	26 146	2 367	4 899	91	264
Jämsä	7 774	7 560	6 595	556	948	103	46
Kannonkoski	602	592	496	28	96	24	2
Karstula	1 676	1 631	1 403	122	228	56	6
Keuruu	3 960	3 885	3 403	328	490	49	9
Kinnula	671	647	532	56	110	21	3
Kivijärvi	527	523	442	31	83	24	-
Konnevesi	1 087	1 068	917	65	150	32	4
Kuhmoinen	1 154	1 137	1 020	50	116	28	4
Kyyjärvi	535	518	445	33	77	26	-
Laukaa	4 670	4 543	3 864	405	688	54	19
Luhanka	362	357	315	21	41	14	2
Multia	702	689	589	52	97	18	5
Muurame	2 132	2 076	1 777	180	286	5	22
Petäjävesi	1 192	1 156	979	77	177	23	8
Pihtipudas	1 594	1 549	1 286	94	255	55	6
Saarijärvi	3 547	3 464	2 986	238	475	99	17
Toivakka	811	787	685	60	99	15	6
Uurainen	884	857	727	76	132	23	6
Viitasaari	2 751	2 685	2 288	192	410	89	11
Äänekoski	6 352	6 184	5 225	445	973	65	32
Etelä-Pohjanmaa – <i>Södra Österbotten</i>	59 418	57 905	48 931	4 129	8 668	1 397	379
Alajärvi	3 408	3 333	2 773	241	561	109	14
Alavus	4 068	3 930	3 312	261	602	137	22
Evijärvi	882	854	706	51	145	22	8
Ilmajoki	3 265	3 168	2 643	210	494	62	22
Isojoki – <i>Storå</i>	843	815	702	50	106	47	2
Karjoki – <i>Bötom</i>	532	522	448	26	68	25	-
Kauhajoki	4 527	4 423	3 624	294	793	148	19
Kauhava	5 727	5 607	4 754	389	821	129	27
Kuortane	1 398	1 364	1 176	83	174	74	11
Kurikka	7 598	7 435	6 344	528	1 069	199	33
Lappajärvi	1 306	1 279	1 096	88	176	40	6
Lapua – <i>Lappo</i>	4 306	4 207	3 547	289	615	85	25
Seinäjoki	15 303	14 843	12 553	1 199	2 187	142	150
Soini	825	806	674	53	134	39	6
Teuva – <i>Östermark</i>	2 094	2 054	1 786	129	262	70	15
Vimpeli	1 061	1 039	869	80	166	21	4
Ähtäri – <i>Etseri</i>	2 275	2 226	1 924	158	295	48	15
Pohjanmaa – <i>Österbotten</i>	49 528	48 507	42 507	3 206	5 606	482	490
Isokyrö – <i>Storkyro</i>	1 539	1 504	1 293	82	197	30	9
Kaskinen – <i>Kaskö</i>	582	573	519	53	50	-	4
Korsnäs	698	686	615	39	72	24	2
Kristiinankaupunki – <i>Kristinestad</i>	2 723	2 691	2 381	190	297	58	18
Kruunupyö – <i>Kronoby</i>	1 956	1 919	1 696	110	194	58	18

'Kaikki eläkkeensaajat' -rivi sisältää myös ulkomailla asuvat eläkkeensaajat.
'*Samtliga pensionsstagare*' -raden avser också pensionstagare bosatta utomlands.

Perhe-eläkkeensaajat Familjepensionstagare		Omaa eläkettä saavien väestöosuusia, % - Egenpensionstagares befolkningsandelar, %						
Lesket Efterlevande makar	Lapset Barn	Kaikki yli 16-vuotiaat Samtliga som fyllt 16 år	Sis. osa-aikaeläkkeet Inkl. deltidspensioner		Ilman osa-aikaeläkkeitä Utan deltidspensioner		Vanhuus- eläkkeen- saajat*) Ålderspensionstagare*)	Työkyvyttö- myyseläkkeen- saajat*) Sjukpensionstagare*)
			16–64-vuo- tiaat -åringar	55–64-vuo- tiaat -åringar	16–64-vuo- tiaat -åringar	55–64-vuo- tiaat -åringar		
254 437	18 310
250 251	17 800	32,0	9,4	31,1	9,1	29,7	27,3	6,2
13 348	965	33,7	10,2	32,4	9,9	31,1	28,7	6,7
391	32	43,6	14,4	35,8	14,2	35,3	36,8	10,0
430	18	48,7	14,3	35,4	13,8	33,9	43,3	8,8
4 733	458	27,0	8,0	30,5	7,8	29,0	22,7	5,4
1 311	89	41,8	12,6	32,4	12,2	31,1	36,4	7,9
119	7	48,8	16,5	34,1	16,2	33,3	40,9	12,7
357	20	45,4	15,2	36,3	14,9	35,4	39,0	9,8
742	30	45,7	14,9	36,3	14,7	35,8	40,1	9,0
122	10	46,4	18,6	45,3	18,3	44,3	38,2	12,0
96	2	52,2	19,0	45,1	19,0	45,1	44,2	14,0
198	6	45,5	14,5	35,0	14,2	34,2	39,0	10,0
250	3	55,3	15,2	30,7	14,8	29,8	49,6	10,5
117	8	45,6	14,5	32,4	14,5	32,4	39,1	10,2
786	50	31,6	9,9	31,2	9,7	30,5	26,9	6,3
80	-	53,6	17,0	35,9	16,4	34,4	47,3	11,1
141	5	48,9	17,4	39,1	16,9	37,8	41,8	11,2
314	22	27,4	8,0	28,7	7,6	26,9	23,4	4,8
213	14	36,8	11,4	34,0	11,0	32,6	31,2	7,9
313	21	44,2	15,4	36,0	15,2	35,2	36,7	11,0
720	39	42,5	13,3	31,0	13,0	30,1	36,6	8,8
150	8	40,6	12,3	30,8	11,9	29,5	35,4	7,6
148	9	31,6	10,0	34,5	9,8	33,6	26,8	6,4
522	30	46,7	16,1	37,1	15,8	36,3	39,8	11,2
1 095	84	38,8	12,6	34,0	12,3	33,0	32,8	8,7
11 093	624	36,9	11,7	34,7	11,3	33,4	31,2	7,7
678	29	41,7	14,6	38,5	14,4	37,6	34,7	10,2
811	74	40,4	13,2	35,4	12,9	34,3	34,1	9,0
178	12	40,9	13,9	36,4	13,4	34,3	33,8	10,2
611	38	33,1	10,3	32,0	10,0	30,7	27,6	6,9
180	10	45,3	14,2	35,6	14,0	35,0	39,0	9,2
112	1	44,5	13,4	34,0	13,4	34,0	38,2	9,1
810	44	38,7	13,5	36,5	13,3	35,7	31,7	9,8
1 120	54	41,0	13,3	37,0	13,0	36,0	34,8	8,8
286	13	44,1	13,5	38,0	13,0	36,1	38,0	8,7
1 443	57	41,4	13,3	36,1	13,0	35,2	35,4	8,8
230	10	47,1	15,8	36,4	15,5	35,6	40,4	10,3
838	40	36,2	11,4	35,7	11,1	34,4	30,6	7,4
2 590	188	29,5	9,0	31,7	8,6	29,8	25,0	5,6
191	5	44,8	15,6	39,3	15,2	37,8	37,5	11,3
409	19	45,6	13,9	35,4	13,4	33,9	39,7	9,1
199	11	41,4	14,5	36,1	14,3	35,3	34,6	9,6
407	19	44,0	13,9	33,9	13,5	32,4	38,0	8,9
8 776	442	32,8	8,5	29,9	8,0	27,8	28,7	5,2
315	12	39,2	11,1	30,1	10,8	28,8	33,7	7,4
85	4	50,0	15,9	39,0	15,4	37,3	45,2	7,5
141	5	37,3	8,7	26,0	8,6	25,3	33,4	5,7
460	7	45,7	13,6	34,1	13,1	32,6	40,5	8,1
400	16	35,7	8,8	29,5	8,4	27,5	31,6	5,1

*) Vanhuuseläkkeensaajien osuus 16 vuotta täyttäneestä väestöstä ja työkyvyttömyyseläkkeensaajien osuus 16–64-vuotiaasta väestöstä.

*) Ålderspensionstagares andel av befolkningen över 16 år och sjukpensionstagares andel av 16–64-åringarna.

5 Eläkkeensaajat ja väestöosuudet eläkelajin mukaan 31.12.2016

5 Pensionstagares antal och befolkningsandelar efter pensionsslag 31.12.2016

Maakunta - <i>Landskap</i> Kunta - <i>Kommun</i>	Kaikki eläkkeensaajat <i>Samtliga pensionsstagare</i>	Omaa eläkettä saavat - <i>Egenpensionstagare</i>					
		Kaikki <i>Samtliga</i>	Vanhuuseläke – <i>Ålderspension</i>		Työkyvyttömyyseläke <i>Sjukpension</i>	Maatalouden erityiseläke <i>Spec. pension för lantbruksföretagare</i>	Osa-aika-eläke <i>Deltids-pension</i>
			Kaikki <i>Samtliga</i>	Alle 65-vuotiaat <i>Under 65 år</i>			
Kaikki eläkkeensaajat – <i>Samtliga pensionstagare</i>	1 558 900	1 517 210	1 299 958	109 469	214 046	13 615	10 388
Suomessa asuvat – <i>I Finland bosatta</i>	1 498 845	1 459 338	1 245 156	108 022	210 910	13 608	10 378
Pohjanmaa – <i>Österbotten</i>	49 528	48 507	42 507	3 206	5 606	482	490
Laihia – <i>Laihela</i>	2 214	2 155	1 845	147	298	32	13
Luoto – <i>Larsmo</i>	945	926	798	60	117	8	11
Maalahti – <i>Malax</i>	1 799	1 770	1 593	116	164	39	21
Mustasaari – <i>Korsholm</i>	4 919	4 794	4 302	356	445	43	65
Närpiö – <i>Närpes</i>	3 170	3 120	2 820	193	284	47	17
Pedersören kunta – <i>Pedersöre</i>	2 412	2 365	2 056	145	273	48	27
Pietarsaari – <i>Jakobstad</i>	6 002	5 884	5 115	349	735	7	54
Uusikaarlepyy – <i>Nykarleby</i>	2 196	2 149	1 899	114	231	32	27
Vaasa – <i>Vasa</i>	16 358	15 990	13 845	1 129	2 024	16	187
Vöyri – <i>Vörå</i>	2 015	1 981	1 730	123	225	40	17
Keski-Pohjanmaa – <i>Mellersta Österbotten</i>	19 441	18 937	16 175	1 348	2 678	255	132
Halsua	465	457	409	39	47	13	2
Kannus	1 643	1 590	1 318	128	254	48	12
Kaustinen – <i>Kaustby</i>	1 185	1 144	1 007	79	131	16	10
Kokkola – <i>Karleby</i>	12 869	12 535	10 699	873	1 785	89	96
Lestijärvi	296	290	240	16	52	4	-
Perho	830	817	688	63	127	29	2
Toholampi	1 018	1 001	858	68	132	34	5
Veteli – <i>Vetil</i>	1 135	1 103	956	82	150	22	5
Pohjois-Pohjanmaa – <i>Norra Österbotten</i>	103 222	100 354	80 974	7 576	19 265	1 534	706
Alavieska	818	800	647	47	145	26	9
Haapajärvi	2 243	2 170	1 732	157	439	34	6
Haapavesi	2 101	2 031	1 612	135	398	81	19
Hailuoto – <i>Karlö</i>	442	438	380	26	57	7	3
li	2 591	2 526	2 022	189	509	46	20
Kalajoki	3 776	3 670	3 168	275	485	76	24
Kempele	3 466	3 367	2 743	266	619	14	28
Kuusamo	5 343	5 236	4 197	448	1 069	142	17
Kärsämäki	940	914	741	65	174	40	5
Liminka – <i>Limingo</i>	1 360	1 305	1 031	102	270	17	7
Lumijoki	466	457	376	42	82	7	2
Merijärvi	334	332	275	26	56	11	2
Muhos	2 146	2 086	1 640	166	449	34	12
Nivala	3 037	2 957	2 419	225	530	101	16
Oulainen	2 433	2 369	1 977	174	379	73	19
Oulu – <i>Uleåborg</i>	42 133	40 879	32 664	3 204	8 206	119	312
Pudasjärvi	3 243	3 158	2 513	193	659	97	16
Pyhäjoki	1 102	1 074	930	76	140	25	7
Pyhäjärvi	2 298	2 239	1 817	129	429	50	13
Pyhäntä	470	456	358	28	95	23	3
Raaha – <i>Brahestad</i>	7 596	7 419	6 104	570	1 287	49	64
Reisjärvi	970	950	762	68	179	30	4
Sievi	1 265	1 230	960	79	265	49	2
Siikajoki	1 599	1 536	1 196	118	330	56	11
Siikalatva	2 090	2 038	1 691	120	331	112	10
Taivalkoski	1 525	1 492	1 181	100	314	44	11
Tyrnävä	1 195	1 136	892	81	235	36	6
Utajärvi	1 093	1 067	842	71	225	44	4
Vaala	1 354	1 323	1 100	109	236	37	6
Ylivieska	3 793	3 699	3 004	287	673	54	48

'Kaikki eläkkeensaajat' -rivi sisältää myös ulkomailla asuvat eläkkeensaajat.

'*Samtliga pensionstagare*' -raden avser också pensionstagare bosatta utomlands.

Perhe-eläkkeensaajat Familjepensionstagare		Omaa eläkettä saavien väestöosuusia, % - Egenpensionstagares befolkningsandelar, %						
Lesket Efterlevande makar	Lapset Barn	Kaikki yli 16-vuotiaat Samtliga som fyllt 16 år	Sis. osa-aikaeläkkeet Inkl. deltidspensioner		Ilman osa-aikaeläkkeitä Utan deltidspensioner		Vanhuus- eläkkeen- saajat*) Ålderspensionstagare*)	Työkyvyttö- myyseläkkeen- saajat*) Sjukpensionst- agare*)
			16–64-vuo- tiaat -åringar	55–64-vuo- tiaat -åringar	16–64-vuo- tiaat -åringar	55–64-vuo- tiaat -åringar		
254 437	18 310
250 251	17 800	32,0	9,4	31,1	9,1	29,7	27,3	6,2
8 776	442	32,8	8,5	29,9	8,0	27,8	28,7	5,2
424	25	33,8	9,8	30,8	9,5	29,6	29,0	6,4
148	9	26,0	6,7	26,9	6,3	24,5	22,4	4,2
330	13	38,4	9,4	30,3	8,7	27,5	34,5	5,3
871	49	31,5	7,5	28,1	7,0	25,5	28,2	3,9
636	17	39,1	9,3	28,9	8,9	27,6	35,4	5,3
429	20	28,5	7,1	27,6	6,7	25,4	24,8	4,3
1 081	58	36,6	9,9	32,3	9,4	30,2	31,8	6,5
398	11	35,4	8,5	26,6	7,9	23,8	31,3	5,4
2 630	180	28,5	7,5	29,9	7,1	27,7	24,6	4,7
428	16	36,4	9,7	30,0	9,3	28,4	31,8	5,9
3 401	216	34,4	10,2	32,6	9,9	31,2	29,4	6,6
92	2	44,1	13,0	36,6	12,7	35,6	39,4	6,9
308	21	35,6	12,2	35,5	11,8	34,2	29,5	7,7
223	13	33,4	8,6	26,6	8,2	24,9	29,4	5,2
2 170	146	32,9	9,6	32,3	9,3	30,8	28,1	6,3
58	5	43,2	14,8	34,0	14,8	34,0	35,8	11,7
165	6	38,9	13,0	39,5	12,9	39,2	32,8	8,6
169	9	39,4	12,0	31,1	11,8	30,2	33,8	7,5
216	14	40,7	12,5	31,7	12,2	30,8	35,3	8,1
16 346	1 451	31,0	10,8	35,6	10,5	34,3	25,0	7,7
158	7	38,4	13,3	36,2	12,8	34,1	31,0	9,7
362	35	37,6	14,1	38,1	14,0	37,6	30,0	10,4
380	41	37,0	13,8	38,8	13,3	37,1	29,4	9,9
57	1	51,3	16,8	38,2	16,2	36,4	44,5	11,4
430	32	35,0	12,9	38,7	12,5	37,2	28,0	9,4
651	48	36,5	10,8	32,5	10,5	31,1	31,5	6,7
491	41	26,4	8,6	33,4	8,4	32,0	21,5	6,0
930	43	40,4	16,1	38,3	16,0	37,7	32,4	11,6
177	17	43,4	16,6	41,2	16,3	40,0	35,2	12,1
226	27	20,5	6,9	34,1	6,8	33,3	16,2	5,0
74	5	31,7	11,1	38,4	11,0	38,0	26,1	7,4
67	-	39,3	14,0	43,8	13,7	42,5	32,6	9,5
373	32	31,7	11,9	36,0	11,7	34,9	24,9	8,7
495	42	36,3	12,8	38,5	12,5	37,4	29,7	8,8
420	29	39,5	13,4	35,4	13,0	33,9	33,0	8,9
6 026	666	25,5	8,7	33,4	8,5	32,1	20,4	6,3
572	45	46,6	18,8	41,3	18,4	40,2	37,1	14,7
195	12	41,6	12,7	37,6	12,3	36,0	36,0	8,1
431	28	48,7	18,8	42,3	18,5	41,2	39,5	14,7
59	7	37,4	14,2	35,9	13,9	34,8	29,3	10,7
1 179	96	37,3	13,1	35,9	12,7	34,2	30,7	8,9
185	9	42,0	16,3	44,7	16,1	43,8	33,7	11,4
216	19	33,9	12,7	37,3	12,6	37,0	26,5	9,6
264	37	37,7	15,3	40,6	14,9	39,3	29,3	11,0
413	20	43,8	15,2	37,3	14,8	36,2	36,3	10,8
256	15	43,5	17,4	37,7	17,0	36,3	34,4	13,3
193	35	25,3	8,8	34,0	8,6	33,1	19,9	6,4
184	13	46,0	18,9	41,1	18,7	40,3	36,3	14,4
249	12	50,6	20,5	42,5	20,1	41,5	42,0	14,5
633	37	31,5	10,9	35,5	10,3	33,1	25,6	7,4

*) Vanhuuseläkkeensaajien osuus 16 vuotta täyttäneestä väestöstä ja työkyvyttömyyseläkkeensaajien osuus 16–64-vuotiaasta väestöstä.

*) Ålderspensionstagares andel av befolkningen över 16 år och sjukpensionstagares andel av 16–64-åringarna.

5 Eläkkeensaajat ja väestöosuudet eläkelajin mukaan 31.12.2016

5 Pensionstagares antal och befolkningsandelar efter pensionsslag 31.12.2016

Maakunta - <i>Landskap</i> Kunta - <i>Kommun</i>	Kaikki eläkkeensaajat <i>Samtliga pensionsstagare</i>	Omaa eläkettä saavat - <i>Egenpensionstagare</i>					
		Kaikki <i>Samtliga</i>	Vanhuuseläke – <i>Ålderspension</i>		Työkyvyttömyyseläke <i>Sjukpension</i>	Maatalouden erityiseläke <i>Spec. pension för lantbruksföretagare</i>	Osa-aika-eläke <i>Deltids-pension</i>
			Kaikki <i>Samtliga</i>	Alle 65-vuotiaat <i>Under 65 år</i>			
Kaikki eläkkeensaajat – <i>Samtliga pensionstagare</i>	1 558 900	1 517 210	1 299 958	109 469	214 046	13 615	10 388
Suomessa asuvat – <i>I Finland bosatta</i>	1 498 845	1 459 338	1 245 156	108 022	210 910	13 608	10 378
Kainuu – <i>Kajanaland</i>	26 286	25 579	21 306	2 187	4 346	512	143
Hyrnsalmi	1 138	1 122	929	77	205	25	1
Kajaani – <i>Kajana</i>	11 093	10 743	8 905	992	1 859	66	64
Kuhmo	3 708	3 622	3 079	307	542	92	19
Paltamo	1 432	1 404	1 135	111	284	49	3
Puolanka	1 312	1 277	1 025	88	242	41	12
Ristijärvi	614	603	524	45	83	28	1
Sotkamo	3 464	3 370	2 812	274	565	117	20
Suomussalmi	3 525	3 438	2 897	293	566	94	23
Lappi – <i>Lappland</i>	56 964	55 539	46 069	4 446	9 510	548	371
Enontekiö – <i>Enontekis</i>	647	630	535	60	100	9	4
Inari – <i>Enare</i>	2 271	2 221	1 849	214	390	8	8
Kemi	7 550	7 349	5 833	566	1 549	4	39
Kemijärvi	3 540	3 482	2 964	237	513	35	25
Keminmaa	2 505	2 428	2 031	208	398	9	17
Kittilä	1 740	1 695	1 415	140	295	14	13
Kolari	1 274	1 250	1 060	92	187	11	13
Muonio	740	718	644	59	73	6	2
Pelkosenniemi	419	413	346	33	70	7	2
Pello	1 672	1 648	1 387	101	259	22	8
Posio	1 625	1 590	1 308	123	276	43	13
Ranua	1 424	1 399	1 120	102	281	56	4
Rovaniemi	15 684	15 230	12 447	1 310	2 784	76	109
Salla	1 693	1 663	1 418	134	247	59	6
Savukoski	438	420	355	32	64	5	2
Simo	1 256	1 222	999	91	211	32	15
Sodankylä	2 952	2 877	2 433	241	439	29	25
Tervola	1 148	1 118	972	78	153	36	2
Tornio – <i>Torneå</i>	6 143	5 988	5 040	477	932	58	57
Utsjoki	421	409	360	35	49	2	1
Ylitornio – <i>Övertorneå</i>	1 822	1 789	1 553	113	240	27	6
Ahvenanmaa – <i>Åland</i>	7 353	7 135	6 378	546	660	10	118
Brändö	178	173	155	13	20	-	1
Eckerö	260	253	226	20	27	1	1
Finström	630	609	538	45	64	1	7
Föglö	186	177	163	9	11	1	3
Geta	127	126	108	6	18	-	2
Hammarland	383	370	328	30	36	2	6
Jomala	854	818	727	80	81	-	14
Kumlinge	122	119	103	8	15	-	2
Kökar	83	80	76	3	2	-	2
Lemland	396	385	349	27	26	1	9
Lumparland	117	113	107	11	6	-	1
Maarianhamina – <i>Mariehamn</i>	3 069	2 988	2 654	231	284	2	59
Saltvik	491	476	424	27	45	2	7
Sottunga	40	40	39	6	1	-	-
Sund	270	264	245	17	16	-	3
Vårdö	147	144	136	13	8	-	1
Ulkomaille maksettu – <i>Betalats till utlandet</i>	60 055	57 872	54 802	1 447	3 136	7	10

'Kaikki eläkkeensaajat' -rivi sisältää myös ulkomailta asuvat eläkkeensaajat.

'*Samtliga pensionstagare*' -raden avser också pensionstagare bosatta utomlands.

Perhe-eläkkeensaajat Familjepensionstagare		Omaa eläkettä saavien väestöosuusia, % - Egenpensionstagares befolkningsandelar, %						
Lesket Efterlevande makar	Lapset Barn	Kaikki yli 16-vuotiaat Samtliga som fyllt 16 år	Sis. osa-aikaeläkkeet Inkl. deltidspensioner		Ilman osa-aikaeläkkeitä Utan deltidspensioner		Vanhuus- eläkkeen- saajat*) Ålderspensionstagare*)	Työkyvyttö- myyseläkkeen- saajat*) Sjukpensionstagare*)
			16–64-vuo- tiaat -åringar	55–64-vuo- tiaat -åringar	16–64-vuo- tiaat -åringar	55–64-vuo- tiaat -åringar		
254 437	18 310
250 251	17 800	32,0	9,4	31,1	9,1	29,7	27,3	6,2
4 867	330	40,4	14,6	37,9	14,3	36,9	33,6	9,8
221	4	52,2	20,9	37,7	20,8	37,5	43,2	15,9
1 863	180	34,5	12,2	37,1	11,9	36,0	28,6	8,0
734	38	48,0	17,8	38,5	17,5	37,5	40,8	11,4
259	8	47,0	19,3	44,6	19,2	44,3	38,0	14,5
260	16	52,1	22,4	44,5	21,6	42,4	41,8	16,0
128	9	50,5	17,4	35,4	17,3	35,0	43,9	11,7
670	46	38,7	13,4	35,9	13,1	34,9	32,3	9,1
732	29	47,9	18,2	37,6	17,7	36,2	40,3	12,3
9 796	647	36,8	12,7	34,9	12,4	33,7	30,5	8,7
116	4	38,6	13,3	33,7	13,1	32,9	32,7	8,7
344	18	37,7	13,7	34,6	13,5	34,0	31,4	9,0
1 258	108	40,3	16,0	41,5	15,7	40,4	32,0	11,9
668	24	51,0	18,4	36,5	17,8	35,1	43,4	12,5
392	41	35,9	12,3	35,0	11,9	33,7	30,0	8,0
344	15	32,0	10,4	32,6	10,1	31,3	26,7	7,3
235	10	38,2	12,2	29,7	11,7	28,0	32,4	8,1
135	13	36,5	9,7	28,9	9,5	28,3	32,7	5,3
67	1	48,0	18,3	31,4	18,0	30,5	40,2	12,7
317	9	51,9	19,2	35,8	18,8	34,8	43,7	13,7
297	10	51,9	21,5	42,2	20,8	40,5	42,7	14,6
234	14	43,6	17,4	39,9	17,2	39,4	34,9	12,7
2 530	232	29,7	10,2	32,5	9,9	31,4	24,3	6,9
309	9	50,9	19,1	34,6	18,8	33,8	43,4	12,5
88	9	45,5	15,9	34,5	15,8	34,1	38,5	10,5
211	14	46,5	18,2	42,8	17,3	40,2	38,0	12,2
528	25	38,9	13,2	34,5	12,7	32,9	32,9	8,4
242	11	43,2	13,1	33,5	13,0	33,1	37,5	8,9
1 066	62	33,5	10,7	33,1	10,3	31,5	28,2	7,0
65	4	39,1	11,8	30,5	11,7	30,0	34,4	6,9
350	14	48,2	15,3	33,7	15,0	32,9	41,8	10,5
1 210	84	29,6	7,2	24,5	6,6	21,8	26,4	3,7
23	2	41,8	11,7	27,3	11,3	26,1	37,4	7,5
46	2	31,7	8,3	24,0	8,1	23,4	28,3	4,8
108	8	29,1	7,3	25,9	7,0	24,1	25,7	4,1
43	3	36,5	7,0	22,5	6,4	20,0	33,6	3,5
30	-	30,5	7,9	16,7	7,3	14,1	26,2	5,9
67	4	30,2	7,9	25,0	7,2	22,1	26,8	3,9
124	14	22,5	5,7	23,4	5,3	21,1	20,0	2,7
19	-	42,7	12,9	31,0	12,4	29,6	36,9	8,4
20	1	36,7	4,5	17,1	3,7	14,3	34,9	1,5
58	6	24,1	5,0	20,5	4,3	17,1	21,9	2,1
17	2	34,6	7,6	21,3	7,1	19,7	32,7	2,7
477	36	30,4	7,7	26,5	6,9	23,0	27,0	3,9
97	3	32,0	7,2	20,5	6,7	18,2	28,5	4,2
7	-	43,0	11,9	28,0	11,9	28,0	41,9	1,7
48	2	31,5	6,1	19,0	5,6	17,0	29,3	2,7
26	1	39,0	8,8	32,7	8,4	30,9	36,9	3,4
4 186	510

*) Vanhuuseläkkeensaajien osuus 16 vuotta täyttäneestä väestöstä ja työkyvyttömyyseläkkeensaajien osuus 16–64-vuotiaasta väestöstä.

*) Ålderspensionstagares andel av befolkningen över 16 år och sjukpensionstagares andel av 16–64-åringarna.

6 Eläkkeensaajat eläkkeensaajan iän mukaan 31.12.2016

6 Pensionstagare efter pensionstagares ålder 31.12.2016

Maakunta - <i>Landskap</i> Kunta - <i>Kommun</i>	Kaikki eläkkeensaajat - <i>Samtliga pensionstagare</i>								
	Yhteensä <i>Samtliga</i>	Ikä - <i>Ålder</i>							
		0–15	16–44	45–54	55–59	60–64	65–69	70–79	80–
Kaikki eläkkeensaajat – <i>Samtliga pensionstagare</i>	1 558 900	10 268	54 093	52 260	57 944	189 057	377 717	513 227	304 334
Suomessa asuvat – <i>I Finland bosatta</i>	1 498 845	9 942	53 701	51 544	56 992	185 841	365 972	485 299	289 554
Uusimaa – <i>Nyland</i>	350 760	2 637	13 359	12 153	11 602	40 681	89 315	119 899	61 114
Askola	1 188	10	35	36	44	185	317	360	201
Espoo – Esbo	48 828	341	1 897	1 568	1 446	5 430	12 889	17 366	7 891
Hanko – Hangö	3 194	23	78	70	115	361	848	1 216	483
Helsinki – <i>Helsingfors</i>	133 546	897	5 236	4 818	4 402	14 303	32 397	45 677	25 816
Hyvinkää – <i>Hyvinge</i>	12 359	90	425	413	429	1 621	3 101	3 922	2 358
Inkoo – <i>Ingå</i>	1 563	8	32	40	46	175	400	568	294
Järvenpää – <i>Träskända</i>	9 302	70	458	319	325	1 259	2 564	2 963	1 344
Karkkila – <i>Högfors</i>	2 760	17	73	90	111	356	722	847	544
Kauniainen – <i>Grankulla</i>	2 301	15	71	48	35	179	469	952	532
Kerava – <i>Kervo</i>	8 419	54	328	306	294	1 073	2 303	2 868	1 193
Kirkkonummi – <i>Kyrkslätt</i>	7 651	94	293	259	269	1 020	2 136	2 595	985
Lapinjärvi – <i>Lappträsk</i>	967	13	31	31	25	112	222	320	213
Lohja – <i>Lojo</i>	13 211	87	452	480	433	1 628	3 338	4 459	2 334
Loviisa – <i>Lovisa</i>	5 139	32	119	154	189	653	1 267	1 674	1 051
Myrskylä – <i>Mörskom</i>	645	5	17	18	20	63	166	225	131
Mäntsälä	4 802	42	200	183	167	633	1 251	1 509	817
Nurmijärvi	8 521	102	326	306	302	1 099	2 211	2 956	1 219
Pornainen – <i>Borgnäs</i>	962	8	33	31	38	140	259	292	161
Porvoo – <i>Borgå</i>	12 595	98	414	381	413	1 520	3 300	4 276	2 193
Pukkila	566	12	12	26	21	57	130	203	105
Raasepori – <i>Raseborg</i>	8 828	39	269	257	270	916	2 109	3 111	1 857
Sipoo – <i>Sibbo</i>	4 248	40	130	142	131	459	1 097	1 452	797
Siuntio – <i>Sjundeå</i>	1 355	7	37	46	45	182	408	451	179
Tuusula – <i>Tusby</i>	8 375	73	332	304	332	1 119	2 258	2 781	1 176
Vantaa – <i>Vanda</i>	42 866	385	1 811	1 636	1 474	5 284	11 295	14 716	6 265
Vihti – <i>Vichtis</i>	6 569	75	250	191	226	854	1 858	2 140	975
Varsinais-Suomi – <i>Egentliga Finland</i>	135 250	854	4 755	4 557	4 760	16 131	32 700	44 113	27 380
Aura	951	6	30	42	43	134	242	296	158
Kaarina – <i>S:t Karins</i>	8 306	50	247	284	297	985	2 155	2 855	1 433
Kemiönsaari – <i>Kimitoön</i>	2 696	17	63	70	97	312	661	850	626
Koski Tl	901	7	20	22	31	84	198	313	226
Kustavi – <i>Gustavs</i>	420	1	9	7	18	48	121	141	75
Laitila	2 623	24	85	109	96	319	580	839	571
Lieto – <i>Lundo</i>	4 517	28	146	167	145	552	1 147	1 504	828
Loimaa	5 858	35	187	186	213	650	1 401	1 844	1 342
Marttila	666	2	20	11	25	84	153	227	144
Masku	2 198	23	82	71	91	293	565	726	347
Mynämäki	2 470	9	89	64	103	305	583	795	522
Naantali – <i>Nädendal</i>	5 770	43	178	166	217	768	1 534	1 903	961
Nousiainen – <i>Nousis</i>	1 142	3	37	38	53	173	277	330	231
Oripää	440	2	13	14	16	51	93	138	113
Paimio – <i>Pemar</i>	2 868	20	118	87	101	356	770	905	511
Parainen – <i>Pargas</i>	4 971	29	110	157	159	611	1 280	1 636	989
Pyhäranta	696	4	21	18	23	93	164	233	140
Pöytyä	2 646	22	76	114	104	320	624	812	574
Raisio – <i>Reso</i>	6 878	64	267	285	279	887	1 615	2 189	1 292
Rusko	1 475	18	43	65	47	215	385	456	246

'Kaikki eläkkeensaajat' -rivi sisältää myös ulkomailla asuvat eläkkeensaajat.
'*Samtliga pensionstagare*' -raden avser också pensionstagare bosatta utomlands.

Omaa eläkettä saavat - Egenpensionstagare								Lesket - Efterlevande makar			
Yhteensä Samtliga	Ikä - Ålder							Yhteensä Samtliga	Ikä - Ålder		
	16–44	45–54	55–59	60–64	65–69	70–79	80–		16–49	50–64	65–
1 517 210	45 328	47 234	51 390	181 471	376 845	512 451	302 491	254 437	3 198	26 493	224 746
1 459 338	45 173	46 686	50 604	178 477	365 382	484 982	288 034	250 251	3 082	25 953	221 216
340 456	11 088	10 932	10 073	38 954	89 128	119 785	60 496	51 712	794	5 792	45 126
1 152	31	34	37	174	316	359	201	204	3	28	173
47 363	1 595	1 391	1 192	5 190	12 864	17 344	7 787	6 814	97	857	5 860
3 105	56	63	98	347	848	1 216	477	473	9	50	414
129 855	4 383	4 432	3 923	13 719	32 318	45 623	25 457	18 966	252	1 852	16 862
12 052	354	385	376	1 571	3 096	3 921	2 349	1 987	19	195	1 773
1 528	28	35	38	167	400	567	293	244	1	27	216
9 002	390	289	262	1 205	2 558	2 961	1 337	1 360	23	177	1 160
2 702	56	83	102	349	722	847	543	502	4	46	452
2 225	52	43	31	165	469	949	516	335	4	25	306
8 177	270	277	253	1 025	2 300	2 866	1 186	1 181	25	154	1 002
7 365	229	223	237	978	2 129	2 592	977	1 030	31	156	843
935	26	28	20	106	222	320	213	193	4	20	169
12 855	381	432	380	1 550	3 329	4 458	2 325	2 150	30	227	1 893
5 024	107	136	172	630	1 266	1 672	1 041	887	8	83	796
629	14	16	17	61	166	225	130	123	-	12	111
4 661	169	157	149	611	1 249	1 509	817	748	13	91	644
8 201	266	263	249	1 047	2 206	2 954	1 216	1 313	31	190	1 092
932	25	27	34	136	258	292	160	165	3	12	150
12 223	342	333	357	1 456	3 292	4 271	2 172	2 009	30	209	1 770
540	7	23	20	52	130	203	105	98	-	16	82
8 647	230	235	236	888	2 105	3 110	1 843	1 622	12	117	1 493
4 084	99	122	103	423	1 097	1 450	790	784	12	107	665
1 326	34	39	43	174	407	450	179	188	3	23	162
8 098	278	267	288	1 057	2 253	2 780	1 175	1 206	23	186	997
41 430	1 457	1 430	1 263	5 061	11 273	14 710	6 236	6 117	139	798	5 180
6 345	209	169	193	812	1 855	2 136	971	1 013	18	134	861
131 764	4 028	4 118	4 176	15 475	32 648	44 092	27 227	22 666	295	2 301	20 070
925	26	36	38	131	240	296	158	164	4	22	138
8 104	198	256	268	949	2 150	2 854	1 429	1 277	21	134	1 122
2 643	58	64	88	296	661	850	626	507	5	38	464
877	15	20	26	79	198	313	226	170	3	16	151
411	7	4	17	47	121	141	74	71	1	12	58
2 551	72	96	87	310	576	839	571	511	8	46	457
4 381	119	141	120	525	1 146	1 503	827	739	16	96	627
5 724	160	172	193	619	1 398	1 843	1 339	1 057	5	86	966
659	19	10	23	83	153	227	144	129	-	9	120
2 119	67	59	79	279	565	726	344	338	9	41	288
2 417	77	58	87	298	583	795	519	411	6	42	363
5 600	152	146	189	722	1 532	1 903	956	945	8	129	808
1 117	34	35	44	166	277	330	231	167	-	28	139
424	8	12	15	46	92	138	113	107	-	10	97
2 781	100	72	87	337	770	905	510	501	7	59	435
4 846	92	133	143	590	1 279	1 634	975	903	13	85	805
678	16	14	21	90	164	233	140	121	3	11	107
2 567	65	101	84	308	623	812	574	474	8	51	415
6 670	229	256	244	853	1 611	2 186	1 291	1 099	26	123	950
1 413	28	52	41	206	385	456	245	212	10	30	172

6 Eläkkeensaajat eläkkeensaajan iän mukaan 31.12.2016

6 Pensionstagare efter pensionstagares ålder 31.12.2016

Maakunta - <i>Landskap</i> Kunta - <i>Kommun</i>	Kaikki eläkkeensaajat - <i>Samtliga pensionstagare</i>								
	Yhteensä <i>Samtliga</i>	Ikä - <i>Ålder</i> 0–15	16–44	45–54	55–59	60–64	65–69	70–79	80–
Kaikki eläkkeensaajat – <i>Samtliga pensionstagare</i>	1 558 900	10 268	54 093	52 260	57 944	189 057	377 717	513 227	304 334
Suomessa asuvat – <i>I Finland bosatta</i>	1 498 845	9 942	53 701	51 544	56 992	185 841	365 972	485 299	289 554
Varsinais-Suomi – <i>Egentliga Finland</i>	135 250	854	4 755	4 557	4 760	16 131	32 700	44 113	27 380
Salo	16 888	81	540	533	553	2 087	4 153	5 530	3 411
Sauvo – <i>Sagu</i>	946	10	30	25	38	151	245	284	163
Somero	3 434	16	79	110	116	413	740	1 158	802
Taivassalo – <i>Tövsala</i>	640	5	10	16	17	70	158	199	165
Turku – <i>Åbo</i>	48 611	301	2 090	1 695	1 648	5 369	11 269	15 906	10 333
Uusikaupunki – <i>Nystad</i>	5 417	30	147	169	196	698	1 390	1 795	992
Vehmaa	822	4	18	32	34	103	197	249	185
Satakunta	72 220	438	2 379	2 286	2 515	8 634	17 481	23 582	14 905
Eura	3 941	26	122	112	109	444	995	1 266	867
Eurajoki – <i>Euraåminne</i>	1 831	11	62	57	43	248	487	604	319
Harjavalta	2 734	21	97	76	104	319	659	938	520
Honkajoki	614	1	12	20	38	81	140	186	136
Huittinen	3 557	9	102	118	120	434	807	1 172	795
Jämijärvi	727	10	15	20	34	100	178	201	169
Kankaanpää	3 867	30	142	138	188	501	959	1 192	717
Karvia	980	9	18	29	26	125	246	311	216
Kokemäki – <i>Kumo</i>	2 712	12	83	86	101	300	651	887	592
Luvia	1 011	4	23	18	36	115	312	344	159
Merikarvia – <i>Sastmola</i>	1 338	3	32	41	58	173	279	408	344
Nakkila	1 841	12	64	54	55	196	437	657	366
Pomarkku – <i>Påmark</i>	853	8	32	23	44	97	185	274	190
Pori – <i>Björneborg</i>	26 918	180	1 046	895	983	3 152	6 437	8 718	5 507
Rauma – <i>Raumo</i>	12 055	52	325	365	315	1 511	2 957	3 958	2 572
Siikainen	642	3	9	20	35	81	141	204	149
Säkylä	2 500	9	59	71	101	304	594	824	538
Ulvila – <i>Ulvby</i>	4 099	38	136	143	125	453	1 017	1 438	749
Kanta-Häme – <i>Egentliga Tavastland</i>	52 073	365	1 580	1 679	1 923	6 418	12 890	16 878	10 340
Forssa	6 255	32	210	183	242	685	1 592	2 047	1 264
Hattula	2 590	11	67	83	95	335	675	865	459
Hausjärvi	2 280	30	77	93	101	359	532	672	416
Humppila	795	3	19	35	31	113	192	224	178
Hämeenlinna – <i>Tavastehus</i>	20 758	131	617	675	730	2 400	5 015	6 902	4 288
Janakkala	4 805	33	129	152	182	591	1 214	1 618	886
Jokioinen – <i>Jockis</i>	1 608	17	37	49	50	219	425	487	324
Loppi	2 420	22	55	81	87	326	605	802	442
Riihimäki	7 767	68	297	262	300	1 000	1 936	2 443	1 461
Tammela	1 984	12	48	51	76	277	481	598	441
Ypäjä	811	6	24	15	29	113	223	220	181
Pirkanmaa – <i>Birkaland</i>	135 548	900	4 848	4 431	4 777	16 181	33 081	44 207	27 123
Akaa	4 740	46	127	154	165	611	1 266	1 431	940
Hämeenkyrö – <i>Tavastkyro</i>	3 175	23	118	127	125	442	754	967	619
Ikaalinen – <i>Ikalis</i>	2 632	17	49	84	82	334	676	864	526
Juupajoki	732	9	13	15	35	106	178	227	149
Kangasala	7 777	65	282	263	297	959	1 878	2 650	1 383

'Kaikki eläkkeensaajat' -rivi sisältää myös ulkomailla asuvat eläkkeensaajat.
'*Samtliga pensionstagare*' -raden avser också pensionstagare bosatta utomlands.

Omaa eläkettä saavat - Egenpensionstagare								Lesket - Efterlevande makar			
Yhteensä Samtliga	Ikä - Ålder							Yhteensä Samtliga	Ikä - Ålder		
	16–44	45–54	55–59	60–64	65–69	70–79	80–	16–49	50–64	65–	
1 517 210	45 328	47 234	51 390	181 471	376 845	512 451	302 491	254 437	3 198	26 493	224 746
1 459 338	45 173	46 686	50 604	178 477	365 382	484 982	288 034	250 251	3 082	25 953	221 216
131 764	4 028	4 118	4 176	15 475	32 648	44 092	27 227	22 666	295	2 301	20 070
16 502	453	480	474	2 016	4 148	5 530	3 401	2 874	40	283	2 551
919	25	24	34	145	245	284	162	159	3	14	142
3 346	59	96	101	392	739	1 158	801	681	10	66	605
631	10	14	16	70	158	199	164	130	-	10	120
47 360	1 796	1 586	1 455	5 148	11 248	15 893	10 234	7 827	78	738	7 011
5 296	128	151	173	672	1 389	1 795	988	917	9	106	802
803	15	30	29	98	197	249	185	175	2	16	157
70 332	1 989	2 043	2 198	8 244	17 447	23 567	14 844	12 932	153	1 296	11 483
3 840	104	96	94	424	992	1 265	865	771	9	69	693
1 777	49	47	38	236	485	603	319	332	7	35	290
2 654	83	64	88	304	659	938	518	461	5	61	395
605	11	19	35	78	140	186	136	107	1	10	96
3 480	88	112	104	407	804	1 171	794	658	4	62	592
701	8	15	34	96	178	201	169	158	3	14	141
3 750	115	122	163	485	956	1 192	717	697	12	82	603
948	12	25	23	116	245	311	216	213	3	22	188
2 659	74	82	87	291	649	887	589	505	3	47	455
992	19	16	34	108	312	344	159	183	2	15	166
1 306	27	37	45	166	279	408	344	262	-	34	228
1 788	56	48	43	182	437	657	365	350	6	39	305
827	26	20	41	91	185	274	190	155	5	15	135
26 200	878	820	875	3 013	6 424	8 712	5 478	4 597	54	432	4 111
11 758	278	317	265	1 436	2 954	3 955	2 553	2 163	19	234	1 910
629	8	19	32	78	140	203	149	119	-	12	107
2 441	48	63	87	289	593	824	537	523	5	47	471
3 977	105	121	110	444	1 015	1 436	746	678	15	66	597
50 717	1 311	1 510	1 705	6 172	12 865	16 865	10 289	8 879	108	894	7 877
6 118	170	174	218	662	1 590	2 046	1 258	1 042	8	87	947
2 543	56	75	86	328	675	865	458	386	3	40	343
2 189	56	76	93	345	531	672	416	371	7	54	310
773	15	33	27	105	192	224	177	163	-	21	142
20 263	523	609	653	2 319	5 007	6 895	4 257	3 486	43	321	3 122
4 679	109	142	158	563	1 210	1 616	881	830	11	84	735
1 555	26	43	47	204	425	486	324	292	3	31	258
2 354	45	70	76	315	604	802	442	411	4	56	351
7 533	257	235	253	962	1 931	2 441	1 454	1 379	18	149	1 212
1 925	37	39	69	261	480	598	441	369	9	38	322
785	17	14	25	108	220	220	181	150	2	13	135
132 066	4 110	3 969	4 236	15 561	33 029	44 180	26 981	22 588	299	2 227	20 062
4 598	107	130	143	590	1 264	1 430	934	830	13	88	729
3 088	96	114	114	427	754	967	616	615	7	53	555
2 577	41	75	73	322	676	864	526	469	5	48	416
714	11	14	31	104	178	227	149	116	-	9	107
7 554	231	227	262	929	1 878	2 648	1 379	1 215	24	123	1 068

6 Eläkkeensaajat eläkkeensaajan iän mukaan 31.12.2016

6 Pensionstagare efter pensionstagares ålder 31.12.2016

Maakunta - <i>Landskap</i> Kunta - <i>Kommun</i>	Kaikki eläkkeensaajat - <i>Samtliga pensionstagare</i>								
	Yhteensä <i>Samtliga</i>	Ikä - <i>Ålder</i> 0–15	16–44	45–54	55–59	60–64	65–69	70–79	80–
Kaikki eläkkeensaajat – <i>Samtliga pensionstagare</i>	1 558 900	10 268	54 093	52 260	57 944	189 057	377 717	513 227	304 334
Suomessa asuvat – <i>I Finland bosatta</i>	1 498 845	9 942	53 701	51 544	56 992	185 841	365 972	485 299	289 554
<i>Pirkanmaa – Birkaland</i>	135 548	900	4 848	4 431	4 777	16 181	33 081	44 207	27 123
Kihniö	754	2	14	26	23	100	177	232	180
Lempäälä	4 576	38	156	131	156	613	1 221	1 473	788
Mänttä-Vilppula	4 269	35	105	120	146	587	1 005	1 340	931
Nokia	8 417	58	250	281	335	1 118	2 192	2 635	1 548
Orivesi	3 242	18	82	94	123	343	781	1 074	727
Parkano	2 549	10	71	82	95	316	631	829	515
Pirkkala – <i>Birkala</i>	4 109	32	130	113	140	492	1 082	1 509	611
Punkalaidun	1 212	8	35	36	44	149	246	364	330
Pälkäne	2 307	14	50	77	83	254	545	786	498
Ruovesi	1 936	4	45	47	73	227	419	662	459
Sastamala	8 757	46	309	296	323	1 101	2 039	2 731	1 912
Tampere – <i>Tammerfors</i>	54 636	344	2 442	1 898	1 827	5 934	13 035	17 990	11 166
Urjala	1 873	9	45	47	59	232	447	617	417
Valkeakoski	6 695	30	186	169	201	824	1 729	2 252	1 304
Vesilahti	1 009	17	24	33	37	135	244	289	230
Virrat – <i>Viridis</i>	2 915	14	69	73	95	348	713	910	693
Ylöjärvi	7 236	61	246	265	313	956	1 823	2 375	1 197
Päijät-Häme – <i>Päijänne-Tavastland</i>	62 936	332	2 055	1 907	2 031	7 459	16 209	21 310	11 633
Asikkala	3 165	9	90	64	95	411	823	1 088	585
Hartola	1 250	2	29	31	44	145	313	404	282
Heinola	7 525	38	201	223	268	931	1 847	2 567	1 450
Hollola	6 748	49	216	210	209	808	1 778	2 299	1 179
Kärkölä	1 457	5	42	42	67	190	398	475	238
Lahti – <i>Lahtis</i>	34 657	173	1 298	1 096	1 065	4 012	9 019	11 790	6 204
Orimattila	4 879	41	130	155	181	590	1 274	1 587	921
Padasjoki	1 394	4	16	36	47	161	348	469	313
Sysmä	1 861	11	33	50	55	211	409	631	461
Kymenlaakso – <i>Kymmenedalen</i>	59 784	364	2 031	2 017	2 434	7 373	14 342	19 243	11 980
Hamina – <i>Fredrikshamn</i>	7 261	52	220	225	302	870	1 738	2 395	1 459
Iitti	2 492	18	68	72	119	306	598	780	531
Kotka	17 470	124	641	576	665	2 081	4 208	5 650	3 525
Kouvola	28 724	152	996	1 013	1 188	3 617	6 905	9 190	5 663
Miehikkälä	919	1	20	42	38	129	198	282	209
Pyhtää – <i>Pyttis</i>	1 685	13	57	45	58	220	417	550	325
Virolahti	1 233	4	29	44	64	150	278	396	268
Etelä-Karjala – <i>Södra Karelen</i>	42 785	258	1 260	1 343	1 605	5 283	10 174	13 876	8 986
Imatra	9 932	68	322	354	361	1 125	2 320	3 363	2 019
Lappeenranta – <i>Villmanstrand</i>	20 906	129	722	659	785	2 620	5 039	6 699	4 253
Lemi	942	2	15	23	33	122	236	306	205
Luumäki	1 906	12	30	47	60	247	463	606	441
Parikkala	2 388	12	39	58	111	301	568	765	534
Rautjärvi	1 632	9	44	68	63	242	362	490	354
Ruokolahti	2 149	10	36	69	84	277	495	673	505
Savitaipale	1 546	9	24	30	49	160	334	519	421
Taipalsaari	1 384	7	28	35	59	189	357	455	254

'Kaikki eläkkeensaajat' -rivi sisältää myös ulkomailla asuvat eläkkeensaajat.
'*Samtliga pensionstagare*' -raden avser också pensionstagare bosatta utomlands.

Omaa eläkettä saavat - Egenpensionstagare								Lesket - Efterlevande makar			
Yhteensä Samtliga	Ikä - Ålder							Yhteensä Samtliga	Ikä - Ålder		
	16–44	45–54	55–59	60–64	65–69	70–79	80–		16–49	50–64	65–
1 517 210	45 328	47 234	51 390	181 471	376 845	512 451	302 491	254 437	3 198	26 493	224 746
1 459 338	45 173	46 686	50 604	178 477	365 382	484 982	288 034	250 251	3 082	25 953	221 216
132 066	4 110	3 969	4 236	15 561	33 029	44 180	26 981	22 588	299	2 227	20 062
737	13	24	18	94	176	232	180	144	2	18	124
4 453	144	115	130	585	1 219	1 473	787	754	9	96	649
4 174	85	111	137	569	1 002	1 340	930	791	8	54	729
8 208	211	249	307	1 071	2 191	2 635	1 544	1 374	18	149	1 207
3 156	59	82	106	334	778	1 073	724	565	8	49	508
2 494	63	75	88	293	631	829	515	485	3	55	427
3 996	108	99	119	474	1 082	1 508	606	605	13	72	520
1 180	30	32	37	141	246	364	330	257	1	26	230
2 256	44	70	69	245	545	786	497	372	6	36	330
1 904	40	46	65	214	419	661	459	387	-	44	343
8 542	260	265	288	1 055	2 036	2 730	1 908	1 683	21	170	1 492
53 229	2 117	1 728	1 632	5 702	13 004	17 974	11 072	8 467	107	784	7 576
1 827	35	38	51	222	447	617	417	365	4	36	325
6 543	149	148	179	798	1 726	2 251	1 292	1 185	16	99	1 070
967	15	30	31	130	244	288	229	170	6	15	149
2 860	62	67	82	337	713	908	691	587	4	54	529
7 009	189	230	274	925	1 820	2 375	1 196	1 152	24	149	979
61 521	1 761	1 732	1 787	7 158	16 196	21 300	11 587	10 313	115	1 009	9 189
3 100	73	53	81	398	823	1 088	584	530	5	51	474
1 227	23	30	38	138	313	404	281	267	2	21	244
7 370	173	204	240	895	1 845	2 567	1 446	1 324	15	130	1 179
6 590	185	183	185	789	1 777	2 297	1 174	1 064	17	107	940
1 429	37	41	55	185	398	475	238	229	1	28	200
33 860	1 127	1 006	943	3 822	9 009	11 782	6 171	5 375	57	538	4 780
4 753	106	139	157	571	1 274	1 587	919	887	14	84	789
1 375	13	32	41	159	348	469	313	272	1	18	253
1 817	24	44	47	201	409	631	461	365	3	32	330
58 217	1 720	1 814	2 174	7 059	14 320	19 228	11 902	10 531	117	1 141	9 273
7 060	182	204	265	835	1 735	2 394	1 445	1 291	13	134	1 144
2 419	52	62	105	292	597	780	531	460	9	54	397
16 996	550	526	589	1 981	4 201	5 647	3 502	3 084	33	318	2 733
27 995	845	905	1 069	3 477	6 895	9 181	5 623	4 999	54	556	4 389
906	18	42	37	122	197	282	208	177	1	19	157
1 634	47	36	53	208	417	548	325	283	6	34	243
1 207	26	39	56	144	278	396	268	237	1	26	210
41 712	1 042	1 224	1 419	5 051	10 159	13 866	8 951	8 012	82	774	7 156
9 695	268	327	329	1 088	2 315	3 360	2 008	1 798	25	142	1 631
20 347	607	602	687	2 492	5 031	6 694	4 234	3 850	41	398	3 411
924	12	19	28	118	236	306	205	163	2	16	145
1 859	23	39	51	237	462	606	441	380	1	43	336
2 336	30	53	99	290	567	765	532	518	-	45	473
1 602	37	64	60	238	362	490	351	331	1	25	305
2 098	29	62	74	262	495	671	505	421	4	46	371
1 507	14	28	41	150	334	519	421	345	6	28	311
1 344	22	30	50	176	357	455	254	206	2	31	173

6 Eläkkeensaajat eläkkeensaajan iän mukaan 31.12.2016

6 Pensionstagare efter pensionstagares ålder 31.12.2016

Maakunta - <i>Landskap</i> Kunta - <i>Kommun</i>	Kaikki eläkkeensaajat - <i>Samtliga pensionstagare</i>								
	Yhteensä <i>Samtliga</i>	Ikä - <i>Ålder</i> 0–15	16–44	45–54	55–59	60–64	65–69	70–79	80–
Kaikki eläkkeensaajat – <i>Samtliga pensionstagare</i>	1 558 900	10 268	54 093	52 260	57 944	189 057	377 717	513 227	304 334
Suomessa asuvat – <i>I Finland bosatta</i>	1 498 845	9 942	53 701	51 544	56 992	185 841	365 972	485 299	289 554
Etelä-Savo – <i>Södra Savolax</i>	54 731	315	1 588	1 831	2 117	6 892	13 027	17 665	11 296
Enonkoski	636	6	12	23	15	64	156	216	144
Heinävesi	1 642	13	45	56	57	216	353	542	360
Hirvensalmi	968	2	21	27	40	129	242	285	222
Joroinen – <i>Jorois</i>	1 853	15	52	63	84	257	459	582	341
Juva	2 644	13	48	76	113	337	595	867	595
Kangasniemi	2 450	1	56	87	89	284	606	806	521
Mikkeli – S:t Michel	17 254	107	605	592	651	2 115	4 189	5 607	3 388
Mäntyharju	2 570	6	57	92	93	311	654	826	531
Pertunmaa	784	7	15	24	36	89	175	263	175
Pieksämäki	7 291	44	251	290	349	1 003	1 622	2 243	1 489
Puumala	1 085	6	18	24	34	148	272	361	222
Rantasalmi	1 504	12	38	50	54	205	351	454	340
Savonlinna – <i>Nyslott</i>	12 816	81	350	380	457	1 578	3 070	4 223	2 677
Sulkava	1 234	2	20	47	45	156	283	390	291
Pohjois-Savo – <i>Norra Savolax</i>	78 568	546	3 011	3 189	3 717	10 811	18 345	23 602	15 347
Iisalmi – <i>Idensalmi</i>	6 987	42	260	234	310	1 014	1 696	2 045	1 386
Juankoski	2 018	17	68	84	115	283	484	597	370
Kaavi	1 419	13	53	83	74	186	279	449	282
Keitele	995	3	23	39	42	153	225	296	214
Kiuruvesi	3 229	18	89	136	183	447	686	944	726
Kuopio	30 126	217	1 391	1 300	1 342	4 098	7 096	9 078	5 604
Lapinlahti	3 465	39	133	123	193	501	828	973	675
Leppävirta	3 680	14	107	137	177	477	813	1 187	768
Pielavesi	2 037	7	47	69	99	270	478	611	456
Rautalampi	1 407	9	29	48	72	183	335	434	297
Rautavaara	854	1	25	46	48	110	183	255	186
Siilinjärvi	5 538	53	219	237	266	777	1 363	1 760	863
Sonkajärvi	1 717	15	37	68	91	252	400	483	371
Suonenjoki	2 873	19	104	124	121	371	633	888	613
Tervo	726	6	14	22	38	109	168	196	173
Tuusniemi	1 235	11	35	60	85	185	277	358	224
Varkaus	7 949	48	309	290	354	1 110	1 857	2 373	1 608
Vesanto	1 044	6	24	39	44	118	242	315	256
Vieremä	1 269	8	44	50	63	167	302	360	275
Pohjois-Karjala – <i>Norra Karelen</i>	53 028	313	1 722	1 759	2 423	7 434	12 764	16 241	10 372
Ilomantsi – <i>Ilomants</i>	2 482	11	60	84	129	316	569	744	569
Joensuu	20 557	143	838	666	834	2 798	4 986	6 343	3 949
Juuka	2 201	9	50	82	118	298	509	677	458
Kitee	4 359	11	124	141	194	592	966	1 392	939
Kontiolahti	3 160	37	115	117	153	530	848	896	464
Lieksa	5 128	24	125	148	242	722	1 225	1 614	1 028
Liperi	3 461	27	118	130	200	524	831	1 046	585
Nurmes	3 309	18	83	101	130	430	781	1 029	737
Outokumpu	2 729	19	84	91	139	394	656	816	530
Polvijärvi	1 788	3	40	66	93	297	439	514	336
Rääkkylä	1 085	-	31	32	47	160	268	322	225
Tohmajärvi	1 778	6	34	67	94	232	430	585	330
Valtimo	991	5	20	34	50	141	256	263	222

'Kaikki eläkkeensaajat' -rivi sisältää myös ulkomailla asuvat eläkkeensaajat.
'*Samtliga pensionstagare*' -raden avser också pensionstagare bosatta utomlands.

Omaa eläkettä saavat - Egenpensionstagare								Lesket - Efterlevande makar			
Yhteensä Samtliga	Ikä - Ålder							Yhteensä Samtliga	Ikä - Ålder		
	16–44	45–54	55–59	60–64	65–69	70–79	80–		16–49	50–64	65–
1 517 210	45 328	47 234	51 390	181 471	376 845	512 451	302 491	254 437	3 198	26 493	224 746
1 459 338	45 173	46 686	50 604	178 477	365 382	484 982	288 034	250 251	3 082	25 953	221 216
53 469	1 338	1 676	1 898	6 631	13 010	17 654	11 262	10 342	102	956	9 284
617	7	19	13	62	156	216	144	128	1	12	115
1 608	42	50	49	212	353	542	360	319	2	27	290
947	17	23	35	124	242	285	221	205	2	21	182
1 809	44	58	77	250	458	582	340	338	5	36	297
2 590	39	69	101	325	594	867	595	588	2	46	540
2 407	47	82	76	270	605	806	521	502	2	48	452
16 845	514	546	592	2 031	4 185	5 605	3 372	2 971	33	285	2 653
2 535	51	85	88	300	654	826	531	487	-	41	446
767	11	21	35	88	175	262	175	174	2	9	163
7 095	210	269	304	962	1 622	2 242	1 486	1 400	19	161	1 220
1 060	14	21	30	141	272	360	222	237	2	22	213
1 463	31	45	50	197	350	452	338	311	5	24	282
12 518	295	347	406	1 524	3 061	4 219	2 666	2 426	26	198	2 202
1 208	16	41	42	145	283	390	291	256	1	26	229
76 530	2 542	2 951	3 382	10 436	18 321	23 592	15 306	13 848	165	1 480	12 203
6 807	221	215	280	973	1 692	2 044	1 382	1 246	18	131	1 097
1 962	56	78	103	274	484	597	370	360	5	49	306
1 381	48	77	68	178	279	449	282	278	3	31	244
975	20	36	38	146	225	296	214	180	1	27	152
3 151	72	121	175	428	685	944	726	649	4	59	586
29 303	1 183	1 208	1 212	3 964	7 086	9 074	5 576	4 944	63	529	4 352
3 337	97	108	173	483	828	973	675	687	12	89	586
3 605	90	128	158	464	811	1 186	768	698	4	66	628
2 004	40	64	96	262	477	610	455	385	2	32	351
1 378	26	46	64	176	335	434	297	279	1	27	251
845	24	45	44	108	183	255	186	159	-	14	145
5 352	176	207	244	742	1 363	1 759	861	904	20	124	760
1 676	29	62	88	243	400	483	371	323	6	23	294
2 808	87	122	109	358	632	888	612	512	7	54	451
708	11	20	34	106	168	196	173	140	1	18	121
1 210	32	59	78	182	277	358	224	221	2	20	199
7 762	273	276	317	1 069	1 853	2 371	1 603	1 453	13	152	1 288
1 023	19	33	41	117	242	315	256	201	3	16	182
1 243	38	46	60	163	301	360	275	229	-	19	210
51 686	1 420	1 601	2 180	7 159	12 743	16 232	10 351	9 591	79	994	8 518
2 436	51	76	121	306	569	744	569	487	4	36	447
19 962	670	605	742	2 693	4 979	6 337	3 936	3 556	39	372	3 145
2 161	43	76	109	290	508	677	458	456	2	37	417
4 267	105	129	176	564	964	1 391	938	829	3	82	744
3 052	97	105	139	504	848	895	464	490	10	76	404
5 028	111	132	219	701	1 225	1 613	1 027	972	5	93	874
3 365	101	120	177	509	828	1 046	584	594	4	78	512
3 225	64	92	113	413	778	1 029	736	621	4	59	558
2 645	65	83	125	377	652	816	527	534	4	56	474
1 761	37	61	87	287	439	514	336	341	2	35	304
1 067	26	29	42	155	268	322	225	189	-	19	170
1 741	30	61	82	224	430	585	329	309	1	32	276
976	20	32	48	136	255	263	222	213	1	19	193

6 Eläkkeensaajat eläkkeensaajan iän mukaan 31.12.2016

6 Pensionstagare efter pensionstagares ålder 31.12.2016

Maakunta - <i>Landskap</i> Kunta - <i>Kommun</i>	Kaikki eläkkeensaajat - <i>Samtliga pensionstagare</i>								
	Yhteensä <i>Samtliga</i>	Ikä - <i>Ålder</i> 0–15	16–44	45–54	55–59	60–64	65–69	70–79	80–
Kaikki eläkkeensaajat – <i>Samtliga pensionstagare</i>	1 558 900	10 268	54 093	52 260	57 944	189 057	377 717	513 227	304 334
Suomessa asuvat – <i>I Finland bosatta</i>	1 498 845	9 942	53 701	51 544	56 992	185 841	365 972	485 299	289 554
Keski-Suomi – <i>Mellersta Finland</i>	78 950	526	2 974	2 611	3 101	9 846	19 304	25 230	15 358
Hankasalmi	1 936	16	64	63	85	234	434	589	451
Joutsa	2 042	15	26	45	71	238	473	729	445
Jyväskylä	31 989	246	1 638	1 094	1 233	3 926	8 017	10 112	5 723
Jämsä	7 774	53	211	254	278	926	1 822	2 641	1 589
Kannonkoski	602	4	20	22	22	65	148	163	158
Karstula	1 676	12	51	54	57	220	379	537	366
Keuruu	3 960	16	100	123	148	493	991	1 255	834
Kinnula	671	4	19	28	48	96	155	190	131
Kivijärvi	527	1	9	10	30	66	107	194	110
Konnevesi	1 087	5	21	34	41	133	266	332	255
Kuhmoinen	1 154	2	18	28	33	100	282	400	291
Kyyjärvi	535	6	7	19	19	71	128	176	109
Laukaa	4 670	27	164	156	216	642	1 212	1 424	829
Luhanka	362	-	7	10	16	35	84	117	93
Multia	702	5	9	21	30	99	148	188	202
Muurame	2 132	13	68	75	68	307	583	700	318
Petäjävesi	1 192	10	28	47	59	145	299	380	224
Pihtipudas	1 594	13	47	64	73	205	359	505	328
Saarijärvi	3 547	16	108	91	142	437	818	1 139	796
Toivakka	811	4	22	29	17	113	210	265	151
Uurainen	884	4	35	29	43	119	215	283	156
Viitasaari	2 751	13	88	81	103	367	613	861	625
Äänekoski	6 352	41	214	234	269	809	1 561	2 050	1 174
Etelä-Pohjanmaa – <i>Södra Österbotten</i>	59 418	350	1 958	2 087	2 436	7 698	14 055	18 202	12 632
Alajärvi	3 408	15	99	127	158	474	813	986	736
Alavus	4 068	42	153	144	161	513	890	1 286	879
Evijärvi	882	10	31	34	36	115	170	288	198
Ilmajoki	3 265	26	116	126	153	408	807	897	732
Isojoki – <i>Storå</i>	843	5	19	26	40	101	195	245	212
Karjoki – <i>Bötom</i>	532	1	10	10	30	58	124	154	145
Kauhajoki	4 527	26	190	183	210	581	1 098	1 360	879
Kauhava	5 727	31	184	201	259	679	1 313	1 708	1 352
Kuortane	1 398	8	34	42	45	174	302	437	356
Kurikka	7 598	29	198	248	302	996	1 850	2 370	1 605
Lappajärvi	1 306	7	24	34	62	168	274	433	304
Lapua – <i>Lappo</i>	4 306	23	127	151	197	545	1 042	1 290	931
Seinäjoki	15 303	94	623	559	559	2 080	3 701	4 802	2 885
Soini	825	2	19	37	36	109	180	249	193
Teuva – <i>Östermark</i>	2 094	12	42	62	56	261	471	679	511
Vimpeli	1 061	6	25	41	42	158	245	305	239
Ähtäri – <i>Etseri</i>	2 275	13	64	62	90	278	580	713	475
Pohjanmaa – <i>Österbotten</i>	49 528	263	1 417	1 372	1 507	5 570	11 536	16 708	11 155
Isokyrö – <i>Storkyro</i>	1 539	10	36	54	54	171	360	504	350
Kaskinen – <i>Kaskö</i>	582	3	10	4	14	83	159	209	100
Korsnäs	698	3	13	21	17	66	167	243	168
Kristiinankaupunki – <i>Kristinestad</i>	2 723	3	50	52	87	339	644	891	657
Kruunupyy – <i>Kronoby</i>	1 956	6	52	46	54	208	486	625	479

'Kaikki eläkkeensaajat' -rivi sisältää myös ulkomailla asuvat eläkkeensaajat.
'*Samtliga pensionstagare*' -raden avser också pensionstagare bosatta utomlands.

Omaa eläkettä saavat - Egenpensionstagare								Lesket - Efterlevande makar			
Yhteensä Samtliga	Ikä - Ålder							Yhteensä Samtliga	Ikä - Ålder		
	16–44	45–54	55–59	60–64	65–69	70–79	80–	16–49	50–64	65–	
1 517 210	45 328	47 234	51 390	181 471	376 845	512 451	302 491	254 437	3 198	26 493	224 746
1 459 338	45 173	46 686	50 604	178 477	365 382	484 982	288 034	250 251	3 082	25 953	221 216
76 912	2 501	2 382	2 773	9 453	19 277	25 215	15 311	13 348	137	1 332	11 879
1 882	47	56	77	228	434	589	451	391	3	29	359
1 995	21	39	57	234	472	729	443	430	3	45	382
31 127	1 410	1 000	1 117	3 799	8 002	10 107	5 692	4 733	57	486	4 190
7 560	172	237	234	875	1 819	2 637	1 586	1 311	14	143	1 154
592	18	21	20	64	148	163	158	119	1	7	111
1 631	40	49	55	206	379	536	366	357	4	30	323
3 885	85	114	133	476	991	1 255	831	742	4	66	672
647	13	22	44	92	155	190	131	122	2	15	105
523	9	10	30	63	107	194	110	96	-	6	90
1 068	20	31	37	128	266	332	254	198	-	14	184
1 137	16	24	30	96	281	400	290	250	1	14	235
518	5	16	17	67	128	176	109	117	2	16	99
4 543	137	148	186	609	1 211	1 424	828	786	7	99	680
357	7	9	14	33	84	117	93	80	-	7	73
689	8	18	29	96	148	188	202	141	2	10	129
2 076	57	67	61	294	582	698	317	314	4	38	272
1 156	23	40	56	135	299	379	224	213	2	25	186
1 549	38	58	65	196	359	505	328	313	4	33	276
3 464	85	85	129	416	816	1 139	794	720	6	60	654
787	18	29	12	102	210	265	151	150	-	22	128
857	29	27	37	111	214	283	156	148	1	23	124
2 685	71	76	92	349	612	860	625	522	4	44	474
6 184	172	206	241	784	1 560	2 049	1 172	1 095	16	100	979
57 905	1 663	1 846	2 166	7 385	14 040	18 198	12 607	11 093	123	1 187	9 783
3 333	85	120	140	455	811	986	736	678	5	70	603
3 930	118	124	146	489	889	1 286	878	811	15	82	714
854	27	28	34	110	169	288	198	178	2	24	152
3 168	98	108	136	391	807	897	731	611	10	63	538
815	14	23	32	94	195	245	212	180	2	23	155
522	10	9	27	54	123	154	145	112	-	9	103
4 423	172	163	193	562	1 098	1 357	878	810	5	88	717
5 607	161	184	239	651	1 313	1 708	1 351	1 120	11	97	1 012
1 364	28	37	40	164	302	437	356	286	2	30	254
7 435	172	213	271	955	1 849	2 370	1 605	1 443	11	154	1 278
1 279	20	32	55	162	273	433	304	230	1	20	209
4 207	112	135	179	523	1 040	1 290	928	838	6	88	744
14 843	524	484	472	1 998	3 696	4 801	2 868	2 590	40	336	2 214
806	15	32	33	104	180	249	193	191	3	23	165
2 054	32	57	53	252	470	679	511	409	5	26	378
1 039	20	38	40	152	245	305	239	199	-	18	181
2 226	55	59	76	269	580	713	474	407	5	36	366
48 507	1 213	1 262	1 331	5 361	11 518	16 701	11 121	8 776	74	674	8 028
1 504	33	51	48	160	359	504	349	315	2	28	285
573	9	4	14	80	158	209	99	85	-	5	80
686	10	20	15	64	167	242	168	141	2	7	132
2 691	48	50	75	326	644	891	657	460	-	43	417
1 919	41	40	47	204	485	625	477	400	3	27	370

6 Eläkkeensaajat eläkkeensaajan iän mukaan 31.12.2016

6 Pensionstagare efter pensionstagares ålder 31.12.2016

Maakunta - <i>Landskap</i> Kunta - <i>Kommun</i>	Kaikki eläkkeensaajat - <i>Samtliga pensionstagare</i>								
	Yhteensä <i>Samtliga</i>	Ikä - <i>Ålder</i> 0–15	16–44	45–54	55–59	60–64	65–69	70–79	80–
Kaikki eläkkeensaajat – <i>Samtliga pensionstagare</i>	1 558 900	10 268	54 093	52 260	57 944	189 057	377 717	513 227	304 334
Suomessa asuvat – <i>I Finland bosatta</i>	1 498 845	9 942	53 701	51 544	56 992	185 841	365 972	485 299	289 554
Pohjanmaa – <i>Österbotten</i>	49 528	263	1 417	1 372	1 507	5 570	11 536	16 708	11 155
Laihia – <i>Laihela</i>	2 214	14	65	79	84	269	578	690	435
Luoto – <i>Larsmo</i>	945	6	43	29	27	102	235	324	179
Maalahti – <i>Malax</i>	1 799	9	31	44	44	193	393	631	454
Mustasaari – <i>Korsholm</i>	4 919	29	116	97	144	579	1 159	1 681	1 114
Närpiö – <i>Närpes</i>	3 170	10	73	76	75	307	666	1 069	894
Pedersören kunta – <i>Pedersöre</i>	2 412	9	82	60	78	270	609	822	482
Pietarsaari – <i>Jakobstad</i>	6 002	36	193	184	180	632	1 365	2 093	1 319
Uusikaarlepyy – <i>Nykarleby</i>	2 196	6	61	63	50	223	485	787	521
Vaasa – <i>Vasa</i>	16 358	107	537	519	528	1 908	3 780	5 482	3 497
Vöyri – <i>Vörå</i>	2 015	12	55	44	71	220	450	657	506
Keski-Pohjanmaa – <i>Mellersta Österbotten</i>	19 441	121	733	620	688	2 419	4 869	6 151	3 840
Halsua	465	1	9	8	19	57	109	140	122
Kannus	1 643	9	77	47	72	244	415	471	308
Kaustinen – <i>Kaustby</i>	1 185	10	35	40	39	133	275	390	263
Kokkola – <i>Karleby</i>	12 869	82	508	416	439	1 575	3 273	4 129	2 447
Lestijärvi	296	2	5	14	16	35	72	84	68
Perho	830	3	27	28	36	110	219	245	162
Toholampi	1 018	6	34	35	30	119	235	345	214
Veteli – <i>Vetil</i>	1 135	8	38	32	37	146	271	347	256
Pohjois-Pohjanmaa – <i>Norra Österbotten</i>	103 222	797	5 085	4 314	5 040	14 390	24 202	30 825	18 569
Alavieska	818	3	34	33	38	108	178	230	194
Haapajärvi	2 243	19	92	97	138	316	517	633	431
Haapavesi	2 101	26	112	73	105	304	502	571	408
Hailuoto – <i>Karlö</i>	442	1	8	15	13	51	106	176	72
Il	2 591	24	93	106	156	378	581	741	512
Kalajoki	3 776	27	126	118	133	471	926	1 217	758
Kempele	3 466	21	175	139	170	480	878	1 135	468
Kuusamo	5 343	22	197	247	321	802	1 175	1 608	971
Kärsämäki	940	11	46	38	44	124	197	301	179
Liminka – <i>Limingo</i>	1 360	15	79	68	69	198	309	383	239
Lumijoki	466	2	20	15	25	69	119	130	86
Merijärvi	334	-	9	8	26	42	90	83	76
Muhos	2 146	18	105	101	136	308	478	582	418
Nivala	3 037	21	155	100	136	427	689	879	630
Oulainen	2 433	11	103	87	109	317	534	737	535
Oulu – <i>Uleåborg</i>	42 133	348	2 538	1 867	1 974	5 841	9 956	12 556	7 053
Pudasjärvi	3 243	26	110	158	189	435	704	968	653
Pyhäjoki	1 102	6	32	29	42	134	300	325	234
Pyhäjärvi	2 298	15	77	97	104	311	507	700	487
Pyhäntä	470	1	17	17	40	65	118	137	75
Raahe – <i>Brahestad</i>	7 596	55	337	289	299	1 066	1 963	2 388	1 199
Reisjärvi	970	8	44	31	55	138	189	313	192
Sievi	1 265	8	88	50	70	168	282	348	251
Siikajoki	1 599	25	73	61	100	262	383	413	282
Siikalatva	2 090	11	55	92	82	279	431	662	478
Taivalkoski	1 525	12	57	76	79	218	365	465	253
Tyrnävä	1 195	24	59	51	69	178	272	327	215
Utajärvi	1 093	9	36	59	65	149	247	296	232
Vaala	1 354	7	31	57	72	196	295	418	278
Ylivieska	3 793	21	177	135	181	555	911	1 103	710

'Kaikki eläkkeensaajat' -rivi sisältää myös ulkomailla asuvat eläkkeensaajat.
'*Samtliga pensionstagare*' -raden avser också pensionstagare bosatta utomlands.

Omaa eläkettä saavat - Egenpensionstagare								Lesket - Efterlevande makar				
Yhteensä Samtliga	Ikä - Ålder								Yhteensä Samtliga	Ikä - Ålder		
	16–44	45–54	55–59	60–64	65–69	70–79	80–		16–49	50–64	65–	
1 517 210	45 328	47 234	51 390	181 471	376 845	512 451	302 491	254 437	3 198	26 493	224 746	
1 459 338	45 173	46 686	50 604	178 477	365 382	484 982	288 034	250 251	3 082	25 953	221 216	
48 507	1 213	1 262	1 331	5 361	11 518	16 701	11 121	8 776	74	674	8 028	
2 155	55	75	70	256	577	687	435	424	4	39	381	
926	39	26	24	99	235	324	179	148	3	12	133	
1 770	26	38	43	186	392	631	454	330	1	24	305	
4 794	90	84	116	555	1 156	1 681	1 112	871	13	75	783	
3 120	66	65	66	295	666	1 069	893	636	1	42	593	
2 365	66	56	69	262	609	822	481	429	5	33	391	
5 884	168	170	164	612	1 364	2 093	1 313	1 081	11	75	995	
2 149	55	58	43	207	483	787	516	398	2	36	360	
15 990	459	484	473	1 838	3 774	5 480	3 482	2 630	22	208	2 400	
1 981	48	41	64	217	449	656	506	428	5	20	403	
18 937	623	560	606	2 305	4 865	6 148	3 830	3 401	45	341	3 015	
457	7	8	16	55	109	140	122	92	1	5	86	
1 590	62	41	62	233	414	470	308	308	5	31	272	
1 144	30	34	28	124	275	390	263	223	3	31	189	
12 535	439	378	390	1 492	3 271	4 127	2 438	2 170	25	228	1 917	
290	3	13	15	35	72	84	68	58	1	3	54	
817	22	26	34	109	219	245	162	165	3	15	147	
1 001	30	33	29	117	234	345	213	169	2	10	157	
1 103	30	27	32	140	271	347	256	216	5	18	193	
100 354	4 394	3 951	4 596	13 925	24 176	30 810	18 502	16 346	224	1 898	14 224	
800	30	31	36	101	178	230	194	158	1	16	141	
2 170	74	91	123	304	517	631	430	362	5	47	310	
2 031	96	66	95	293	502	571	408	380	5	41	334	
438	7	14	12	51	106	176	72	57	1	4	52	
2 526	88	98	141	366	581	741	511	430	4	56	370	
3 670	104	103	114	452	924	1 217	756	651	10	72	569	
3 367	151	122	150	464	877	1 135	468	491	8	76	407	
5 236	176	229	300	778	1 175	1 607	971	930	7	101	822	
914	39	32	42	124	197	301	179	177	5	15	157	
1 305	63	58	64	190	309	383	238	226	8	34	184	
457	17	14	22	69	119	130	86	74	1	8	65	
332	9	7	25	42	90	83	76	67	-	7	60	
2 086	89	96	125	299	478	582	417	373	5	43	325	
2 957	134	87	123	417	687	879	630	495	6	49	440	
2 369	85	75	96	307	534	737	535	420	8	45	367	
40 879	2 194	1 705	1 818	5 666	9 943	12 548	7 005	6 026	108	720	5 198	
3 158	94	144	175	424	704	968	649	572	6	56	510	
1 074	27	27	38	127	299	325	231	195	1	20	174	
2 239	66	93	93	295	507	698	487	431	-	48	383	
456	11	16	37	62	118	137	75	59	1	12	46	
7 419	298	277	270	1 033	1 958	2 386	1 197	1 179	9	135	1 035	
950	42	28	52	134	189	313	192	185	1	16	168	
1 230	77	47	63	162	282	348	251	216	2	25	189	
1 536	59	55	88	256	383	413	282	264	2	35	227	
2 038	46	82	74	265	431	662	478	413	3	47	363	
1 492	53	73	74	209	365	465	253	256	2	21	233	
1 136	45	47	60	171	271	327	215	193	5	31	157	
1 067	33	54	61	144	247	296	232	184	2	20	162	
1 323	27	54	66	185	295	418	278	249	2	28	219	
3 699	160	126	159	535	910	1 103	706	633	6	70	557	

6 Eläkkeensaajat eläkkeensaajan iän mukaan 31.12.2016

6 Pensionstagare efter pensionstagares ålder 31.12.2016

Maakunta - <i>Landskap</i> Kunta - <i>Kommun</i>	Kaikki eläkkeensaajat - <i>Samtliga pensionstagare</i>								
	Yhteensä <i>Samtliga</i>	Ikä - <i>Ålder</i> 0–15	16–44	45–54	55–59	60–64	65–69	70–79	80–
Kaikki eläkkeensaajat – Samtliga pensionstagare	1 558 900	10 268	54 093	52 260	57 944	189 057	377 717	513 227	304 334
Suomessa asuvat – I Finland bosatta	1 498 845	9 942	53 701	51 544	56 992	185 841	365 972	485 299	289 554
Kainuu – <i>Kajanaland</i>	26 286	174	842	1 007	1 271	3 832	6 083	7 882	5 195
Hyrnsalmi	1 138	2	37	45	40	159	256	358	241
Kajaani – <i>Kajana</i>	11 093	98	434	440	556	1 629	2 553	3 294	2 089
Kuhmo	3 708	19	91	134	168	519	861	1 184	732
Paltamo	1 432	4	29	53	87	233	314	429	283
Puolanka	1 312	6	37	56	79	197	289	396	252
Ristijärvi	614	4	8	19	27	77	144	161	174
Sotkamo	3 464	26	107	124	154	511	833	1 009	700
Suomussalmi	3 525	15	99	136	160	507	833	1 051	724
Lappi – <i>Lappland</i>	56 964	340	1 902	2 195	2 867	7 916	13 782	17 112	10 850
Enontekiö – <i>Enontekis</i>	647	1	11	23	31	105	190	193	93
Inari – <i>Enare</i>	2 271	8	65	90	127	341	577	676	387
Kemi	7 550	58	322	337	411	1 133	1 709	2 110	1 470
Kemijärvi	3 540	15	74	120	150	448	839	1 170	724
Keminmaa	2 505	22	96	81	108	369	653	740	436
Kittilä	1 740	8	44	54	86	272	441	485	350
Kolari	1 274	6	37	47	54	159	324	420	227
Muonio	740	8	17	15	21	92	192	261	134
Pelkosenniemi	419	-	16	13	24	53	110	133	70
Pello	1 672	4	44	54	78	206	410	516	360
Posio	1 625	7	41	65	79	243	414	506	270
Ranua	1 424	4	46	59	99	198	352	398	268
Rovaniemi	15 684	114	695	715	841	2 145	3 670	4 668	2 836
Salla	1 693	7	33	69	79	220	389	477	419
Savukoski	438	9	5	14	25	61	99	141	84
Simo	1 256	7	29	47	68	196	299	398	212
Sodankylä	2 952	16	68	104	173	394	709	943	545
Tervola	1 148	4	25	40	50	131	229	392	277
Tornio – <i>Torneå</i>	6 143	33	191	185	255	897	1 659	1 778	1 145
Utsjoki	421	3	5	14	20	54	106	133	86
Ylitornio – <i>Övertorneå</i>	1 822	6	38	49	88	199	411	574	457
Ahvenanmaa – <i>Åland</i>	7 353	49	202	186	178	873	1 813	2 573	1 479
Brändö	178	-	4	5	6	21	40	65	37
Eckerö	260	1	5	8	9	31	71	85	50
Finström	630	2	21	22	13	76	161	226	109
Föglö	186	1	3	5	3	19	48	56	51
Geta	127	-	7	4	1	12	16	51	36
Hammarland	383	3	12	9	17	43	88	125	86
Jomala	854	11	22	24	27	121	228	297	124
Kumlinge	122	-	-	1	4	21	27	39	30
Kökar	83	-	1	1	2	5	22	33	19
Lemland	396	3	6	9	6	50	112	144	66
Lumparland	117	-	3	3	1	13	25	47	25
Maarianhamina – <i>Mariehamn</i>	3 069	24	97	77	67	362	733	1 078	631
Saltvik	491	2	13	14	9	53	130	155	115
Sottunga	40	-	-	-	1	6	5	17	11
Sund	270	2	5	3	7	25	73	112	43
Vårdö	147	-	3	1	5	15	34	43	46
Ulkomaille maksettu – Betaldats till utlandet	60 055	326	392	716	952	3 216	11 745	27 928	14 780

'Kaikki eläkkeensaajat' -rivi sisältää myös ulkomailta asuvat eläkkeensaajat.
'Samtliga pensionstagare' -raden avser också pensionstagare bosatta utomlands.

Omaa eläkettä saavat - Egenpensionstagare								Lesket - Efterlevande makar			
Yhteensä Samtliga	Ikä - Ålder							Yhteensä Samtliga	Ikä - Ålder		
	16–44	45–54	55–59	60–64	65–69	70–79	80–		16–49	50–64	65–
1 517 210	45 328	47 234	51 390	181 471	376 845	512 451	302 491	254 437	3 198	26 493	224 746
1 459 338	45 173	46 686	50 604	178 477	365 382	484 982	288 034	250 251	3 082	25 953	221 216
25 579	678	923	1 151	3 693	6 074	7 876	5 184	4 867	49	487	4 331
1 122	35	42	37	156	254	358	240	221	1	14	206
10 743	344	401	511	1 567	2 551	3 290	2 079	1 863	24	192	1 647
3 622	75	125	147	501	858	1 184	732	734	4	77	653
1 404	25	50	77	227	313	429	283	259	1	28	230
1 277	26	49	74	191	289	396	252	260	5	34	221
603	6	19	24	75	144	161	174	128	-	8	120
3 370	83	115	137	493	833	1 009	700	670	8	64	598
3 438	84	122	144	483	832	1 049	724	732	6	70	656
55 539	1 588	2 035	2 604	7 633	13 757	17 105	10 817	9 796	108	1 036	8 652
630	9	21	30	94	190	193	93	116	1	17	98
2 221	56	78	120	328	576	676	387	344	5	46	293
7 349	273	320	379	1 101	1 708	2 110	1 458	1 258	15	134	1 109
3 482	66	114	137	435	837	1 170	723	668	5	46	617
2 428	76	71	99	357	653	737	435	392	7	40	345
1 695	36	49	77	258	440	485	350	344	4	40	300
1 250	34	42	46	158	323	420	227	235	4	17	214
718	11	12	19	91	190	261	134	135	3	7	125
413	16	13	21	50	110	133	70	67	-	9	58
1 648	39	51	72	200	410	516	360	317	2	20	295
1 590	37	63	70	231	414	506	269	297	3	31	263
1 399	41	57	91	192	352	398	268	234	1	26	207
15 230	569	669	774	2 063	3 659	4 667	2 829	2 530	34	292	2 204
1 663	31	65	70	212	389	477	419	309	1	31	277
420	5	12	22	57	99	141	84	88	1	14	73
1 222	22	43	56	192	299	398	212	211	1	35	175
2 877	57	96	148	384	706	942	544	528	6	55	467
1 118	17	35	47	124	228	391	276	242	3	18	221
5 988	160	171	223	864	1 657	1 777	1 136	1 066	8	120	938
409	4	12	19	49	106	133	86	65	-	12	53
1 789	29	41	84	193	411	574	457	350	4	26	320
7 135	164	157	149	822	1 809	2 568	1 466	1 210	13	134	1 063
173	2	5	5	19	40	65	37	23	-	3	20
253	4	6	8	29	71	85	50	46	-	6	40
609	14	17	12	72	161	225	108	108	2	12	94
177	1	3	2	16	48	56	51	43	2	5	36
126	7	4	1	12	16	51	35	30	-	-	30
370	11	9	11	41	88	124	86	67	-	10	57
818	17	19	23	111	228	297	123	124	5	21	98
119	-	1	4	18	27	39	30	19	-	3	16
80	-	-	2	4	22	33	19	20	1	1	18
385	3	7	6	47	112	144	66	58	-	9	49
113	1	3	1	12	25	46	25	17	-	1	16
2 988	86	66	58	350	730	1 076	622	477	1	44	432
476	11	13	5	49	129	155	114	97	2	11	84
40	-	-	1	6	5	17	11	7	-	-	7
264	5	3	5	23	73	112	43	48	-	5	43
144	2	1	5	13	34	43	46	26	-	3	23
57 872	155	548	786	2 994	11 463	27 469	14 457	4 186	116	540	3 530

7 Eläkkeensaajat eläkejärjestelmän mukaan 31.12.2016

7 Pensionstagare efter pensionssystem 31.12.2016

Maakunta - <i>Landskap</i> Kunta - <i>Kommun</i>	Omaa eläkettä saavat - <i>Egenpensionstagare</i>							
	Kaikki <i>Samtliga</i>	Kelan eläkkeensaajat - <i>FPA-pensionstagare</i>			Työeläkkeensaajat - <i>Arbetspensionstagare</i>			
		Kaikki <i>Samtliga</i>	Kelan ja työeläke <i>FPA- och arbetspen.</i>	Vain Kelan eläke <i>Endast FPA- pension</i>	Kaikki <i>Samtliga</i>	Yksityinen sektori <i>Privata sektorn</i>	Julkinen sektori <i>Offentliga sektorn</i>	Vain työ- eläke <i>Endast arbetspen.</i>
Kaikki eläkkeensaajat – <i>Samtliga pensionstagare</i>	1 517 210	615 751	511 107	104 644	1 412 566	1 228 213	717 685	901 459
Suomessa asuvat – <i>I Finland bosatta</i>	1 459 338	579 221	500 706	78 515	1 380 823	1 200 677	707 501	880 117
Uusimaa – <i>Nyland</i>	340 456	97 277	80 625	16 652	323 804	283 817	168 612	243 179
Askola	1 152	503	458	45	1 107	999	462	649
Espoo – Esbo	47 363	10 930	8 810	2 120	45 243	39 725	23 830	36 433
Hanko – Hangö	3 105	926	831	95	3 010	2 665	1 424	2 179
Helsinki – <i>Helsingfors</i>	129 855	36 347	29 140	7 207	122 648	105 874	68 258	93 508
Hyvinkää – <i>Hyvinge</i>	12 052	4 044	3 494	550	11 502	10 114	5 870	8 008
Inkoo – <i>Ingå</i>	1 528	542	508	34	1 494	1 339	696	986
Järvenpää – <i>Träskända</i>	9 002	2 591	2 114	477	8 525	7 436	4 515	6 411
Karkkila – <i>Högfors</i>	2 702	1 064	957	107	2 595	2 388	1 114	1 638
Kauniainen – <i>Grankulla</i>	2 225	468	377	91	2 134	1 863	1 151	1 757
Kerava – <i>Kervo</i>	8 177	2 120	1 774	346	7 831	6 850	4 291	6 057
Kirkkonummi – <i>Kyrkslätt</i>	7 365	2 018	1 705	313	7 052	6 219	3 711	5 347
Lapinjärvi – <i>Lappträsk</i>	935	524	477	47	888	838	375	411
Lohja – <i>Lojo</i>	12 855	4 417	3 848	569	12 286	11 120	5 425	8 438
Loviisa – <i>Lovisa</i>	5 024	2 011	1 826	185	4 839	4 349	2 142	3 013
Myrskylä – <i>Mörskom</i>	629	326	301	25	604	565	236	303
Mäntsälä	4 661	1 787	1 564	223	4 438	3 968	2 113	2 874
Nurmijärvi	8 201	2 373	2 054	319	7 882	7 002	3 730	5 828
Pornainen – <i>Borgnäs</i>	932	320	289	31	901	814	421	612
Porvoo – <i>Borgå</i>	12 223	3 990	3 408	582	11 641	10 268	5 310	8 233
Pukkila	540	255	242	13	527	497	207	285
Raasepori – <i>Raseborg</i>	8 647	3 031	2 611	420	8 227	7 062	4 354	5 616
Sipoo – <i>Sibbo</i>	4 084	1 227	1 072	155	3 929	3 369	1 939	2 857
Siuntio – <i>Sjundeå</i>	1 326	418	369	49	1 277	1 149	606	908
Tuusula – <i>Tusby</i>	8 098	2 236	1 893	343	7 755	6 882	3 855	5 862
Vantaa – <i>Vanda</i>	41 430	10 775	8 701	2 074	39 356	34 993	19 672	30 655
Vihti – <i>Vichtis</i>	6 345	2 034	1 802	232	6 113	5 469	2 905	4 311
Varsinais-Suomi – <i>Egentliga Finland</i>	131 764	51 182	44 675	6 507	125 257	109 887	60 070	80 582
Aura	925	398	350	48	877	798	378	527
Kaarina – <i>S:t Karins</i>	8 104	2 491	2 198	293	7 811	6 764	3 925	5 613
Kemiönsaari – <i>Kimitoön</i>	2 643	1 179	1 066	113	2 530	2 289	1 150	1 464
Koski Tl	877	501	473	28	849	791	320	376
Kustavi – <i>Gustavs</i>	411	194	177	17	394	360	173	217
Laitila	2 551	1 336	1 204	132	2 419	2 231	960	1 215
Lieto – <i>Lundo</i>	4 381	1 647	1 457	190	4 191	3 711	1 899	2 734
Loimaa	5 724	2 881	2 589	292	5 432	4 870	2 313	2 843
Marttila	659	358	315	43	616	562	240	301
Masku	2 119	732	660	72	2 047	1 841	887	1 387
Mynämäki	2 417	1 109	1 004	105	2 312	2 066	1 007	1 308
Naantali – <i>Nådendal</i>	5 600	1 784	1 591	193	5 407	4 789	2 588	3 816
Nousiainen – <i>Nousis</i>	1 117	482	431	51	1 066	947	444	635
Oripää	424	242	231	11	413	390	154	182
Paimio – <i>Pemar</i>	2 781	965	859	106	2 675	2 309	1 363	1 816
Parainen – <i>Pargas</i>	4 846	1 676	1 471	205	4 641	3 991	2 454	3 170
Pyhäranta	678	293	266	27	651	607	249	385
Pöytyä	2 567	1 313	1 203	110	2 457	2 245	1 043	1 254
Raisio – <i>Reso</i>	6 670	2 302	1 966	336	6 334	5 666	2 805	4 368
Rusko	1 413	503	464	39	1 374	1 243	615	910

'Kaikki eläkkeensaajat' -rivi sisältää myös ulkomailla asuvat eläkkeensaajat.
'*Samtliga pensionstagare*' -raden avser också pensionstagare bosatta utomlands.

7 Eläkkeensaajat eläkejärjestelmän mukaan 31.12.2016

7 Pensionstagare efter pensionssystem 31.12.2016

Maakunta - Landskap Kunta - Kommun	Omaa eläkettä saavat - Egenpensionstagare							
	Kaikki Samtliga	Kelan eläkkeensaajat - FPA-pensionstagare			Työeläkkeensaajat - Arbetspensionstagare			
		Kaikki Samtliga	Kelan ja työeläke FPA- och arbetspen.	Vain Kelan eläke Endast FPA- pension	Kaikki Samtliga	Yksityinen sektori Privata sektorn	Julkinen sektori Offentliga sektorn	Vain työ- eläke Endast arbetspen.
Kaikki eläkkeensaajat – Samtliga pensionstagare	1 517 210	615 751	511 107	104 644	1 412 566	1 228 213	717 685	901 459
Suomessa asuvat – I Finland bosatta	1 459 338	579 221	500 706	78 515	1 380 823	1 200 677	707 501	880 117
Varsinais-Suomi – Egentliga Finland	131 764	51 182	44 675	6 507	125 257	109 887	60 070	80 582
Salo	16 502	6 952	6 192	760	15 742	14 169	6 783	9 550
Sauvo – Sagu	919	456	410	46	873	799	351	463
Somero	3 346	1 762	1 620	142	3 204	2 933	1 244	1 584
Taivassalo – Tövsala	631	311	285	26	605	555	251	320
Turku – Åbo	47 360	16 855	13 994	2 861	44 499	37 776	23 638	30 505
Uusikaupunki – Nystad	5 296	2 031	1 807	224	5 072	4 476	2 541	3 265
Vehmaa	803	429	392	37	766	709	295	374
Satakunta	70 332	30 413	26 724	3 689	66 643	59 239	30 269	39 919
Eura	3 840	1 635	1 429	206	3 634	3 360	1 273	2 205
Eurajoki – Euraåminne	1 777	780	708	72	1 705	1 567	691	997
Harjavalta	2 654	949	811	138	2 516	2 069	1 271	1 705
Honkajoki	605	395	361	34	571	543	229	210
Huittinen	3 480	1 836	1 657	179	3 301	3 017	1 380	1 644
Jämijärvi	701	421	403	18	683	643	301	280
Kankaanpää	3 750	1 998	1 774	224	3 526	3 084	1 747	1 752
Karvia	948	616	573	43	905	853	360	332
Kokemäki – Kumo	2 659	1 284	1 134	150	2 509	2 248	1 091	1 375
Luvia	992	396	362	34	958	871	411	596
Merikarvia – Sastmola	1 306	713	617	96	1 210	1 069	589	593
Nakkila	1 788	804	714	90	1 698	1 522	732	984
Pomarkku – Påmark	827	481	431	50	777	712	319	346
Pori – Björneborg	26 200	10 670	9 165	1 505	24 695	21 778	11 914	15 530
Rauma – Raumo	11 758	4 456	3 907	549	11 209	9 925	4 892	7 302
Siikainen	629	418	387	31	598	552	251	211
Säkylä	2 441	980	892	88	2 353	2 036	1 148	1 461
Ulvila – Ulvsby	3 977	1 581	1 399	182	3 795	3 390	1 670	2 396
Kanta-Häme – Egentliga Tavastland	50 717	19 576	17 264	2 312	48 405	41 963	24 451	31 141
Forssa	6 118	2 592	2 312	280	5 838	5 279	2 488	3 526
Hattula	2 543	888	787	101	2 442	2 033	1 368	1 655
Hausjärvi	2 189	931	840	91	2 098	1 927	957	1 258
Humppila	773	423	391	32	741	701	293	350
Hämeenlinna – Tavastehus	20 263	7 454	6 499	955	19 308	16 093	10 637	12 809
Janakkala	4 679	1 677	1 496	181	4 498	4 061	1 905	3 002
Jokioinen – Jockis	1 555	647	595	52	1 503	1 324	753	908
Loppi	2 354	1 121	1 042	79	2 275	2 096	974	1 233
Riihimäki	7 533	2 544	2 114	430	7 103	6 067	3 958	4 989
Tammela	1 925	887	812	75	1 850	1 686	794	1 038
Ypäjä	785	412	376	36	749	696	324	373
Pirkanmaa – Birkaland	132 066	52 781	46 053	6 728	125 338	109 860	61 539	79 285
Akaa	4 598	2 026	1 821	205	4 393	3 969	1 947	2 572
Hämeenkyrö – Tavastkyro	3 088	1 381	1 226	155	2 933	2 663	1 270	1 707
Ikaalinen – Ikaalis	2 577	1 192	1 101	91	2 486	2 221	1 132	1 385
Juupajoki	714	349	319	30	684	626	336	365
Kangasala	7 554	2 811	2 476	335	7 219	6 240	3 583	4 743

'Kaikki eläkkeensaajat' -rivi sisältää myös ulkomailla asuvat eläkkeensaajat.
'Samtliga pensionstagare' -raden avser också pensionstagare bosatta utomlands.

7 Eläkkeensaajat eläkejärjestelmän mukaan 31.12.2016

7 Pensionstagare efter pensionssystem 31.12.2016

Maakunta - <i>Landskap</i> Kunta - <i>Kommun</i>	Omaa eläkettä saavat - <i>Egenpensionstagare</i>							
	Kaikki <i>Samtliga</i>	Kelan eläkkeensaajat - <i>FPA-pensionstagare</i>			Työeläkkeensaajat - <i>Arbetspensionstagare</i>			
		Kaikki <i>Samtliga</i>	Kelan ja työeläke <i>FPA- och arbetspen.</i>	Vain Kelan eläke <i>Endast FPA- pension</i>	Kaikki <i>Samtliga</i>	Yksityinen sektori <i>Privata sektorn</i>	Julkinen sektori <i>Offentliga sektorn</i>	Vain työ- eläke <i>Endast arbetspen.</i>
Kaikki eläkkeensaajat – <i>Samtliga pensionstagare</i>	1 517 210	615 751	511 107	104 644	1 412 566	1 228 213	717 685	901 459
Suomessa asuvat – <i>I Finland bosatta</i>	1 459 338	579 221	500 706	78 515	1 380 823	1 200 677	707 501	880 117
<i>Pirkanmaa – Birkaland</i>	132 066	52 781	46 053	6 728	125 338	109 860	61 539	79 285
Kihniö	737	427	382	45	692	624	326	310
Lempäälä	4 453	1 650	1 441	209	4 244	3 751	2 081	2 803
Mänttä-Vilppula	4 174	1 528	1 332	196	3 978	3 571	1 706	2 646
Nokia	8 208	2 971	2 612	359	7 849	7 010	3 426	5 237
Orivesi	3 156	1 525	1 400	125	3 031	2 666	1 515	1 631
Parkano	2 494	1 245	1 111	134	2 360	2 133	1 110	1 249
Pirkkala – <i>Birkala</i>	3 996	1 205	1 055	150	3 846	3 319	1 953	2 791
Punkalaidun	1 180	691	637	54	1 126	1 043	445	489
Pälkäne	2 256	1 106	1 009	97	2 159	1 945	958	1 150
Ruovesi	1 904	975	890	85	1 819	1 620	851	929
Sastamala	8 542	4 173	3 725	448	8 094	7 196	3 891	4 369
Tampere – <i>Tammerfors</i>	53 229	19 694	16 522	3 172	50 057	42 936	26 687	33 535
Urjala	1 827	1 001	915	86	1 741	1 615	651	826
Valkeakoski	6 543	2 138	1 888	250	6 293	5 632	2 682	4 405
Vesilahti	967	516	460	56	911	822	390	451
Virrat – <i>Viridis</i>	2 860	1 555	1 403	152	2 708	2 413	1 269	1 305
Ylöjärvi	7 009	2 622	2 328	294	6 715	5 845	3 330	4 387
Päijät-Häme – <i>Päijänne-Tavastland</i>	61 521	25 780	22 641	3 139	58 382	52 171	26 953	35 741
Asikkala	3 100	1 318	1 203	115	2 985	2 670	1 337	1 782
Hartola	1 227	705	650	55	1 172	1 047	538	522
Heinola	7 370	2 892	2 556	336	7 034	6 167	3 388	4 478
Hollola	6 590	2 669	2 377	292	6 298	5 650	2 843	3 921
Kärkölä	1 429	670	604	66	1 363	1 267	531	759
Lahti – <i>Lahtis</i>	33 860	13 507	11 598	1 909	31 951	28 464	15 093	20 353
Orimattila	4 753	2 256	2 036	220	4 533	4 164	1 830	2 497
Padasjoki	1 375	716	657	59	1 316	1 178	641	659
Sysmä	1 817	1 047	960	87	1 730	1 564	752	770
Kymenlaakso – <i>Kymmenedalen</i>	58 217	22 636	19 391	3 245	54 972	47 661	26 302	35 581
Hamina – <i>Fredrikshamn</i>	7 060	2 749	2 371	378	6 682	5 721	3 274	4 311
Iitti	2 419	1 168	1 062	106	2 313	2 079	1 057	1 251
Kotka	16 996	6 018	5 037	981	16 015	13 980	7 538	10 978
Kouvola	27 995	10 804	9 229	1 575	26 420	22 690	12 988	17 191
Miehikkälä	906	578	525	53	853	775	346	328
Pyhtää – <i>Pyttis</i>	1 634	656	567	89	1 545	1 396	605	978
Virolahti	1 207	663	600	63	1 144	1 020	494	544
Etelä-Karjala – <i>Södra Karelen</i>	41 712	16 942	14 737	2 205	39 507	34 117	18 675	24 770
Imatra	9 695	3 408	2 829	579	9 116	7 976	4 119	6 287
Lappeenranta – <i>Villmanstrand</i>	20 347	7 872	6 730	1 142	19 205	16 332	9 488	12 475
Lemi	924	488	452	36	888	800	341	436
Luumäki	1 859	977	899	78	1 781	1 609	757	882
Parikkala	2 336	1 257	1 149	108	2 228	1 897	1 072	1 079
Rautjärvi	1 602	732	646	86	1 516	1 367	612	870
Ruokolahti	2 098	887	806	81	2 017	1 737	917	1 211
Savitaipale	1 507	833	775	58	1 449	1 274	671	674
Taipalsaari	1 344	488	451	37	1 307	1 125	698	856

'Kaikki eläkkeensaajat' -rivi sisältää myös ulkomailla asuvat eläkkeensaajat.
'*Samtliga pensionstagare*' -raden avser också pensionstagare bosatta utomlands.

7 Eläkkeensaajat eläkejärjestelmän mukaan 31.12.2016

7 Pensionstagare efter pensionssystem 31.12.2016

Maakunta - Landskap Kunta - Kommun	Omaa eläkettä saavat - Egenpensionstagare				Työeläkkeensaajat - Arbetspensionstagare			
	Kaikki Samtliga	Kelan eläkkeensaajat - FPA-pensionstagare			Kaikki Samtliga	Yksityinen sektori Privata sektorn	Julkinen sektori Offentliga sektorn	Vain työ- eläke Endast arbetspen.
		Kaikki Samtliga	Kelan ja työeläke FPA- och arbetspen.	Vain Kelan eläke Endast FPA- pension				
Kaikki eläkkeensaajat – Samtliga pensionstagare	1 517 210	615 751	511 107	104 644	1 412 566	1 228 213	717 685	901 459
Suomessa asuvat – I Finland bosatta	1 459 338	579 221	500 706	78 515	1 380 823	1 200 677	707 501	880 117
Etelä-Savo – Södra Savolax	53 469	25 366	22 418	2 948	50 521	43 516	26 505	28 103
Enonkoski	617	359	322	37	580	523	294	258
Heinävesi	1 608	921	821	100	1 508	1 343	744	687
Hirvensalmi	947	516	469	47	900	809	415	431
Joroinen – Jorois	1 809	916	836	80	1 729	1 534	800	893
Juva	2 590	1 535	1 398	137	2 453	2 188	1 104	1 055
Kangasniemi	2 407	1 366	1 225	141	2 266	2 017	1 048	1 041
Mikkeli – S:t Michel	16 845	7 167	6 213	954	15 891	13 317	8 924	9 678
Mäntyharju	2 535	1 341	1 203	138	2 397	2 145	1 124	1 194
Pertunmaa	767	479	433	46	721	678	284	288
Pieksämäki	7 095	3 128	2 675	453	6 642	5 419	3 996	3 967
Puumala	1 060	579	523	56	1 004	908	492	481
Rantasalmi	1 463	837	751	86	1 377	1 247	611	626
Savonlinna – Nyslott	12 518	5 527	4 906	621	11 897	10 349	6 127	6 991
Sulkava	1 208	695	643	52	1 156	1 039	542	513
Pohjois-Savo – Norra Savolax	76 530	35 808	31 047	4 761	71 769	61 394	38 350	40 722
Iisalmi – Idensalmi	6 807	3 195	2 743	452	6 355	5 427	3 425	3 612
Juankoski	1 962	1 034	897	137	1 825	1 636	854	928
Kaavi	1 381	850	726	124	1 257	1 133	623	531
Keitele	975	584	536	48	927	848	433	391
Kiuruvesi	3 151	1 887	1 696	191	2 960	2 684	1 377	1 264
Kuopio	29 303	11 868	10 089	1 779	27 524	22 557	16 370	17 435
Lapinlahti	3 337	1 873	1 654	219	3 118	2 786	1 454	1 464
Leppävirta	3 605	1 783	1 589	194	3 411	3 025	1 609	1 822
Pielavesi	2 004	1 172	1 048	124	1 880	1 694	919	832
Rautalampi	1 378	790	706	84	1 294	1 136	642	588
Rautavaara	845	563	497	66	779	702	415	282
Siilinjärvi	5 352	1 938	1 685	253	5 099	4 090	2 928	3 414
Sonkajärvi	1 676	999	865	134	1 542	1 347	794	677
Suonenjoki	2 808	1 509	1 316	193	2 615	2 304	1 381	1 299
Tervo	708	434	383	51	657	604	331	274
Tuusniemi	1 210	695	612	83	1 127	1 011	584	515
Varkaus	7 762	3 233	2 745	488	7 274	6 468	3 274	4 529
Vesanto	1 023	638	569	69	954	875	435	385
Vieremä	1 243	763	691	72	1 171	1 067	502	480
Pohjois-Karjala – Norra Karelen	51 686	24 798	21 609	3 189	48 497	41 135	27 225	26 888
Ilomantsi – Ilomants	2 436	1 354	1 192	162	2 274	1 943	1 299	1 082
Joensuu	19 962	8 070	6 819	1 251	18 711	15 327	11 251	11 892
Juuka	2 161	1 300	1 139	161	2 000	1 770	1 016	861
Kitee	4 267	2 362	2 113	249	4 018	3 532	1 928	1 905
Kontiolahti	3 052	1 213	1 062	151	2 901	2 329	1 824	1 839
Lieksa	5 028	2 424	2 144	280	4 748	4 124	2 515	2 604
Liperi	3 365	1 636	1 440	196	3 169	2 691	1 790	1 729
Nurmes	3 225	1 738	1 538	200	3 025	2 657	1 668	1 487
Outokumpu	2 645	1 327	1 142	185	2 460	2 179	1 318	1 318
Polvijärvi	1 761	1 112	982	130	1 631	1 464	788	649
Rääkkylä	1 067	669	603	66	1 001	911	472	398
Tohmajärvi	1 741	975	884	91	1 650	1 414	854	766
Valtimo	976	618	551	67	909	794	502	358

'Kaikki eläkkeensaajat' -rivi sisältää myös ulkomailla asuvat eläkkeensaajat.

'Samtliga pensionstagare' -raden avser också pensionstagare bosatta utomlands.

7 Eläkkeensaajat eläkejärjestelmän mukaan 31.12.2016

7 Pensionstagare efter pensionssystem 31.12.2016

Maakunta - <i>Landskap</i> Kunta - <i>Kommun</i>	Omaa eläkettä saavat - <i>Egenpensionstagare</i>							
	Kaikki <i>Samtliga</i>	Kelan eläkkeensaajat - <i>FPA-pensionstagare</i>			Työeläkkeensaajat - <i>Arbetspensionstagare</i>			
		Kaikki <i>Samtliga</i>	Kelan ja työeläke <i>FPA- och arbetspen.</i>	Vain Kelan eläke <i>Endast FPA- pension</i>	Kaikki <i>Samtliga</i>	Yksityinen sektori <i>Privata sektorn</i>	Julkinen sektori <i>Offentliga sektorn</i>	Vain työ- eläke <i>Endast arbetspen.</i>
Kaikki eläkkeensaajat – <i>Samtliga pensionstagare</i>	1 517 210	615 751	511 107	104 644	1 412 566	1 228 213	717 685	901 459
Suomessa asuvat – <i>I Finland bosatta</i>	1 459 338	579 221	500 706	78 515	1 380 823	1 200 677	707 501	880 117
Keski-Suomi – <i>Mellersta Finland</i>	76 912	33 618	28 995	4 623	72 289	61 993	38 118	43 294
Hankasalmi	1 882	1 084	957	127	1 755	1 579	885	798
Joutsa	1 995	1 070	964	106	1 889	1 690	922	925
Jyväskylän	31 127	11 378	9 442	1 936	29 191	24 244	16 493	19 749
Jämsä	7 560	3 149	2 694	455	7 105	6 258	3 159	4 411
Kannonkoski	592	364	326	38	554	510	275	228
Karstula	1 631	970	866	104	1 527	1 354	699	661
Keuruu	3 885	1 614	1 422	192	3 693	3 038	2 065	2 271
Kinnula	647	409	367	42	605	554	285	238
Kivijärvi	523	336	297	39	484	430	259	187
Konnevesi	1 068	638	574	64	1 004	907	492	430
Kuhmoinen	1 137	609	554	55	1 082	967	523	528
Kyyjärvi	518	338	311	27	491	455	238	180
Laukaa	4 543	1 873	1 602	271	4 272	3 669	2 257	2 670
Luhanka	357	225	202	23	334	307	151	132
Multia	689	417	380	37	652	582	309	272
Muurame	2 076	699	613	86	1 990	1 703	1 106	1 377
Petäjävesi	1 156	630	556	74	1 082	941	568	526
Pihtipudas	1 549	929	822	107	1 442	1 291	709	620
Saarijärvi	3 464	1 927	1 729	198	3 266	2 873	1 645	1 537
Toivakka	787	397	354	43	744	648	404	390
Uurainen	857	484	434	50	807	723	400	373
Viitasaari	2 685	1 493	1 334	159	2 526	2 209	1 270	1 192
Äänekoski	6 184	2 585	2 195	390	5 794	5 061	3 004	3 599
Etelä-Pohjanmaa – <i>Södra Österbotten</i>	57 905	29 997	26 843	3 154	54 751	48 012	26 166	27 908
Alajärvi	3 333	2 079	1 852	227	3 106	2 813	1 401	1 254
Alavus	3 930	2 302	2 064	238	3 692	3 259	1 660	1 628
Evijärvi	854	505	448	57	797	717	372	349
Ilmajoki	3 168	1 598	1 432	166	3 002	2 678	1 336	1 570
Isojoki – <i>Storå</i>	815	542	478	64	751	697	299	273
Karjajoki – <i>Bötom</i>	522	333	304	29	493	466	187	189
Kauhajoki	4 423	2 629	2 346	283	4 140	3 817	1 709	1 794
Kauhava	5 607	3 051	2 777	274	5 333	4 744	2 411	2 556
Kuortane	1 364	818	751	67	1 297	1 184	549	546
Kurikka	7 435	4 159	3 742	417	7 018	6 394	2 908	3 276
Lappajärvi	1 279	748	687	61	1 218	1 093	576	531
Lapua – <i>Lappo</i>	4 207	1 975	1 780	195	4 012	3 453	2 081	2 232
Seinäjoki	14 843	5 865	5 096	769	14 074	11 612	7 825	8 978
Soini	806	542	509	33	773	712	370	264
Teuva – <i>Östermark</i>	2 054	1 217	1 133	84	1 970	1 788	825	837
Vimpeli	1 039	557	501	56	983	852	488	482
Ähtäri – <i>Etseri</i>	2 226	1 077	943	134	2 092	1 733	1 169	1 149
Pohjanmaa – <i>Österbotten</i>	48 507	20 366	18 152	2 214	46 293	40 644	22 333	28 141
Isokyrö – <i>Storkyro</i>	1 504	815	749	66	1 438	1 315	626	689
Kaskinen – <i>Kaskö</i>	573	176	164	12	561	510	258	397
Korsnäs	686	420	399	21	665	616	277	266
Kristiinankaupunki – <i>Kristinestad</i>	2 691	1 382	1 250	132	2 559	2 220	1 254	1 309
Kruunupyö – <i>Kronoby</i>	1 919	1 044	973	71	1 848	1 692	801	875

'Kaikki eläkkeensaajat' -rivi sisältää myös ulkomailla asuvat eläkkeensaajat.
'*Samtliga pensionstagare*' -raden avser också pensionstagare bosatta utomlands.

7 Eläkkeensaajat eläkejärjestelmän mukaan 31.12.2016

7 Pensionstagare efter pensionssystem 31.12.2016

Maakunta - Landskap Kunta - Kommun	Omaa eläkettä saavat - Egenpensionstagare							
	Kaikki Samtliga	Kelan eläkkeensaajat - FPA-pensionstagare			Työeläkkeensaajat - Arbetspensionstagare			
		Kaikki Samtliga	Kelan ja työeläke FPA- och arbetspen.	Vain Kelan eläke Endast FPA- pension	Kaikki Samtliga	Yksityinen sektori Privata sektorn	Julkinen sektori Offentliga sektorn	Vain työ- eläke Endast arbetspen.
Kaikki eläkkeensaajat – Samtliga pensionstagare	1 517 210	615 751	511 107	104 644	1 412 566	1 228 213	717 685	901 459
Suomessa asuvat – I Finland bosatta	1 459 338	579 221	500 706	78 515	1 380 823	1 200 677	707 501	880 117
Pohjanmaa – Österbotten	48 507	20 366	18 152	2 214	46 293	40 644	22 333	28 141
Laihia – Laihela	2 155	1 039	939	100	2 055	1 850	914	1 116
Luoto – Larsmo	926	347	295	52	874	766	404	579
Maalahti – Malax	1 770	896	817	79	1 691	1 504	847	874
Mustasaari – Korsholm	4 794	1 941	1 785	156	4 638	3 977	2 342	2 853
Närpiö – Närpes	3 120	1 702	1 558	144	2 976	2 727	1 243	1 418
Pedersören kunta – Pedersöre	2 365	1 148	1 066	82	2 283	2 101	977	1 217
Pietarsaari – Jakobstad	5 884	1 955	1 645	310	5 574	4 777	2 602	3 929
Uusikaarlepyy – Nykarleby	2 149	1 108	1 018	90	2 059	1 883	936	1 041
Vaasa – Vasa	15 990	5 362	4 536	826	15 164	12 965	7 954	10 628
Vöyri – Vörå	1 981	1 031	958	73	1 908	1 741	898	950
Keski-Pohjanmaa – Mellersta Österbotten	18 937	9 133	8 073	1 060	17 877	15 814	8 455	9 804
Halsua	457	306	285	21	436	396	208	151
Kannus	1 590	798	711	87	1 503	1 343	703	792
Kaustinen – Kaustby	1 144	648	587	61	1 083	973	486	496
Kokkola – Karleby	12 535	5 425	4 705	720	11 815	10 329	5 643	7 110
Lestijärvi	290	192	176	16	274	252	136	98
Perho	817	499	449	50	767	705	376	318
Toholampi	1 001	602	548	54	947	868	384	399
Veteli – Vetil	1 103	663	612	51	1 052	948	519	440
Pohjois-Pohjanmaa – Norra Österbotten	100 354	44 770	37 792	6 978	93 376	79 500	52 158	55 584
Alavieska	800	488	431	57	743	674	330	312
Haapajärvi	2 170	1 213	1 024	189	1 981	1 685	1 155	957
Haapavesi	2 031	1 186	1 012	174	1 857	1 647	910	845
Hailuoto – Karlö	438	172	163	9	429	370	262	266
Ii	2 526	1 281	1 074	207	2 319	2 001	1 337	1 245
Kalajoki	3 670	2 008	1 843	165	3 505	3 190	1 504	1 662
Kempele	3 367	1 102	933	169	3 198	2 697	1 819	2 265
Kuusamo	5 236	2 769	2 384	385	4 851	4 105	2 785	2 467
Kärsämäki	914	591	524	67	847	779	380	323
Liminka – Limingo	1 305	553	456	97	1 208	1 035	649	752
Lumijoki	457	246	221	25	432	401	196	211
Merijärvi	332	210	184	26	306	288	141	122
Muhos	2 086	935	792	143	1 943	1 608	1 152	1 151
Nivala	2 957	1 742	1 518	224	2 733	2 451	1 268	1 215
Oulainen	2 369	1 154	989	165	2 204	1 847	1 182	1 215
Oulu – Uleåborg	40 879	14 567	11 679	2 888	37 991	30 965	23 461	26 312
Pudasjärvi	3 158	1 888	1 625	263	2 895	2 532	1 693	1 270
Pyhäjoki	1 074	546	497	49	1 025	937	431	528
Pyhäjärvi	2 239	1 214	1 033	181	2 058	1 832	998	1 025
Pyhäntä	456	254	228	26	430	402	205	202
Raahe – Brahestad	7 419	2 868	2 373	495	6 924	6 165	3 084	4 551
Reisjärvi	950	578	499	79	871	782	409	372
Sievi	1 230	793	679	114	1 116	1 027	470	437
Siikajoki	1 536	783	676	107	1 429	1 292	671	753
Siikalatva	2 038	1 248	1 123	125	1 913	1 719	932	790
Taivalkoski	1 492	838	713	125	1 367	1 189	908	654
Tyrnävä	1 136	582	520	62	1 074	974	514	554
Utajärvi	1 067	620	542	78	989	896	526	447
Vaala	1 323	727	653	74	1 249	1 088	790	596
Ylivieska	3 699	1 614	1 404	210	3 489	2 922	1 996	2 085

'Kaikki eläkkeensaajat' -rivi sisältää myös ulkomailla asuvat eläkkeensaajat.

'Samtliga pensionstagare' -raden avser också pensionstagare bosatta utomlands.

7 Eläkkeensaajat eläkejärjestelmän mukaan 31.12.2016

7 Pensionstagare efter pensionssystem 31.12.2016

Maakunta - <i>Landskap</i> Kunta - <i>Kommun</i>	Omaa eläkettä saavat - <i>Egenpensionstagare</i>							
	Kaikki <i>Samtliga</i>	Kelan eläkkeensaajat - <i>FPA-pensionstagare</i>			Työeläkkeensaajat - <i>Arbetspensionstagare</i>			
		Kaikki <i>Samtliga</i>	Kelan ja työeläke <i>FPA- och arbetspen.</i>	Vain Kelan eläke <i>Endast FPA- pension</i>	Kaikki <i>Samtliga</i>	Yksityinen sektori <i>Privata sektorn</i>	Julkinen sektori <i>Offentliga sektorn</i>	Vain työ- eläke <i>Endast arbetspen.</i>
Kaikki eläkkeensaajat – Samtliga pensionstagare	1 517 210	615 751	511 107	104 644	1 412 566	1 228 213	717 685	901 459
Suomessa asuvat – I Finland bosatta	1 459 338	579 221	500 706	78 515	1 380 823	1 200 677	707 501	880 117
Kainuu – <i>Kajanaland</i>	25 579	12 159	10 616	1 543	24 036	20 237	14 754	13 420
Hyrnsalmi	1 122	687	598	89	1 033	914	632	435
Kajaani – <i>Kajana</i>	10 743	3 931	3 325	606	10 137	8 333	6 181	6 812
Kuhmo	3 622	1 998	1 771	227	3 395	2 874	2 158	1 624
Paltamo	1 404	798	716	82	1 322	1 145	820	606
Puolanka	1 277	741	648	93	1 184	1 009	780	536
Ristijärvi	603	351	312	39	564	477	304	252
Sotkamo	3 370	1 701	1 524	177	3 193	2 774	1 720	1 669
Suomussalmi	3 438	1 952	1 722	230	3 208	2 711	2 159	1 486
Lappi – <i>Lappland</i>	55 539	24 235	20 997	3 238	52 301	43 964	32 841	31 304
Enontekiö – <i>Enontekis</i>	630	389	356	33	597	490	458	241
Inari – <i>Enare</i>	2 221	1 001	888	113	2 108	1 718	1 546	1 220
Kemi	7 349	2 726	2 216	510	6 839	5 918	3 463	4 623
Kemijärvi	3 482	1 490	1 293	197	3 285	2 817	1 978	1 992
Keminmaa	2 428	878	769	109	2 319	1 994	1 241	1 550
Kittilä	1 695	896	815	81	1 614	1 410	1 141	799
Kolari	1 250	627	544	83	1 167	1 029	819	623
Muonio	718	329	300	29	689	547	509	389
Pelkosenniemi	413	209	175	34	379	311	251	204
Pello	1 648	894	792	102	1 546	1 301	1 068	754
Posio	1 590	974	877	97	1 493	1 335	852	616
Ranua	1 399	864	758	106	1 293	1 154	737	535
Rovaniemi	15 230	5 655	4 762	893	14 337	11 368	9 993	9 575
Salla	1 663	935	844	91	1 572	1 325	1 044	728
Savukoski	420	226	203	23	397	358	294	194
Simo	1 222	514	464	50	1 172	1 044	627	708
Sodankylä	2 877	1 387	1 234	153	2 724	2 266	1 917	1 490
Tervola	1 118	573	516	57	1 061	936	631	545
Tornio – <i>Torneå</i>	5 988	2 482	2 128	354	5 634	4 884	2 921	3 506
Utsjoki	409	192	179	13	396	336	304	217
Ylitornio – <i>Övertorneå</i>	1 789	994	884	110	1 679	1 423	1 047	795
Ahvenanmaa – <i>Åland</i>	7 135	2 384	2 054	330	6 805	5 753	3 725	4 751
Brändö	173	75	69	6	167	151	107	98
Eckerö	253	109	92	17	236	216	113	144
Finström	609	223	190	33	576	496	295	386
Föglö	177	75	70	5	172	156	95	102
Geta	126	72	63	9	117	106	46	54
Hammarland	370	152	131	21	349	324	147	218
Jomala	818	227	204	23	795	658	437	591
Kumlinge	119	54	47	7	112	95	85	65
Kökar	80	31	26	5	75	57	54	49
Lemland	385	106	98	8	377	313	205	279
Lumparland	113	45	39	6	107	92	61	68
Maarianhamina – <i>Mariehamn</i>	2 988	838	687	151	2 837	2 292	1 650	2 150
Saltvik	476	195	174	21	455	418	201	281
Sottunga	40	18	18	-	40	37	18	22
Sund	264	102	90	12	252	218	139	162
Vårdö	144	62	56	6	138	124	72	82
Ulkomailla maksettu – Betaldats till utlandet	57 872	36 530	10 401	26 129	31 743	27 536	10 184	21 342

'Kaikki eläkkeensaajat' -rivi sisältää myös ulkomailla asuvat eläkkeensaajat.
'Samtliga pensionstagare' -raden avser också pensionstagare bosatta utomlands.

8 Omaa eläkettä saavien keskimääräinen kokonaiseläke ja kokonaiseläkejakauma 31.12.2016

8 Egenpensionstagarnas genomsnittliga totalpension och pensionsfördelning 31.12.2016

Maakunta - Landskap Kunta - Kommun	Keskim. kokonais- eläke €/kk Genom- snittlig totalpension €/mån	Eläkkeensaajien lukumäärä - Antalet pensionstagare						
		Kaikki Samtliga	Kokonaiseläke, €/kk - Totalpension, €/mån					
			Alle 800	800– 1 099	1 100– 1 399	1 400– 1 699	1 700– 1 999	2 000–
Kaikki eläkkeensaajat – Samtliga pensionstagare	1 585	1 506 822	217 007	258 685	298 765	214 423	169 390	348 552
Suomessa asuvat – I Finland bosatta	1 632	1 448 960	165 814	257 033	297 598	213 618	168 739	346 158
Uusimaa – Nyland	1 942	337 595	33 160	37 423	55 620	48 142	42 713	120 537
Askola	1 544	1 136	109	266	252	161	117	231
Espoo – Esbo	2 224	46 925	4 257	4 158	6 143	5 836	5 554	20 977
Hanko – Hangö	1 725	3 087	247	390	577	479	504	890
Helsinki – Helsingfors	2 032	128 743	14 055	12 651	19 211	17 518	15 666	49 642
Hyvinkää – Hyvinge	1 728	11 941	1 102	1 558	2 466	1 806	1 652	3 357
Inkoo – Ingå	1 722	1 516	130	255	317	239	152	423
Järvenpää – Träskända	1 847	8 923	857	952	1 574	1 307	1 171	3 062
Karkkila – Högfors	1 523	2 688	247	455	658	499	325	504
Kauniainen – Grankulla	3 014	2 208	171	207	205	164	159	1 302
Kerava – Kervo	1 883	8 102	698	776	1 338	1 283	1 160	2 847
Kirkkonummi – Kyrkslätt	1 915	7 293	674	877	1 142	1 024	945	2 631
Lapinjärvi – Lapträsk	1 359	934	101	264	243	137	76	113
Lohja – Lojo	1 688	12 781	1 106	1 916	2 681	1 989	1 635	3 454
Loviisa – Lovisa	1 577	4 988	463	930	1 166	784	579	1 066
Myrskylä – Mörskom	1 414	625	64	166	161	80	66	88
Mäntsälä	1 574	4 624	446	876	978	716	581	1 027
Nurmijärvi	1 799	8 131	671	1 034	1 485	1 235	1 100	2 606
Pornainen – Borgnäs	1 624	923	71	169	174	170	110	229
Porvoo – Borgå	1 750	12 118	1 164	1 755	2 359	1 889	1 487	3 464
Pukkila	1 439	538	50	139	119	88	59	83
Raasepori – Raseborg	1 648	8 593	818	1 278	1 831	1 440	1 163	2 063
Sipoo – Sibbo	1 806	4 060	367	557	709	638	528	1 261
Siuntio – Sjundeå	1 820	1 319	109	190	248	178	176	418
Tuusula – Tusby	1 842	8 026	694	914	1 444	1 222	1 078	2 674
Vantaa – Vanda	1 856	41 088	3 951	3 829	6 863	6 310	5 849	14 286
Vihti – Vichtis	1 748	6 285	538	861	1 276	950	821	1 839
Varsinais-Suomi – Egentliga Finland	1 618	130 829	13 650	22 061	28 817	20 834	15 858	29 609
Aura	1 475	917	95	169	243	148	114	148
Kaarina – S:t Karins	1 753	8 029	642	1 057	1 648	1 344	1 118	2 220
Kemiönsaari – Kimitoön	1 469	2 628	297	548	674	371	281	457
Koski Tl	1 349	872	93	267	214	125	72	101
Kustavi – Gustavs	1 547	408	47	97	90	45	46	83
Laitila	1 379	2 538	322	611	684	381	213	327
Lieto – Lundo	1 605	4 344	401	743	966	695	552	987
Loimaa	1 414	5 703	635	1 360	1 489	896	548	775
Marttila	1 385	654	85	176	147	106	60	80
Masku	1 626	2 097	190	376	429	302	291	509
Mynämäki	1 464	2 402	237	516	617	387	270	375
Naantali – Nådendal	1 776	5 553	467	832	1 064	836	677	1 677
Nousiainen – Nousis	1 509	1 106	113	245	253	159	122	214
Oripää	1 334	422	45	123	115	54	37	48
Paimio – Pemar	1 624	2 761	250	451	534	488	395	643
Parainen – Pargas	1 720	4 813	471	752	967	692	618	1 313
Pyhäranta	1 498	674	71	149	147	100	82	125
Pöytyä	1 396	2 551	276	663	652	376	250	334
Raisio – Reso	1 643	6 616	628	930	1 436	1 107	899	1 616
Rusko	1 586	1 395	119	243	309	224	187	313

Lukuihin eivät sisälly osa-aikaeläkkeensaajat. – Siffrorna inkluderar inte deltidspensionstagare.

'Kaikki eläkkeensaajat' -rivi sisältää myös ulkomailla asuvat eläkkeensaajat. – 'Samtliga pensionstagare' -raden avser också pensionstagare bosatta utomlands.

8 Omaa eläkettä saavien keskimääräinen kokonaiseläke ja kokonaiseläkejakauma 31.12.2016

8 Egenpensionstagarnas genomsnittliga totalpension och pensionsfördelning 31.12.2016

Maakunta - <i>Landskap</i> Kunta - <i>Kommun</i>	Keskim. kokonais- eläke €/kk <i>Genom-</i> <i>snittlig</i> <i>totalpension</i> €/mån	Eläkkeensaajien lukumäärä - <i>Antalet pensionstagare</i>						
		Kaikki <i>Samtliga</i>	Kokonaiseläke, €/kk - <i>Totalpension, €/mån</i>					
			Alle 800	800– 1 099	1 100– 1 399	1 400– 1 699	1 700– 1 999	2 000–
Kaikki eläkkeensaajat – <i>Samtliga pensionstagare</i>	1 585	1 506 822	217 007	258 685	298 765	214 423	169 390	348 552
Suomessa asuvat – <i>I Finland bosatta</i>	1 632	1 448 960	165 814	257 033	297 598	213 618	168 739	346 158
Varsinais-Suomi – <i>Egentliga Finland</i>	1 618	130 829	13 650	22 061	28 817	20 834	15 858	29 609
Salo	1 517	16 382	1 691	3 057	4 047	2 782	1 882	2 923
Sauvo – <i>Sagu</i>	1 444	915	98	235	218	134	89	141
Somero	1 400	3 322	342	917	834	457	331	441
Taivassalo – <i>Tövsala</i>	1 450	629	71	155	151	90	59	103
Turku – <i>Åbo</i>	1 714	47 032	5 367	6 201	9 501	7 536	5 950	12 477
Uusikaupunki – <i>Nystad</i>	1 565	5 264	499	972	1 183	879	649	1 082
Vehmaa	1 346	802	98	216	205	120	66	97
Satakunta	1 522	69 937	8 100	13 841	15 607	10 743	8 053	13 593
Eura	1 497	3 818	411	756	820	640	524	667
Eurajoki – <i>Euraåminne</i>	1 523	1 770	194	378	402	248	196	352
Harjavalta	1 581	2 630	257	420	567	462	347	577
Honkajoki	1 215	600	104	216	135	68	37	40
Huittinen	1 384	3 470	418	915	878	494	309	456
Jämijärvi	1 278	698	91	231	175	75	44	82
Kankaanpää	1 407	3 730	518	913	940	470	300	589
Karvia	1 244	943	146	313	235	108	58	83
Kokemäki – <i>Kumo</i>	1 434	2 646	370	600	595	379	292	410
Luvia	1 550	987	102	188	228	155	119	195
Merikarvia – <i>Sastmola</i>	1 342	1 297	223	351	259	174	103	187
Nakkila	1 496	1 782	196	370	414	274	212	316
Pomarkku – <i>Påmark</i>	1 291	825	133	226	201	118	71	76
Pori – <i>Björneborg</i>	1 550	26 063	3 085	4 581	5 801	4 217	3 104	5 275
Rauma – <i>Raumo</i>	1 647	11 672	1 128	1 988	2 384	1 736	1 495	2 941
Siikainen	1 240	627	95	221	147	62	43	59
Säkylä	1 545	2 427	238	429	542	435	291	492
Ulvila – <i>Ulvby</i>	1 544	3 952	391	745	884	628	508	796
Kanta-Häme – <i>Egentliga Tavastland</i>	1 602	50 359	4 856	8 596	11 245	7 982	6 321	11 359
Forssa	1 509	6 094	619	1 073	1 565	1 020	731	1 086
Hattula	1 659	2 528	226	425	503	374	346	654
Hausjärvi	1 497	2 165	216	448	521	327	265	388
Huuppila	1 336	770	88	208	221	106	76	71
Hämeenlinna – <i>Tavastehus</i>	1 668	20 114	1 937	3 127	4 283	3 152	2 494	5 121
Janakkala	1 605	4 654	391	765	1 011	801	619	1 067
Jokioinen – <i>Jockis</i>	1 507	1 538	123	292	405	264	209	245
Loppi	1 429	2 331	233	586	552	340	255	365
Riihimäki	1 663	7 476	770	980	1 525	1 201	1 049	1 951
Tammela	1 480	1 905	174	473	454	290	202	312
Ypäjä	1 366	784	79	219	205	107	75	99
Pirkanmaa – <i>Birkaland</i>	1 599	131 237	14 491	22 565	28 580	20 466	15 884	29 251
Akaa	1 472	4 582	483	899	1 176	739	556	729
Hämeenkyrö – <i>Tavastkyro</i>	1 484	3 065	341	648	686	464	385	541
Ikaalinen – <i>Ikalis</i>	1 481	2 562	266	587	613	380	285	431
Juupajoki	1 378	711	84	162	195	119	79	72
Kangasala	1 616	7 500	750	1 241	1 696	1 163	949	1 701

Lukuihin eivät sisälly osa-aikaeläkkeensaajat. – *Siffrorna inkluderar inte deltidspensionstagare.*

'Kaikki eläkkeensaajat' -rivi sisältää myös ulkomailla asuvat eläkkeensaajat. – *'Samtliga pensionstagare' -raden avser också pensionstagare bosatta utomlands.*

8 Omaa eläkettä saavien keskimääräinen kokonaiseläke ja kokonaiseläkejakauma 31.12.2016

8 Egenpensionstagarnas genomsnittliga totalpension och pensionsfördelning 31.12.2016

Maakunta - Landskap Kunta - Kommun	Keskim. kokonais- eläke €/kk Genom- snittlig totalpension €/mån	Eläkkeensaajien lukumäärä - Antalet pensionstagare						
		Kaikki Samtliga	Kokonaiseläke, €/kk - Totalpension, €/mån					
			Alle 800	800– 1 099	1 100– 1 399	1 400– 1 699	1 700– 1 999	2 000–
Kaikki eläkkeensaajat – Samtliga pensionstagare	1 585	1 506 822	217 007	258 685	298 765	214 423	169 390	348 552
Suomessa asuvat – I Finland bosatta	1 632	1 448 960	165 814	257 033	297 598	213 618	168 739	346 158
Pirkanmaa – Birkaland	1 599	131 237	14 491	22 565	28 580	20 466	15 884	29 251
Kihniö	1 280	732	112	222	175	101	55	67
Lempäälä	1 614	4 413	449	738	912	703	588	1 023
Mänttä-Vilppula	1 577	4 162	435	615	917	715	595	885
Nokia	1 612	8 148	781	1 215	1 829	1 296	1 068	1 959
Orivesi	1 454	3 139	360	697	773	475	330	504
Parkano	1 397	2 488	295	561	627	411	257	337
Pirkkala – Birkala	1 750	3 965	366	497	764	656	561	1 121
Punkalaidun	1 299	1 173	155	378	291	147	79	123
Pälkäne	1 454	2 247	265	564	528	317	197	376
Ruovesi	1 399	1 894	228	452	494	272	202	246
Sastamala	1 434	8 501	1 055	1 921	2 014	1 281	925	1 305
Tampere – Tammerfors	1 696	52 875	6 061	7 469	10 712	8 215	6 528	13 890
Urjala	1 351	1 812	208	480	493	250	176	205
Valkeakoski	1 680	6 502	610	981	1 284	1 058	826	1 743
Vesilähti	1 384	961	140	253	219	124	86	139
Virrat – Virtdois	1 379	2 846	346	780	677	424	255	364
Ylöjärvi	1 572	6 959	701	1 205	1 505	1 156	902	1 490
Päijät-Häme – Päijänne-Tavastland	1 554	61 164	6 558	10 911	14 626	9 858	7 234	11 977
Asikkala	1 540	3 068	279	646	728	481	347	587
Hartola	1 341	1 218	160	380	274	161	93	150
Heinola	1 567	7 346	771	1 261	1 614	1 284	902	1 514
Hollola	1 566	6 535	620	1 219	1 531	1 035	770	1 360
Kärkölä	1 427	1 422	158	317	351	239	158	199
Lahti – Lahtis	1 596	33 674	3 732	5 156	8 042	5 537	4 133	7 074
Orimattila	1 443	4 724	457	1 060	1 255	741	530	681
Padasjoki	1 413	1 364	143	346	364	176	152	183
Sysmä	1 347	1 813	238	526	467	204	149	229
Kymenlaakso – Kymmenedalen	1 619	57 905	6 371	9 928	11 416	8 410	7 049	14 731
Hamina – Fredrikshamn	1 615	7 029	734	1 232	1 369	1 053	864	1 777
Iitti	1 426	2 404	266	571	592	383	241	351
Kotka	1 664	16 905	1 847	2 435	3 252	2 597	2 318	4 456
Kouvola	1 636	27 838	3 067	4 690	5 397	3 900	3 260	7 524
Miehikkälä	1 260	902	124	334	181	107	71	85
Pyhtää – Pyttis	1 559	1 623	181	296	357	238	197	354
Virolahti	1 364	1 204	152	370	268	132	98	184
Etelä-Karjala – Södra Karelen	1 571	41 419	4 607	7 744	8 296	6 298	5 087	9 387
Imatra	1 624	9 628	1 042	1 419	1 851	1 582	1 306	2 428
Lappeenranta – Villmanstrand	1 615	20 198	2 229	3 294	4 112	3 113	2 564	4 886
Lemi	1 387	918	101	263	214	117	96	127
Luumäki	1 403	1 846	229	501	418	249	174	275
Parikkala	1 375	2 326	279	683	507	311	235	311
Rautjärvi	1 484	1 597	201	375	296	213	175	337
Ruokolahti	1 543	2 077	214	469	381	294	244	475
Savitaipale	1 379	1 496	185	460	292	208	130	221
Taipalsaari	1 606	1 333	127	280	225	211	163	327

Lukuihin eivät sisälly osa-aikaeläkkeensaajat. – Siffrorna inkluderar inte deltidspensionstagare.

'Kaikki eläkkeensaajat' -rivi sisältää myös ulkomailla asuvat eläkkeensaajat. – 'Samtliga pensionstagare' -raden avser också pensionstagare bosatta utomlands.

8 Omaa eläkettä saavien keskimääräinen kokonaiseläke ja kokonaiseläkejakauma 31.12.2016

8 Egenpensionstagarnas genomsnittliga totalpension och pensionsfördelning 31.12.2016

Maakunta - <i>Landskap</i> Kunta - <i>Kommun</i>	Keskim. kokonais- eläke €/kk Genom- snittlig totalpension €/mån	Eläkkeensaajien lukumäärä - <i>Antalet pensionstagare</i>						
		Kaikki <i>Samtliga</i>	Kokonaiseläke, €/kk - <i>Totalpension, €/mån</i>					
			Alle 800	800– 1 099	1 100– 1 399	1 400– 1 699	1 700– 1 999	2 000–
Kaikki eläkkeensaajat – <i>Samtliga pensionstagare</i>	1 585	1 506 822	217 007	258 685	298 765	214 423	169 390	348 552
Suomessa asuvat – <i>I Finland bosatta</i>	1 632	1 448 960	165 814	257 033	297 598	213 618	168 739	346 158
Etelä-Savo – <i>Södra Savolax</i>	1 463	53 110	6 577	12 096	12 038	7 673	5 775	8 951
Enonkoski	1 306	617	77	195	156	70	45	74
Heinävesi	1 325	1 599	242	474	361	189	138	195
Hirvensalmi	1 403	942	131	283	181	131	77	139
Joroinen – <i>Jorois</i>	1 391	1 795	207	493	416	263	161	255
Juva	1 312	2 573	328	868	580	297	210	290
Kangasniemi	1 334	2 391	341	721	543	295	204	287
Mikkeli – S:t Michel	1 545	16 705	2 018	3 085	3 763	2 598	1 937	3 304
Mäntyharju	1 396	2 523	317	654	636	312	251	353
Pertunmaa	1 246	766	123	252	191	89	47	64
Pieksämäki	1 472	7 052	908	1 389	1 499	1 022	984	1 250
Puumala	1 403	1 053	151	289	214	127	102	170
Rantasalmi	1 329	1 454	204	436	362	174	112	166
Savonlinna – <i>Nyslott</i>	1 507	12 443	1 351	2 583	2 882	1 953	1 416	2 258
Sulkava	1 310	1 197	179	374	254	153	91	146
Pohjois-Savo – <i>Norra Savolax</i>	1 483	76 027	9 988	16 679	16 624	11 081	7 950	13 705
Iisalmi – <i>Idensalmi</i>	1 456	6 754	873	1 472	1 529	1 039	748	1 093
Juankoski	1 350	1 954	292	499	427	302	185	249
Kaavi	1 258	1 376	255	425	288	177	112	119
Keitele	1 313	971	125	286	259	124	82	95
Kiuruvesi	1 272	3 129	460	1 035	736	380	223	295
Kuopio	1 604	29 075	3 492	4 980	6 213	4 411	3 296	6 683
Lapinlahti	1 326	3 323	481	988	738	432	303	381
Leppävirta	1 438	3 589	480	885	780	542	356	546
Pielavesi	1 295	1 995	278	633	470	273	160	181
Rautalampi	1 345	1 368	206	423	291	178	100	170
Rautavaara	1 232	845	158	267	209	88	55	68
Siilinjärvi	1 590	5 319	563	896	1 070	882	700	1 208
Sonkajärvi	1 266	1 665	293	532	332	209	133	166
Suonenjoki	1 364	2 784	425	695	675	378	246	365
Tervo	1 266	703	109	228	168	76	51	71
Tuusniemi	1 309	1 208	189	342	291	159	88	139
Varkaus	1 550	7 713	947	1 338	1 625	1 168	969	1 666
Vesanto	1 262	1 021	166	325	247	118	65	100
Vieremä	1 250	1 235	196	430	276	145	78	110
Pohjois-Karjala – <i>Norra Karelen</i>	1 445	51 338	6 946	11 672	11 358	7 500	5 434	8 428
Ilomantsi – <i>Ilomants</i>	1 346	2 428	352	637	606	313	223	297
Joensuu	1 568	19 797	2 475	3 424	4 159	3 158	2 341	4 240
Juuka	1 281	2 156	402	645	433	281	164	231
Kitee	1 347	4 240	619	1 154	1 010	538	373	546
Kontiolahti	1 513	3 024	334	571	655	503	384	577
Lieksa	1 414	5 009	628	1 190	1 109	748	595	739
Liperi	1 409	3 342	445	800	754	492	369	482
Nurmes	1 352	3 205	473	827	754	437	308	406
Outokumpu	1 405	2 624	371	575	664	396	251	367
Polvijärvi	1 228	1 749	317	603	369	197	115	148
Rääkkylä	1 242	1 062	176	352	257	116	71	90
Tohmajärvi	1 346	1 732	222	540	370	220	160	220
Valtimo	1 261	970	132	354	218	101	80	85

Lukuihin eivät sisälly osa-aikaeläkkeensaajat. – *Siffrorna inkluderar inte deltidspensionstagare.*

'Kaikki eläkkeensaajat' -rivi sisältää myös ulkomailla asuvat eläkkeensaajat. – *'Samtliga pensionstagare' -raden avser också pensionstagare bosatta utomlands.*

8 Omaa eläkettä saavien keskimääräinen kokonaiseläke ja kokonaiseläkejakauma 31.12.2016

8 Egenpensionstagarnas genomsnittliga totalpension och pensionsfördelning 31.12.2016

Maakunta - Landskap Kunta - Kommun	Keskim. kokonais- eläke €/kk Genom- snittlig totalpension €/mån	Eläkkeensaajien lukumäärä - Antalet pensionstagare						
		Kaikki Samtliga	Kokonaiseläke, €/kk - Totalpension, €/mån					
			Alle 800	800– 1 099	1 100– 1 399	1 400– 1 699	1 700– 1 999	2 000–
Kaikki eläkkeensaajat – Samtliga pensionstagare	1 585	1 506 822	217 007	258 685	298 765	214 423	169 390	348 552
Suomessa asuvat – I Finland bosatta	1 632	1 448 960	165 814	257 033	297 598	213 618	168 739	346 158
Keski-Suomi – Mellersta Finland	1 532	76 423	9 592	15 363	16 370	11 365	8 402	15 331
Hankasalmi	1 317	1 877	272	560	429	257	142	217
Joutsa	1 365	1 983	265	542	444	293	172	267
Jyväskylä	1 666	30 863	3 648	4 507	6 211	4 873	3 786	7 838
Jämsä	1 589	7 514	828	1 410	1 550	1 070	845	1 811
Kannonkoski	1 277	590	76	213	136	75	37	53
Karstula	1 284	1 625	253	489	394	221	113	155
Keuruu	1 501	3 876	422	737	863	644	521	689
Kinnula	1 216	644	126	221	136	68	41	52
Kivijärvi	1 241	523	100	158	125	55	31	54
Konnevesi	1 314	1 064	145	361	219	144	93	102
Kuhmoinen	1 402	1 133	136	301	274	173	105	144
Kyyjärvi	1 207	518	71	198	125	58	34	32
Laukaa	1 492	4 524	614	904	959	730	534	783
Luhanka	1 323	355	52	126	73	34	23	47
Multia	1 255	684	105	232	152	79	48	68
Muurame	1 628	2 054	214	311	431	348	271	479
Petäjävesi	1 344	1 148	178	302	280	137	103	148
Pihtipudas	1 267	1 543	220	515	368	184	135	121
Saarijärvi	1 363	3 447	526	915	818	427	299	462
Toivakka	1 382	781	114	202	171	114	62	118
Uurainen	1 338	851	128	255	190	110	72	96
Viitasaari	1 342	2 674	340	737	725	345	206	321
Äänekoski	1 525	6 152	759	1 167	1 297	926	729	1 274
Etelä-Pohjanmaa – Södra Österbotten	1 403	57 526	7 411	15 229	13 203	7 886	5 381	8 416
Alajärvi	1 259	3 319	593	1 106	740	346	214	320
Alavus	1 312	3 908	590	1 183	888	523	319	405
Evijärvi	1 263	846	140	270	195	91	71	79
Ilmajoki	1 408	3 146	379	787	769	467	292	452
Isojoki – Stora	1 165	813	159	284	187	84	45	54
Karjoki – Bötom	1 206	522	76	184	129	74	27	32
Kauhajoki	1 299	4 404	673	1 331	1 058	552	323	467
Kauhava	1 365	5 580	698	1 626	1 299	735	486	736
Kuortane	1 311	1 353	155	485	321	145	88	159
Kurikka	1 350	7 402	917	2 152	1 876	997	601	859
Lappajärvi	1 306	1 273	200	405	269	149	106	144
Lapua – Lappo	1 449	4 182	452	985	987	644	453	661
Seinäjoki	1 588	14 693	1 567	2 675	3 046	2 258	1 846	3 301
Soini	1 207	800	122	301	197	77	42	61
Teuva – Östermark	1 318	2 039	253	643	519	250	152	222
Vimpeli	1 351	1 035	140	284	232	159	103	117
Ähtäri – Etsari	1 423	2 211	297	528	491	335	213	347
Pohjanmaa – Österbotten	1 537	48 017	5 207	9 883	10 697	7 066	5 479	9 685
Isokyrö – Storkyro	1 356	1 495	160	455	369	185	139	187
Kaskinen – Kaskö	1 732	569	55	72	106	83	67	186
Korsnäs	1 254	684	95	238	183	61	42	65
Kristiinankaupunki – Kristinestad	1 389	2 673	358	759	565	347	234	410
Kruunupyä – Kronoby	1 336	1 901	215	603	458	231	160	234

Lukuihin eivät sisälly osa-aikaeläkkeensaajat. – Siffrorna inkluderar inte deltidspensionstagare.

'Kaikki eläkkeensaajat' -rivi sisältää myös ulkomailla asuvat eläkkeensaajat. – 'Samtliga pensionstagare' -raden avser också pensionstagare bosatta utomlands.

8 Omaa eläkettä saavien keskimääräinen kokonaiseläke ja kokonaiseläkejakauma 31.12.2016

8 Egenpensionstagarnas genomsnittliga totalpension och pensionsfördelning 31.12.2016

Maakunta - <i>Landskap</i> Kunta - <i>Kommun</i>	Keskim. kokonais- eläke €/kk Genom- snittlig totalpension €/mån	Eläkkeensaajien lukumäärä - <i>Antalet pensionstagare</i>						
		Kaikki <i>Samtliga</i>	Kokonaiseläke, €/kk - <i>Totalpension, €/mån</i>					
			Alle 800	800– 1 099	1 100– 1 399	1 400– 1 699	1 700– 1 999	2 000–
Kaikki eläkkeensaajat – <i>Samtliga pensionstagare</i>	1 585	1 506 822	217 007	258 685	298 765	214 423	169 390	348 552
Suomessa asuvat – <i>I Finland bosatta</i>	1 632	1 448 960	165 814	257 033	297 598	213 618	168 739	346 158
Pohjanmaa – <i>Österbotten</i>	1 537	48 017	5 207	9 883	10 697	7 066	5 479	9 685
Laihia – <i>Laihela</i>	1 432	2 142	242	498	528	319	219	336
Luoto – <i>Larsmo</i>	1 485	915	103	166	199	157	137	153
Maalahti – <i>Malax</i>	1 396	1 749	223	476	405	238	141	266
Mustasaari – <i>Korsholm</i>	1 582	4 729	461	962	1 032	651	542	1 081
Närpiö – <i>Närpes</i>	1 337	3 103	399	937	746	393	259	369
Pedersören kunta – <i>Pedersöre</i>	1 403	2 338	215	639	580	320	253	331
Pietarsaari – <i>Jakobstad</i>	1 642	5 830	595	794	1 218	1 011	791	1 421
Uusikaarlepyy – <i>Nykarleby</i>	1 369	2 122	262	595	555	268	168	274
Vaasa – <i>Vasa</i>	1 691	15 803	1 620	2 150	3 215	2 556	2 147	4 115
Vöyri – <i>Vörå</i>	1 382	1 964	204	539	538	246	180	257
Keski-Pohjanmaa – <i>Mellersta Österbotten</i>	1 435	18 805	2 423	4 668	4 205	2 537	1 878	3 094
Halsua	1 219	455	73	182	90	41	31	38
Kannus	1 388	1 578	211	413	384	208	145	217
Kaustinen – <i>Kaustby</i>	1 321	1 134	164	358	246	135	90	141
Kokkola – <i>Karleby</i>	1 503	12 439	1 535	2 599	2 739	1 785	1 378	2 403
Lestijärvi	1 224	290	48	103	69	29	21	20
Perho	1 254	815	114	277	204	95	60	65
Toholampi	1 285	996	128	358	223	116	68	103
Veteli – <i>Vetil</i>	1 268	1 098	150	378	250	128	85	107
Pohjois-Pohjanmaa – <i>Norra Österbotten</i>	1 503	99 648	14 185	20 373	21 034	14 054	10 595	19 407
Alavieska	1 269	791	135	249	183	86	57	81
Haapajärvi	1 311	2 164	373	562	508	305	179	237
Haapavesi	1 308	2 012	358	577	452	228	174	223
Hailuoto – <i>Karlö</i>	1 588	435	44	93	85	63	45	105
Il	1 391	2 506	414	600	545	306	257	384
Kalajoki	1 338	3 646	484	1 078	873	460	298	453
Kempele	1 628	3 339	346	504	678	562	434	815
Kuusamo	1 400	5 219	857	1 288	1 164	619	458	833
Kärsämäki	1 217	909	170	305	206	103	58	67
Liminka – <i>Limingo</i>	1 462	1 298	178	262	265	208	163	222
Lumijoki	1 337	455	66	126	106	55	47	55
Merijärvi	1 209	330	65	105	81	35	20	24
Muhos	1 460	2 074	292	410	493	301	223	355
Nivala	1 281	2 941	482	877	700	363	229	290
Oulainen	1 410	2 350	343	545	527	334	258	343
Oulu – <i>Uleåborg</i>	1 657	40 567	5 287	5 760	7 957	6 177	5 029	10 357
Pudasjärvi	1 262	3 142	613	890	714	386	228	311
Pyhäjoki	1 418	1 067	139	290	208	132	110	188
Pyhäjärvi	1 377	2 226	362	562	498	296	176	332
Pyhäntä	1 281	453	69	132	127	48	33	44
Raaha – <i>Brahestad</i>	1 574	7 355	990	1 296	1 385	996	820	1 868
Reisjärvi	1 239	946	179	299	208	114	63	83
Sievi	1 242	1 228	234	386	283	152	75	98
Siikajoki	1 377	1 525	211	380	361	210	156	207
Siikalatva	1 281	2 028	248	686	505	241	151	197
Taivalkoski	1 310	1 481	287	402	293	203	129	167
Tyrnävä	1 340	1 130	161	280	296	153	107	133
Utajärvi	1 297	1 063	171	326	237	127	81	121
Vaala	1 343	1 317	182	362	308	192	107	166
Ylivieska	1 487	3 651	445	741	788	599	430	648

Lukuihin eivät sisälly osa-aikaeläkkeensaajat. – *Siffrorna inkluderar inte deltids pensionstagare.*

'Kaikki eläkkeensaajat' -rivi sisältää myös ulkomailla asuvat eläkkeensaajat. – *'Samtliga pensionstagare' -raden avser också pensionstagare bosatta utomlands.*

8 Omaa eläkettä saavien keskimääräinen kokonaiseläke ja kokonaiseläkejakauma 31.12.2016

8 Egenpensionstagarnas genomsnittliga totalpension och pensionsfördelning 31.12.2016

Maakunta - Landskap Kunta - Kommun	Keskim. kokonais- eläke €/kk Genom- snittlig totalpension €/mån	Eläkkeensaajien lukumäärä - Antalet pensionstagare						
		Kaikki Samtliga	Kokonaiseläke, €/kk - Totalpension, €/mån					
			Alle 800	800– 1 099	1 100– 1 399	1 400– 1 699	1 700– 1 999	2 000–
Kaikki eläkkeensaajat – Samtliga pensionstagare	1 585	1 506 822	217 007	258 685	298 765	214 423	169 390	348 552
Suomessa asuvat – I Finland bosatta	1 632	1 448 960	165 814	257 033	297 598	213 618	168 739	346 158
Kainuu – Kajaland	1 457	25 436	3 412	5 706	5 526	3 568	2 685	4 539
Hyrnsalmi	1 277	1 121	184	325	272	135	99	106
Kajaani – Kajana	1 605	10 679	1 153	1 747	2 087	1 725	1 375	2 592
Kuhmo	1 360	3 603	574	943	823	452	316	495
Paltamo	1 336	1 401	208	389	326	174	121	183
Puolanka	1 297	1 265	208	387	280	150	97	143
Ristijärvi	1 342	602	86	180	139	73	42	82
Sotkamo	1 401	3 350	456	843	789	430	322	510
Suomussalmi	1 339	3 415	543	892	810	429	313	428
Lappi – Lappland	1 524	55 168	7 328	11 144	11 208	7 346	6 243	11 899
Enontekiö – Enontekis	1 377	626	118	210	105	53	30	110
Inari – Enare	1 547	2 213	315	447	419	259	258	515
Kemi	1 618	7 310	929	1 086	1 366	1 025	968	1 936
Kemijärvi	1 513	3 457	411	681	766	506	396	697
Keminmaa	1 631	2 411	242	401	484	361	290	633
Kittilä	1 383	1 682	211	466	415	192	142	256
Kolari	1 385	1 237	192	304	277	151	124	189
Muonio	1 529	716	83	160	146	85	78	164
Pelkosenniemi	1 439	411	65	99	89	44	36	78
Pello	1 335	1 640	294	422	354	191	144	235
Posio	1 270	1 577	238	554	362	156	103	164
Ranua	1 265	1 395	269	426	303	155	98	144
Rovaniemi	1 628	15 121	1 859	2 405	2 871	2 177	1 992	3 817
Salla	1 360	1 657	217	496	376	177	138	253
Savukoski	1 355	418	55	127	95	40	48	53
Simo	1 530	1 207	135	263	243	159	137	270
Sodankylä	1 465	2 852	425	658	551	375	302	541
Tervola	1 419	1 116	124	285	276	145	123	163
Tornio – Torneå	1 537	5 931	762	1 079	1 242	845	661	1 342
Utsjoki	1 533	408	56	101	82	34	34	101
Ylitornio – Övertorneå	1 319	1 783	328	474	386	216	141	238
Ahvenanmaa – Åland	1 761	7 017	952	1 151	1 128	809	718	2 259
Brändö	1 682	172	23	43	21	17	17	51
Eckerö	1 458	252	45	61	42	27	22	55
Finström	1 624	602	95	97	115	61	72	162
Föglö	1 584	174	25	41	25	16	12	55
Geta	1 282	124	26	39	25	12	6	16
Hammarland	1 482	364	52	81	64	57	38	72
Jomala	1 805	804	87	115	131	101	99	271
Kumlinge	1 522	117	24	23	19	12	10	29
Kökar	1 432	78	17	18	14	5	4	20
Lemland	1 867	376	37	62	51	47	37	142
Lumparland	1 578	112	13	21	25	16	12	25
Maarianhamina – Mariehamn	1 941	2 929	383	368	411	326	310	1 131
Saltvik	1 538	469	67	91	99	52	43	117
Sottunga	1 794	40	3	10	7	6	2	12
Sund	1 552	261	34	49	56	40	23	59
Vårdö	1 692	143	21	32	23	14	11	42
Ulkomaille maksettu – Betalats till utlandet	404	57 862	51 193	1 652	1 167	805	651	2 394

Lukuihin eivät sisälly osa-aikaeläkkeensaajat. – Siffrorna inkluderar inte deltidspensionstagare.

'Kaikki eläkkeensaajat' -rivi sisältää myös ulkomailta asuvat eläkkeensaajat. – 'Samtliga pensionstagare' -raden avser också pensionstagare bosatta utomlands.

9 Eläkemenon eläkelajin mukaan vuonna 2016, milj. €

9 Pensionsutgiften efter pensionsslag 2016, mn €

Maakunta - Landskap Kunta - Kommun	Kaikki eläkkeet Samtliga pensioner	Omat eläkkeet - Egenpensioner					Perhe-eläkkeet Familjepensioner
		Kaikki Samtliga	Vanhuuseläkkeet Ålderspensioner	Työkyvyttömyyseläkkeet Sjukpensioner	Maatalouden erityiseläkkeet Spec. pens. för lantbruksföretagare	Osa-aika-eläkkeet Deltidspensioner	
Kaikki eläkkeensaajat – Samtliga pensionstagare	28 482,4	26 529,8	23 704,2	2 660,8	66,3	98,4	1 734,9
Suomessa asuvat – I Finland bosatta	28 190,0	26 254,9	23 449,8	2 640,5	66,3	98,3	1 717,8
Uusimaa – Nyland	7 824,6	7 308,4	6 675,2	601,3	2,3	29,5	460,7
Askola	20,9	19,7	17,3	2,2	0,1	0,2	1,1
Espoo – Esbo	1 244,4	1 163,6	1 080,2	78,3	0,0	5,2	73,0
Hanko – Hangö	64,1	60,0	55,4	4,5	-	0,2	3,8
Helsinki – Helsingfors	3 133,9	2 918,8	2 676,6	230,2	0,1	11,8	188,8
Hyvinkää – Hyvinge	244,9	228,3	204,2	23,0	0,0	1,0	15,2
Inkoo – Ingå	31,0	29,3	27,1	2,0	0,0	0,2	1,6
Järvenpää – Träskända	195,1	183,1	164,5	17,7	-	0,8	10,9
Karkkila – Högfors	48,6	45,3	40,5	4,6	0,1	0,1	3,1
Kauniainen – Grankulla	80,8	74,5	71,7	2,6	0,0	0,3	6,0
Kerava – Kervo	181,5	170,6	154,5	15,4	0,0	0,7	9,8
Kirkkonummi – Kyrkslätt	165,9	156,3	142,9	12,7	0,0	0,7	8,7
Lapinjärvi – Lappträsk	15,1	14,0	12,4	1,4	0,2	0,0	1,0
Lohja – Lojo	255,6	238,9	214,9	22,9	0,4	0,7	15,3
Loviisa – Lovisa	93,9	87,5	78,5	8,5	0,3	0,3	5,9
Myrskylä – Mörskom	10,4	9,8	8,8	0,8	0,1	0,0	0,6
Mäntsälä	85,8	80,6	71,0	9,0	0,2	0,3	4,7
Nurmijärvi	173,0	162,6	146,8	15,1	0,0	0,7	9,7
Pornainen – Borgnäs	17,9	16,7	14,7	1,9	0,0	0,1	1,1
Porvoo – Borgå	253,0	236,3	215,3	19,9	0,2	1,0	15,1
Pukkila	9,2	8,6	7,5	1,0	0,1	0,0	0,5
Raasepori – Raseborg	169,7	157,4	144,1	12,7	0,2	0,5	11,4
Sipoo – Sibbo	86,7	81,0	74,7	6,0	0,1	0,3	5,4
Siuntio – Sjundeå	28,2	26,9	24,2	2,6	0,0	0,1	1,2
Tuusula – Tusby	175,6	165,4	148,6	16,0	0,1	0,7	9,5
Vantaa – Vanda	908,9	850,9	768,9	78,8	0,0	3,2	49,8
Vihti – Vichtis	130,5	122,3	110,0	11,6	0,1	0,5	7,6
Varsinais-Suomi – Egentliga Finland	2 526,1	2 351,8	2 112,5	226,9	3,9	8,6	155,1
Aura	15,9	14,9	12,8	2,0	0,1	0,1	0,9
Kaarina – S:t Karins	168,7	158,6	143,8	14,1	0,0	0,8	9,3
Kemiönsaari – Kimitoön	46,6	43,3	38,9	4,1	0,2	0,1	3,1
Koski Tl	13,9	13,1	11,7	1,2	0,1	0,0	0,8
Kustavi – Gustavs	7,6	7,0	6,3	0,6	0,0	0,0	0,5
Laitila	42,1	39,0	34,0	4,7	0,3	0,1	2,7
Lieto – Lundo	82,2	77,0	69,9	6,8	0,1	0,3	4,8
Loimaa	96,3	90,1	79,6	9,7	0,6	0,3	5,5
Marttila	10,8	10,2	9,1	1,0	0,1	0,0	0,5
Masku	40,5	38,1	34,0	3,9	0,0	0,2	2,2
Mynämäki	41,7	39,2	34,5	4,2	0,2	0,2	2,3
Naantali – Nådendal	117,8	110,4	99,9	10,0	0,1	0,4	6,9
Nousiainen – Nousis	19,8	18,8	16,4	2,3	0,1	0,1	0,9
Oripää	6,7	6,2	5,4	0,8	0,1	0,0	0,5
Paimio – Pemar	53,5	50,1	45,0	4,9	0,0	0,2	3,1
Parainen – Pargas	99,0	91,8	83,6	7,7	0,1	0,4	6,7
Pyhäranta	11,8	11,1	10,0	1,0	0,0	0,0	0,7
Pöytyä	42,2	39,7	35,0	4,3	0,3	0,1	2,2
Raisio – Reso	129,4	120,2	106,4	13,3	0,0	0,5	8,2
Rusko	26,3	24,8	22,1	2,5	0,0	0,1	1,3

'Kaikki'-sarake sisältää myös Kelan maksamat lapsikorotukset, rintamalisät ja takuueläkkeet. – I kolumnen 'Samtliga' ingår även barn-tillägg, fronttillägg och garantipensioner som Folkpensionsanstalten betalar.

9 Eläkemeno eläkelajin mukaan vuonna 2016, milj. €

9 Pensionsutgiften efter pensionslag 2016, mn €

Maakunta - Landskap Kunta - Kommun	Kaikki eläkkeet Samtliga pensioner	Omat eläkkeet - Egenpensioner					Perhe-eläkkeet Familjepensioner
		Kaikki Samtliga	Vanhuuseläkkeet Ålderspensioner	Työkyvyttömyyseläkkeet Sjukpensioner	Maatalouden erityiseläkkeet Spec. pens. för lantbruksföretagare	Osa-aika-eläkkeet Deltidspensioner	
Kaikki eläkkeensaajat – Samtliga pensionstagare	28 482,4	26 529,8	23 704,2	2 660,8	66,3	98,4	1 734,9
Suomessa asuvat – I Finland bosatta	28 190,0	26 254,9	23 449,8	2 640,5	66,3	98,3	1 717,8
Varsinais-Suomi – Egentliga Finland	2 526,1	2 351,8	2 112,5	226,9	3,9	8,6	155,1
Salo	296,5	277,2	248,3	27,3	0,6	1,0	16,8
Sauvo – Sagu	15,8	14,9	12,7	2,1	0,1	0,0	0,8
Somero	55,4	51,7	45,7	5,4	0,4	0,2	3,3
Taivassalo – Tövsala	10,9	10,2	9,1	1,0	0,0	0,0	0,6
Turku – Åbo	963,9	890,4	805,6	81,7	0,1	3,0	64,2
Uusikaupunki – Nystad	98,1	92,1	82,6	9,0	0,2	0,3	5,4
Vehmaa	12,6	11,7	10,2	1,5	0,1	0,0	0,8
Satakunta	1 269,2	1 177,9	1 056,3	115,2	2,6	3,8	82,4
Eura	68,3	63,4	57,3	5,6	0,3	0,2	4,4
Eurajoki – Euraåminne	31,8	29,7	26,7	2,8	0,1	0,1	1,9
Harjavalta	49,4	46,2	41,8	4,1	0,1	0,2	2,9
Honkajoki	8,6	8,0	6,8	1,1	0,1	0,0	0,5
Huittinen	57,0	53,4	47,4	5,6	0,3	0,1	3,1
Jämijärvi	10,7	10,0	8,7	1,1	0,2	0,0	0,6
Kankaanpää	62,4	58,1	51,1	6,6	0,2	0,2	3,9
Karvia	13,8	12,8	11,3	1,3	0,2	0,0	0,8
Kokemäki – Kumo	45,1	42,0	37,2	4,6	0,2	0,1	2,7
Luvia	18,3	17,2	15,7	1,4	0,0	0,1	1,0
Merikarvia – Sastmola	20,6	19,2	16,8	2,2	0,1	0,1	1,2
Nakkila	31,8	29,6	26,7	2,8	0,1	0,0	2,0
Pomarkku – Påmark	12,5	11,7	10,1	1,5	0,0	0,0	0,7
Pori – Björneborg	482,6	446,4	398,2	46,6	0,3	1,3	32,6
Rauma – Raumo	229,1	211,7	193,7	17,0	0,1	0,9	16,1
Siikainen	9,3	8,8	7,5	1,3	0,1	0,0	0,4
Säkylä	44,7	41,6	37,7	3,5	0,2	0,2	2,9
Ulvila – Ulvsby	73,0	68,1	61,5	6,3	0,1	0,3	4,5
Kanta-Häme – Egentliga Tavastland	962,8	898,5	808,3	84,6	2,3	3,3	58,3
Forssa	109,3	102,0	91,1	10,3	0,3	0,3	6,6
Hattula	49,7	47,2	43,0	3,9	0,2	0,1	2,3
Hausjärvi	38,8	36,3	31,5	4,4	0,2	0,2	2,3
Humppila	12,3	11,5	9,9	1,5	0,0	0,0	0,8
Hämeenlinna – Tavastehus	401,8	375,4	341,8	31,5	0,6	1,5	23,7
Janakkala	88,6	82,7	74,4	7,8	0,2	0,2	5,4
Jokioinen – Jockis	27,7	25,8	23,2	2,4	0,1	0,1	1,7
Loppi	39,6	37,2	32,7	4,1	0,2	0,2	2,1
Riihimäki	149,1	137,3	122,2	14,4	0,1	0,5	10,8
Tammela	33,2	31,3	27,9	3,0	0,2	0,2	1,8
Ypäjä	12,7	11,8	10,5	1,2	0,1	0,0	0,8
Pirkanmaa – Birkaland	2 504,0	2 329,7	2 088,0	229,4	4,6	7,8	156,2
Akaa	81,2	75,1	66,2	8,6	0,1	0,2	5,6
Hämeenkyrö – Tavastkyro	54,2	50,0	42,8	6,7	0,2	0,2	3,8
Ikaalinen – Ikalis	45,1	42,4	37,9	4,0	0,3	0,1	2,5
Juupajoki	11,6	10,9	9,7	1,1	0,1	0,0	0,6
Kangasala	144,1	135,2	121,3	13,1	0,3	0,5	8,1

'Kaikki'-sarake sisältää myös Kelan maksamat lapsikorotukset, rintamalisät ja takuueläkkeet. – I kolumnen 'Samtliga' ingår även barn-tillägg, fronttillägg och garantipensioner som Folkpensionsanstalten betalar.

9 Eläkemeno eläkelajin mukaan vuonna 2016, milj. €

9 Pensionsutgiften efter pensionsslag 2016, mn €

Maakunta - <i>Landskap</i> Kunta - <i>Kommun</i>	Kaikki eläkkeet <i>Samtliga pensioner</i>	Omat eläkkeet - <i>Egenpensioner</i>					Perhe-eläkkeet <i>Familjepensioner</i>
		Kaikki <i>Samtliga</i>	Vanhuus-eläkkeet <i>Ålderspensioner</i>	Työkyvyttömyyseläkkeet <i>Sjukpensioner</i>	Maatalouden erityiseläkkeet <i>Spec. pens. för lantbruksföretagare</i>	Osa-aika-eläkkeet <i>Deltids-pensioner</i>	
Kaikki eläkkeensaajat – <i>Samtliga pensionstagare</i>	28 482,4	26 529,8	23 704,2	2 660,8	66,3	98,4	1 734,9
Suomessa asuvat – <i>I Finland bosatta</i>	28 190,0	26 254,9	23 449,8	2 640,5	66,3	98,3	1 717,8
Pirkanmaa – <i>Birkaland</i>	2 504,0	2 329,7	2 088,0	229,4	4,6	7,8	156,2
Kihniö	11,2	10,5	9,0	1,3	0,1	0,0	0,7
Lempäälä	85,0	79,6	71,5	7,6	0,1	0,4	4,9
Mänttä-Vilppula	78,4	72,6	64,7	7,6	0,1	0,2	5,4
Nokia	156,4	145,7	129,1	16,0	0,1	0,5	9,8
Orivesi	54,8	51,1	46,0	4,7	0,3	0,1	3,3
Parkano	41,1	38,1	33,7	4,1	0,3	0,1	2,6
Pirkkala – <i>Birkala</i>	82,8	77,6	70,9	6,4	0,0	0,3	4,7
Punkalaidun	18,2	17,0	14,8	1,8	0,3	0,1	1,1
Pälkäne	39,1	37,0	33,2	3,5	0,3	0,1	1,9
Ruovesi	31,6	29,4	26,3	2,7	0,3	0,1	2,0
Sastamala	144,5	134,3	118,7	14,9	0,5	0,3	9,1
Tampere – <i>Tammerfors</i>	1 072,2	994,8	898,8	92,2	0,2	3,5	68,2
Urjala	29,2	27,3	24,0	3,0	0,2	0,1	1,7
Valkeakoski	130,2	120,9	109,6	10,8	0,1	0,3	8,7
Vesilahti	15,9	14,9	13,1	1,6	0,1	0,1	0,9
Virrat – <i>Viridis</i>	46,6	43,4	38,9	4,0	0,4	0,1	2,8
Ylöjärvi	130,4	122,1	107,9	13,5	0,2	0,4	7,6
Päijät-Häme – <i>Päijänne-Tavastland</i>	1 131,4	1 054,1	951,4	97,4	2,0	3,4	68,2
Asikkala	55,9	52,6	47,8	4,3	0,2	0,3	3,0
Hartola	19,5	18,2	16,1	1,8	0,2	0,1	1,2
Heinola	137,0	127,3	114,2	12,6	0,2	0,3	8,8
Hollola	121,4	114,1	102,8	10,5	0,3	0,6	6,6
Kärkölä	24,0	22,5	20,0	2,4	0,1	0,1	1,3
Lahti – <i>Lahtis</i>	640,8	595,3	539,4	54,1	0,1	1,8	39,4
Orimattila	80,9	75,5	67,4	7,4	0,5	0,2	4,8
Padasjoki	22,8	21,2	19,1	1,9	0,1	0,1	1,4
Sysmä	29,2	27,3	24,6	2,4	0,2	0,0	1,7
Kymenlaakso – <i>Kymmenedalen</i>	1 119,1	1 031,8	916,9	109,8	2,3	2,8	77,6
Hamina – <i>Fredrikshamn</i>	135,6	125,3	111,7	13,2	0,2	0,3	9,2
Iitti	40,8	37,8	33,6	3,9	0,2	0,1	2,7
Kotka	335,8	308,2	275,3	32,0	0,1	0,8	24,3
Kouvola	543,6	501,6	445,5	53,4	1,2	1,5	37,6
Miehikkälä	13,4	12,5	10,4	1,8	0,3	0,0	0,7
Pyhtää – <i>Pyttis</i>	30,3	28,1	24,7	3,2	0,1	0,1	2,0
Virolahti	19,6	18,2	15,6	2,4	0,2	0,0	1,1
Etelä-Karjala – <i>Södra Karelen</i>	777,1	716,3	640,9	70,6	2,2	2,5	53,6
Imatra	187,0	171,4	153,4	17,4	0,1	0,6	13,8
Lappeenranta – <i>Villmanstrand</i>	389,6	358,2	321,5	34,8	0,6	1,3	27,3
Lemi	15,0	14,1	12,7	1,3	0,1	0,0	0,8
Luumäki	31,0	28,6	25,5	2,8	0,2	0,1	2,1
Parikkala	38,0	35,3	31,2	3,3	0,7	0,1	2,4
Rautjärvi	28,1	26,0	22,0	3,8	0,2	0,1	1,9
Ruokolahti	38,3	35,8	31,7	3,7	0,2	0,2	2,4
Savitaipale	24,7	22,9	21,1	1,6	0,2	0,1	1,7
Taipalsaari	25,3	24,0	21,7	2,1	0,1	0,1	1,2

'Kaikki'-sarake sisältää myös Kelan maksamat lapsikorotukset, rintamalisät ja takuueläkkeet. – I kolumnen 'Samtliga' ingår även barn-tillägg, fronttillägg och garantipensioner som Folkpensionsanstalten betalar.

9 Eläkemeno eläkelajin mukaan vuonna 2016, milj. €

9 Pensionsutgiften efter pensionsslag 2016, mn €

Maakunta - Landskap Kunta - Kommun	Kaikki eläkkeet Samtliga pensioner	Omat eläkkeet - Egenpensioner					Perhe-eläkkeet Familjepensioner
		Kaikki Samtliga	Vanhuuseläkkeet Ålderspensioner	Työkyvyttömyyseläkkeet Sjukpensioner	Maatalouden erityiseläkkeet Spec. pens. för lantbruksföretagare	Osa-aika-eläkkeet Deltidspensioner	
Kaikki eläkkeensaajat – Samtliga pensionstagare	28 482,4	26 529,8	23 704,2	2 660,8	66,3	98,4	1 734,9
Suomessa asuvat – I Finland bosatta	28 190,0	26 254,9	23 449,8	2 640,5	66,3	98,3	1 717,8
Etelä-Savo – Södra Savolax	926,8	861,0	762,6	91,1	3,9	3,4	58,2
Enonkoski	9,6	8,9	8,0	0,7	0,1	-	0,6
Heinävesi	25,3	23,4	20,2	2,9	0,2	0,1	1,7
Hirvensalmi	15,6	14,6	12,8	1,7	0,1	0,0	1,0
Joroinen – Jorois	29,8	27,8	24,0	3,5	0,2	0,1	1,8
Juva	40,2	37,3	32,6	4,2	0,4	0,1	2,5
Kangasniemi	38,1	35,7	31,8	3,5	0,3	0,1	2,1
Mikkeli – S:t Michel	308,5	287,3	257,0	28,5	0,6	1,3	18,6
Mäntyharju	41,7	39,0	34,6	4,1	0,2	0,1	2,4
Pertunmaa	11,3	10,4	9,0	1,3	0,1	0,0	0,8
Pieksämäki	124,4	114,3	98,3	15,3	0,3	0,4	8,9
Puumala	17,7	16,4	14,6	1,6	0,1	0,1	1,1
Rantasalmi	23,1	21,4	18,7	2,3	0,4	0,1	1,4
Savonlinna – Nyslott	222,9	207,2	186,0	19,8	0,6	0,8	14,0
Sulkava	18,7	17,2	15,1	1,8	0,2	0,1	1,3
Pohjois-Savo – Norra Savolax	1 343,1	1 251,6	1 075,1	165,2	6,8	4,6	80,2
Iisalmi – Idensalmi	117,3	108,9	94,5	13,3	0,6	0,5	7,4
Juankoski	31,4	29,2	24,2	4,8	0,2	0,1	1,9
Kaavi	20,7	19,1	15,5	3,4	0,2	0,0	1,3
Keitele	15,1	14,1	11,9	2,0	0,1	0,0	0,9
Kiuruvesi	47,4	44,1	36,3	6,6	1,0	0,2	2,8
Kuopio	556,6	519,9	451,0	65,3	1,3	2,3	32,3
Lapinlahti	52,5	48,7	40,9	7,1	0,6	0,1	3,3
Leppävirta	60,9	56,7	48,7	7,5	0,3	0,2	3,8
Pielavesi	30,6	28,7	24,3	3,7	0,5	0,1	1,6
Rautalampi	21,9	20,6	17,7	2,6	0,2	0,1	1,1
Rautavaara	12,1	11,4	9,5	1,7	0,2	0,0	0,6
Siilinjärvi	100,5	94,3	82,3	11,3	0,4	0,3	5,5
Sonkajärvi	25,0	23,2	19,6	3,2	0,3	0,1	1,5
Suonenjoki	45,2	42,2	36,3	5,7	0,1	0,2	2,6
Tervo	10,6	9,9	8,4	1,4	0,1	0,0	0,6
Tuusniemi	18,9	17,7	14,2	3,3	0,1	0,0	1,0
Varkaus	142,8	131,2	112,7	18,0	0,1	0,4	10,4
Vesanto	15,4	14,5	12,7	1,7	0,1	0,0	0,8
Vieremä	18,2	17,1	14,3	2,4	0,3	0,1	0,9
Pohjois-Karjala – Norra Karelen	884,0	821,7	714,6	99,2	4,9	3,0	53,7
Ilomantsi – Ilomants	39,1	36,3	31,1	4,7	0,4	0,1	2,3
Joensuu	370,5	343,1	303,6	37,5	0,6	1,4	23,9
Juuka	33,0	30,6	26,1	4,1	0,4	0,1	2,0
Kitee	68,0	63,2	54,7	7,7	0,6	0,2	3,9
Kontiolahti	54,3	51,1	44,5	6,2	0,2	0,3	2,8
Lieksa	84,6	78,6	68,4	9,7	0,4	0,2	5,2
Liperi	55,8	52,3	44,1	7,3	0,7	0,2	3,0
Nurmes	51,8	48,1	42,5	5,2	0,3	0,1	3,2
Outokumpu	43,8	40,3	34,0	5,9	0,2	0,1	3,1
Polvijärvi	25,3	23,8	19,6	3,7	0,4	0,1	1,3
Rääkkylä	15,5	14,6	12,3	1,9	0,3	0,0	0,7
Tohmajärvi	27,9	26,2	22,5	3,3	0,3	0,1	1,3
Valtimo	14,6	13,5	11,2	2,0	0,2	0,0	0,9

'Kaikki'-sarake sisältää myös Kelan maksamat lapsikorotukset, rintamalisät ja takuueläkkeet. – I kolumnen 'Samtliga' ingår även barn-tillägg, fronttillägg och garantipensioner som Folkpensionsanstalten betalar.

9 Eläkemenon eläkelajin mukaan vuonna 2016, milj. €

9 Pensionsutgiften efter pensionsslag 2016, mn €

Maakunta - <i>Landskap</i> Kunta - <i>Kommun</i>	Kaikki eläkkeet <i>Samtliga pensioner</i>	Omat eläkkeet - <i>Egenpensioner</i>					Perhe-eläkkeet <i>Familjepensioner</i>
		Kaikki <i>Samtliga</i>	Vanhuuseläkkeet <i>Ålderspensioner</i>	Työkyvyttömyyseläkkeet <i>Sjukpensioner</i>	Maatalouden erityiseläkkeet <i>Spec. pens. för lantbruksföretagare</i>	Osa-aika-eläkkeet <i>Deltids-pensioner</i>	
Kaikki eläkkeensaajat – <i>Samtliga pensionstagare</i>	28 482,4	26 529,8	23 704,2	2 660,8	66,3	98,4	1 734,9
Suomessa asuvat – <i>I Finland bosatta</i>	28 190,0	26 254,9	23 449,8	2 640,5	66,3	98,3	1 717,8
Keski-Suomi – <i>Mellersta Finland</i>	1 395,3	1 301,3	1 154,6	137,8	4,4	4,5	82,5
Hankasalmi	29,4	27,1	23,3	3,4	0,4	0,0	2,0
Joutsa	32,4	30,0	27,2	2,6	0,2	0,1	2,1
Jyväskylä	613,7	574,1	511,6	59,7	0,3	2,5	34,2
Jämsä	142,7	132,6	119,7	12,1	0,4	0,4	9,0
Kannonkoski	9,0	8,5	7,1	1,3	0,1	0,0	0,5
Karstula	24,9	23,1	20,1	2,6	0,2	0,1	1,6
Keuruu	69,5	64,5	58,3	5,8	0,3	0,1	4,6
Kinnula	9,3	8,6	7,2	1,3	0,1	0,0	0,6
Kivijärvi	7,7	7,3	6,3	0,9	0,1	0,0	0,4
Konnevesi	16,7	15,7	13,7	1,8	0,1	0,0	0,8
Kuhmoinen	18,9	17,4	15,8	1,5	0,1	0,0	1,4
Kyyjärvi	7,5	7,0	6,0	0,8	0,1	0,0	0,5
Laukaa	79,0	73,7	65,2	8,1	0,2	0,2	4,7
Luhanka	5,7	5,3	4,8	0,4	0,0	0,0	0,3
Multia	10,3	9,6	8,3	1,1	0,1	0,0	0,7
Muurame	39,7	37,5	33,4	3,9	0,0	0,2	2,0
Petäjävesi	18,5	17,2	14,9	2,1	0,1	0,0	1,1
Pihtipudas	23,1	21,4	18,1	3,0	0,3	0,0	1,5
Saarijärvi	56,0	52,2	46,0	5,6	0,4	0,2	3,4
Toivakka	12,9	12,0	10,7	1,2	0,1	0,1	0,8
Uurainen	13,6	12,8	11,2	1,5	0,1	0,1	0,7
Viitasaari	42,7	39,8	34,8	4,5	0,3	0,1	2,6
Äänekoski	112,1	104,0	91,1	12,4	0,3	0,2	7,2
Etelä-Pohjanmaa – <i>Södra Österbotten</i>	956,5	891,9	778,4	102,0	8,0	3,5	57,4
Alajärvi	49,0	45,6	38,8	6,2	0,5	0,1	2,9
Alavus	60,9	56,4	48,5	7,0	0,7	0,2	4,0
Evijärvi	12,8	11,8	10,1	1,5	0,1	0,1	0,9
Ilmajoki	52,7	49,2	42,4	6,1	0,5	0,2	3,1
Isojoki – <i>Storå</i>	11,2	10,4	9,1	1,0	0,2	0,0	0,7
Karjajoki – <i>Bötom</i>	7,5	7,0	6,0	0,8	0,2	-	0,5
Kauhajoki	67,4	63,2	53,2	9,1	0,7	0,2	3,6
Kauhava	90,5	84,2	73,6	9,5	0,9	0,2	5,6
Kuortane	21,2	19,8	17,3	2,0	0,4	0,1	1,2
Kurikka	117,9	110,0	95,9	12,7	1,1	0,3	7,0
Lappajärvi	19,6	18,4	16,3	1,9	0,2	0,0	1,0
Lapua – <i>Lappo</i>	71,9	67,0	58,3	7,7	0,8	0,2	4,4
Seinäjoki	276,8	258,2	229,2	26,6	0,9	1,5	16,8
Soini	11,3	10,5	8,8	1,6	0,1	0,0	0,7
Teuva – <i>Östermark</i>	32,1	30,1	26,6	3,0	0,3	0,1	1,8
Vimpeli	16,4	15,3	13,2	1,9	0,1	0,0	1,0
Ähtäri – <i>Etseri</i>	37,4	34,8	31,1	3,4	0,2	0,1	2,3
Pohjanmaa – <i>Österbotten</i>	881,0	822,6	746,6	68,8	2,8	4,4	52,5
Isokyrö – <i>Storkyro</i>	24,1	22,4	19,6	2,6	0,2	0,1	1,5
Kaskinen – <i>Kaskö</i>	11,7	11,1	10,3	0,8	-	0,1	0,6
Korsnäs	10,3	9,6	8,6	0,9	0,1	0,0	0,6
Kristiinankaupunki – <i>Kristinestad</i>	44,0	41,6	37,3	3,7	0,4	0,2	2,2
Kruunupyy – <i>Kronoby</i>	30,3	28,1	25,3	2,3	0,3	0,2	2,0

'Kaikki'-sarake sisältää myös Kelan maksamat lapsikorotukset, rintamalisät ja takuueläkkeet. – I kolumnen 'Samtliga' ingår även barn-tillägg, fronttillägg och garantipensioner som Folkpensionsanstalten betalar.

9 Eläkemeno eläkelajin mukaan vuonna 2016, milj. €

9 Pensionsutgiften efter pensionsslag 2016, mn €

Maakunta - Landskap Kunta - Kommun	Kaikki eläkkeet Samtliga pensioner	Omat eläkkeet - Egenpensioner					Perhe-eläkkeet Familjepensioner
		Kaikki Samtliga	Vanhuuseläkkeet Alderspensioner	Työkyvyttömyyseläkkeet Sjukpensioner	Maatalouden erityiseläkkeet Spec. pens. för lantbruksföretagare	Osa-aika-eläkkeet Deltidspensioner	
Kaikki eläkkeensaajat – Samtliga pensionstagare	28 482,4	26 529,8	23 704,2	2 660,8	66,3	98,4	1 734,9
Suomessa asuvat – I Finland bosatta	28 190,0	26 254,9	23 449,8	2 640,5	66,3	98,3	1 717,8
Pohjanmaa – Österbotten	881,0	822,6	746,6	68,8	2,8	4,4	52,5
Laihia – Laihela	36,3	33,9	29,8	3,7	0,2	0,2	2,2
Luoto – Larsmo	16,3	15,2	13,5	1,5	0,0	0,1	1,0
Maalahti – Malax	29,2	27,4	25,0	2,1	0,1	0,1	1,6
Mustasaari – Korsholm	89,1	83,6	77,4	5,5	0,2	0,6	5,0
Närpiö – Närpes	49,3	46,1	42,5	3,2	0,3	0,1	2,8
Pedersören kunta – Pedersöre	38,9	36,5	32,8	3,2	0,3	0,2	2,2
Pietarsaari – Jakobstad	114,7	106,3	96,6	9,2	0,0	0,4	7,6
Uusikaarlepyy – Nykarleby	34,8	32,5	29,6	2,6	0,2	0,2	2,0
Vaasa – Vasa	319,9	298,4	271,6	24,8	0,1	1,9	19,0
Vöyri – Vörå	32,0	29,7	26,6	2,7	0,3	0,1	2,1
Keski-Pohjanmaa – Mellersta Österbotten	320,0	297,8	264,2	30,8	1,6	1,2	19,8
Halsua	6,5	6,1	5,5	0,5	0,1	0,0	0,4
Kannus	26,1	24,2	20,8	3,1	0,3	0,1	1,7
Kaustinen – Kaustby	17,7	16,5	14,9	1,4	0,1	0,1	1,0
Kokkola – Karleby	222,3	206,4	184,0	20,8	0,6	0,9	14,3
Lestijärvi	4,1	3,9	3,2	0,7	0,0	-	0,2
Perho	11,9	11,1	9,6	1,4	0,2	0,0	0,6
Toholampi	15,0	14,1	12,5	1,4	0,2	0,0	0,7
Veteli – Vetil	16,5	15,4	13,6	1,7	0,1	0,1	0,9
Pohjois-Pohjanmaa – Norra Österbotten	1 776,7	1 658,7	1 413,1	231,6	7,5	6,5	101,5
Alavieska	12,0	11,3	9,5	1,6	0,1	0,1	0,6
Haapajärvi	33,7	31,2	26,0	5,0	0,2	0,1	2,1
Haapavesi	31,3	29,2	23,9	4,7	0,4	0,1	1,7
Hailuoto – Karleby	8,2	7,8	7,0	0,7	0,0	0,0	0,4
li	41,4	38,4	32,1	6,0	0,2	0,1	2,5
Kalajoki	57,7	53,7	47,0	6,0	0,5	0,2	3,5
Kempele	64,9	61,2	52,9	7,9	0,1	0,3	3,3
Kuusamo	86,6	80,7	68,0	12,0	0,5	0,2	4,8
Kärsämäki	13,1	12,2	10,0	2,0	0,2	0,0	0,8
Liminka – Limingo	22,7	21,0	17,5	3,4	0,1	0,1	1,5
Lumijoki	7,2	6,7	5,6	1,0	0,1	0,0	0,4
Merijärvi	4,6	4,3	3,6	0,7	0,1	0,0	0,2
Muhos	36,0	33,4	27,6	5,5	0,2	0,1	2,3
Nivala	44,5	41,8	34,9	6,1	0,7	0,1	2,2
Oulainen	39,5	36,8	31,9	4,4	0,3	0,2	2,3
Oulu – Uleåborg	797,8	745,0	641,9	99,6	0,5	3,1	45,8
Pudasjärvi	47,3	44,0	36,1	7,5	0,3	0,1	2,6
Pyhäjoki	18,1	16,8	14,8	1,9	0,2	0,0	1,1
Pyhäjärvi	36,3	33,6	28,2	5,0	0,2	0,1	2,3
Pyhäntä	6,9	6,5	5,3	1,1	0,1	0,0	0,3
Raahe – Brahestad	136,7	127,7	110,3	16,5	0,3	0,7	7,8
Reisjärvi	13,6	12,7	10,6	1,9	0,2	0,1	0,8
Sievi	18,0	16,8	13,5	3,0	0,3	0,0	0,9
Siikajoki	25,2	23,5	18,9	4,2	0,4	0,1	1,4
Siikalatva	30,8	28,9	24,3	3,9	0,6	0,1	1,7
Taivalkoski	23,1	21,4	17,6	3,5	0,1	0,1	1,3
Tyrnävä	18,0	16,9	13,8	2,8	0,2	0,0	1,0
Utajärvi	16,4	15,4	12,4	2,8	0,2	0,0	0,8
Vaala	21,1	19,6	16,6	2,8	0,2	0,1	1,3
Ylivieska	64,3	59,9	51,2	8,1	0,2	0,4	3,9

'Kaikki'-sarake sisältää myös Kelan maksamat lapsikorotukset, rintamalisät ja takuu-eläkkeet. – I kolumnen 'Samtliga' ingår även barn-tillägg, fronttillägg och garantipensioner som Folkpensionsanstalten betalar.

9 Eläkemenon eläkelajin mukaan vuonna 2016, milj. €

9 Pensionsutgiften efter pensionsslag 2016, mn €

Maakunta - Landskap Kunta - Kommun	Kaikki eläkkeet Samtliga pensioner	Omat eläkkeet - Egenpensioner					Perhe-eläkkeet Familjepensioner
		Kaikki Samtliga	Vanhuuseläkkeet Ålderspensioner	Työkyvyttömyyseläkkeet Sjukpensioner	Maatalouden erityiseläkkeet Spec. pens. för lantbruksföretagare	Osa-aika-eläkkeet Deltidspensioner	
Kaikki eläkkeensaajat – Samtliga pensionstagare	28 482,4	26 529,8	23 704,2	2 660,8	66,3	98,4	1 734,9
Suomessa asuvat – I Finland bosatta	28 190,0	26 254,9	23 449,8	2 640,5	66,3	98,3	1 717,8
Kainuu – Kajanaland	440,8	407,5	351,3	53,2	1,9	1,2	29,0
Hyrnsalmi	16,9	15,6	13,2	2,3	0,1	0,0	1,1
Kajaani – Kajana	203,9	188,9	164,3	23,7	0,3	0,6	13,5
Kuhmo	58,0	53,6	47,0	6,2	0,4	0,1	3,8
Paltamo	22,4	20,8	17,0	3,6	0,2	0,0	1,4
Puolanka	19,6	18,0	14,8	2,9	0,2	0,1	1,4
Ristijärvi	9,6	8,9	7,8	1,0	0,1	0,0	0,6
Sotkamo	55,6	51,7	44,0	7,0	0,5	0,2	3,5
Suomussalmi	54,7	50,1	43,2	6,4	0,3	0,2	3,9
Lappi – Lappland	1 000,8	932,2	810,3	116,2	2,2	3,4	60,9
Enontekiö – Enontekis	10,2	9,5	8,4	1,1	0,0	0,0	0,6
Inari – Enare	40,8	38,7	33,7	4,9	0,0	0,1	1,9
Kemi	141,1	130,0	109,5	20,1	0,0	0,4	9,9
Kemijärvi	62,3	57,8	51,4	6,1	0,1	0,2	4,0
Keminmaa	46,7	43,6	38,2	5,1	0,0	0,1	2,8
Kittilä	28,1	26,1	22,3	3,6	0,1	0,1	1,8
Kolari	20,3	19,0	16,7	2,1	0,0	0,1	1,1
Muonio	12,9	12,0	11,1	0,9	0,0	0,0	0,9
Pelkosenniemi	7,0	6,6	5,8	0,8	0,0	0,0	0,3
Pello	26,1	24,4	21,2	3,1	0,1	0,1	1,5
Posio	23,8	22,2	18,8	3,1	0,2	0,1	1,3
Ranua	21,0	19,7	16,2	3,1	0,3	0,0	1,0
Rovaniemi	292,6	273,0	237,8	33,9	0,2	1,1	17,4
Salla	26,9	25,1	21,9	2,9	0,2	0,1	1,6
Savukoski	6,7	6,3	5,5	0,7	0,0	0,0	0,4
Simo	22,0	20,6	17,6	2,8	0,1	0,1	1,3
Sodankylä	50,1	46,9	41,4	5,1	0,1	0,2	2,9
Tervola	18,8	17,3	15,2	1,9	0,2	0,0	1,3
Tornio – Torneå	107,6	100,0	87,9	11,3	0,3	0,6	6,9
Utsjoki	7,5	7,2	6,4	0,7	0,0	0,1	0,3
Ylitornio – Övertorneå	28,3	26,4	23,3	2,9	0,1	0,0	1,6
Ahvenanmaa – Åland	150,7	140,0	129,5	9,3	0,1	1,0	10,1
Brändö	3,4	3,3	2,9	0,3	-	0,0	0,2
Eckerö	4,3	4,0	3,6	0,4	0,0	0,0	0,3
Finström	12,1	11,2	10,2	0,9	0,0	0,1	0,8
Föglö	3,3	3,1	2,8	0,2	0,0	0,0	0,3
Geta	2,0	1,8	1,6	0,2	-	0,0	0,2
Hammarland	6,5	6,1	5,6	0,5	0,0	0,1	0,4
Jomala	18,6	17,6	16,2	1,2	-	0,1	1,0
Kumlinge	2,2	2,1	1,9	0,2	-	0,0	0,1
Kökar	1,4	1,3	1,3	0,1	-	0,0	0,1
Lemland	8,4	8,0	7,4	0,4	0,0	0,1	0,4
Lumparland	2,2	2,0	1,9	0,2	-	0,0	0,1
Maarianhamina – Mariehamn	68,6	63,1	58,9	3,8	0,0	0,5	5,1
Saltvik	8,8	8,1	7,3	0,7	0,0	0,1	0,7
Sottunga	0,9	0,8	0,8	0,0	0,0	0,0	0,0
Sund	5,1	4,9	4,7	0,2	-	0,0	0,2
Vårdö	2,9	2,7	2,6	0,1	-	0,0	0,2
Ulkomaille maksettu – Betaldats till utlandet	292,3	274,8	254,5	20,2	0,0	0,1	17,0

'Kaikki'-sarake sisältää myös Kelan maksamat lapsikorotukset, rintamalisät ja takuueläkkeet. – I kolumnen 'Samtliga' ingår även barn-tillägg, fronttillägg och garantipensioner som Folkpensionsanstalten betalar.

10 Eläkemeno eläkejärjestelmän mukaan vuonna 2016, milj. €
 10 Pensionsutgiften efter pensionssystem 2016, mn €

Maakunta - Landskap Kunta - Kommun	Kaikki eläkkeet Samtliga pensioner	Kelan eläkkeet FPA-pensioner	Työeläkkeet - Arbetspensioner		
			Kaikki työeläkkeet Samtliga arbetspensioner	Yksityinen sektori Privata sektorn	Julkinen sektori Offentliga sektorn
Kaikki eläkkeensaajat – Samtliga pensionstagare	28 482,4	2 470,4	26 011,9	16 441,7	9 570,2
Suomessa asuvat – I Finland bosatta	28 190,0	2 412,8	25 777,2	16 263,8	9 513,4
Uusimaa – Nyland	7 824,6	414,9	7 409,7	4 887,8	2 521,9
Askola	20,9	1,9	19,0	13,8	5,3
Espoo – Esbo	1 244,4	48,9	1 195,6	819,6	376,0
Hanko – Hangö	64,1	3,3	60,8	41,1	19,7
Helsinki – Helsingfors	3 133,9	166,4	2 967,5	1 861,3	1 106,2
Hyvinkää – Hyvinge	244,9	15,6	229,3	148,4	80,9
Inkoo – Ingå	31,0	1,9	29,1	20,5	8,5
Järvenpää – Träskända	195,1	10,9	184,2	117,5	66,7
Karkkila – Högfors	48,6	3,9	44,7	32,7	12,0
Kauniainen – Grankulla	80,8	2,1	78,6	56,4	22,2
Kerava – Kervo	181,5	8,8	172,7	109,5	63,2
Kirkkonummi – Kyrkslätt	165,9	8,2	157,7	108,1	49,5
Lapinjärvi – Lapträsk	15,1	2,0	13,1	9,4	3,7
Lohja – Lojo	255,6	17,1	238,5	171,1	67,4
Loviisa – Lovisa	93,9	7,5	86,5	61,4	25,1
Myrskylä – Mörskom	10,4	1,3	9,1	6,6	2,6
Mäntsälä	85,8	6,9	78,9	53,0	25,8
Nurmijärvi	173,0	9,1	164,0	114,1	49,9
Pornainen – Borgnäs	17,9	1,2	16,6	11,8	4,8
Porvoo – Borgå	253,0	15,8	237,2	166,5	70,6
Pukkila	9,2	1,0	8,2	6,1	2,0
Raasepori – Raseborg	169,7	11,5	158,2	99,1	59,1
Sipoo – Sibbo	86,7	4,8	82,0	55,0	26,9
Siuntio – Sjundeå	28,2	1,6	26,7	19,0	7,7
Tuusula – Tusby	175,6	8,9	166,7	112,5	54,1
Vantaa – Vanda	908,9	46,6	862,2	588,1	274,2
Vihti – Vichtis	130,5	7,7	122,7	85,1	37,6
Varsinais-Suomi – Egentliga Finland	2 526,1	202,2	2 323,9	1 501,7	822,2
Aura	15,9	1,5	14,5	10,3	4,1
Kaarina – S:t Karins	168,7	8,9	159,8	102,8	57,0
Kemiönsaari – Kimitoön	46,6	4,2	42,5	30,3	12,2
Koski Tl	13,9	1,9	12,0	8,6	3,4
Kustavi – Gustavs	7,6	0,8	6,8	4,7	2,2
Laitila	42,1	5,4	36,7	26,8	9,9
Lieto – Lundo	82,2	6,2	76,0	50,8	25,2
Loimaa	96,3	11,4	84,9	56,1	28,8
Marttila	10,8	1,5	9,3	6,8	2,5
Masku	40,5	2,7	37,8	26,4	11,4
Mynämäki	41,7	4,2	37,5	25,3	12,1
Naantali – Nådendal	117,8	6,6	111,2	74,5	36,7
Nousiainen – Nousis	19,8	1,9	17,9	12,5	5,3
Oripää	6,7	0,9	5,8	4,3	1,5
Paimio – Pemar	53,5	3,7	49,8	30,8	19,0
Parainen – Pargas	99,0	6,4	92,6	58,9	33,7
Pyhäranta	11,8	1,2	10,7	8,2	2,5
Pöytyä	42,2	5,2	37,0	26,2	10,9
Raisio – Reso	129,4	8,7	120,7	83,6	37,1
Rusko	26,3	1,8	24,4	17,0	7,4

10 Eläkemenno eläkejärjestelmän mukaan vuonna 2016, milj. €

10 Pensionsutgiften efter pensionssystem 2016, mn €

Maakunta - <i>Landskap</i> Kunta - <i>Kommun</i>	Kaikki eläkkeet <i>Samtliga pensioner</i>	Kelan eläkkeet <i>FPA-pensioner</i>	Työeläkkeet - <i>Arbetspensioner</i>		
			Kaikki työeläkkeet <i>Samtliga arbetspensioner</i>	Yksityinen sektori <i>Privata sektorn</i>	Julkinen sektori <i>Offentliga sektorn</i>
Kaikki eläkkeensaajat – <i>Samtliga pensionstagare</i>	28 482,4	2 470,4	26 011,9	16 441,7	9 570,2
Suomessa asuvat – <i>I Finland bosatta</i>	28 190,0	2 412,8	25 777,2	16 263,8	9 513,4
Varsinais-Suomi – <i>Egentliga Finland</i>	2 526,1	202,2	2 323,9	1 501,7	822,2
Salo	296,5	26,8	269,7	189,4	80,3
Sauvo – <i>Sagu</i>	15,8	1,7	14,1	10,3	3,7
Somero	55,4	6,8	48,5	34,4	14,1
Taivassalo – <i>Tövsala</i>	10,9	1,2	9,6	6,3	3,3
Turku – <i>Åbo</i>	963,9	71,3	892,6	528,3	364,3
Uusikaupunki – <i>Nystad</i>	98,1	7,7	90,3	59,7	30,7
Vehmaa	12,6	1,6	11,0	8,2	2,8
Satakunta	1 269,2	123,1	1 146,1	787,5	358,5
Eura	68,3	6,6	61,6	48,7	13,0
Eurajoki – <i>Euraäminne</i>	31,8	3,1	28,7	21,5	7,2
Harjavalta	49,4	3,8	45,6	28,5	17,1
Honkajoki	8,6	1,7	6,9	4,9	2,0
Huittinen	57,0	7,2	49,8	33,9	15,9
Jämijärvi	10,7	1,8	8,9	6,1	2,8
Kankaanpää	62,4	8,1	54,3	31,7	22,6
Karvia	13,8	2,6	11,2	8,0	3,1
Kokemäki – <i>Kumo</i>	45,1	5,5	39,6	26,3	13,3
Luvia	18,3	1,5	16,8	12,1	4,8
Merikarvia – <i>Sastmola</i>	20,6	3,1	17,5	11,5	6,0
Nakkila	31,8	3,2	28,7	20,5	8,2
Pomarkku – <i>Påmark</i>	12,5	2,0	10,5	7,7	2,9
Pori – <i>Björneborg</i>	482,6	43,8	438,8	296,1	142,7
Rauma – <i>Raumo</i>	229,1	17,5	211,6	151,0	60,6
Siikainen	9,3	1,8	7,5	5,2	2,3
Säkylä	44,7	3,7	41,0	26,1	14,9
Ulvila – <i>Ulvby</i>	73,0	6,1	67,0	47,7	19,3
Kanta-Häme – <i>Egentliga Tavastland</i>	962,8	77,0	885,9	544,0	341,9
Forssa	109,3	9,9	99,4	69,6	29,9
Hattula	49,7	3,4	46,3	25,7	20,5
Hausjärvi	38,8	3,7	35,1	24,1	11,1
Humppila	12,3	1,6	10,8	8,1	2,7
Hämeenlinna – <i>Tavastehus</i>	401,8	29,7	372,2	208,7	163,4
Janakkala	88,6	6,3	82,2	58,6	23,6
Jokioinen – <i>Jockis</i>	27,7	2,4	25,3	16,0	9,3
Loppi	39,6	4,3	35,2	25,0	10,3
Riihimäki	149,1	10,6	138,5	79,9	58,6
Tammela	33,2	3,5	29,7	20,0	9,7
Ypäjä	12,7	1,6	11,1	8,2	2,9
Pirkanmaa – <i>Birkaland</i>	2 504,0	213,9	2 290,1	1 483,4	806,6
Akaa	81,2	7,7	73,5	51,3	22,1
Hämeenkyrö – <i>Tavastkyro</i>	54,2	5,6	48,5	34,8	13,8
Ikaalinen – <i>Ikalis</i>	45,1	4,7	40,3	26,5	13,8
Juupajoki	11,6	1,4	10,3	6,6	3,7
Kangasala	144,1	10,8	133,3	84,2	49,1

10 Eläkemenon eläkejärjestelmän mukaan vuonna 2016, milj. €
 10 Pensionsutgiften efter pensionssystem 2016, mn €

Maakunta - Landskap Kunta - Kommun	Kaikki eläkkeet Samtliga pensioner	Kelan eläkkeet FPA-pensioner	Työeläkkeet - Arbetspensioner		
			Kaikki työeläkkeet Samtliga arbetspensioner	Yksityinen sektori Privata sektorn	Julkinen sektori Offentliga sektorn
Kaikki eläkkeensaajat – Samtliga pensionstagare	28 482,4	2 470,4	26 011,9	16 441,7	9 570,2
Suomessa asuvat – I Finland bosatta	28 190,0	2 412,8	25 777,2	16 263,8	9 513,4
Pirkanmaa – Birkaland	2 504,0	213,9	2 290,1	1 483,4	806,6
Kihniö	11,2	2,0	9,3	6,0	3,2
Lempäälä	85,0	6,5	78,5	50,9	27,7
Mänttä-Vilppula	78,4	6,0	72,4	53,1	19,3
Nokia	156,4	11,1	145,3	105,4	39,9
Orivesi	54,8	5,8	48,9	30,0	18,9
Parkano	41,1	5,1	36,0	23,9	12,1
Pirkkala – Birkala	82,8	4,6	78,2	51,0	27,2
Punkalaidun	18,2	3,0	15,2	10,9	4,4
Pälkäne	39,1	4,5	34,6	23,2	11,4
Ruovesi	31,6	3,9	27,7	18,3	9,4
Sastamala	144,5	17,0	127,4	81,7	45,7
Tampere – Tammerfors	1 072,2	83,1	989,2	602,7	386,4
Urjala	29,2	4,0	25,2	18,3	6,9
Valkeakoski	130,2	8,2	122,0	90,5	31,4
Vesilahti	15,9	2,3	13,7	9,2	4,5
Virrat – Virtdois	46,6	6,4	40,2	25,7	14,5
Ylöjärvi	130,4	10,2	120,3	79,0	41,2
Päijät-Häme – Päijänne-Tavastland	1 131,4	100,8	1 030,6	697,1	333,5
Asikkala	55,9	4,9	50,9	34,3	16,6
Hartola	19,5	3,0	16,5	10,6	6,0
Heinola	137,0	11,3	125,6	84,1	41,6
Hollola	121,4	10,0	111,4	76,6	34,8
Kärkölä	24,0	2,5	21,4	15,7	5,7
Lahti – Lahtis	640,8	53,5	587,3	394,2	193,0
Orimattila	80,9	8,5	72,4	52,3	20,1
Padasjoki	22,8	2,7	20,1	12,8	7,4
Sysmä	29,2	4,3	24,8	16,5	8,3
Kymenlaakso – Kymmenedalen	1 119,1	94,4	1 024,7	674,4	350,3
Hamina – Fredrikshamn	135,6	11,2	124,4	80,3	44,1
Iitti	40,8	4,5	36,3	24,8	11,5
Kotka	335,8	25,8	310,0	210,5	99,5
Kouvola	543,6	44,9	498,7	320,1	178,6
Miehikkälä	13,4	2,5	10,9	7,4	3,5
Pyhtää – Pyttis	30,3	2,6	27,7	20,5	7,1
Virolahti	19,6	2,8	16,8	10,7	6,0
Etelä-Karjala – Södra Karelen	777,1	72,1	704,9	460,0	244,9
Imatra	187,0	14,5	172,5	122,2	50,4
Lappeenranta – Villmanstrand	389,6	33,4	356,2	222,4	133,8
Lemi	15,0	2,0	13,0	9,0	4,0
Luumäki	31,0	4,1	26,9	17,7	9,2
Parikkala	38,0	5,6	32,5	19,1	13,3
Rautjärvi	28,1	3,3	24,9	18,3	6,6
Ruokolahti	38,3	3,8	34,6	23,7	10,9
Savitaipale	24,7	3,6	21,2	13,4	7,8
Taipalsaari	25,3	2,0	23,2	14,2	9,0

10 Eläkemen eläkejärjestelmän mukaan vuonna 2016, milj. €

10 Pensionsutgiften efter pensionssystem 2016, mn €

Maakunta - <i>Landskap</i> Kunta - <i>Kommun</i>	Kaikki eläkkeet <i>Samtliga pensioner</i>	Kelan eläkkeet <i>FPA-pensioner</i>	Työeläkkeet - <i>Arbetspensioner</i>		
			Kaikki työeläkkeet <i>Samtliga arbetspensioner</i>	Yksityinen sektori <i>Privata sektorn</i>	Julkinen sektori <i>Offentliga sektorn</i>
Kaikki eläkkeensaajat – <i>Samtliga pensionstagare</i>	28 482,4	2 470,4	26 011,9	16 441,7	9 570,2
Suomessa asuvat – <i>I Finland bosatta</i>	28 190,0	2 412,8	25 777,2	16 263,8	9 513,4
Etelä-Savo – <i>Södra Savolax</i>	926,8	107,2	819,6	474,9	344,7
Enonkoski	9,6	1,5	8,0	5,1	3,0
Heinävesi	25,3	4,1	21,2	13,4	7,8
Hirvensalmi	15,6	2,2	13,4	8,7	4,7
Joroinen – <i>Jorois</i>	29,8	3,7	26,1	16,7	9,4
Juva	40,2	6,6	33,6	21,5	12,2
Kangasniemi	38,1	6,0	32,1	20,3	11,9
Mikkeli – S:t Michel	308,5	30,1	278,3	150,1	128,2
Mäntyharju	41,7	5,6	36,1	23,4	12,7
Pertunmaa	11,3	2,2	9,1	6,6	2,5
Pieksämäki	124,4	13,8	110,6	53,7	56,9
Puumala	17,7	2,5	15,2	9,6	5,6
Rantasalmi	23,1	3,6	19,5	12,8	6,7
Savonlinna – <i>Nyslott</i>	222,9	22,2	200,7	123,3	77,4
Sulkava	18,7	3,1	15,6	9,7	5,8
Pohjois-Savo – <i>Norra Savolax</i>	1 343,1	155,0	1 188,2	690,3	497,9
Iisalmi – <i>Idensalmi</i>	117,3	13,8	103,4	59,3	44,1
Juankoski	31,4	4,7	26,7	18,1	8,5
Kaavi	20,7	4,1	16,6	10,9	5,7
Keitele	15,1	2,4	12,7	8,6	4,2
Kiuruvesi	47,4	8,3	39,1	25,0	14,1
Kuopio	556,6	50,7	505,9	263,4	242,5
Lapinlahti	52,5	8,4	44,1	28,3	15,8
Leppävirta	60,9	7,6	53,3	35,3	18,1
Pielavesi	30,6	4,9	25,6	15,7	9,9
Rautalampi	21,9	3,5	18,4	11,1	7,3
Rautavaara	12,1	2,5	9,6	5,7	3,9
Siilinjärvi	100,5	8,1	92,4	48,7	43,7
Sonkajärvi	25,0	4,7	20,4	11,4	9,0
Suonenjoki	45,2	6,5	38,7	22,7	16,0
Tervo	10,6	2,0	8,7	5,3	3,4
Tuusniemi	18,9	3,1	15,8	9,7	6,1
Varkaus	142,8	13,5	129,2	92,8	36,4
Vesanto	15,4	2,9	12,5	8,4	4,2
Vieremä	18,2	3,3	14,9	10,0	5,0
Pohjois-Karjala – <i>Norra Karelen</i>	884,0	108,7	775,3	433,9	341,4
Ilomantsi – <i>Ilomants</i>	39,1	6,3	32,9	18,3	14,6
Joensuu	370,5	35,4	335,1	173,4	161,7
Juuka	33,0	6,2	26,8	16,0	10,8
Kitee	68,0	10,4	57,5	37,4	20,1
Kontiolahti	54,3	5,0	49,3	24,8	24,5
Lieksa	84,6	10,4	74,1	45,6	28,5
Liperi	55,8	7,0	48,8	26,9	21,9
Nurmes	51,8	7,5	44,2	25,8	18,5
Outokumpu	43,8	5,5	38,3	25,1	13,2
Polvijärvi	25,3	5,1	20,2	12,5	7,7
Rääkkylä	15,5	3,1	12,4	8,1	4,3
Tohmajärvi	27,9	4,1	23,7	13,6	10,1
Valtimo	14,6	2,8	11,8	6,5	5,3

10 Eläkemenon eläkejärjestelmän mukaan vuonna 2016, milj. €
 10 Pensionsutgiften efter pensionssystem 2016, mn €

Maakunta - Landskap Kunta - Kommun	Kaikki eläkkeet Samtliga pensioner	Kelan eläkkeet FPA-pensioner	Työeläkkeet - Arbetspensioner		
			Kaikki työeläkkeet Samtliga arbetspensioner	Yksityinen sektori Privata sektorn	Julkinen sektori Offentliga sektorn
Kaikki eläkkeensaajat – Samtliga pensionstagare	28 482,4	2 470,4	26 011,9	16 441,7	9 570,2
Suomessa asuvat – I Finland bosatta	28 190,0	2 412,8	25 777,2	16 263,8	9 513,4
Keski-Suomi – Mellersta Finland	1 395,3	143,5	1 251,7	747,5	504,2
Hankasalmi	29,4	4,8	24,6	15,1	9,5
Joutsa	32,4	4,4	27,9	17,5	10,4
Jyväskylä	613,7	49,5	564,2	311,6	252,6
Jämsä	142,7	13,2	129,5	90,4	39,0
Kannonkoski	9,0	1,6	7,4	4,9	2,6
Karstula	24,9	4,0	20,8	13,2	7,6
Keuruu	69,5	6,6	63,0	33,7	29,3
Kinnula	9,3	1,9	7,4	4,8	2,7
Kivijärvi	7,7	1,4	6,3	3,8	2,5
Konnevesi	16,7	2,8	13,9	8,8	5,1
Kuhmoinen	18,9	2,5	16,4	10,8	5,6
Kyyjärvi	7,5	1,4	6,1	4,3	1,8
Laukaa	79,0	8,1	71,0	43,6	27,4
Luhanka	5,7	1,0	4,7	3,0	1,7
Multia	10,3	1,8	8,5	5,4	3,1
Muurame	39,7	2,8	36,9	22,3	14,6
Petäjävesi	18,5	2,8	15,7	9,5	6,2
Pihtipudas	23,1	3,9	19,2	12,2	6,9
Saarijärvi	56,0	8,4	47,6	28,8	18,9
Toivakka	12,9	1,7	11,2	6,4	4,8
Uurainen	13,6	2,0	11,6	7,4	4,1
Viitasaari	42,7	6,1	36,6	22,5	14,1
Äänekoski	112,1	10,9	101,2	67,4	33,8
Etelä-Pohjanmaa – Södra Österbotten	956,5	123,2	833,3	508,9	324,4
Alajärvi	49,0	9,0	40,0	25,5	14,5
Alavus	60,9	9,9	51,1	32,0	19,0
Evijärvi	12,8	2,1	10,7	6,6	4,1
Ilmajoki	52,7	6,5	46,2	30,8	15,4
Isojoki – Storå	11,2	2,4	8,7	6,0	2,7
Karjajoki – Bötom	7,5	1,4	6,1	4,3	1,8
Kauhajoki	67,4	11,0	56,4	38,9	17,5
Kauhava	90,5	12,2	78,3	48,3	30,0
Kuortane	21,2	3,4	17,8	12,0	5,8
Kurikka	117,9	16,6	101,3	70,4	31,0
Lappajärvi	19,6	3,1	16,5	9,7	6,7
Lapua – Lappo	71,9	7,8	64,1	37,2	26,9
Seinäjoki	276,8	23,8	252,9	136,6	116,3
Soini	11,3	2,3	9,0	5,9	3,1
Teuva – Östermark	32,1	4,9	27,2	18,0	9,2
Vimpeli	16,4	2,3	14,1	8,7	5,4
Ähtäri – Etseri	37,4	4,5	32,9	18,1	14,8
Pohjanmaa – Österbotten	881,0	78,3	802,6	522,7	279,9
Isokyrö – Storkyro	24,1	3,3	20,8	14,2	6,6
Kaskinen – Kaskö	11,7	0,6	11,2	8,1	3,0
Korsnäs	10,3	1,5	8,7	6,0	2,8
Kristiinankaupunki – Kristinestad	44,0	5,6	38,5	23,0	15,5
Kruunupyö – Kronoby	30,3	3,9	26,4	18,5	7,9

10 Eläkemen eläkejärjestelmän mukaan vuonna 2016, milj. €

10 Pensionsutgiften efter pensionssystem 2016, mn €

Maakunta - <i>Landskap</i> Kunta - <i>Kommun</i>	Kaikki eläkkeet <i>Samtliga pensioner</i>	Kelan eläkkeet <i>FPA-pensioner</i>	Työeläkkeet - <i>Arbetspensioner</i>		
			Kaikki työeläkkeet <i>Samtliga arbetspensioner</i>	Yksityinen sektori <i>Privata sektorn</i>	Julkinen sektori <i>Offentliga sektorn</i>
Kaikki eläkkeensaajat – <i>Samtliga pensionstagare</i>	28 482,4	2 470,4	26 011,9	16 441,7	9 570,2
Suomessa asuvat – <i>I Finland bosatta</i>	28 190,0	2 412,8	25 777,2	16 263,8	9 513,4
Pohjanmaa – <i>Österbotten</i>	881,0	78,3	802,6	522,7	279,9
Laihia – <i>Laihela</i>	36,3	4,1	32,2	21,9	10,3
Luoto – <i>Larsmo</i>	16,3	1,3	15,0	10,9	4,1
Maalahti – <i>Malax</i>	29,2	3,5	25,8	16,7	9,1
Mustasaari – <i>Korsholm</i>	89,1	7,1	81,9	51,5	30,4
Närpiö – <i>Närpes</i>	49,3	6,2	43,2	30,2	12,9
Pedersören kunta – <i>Pedersöre</i>	38,9	4,2	34,7	25,7	9,1
Pietarsaari – <i>Jakobstad</i>	114,7	7,6	107,1	73,9	33,2
Uusikaarlepyy – <i>Nykarleby</i>	34,8	4,1	30,7	21,4	9,3
Vaasa – <i>Vasa</i>	319,9	21,7	298,1	181,3	116,8
Vöyri – <i>Vörå</i>	32,0	3,7	28,3	19,5	8,9
Keski-Pohjanmaa – <i>Mellersta Österbotten</i>	320,0	37,2	282,8	183,4	99,4
Halsua	6,5	1,3	5,2	3,2	2,0
Kannus	26,1	3,2	22,9	14,8	8,1
Kaustinen – <i>Kaustby</i>	17,7	2,6	15,1	9,7	5,4
Kokkola – <i>Karleby</i>	222,3	22,1	200,2	130,1	70,0
Lestijärvi	4,1	0,8	3,4	2,1	1,3
Perho	11,9	2,0	9,9	6,3	3,5
Toholampi	15,0	2,5	12,5	8,4	4,1
Veteli – <i>Vetil</i>	16,5	2,8	13,7	8,7	5,0
Pohjois-Pohjanmaa – <i>Norra Österbotten</i>	1 776,7	196,8	1 580,0	903,4	676,5
Alavieska	12,0	2,2	9,8	6,4	3,4
Haapajärvi	33,7	5,2	28,5	15,1	13,4
Haapavesi	31,3	5,4	25,8	16,5	9,3
Hailuoto – <i>Karlö</i>	8,2	0,7	7,5	3,9	3,7
Ii	41,4	5,7	35,7	21,0	14,6
Kalajoki	57,7	7,9	49,7	34,4	15,3
Kempele	64,9	4,3	60,5	34,7	25,9
Kuusamo	86,6	12,3	74,3	40,0	34,3
Kärsämäki	13,1	2,7	10,4	7,0	3,4
Liminka – <i>Limingo</i>	22,7	2,5	20,2	11,8	8,4
Lumijoki	7,2	1,1	6,1	4,1	2,0
Merijärvi	4,6	0,9	3,7	2,7	1,0
Muhos	36,0	4,0	32,0	17,3	14,7
Nivala	44,5	7,4	37,1	23,7	13,4
Oulainen	39,5	5,2	34,4	19,8	14,6
Oulu – <i>Uleåborg</i>	797,8	64,6	733,2	380,1	353,0
Pudasjärvi	47,3	8,9	38,4	21,7	16,7
Pyhäjoki	18,1	2,4	15,7	11,4	4,3
Pyhäjärvi	36,3	5,5	30,8	19,9	10,9
Pyhäntä	6,9	1,2	5,8	4,1	1,7
Raahe – <i>Brahestad</i>	136,7	12,9	123,7	89,5	34,2
Reisjärvi	13,6	2,6	11,1	7,0	4,1
Sievi	18,0	3,5	14,5	10,2	4,3
Siikajoki	25,2	3,5	21,7	15,2	6,5
Siikalatva	30,8	5,3	25,5	16,2	9,3
Taivalkoski	23,1	3,9	19,1	9,8	9,3
Tyrnävä	18,0	2,5	15,5	10,4	5,1
Utajärvi	16,4	2,8	13,5	8,6	4,9
Vaala	21,1	3,0	18,1	9,6	8,6
Ylivieska	64,3	6,7	57,7	31,4	26,2

10 Eläkemenon eläkejärjestelmän mukaan vuonna 2016, milj. €
 10 Pensionsutgiften efter pensionssystem 2016, mn €

Maakunta - Landskap Kunta - Kommun	Kaikki eläkkeet Samtliga pensioner	Kelan eläkkeet FPA-pensioner	Työeläkkeet - Arbetspensioner		
			Kaikki työeläkkeet Samtliga arbetspensioner	Yksityinen sektori Privata sektorn	Julkinen sektori Offentliga sektorn
Kaikki eläkkeensaajat – Samtliga pensionstagare	28 482,4	2 470,4	26 011,9	16 441,7	9 570,2
Suomessa asuvat – I Finland bosatta	28 190,0	2 412,8	25 777,2	16 263,8	9 513,4
Kainuu – Kajanaland	440,8	53,4	387,4	210,7	176,7
Hyrnsalmi	16,9	3,1	13,8	7,9	5,9
Kajaani – Kajana	203,9	16,7	187,1	103,6	83,6
Kuhmo	58,0	8,8	49,2	25,5	23,7
Paltamo	22,4	3,5	18,9	10,3	8,6
Puolanka	19,6	3,4	16,3	8,3	8,0
Ristijärvi	9,6	1,6	7,9	4,5	3,5
Sotkamo	55,6	7,3	48,3	28,2	20,1
Suomussalmi	54,7	8,9	45,8	22,5	23,3
Lappi – Lappland	1 000,8	102,0	898,8	467,1	431,8
Enontekiö – Enontekis	10,2	1,6	8,6	3,3	5,3
Inari – Enare	40,8	4,2	36,6	14,9	21,8
Kemi	141,1	12,3	128,8	83,4	45,4
Kemijärvi	62,3	6,1	56,3	31,4	24,9
Keminmaa	46,7	3,5	43,1	27,2	15,9
Kittilä	28,1	3,6	24,6	12,2	12,4
Kolari	20,3	2,5	17,8	9,2	8,5
Muonio	12,9	1,2	11,7	4,4	7,3
Pelkosenniemi	7,0	0,9	6,1	2,6	3,5
Pello	26,1	3,5	22,6	10,9	11,7
Posio	23,8	4,1	19,7	11,7	8,0
Ranua	21,0	3,9	17,0	9,5	7,5
Rovaniemi	292,6	24,4	268,2	114,8	153,4
Salla	26,9	4,1	22,8	10,8	12,0
Savukoski	6,7	0,9	5,8	2,8	3,0
Simo	22,0	2,1	19,9	13,5	6,4
Sodankylä	50,1	5,8	44,3	18,7	25,6
Tervola	18,8	2,4	16,4	9,4	7,0
Tornio – Torneå	107,6	10,1	97,6	61,0	36,6
Utsjoki	7,5	0,8	6,7	2,6	4,1
Ylitornio – Övertorneå	28,3	4,1	24,1	12,7	11,4
Ahvenanmaa – Åland	150,7	9,0	141,7	85,0	56,7
Brändö	3,4	0,3	3,1	1,6	1,5
Eckerö	4,3	0,4	3,9	2,6	1,4
Finström	12,1	0,8	11,2	6,9	4,3
Föglö	3,3	0,3	3,0	1,7	1,4
Geta	2,0	0,3	1,7	1,2	0,5
Hammarland	6,5	0,6	5,9	4,4	1,6
Jomala	18,6	0,9	17,7	9,8	7,9
Kumlinge	2,2	0,2	2,0	0,8	1,2
Kökar	1,4	0,1	1,3	0,5	0,8
Lemland	8,4	0,4	8,1	4,7	3,4
Lumparland	2,2	0,1	2,0	1,1	0,9
Maarianhamina – Mariehamn	68,6	3,3	65,3	38,8	26,5
Saltvik	8,8	0,7	8,1	5,6	2,5
Sottunga	0,9	0,1	0,8	0,5	0,3
Sund	5,1	0,4	4,8	3,2	1,6
Vårdö	2,9	0,2	2,6	1,6	1,1
Ulkomaille maksettu – Betaldats till utlandet	292,3	57,6	234,7	177,8	56,9

ELÄKETURVAKESKUKSEN TILASTOJA

Eläketurvakeskus on lakisääteinen työeläketurvan kehittäjä, asiantuntija ja yhteisten palvelujen tuottaja. Tilastoja-sarjassa julkaistaan tilastotietoja eläketurvan eri alueilta. Tilastot perustuvat eläkejärjestelmän rekisteritietoihin.

STATISTIK FRÅN PENSIONSSKYDDSCENTRALEN

Pensionsskyddscentralen är ett lagstadgat expertorgan som utvecklar arbetspensionsskyddet och producerar gemensamma tjänster för det. I serien Statistik publiceras statistik om olika områden inom pensionskyddet. Statistiken bygger på pensionssystemets registeruppgifter.



Eläketurvakeskus
PENSIONSSKYDDSCENTRALEN