

ELÄKETURVAKESKUKSEN
TILASTOJA



Eläketurvakeskuksen taskutilasto 2017

2017

ELÄKETURVAKESKUKSEN TASKUTILASTO

SISÄLTÖ

Sosiaaliturva	2
Eläkemeno	4
Työeläkemaksut	5
Väestö	6
Työeläkevakuutetut	9
Eläkkeensaajat	11
Työeläkkeelle siirtyneet	16
Työkyvyttömyyseläkkeet	17
Työkyvyttömyyseläkepäätökset	19
Kuntoutus	19
Eläkkeellesiirtymisikä	20

**Ennakkotieto tai arvio*

Tiedustelut:

Eläketurvakeskus
tilastot@etk.fi
www.etk.fi/tilastot

Suomen eläkejärjestelmä koostuu pääpiirteis-
sään työ- ja kansaneläkejärjestelmästä sekä
eräistä erityisriskejä varten säädetyistä laeis-
ta. Työeläkejärjestelmän piiriin kuuluvat kaikki
työsuhteessa olleet sekä yrittäjät ja maatalous-
yrittäjät. Kansaneläkejärjestelmän (Kela) piiriin
kuuluvat kaikki Suomessa vakinaisesti asuvat.

Työeläkejärjestelmä koostuu yksityisestä ja jul-
kisesta sektorista. Yksityisellä sektorilla työs-
kentelee kolme neljäsosaa työvoimasta ja julki-
sella sektorilla kolmannes. Vuoden aikana mo-
lemmilla sektoreilla työskenteleviä on alle kym-
menen prosenttia.

Eläke-etuuksina maksetaan vanhuus-, työky-
vyttömyys-, osa-aika- ja perhe-eläkkeitä. Eläkkeitä
maksetaan myös maatalousyrittäjiä koskevi-
en erillislakien perusteella.

Eläketurvakeskus (ETK) on työeläkejärjestel-
män lakisääteinen keskus, joka hoitaa työeläke-
turvan kehittämis-, rekisteröinti-, neuvonta-, val-
vonta-, tutkimus-, tilastointi- ja tiedotustehtäviä.

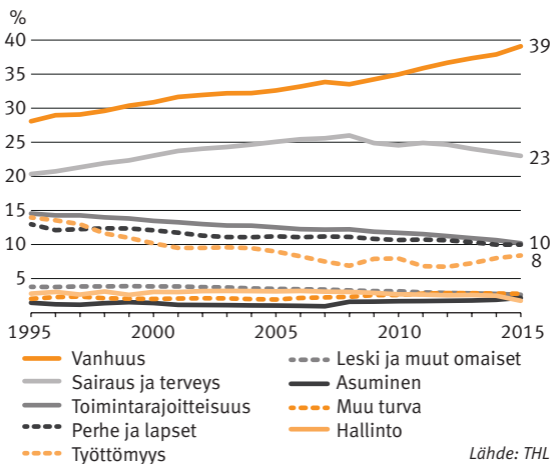
Eläketurvakeskus on työeläkeasioiden yhdyslai-
tos myös EU:n sisällä. ETK hoitaa lisäksi yhdys-
laitostehtäviä muiden sosiaaliturvasopimusten
toimeenpanossa.

Eläkemenot, sosiaalimenot ja bruttokansantuote

	Eläke- menot	Sosiaali- menot	Brutto- kansan- tuote	Eläkemenot / Sosiaali- menot	BKT
	milj. €	milj. €	milj. €	%	%
1995	12 431	30 200	98 556	41,2	12,6
2000	14 264	33 142	136 261	43,0	10,5
2005	17 828	42 001	164 387	42,4	10,8
2010	23 078	54 832	187 100	42,1	12,3
2015*	28 931	66 301	209 511	43,6	13,8

Lähteet: THL ja Tilastokeskus

Kohderyhmien osuudet sosiaalimenoista, %



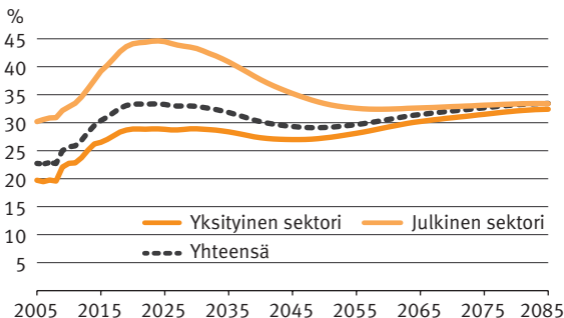
Lähde: THL

Sosiaalimenojen suhde bruttokansantuotteeseen Pohjoismaissa sekä eräissä EU-maissa, %

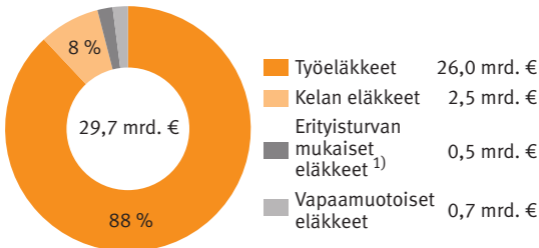
	2005	2010	2014*
Suomi	25,6	29,3	31,9
Ruotsi	29,5	28,6	29,6
Tanska	29,5	32,7	33,5
Norja	23,4	25,1	26,0
Islanti	21,1	23,3	23,9
Alankomaat	25,8	29,7	30,9
Britannia	25,3	29,1	27,4
Espanja	20,1	24,6	25,4
Italia	25,3	28,9	30,0
Kreikka	20,4	26,2	26,0
Ranska	30,5	32,9	34,3
Saksa	28,9	29,8	29,1
Viro	12,5	17,6	15,1

Lähde: Eurostat

Työeläkemeno suhteessa työtulossummaan

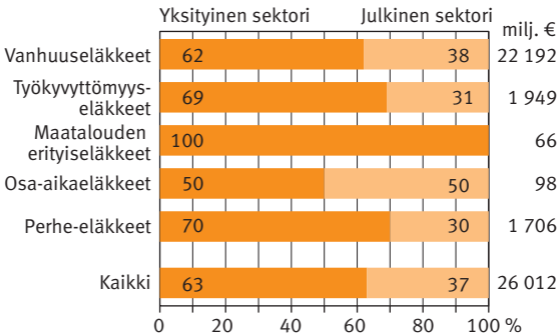


Kokonaiseläkemenot vuonna 2016



¹⁾Työtapaturma- ja ammattitautilaki, liikennevakuutuslaki sekä sotilasvamman- ja sotilastapaturmalaki

Työeläkemeno eläkelajeittain vuonna 2016



Vakuutusmaksu, maksutulo, eläkemeno ja eläkevarat vuonna 2016, milj. €

	Keskim. maksu-%	Maksutulo	Eläkemeno	Eläkevarat 31.12.2016
TyEL	24,0	13 003	14 155	118 434
MEL	22,8	59	183	1 071
YEL	22,6	1 065	1 140	125
MYEL	13,6	182	863	108
Yksityinen sektori	.	14 309	16 341	119 738
VaEL	24,1	1 506	4 474	18 767
KuEL	29,4	4 966	4 721	44 773

Vakuutusmaksu sisältää sekä työnantajan että työntekijän maksuosuuden. Maksuprosentteihin ja maksutuloon ei sisälly valtion budjetista kustannettavaa osuutta yrittäjien, merimiesten ja valtion eläkkeistä eikä työttömyysvakuutusrahaston maksamaa vakuutusmaksua. KuEL:n osalta näihin sisältyy myös eläkemenopeusteisia maksuosia.

Eläkeindeksit

	Työeläkeindeksi		Palkkakerroin		Kansaneläkeindeksi	
		Muutos %/v		Muutos %/v		Muutos %/v
2011	2323	1,4	1,253	1,8	1508	0,4
2012	2407	3,6	1,291	3,0	1565	3,8
2013	2475	2,8	1,327	2,8	1609	2,8
2014	2509	1,4	1,350	1,7	1630	1,3
2015	2519	0,4	1,363	1,0	1637	0,4
2016	2519	0,0	1,373	0,7	1631	-0,4
2017	2534	0,6	1,389	1,2	1617	-0,9

Väestön ikärakenne vuosina 1990–2030, %

Ikä	1990	2000	2010	2015	2020*	2030*
0–14	19	18	17	16	16	15
15–64	67	67	66	63	61	59
65–	13	15	18	20	23	26
Väestö, 1 000 h	4 998	5 181	5 375	5 487	5 595	5 769

Maassa asuva väestö.

Lähde: Tilastokeskus

18 vuotta täyttänyt väestö toiminnan mukaan vuonna 2015

	Miehet 1 000 h	Naiset 1 000 h	Yhteensä 1 000 h	%
Työvoima	1 333	1 298	2 631	60
- työlliset	1 118	1 138	2 256	51
- työttömät	214	160	375	8
Työvoiman ulkopuolella	820	963	1 783	40
- opiskelijat	119	121	240	5
- eläkeläiset	618	750	1 368	31
- muut	83	91	175	4
Yhteensä	2 153	2 261	4 414	100

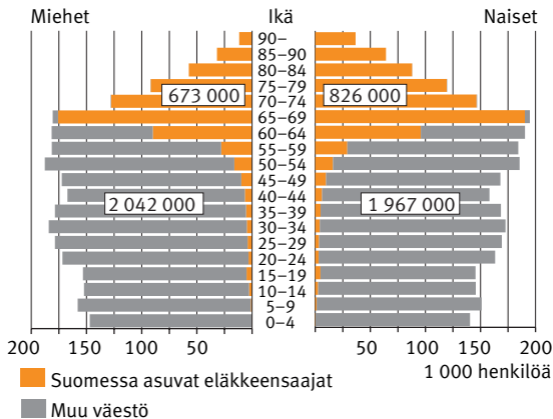
Lähde: Tilastokeskus

Jäljellä oleva keskimääräinen elinaika vuonna 2015, vuosia

	0 v	15 v	40 v	55 v	65 v	80 v
Miehet	78,5	63,8	39,8	26,1	18,1	8,1
Naiset	84,1	69,4	44,8	30,5	21,6	9,7

Lähde: Tilastokeskus

Koko väestön¹⁾ ja eläkkeensaajien ikärakenne 31.12.2016



1) Kelan vakuutettu väestö. *Lähde: Kela*

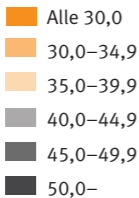
Suomessa asuvien omaa eläkettä saavien väestöosuudet, %

Ikä	16-34	35-44	45-54	55-59	60-62	63-64	Kaikki ¹⁾
2000	1,4	3,5	8,8	21,7	65,6	83,9	27,4
2005	1,4	3,6	8,5	19,4	49,9	81,9	28,2
2010	1,6	3,6	7,6	17,8	39,7	79,1	29,9
2015	1,8	3,3	6,7	14,5	27,5	72,9	31,5
2016	1,8	3,2	6,5	13,8	26,6	73,8	31,8

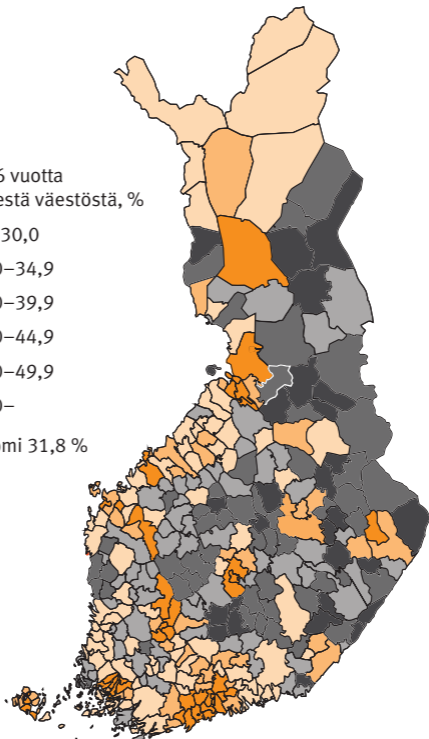
1) Omaa eläkettä saavien osuus yli 16-vuotiaasta väestöstä.
Taulukko ei sisällä osa-aikaeläkettä saavia.

Omaa eläkettä saavien väestöosuus kunnittain 31.12.2016

Osuus 16 vuotta
täyttäneestä väestöstä, %

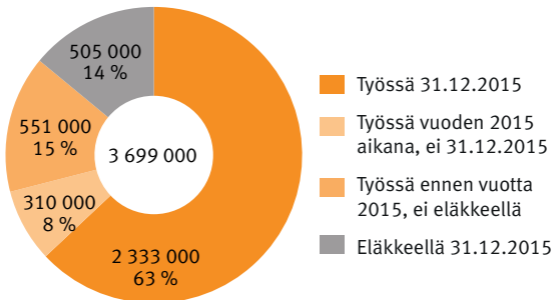


Koko Suomi 31,8 %



Kuvio ei sisällä osa-aikaeläkettä saavia.

Työeläkejärjestelmän piiriin kuuluneet 18–68-vuotiaat 31.12.2015



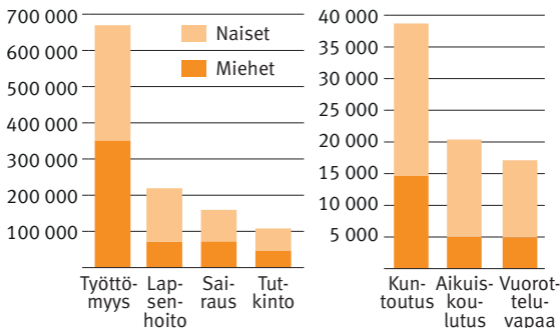
Työsuhteessa tai yrittäjänä 31.12.2015 työskennelleet työeläkevakuutetut iän mukaan

Ikä	Miehet	Naiset	Kaikki	%
18–24	103 600	117 000	220 700	9
25–34	273 600	241 500	515 100	22
35–44	280 800	259 100	539 900	23
45–54	289 700	295 800	585 500	25
55–64	208 500	235 200	443 700	19
65–68	14 200	13 700	28 000	1
Kaikki	1 170 500	1 162 200	2 332 700	100

Yhtä aikaa työssä ja eläkkeellä olleet alle 68-vuotiaat vanhuuseläkkeensaajat

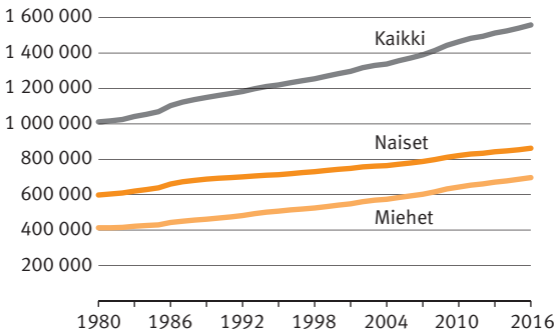
	Joulukuussa työssä ja vanhuuseläkkeellä olleet			Kaikki vuoden aikana työssä ja vanhuuseläkkeellä olleet
	Miehet	Naiset	Kaikki	
2009	12 300	11 500	23 800	35 600
2010	14 600	13 600	28 200	41 400
2011	16 400	15 600	32 100	47 700
2012	17 300	16 700	34 000	50 800
2013	17 400	16 900	34 300	51 400
2014	17 100	17 000	34 000	50 800

Henkilöt, joille vuonna 2015 rekisteröitiin palkattomien aikojen ja VEKL:n¹⁾ mukaisia etuuksia etuuslajin mukaan²⁾



- ¹⁾ Laki valtion varoista suoritettavasta eläkkeen korvaamisesta alle kolmivuotiaan lapsen hoidon tai opiskelun ajalta.
- ²⁾ Liikenne- ja tapaturmavakuutuksen tiedot vuodelta 2015 eivät ole saatavissa.

Kaikki eläkkeensaajat sukupuolen mukaan



Kaikki eläkkeensaajat eläkelajin mukaan 31.12.2016

Eläkelaji	Miehet	Naiset	Kaikki
Vanhuuseläke	572 500	727 400	1 300 000
Työkyvyttömyyseläke	109 600	104 500	214 000
Maatalouden erityiseläke	4 800	8 800	13 600
Osa-aikaeläke	4 200	6 200	10 400
Perhe-eläke	49 300	223 400	272 700
- lesket	40 200	214 300	254 400
- lapset	9 100	9 200	18 300
Kaikki eläkkeensaajat	696 700	862 200	1 558 900

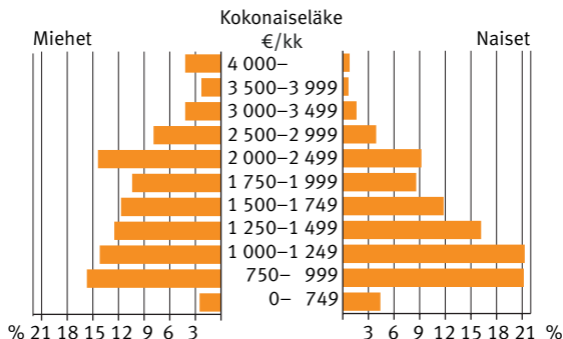
Henkilö voi saada samanaikaisesti usean eri eläkelajin mukais-
ta eläkettä.

Kaikki eläkkeensaajat eläkejärjestelmän mukaan 31.12.2016

Eläkejärjestelmä	Miehet	Naiset	Kaikki
Työeläkkeensaajat	652 000	804 800	1 456 700
- yksityinen sektori	602 200	689 000	1 291 200
- julkinen sektori	272 600	491 100	763 700
- molemmat sektorit	222 800	375 400	598 200
Kelan eläkkeensaajat	228 600	409 600	638 200
Kaikki eläkkeensaajat	696 700	862 200	1 558 900
- vain työeläke	468 000	452 600	920 700
- vain Kelan eläke	44 700	57 500	102 200
- työ- ja Kelan eläke	183 900	352 100	536 100

Henkilö voi saada eläkettä samanaikaisesti useasta eri järjestelmästä.

Suomessa asuvien omaa eläkettä saavien kokonaiseläkejakauma 31.12.2016



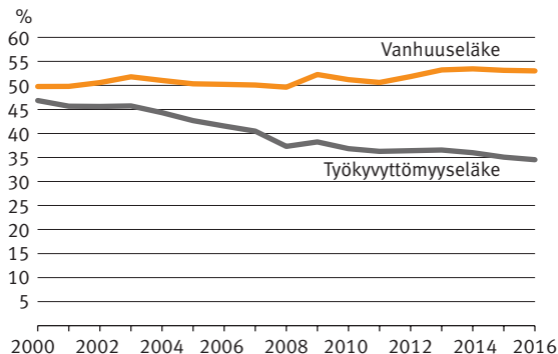
Kuvio ei sisällä osa-aikaeläkettä saavia.

Suomessa asuvien omaa eläkettä saavien kokonaiseläke 31.12.2016

	Miehet	Naiset	Kaikki
Keskieläke, €/kk	1 848	1 453	1 632
Mediaanieläke, €/kk	1 609	1 290	1 405
Eläkkeensaajien lukumäärä	655 800	793 200	1 449 000

Taulukko ei sisällä osa-aikaeläkettä saavia.

Suomessa asuvien eläkkeensaajien keskimääräinen kokonaiseläke suhteessa vuosittaiseen keskiansioon



Omaa eläkettä saavien kokonaiseläke maakunnittain 31.12.2016

Maakunta	Keski- eläke €/kk	Mediaani- eläke €/kk	Eläkkeen- saajien lukumäärä
Uusimaa	1 942	1 665	337 600
Varsinais-Suomi	1 618	1 412	130 800
Satakunta	1 522	1 337	69 900
Kanta-Häme	1 602	1 417	50 400
Pirkanmaa	1 599	1 400	131 200
Päijät-Häme	1 554	1 361	61 200
Kymenlaakso	1 619	1 442	57 900
Etelä-Karjala	1 571	1 402	41 400
Etelä-Savo	1 463	1 280	53 100
Pohjois-Savo	1 483	1 290	76 000
Pohjois-Karjala	1 445	1 269	51 300
Keski-Suomi	1 532	1 330	76 400
Etelä-Pohjanmaa	1 403	1 212	57 500
Pohjanmaa	1 537	1 338	48 000
Keski-Pohjanmaa	1 435	1 241	18 800
Pohjois-Pohjanmaa	1 502	1 303	99 600
Kainuu	1 457	1 274	25 400
Lappi	1 524	1 331	55 200
Ahvenanmaa	1 760	1 500	7 000
Koko Suomi	1 632	1 405	1 449 000

Taulukko ei sisällä osa-aikaeläkettä saavia.

Ulkomailla asuvat eläkkeensaajat ja keskimääräinen Suomesta maksettu eläke 31.12.2016

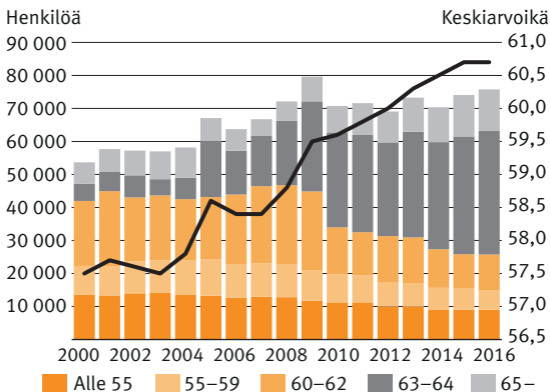
Asuinmaa	Kansalaisuus		Kaikki	Keskim. eläke €/kk
	Suomi	Muu		
Alankomaat	190	110	310	484
Australia	1 120	950	2 070	293
Belgia	70	40	110	857
Britannia	630	240	870	544
Espanja	2 430	270	2 700	1 827
Italia	240	80	320	647
Itävalta	160	90	250	595
Kanada	840	160	990	341
Norja	670	310	980	425
Portugali	460	30	490	3 493
Puola	20	510	530	291
Ranska	450	190	640	1 460
Ruotsi	19 380	21 080	40 450	213
Saksa	2 250	920	3 170	297
Sveitsi	530	130	660	715
Tanska	250	240	490	476
Thaimaa	100	30	130	1 461
Unkari	40	140	180	454
Venäjä	20	110	130	425
Viro	500	1 160	1 660	733
Yhdysvallat	1 050	210	1 270	713
Kaikki maat	32 160	27 900	60 060	401

Maakohtainen tieto maista, joihin eläkettä maksettiin vähintään 100 henkilölle. Kaikki-rivi sisältää kaikki ulkomaille maksetut eläkkeet.

Vuonna 2016 työeläkkeelle siirtyneet eläkelajin mukaan

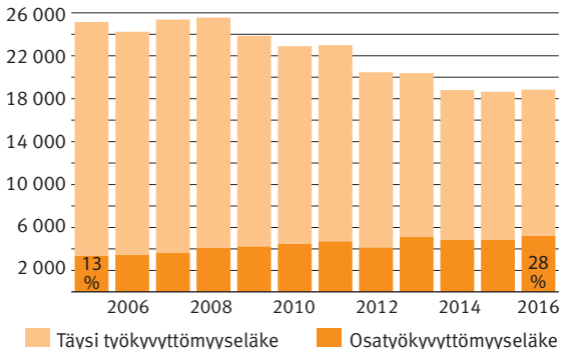
Eläkelaji	Miehet	Naiset	Kaikki	Keski- eläke €/kk	Mediaa- nieläke €/kk
Vanhuuseläke	27 600	29 100	56 800	1 771	1 634
Työkyvyttömyys- eläke	8 900	9 900	18 800	1 040	926
Maatalouden erityiseläke	80	150	240	1 125	1 081
Kaikki	36 600	39 200	75 800	1 588	1 460

Työeläkkeelle siirtyneet ikäryhmittäin ja keskiarvoikä

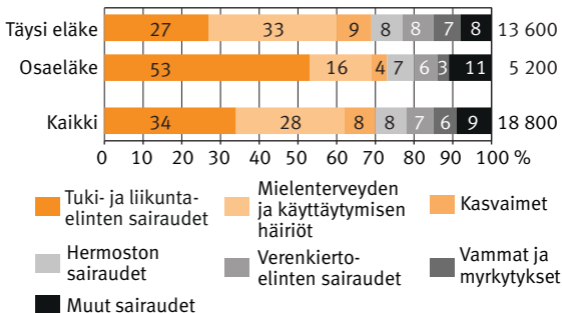


Kuvio ei sisällä osa-aikaeläkkeelle siirtyneitä.

Työeläkejärjestelmästä työkyvyttömyyseläkkeelle siirtyneet



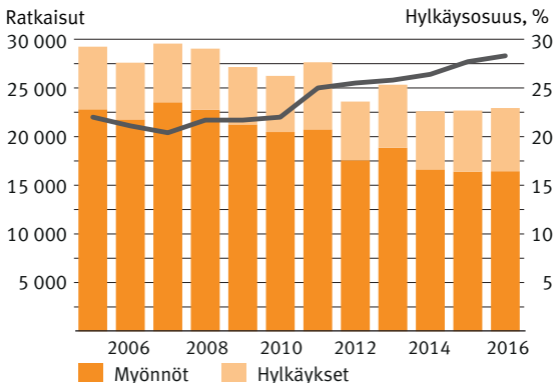
Työeläkejärjestelmästä työkyvyttömyyseläkkeelle vuonna 2016 siirtyneet päädiagnoosin mukaan



Työeläkejärjestelmästä työkyvyttömyyseläkettä saaneet 31.12.2016 päädiagnoosin mukaan

Sairauspääryhmä	Miehet	Naiset	Kaikki	%
Tartunta- ja loistaudit	300	200	400	0,3
Kasvaimet	1 900	2 700	4 600	3,0
Umpieritys-, ravitsemus- ja aineenvaihdunnan sairaudet	1 500	1 100	2 500	1,7
Mielenterveyden ja käyttäytymisen häiriöt	30 100	33 600	63 700	41,7
Hermoston sairaudet	6 800	6 700	13 500	8,8
Silmän sairaudet	900	700	1 600	1,1
Korvan sairaudet	200	300	600	0,4
Verenkiertoelinten sairaudet	6 500	3 300	9 800	6,4
Hengityselinten sairaudet	1 200	800	2 000	1,3
Ruoansulatuselinten sairaudet	600	500	1 100	0,7
Ihon sairaudet	300	300	700	0,4
Tuki- ja liikuntaelinten sairaudet	18 900	21 900	40 800	26,7
Virts- ja sukupuolielinten sairaudet	300	200	500	0,3
Synnyttäiset epämuodostumat	500	500	1 000	0,6
Vammat, myrkytykset yms. sairaudet	5 900	2 500	8 400	5,5
Muut sairaudet	700	1 000	1 600	1,1
Kaikki	76 500	76 400	152 900	100,0

Työeläkejärjestelmän työkyvyttömyyseläkeratkaisut



Uusia hakemuksia koskevat ratkaisut.

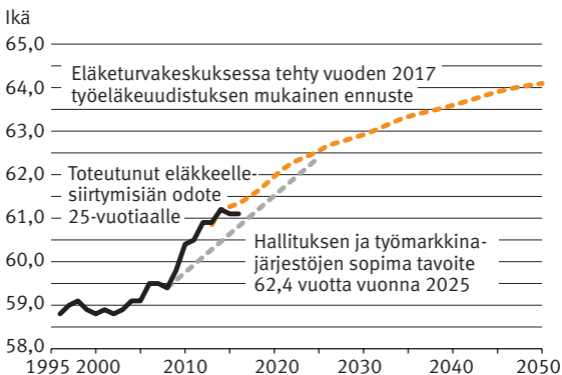
Työeläkekuntoutusta saaneet ja kuntoutuskustannukset

	Miehet	Naiset	Kaikki	Kulut, milj. € vuoden 2016 rahassa
2000	2 400	2 300	4 600	26,7
2005	3 300	3 500	6 800	47,8
2010	4 400	5 300	9 700	76,4
2015	6 800	7 700	14 500	123,1
2016	7 200	8 500	15 700	139,4

Eläkkeellesiirtymisikä työeläkejärjestelmässä vuonna 2016

	Miehet	Naiset	Kaikki
Odotte			
- 25-vuotiaalle	61,3	60,9	61,1
- 50-vuotiaalle	62,8	62,8	62,8
Keskiarvo	60,8	60,7	60,7
Mediaani	63,1	63,1	63,1

Eläkkeellesiirtymisiän odote: toteuma, tavoite ja ennuste



TYÖELÄKELAIT

TyEL	Työntekijän eläkelaki
MEL	Merimieseläkelaki
YEL	Yrittäjän eläkelaki
MYEL	Maatalousyrittäjän eläkelaki
LUTUL	Laki maatalousyrittäjien luopumistuesta
JuEL	Julkisten alojen eläkelaki

ISSN 2343-354X Eläketurvakeskuksen tilastoja (painettu)

ISSN 2343-3558 Eläketurvakeskuksen tilastoja (verkkojulkaisu)

ISSN 1235-6808 Taskutilasto (painettu)

ISSN 1799-1927 Taskutilasto (verkkojulkaisu)

Juvenes Print-Suomen Yliopistopaino Oy
Tampere 2017

ELÄKETURVAKESKUKSEN TILASTOJA

Eläketurvakeskus on lakisääteinen työeläketurvan kehittäjä, asiantuntija ja yhteisten palvelujen tuottaja. Tilastoja-sarjassa julkaistaan tilastotietoja eläketurvan eri alueilta. Tilastot perustuvat eläkejärjestelmän rekisteritietoihin.



Eläketurvakeskus

PENSIONSSKYDDSCENTRALEN

Postiosoite: 00065 ELÄKETURVAKESKUS

Puhelin: 029 411 20

www.etk.fi