

Suomen työeläkkeensaajat vuonna 1996

6 Omaan työuraan perustuvaa eläkettä saavat eläkelajin mukaan 31.12.1996

Eläkelaji	Eläkkeensaajien lukumäärä			Keskim. omaeläke mk/kk			Mediaanieläke mk/kuu		
	Miehet	Naiset	Kaikki	Miehet	Naiset	Kaikki	Miehet	Naiset	Kaikki
Kaikki eläkkeensaajat									
Vanhuseläke	298 638	262 862	717 500	5 243	2 818	3 827	4 273	2 103	2 837
Osa-aikaeläke	2 861	6 104	6 104	3 837	2 651	3 207	3 413	2 243	2 741
Työttömyysel.	19 828	40 596	40 596	5 806	3 290	4 518	5 556	3 208	4 159
Työkyvyttömyyseläke	134 355	179 818	246 612	5 131	3 660	4 461	5 063	3 607	4 261
- toistais.myön.	104 642	85 818	185 653	4 694	3 260	3 999	4 633	3 252	3 893
- kuntoutuslaki	4 576	3 858	8 525	4 790	3 941	4 399	4 750	3 972	4 338
- yksilöllinen	25 339	27 511	52 851	7 003	4 593	5 749	6 447	4 403	5 324
Määrityysel.	20 126	25 021	45 147	3 124	2 485	2 775	2 877	2 047	2 480
Kaikki	458 216	559 874	1 018 090	5 180	2 987	3 874	4 507	2 464	3 224
Yksityiseltä sektorilta eläkettä saavat									
Vanhuseläke	244 814	217 799	576 613	4 447	2 071	3 080	3 532	1 622	2 277
Osa-aikaeläke	1 309	1 042	2 351	3 808	2 358	3 165	3 144	2 111	2 540
Työttömyysel.	19 553	20 037	39 590	5 782	3 289	4 510	5 529	3 199	4 145
Työkyvyttömyyseläke	126 998	97 624	224 623	5 025	3 424	4 329	4 939	3 393	4 090
- toistais.myön.	99 405	71 133	170 538	4 607	3 139	3 994	4 521	3 077	3 760
- kuntoutuslaki	4 208	3 765	7 973	4 785	3 803	4 364	4 717	3 824	4 286
- yksilöllinen	23 385	22 759	46 144	6 850	4 241	5 543	6 280	4 076	5 102
Määrityysel.	18 800	22 800	41 600	3 124	2 495	2 775	2 877	2 047	2 480
Kaikki	399 684	461 440	861 124	4 671	2 426	3 468	4 013	2 055	2 799
Julkiselta sektorilta eläkettä saavat									
Vanhuseläke	102 687	140 648	243 335	7 483	4 724	5 889	6 919	4 554	5 525
Osa-aikaeläke	1 565	2 208	3 773	3 886	2 791	3 245	3 566	2 320	2 875
Työttömyysel.	4 908	7 695	12 564	5 247	2 995	3 875	4 859	2 779	3 382
Työkyvyttömyyseläke	35 724	44 435	80 162	6 089	4 463	5 188	6 017	4 564	5 153
- toistais.myön.	26 362	30 421	56 787	5 633	4 102	4 813	5 628	4 174	4 796
- kuntoutuslaki	1 357	2 368	3 720	5 235	4 131	4 544	5 202	4 218	4 499
- yksilöllinen	8 028	11 777	19 744	7 730	5 468	6 386	7 092	5 291	5 919
Määrityysel.									
Kaikki	144 667	194 486	339 155	7 023	4 573	5 618	6 542	4 411	5 311

**Eläketurvakeskus
Kuntien eläkevakuutus
Valtiokonttori**

Suomen työeläkkeensaajat vuonna 1996

Eläketurvakeskus
Kuntien eläkevakuutus
Valtiokonttori

ISSN 1455-6928

F.G. Lönnberg 1997

Alkusanat

Työeläkejärjestelmä on viime aikoina yhdenmukaistunut ja on matkalla kohti viimeisen laitoksen periaatetta. Toisaalta kansaneläkettä maksetaan nykyisin enää vain osalle eläkkeensaajista. Nämä muutokset ovat asettaneet vaatimuksia myös eläkejärjestelmää koskevan tilastoinnin kehittämiseksi. Yksi askel tässä kehittämisessä on käsillä oleva uusi, koko työeläkejärjestelmän kattava tilastojulkaisu. Tilasto sisältää aiemmin julkaisematonta tietoa mm. työeläkkeelle siirtyneistä.

Julkaisu sisältää tietoja Suomen työeläkkeensaajista, työeläkemenosta sekä työeläkekuntoutuksesta. Tiedot kattavat sekä yksityisen että julkisen sektorin työeläkelait. Tiedot perustuvat Eläketurvakeskuksen rekistereihin ja kuntoutus-tilastojen osalta osittain työeläkelaitoksilta saatuihin tietoihin.

Tilasto julkaistaan nyt ensimmäisen kerran ja sen julkaisemista on tarkoitus jatkaa vuosittain. Seuraavaan julkaisuun on tarkoitus tuottaa tietoja myös eläkkeensaajien osuudesta kaikista työeläkevakuutetuista sekä vakuutettujen eläkkeelle siirtymisiästä. Näillä näkymin vuoden 1997 tietoja koskeva tilasto tullaan julkaisemaan alkukesästä.

Julkaisun toimituskuntaan ovat kuuluneet Antero Ahonen, Maija Hiltunen ja Jari Kannisto Eläketurvakeskuksesta, Allan Paldanius ja Helena Peltonen Kuntien eläkevakuutuksesta sekä Hilikka Kostianen Valtiokonttorista. Toimituskunta ottaa mielellään vastaan julkaisun sisältöä ja kehittämistä koskevaa palautetta.

Helsingissä 19.12.1997

Eläketurvakeskus
Tilasto-osasto

Puhelin: 09 - 1511

00065 ELÄKETURVAKESKUS

Kuntien eläkevakuutus
Tietohallinto
PL 425

Puhelin: 09 - 18 571

00101 HELSINKI

Valtiokonttori
Tilastomatemiikka
PL 14

Puhelin: 09 - 77 251

00531 HELSINKI

Sisällysluettelo

Kuvioluettelo	6
Taulukkoluetelo	6
Tilaston sisällöstä	8
Työeläkemeno	11
Työeläkkeensaajat ja työeläkkeelle siirtyneet	13
Työeläkkeensaajat	20
Työeläkkeelle siirtyneet	39
Suomesta ulkomaille maksetut työeläkkeet	55
Suomen EU/ETA-työeläkkeet	57
Työeläkelakien mukainen kuntoutus	58
Liite 1 Työkyvyttömyyseläkkeiden diagnoosikoodit	61

Taulukoissa käytetyt symbolit:

- ei ilmoitettavaa, ei tapauksia
- . tapausten esiintyminen on loogisesti mahdotonta
- .. tietoa ei ole saatavissa tai sitä ei julkaista tapausten vähäisyyden takia

Kuvioluettelo

1	Työeläkemeno kokonaiseläkemenon osana järjestelmän mukaan vuonna 1996	11
2	Työeläkemenon jakautuminen eläkelajin mukaan vuonna 1996	11
3	Omaan työuraan perustuvaa eläkettä saavat iän ja sukupuolen mukaan 31.12.1996	16
4	Vuonna 1996 omaan työuraan perustuvalla eläkkeelle siirtyneet iän ja sukupuolen mukaan	16
5	Vuonna 1996 omaan työuraan perustuvalla eläkkeelle siirtyneet eläkkeen suuruuden ja sukupuolen mukaan	17
6	Vuonna 1996 omaan työuraan perustuvalla eläkkeelle siirtyneiden keskimääräinen eläke eläkelajin ja eläkesektorin mukaan	17
7	Vuonna 1996 omaan työuraan perustuvalla eläkkeelle siirtyneet eläkelajin ja eläkesektorin mukaan	18
8	Vuonna 1996 omaan työuraan perustuvalla eläkkeelle siirtyneet eläkelajin ja sukupuolen mukaan	18
9	Vuonna 1996 työkyvyttömyyseläkkeelle siirtyneet työkyvyttömyyden syyn mukaan	19

Taulukkuuettelo

Työeläkemeno

1	Työeläkemeno eläkelajeittain vuosina 1986 - 1996	12
---	--	----

Työeläkkeensaajat

2	Kaikki työeläkkeensaajat eläkelajin mukaan vuosina 1986 - 1996	20
3	Kaikki työeläkkeensaajat iän mukaan 31.12.1996	21
3.1	Kaikki työeläkkeensaajat eläkesektorin ja iän mukaan 31.12.1996	22
4	Omaan työuraan perustuvaa eläkettä saavat iän mukaan 31.12.1996	23
4.1	Omaan työuraan perustuvaa täysitehoista eläkettä saavat iän mukaan 31.12.1996	24
5	Omaan työuraan perustuvaa eläkettä saavat eläkkeen suuruuden mukaan 31.12.1996	25
6	Omaan työuraan perustuvaa eläkettä saavat eläkelajin mukaan 31.12.1996	26
6.1	Omaan työuraan perustuvaa täysitehoista eläkettä saavat eläkelajin mukaan 31.12.1996	27
7	Vanhuuseläkettä saavat iän mukaan 31.12.1996	28
8	Osa-aikaeläkettä saavat iän mukaan 31.12.1996	29
9	Työttömyyseläkettä saavat iän mukaan 31.12.1996	30
10	Työkyvyttömyyseläkettä saavat iän mukaan 31.12.1996	31
10.1	Toistaiseksi myönnettyä työkyvyttömyyseläkettä saavat iän mukaan 31.12.1996	32
10.2	Kuntoutustukea saavat iän mukaan 31.12.1996	33
10.3	Yksilöllistä varhaiseläkettä saavat iän mukaan 31.12.1996	34

11	Työkyvyttömyyseläkettä saavat työkyvyttömyyden syyn mukaan 31.12.1996	35
11.1	Toistaiseksi myönnettyä työkyvyttömyyseläkettä saavat työkyvyttömyyden syyn mukaan 31.12.1996	36
11.2	Kuntoutustukea saavat työkyvyttömyyden syyn mukaan 31.12.1996	37
11.3	Yksilöllistä varhaiseläkettä saavat työkyvyttömyyden syyn mukaan 31.12.1996	38

Työeläkkeelle siirtyneet

12	Vuonna 1996 omaan työuraan perustuvalla eläkkeelle siirtyneet iän mukaan ...	39
12.1	Vuonna 1996 täysitehoiselle omaan työuraan perustuvalla eläkkeelle siirtyneet iän mukaan	40
13	Vuonna 1996 omaan työuraan perustuvalla eläkkeelle siirtyneet eläkkeen suuruuden mukaan	41
14	Vuonna 1996 omaan työuraan perustuvalla eläkkeelle siirtyneet eläkelajin mukaan	42
14.1	Vuonna 1996 täysitehoiselle omaan työuraan perustuvalla eläkkeelle siirtyneet eläkelajin mukaan	43
15	Vuonna 1996 vanhuuseläkkeelle siirtyneet iän mukaan	44
16	Vuonna 1996 osa-aikaeläkkeelle siirtyneet iän mukaan	45
17	Vuonna 1996 työttömyyseläkkeelle siirtyneet iän mukaan	46
18	Vuonna 1996 työkyvyttömyyseläkkeelle siirtyneet iän mukaan	47
18.1	Vuonna 1996 toistaiseksi myönnetylle työkyvyttömyyseläkkeelle siirtyneet iän mukaan	48
18.2	Vuonna 1996 kuntoutustuella siirtyneet iän mukaan	49
18.3	Vuonna 1996 yksilölliselle varhaiseläkkeelle siirtyneet iän mukaan	50
19	Vuonna 1996 työkyvyttömyyseläkkeelle siirtyneet työkyvyttömyyden syyn mukaan	51
19.1	Vuonna 1996 toistaiseksi myönnetylle työkyvyttömyyseläkkeelle siirtyneet työkyvyttömyyden syyn mukaan	52
19.2	Vuonna 1996 kuntoutustuella siirtyneet työkyvyttömyyden syyn mukaan	53
19.3	Vuonna 1996 yksilölliselle varhaiseläkkeelle siirtyneet työkyvyttömyyden syyn mukaan	54

Suomesta ulkomaille maksetut työeläkkeet

20	Vuonna 1996 ulkomaille maksetut työeläkkeet maaryhmittäin	55
21	Vuonna 1996 ulkomaille maksetut työeläkkeet maittain	56

Suomen EU/ETA-työeläkkeet

22	Suomen EU/ETA-työeläkkeet 31.12.1996	57
----	--	----

Työeläkelakien mukainen kuntoutus

23	Vuonna 1996 työeläkekuntoutusta saaneet sekä kuntoutuskustannukset	59
24	Vuonna 1996 kuntoutusrahaa tai kuntoutuskorotusta saaneet ja keski- määräinen kuntoutusraha tai kuntoutuskorotus	60

Tilaston sisällöstä

Yleistä

Suomen eläkejärjestelmä koostuu pääpiirteissään kansaneläke- ja työeläkejärjestelmästä sekä eräistä erityisriskejä varten laadituista järjestelmistä. Kansaneläkejärjestelmän piiriin kuuluvat kaikki Suomessa vakinaisesti asuvat. Työeläkejärjestelmän piiriin kuuluvat työ- tai virkasuhteessa olevat sekä yrittäjät ja maatalousyrittäjät. Työeläkejärjestelmä jakaantuu yksityiseen ja julkiseen sektoriin. Erityisturvan muodostavat tapaturmavakuutus-, liikennevakuutus- ja sotilasvamma- sekä sotilastapaturmalain mukaiset ns. SOLITA-eläkkeet.

Tämä tilasto kattaa koko työeläkejärjestelmän eli sekä yksityisen että julkisen sektorin lakisääteiset työeläkkeet. Tilaston ulkopuolelle jäävät kansaneläkejärjestelmän eläkkeet, SOLITA-eläkkeet ja vapaamuotoiset eläkkeet.

Yksityisen sektorin työeläkkeitä ovat seuraavien lakien mukaiset eläkkeet:

- Työntekijäin eläkelaki (TEL)
- Lyhytaikaisissa työsuhteissa olevien työntekijäin eläkelaki (LEL)
- Yrittäjien eläkelaki (YEL)
- Maatalousyrittäjien eläkelaki (MYEL)
- Merimieseläkelaki (MEL)
- Eräiden työsuhteessa olevien taiteilijoiden ja toimittajien eläkelaki (TaEL).

Yksityisen sektorin eläkkeisiin kuuluvat lisäksi maatalouden erityiseläkkeet. Maatalouden erityiseläkkeitä ovat luopumiseläkelain (LUEL) ja sukupolvenvaihdoseläkelain (SPVEL) sekä lain maatalousyrittäjien luopumiskorvauksesta (LUKL) ja lain maatalousyrittäjien luopumistuesta (LUTUL) mukaiset eläkkeet.

Julkisen sektorin työeläkkeitä ovat seuraavien lakien mukaiset eläkkeet:

- Valtion eläkelaki (VEL)
- Valtion perhe-eläkelaki (VPEL)
- Kunnallisten viranhaltijain ja työntekijäin eläkelaki (KVTEL)
- Evankelis-luterilaisen kirkon eläkelaki (KIEL).

Julkisen sektorin eläkkeitä ovat lisäksi valtion ja kuntien vanhan lain mukaiset eläkkeet, Kansaneläkelaitoksen ja Suomen Pankin toimihenkilöiden eläkkeet sekä Ahvenanmaan maakuntahallituksen maksamat eläkkeet. Julkisen sektorin eläkkeisiin kuuluvat lisäksi kansanedustajien ja valtioneuvoston jäsenten eläkkeet.

Yksityisellä sektorilla työntekijäin eläkelait TEL ja LEL ovat olleet voimassa vuodesta 1962 lähtien, yrittäjien eläkelait YEL ja MYEL vuodesta 1970, merimieseläkelaki MEL vuodesta 1956 ja TaEL vuodesta 1986 lähtien. Julkisella sektorilla on KVTEL ollut voimassa vuodesta 1964 lähtien ja VEL, VPEL ja KIEL vuodesta 1967 lähtien. Julkisella sektorilla oli jo ennen näiden lakien voimaantuloa järjestetty eläketurva. Se perustui vanhoihin eläkelakeihin ja ohjesääntöihin. Myös näiden lakien perusteella maksetaan edelleen eläkkeitä.

Työeläke määräytyy pääsääntöisesti työuran keston ja karttumisprosentin sekä eläkkeen perusteena olevan palkan perusteella. Eläkkeensaajan kokonaiseläke muodostuu tavallisesti työeläkkeestä sekä mahdollisesta työeläketulojen mukaan määräytyvästä kansaneläkkeestä tai SOLITA-eläkkeestä. Mikäli lakisääteiset työeläkkeet yhdessä SOLITA-eläkkeiden kanssa ylittävät 60 % (julkisella sektorilla 60 - 66 %) korkeimmasta eläkkeen perusteena olevasta palkasta tai tötulosta, eläkkeet yhteensovitetaan. Ylite vähennetään lakisääteisistä työeläkkeistä eläkkeiden suuruuden suhteessa.

EU:n sosiaaliturva-asetus ja maiden väliset sosiaaliturvasopimukset säätelevät sekä ulkomailla työskentelevien suomalaisten että Suomessa työskentelevien ulkomaalaisten eläketurvaa. Näiden perusteella maksetaan myös eläkkeitä ulkomaille. Niillä on yleensä vaikutusta eläkkeen kokonaismäärään.

Vuoden 1996 lopussa työeläkettä saavia oli kaikkiaan runsaat 1,1 miljoonaa ja heidän keskimääräinen työeläkkeensä oli noin 4 100 markkaa kuukaudessa. Kun markkamäärään lisätään mahdolliset kansan- ja SOLITA-eläkkeet, kasvaa eläke runsaalla 1 200 markalla eli työeläkkeensaajan keskimääräiseksi kokonaiseläkkeeksi tulee yli 5 300 markkaa kuukaudessa. Eläkkeen markkamäärät sisältävät sekä perus- että rekisteröidyn lisäeläkkeen markkamäärän.

Eläke-etuudet

Vanhuuseläke Vanhuuseläke voidaan myöntää työntekijälle tai yrittäjälle, joka on täyttänyt eläkeiän. Yleensä edellytetään myös työ- tai palvelussuhteen päättymistä. Yksityisellä sektorilla yleinen eläkeikä on 65 vuotta, erikoisjärjestelyin se voi olla myös sen alle. Julkisella sektorilla 1.1.1993 jälkeen alkaneissa työsuhteissa sekä ennen 63 vuoden ikää päätyneissä työsuhteissa yleinen eläkeikä on 65 vuotta. Aikaisemmin julkisella sektorilla yleinen eläkeikä oli 63 vuotta, josta se nousee asteittain 65 vuoteen. Joissakin ammattiryhmissä myös alhaisempi eläkeikä on mahdollinen.

Varhennettu vanhuuseläke voidaan myöntää 60 vuotta täyttäneelle. Julkisella sektorilla ennen vuotta 1940 syntyneet voivat saada eläkkeen varhennettuna jo 58-vuotiaana ja muut 5 vuotta ennen eläkeikänsä. Varhennettu vanhuuseläke on pyyvästi pienempi kuin normaali vanhuuseläke.

Vanhuuseläkkeelle lähtöä voidaan vastaavasti myös lykätä yli eläkeiän. Yksityisellä sektorilla lasketaan eläkkeeseen tällöin lykkäyskorotus, joka korottaa eläkettä yhdellä prosentilla jokaista lykättyä kuukautta kohden.

Osa-aika-eläke Osa-aika-eläke voidaan myöntää 58 - 64-vuotiaalle pitkään työssä olleelle, ei muuta omaa eläkettä saavalle työntekijälle tai yrittäjälle, joka siirtyy kokoaikaisesta työstä osa-aikatyöhön.

Työttömyyseläke Työttömyyseläke voidaan myöntää 60 - 64-vuotiaalle, pitkään työttömänä olleelle, joka on saanut enimmäisajan työttömyyspäivärahaa. Lisäksi edellytetään, että hakija on ollut ansiotyössä viimeisten viidentoista vuoden aikana vähintään viisi vuotta ja että eläkkeeseen voidaan liittää eläkeikään jäljellä oleva aika, ns. tuleva aika. Edelleen edellytetään, että hakijalle ei voida osoittaa sellaista työtä, josta kieltäytyessään hän menettäisi oikeutensa työttömyyspäivärahaan.

Työkyvyttömyyseläke Työkyvyttömyyseläke voidaan myöntää alle 65-vuotiaalle työntekijälle tai yrittäjälle, jolla on työkykyä heikentävä sairaus ja jonka työkyvyttömyyden voidaan arvioida kestävän vähintään vuoden. Lääketieteellisten seikkojen lisäksi työkyvyn arvioinnissa otetaan huomioon työntekijän kyky hankkia ansiotuloja sellaisella saataavissa olevalla työllä, johon hänen kohtuudella voidaan olettaa kykenevän, kun otetaan huomioon hänen ikänsä, koulutuksensa ja aikaisempi toimintansa sekä muut näihin rinnastettavat seikat. Julkisella sektorilla riittää, että on tullut kykenevämmäksi hoitamaan omaa virkaansa tai työtänsä.

Työkyvyttömyyseläke voidaan myöntää joko toistaiseksi tai määräaikaisena kuntoutustukena tai yksilöllisenä varhaiseläkkeenä.

Kuntoutuski myönnetään, jos voidaan olettaa, että työkyky pystytään hoidolla tai kuntoutuksella ainakin osittain palauttamaan. Kuntoutustuen myöntäminen edellyttää aina hoito- tai kuntoutussuunnitelmaa.

Yksilöllinen varhaiseläke voidaan myöntää pitkään työssä olleelle 58 - 64-vuotiaalle (ennen vuotta 1940 syntyneille ikäraja on 55 vuotta) henkilölle, jonka työkyky on siinä määrin pysyvästi heikentynyt, ettei hänen voida enää edellyttää kohtuudella jatkavan ansiotyötään. Työkykyä arvioitaessa otetaan terveydentilan ohella huomioon ikääntymisen vaikutus työssä selviytymiseen, työnteon aiheuttama rasittuneisuus sekä työolot.

Maatalouden erityiseläke

Maatalouden erityiseläkkeenä voi saada luopumis- tai sukupolvenvaihdoseläkettä, luopumiskorvausta tai luopumistukea. Luopumiseläkkeitä myönnettiin vuosina 1974 - 1992, sukupolvenvaihdoseläkkeitä vuosina 1974 - 1995, luopumiskorvauksia vuosina 1993 - 1995 ja luopumistukia vuodesta 1995 lähtien. Luopumistuki voidaan myöntää 55 - 64-vuotiaalle viljelijälle, joka pysyvästi luopuu maatai metsätalouden harjoittamisesta. Luopujan puoliso voi saada eläkeoikeuden uinuvana jo 50-vuotiaana. Maatalouden erityiseläkkeitä maksetaan vain yksityiseläke sektorilla.

Perhe-eläke

Perhe-eläke voidaan myöntää työeläkelakien piiriin kuuluneen työntekijän, yrittäjän tai eläkkeensaajan lapselle, leskelle tai entiselle aviopuolisolle.

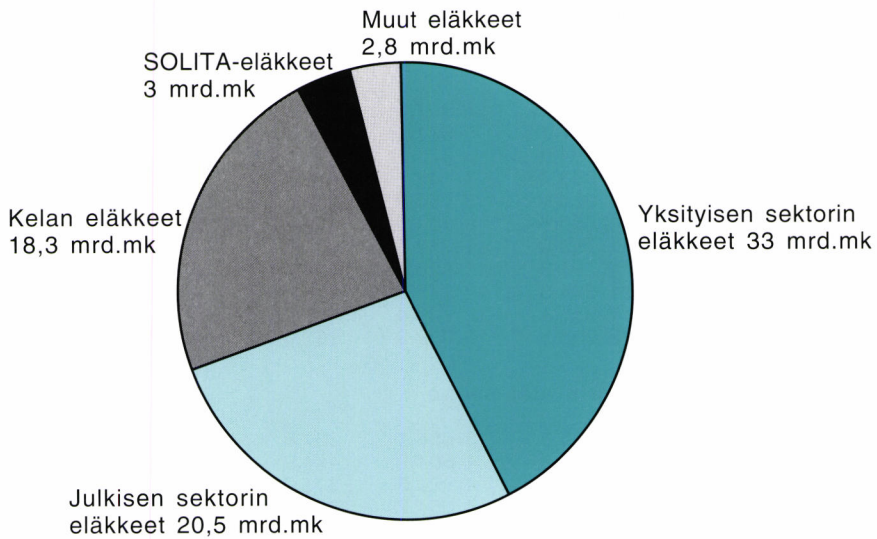
Lapseneläkkeen voi saada alle 18-vuotias edunjättäjän oma lapsi, lesken lapsi tai ottolapsi.

Leskeneläkkeen saamiseksi edellytetään, että avioliitto on solmittu ennen kuin edunjättäjä on täyttänyt 65 vuotta ja leskellä on tai on ollut edunjättäjän kanssa yhteinen lapsi. Jos yhteistä lasta ei ole, edellytetään, että avioliitto on solmittu ennen kuin leski on täyttänyt 50 ja se on kestänyt vähintään viisi vuotta tai että leski on saanut kansaneläkelain mukaista työkyvyttömyyseläkettä yhdenjaksoisesti vähintään kolmen vuoden ajan ennen edunjättäjän kuolemaa.

Edunjättäjän entinen aviopuoliso voi saada eläkkeen, jos edunjättäjä oli kuollessaan velvollinen maksamaan hänelle elatusapua.

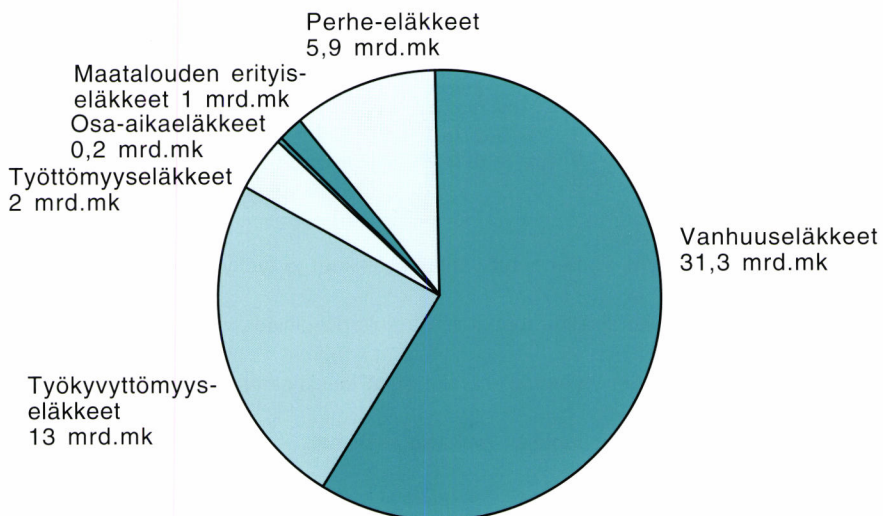
Työeläkemeno

Kuvio 1 Työeläkemeno kokonaiseläkemenon osana järjestelmän mukaan vuonna 1996



Kokonaiseläkemeno vuonna 1996 oli yhteensä noin 78 miljardia markkaa.

Kuvio 2 Työeläkemenon jakautuminen eläkelajin mukaan vuonna 1996



Koko lakisääteinen työeläkemeno vuonna 1996 oli yhteensä 53,4 miljardia markkaa.

1 Työeläkemeno eläkelajeittain vuosina 1986 - 1996, milj. mk

	Vanhuus- eläkkeet	Osa- aika- eläkkeet	Työttö- myys- eläkkeet	Työkyvyt- tömyys- eläkkeet	Maa- talouden erityis- eläkkeet	Omaan työuraan perustuvat eläkkeet yhteensä	Perhe- eläkkeet	Kaikki eläkkeet
Koko työeläkemeno								
1986	12 259,0	-	1 403,4	4 857,0	331,8	19 179,0	2 736,1	21 915,0
1987	13 631,9	2,4	1 741,1	5 621,7	474,9	21 806,1	3 024,4	24 830,5
1988	15 167,3	4,4	1 904,8	6 375,2	608,0	24 321,1	3 336,9	27 658,0
1989	17 228,8	5,8	1 983,7	7 348,7	679,4	27 415,0	3 752,1	31 167,2
1990	19 416,6	11,3	1 954,0	8 754,9	743,6	30 971,8	4 119,3	35 091,1
1991	22 133,6	21,1	1 850,6	9 980,5	829,2	34 848,3	4 660,5	39 508,8
1992	24 668,7	36,3	1 769,9	11 259,8	901,2	38 649,0	5 117,4	43 766,6
1993	26 167,5	62,8	1 794,3	11 826,1	1 004,2	40 858,7	5 325,3	46 184,0
1994	27 554,2	138,0	1 894,5	12 271,0	983,5	42 842,6	5 493,6	48 336,2
1995	29 394,4	193,3	1 955,4	12 739,4	963,0	45 245,5	5 740,6	50 986,1
1996	31 310,8	227,4	2 023,5	13 033,3	987,0	47 582,0	5 852,0	53 434,0
Yksityisen sektorin eläkemeno								
1986	6 059,5	-	1 336,9	3 686,8	331,8	11 638,5	1 702,1	13 340,6
1987	6 807,0	2,4	1 658,5	4 304,9	474,9	13 478,3	1 884,2	15 362,5
1988	7 627,1	4,4	1 814,8	4 920,5	608,0	15 170,5	2 087,0	17 257,5
1989	8 724,6	5,5	1 890,1	5 654,2	679,4	17 094,1	2 353,7	19 447,8
1990	9 883,8	6,5	1 859,7	6 480,4	743,6	19 052,9	2 586,3	21 639,2
1991	11 543,7	8,7	1 776,2	7 377,1	829,2	21 563,7	2 975,4	24 539,1
1992	12 958,4	10,7	1 698,3	8 370,5	901,2	23 950,9	3 275,1	27 226,0
1993	13 846,1	12,5	1 716,5	8 756,3	1 004,2	25 338,7	3 416,0	28 754,7
1994	14 666,0	36,0	1 782,5	9 001,0	983,5	26 470,2	3 527,4	29 997,6
1995	15 772,0	64,1	1 793,8	9 273,8	963,0	27 866,9	3 697,1	31 564,0
1996	16 900,5	84,0	1 834,9	9 421,7	987,0	29 228,0	3 756,4	32 984,4
Julkisen sektorin eläkemeno								
1986	6 199,6	-	66,6	1 170,1	.	7 540,5	1 033,9	8 574,4
1987	6 824,9	-	82,6	1 316,8	.	8 327,8	1 140,2	9 468,0
1988	7 540,2	-	90,0	1 454,7	.	9 150,5	1 250,0	10 400,5
1989	8 504,3	0,3	93,6	1 694,5	.	10 321,0	1 398,4	11 719,4
1990	9 532,8	4,8	94,3	2 274,5	.	11 919,0	1 533,0	13 452,0
1991	10 589,9	12,4	74,3	2 603,3	.	13 284,6	1 685,1	14 969,7
1992	11 710,3	25,6	71,7	2 889,3	.	14 698,3	1 842,3	16 540,6
1993	12 321,4	50,3	77,8	3 069,8	.	15 520,0	1 909,3	17 429,3
1994	12 888,2	102,0	111,9	3 270,0	.	16 372,5	1 966,2	18 338,7
1995	13 622,4	129,1	161,6	3 465,5	.	17 378,7	2 043,4	19 422,1
1996	14 410,4	143,4	188,6	3 611,5	.	18 353,9	2 095,7	20 449,6

Vanhuuseläke-sarake sisältää myös varhennetut vanhuuseläkkeet ja työkyvyttömyyseläke-sarake yksilölliset varhaiseläkkeet.

Maatalouden erityiseläkkeet -sarake sisältää luopumis- ja sukupolvenvaihdoseläkkeet sekä luopumiskorvaukset ja luopumistuet.

Omaan työuraan perustuvat eläkkeet yhteensä -sarake sekä kaikki-sarake sisältävät myös rintamaveteraanien varhaiseläkkeet.

Taulukosta puuttuvat kuntien vanhojen sääntöjen mukaiset eläkkeet.

Työeläkkeensaajat ja työeläkkeelle siirtyneet

Yleistä

Taulukot 2 - 11 sisältävät tietoja tilastointivuoden lopussa työeläkettä saavista ja taulukot 12 - 19 tilastointivuoden aikana työeläkkeelle siirtyneistä.

Taulukot sisältävät tietoja eläkkeensaajien lukumääristä, keskimääräisistä eläkkeistä sekä eläkkeelle siirtyneiden keskimääräisestä iästä. Tiedot on luokiteltu eläkkeensaajan iän, eläkelajin ja eläkesektorin mukaan. Työkyvyttömyyseläkkeensaajat on lisäksi luokiteltu työkyvyttömyyden aiheuttaneen sairauden mukaan.

Taulukoissa käytettyjä käsitteitä

Kun taulukoihin on yhdistelty useampien eri järjestelmien tietoja, on jouduttu etenkin eläkkeelle siirtyneiden kohdalla määrittelemään sellaisia uusia tilastokäsitteitä, jotka yhden järjestelmän tietoja tilastoitaessa ovat yksiselitteisiä.

Tilastoyksikkönä on tämän osan kaikissa taulukoissa **eläkkeensaaja**, ts. kaikki esitettävät lukumäärät ovat eläkkeensaajien lukumääriä ja keskimääräiset eläkkeet eläkkeensaajan saamien eläkkeiden keskimääriä.

Eläke-sektori

Taulukoissa on tilastoitu kaikkien työeläkettä saavien ja työeläkkeelle siirtyneiden lisäksi myös sektorikohtaiset luvut yksityisen ja julkisen sektorin eläkettä saavista ja eläkkeelle siirtyneistä.

Tilastointivuoden lopussa eläkettä saavien taulukoissa (taulukot 2 - 11) henkilö kirjautuu aina sen sektorin lukuihin, jolta hän tilastointihetkellä saa vähintään yhtä eläkettä. Jos eläke on myönnetty molemmilta sektoreilta, henkilö kirjautuu molempien sektoreiden lukuihin, mutta on koko työeläkejärjestelmän luvuissa vain kerran.

Tilastointivuoden aikana eläkkeelle siirtyneiden taulukoissa (taulukot 12 - 19) henkilö kirjautuu aina kunkin sektorin kohdalle sinä vuonna kun eläkkeelle siirtyminen ko. sektorin kohdalle osuu ja koko työeläkejärjestelmän lukuihin vain kerran eli silloin kun ensimmäinen eläketapaus ilmaantuu. Taulukoiden eri osat eivät ole siten yhteenlaskettavia.

Eläkkeelle siirtynyt

Tilastointivuonna eläkkeelle siirtyneeksi katsotaan henkilö, jos henkilöllä alkoi eläke tilastointivuonna. Eläkkeelle siirtyneeksi katsotaan myös ne, joiden eläkeoikeus on alkanut ennen tilastointivuotta, mutta eläkepäätös on tehty vasta tilastointivuoden aikana. Lisäksi edellytetään, että henkilö ei ole aikaisemmin saanut minkään lajista eläkettä ainakaan kahteen vuoteen.

Sektorikohtaisesti tarkastelu tehdään aina ko. sektorin kannalta ja koko työeläkejärjestelmän kohdalla edellytetään, että henkilöllä ei ole ollut kummaltakaan sektorilta eläkettä kahteen vuoteen.

Eläkelajikohtaisissa tauluissa edellytetään, että samanlajista eläkettä ei ole ollut kahteen vuoteen. Työkyvyttömyyseläkkeen eri alalajien, toistaiseksi myönnetty, kuntoutustuki tai yksilöllinen varhaiseläke, kohdalla edellytetään, että henkilö ei ole saanut kahteen vuoteen minkään lajista työkyvyttömyyseläkettä. Vanhuuseläkkeelle siirtyneisiin tulevat mukaan vain suoraan vanhuuseläkkeelle siirtyneet, eivät ns. jatkoeläkkeet.

Eläkkeen suuruus

Eläkkeiden markkamäärät sisältävät kaikkien tilastointivuoden lopussa maksussa olleiden työeläkkeiden perus- ja rekisteröityjen lisäeläkkeiden markkamäärät. Jos eläke on päätynyt ennen tilastointivuoden loppua, markkamäärä sisältää kaikkien eläkkeen päättyessä maksussa olevien eläkkeiden markkamäärät.

Keskimääräiset eläkkeet ovat eläkkeiden aritmeettisia keskiarvoja. Taulukoissa 6, 6.1, 14 ja 14.1 on lisäksi esitetty myös mediaanieläke. Mediaanieläke on aineiston keskimäinen havainto ts. puolet eläkkeensaajista saa mediaanieläkettä pienempää ja puolet sitä suurempaa eläkettä.

Omaeläkkeen markkamäärä sisältää eläkkeensaajan vanhuus-, työkyvyttömyys-, työttömyys-, osa-aika- ja maatalouden erityiseläkkeiden markkamäärät yhteensä. **Kokonaiseläke** sisältää edellisten lisäksi myös eläkkeensaajan mahdollisen perhe-eläkkeen. Kokonaiseläke on tilastoitu taulukoissa 3 ja 3.1, kaikissa muissa taulukoissa on omaeläkkeen markkamäärä.

Ikä

Työeläkettä saavien taulukoissa (taulukot 2 - 10) ikä on henkilön **ikä tilastointivuoden lopussa** ja työeläkkeelle siirtyneiden taulukoissa (taulukot 12 - 18) **ikä eläkkeen alkaessa**.

Työeläkkeelle siirtyneiden mediaani- ja keskiarvoian (taulukot 12 ja 12.1) laskemisessa on käytetty ikää eläkkeen alkaessa. Keskiarvoikä on eläkkeensaajien iän aritmeettinen keskiarvo. Mediaani-ikä on aineiston keskimäinen havainto ts. puolet eläkkeelle siirtyneistä oli iältään alle ja puolet yli mediaani-ian.

Vanhuuseläke alkaa pääsääntöisesti eläkeiän täyttämistä seuraavan kuukauden alusta. Jos vanhuuseläkettä edeltää jokin muu eläke (esim. työkyvyttömyyseläke) ja eläkkeensaaja täyttää joulukuussa 65 vuotta, hän kirjautuu tilastoissa 65-vuotiaaksi, vaikka saakin eläkettä, joka päättyy 65 vuoden iän täyttämiseen. Nämä tapaukset ovat mukana eläkelajikohtaisissa taulukoissa, mutta jäävät 55 - 64-vuotiaiden ikäryhmän ulkopuolelle.

Työkyvyttömyyden syy

Työkyvyttömyyden pääasiallinen syy on luokiteltu ensisijaisesti uuden diagnoosiluokituksen (ICD - 10) mukaisena. Vanhan luokituksen (ICD - 9) mukaiset koodit on viety mahdollisuuksien mukaan uuden luokituksen mukaisiin luokkiin. Katso liite 1.

Työkyvyttömyyden syykoodin valinta eläkkeensaajan mahdollisesti useammasta eri koodista tapahtuu siten, että ensisijaisesti valitaan täysitehoisen eläkkeen diagnoosi. Mikäli eläkkeensaajalla on kaksi tai useampia täysitehoisia eläkkeitä tai pelkkiä vapaakirjoja, valitaan näistä markkamäärältään suurimman eläkkeen diagnoosi.

Täysitehoinen eläke

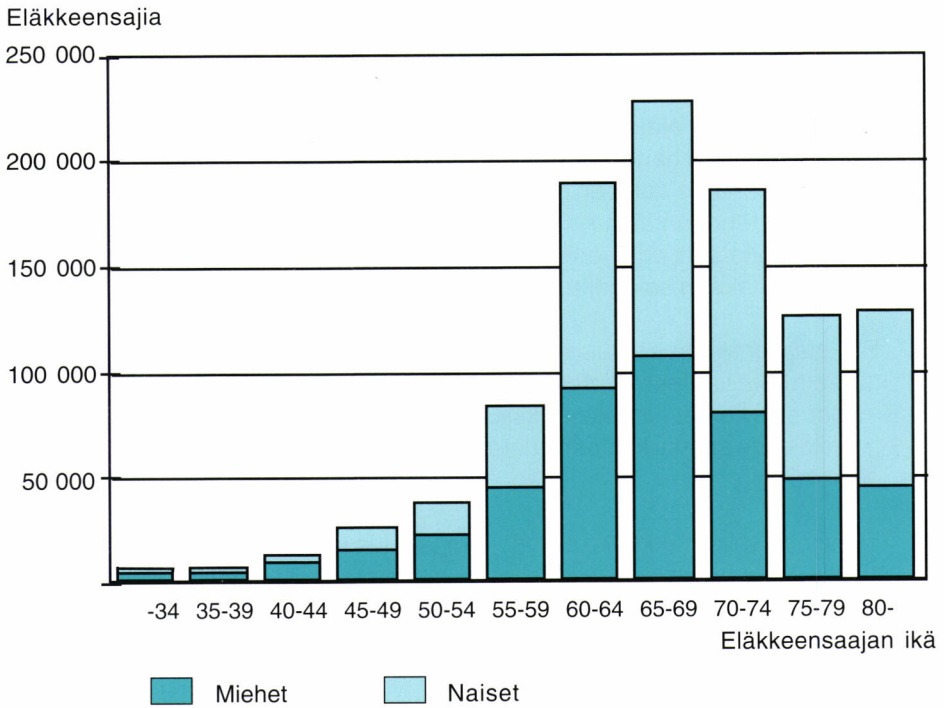
Täysitehoisessa eläkkeessä eläketapahtuma (eläkeiän täyttäminen, työttömyyden tai työkyvyttömyyden alkaminen tai edunjättäjän kuolema) on sattunut pääsääntöisesti työ-, virka- tai yrittäjäsuhteen kestäessä tai vuoden kuluessa sen päättymisestä. Tällöin eläkkeeseen oikeuttavaksi karttumisajaksi lasketaan palvelusajan lisäksi myös aika eläketapahtumahetkestä vanhuuseläkeikään.

Täysitehoiselle eläkkeelle siirtyneiden taulukoihin (taulukot 12.1 ja 14.1) henkilö kirjataan, jos hänellä alkoi tilastointivuonna täysitehoinen eläke, eikä hän ole ainakaan kahteen vuoteen saanut mitään täysitehoista eläkettä. Sektorikohtaisesti tarkastelu tehdään aina ko. sektorin kannalta ja koko työeläkejärjestelmän kohdalla edellytetään, että henkilö ei ole kahteen vuoteen saanut täysitehoista eläkettä kummaltakaan sektorilta.

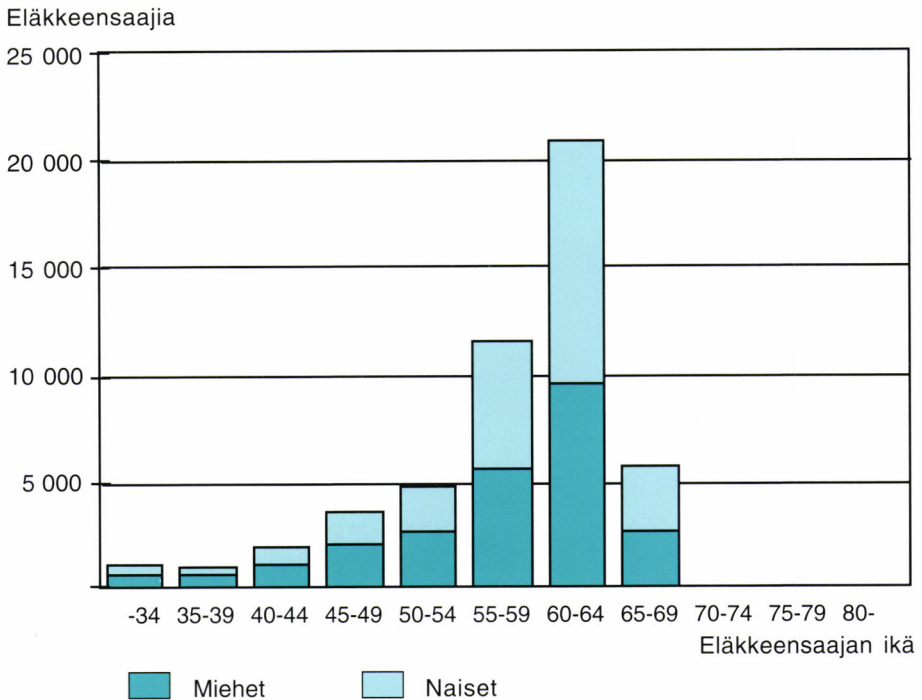
Eläkelajikohtaisissa luvuissa edellytetään, että samanlajista täysitehoista eläkettä ei ole ollut kahteen vuoteen. Työkyvyttömyyseläkkeen eri alalajien, toistaiseksi myönnetty, kuntoutustuki tai yksilöllinen varhaiseläke, kohdalla edellytetään, että henkilö ei ole saanut kahteen vuoteen minkään lajista täysitehoista työkyvyttömyyseläkettä.

Täysitehoiselle eläkkeelle siirtyneiden tauluun voi siten tulla tapauksia, jotka eivät sisälly vastaavaan kaikkia eläkkeelle siirtyneitä koskevaan tauluun.

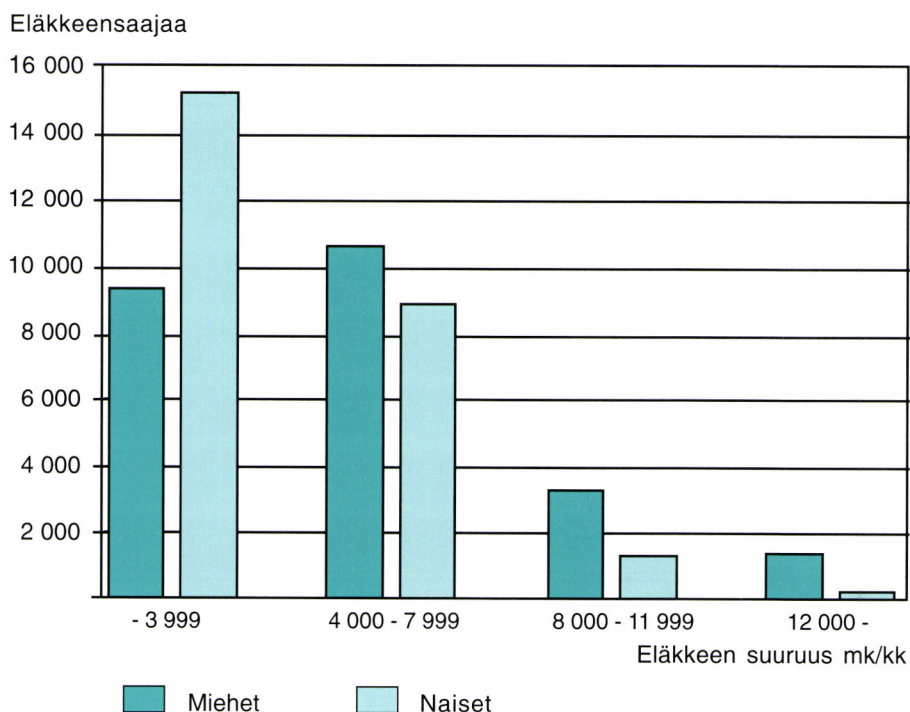
Kuvio 3 Omaan työuraan perustuvaa eläkettä saavat iän ja sukupuolen mukaan 31.12.1996



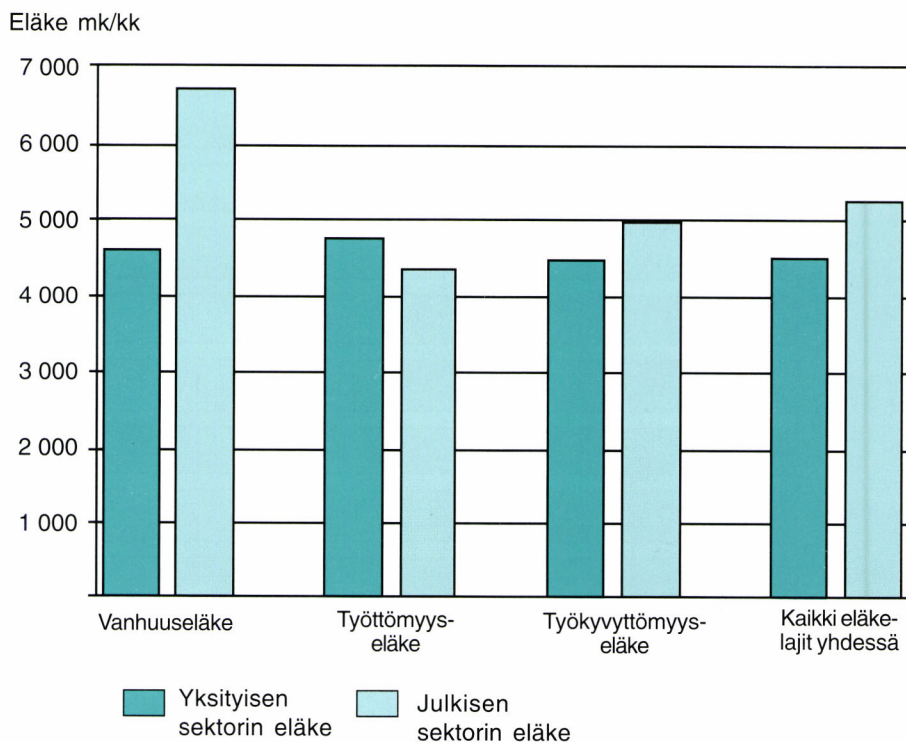
Kuvio 4 Vuonna 1996 omaan työuraan perustuvalle eläkkeelle siirtyneet iän ja sukupuolen mukaan



Kuvio 5 Vuonna 1996 omaan työuraan perustuvalle eläkkeelle siirtyneet eläkkeen suuruuden ja sukupuolen mukaan



Kuvio 6 Vuonna 1996 omaan työuraan perustuvalle eläkkeelle siirtyneiden keskimääräinen eläke eläkelajin ja eläkesektorin mukaan



Kuvio 7 Vuonna 1996 omaan työuraan perustuvalle eläkkeelle siirtyneet eläkelajin ja eläke sektorin mukaan

Eläkelaji:

Varsinainen vanhuuseläke (12 000)

Varhennettu vanhuuseläke (3 300)

Osa-aikaeläke (2 000)

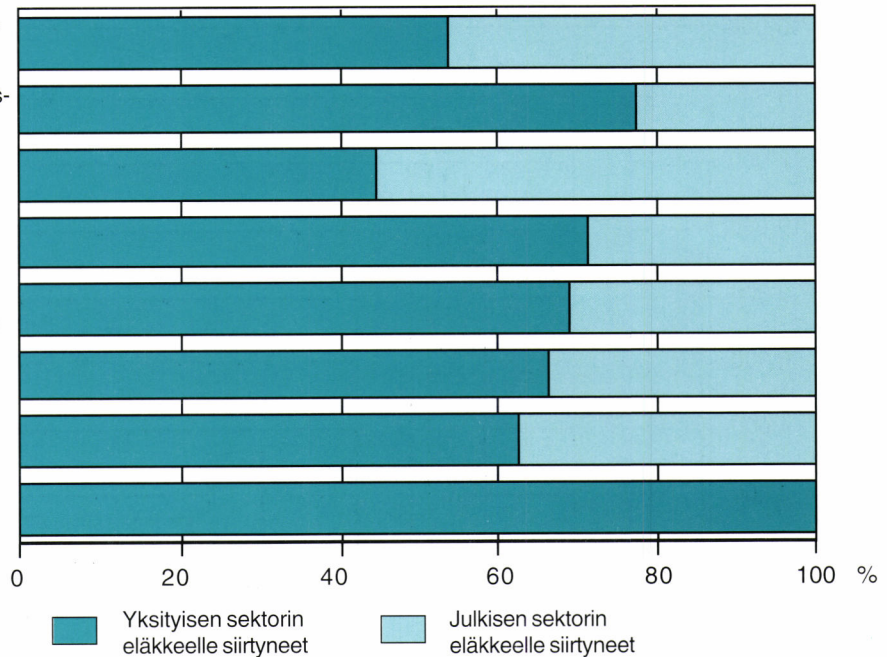
Työttömyyseläke (11 200)

Toist. myönnetty työkyvytt. eläke (12 700)

Kuntoutustuki (5 000)

Yksilöllinen varhaiseläke (3 700)

Matalouden erityiseläke (2 700)



Prosentiosuudet on laskettu sektorikohtaisten lukujen perusteella, mutta kuviossa esitetyt lukumäärät koskevat koko työeläkejärjestelmää. Ks. eläkesektorin määrittely sivulla 13.

Kuvio 8 Vuonna 1996 omaan työuraan perustuvalle eläkkeelle siirtyneet eläkelajin ja sukupuolen mukaan

Eläkelaji:

Varsinainen vanhuuseläke (12 000)

Varhennettu vanhuuseläke (3 300)

Osa-aikaeläke (2 000)

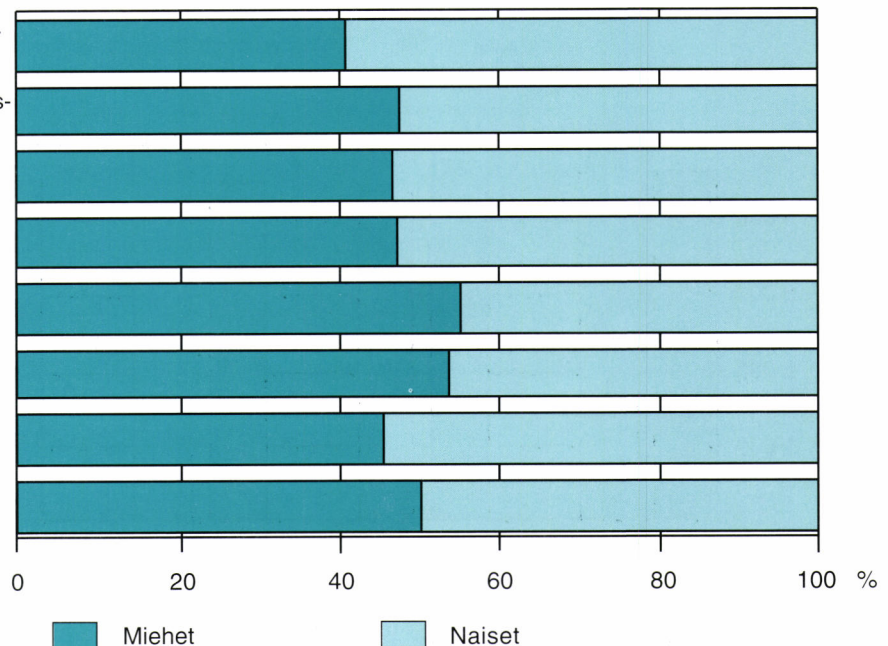
Työttömyyseläke (11 200)

Toist. myönnetty työkyvytt. eläke (12 700)

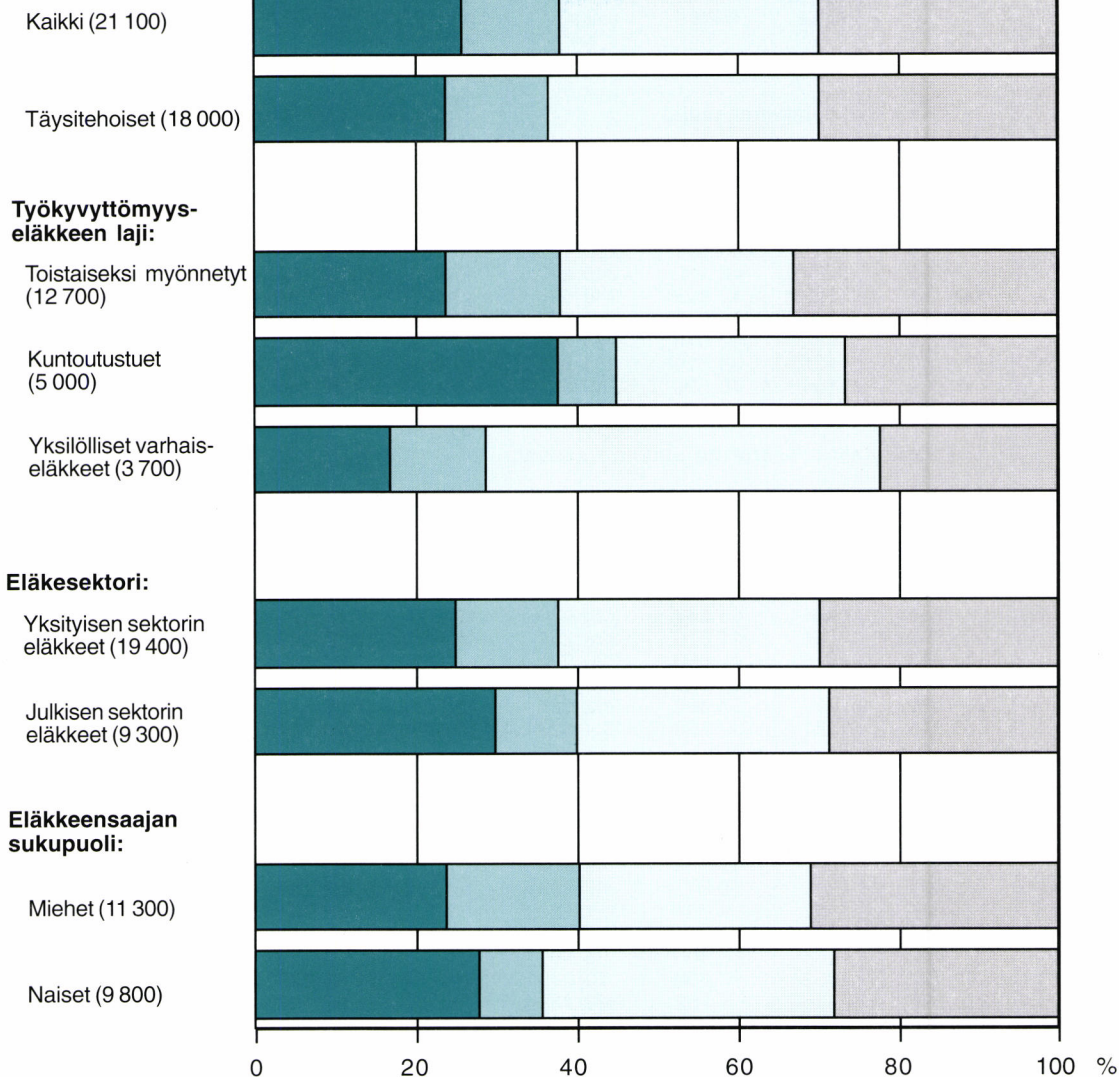
Kuntoutustuki (5 000)

Yksilöllinen varhaiseläke (3 700)

Matalouden erityiseläke (2 700)



Kuvio 9 Vuonna 1996 työkyvyttömyyseläkkeelle siirtyneet työkyvyttömyyden syyen mukaan

Työkyvyttömyyseläkkeet:

Työkyvyttömyyden pääasiallinen syy:

Mielen-terveyden häiriöt

Verenkiertoelinten sairaudet

Tuki- ja liikuntaelinten sairaudet

Muut sairaudet

2 Kaikki työeläkkeensaajat eläkelajin mukaan vuosina 1986 - 1996

	Vanhuus- eläke	Osa- aika eläke	Työttö- myys- eläke	Työkyvyt- tömyys- eläke	Maa- talouden erityis- eläke	Lesken- eläke	Lapsen- eläke	Kaikki eläkkeen- saajat
Kaikki työeläkkeensaajat								
1986	498 406	.	64 083	201 274	20 434	166 829	24 605	884 277
1987	521 611	143	67 069	211 576	30 864	174 097	23 575	919 473
1988	545 340	172	65 552	218 639	36 242	181 086	22 986	946 127
1989	568 326	254	60 784	227 493	37 962	187 442	22 556	969 452
1990	590 766	427	53 591	239 139	38 927	193 546	23 111	993 764
1991	613 359	699	46 102	245 212	40 493	202 755	23 647	1 015 133
1992	633 787	1 213	42 283	249 528	45 080	211 529	23 961	1 036 553
1993	655 557	2 257	41 617	252 353	47 857	219 207	23 829	1 059 952
1994	676 150	4 467	42 043	254 782	46 795	224 387	23 742	1 080 782
1995	696 173	5 437	38 323	254 273	45 506	230 240	23 558	1 094 511
1996	717 500	6 104	40 596	246 612	45 147	237 846	23 288	1 109 602

Yksityiseltä sektorilta eläkettä saavat

1986	396 120	.	63 416	186 250	20 434	134 869	21 917	761 277
1987	415 347	143	66 381	196 249	30 864	141 711	20 929	794 316
1988	434 917	172	64 867	202 931	36 242	148 364	20 345	818 133
1989	453 891	197	60 103	210 046	37 962	154 274	19 930	837 361
1990	472 472	216	52 974	218 873	38 927	160 340	20 446	856 365
1991	491 282	251	45 569	224 434	40 493	168 621	20 901	874 752
1992	508 697	281	41 810	228 259	45 080	177 042	21 205	894 457
1993	526 890	328	41 050	230 602	47 857	184 350	21 098	915 108
1994	544 098	1 288	41 229	232 426	46 795	189 894	21 005	934 231
1995	561 216	1 922	37 488	232 025	45 506	195 612	20 718	946 615
1996	576 613	2 351	39 590	224 623	45 147	200 714	20 486	953 280

Julkiselta sektorilta eläkettä saavat

1986	150 335	.	10 941	42 359	.	53 830	7 191	253 686
1987	158 319	.	11 024	45 044	.	55 576	6 977	264 950
1988	166 699	.	10 511	47 568	.	57 209	6 929	275 950
1989	175 487	58	9 551	54 127	.	58 904	6 990	291 005
1990	184 323	212	8 321	62 758	.	60 135	7 275	307 685
1991	193 402	448	7 403	66 867	.	63 179	7 741	322 007
1992	201 497	932	7 600	70 013	.	65 273	7 909	334 486
1993	210 996	1 930	8 752	73 736	.	67 198	7 973	349 630
1994	220 453	3 189	10 604	77 684	.	68 365	8 125	365 002
1995	229 696	3 531	11 095	79 986	.	69 968	8 243	377 771
1996	243 335	3 773	12 564	80 162	.	73 746	8 226	398 241

Vanhuuseläke-sarake sisältää myös varhennetun vanhuuseläkkeen saajat ja työkyvyttömyyseläke-sarake yksilöllisen varhaiseläkkeen saajat.

Maatalouden erityiseläkkeet -sarake sisältää luopumis- ja sukupolvenvaihdoeläkkeen sekä luopumiskorvauksen ja luopumistuen saajat.

Kaikki-sarake sisältää myös rintamaveteraanien varhaiseläkkeet.

3 Kaikki työeläkkeensaajat iän mukaan 31.12.1996

Ikä tilasto- vuoden lopussa	Eläkkeensaajien lukumäärä			Keskimääräinen kokonaiseläke mk/kk		
	Miehet	Naiset	Kaikki	Miehet	Naiset	Kaikki
Kaikki työeläkkeensaajat						
- 4	424	426	850	1 149	1 138	1 144
5 - 9	1 913	1 814	3 727	1 288	1 288	1 288
10 - 14	4 402	4 324	8 726	1 401	1 390	1 396
15 - 19	4 345	4 246	8 591	1 545	1 524	1 534
20 - 24	240	172	412	2 305	2 433	2 358
25 - 29	900	643	1 543	2 720	2 542	2 646
30 - 34	2 213	1 805	4 018	3 019	2 571	2 818
35 - 39	3 999	3 674	7 673	3 338	2 845	3 102
40 - 44	7 769	7 683	15 452	3 783	2 991	3 389
45 - 49	14 926	15 386	30 312	4 401	3 235	3 809
50 - 54	22 362	22 307	44 669	5 415	3 493	4 455
55 - 59	44 659	48 065	92 724	5 627	3 852	4 707
60 - 64	91 393	102 133	193 526	5 936	4 198	5 019
65 - 69	105 696	124 141	229 837	5 374	3 686	4 462
70 - 74	78 166	112 141	190 307	4 814	3 217	3 873
75 - 79	47 091	85 817	132 908	4 671	3 000	3 592
80 -	43 572	100 755	144 327	4 476	2 857	3 346
Kaikki	474 070	635 532	1 109 602	5 080	3 400	4 118

Omaan työhöön perustuvaa eläkettä saavat

- 4	-	-	-	-	-	-
5 - 9	-	-	-	-	-	-
10 - 14	-	-	-	-	-	-
15 - 19	4	1	5	880	..	1 025
20 - 24	145	65	210	2 405	2 788	2 523
25 - 29	769	433	1 202	2 994	2 966	2 984
30 - 34	1 997	1 251	3 248	3 215	3 001	3 132
35 - 39	3 713	2 444	6 157	3 502	3 285	3 416
40 - 44	7 304	5 062	12 366	3 928	3 348	3 691
45 - 49	14 091	9 776	23 867	4 569	3 563	4 157
50 - 54	21 368	14 994	36 362	5 603	3 818	4 867
55 - 59	43 564	38 754	82 318	5 737	4 118	4 975
60 - 64	91 035	97 470	188 505	5 955	4 273	5 085
65 - 69	105 659	121 648	227 307	5 375	3 708	4 483
70 - 74	78 128	106 920	185 048	4 816	3 243	3 907
75 - 79	47 051	78 202	125 253	4 674	3 030	3 648
80 -	43 388	82 854	126 242	4 491	2 918	3 459
Kaikki	458 216	559 874	1 018 090	5 207	3 527	4 283

Perhe-eläkettä saavat

- 4	424	426	850	1 149	1 138	1 144
5 - 9	1 913	1 814	3 727	1 288	1 288	1 288
10 - 14	4 402	4 324	8 726	1 401	1 390	1 396
15 - 19	4 341	4 245	8 586	1 545	1 524	1 535
20 - 24	96	107	203	2 148	2 217	2 184
25 - 29	134	212	346	1 192	1 676	1 489
30 - 34	216	557	773	1 215	1 612	1 501
35 - 39	291	1 256	1 547	1 259	2 022	1 879
40 - 44	481	2 693	3 174	1 652	2 383	2 272
45 - 49	887	5 935	6 822	1 879	2 826	2 703
50 - 54	1 126	8 136	9 262	2 091	3 131	3 005
55 - 59	1 594	12 942	14 536	3 168	3 642	3 590
60 - 64	2 032	19 227	21 259	6 142	5 182	5 274
65 - 69	2 855	31 260	34 115	5 990	4 817	4 915
70 - 74	3 149	41 873	45 022	5 032	4 010	4 082
75 - 79	2 780	41 778	44 558	4 543	3 557	3 618
80 -	4 097	53 531	57 628	4 125	3 275	3 335
Kaikki	30 818	230 316	261 134	3 298	3 722	3 672

Kokonaiseläkkeen markkamäärä sisältää sekä oman että perhe-eläkkeen markkamäärän.

3.1 Kaikki työeläkkeensaajat eläkesektorin ja iän mukaan 31.12.1996

Ikä tilasto- vuoden lopussa	Eläkkeensaajien lukumäärä			Keskimääräinen kokonaiseläke mk/kk		
	Miehet	Naiset	Kaikki	Miehet	Naiset	Kaikki
Yksityiseltä sektorilta eläkettä saavat						
- 4	367	363	730	1 135	1 152	1 144
5 - 9	1 647	1 583	3 230	1 260	1 270	1 265
10 - 14	3 923	3 835	7 758	1 375	1 369	1 372
15 - 19	3 882	3 788	7 670	1 511	1 487	1 499
20 - 24	198	138	336	2 225	2 246	2 233
25 - 29	748	457	1 205	2 706	2 243	2 530
30 - 34	1 953	1 354	3 307	3 023	2 446	2 787
35 - 39	3 560	2 814	6 374	3 300	2 665	3 019
40 - 44	6 962	6 388	13 350	3 647	2 834	3 258
45 - 49	13 428	13 463	26 891	4 161	3 087	3 623
50 - 54	18 726	19 620	38 346	4 816	3 304	4 042
55 - 59	38 261	40 849	79 110	5 202	3 544	4 346
60 - 64	78 566	81 897	160 463	5 488	3 705	4 578
65 - 69	94 261	105 633	199 894	4 925	3 244	4 037
70 - 74	68 949	97 063	166 012	4 304	2 788	3 417
75 - 79	41 068	75 197	116 265	4 065	2 582	3 106
80 -	37 372	84 967	122 339	3 694	2 272	2 707
Kaikki	413 871	539 409	953 280	4 594	2 964	3 672
Julkiselta sektorilta eläkettä saavat						
- 4	141	165	306	1 276	1 230	1 251
5 - 9	736	642	1 378	1 418	1 389	1 405
10 - 14	1 582	1 508	3 090	1 573	1 553	1 563
15 - 19	1 516	1 523	3 039	1 778	1 719	1 749
20 - 24	47	37	84	2 577	3 091	2 803
25 - 29	192	236	428	2 794	2 981	2 897
30 - 34	586	795	1 381	3 033	2 894	2 953
35 - 39	1 172	1 777	2 949	3 640	3 247	3 403
40 - 44	2 329	3 400	5 729	4 414	3 469	3 853
45 - 49	4 654	6 137	10 791	5 425	3 903	4 559
50 - 54	8 418	8 791	17 209	6 890	4 286	5 560
55 - 59	16 535	20 061	36 596	6 984	4 923	5 854
60 - 64	32 418	48 525	80 943	7 177	5 186	5 984
65 - 69	32 149	49 999	82 148	7 303	5 133	5 982
70 - 74	23 837	40 390	64 227	6 770	4 894	5 591
75 - 79	14 329	28 522	42 851	7 077	4 847	5 593
80 -	13 059	32 033	45 092	7 271	5 083	5 717
Kaikki	153 700	244 541	398 241	6 814	4 883	5 628
Sekä yksityiseltä että julkiselta sektorilta eläkettä saavat *)						
- 4	84	102	186	1 299	1 339	1 321
5 - 9	470	411	881	1 394	1 375	1 385
10 - 14	1 103	1 019	2 122	1 555	1 551	1 553
15 - 19	1 053	1 065	2 118	1 758	1 670	1 713
20 - 24	5	3	8	1 675	1 969	1 785
25 - 29	40	50	90	2 817	1 882	2 298
30 - 34	326	344	670	3 067	2 824	2 942
35 - 39	733	917	1 650	3 636	3 071	3 322
40 - 44	1 522	2 105	3 627	4 124	3 286	3 637
45 - 49	3 156	4 214	7 370	4 892	3 736	4 231
50 - 54	4 782	6 104	10 886	5 665	4 027	4 747
55 - 59	10 137	12 845	22 982	6 239	4 547	5 293
60 - 64	19 591	28 289	47 880	6 195	4 467	5 174
65 - 69	20 714	31 491	52 205	6 325	4 498	5 223
70 - 74	14 620	25 312	39 932	5 597	4 247	4 741
75 - 79	8 306	17 902	26 208	5 823	4 187	4 705
80 -	6 859	16 245	23 104	5 536	4 189	4 589
Kaikki	93 501	148 418	241 919	5 783	4 259	4 848

*) Sekä yksityiseltä että julkiselta sektorilta eläkettä saavat sisältyvät molempiin yläpuolella oleviin ryhmiin. Kokonaiseläkkeen markkamäärä sisältää sekä oman että perhe-eläkkeen markkamäärän.

4 Omaan työuraan perustuvaa eläkettä saavat iän mukaan 31.12.1996

Ikä tilasto- vuoden lopussa	Eläkkeensaajien lukumäärä			Keskimääräinen omaeläke mk/kk		
	Miehet	Naiset	Kaikki	Miehet	Naiset	Kaikki
Kaikki työeläkkeensaajat						
14 - 29	918	499	1 417	2 882	2 936	2 901
30 - 34	1 997	1 251	3 248	3 215	2 997	3 131
35 - 39	3 713	2 444	6 157	3 501	3 266	3 407
40 - 44	7 304	5 062	12 366	3 924	3 315	3 675
45 - 49	14 091	9 776	23 867	4 564	3 489	4 123
50 - 54	21 368	14 994	36 362	5 596	3 691	4 810
55 - 59	43 564	38 754	82 318	5 724	3 906	4 868
60 - 64	91 035	97 470	188 505	5 937	3 929	4 898
65 - 69	105 659	121 648	227 307	5 351	3 205	4 203
70 - 74	78 128	106 920	185 048	4 784	2 578	3 509
75 - 79	47 051	78 202	125 253	4 634	2 228	3 131
80 -	43 388	82 854	126 242	4 429	2 159	2 939
Kaikki	458 216	559 874	1 018 090	5 180	2 987	3 974
14 - 64	183 990	170 250	354 240	5 568	3 840	4 737
55	6 863	5 729	12 592	5 642	3 666	4 743
56	5 945	5 010	10 955	5 602	3 633	4 701
57	8 906	7 649	16 555	5 792	3 966	4 948
58	10 557	9 641	20 198	5 775	4 011	4 933
59	11 293	10 725	22 018	5 736	4 026	4 903
60	16 437	16 916	33 353	5 906	4 036	4 958
61	18 347	19 240	37 587	5 904	3 951	4 904
62	18 369	19 646	38 015	5 914	3 877	4 861
63	18 379	19 964	38 343	6 036	3 962	4 956
64	19 503	21 704	41 207	5 921	3 842	4 826
55 - 64	134 599	136 224	270 823	5 868	3 922	4 889
Yksityiseltä sektorilta eläkettä saavat						
14 - 29	743	295	1 038	2 890	2 656	2 823
30 - 34	1 765	842	2 607	3 222	2 961	3 138
35 - 39	3 348	1 684	5 032	3 440	3 133	3 337
40 - 44	6 634	3 990	10 624	3 755	3 138	3 523
45 - 49	12 851	8 301	21 152	4 281	3 291	3 892
50 - 54	18 018	12 929	30 947	4 945	3 446	4 319
55 - 59	37 422	32 009	69 431	5 275	3 520	4 466
60 - 64	78 160	75 610	153 770	5 482	3 317	4 417
65 - 69	94 076	100 649	194 725	4 898	2 646	3 734
70 - 74	68 758	89 443	158 201	4 266	2 028	3 001
75 - 79	40 888	66 522	107 410	4 015	1 702	2 582
80 -	37 021	69 166	106 187	3 633	1 479	2 230
Kaikki	399 684	461 440	861 124	4 671	2 426	3 468
14 - 64	158 941	135 660	294 601	5 123	3 364	4 313
Julkiselta sektorilta eläkettä saavat						
14 - 29	204	221	425	2 927	3 303	3 122
30 - 34	525	663	1 188	3 211	3 116	3 158
35 - 39	1 035	1 421	2 456	3 928	3 474	3 665
40 - 44	2 050	2 600	4 650	4 774	3 696	4 171
45 - 49	4 152	4 515	8 667	5 834	4 082	4 921
50 - 54	7 791	6 531	14 322	7 290	4 451	5 995
55 - 59	15 834	16 845	32 679	7 165	4 919	6 007
60 - 64	31 858	45 611	77 469	7 183	4 845	5 807
65 - 69	31 501	45 006	76 507	7 296	4 641	5 734
70 - 74	23 253	32 541	55 794	6 760	4 284	5 316
75 - 79	13 909	19 701	33 610	7 071	4 192	5 384
80 -	12 555	18 833	31 388	7 262	4 773	5 768
Kaikki	144 667	194 488	339 155	7 023	4 573	5 618
14 - 64	63 449	78 407	141 856	6 926	4 703	5 697

4.1 Omaan työuraan perustuvaa täysitehoista eläkettä saavat iän mukaan 31.12.1996

Ikä tilasto- vuoden lopussa	Eläkkeensaajien lukumäärä			Keskimääräinen omaeläke mk/kk		
	Miehet	Naiset	Kaikki	Miehet	Naiset	Kaikki
Kaikki työeläkkeensaajat						
14 - 29	849	456	1 305	3 068	3 131	3 090
30 - 34	1 637	1 018	2 655	3 851	3 568	3 743
35 - 39	3 051	1 991	5 042	4 168	3 888	4 058
40 - 44	6 003	4 167	10 170	4 660	3 899	4 348
45 - 49	11 932	8 247	20 179	5 238	4 017	4 739
50 - 54	18 893	13 032	31 925	6 175	4 136	5 343
55 - 59	39 799	35 655	75 454	6 148	4 179	5 217
60 - 64	84 275	89 710	173 985	6 172	4 151	5 130
65 - 69	94 246	103 683	197 929	5 596	3 525	4 511
70 - 74	72 336	90 605	162 941	4 905	2 846	3 760
75 - 79	43 787	64 997	108 784	4 747	2 472	3 388
80 -	40 692	67 688	108 380	4 501	2 404	3 192
Kaikki	417 500	481 249	898 749	5 430	3 292	4 285
14 - 64	166 439	154 276	320 715	5 970	4 132	5 086
55	6 132	5 104	11 236	6 166	4 018	5 190
56	5 324	4 501	9 825	6 127	3 965	5 136
57	8 081	7 007	15 088	6 253	4 261	5 328
58	9 768	8 961	18 729	6 134	4 260	5 237
59	10 494	10 082	20 576	6 079	4 226	5 172
60	15 234	15 618	30 852	6 169	4 254	5 200
61	17 089	17 768	34 857	6 133	4 170	5 133
62	17 029	18 090	35 119	6 169	4 103	5 105
63	16 962	18 391	35 353	6 262	4 178	5 178
64	17 961	19 843	37 804	6 127	4 073	5 049
55 - 64	124 074	125 365	249 439	6 164	4 159	5 156
Yksityiseltä sektorilta eläkettä saavat						
14 - 29	690	269	959	3 055	2 796	2 982
30 - 34	1 352	593	1 945	3 797	3 312	3 649
35 - 39	2 520	1 104	3 624	4 002	3 563	3 868
40 - 44	4 917	2 537	7 454	4 365	3 497	4 069
45 - 49	9 529	5 390	14 919	4 799	3 588	4 362
50 - 54	13 677	8 764	22 441	5 330	3 658	4 677
55 - 59	29 096	23 005	52 101	5 463	3 495	4 594
60 - 64	62 993	54 231	117 224	5 524	3 356	4 521
65 - 69	73 499	70 027	143 526	4 795	2 636	3 742
70 - 74	57 879	66 767	124 646	4 100	2 039	2 996
75 - 79	35 065	50 637	85 702	3 851	1 760	2 615
80 -	33 176	53 336	86 512	3 483	1 531	2 280
Kaikki	324 393	336 660	661 053	4 638	2 438	3 518
14 - 64	124 774	95 893	220 667	5 324	3 435	4 503
Julkiselta sektorilta eläkettä saavat						
14 - 29	166	190	356	3 175	3 586	3 395
30 - 34	300	435	735	4 130	3 952	4 025
35 - 39	561	904	1 465	4 971	4 312	4 564
40 - 44	1 181	1 679	2 860	5 994	4 540	5 141
45 - 49	2 598	2 968	5 566	6 939	4 840	5 820
50 - 54	5 492	4 499	9 991	8 349	5 117	6 894
55 - 59	11 407	13 284	24 691	7 945	5 392	6 571
60 - 64	22 887	36 972	59 859	7 980	5 317	6 335
65 - 69	22 970	35 467	58 437	8 358	5 293	6 498
70 - 74	16 757	25 437	42 194	8 046	5 006	6 214
75 - 79	10 521	15 425	25 946	8 333	4 891	6 287
80 -	9 679	15 450	25 129	8 739	5 540	6 772
Kaikki	104 519	152 710	257 229	8 112	5 210	6 389
14 - 64	44 592	60 931	105 523	7 822	5 244	6 333

Täysitehoista eläkettä saavaksi henkilö kirjautuu, jos henkilöllä on vähintään yksi täysitehoinen eläke, sektorikoh-
taisesti edellytetään täysitehoista ko. sektorin eläkettä.

5 Omaan työuraan perustuvaa eläkettä saavat eläkkeen suuruuden mukaan 31.12.1996

Eläkkeen suuruus mk/kk	Miehet		Naiset		Kaikki	
	Lukumäärä	%	Lukumäärä	%	Lukumäärä	%
Kaikki työeläkkeensaajat						
- 999	39 639	8,7	145 560	26,0	185 199	18,2
1 000 - 1 999	55 012	12,0	92 406	16,5	147 418	14,5
2 000 - 2 999	54 001	11,8	91 354	16,3	145 355	14,3
3 000 - 3 999	53 912	11,8	73 257	13,1	127 169	12,5
4 000 - 4 999	51 691	11,3	49 756	8,9	101 447	10,0
5 000 - 5 999	51 616	11,3	44 045	7,9	95 661	9,4
6 000 - 6 999	44 368	9,7	26 295	4,7	70 663	6,9
7 000 - 7 999	30 966	6,8	13 541	2,4	44 507	4,4
8 000 - 8 999	20 812	4,5	8 926	1,6	29 738	2,9
9 000 - 9 999	14 548	3,2	5 466	1,0	20 014	2,0
10 000 - 10 999	10 378	2,3	3 418	0,6	13 796	1,4
11 000 - 11 999	7 782	1,7	2 198	0,4	9 980	1,0
12 000 - 12 999	5 289	1,2	1 304	0,2	6 593	0,6
13 000 - 13 999	3 803	0,8	740	0,1	4 543	0,4
14 000 - 14 999	2 925	0,6	468	0,1	3 393	0,3
15 000 -	11 474	2,5	1 140	0,2	12 614	1,2
Kaikki	458 216	100,0	559 874	100,0	1 018 090	100,0
Yksityiseltä sektorilta eläkettä saavat						
- 999	38 744	9,7	138 470	30,0	177 214	20,6
1 000 - 1 999	54 592	13,7	87 413	18,9	142 005	16,5
2 000 - 2 999	53 133	13,3	84 961	18,4	138 094	16,0
3 000 - 3 999	52 704	13,2	65 482	14,2	118 186	13,7
4 000 - 4 999	50 120	12,5	39 884	8,6	90 004	10,5
5 000 - 5 999	46 384	11,6	23 684	5,1	70 068	8,1
6 000 - 6 999	34 744	8,7	10 588	2,3	45 332	5,3
7 000 - 7 999	21 718	5,4	4 557	1,0	26 275	3,1
8 000 - 8 999	13 400	3,4	2 321	0,5	15 721	1,8
9 000 - 9 999	8 606	2,2	1 332	0,3	9 938	1,2
10 000 - 10 999	5 858	1,5	846	0,2	6 704	0,8
11 000 - 11 999	4 354	1,1	553	0,1	4 907	0,6
12 000 - 12 999	3 060	0,8	358	0,1	3 418	0,4
13 000 - 13 999	2 240	0,6	236	0,1	2 476	0,3
14 000 - 14 999	1 775	0,4	174	0,0	1 949	0,2
15 000 -	8 252	2,1	581	0,1	8 833	1,0
Kaikki	399 684	100,0	461 440	100,0	861 124	100,0
Julkiselta sektorilta eläkettä saavat						
- 999	5 279	3,6	18 075	9,3	23 354	6,9
1 000 - 1 999	7 673	5,3	20 181	10,4	27 854	8,2
2 000 - 2 999	9 597	6,6	24 340	12,5	33 937	10,0
3 000 - 3 999	10 657	7,4	24 719	12,7	35 376	10,4
4 000 - 4 999	11 539	8,0	23 614	12,1	35 153	10,4
5 000 - 5 999	16 786	11,6	31 480	16,2	48 266	14,2
6 000 - 6 999	19 732	13,6	20 403	10,5	40 135	11,8
7 000 - 7 999	16 113	11,1	10 986	5,6	27 099	8,0
8 000 - 8 999	12 149	8,4	7 723	4,0	19 872	5,9
9 000 - 9 999	9 215	6,4	4 877	2,5	14 092	4,2
10 000 - 10 999	6 794	4,7	3 073	1,6	9 867	2,9
11 000 - 11 999	5 114	3,5	1 989	1,0	7 103	2,1
12 000 - 12 999	3 441	2,4	1 186	0,6	4 627	1,4
13 000 - 13 999	2 416	1,7	644	0,3	3 060	0,9
14 000 - 14 999	1 859	1,3	403	0,2	2 262	0,7
15 000 -	6 303	4,4	795	0,4	7 098	2,1
Kaikki	144 667	100,0	194 488	100,0	339 155	100,0

6 Omaan työuraan perustuvaa eläkettä saavat eläkelajin mukaan 31.12.1996

Eläkelaji	Eläkkeensaajien lukumäärä			Keskim. omaeläke mk/kk			Mediaanieläke mk/kk		
	Miehet	Naiset	Kaikki	Miehet	Naiset	Kaikki	Miehet	Naiset	Kaikki
Kaikki työeläkkeensaajat									
Vanhuuseläke	298 638	418 862	717 500	5 243	2 818	3 827	4 273	2 103	2 837
- varhennettu	14 051	18 337	32 388	7 180	2 741	4 667	5 607	2 296	3 443
Osa-aikaeläke	2 861	3 243	6 104	3 837	2 651	3 207	3 413	2 243	2 741
Työttömyysel.	19 828	20 768	40 596	5 806	3 290	4 518	5 556	3 208	4 159
Työkyvytt.eläke	134 355	112 257	246 612	5 131	3 660	4 461	5 063	3 607	4 261
- toistais.myön.	104 642	81 011	185 653	4 694	3 330	4 099	4 633	3 262	3 893
- kuntoutustuki	4 576	3 949	8 525	4 790	3 946	4 399	4 750	3 972	4 339
- yksilöllinen	25 339	27 512	52 851	7 003	4 593	5 749	6 447	4 403	5 324
Maat.erityisel.	20 126	25 021	45 147	3 124	2 495	2 775	2 877	2 047	2 480
Kaikki	458 216	559 874	1 018 090	5 180	2 987	3 974	4 507	2 464	3 224
55 - 64-vuotiaita *)									
Vanhuuseläke	22 672	30 385	53 057	8 501	5 434	6 745	7 971	5 380	6 366
- varhennettu	5 070	5 737	10 807	7 237	3 204	5 096	5 842	2 873	4 039
Osa-aikaeläke	2 852	3 237	6 089	3 838	2 651	3 207	3 413	2 242	2 741
Työttömyysel.	19 504	20 453	39 957	5 814	3 295	4 525	5 563	3 215	4 167
Työkyvytt.eläke	87 001	77 786	164 787	5 512	3 723	4 668	5 403	3 627	4 425
- toistais.myön.	61 730	50 276	112 006	4 905	3 245	4 160	4 847	3 130	3 886
- kuntoutustuki	313	357	670	5 563	4 204	4 839	5 345	4 213	4 644
- yksilöllinen	25 025	27 229	52 254	7 013	4 603	5 757	6 455	4 418	5 333
Maat.erityisel.	9 008	12 827	21 835	3 278	2 702	2 940	3 300	2 784	2 973
Kaikki	134 599	136 224	270 823	5 868	3 922	4 889	5 542	3 581	4 417
Yksityiseltä sektorilta eläkettä saavat									
Vanhuuseläke	244 814	331 799	576 613	4 447	2 071	3 080	3 532	1 622	2 277
- varhennettu	13 036	16 629	29 665	6 953	2 570	4 496	5 381	2 187	3 305
Osa-aikaeläke	1 309	1 042	2 351	3 808	2 358	3 165	3 144	2 111	2 540
Työttömyysel.	19 553	20 037	39 590	5 782	3 269	4 510	5 529	3 199	4 145
Työkyvytt.eläke	126 999	97 624	224 623	5 025	3 424	4 329	4 939	3 393	4 090
- toistais.myön.	99 405	71 133	170 538	4 607	3 139	3 994	4 521	3 077	3 760
- kuntoutustuki	4 230	3 037	7 267	4 766	3 803	4 364	4 717	3 824	4 286
- yksilöllinen	23 367	23 456	46 823	6 850	4 241	5 543	6 280	4 076	5 102
Maat.erityisel.	20 126	25 021	45 147	3 124	2 495	2 775	2 877	2 047	2 480
Kaikki	399 684	461 440	861 124	4 671	2 426	3 468	4 013	2 055	2 799
Julkiselta sektorilta eläkettä saavat									
Vanhuuseläke	102 687	140 648	243 335	7 483	4 724	5 889	6 919	4 554	5 525
- varhennettu	2 308	3 209	5 517	9 221	3 743	6 035	8 266	3 114	4 891
Osa-aikaeläke	1 565	2 208	3 773	3 886	2 791	3 245	3 566	2 320	2 875
Työttömyysel.	4 908	7 656	12 564	5 247	2 995	3 875	4 859	2 779	3 392
Työkyvytt.eläke	35 724	44 438	80 162	6 089	4 463	5 188	6 017	4 564	5 153
- toistais.myön.	26 362	30 425	56 787	5 633	4 102	4 813	5 628	4 174	4 796
- kuntoutustuki	1 367	2 353	3 720	5 255	4 131	4 544	5 202	4 218	4 499
- yksilöllinen	8 028	11 716	19 744	7 730	5 468	6 388	7 092	5 291	5 919
Maat.erityisel.									
Kaikki	144 667	194 488	339 155	7 023	4 573	5 618	6 542	4 411	5 311

*) 55 - 64-vuotiaiden ikäryhmän ulkopuolelle jäävät joulukuussa 65 vuotta täyttäneet eläkkeensaajat. He saavat useimmiten joulukuussa vielä jotakin vanhuuseläkettä edeltävää eläkettä ja eläke muuttuu vanhuuseläkkeeksi tammikuussa.

Henkilö voi saada samanaikaisesti usean eri lajin mukaista eläkettä. Tällöin henkilö kirjautuu jokaisen saamansa eläkelajin mukaiselle riville, mutta kaikki-riville vain kerran. Luvut eivät siten ole sarakesuunnassa yhteenlasket-
tavia.

6.1 Omaan työuraan perustuvaa täysitehoista eläkettä saavat eläkelajin mukaan 31.12.1996

Eläkelaji	Eläkkeensaajien lukumäärä			Keskim. omaeläke mk/kk			Mediaanieläke mk/kk		
	Miehet	Naiset	Kaikki	Miehet	Naiset	Kaikki	Miehet	Naiset	Kaikki
Kaikki työeläkkeensaajat									
Vanhuseläke	271 361	350 515	621 876	5 424	3 132	4 132	4 483	2 441	3 179
- varhennettu	6 240	5 887	12 127	7 855	3 470	5 727	6 171	2 931	4 320
Osa-aikaeläke	2 861	3 243	6 104	3 837	2 651	3 207	3 413	2 243	2 741
Työttömyysel.	18 330	17 873	36 203	5 952	3 450	4 717	5 649	3 351	4 343
Työkyvytt.eläke	116 954	96 452	213 406	5 587	3 979	4 860	5 391	3 856	4 609
- toistais.myön.	88 928	67 432	156 360	5 226	3 736	4 583	5 098	3 639	4 362
- kuntoutustuki	3 948	3 427	7 375	5 274	4 348	4 843	5 135	4 253	4 668
- yksilöllinen	24 089	25 606	49 695	6 971	4 569	5 734	6 421	4 366	5 317
Maat.erityisel.	20 087	25 014	45 101	3 125	2 495	2 775	2 878	2 047	2 480
Kaikki	417 500	481 249	898 749	5 430	3 292	4 285	4 779	2 782	3 559
55 - 64-vuotiaita *)									
Vanhuseläke	19 873	27 074	46 947	8 960	5 844	7 163	8 321	5 638	6 694
- varhennettu	2 072	1 773	3 845	8 527	4 379	6 614	6 919	3 856	5 133
Osa-aikaeläke	2 852	3 237	6 089	3 838	2 651	3 207	3 413	2 242	2 741
Työttömyysel.	18 055	17 628	35 683	5 956	3 455	4 720	5 654	3 356	4 349
Työkyvytt.eläke	76 785	67 262	144 047	5 863	3 962	4 975	5 622	3 803	4 690
- toistais.myön.	52 703	41 578	94 281	5 357	3 581	4 574	5 224	3 452	4 304
- kuntoutustuki	276	322	598	5 898	4 487	5 139	5 585	4 434	5 024
- yksilöllinen	23 812	25 369	49 181	6 982	4 580	5 743	6 430	4 382	5 322
Maat.erityisel.	9 007	12 827	21 834	3 277	2 702	2 939	3 299	2 784	2 973
Kaikki	124 074	125 365	249 439	6 164	4 159	5 156	5 767	3 781	4 685
Yksityiseltä sektorilta eläkettä saavat									
Vanhuseläke	199 220	240 508	439 728	4 276	2 082	3 076	3 399	1 697	2 319
- varhennettu	4 928	4 372	9 300	7 225	2 760	5 126	5 388	2 349	3 593
Osa-aikaeläke	1 309	1 042	2 351	3 808	2 358	3 165	3 144	2 111	2 540
Työttömyysel.	16 881	14 027	30 908	5 975	3 527	4 864	5 646	3 442	4 488
Työkyvytt.eläke	98 153	67 036	165 189	5 295	3 467	4 553	5 059	3 373	4 205
- toistais.myön.	76 081	48 482	124 563	4 968	3 300	4 319	4 793	3 208	4 019
- kuntoutustuki	3 237	1 870	5 107	5 144	3 999	4 724	4 978	3 865	4 509
- yksilöllinen	18 835	16 684	35 519	6 642	3 892	5 350	6 031	3 723	4 805
Maat.erityisel.	20 086	25 014	45 100	3 124	2 495	2 775	2 878	2 047	2 480
Kaikki	324 393	336 660	661 053	4 638	2 438	3 518	3 963	2 109	2 858
Julkiselta sektorilta eläkettä saavat									
Vanhuseläke	80 584	115 457	196 041	8 518	5 351	6 653	7 687	5 274	6 137
- varhennettu	1 339	1 531	2 870	10 357	5 528	7 781	9 480	4 969	6 349
Osa-aikaeläke	1 565	2 208	3 773	3 886	2 791	3 245	3 566	2 320	2 875
Työttömyysel.	1 701	4 077	5 778	5 450	3 153	3 829	5 330	2 857	3 349
Työkyvytt.eläke	20 706	31 018	51 724	7 075	5 131	5 909	6 754	5 164	5 595
- toistais.myön.	14 345	20 033	34 378	6 727	4 846	5 631	6 516	4 948	5 427
- kuntoutustuki	742	1 614	2 356	5 880	4 789	5 133	5 781	4 808	5 058
- yksilöllinen	5 620	9 374	14 994	8 122	5 796	6 668	7 439	5 458	6 183
Maat.erityisel.
Kaikki	104 519	152 710	257 229	8 112	5 210	6 389	7 352	5 144	5 909

*) 55 - 64-vuotiaiden ikäryhmän ulkopuolelle jäävät joulukuussa 65 vuotta täyttäneet eläkkeensaajat. He saavat useimmiten joulukuussa vielä jotakin vanhuuseläkettä edeltävää eläkettä ja eläke muuttuu vanhuuseläkkeeksi tammikuussa.

Täysitehoista eläkettä saavaksi henkilö kirjautuu niiden eläkelajien kohdalle, joilta on vähintään yksi täysitehoinen eläke, sektorikohtaisesti edellytetään täysitehoista ko. sektorin eläkettä.

Henkilö voi saada samanaikaisesti usean eri lajin mukaista eläkettä. Tällöin henkilö kirjautuu jokaisen saamansa eläkelajin mukaiselle riville, mutta kaikki-riville vain kerran. Luvut eivät siten ole sarakesuunnassa yhteenlasket-tavia.

7 Vanhuuseläkettä saavat iän mukaan 31.12.1996

Ikä tilasto- vuoden lopussa	Eläkkeensaajien lukumäärä			Keskimääräinen omaeläke mk/kk		
	Miehet	Naiset	Kaikki	Miehet	Naiset	Kaikki
Kaikki työeläkkeensaajat						
- 59	6 805	1 793	8 598	9 710	6 914	9 127
60 - 64	18 846	28 615	47 461	8 286	5 343	6 512
65 - 69	104 515	120 705	225 220	5 359	3 208	4 206
70 - 74	78 108	106 852	184 960	4 784	2 578	3 510
75 - 79	47 019	78 129	125 148	4 634	2 225	3 130
80 - 84	27 638	51 636	79 274	4 455	2 072	2 903
85 - 89	12 885	25 241	38 126	4 342	2 199	2 923
90 -	2 822	5 891	8 713	4 554	2 716	3 311
Kaikki	298 638	418 862	717 500	5 243	2 818	3 827
Yksityiseltä sektorilta eläkettä saavat						
- 59	201	51	252	9 952	7 993	9 556
60 - 64	5 243	7 289	12 532	7 715	3 789	5 431
65 - 69	92 787	99 514	192 301	4 899	2 643	3 732
70 - 74	68 739	89 383	158 122	4 267	2 028	3 001
75 - 79	40 859	66 465	107 324	4 016	1 700	2 581
80 - 84	23 731	43 809	67 540	3 721	1 486	2 271
85 - 89	11 001	20 903	31 904	3 466	1 454	2 148
90 -	2 253	4 385	6 638	3 478	1 493	2 167
Kaikki	244 814	331 799	576 613	4 447	2 071	3 080
Julkiselta sektorilta eläkettä saavat						
- 59	6 640	1 742	8 382	9 721	6 883	9 131
60 - 64	14 982	22 993	37 975	8 554	5 755	6 859
65 - 69	31 379	44 887	76 266	7 305	4 646	5 740
70 - 74	23 246	32 529	55 775	6 761	4 284	5 316
75 - 79	13 900	19 683	33 583	7 071	4 191	5 383
80 - 84	8 178	11 643	19 821	7 081	4 413	5 514
85 - 89	3 537	5 488	9 025	7 548	5 156	6 093
90 -	825	1 683	2 508	7 845	6 007	6 612
Kaikki	102 687	140 648	243 335	7 483	4 724	5 889

8 Osa-aikaeläkettä saavat iän mukaan 31.12.1996

Ikä tilasto- vuoden lopussa	Eläkkeensaajien lukumäärä			Keskimääräinen omaeläke mk/kk		
	Miehet	Naiset	Kaikki	Miehet	Naiset	Kaikki
Kaikki työeläkkeensaajat						
58	336	427	763	3 576	2 651	3 058
59	542	634	1 176	3 748	2 655	3 159
60	625	743	1 368	3 773	2 589	3 130
61	605	719	1 324	3 986	2 665	3 269
62	477	514	991	3 920	2 645	3 259
63	173	114	287	4 067	2 837	3 578
64 -	103	92	195	3 890	2 810	3 380
Kaikki	2 861	3 243	6 104	3 837	2 651	3 207
Yksityiseltä sektorilta eläkettä saavat						
58	128	112	240	3 606	2 348	3 019
59	223	211	434	3 757	2 321	3 059
60	284	229	513	3 783	2 299	3 121
61	251	189	440	3 987	2 285	3 256
62	180	136	316	3 857	2 281	3 179
63	144	78	222	3 782	2 547	3 348
64 -	99	87	186	3 749	2 724	3 270
Kaikki	1 309	1 042	2 351	3 808	2 358	3 165
Julkiselta sektorilta eläkettä saavat						
58	210	315	525	3 573	2 759	3 085
59	322	425	747	3 742	2 824	3 220
60	343	517	860	3 786	2 718	3 144
61	359	531	890	4 050	2 809	3 309
62	298	379	677	3 980	2 771	3 304
63	29	36	65	5 479	3 467	4 365
64 -	4	5	9	7 368	4 309	5 669
Kaikki	1 565	2 208	3 773	3 886	2 791	3 245

9 Työttömyyseläkettä saavat iän mukaan 31.12.1996

Ikä tilasto- vuoden lopussa	Eläkkeensaajien lukumäärä			Keskimääräinen omaeläke mk/kk		
	Miehet	Naiset	Kaikki	Miehet	Naiset	Kaikki
Kaikki työeläkkeensaajat						
60	3 652	3 730	7 382	5 864	3 515	4 677
61	4 225	4 428	8 653	5 790	3 403	4 569
62	4 207	4 394	8 601	5 907	3 307	4 579
63	3 779	3 972	7 751	5 819	3 199	4 476
64 -	3 965	4 244	8 209	5 648	3 040	4 300
Kaikki	19 828	20 768	40 596	5 806	3 290	4 518
Yksityiseltä sektorilta eläkettä saavat						
60	3 553	3 559	7 112	5 839	3 501	4 669
61	4 139	4 218	8 357	5 752	3 363	4 546
62	4 135	4 164	8 299	5 866	3 251	4 554
63	3 769	3 894	7 663	5 812	3 206	4 488
64 -	3 957	4 202	8 159	5 647	3 054	4 312
Kaikki	19 553	20 037	39 590	5 782	3 269	4 510
Julkiselta sektorilta eläkettä saavat						
60	1 153	1 741	2 894	5 319	3 194	4 041
61	1 280	2 051	3 331	5 296	3 160	3 981
62	1 198	1 980	3 178	5 393	3 072	3 947
63	650	971	1 621	4 891	2 626	3 534
64 -	627	913	1 540	5 105	2 471	3 544
Kaikki	4 908	7 656	12 564	5 247	2 995	3 875

10 Työkyvyttömyyseläkettä saavat iän mukaan 31.12.1996

Ikä tilasto- vuoden lopussa	Eläkkeensaajien lukumäärä			Keskimääräinen omaeläke mk/kk		
	Miehet	Naiset	Kaikki	Miehet	Naiset	Kaikki
Kaikki työeläkkeensaajat						
- 24	149	66	215	2 353	2 770	2 481
25 - 29	769	433	1 202	2 985	2 962	2 976
30 - 34	1 997	1 251	3 248	3 215	2 997	3 131
35 - 39	3 706	2 444	6 150	3 488	3 266	3 400
40 - 44	7 233	5 061	12 294	3 851	3 315	3 630
45 - 49	13 549	9 751	23 300	4 376	3 487	4 004
50 - 54	19 038	14 695	33 733	5 051	3 719	4 470
55 - 59	36 572	31 554	68 126	5 539	3 930	4 794
60 -	51 342	47 002	98 344	5 483	3 578	4 572
Kaikki	134 355	112 257	246 612	5 131	3 660	4 461
55	5 984	4 978	10 962	5 225	3 733	4 547
56	5 064	4 282	9 346	5 290	3 673	4 549
57	7 692	6 591	14 283	5 618	4 027	4 884
58	8 780	7 536	16 316	5 671	4 011	4 904
59	9 052	8 167	17 219	5 692	4 034	4 906
60	9 465	8 557	18 022	5 696	3 928	4 856
61	10 365	9 620	19 985	5 708	3 839	4 808
62	10 514	9 992	20 506	5 654	3 712	4 708
63	9 710	8 573	18 283	5 309	3 306	4 370
64	10 375	9 490	19 865	5 097	3 123	4 154
55 - 64	87 001	77 786	164 787	5 512	3 723	4 668
Yksityiseltä sektorilta eläkettä saavat						
- 24	109	36	145	2 216	2 170	2 204
25 - 29	634	259	893	3 006	2 723	2 924
30 - 34	1 765	842	2 607	3 222	2 961	3 138
35 - 39	3 348	1 684	5 032	3 440	3 133	3 337
40 - 44	6 634	3 990	10 624	3 755	3 138	3 523
45 - 49	12 851	8 282	21 133	4 281	3 294	3 894
50 - 54	18 018	12 644	30 662	4 945	3 477	4 339
55 - 59	34 428	27 215	61 643	5 399	3 633	4 619
60 -	49 212	42 672	91 884	5 362	3 354	4 429
Kaikki	126 999	97 624	224 623	5 025	3 424	4 329
Julkiselta sektorilta eläkettä saavat						
- 24	41	30	71	2 771	3 490	3 075
25 - 29	163	191	354	2 966	3 273	3 132
30 - 34	525	663	1 188	3 211	3 116	3 158
35 - 39	1 028	1 421	2 449	3 884	3 474	3 646
40 - 44	1 979	2 599	4 578	4 536	3 694	4 058
45 - 49	3 604	4 509	8 113	5 322	4 073	4 628
50 - 54	5 441	6 516	11 957	6 111	4 445	5 203
55 - 59	11 668	14 409	26 077	6 573	4 799	5 593
60 -	11 275	14 100	25 375	6 487	4 576	5 425
Kaikki	35 724	44 438	80 162	6 089	4 463	5 188

Taulukko sisältää toistaiseksi ja määräajaksi myönnetyn työkyvyttömyyseläkkeen saajat sekä kuntoutustuen ja yksilöllisen varhaiseläkkeen saajat.

10.1 Toistaiseksi myönnettyä työkyvyttömyyseläkettä saavat iän mukaan 31.12.1996

Ikä tilasto- vuoden lopussa	Eläkkeensaajien lukumäärä			Keskimääräinen omaeläke mk/kk		
	Miehet	Naiset	Kaikki	Miehet	Naiset	Kaikki
Kaikki työeläkkeensaajat						
- 24	84	36	120	2 192	2 709	2 347
25 - 29	500	263	763	2 906	2 739	2 849
30 - 34	1 488	909	2 397	3 108	2 926	3 039
35 - 39	3 091	1 931	5 022	3 387	3 169	3 303
40 - 44	6 375	4 372	10 747	3 727	3 243	3 530
45 - 49	12 516	8 800	21 316	4 294	3 417	3 932
50 - 54	18 258	13 935	32 193	5 014	3 680	4 436
55 - 59	29 622	24 146	53 768	5 133	3 571	4 432
60 -	32 708	26 619	59 327	4 687	2 947	3 906
Kaikki	104 642	81 011	185 653	4 694	3 330	4 099
55	5 873	4 831	10 704	5 216	3 705	4 534
56	4 999	4 196	9 195	5 272	3 658	4 536
57	6 025	4 815	10 840	5 152	3 594	4 460
58	6 449	5 146	11 595	5 089	3 479	4 375
59	6 276	5 158	11 434	4 971	3 446	4 283
60	6 228	5 010	11 238	4 856	3 246	4 138
61	6 554	5 365	11 919	4 885	3 092	4 077
62	6 563	5 419	11 982	4 765	2 938	3 939
63	6 171	4 930	11 101	4 529	2 794	3 758
64	6 592	5 406	11 998	4 435	2 654	3 632
55 - 64	61 730	50 276	112 006	4 905	3 245	4 160
Yksityiseltä sektorilta eläkettä saavat						
- 24	62	22	84	2 075	2 110	2 084
25 - 29	401	152	553	2 907	2 442	2 779
30 - 34	1 287	595	1 882	3 118	2 876	3 041
35 - 39	2 760	1 327	4 087	3 337	3 044	3 242
40 - 44	5 821	3 426	9 247	3 630	3 061	3 419
45 - 49	11 843	7 463	19 306	4 189	3 218	3 814
50 - 54	17 259	12 003	29 262	4 903	3 436	4 301
55 - 59	28 180	21 267	49 447	5 017	3 330	4 292
60 -	31 792	24 878	56 670	4 613	2 835	3 832
Kaikki	99 405	71 133	170 538	4 607	3 139	3 994
Julkiselta sektorilta eläkettä saavat						
- 24	22	14	36	2 521	3 652	2 961
25 - 29	116	116	232	2 985	3 131	3 058
30 - 34	386	466	852	3 099	3 128	3 115
35 - 39	838	1 068	1 906	3 824	3 378	3 574
40 - 44	1 680	2 141	3 821	4 438	3 646	3 994
45 - 49	3 280	3 955	7 235	5 248	4 035	4 585
50 - 54	5 196	6 064	11 260	6 087	4 425	5 192
55 - 59	8 638	10 024	18 662	6 139	4 414	5 212
60 -	6 206	6 577	12 783	5 539	3 720	4 603
Kaikki	26 362	30 425	56 787	5 633	4 102	4 813

Taulukko sisältää myös ennen vuotta 1996 myönnetyn määräaikaisen työkyvyttömyyseläkkeen saajat.

10.2 Kuntoutustukea saavat iän mukaan 31.12.1996

Ikä tilasto- vuoden lopussa	Eläkkeensaajien lukumäärä			Keskimääräinen omaeläke mk/kk		
	Miehet	Naiset	Kaikki	Miehet	Naiset	Kaikki
Kaikki työeläkkeensaajat						
- 24	65	30	95	2 561	2 843	2 650
25 - 29	270	172	442	3 141	3 319	3 211
30 - 34	522	352	874	3 515	3 189	3 383
35 - 39	636	530	1 166	3 961	3 650	3 820
40 - 44	887	720	1 607	4 765	3 755	4 312
45 - 49	1 073	993	2 066	5 383	4 134	4 783
50 - 54	810	795	1 605	5 935	4 478	5 213
55 - 59	289	341	630	5 666	4 229	4 889
60 -	24	16	40	4 325	3 653	4 056
Kaikki	4 576	3 949	8 525	4 790	3 946	4 399
55	114	150	264	5 640	4 587	5 042
56	66	90	156	6 706	4 441	5 399
57	48	53	101	5 161	3 816	4 455
58	33	27	60	4 926	3 227	4 162
59	28	21	49	5 059	3 102	4 220
60	8	10	18	5 110	3 796	4 380
61	6	5	11	4 980	3 596	4 351
62	6	1	7	4 120	..	3 889
63	2	-	2	..	-	..
64	2	-	2	..	-	..
55 - 64	313	357	670	5 563	4 204	4 839
Yksityiseltä sektorilta eläkettä saavat						
- 24	47	14	61	2 401	2 264	2 370
25 - 29	233	107	340	3 176	3 123	3 159
30 - 34	478	247	725	3 503	3 166	3 388
35 - 39	588	357	945	3 921	3 466	3 749
40 - 44	814	564	1 378	4 654	3 603	4 224
45 - 49	1 009	820	1 829	5 350	3 982	4 737
50 - 54	760	642	1 402	5 889	4 242	5 135
55 - 59	277	272	549	5 639	4 039	4 846
60 -	24	14	38	4 325	3 302	3 948
Kaikki	4 230	3 037	7 267	4 766	3 803	4 364
Julkiselta sektorilta eläkettä saavat						
- 24	19	16	35	3 061	3 349	3 193
25 - 29	47	75	122	2 918	3 494	3 272
30 - 34	140	199	339	3 518	3 079	3 260
35 - 39	192	353	545	4 125	3 764	3 891
40 - 44	303	467	770	5 079	3 907	4 368
45 - 49	326	568	894	6 056	4 322	4 955
50 - 54	252	457	709	6 604	4 716	5 387
55 - 59	79	210	289	6 033	4 718	5 077
60 -	9	8	17	5 506	4 809	5 178
Kaikki	1 367	2 353	3 720	5 255	4 131	4 544

10.3 Yksilöllistä varhaiseläkettä saavat iän mukaan 31.12.1996

Ikä tilasto- vuoden lopussa	Eläkkeensaajien lukumäärä			Keskimääräinen omaeläke mk/kk		
	Miehet	Naiset	Kaikki	Miehet	Naiset	Kaikki
Kaikki työeläkkeensaajat						
57	1 631	1 734	3 365	7 360	5 241	6 268
58	2 306	2 380	4 686	7 314	5 179	6 229
59	2 756	2 991	5 747	7 354	5 057	6 158
60	3 236	3 543	6 779	7 315	4 894	6 049
61	3 815	4 256	8 071	7 130	4 783	5 892
62	3 949	4 582	8 531	7 134	4 626	5 787
63	3 542	3 647	7 189	6 667	3 999	5 314
64 -	4 104	4 379	8 483	6 252	3 735	4 952
Kaikki	25 339	27 512	52 851	7 003	4 593	5 749
Yksityiseltä sektorilta eläkettä saavat						
57	1 458	1 405	2 863	7 216	4 915	6 087
58	2 068	1 889	3 957	7 172	4 766	6 024
59	2 445	2 382	4 827	7 186	4 631	5 925
60	2 902	2 797	5 699	7 129	4 427	5 803
61	3 423	3 427	6 850	6 919	4 324	5 621
62	3 487	3 670	7 157	6 911	4 147	5 494
63	3 493	3 550	7 043	6 619	3 945	5 271
64 -	4 091	4 336	8 427	6 244	3 713	4 942
Kaikki	23 367	23 456	46 823	6 850	4 241	5 543
Julkiselta sektorilta eläkettä saavat						
57	751	1 076	1 827	7 894	5 721	6 614
58	999	1 429	2 428	7 845	5 764	6 620
59	1 208	1 688	2 896	7 867	5 697	6 602
60	1 313	1 978	3 291	7 886	5 559	6 487
61	1 465	2 286	3 751	7 852	5 474	6 403
62	1 487	2 346	3 833	7 831	5 469	6 385
63	438	512	950	7 009	4 351	5 576
64 -	367	401	768	6 029	3 719	4 823
Kaikki	8 028	11 716	19 744	7 730	5 468	6 388

11 Työkyvyttömyyseläkettä saavat työkyvyttömyyden syyn mukaan 31.12.1996

Työkyvyttömyyden pääasiallinen syy	Kaikki eläkkeensaajat				Täysitehoista eläkettä saavat				Vapaa- kirjael. saavat	
	Miehet	Naiset	Kaikki	%	Miehet	Naiset	Kaikki	%		
Kaikki työeläkkeensaajat										
I Tartunta ja loistaudit	1 056	724	1 780	0,7	944	639	1 583	0,7	197	
II Kasvaimet	2 266	2 852	5 118	2,1	2 049	2 523	4 572	2,1	546	
IV Umpieritys yms. sair.	2 817	1 824	4 641	1,9	2 537	1 593	4 130	1,9	511	
V Mielenterveyden häir.	34 234	32 791	67 025	27,2	27 565	26 794	54 359	25,5	12 666	
VI Hermoston sairaudet	6 560	5 013	11 573	4,7	5 828	4 465	10 293	4,8	1 280	
VII Silmän sairaudet	1 531	1 048	2 579	1,0	1 420	944	2 364	1,1	215	
VIII Korvan sairaudet	952	818	1 770	0,7	874	737	1 611	0,8	159	
IX Verenkiertoelint. sair.	22 638	9 473	32 111	13,0	20 311	8 250	28 561	13,4	3 550	
X Hengityselinten sair.	4 977	4 730	9 707	3,9	4 444	4 270	8 714	4,1	993	
XI Ruoansulatusel. sair.	1 146	660	1 806	0,7	1 003	571	1 574	0,7	232	
XII Ihon yms. sairaudet	1 072	1 100	2 172	0,9	953	980	1 933	0,9	239	
XIII Tuki- ja liikuntael. sair.	42 513	44 532	87 045	35,3	37 808	38 832	76 640	35,9	10 405	
XIV Virts- ja sukup.el. s.	426	446	872	0,4	390	391	781	0,4	91	
XVII Synnynnäiset epäm.	1 537	1 432	2 969	1,2	1 400	1 270	2 670	1,3	299	
XIX Vammat ja myrkytykset	8 876	3 302	12 178	4,9	7 854	2 877	10 731	5,0	1 447	
III, XV, XVI, XVIII	1 754	1 512	3 266	1,3	1 574	1 316	2 890	1,4	376	
Kaikki	134 355	112 257	246 612	100,0	116 954	96 452	213 406	100,0	33 206	
Yksityiseltä sektorilta eläkettä saavat										
I Tartunta ja loistaudit	996	618	1 614	0,7	803	451	1 254	0,8	360	
II Kasvaimet	2 141	2 395	4 536	2,0	1 706	1 621	3 327	2,0	1 209	
IV Umpieritys yms. sair.	2 613	1 565	4 178	1,9	2 084	1 066	3 150	1,9	1 028	
V Mielenterveyden häir.	31 404	27 118	58 522	26,1	21 964	17 189	39 153	23,7	19 369	
VI Hermoston sairaudet	6 153	4 224	10 377	4,6	4 799	2 989	7 788	4,7	2 589	
VII Silmän sairaudet	1 416	846	2 262	1,0	1 189	613	1 802	1,1	460	
VIII Korvan sairaudet	826	643	1 469	0,7	615	419	1 034	0,6	435	
IX Verenkiertoelint. sair.	21 688	8 531	30 219	13,5	17 406	6 120	23 526	14,2	6 693	
X Hengityselinten sair.	4 779	4 353	9 132	4,1	3 807	3 299	7 106	4,3	2 026	
XI Ruoansulatusel. sair.	1 089	578	1 667	0,7	868	409	1 277	0,8	390	
XII Ihon yms. sairaudet	1 036	975	2 011	0,9	833	705	1 538	0,9	473	
XIII Tuki- ja liikuntael. sair.	40 806	39 708	80 514	35,8	32 303	27 913	60 216	36,5	20 298	
XIV Virts- ja sukup.el. s.	400	386	786	0,3	324	276	600	0,4	186	
XVII Synnynnäiset epäm.	1 458	1 257	2 715	1,2	1 189	929	2 118	1,3	597	
XIX Vammat ja myrkytykset	8 562	3 054	11 616	5,2	6 978	2 146	9 124	5,5	2 492	
III, XV, XVI, XVIII	1 632	1 373	3 005	1,3	1 285	891	2 176	1,3	829	
Kaikki	126 999	97 624	224 623	100,0	98 153	67 036	165 189	100,0	59 434	
Julkiselta sektorilta eläkettä saavat										
I Tartunta ja loistaudit	257	256	513	0,6	153	197	350	0,7	163	
II Kasvaimet	631	1 286	1 917	2,4	384	944	1 328	2,6	589	
IV Umpieritys yms. sair.	805	770	1 575	2,0	498	559	1 057	2,0	518	
V Mielenterveyden häir.	10 303	14 809	25 112	31,3	6 011	9 945	15 956	30,8	9 156	
VI Hermoston sairaudet	1 821	2 131	3 952	4,9	1 108	1 540	2 648	5,1	1 304	
VII Silmän sairaudet	410	464	874	1,1	261	346	607	1,2	267	
VIII Korvan sairaudet	368	396	764	1,0	279	331	610	1,2	154	
IX Verenkiertoelint. sair.	5 700	3 318	9 018	11,2	3 260	2 277	5 537	10,7	3 481	
X Hengityselinten sair.	1 289	1 556	2 845	3,5	722	1 053	1 775	3,4	1 070	
XI Ruoansulatusel. sair.	271	252	523	0,7	150	169	319	0,6	204	
XII Ihon yms. sairaudet	246	429	675	0,8	137	291	428	0,8	247	
XIII Tuki- ja liikuntael. sair.	10 542	16 215	26 757	33,4	6 123	11 610	17 733	34,3	9 024	
XIV Virts- ja sukup.el. s.	116	177	293	0,4	72	122	194	0,4	99	
XVII Synnynnäiset epäm.	397	525	922	1,2	246	363	609	1,2	313	
XIX Vammat ja myrkytykset	2 075	1 229	3 304	4,1	997	809	1 806	3,5	1 498	
III, XV, XVI, XVIII	493	625	1 118	1,4	305	462	767	1,5	351	
Kaikki	35 724	44 438	80 162	100,0	20 706	31 018	51 724	100,0	28 438	

Taulukko sisältää toistaiseksi sekä määräajaksi myönnetyn työkyvyttömyyseläkkeen saajat sekä kuntoutustuen ja yksilöllisen varhaiseläkkeen saajat.

Täysitehoista eläkettä saavaksi henkilö kirjautuu, jos henkilöllä on vähintään yksi täysitehoinen eläke, sektorikoh-
taisesti edellytetään täysitehoista ko. sektorin eläkettä. Vapaakirjaeläkettä saavaksi kirjataan vastaavasti henkilö,
jolla on vain vapaakirjaeläke.

Ks. Diagnosiiluokitus liitteessä 1.

11.1 Toistaiseksi myönnettyä työkyvyttömyyseläkettä saavat työkyvyttömyyden syyn mukaan 31.12.1996

Työkyvyttömyyden pääsiallinen syy	Kaikki eläkkeensaajat				Täysitehoista eläkettä saavat				Vapaa- kirjael. saavat
	Miehet	Naiset	Kaikki	%	Miehet	Naiset	Kaikki	%	
Kaikki työeläkkeensaajat									
I Tartunta ja loistaudit	845	556	1 401	0,8	743	481	1 224	0,8	177
II Kasvaimet	1 909	2 247	4 156	2,2	1 708	1 967	3 675	2,4	481
IV Umpieritys yms. sair.	2 135	1 294	3 429	1,8	1 890	1 096	2 986	1,9	443
V Mielenterveyden häir.	28 933	26 348	55 281	29,8	22 748	20 897	43 645	27,9	11 636
VI Hermoston sairaudet	5 797	4 409	10 206	5,5	5 089	3 891	8 980	5,7	1 226
VII Silmän sairaudet	1 266	787	2 053	1,1	1 171	705	1 876	1,2	177
VIII Korvan sairaudet	481	403	884	0,5	435	350	785	0,5	99
IX Verenkiertoelint. sair.	17 868	6 822	24 690	13,3	15 792	5 793	21 585	13,8	3 105
X Hengityselinten sair.	3 641	3 305	6 946	3,7	3 160	2 921	6 081	3,9	865
XI Ruoansulatusel. sair.	846	474	1 320	0,7	721	399	1 120	0,7	200
XII Ihon yms. sairaudet	853	764	1 617	0,9	744	661	1 405	0,9	212
XIII Tuki- ja liikuntael. sair.	29 529	28 511	58 040	31,3	25 437	23 893	49 330	31,5	8 710
XIV Virts- ja sukup.el. s.	309	306	615	0,3	277	262	539	0,3	76
XVII Synnynnäiset epäm.	1 376	1 250	2 626	1,4	1 247	1 090	2 337	1,5	289
XIX Vammat ja myrkytykset	7 742	2 674	10 416	5,6	6 803	2 314	9 117	5,8	1 299
III, XV, XVI, XVIII	1 112	861	1 973	1,1	963	712	1 675	1,1	298
Kaikki	104 642	81 011	185 653	100,0	88 928	67 432	156 360	100,0	29 293
Yksityiseltä sektorilta eläkettä saavat									
I Tartunta ja loistaudit	801	474	1 275	0,7	647	339	986	0,8	289
II Kasvaimet	1 806	1 925	3 731	2,2	1 434	1 319	2 753	2,2	978
IV Umpieritys yms. sair.	1 994	1 117	3 111	1,8	1 593	767	2 360	1,9	751
V Mielenterveyden häir.	26 791	22 229	49 020	28,7	18 647	14 007	32 654	26,2	16 366
VI Hermoston sairaudet	5 454	3 736	9 190	5,4	4 235	2 666	6 901	5,5	2 289
VII Silmän sairaudet	1 179	643	1 822	1,1	992	467	1 459	1,2	363
VIII Korvan sairaudet	431	336	767	0,4	334	215	549	0,4	218
IX Verenkiertoelint. sair.	17 255	6 230	23 485	13,8	13 797	4 448	18 245	14,6	5 240
X Hengityselinten sair.	3 531	3 093	6 624	3,9	2 778	2 356	5 134	4,1	1 490
XI Ruoansulatusel. sair.	807	422	1 229	0,7	633	290	923	0,7	306
XII Ihon yms. sairaudet	829	686	1 515	0,9	657	496	1 153	0,9	362
XIII Tuki- ja liikuntael. sair.	28 471	25 689	54 160	31,8	22 158	17 873	40 031	32,1	14 129
XIV Virts- ja sukup.el. s.	293	269	562	0,3	238	199	437	0,4	125
XVII Synnynnäiset epäm.	1 307	1 095	2 402	1,4	1 072	807	1 879	1,5	523
XIX Vammat ja myrkytykset	7 447	2 441	9 888	5,8	6 088	1 766	7 854	6,3	2 034
III, XV, XVI, XVIII	1 009	748	1 757	1,0	778	467	1 245	1,0	512
Kaikki	99 405	71 133	170 538	100,0	76 081	48 482	124 563	100,0	45 975
Julkiselta sektorilta eläkettä saavat									
I Tartunta ja loistaudit	187	200	387	0,7	105	148	253	0,7	134
II Kasvaimet	525	964	1 489	2,6	309	681	990	2,9	499
IV Umpieritys yms. sair.	559	523	1 082	1,9	336	355	691	2,0	391
V Mielenterveyden häir.	8 110	11 223	19 333	34,0	4 453	7 140	11 593	33,7	7 740
VI Hermoston sairaudet	1 568	1 816	3 384	6,0	931	1 278	2 209	6,4	1 175
VII Silmän sairaudet	327	332	659	1,2	205	248	453	1,3	206
VIII Korvan sairaudet	161	182	343	0,6	113	141	254	0,7	89
IX Verenkiertoelint. sair.	4 278	2 219	6 497	11,4	2 278	1 442	3 720	10,8	2 777
X Hengityselinten sair.	871	999	1 870	3,3	441	617	1 058	3,1	812
XI Ruoansulatusel. sair.	198	179	377	0,7	102	115	217	0,6	160
XII Ihon yms. sairaudet	188	273	461	0,8	101	176	277	0,8	184
XIII Tuki- ja liikuntael. sair.	6 872	9 668	16 540	29,1	3 707	6 448	10 155	29,5	6 385
XIV Virts- ja sukup.el. s.	75	100	175	0,3	44	67	111	0,3	64
XVII Synnynnäiset epäm.	349	449	798	1,4	206	304	510	1,5	288
XIX Vammat ja myrkytykset	1 767	955	2 722	4,8	822	613	1 435	4,2	1 287
III, XV, XVI, XVIII	327	343	670	1,2	192	260	452	1,3	218
Kaikki	26 362	30 425	56 787	100,0	14 345	20 033	34 378	100,0	22 409

Taulukko sisältää myös ennen vuotta 1996 myönnetyn määräaikaisen työkyvyttömyyseläkkeen saajat.

Täysitehoista eläkettä saavaksi henkilö kirjautuu, jos henkilöllä on vähintään yksi täysitehoinen eläke, sektorikohtaisesti edellytetään täysitehoista ko. sektorin eläkettä. Vapaakirjaeläkettä saavaksi kirjataan vastaavasti henkilö, jolla on vain vapaakirjaeläke.

Ks. Diagnoosiluokitus liitteessä 1.

11.2 Kuntoutustukea saavat työkyvyttömyyden syyn mukaan 31.12.1996

Työkyvyttömyyden pääasiallinen syy	Kaikki eläkkeensaajat				Täysitehoista eläkettä saavat				Vapaa- kirjael. saavat	
	Miehet	Naiset	Kaikki	%	Miehet	Naiset	Kaikki	%		
Kaikki työeläkkeensaajat										
I Tartunta ja loistaudit	17	13	30	0,4	17	13	30	0,4	-	
II Kasvaimet	146	177	323	3,8	133	158	291	3,9	32	
IV Umpieritys yms. sair.	50	39	89	1,0	40	35	75	1,0	14	
V Mielen terveyden häir.	1 809	1 816	3 625	42,5	1 457	1 490	2 947	40,0	678	
VI Hermoston sairaudet	159	127	286	3,4	149	115	264	3,6	22	
VII Silmän sairaudet	37	8	45	0,5	36	7	43	0,6	2	
VIII Korvan sairaudet	9	4	13	0,2	9	4	13	0,2	-	
IX Verenkiertoelint. sair.	332	130	462	5,4	303	118	421	5,7	41	
X Hengityselinten sair.	48	51	99	1,2	43	51	94	1,3	5	
XI Ruoansulatusel. sair.	69	39	108	1,3	62	35	97	1,3	11	
XII Ihon yms. sairaudet	49	43	92	1,1	42	39	81	1,1	11	
XIII Tuki- ja liikuntael. sair.	1 198	1 198	2 396	28,1	1 090	1 099	2 189	29,7	207	
XIV Virtsa- ja sukup.el. s.	55	41	96	1,1	51	33	84	1,1	12	
XVII Synnytykselliset epäm.	19	25	44	0,5	16	24	40	0,5	4	
XIX Vammat ja myrkytykset	533	203	736	8,6	462	173	635	8,6	101	
III, XV, XVI, XVIII	46	35	81	1,0	38	33	71	1,0	10	
Kaikki	4 576	3 949	8 525	100,0	3 948	3 427	7 375	100,0	1 150	
Yksityiseltä sektorilta eläkettä saavat										
I Tartunta ja loistaudit	16	9	25	0,3	14	8	22	0,4	3	
II Kasvaimet	136	126	262	3,6	114	73	187	3,7	75	
IV Umpieritys yms. sair.	46	35	81	1,1	35	20	55	1,1	26	
V Mielen terveyden häir.	1 627	1 379	3 006	41,4	1 144	834	1 978	38,7	1 028	
VI Hermoston sairaudet	148	96	244	3,4	124	62	186	3,6	58	
VII Silmän sairaudet	35	6	41	0,6	32	5	37	0,7	4	
VIII Korvan sairaudet	9	3	12	0,2	8	3	11	0,2	1	
IX Verenkiertoelint. sair.	319	102	421	5,8	244	64	308	6,0	113	
X Hengityselinten sair.	42	41	83	1,1	31	32	63	1,2	20	
XI Ruoansulatusel. sair.	63	29	92	1,3	52	21	73	1,4	19	
XII Ihon yms. sairaudet	48	32	80	1,1	38	26	64	1,3	16	
XIII Tuki- ja liikuntael. sair.	1 124	947	2 071	28,5	906	558	1 464	28,7	607	
XIV Virtsa- ja sukup.el. s.	52	34	86	1,2	42	22	64	1,3	22	
XVII Synnytykselliset epäm.	16	18	34	0,5	10	13	23	0,5	11	
XIX Vammat ja myrkytykset	501	149	650	8,9	407	106	513	10,0	137	
III, XV, XVI, XVIII	48	31	79	1,1	36	23	59	1,2	20	
Kaikki	4 230	3 037	7 267	100,0	3 237	1 870	5 107	100,0	2 160	
Julkiselta sektorilta eläkettä saavat										
I Tartunta ja loistaudit	7	5	12	0,3	4	5	9	0,4	3	
II Kasvaimet	34	104	138	3,7	20	86	106	4,5	32	
IV Umpieritys yms. sair.	15	21	36	1,0	5	15	20	0,8	16	
V Mielen terveyden häir.	626	1 079	1 705	45,8	328	678	1 006	42,7	699	
VI Hermoston sairaudet	44	73	117	3,1	26	54	80	3,4	37	
VII Silmän sairaudet	8	5	13	0,3	4	2	6	0,3	7	
VIII Korvan sairaudet	2	1	3	0,1	1	1	2	0,1	1	
IX Verenkiertoelint. sair.	102	74	176	4,7	64	55	119	5,1	57	
X Hengityselinten sair.	17	25	42	1,1	12	21	33	1,4	9	
XI Ruoansulatusel. sair.	16	25	41	1,1	11	15	26	1,1	15	
XII Ihon yms. sairaudet	10	24	34	0,9	4	13	17	0,7	17	
XIII Tuki- ja liikuntael. sair.	330	738	1 068	28,7	188	564	752	31,9	316	
XIV Virtsa- ja sukup.el. s.	13	24	37	1,0	9	12	21	0,9	16	
XVII Synnytykselliset epäm.	11	19	30	0,8	7	11	18	0,8	12	
XIX Vammat ja myrkytykset	122	117	239	6,4	56	70	126	5,3	113	
III, XV, XVI, XVIII	10	19	29	0,8	3	12	15	0,6	14	
Kaikki	1 367	2 353	3 720	100,0	742	1 614	2 356	100,0	1 364	

Täysitehoista eläkettä saavaksi henkilö kirjautuu, jos henkilöllä on vähintään yksi täysitehoinen eläke, sektorikohtaisesti edellytetään täysitehoista ko. sektorin eläkettä. Vapaa kirjaeläkettä saavaksi kirjataan vastaavasti henkilö, jolla on vain vapaa kirjaeläke.

Ks. Diagnoosiluokitus liitteessä 1.

11.3 Yksilöllistä varhaiseläkettä saavat työkyvyttömyyden syyn mukaan 31.12.1996

Työkyvyttömyyden pääsiallinen syy	Kaikki eläkkeensaajat				Täysitehoista eläkettä saavat				Vapaa-kirjael. saavat
	Miehet	Naiset	Kaikki	%	Miehet	Naiset	Kaikki	%	
Kaikki työeläkkeensaajat									
I Tartunta ja loistaudit	195	155	350	0,7	184	145	329	0,7	21
II Kasvaimet	219	432	651	1,2	208	399	607	1,2	44
IV Umpieritys yms. sair.	635	491	1 126	2,1	607	462	1 069	2,2	57
V Mielenterveyden häir.	3 562	4 709	8 271	15,6	3 362	4 410	7 772	15,6	499
VI Hermoston sairaudet	609	485	1 094	2,1	590	460	1 050	2,1	44
VII Silmän sairaudet	228	254	482	0,9	213	232	445	0,9	37
VIII Korvan sairaudet	463	411	874	1,7	431	383	814	1,6	60
IX Verenkiertoelint. sair.	4 455	2 534	6 989	13,2	4 217	2 341	6 558	13,2	431
X Hengityselinten sair.	1 292	1 381	2 673	5,1	1 241	1 300	2 541	5,1	132
XI Ruoansulatusel. sair.	232	150	382	0,7	220	137	357	0,7	25
XII Ihon yms. sairaudet	172	295	467	0,9	167	280	447	0,9	20
XIII Tuki- ja liikuntael. sair.	11 846	14 899	26 745	50,6	11 287	13 843	25 130	50,6	1 615
XIV Virts- ja sukup.el. s.	64	101	165	0,3	62	96	158	0,3	7
XVII Synnyttämiset epäm.	143	161	304	0,6	137	156	293	0,6	11
XIX Vammat ja myrkytykset	623	436	1 059	2,0	590	391	981	2,0	78
III, XV, XVI, XVIII	601	618	1 219	2,3	573	571	1 144	2,3	75
Kaikki	25 339	27 512	52 851	100,0	24 089	25 606	49 695	100,0	3 156
Yksityiseltä sektorilta eläkettä saavat									
I Tartunta ja loistaudit	179	135	314	0,7	142	104	246	0,7	68
II Kasvaimet	199	344	543	1,2	158	229	387	1,1	156
IV Umpieritys yms. sair.	573	413	986	2,1	456	279	735	2,1	251
V Mielenterveyden häir.	2 988	3 510	6 498	13,9	2 173	2 348	4 521	12,7	1 977
VI Hermoston sairaudet	551	392	943	2,0	440	261	701	2,0	242
VII Silmän sairaudet	202	197	399	0,9	165	141	306	0,9	93
VIII Korvan sairaudet	386	304	690	1,5	273	201	474	1,3	216
IX Verenkiertoelint. sair.	4 114	2 199	6 313	13,5	3 365	1 608	4 973	14,0	1 340
X Hengityselinten sair.	1 206	1 219	2 425	5,2	998	911	1 909	5,4	516
XI Ruoansulatusel. sair.	220	127	347	0,7	183	98	281	0,8	66
XII Ihon yms. sairaudet	159	257	416	0,9	138	183	321	0,9	95
XIII Tuki- ja liikuntael. sair.	11 211	13 074	24 285	51,9	9 239	9 482	18 721	52,7	5 564
XIV Virts- ja sukup.el. s.	55	83	138	0,3	44	55	99	0,3	39
XVII Synnyttämiset epäm.	135	144	279	0,6	107	109	216	0,6	63
XIX Vammat ja myrkytykset	614	464	1 078	2,3	483	274	757	2,1	321
III, XV, XVI, XVIII	575	594	1 169	2,5	471	401	872	2,5	297
Kaikki	23 367	23 456	46 823	100,0	18 835	16 684	35 519	100,0	11 304
Julkiselta sektorilta eläkettä saavat									
I Tartunta ja loistaudit	63	51	114	0,6	44	44	88	0,6	26
II Kasvaimet	73	218	291	1,5	55	177	232	1,5	59
IV Umpieritys yms. sair.	231	226	457	2,3	157	189	346	2,3	111
V Mielenterveyden häir.	1 576	2 533	4 109	20,8	1 230	2 128	3 358	22,4	751
VI Hermoston sairaudet	212	244	456	2,3	151	209	360	2,4	96
VII Silmän sairaudet	75	127	202	1,0	52	96	148	1,0	54
VIII Korvan sairaudet	205	213	418	2,1	165	189	354	2,4	64
IX Verenkiertoelint. sair.	1 324	1 030	2 354	11,9	919	781	1 700	11,3	654
X Hengityselinten sair.	401	536	937	4,7	269	415	684	4,6	253
XI Ruoansulatusel. sair.	57	49	106	0,5	37	39	76	0,5	30
XII Ihon yms. sairaudet	48	132	180	0,9	32	102	134	0,9	46
XIII Tuki- ja liikuntael. sair.	3 350	5 823	9 173	46,5	2 228	4 598	6 826	45,5	2 347
XIV Virts- ja sukup.el. s.	28	53	81	0,4	19	43	62	0,4	19
XVII Synnyttämiset epäm.	38	58	96	0,5	33	48	81	0,5	15
XIX Vammat ja myrkytykset	189	159	348	1,8	119	126	245	1,6	103
III, XV, XVI, XVIII	158	264	422	2,1	110	190	300	2,0	122
Kaikki	8 028	11 716	19 744	100,0	5 620	9 374	14 994	100,0	4 750

Täysitehoista eläkettä saavaksi henkilö kirjautuu, jos henkilöllä on vähintään yksi täysitehoinen eläke, sektorikohtaisesti edellytetään täysitehoista ko. sektorin eläkettä. Vapaaakirjeläkettä saavaksi kirjataan vastaavasti henkilö, jolla on vain vapaaakirjeläke.

Ks. Diagnoosiluokitus liitteessä 1.

12 Vuonna 1996 omaan työuraan perustuvalla eläkkeelle siirtyneet iän mukaan

Ikä eläkkeen alkaessa	Eläkkeensaajien lukumäärä			Keskimääräinen omaeläke mk/kk		
	Miehet	Naiset	Kaikki	Miehet	Naiset	Kaikki
Kaikki työeläkkeelle siirtyneet						
- 34	638	395	1 033	2 880	2 800	2 849
35 - 39	566	404	970	3 564	3 453	3 518
40 - 44	982	791	1 773	4 190	3 370	3 824
45 - 49	1 972	1 455	3 427	5 194	3 632	4 531
50 - 54	2 492	2 131	4 623	5 605	3 944	4 839
55 - 59	5 456	5 957	11 413	5 522	4 258	4 862
60 - 64	9 537	11 235	20 772	6 323	3 962	5 046
65 -	2 609	2 963	5 572	4 461	2 176	3 246
Kaikki	24 252	25 331	49 583	5 536	3 758	4 627
Mediaani-ikä	60,0	60,1	60,1			
Keskiarvoikä	56,6	57,8	57,3			
55 - 64-vuotiaita						
55	1 129	1 282	2 411	5 658	3 822	4 682
56	939	823	1 762	5 653	4 160	4 955
57	951	937	1 888	5 847	4 524	5 190
58	1 572	1 901	3 473	5 451	4 365	4 857
59	865	1 014	1 879	4 974	4 441	4 686
60	6 043	7 031	13 074	6 219	4 024	5 038
61	1 153	1 311	2 464	5 978	3 705	4 768
62	839	1 011	1 850	6 047	3 734	4 783
63	1 142	1 532	2 674	7 702	4 229	5 712
64	360	350	710	5 446	3 188	4 333
55 - 64	14 993	17 192	32 185	6 031	4 065	4 981
Yksityisen sektorin eläkkeelle siirtyneet						
- 34	579	289	868	2 915	2 702	2 844
35 - 39	542	308	850	3 543	3 342	3 471
40 - 44	937	679	1 616	4 008	3 159	3 651
45 - 49	1 735	1 309	3 044	4 703	3 489	4 181
50 - 54	2 293	1 863	4 156	5 386	3 736	4 646
55 - 59	4 569	4 076	8 645	5 281	3 681	4 526
60 - 64	8 436	8 865	17 301	5 949	3 497	4 693
65 -	3 453	3 990	7 443	5 726	3 184	4 363
Kaikki	22 544	21 379	43 923	5 410	3 470	4 466
Mediaani-ikä	60,1	60,1	60,1			
Keskiarvoikä	56,9	58,2	57,6			
Julkisen sektorin eläkkeelle siirtyneet						
- 34	189	213	402	2 773	2 841	2 809
35 - 39	191	278	469	3 680	3 414	3 522
40 - 44	348	514	862	4 896	3 521	4 076
45 - 49	747	805	1 552	6 448	3 875	5 114
50 - 54	934	1 190	2 124	6 558	4 260	5 271
55 - 59	2 036	3 331	5 367	6 683	5 047	5 668
60 - 64	3 509	5 957	9 466	7 343	4 400	5 491
65 -	530	951	1 481	6 547	2 304	3 822
Kaikki	8 484	13 239	21 723	6 685	4 288	5 224
Mediaani-ikä	59,3	60,1	60,0			
Keskiarvoikä	56,4	57,3	57,0			

Eläkkeelle siirtyneeksi kirjataan henkilö, joka ei ole saanut minkään lajista omaan työuraan perustuvaa eläkettä ainakaan kahteen edelliseen vuoteen. Sektorikohtaisiin lukuihin tarkastelu tehdään aina ko. sektorin kannalta ja koko työeläkejärjestelmän lukujen kohdalla edellytetään, että kahteen vuoteen ei ole ollut eläkettä kummaltakaan sektorilta. Taulukon eri osien luvut eivät ole siten yhteenlaskettavia.

12.1 Vuonna 1996 täysitehoiselle omaan työuraan perustuvalla eläkkeelle siirtyneet iän mukaan

Ikä eläkkeen alkaessa	Eläkkeensaajien lukumäärä			Keskimääräinen omaeläke mk/kk		
	Miehet	Naiset	Kaikki	Miehet	Naiset	Kaikki
Kaikki työeläkkeelle siirtyneet						
- 34	479	312	791	3 751	3 524	3 661
35 - 39	436	319	755	4 430	4 282	4 368
40 - 44	754	644	1 398	5 218	3 979	4 647
45 - 49	1 635	1 214	2 849	5 986	4 183	5 217
50 - 54	2 104	1 863	3 967	6 308	4 353	5 390
55 - 59	5 045	5 652	10 697	5 828	4 436	5 093
60 - 64	8 566	10 023	18 589	6 570	4 231	5 309
65 -	1 015	765	1 780	6 532	3 689	5 310
Kaikki	20 034	20 792	40 826	6 141	4 257	5 182
Mediaani-ikä	59,3	60,1	59,9			
Keskiarvoikä	56,4	57,3	56,9			
55 - 64-vuotiaita						
55	1 048	1 228	2 276	5 963	3 965	4 885
56	846	748	1 594	6 057	4 476	5 315
57	866	879	1 745	6 274	4 768	5 516
58	1 495	1 839	3 334	5 622	4 464	4 983
59	790	958	1 748	5 304	4 651	4 946
60	5 458	6 244	11 702	6 434	4 295	5 293
61	1 023	1 172	2 195	6 259	3 971	5 037
62	736	892	1 628	6 349	4 047	5 088
63	1 047	1 420	2 467	8 043	4 435	5 966
64	302	295	597	5 518	3 469	4 505
55 - 64	13 611	15 675	29 286	6 295	4 305	5 230
Yksityisen sektorin eläkkeelle siirtyneet						
- 34	387	186	573	3 778	3 405	3 657
35 - 39	365	157	522	4 384	4 202	4 329
40 - 44	588	343	931	4 921	3 582	4 428
45 - 49	1 160	728	1 888	5 387	3 952	4 834
50 - 54	1 567	1 118	2 685	5 962	3 971	5 133
55 - 59	3 624	2 903	6 527	5 323	3 570	4 543
60 - 64	6 431	5 727	12 158	6 001	3 678	4 907
65 -	996	743	1 739	6 417	3 559	5 196
Kaikki	15 118	11 905	27 023	5 677	3 688	4 801
Mediaani-ikä	59,7	60,1	60,1			
Keskiarvoikä	56,4	57,4	56,9			
Julkisen sektorin eläkkeelle siirtyneet						
- 34	94	128	222	3 606	3 734	3 680
35 - 39	75	166	241	4 735	4 378	4 489
40 - 44	177	308	485	6 257	4 430	5 097
45 - 49	483	511	994	7 446	4 520	5 942
50 - 54	566	773	1 339	7 320	4 908	5 927
55 - 59	1 473	2 815	4 288	7 093	5 336	5 939
60 - 64	2 279	4 480	6 759	8 193	4 914	6 020
65 -	79	54	133	13 957	6 419	10 896
Kaikki	5 226	9 235	14 461	7 609	4 987	5 934
Mediaani-ikä	58,8	59,8	59,6			
Keskiarvoikä	56,6	57,3	57,0			

Täysitehoiselle eläkkeelle siirtyneeksi kirjataan henkilö, joka ei ole saanut minkään lajista omaan työuraan perustuva täysitehoista eläkettä ainakaan kahteen edelliseen vuoteen. Sektorikohtaisiin lukuihin tarkastelu tehdään aina ko. sektorin kannalta ja koko työeläkejärjestelmän lukujen kohdalla edellytetään, että kahteen vuoteen ei ole ollut täysitehoista eläkettä kummaltakaan sektorilta. Taulukon eri osien luvut eivät ole siten yhteenlaskettavia.

13 Vuonna 1996 omaan työuraan perustuvalla eläkkeelle siirtyneet eläkkeen suuruuden mukaan

Eläkkeen suuruus mk/kk	Miehet		Naiset		Kaikki	
	Lukumäärä	%	Lukumäärä	%	Lukumäärä	%
Kaikki työeläkkeelle siirtyneet						
- 999	1 921	7,9	3 189	12,6	5 110	10,3
1 000 - 1 999	1 663	6,9	3 140	12,4	4 803	9,7
2 000 - 2 999	2 537	10,5	4 104	16,2	6 641	13,4
3 000 - 3 999	3 087	12,7	4 694	18,5	7 781	15,7
4 000 - 4 999	2 690	11,1	3 463	13,7	6 153	12,4
5 000 - 5 999	3 043	12,5	2 774	11,0	5 817	11,7
6 000 - 6 999	2 776	11,4	1 593	6,3	4 369	8,8
7 000 - 7 999	2 028	8,4	951	3,8	2 979	6,0
8 000 - 8 999	1 325	5,5	588	2,3	1 913	3,9
9 000 - 9 999	835	3,4	303	1,2	1 138	2,3
10 000 - 10 999	625	2,6	226	0,9	851	1,7
11 000 - 11 999	402	1,7	116	0,5	518	1,0
12 000 - 12 999	313	1,3	70	0,3	383	0,8
13 000 - 13 999	230	0,9	43	0,2	273	0,6
14 000 - 14 999	179	0,7	26	0,1	205	0,4
15 000 -	598	2,5	51	0,2	649	1,3
Kaikki	24 252	100,0	25 331	100,0	49 583	100,0

Yksityisen sektorin eläkkeelle siirtyneet

- 999	1 816	8,1	2 811	13,1	4 627	10,5
1 000 - 1 999	1 608	7,1	2 728	12,8	4 336	9,9
2 000 - 2 999	2 380	10,6	3 731	17,5	6 111	13,9
3 000 - 3 999	2 938	13,0	4 427	20,7	7 365	16,8
4 000 - 4 999	2 578	11,4	3 245	15,2	5 823	13,3
5 000 - 5 999	2 973	13,2	2 209	10,3	5 182	11,8
6 000 - 6 999	2 645	11,7	1 066	5,0	3 711	8,4
7 000 - 7 999	1 858	8,2	512	2,4	2 370	5,4
8 000 - 8 999	1 116	5,0	230	1,1	1 346	3,1
9 000 - 9 999	723	3,2	138	0,6	861	2,0
10 000 - 10 999	469	2,1	89	0,4	558	1,3
11 000 - 11 999	314	1,4	62	0,3	376	0,9
12 000 - 12 999	271	1,2	48	0,2	319	0,7
13 000 - 13 999	180	0,8	34	0,2	214	0,5
14 000 - 14 999	146	0,6	18	0,1	164	0,4
15 000 -	529	2,3	31	0,1	560	1,3
Kaikki	22 544	100,0	21 379	100,0	43 923	100,0

Julkisen sektorin eläkkeelle siirtyneet

- 999	427	5,0	1 219	9,2	1 646	7,6
1 000 - 1 999	434	5,1	1 606	12,1	2 040	9,4
2 000 - 2 999	700	8,3	1 970	14,9	2 670	12,3
3 000 - 3 999	748	8,8	1 939	14,6	2 687	12,4
4 000 - 4 999	802	9,5	1 708	12,9	2 510	11,6
5 000 - 5 999	959	11,3	1 763	13,3	2 722	12,5
6 000 - 6 999	1 051	12,4	1 118	8,4	2 169	10,0
7 000 - 7 999	856	10,1	718	5,4	1 574	7,2
8 000 - 8 999	654	7,7	478	3,6	1 132	5,2
9 000 - 9 999	423	5,0	260	2,0	683	3,1
10 000 - 10 999	390	4,6	198	1,5	588	2,7
11 000 - 11 999	249	2,9	103	0,8	352	1,6
12 000 - 12 999	193	2,3	61	0,5	254	1,2
13 000 - 13 999	127	1,5	34	0,3	161	0,7
14 000 - 14 999	107	1,3	21	0,2	128	0,6
15 000 -	364	4,3	43	0,3	407	1,9
Kaikki	8 484	100,0	13 239	100,0	21 723	100,0

Eläkkeelle siirtyneeksi kirjataan henkilö, joka ei ole saanut minkään lajista omaan työuran perustuvaa eläkettä aina-kaan kahteen edelliseen vuoteen. Sektorikohtaisiin lukuihin tarkastelu tehdään aina ko. sektorin kannalta ja koko työeläkejärjestelmän lukuihin kohdalla edellytetään, että kahteen vuoteen ei ole ollut eläkettä kummaltakaan sektorilta. Taulukon eri osien luvut eivät ole siten yhteenlaskettavia.

14 Vuonna 1996 omaan työuraan perustuvalle eläkkeelle siirtyneet eläkelajin mukaan

Eläkelajji	Eläkkeensaajien lukumäärä			Keskim. omaeläke mk/kk			Mediaaneläke mk/kk		
	Miehet	Naiset	Kaikki	Miehet	Naiset	Kaikki	Miehet	Naiset	Kaikki
Kaikki työeläkkeensaajat									
Vanhuuseläke	6 535	8 826	15 361	6 649	4 093	5 181	5 650	3 639	4 379
- varhennettu	1 591	1 738	3 329	7 193	3 273	5 147	5 627	2 976	4 021
Osa-aikaeläke	943	1 072	2 015	3 828	2 594	3 172	3 381	2 178	2 661
Työttömyysel.	5 327	5 894	11 221	6 020	3 608	4 753	5 804	3 520	4 452
Työkyvytt.eläke	11 303	9 815	21 118	5 158	3 803	4 529	5 025	3 686	4 282
- toistais.myön.	7 039	5 653	12 692	4 705	3 415	4 131	4 521	3 141	3 746
- kuntoutustuki	2 667	2 287	4 954	4 940	3 950	4 483	4 955	3 936	4 422
- yksilöllinen	1 700	2 007	3 707	7 332	4 735	5 926	6 630	4 519	5 433
Maat.erityisel.	1 347	1 333	2 680	3 402	3 167	3 285	3 388	3 119	3 248
Kaikki	24 252	25 331	49 583	5 536	3 758	4 627	5 087	3 444	4 068
55 - 64-vuotiaita *)									
Vanhuuseläke	3 200	5 283	8 483	8 516	5 414	6 584	7 841	5 369	6 017
- varhennettu	1 591	1 738	3 329	7 193	3 273	5 147	5 627	2 976	4 021
Osa-aikaeläke	943	1 072	2 015	3 828	2 594	3 172	3 381	2 178	2 661
Työttömyysel.	5 326	5 894	11 220	6 018	3 608	4 752	5 804	3 520	4 452
Työkyvytt.eläke	4 957	4 640	9 597	5 857	3 991	4 955	5 582	3 845	4 611
- toistais.myön.	3 023	2 411	5 434	5 065	3 390	4 322	4 878	3 153	3 903
- kuntoutustuki	245	241	486	5 384	3 965	4 681	5 216	3 890	4 468
- yksilöllinen	1 700	2 007	3 707	7 332	4 735	5 926	6 630	4 519	5 433
Maat.erityisel.	1 347	1 333	2 680	3 402	3 167	3 285	3 388	3 119	3 248
Kaikki	14 993	17 192	32 185	6 031	4 065	4 981	5 479	3 662	4 337
Yksityiseltä sektorilta eläkettä saavat									
Vanhuuseläke	5 337	6 147	11 484	6 110	3 237	4 572	4 915	2 789	3 593
- varhennettu	1 463	1 523	2 986	6 951	3 159	5 017	5 418	2 921	3 931
Osa-aikaeläke	500	411	911	3 830	2 303	3 141	3 143	2 109	2 564
Työttömyysel.	5 144	5 629	10 773	5 963	3 580	4 718	5 738	3 499	4 403
Työkyvytt.eläke	10 849	8 543	19 392	5 083	3 610	4 434	4 969	3 524	4 180
- toistais.myön.	6 768	4 938	11 706	4 659	3 246	4 063	4 478	3 002	3 686
- kuntoutustuki	2 512	1 874	4 386	4 934	3 808	4 453	4 937	3 822	4 359
- yksilöllinen	1 582	1 739	3 321	7 138	4 434	5 722	6 450	4 296	5 219
Maat.erityisel.	1 347	1 333	2 680	3 402	3 167	3 285	3 388	3 119	3 248
Kaikki	22 544	21 379	43 923	5 410	3 470	4 466	4 983	3 305	3 928
Julkiselta sektorilta eläkettä saavat									
Vanhuuseläke	2 992	5 121	8 113	8 967	5 299	6 651	8 368	5 257	6 228
- varhennettu	356	492	848	8 754	3 366	5 628	7 761	2 603	4 301
Osa-aikaeläke	448	663	1 111	3 837	2 777	3 205	3 563	2 204	2 797
Työttömyysel.	1 705	2 586	4 291	5 706	3 355	4 289	5 577	3 166	3 888
Työkyvytt.eläke	3 788	5 520	9 308	5 991	4 203	4 930	5 814	4 072	4 688
- toistais.myön.	2 225	2 997	5 222	5 505	3 798	4 525	5 313	3 479	4 118
- kuntoutustuki	829	1 363	2 192	5 317	4 130	4 579	5 282	4 159	4 497
- yksilöllinen	755	1 204	1 959	8 091	5 306	6 379	7 241	5 127	5 827
Maat.erityisel.
Kaikki	8 484	13 239	21 723	6 685	4 288	5 224	6 182	3 947	4 732

*) Ikä eläkkeen alkaessa.

Vanhuuseläkkeissä ovat mukana vain suoraan vanhuuseläkkeelle siirtyneet, eivät ns. jatkoeläkkeet.

Eläkkeelle siirtyneeksi katsotaan kunkin eläkelajin kohdalla henkilö, joka ei ole saanut sen lajin mukaista eläkettä ainakaan kahteen edelliseen vuoteen. Kaikki luvussa edellytetään, että henkilö ei ole saanut minkään lajista eläkettä edellisten kahden vuoden aikana. Sektorikohtaisiin lukuihin tarkastelu tehdään aina ko. sektorin kannalta ja koko työeläkejärjestelmän lukujen kohdalla edellytetään, että kahteen vuoteen ei ole ollut eläkettä kummaltakaan sektorilta. Taulukon eri osien luvut eivät ole siten yhteenselvittäviä.

14.1 Vuonna 1996 täysitehoiselle omaan työuraan perustuvalla eläkkeelle siirtyneet eläkelajin mukaan

Eläkelaji	Eläkkeensaajien lukumäärä			Keskim. omaeläke mk/kk			Mediaanieläke mk/kk		
	Miehet	Naiset	Kaikki	Miehet	Naiset	Kaikki	Miehet	Naiset	Kaikki
Kaikki työeläkkeensaajat									
Vanhuuseläke	3 922	5 209	9 131	8 689	5 741	7 007	7 815	5 512	6 291
- varhennettu	664	500	1 164	8 528	4 335	6 727	6 616	3 766	4 961
Osa-aikaeläke	943	1 072	2 015	3 828	2 594	3 172	3 381	2 178	2 661
Työttömyysel.	5 117	5 610	10 727	6 125	3 681	4 847	5 875	3 581	4 526
Työkyvytt.eläke	9 446	8 507	17 953	5 884	4 254	5 112	5 629	4 065	4 821
- toistais.myön.	5 483	4 533	10 016	5 589	3 980	4 861	5 394	3 736	4 570
- kuntoutustuki	2 287	1 989	4 276	5 514	4 383	4 988	5 367	4 264	4 847
- yksilöllinen	1 688	1 996	3 684	7 354	4 751	5 944	6 643	4 545	5 449
Maat.erityisel.	1 347	1 333	2 680	3 402	3 167	3 285	3 388	3 119	3 248
Kaikki	20 034	20 792	40 826	6 141	4 257	5 182	5 611	3 848	4 600
55 - 64-vuotiaita *)									
Vanhuuseläke	2 512	4 396	6 908	9 505	6 115	7 348	8 730	5 865	6 665
- varhennettu	664	500	1 164	8 528	4 335	6 727	6 616	3 766	4 961
Osa-aikaeläke	943	1 072	2 015	3 828	2 594	3 172	3 381	2 178	2 661
Työttömyysel.	5 116	5 610	10 726	6 124	3 681	4 846	5 875	3 581	4 526
Työkyvytt.eläke	4 354	4 157	8 511	6 393	4 333	5 387	5 975	4 142	4 992
- toistais.myön.	2 444	1 948	4 392	5 796	3 922	4 965	5 526	3 695	4 598
- kuntoutustuki	223	217	440	5 665	4 227	4 956	5 383	4 145	4 749
- yksilöllinen	1 688	1 996	3 684	7 354	4 751	5 944	6 643	4 545	5 449
Maat.erityisel.	1 347	1 333	2 680	3 402	3 167	3 285	3 388	3 119	3 248
Kaikki	13 611	15 675	29 286	6 295	4 305	5 230	5 684	3 845	4 566
Yksityiseltä sektorilta eläkettä saavat									
Vanhuuseläke	1 684	1 395	3 079	7 364	4 051	5 863	5 542	3 706	4 619
- varhennettu	510	315	825	8 091	3 573	6 366	5 792	3 346	4 554
Osa-aikaeläke	500	411	911	3 830	2 303	3 141	3 143	2 109	2 564
Työttömyysel.	4 352	4 062	8 414	6 111	3 748	4 970	5 792	3 648	4 629
Työkyvytt.eläke	7 544	4 996	12 540	5 608	3 803	4 889	5 360	3 679	4 569
- toistais.myön.	4 464	2 783	7 247	5 368	3 631	4 701	5 169	3 452	4 404
- kuntoutustuki	1 862	1 098	2 960	5 386	4 047	4 889	5 222	3 941	4 689
- yksilöllinen	1 227	1 120	2 347	6 830	4 004	5 481	6 157	3 834	4 903
Maat.erityisel.	1 347	1 333	2 680	3 402	3 167	3 285	3 388	3 119	3 248
Kaikki	15 118	11 905	27 023	5 677	3 688	4 801	5 204	3 437	4 223
Julkiselta sektorilta eläkettä saavat									
Vanhuuseläke	2 315	3 861	6 176	9 875	6 350	7 671	9 054	6 042	7 073
- varhennettu	158	188	346	10 180	5 608	7 696	9 764	4 699	6 200
Osa-aikaeläke	448	663	1 111	3 837	2 777	3 205	3 563	2 204	2 797
Työttömyysel.	849	1 644	2 493	6 045	3 492	4 362	6 233	3 356	3 992
Työkyvytt.eläke	2 029	3 665	5 694	6 954	4 880	5 619	6 652	4 753	5 308
- toistais.myön.	1 095	1 824	2 919	6 538	4 535	5 286	6 453	4 281	5 001
- kuntoutustuki	442	923	1 365	6 117	4 800	5 226	6 119	4 756	5 096
- yksilöllinen	494	921	1 415	8 622	5 645	6 685	7 785	5 362	5 996
Maat.erityisel.									
Kaikki	5 226	9 235	14 461	7 609	4 987	5 934	7 033	4 705	5 456

*) Ikä eläkkeen alkaessa.

Vanhuuseläkkeissä ovat mukana vain suoraan vanhuuseläkkeelle siirtyneet, eivät ns. jatkoeläkkeet.

Täysitehoiselle eläkkeelle siirtyneeksi katsotaan kunkin eläkelajin kohdalla henkilö, joka ei ole saanut sen lajin mukaista täysitehoista eläkettä ainakaan kahteen edelliseen vuoteen. Kaikki luvussa edellytetään, että henkilö ei ole saanut minkään lajista täysitehoista eläkettä edellisten kahden vuoden aikana. Sektorikohtaisiin lukuihin tarkastelu tehdään aina ko. sektorin kannalta ja koko työeläkejärjestelmän lukujen kohdalla edellytetään, että kahteen vuoteen ei ole ollut täysitehoista eläkettä kummaltakaan sektorilta. Taulukon eri osien luvut eivät ole siten yhteenlaskettavia.

15 Vuonna 1996 vanhuuseläkkeelle siirtyneet iän mukaan

Ikä eläkkeen alkaessa	Eläkkeensaajien lukumäärä			Keskimääräinen omaeläke mk/kk		
	Miehet	Naiset	Kaikki	Miehet	Naiset	Kaikki
Kaikki työeläkkeelle siirtyneet						
-59	795	989	1 784	9 152	6 778	7 836
60	1 132	2 003	3 135	8 140	5 392	6 384
61	233	265	498	7 135	4 061	5 499
62	205	345	550	7 540	4 357	5 544
63	1 024	1 566	2 590	9 228	5 165	6 771
64	131	122	253	8 399	3 924	6 241
65	2 858	3 381	6 239	4 382	2 127	3 160
66	57	40	97	6 386	2 487	4 778
67	28	20	48	3 737	3 857	3 787
68	15	18	33	3 455	1 234	2 244
69	8	12	20	3 809	1 387	2 356
70 -	49	65	114	2 643	1 057	1 739
Kaikki	6 535	8 826	15 361	6 649	4 093	5 181
Yksityisen sektorin eläkkeelle siirtyneet						
-59	46	19	65	10 653	7 352	9 688
60	681	915	1 596	6 860	3 360	4 853
61	196	166	362	6 949	2 833	5 062
62	182	218	400	7 355	3 616	5 317
63	360	420	780	7 785	4 305	5 911
64	121	93	214	8 651	3 515	6 419
65	3 589	4 165	7 754	5 588	3 111	4 257
66	60	36	96	6 101	3 039	4 953
67	27	22	49	3 988	4 637	4 280
68	18	19	37	7 378	2 089	4 662
69	9	13	22	5 250	1 839	3 234
70 -	48	61	109	3 951	981	2 289
Kaikki	5 337	6 147	11 484	6 110	3 237	4 572
Julkisen sektorin eläkkeelle siirtyneet						
-59	765	970	1 735	9 157	6 767	7 821
60	611	1 347	1 958	9 677	6 473	7 473
61	105	149	254	8 832	5 283	6 750
62	74	196	270	9 550	5 057	6 289
63	843	1 407	2 250	9 769	5 308	6 979
64	54	70	124	9 449	4 821	6 837
65	506	949	1 455	6 318	2 307	3 702
66	13	16	29	13 990	2 459	7 628
67	4	8	12	8 265	2 666	4 532
68	4	3	7	10 886	2 320	7 215
69	3	-	3	10 828	-	10 828
70 -	10	6	16	4 308	1 788	3 363
Kaikki	2 992	5 121	8 113	8 967	5 299	6 651

Vanhuuseläkkeelle siirtyneeksi katsotaan henkilö, joka ei ole saanut mitään omaa eläkettä kahteen vuoteen. Sektori-kohtaisiin lukuihin tarkastelu tehdään aina ko. sektorin kannalta ja koko työeläkejärjestelmän lukujen kohdalla edellytetään, että kahteen vuoteen ei ole ollut eläkettä kummaltakaan sektorilta. Taulukon eri osien luvut eivät ole siten yhteenlaskettavia.

Mukana ovat vain suoraan vanhuuseläkkeelle siirtyneet, ei ns. jatkoeläkkeitä.

16 Vuonna 1996 osa-aikaeläkkeelle siirtyneet iän mukaan

Ikä eläkkeen alkaessa	Eläkkeensaajien lukumäärä			Keskimääräinen omaeläke mk/kk		
	Miehet	Naiset	Kaikki	Miehet	Naiset	Kaikki
Kaikki työeläkkeelle siirtyneet						
58	506	603	1 109	3 769	2 673	3 173
59	143	159	302	3 611	2 560	3 057
60	138	162	300	3 885	2 379	3 072
61	73	87	160	4 045	2 457	3 182
62	46	39	85	4 135	2 772	3 510
63	31	16	47	4 628	2 271	3 825
64	6	6	12	3 622	3 114	3 368
Kaikki	943	1 072	2 015	3 828	2 594	3 172
Yksityisen sektorin eläkkeelle siirtyneet						
58	213	171	384	3 941	2 348	3 231
59	77	67	144	3 459	2 197	2 872
60	95	81	176	3 708	2 205	3 016
61	44	47	91	3 801	2 407	3 081
62	34	23	57	3 670	2 220	3 085
63	31	16	47	4 628	2 271	3 825
64	6	6	12	3 622	3 114	3 368
Kaikki	500	411	911	3 830	2 303	3 141
Julkisen sektorin eläkkeelle siirtyneet						
58	297	434	731	3 649	2 804	3 148
59	66	92	158	3 788	2 824	3 226
60	44	81	125	4 353	2 554	3 187
61	29	40	69	4 415	2 517	3 315
62	12	16	28	5 454	3 567	4 376
63	-	-	-	-	-	-
64	-	-	-	-	-	-
Kaikki	448	663	1 111	3 837	2 777	3 205

Osa-aikaeläkkeelle siirtyneeksi katsotaan henkilö, joka ei ole saanut osa-aikaeläkettä ainakaan kahteen edelliseen vuoteen. Sektorikohtaisiin lukuihin tarkastelu tehdään aina ko. sektorin kannalta ja koko työeläkejärjestelmän lukujen kohdalla edellytetään, että kahteen vuoteen ei ole ollut eläkettä kummaltakaan sektorilta. Taulukon eri osien luvut eivät ole siten yhteenlaskettavia.

17 Vuonna 1996 työttömyyseläkkeelle siirtyneet iän mukaan

Ikä eläkkeen alkaessa	Eläkkeensaajien lukumäärä			Keskimääräinen omaeläke mk/kk		
	Miehet	Naiset	Kaikki	Miehet	Naiset	Kaikki
Kaikki työeläkkeelle siirtyneet						
60	4 274	4 448	8 722	5 879	3 539	4 686
61	490	625	1 115	6 622	4 016	5 161
62	286	405	691	6 855	3 708	5 011
63	178	244	422	6 504	3 716	4 892
64	99	172	271	5 813	3 519	4 357
Kaikki	5 327	5 894	11 221	6 020	3 608	4 753
Yksityisen sektorin eläkkeelle siirtyneet						
60	4 178	4 273	8 451	5 848	3 517	4 669
61	443	578	1 021	6 475	3 979	5 062
62	265	389	654	6 726	3 674	4 911
63	158	229	387	6 395	3 596	4 739
64	100	160	260	5 783	3 567	4 419
Kaikki	5 144	5 629	10 773	5 963	3 580	4 718
Julkisen sektorin eläkkeelle siirtyneet						
60	1 351	2 047	3 398	5 364	3 234	4 081
61	172	258	430	6 712	3 971	5 067
62	96	146	242	7 588	3 671	5 225
63	65	89	154	7 363	3 882	5 351
64	21	46	67	5 728	3 305	4 064
Kaikki	1 705	2 586	4 291	5 706	3 355	4 289

Työttömyyseläkkeelle siirtyneeksi katsotaan henkilö, joka ei ole saanut työttömyyseläkettä ainakaan kahteen edelliseen vuoteen. Sektorikohtaisiin lukuihin tarkastelu tehdään aina ko. sektorin kannalta ja koko työeläkejärjestelmän lukujen kohdalla edellytetään, että kahteen vuoteen ei ole ollut eläkettä kummaltakaan sektorilta. Taulukon eri osien luvut eivät ole siten yhteenlaskettavia.

18 Vuonna 1996 työkyvyttömyyseläkkeelle siirtyneet iän mukaan

Ikä eläkkeen alkaessa	Eläkkeensaajien lukumäärä			Keskimääräinen omaeläke mk/kk		
	Miehet	Naiset	Kaikki	Miehet	Naiset	Kaikki
Kaikki työeläkkeelle siirtyneet						
- 24	49	29	78	2 548	2 637	2 581
25 - 29	203	138	341	2 699	2 676	2 689
30 - 34	386	228	614	3 018	2 895	2 972
35 - 39	563	404	967	3 511	3 453	3 487
40 - 44	973	791	1 764	4 066	3 370	3 754
45 - 49	1 799	1 454	3 253	4 790	3 624	4 269
50 - 54	2 365	2 128	4 493	5 427	3 933	4 720
55 - 59	3 457	3 173	6 630	5 962	4 233	5 134
60 -	1 508	1 470	2 978	5 618	3 465	4 555
Kaikki	11 303	9 815	21 118	5 158	3 803	4 529
55	640	599	1 239	5 893	4 083	5 018
56	755	677	1 432	6 074	4 287	5 229
57	746	708	1 454	6 217	4 315	5 290
58	733	665	1 398	6 008	4 393	5 240
59	583	524	1 107	5 508	4 021	4 804
60	568	566	1 134	6 355	3 605	4 982
61	344	376	720	5 635	3 855	4 705
62	291	259	550	5 607	3 503	4 616
63	177	167	344	4 525	2 778	3 677
64	120	99	219	3 692	2 272	3 050
Kaikki	4 957	4 640	9 597	5 857	3 991	4 955
Yksityisen sektorin eläkkeelle siirtyneet						
- 24	39	16	55	2 596	2 618	2 602
25 - 29	180	98	278	2 774	2 562	2 699
30 - 34	360	175	535	3 021	2 788	2 945
35 - 39	542	308	850	3 543	3 342	3 471
40 - 44	937	679	1 616	4 008	3 159	3 651
45 - 49	1 735	1 309	3 044	4 703	3 489	4 181
50 - 54	2 297	1 867	4 164	5 381	3 732	4 642
55 - 59	3 326	2 755	6 081	5 851	3 954	4 992
60 -	1 433	1 336	2 769	5 441	3 334	4 425
Kaikki	10 849	8 543	19 392	5 083	3 610	4 434
Julkisen sektorin eläkkeelle siirtyneet						
- 24	12	13	25	2 348	2 661	2 510
25 - 29	48	58	106	2 615	2 693	2 657
30 - 34	129	142	271	2 872	2 918	2 896
35 - 39	188	278	466	3 522	3 414	3 458
40 - 44	339	514	853	4 559	3 521	3 933
45 - 49	573	804	1 377	5 556	3 861	4 566
50 - 54	802	1 182	1 984	6 206	4 262	5 048
55 - 59	1 253	1 865	3 118	6 754	4 810	5 591
60 -	444	664	1 108	7 519	4 100	5 470
Kaikki	3 788	5 520	9 308	5 991	4 203	4 930

Taulukko sisältää toistaiseksi myönnetylle työkyvyttömyyseläkkeelle, kuntoutustuelle ja yksilölliselle varhaiseläkkeelle siirtyneet.

Työkyvyttömyyseläkkeelle siirtyneeksi katsotaan henkilö, joka ei ole saanut työkyvyttömyyseläkettä ainakaan kahteen edelliseen vuoteen. Sektorikohtaisiin lukuihin tarkastelu tehdään aina ko. sektorin kannalta ja koko työeläkejärjestelmän lukujen kohdalla edellytetään, että kahteen vuoteen ei ole ollut eläkettä kummaltakaan sektorilta. Taulukon eri osien luvut eivät ole siten yhteenlaskettavia.

18.1 Vuonna 1996 toistaiseksi myönnetylle työkyvyttömyyseläkkeelle siirtyneet iän mukaan

Ikä eläkkeen alkaessa	Eläkkeensaajien lukumäärä			Keskimääräinen omaeläke mk/kk		
	Miehet	Naiset	Kaikki	Miehet	Naiset	Kaikki
Kaikki työeläkkeelle siirtyneet						
- 24	18	13	31	2 471	2 134	2 329
25 - 29	59	52	111	1 966	2 093	2 026
30 - 34	132	85	217	2 569	2 460	2 526
35 - 39	269	176	445	2 853	2 964	2 897
40 - 44	528	428	956	3 404	3 031	3 237
45 - 49	1 172	872	2 044	4 353	3 276	3 893
50 - 54	1 831	1 613	3 444	5 251	3 784	4 564
55 - 59	2 125	1 692	3 817	5 269	3 661	4 556
60 -	905	722	1 627	4 574	2 753	3 766
Kaikki	7 039	5 653	12 692	4 705	3 415	4 131
55	530	485	1 015	5 878	3 999	4 980
56	493	400	893	5 459	3 841	4 734
57	398	299	697	5 320	3 489	4 535
58	381	274	655	4 951	3 412	4 307
59	323	234	557	4 291	3 161	3 816
60	320	257	577	5 226	2 896	4 188
61	194	151	345	4 447	2 909	3 774
62	164	135	299	4 461	3 001	3 802
63	115	99	214	4 012	2 180	3 165
64	105	77	182	3 674	2 282	3 085
Kaikki	3 023	2 411	5 434	5 065	3 390	4 322
Yksityisen sektorin eläkkeelle siirtyneet						
- 24	13	7	20	2 335	2 182	2 282
25 - 29	47	32	79	1 799	1 706	1 761
30 - 34	117	61	178	2 623	2 282	2 506
35 - 39	250	135	385	2 868	2 967	2 903
40 - 44	504	372	876	3 346	2 837	3 130
45 - 49	1 124	785	1 909	4 260	3 155	3 806
50 - 54	1 773	1 390	3 163	5 205	3 582	4 492
55 - 59	2 056	1 487	3 543	5 198	3 419	4 451
60 -	884	669	1 553	4 528	2 722	3 750
Kaikki	6 768	4 938	11 706	4 659	3 246	4 063
Julkisen sektorin eläkkeelle siirtyneet						
- 24	6	6	12	2 352	2 078	2 215
25 - 29	18	25	43	2 670	2 629	2 646
30 - 34	49	60	109	2 175	2 744	2 488
35 - 39	99	115	214	2 877	2 948	2 915
40 - 44	178	266	444	4 053	3 123	3 496
45 - 49	371	456	827	5 239	3 580	4 324
50 - 54	629	877	1 506	6 095	4 119	4 944
55 - 59	667	918	1 585	6 014	4 218	4 974
60 -	208	274	482	6 183	3 108	4 435
Kaikki	2 225	2 997	5 222	5 505	3 798	4 525

Toistaiseksi myönnetylle työkyvyttömyyseläkkeelle siirtyneeksi katsotaan henkilö, joka ei ole saanut minkään lajista työkyvyttömyyseläkettä ainakaan kahteen edelliseen vuoteen. Sektorikohtaisiin lukuihin tarkastelu tehdään aina ko. sektorin kannalta ja koko työeläkejärjestelmän lukujen kohdalla edellytetään, että kahteen vuoteen ei ole ollut eläkettä kummaltakaan sektorilta. Taulukon eri osien luvut eivät ole siten yhteenlaskettavia.

18.2 Vuonna 1996 kuntoutustuelle siirtyneet iän mukaan

Ikä eläkkeen alkaessa	Eläkkeensaajien lukumäärä			Keskimääräinen omaeläke mk/kk		
	Miehet	Naiset	Kaikki	Miehet	Naiset	Kaikki
Kaikki työeläkkeelle siirtyneet						
- 24	31	16	47	2 593	3 046	2 747
25 - 29	149	92	241	3 019	2 999	3 012
30 - 34	261	149	410	3 258	3 120	3 208
35 - 39	303	239	542	4 097	3 758	3 947
40 - 44	467	384	851	4 845	3 724	4 339
45 - 49	654	610	1 264	5 539	4 123	4 856
50 - 54	557	556	1 113	6 013	4 397	5 206
55 - 59	224	225	449	5 529	4 074	4 800
60 -	21	16	37	3 841	2 439	3 235
Kaikki	2 667	2 287	4 954	4 940	3 950	4 483
55	92	93	185	5 630	4 335	4 979
56	49	61	110	6 583	4 263	5 297
57	32	39	71	5 272	3 434	4 262
58	34	16	50	3 885	3 573	3 785
59	17	16	33	5 713	3 891	4 830
60	7	10	17	5 320	2 279	3 531
61	6	4	10	3 975	3 462	3 770
62	5	1	6	2 534	..	2 111
63	3	1	4	2 298	..	2 322
64	-	-	-	-	..	-
Kaikki	245	241	486	5 384	3 965	4 681
Yksityisen sektorin eläkkeelle siirtyneet						
- 24	26	9	35	2 726	2 956	2 785
25 - 29	133	66	199	3 118	2 978	3 072
30 - 34	243	114	357	3 212	3 059	3 163
35 - 39	294	173	467	4 123	3 635	3 942
40 - 44	435	309	744	4 823	3 549	4 294
45 - 49	617	526	1 143	5 496	3 984	4 800
50 - 54	526	478	1 004	5 974	4 160	5 110
55 - 59	217	186	403	5 511	3 916	4 775
60 -	21	13	34	4 293	2 062	3 440
Kaikki	2 512	1 874	4 386	4 934	3 808	4 453
Julkisen sektorin eläkkeelle siirtyneet						
- 24	6	7	13	2 343	3 160	2 783
25 - 29	31	35	66	2 606	2 910	2 767
30 - 34	81	84	165	3 258	2 943	3 098
35 - 39	90	164	254	4 196	3 752	3 909
40 - 44	167	257	424	5 079	3 969	4 406
45 - 49	206	356	562	6 086	4 214	4 900
50 - 54	179	318	497	6 541	4 674	5 346
55 - 59	64	135	199	5 792	4 559	4 955
60 -	5	7	12	5 563	2 890	4 004
Kaikki	829	1 363	2 192	5 317	4 130	4 579

Kuntoutustuelle siirtyneeksi katsotaan henkilö, joka ei ole saanut minkään lajista työkyvyttömyyseläkettä ainakaan kahteen edelliseen vuoteen. Sektorikohtaisiin lukuihin tarkastelu tehdään aina ko. sektorin kannalta ja koko työeläkejärjestelmän lukujen kohdalla edellytetään, että kahteen vuoteen ei ole ollut eläkettä kummaltakaan sektorilta. Taulukon eri osien luvut eivät ole siten yhteenlaskettavia.

18.3 Vuonna 1996 yksilölliselle varhaiseläkkeelle siirtyneet iän mukaan

Ikä eläkkeen alkaessa	Eläkkeensaajien lukumäärä			Keskimääräinen omaeläke mk/kk		
	Miehet	Naiset	Kaikki	Miehet	Naiset	Kaikki
Kaikki työeläkkeelle siirtyneet						
55	22	26	48	7 315	4 665	5 880
56	217	222	439	7 359	5 117	6 226
57	318	379	697	7 443	5 074	6 155
58	319	373	692	7 443	5 142	6 203
59	243	277	520	7 116	4 776	5 870
60	239	301	540	7 864	4 262	5 856
61	146	221	367	7 279	4 582	5 655
62	122	119	241	7 273	4 125	5 719
63	58	67	125	5 626	3 679	4 582
64	16	22	38	4 975	2 237	3 390
Kaikki	1 700	2 007	3 707	7 332	4 735	5 926
Yksityisen sektorin eläkkeelle siirtyneet						
55	24	26	50	7 259	4 529	5 839
56	207	201	408	7 202	5 008	6 121
57	302	320	622	7 312	4 853	6 047
58	300	308	608	7 319	4 603	5 943
59	221	230	451	6 871	4 390	5 606
60	217	268	485	7 598	4 114	5 673
61	129	187	316	6 848	4 280	5 328
62	108	110	218	7 099	3 707	5 387
63	58	67	125	5 626	3 679	4 582
64	16	22	38	4 975	2 237	3 390
Kaikki	1 582	1 739	3 321	7 138	4 434	5 722
Julkisen sektorin eläkkeelle siirtyneet						
55	8	17	25	8 580	4 927	6 096
56	100	130	230	8 227	5 479	6 674
57	149	252	401	7 818	5 496	6 359
58	151	235	386	7 545	5 814	6 491
59	116	186	302	7 665	5 280	6 196
60	118	185	303	8 852	4 466	6 174
61	65	130	195	8 399	5 335	6 357
62	40	54	94	9 282	5 348	7 022
63	6	11	17	9 287	3 674	5 655
64	2	4	6	..	2 291	2 683
Kaikki	755	1 204	1 959	8 091	5 306	6 379

Yksilölliselle varhaiseläkkeelle siirtyneeksi katsotaan henkilö, joka ei ole saanut minkään lajista työkyvyttömyyseläkettä ainakaan kahteen edelliseen vuoteen. Sektorikohtaisiin lukuihin tarkastelu tehdään aina ko. sektorin kannalta ja koko työeläkejärjestelmän lukujen kohdalla edellytetään, että kahteen vuoteen ei ole ollut eläkettä kummaltakaan sektorilta. Taulukon eri osien luvut eivät ole siten yhteenlaskettavia.

19 Vuonna 1996 työkyvyttömyyseläkkeelle siirtyneet työkyvyttömyyden syyn mukaan

Työkyvyttömyyden pääasiallinen syy	Kaikki eläkkeensaajat				Täysitehoiselle eläkkeelle siirtyneet			
	Miehet	Naiset	Kaikki	%	Miehet	Naiset	Kaikki	%
Kaikki työeläkkeelle siirtyneet								
I Tartunta ja loistaudit	75	49	124	0,6	63	42	105	0,6
II Kasvaimet	628	687	1 315	6,2	539	600	1 139	6,3
IV Umpieritys yms. sairaudet	271	148	419	2,0	231	130	361	2,0
V Mielenterveyden häiriöt	2 707	2 749	5 456	25,8	2 048	2 238	4 286	23,9
VI Hermoston sairaudet	623	499	1 122	5,3	508	434	942	5,2
VII Silmän sairaudet	134	83	217	1,0	116	78	194	1,1
VIII Korvan sairaudet	88	58	146	0,7	85	53	138	0,8
IX Verenkierroelinten sair.	1 848	766	2 614	12,4	1 586	673	2 259	12,6
X Hengityselinten sairaudet	374	339	713	3,4	315	314	629	3,5
XI Ruoansulatuselinten sair.	115	64	179	0,8	97	47	144	0,8
XII Ihon ja ihonalaiskud. sair.	68	95	163	0,8	61	83	144	0,8
XIII Tuki- ja liikuntaelinten sair.	3 254	3 568	6 822	32,3	2 870	3 215	6 085	33,9
XIV Virtsa- ja sukupuoliel. sair.	52	38	90	0,4	48	32	80	0,4
XVII Synnynnäiset epämuod.	43	57	100	0,5	37	49	86	0,5
XIX Vammat ja myrkytykset	776	366	1 142	5,4	634	305	939	5,2
III, XV, XVI, XVIII	247	249	496	2,3	208	214	422	2,4
Kaikki	11 303	9 815	21 118	100,0	9 446	8 507	17 953	100,0
Yksityisen sektorin eläkkeelle siirtyneet								
I Tartunta ja loistaudit	76	47	123	0,6	46	32	78	0,6
II Kasvaimet	606	590	1 196	6,2	445	344	789	6,3
IV Umpieritys yms. sairaudet	259	133	392	2,0	189	67	256	2,0
V Mielenterveyden häiriöt	2 534	2 314	4 848	25,0	1 496	1 193	2 689	21,4
VI Hermoston sairaudet	602	429	1 031	5,3	401	247	648	5,2
VII Silmän sairaudet	125	65	190	1,0	86	47	133	1,1
VIII Korvan sairaudet	80	46	126	0,6	60	25	85	0,7
IX Verenkierroelinten sair.	1 784	685	2 469	12,7	1 297	427	1 724	13,7
X Hengityselinten sairaudet	362	305	667	3,4	239	213	452	3,6
XI Ruoansulatuselinten sair.	107	53	160	0,8	80	29	109	0,9
XII Ihon ja ihonalaiskud. sair.	65	84	149	0,8	50	53	103	0,8
XIII Tuki- ja liikuntaelinten sair.	3 175	3 174	6 349	32,7	2 366	1 948	4 314	34,4
XIV Virtsa- ja sukupuoliel. sair.	52	34	86	0,4	46	20	66	0,5
XVII Synnynnäiset epämuod.	39	49	88	0,5	25	27	52	0,4
XIX Vammat ja myrkytykset	748	326	1 074	5,5	551	199	750	6,0
III, XV, XVI, XVIII	235	209	444	2,3	167	125	292	2,3
Kaikki	10 849	8 543	19 392	100,0	7 544	4 996	12 540	100,0
Julkisen sektorin eläkkeelle siirtyneet								
I Tartunta ja loistaudit	31	20	51	0,5	17	13	30	0,5
II Kasvaimet	194	359	553	5,9	101	262	363	6,4
IV Umpieritys yms. sairaudet	92	89	181	1,9	48	66	114	2,0
V Mielenterveyden häiriöt	1 099	1 684	2 783	29,9	576	1 083	1 659	29,1
VI Hermoston sairaudet	212	287	499	5,4	112	189	301	5,3
VII Silmän sairaudet	52	51	103	1,1	32	32	64	1,1
VIII Korvan sairaudet	42	39	81	0,9	27	29	56	1,0
IX Verenkierroelinten sair.	569	388	957	10,3	312	259	571	10,0
X Hengityselinten sairaudet	143	158	301	3,2	84	107	191	3,4
XI Ruoansulatuselinten sair.	36	40	76	0,8	18	18	36	0,6
XII Ihon ja ihonalaiskud. sair.	18	56	74	0,8	11	32	43	0,8
XIII Tuki- ja liikuntaelinten sair.	986	1 932	2 918	31,3	542	1 334	1 876	32,9
XIV Virtsa- ja sukupuoliel. sair.	11	28	39	0,4	2	13	15	0,3
XVII Synnynnäiset epämuod.	20	33	53	0,6	13	22	35	0,6
XIX Vammat ja myrkytykset	194	203	397	4,3	92	112	204	3,6
III, XV, XVI, XVIII	89	153	242	2,6	42	94	136	2,4
Kaikki	3 788	5 520	9 308	100,0	2 029	3 665	5 694	100,0

Taulukko sisältää toistaiseksi myönnetylle työkyvyttömyyseläkkeelle, kuntoutustuella ja yksilölliselle varhaiseläkkeelle siirtyneet.

Työkyvyttömyyseläkkeelle siirtynyt ks. taulun 18 alahuomaus. Täysitehoiselle eläkkeelle siirtyneeksi katsotaan henkilö, joka ei ole saanut mitään täysitehoista työkyvyttömyyseläkettä ainakaan kahteen edelliseen vuoteen. Täysitehoiselle eläkkeelle siirtyneet sisältävät siten myös tapauksia, jotka eivät ole mukana kaikkien eläkkeensaajien luvuissa. Näissä tapauksissa henkilö on siirtynyt vapaakirjaeläkkeelle jo ennen tilastointivuotta ja on siten kirjautunut eläkkeelle siirtyneeksi jo aiemmin.

Diagnosiluokitus ks. liite 1.

19.1 Vuonna 1996 toistaiseksi myönnetylle työkyvyttömyyseläkkeelle siirtyneet työkyvyttömyyden syyn mukaan

Työkyvyttömyyden pääasiallinen syy	Kaikki eläkkeensaajat				Täysitehoiselle eläkkeelle siirtyneet			
	Miehet	Naiset	Kaikki	%	Miehet	Naiset	Kaikki	%
Kaikki työeläkkeelle siirtyneet								
I Tartunta ja loistaudit	59	39	98	0,8	44	31	75	0,7
II Kasvaimet	479	506	985	7,8	392	430	822	8,2
IV Umpieritys yms. sairaudet	206	90	296	2,3	173	73	246	2,5
V Mielenterveyden häiriöt	1 534	1 516	3 050	24,0	1 037	1 124	2 161	21,6
VI Hermoston sairaudet	477	363	840	6,6	368	301	669	6,7
VII Silmän sairaudet	103	52	155	1,2	86	50	136	1,4
VIII Korvan sairaudet	40	31	71	0,6	37	25	62	0,6
IX Verenkiertoelinten sair.	1 330	477	1 807	14,2	1 088	390	1 478	14,8
X Hengityselinten sairaudet	264	194	458	3,6	208	172	380	3,8
XI Ruoansulatuselinten sair.	70	35	105	0,8	56	22	78	0,8
XII Ihon ja ihonalaiskud. sair.	38	62	100	0,8	32	51	83	0,8
XIII Tuki- ja liikuntaelinten sair.	1 791	1 889	3 680	29,0	1 455	1 549	3 004	30,0
XIV Virtsa- ja sukupuoliel. sair.	29	12	41	0,3	26	12	38	0,4
XVII Synnyttäiset epämuod.	27	45	72	0,6	23	35	58	0,6
XIX Vammat ja myrkytykset	440	195	635	5,0	339	153	492	4,9
III, XV, XVI, XVIII	152	147	299	2,4	119	115	234	2,3
Kaikki	7 039	5 653	12 692	100,0	5 483	4 533	10 016	100,0
Yksityisen sektorin eläkkeelle siirtyneet								
I Tartunta ja loistaudit	59	36	95	0,8	34	23	57	0,8
II Kasvaimet	458	448	906	7,7	323	266	589	8,1
IV Umpieritys yms. sairaudet	197	81	278	2,4	141	41	182	2,5
V Mielenterveyden häiriöt	1 429	1 274	2 703	23,1	775	602	1 377	19,0
VI Hermoston sairaudet	465	308	773	6,6	292	174	466	6,4
VII Silmän sairaudet	98	38	136	1,2	63	28	91	1,3
VIII Korvan sairaudet	40	28	68	0,6	31	12	43	0,6
IX Verenkiertoelinten sair.	1 297	432	1 729	14,8	920	251	1 171	16,2
X Hengityselinten sairaudet	261	179	440	3,8	160	115	275	3,8
XI Ruoansulatuselinten sair.	68	31	99	0,8	47	12	59	0,8
XII Ihon ja ihonalaiskud. sair.	38	54	92	0,8	26	35	61	0,8
XIII Tuki- ja liikuntaelinten sair.	1 742	1 677	3 419	29,2	1 216	1 015	2 231	30,8
XIV Virtsa- ja sukupuoliel. sair.	28	13	41	0,4	24	10	34	0,5
XVII Synnyttäiset epämuod.	25	39	64	0,5	16	20	36	0,5
XIX Vammat ja myrkytykset	417	172	589	5,0	293	103	396	5,5
III, XV, XVI, XVIII	146	128	274	2,3	103	76	179	2,5
Kaikki	6 768	4 938	11 706	100,0	4 464	2 783	7 247	100,0
Julkisen sektorin eläkkeelle siirtyneet								
I Tartunta ja loistaudit	21	17	38	0,7	10	10	20	0,7
II Kasvaimet	151	250	401	7,7	75	170	245	8,4
IV Umpieritys yms. sairaudet	65	53	118	2,3	36	35	71	2,4
V Mielenterveyden häiriöt	598	912	1 510	28,9	276	541	817	28,0
VI Hermoston sairaudet	161	211	372	7,1	80	129	209	7,2
VII Silmän sairaudet	41	35	76	1,5	25	23	48	1,6
VIII Korvan sairaudet	15	21	36	0,7	7	13	20	0,7
IX Verenkiertoelinten sair.	381	230	611	11,7	183	146	329	11,3
X Hengityselinten sairaudet	97	94	191	3,7	54	61	115	3,9
XI Ruoansulatuselinten sair.	21	24	45	0,9	9	10	19	0,7
XII Ihon ja ihonalaiskud. sair.	11	29	40	0,8	6	17	23	0,8
XIII Tuki- ja liikuntaelinten sair.	486	914	1 400	26,8	254	557	811	27,8
XIV Virtsa- ja sukupuoliel. sair.	6	7	13	0,2	2	2	4	0,1
XVII Synnyttäiset epämuod.	11	24	35	0,7	7	15	22	0,8
XIX Vammat ja myrkytykset	115	101	216	4,1	55	52	107	3,7
III, XV, XVI, XVIII	45	75	120	2,3	16	43	59	2,0
Kaikki	2 225	2 997	5 222	100,0	1 095	1 824	2 919	100,0

Toistaiseksi myönnetylle työkyvyttömyyseläkkeelle siirtynyt ks. taulun 18.1 alahuomautus. Täysitehoiselle eläkkeelle siirtyneeksi katsotaan henkilö kirjataan, joka ei ole saanut mitään täysitehoista työkyvyttömyyseläkettä ainakaan kahteen edelliseen vuoteen. Täysitehoiselle eläkkeelle siirtyneet sisältävät siten myös tapauksia, jotka eivät ole mukana kaikkien eläkkeensaajien luvuissa. Näissä tapauksissa henkilö on siirtynyt vapaakirjaeläkkeelle jo ennen tilastointivuotta ja on siten kirjautunut eläkkeelle siirtyneeksi jo aiemmin.

Diagnoosiluokitus ks. liite 1.

19.2 Vuonna 1996 kuntoutustuelle siirtyneet työkyvyttömyyden syyn mukaan

Työkyvyttömyyden pääasiallinen syy	Kaikki eläkkeensaajat				Täysitehoiselle eläkkeelle siirtyneet			
	Miehet	Naiset	Kaikki	%	Miehet	Naiset	Kaikki	%
Kaikki työeläkkeelle siirtyneet								
I Tartunta ja loistaudit	11	5	16	0,3	11	5	16	0,4
II Kasvaimet	124	151	275	5,6	116	132	248	5,8
IV Umpieritys yms. sairaudet	31	24	55	1,1	22	23	45	1,1
V Mielen terveyden häiriöt	941	930	1 871	37,8	748	761	1 509	35,3
VI Hermoston sairaudet	104	89	193	3,9	96	81	177	4,1
VII Silmän sairaudet	19	6	25	0,5	18	5	23	0,5
VIII Korvan sairaudet	8	3	11	0,2	7	3	10	0,2
IX Verenkierrointen sair.	267	103	370	7,5	246	96	342	8,0
X Hengityselinten sairaudet	27	39	66	1,3	25	37	62	1,4
XI Ruoansulatuselinten sair.	33	24	57	1,2	29	21	50	1,2
XII Ihon ja ihonalaiskud. sair.	17	20	37	0,7	16	17	33	0,8
XIII Tuki- ja liikuntaelinten sair.	708	692	1 400	28,3	640	644	1 284	30,0
XIV Virtsa- ja sukupuoliel. sair.	22	20	42	0,8	20	15	35	0,8
XVII Synnynnäiset epämuod.	11	11	22	0,4	9	11	20	0,5
XIX Vammat ja myrkytykset	311	141	452	9,1	258	112	370	8,7
III, XV, XVI, XVIII	33	29	62	1,3	26	26	52	1,2
Kaikki	2 667	2 287	4 954	100,0	2 287	1 989	4 276	100,0
Yksityisen sektorin eläkkeelle siirtyneet								
I Tartunta ja loistaudit	9	5	14	0,3	7	4	11	0,4
II Kasvaimet	118	113	231	5,3	102	63	165	5,6
IV Umpieritys yms. sairaudet	29	23	52	1,2	19	12	31	1,0
V Mielen terveyden häiriöt	871	757	1 628	37,1	562	415	977	33,0
VI Hermoston sairaudet	97	72	169	3,9	79	44	123	4,2
VII Silmän sairaudet	17	5	22	0,5	15	4	19	0,6
VIII Korvan sairaudet	6	2	8	0,2	6	2	8	0,3
IX Verenkierrointen sair.	256	86	342	7,8	196	59	255	8,6
X Hengityselinten sairaudet	24	30	54	1,2	20	25	45	1,5
XI Ruoansulatuselinten sair.	30	19	49	1,1	24	15	39	1,3
XII Ihon ja ihonalaiskud. sair.	17	16	33	0,8	16	11	27	0,9
XIII Tuki- ja liikuntaelinten sair.	678	583	1 261	28,8	536	345	881	29,8
XIV Virtsa- ja sukupuoliel. sair.	22	16	38	0,9	20	7	27	0,9
XVII Synnynnäiset epämuod.	9	7	16	0,4	5	5	10	0,3
XIX Vammat ja myrkytykset	295	113	408	9,3	231	69	300	10,1
III, XV, XVI, XVIII	34	27	61	1,4	24	18	42	1,4
Kaikki	2 512	1 874	4 386	100,0	1 862	1 098	2 960	100,0
Julkisen sektorin eläkkeelle siirtyneet								
I Tartunta ja loistaudit	5	1	6	0,3	4	1	5	0,4
II Kasvaimet	30	86	116	5,3	15	69	84	6,2
IV Umpieritys yms. sairaudet	9	15	24	1,1	3	11	14	1,0
V Mielen terveyden häiriöt	356	563	919	41,9	192	358	550	40,3
VI Hermoston sairaudet	31	48	79	3,6	18	37	55	4,0
VII Silmän sairaudet	7	4	11	0,5	3	1	4	0,3
VIII Korvan sairaudet	3	1	4	0,2	1	1	2	0,1
IX Verenkierrointen sair.	80	58	138	6,3	54	38	92	6,7
X Hengityselinten sairaudet	7	16	23	1,0	5	13	18	1,3
XI Ruoansulatuselinten sair.	10	13	23	1,0	6	6	12	0,9
XII Ihon ja ihonalaiskud. sair.	2	14	16	0,7	-	6	6	0,4
XIII Tuki- ja liikuntaelinten sair.	205	423	628	28,6	107	315	422	30,9
XIV Virtsa- ja sukupuoliel. sair.	4	16	20	0,9	-	9	9	0,7
XVII Synnynnäiset epämuod.	7	9	16	0,7	5	6	11	0,8
XIX Vammat ja myrkytykset	65	82	147	6,7	27	44	71	5,2
III, XV, XVI, XVIII	8	14	22	1,0	2	8	10	0,7
Kaikki	829	1 363	2 192	100,0	442	923	1 365	100,0

Kuntoutustuelle siirtynyt ks. taulun 18.2 alahuomautus. Täysitehoiselle eläkkeelle siirtyneeksi katsotaan henkilö, joka ei ole saanut mitään täysitehoista työkyvyttömyyseläkettä ainakaan kahteen edelliseen vuoteen. Täysitehoiselle eläkkeelle siirtyneet sisältävät siten myös tapauksia, jotka eivät ole mukana kaikkien eläkkeensaajien luvuissa. Näissä tapauksissa henkilö on siirtynyt vapaakirjaeläkkeelle jo ennen tilastointivuotta ja on siten kirjautunut eläkkeelle siirtyneeksi jo aiemmin.

Diagnosiluokitus ks. liite 1.

19.3 Vuonna 1996 yksilölliselle varhaiseläkkeelle siirtyneet työkyvyttömyyden synn mukaan

Työkyvyttömyyden pääasiallinen syy	Kaikki eläkkeensaajat				Täysitehoiselle eläkkeelle siirtyneet			
	Miehet	Naiset	Kaikki	%	Miehet	Naiset	Kaikki	%
Kaikki työeläkkeelle siirtyneet								
I Tartunta ja loistaudit	7	6	13	0,4	8	6	14	0,4
II Kasvaimet	34	40	74	2,0	33	39	72	2,0
IV Umpieritys yms. sairaudet	36	34	70	1,9	36	34	70	1,9
V Mielenterveyden häiriöt	271	357	628	16,9	270	357	627	17,0
VI Hermoston sairaudet	46	53	99	2,7	44	53	97	2,6
VII Silmän sairaudet	12	24	36	1,0	12	23	35	1,0
VIII Korvan sairaudet	40	25	65	1,8	41	25	66	1,8
IX Verenkiertoelinten sair.	257	188	445	12,0	253	187	440	11,9
X Hengityselinten sairaudet	83	105	188	5,1	82	105	187	5,1
XI Ruoansulatuselinten sair.	12	4	16	0,4	12	4	16	0,4
XII Ihon ja ihonalaiskud. sair.	13	16	29	0,8	13	15	28	0,8
XIII Tuki- ja liikuntaelinten sair.	781	1 031	1 812	48,9	777	1 025	1 802	48,9
XIV Virtsa- ja sukupuoliel. sair.	2	5	7	0,2	2	5	7	0,2
XVII Synnynnäiset epämuod.	5	3	8	0,2	5	3	8	0,2
XIX Vammat ja myrkytykset	37	42	79	2,1	37	42	79	2,1
III, XV, XVI, XVIII	64	74	138	3,7	63	73	136	3,7
Kaikki	1 700	2 007	3 707	100,0	1 688	1 996	3 684	100,0
Yksityisen sektorin eläkkeelle siirtyneet								
I Tartunta ja loistaudit	8	6	14	0,4	5	5	10	0,4
II Kasvaimet	32	30	62	1,9	22	16	38	1,6
IV Umpieritys yms. sairaudet	33	29	62	1,9	29	14	43	1,8
V Mielenterveyden häiriöt	239	286	525	15,8	163	178	341	14,5
VI Hermoston sairaudet	41	49	90	2,7	30	29	59	2,5
VII Silmän sairaudet	10	22	32	1,0	8	15	23	1,0
VIII Korvan sairaudet	34	16	50	1,5	23	11	34	1,4
IX Verenkiertoelinten sair.	233	168	401	12,1	182	117	299	12,7
X Hengityselinten sairaudet	77	96	173	5,2	59	73	132	5,6
XI Ruoansulatuselinten sair.	9	3	12	0,4	9	2	11	0,5
XII Ihon ja ihonalaiskud. sair.	10	14	24	0,7	8	7	15	0,6
XIII Tuki- ja liikuntaelinten sair.	758	917	1 675	50,4	616	590	1 206	51,4
XIV Virtsa- ja sukupuoliel. sair.	2	5	7	0,2	2	3	5	0,2
XVII Synnynnäiset epämuod.	5	3	8	0,2	4	2	6	0,3
XIX Vammat ja myrkytykset	36	41	77	2,3	27	27	54	2,3
III, XV, XVI, XVIII	55	54	109	3,3	40	31	71	3,0
Kaikki	1 582	1 739	3 321	100,0	1 227	1 120	2 347	100,0
Julkisen sektorin eläkkeelle siirtyneet								
I Tartunta ja loistaudit	5	2	7	0,4	3	2	5	0,4
II Kasvaimet	17	27	44	2,2	11	23	34	2,4
IV Umpieritys yms. sairaudet	18	23	41	2,1	9	20	29	2,0
V Mielenterveyden häiriöt	151	228	379	19,3	110	186	296	20,9
VI Hermoston sairaudet	22	31	53	2,7	14	24	38	2,7
VII Silmän sairaudet	4	12	16	0,8	4	8	12	0,8
VIII Korvan sairaudet	24	17	41	2,1	19	14	33	2,3
IX Verenkiertoelinten sair.	108	102	210	10,7	75	75	150	10,6
X Hengityselinten sairaudet	39	48	87	4,4	25	33	58	4,1
XI Ruoansulatuselinten sair.	5	3	8	0,4	3	2	5	0,4
XII Ihon ja ihonalaiskud. sair.	5	13	18	0,9	5	9	14	1,0
XIII Tuki- ja liikuntaelinten sair.	302	606	908	46,4	181	463	644	45,5
XIV Virtsa- ja sukupuoliel. sair.	1	5	6	0,3	-	2	2	0,1
XVII Synnynnäiset epämuod.	2	1	3	0,2	1	1	2	0,1
XIX Vammat ja myrkytykset	15	22	37	1,9	10	16	26	1,8
III, XV, XVI, XVIII	37	64	101	5,2	24	43	67	4,7
Kaikki	755	1 204	1 959	100,0	494	921	1 415	100,0

Yksilölliselle varhaiseläkkeelle siirtynyt ks. taulun 18.3 alahuomautus. Täysitehoiselle eläkkeelle siirtyneeksi katsotaan henkilö, joka ei ole saanut mitään täysitehoista työkyvyttömyyseläkettä ainakaan kahteen edelliseen vuoteen. Täysitehoiselle eläkkeelle siirtyneet sisältävät siten myös tapauksia, jotka eivät ole mukana kaikkien eläkkeensaajien luvuissa. Näissä tapauksissa henkilö on siirtynyt vapaakirjaeläkkeelle jo ennen tilastointivuotta ja on siten kirjautunut eläkkeelle siirtyneeksi jo aiemmin.

Diagnoosiluokitus ks. liite 1.

Suomesta ulkomaille maksetut työeläkkeet

Taulukot 20 ja 21 sisältävät tietoja Suomesta ulkomaille maksetuista työeläkkeistä. Maatieto määräytyy sen mukaan, mihin maahan eläke on maksettu ja se on vuoden lopun tilanteen mukainen.

Taulukoissa on tietoja tilastointivuoden aikana maksettujen eläkkeiden luku- ja markkamääristä. Lukumäärät ovat eläkekohtaisia, ts. yksi henkilö voi esiintyä useammassa kohdassa taulukkoa.

Taulukossa 20 maat on ryhmitelty seuraavasti: EU-maat, ETA-sopimusmaat, jotka eivät ole EU-maita, sosiaaliturvasopimusmaat, jotka eivät ole EU- tai ETA-maita sekä muut maat. Taulukossa 21 on esitetty keskeisimpiä maita aakkosjärjestyksessä.

20 Vuonna 1996 ulkomaille maksetut työeläkkeet maaryhmittäin

	Vanhuuseläkkeet		Työkyvyttömyyseläkkeet		Perhe-eläkkeet		Kaikki eläkkeet	
	lkm	milj.mk	lkm	milj.mk	lkm	milj.mk	lkm	milj.mk
Kaikki työeläkkeet								
EU-maat	7 616	165,1	8 597	108,6	2 213	34,9	18 426	308,6
ETA-maat (ei EU)	78	2,9	67	1,0	15	0,4	160	4,3
Muut sos.sop.maat	797	28,2	134	4,0	136	3,9	1 067	36,1
Muut maat	605	16,2	264	6,3	145	2,3	1 014	24,9
Kaikki maat	9 096	212,4	9 062	119,9	2 509	41,5	20 667	373,9
Yksityisen sektorin eläkkeet								
EU-maat	6 024	114,3	7 106	88,6	1 702	23,8	14 832	226,6
ETA-maat (ei EU)	45	0,9	54	0,5	12	0,3	111	1,8
Muut sos.sop.maat	591	20,2	101	3,1	101	2,8	793	26,1
Muut maat	417	9,2	206	4,4	94	1,4	717	15,0
Kaikki maat	7 077	144,6	7 467	96,6	1 909	28,2	16 453	269,5
Julkisen sektorin eläkkeet								
EU-maat	1 592	50,8	1 491	20,0	511	11,2	3 594	82,0
ETA-maat (ei EU)	33	1,9	13	0,5	3	0,1	49	2,5
Muut sos.sop.maat	206	8,0	33	0,8	35	1,1	274	10,0
Muut maat	188	7,0	58	1,9	51	0,9	297	9,9
Kaikki maat	2 019	67,8	1 595	23,3	600	13,3	4 214	104,4

EU-maat: Belgia, Englanti, Espanja, Hollanti, Irlanti, Italia, Itävalta, Kreikka, Luxemburg, Portugali, Ranska, Ruotsi, Saksa ja Tanska

ETA-sopimusmaat, jotka eivät ole EU-maita: Islanti, Liechtenstein ja Norja

Sosiaaliturvasopimusmaat, jotka eivät ole EU- tai ETA-maita: Kanada, Sveitsi ja Yhdysvallat

21 Vuonna 1996 ulkomaille maksetut työeläkkeet maittain

	Vanhuuseläkkeet		Työkyvyttömyys- eläkkeet		Perhe-eläkkeet		Kaikki eläkkeet	
	lkm	milj.mk	lkm	milj.mk	lkm	milj.mk	lkm	milj.mk
Kaikki työeläkkeet								
Australia	335	5,2	167	1,7	63	0,5	565	7,4
Belgia	5	0,1	4	0,5	5	0,3	14	0,9
Chile	10	0,3	7	0,4	1	..	18	0,7
Englanti	70	3,8	18	0,9	22	0,9	110	5,7
Espanja	618	53,2	539	43,2	128	6,8	1 285	103,2
Hollanti	20	0,6	3	0,1	3	0,1	26	0,8
Irlanti	2	..	-	0,0	-	0,0	2	..
Islanti	2	..	1	..	-	0,0	3	0,2
Israel	30	1,2	6	0,2	5	0,1	41	1,5
Italia	35	2,1	11	0,4	5	0,3	51	2,8
Itävalta	27	0,9	8	0,2	8	0,3	43	1,4
Kanada	384	7,2	78	1,6	81	1,2	543	10,0
Kreikka	3	0,1	4	0,2	2	..	9	0,4
Luxemburg	4	0,0	5	0,4	-	0,0	9	0,5
Norja	76	2,7	66	1,0	15	0,4	157	4,1
Portugali	45	3,6	21	2,7	5	0,3	71	6,7
Puola	23	0,4	10	0,1	6	0,1	39	0,6
Ranska	80	6,5	23	2,3	15	1,0	118	9,8
Ruotsi	6 433	85,7	7 823	55,0	1 934	21,6	16 190	162,3
Saksa	227	5,9	91	1,7	62	2,3	380	9,9
Sveitsi	74	8,0	8	0,2	12	1,0	94	9,2
Tanska	47	2,3	47	0,9	24	0,9	118	4,2
Unkari	13	0,3	2	..	2	..	17	0,3
Venäjä	18	0,9	2	..	12	0,4	32	1,4
Viro	17	0,2	17	0,9	10	0,2	44	1,3
Yhdysvallat	339	13,1	48	2,2	43	1,7	430	16,9
Muut maat	159	7,8	53	2,9	46	1,0	258	11,7
Kaikki maat	9 096	212,4	9 062	119,9	2 509	41,5	20 667	373,9

Suomen EU/ETA-työeläkkeet

Taulukko 22 sisältää tietoja Suomen maksamista EU/ETA-työeläkkeistä. Suomen EU/ETA-työeläkkeeseen on oikeus henkilöllä, joka on työskennellyt Suomen lisäksi myös jossakin muussa EU- tai ETA-maassa. Taulukko on tuotettu Eläketurvakeskuksen eläketapahtumarekisteristä.

Pitkän käsittelyprosessin vuoksi Suomesta EU/ETA-työeläkettä hakeneille maksetaan eläkettä ensin kansallisten sääntöjen perusteella ns. **väliaikaisella päätöksellä**. Tässä vaiheessa eläkettä maksetaan vain Suomesta. Kun EU/ETA-hakemusprosessi on saatu päätökseen, tehdään ns. **lopullinen päätös**, jossa on otettu huomioon myös muissa maissa eläkkeeseen oikeuttava palvelusaika. Lopullisella päätöksellä eläkkeensaajalle aletaan maksaa eläkettä myös muista EU/ETA-maista, joissa hänelle on kertynyt eläkeoikeutta.

Taulukossa eläke sijoittuu sen mukaisesti riville, missä vaiheessa eläkehakemuksen käsittely on ollut 31.12. Keskieläke on laskettu tuolloin maksussa olleiden markkamäärien mukaisena.

22 Suomen EU/ETA-työeläkkeet 31.12.1996

Eläkelaji	Vanhuus- eläke	Työkyvyttö- myyseläke	Muu omaeläke	Perhe- eläke	Kaikki	Keski- eläke mk/kk
Kaikki EU/ETA-työeläkkeet						
Väliaikaiseen päätökseen perustuvat eläkkeet	189	1 474	74	284	2 021	3 257
Lopulliseen päätökseen perustuvat eläkkeet	1 701	4 594	652	791	7 738	1 663
Kaikki eläkkeet	1 890	6 068	726	1 075	9 759	1 993
Yksityisen sektorin EU/ETA-eläkkeet						
Väliaikaiseen päätökseen perustuvat eläkkeet	137	1 108	52	210	1 507	3 228
Lopulliseen päätökseen perustuvat eläkkeet	1 254	3 244	435	569	5 502	1 664
Kaikki eläkkeet	1 391	4 352	487	779	7 009	2 001
Julkisen sektorin EU/ETA-eläkkeet						
Väliaikaiseen päätökseen perustuvat eläkkeet	52	366	22	74	514	3 341
Lopulliseen päätökseen perustuvat eläkkeet	447	1 350	217	222	2 236	1 659
Kaikki eläkkeet	499	1 716	239	296	2 750	1 973

Työeläkelakien mukainen kuntoutus

Yleistä

Taulukot 23 ja 24 kuvaavat yksityisen ja julkisen puolen työeläkelakien mukaista kuntoutustoimintaa tilastointivuonna. Tilasto koskee 1.10.1991 voimaantulleiden säännösten piiriin kuuluvaa kuntoutusta. Vuoden 1996 alusta määräaikainen työkyvyttömyyseläke muutettiin kuntoutustueksi. Kuntoutustuessa korostuu työhönpaluun tavoite.

Työeläkelakien mukaista kuntoutusta voidaan antaa harkinnan mukaan työkyvyttömyyden esittämisestä tai työ- ja ansiokyvyn parantamiseksi. Kuntoutus on yleensä ammatillista kuten neuvontaa, kuntoutustutkimuksia, työhön tai ammattiin johtavaa koulutusta tai valmennusta. Lääkinnällistä kuntoutusta voidaan antaa vain ammatillista kuntoutusta tukevana. Kuntoutusajalta maksetaan yleensä kuntoutusrahaa tai kuntoutuskorotusta toimeentulon turvaamiseksi.

Taulukon 23 tiedot on koottu suoraan työeläkelaitoksilta. Taulukon 24 tiedot ovat peräisin Eläketurvakeskuksen eläketapahtumarekisteristä. Tietolähteiden erilaisuudesta johtuen tiedot eivät ole täysin yhdenmukaisia.

Käsitteet

Kuntoutustausta Kuntoutustaustalla tarkoitetaan sitä, saako henkilö kuntoutukseen hakeutessaan eläkettä vai ei. **Eläkkeellä** oleva kuntoutuja saa lähinnä kuntoutustukea, mutta periaatteessa muukin eläke on mahdollinen. **Kuntoutustuen** saaja on henkilö, jolle on myönnetty määräajaksi työkyvyttömyyseläke tukemaan työhönpaluuta silloin, kun sairauspäiväraha-kaus ei ole riittävä työkyvyn palauttamiseen. Kuntoutustuen myöntämisen edellytyksenä on, että hakijalle on tehty hoito- tai kuntoutussuunnitelma. **Ei-eläkkeellä** oleva kuntoutuja on joko työssä tai työttömänä, ei kuitenkaan työttömyyseläkkeellä. Lisäksi edellytetään, että eläkeoikeuteen liittyy aina ns. tulevan ajan oikeus.

Kuntoutuspalvelulaji Kuntoutuspalvelulajilla tarkoitetaan ammatillista tai lääkinällistä kuntoutusta. **Ammatillinen** kuntoutus jakaantuu neljään eri luokkaan: tutkimus, työpaikkakuntoutus, koulutus ja työkykyä tukeva muu ammatillinen kuntoutus. Työeläkejärjestelmän tyypillisiä **lääkinällisen** kuntoutuksen muotoja ovat aktivoivat kuntoutusohjelmat tai -kurssit, psykologinen kuntoutus, fysikaaliset hoidot ja kuntoutuslaitoshoidot.

Kuntoutuspalvelukulu Kuntoutuspalvelukuluilla tarkoitetaan eläkelaitoksille kuntoutustoiminnasta aiheutuneita erillisiä kuntoutuskuluja.

Kuntoutusraha Kuntoutusraha on suuruudeltaan työeläkelakien mukaisen työkyvyttömyyseläkkeen määrä korotettuna 33 prosentilla, mikäli kuntoutuja ei ole eläkkeensaaja. Kuntoutusrahaa maksetaan kuntoutusajalta. Sitä voidaan maksaa myös kuntoutuspäätöksen antamisen ja kuntoutuksen alkamisen väliseltä ajalta sekä kuntoutusjaksojen väliseltä ajalta.

Kuntoutuskorotus Kuntoutuskorotus on kuntoutustuen tai muun eläkkeen saajalle eläkkeen lisänä myönnetty korotus, jota maksetaan aktiivisen kuntoutuksen ajalta. Sen määrä on 33 prosenttia yhteensovitettujen, maksussa olevien eläkkeiden määrästä. Kuntoutuskorotus maksetaan täysiltä kalenterikuukausilta ns. aktiiviselta kuntoutusajalta.

23 Vuonna 1996 työeläkekuntoutusta saaneet sekä kuntoutuskustannukset

Kuntoutus- tausta / ikä	Ammatillinen kuntoutus		Lääkinnällinen kuntoutus		Kuntoutusraha tai kuntoutuskorotus		Kaikki kuntoutus yhteensä	
	Henkilöt lkm	Kuntoutus- palvelu- kulut milj. mk	Henkilöt lkm	Kuntoutus- palvelu- kulut milj. mk	Henkilöt lkm	milj. mk	Henkilöt lkm	Kustan- nukset yhteensä milj. mk
Koko työeläkekuntoutus								
Ei saanut eläkettä								
- 34	198	1,3	1	..	197	9,4	234	10,7
35 - 44	408	2,6	1	..	374	17,6	513	20,2
45 - 54	389	1,7	4	0,0	331	11,9	499	13,7
55 - 64	46	0,1	-	-	35	0,7	61	0,8
Yhteensä	1 041	5,7	6	0,0	937	39,7	1 307	45,4
Sai eläkettä								
- 34	150	0,9	-	-	116	0,7	175	1,6
35 - 44	383	2,3	2	..	240	1,7	452	4,1
45 - 54	299	1,7	3	0,0	147	0,9	351	2,6
55 - 64	13	0,0	-	-	5	0,0	14	0,1
Yhteensä	845	4,9	5	0,0	508	3,4	992	8,3
Kaikki	1 880	10,6	11	0,1	1 416	43,1	2 173	53,7
Yksityisen sektorin kuntoutus								
Ei saanut eläkettä								
- 34	132	0,9	1	..	131	5,8	158	6,7
35 - 44	265	1,6	-	-	212	10,3	320	11,9
45 - 54	257	1,1	4	0,0	180	6,7	305	7,8
55 - 64	25	0,1	-	-	20	0,3	37	0,3
Yhteensä	679	3,7	5	0,0	543	23,1	820	26,8
Sai eläkettä								
- 34	126	0,8	-	-	97	0,6	146	1,4
35 - 44	290	2,0	1	..	186	1,2	347	3,2
45 - 54	234	1,5	3	0,0	118	0,6	272	2,2
55 - 64	6	0,0	-	-	2	..	7	0,0
Yhteensä	656	4,3	4	0,0	403	2,4	772	6,8
Kaikki	1 329	8,0	9	0,0	927	25,5	1 503	33,5
Julkisen sektorin kuntoutus								
Ei saanut eläkettä								
- 34	66	0,4	-	-	66	3,6	76	4,0
35 - 44	143	1,0	1	..	162	7,4	193	8,3
45 - 54	132	0,6	-	-	151	5,2	194	5,8
55 - 64	21	0,0	-	-	15	0,4	24	0,5
Yhteensä	362	2,0	1	..	394	16,6	487	18,6
Sai eläkettä								
- 34	24	0,1	-	-	28	0,1	38	0,2
35 - 44	93	0,4	1	..	88	0,6	139	0,9
45 - 54	65	0,2	-	-	54	0,2	104	0,4
55 - 64	7	0,0	-	-	4	0,0	8	0,0
Yhteensä	189	0,6	1	..	174	0,9	289	1,6
Kaikki	551	2,6	2	..	558	17,6	739	20,2

Henkilö voi samanaikaisesti esiintyä kuntoutustaustaltaan sekä eläkettä että ei-eläkettä saavien luvuissa. Summariveillä henkilö esiintyy kuitenkin vain kerran.

24 Vuonna 1996 kuntoutusrahaa tai kuntoutuskorotusta saaneet ja keskimääräinen kuntoutus- raha tai kuntoutuskorotus

Kuntoutus- tausta / ikä	Henkilöiden lukumäärä			Keskimääräinen kuntoutusraha tai kuntoutuskorotus mk/kk		
	Miehet	Naiset	Kaikki	Miehet	Naiset	Kaikki
Koko työeläkekuntoutus						
Ei saanut eläkettä						
- 34	114	82	196	7 086	5 880	6 582
35 - 44	201	170	371	7 942	6 644	7 347
45 - 54	160	169	329	8 404	6 212	7 278
55 - 64	12	23	35	7 215	6 415	6 689
Yhteensä	487	444	931	7 875	6 326	7 137
Sai eläkettä						
- 34	77	39	116	1 256	1 423	1 312
35 - 44	143	96	239	1 558	1 548	1 554
45 - 54	86	60	146	1 772	1 430	1 631
55 - 64	3	2	5	2 988	..	2 319
Yhteensä	309	197	506	1 556	1 485	1 528
Kaikki	775	633	1 408	5 569	4 900	5 268
Yksityisen sektorin kuntoutus						
Ei saanut eläkettä						
- 34	90	41	131	7 027	5 009	6 395
35 - 44	152	60	212	7 818	5 961	7 293
45 - 54	118	62	180	8 089	4 913	6 995
55 - 64	10	10	20	6 719	4 790	5 754
Yhteensä	370	173	543	7 682	5 292	6 921
Sai eläkettä						
- 34	73	24	97	1 219	1 267	1 231
35 - 44	124	62	186	1 496	980	1 324
45 - 54	80	38	118	1 568	863	1 341
55 - 64	1	1	2
Yhteensä	278	125	403	1 452	992	1 310
Kaikki	631	296	927	5 145	3 512	4 623
Julkisen sektorin kuntoutus						
Ei saanut eläkettä						
- 34	24	41	65	7 307	6 752	6 957
35 - 44	49	110	159	8 325	7 016	7 419
45 - 54	42	107	149	9 291	6 965	7 620
55 - 64	2	13	15	..	7 664	7 936
Yhteensä	117	271	388	8 486	6 987	7 439
Sai eläkettä						
- 34	10	18	28	772	1 394	1 172
35 - 44	32	55	87	1 165	1 597	1 438
45 - 54	17	36	53	1 585	1 471	1 508
55 - 64	2	2	4	1 906
Yhteensä	61	111	172	1 262	1 518	1 427
Kaikki	174	376	550	6 149	5 484	5 694

Henkilö voi samanaikaisesti esiintyä kuntoutustaustaltaan sekä eläkettä että ei-eläkettä saavien luvuissa. Summariveillä henkilö esiintyy kuitenkin vain kerran.

LIITE 1

Työkyvyttömyyseläkkeiden diagnoosikoodit

Suomessa uusi tautiluokitus **ICD-10** otettiin käyttöön vuoden 1996 alusta. Sitä ennen oli käytössä **ICD-9**-luokitus. Oheisessa luettelossa on esitetty taulukoissa käytettyjen sairauspääryhmien koodikohtainen sisältö molempien luokitusten osalta.

Sairauspääryhmä	ICD-9 koodi	ICD-10 koodi
I Tartunta- ja loistaudit	001-134, 136-139	A00-B99
II Kasvaimet	140-239	C00-D49
IV Umpieritys-, ravitsemus- ja aineen- vaihduintasairaudet	240-273, 275-278, 330	E00-E99
V Mielen terveyden ja käyttäytymisen häiriöt	290-319	F00-F99
VI Hermoston sairaudet	320-329, 331-359, 435	G00-G99
VII Silmän ja sen apuelinten sairaudet	360-379	H00-H59
VIII Korvan ja kartiolisäkkeen sairaudet	380-389	H60-H99
IX Verenkierroelinten sairaudet	390-434, 436-445, 447-459	I00-I99
X Hengityselinten sairaudet	460-519	J00-J99
XI Ruuansulatuselinten sairaudet	520-579	K00-K99
XII Ihon ja ihonalaiskudoksen sairaudet	680-709	L00-L99
XIII Tuki- ja liikuntaelinten sekä side- kudoksen sairaudet	274, 446, 710-739	M00-M99
XIV Virtsa- ja sukupuolielinten sairaudet	580-629	N00-N99
XVII Synnynnäiset epämuodostumat, epä- muotoisuudet ja kromosomipoikkeavuudet	740-759	Q00-Q99
XIX Vammat, myrkytykset ja eräät muut ulkoisten syiden seuraukset	800-999	S00-T99
III, XV, XVI, XVIII Muut sairaudet	135, 279-289, 630-679, 761-779, 780-799	D50-D99, O00-O99, P00-P99, R00-R99

