

1991

**TILASTO SUOMEN ELÄKKEEN-
SAAJISTA**

**STATISTIK ÖVER PENSIONS-
TAGARNA I FINLAND**

**STATISTICAL YEARBOOK OF
PENSIONERS IN FINLAND**



**Eläketurvakeskus
Pensionsskyddscentralen
The Central Pension Security Institute**



**Kansaneläkelaitos
Folkpensionsanstalten
The Social Insurance Institution**

1991

TILASTO SUOMEN ELÄKKEEN- SAAJISTA

Tilastollinen vuosikirja perustuu kansaneläke- ja työeläkerekistereihin sekä Tapaturmavakuutuslaitosten liitoilta, Liikennevakuutusyhdistykseltä ja Tapaturmavirastolta saatuihin tietoihin

STATISTIK ÖVER PENSIONS- TAGARNA I FINLAND

Den statistiska årsboken grundar sig på folkpensions- och arbetspensionsregister och uppgifter från Olycksfallsförsäkringsanstaltens Förbund, Trafikförsäkringsföreningen och Olycksfallsverket

STATISTICAL YEARBOOK OF PENSIONERS IN FINLAND

The statistical yearbook is based on national and employment pension registers and the data provided by the Federation of Accident Insurance Institutions, The Finnish Motor Insurers' Bureau and the State Accident Compensation Office

Eläketurvakeskus
Kansaneläkelaitos

Pensionsskyddscentralen
Folkpensionsanstalten

The Central Pension Security Institute
The Social Insurance Institution

ISSN 0780-3028

Valtion painatuskeskus Helsinki 1992
Statens tryckericentral Helsingfors 1992
Government printing centre Helsinki 1992

ALKUSANAT

Eläketurvakeskus ja Kansaneläkelaitos ovat yhdessä vuodesta 1981 alkaen julkaisseet rekisteritietoihin pohjautuvaa tilastoa Suomen eläkkeensaajista. Kirja on julkaistu suomen- ja ruotsinkielisenä. Ruotsinkielisessä kirjassa on ollut englanninkielinen liiteosa. Nyt julkaisu on muutettu kolmikieliseksi. Kirjan rakennetta on myös hieman uusittu ja tämä on vaikuttanut taulukoiden numerointiin.

Yhteistilaston tilastoyksikkö on eläkkeensaaja. Eläkkeensaajat on jaoteltu eläkelajin ja eläkelain, iän ja sukupuolen sekä asuinläänin mukaan. Lisäksi on tarkasteltu millaisia Kelan eläkkeiden ja työeläkkeiden yhdistelmiä esiintyy. Lukumäärätietojen lisäksi on tulostettu eri eläkkeensaajaryhmien keskieläkkeitä ja eläkkeiden suuruusjakautumia.

Julkaisussa esitetyissä markkamäärissä ovat tähän asti olleet mukana kaikki työ- ja kansaneläkkeiden markkamäärät kuntien vanhoja eläkkeitä lukuunottamatta. Markkamääriä on kuitenkin väärästännyt työeläkkeiden yhteensovitus tapaturma- ja liikennevakuutus- sekä sotilasvamman ja sotilastapaturmaeläkkeiden (ns. SOLITA-eläkkeet) kanssa. Kirjan osaan 3, joka käsittelee eläkkeiden suuruusjakautumia, on nyt saatu mukaan kansan- tai työeläkettä saavien mahdolliset SOLITA-eläkkeet. Pelkkää SOLITA-eläkettä saavat henkilöt eivät ole tilastoinnissa mukana. Kirjan osassa 2, joka käsittelee keskieläkkeitä, eivät SOLITA-eläkkeet ole mukana.

Tilastojulkaisun toimituskuntaan kuuluvat Eläketurvakeskuksesta Antero Ahonen, Heidi Nyman ja Maija Hiltunen sekä Kansaneläkelaitoksesta Kari Lindroos, Kaarlo Maaniemi ja Esko Ruhanen. Toimituskunta ottaa mielellään julkaisun sisältöä ja kehittämistä koskevaa palautetta vastaan.

Helsingissä 27.10.1992

Toimituskunta

FÖRORD

Pensionsskyddscentralen och Folkpensionsanstalten har sedan 1981 gett ut gemensam publikation med statistik över pensionstagarna i Finland. Statistiken har utkommit i skilda upplagor på finska och svenska, med ett sammandrag på engelska i den svenska upplagen. Statistiken publiceras nu på tre språk i en och samma upplaga. Också uppläggningsen har ändrats något vilket inverkat på numreringen av tabellerna.

Publikationens statistikenhet är pensionstagaren. Pensionstagarna har indelats efter pensionsform och pensionslag, ålder och kön samt bosättningslän. Dessutom ger statistiken uppgifter om vilka olika kombinationer av FPA-pension och arbetspension som förekommer. Förutom uppgifterna om antal ingår även uppgifter om olika pensionstagargruppers medelpensioner och pensionernas storleksfördelningar.

I publikationen har i pensionsbeloppen hittills ingått alla arbets- och folkpensioner, med undantag av kommunernas gamla pensioner. Beloppen har dock förvanskats av att arbetspensionerna samordnas med pensioner och med dem likställda förmåner enligt trafikförsäkringslagen, lagen om olycksfallsförsäkring, lagen om skada ådragen i militärtjänst och lagen om olycksfall i militärtjänst (s.k. SOLITA-pensioner). I publikationens del 3, som behandlar pensionernas storleksfördelningar, ingår nu även FPA- och arbetspensionstagarnas eventuella SOLITA-pensioner. Personer som endast får SOLITA-pension finns inte med i statistiken. I publikationens del 2, som behandlar medelpensioner, ingår inte SOLITA-pensioner.

Till redaktionskommittén hör Antero Ahonen, Heidi Nyman och Maija Hiltunen från Pensionsskyddscentralen och Kari Lindroos, Kaarlo Maaniemi och Esko Ruhanen från Folkpensionsanstalten. Redaktionskommittén är tacksam för alla förslag och synpunkter rörande publikationens innehåll.

Helsingfors 27.10.1992

Redaktionskommittén

FOREWORD

Since 1981 the Central Pension Security Institute and the Social Insurance Institution have co-operated in publishing a statistical yearbook of the pensioners in Finland. Separate issues have been published in Finnish and Swedish, the latter with an English summary. You now have in your hands a revised publication in three languages with a slightly altered layout, which mainly affects the numbers of the tables.

The statistical unit of this statistical yearbook is one pensioner. Distributions by pension type, pension act, age and sex and by county of residence are provided. The statistics also account for the various combinations of national and employment pension. In addition to data on the numbers of pensions, average pensions by various pensioner groups and size distributions of pensions have been produced.

So far, the amounts of pension have covered all employment and national pensions, except for the old pensions payable within local government. However, the amounts have been distorted by the integration of employment pensions with the pensions payable under the Employment Accidents Insurance Act, the Motor Third Party Insurance Act, the Military Injuries Act and the Military Accidents Insurance Act (or the so-called SOLITA pensions). Part 3 of the book illustrating size distributions of pensions now also includes the SOLITA pensions, if any, drawn by the beneficiaries of national or employment pension. Those drawing SOLITA pension only are not included in the statistics. Part 2 of the book, discussing the average pensions, does not take account of SOLITA pensions.

The members of the editorial team are Antero Ahonen, Heidi Nyman and Majja Hiltunen of the Central Pension Security Institute and Kari Lindroos, Kaarlo Maaniemi and Esko Ruhanen of the Social Insurance Institution. The editorial team appreciates any comments or suggestions you may have with regard to the contents of this publication.

Helsinki, 27 October, 1992

The editorial team

Sisällys

	Sivu
Taulukkoluetelo	7
Kuvioluettelo	10
Eläkejärjestelmän kuvaus	14
Kansaneläkejärjestelmä	15
Työeläkejärjestelmä	18
Liikenne- ja tapaturmavakuutus- sekä sotilasvamma- ja sotilastapaturmalait	22
Tilaston sisältö ja käytetyt käsitteet	23
Tilastossa tapahtuneet muutokset	24
Kansan- ja työeläkelainsäädännössä tapahtuneita keskeisimpiä muutoksia vuodesta 1980 lähtien	25
Aikasarjat	31
1 Eläkkeensaajien lukumäärät	37
2 Keskieläkkeet	69
3 Eläkkeiden suuruusjakaumat	81
English summary	94

Käytetyt symbolit:

- ei tapauksia
- . loogisesti mahdoton
- .. tietoa ei ole saatavissa tai sitä ei julkaista tapausten
vähyiden vuoksi

Innehåll

	Sida
Förteckning över tabeller	7
Förteckning över figurer	10
Pensionssystemet	14
Folkpensioneringen	15
Arbetspensioneringen	18
Trafikförsäkringslagen, lagen om olycksfallsförsäkring samt lagen om skada ådragen i militärtjänst och lagen om olycksfall i militärtjänst	22
Statistikens omfattning och använda begrepp	23
Införda ändringar i statistiken	25
De viktigaste ändringar i folk- och arbetspensionslag- stiftningen fr.o.m. 1980	25
Tidsserier	31
1 Antal pensionstagare	37
2 Medelpensioner	68
3 Pensionernas storleksfördelningar	81
English summary	94

Använda symboler:

- inga fall
- . logisk omöjligt
- .. uppgift ej tillgänglig eller utesluten p g a det ringa antalet fall

Contents

	Page
<i>List of tables</i>	11
<i>List of charts</i>	12
<i>Timeseries</i>	31
<i>1 Numbers of pensioners</i>	37
<i>2 Average pensions</i>	69
<i>3 Size distributions of pensions</i>	81
<i>English summary</i>	94

Symbols used in the tables:

- Magnitude nil
- . Category not applicable
- .. Data not available or not published due to small number of cases

Taulukkoluetelo

Sivu

Aikasarjat

1	Eläkkeensaajien lukumäärä vuosina 1981 - 1991 eläkkeen rakenteen mukaan	33
2	Kaikkien eläkkeensaajien ja oma- ja/tai erityiseläkettä saavien väestöosuudet vuosina 1981- 1991, %	34
3	Eläkkeensaajien lukumäärä vuosina 1981- 1991 eläkelajin mukaan	35
4	Keskieläkkeet vuosina 1981- 1991 eläkelajin mukaan	36

1 Eläkkeensaajien lukumäärät 31.12.1991

1.1	Kaikki eläkkeensaajat iän mukaan	42
1.1A	Kaikki eläkkeensaajat eläkelajin ja iän mukaan	43
1.1B	55 - 64-vuotiaat oma- ja/tai erityiseläkettä saavat eläkelajin ja iän mukaan	44
1.1C	55 - 64-vuotiaiden oma- ja/tai erityiseläkettä saavien väestöosuudet eläkelajin ja iän mukaan, %	45
1.2	Omaeläkkeensaajat iän mukaan	46
1.3	Kaikki vanhuuseläkettä saavat iän mukaan	47
1.3A	Varhennettua vanhuuseläkettä saavat iän mukaan	48
1.3B	Varhennettua vanhuuseläkettä saavat iän mukaan, %	49
1.4	Työttömyyseläkkeensaajat iän mukaan	50
1.5	Kaikki työkyvyttömyyseläkkeensaajat iän mukaan	51
1.5A	Yksilöllistä varhaiseläkettä saavat iän mukaan	52
1.5B	Yksilöllistä varhaiseläkettä saavat iän mukaan, %	53
1.6	Oma- ja/tai erityiseläkettä saavat iän mukaan 54	54
1.6A	55 - 64-vuotiaat oma- ja/tai erityiseläkettä saavat iän mukaan	55
1.7	Perhe-eläkkeensaajat iän mukaan	56
1.8	Sekä lesken- että omaeläkettä saavat iän mukaan	57
1.9A	Omaeläkkeensaajat eläkelajin ja iän mukaan	58
1.9B	65 vuotta täyttäneet omaeläkkeensaajat eläkelajin ja iän mukaan	59

Förteckning över tabeller

Sida

Tidsserier

1	Antalet pensionstagare under åren 1981 - 1991 efter pensionsstruktur	33
2	Samtliga pensionstagares och egen- och/eller specialpensionstagares befolkningsandelar under åren 1981 - 1991	34
3	Antalet pensionstagare under åren 1981 - 1991 efter pensionsslag	35
4	Medelpensioner under åren 1981 - 1991 efter pensionsslag	36

1 Antal pensionstagare 31.12.1991

1.1	Samtliga pensionstagare efter ålder	42
1.1A	Samtliga pensionstagare efter pensionsslag och ålder	43
1.1B	55 - 64-åringar med egen- och/eller specialpension efter pensionsslag och ålder	44
1.1C	55 - 64-åringar med egen- och/eller specialpension efter pensionsslag och ålder i procent av befolkningen	45
1.2	Egenpensionstagare efter ålder	46
1.3	Samtliga ålderspensionstagare efter ålder	47
1.3A	Pensionstagare som får förtida ålderspension efter ålder	48
1.3B	Pensionstagare som får förtida ålderspension efter ålder, %	49
1.4	Arbetslöshetspensionstagare efter ålder	50
1.5	Samtliga invalidpensionstagare efter ålder	51
1.5A	Pensionstagare som får individuell förtidspension efter ålder	52
1.5B	Pensionstagare som får individuell förtidspension efter ålder, %	53
1.6	Samtliga egen- och/eller specialpensionstagare efter ålder	54
1.6A	55 - 64-åringar med egen- och/eller specialpension efter ålder	55
1.7	Familjepensionstagare efter ålder	56
1.8	Pensionstagare som får både egen- och efterlevandepension efter ålder	57
1.9A	Egenpensionstagare efter pensionslag och ålder	58
1.9B	Egenpensionstagare som fyllt 65 år efter pensionslag och ålder	59

	Sivu		Sida
1.9C Omaeläkkeensaajat eläkelain ja -lajin mukaan	60	1.9C Egenpensionstagarna efter pensionslag och -slag	60
1.10 Perhe-eläkkeensaajat eläkelain mukaan	61	1.10 Familjepensionstagare efter pensionslag	61
1.11 Alle 65-vuotiaat Kelan omaeläkkeensaajat eläkkeen perusrakenteen ja työeläkkeen eläkelain mukaan	62	1.11 FPA-egenpensionstagare under 65 år efter pensionens sammansättning och arbetspensionslag	62
1.12 Kaikki Kelan vanhuuseläkkeensaajat eläkkeen perusrakenteen ja työeläkkeen eläkelain mukaan	63	1.12 FPA-älderspensionstagare efter pensionens sammansättning och arbetspensionslag	63
1.13 Kelan eläkkeensaajat eläkkeen perusrakenteen ja asumistuen mukaan	64	1.13 FPA-pensionstagare efter pensionens sammansättning och bostadsbidrag	64
1.14 Kaikki eläkkeensaajat läänin ja iän mukaan	65	1.14 Samtliga pensionstagare efter län och ålder	65
1.15 Kaikkien eläkkeensaajien väestöosuudet läänin ja iän mukaan	65	1.15 Samtliga pensionstagares befolkningsandelar efter län och ålder	65
1.16 Omaeläkkeensaajien lukumäärät ja väestöosuudet läänin ja iän mukaan	66	1.16 Egenpensionstagarnas antal och befolkningsandelar efter län och ålder	66
1.17 Omaeläkkeensaajat läänin ja eläkejärjestelmän mukaan	67	1.17 Egenpensionstagare efter län och pensionsystem	67
1.18 Perhe-eläkkeensaajat läänin ja eläkejärjestelmän mukaan	67	1.18 Familjepensionstagare efter län och pensionsystem	67
2 Keskieläkkeet 31.12.1991		2 Medelpensioner 31.12.1991	
2.1 Omaeläkkeensaajien keskimääräiset kokonaiseläkkeet iän ja eläkkeen rakenteen mukaan	72	2.1 Egenpensionstagarnas genomsnittliga totalpensioner efter ålder och pensionsstruktur	72
2.2 Perhe-eläkkeensaajien keskimääräiset kokonaiseläkkeet iän ja eläkkeen rakenteen mukaan	73	2.2 Familjepensionstagarnas genomsnittliga totalpensioner efter ålder och pensionsstruktur	73
2.3 Sekä oma- että leskeneläkettä saavien keskimääräiset kokonaiseläkkeet iän ja eläkkeen rakenteen mukaan	74	2.3 Genomsnittliga totalpensioner för dem som får både egen- och efterlevandepension efter ålder och pensionsstruktur	74
2.4 Omaeläkkeensaajien keskimääräiset oma- ja kokonaiseläkkeet eläkelajin mukaan	75	2.4 Egenpensionstagarnas genomsnittliga egen- och totalpensioner enligt pensionslag	75
2.5 Omaeläkkeensaajien keskimääräiset kokonaiseläkkeet eläkkeen rakenteen ja eläkelain mukaan	76	2.5 Egenpensionstagarnas genomsnittliga totalpensioner enligt pensionsstruktur och -lag	76
2.6 Leskeneläkkeensaajien keskimääräiset kokonaiseläkkeet eläkkeen rakenteen ja eläkelain mukaan	77	2.6 Efterlevandepensionstagarnas genomsnittliga totalpensioner enligt pensionsstruktur och -lag	77
2.7 Perhe-eläkkeensaajien keskimääräiset perhe-eläkkeet eläkkeen rakenteen ja eläkelain mukaan	78	2.7 Familjepensionstagarnas genomsnittliga familjepensioner enligt pensionsstruktur och -lag	78
2.8 Omaeläkkeensaajien keskimääräiset oma- ja kokonaiseläkkeet lääneittäin	79	2.8 Egenpensionstagarnas genomsnittliga egen- och totalpensioner länsvis	79
2.9 Perhe-eläkkeensaajien keskimääräiset perhe- ja kokonaiseläkkeet lääneittäin	80	2.9 Familjepensionstagarnas genomsnittliga familje- och totalpensioner länsvis	80

	Sivu
3 Eläkkeiden suuruusjakaumat 31.12.1991	
3.1 Kansan- ja/tai työeläkejärjestelmästä eläkettä saavien kokonaiseläkejaka- uma eläkkeen rakenteen mukaan	86
3.2 Kansan- ja/tai työeläkejärjestelmästä omaeläkettä saavien kokonaiseläke- jakauma eläkkeen rakenteen mukaan	87
3.3A Kansan- ja/tai työeläkejärjestelmästä omaeläkettä saavien omaeläke- jakauma eläkkeen lajin mukaan	88
3.3B Kansan- ja/tai työeläkejärjestelmästä omaeläkettä saavien omaeläkejaka- uma eläkkeen lajin mukaan, %	89
3.4A Kansan- ja/tai työeläkejärjestelmästä omaeläkettä saavien kokonaiseläke- jakauma eläkkeen lajin mukaan	90
3.4B Kansan- ja/tai työeläkejärjestelmästä omaeläkettä saavien kokonaiseläke- jakauma eläkkeen lajin mukaan, %	91
3.5 Kansan- ja/tai työeläkejärjestelmästä perhe-eläkettä saavien perhe-eläke- jakauma eläkkeen rakenteen mukaan	92
3.6 Kansan- ja/tai työeläkejärjestelmästä leskeneläkettä saavien kokonaiseläke- jakauma eläkkeen rakenteen mukaan	93

	Sida
3 Pensionernas storleksfördelningar 31.12.1991	
3.1 FPA- och/eller arbetspensionstagarnas totalpensioner enligt storlek och pensionsstruktur	86
3.2 Egenpensionstagarna fördelade efter totalpensionens storlek och samman- sättning, FPA- och/eller arbets- pensionssystemet	87
3.3A Egenpensionstagarna fördelade efter egenpensionernas storlek och pensionsslag, FPA- och/eller arbets- pensionssystemet	88
3.3B Egenpensionstagarna fördelade efter egenpensionernas storlek och pensionsslag, FPA- och/eller arbets- pensionssystemet, %	89
3.4A Egenpensionstagarna fördelade efter totalpensionens storlek och pensions- slag, FPA- och/eller arbetspensions- systemet	90
3.4B Egenpensionstagarna fördelade efter totalpensionens storlek och pensions- slag, FPA- och/eller arbetspensions- systemet, %	91
3.5 Familjepensionstagarna efter familje- pensionens storlek och sammansätt- ning, FPA- och/eller arbetspensions- systemet	92
3.6 Efterlevandepensionstagarna fördelade efter totalpensionens storlek och sam- mansättning, FPA-och/eller arbets- pensionssystemet	93

Kuvionluettelo

	Sivu
1 Eläkevakuutetut 31.12.1991	13
2A Kansaneläkelainsäädännön mukaisten etuuksien ikäraajat 31.12.1991	28
2B Työeläkejärjestelmän eläkelakien mukais- ten etuuksien ikäraajat 31.12.1991	29
3 Kaikkien eläkkeensaajien lukumäärä eläkkeen rakenteen mukaan vuosien 1979 - 1991 lopussa	32
4 Vanhuus-, työttömyys- ja työkyvyttömyys- eläkettä saavat vuosien 1979 - 1991 lopussa	32
5 Eri eläkelakien perusteella omaeläkettä saavat henkilöt 31.12.1991	38
6 Eläkkeensaajien ikärakenne eläkelajin mukaan 31.12.1991	39
7 Eläkkeensaajien ikärakenne eläkkeen rakenteen mukaan 31.12.1991	39
8 Kaikkien omaeläkkeensaajien väestö- osuudet lääneittäin 31.12.1991, %	40
9 Työikäisten omaeläkkeensaajien väestö- osuudet lääneittäin 31.12.1991, %	40
10 Eläkkeensaajat eläkelajin mukaan 31.12.1991	41
11 Omaeläkkeensaajien keskimääräinen omaeläke 31.12.1991, mk /kk	71
12 Perhe-eläkkeensaajien keskimääräinen perhe-eläke 31.12.1991, mk/kk	71
13 Omaeläkkeensaajien kokonaiseläke- jakauma 31.12.1991, %	85
14 Leskeneläkettä saavien perhe- ja koko- naiseläkejakauma 31.12.1991, %	85

Förteckning över figurer

	Sida
1 De pensionsförsäkrade 31.12.1991	13
2A Åldersgränser 31.12.1991 för förmå- nerna enligt folkpensionslagstiftningen	28
2B Åldersgränser 31.12.1991 för förmå- nerna enligt arbetspensionssystemets pensionslagar	29
3 Samtliga pensionstagare efter pensions- struktur i slutet av åren 1979 - 1991	32
4 Ålders-, arbetslöshets- och invalid- pensionstagare i slutet av åren 1979 - 1991	32
5 Egenpensionstagare efter pensionslag 31.12.1991	38
6 Pensionstagarnas ålderstruktur efter pensionslag 31.12.1991	39
7 Pensionstagarnas ålderstruktur efter pensionens struktur 31.12.1991	39
8 Samtliga egenpensionstagarnas befolk- ningsandelar länsvis 31.12.1991, %	40
9 Egenpensionstagare i arbetsför ålder, befolkningsandelar länsvis 31.12.1991, %	40
10 Pensionstagarna efter pensionslag 31.12.1991	41
11 Egenpensionstagarnas genomsnittliga egenpensioner 31.12.1991, mk/mån	7§
12 Familjepensionstagarnas genomsnittliga familjepensioner 31.12.1991, mk/mån	71
13 Fördelning av egenpensionstagarnas totalpensioner 31.12.1991, %	85
14 Fördelning av efterlevandepensions- tagarnas familje- och totalpensioner 31.12.1991, %	85

List of tables

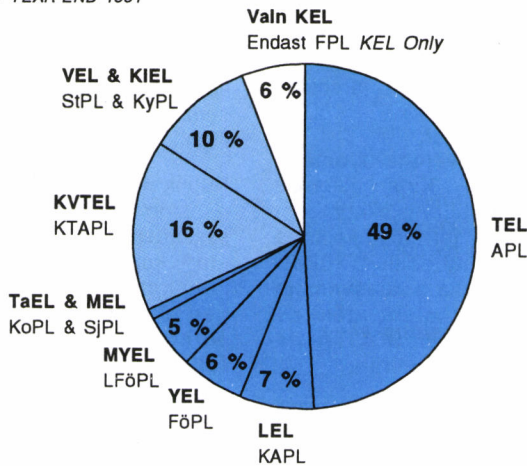
	Page		Page
Timeseries			
1	All pensioners by pension component, 1981 - 1991 33	1.9C	Pensioners in their own right by pension act and pension type 60
2	All pensioners and pensioners in their own right and/or special pensioners as a percentage of population, 1981 - 1991 34	1.10	Survivors' pensioners by pension act ... 61
3	Pensioners by pension type, 1981 - 1991 35	1.11	National old-age , disability and unemployment pensioners under 65 years by basic amount addition status and employment pension act 62
4	Average pensions by pension type, 1981 - 1991 36	1.12	National old-age pensioners by basic amount addition status and employment pension act 63
1	Numbers of pensioners at year-end, 1991	1.13	National pensioners by basic amount addition and housing allowance status 64
1.1	Total pensioner population by age 42	1.14	Total pensioner population by county and age 65
1.1A	Total pensioner population by pension type and age 43	1.15	Total pensioner population as a percentage of population by county and age 65
1.1B	Pensioners in their own right and/or special pensioners aged 55 - 64 years by pension type and age 44	1.16	Pensioners in their own right - analysis of numbers and share of population by county and age 66
1.1C	Pensioners in their own right and/or special pensioners aged 55 - 64 years as a percentage of the popu- lation by pension type and age 45	1.17	Pensioners in their own right by county and pension scheme 67
1.2	Pensioners in their own right by age 46	1.18	Survivors' pensioners by county and pension scheme 67
1.3	All old-age pensioners by age 47	2	Average pensions at year-end, 1991
1.3A	Early old-age pensioners by age 48	2.1	Pensioners in their own right - analysis of average overall pension by age and pension component 72
1.3B	Early old-age pensioners by age, % 49	2.2	Survivors' pensioners - analysis of average overall pension by age and pension component 73
1.4	Unemployment pensioners by age 50	2.3	Recipients of both pension in one's own right and surviving spouse's pension - analysis of average overall pension by age and pension component 74
1.5	All disability pensioners by age 51	2.4	Pensioners in their own right - analysis of average pension and average overall pension by pension type, FIM/month 75
1.5A	Early disability pensioners by age 52	2.5	Pensioners in their own right - analysis of average overall pension by pension component and pension act 76
1.5B	Early disability pensioners by age, % 53	2.6	Recipients of surviving spouse's pension - analysis of average overall pension by pension component and pension act 77
1.6	Pensioners in their own right and/or special pensioners by age 54		
1.6A	Pensioners in their own right and/or special pensioners aged 55 - 64 years by age 55		
1.7	Survivors' pensioners by age 56		
1.8	Recipients of both pensions in their own right and surviving spouse's pension by age 57		
1.9A	Pensioners in their own right by pension act and age 58		
1.9B	Pensioners in their own right aged 65 and over by pension act and age 59		

	Page		Page
2.7		8	
<i>Survivors' pensioners - analysis of average overall survivors' pension by pension component and pension act</i>		<i>All pensioners in their own right as a percentage of population by county at year-end 1991</i>	
	78		40
2.8		9	
<i>Pensioners in their own right - analysis of average pension and average overall pension by county</i>		<i>Pensioners in their own right of working age as a percentage of population by county at year-end 1991</i>	
	79		40
2.9		10	
<i>Survivors' pensioners - analysis of average survivors' pension and average overall pension by county</i>		<i>Pensioners by pension type at year-end 1991</i>	
	80		41
3		11	
<i>Size distributions of pensions at year-end, 1991</i>		<i>Average pension of pensioners in their own right at year-end 1991, FIM/month</i>	
3.1			71
<i>Total pensioner population by size and composition of overall pension</i>		<i>Average survivors' pension at year-end 1991, FIM/month</i>	
	86		71
3.2		12	
<i>Pensioners in their own right by size and composition of overall pension</i>		<i>Pensioners in their own right by pension payment at year-end 1991, %</i>	
	87		85
3.3A		13	
<i>Pensioners in their own right by size of pension and pension type</i>		<i>Survivors' pensioners by size of pension and overall pension at year-end 1991, %</i>	
	88		85
3.3B		14	
<i>Pensioners in their own right by size of pension and pension type, %</i>			
	89		
3.4A			
<i>Pensioners in their own right by size of overall pension and pension type</i>			
	90		
3.4B			
<i>Pensioners in their own right by size of overall pension and pension type, %</i>			
	91		
3.5			
<i>Survivors' pensioners by size and composition of pension</i>			
	92		
3.6			
<i>Survivors' pensioners by size and composition of overall pension</i>			
	93		

List of charts

1	<i>Insured persons at year-end 1991</i>	13
2A	<i>Age limits of benefits under the national pension legislation at year-end 1991</i>	28
2B	<i>Age limits of benefits under the employment pensions scheme at year-end 1991</i>	29
3	<i>All pensioners by pension component at year-end 1979 - 1991</i>	32
4	<i>Old-age, unemployment and disability pensioners at year-end 1979 - 1991</i>	32
5	<i>Pensioners in their own right by pension act at year-end 1991</i>	38
6	<i>Pensioners by age and pension type at year-end 1991</i>	39
7	<i>Pensioners by age and pension component at year-end 1991</i>	39

KUVIO 1 ELÄKEVAKUUTETUT 31.12.1991
FIGUR 1 DE PENSIONS FÖRSÄKRÅDE 31.12.1991
CHART 1 INSURED PERSONS AT YEAR-END 1991



Työikäinen, 16 - 64-vuotias el-eläkkeellä oleva väestö oli vuoden 1991 lopussa 2,9 miljoonaa henkilöä. Työikäiset henkilöt ovat kansaneläkevakuutettuja. Työ-, virka- tai yrittäjäsuhteessa vuoden aikana toimineet ovat työeläkevakuutettuja (arviolukuja).

Den icke pensionerade befolkningen i arbetsför ålder (16 - 64 år) uppgick till 2,9 miljoner i slutet av år 1991. Personer i arbetsför ålder är folkpensionsförsäkrade. Personer som under året varit anställda i arbets- eller tjänsteförhållande eller verkat såsom företagare är arbetspensionsförsäkrade (enligt uppskattning).

The non-retired population of working age, i.e. between ages 16 and 64, numbered 2.9 million at year-end 1991. The population of working age is covered for national pension benefits. The employees and self-employed people are covered for employment pension benefits (numbers are estimates).

KANSANELÄKELAINSAÄDÄNTÖ

NATIONAL PENSION LEGISLATION

FOLKPENSIONSLAGSTIFTNINGEN

KEL	Kansaneläkelaki
PEL	Perhe-eläkelaki
REL	Rintamasotilas-eläkelaki
EAL	Eläkkeensaajien asumistukilaki

National Pensions Act
Survivors' Pensions Act
Front-veterans' Pensions Act

FPL	Folkpensionslag
FamPL	Familjepensionslag
FmPL	Lag om frontmannapension

TYÖELÄKELAINSAÄDÄNTÖ

EMPLOYMENT PENSION LEGISLATION

ARBETSPENSIONSLAGSTIFTNINGEN

Yksityinen sektori

Private Sector

Privata sektorn

TEL	Työntekijän eläkelaki
LEL	Lyhyt-aikaisissa työsuhteissa olevien eläkelaki
YEL	Yrittäjien eläkelaki
MYEL	Maatalousyrittäjien eläkelaki
MEL	Merimieseläkelaki
TaEL	Eräiden työsuhteessa olevien taltellijoiden ja toimittajien eläkelaki
SPVEL	Sukupuolenvaihdos-eläkelaki
LUEL	Luopumiseläkelaki

Employees' Pensions Act
Temporary Employees' Pensions Act
Self-Employed Persons' Pensions Act
Farmers' Pensions Act
Seamen's Pensions Act
Freelance Employees' Pensions Act

APL	Lag om pension för arbetstagare
KAPL	Lag om pension för arbetstagare ii kortvariga arbetsförhållanden
FöPL	Lag om pension för företagare
LFöPL	Lag om pension för lantbrukare
SjöPL	Lag om sjömanspensioner
KoPL	Lag om pension för vissa konstnärer och redaktörer i arbetsförhållanden
GevPL	Lag om generationsväxlingspension för lantbrukare
AvPL	Lag om avträddelsepension

Julkinen sektori

Public Sector

Offentliga sektorn

VEL	Valtion eläkelaki
VPEL	Valtion perhe-eläkelaki
KVTEL	Kunnallisten viranhaltijain ja työntekijäin eläkelaki
KIEL	Evankelis-luterilaisen kirkon eläkelaki
SP	Suomen Pankin eläkesääntö
KELA	Kansaneläkelaitoksen eläkesääntö
	Ahvenanmaan maakuntahallituksen maksamat eläkkeet

State Employees' Pensions Act
State Survivors' Pensions Act
Local Government Employees' Pensions Act

StPL	Lag om statens pensioner
StFamPL	Lag om statens familjepensioner
KTAPL	Lag om pension för kommunala tjänsteinnehavare och arbetstagare
KyPL	Pensionslag för evangelisk-lutherska kyrkan
FB	Finlands Banks pensionsstadga
FPAS	Folkpensionsanstaltens pensionsstadga
	Av Ålands landskapsstyrelse utbetalade pensioner

Molemmat sektorit

Both sectors

Båda sektorerna

RIVEL	Rintamaveteraanien varhaiseläkelaki
-------	-------------------------------------

Front-veterans' early retirement pension
--

FrovP	Fördripension för frontveteraner
-------	----------------------------------

ELÄKEJÄRJESTELMÄN KUVAUS

Eläkejärjestelmä koostuu pääpiirteissään kansaneläke- ja työeläkejärjestelmästä sekä eräistä erityisriskejä varten säädetyistä laeista kuten liikenne-, tapaturmavakuutus-, sotilasvamma- ja sotilastapaturmalaki.

Tämä julkaisu käsittää kansan- ja/tai työeläkejärjestelmästä eläkettä saavat. Kirjan osaan 3, jossa käsitellään eläkkeiden suuruusjakaumia ~~on otettu~~ mukaan myös kansan- tai työeläkejärjestelmästä eläkettä saavien mahdolliset **liikenne- ja tapaturmavakuutus- sekä sotilasvamma- tai sotilastapaturmalain mukaiset eläkkeet eli ns. SOLITA-eläkkeet. Pelkkää SOLITA-eläkettä saavat eivät kuulu tilaston piiriin.**

Kansaneläkejärjestelmän piiriin kuuluvat kaikki Suomessa vakinaisesti asuvat ja työeläkejärjestelmän piiriin työ- tai virkasuhteessa olleet sekä yrittäjä- tai maatalousyrittäjätoimintaa harjoittaneet henkilöt.

Työeläkejärjestelmä jakaantuu yksityiseen ja julkiseen sektoriin. Yksityisellä sektorilla työskentelee noin kolme neljäsosaa työvoimasta ja julkisella yksi neljännes. Yksityisen sektorin henkilöistä vajaa viidennes on yrittäjiä.

Vuoden 1991 lopussa eläkettä sai lähes 1,2 miljoonaa henkilöä. 91 prosenttia eläkkeensaajista sai kansaneläkettä ja 87 prosenttia työeläkettä. Neljä eläkkeensaajaa viidestä sai eläkettä samanaikaisesti kansan- ja työeläkejärjestelmästä. Kaksi kolmasosaa eläkkeensaajista sai vanhuuseläkettä.

Eläkkeensaajan kokonaiseläke muodostuu tavallisesti työuran pituuden ja palkan tai työtulon perusteella määräytyvästä työeläkkeestä sekä pääasiassa työeläketulojen mukaan määräytyvästä kansaneläkkeestä.

Jos lakisääteiset työeläkkeet ja mahdolliset liikenne- ja tapaturmavakuutus- sekä sotilasvamma- ja sotilastapaturmavakuutuslain mukaiset eläkkeet yhdessä kansaneläkkeenä huomioon otettavan osan kanssa ylittävät 60 % (julkisella sektorilla 66 %) korkeimmasta eläkkeen perusteena olevasta palkasta tai työtulosta, **eläkkeet yhteensovitetaan. Ylite vähennetään työ- ja virkaeläkkeistä** eläkkeiden suuruuden suhteessa. Yhteensovitus ei vaikuta maksettavan tapaturma- tai liikennevakuutuskorvauksen eikä kansaneläkkeen määrään. Sotilasvamma- ja sotilastapaturmalakien mukaiset etuudet ovat myös ensisijaisia työeläkkeisiin nähden, **mutta toissijaisia tapaturma- ja liikennevakuutuskorvauksiin nähden.** Työ- tai virkaeläke saattaa yhteensovituksessa vähentyä jopa nolann suuruiseksi. Kansaneläkkeenä otetaan huomioon enintään pohjaosa.

BESKRIVNING AV PENSIONSSYSTEMET

I huvuddrag består pensionssystemet av folkpensionssystemet och arbetspensionssystemet samt vissa med tanke på speciella risker stiftade lagar såsom lagarna om trafik- och olycksfallsförsäkring samt om militärskadeersättning och om olycksfall i militärtjänst.

Publikationen omfattar pensionstagare som får pension från folkpensions- och arbetspensionssystemen. I del 3, som redogör för pensionernas storleksfördelningar, ingår även uppgifter om pensioner enligt **trafikförsäkringslagen, lagen om olycksfallsförsäkring, lagen om skada ådragen i militärtjänst och lagen om olycksfall i militärtjänst, eller s.k. SOLITA-pensioner**, som utbetalas till pensionstagare som får pension från folkpensions- eller arbetspensionssystemet. **Pensionstagare som endast får SOLITA-pension har inte tagits med i statistiken.**

Folkpensionssystemet omfattar alla i Finland fast bosatta personer och arbetspensionssystemet personer som varit anställda i arbets- eller tjänsteförhållande samt personer som idkat företag- eller lantbruksföretagarverksamhet.

Arbetspensionssystemet uppdelas på två sektorer, den privata och den offentliga sektorn. Ungefär tre fjärdedelar av arbetskraften arbetar inom den privata sektorn och en fjärdedel inom den offentliga. Inom den privata sektorn är knappt en femtedel företagare.

I slutet av år 1991 utbetalades pension till nästan 1,2 miljoner personer. 91 procent av pensionstagarna fick folkpension och 87 procent arbetspension. Fyra pensionstagare av fem fick samtidigt pension från folkpensionssystemet och arbetspensionssystemet. Två tredjedelar av pensionstagarna fick ålderspension.

Totalpensionen består vanligtvis av arbetspension, som är beroende av hur lång arbetsbanan varit och av lönen eller arbetsinkomsten, samt folkpension, som huvudsakligen är beroende av pensionstagarens arbetspensionsinkomster.

Om de lagstadgade arbetspensionerna och eventuella pensioner enligt trafikförsäkringslagen, lagen om olycksfallsförsäkring, lagen om skada ådragen i militärtjänst och lagen om olycksfall i militärtjänst tillsammans med den del av folkpensionen som skall beaktas överstiger 60 % (inom den offentliga sektorn 66 %) av den högsta pensionsgrundande lönen eller inkomsten, **samordnas pensionerna. Den överstigande delen dras av från arbets- och tjänstepensionerna** i proportion till pensionernas storlek. Olycksfalls- och trafikförsäkringsersättningar och folkpension påverkas inte av samordningen. Förmånerna som utbetalas enligt lagen om skada ådragen i militärtjänst och lagen om olycksfall i militärtjänst är likaså primära i förhållande till arbetspensionerna, men sekundära i förhållande till olycksfalls- och trafikförsäkringsersättningarna. Arbets- eller tjänstepensionen kan

KANSANELÄKEJÄRJESTELMÄ

Kansaneläkelain piiriin kuuluvat Suomessa vakinaisesti asuvat 16 vuotta täyttäneet henkilöt. Perhe-eläkettä maksetaan edunjättäjän kuoltua hänen Suomessa asuvalle leskelleen ja lapsilleen. Rintamasotilaseläkettä, rintamalisää ja ylimääräistä rintamalisää maksetaan Suomen kansalaisille. Rintamalisään ja ylimääräiseen rintamalisään voi olla oikeus myös Suomessa asuvalle ulkomaan kansalaisella.

Vuonna 1956 säädettiin nykyinen kansaneläkelaki, jonka myötä eläkkeen suuruus tuli riippumattomaksi vakuutusmaksun suuruudesta. Jokaiselle eläkkeensaajalle alettiin maksaa samansuuruisia perusosaa. Pienituloisten vakuutettujen eläketurvan parantamiseksi lakiin sisällytettiin tukiosajärjestelmä. Sittemmin kansaneläkkeiden tasoa on korotettu ja järjestelmää on täydennetty erilaisilla lisillä. Vuoden 1983 alusta luki tukiosa- ja tukilijärjestelmästä luovuttiin yhdistämällä tukiosa ja tukilijä lisäosaksi. Samalla perusosan nimi muutettiin pohjaosaksi. Kansaneläkkeen pohja- ja lisäosa ovat veronalaista tuloa.

Yleisiä perhe-eläkkeitä alettiin maksaa 1.10.1969 ja rintamasotilaseläkkeitä sekä rintamalisää 1.9.1971.

Eläkelajit ja niiden rakenne 1991

Kansaneläkelaitoksen maksamia eläkkeitä ovat kansaneläke, perhe-eläke sekä rintamasotilas-eläke.

Eläkkeet rakentuvat vakiomääräisistä ja tulojen mukaan määräytyvistä eli tulosidonnaisista eläkkeistä ja eläkkeen osista. **Vakiomääräisiä** eläkkeen osia ovat pohjaosa, puolisolijä, lapsikorotus, eläkkeensaajien hoitotuki ja rintamalisää. Lapseneläkkeen perusmäärä on niin ikään vakiomääräinen. **Tulosidonnaisia** eläkkeitä tai eläkkeen osia ovat lisäosa, asumistuki, ylimääräinen rintamalisä, rintamasotilaseläke sekä lapseneläkkeen täydennysmäärä. Asumistuen suuruus riippuu myös asumiskustannuksista.

Kunnat on kansaneläkkeiden maksamista varten jaettu elinkustannusten mukaan kahteen ryhmään. Kuntaryhmä vaikuttaa lisäosan, asumistuen, ylimääräisen rintamalisän ja rintamasotilaseläkkeen suuruuteen. Perhesuhteet vaikuttavat tulosidonnaisten eläkkeen osien suuruuteen joko suoraan tai välillisesti tuloarajojen tai asumiskustannusarajojen kautta.

Keskimääräinen kansaneläke vuoden 1991 lopussa oli 1 417 markkaa, leskeneläke 869 markkaa ja rintamasotilaseläke 1 232 markkaa kuukaudessa.
 435 261 873

Kansaneläkkeenä maksetaan vanhuus-, työkyvyttömyys- ja työttömyyseläkettä.

minäsa till noll vid samordningen. Av folkpensionen beaktas högst grunddelen.

FOLKPENSIONERINGEN

Folkpensionslagen omfattar i Finland fast bosatta personer som fyllt 16 år. Familjepension utbetalas efter förmånsförlustens död till i Finland bosatt efterlevande make och barn. Frontmannapension, fronttillägg och extra fronttillägg utbetalas till finska medborgare. Även i Finland bosatt utländsk medborgare kan ha rätt till fronttillägg och extra fronttillägg.

Den nuvarande folkpensionslagen stiftades år 1956, vilket medförde att pensionens storlek inte är beroende av försäkringsavgiften. För alla pensionstagare stadgades en lika stor grunddel, men i lagen inrymdes stadganden om en understödsdel som förbättrade pensionskyddet för personer med små inkomster. Senare har folkpensionernas nivå höjts och systemet har kompletterats med olika tillägg. I början av 1983 frångicks understödsdel- och understödstilläggsystemet och de båda pensionsdelarna sammanslogs till en tilläggsdel. Samtidigt ändrades grunddelens namn till basdel. Basdelen och tilläggsdelen är skattepliktig inkomst.

Allmänna familjepensioner började utges 1.10.1969, frontmannapensioner och fronttillägg 1.9.1971.

Pensionsslag och pensionsstruktur 1991

De pensioner som Folkpensionsanstalten utger är folkpension, familjepension och frontmannapension.

Pensionerna omfattar såväl konstanta som av inkomsterna beroende, s.k. inkomstbundna, pensioner och pensionsdelar. Till de **konstanta** pensionsdelarna hör basdelen, maketillägget, barn tillägget, vårdbidraget för pensionstagare och fronttillägget. Också barnpensionens grundbelopp är konstant. **Inkomstbundna** pensioner eller pensionsdelar är tilläggsdelen, bostadsbidraget, det extra fronttillägget, frontmannapensionen och barnpensionens kompletteringsbelopp. Bostadsbidragets storlek beror även på boendekostnaderna.

Med avseende på folkpensionerna indelas kommunerna enligt levnadskostnaderna i två grupper. Kommungruppen inverkar på tilläggsdelens, bostadsbidragets och frontmannapensionens storlek. Familjeförhållandena inverkar på de inkomstbundna pensionsdelarnas storlek antingen direkt eller också indirekt genom inkomstgränser och boendekostnadsgränser.

I slutet av år 1991 var den genomsnittliga folkpensionen 1 417 mark och efterlevandepensionen 869 mark och frontmannapensionen 1 232 mark i månaden.
 435 261

I folkpension utges ålderdoms-, invaliditets- och arbetslöshetspension.

Vanhuuseläke myönnetään

- varhennettuna 60 - 64-vuotiaalle henkilölle. Eläke säilyy nimeltään ja suuruudeltaan varhennettuna vanhuuseläkkeenä senkin jälkeen, kun henkilö on täyttänyt 65 vuotta.
- varsinaisessa 65 vuoden vanhuuseläkeiässä ja
- lykättyä, jos henkilö on siirtänyt eläkkeensä alkamisajankohdan varsinaista 65 vuoden vanhuuseläkeikää myöhemmäksi.

Työkyvyttömyyseläke myönnetään

- 16 - 64-vuotiaalle työkyvyttömäksi todetulle henkilölle. Eläke voidaan myöntää toistaiseksi tai määräajaksi.
- yksilöllisenä varhaiseläkkeenä 55 - 64-vuotiaalle henkilölle, jonka työkyky on pysyvästi alentunut ja joka lopettaa työnteon tai jättää sen vähäiseksi. Eläke myönnetään toistaiseksi.

Työttömyyseläke myönnetään

- 60 - 64-vuotiaalle pitkäaikaisesti työttömälle henkilölle.

Useaa kansaneläkettä ei voi saada samanaikaisesti. Työkyvyttömyyseläke, yksilöllinen varhaiseläke ja työttömyyseläke lakkaavat 65-vuotiaana, kun vanhuuseläkeoikeus alkaa.

Kansaneläke voi muodostua pohjaosasta, lisäosasta ja erilaisista lisistä. Lisiä ovat puolisolisa, asumistuki, lapsikorotus, eläkkeensaajien hoitotuki sekä rintamasotilaseläkelain nojalla maksettava rintamalisa ja ylimääräinen rintamalisa. Rintamalisat maksetaan lisiin kansaneläkeeseen. Rintamalisia samoin kuin asumistukeakaan ei makseta alle 65-vuotiaalle varhennetun vanhuuseläkkeen saajalle. Eläkkeensaajien hoitotukea ei makseta työttömyyseläkeeseen.

Perhe-eläkkeenä maksetaan lesken- ja lapseneläkettä.

Leskeneläkeeseen on oikeus alle 65-vuotiaalla mies- tai naispuolisella leskellä. Myöntämisedellytykset riippuvat siitä, oliko leskellä edunjäntäjän kanssa yhteinen lapsi.

- Leskeneläkkeen saaminen edellyttää aina, että leski on alle 65-vuotias ja avioliitto on solmittu ennen edunjäntäjän 65-vuotispäivää.
- Jos leskellä ja edunjäntäjällä ei ollut yhteistä lasta, edellytetään lisäksi, että
 - leski on edunjäntäjän kuollessa täyttänyt 50 vuotta,
 - avioliitto oli solmittu, ennen kuin leski oli täyttänyt 50 vuotta ja
 - avioliitto oli kestänyt vähintään 5 vuotta.

Ennen 1.7.1950 syntyneet naiset saavat eläkkeen lievemmin perustein.

Eläkkeenä maksetaan:

- Lesken alkueläkettä kuuden kuukauden ajan edunjäntäjän kuolemasta lukien. Alkueläke voi muodostua pohjaosasta, lisäosasta ja asumis-

Älderdomspension beviljas

- till minskat belopp som förtida pension till försäkrad som fyllt 60 - 64 år. Den förtida älderdomspensionen kvarstår oförändrad till såväl namnet som det förtidsminskade beloppet även efter det pensionstagaren har fyllt 65 år.
- vid den egentliga pensionsåldern 65 år och
- till förhöjt belopp som uppskjuten pension när försäkrad har skjutit upp pensionsuttaget till en tidpunkt efter den egentliga pensionsåldern 65 år.

Invaliditetspension beviljas

- till 16 - 64-årig försäkrad som konstaterats vara arbetsoförmögen. Pensionen kan beviljas antingen tillsvidare eller för viss tid.
- som individuell förtidspension till försäkrad som fyllt 55 - 64 år och vars arbetsförmåga varaktigt har gått ned och som helt slutar eller endast i obetydlig mån fortsätter förvärsarbete. Pensionen beviljas tillsvidare.

Arbetslöshetspension beviljas

- till 60 - 64-årig långvarigt arbetslös försäkrad.

Folkpensionen kan försäkrad inte utfå i flera pensionsformer samtidigt. Invaliditetspensionen, den individuella förtidspensionen och arbetslöshetspensionen upphör när pensionstagaren fyller 65 år och rätten till älderdomspension vidtar.

Folkpensionen kan bestå av en basdel och en tilläggsdel samt olika tillägg, dvs. maketillägg, bostadsbidrag, barn tillägg, vårdbidrag för pensionstagare samt ett med stöd av lagen om frontmannapension utgående fronttillägg och extra fronttillägg. Fronttilläggen utges som tillägg i folkpensionen. Till pensionstagare som är yngre än 65 år och utfår förtida älderdomspension, utbetalas inte vare sig fronttillägg eller bostadsbidrag. Vårdbidrag för pensionstagare utges inte till mottagare av arbetslöshetspension.

Familjepension utbetalas i form av efterlevandepension och barnpension.

Efterlevande makar under 65 år har rätt till efterlevandepension. Efterlevande make är den gemensamma benämningen för änka och änkling. Beviljningsgrunderna är beroende av om den efterlevande maken och förmånslåtaren hade barn tillsammans.

- En förutsättning för efterlevandepension är alltid att den efterlevande maken är under 65 år och att äktenskapet ingåtts innan förmånslåtaren fyllde 65 år.
- Om den efterlevande maken och förmånslåtaren inte hade gemensamma barn, gäller dessutom att
 - den efterlevande maken hade fyllt 50 år vid förmånslåtarens död,
 - att äktenskapet ingåtts innan den efterlevande maken fyllde 50 år och
 - att äktenskapet varat minst 5 år.

Beviljningsgrunderna är något mildare för kvinnor som är födda före 1.7.1950.

tuesta. Siihen kuuluu aina pohjaosa ja vähintään vakiomääräinen lisäosa.

- Lasta huoltavan lesken jatkoeläkettä, kun leskellä on alle 18-vuotias lapsi. Siihen kuuluu aina pohjaosa, mutta lisäosa ja asumistuki ovat mahdollisia.
- Yksinäisen lesken jatkoeläkettä, johon voi kuulua lisäosa ja asumistuki.

Perhe-eläkkeitä ei makseta samalta ajalta kuin kansaneläkettä tai rintamasotilaseläkettä. Leskellä on kuitenkin oikeus alkueläkkeeseen siltä osin kuin se olisi kansaneläkettä tai rintamasotilaseläkettä suurempi.

Oikeus lapseneläkkeeseen on edunjättäjän alle 18-vuotiaalla lapsella. Myös 18 - 20-vuotias orpo on oikeutettu lapseneläkkeeseen, jos hän opiskelee päätoimisesti tai on ammatillisessa koulutuksessa (koululaiseläke). Täysorpo saa kaksi erillistä eläkettä, erikseen kummankin vanhemman jälkeen. Lapseneläkkeessä on aina perusmäärä. Alle 18-vuotiaalle voidaan lisäksi maksaa täydennysmäärää, joka on eläkevähenteinen.

voidaan myöntää
Rintamasotilaseläkettä maksetaan 55 - 59-vuotiaille rintamamiehille ja rintamapalvelukseen osallistuneille naisille ja rintamapalveluun osallistuneille työvelvollisille alentuneen työkyvyn ja tulojen vähäisyyden perusteella sekä 60 - 64-vuotiaille rintamamiehille ja -naisille tulojen vähäisyyden perusteella. Eläkkeen lisäksi voi saada myös asumistukea.

Rintamasotilaseläkelain perusteella voidaan maksaa rintamalisää ja ylimääräistä rintamalisää kansaneläkettä saavalle rintamasotilaalle, rintamapalvelukseen osallistuneelle naiselle, linnoitusrakentajana toimineelle työvelvolliselle sekä vuoden 1918 sodan nais- ja miespuolisille veteraaneille.

Indeksisidonnaisuus

Kansaneläkelaitoksen maksamat eläkkeet on sidottu elinkustannusindeksiin. Indeksitarkistus, joka tehdään tammikuun alussa, perustuu edellisen vuoden lokakuun elinkustannusindeksin pistelukuun. Vuoden 1991 kansaneläkeindeksin pisteluku on ~~1104~~ ja se saadaan, kun lokakuun 1990 elinkustannusindeksin pisteluku ~~1266~~ jaetaan luvulla 1,147. *1306*

Eläkkeiden rahoitus 1991

Kansaneläkelainsäädännön mukaisen toiminnan rahoittavat Kansaneläkelaitos vakuutettujen ja työnantajien maksuilla ja rahastojen tuotolla sekä valtio ja kunnat.

vuonna 1992
 Kansaneläkelaitos rahoitti kokonaan kansaneläkkeiden pohjaosat, eläkkeensaajien hoitotuet, puolisolisät, lapsikorotukset ja lapsen hoito-

Pension som utbetalas till efterlevande make:

- Efterlevande makes begynnelsepension utbetalas under sex månader efter förmånslåtarens död. Begynnelsepensionen kan bestå av basdel, tilläggsdel och bostadsbidrag. Pensionen innefattar alltid basdel och minst det fasta beloppet tilläggsdel.
- Försättningspension till barnaförsörjande efterlevande make utges när den efterlevande har ett barn under 18 år. Pensionen innefattar alltid basdel, och eventuellt tilläggsdel och bostadsbidrag.
- Ensamstående efterlevande makes försättningspension, som också kan innefatta tilläggsdel och bostadsbidrag.

Familjepensionerna utbetalas inte samtidigt som folkpension och frontmannapension. Efterlevande make har dock rätt till begynnelsepension till den del pensionen överstiger folkpensionen eller frontmannapensionen.

Förmånslåtares barn under 18 år har rätt till barnpension. Även föräldralösa barn i åldern 18 - 20 som studerar på heltid eller deltar i yrkesutbildning har rätt till barnpension (studiepension). Till föräldralösa barn utges två separata pensioner, en efter vardera föräldern. Barnpension innefattar alltid ett grundbelopp. Till barn under 18 år kan även utges ett kompletteringsbelopp, som är pensionsavhängigt.

Frontmannapension utges på grund av nedsatt arbetsförmåga och små inkomster till 55 - 59-åriga frontmän och kvinnor som deltagit i frontfjänst och till arbetspliktiga som varit i fronttjänst samt på grund av små inkomster till 60 - 64-åriga frontmän och -kvinnor. Till pension kan även bostadsbidrag anslutas.

Enligt lagen om frontmannapension kan till frontmän, kvinnor som varit i fronttjänst, arbetspliktiga som verkat i befästringsarbete och till veteraner från 1918 års krig av båda könen, vilka uppbar folkpension, utges fronttillägg och extra fronttillägg.

Indexbundenhet

De av Folkpensionsanstalten utbetalda pensionerna är bundna vid levnadskostnadsindex. Indexjusteringen, som görs i början av januari, baserar sig på poängtalet för det levnadskostnadsindex som gällde i oktober föregående år. Poängtalet för 1991 års folkpensionsindex är 1104 och detta tal erhålls genom att levnadskostnadsindex för oktober 1990, nämligen ~~1266~~, divideras med 1,147. *1306*

Finansiering av pensionerna 1991

Den i folkpensionslagstiftningen förutsatta verksamheten finansieras dels av Folkpensionsanstalten med de försäkrades och arbetsgivarnas

tuet sekä kansaneläkkeiden lisäosista 74,1 prosenttia ja asumistuista 56,5 prosenttia. ⁶⁷

Valtio rahoitti kokonaan perhe-eläkkeet, rintamasotilasetuudet ja 2,1 prosenttia kansaneläkkeiden lisäosista. ^{3,3}

Kunnat maksoivat kansaneläkkeiden lisäosien rahoitukseen 0,67 penniä vuoden 1989 verotuksessa määrättyjen veroäyrien yhteismäärästä. Kunnat rahoittivat 18,8 prosenttia kansaneläkkeiden lisäosista ja 43,5 prosenttia asumistuista. ⁹⁰

TYÖELÄKEJÄRJESTELMÄ

Työeläkejärjestelmän yksityinen sektori perustuu vuonna 1962 voimaan tulleisiin työsuhteessa olevien eläkelakeihin (TEL ja LEL), vuonna 1970 voimaan tulleisiin yrittäjien eläkelakeihin (YEL ja MYEL) ja vuonna 1986 voimaan tulleeseen eräiden työsuhteessa olevien taiteilijoiden ja toimittajien eläkelakiin (TaEL) sekä 1.6.1956 lähtien voimassa olleeseen merimieseläkelakiin (MEL). ⁹⁰

Julkisella sektorilla kunnallisten viranhaltijain ja työntekijäin eläkelaki (KVTEL) tuli voimaan vuonna 1964 ja valtion eläkelaki (VEL) vuonna 1967. Uudet lait korvasivat julkisen sektorin vanhat eläkelait ja -ohjesäännöt, joiden mukaan kuitenkin edelleen myönnetään eläkkeitä.

Työeläkelakien perusteella maksetaan vanhuus-, työkyvyttömyys-, työttömyys-, osa-aika-, ~~suku-~~ ^{suku-} ~~polvenvaihdos-~~ ja rintamaveteraanien varhaiseläkkeitä sekä perhe-eläkkeitä. ^{29,7}

Työeläkkeiden markkamääriä tarkistetaan vuosittain TEL-indeksin muutoksen mukaisesti tammi-kuun alussa. Sosiaali- ja terveysministeriö vahvistaa vuosittain TEL-indeksin pisteluvun, joka vuonna 1991 oli 1595. ¹⁶⁸²

Yksityiseltä sektorilta vanhuus-, työkyvyttömyys- tai työttömyyseläkettä saaneiden keskimääräinen työeläke oli vuoden 1991 lopussa 2721 markkaa ja julkisella sektorilla 4975 markkaa kuukaudessa. Eläkkeiden suuri ero johtuu mm. siitä, että yksityisen sektorin järjestelmä ei ole vielä tullut täysin voimaan. ⁹⁶¹

Yksityinen sektori

Työntekijäin eläkelain (TEL) piiriin kuuluvat työsuhteessa olevat alle 65-vuotiaat työntekijät, joiden työsuhde on yhdenjaksoisesti kestänyt vähintään kuukauden ja joiden kuukausiansio on vähintään 1010,92 markkaa (vuonna 1991). Myös alle kuukauden kestäneet työsuhteet tulevat TEL:n piiriin, jos työntekijä tekee työtä vähintään kolmena peräkkäisenä kuukautena saman työnantajan palveluksessa alle kuukauden jatkuneissa työsuhteissa ja ansio kultakin kalenterikuukaudelta ylittää em. kuukausiansion ja lisäksi työntekijä on työssä vähintään 20 tuntia ka-

avgifter samt avkastningen av anstaltens fonder, dels av staten och kommunerna. ^{år 1992}

Folkpensionsanstalten finansierade/helt folkpensionernas basdelar, vårdbidrag för pensionstagare, maketillägg, barnillägg och vårdbidrag för barn samt 74,1 procent av tilläggsdelarna och 56,5 procent av bostadsbidragen. ⁶⁷

Staten finansierade helt familjepensionerna, frontmannaförmånerna och 7,1 procent av tilläggsdelarna. ^{0,98} ^{3,3}

För finansieringen av tilläggsdelarna i folkpensionen erlade kommunerna 0,87 penni av det sammanlagda beloppet skatteören som fastställts i 1989 års beskattning. Kommunerna finansierade 18,8 procent av tilläggsdelarna i folkpensionen samt 43,5 procent av bostadsbidragen.

ARBETSPENSIONERINGEN

Till arbetspensionssystemets privata sektor hör pensionslagarna för arbetstagare i arbetsförhållande (APL och KAPL) som trädde i kraft år 1962, pensionslagarna för företagare (FöPL och LFöPL) som trädde i kraft år 1970, pensionslagen för vissa redaktörer och konstnärer i arbetsförhållande (KoPL) som trädde i kraft 1986, samt lagen om sjömanspensioner (SjPL) som varit i kraft sedan 1.6.1956.

Inom den offentliga sektorn trädde lagen om pension för kommunala tjänsteinnehavare (KTAPL) i kraft år 1964 och lagen om statens pensioner (StPL) i kraft år 1967. De nya pensionslagarna inom offentliga sektorn ersätter de gamla pensionsstadgandena, enligt vilka nya pensioner likväl fortfarande beviljas.

På basen av arbetspensionslagarna utbetalas ålders-, invalid-, arbetslöshets-, deltids-, ~~generationsväxlings-~~ och familjepension samt för-tidspension för frontveteraner.

Arbetspensionerna justeras varje år i början av januari enligt APL-indexets förändring. APL-indextalet som år 1991 var 1591, fastställs årligen av social- och hälsovårdsministeriet. ² ² ¹⁶⁸²

I slutet av år 1991 var den genomsnittliga arbetspensionen vid ålders-, invalid- eller arbetslöshetspension 2721 mark i månaden inom den privata sektorn och 4975 mark i månaden inom den offentliga sektorn. Den stora skillnaden mellan resp. sektorers medelpensioner beror bl.a. på att pensionssystemet inom den privata sektorn ännu inte har nått sin fulla effekt. ¹⁵³⁰⁰

Den privata sektorn

Lagen om pension för arbetstagare (APL) omfattar anställda arbetstagare under 65 år, vars arbetsförhållande har pågått minst en månad samt vars månadslön är minst 1 010,92 mk (år 1991). Även anställningar som är kortvarigare än en månad kan omfattas av APL, om arbetstagaren under

lenterikuukaudessa.

Lyhytaikaisissa työsuhteissa olevien työntekijän eläkelakia (LEL) sovelletaan maatalous-, metsä-, rakennus- ja satama-aloilla työskenteleviin palkansaajiin. Toimialasta riippumatta LEL ei koske toimihenkilöitä. Eläkkeeseen oikeuttavalle vuosiansiolle on LEL:ssä asetettu vähimmäisraja, joka vuonna 1991 oli 3 100 mk. Jos vuosiansio jää vähimmäisrajaa pienemmäksi, ei LEL-eläkettä tältä vuodelta kartu. 364

Maatalousryttäjien eläkelain (MYEL) piiriin kuuluvat 18 - 64-vuotiaat maatalousryttäjät sekä heidän viljelmällä työskentelevät perheenjäsenensä. Viljelmän tulee käsittää vähintään 2 hehtaaria maatalousmaata; viljelmän kokoa määritettäessä otetaan maatalousmaana huomioon myös sijaintikunnasta riippuva määräosa metsämaasta. MYEL:n piiriin kuulumisen edellytyksiä ovat lisäksi, että yritystoiminta on jatkunut ainakin 4 kuukautta 18 vuoden iän täyttämisen jälkeen ja että ryttäjätulo on vähintään 4 048,22 mk vuodessa (vuonna 1991). MYEL:n piiriin kuuluvana maatalousryttäjänä pidetään myös henkilöä, joka harjoittaa poronhoitoa tai ammattimaista kalastusta olematta työsuhteessa. 260,04

Maatalousryttäjille, jotka luopuvat tilan hoidosta on lisäksi säädetty laki maatalousryttäjien sukupolvenvaihdoseläkkeestä (SPVEL) sekä luopumiseläkelaki (LUEL).

Muut itsenäiset ryttäjät, joiden yritystoiminta on jatkunut vähintään 4 kuukautta 18 vuoden iän täyttämisen jälkeen ja ryttäjätulo on vähintään 24 261,96 mk vuodessa (vuonna 1991), kuuluvat ryttäjien eläkelain (YEL) piiriin. 2

Eräiden työsuhteissa olevien taiteilijoiden ja toimittajien eläkelain (TaEL) piiriin kuuluvat ko. laissa luetellut ammattiryhmät. Työsuhteelta edellytetään, että se on tarkoitettu jatkuvaan vuotta lyhyemmän ajan. Eläkkeeseen oikeuttavalle vuosiansiolle on TaEL:ssä asetettu vähimmäisraja, joka vuonna 1991 oli 6 065,49 markkaa. Jos vuosiansio jää vähimmäismäärää alhaisemmaksi, ei tältä vuodelta kartu TaEL-eläkettä. Poikkeuksellinen on kuitenkin sellainen vuosi, jolloin työkyvyttömyys alkaa. Silloin riittää, että ansioita on ennen työkyvyttömäksi tuloa kertynyt kuukautta kohden laskettuna vähintään 505,46 markkaa. 25 885,72

Merimieseläkelain (MEL) piiriin kuuluvat ne työntekijät, jotka tekevät laissa määriteltyä työtä ulkomaan liikenteessä käytettävässä suomalaisessa kauppa-aluksessa, merellä ansiotarkoituksessa toimivassa pelastusaluksessa, Itämeren ulkopuolelle toimintansa ulottavassa kalastusaluksessa tai jäänsärkijälaksessa satamajään-särkijöitä lukuunottamatta. Lisäksi edellytetään, että miehistöön kuuluva ei ole täyttänyt 60 vuotta ja päällystöön kuuluva 65 vuotta tullessaan ensimmäisen kerran merimiestoimeen. 396,74

minst tre månader i en följd arbetar hos samma arbetsgivare i anställningar kortare än en månad och lönen för varje kalendermånad överstiger den nämnda månadslönen och arbetstagaren därrill arbetar minst 20 timmar i varje kalendermånad.

Lagen om pension för arbetstagare i kortvariga arbetsförhållanden (KAPL) gäller löntagare som arbetar inom lantbruks-, skogs-, byggnads- eller hamnbranschen. Oberoende av bransch lyder funktionärer inte under KAPL. I KAPL har för den till pension berättigande årsinkomsten fastställts en minimigräns, som år 1991 var 3 100 mk. Om årsinkomsten är lägre än minimigränsbeloppet, ger årsinkomsten inte rätt till KAPL-pension. 764

Lagen om pension för lantbruksföretagare (LFöPL) omfattar lantbrukare i åldern 18 - 64 år samt de familjemedlemmar som deltar i arbetet på brukningsenheten. Brukningensheten skall omfatta minst två hektar jordbruksjord; beroende på i vilken region brukningsenheten är belägen, räknas en del av skogsmarken som jordbruksjord, när brukningsenhetens areal fastställs. För LFöPL-tillhörigheten krävs ytterligare, att vederbörande person har arbetat som företagare minst 4 månader efter det han fyllt 18 år och att företagarinkomsten är minst 4 048,22 mk om året (år 1991). Som lydande under LFöPL räknas också personer som bedriver renskötsel eller yrkesmässigt fiske utan att i detta arbete vara anställda hos annan. 269,04

För lantbruksföretagare som avstår från gårdsbruk finns dessutom lagen om generationsväxlingspension för lantbruksföretagare (GEVPL) och lagen om avträdelsepension (AvPL).

Övriga företagare, vars företagarkerksamhet pågått minst 4 månader efter det företaget har fyllt 18 år, lyder under lagen om pension för företagare (FöPL) om företagarens arbetsinkomst är minst 24 261,96 mark om året (år 1991). 25 885,72

Lagen om pension för vissa konstnärer och redaktörer i arbetsförhållande (KoPL) gäller de i lagen angivna yrkesgrupperna. Beträffande arbetsförhållandet krävs att arbetsförhållandet skall vara avsett att pågå kortare tid än ett år. För den pensionsgrundande årsinkomsten har i KoPL fastställts en minimigräns som år 1991 var 6 065,49 mark. Om årsinkomsten ett år är lägre än denna gräns intjänas ingen KoPL-pension under det året. Undantag från detta utgör ett sådant år då arbetsoförmågan börjat. Då är det tillräckligt med att inkomsten före arbetsförmågans inträde uppgår till minst 505,46 mark per månad. 500,07

Lagen om sjömanspension (SjPL) omfattar de personer som utför i sjömanslagen definierat arbete på finskt handelsfartyg i utrikesfart, på sjögående bärgningsfartyg som används i förvärsyfte, på fiskerifartyg vars verksamhet sträcker sig utanför Östersjön eller på annat isbrytarfartyg än hamnisbrytare. Vidare förutsätts att arbetstagare som hör till manskapet inte fyllt

TEL:n, YEL:n ja MYEL:n mukaisten eläkkeiden saamisen ehtoja on vapaaehtoisella lisävakuutusella mahdollista muuttaa ja eläkkeen karttumista jouduttaa laissa säädettyihin vähimmäisehtoihin nähden.

Työeläkejärjestelmän yksityiseen sektoriin kuuluvat lisäksi eläkesäätiöiden ja -kassojen maksamat muut kuin lakisääteiset eläkkeet.

Julkinen sektori

Valtion eläkelain (VEL) piiriin kuuluvat valtion palvelussuhteessa olevat henkilöt, valtionapulaitosten toimihenkilöt sekä peruskoulun- ja lukionopettajat.

Kunnallisten viranhaltijain ja työntekijäin eläkelaisissa (KVTEL) säädetään kaupunkien, kuntien sekä kuntainliittojen viranhaltijoiden ja työntekijöiden eläketurvasta.

Evankelis-luterilaisen kirkon eläkelain (KIEL) piiriin kuuluvat evankelis-luterilaiseen kirkkoon, seurakuntaan, seurakuntainliittoon tai muuhun seurakuntain yhtymään virka- tai työsuhteessa olevat henkilöt.

Ortodoksisen kirkon palveluksessa olevien eläke määräytyy ortodoksisen kirkon eläkekassan sääntöjen mukaan.

Julkisen sektorin työeläkkeisiin kuuluvat lisäksi valtion ja kuntien vanhanmalliset eläkkeet, Kansaneläkelaitoksen ja Suomen Pankin toimihenkilöilleen maksamat työeläkkeet sekä Ahvenanmaan maakuntahallituksen maksamat eläkkeet.

Julkisen sektorin uusiin eläkelakeihin sisältyvät ikää, palvelusaikaa, ansioita ym. koskevat ehdot noudattelevat pääpiirteissään TEL:n vastaavia ehtoja.

Eläke-etuudet

Vanhuuseläke voidaan myöntää

- työntekijälle tai yrittäjälle, joka on täyttänyt eläkeiän. Yksityisellä sektorilla yleinen eläkeikä on 65 ja julkisella 63 vuotta, mutta varsinkin julkisella sektorilla alhaisemmatkin eläkeiät ovat vielä varsin yleisiä. Joustavan eläkeikäjärjestelmän myötä tulee yleinen eläkeikä vähitellen julkisella sektorilla olemaan kaikilla 63 vuotta.
- varhennettuna yksityisellä sektorilla 60 - 64-vuotiaalle ja julkisella sektorilla 58 - 62-vuotiaalle työntekijälle. Varhennettu vanhuuseläke on pysyvästi alempi kuin normaali vanhuuseläke.
- sekä yksityisellä että julkisella sektorilla lykättyä yli eläkeiän. Yksityisellä sektorilla lasketaan tällöin eläkkeeseen ns. lykkäyskorotus.

Työkyvyttömyyseläke voidaan myöntää

- työntekijälle tai yrittäjälle, jolla on työky-

60 år och arbetstagare som hör till befälet inte fyllt 65 år när de första gången anställs i sjömansbefattning.

Genom frivilliga tilläggsförsäkringar kan villkoren för utfående av pension enligt APL, FöPL och LFöPL ändras och pensionens tillväxttakt ökas i förhållande till de i lagen stadgade minimivillkoren för detta.

Till arbetspensionssystemet för den privata sektorn hör vidare de frivilliga pensioner som pensionsstiftelser och -kassor utbetalar.

Den offentliga sektorn

Lagen om statens pensioner (StPL) gäller personer i anställningsförhållande till staten, tjänsteinnehavare vid statsunderstödda institutioner samt grundskollärare och gymnasielärare.

I lagen om pension för kommunala tjänsteinnehavare och arbetstagare (KTAPL) stadgas om pensionsskyddet för tjänsteinnehavare och arbetstagare i anställningsförhållande till städerna, kommunerna och kommunalförbund.

Pensionslagen för evangelisk-lutherska kyrkan (KyPL) omfattar personer i tjänste- eller arbetsförhållande till evangelisk-lutherska kyrkan, dess församling, församlingsförbund eller annan sammanslutning av församlingar.

Pensionen för anställda inom den ortodoxa kyrkan bestäms enligt stadgarna för den ortodoxa kyrkans pensionskassa.

Till den offentliga sektorns arbetspensioner räknas ytterligare statens och kommunernas pensioner enligt de gamla stadgandena, de pensioner som Folkpensionsanstalten och Finlands Bank betalar åt sina anställda samt de pensioner Landskapsstyrelsen för Åland betalar ut.

Villkoren gällande ålder, anställningstid, förvärvsinkomster mm. i de nya lagarna för den offentliga sektorn följer i huvuddrag motsvarande villkor i APL.

Pensionsförmånerna

Ålderspension kan beviljas

- arbetstagare/företagare som har uppnått pensionsåldern. Inom den privata sektorn är den allmänna pensionsåldern 65 år och inom den offentliga sektorn 63 år, likväl så att ännu lägre pensionsåldrar är vanliga inom den offentliga sektorn. Genom systemet med flexibel pensionsålder blir den allmänna pensionsåldern inom den offentliga sektorn successivt 63 år för alla.
- i **förtid** inom den privata sektorn till 60 -64-åringar och inom den offentliga sektorn till 58 - 62 åringar. Förtida ålderspension är varaktigt mindre än normal ålderspension.
- **som uppskjuten**, dvs. att pensionsuttaget sker efter pensionsåldern, både inom privata

kyä alentava sairaus, vika tai vamma ja jonka työkyvyttömyyden arvioidaan kestävän vähintään vuoden. Yksityisellä sektorilla otetaan huomioon myös henkilön kyky hankkia ansiotuloja sellaisella saatavissa olevalla työllä, johon hänen odotetaan kykenevän, kun otetaan huomioon hänen koulutuksensa, ikänsä, aikaisempi toimintansa yms. seikat. Julkisella sektorilla riittää, että on sairauden, vian tai vamman takia tullut kykenemättömäksi omaan virkaansa tai työhönsä.

- **täytenä** tai TEL:n, LEL:n, YEL:n, MYEL:n, TaEL:n, MEL:n ja KVTEL:n piirissä myös **osa-eläkkeenä**. Täysi työkyvyttömyyseläke myönnetään, kun työkyvyn katsotaan vähentyneen ainakin 3/5 (MEL:ssä 2/3) ja osatyökyvyttömyyseläke, jos työkyvyn katsotaan vähentyneen 2/5 - 3/5 (MEL:ssä 1/3 - 2/3). Osaeläke on puolet täydestä työkyvyttömyyseläkkeestä. ✕
- **yksilöllisenä varhaiseläkkeenä** pitkään työssä olleelle 55 - 64-vuotiaalle henkilölle, mikäli voidaan katsoa, että henkilön työkyky on siinä määrin pysyvästi heikentynyt, ettei hän voi enää jatkaa nykyistä työtään tai ammatiaan vastaavaa työtä samassa työpaikassa. Työkykyä arviotaessa otetaan huomioon henkilön sairaus, ikääntymisen vaikutus työssä selviytymiseen, työnteon aiheuttama raskauttuneisuus sekä työlötyt.

Työttömyyseläke voidaan myöntää

- 60 - 64-vuotiaalle pitkäaikaisesti työttömälle, joka
 - on saanut työttömyyspäivärahaa 200 päivältä viimeksi kuluneiden 60 viikon aikana tai
 - on saanut enimmäismäärän ansioon suhteutettua työttömyyspäivärahaa ja
 - jolle ei voida osoittaa sellaista työtä, jonka vastaanottamisesta kieltäytyessään hän menettäisi oikeutensa työttömyyspäivärahaan.

Osa-aikaeläkkeen voi yksityisellä sektorilla saada 60 - 64-vuotias pitkään työssä ollut, ei muuta omaa eläkettä saava työntekijä, joka siirtyy kokoaikaisesta työstä osa-aikatyöhön. Osa-aikatyössä työajan tulee olla vähintään 16 ja enintään 28 tuntia viikossa ja ansiot saavat olla 35 - 70 % aikaisemmista vakiintuneista ansioista. Osa-aikatyöstä saatavien ansioiden on oltava vähintään 1 011 mk/kk (vuonna 1991).⁶⁶ Julkisella sektorilla osa-aikaeläkkeen voi saada 58 - 62-vuotias työntekijä. Osa-aikatyön ansio saa olla 40 - 60 % kokoaikatyön ansioista. Koko-aikatyön ansion on täytynyt olla vähintään 4 043 mk/kk (vuonna 1991).²⁶⁴

Perhe-eläkettä maksetaan työeläkelakien piiriin kuuluneen työntekijän, yrittäjän tai eläkkeensaajan kuoleman jälkeen

- alle 18-vuotiaalle lapselle, joka on edunjäntäjän oma lapsi, lesken lapsi tai ottolapsi.
- leskelle, jonka avioliitto oli solmittu ennenkuin edunjäntäjä oli täyttänyt 65 vuotta ja jolla on tai on ollut edunjäntäjän kanssa yh-

och offentliga sektorn. Inom den privata sektorn höjs uppskjuten pension med en s.k. uppskovsförhöjning.

Invalidpension kan beviljas

- arbetstagare/företagare, vars arbetsförmåga har nedsatts av sjukdom, lyte eller skada som lett till arbetsoförmåga som kan bedömas pågå minst ett år. Inom den privata sektorn beaktas vid bedömningen av arbetsoförmågan även vederbörandes förmåga att skaffa sig förvärvsinkomster med sådant tillbudsstående arbete, som ifrågavarande person kan förväntas orka utföra med beaktande av hans utbildning, ålder, tidigare verksamhet och andra liknande omständigheter. Inom den offentliga sektorn krävs det för beviljande av invalidpension endast att vederbörande på grund av sjukdom, lyte eller skada blivit oförmögen att sköta sin egen tjänst eller sitt eget arbete.
- som **full pension**, eller på basis av APL, KAPL, FöPL, LFöPL, KoPL, SjöPL och KTAPL också som **delpension**. Full invalidpension beviljas när arbetsförmågan anses vara nedsatt med minst 3/5 (i SjöPL 2/3) och delinvalidpension när arbetsförmågan anses vara nedsatt med 2/5 - 3/5 (i SjöPL 1/3 - 2/3). Delpension är hälften av full invalidpension.
- som **individuell förtidspension** till arbetstagare i åldern 55 - 64 år som har en lång arbetshistoria, om arbetsförmågan kan anses vara varaktigt nedsatt i sådan grad att arbetstagaren inte kan fortsätta i sitt arbete eller i ett annat arbete som motsvarar hans yrke på samma arbetsplats. När arbetsförmågan bedöms beaktas sjukdom, hur åldrandet påverkar möjligheterna att klara av arbetsuppgifterna, hur påfrestande arbetet är samt arbetsförhållandena.

Arbetslöshetspension kan beviljas

- långvarigt arbetslös i åldern 60 - 64 år, som
 - har fått arbetslöshetsdagpenning för 200 dagar under de senaste 60 veckorna eller
 - har fått förtjänstavgärd arbetslöshetsdagpenning för hela maximitiden och
 - inte kan anvisas sådant arbete, som vederbörande inte kan vägra ta emot utan att förlora sin rätt till arbetslöshetsdagpenning.

Deltidspension kan inom den privata sektorn beviljas den som fyllt 60-64 år, som länge varit med i arbetslivet och som inte får annan egenpension och som övergår från heltidsarbete till arbete på deltid. Arbetstiden i deltidarbete skall vara minst 16 och högst 28 timmar i veckan och inkomsten får utgöra 35 - 70 % av den tidigare stabiliserade inkomsten. Den deltidarbeteande skall likväl ha en förvärvsinkomst om minst 1 011 mk/mån (år 1991).⁶⁶ Inom den offentliga sektorn kan deltidspension beviljas arbetstagare i åldern 58 - 62. Inkomsten av deltidarbete kan utgöra 40 - 60 % av inkomsten av tidigare heltidsarbete. Inkomsten av heltidsarbete måste ha varit minst 4 043 mark/mån (år 1991).²⁶⁴

Familjepension utbetalas efter arbetstagares, företagares eller pensionstagares död när för-

teinen lapsi. Jos yhteistä lasta ei ole edellytetään lisäksi, että

- avioliitto oli solmittu ennen kuin leski oli täyttänyt 50 vuotta ja avioliitto oli kestänyt vähintään 5 vuotta tai
- leski on saanut kansaneläkelain mukaista työkyvyttömyyseläkettä yhdenjaksoisesti vähintään kolmen vuoden ajan ennen edunjäätäjän kuolemaa.
- edunjäätäjän entiselle aviopuolisolle, jos edunjäätäjä oli kuollessaan velvollinen maksamaan hänelle elatusapua.

Perhe-eläke on myönnetty vanhojen sääntöjen mukaan tapauksissa, joissa edunjäätäjä on kuollut ennen 1.7.1990. Vanhojen sääntöjen mukaan yksityisellä sektorilla miesleski ei voinut saada eläkettä eikä entisellä puolisoilla ollut mahdollisuutta saada eläkettä mistään. Myös muissa eläkkeensaamisen ehtoissa oli pieniä eroavuuksia. Vuoden 1991 lopussa voimassa olleista perhe-eläkeistä vielä lähes 90 prosenttia oli myönnetty vanhojen sääntöjen mukaan.

Rintamaveteraanien varhaiseläke voidaan myöntää työssä olevalle, Suomessa asuvalle rintamasotilastunnuksen omaavalle miespuoliselle tai rintamapalvelustunnuksen omaavalle naispuoliselle rintamaveteraanille.

Sukupolvenvaihdoseläkettä voi saada 55 - 64-vuotias viljelijä, joka on luovuttanut jatkamiskelpoisen tilansa lähisukulaiselleen. Myös luovuttajan puoliso voi saada sukupolvenvaihdoseläkettä. Sukupolvenvaihdoseläkettä ei myönnetä henkilölle, joka jo saa kansaneläkettä tai täytetty MYEL-eläkettä.

Luopumiseläkettä voi saada 55 vuotta täyttänyt viljelijä, joka luopuu tilastaan. Vaimo, jonka mies on oikeutettu luopumiseläkkeeseen, sekä naisleski, voi saada eläkettä jo 45-vuotiaana.

Sukupolvenvaihdos- ja luopumiseläkkeitä maksetaan vain työeläkejärjestelmän yksityisellä sektorilla.

LIIKENNE- JA TAPATURMAVAKUUTUS- SEKÄ SOTILASVAMMA- JA SOTILASTAPATURMALAIT

Liikennevakuutuslain perusteella korvataan moottoriajoneuvon liikenteessä aiheuttamat henkilövahingot.

Tapaturmavakuutuksen piiriin kuuluvat työ- tai virkasuhteessa olevat (ei valtion) sekä maatalousyrittäjät. Sen perusteella suoritetaan korvauksia työtapaturmasta (työssä tai työmatkalla sattuneesta) tai ammattitaudista.

Sotilastapaturmalain perusteella voi hakea korvausta 1.1.1991 tai sen jälkeen varusmiespalveluksessa sattuneen tapaturman tai palvelussairauden johdosta. Sotilasvammalain mukaan saavat korvausta sotainvalidit ja ennen 1.1.1991 vammautuneet tai sairastuneet varusmiehet.

mänslätären omfattats av arbetspensionslagarna - till barn under 18 år som är förmänslätärens barn, den efterlevande makens barn eller adoptivbarn.

- till efterlevande make, när äktenskapet ingåtts innan förmänslätären fyllde 65 år och som har eller har haft ett barn tillsammans med förmänslätären. Om det inte finns ett gemensamt barn förutsätts dessutom att
- äktenskapet ingåtts innan den efterlevande maken fyllde 50 år och äktenskapet varat minst 5 år eller
- den efterlevande maken har fått invalidpension enligt folkpensionslagen utan avbrott under minst tre år före förmänslätärens död.
- till förmänslätären tidigare make, om förmänslätären vid sitt fränfälle var förpliktad att betala underhåll till den tidigare maken.

Familjepension har beviljats enligt de gamla reglerna när förmänslätären avlidit före 1.7.1990. Enligt de gamla reglerna hade änklings inte rätt till pension inom den privata sektorn och den tidigare maken hade inte rätt till pension inom något system. Även i de övriga pensionsvillkoren fanns små olikheter. Av de familjepensioner som var i kraft i slutet av år 1991 hade fortfarande närmare 90 procent beviljats enligt de gamla reglerna.

Förtidspension för frontveteraner kan beviljas förvärsarbetande, i Finland bosatt manlig veteran som tilldelats frontmannatecken samt kvinnlig frontveteran som tilldelats frontjänstecken.

Generationsväxlingspension kan betalas till 55 - 64-årig lantbrukare, som överlätit sin fortbeståndsdugliga jordbrukslägenhet åt en nära släkting. Även överlätarens make kan få generationsväxlingspension. Generationsväxlingspension beviljas inte person som redan har folkpension eller full LFÖPL-pension.

Avträdelsepension kan beviljas lantbrukare som har fyllt 55 år och som avstår från sin jordbrukslägenhet. Hustrun till och änkan efter en till avträdelsepension berättigad man kan få avträdelsepension redan vid 45-års ålder.

Generationsväxlingspension och avträdelsepension finns endast inom den privata sektorn.

TRAFIKFÖRSÄKRINGSLAGEN, LAGEN OM OLYCKSFALLSFÖRSÄKRING SAMT LAGEN OM SKADA ÅDRAGEN I MILITÄRTJÄNST OCH LAGEN OM OLYCKSFALL I MILITÄRTJÄNST

Enligt trafikförsäkringslagen ersätts personskador som orsakats av motorfordon.

Till olycksfallsförsäkringens krets hör personer i tjänste- eller arbetsförhållande (ej statsanställda) samt lantbruksföretagare. Enligt lagen ersätts arbetsolycksfall (som inträffar i arbetet eller på väg till eller från arbetet) samt yrkesjukdomar.

På basis av lagen om olycksfall i militärtjänst kan

Näiden lakien mukaisista korvauksista ovat tilaston osassa 3 mukana eläkkeiksi luokiteltavat korvaukset.

TILASTON SISÄLTÖ JA KÄYTETYT KÄSITTEET

Tilasto perustuu Eläketurvakeskuksen ja Kansaneläkelaitoksen eläkerekistereihin. Mukana ovat kaikki Kelan maksamat eläkkeet ja työeläkkeistä muut kuin kuntien vanhanmalliset eläkkeet sekä eläkesäätiöiden ja -kassojen vapaamuotoiset eläkkeet. Tilaston ulkopuolelle jäävien eläketuoksien markkamääräisen osuuden on arvioitu olevan vajaa 4 % kokonaiseläkemenosta. **Työ- tai kansaneläkkeen ohella liikenne-, tapaturmavakuutus-, sotilastapaturma- ja sotilasvammalain mukaista eläkettä (ns. SOLITA-eläkettä) saavien eläkemarkat ovat mukana eläkkeen suuruusjakaumia käsittelevissä taulukoissa (OSA 3).** Muissa kirjan luvuissa nämä eläkkeet eivät ole mukana. Pelkkää em. SOLITA-eläkettä saavat eivät myöskään sisälly kirjan lukuihin.

Tilastoyksikkönä on henkilö, toisin sanoen kaikki esitettävät luvut ovat eläkkeensaajien lukumääriä. Koska sama henkilö voi saada usean lain mukaisia ja eri lajisia työeläkkeitä, hän voi esiintyä samassa tilastotaulussa useassa kohdassa. Tästä johtuen eri lakien ja lajien mukaisten eläkkeiden lukumäärät eivät ole yhteenlaskettavia.

Käsitteet

Ikä on tilastovuosi miinus syntymävuosi.

Omaeläkkeitä ovat vanhuus-, työkyvyttömyys- ja työttömyyseläkkeet. Varhennetut vanhuuseläkkeet sisältyvät aina vanhuushuuseläkkeisiin ja yksilölliset varhaiseläkkeet työkyvyttömyyseläkkeisiin, ellei taulukossa erikseen toisin mainita.

Erytiseläkkeitä ovat rintamasotilaseläke, osa-aikaeläke, sukupolvenvaihdoseläke, luopumiseläke ja rintamaveteraanien varhaiseläke.

Keskimääräiset eläkkeet / keskieläkkeet ovat eläkkeiden aritmeettisia keskiarvoja.

Omaeläkkeiden markkamääriin sisältyvät vanhuus-, työkyvyttömyys- ja työttömyyseläkkeiden markkamäärät. **Kokonaiseläkkeisiin** sisältyvät edellisten lisäksi erityis- ja perhe-eläkkeet.

Väestöosuudet esitetään prosentteina vastavan ikäisestä sosiaalivakuutetusta väestöstä.

Täysitehoinen eläke on sellainen työeläkejärjestelmän työkyvyttömyys-, työttömyys- tai perhe-eläke, jossa eläketapahtuma (työkyvyttömyys, työttömyys, kuolema) on sattunut työ- tai yrittäjäsuhteen kestäessä tai vuoden kuluessa (LEL 540 päivää) sen päättymisestä. Tällöin eläkkeeseen oikeuttavaksi karttumisajaksi las-

man ansöka om ersättning för olycksfall i militärjänst och militärtjänstsjukdom som inträffat 1.1.1991 eller därefter. På basis av lagen om skada ådragen i militärtjänst betalas ersättning till krigsinvalider och värnpliktiga som skadats eller insjuknat före 1.1.1991.

Av de ersättningar som utbetalas enligt dessa lagar har ersättningar som klassificeras som pensioner tagits med i statistiken i del 3.

STATISTIKENS OMFATTNING OCH ANVÄNDA BEGREPP

Statistiken är baserad på Pensionsskyddscentralens och Folkpensionsanstaltens pensionsregister. Den omfattar alla av FPA utbetalda pensioner samt alla arbetspensioner med undantag för kommunernas gamla pensioner och pensionsstiftelsernas och -kassornas frivilliga pensioner. De pensionsförmåner som inte ingår i statistiken uppskattas uppgå till knappt 4 % av den totala pensionsutgiften. **I tabellerna över pensionens storleksfördelningar (DEL 3) ingår förutom arbets- eller folkpension även pensioner som utbetalas enligt trafikförsäkringslagen, lagen om olycksfallsförsäkring samt lagen om skada ådragen i militärtjänst och lagen om olycksfall i militärtjänst (s.k. SOLITA-pension).** SOLITA-pensionerna har inte tagits med i bokens övriga tabeller. Pensionstagare som endast får SOLITA-pension ingår inte heller i statistiken.

Som statistikenhet används **person**. Alla givna antal är alltså pensionstagarantal. Eftersom samma person kan uppbära arbetspension enligt flera lagar och av olika slag, kan han förekomma på flera ställen i samma statistiska tabell. Antalet pensioner enligt olika lagar och av olika slag är därför inte additiva.

Begrepp:

Åldern är skillnaden mellan statistikåret och födelseåret.

Egenpensionerna utgörs av ålders-, invalid- och arbetslöshetspensioner. De förtida ålderspensionerna ingår alltid i ålderspensionerna och de individuella förtidspensionerna i invalidpensionerna om annat inte särskilt anges i tabellerna.

Specialpensioner är frontmannapensionen, deltidspensionen, generationsväxlingspensionen och avträdelsepensionen samt förtidspensionen för frontveteraner.

De genomsnittliga pensionerna / medelpensionerna är aritmetiska medeltal för pensionerna.

I beloppen för egenpensionerna ingår invalid-, arbetslöshets- och ålderspensionernas belopp. **I totalpensionerna** ingår utöver de förenämnda även beloppen för special- och familjepensionerna.

Befolkningsandelarna anges i procent av den socialförsäkrade befolkningen i samma ålder.

ketaan palvelusajan lisäksi myös aika eläketa-
pahtumasta vanhuuseläkeikään. **Vapaakirjaelä-
kkeessä** ei aikaa eläketapahtumasta eläkeikään ole
huomioitu eläkkeen suuruutta laskettaessa.

Työeläkesektorin perhe-eläkkeitä maksetaan en-
nen 1.7.1990 voimassa olleiden säännösten mu-
kaan siten, että leskelle tuleva eläkkeen osa on
kaksi kertaa niin suuri kuin yhdelle lapselle tuleva
osa. Eläke maksetaan täytenä, kun edunsaajia
on vähintään kolme.

Uusien perhe-eläkesäännösten mukaan leskenelä-
ke mitoitetaan vastaamaan kuoleman aiheuttamaa
taloudellista menetystä siten, että eläkkeen mää-
rää laskettaessa otetaan huomioon lesken omat
tulot eli tehdään ns. eläkesovitus. Eläkkeellä
olevan lesken eläkkeeseen eläkesovitus tehdään
heti, muut saavat kuutena kuolemaa seuranneena
kuukautena eläkkeensä eläkesovittamattomana eli
ns. alkueläkkeenä ja eläkesovitus tehdään sen
jälkeen. Lasta huoltavan lesken eläkkeeseen
se tehdään vasta nuorimman lapsen täytettyä 18
vuotta. Leskeneläkkeen suuruuteen vaikuttaa
edunsaajina olevien lasten määrä ja se voi suur-
immillaan olla puolet täydestä eläkkeestä. Lap-
seneläkkeen määrä ei riipu leskeneläkkeestä vaan
ainostaan edunsaajina olevien lasten määrästä.
Täysimääräinen perhe-eläke saavutetaan silloin
kun edunsaajina on leski ja vähintään kaksi las-
ta.

Samanaikaisesti Kelan eläkettä ja työeläkettä
saavaksi luokitellaan henkilö, joka saa kummastakin
järjestelmästä taulukon otsikon mukaista
eläkettä. Esimerkiksi työkyvyttömyyseläkkeen
saajia koskevassa taulussa (1.5) yhdistelmäluok-
kaan menevät vain sekä kansan- että työeläkejär-
jestelmästä työkyvyttömyyseläkettä saavat, oma-
eläkkeensaajia koskevassa taulussa (1.2) yhdis-
telmäluokassa ovat kummastakin järjestelmästä
vanhuus-, työkyvyttömyys- tai työttömyyseläkettä
saavat. Koska rintamasotilaseläke on siihen oikeutetuille usein vaihtoehtoinen ja myös edullisempi
kuin työkyvyttömyys- tai työttömyyseläke,
puuttuvat omaeläkkeensaajien yhdistelmäluokasta
ne työeläkepuolen työkyvyttömyys- ja työttömyys-
eläkkeensaajat, jotka Kelan puolelta saavat rin-
tamasotilaseläkettä. Oma- ja erityiseläkkeitä
koskevassa taulussa (1.6) ovat mukana kaikki
eläkelajit perhe-eläkkeitä lukuunottamatta.

TILASTOSSA TAPAHTUNEET MUUTOKSET

Vuoden 1990 tilastoon verrattuna on tehty seuraavat muutokset ja lisäykset:

Aikaisemmin erillisenä julkaisuna tuotettu ruotsinkielinen kirja sekä siinä ollut englanninkielinen yhteenveto on nyt liitetty samaan julkaisuun suomenkielisen kanssa ts. julkaisusta on tehty kolmikielinen.

Työ- tai kansaneläkkeen ohella liikenne-, tapaturmavakuutus-, sotilastapaturma- tai sotilas-

Heileffektiv pension är en inom arbetspensions-
systemet beviljad invalid-, arbetslöshets- eller fam-
iljepension, där pensionsfallet (arbetsoförmåga,
arbetslöshet, död) har inträffat medan arbetsför-
hållandet eller företagarkerksamheten pågick eller
inom ett år (för KAPL inom 540 dagar) från det
arbetsförhållandet upphörde eller företagarker-
samheten avslutades. Såsom till pension berättigande
tid räknas i dessa fall utöver den faktiska tjänstgöringstiden även tiden från pensionsfallet till pensionsåldern. I **fribrevspensionerna** har inte tiden från pensionsfallet fram till pensionsåldern beaktats vid uträkning av pensionsbeloppet.

Arbetspensionssektorns familjepensioner utges enligt de stadganden som var i kraft före 1.7.1990 så, att den del änkan får är två gånger så stor som den del ett barn får. Pensionen utbetalas till fullt belopp, om det finns minst tre förmånstagare.

Enligt de nya familjepensionsstadgandena dimensioneras efterlevandepensionen för att motsvara den ekonomiska förlusten som orsakats av förmånslåtarens död, genom att den efterlevande makens inkomster beaktas när pensionen räknas ut. Detta kallas pensionsjämkning. Om den efterlevande maken är pensionerad görs pensionsjämkningen omedelbart, övriga får ojämkad pension eller s.k. omställningspension under sex månader efter dödsfallet, varefter pensionsjämkningen görs. Om den efterlevande maken försörjer ett eller flera barn, görs pensionsjämkningen först när det yngsta barnet fyllt 18 år. Efterlevandepensionens storlek påverkas av antalet barn som är förmånstagare. Som störst kan efterlevandepensionen utgöra hälften av full pension. Barnpensionens belopp är inte beroende av efterlevandepensionen utan endast av antalet barn som är förmånstagare. Full familjepension uppnås när efterlevande make och minst två barn är förmånstagare.

Såsom pensionstagare med både folkpension och arbetspension klassificeras en person, som får i tabellen avsedd pension från vardera pensionsystemet samtidigt. I tabell (1.5) över invalidpensionstagare hänförs sålunda till kombinationsgruppen endast de som får invalidpension från såväl folkpensions- som arbetspensionssystemet. I tabell (1.2) över egenpensionstagare ingår i kombinationsgruppen de som får ålders-, invalid- och arbetslöshetspension från vardera pensionssystemet samtidigt. Emedan frontmannapensionen i många fall är en alternativ pension till folkpensionssystemets invaliditets- och arbetslöshetspensioner och dessutom fördelaktigare än dessa, saknas i kombinationsgruppen för egenpensionstagarna de som får invalid- eller arbetslöshetspension från arbetspensionssystemet och frontmannapension från folkpensionssystemet samtidigt. I tabell (1.6) över egen- och specialpensioner ingår i kombinationsgruppen alla slag av pensioner utom familjepensioner.

vammalain mukaista eläkettä saaneiden eläkkeiden markkamäärät on otettu mukaan eläkkeiden suuruusjakamia kuvaaviin taulukoihin (OSA 3).

Merimieseläkelakiin tehdyn muutoksen johdosta Merimieseläkekassan myöntämät eläkkeet (MEL-eläkkeet) kuuluvat vuoden 1991 alusta lähtien muun yksityisen sektorin kanssa yhteiseen vastuunjakojärjestelmään, joten ne ovat nyt tilastossa tasavertaisia muiden ETK-järjestelmän eläkkeiden kanssa.

TaEL-laitoksen myöntämät eläkkeet on erotettu TEL-laitoksen myöntämistä eläkkeistä

KANSAN- JA TYÖELÄKELAINSÄÄDÄNNÖSSÄ TAPAHTUNEITA KESKEISIMPIÄ MUUTOKSIA VUODESTA 1980 LÄHTIEN

1980 Vuoden alusta käynnistyi kansaneläkeuudistuksen ensimmäinen eli I A-vaihe, jolloin mm. työssä käyvän puolison työtulojen vaikutusta eläkkeellä olevan tukiosaan ja tukilisään lievennettiin, tukilisiä korotettiin ja asumistukijärjestelmään tehtiin huomattavia muutoksia. Vanhuudentukia ei enää myönnetty.

Vuoden alusta työttömyyseläkkeen ikärajaa alennettiin siten, että eläkkeen voi saada 55 vuotta täyttänyt henkilö.

1981 Heinäkuun alusta toteutettiin kansaneläkeuudistuksen I B-vaihe, jolloin mm. eläkkeensaajan omien sekä puolison työtulojen vaikutusta kansaneläkkeen tukiosaan ja tukilisään edelleen lievennettiin. Samasta ajankohdasta tulivat voimaan myös rintamasotilasetuksia tuntuvasti korottaneet lainmuutokset.

1982 Tammikuun alusta sairausvakuutuslain mukainen päiväraha tuli ensisijaiseksi työeläkejärjestelmän työkyvyttömyyseläkkeeseen nähden.

Heinäkuun alussa tuli työeläkepuolella voimaan rintamaveteraanien varhaiseläkelaki, jonka perusteella rintamaveteraanien varhaiseläke voitiin myöntää miespuoliselle Suomessa asuvalle henkilölle, jolla on rintamasotilastunnus.

Syyskuun alussa saivat kansaneläkepuolella myös naiset oikeuden rintamasotilaseläkkeeseen. Rintamasotilaseläke maksetaan naisille samoin perustein kuin miehille.

1983 Vuoden alusta toteutettiin kansaneläkeuudistuksen II A-vaihe. Tällöin perusosa muutettiin nimeltään pohjaosaksi. Tukiosa ja tukilisiä yhdistettiin ja uudesta eläkkeen osasta tuli lisäosa. Työtulot eivät

INFÖRDA ÄNDRINGAR I STATISTIKEN

I förhållande till statistiken år 1990 har följande ändringar och tillägg införts:

Den svenska årsboken som tidigare utkom i skild upplaga med ett sammandrag på engelska har sammanslagits med den finska upplagan.

I tabellerna över pensionens storleksfördelningar (DEL 3) ingår förutom arbets- eller folkpensioner även pensionstagarnas pensioner som utbetalas på basis av trafikförsäkringslagen, lagen om olycksfallsförsäkring samt lagarna om skada ådragen i militärtjänst och olycksfall i militärtjänst.

Till följd av en ändring av lagen om sjömanspensioner hör pensioner som utbetalas av Sjömanspensionskassan (SjPL-pensioner) fr.o.m. 1991 till den privata sektorns gemensamma ansvarsfördelningssystem, och ingår därför i statistiken som likvärdiga med PCS-systemets övriga pensioner.

Pensioner som beviljats av KoPL-anstalten har särskilt från pensioner som beviljats av KAPL-anstalten.

DE VIKTIGASTE ÄNDRINGARNA I FOLK- OCH ARBETSPENSIONS-LAGSTIFTNINGEN FR.O.M. 1980

1980 Vid ingången av året inleddes folkpensionsreformens första skede, skede I A. Det innebär bl. a modifierad inverkan av makens förvärsinkomst på understödsdelen och understödstillägget, höjda understödstillägg samt betydande förändringar i bostadsbidragssystemet. Nya ålderdomsstöd beviljades inte längre.

Åldersgränsen för arbetslöshetspension sänktes fr.o.m. årets början till 55 år.

1981 I början av juli genomfördes folkpensionsreformens skede I B, varvid bl. a inverkan av pensionstagarens egna och makens förvärsinkomster på understödsdelen och understödstillägget ytterligare modifierades. Vid samma tidpunkt genomfördes lagändringar som kännbart höjde frontmannaförmåerna och vårdbidragen för barn.

1982 Fr.o.m. början av januari blev dagpenning enligt sjukförsäkringslagen primär i förhållande till arbetspensionssystemets invalidpension.

I början av juli trädde lagen om förtidspension för frontveteraner i kraft inom den privata sektorns pensionssystem. På basis av den nya lagen kan i Finland bosatta män som har frontmannatecken beviljas förtidspension för frontveteraner.

I början av september fick även kvinnor rätt till frontmannapension från folkpen-

- enää vaikuta kansaneläkkeen määrään. Kansaneläkkeen pohja- ja lisäosasta tuli veronalaista tuloa. Verotuksessa otettiin käyttöön eläketulovähennys, joka turvaa sen, ettei pelkän kansaneläkkeen saaja joudu maksamaan eläkkeestään veroa.
- Heinäkuun alussa saivat myös naiset oikeuden rintamaveteraanien varhaiseläkkeeseen.
- 1984 Vuoden alusta kansaneläkeuudistuksen II B-vaiheessa lisäosaa korotettiin ja puolisoiden eläkkeet eriytettiin siten, että toisen puolison tulot eivät vaikuta toiselle puolisolle maksettavaan lisäosaan.
- Marraskuuhun asti maksettiin vanhuudentukea 60 - 64-vuotiaille pienituloisille yksinäisille naisille.
- 1985 Vuoden alusta kansaneläkeuudistuksen III-vaiheen jälkeen lisäosaan vaikuttavat vain omat työeläkkeet ja niihin rinnastettavat korvaukset. Yrittäjä- ja pääomatulot sekä omaisuus eivät enää vaikuta lisäosan määrään.
- Vuoden alusta eläkkeiden indeksitarkistus tehdään vain kerran vuodessa.
- 1986 Vuoden alusta eläke-etuihin liitettiin kansaneläkejärjestelmässä ja työeläkejärjestelmän yksityisellä sektorilla varhennettu vanhuuseläke ja yksilöllinen varhaiseläke.
- Vuoden alusta työeläkejärjestelmän yksityisellä sektorilla tuli voimaan Eräiden työsuhhteissa olevien taiteilijoiden ja toimittajien eläkelaki (TaEL).
- Vuoden alusta työttömyyseläkkeen ikäraja päätettiin palauttaa 60 vuoteen siten, että uusia ikäluokkia ei enää oteta työttömyyseläkkeen piiriin.
- Marraskuun alusta alettiin maksaa ylimääräistä rintamalisää.
- 1987 Vuoden alusta eläke-etuihin liitettiin työeläkejärjestelmän yksityisellä sektorilla osakaeläke.
- 1988 Heinäkuun alusta kansaneläkelain mukainen apu- ja hoitolisäjärjestelmä muutettiin eläkkeensaajien hoitotukijärjestelmäksi. Kyseinen etuus voidaan maksaa eläkkeensaajalle hoitotukena, korotettuna hoitotukena tai erityishoitotukena.
- 1989 Vuoden alusta aikaisemmin eläkkeeksi luokiteltu lapsen hoitotuki muutettiin vammaisuudeksi.
- Heinäkuun alusta tulivat joustavan eläkeikäjärjestelyn eläkelajit, varhennettu vanhuuseläke, yksilöllinen varhaiseläke ja osioneringen. Frontmannapension utbetalas till kvinnor på samma grunder som till män.
- 1983 I början av året genomfördes folkpensionsreformens skede II A. Härvid ändrades grunddelens namn till basdel. Understödsdelen och understödstillägget sammanslogs till en tilläggsdel. Förfärvsinkomster inverkar inte längre på folkpensionens belopp. Folkpensionens bas- och tilläggsdel blev skattepliktiga. I beskattningen infördes ett pensionsinkomstsvdrag, som garanterar att den som uppstår endast folkpension slipper betala skatt på sin pension.
- I början av juli fick också kvinnor rätt till förtidspension för frontveteraner.
- 1984 I början av året genomfördes folkpensionsreformens skede II B. Tilläggsdelen höjdes och makars pensioner differentierades så att pensionstagarens tilläggsdel inte längre påverkas av makens inkomster.
- Fram till slutet av november utbetalades ålderdomsstöd till 60 - 64-årig ensamstående kvinnlig försäkrad med små inkomster.
- 1985 Efter skede III i folkpensionsreformen i början av året inverkar endast pensionsstagarens egna arbetspensioner och med dem jämförbara ersättningar på tilläggsdelen. Företagar- och kapitalinkomster samt förmögenhet har inte längre någon inverkan.
- Indexjustering görs endast en gång i året fr.o.m. början av året.
- 1986 Förtida ålderspension och individuell förtidspension infördes inom folkpensionssystemet och arbetspensionssystemets privata sektorn fr.o.m. årets början.
- Lagen om pension för vissa redaktörer och konstnärer i arbetsförhållande (KoPL) trädde i kraft inom arbetspensioneringens privata sektor fr.o.m. början av året.
- Åldersgränsen för arbetslöshetspension återställdes till 60 år på sätt att nya åldersgrupper inte mer omfattas av rätten till arbetslöshetspension fr.o.m. årets början.
- Från början av november började extra fronttillägg utges.
- 1987 Deltidspension infördes inom arbetspensioneringens privata sektorn fr.o.m. början av året.
- 1988 Från början av juli ändrades det i folkpensionslagen avsedda systemet med hjälp- och värdtillägg till ett system med värdbidrag för pensionstagare. Sistnämnda förmån kan utbetalas i form av värdbidrag, förhöjt värdbidrag eller specialvärdbidrag.

aikaeläke voimaan myös työeläkejärjestelmän julkisella sektorilla.

- 1990 Perhe-eläkeuudistus tuli voimaan heinäkuun alusta. Perhe-eläke myönnetään uusien sääntöjen mukaan kun edunjättäjän kuolema on sattunut 1.7.1990 tai sen jälkeen. Mieslesket saivat oikeuden leskeneläkkeeseen. Kansaneläkepuolella lasta huoltavien leskien eläkeoikeutta laajennettiin ja toisaalta lapsettomilla leskillä eläkkeensaamisedot tiukkenivat. Lapseneläkkeissä ikärajaa nostettiin 18 vuoteen ja täyden lapseneläkkeen määrää korotettiin. Lesken- ja lapseneläke muuttuivat veronalaiseksi tuloksi. Työeläkepuolella lesken ja lapsen eläkkeet eriytettiin. Leskeneläke mitoitetaan nyt vastaamaan kuoleman aiheuttamaa taloudellista menetystä siten, että eläkkeen määrää laskettaessa otetaan huomioon lesken omat tulot eli tehdään ns. eläkesovitus.

- 1991 Vuoden alusta Merimieseläkekassan myöntämät eläkkeet (MEL- eläkkeet) liitettiin muun yksityisen työeläkejärjestelmän kanssa yhteiseen vastuunjakojärjestelmään.

Vuoden alusta työttömyyseläkkeen alaikäraja, jota oli väliaikaisesti alennettu, oli jälleen 60 vuotta.

- 1989 Vårdbidrag för barn som tidigare klassificerades som pension hör fr.o.m. början av året till handikappförmånerna.

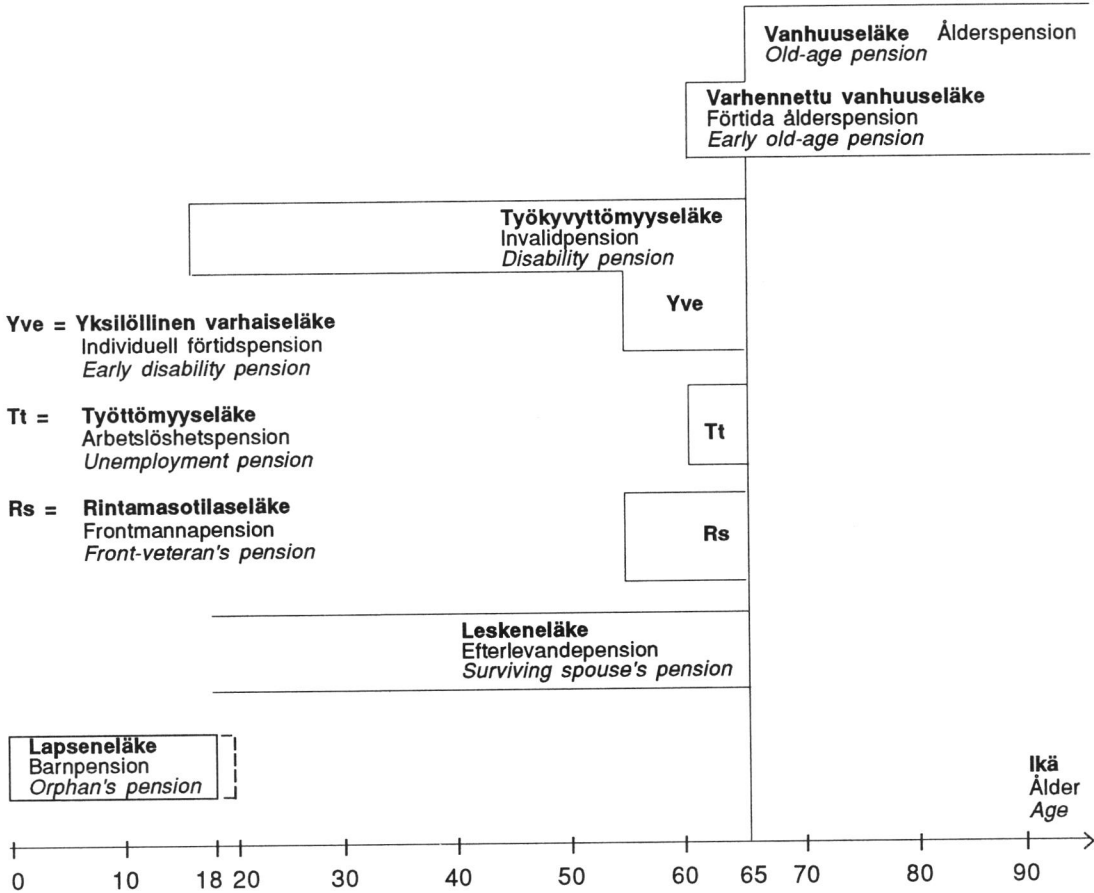
Förtida ålderspension, individuell förtidspension och deltidspension infördes inom arbetspensioneringens offentliga sektor fr.o.m. början av juli.

- 1990 Familjepensionareformen trädde i kraft fr.o.m. början av juli. Familjepension beviljas enligt de nya reglerna när förmånslätarens avlidit 1.7.1990 eller därefter. Även änklingar har rätt till efterlevandepension. Inom folkpensioneringen utvidgades pensionsrätten för efterlevande make som har vårdnad om barn, medan villkoren för pension till barnlös efterlevande make blev snävare. Åldersgränsen för barnpension höjdes till 18 år och beloppet full barnpension höjdes. Efterlevandepension och barnpension blev skattepliktig inkomst. Inom arbetspensioneringen särskildes efterlevandepension och barnpension. Efterlevandepension proportioneras så att den motsvarar den ekonomiska förlust som förmånslätarens död medfört, genom att den efterlevande makens inkomst beaktas när pensionsbeloppet fastställs vid en s.k. pensionsjämkning.

- 1991 Pensioner som beviljas av Sjömanspensionskassan (SjPL-pensioner) anslöts tillsammans med det övriga privata pensionsystemet till ett gemensamt ansvarsfördelningssystem fr.o.m. början av året.

Den nedre åldersgränsen för arbetslöshetspension som tillfälligt varit sänkt, återställdes till 60 år fr.o.m. årets början.

KUVIO 2A KANSANELÄKELAINSÄÄDÄNNÖN MUKAISTEN ETUUKSIEN IKÄRAJAT 31.12.1991
 FIGUR 2A ÅLDERSGRÄNSER 31.12.1991 FÖR FÖRMÄNERNA ENLIGT FOLKPENSIONS-LAGSTIFTNINGEN
 CHART 2A AGE LIMITS OF BENEFITS UNDER THE NATIONAL PENSION LEGISLATION AT YEAR-END 1991

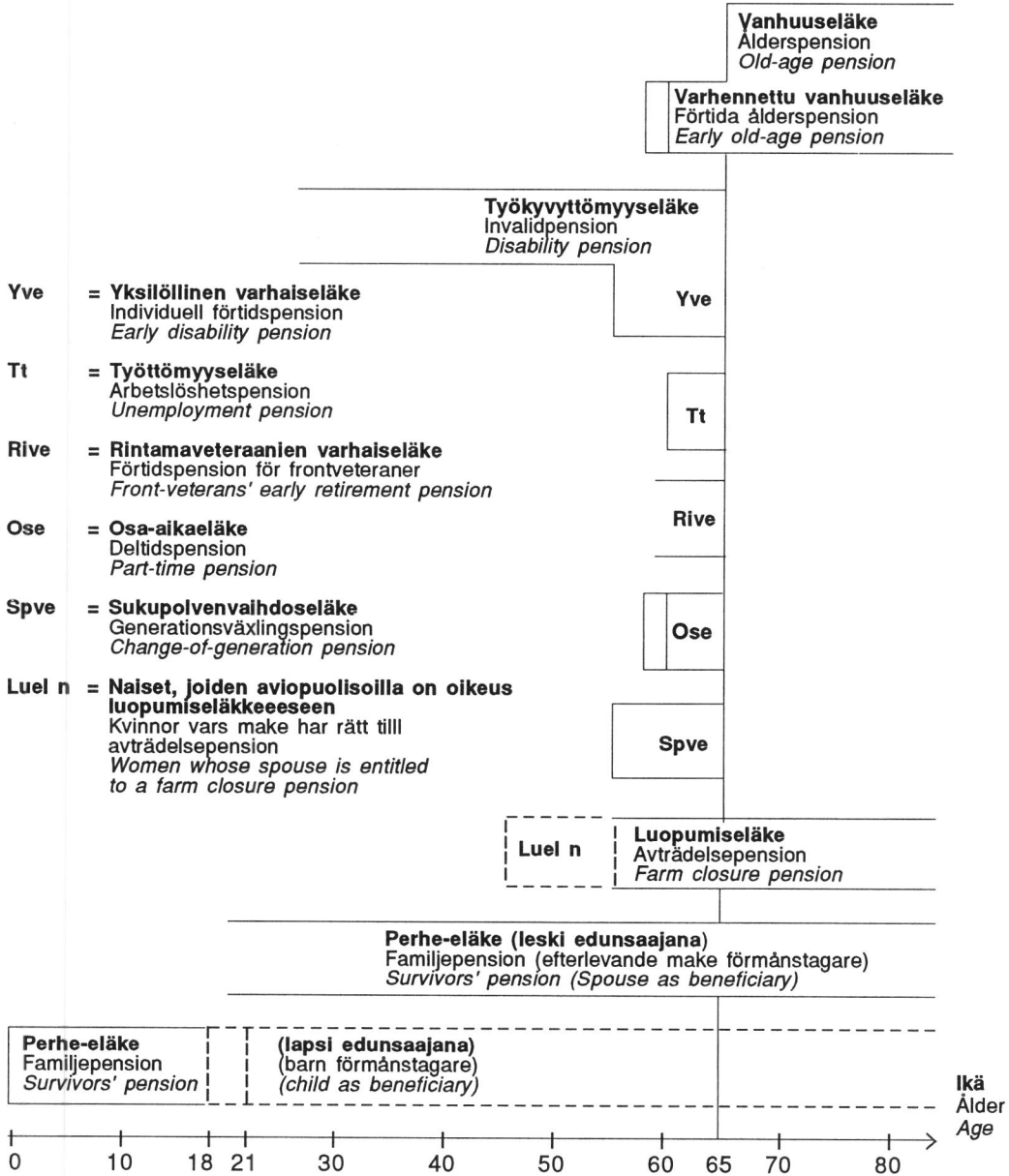


Ehjä viiva pystyylvään alussa tai lopussa tarkoittaa ko. etuuden ehdotonta ala- tai ylärajaa. Katkoviiva taas merkitsee, että ko. etuus voi jatkua vielä määrätyn iän yli tai vastaavasti alkaa ennen varsinaista etuuden alkamisikää, kuitenkin tietyin edellytyksin. Mikäli pylvään pää on avoin, ei ko. etuudella ole määrättyä alkamis- tai päättymisikää.

En heldragen linje i förmånsstapelns början eller slut betyder absolut nedre eller övre gräns. En streckad linje åter betyder att förmånen ka utges ännu efter en bestämd ålder, likväl under vissa förutsättningar. Likaså kan förmånen utges före den egentliga begynnelseåldern. Om stapelns ända är öppen har begynnelse- eller avslutningsålder inte fastställts.

The unbroken line at the beginning or end of the column indicates the unconditional lower or upper age limit of the benefit concerned. The dashed line indicates that, under specified conditions, the benefit concerned can be paid beyond the stipulated age limit. Correspondingly, the payment of benefit can be started before its proper age of commencement. Where the head of column is open there is no stipulated age of commencement or expiry.

KUVIO 2B TYÖELÄKEJÄRJESTELMÄN ELÄKELAKIEN MUKAISTEN ETUUKSIEN IKÄRAJAT 31.12.1991
FIGUR 2B ÅLDERSGRÄNSER 31.12.1991 FÖR FÖRMÄNerna ENLIGT ARBETSPENSIONSSYSTEMETS
PENSIONSLAGAR
CHART 2B AGE LIMITS OF BENEFITS UNDER THE EMPLOYMENT PENSIONS SCHEME AT YEAR-END 1991



Ehjä viiva pystypylvään alussa tai lopussa tarkoittaa ko. etuuden ehdotonta ala- tai ylärajaa. Katkoviiva taas merkitsee, että ko. etuus voi jatkua vielä määrätyn iän yli tai vastaavasti alkaa ennen varsinaista etuuden alkamiskä, kuitenkin tietyin edellytyksin. Mikäli pylvään pää on avoin, ei ko. etuudella ole määrättyä alkamis- tai päättymiskä.

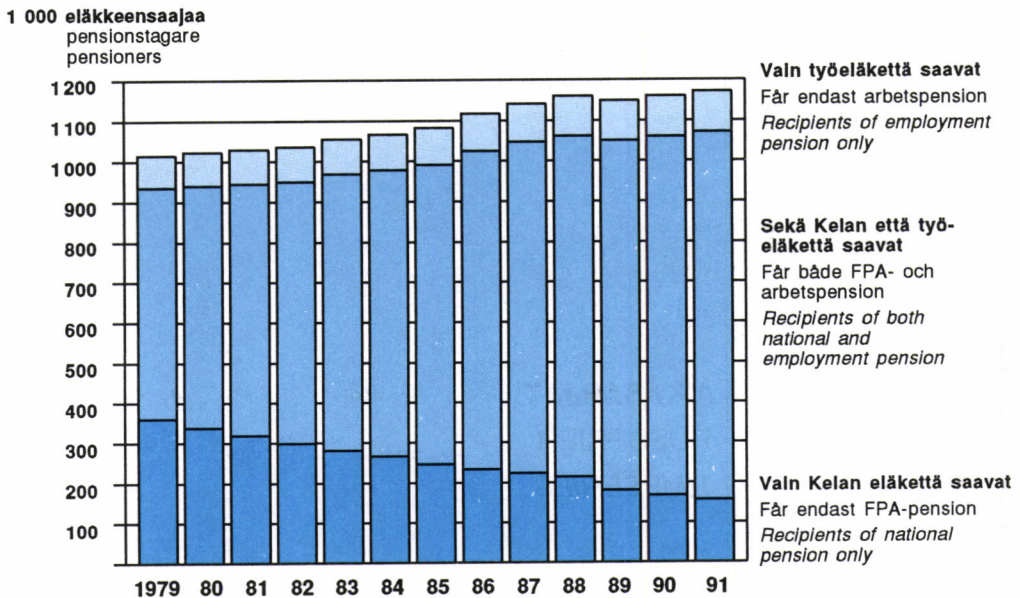
En heldragen linje i förmånsstapelns början eller slut betyder absolut nedre eller övre gräns. En streckad linje åter betyder att förmånen kan utges ännu efter en bestämd ålder, likväl under vissa förutsättningar. Likaså kan förmånen utges före den egentliga begynnelseåldern. Om stapelns ända är öppen har begynnelse- eller avslutningsålder inte fastställts.

The unbroken line at the beginning or end of the column indicates the unconditional lower or upper age limit of the benefit concerned. The dashed line indicates that, under specified conditions, the benefit concerned can be paid beyond the stipulated age limit. Correspondingly, the payment of benefit can be started before its proper age of commencement. Where the head of column is open there is no stipulated age of commencement or expiry.

AIKASARJAT
TIDSSERIER
TIMESERIES

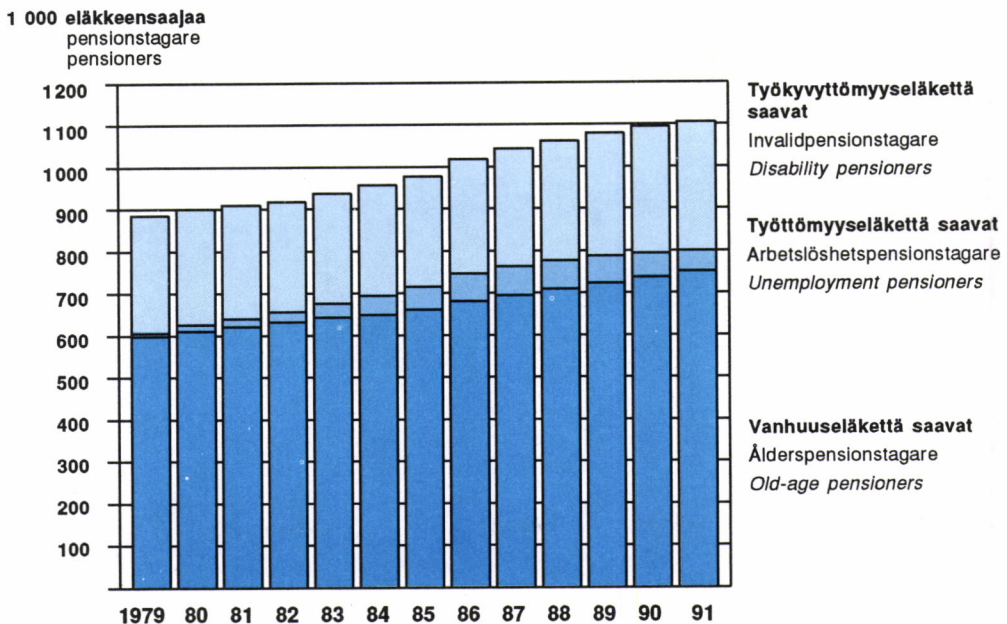
KUVIO 3 KAIKKIEN ELÄKKEENSAAJIEN LUKUMÄÄRÄ ELÄKKEEN RAKENTEEN MUKAAN VUOSIEN 1979 - 1991 LOPUSSA

FIGUR 3 SAMTLIGA PENSIONSTAGARE EFTER PENSIONSSTRUKTUR I SLUTET AV ÅREN 1979 - 1991
 CHART 3 ALL PENSIONERS BY PENSION COMPONENT AT YEAR-END 1979 - 1991



KUVIO 4 VANHUUS-, TYÖTTÖMYYS- JA TYÖKYVYTTÖMYYSELÄKETTÄ SAAVAT VUOSIEN 1979 - 1991 LOPUSSA

FIGUR 4 ÅLDERS-, ARBETSLÖSHETS- OCH INVALIDPENSIONSTAGARE I SLUTET AV ÅREN 1979 - 1991
 CHART 4 OLD-AGE, UNEMPLOYMENT AND DISABILITY PENSIONERS AT YEAR-END 1979 - 1991



Yhden henkilön on mahdollista saada samanalkaisesti usean lajin mukaista eläkettä. Täällin henkilö esiintyy kuviossa ko. eläkelajissa.

En person kan samtidigt få flera slag av pension och ingår därför flera gånger i figuren.

One and the same person may receive pension of several types at the same time and, therefore, appears more than once in the chart.

1 ELÄKKEENSAAJIEN LUKUMÄÄRÄ VUOSINA 1981 - 1991 ELÄKKEEN RAKENTEEN MUKAAN
ANTALET PENSIONSTAGARE UNDER ÅREN 1981 - 1991 EFTER PENSIONSSTRUKTUR
ALL PENSIONERS BY PENSION COMPONENT, 1981 - 1991

	Kalkki eläkkeensaajat Samtliga pensionstagare <i>All pensioners</i>	Kelan eläkkeensaajat FPA-pensions-tagare <i>National pensioners</i>	Työeläkkeensaajat Arbetspensionstagare <i>Employment pensioners</i>	Sekä Kelan että työeläkettä saavat Får både FPA- och arbetspension <i>Recipients of both national and employment pension</i>	Vain Kelan eläkettä saavat Får endast FPA-pension <i>National pension only</i>	Vain työeläkettä saavat Får endast arbetspension <i>Employment pension only</i>
Kalkki Alla Both sexes						
1981	1 029 596	945 474	710 651	627 112	318 362	83 539
1982	1 036 282	949 380	738 536	651 634	297 746	86 902
1983	1 054 167	968 692	772 953	687 478	281 214	85 475
1984	1 066 778	978 671	799 944	711 837	266 834	88 107
1985	1 081 889	991 833	836 335	746 279	245 554	90 056
1986	1 117 123	1 024 418	884 277	791 572	232 846	92 705
1987	1 141 961	1 047 095	919 473	824 607	222 488	94 866
1988	1 159 535	1 061 938	946 127	848 530	213 408	97 597
1989	1 149 211	1 049 463	969 452	869 704	179 759	99 748
1990	1 160 983	1 059 324	993 764	892 105	167 219	101 659
1991	1 171 324	1 070 309	1 015 133	914 118	156 188	101 018
Miehet Män Males						
1981	420 182	390 909	319 655	290 492	100 417	29 163
1982	421 697	391 017	328 895	298 215	92 802	30 680
1983	428 619	397 961	342 706	312 048	85 913	30 658
1984	432 814	400 565	353 672	321 423	79 142	32 249
1985	437 206	404 464	364 239	331 497	72 967	32 742
1986	450 993	415 757	383 140	347 904	67 853	35 236
1987	461 120	424 905	395 693	359 478	65 427	36 215
1988	469 280	431 386	405 257	367 363	64 023	37 894
1989	461 306	422 296	413 067	374 057	48 239	39 010
1990	467 828	427 002	422 890	382 064	44 938	40 826
1991	474 592	434 234	431 915	391 557	42 676	40 359
Naiset Kvinnor Females						
1981	609 414	554 565	390 996	336 620	217 945	54 376
1982	614 585	558 363	409 641	353 419	204 944	56 222
1983	625 548	570 731	430 247	375 430	195 301	54 817
1984	633 964	578 106	446 272	390 414	187 692	55 858
1985	644 683	587 369	472 096	414 782	172 587	57 314
1986	666 130	608 661	501 137	443 668	164 993	57 469
1987	680 841	622 190	523 780	465 129	157 061	58 651
1988	690 255	630 552	540 870	481 167	149 385	59 703
1989	687 905	627 167	556 385	495 647	131 520	60 738
1990	693 155	632 322	570 874	510 041	122 281	60 833
1991	696 732	636 075	583 218	522 561	113 512	60 659

Taulukossa ovat mukana vanhuus-, työttömyys-, työkyvyttömyys-, perhe-, osa-alka-, luopumis-, sukupolvenvalhdos-, rintamasotilas- ja rintamaveteraanien varhaiseläkkeet sekä lapsen hoitotuet vuosina 1981-1988 ja vanhuudentuet vuosina 1981-1983.

Tabellen omfattar ålders-, arbetslöshets-, invalid-, familje-, deltids-, avträdelse-, generationsväxlings- och frontmannapensioner samt förtidspensioner för frontveteraner och vårdbidrag för barn under åren 1981-1988 och ålderdomsstöd under åren 1981-1983.

The table covers old-age, unemployment, disability, survivors', part-time, farm closure, change-of-generation, front-veterans' early retirement and front-veterans' pensions, child care allowances paid out in 1981-1988 and old-age assistance benefits paid out in 1981-1983.

2 KAIKKIEN ELÄKKEENSAAJIEN JA OMA- JA/TAI ERITYISELÄKETTÄ SAAVIEN VÄESTÖOSUUDET VUOSINA 1981 - 1991, %
 SAMTLIGA PENSIONSTAGARES OCH EGEN- OCH/ELLER SPECIALPENSIONSTAGARES BEFOLKNINGS-
 ANDELAR UNDER ÅREN 1981 - 1991, %
 ALL PENSIONERS AND PENSIONERS IN THEIR OWN RIGHT AND/OR SPECIAL PENSIONERS AS A PERCENTAGE
 OF POPULATION, 1981 - 1991

	Lukumäärä Antal Number	Väestöosuus Kalkki Samtliga All	Befolkningsandel Share of population					
			- 19	20 - 44	45 - 54	55 - 59	60 - 64	65 -
	Kalkki eläkkeensaajat	Alla pensionstagare	All pensioners					
1981	1 029 596	21,4	4,2	3,2	14,6	39,2	64,5	100,0
1982	1 036 282	21,4	3,9	3,1	14,1	39,0	65,3	100,0
1983	1 054 167	21,7	3,9	3,1	13,8	39,4	66,6	100,0
1984	1 066 778	21,8	3,7	3,1	13,4	39,9	68,2	100,0
1985	1 081 889	22,0	3,6	3,1	13,4	40,4	69,0	100,0
1986	1 117 123	22,7	3,6	3,1	13,1	43,8	74,5	100,0
1987	1 141 961	23,1	3,8	3,2	13,3	44,8	76,7	100,0
1988	1 159 535	23,4	4,1	3,2	13,3	44,2	77,7	100,0
1989	1 149 211	23,1	2,2	3,2	13,3	42,7	78,8	100,0
1990	1 160 983	23,2	2,2	3,2	13,0	41,2	79,8	100,0
1991	1 171 324	23,3	2,2	3,2	12,6	40,0	79,5	100,0
	Oma- ja/tai erityiseläkettä saavat	Egen- och/eller specialpensionstagare						
		Pensioners in their own right and/or special pensioners						
		*)	**)					
1981	926 663	24,5	0,9	2,7	11,8	34,2	58,8	100,0
1982	936 352	24,5	0,9	2,6	11,3	34,0	58,8	100,0
1983	954 880	24,8	0,9	2,6	11,0	34,6	60,6	100,0
1984	971 080	25,0	0,9	2,6	10,8	35,3	62,4	100,0
1985	988 872	25,4	0,9	2,7	10,8	36,0	63,5	100,0
1986	1 027 715	26,3	0,9	2,7	10,6	39,6	70,1	100,0
1987	1 051 280	26,8	0,9	2,7	10,9	40,8	72,9	100,0
1988	1 066 965	27,1	0,9	2,8	11,0	40,1	74,3	100,0
1989	1 083 522	27,4	0,9	2,8	11,0	39,0	75,8	100,0
1990	1 096 606	27,6	0,8	2,8	10,8	37,5	77,1	100,0
1991	1 106 356	27,7	0,8	2,8	10,5	36,4	76,9	100,0

***) Yli 16-vuotiaat eläkkeensaajat prosenttiosuutena vastaavan ikäisestä väestöstä.**
 Pensionstagare över 16 år i procent av befolkningen i motsvarande ålder.
 Pensioners over age 16 as a percentage of the population of corresponding age.

*****) 16 - 19-vuotiaat eläkkeensaajat prosenttiosuutena vastaavan ikäisestä väestöstä.**
 Pensionstagare i åldern 16 - 19 år i procent av befolkningen i motsvarande ålder.
 Pensioners between ages 16 - 19 as a percentage of the population of corresponding age.

3 ELÄKKEENSAAJIEN LUKUMÄÄRÄ VUOSINA 1981 - 1991 ELÄKELAJIN MUKAAN
ANTALET PENSIONSTAGARE UNDER ÅREN 1981 - 1991 EFTER PENSIONSSLAG
PENSIONERS BY PENSION TYPE, 1981 - 1991

	Kaikki Samtliga <i>All</i> *)	Vanhuus- eläke Ålders- pension <i>Old-age</i> <i>pension</i>	Työttömyys- eläke Arbetslöshets- pension <i>Unemployment</i> <i>pension</i>	Työkyvyttö- myyseläke Invalidpension <i>Disability</i> <i>pension</i>	Erityiseläke Special- pension <i>Special</i> <i>pension</i> **)	Lesken- eläke Efterlevan- de pension <i>Surviving</i> <i>spouse's</i> <i>pension</i>	Lapsen- eläke Barn- pension <i>Orphan's</i> <i>pension</i>
	Kaikki <i>Alla</i> <i>Both sexes</i>						
1981	1 029 596	621 042	18 724	269 310	40 787	128 538	43 117
1982	1 036 282	631 607	24 372	261 751	43 052	137 529	40 078
1983	1 054 167	642 143	34 338	260 309	40 878	145 899	38 212
1984	1 066 778	648 140	45 517	262 962	39 458	154 918	35 471
1985	1 081 889	661 013	54 033	261 277	37 947	162 229	33 274
1986	1 117 123	680 429	66 318	270 287	38 249	169 413	31 534
1987	1 141 961	694 198	69 330	279 361	44 486	176 118	30 151
1988	1 159 535	709 106	67 756	284 364	45 158	182 810	29 445
1989	1 149 211	723 937	62 838	291 572	43 048	188 821	28 645
1990	1 160 983	737 154	55 486	300 932	40 805	194 784	28 429
1991	1 171 324	750 903	47 764	305 407	41 676	203 718	28 744
	Miehet <i>Män</i> <i>Males</i>						
1981	420 182	229 640	8 276	141 727	27 428	1 630	..
1982	421 697	231 987	10 563	138 222	30 666	1 769	..
1983	428 619	234 745	15 131	138 596	28 456	1 855	18 801
1984	432 814	236 065	19 936	140 360	27 272	1 940	17 405
1985	437 206	239 846	24 016	139 475	24 992	2 013	16 325
1986	450 993	245 743	29 162	144 189	24 401	2 164	15 375
1987	461 120	250 208	30 856	148 885	25 571	2 323	14 646
1988	469 280	256 297	30 391	151 844	23 762	2 429	14 405
1989	461 306	262 551	28 233	155 169	20 921	2 588	14 044
1990	467 828	268 940	25 028	159 509	18 312	3 458	13 994
1991	474 592	275 986	21 401	162 067	18 307	6 275	14 234
	Naiset <i>Kvinnor</i> <i>Females</i>						
1981	609 414	391 402	10 448	127 583	13 359	126 908	..
1982	614 585	399 620	13 809	123 529	12 386	135 760	..
1983	625 548	407 398	19 207	121 713	12 422	144 044	19 411
1984	633 964	412 075	25 581	122 602	12 186	152 978	18 066
1985	644 683	421 167	30 017	121 802	12 955	160 216	16 949
1986	666 130	434 686	37 156	126 098	13 848	167 249	16 159
1987	680 841	443 990	38 474	130 476	18 915	173 795	15 505
1988	690 255	452 809	37 365	132 520	21 396	180 381	15 040
1989	687 905	461 386	34 605	136 403	22 127	186 233	14 601
1990	693 155	468 214	30 458	141 423	22 493	191 326	14 435
1991	696 732	474 917	26 354	143 340	23 369	197 443	14 510

Yhden henkilön on mahdollista saada samanaikaisesti usean lajin mukalista eläkettä. Tästä syystä taulukon luvut eivät ole yhteenlaskettavissa.

Samma person kan samtidigt uppbära pension enligt flera lagar. Siffrorna i tabellen kan därför inte adderas.

One person may receive several types of pension at the same time. For this reason, the figures of the tables cannot be summed up.

***) Kaikki-sarake sisältää myös lapsen hoitotuet vuosina 1981-1988.**

I 'Samtliga'-kolumnen ingår även vårdbidrag för barn under åren 1981-1988.

Column 'All' includes child care allowances 1981-1988.

*****) Sukupolvenvalhdos-, luopumis-, osa-alka-, rintamasotilas- ja rintamaveteraanien varhaiseläke sekä vanhuudentuki vuosina 1981-1983.**

Generationsväxlings-, avträdelse-, deltid- och frontmannapension och förtidspension för frontveteraaner samt ålderdomsstöd under åren 1981-1983.

Change-of-generation, farm closure, part-time, front-veterans' early retirement and front-veterans' pensions as well as old-age assistance benefits 1981-1983.

4 KESKIELÄKKEET VUOSINA 1981 - 1991 ELÄKELAJIN MUKAAN
 MEDELPENSIONER UNDER ÅREN 1981 - 1991 EFTER PENSIONSSLAG
 AVERAGE PENSIONS BY PENSION TYPE, 1981 - 1991

	Kalkki omaeläkkeet Samtliga egenpensioner <i>All pensions in one's own right</i>	Vanhuus eläke Ålderspension <i>Old-age pension</i>	Työttömyyseläke Arbetslöshetspension <i>Unemployment pension</i>	Työkyvyttömyyseläke Invalidpension <i>Disability pension</i>	Perhe-eläkkeet Famijepensioner <i>Survivors' pensions</i> Leskeneläke Efterlevandepension <i>Surviving spouse's pension</i> Lapseneläke Barnpension <i>Orphan's pension</i>	
	Omaeläke, mk/kk Egenpension, mk/mån <i>Pension in one's own right, FIM/month</i>				Perhe-eläke, mk/kk Famijepension, mk/mån <i>Survivors' pension, FIM/month</i>	
1981	1 581	1 611	1 512	1 563	924	474
1982	1 766	1 801	1 698	1 743	1 032	551
1983	2 048	2 072	2 094	2 041	1 151	628
1984	2 283	2 304	2 390	2 275	1 242	693
1985	2 510	2 533	2 633	2 486	1 319	756
1986	2 710	2 728	2 857	2 694	1 409	828
1987	2 894	2 883	3 055	2 882	1 478	886
1988	3 078	3 053	3 259	3 099	1 560	950
1989	3 321	3 301	3 522	3 404	1 682	1 032
1990	3 635	3 598	3 802	3 771	1 795	1 193
1991	4 002	3 952	4 145	4 186	1 930	1 313
	Kokonaiseläke, mk/kk Totalpension, mk/mån <i>Overall pension, FIM/month</i>				Kokonaiseläke, mk/kk Totalpension, mk/mån <i>Overall pension, FIM/month</i>	
1981	1 661	1 703	1 626	1 612	1 653	498
1982	1 863	1 914	1 821	1 797	1 863	580
1983	2 163	2 207	2 212	2 105	2 164	666
1984	2 417	2 463	2 513	2 346	2 392	739
1985	2 661	2 715	2 760	2 563	2 633	809
1986	2 884	2 936	2 988	2 789	2 875	889
1987	3 073	3 119	3 198	2 993	3 072	955
1988	3 275	3 315	3 411	3 212	3 283	1 037
1989	3 561	3 595	3 688	3 520	3 572	1 128
1990	3 896	3 924	3 983	3 885	3 881	1 297
1991	4 295	4 319	4 351	4 307	4 243	1 427

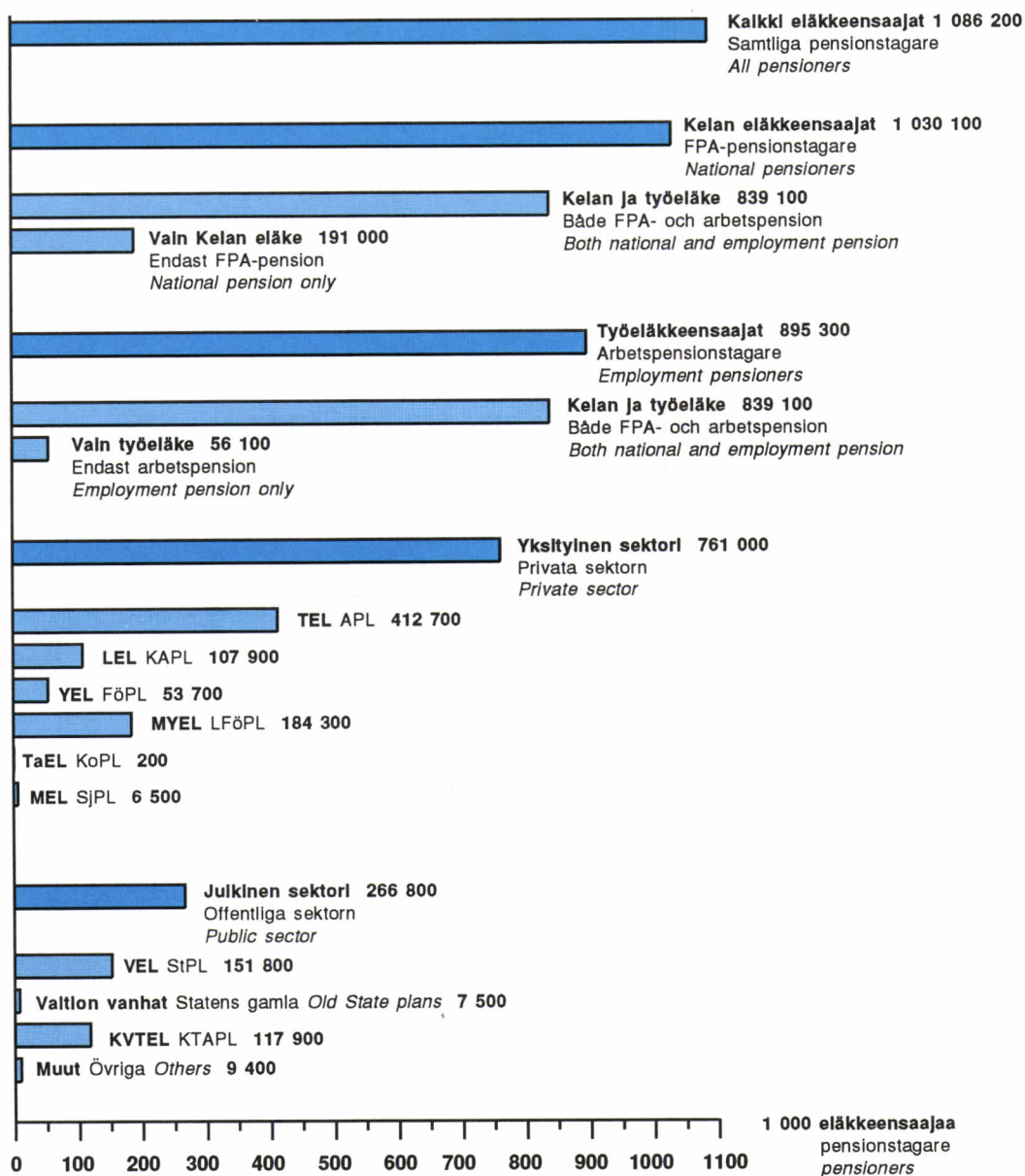
Keskieläkkeet ovat kansan- ja/tai työeläkejärjestelmästä eläkettä saavien keskieläkkeitä. Eläkemarkkoihin eivät sisälly eläkkeensaajien mahdolliset tapaturmavakuutus-, liikennevakuutus-, sotilastapaturma- ja sotilasvammalain mukaiset eläkkeet.

Medelpensioner är medelpensioner för pensionstagare som får pension från folk- och/eller arbetspensionssystemet. I beloppen ingår inte pensionstagarnas eventuella pensioner enligt trafikförsäkringslagen och lagen om olycksfallsförsäkring och lagarna om skada ådragen i militärtjänst och om olycksfall i militärtjänst.

The average pensions refer to the average pensions of those drawing pension under the national and/or employment pensions scheme. The sums of pension do not include the pensions, if any, payable under the Employment Accidents Insurance Act, The Motor Third Party Insurance Act, the Military Injuries Act, and the Military Accidents Insurance Act.

1 ELÄKKEENSAAJIEN LUKUMÄÄRÄT
ANTAL PENSIONSTAGARE
NUMBERS OF PENSIONERS

KUVIO 5 ERI ELÄKELAKIEN PERUSTEELLA OMAELÄKETTÄ SAAVAT HENKILÖT 31.12.1991
FIGUR 5 EGENPENSIONSTAGARE EFTER PENSIONSLAG 31.12.1991
CHART 5 PENSIONERS IN THEIR OWN RIGHT BY PENSION ACT AT YEAR-END 1991

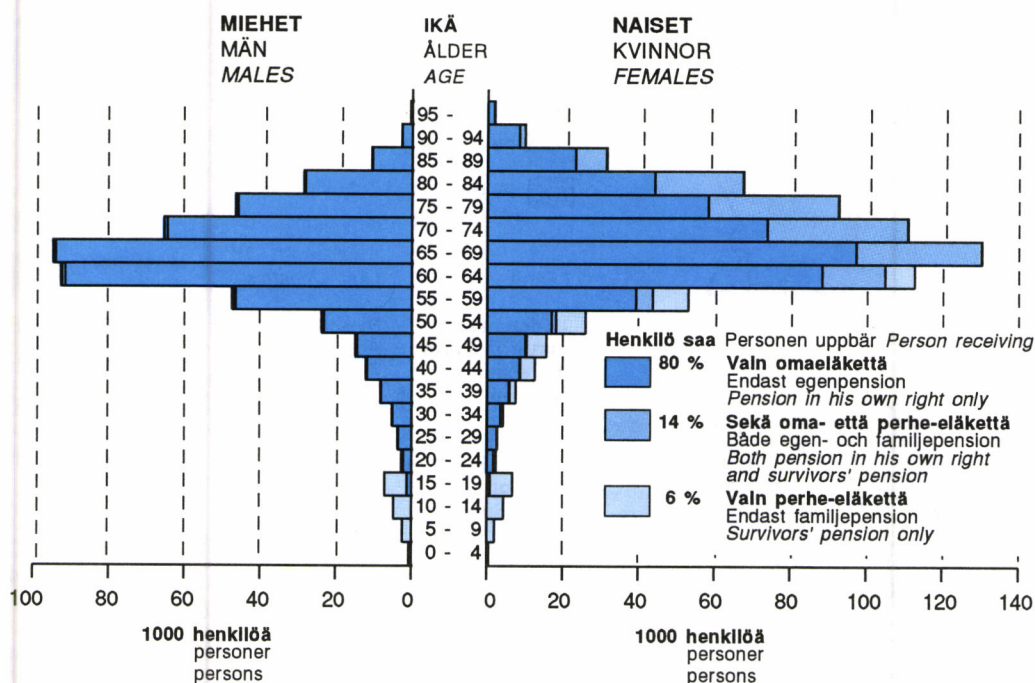


Pension acts, see page 13.

KUVIO 6 ELÄKKEENSAAJIEN IKÄRAKENNE ELÄKELAJIN MUKAAN 31.12.1991

FIGUR 6 PENSIONSTAGARNAS ÅLDERSTRUKTUR EFTER PENSIONSSLAG 31.12.1991

CHART 6 PENSIONERS BY AGE AND PENSION TYPE AT YEAR-END, 1991



Omaeläkkelsin sisältävät tässä myös erityiseläkkeet.

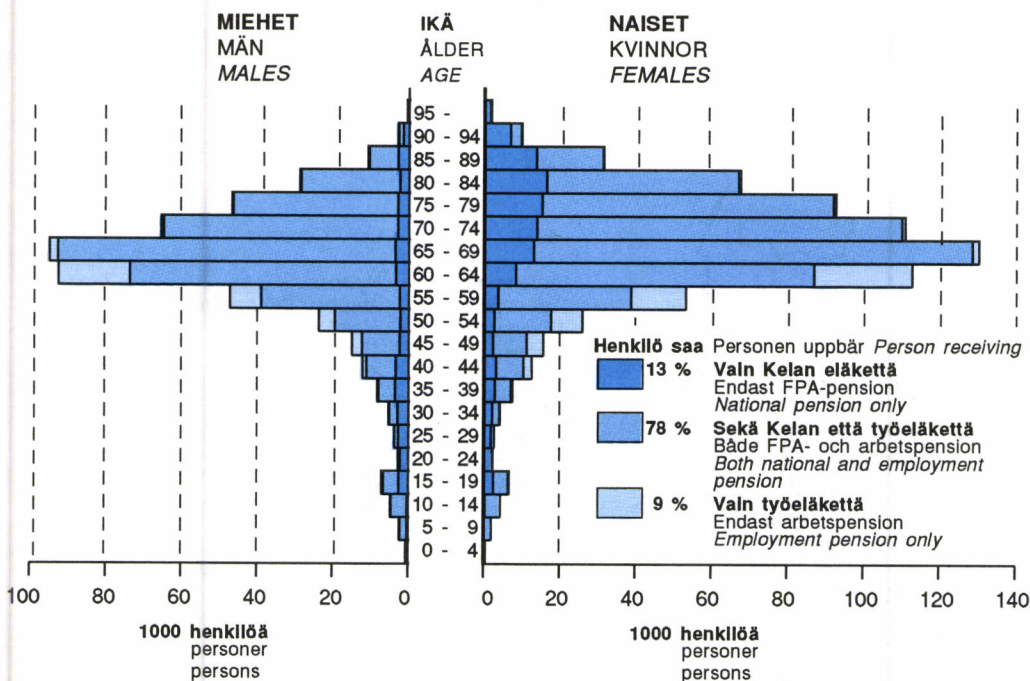
I egenpensionerna ingår även specialpensioner.

Pensions in one's own right also including special pensions.

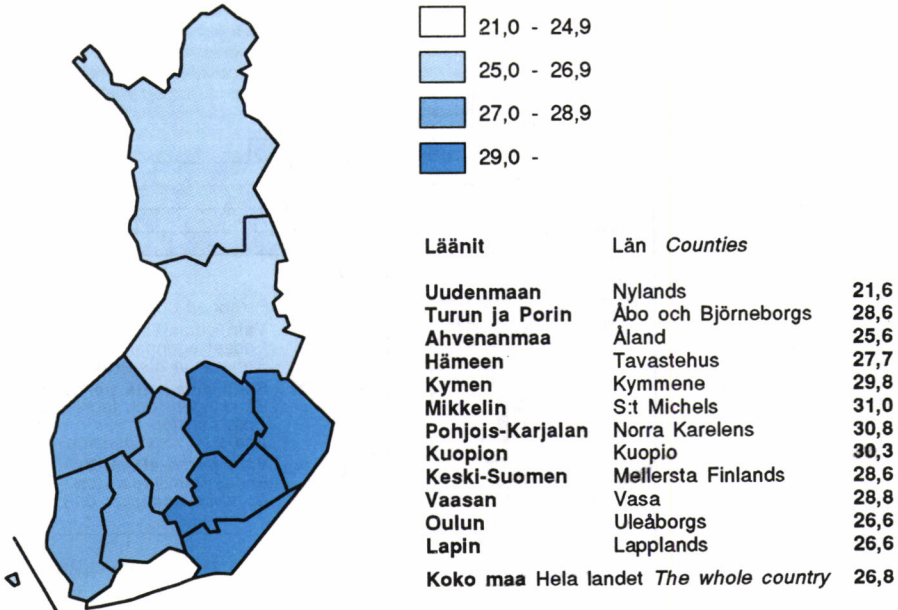
KUVIO 7 ELÄKKEENSAAJIEN IKÄRAKENNE ELÄKKEEN RAKENTEEN MUKAAN 31.12.1991

FIGUR 7 PENSIONSTAGARNAS ÅLDERSTRUKTUR EFTER PENSIONENS STRUKTUR 31.12.1991

CHART 7 PENSIONERS BY AGE AND PENSION COMPONENT AT YEAR-END, 1991

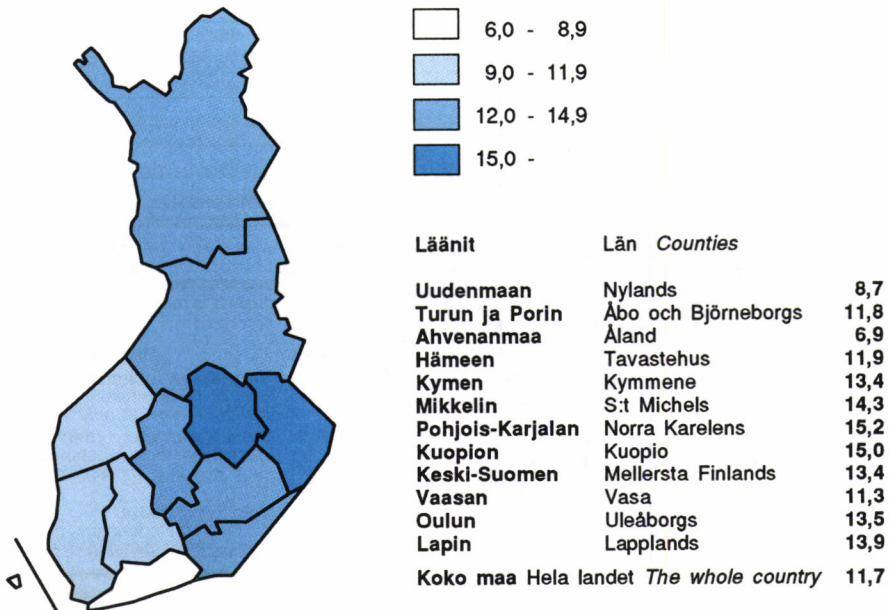


KUVIO 8 KAIKKIEN OMAELÄKKEENSAAJIEN VÄESTÖOSUUDET LÄÄNEITTÄIN 31.12.1991, %
FIGUR 8 SAMTLIGA EGENPENSIONSTAGARNAS BEFOLKNINGSANDELAR LÄNSVIS 31.12.1991, %
CHART 8 ALL PENSIONERS IN THEIR OWN RIGHT AS A PERCENTAGE OF POPULATION BY COUNTY AT YEAR-END 1991



Yli 16 -vuotiaat eläkkeensaajat prosenttiosuutena vastaavan ikäisestä väestöstä.
 Pensionstagare över 16 år i procent av befolkningen i motsvarande ålder.
 Pensioners over 16 years as a percentage of the population of corresponding age.

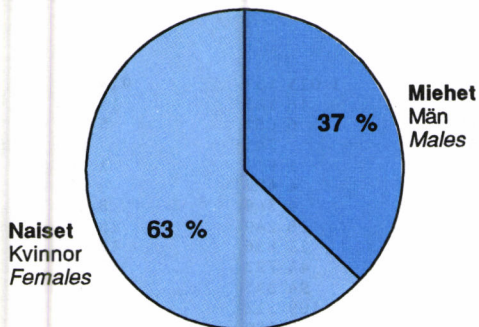
KUVIO 9 TYÖIKÄISTEN OMAELÄKKEENSAAJIEN VÄESTÖOSUUDET LÄÄNEITTÄIN 31.12.1991, %
FIGUR 9 EGENPENSIONSTAGARE I ARBETSFÖR ÅLDER, BEFOLKNINGSANDELAR LÄNSVIS 31.12.1991, %
CHART 9 PENSIONERS IN THEIR OWN RIGHT OF WORKING AGE AS A PERCENTAGE OF POPULATION BY COUNTY AT YEAR-END, %



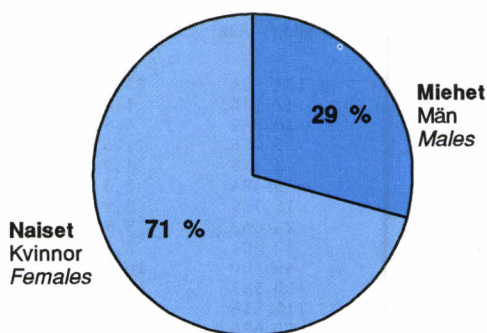
16 - 64-vuotiaat eläkkeensaajat prosenttiosuutena vastaavan ikäisestä väestöstä.
 Pensionstagare i åldern 16 - 64 år i procent av befolkningen i motsvarande ålder.
 Pensioners of ages 16 - 64 as a percentage of the population of corresponding age.

KUVIO 10 ELÄKKEENSAAJAT ELÄKELAJIN MUKAAN 31.12.1991
 FIGUR 10 PENSIONSTAGARNA EFTER PENSIONSSLAG 31.12.1991
 CHART 10 PENSIONERS BY PENSION TYPE AT YEAR-END 1991

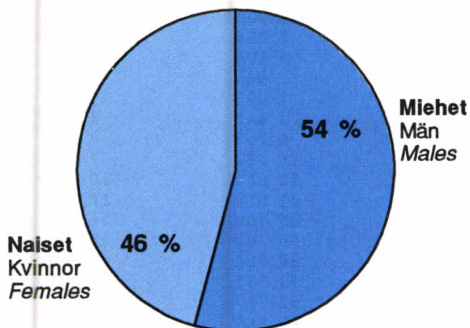
Varsinainen vanhuuseläke
 Egentlig ålderspension
 Old-age pension
 (725 700)



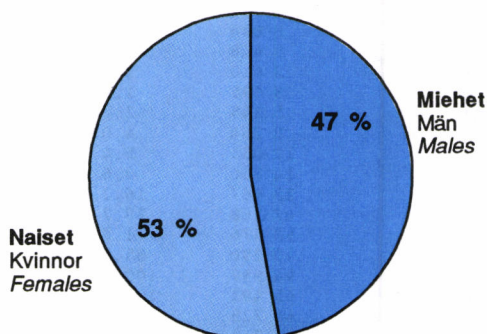
Varhennettu vanhuuseläke
 Förtida ålderspension
 Early old-age pension
 (25 200)



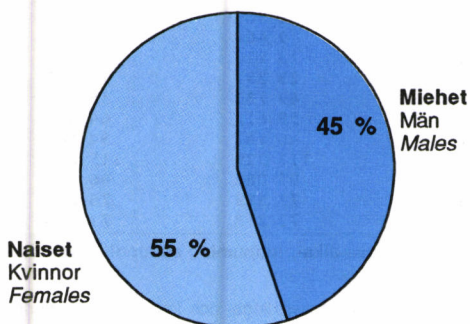
Varsinainen työkyvyttömyyseläke
 Egentlig invalidpension
 Disability pension
 (255 000)



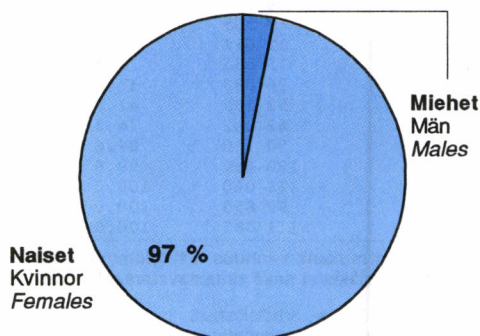
Yksilöllinen varhaiseläke
 Individuell förtidspension
 Early disability pension
 (50 400)



Työttömyyseläke
 Arbetslöshetspension
 Unemployment pension
 (47 800)



Leskeneläke
 Efterlevandepension
 Surviving spouse's pension
 (203 700)



1.1 KAIKKI ELÄKKEENSAAJAT IÄN MUKAAN 31.12.1991
SAMTLIGA PENSIONSTAGARE EFTER ÅLDER 31.12.1991
TOTAL PENSIONER POPULATION BY AGE AT YEAR-END 1991

		Kalkki eläkkeensaajat Samtliga pensionstagare All pensioners Lukumäärä Väestöosuus Antal Befolkningsandel Number Share of population		Kelan eläkkeensaajat FPA-pensionstagare National pensioners	Työeläkkeensaajat Arbetspensionstagare Employment pensioners	Kelan sekä työelä- kettä saavat Får både FPA- och arbetspension Recipients of both national and employment pension	
Ikä	Ålder	Age	Kalkki Alla	Both sexes			
Kalkki	Samtliga						
<i>All ages</i>			1 171 324	23,3	1 070 309	1 015 133	914 118
0 - 15			17 370	1,7	16 991	16 183	15 804
16 - 19			10 842	4,5	10 183	6 062	5 403
20 - 24			5 036	1,5	4 930	745	639
25 - 29			6 459	1,7	6 340	1 921	1 802
30 - 34			9 484	2,5	9 158	4 455	4 129
35 - 39			15 769	3,9	14 919	9 349	8 499
40 - 44			24 662	5,7	21 501	18 249	15 088
45 - 49			30 501	8,9	23 529	25 836	18 864
50 - 54			49 700	16,9	37 213	44 793	32 306
55 - 59			100 533	40,0	77 652	94 835	71 954
60 - 62			115 218	74,1	91 277	109 312	85 371
63 - 64			90 420	87,7	69 546	85 129	64 255
65 - 69			225 396	100,0	221 525	208 881	205 010
70 - 74			176 531	100,0	174 940	159 814	158 223
75 - 79			139 575	100,0	138 486	121 483	120 394
80 -			153 828	100,0	152 119	108 086	106 377
			Miehet	Män	Males		
Kalkki	Samtliga						
<i>All ages</i>			474 592	19,4	434 234	431 915	391 557
0 - 15			8 894	1,7	8 722	8 296	8 124
16 - 19			5 448	4,4	5 071	3 104	2 727
20 - 24			2 610	1,5	2 546	444	380
25 - 29			3 695	1,9	3 626	1 093	1 024
30 - 34			5 245	2,7	5 066	2 442	2 263
35 - 39			8 264	4,0	7 867	4 763	4 366
40 - 44			12 051	5,4	11 030	8 782	7 761
45 - 49			14 866	8,6	12 264	12 616	10 014
50 - 54			23 667	16,2	19 526	21 536	17 395
55 - 59			47 268	38,7	38 866	45 104	36 702
60 - 62			52 376	71,7	42 629	50 700	40 953
63 - 64			40 290	85,5	31 120	38 982	29 812
65 - 69			94 957	100,0	92 800	91 552	89 395
70 - 74			65 491	100,0	64 800	62 729	62 038
75 - 79			46 725	100,0	46 291	43 944	43 510
80 -			42 745	100,0	42 010	35 828	35 093
			Naiset	Kvinnor	Females		
Kalkki	Samtliga						
<i>All ages</i>			696 732	26,9	636 075	583 218	522 561
0 - 15			8 476	1,7	8 269	7 887	7 680
16 - 19			5 394	4,6	5 112	2 958	2 676
20 - 24			2 426	1,5	2 384	301	259
25 - 29			2 764	1,5	2 714	828	778
30 - 34			4 239	2,3	4 092	2 013	1 866
35 - 39			7 505	3,8	7 052	4 586	4 133
40 - 44			12 611	6,0	10 471	9 467	7 327
45 - 49			15 635	9,3	11 265	13 220	8 850
50 - 54			26 033	17,6	17 687	23 257	14 911
55 - 59			53 265	41,3	38 786	49 731	35 252
60 - 62			62 842	76,3	48 648	58 612	44 418
63 - 64			50 130	89,6	38 426	46 147	34 443
65 - 69			130 439	99,9	128 725	117 329	115 615
70 - 74			111 040	100,0	110 140	97 085	96 185
75 - 79			92 850	100,0	92 195	77 539	76 884
80 -			111 083	100,0	110 109	72 258	71 284

Taulukossa ovat mukana vanhuus-, työttömyys-, työkyvyttömyys-, perhe-, osa-alka-, luopumis-, sukupolvenvaihdos- ja rintamasotilaseläkkeet sekä rintamaveteraanien varhaiseläkkeet.

Tabellen omfattar ålders-, arbetslöshets, invalid-, familje-, deltid-, avträdelse-, generationsväxlings- och frontmannapensioner samt förtidspensioner för frontveteraner.

The table covers old-age, unemployment, disability, survivors', part-time, farm closure, change-of-generation, front-veterans' early retirement and front-veterans' pensions.

1.1A KAIKKI ELÄKKEENSAAJAT ELÄKELAJIN JA IÄN MUKAAN 31.12.1991
SAMTLIGA PENSIONSTAGARE EFTER PENSIONSSLAG OCH ÅLDER 31.12.1991
TOTAL PENSIONER POPULATION BY PENSION TYPE AND AGE AT YEAR-END 1991

Eläkelaji	Pensionsslag	Pension type	Prosentti	Kalkki	Ikä	Ålder	Age			
			Percent	Samtliga	- 19	20 - 44	45 - 54	55 - 59	60 - 64	65 -
			Per-	All						
			centage	ages						
Kalkki	Samtliga	All pensioners	100,0	1 171 324	28 212	61 410	80 201	100 533	205 638	695 330
Vanhuseläke	Ålderspension	Old-age pension	64,1	750 903	-	140	2 962	4 755	48 772	694 274
- varhennettu	förtida	early old-age	2,2	25 243	-	-	-	124	11 675	13 444
Työttömyyseläke	Arbetslöshetspen.	Unemployment pension	4,1	47 764	-	-	-	-	47 764	-
Työkyvyttömyyseläke	Invalidpension	Disability pension	26,1	305 409	1 875	53 454	62 922	80 276	106 882	-
- yksilöllisiä	individuell	early disability	4,3	50 397	-	-	-	22 023	28 374	-
Rintamasotilasel.	Frontmannapen.	Front veterans' pension	0,0	331	-	-	-	2	329	-
Osa-alkaeläke	Deltidspension	Part-time pension	0,1	699	-	-	-	204	495	-
Sukupolv.vaihdosel.	Generationsv. pen.	Change-of-generation pension	1,3	15 552	-	-	-	5 275	10 277	-
Luopumiseläke	Avträdelsepension	Farm closure pension	2,1	24 941	-	-	834	3 212	6 158	14 737
Rintamavet. eläke	Frontveteranpen.	Front-veterans' early retirement pension	0,0	264	-	-	-	-	264	-
Perhe-eläke	Familjepension	Survivors' pension	19,8	232 459	26 424	9 037	15 400	14 485	25 277	141 836
				Miehet	Män	Males				
Kalkki	Samtliga	All pensioners	100,0	474 592	14 342	31 865	38 533	47 268	92 666	249 918
Vanhuseläke	Ålderspension	Old-age pension	58,2	275 986	-	137	2 946	3 400	19 665	249 838
- varhennettu	förtida	early old-age	1,6	7 381	-	-	-	48	4 070	3 263
Työttömyyseläke	Arbetslöshetspen.	Unemployment pension	4,5	21 410	-	-	-	-	21 410	-
Työkyvyttömyyseläke	Invalidpension	Disability pension	34,1	162 068	1 097	31 002	34 954	41 548	53 467	-
- yksilöllisiä	individuell	early disability	5,0	23 790	-	-	-	10 397	13 393	-
Rintamasotilasel.	Frontmannapen.	Front veterans' pension	0,0	93	-	-	-	-	93	-
Osa-alkaeläke	Deltidspension	Part-time pension	0,1	330	-	-	-	88	242	-
Sukupolv.vaihdosel.	Generationsv. pen.	Change-of-generation pension	1,3	6 303	-	-	-	1 859	4 444	-
Luopumiseläke	Avträdelsepension	Farm closure pension	2,4	11 417	-	-	-	1 292	2 879	7 246
Rintamavet. eläke	Frontveteranpen.	Front-veterans' early retirement pension	0,0	190	-	-	-	-	190	-
Perhe-eläke	Familjepension	Survivors' pension	4,3	20 507	13 296	1 299	804	602	909	3 597
				Naiset	Kvinnor	Females				
Kalkki	Samtliga	All pensioners	100,0	696 732	13 870	29 545	41 668	53 265	112 972	445 412
Vanhuseläke	Ålderspension	Old-age pension	68,2	474 917	-	3	16	1 355	29 107	444 436
- varhennettu	förtida	early old-age	2,6	17 862	-	-	-	76	7 605	10 181
Työttömyyseläke	Arbetslöshetspen.	Unemployment pension	3,8	26 354	-	-	-	-	26 354	-
Työkyvyttömyyseläke	Invalidpension	Disability pension	20,6	143 341	778	22 452	27 968	38 728	53 415	-
- yksilöllisiä	individuell	early disability	3,8	26 607	-	-	-	11 626	14 981	-
Rintamasotilasel.	Frontmannapen.	Front veterans' pension	0,0	238	-	-	-	2	236	-
Osa-alkaeläke	Deltidspension	Part-time pension	0,1	369	-	-	-	116	253	-
Sukupolv.vaihdosel.	Generationsv. pen.	Change-of-generation pension	1,3	9 249	-	-	-	3 416	5 833	-
Luopumiseläke	Avträdelsepension	Farm closure pension	1,9	13 524	-	-	834	1 920	3 279	7 491
Rintamavet. eläke	Frontveteranpen.	Front-veterans' early retirement pension	0,0	74	-	-	-	-	74	-
Perhe-eläke	Familjepension	Survivors' pension	30,4	211 952	13 128	7 738	14 596	13 883	24 368	138 239

Henkilön on mahdollista saada samanaikaisesti usean lajin mukalista eläkettä. Tästä syystä taulukon luvut eivät ole yhteenlaskettavissa sarakesuunnassa.

Samma person kan samtidigt uppbara pension enligt flera lagar. Talen kan därför inte adderas i lodrät riktning.

One person may receive several types of pension at the same time. For this reason, the figures of the tables cannot be summed up.

1.1B 55 - 64-VUOTIAAT OMA- JA/TAI ERITYISELÄKETTÄ SAAVAT ELÄKELAJIN JA IÄN MUKAAN 31.12.1991
55 - 64-ÅRINGAR MED EGEN- OCH/ELLER SPECIALPENSION EFTER PENIONSSLAG OCH ÅLDER 31.12.1991
PENSIONERS IN THEIR OWN RIGHT AND/OR SPECIAL PENSIONERS AGED 55 - 64 YEARS BY PENSION TYPE AND AGE
AT YEAR-END 1991

	Kaikki Samtliga All pensioners	Varsinal- nen van- huuseläke Egentlig älders- pension Old-age pension	Varhen- nettu van- huuseläke Förtida älders- pension Early old-age pension	Työttö- myyseläke Arbets- löshets- pension Unemploy- ment pension	Varsinal- nyen työ- kyyttö- myys eläke Egentlig invalid- pension Disability pension	Yksilöillä- nen var- haiseläke Individuell förtids- pension Early disability pension	Rintamasot. ja rintama- veteraanil. Frontmanna- och frontvet. pension Front-vete- rans' and front-vete- rans' early retirement pensions	Osa- alka- eläke Deltids- pension Part- time pension	Sukupolv. valhdos- ja luopu- miseläke Gen.väx.- och av- trädelse- pension Change-of- generation and farm closure pensions
Ikä Ålder	Kaikki	Alla	Both sexes						
55 - 64	290 127	43 450	11 799	47 765	138 833	50 398	585	699	24 922
55	12 503	595	-	-	10 094	1 229	-	-	825
56	16 225	632	2	-	11 271	3 221	-	-	1 528
57	18 429	678	-	-	11 825	4 822	-	-	1 674
58	20 358	1 253	40	-	12 202	5 635	-	85	2 012
59	23 785	1 475	84	-	13 721	7 116	2	119	2 448
60	32 179	3 784	1 271	3 408	14 796	8 188	10	144	2 716
61	38 664	4 691	1 725	10 922	14 957	5 791	18	129	3 180
62	39 889	5 153	2 181	11 118	15 721	5 330	74	103	3 366
63	42 897	12 021	2 973	11 024	16 404	4 871	124	51	3 532
64	45 198	13 168	3 525	11 293	17 842	4 195	357	68	3 641
	Miehet	Män	Males						
55 - 64	139 398	19 589	4 118	21 410	72 126	23 791	279	330	10 474
55	6 635	564	-	-	5 411	579	-	-	183
56	8 556	601	1	-	6 051	1 582	-	-	543
57	9 510	570	-	-	6 350	2 282	-	-	571
58	10 347	780	17	-	6 465	2 716	-	34	814
59	11 888	838	30	-	7 260	3 238	-	54	1 040
60	15 577	1 475	432	1 501	7 801	4 002	2	68	1 177
61	18 202	1 844	584	5 014	7 748	2 688	3	55	1 374
62	18 452	2 002	737	5 007	7 969	2 478	20	48	1 503
63	19 711	5 150	1 116	4 955	8 247	2 246	43	32	1 608
64	20 520	5 765	1 201	4 933	8 824	1 980	211	39	1 661
	Naiset	Kvinnor	Females						
55 - 64	150 729	23 861	7 681	26 355	66 707	26 607	306	369	14 448
55	5 868	31	-	-	4 683	650	-	-	642
56	7 669	31	1	-	5 220	1 639	-	-	985
57	8 919	108	-	-	5 475	2 540	-	-	1 103
58	10 011	473	21	-	5 737	2 919	-	51	1 198
59	11 897	637	54	-	6 461	3 878	2	65	1 408
60	16 602	2 309	839	1 907	6 995	4 186	8	76	1 539
61	20 462	2 847	1 141	5 908	7 209	3 103	15	74	1 806
62	21 437	3 151	1 444	6 111	7 752	2 852	54	55	1 863
63	23 186	6 871	1 857	6 069	8 157	2 625	81	19	1 924
64	24 678	7 403	2 324	6 360	9 018	2 215	146	29	1 980

Henkilön on mahdollista saada samanaikaisesti usean lajin mukalista eläkettä. Tästä syystä taulukon luvut eivät ole yhteenlaskettavissa sarakesuunnassa.

Varsinalsen vanhuuseläkkeen ohella myös varhennettu vanhuuseläke ja maatalouden luopumiseläke jatkuvat 65 ikävuoden täyttämisen jälkeen.

Samma person kan samtidigt uppbära pension enligt flera lagar. Talen kan därför inte adderas i lodrät riktning.

Liksom egentlig älderspension fortsätter även förtida älderspension och lanbrukets avträdelsepension efter uppnådd 65-års ålder.

One person may receive several types of pension at the same time. For this reason, the figures of the tables cannot be summed up.

Like the ordinary old-age pension, the early old-age pension and the farm closure pension are also paid after age 65.

1.1C 55 - 64-VUOTIAIDEN OMA- JA/TAI ERITYISELÄKETTÄ SAAVIEN VÄESTÖOSUUDET ELÄKELAJIN JA IÄN MUKAAN 31.12.1991, %

55 - 64-ÅRINGAR MED EGEN- OCH/ELLER SPECIALPENSION EFTER PENSIONSSLAG OCH ÅLDER

I PROCENT AV BEFOLKNINGEN 31.12.1991

PENSIONERS IN THEIR OWN RIGHT AND/OR SPECIAL PENSIONERS AGED 55 - 64 YEARS AS A PERCENTAGE OF THE POPULATION BY PENSION TYPE AND AGE AT YEAR-END 1991

	Kalkki Samtliga <i>All pensioners</i>	Varsinainen vanhuuseläke Egentlig ålderspension <i>Old-age pension</i>	Varhennettu vanhuuseläke Förtida ålderspension <i>Early old-age pension</i>	Työttömyyseläke Arbetslöshetspension <i>Unemployment pension</i>	Varsinainen työkyvyttömyyseläke Egentlig invalidpension <i>Disability pension</i>	Yksilöllinen varhaiseläke Individuell förtidspension <i>Early disability pension</i>	Rintamasot. ja rintamaveteraanieneläke Frontmannan- och frontvet. pension <i>Front-veterans' and front-veterans' early retirement pensions</i>	Osa-alkaeläke Deltidspension <i>Part-time pension</i>	Sukupuol. vaihdos- ja luopumiseläke Gen.våx.- och avträdelsepension <i>Change-of-generation and farm closure pensions</i>
Ikä Ålder	Kalkki	Alla	Both sexes						
Age									
55 - 64	56,9	8,5	2,3	9,4	27,2	9,9	0,1	0,1	4,9
55	24,2	1,1	-	-	19,5	2,4	-	-	1,6
56	31,1	1,2	0,0	-	21,6	6,2	-	-	2,9
57	36,9	1,4	-	-	23,7	9,7	-	-	3,4
58	43,0	2,6	0,1	-	25,8	11,9	-	0,2	4,2
59	47,7	3,0	0,2	-	27,5	14,3	0,0	0,2	4,9
60	62,9	7,4	2,5	6,7	28,9	16,0	0,0	0,3	5,3
61	73,6	8,9	3,3	20,8	28,5	11,0	0,0	0,2	6,1
62	77,2	10,0	4,2	21,5	30,4	10,3	0,1	0,2	6,5
63	84,3	23,6	5,8	21,7	32,3	9,6	0,2	0,1	6,9
64	86,5	25,2	6,7	21,6	34,2	8,0	0,7	0,1	7,0
	Miehet	Män	Males						
55 - 64	57,5	8,1	1,7	8,8	29,8	9,8	0,1	0,1	4,3
55	26,1	2,2	-	-	21,3	2,3	-	-	0,7
56	33,4	2,3	0,0	-	23,6	6,2	-	-	2,1
57	39,3	2,4	-	-	26,2	9,4	-	-	2,4
58	45,0	3,4	0,1	-	28,1	11,8	-	0,1	3,5
59	49,8	3,5	0,1	-	30,4	13,6	-	0,2	4,4
60	63,2	6,0	1,8	6,1	31,6	16,2	0,0	0,3	4,8
61	74,0	7,5	2,4	20,4	31,5	10,9	0,0	0,2	5,6
62	77,6	8,4	3,1	21,0	33,5	10,4	0,1	0,2	6,3
63	83,9	21,9	4,7	21,1	35,1	9,6	0,2	0,1	6,8
64	86,8	24,4	5,1	20,9	37,3	8,4	0,9	0,2	7,0
	Naiset	Kvinnor	Females						
55 - 64	56,4	8,9	2,9	9,9	25,0	10,0	0,1	0,1	5,4
55	22,3	0,1	-	-	17,8	2,5	-	-	2,4
56	28,9	0,1	0,0	-	19,7	6,2	-	-	3,7
57	34,7	0,4	-	-	21,3	9,9	-	-	4,3
58	41,1	1,9	0,1	-	23,6	12,0	-	0,2	4,9
59	45,8	2,4	0,2	-	24,8	14,9	0,0	0,2	5,4
60	62,6	8,7	3,2	7,2	26,4	15,8	0,0	0,3	5,8
61	73,3	10,2	4,1	21,2	25,8	11,1	0,0	0,3	6,5
62	76,8	11,3	5,2	21,9	27,8	10,2	0,2	0,2	6,7
63	84,7	25,1	6,8	22,2	29,8	9,6	0,3	0,0	7,0
64	86,3	25,9	8,1	22,3	31,6	7,7	0,5	0,1	6,9

1.2 OMAELÄKKEENSAAJAT IÅN MUKAAN 31.12.1991
 EGENPENSIONSTAGARE EFTER ÅLDER 31.12.1991
 PENSIONERS IN THEIR OWN RIGHT BY AGE AT YEAR-END 1991

Ålder Age	Kalkki eläkkeensaaajat Samtliga pensionstagare All pensioners		Väestöosuus Befolkningsandel Share of population	Kelan eläkkeensaaajat FPA-pensionstagare National pensioners	Työeläkkeensaaajat Arbetspensionstagare Employment pensioners	Kelan sekä työelä- kettä saavat Får både FPA- och arbetspension Recipients of both national and employment pension
	Lukumäärä Antal Number					
Ikä	Kalkki	Alla	Both sexes			
Kalkki Samtliga						
<i>All ages</i>	1 086 242	27,2		1 030 096	895 265	839 119
16 - 19	1 875	0,8		1 872	20	17
20 - 24	3 992	1,2		3 966	401	375
25 - 29	6 257	1,7		6 159	1 460	1 362
30 - 34	8 783	2,3		8 529	3 540	3 286
35 - 39	13 995	3,5		13 424	7 426	6 855
40 - 44	20 562	4,7		19 113	14 093	12 644
45 - 49	24 868	7,3		21 615	20 214	16 961
50 - 54	40 950	13,9		35 493	35 983	30 526
55 - 59	84 275	33,6		75 597	78 364	69 686
60 - 62	103 580	66,6		89 542	97 246	83 208
63 - 64	82 831	80,3		67 716	76 935	61 820
65 - 69	225 198	100,0		221 525	204 339	200 666
70 - 74	176 363	100,0		174 940	152 497	151 074
75 - 79	139 394	100,0		138 486	111 371	110 463
80 -	153 319	100,0		152 119	91 376	90 176
	Miehet	Män	Males			
Kalkki Samtliga						
<i>All ages</i>	451 505	23,6		420 618	409 887	379 000
16 - 19	1 097	0,9		1 096	12	11
20 - 24	2 314	1,4		2 296	265	247
25 - 29	3 686	1,9		3 623	937	874
30 - 34	5 196	2,7		5 036	2 261	2 101
35 - 39	8 145	3,9		7 802	4 547	4 204
40 - 44	11 794	5,3		10 898	8 489	7 593
45 - 49	14 557	8,4		12 155	12 309	9 907
50 - 54	23 279	15,9		19 439	21 142	17 302
55 - 59	44 470	36,4		38 790	42 278	36 598
60 - 62	49 263	67,4		42 579	47 542	40 858
63 - 64	37 866	80,3		31 003	36 473	29 610
65 - 69	94 945	100,0		92 800	91 502	89 357
70 - 74	65 479	100,0		64 800	62 661	61 982
75 - 79	46 703	100,0		46 291	43 874	43 462
80 -	42 711	100,0		42 010	35 595	34 894
	Naiset	Kvinnor	Females			
Kalkki Samtliga						
<i>All ages</i>	634 737	30,5		609 478	485 378	460 119
16 - 19	778	0,7		776	8	6
20 - 24	1 678	1,0		1 670	136	128
25 - 29	2 571	1,4		2 536	523	488
30 - 34	3 587	1,9		3 493	1 279	1 185
35 - 39	5 850	2,9		5 622	2 879	2 651
40 - 44	8 768	4,1		8 215	5 604	5 051
45 - 49	10 311	6,1		9 460	7 905	7 054
50 - 54	17 671	12,0		16 054	14 841	13 224
55 - 59	39 805	30,9		36 807	36 086	33 088
60 - 62	54 317	65,9		46 963	49 704	42 350
63 - 64	44 965	80,4		36 713	40 462	32 210
65 - 69	130 253	99,8		128 725	112 837	111 309
70 - 74	110 884	100,0		110 140	89 836	89 092
75 - 79	92 691	100,0		92 195	67 497	67 001
80 -	110 608	100,0		110 109	55 781	55 282

Omaeläkkettä ovat vanhuus-, työkyvyttömyys- ja työttömyyseläkkeet.

Ålders-, invalid- och arbetslöshetspensioner är egenpensioner.

The table covers old-age, disability and unemployment pensions.

1.3 KAIKKI VANHUSELÄKKEENSAAJAT IÄN MUKAAN 31.12.1991
 SAMTLIGA ÄLDERSPENSIONSTAGARE EFTER ÄLDER 31.12.1991
 ALL OLD-AGE PENSIONERS BY AGE AT YEAR-END 1991

Ikä Ålder Age	Kalkki eläkkeensaajat Samtliga pensionstagare All pensioners		Kelan eläkkeensaajat FPA- pensionstagare National pensioners	Työeläkkeensaajat Kalkki Samtliga All em- ployment pensioners		Yksityinen sektori Privata sektorn Private sector	Julkinen sektori Offentliga sektorn Public sector	Kelan sekä työ- eläkettä saavat *) Får både FPA- och arbetspension Recipients of both national and employment pension
	Kalkki	Alla	Both sexes					
Kalkki Samtliga								
All ages	750 903		694 999	613 359	491 282	193 402	557 455	
- 54	3 102		-	3 102	-	3 102	-	
55 - 59	4 755		-	4 755	192	4 563	-	
60 - 62	18 265		3 470	17 059	4 973	12 740	2 264	
63 - 64	30 507		4 459	28 860	5 908	23 986	2 812	
65 - 66	92 614		90 886	85 070	72 028	26 123	83 342	
67 - 69	132 584		130 639	119 269	103 737	34 554	117 324	
70 - 74	176 363		174 940	152 497	132 062	40 089	151 074	
75 - 79	139 394		138 486	111 371	96 121	26 841	110 463	
80 -	153 319		152 119	91 376	76 261	21 404	90 176	
		Miehet	Män	Males				
Kalkki Samtliga								
All ages	275 986		247 984	259 369	208 182	89 774	231 367	
- 54	3 083		-	3 083	-	3 083	-	
55 - 59	3 400		-	3 400	155	3 245	-	
60 - 62	6 881		877	6 707	1 768	5 224	703	
63 - 64	12 784		1 206	12 547	2 315	10 697	969	
65 - 66	40 845		39 802	39 446	34 889	11 737	38 403	
67 - 69	54 100		52 998	52 056	45 950	15 297	50 954	
70 - 74	65 479		64 800	62 661	54 963	18 227	61 982	
75 - 79	46 703		46 291	43 874	38 089	12 575	43 462	
80 -	42 711		42 010	35 595	30 053	9 689	34 894	
		Naiset	Kvinnor	Females				
Kalkki Samtliga								
All ages	474 917		447 015	353 990	283 100	103 628	326 088	
- 54	19		-	19	-	19	-	
55 - 59	1 355		-	1 355	37	1 318	-	
60 - 62	11 384		2 593	10 352	3 205	7 516	1 561	
63 - 64	17 723		3 253	16 313	3 593	13 289	1 843	
65 - 66	51 769		51 084	45 624	38 139	14 386	44 939	
67 - 69	78 484		77 641	67 213	56 787	19 257	66 370	
70 - 74	110 884		110 140	89 836	77 099	21 862	89 092	
75 - 79	92 691		92 195	67 497	58 032	14 266	67 001	
80 -	110 608		110 109	55 781	46 208	11 715	55 282	

*) Yhdisteluokka sisältää ne eläkkeensaajat, jotka saavat vanhuuseläkettä kummastakin eläkejärjestelmästä.

Avser de pensionstagare som uppstår ålderspension inom vardera systemet.

Refers to pensioners who draw old-age pension from both schemes.

1.3A VARHENNETTUA VANHUUSELÄKETTÄ SAAVAT IÄN MUKAAN 31.12.1991
 PENSIONSTAGARE SOM FÅR FÖRTIDA ÅLDERSPENSION EFTER ÅLDER 31.12.1991
 EARLY OLD-AGE PENSIONERS BY AGE AT YEAR-END 1991

	Kalkki eläkkeen- saajat Samtliga pensions- tagare <i>All pensioners</i>	Kelan eläkkeen- saajat FPA- pensions- tagare <i>National pensioners</i>	Työ- eläkkeen- saajat Arbets- pensions- tagare <i>Em- ployment pen- sioners</i>	Kelan sekä työeläkettä saavat Får både FPA- och arbetspen. <i>Recipients of both national and em- ployment pension</i>	Vain työeläkkeenä varhennettua vanhuuseläkettä Endast arbetspensionen som förtida ålderspension <i>Early old-age pension as employment pension only</i>	Eläkkeenä muu- ta eläkettä FPA-pen- sionen som annan pen. <i>National pension as another pension</i>	Vain Kelasta varhennet- tua vanhuuseläkettä Endast FPA-pensionen som förtida ålderspension <i>Early old-age pension as national pension only</i>	Työeläk- keenä muu- ta eläkettä Arbetspen- sionen som annan pen. <i>National pension as another pension</i>	El työ- eläkettä Ingen arbets- pension <i>No em- ployment pension</i>
Ikä Ålder Age	Kalkki	Alla	Both sexes						
Kalkki									
Samtliga									
All ages	25 243	17 888	16 615	9 260	3 324	4 031	2 852	5 776	
58 - 59	122	.	122	.	1	121	.	.	
60 - 62	5 177	3 470	3 732	2 025	32	1 675	282	1 163	
63 - 64	6 498	4 429	4 441	2 372	63	2 006	492	1 565	
58	38	.	38	.	-	38	.	.	
59	84	.	84	.	1	83	.	.	
60	1 271	802	977	508	4	465	67	227	
61	1 725	1 181	1 227	683	10	534	97	401	
62	2 181	1 487	1 528	834	18	676	118	535	
63	2 973	2 043	2 068	1 138	20	910	216	689	
64	3 525	2 386	2 373	1 234	43	1 096	276	876	
65 -	13 444	9 989	8 318	4 863	3 228	227	2 078	3 048	
	Miehet	Män	Males						
Kalkki									
Samtliga									
All ages	7 381	3 622	6 378	2 619	1 602	2 157	525	478	
58 - 59	47	.	47	.	-	47	.	.	
60 - 62	1 753	877	1 535	659	12	864	65	153	
63 - 64	2 317	1 198	1 996	877	31	1 088	119	202	
58	17	.	17	.	0	17	.	.	
59	30	.	30	.	0	30	.	.	
60	432	212	388	168	2	218	16	28	
61	584	288	509	213	4	292	18	57	
62	737	377	638	278	6	354	31	68	
63	1 116	604	948	436	13	499	62	106	
64	1 201	594	1 048	441	18	589	57	96	
65 -	3 263	1 547	2 799	1 083	1 559	157	341	123	
	Naiset	Kvinnor	Females						
Kalkki									
Samtliga									
All ages	17 862	14 266	10 237	6 641	1 722	1 874	2 327	5 298	
58 - 59	75	.	75	.	1	74	.	.	
60 - 62	3 424	2 593	2 197	1 366	20	811	217	1 010	
63 - 64	4 181	3 231	2 445	1 495	32	918	373	1 363	
58	21	.	21	.	-	21	.	.	
59	54	.	54	.	1	53	.	.	
60	839	590	589	340	2	247	51	199	
61	1 141	893	718	470	6	242	79	344	
62	1 444	1 110	890	556	12	322	87	467	
63	1 857	1 439	1 120	702	7	411	154	583	
64	2 324	1 792	1 325	793	25	507	219	780	
65 -	10 181	8 442	5 519	3 780	1 669	70	1 737	2 925	

1.3B VARHENNETTUA VANHUSELÄKETTÄ SAAVAT IÄN MUKAAN 31.12.1991, %

PENSIONSTAGARE SOM FÅR FÖRTIDA ÅLDERSPENSION EFTER ÅLDER 31.12.1991, %

EARLY OLD-AGE PENSIONERS BY AGE AT YEAR-END 1991, %

	Kalkki eläkkeen- saajat Samtliga pensions- tagare All pensioners	Kelan eläkkeen- saajat FPA- pensions- tagare National pensioners	Työ- eläkkeen- saajat Arbets- pensions- tagare Em- ployment pen- sioners	Kelan sekä työeläkettä saavat Får både FPA- och arbetspen. Recipients of both national and em- ployment pension	Valn työeläkkeenä varhennettua vanhuuseläkettä Endast arbetspensionen som förtida ålderspension Early old-age pension as employment pension only Kelan eläk- keenä muu- ta eläkettä FPA-pen- sionen som annan pen. National pension as another pension	El Kelan eläkettä Ingen FPA-pen- sion No national pension	Valn Kelasta varhennet- tua vanhuuseläkettä Endast FPA-pensionen som förtida ålderspension Early old-age pension as national pension only Työeläk- keenä muu- ta eläkettä Arbetspen- sionen som annan pen. National pension as another pension	El työ- eläkettä Ingen arbets- pension No em- ployment pension
Ikä Ålder Age	Kalkki	Alla	Both sexes					
Kalkki								
Samtliga								
All ages	100,0	70,9	65,8	36,7	13,2	16,0	11,3	22,9
58 - 59	100,0	.	100,0	.	0,8	99,2	.	.
60 - 62	100,0	67,0	72,1	39,1	0,6	32,4	5,4	22,5
63 - 64	100,0	68,2	68,3	36,5	1,0	30,9	7,6	24,1
58	100,0	.	100,0	.	-	100,0	.	.
59	100,0	.	100,0	.	1,2	98,8	.	.
60	100,0	63,1	76,9	40,0	0,3	36,6	5,3	17,9
61	100,0	68,5	71,1	39,6	0,6	31,0	5,6	23,2
62	100,0	68,2	70,1	38,2	0,8	31,0	5,4	24,5
63	100,0	68,7	69,6	38,3	0,7	30,6	7,3	23,2
64	100,0	67,7	67,3	35,0	1,2	31,1	7,8	24,9
65 -	100,0	74,3	61,9	36,2	24,0	1,7	15,5	22,7
	Miehet	Män	Males					
Kalkki								
Samtliga								
All ages	100,0	49,1	86,4	35,5	21,7	29,2	7,1	6,5
58 - 59	100,0	.	100,0	.	-	100,0	.	.
60 - 62	100,0	50,0	87,6	37,6	0,7	49,3	3,7	8,7
63 - 64	100,0	51,7	86,1	37,9	1,3	47,0	5,1	8,7
58	100,0	.	100,0	.	-	100,0	.	.
59	100,0	.	100,0	.	-	100,0	.	.
60	100,0	49,1	89,8	38,9	0,5	50,5	3,7	6,5
61	100,0	49,3	87,2	36,5	0,7	50,0	3,1	9,8
62	100,0	51,2	86,6	37,7	0,8	48,0	4,2	9,2
63	100,0	54,1	84,9	39,1	1,2	44,7	5,6	9,5
64	100,0	49,5	87,3	36,7	1,5	49,0	4,7	8,0
65 -	100,0	47,4	85,8	33,2	47,8	4,8	10,5	3,8
	Naiset	Kvinnor	Females					
Kalkki								
Samtliga								
All ages	100,0	79,9	57,3	37,2	9,6	10,5	13,0	29,7
58 - 59	100,0	.	100,0	.	1,3	98,7	.	.
60 - 62	100,0	75,7	64,2	39,9	0,6	23,7	6,3	29,5
63 - 64	100,0	77,3	58,5	35,8	0,8	22,0	8,9	32,6
58	100,0	.	100,0	.	-	100,0	.	.
59	100,0	.	100,0	.	1,9	98,1	.	.
60	100,0	70,3	70,2	40,5	0,2	29,4	6,1	23,7
61	100,0	78,3	62,9	41,2	0,5	21,2	6,9	30,1
62	100,0	76,9	61,6	38,5	0,8	22,3	6,0	32,3
63	100,0	77,5	60,3	37,8	0,4	22,1	8,3	31,4
64	100,0	77,1	57,0	34,1	1,1	21,8	9,4	33,6
65 -	100,0	82,9	54,2	37,1	16,4	0,7	17,1	28,7

1.4 TYÖTTÖMYYSSELÄKKEENSAAJAT IÄN MUKAAN 31.12.1991
ARBETSLÖSHETSPENSIONSTAGARE EFTER ÅLDER 31.12.1991
UNEMPLOYMENT PENSIONERS BY AGE AT YEAR-END 1991

		Kalkki eläkkeensaajat Samtliga pensionstagare <i>All pensioners</i>		Kelan eläkkeensaajat FPA-pensionstagare <i>National pensioners</i>	Työeläkkeensaajat Arbetspensionstagare <i>Employment pensioners</i>		Kelan sekä työeläkettä saavat Får både FPA- och arbetspension <i>Recipients of both national and employment pension</i>
		Lukumäärä Antal <i>Number</i>	Väestöosuus Befolkningsandel <i>Share of population</i>		Kalkki Samtliga <i>All</i>	Täysitehoiset Får heffektiv pension <i>Recipients of fully-effective pension</i>	*)
Ikä	Ålder						
Age	Age						
		Kalkki	Alla	Both sexes			
Kalkki	Samtliga						
<i>All ages</i>		47 764	18,5	47 195	46 102	40 463	45 533
60 - 62		25 447	16,4	25 127	24 693	21 754	24 373
63 - 64		22 317	21,6	22 068	21 409	18 709	21 160
		Miehet	Män	Males			
Kalkki	Samtliga						
<i>All ages</i>		21 410	17,8	21 011	21 246	19 255	20 847
60 - 62		11 522	15,8	11 305	11 442	10 304	11 225
63 - 64		9 888	21,0	9 706	9 804	8 951	9 622
		Naiset	Kvinnor	Females			
Kalkki	Samtliga						
<i>All Ages</i>		26 354	19,1	26 184	24 856	21 208	24 686
60 - 62		13 925	16,9	13 822	13 251	11 450	13 148
63 - 64		12 429	22,2	12 362	11 605	9 758	11 538

Työeläkejärjestelmän työttömyyseläke myönnetään joko TÄYSITEHOISENA tai VAPAAKIRJAELÄKKEENÄ. Katso sivu 23.

Arbetspensioneringens arbetslöshetspension beviljas antingen som HELEFFEKTIV PENSION eller som FRIBREVS-PENSION. Se sid 24.

Under the employment pensions scheme, the unemployment pension is awarded either as A FULLY-EFFECTIVE PENSION or A PAIDUP POLICY. See page 97.

***) Yhdisteluokka sisältää ne eläkkeensaajat, jotka saavat työttömyyseläkettä kummastakin eläkejärjestelmästä.**

Avser de pensionstagare som uppbär arbetslöshetspension inom vardera systemet.

Refers to pensioners who draw unemployment pension from both schemes.

1.5 KAIKKI TYÖKYVYTTÖMYSELÄKKEENSAAJAT IÄN MUKAAN 31.12.1991
SAMTLIGA INVALIDPENSIONSTAGARE EFTER ÅLDER 31.12.1991
ALL DISABILITY PENSIONERS BY AGE AT YEAR-END 1991

Ikä / Ålder / Age	Kalkki eläkkeensaajat Samtliga pensionstagare All pensioners		Kelan eläkkeensaajat FPA-pensionstagare National pensioners	Työeläkkeensaajat Arbetspensionstagare Employment pensioners			Kelan sekä työeläkkettä saavat Får både FPA- och arbetspension Recipients of both national and employment pension	
	Lukumäärä Antal Number	Väestöosuus Befolkningsandel Share of population		Kalkki Samtliga All	Näistä täysitehoiset Får hel-effektiv-pension Recipients of fully-effective pension	Osa-eläkkeet Får del-pension Recipients of partial pension *)	Kalkki Samtliga All	Työeläkkeenä *) osaeläke Arbetspension som delpension Employment pension as partial pension
Kalkki Samtliga <i>All ages</i>	305 409	9,2	287 902	245 315	216 164	8 355	227 808	3 078
16 - 19	1 875	0,8	1 872	20	20	-	17	-
20 - 24	3 992	1,2	3 966	401	394	3	375	2
25 - 29	6 257	1,7	6 159	1 460	1 294	48	1 362	23
30 - 34	8 782	2,3	8 529	3 539	2 975	146	3 286	39
35 - 39	13 971	3,4	13 424	7 401	6 061	354	6 854	93
40 - 44	20 452	4,7	19 113	13 982	11 621	845	12 643	205
45 - 49	23 707	6,9	21 615	19 047	16 211	1 165	16 955	298
50 - 54	39 215	13,4	35 493	34 221	29 767	1 992	30 499	571
55 - 59	80 276	32,0	75 597	73 925	67 737	1 794	69 246	749
60 - 62	63 971	41,2	60 945	57 065	52 110	1 155	54 039	598
63 - 64	42 911	41,6	41 189	34 254	27 974	853	32 532	500
Miehet Män Males								
Kalkki Samtliga <i>All ages</i>	162 068	9,7	151 623	134 210	119 170	4 520	123 765	1 592
16 - 19	1 097	0,9	1 096	12	12	-	11	-
20 - 24	2 314	1,4	2 296	265	261	1	247	1
25 - 29	3 686	1,9	3 623	937	837	31	874	16
30 - 34	5 195	2,7	5 036	2 260	1 908	91	2 101	26
35 - 39	8 121	3,9	7 802	4 522	3 702	207	4 203	62
40 - 44	11 686	5,3	10 898	8 380	6 966	499	7 592	145
45 - 49	13 399	7,7	12 155	11 145	9 563	666	9 901	186
50 - 54	21 555	14,8	19 439	19 391	16 917	1 016	17 275	310
55 - 59	41 548	34,0	38 790	39 096	35 829	949	36 338	360
60 - 62	32 319	44,2	30 397	30 066	27 678	625	28 144	270
63 - 64	21 148	44,9	20 091	18 136	15 497	435	17 079	216
Naiset Kvinnor Females								
Kalkki Samtliga <i>All ages</i>	143 341	8,7	136 279	111 105	96 994	3 835	104 043	1 486
16 - 19	778	0,7	776	8	8	-	6	-
20 - 24	1 678	1,0	1 670	136	133	2	128	1
25 - 29	2 571	1,4	2 536	523	457	17	488	7
30 - 34	3 587	1,9	3 493	1 279	1 067	55	1 185	13
35 - 39	5 850	2,9	5 622	2 879	2 359	147	2 651	31
40 - 44	8 766	4,1	8 215	5 602	4 655	346	5 051	60
45 - 49	10 308	6,1	9 460	7 902	6 648	499	7 054	112
50 - 54	17 660	12,0	16 054	14 830	12 850	976	13 224	261
55 - 59	38 728	30,0	36 807	34 829	31 908	845	32 908	389
60 - 62	31 652	38,4	30 548	26 999	24 432	530	25 895	328
63 - 64	21 763	38,9	21 098	16 118	12 477	418	15 453	284

Työeläkejärjestelmän työkyvyttömyyseläke myönnetään joko TÄYSITEHOISENA tai VAPAAKIRJAEKKEENÄ.
Katso sivu 23. Arbetspensioneringens invalidpension beviljas antingen som HELEFFEKTIV PENSION eller som FRIBREVSPENSION. Se sid 24. Under the employment pensions scheme, the disability pension is awarded either as A FULLY-EFFECTIVE PENSION or A PAID UP POLICY. See page 97.

***) Työeläkejärjestelmän työkyvyttömyyseläke myönnetään joko täytenä tai osaeläkkeenä. Katso sivu 21.** Osa-eläkkeensaajiksi on laskettu ne, jotka saivat työeläkejärjestelmästä osa- muttei täyttä työkyvyttömyyseläkkettä. Arbetspensioneringens invalidpension beviljas antingen som full pension eller som delpension. Se sid 21. Som delpensionstagare har räknats de personer som får delpension men inte full invalidpension från arbetspensionssystemet. Under the employment pension scheme, the disability pension is awarded either as a full pension or a partial pension. See page 95. Those qualifying for a partial but not full disability pension under the employment pensions scheme count as recipients of partial disability pension.

1.5A YKSILÖLLISTÄ VARHAISELÄKETTÄ SAAVAT IÄN MUKAAN 31.12.1991
PENSIONSTAGARE SOM FÅR INDIVIDUELL FÖRTIDSPENSION EFTER ÅLDER 31.12.1991
EARLY DISABILITY PENSIONERS BY AGE AT YEAR-END 1991

	Kalkki eläkkeensaajat Samtliga pensions-tagare <i>All pensioners</i>	Kelan eläkkeensaajat FPA-pensions-tagare <i>National pensioners</i>	Työeläkkeensaajat Arbetspensions-tagare <i>Employment pensioners</i>	Kelan sekä työeläkettä saavat Får både FPA- och arbetspen. <i>Recipients of both national and employment pension</i>	Valn työeläkkeenä yksilöllistä varhaiseläkettä Endast arbetspensionen som individuell förtidspen. <i>Early disability pension as employment pension only</i>	Valn Kelasta yksilöllistä varhaiseläkettä Endast FPA-pensionen som individuell förtidspen. <i>Early disability pension as national pension only</i>	Eläkkeenä muuta eläkettä Ingen FPA-pension <i>No national pension as another pension</i>	Eläkkeenä muuta eläkettä Arbetspensionen som annan pen. <i>National pension as another pension</i>	Eläkkeenä muuta eläkettä Ingen arbetspension <i>No employment pension</i>
Ikä Ålder <i>Age</i>	Kalkki	Alla	Both sexes						
Kalkki									
Samtliga									
<i>All ages</i>	50 398	47 562	47 447	44 611	881	1 955	2 595	356	
55	1 229	1 079	1 173	1 023	27	123	31	25	
56	3 221	2 991	3 136	2 906	52	178	49	36	
57	4 822	4 508	4 705	4 391	97	217	76	41	
58	5 635	5 312	5 496	5 173	98	225	100	39	
59	7 116	6 722	6 892	6 498	131	263	166	58	
60	8 188	7 766	7 834	7 412	136	286	298	56	
61	5 791	5 460	5 558	5 227	110	221	204	29	
62	5 330	5 046	5 077	4 793	88	196	230	23	
63	4 871	4 661	4 078	3 868	75	135	765	28	
64	4 195	4 017	3 498	3 320	67	111	676	21	
	Miehet	Män	Males						
Kalkki									
Samtliga									
<i>All ages</i>	23 791	22 160	22 742	21 111	413	1 218	923	126	
55	579	498	561	480	12	69	8	10	
56	1 582	1 467	1 536	1 421	25	90	28	18	
57	2 282	2 117	2 233	2 068	39	126	34	15	
58	2 716	2 549	2 646	2 479	43	124	52	18	
59	3 238	3 024	3 163	2 949	67	147	57	18	
60	4 002	3 748	3 879	3 625	73	181	106	17	
61	2 688	2 502	2 614	2 428	47	139	65	9	
62	2 478	2 287	2 401	2 210	43	148	71	6	
63	2 246	2 107	1 986	1 847	37	102	252	8	
64	1 980	1 861	1 723	1 604	27	92	250	7	
	Naiset	Kvinnor	Females						
Kalkki									
Samtliga									
<i>All ages</i>	26 607	25 402	24 705	23 500	468	737	1 672	230	
55	650	581	612	543	15	54	23	15	
56	1 639	1 524	1 600	1 485	27	88	21	18	
57	2 540	2 391	2 472	2 323	58	91	42	26	
58	2 919	2 763	2 850	2 694	55	101	48	21	
59	3 878	3 698	3 729	3 549	64	116	109	40	
60	4 186	4 018	3 955	3 787	63	105	192	39	
61	3 103	2 958	2 944	2 799	63	82	139	20	
62	2 852	2 759	2 676	2 583	45	48	159	17	
63	2 625	2 554	2 092	2 021	38	33	513	20	
64	2 215	2 156	1 775	1 716	40	19	426	14	

1.5B YKSILÖLLISTÄ VARHAISELÄKETTÄ SAAVAT IÄN MUKAAN 31.12.1991, %
PENSIONSTAGARE SOM FÅR INDIVIDUELL FÖRTIDSPENSION EFTER ÅLDER 31.12.1991, %
EARLY DISABILITY PENSIONERS BY AGE AT YEAR-END 1991, %

	Kalkki eläkkeensaajat Samtliga pensions-tagare <i>All pensioners</i>	Kelan eläkkeensaajat FPA-pensions-tagare <i>National pensioners</i>	Työeläkkeensaajat Arbetspensions-tagare <i>Employment pensioners</i>	Kelan sekä työeläketta saavat Får både FPA- och arbetspen. <i>Recipients of both national and employment pension</i>	Vain työeläkkeenä yksilöllistä varhaiseläketta Endast arbetspensionen som individuell förtidspen. <i>Early disability pension as employment pension only</i>	Kelan eläkkeenä muuta eläketta FPA-pensionen som annan pen. <i>National pension as another pension</i>	El Kelan eläketta Ingen FPA-pension <i>No national pension</i>	Vain Kelasta yksilöllistä varhaiseläketta Endast FPA-pensionen som individuell förtidspen. <i>Early disability pension as national pension only</i>	Työeläkkeenä muuta eläketta Arbetspensionen som annan pen. <i>National pension as another pension</i>	El työeläketta Ingen arbetspension <i>No employment pension</i>
Ikä Ålder <i>Age</i>	Kalkki	Alla	Both sexes							
Kalkki										
Samtliga										
<i>All ages</i>	100,0	94,4	94,1	88,5	1,7	3,9	5,1	0,7		
55	100,0	87,8	95,4	83,2	2,2	10,0	2,5	2,0		
56	100,0	92,9	97,4	90,2	1,6	5,5	1,5	1,1		
57	100,0	93,5	97,6	91,1	2,0	4,5	1,6	0,9		
58	100,0	94,3	97,5	91,8	1,7	4,0	1,8	0,7		
59	100,0	94,5	96,9	91,3	1,8	3,7	2,3	0,8		
60	100,0	94,8	95,7	90,5	1,7	3,5	3,6	0,7		
61	100,0	94,3	96,0	90,3	1,9	3,8	3,5	0,5		
62	100,0	94,7	95,3	89,9	1,7	3,7	4,3	0,4		
63	100,0	95,7	83,7	79,4	1,5	2,8	15,7	0,6		
64	100,0	95,8	83,4	79,1	1,6	2,6	16,1	0,5		
	Miehet	Män	Males							
Kalkki										
Samtliga										
<i>All ages</i>	100,0	93,1	95,6	88,7	1,7	5,1	3,9	0,5		
55	100,0	86,0	96,9	82,9	2,1	11,9	1,4	1,7		
56	100,0	92,7	97,1	89,8	1,6	5,7	1,8	1,1		
57	100,0	92,8	97,9	90,6	1,7	5,5	1,5	0,7		
58	100,0	93,9	97,4	91,3	1,6	4,6	1,9	0,7		
59	100,0	93,4	97,7	91,1	2,1	4,5	1,8	0,6		
60	100,0	93,7	96,9	90,6	1,8	4,5	2,6	0,4		
61	100,0	93,1	97,2	90,3	1,7	5,2	2,4	0,3		
62	100,0	92,3	96,9	89,2	1,7	6,0	2,9	0,2		
63	100,0	93,8	88,4	82,2	1,6	4,5	11,2	0,4		
64	100,0	94,0	87,0	81,0	1,4	4,6	12,6	0,4		
	Naiset	Kvinnor	Females							
Kalkki										
Samtliga										
<i>All ages</i>	100,0	95,5	92,9	88,3	1,8	2,8	6,3	0,9		
55	100,0	89,4	94,2	83,5	2,3	8,3	3,5	2,3		
56	100,0	93,0	97,6	90,6	1,6	5,4	1,3	1,1		
57	100,0	94,1	97,3	91,5	2,3	3,6	1,7	1,0		
58	100,0	94,7	97,6	92,3	1,9	3,5	1,6	0,7		
59	100,0	95,4	96,2	91,5	1,7	3,0	2,8	1,0		
60	100,0	96,0	94,5	90,5	1,5	2,5	4,6	0,9		
61	100,0	95,3	94,9	90,2	2,0	2,6	4,5	0,6		
62	100,0	96,7	93,8	90,6	1,6	1,7	5,6	0,6		
63	100,0	97,3	79,7	77,0	1,4	1,3	19,5	0,8		
64	100,0	97,3	80,1	77,5	1,8	0,9	19,2	0,6		

1.6 OMA- JA/TAI ERITYISELÄKETTÄ SAAVAT IÄN MUKAAN 31.12.1991
 SAMTLIGA EGEN- OCH/ELLER SPECIALPENSIONSTAGARE EFTER ÅLDER 31.12.1991
 PENSIONERS IN THEIR OWN RIGHT AND/OR SPECIAL PENSIONERS BY AGE AT YEAR-END 1991

Ikä Ålder Age	Kalkki eläkkeensaajat Samtliga pensionstagare All pensioners		Väestö- osuus Befolknings- andel Share of population	Kelan eläkkeen- saajat FPA- pensions- tagare National pensioners	Työeläkkeensaajat Arbetspensionstagare Employment pensioners		Julkinen sektori Offentliga sektorn Public sector	Kelan sekä työeläkettä saavat Får både FPA- och arbetspension Recipients of both national and employment pension
	Lukumäärä Antal Number				Kalkki Samtliga All	Yksityinen sektori Privata sektorn Private sector		
	Kalkki	Alla	Both sexes					
Kalkki	Samtliga							
All ages	1 106 356		27,7	1 030 427	916 166	781 609	267 309	840 237
16 - 19	1 870		0,8	1 867	20	19	1	17
20 - 24	3 992		1,2	3 966	401	303	101	375
25 - 29	6 257		1,7	6 159	1 460	1 159	402	1 362
30 - 34	8 783		2,3	8 529	3 540	2 961	1 084	3 286
35 - 39	13 995		3,5	13 424	7 426	6 448	2 185	6 855
40 - 44	20 562		4,7	19 113	14 093	12 743	4 210	12 644
45 - 49	24 982		7,3	21 615	20 328	17 554	6 879	16 961
50 - 54	41 506		14,1	35 493	36 541	32 166	12 399	30 528
55 - 59	91 300		36,4	75 599	85 489	73 707	28 343	69 788
60 - 62	110 732		71,2	89 608	104 522	87 535	34 687	83 398
63 - 64	88 095		85,5	67 979	82 346	66 366	28 007	62 230
65 - 69	225 199		100,0	221 525	204 414	175 848	60 677	200 740
70 - 74	176 363		100,0	174 940	152 590	132 159	40 089	151 167
75 - 79	139 395		100,0	138 486	111 451	96 203	26 841	110 542
80 -	153 320		100,0	152 119	91 545	76 438	21 404	90 344
		Miehet	Män	Males				
Kalkki	Samtliga							
All ages	459 305		24,0	420 711	417 989	363 683	124 409	379 395
16 - 19	1 095		0,9	1 094	12	12	-	11
20 - 24	2 314		1,4	2 296	265	217	50	247
25 - 29	3 686		1,9	3 623	937	820	164	874
30 - 34	5 196		2,7	5 036	2 261	2 058	464	2 101
35 - 39	8 145		3,9	7 802	4 547	4 179	965	4 204
40 - 44	11 794		5,3	10 898	8 489	7 955	2 007	7 593
45 - 49	14 557		8,4	12 155	12 309	10 562	3 933	9 907
50 - 54	23 279		15,9	19 439	21 142	18 390	7 135	17 302
55 - 59	46 936		38,4	38 790	44 770	38 976	14 483	36 624
60 - 62	52 231		71,5	42 586	50 554	43 822	15 394	40 909
63 - 64	40 231		85,3	31 089	38 920	32 581	12 289	29 778
65 - 69	94 945		100,0	92 800	91 523	80 864	27 034	89 378
70 - 74	65 479		100,0	64 800	62 695	55 000	18 227	62 016
75 - 79	46 704		100,0	46 291	43 897	38 114	12 575	43 484
80 -	42 711		100,0	42 010	35 668	30 133	9 689	34 967
		Naiset	Kvinnor	Females				
Kalkki	Samtliga							
All ages	647 051		31,1	609 716	498 177	417 926	142 900	460 842
16 - 19	775		0,7	773	8	7	1	6
20 - 24	1 678		1,0	1 670	136	86	51	128
25 - 29	2 571		1,4	2 536	523	339	238	488
30 - 34	3 587		1,9	3 493	1 279	903	620	1 185
35 - 39	5 850		2,9	5 622	2 879	2 269	1 220	2 651
40 - 44	8 768		4,1	8 215	5 604	4 788	2 203	5 051
45 - 49	10 425		6,2	9 460	8 019	6 992	2 946	7 054
50 - 54	18 227		12,4	16 054	15 399	13 776	5 264	13 226
55 - 59	44 364		34,4	36 809	40 719	34 731	13 860	33 164
60 - 62	58 501		71,0	47 022	53 968	43 713	19 293	42 489
63 - 64	47 864		85,6	36 890	43 426	33 785	15 718	32 452
65 - 69	130 254		99,8	128 725	112 891	94 984	33 643	111 362
70 - 74	110 884		100,0	110 140	89 895	77 159	21 862	89 151
75 - 79	92 691		100,0	92 195	67 554	58 089	14 266	67 058
80 -	110 609		100,0	110 109	55 877	46 305	11 715	55 377

Omaeläkkeltä ovat vanhuus-, työkyvyttömyys- ja työttömyyseläkkeet. Erityseläkkeltä ovat Kelan puolelta rintamasotilaseläkkeet ja työeläkkeissä osa-aika-, sukupolvenvaihdos-, luopumis- ja rintamaveteraanien varhaiseläkkeet.

Ålders-, invalid- och arbetslöshetspensioner är egenpensioner. Specialpensioner är frontmannapensionerna från FPA samt arbetspensionssystemets deltid-, generationsväxlings- och avträdelsepensioner och förtidspensioner för frontveteraner.

Old-age, disability and unemployment pensioners count as pensioners in their own right, whereas special pensioners refer to the recipients of front-veterans' pension under the national pension scheme and part-time, change-of-generation, farm closure and front-veterans' early retirement pensions under the employment pensions scheme.

1.6A 55 - 64-VUOTIAAT OMA- JA/TAI ERITYISELÄKETTÄ SAAVAT IÄN MUKAAN 31.12.1991

55 - 64-ÅRINGAR MED EGEN- OCH/ELLER SPECIALPENSION EFTER ÅLDER 31.12.1991

PENSIONERS IN THEIR OWN RIGHT AND/OR SPECIAL PENSIONERS AGED 55 - 64 YEARS BY AGE AT YEAR-END 1991

Ikä Ålder Age	Kalkki eläkkeensaajat Samtliga pensionstagare All pensioners		Kelan eläkkeen- saajat FPA- pensions- tagare National pensioners	Työeläkkeensaajat Arbetspensionstagare Employment pensioners		Kelan sekä työeläkettä saavat Får både FPA- och arbetspension Recipients of both national and employment pension	
	Lukumäärä Antal Number	Väestö- osuus Befolknings- andel Share of population		Kalkki Samtliga All	Yksityinen sektori Privata sektorn Private sector	Julkinen sektori Offentliga sektorn Public sector	
	Alla	Both sexes					
55 - 64	290 127	56,9	233 186	272 357	227 608	91 037	215 416
55	12 503	24,2	10 411	11 413	9 970	3 850	9 321
56	16 225	31,1	13 470	15 102	13 212	4 967	12 347
57	18 429	36,9	15 473	17 212	15 060	5 674	14 256
58	20 358	43,0	16 721	19 192	16 307	6 430	15 555
59	23 785	47,7	19 524	22 570	19 158	7 422	18 309
60	32 179	62,9	25 752	30 463	25 310	10 852	24 036
61	38 664	73,6	31 498	36 556	30 719	11 880	29 390
62	39 889	77,2	32 358	37 503	31 506	11 955	29 972
63	42 897	84,3	33 232	40 250	32 528	13 720	30 585
64	45 198	86,5	34 747	42 096	33 838	14 287	31 645
	Miehet	Män	Males				
55 - 64	139 398	57,5	112 465	134 244	115 379	42 166	107 311
55	6 635	26,1	5 486	6 207	5 368	2 176	5 058
56	8 556	33,4	7 045	8 108	7 056	2 711	6 597
57	9 510	39,3	7 981	9 046	7 949	2 949	7 517
58	10 347	45,0	8 522	9 933	8 635	3 135	8 108
59	11 888	49,8	9 756	11 476	9 968	3 512	9 344
60	15 577	63,2	12 652	15 073	13 019	4 832	12 148
61	18 202	74,0	14 924	17 622	15 288	5 279	14 344
62	18 452	77,6	15 010	17 859	15 515	5 283	14 417
63	19 711	83,9	15 392	19 077	16 037	5 990	14 758
64	20 520	86,8	15 697	19 843	16 544	6 299	15 020
	Naiset	Kvinnor	Females				
55 - 64	150 729	56,4	120 721	138 113	112 229	48 871	108 105
55	5 868	22,3	4 925	5 206	4 602	1 674	4 263
56	7 669	28,9	6 425	6 994	6 156	2 256	5 750
57	8 919	34,7	7 492	8 166	7 111	2 725	6 739
58	10 011	41,1	8 199	9 259	7 672	3 295	7 447
59	11 897	45,8	9 768	11 094	9 190	3 910	8 965
60	16 602	62,6	13 100	15 390	12 291	6 020	11 888
61	20 462	73,3	16 574	18 934	15 431	6 601	15 046
62	21 437	76,8	17 348	19 644	15 991	6 672	15 555
63	23 186	84,7	17 840	21 173	16 491	7 730	15 827
64	24 678	86,3	19 050	22 253	17 294	7 988	16 625

Omaeläkkeltä ovat vanhuus-, työkyvyttömyys- ja työttömyyseläkkeet. Erityiseläkkeltä ovat Kelan puolelta rintamasotilaseläkkeet ja työeläkkeissä osa-alka-, sukupolvenvaihdos-, luopumis- ja rintamaveteraanien varhaiseläkkeet.

Ålders-, invalid- och arbetslöshetspensioner är egenpensioner. Specialpensioner är frontmannapensionerna från FPA samt arbetspensionssystemets deltidss-, generationsväxlings- och avträdelsepensioner och förtidspensioner för frontveteraner.

Old-age, disability and unemployment pensioners count as pensioners in their own right, whereas special pensioners refer to the recipients of front-veterans' pension under the national pension scheme and part-time, change-of-generation, farm closure and front-veterans' early retirement pensions under the employment pensions scheme.

1.7 PERHE-ELÄKKEENSAAJAT IÄN MUKAAN 31.12.1991
 FAMILJEPENSIONSTAGARE EFTER ÅLDER 31.12.1991
 SURVIVORS' PENSIONERS BY AGE AT YEAR-END 1991

Ikä Ålder Age	Kalkki eläkkeensaajat Samtliga pensionstagare All pensioners		Kelan eläkkeensaajat FPA-pensionstagare National pensioners	Työeläkkeensaajat Arbetspensionstagare Employment pensioners	Kelan sekä työelä- kettä saavat Får både FPA- och arbetspension Recipients of both national and employment pension
	Lukumäärä Antal Number	Väestöosuus *) Befolkningsandel Share of population			
	Lesket Efterlevande makar <i>Surviving spouses</i>				
Kalkki Samtliga	203 718	9,8	14 011	202 755	13 048
<i>All ages</i>					
16 - 34	928	0,1	841	870	783
35 - 39	1 810	0,9	1 495	1 760	1 445
40 - 44	4 256	2,0	2 391	4 200	2 335
45 - 49	5 879	3,5	1 925	5 809	1 855
50 - 54	9 473	6,4	1 745	9 386	1 658
55 - 59	14 461	11,2	2 139	14 264	1 942
60 - 64	25 251	18,5	3 475	24 806	3 030
65 - 69	34 004	26,1	-	34 004	-
70 - 74	37 877	34,7	-	37 877	-
75 - 79	35 229	38,6	-	35 229	-
80 -	34 550	31,8	-	34 550	-
	Mieslesket Änklingar <i>Widowers</i>				
Kalkki Samtliga	6 275	0,3	653	6 202	580
<i>All</i>					
	Lapset Barn <i>Children</i>				
Kalkki Samtliga	28 744	2,2	26 236	23 644	21 136
<i>All ages</i>					
0 - 4	1 052	0,3	1 027	941	916
5 - 9	4 314	1,3	4 241	3 973	3 900
10 - 15	11 999	3,1	11 718	11 269	10 988
16 - 17	5 919	4,6	5 361	5 621	5 063
18 - 20	4 094	2,3	3 820	539	265
21 -	1 366	0,0	69	1 301	4

*) Väestöosuudet laskettu leskien kohdalla prosenttiosuutena vastaavan ikäisestä naisväestöstä, miesleskien kohdalla prosenttiosuutena yli 16-vuotiaasta miesväestöstä ja lasten kohdalla prosenttiosuutena vastaavan ikäisestä väestöstä, kalkki-rivillä 0 - 20-vuotiaasta väestöstä.

De efterlevande makarnas befolkningsandelar har uträknats i procent av den kvinnliga befolkningen i motsvarande ålder, änkingarnas andelar i procentandel av den manliga befolkningen över 16 år samt barnens andelar i procent av befolkningen i motsvarande ålder, på raden 'Samtliga' av befolkningen i åldern 0 - 20 år.

The shares of population of the surviving spouses have been calculated as a percentage of the female population of corresponding age, those of the widowers as a percentage of the male population over age 16, and those of the children as a percentage of the population of corresponding age, i.e., of the population between ages 0 - 20 in column 'All'.

1.8 SEKÄ LESKEN- ETTÄ OMAELÄKETTÄ SAAAVAT IÄN MUKAAN 31.12.1991

PENSIONSTAGARE SOM FÅR BÅDE EGEN- OCH EFTERLEVANDEPENSION EFTER ÅLDER 31.12.1991

RECIPIENTS OF BOTH PENSIONS IN THEIR OWN RIGHT AND SURVIVING SPOUSE'S PENSION BY AGE AT YEAR-END 1991

Kalkki Samtliga All	Lukumäärä Antal Number	Väestö- osuus Befolknings- andel Share of population	Valn työeläk- keenä lesken sekä omaelä- kettä saavat Får endast som arbets- pension egen- och efterlevande- pension Pension in one's own right and surviving spouse's pension as em- ployment pension only	Kelan lesken eläkettä saavat, työeläkkeenä oma- tai oma- sekä lesken- eläke Får FPA-änke- pension och i arbetspen- sion egen- eller både egen- och efter- levandepension National sur- viving spouse's pension and pen- sion in one's own right or both this pension and sur- viving spouse's pension as em- ployment pension	Kelan omaeläkettä saavat Får FPA-egenpension Pension in one's own right as national pension	Työeläkkeenä valn leskeneläkettä Endast efter- levandepension i arbetspension As employment pension surviving spouse's pension only	Työeläkkeenä oma- sekä leskeneläkettä Egen- och efterlevande- pension i arbetspension Both pension in one's own right and surviving spouse's pen- sion as em- ployment pension
Ikä	Ålder	Age					
	Naislesket	Änkor	Widows				
Kalkki	Samtliga						
<i>All ages</i>	159 522	7,7	2 974	388	38 549	117 610	
16 - 34	15	0,0	-	1	9	5	
35 - 39	43	0,0	1	3	15	24	
40 - 44	152	0,1	12	9	30	101	
45 - 49	317	0,2	25	11	37	244	
50 - 54	1 133	0,8	76	37	115	905	
55 - 59	4 373	3,4	237	54	270	3 811	
60 - 64	16 369	11,8	2 175	273	1 057	12 864	
65 - 69	32 883	25,2	182	-	4 258	28 443	
70 - 74	36 901	33,8	123	-	7 034	29 744	
75 - 79	34 229	37,5	77	-	9 829	24 323	
80 -	33 107	30,5	66	-	15 895	17 146	
	Mieslesket	Änklingar	Widowers				
Kalkki	Samtliga						
<i>All</i>	4 512	0,2	155	40	192	4 125	

1.9A OMAELÄKKEENSAAJAT ELÄKELAIN JA IÄN MUKAAN 31.12.1991
 EGENPENSIONSTAGARE EFTER PENSIONSLAG OCH ÅLDER 31.12.1991
 PENSIONERS IN THEIR OWN RIGHT BY PENSION ACT AND AGE AT YEAR-END 1991

	Kalkki Samtliga All ages	Ikä - 34	Ålder 35 - 44	Age 45 - 54	55 - 59	60 - 62	63 - 64	Alle 65 Under 65 Under 65
Kalkki eläkkeensaajat Samtliga pensionstagare <i>All pensioners</i>	1 086 242	20 907	34 557	65 818	84 275	103 580	82 831	391 968
Kelan eläkkeensaajat FPA-pensionstagare <i>National pensioners</i>	1 030 096	20 526	32 537	57 108	75 597	89 542	67 716	343 026
Työeläkkeensaajat Arbetspensionstagare <i>Employment pensioners</i>	895 265	5 421	21 519	56 197	78 364	97 246	76 935	335 682
Yksityinen sektori Privata sektorn <i>Private sector</i>	760 979	4 442	19 191	49 048	66 777	80 485	60 827	280 770
TEL APL	412 716	2 872	12 258	29 717	40 834	50 647	37 491	173 819
LEL KAPL	107 890	1 241	4 756	10 726	12 234	13 359	9 381	51 697
YEL FöPL	53 655	97	827	3 073	4 388	5 215	4 204	17 804
MYEL LFöPL	184 340	181	1 176	5 309	8 985	10 971	9 543	36 165
TaEL KoPL	155	11	10	11	32	26	12	102
MEL SjöPL	6 528	93	544	897	844	793	549	3 720
Julkisen sektori Offentliga sektorn <i>Public sector</i>	266 819	1 588	6 395	19 278	28 139	34 426	27 982	117 808
VEL StPL	151 774	616	3 390	12 180	15 728	19 042	15 246	66 202
Valtion vanhat Statens gamla <i>Old State plans</i>	7 476	5	5	57	117	195	211	590
KVTEL KTAPL	117 904	1 076	3 668	8 531	14 367	17 409	13 934	58 985
KIEL KyPL	6 717	23	139	374	511	758	777	2 582
Muut Övriga <i>Others *)</i>	2 727	10	80	177	248	302	308	1 125
Kelan ja työeläke Både FPA- och arbetspension <i>Both national and employment pen.</i>	839 119	5 040	19 499	47 487	69 686	83 208	61 820	286 740
Yksityinen sektori Privata sektorn <i>Private sector</i>	734 639	4 134	17 512	43 794	62 417	75 442	56 394	259 693
TEL APL	396 604	2 695	11 286	26 905	38 458	47 256	34 501	161 101
LEL KAPL	102 965	1 149	4 347	9 424	11 340	12 704	8 977	47 941
YEL FöPL	51 818	85	698	2 663	4 080	4 876	3 830	16 232
MYEL LFöPL	181 329	158	1 046	4 617	8 338	10 429	8 959	33 547
TaEL KoPL	142	10	8	9	32	24	10	93
MEL SjöPL	5 862	85	477	789	680	652	453	3 136
Julkisen sektori Offentliga sektorn <i>Public sector</i>	232 866	1 472	5 743	14 962	23 121	24 684	16 530	86 512
VEL StPL	131 154	578	3 028	8 624	12 600	13 484	8 992	47 306
Valtion vanhat Statens gamla <i>Old State plans</i>	6 766	-	2	12	28	38	39	119
KVTEL KTAPL	103 836	1 002	3 330	7 721	12 379	12 797	8 382	45 611
KIEL KyPL	6 081	21	127	351	478	609	417	2 003
Muut Övriga <i>Others *)</i>	2 386	9	76	157	197	226	180	845
Vain työeläke Endast arbetspension <i>Employment pension only</i>	56 146	381	2 020	8 710	8 678	14 038	15 115	48 942
Yksityinen sektori Privata sektorn <i>Private sector</i>	26 340	308	1 679	5 254	4 360	5 043	4 433	21 077
Julkisen sektori Offentliga sektorn <i>Public sector</i>	33 953	116	652	4 316	5 018	9 742	11 452	31 296
Vain Kelan eläke Endast FPA- pension <i>National pension only</i>	190 977	15 486	13 038	9 621	5 911	6 334	5 896	56 286

Taulukon luvut eivät ole yhteenlaskettavissa sarakesuunnassa, koska on mahdollista saada samanaikaisesti usean lain mukalista eläkettä. Talen kan inte adderas i lodrät riktning emedan en person samtidigt kan uppbära pension enligt flera lagar. *The figures of the tables cannot be summed up because one person may receive pension under several acts at the same time.*

***) Rivi 'Muut' sisältää Kansaneläkelaitoksen ja Suomen Pankin eläkesääntöihin perustuvat eläkkeet sekä Ahvenanmaan maakuntahallituksen maksamat eläkkeet.** I gruppen Övriga ingår pensioner som baserar sig på pensionstagnerna för Folkpensionsanstalten och Finlands Bank samt de pensioner som Ålands landskapsstyrelse utbetalar. *Item 'Others' includes the pensions under the pension regulations of the Social Insurance Institution and the Bank of Finland and the pensions paid by the Provincial Government of Åland.*

1.9B 65 VUOTTA TÄYTTÄNEET OMAELÄKKEENSAAJAT ELÄKELAIN JA IÄN MUKAAN 31.12.1991
 EGENPENSIONSTAGARE SOM Fyllt 65 ÅR EFTER PENSIONSLAG OCH ÅLDER 31.12.1991
 PENSIONERS IN THEIR OWN RIGHT AGED 65 AND OVER BY PENSION ACT AND AGE AT YEAR-END 1991

	Kalkki	Ikä	Ålder	Age			
	Samtliga All ages	65 - 66	67 - 69	70 - 74	75 - 79	80 -	
Kalkki eläkkeensajaat							
Samtliga pensionstagare All pensioners	694 274	92 614	132 584	176 363	139 394	153 319	
Kelan eläkkeensajaat							
FPA-pensionstagare National pensioners	687 070	90 886	130 639	174 940	138 486	152 119	
Työeläkkeensajaat							
Arbetspensionstagare Employment pensioners	559 583	85 070	119 269	152 497	111 371	91 376	
Yksityinen sektori Privata							
sektorn Private sector	480 209	73 028	102 737	132 062	96 121	76 261	
TEL APL	238 897	39 322	53 554	65 367	44 575	36 079	
LEL KAPL	56 193	9 449	12 824	14 871	10 593	8 456	
YEL FöPL	35 851	5 686	7 491	10 012	7 085	5 577	
MYEL LFöPL	148 175	18 400	28 680	41 559	33 620	25 916	
TaEL KoPL	53	30	23	-	-	-	
MEL SjöPL	2 808	481	616	804	570	337	
Julkisen sektori Offentliga							
sektorn Public sector	149 011	26 123	34 554	40 089	26 841	21 404	
VEL StPL	85 572	14 880	19 850	22 916	16 366	11 560	
Valtion vanhat Statens gamla							
Old State plans	6 886	193	385	1 153	1 174	3 981	
KVTEL KTAPL	58 919	12 056	15 252	16 627	9 426	5 558	
KIEL KyPL	4 135	764	1 000	1 091	735	545	
Muut Övriga Others *)	1 602	286	381	457	267	211	
Kelan ja työeläke							
Får både FPA- och arbetspension Both national and employment pen.	552 379	83 342	117 324	151 074	110 463	90 176	
Yksityinen sektori Privata							
sektorn Private sector	474 946	71 677	101 211	130 869	95 479	75 710	
TEL APL	235 503	38 484	52 532	64 582	44 154	35 751	
LEL KAPL	55 024	9 120	12 498	14 607	10 459	8 340	
YEL FöPL	35 586	5 605	7 411	9 953	7 065	5 552	
MYEL LFöPL	147 782	18 308	28 597	41 483	33 557	25 837	
TaEL KoPL	49	27	22	-	-	-	
MEL SjöPL	2 726	461	586	784	562	333	
Julkisen sektori Offentliga							
sektorn Public sector	146 354	25 510	33 887	39 725	26 515	20 717	
VEL StPL	83 848	14 499	19 425	22 685	16 121	11 118	
Valtion vanhat Statens gamla							
Old State plans	6 647	183	371	1 136	1 158	3 799	
KVTEL KTAPL	58 225	11 817	15 005	16 511	9 371	5 521	
KIEL KyPL	4 078	746	985	1 080	729	538	
Muut Övriga Others *)	1 541	272	369	451	258	191	
Valn työeläke							
Endast arbetspension Employment pension only	7 204	1 728	1 945	1 423	908	1 200	
Yksityinen sektori Privata sektorn							
Private sector	5 263	1 351	1 526	1 193	642	551	
Julkisen sektori Offentliga sektorn							
Public sector	2 657	613	667	364	326	687	
Valn Kelan eläke Endast FPA- pension National pension only	134 691	7 544	13 315	23 866	28 023	61 943	

Taulukon luvut eivät ole yhteenlaskettavissa sarakesuunnassa, koska on mahdollista saada samanaikaisesti usean lain mukalista eläkettä. Talen kan inte adderas i lodrät riktning emedan en person samtidigt kan uppbära pension enligt flera olika lagar. The figures of the tables cannot be summed up because one person may receive pension under several acts at the same time.

*) Rivi 'Muut' sisältää Kansaneläkelaitoksen ja Suomen Pankin eläkesääntöihin perustuvat eläkkeet sekä Ahvenanmaan maakuntahallituksen maksamat eläkkeet. I gruppen Övriga ingår pensioner som baserar sig på pensionstadsborna för Folkpensionsanstalten och Finlands Bank samt de pensioner som Ålands landskapsstyrelse utbetalar. Item 'Others' includes the pensions under the pension regulations of the Social Insurance Institution and the Bank of Finland and the pensions paid by the Provincial Government of Åland.

Pension acts, see page 13.

1.9C OMAELÄKKEENSAAJAT ELÄKELAIN JA -LAJIN MUKAAN 31.12.1991

EGENPENSIONSTAGARE EFTER PENSIONSLAG OCH -SLAG 31.12.1991

PENSIONERS IN THEIR OWN RIGHT BY PENSION ACT AND PENSION TYPE AT YEAR-END 1991

	Kaikki Samtliga All	Vanhuuseläkkeensajaat Ålderspensionstagare Old-age pensioners		Työttömyys- eläkkeen- sajaat Arbetslöshets- pensions- tagare Unem- ployment- pensioners	Työkyvyttömyys- eläkkeensajaat Invalldpensionstagare Disability pensioners	
		Kaikki Samtliga All	Varhennettu vanhuuseläke Förtida Ålderspension Early old-age pensioners		Kaikki Samtliga All	Yksilöllinen varhaiseläke Individuell förtidspension Early disability pensioners
Kaikki eläkkeensajaat Samtliga pensionstagare All pensioners	1 086 242	750 903	25 237	47 764	305 407	50 397
Kelan eläkkeensajaat FPA-pensionstagare National pensioners	1 030 096	694 999	17 888	47 195	287 902	47 562
Työeläkkeensajaat Arbetspensionstagare Employment pensioners	895 265	613 359	16 604	46 102	245 212	47 435
Yksityinen sektori Privata sektorn Private sector	760 979	491 282	15 724	45 569	224 434	41 492
TEL APL	412 716	247 363	10 910	32 903	132 480	27 252
LEL KAPL	107 890	56 536	766	7 745	43 609	4 624
YEL FÖPL	53 655	36 691	1 845	1 437	15 585	3 585
MYEL LFÖPL	184 340	148 904	2 149	3 406	32 032	5 929
TaEL KoPL	155	62	10	9	84	24
MEL SjöPL	6 528	3 542	65	263	2 723	252
Julkinen sektori Offentliga sektorn Public sector	266 819	193 402	1 652	7 403	66 867	15 103
VEL StPL	151 774	111 396	926	3 764	36 624	8 268
Valtion vanhat Statens gamla Old State plans	7 476	7 416	-	-	60	-
KVTEL KTAPL	117 904	78 386	815	4 148	35 379	8 096
KIEL KyPL	6 717	5 038	63	179	1 500	337
Muut Övriga Others *)	2 727	2 002	47	43	682	162
Kelan ja työeläke Får både FPA- och arbetspension Both national and employment pen.	839 119	557 455	9 255	45 533	227 707	44 600
Yksityinen sektori Privata sektorn Private sector	734 639	479 215	8 854	45 032	208 658	39 118
TEL APL	396 604	238 618	5 951	32 512	123 963	25 866
LEL KAPL	102 965	55 283	550	7 658	39 967	4 334
YEL FÖPL	51 818	36 086	1 092	1 418	14 297	3 369
MYEL LFÖPL	181 329	148 148	1 241	3 367	29 764	5 467
TaEL KoPL	142	55	7	9	78	23
MEL SjöPL	5 862	2 780	28	261	2 449	220
Julkinen sektori Offentliga sektorn Public sector	232 866	148 043	892	7 282	62 743	14 080
VEL StPL	131 154	84 633	454	3 699	34 465	7 646
Valtion vanhat Statens gamla Old State plans	6 766	6 657	-	-	45	-
KVTEL KTAPL	103 836	59 189	458	4 084	33 187	7 599
KIEL KyPL	6 081	4 135	37	173	1 432	319
Muut Övriga Others *)	2 386	1 589	33	43	640	155
Vain työeläke Endast arbetspension Employment pension only	56 146	55 904	7 349	569	17 505	2 835
Yksityinen sektori Privata sektorn Private sector	26 340	12 067	6 870	537	15 776	2 374
Julkinen sektori Offentliga sektorn Public sector	33 953	45 359	760	121	4 124	1 023
Vain Kelan eläke Endast FPA- pension National pension only	190 977	137 544	8 633	1 662	60 195	2 962

Taulukon luvut eivät ole yhteenlaskettavissa, koska on mahdollista saada samanlaisesti usean lain ja lajin mukaisia eläkettä. Talen kan inte adderas i lodrät riktning emedan en person kan uppbära pension enligt flera lagar och olika slag. The figures of the tables cannot be summed up because one person may receive pension under several acts and several types of pension at the same time.

*) Rivi 'Muut' sisältää Kansaneläkelaitoksen ja Suomen Pankin eläkesääntöihin perustuvat eläkkeet sekä Ahvenanmaan maakuntahallituksen maksamat eläkkeet. I gruppen Övriga ingår pensioner som baseras sig på pensionstadsborna för Folkpensionsanstalten och Finlands Bank samt de pensioner som Ålands landskapsstyrelse utbetalar. Item 'Others' includes the pensions under the pension regulations of the Social Insurance Institution and the Bank of Finland and the pensions paid by the Provincial Government of Åland.

Pension acts, see page 13.

1.10 PERHE-ELÄKKEENSAAJAT ELÄKELAIN MUKAAN 31.12.1991
 FAMILJEPENSIONSTAGARE EFTER PENSIONSLAG 31.12.1991
 SURVIVORS' PENSIONERS BY PENSION ACT AT YEAR-END 1991

	Kalkki Samtliga All	Leskeneläkkeensaajat Änkor och änkringar Widows and widowers			Miehet Män Males	Naiset Kvinnor Females	Lapsenelä- kkeensaajat Barnpension- stagare Children
		Kalkki Samtliga All	Alle 65 v. Under 65 år Under 65	65 - 65 - 65 -			
Kalkki eläkkeensaajat Samtliga pensionstagare All pensioners	232 465	203 718	62 058	141 660	197 443	6 275	28 747
Kelan eläkkeensaajat FPA-pensionstagare National pensioners	40 247	14 011	14 011	-	13 358	653	26 236
Työeläkkeensaajat Arbetspensionstagare Employment pensioners	226 402	202 755	61 095	141 660	196 553	6 202	23 647
Yksityinen sektori Privata sektorn Private sector	189 522	168 621	53 122	115 499	165 484	3 138	20 901
TEL APL	89 578	77 434	27 423	50 011	75 764	1 671	12 144
LEL KAPL	40 877	36 433	10 698	25 735	36 222	212	4 444
YEL FöPL	18 236	16 160	6 061	10 099	15 958	202	2 076
MYEL LFöPL	40 067	37 880	8 701	29 179	36 835	1 045	2 187
TaEL KoPL	49	17	16	1	14	3	32
MEL SjöPL	1 596	1 206	508	698	1 198	8	390
Julkinen sektori Offentliga sektorn Public sector	70 920	63 179	18 619	44 560	59 516	3 663	7 741
VEL StPL	49 082	44 654	13 309	31 345	41 781	2 874	4 428
Valtion vanhat Statens gamla Old State plans	5 413	5 199	353	4 846	5 131	68	214
KVTEL KTAPL	17 867	14 144	5 829	8 315	13 426	718	3 723
KIEL KyPL	1 530	1 271	315	956	1 232	39	259
Muut Övriga Others *)	557	469	169	300	366	103	88
Kelan ja työeläke Får både FPA- och arbetspension Both national and employment pen.	34 184	13 048	13 048	-	12 468	580	21 136
Yksityinen sektori Privata sektorn Private sector	30 886	11 983	11 983	-	11 519	464	18 903
Julkinen sektori Offentliga sektorn Public sector	10 672	3 730	3 730	-	3 445	285	6 942
Vain työeläke Endast arbetspension Employment pension only	192 218	189 707	48 047	141 660	184 085	5 622	2 511
Yksityinen sektori Privata sektorn Private sector	158 636	156 638	41 139	115 499	153 965	2 674	1 998
TEL APL	72 926	71 872	21 861	50 011	70 553	1 320	1 054
LEL KAPL	34 540	34 023	8 288	25 735	33 835	189	517
YEL FöPL	14 910	14 763	4 664	10 099	14 587	176	147
MYEL LFöPL	35 598	35 321	6 142	29 179	34 339	982	277
TaEL KoPL	8	8	7	1	6	1	-
MEL SjöPL	1 087	1 059	361	698	1 052	7	28
Julkinen sektori Offentliga sektorn Public sector	60 248	59 449	14 889	44 560	56 071	3 378	799
VEL StPL	42 374	41 985	10 640	31 345	39 226	2 760	389
Valtion vanhat Statens gamla Old State plans	5 386	5 181	335	4 846	5 113	68	205
KVTEL KTAPL	12 961	12 818	4 503	8 315	12 307	511	143
KIEL KyPL	1 298	1 206	250	956	1 177	29	92
Muut Övriga Others *)	450	442	142	300	343	99	8
Vain Kelan eläke Endast FPA- pension National pension only	6 063	963	963	-	890	73	5 100

Taulukon luvut eivät ole yhteenlaskettavissa sarakesuunnassa, koska on mahdollista saada samanaikaisesti usean lain mukalista eläkettä. Talen kan inte adderas i lodrät riktning emedan en person samtidigt kan uppbära pension enligt flera olika lagar. The figures of the tables cannot be summed up because one person may receive pension under several acts at the same time.

*) Rivi 'Muut' sisältää Kansaneläkelaitoksen ja Suomen Pankin eläkesääntöihin perustuvat eläkkeet sekä Ahvenanmaan maakuntahallituksen maksamat eläkkeet. I gruppen Övriga ingår pensioner som baserar sig på pensionstadsgranna för Folkpensionsanstalten och Finlands Bank samt de pensioner som Ålands landskapsstyrelse utbetalar. Item 'Others' includes the pensions under the pension regulations of the Social Insurance Institution and the Bank of Finland and the pensions paid by the Provincial Government of Åland.

1.11 ALLE 65-VUOTIAAT KELAN OMAELÄKKEENSAAJAT ELÄKKEEN PERUSRAKENTEEN JA TYÖELÄKKEEN ELÄKELAIN MUKAAN 31.12.1991
 FPA-EGENPENSIONSTAGARE UNDER 65 ÅR EFTER PENSIONENS SAMMANSÄTTNING OCH ARBETS-
 PENSIONSLAG 31.12.1991
 NATIONAL OLD-AGE, DISABILITY AND UNEMPLOYMENT PENSIONERS UNDER 65 YEARS BY BASIC AMOUNT ADDITION
 STATUS AND EMPLOYMENT PENSION ACT AT YEAR-END 1991

	Kalkki eläkkeensaajat Samtliga pensionstagare All pensioners		Pelkkä pohjaosa Endast basdel Basic amount only		Lisäosa Tilläggsdel Basic amount addition	
	Lukumäärä Antal Number	%	Lukumäärä Antal Number	%	Lukumäärä Antal Number	%
	Kalkki Alla Both sexes					
Kalkki Kelan eläkkeensaajat						
Samtliga FPA-pensionstagare All national pensioners	343 026	100,0	135 795	39,0	207 231	60,0
Vain Kelan eläkettä saavat						
Får endast FPA-pension National pension only	56 286	100,0	3 298	5,0	52 988	94,0
Sekä Kelan että työeläkettä saavat						
Får både FPA- och arbetspension Both national and employment pension	286 740	100,0	132 497	46,0	154 243	53,0
Yksityinen sektori Privata sektorn Private sector	259 693	100,0	111 048	42,0	148 645	57,0
TEL APL	161 101	100,0	85 250	52,0	75 851	47,0
LEL KAPL	47 941	100,0	17 541	36,0	30 400	63,0
YEL FöPL	16 232	100,0	4 669	28,0	11 563	71,0
MYEL LFöPL	33 547	100,0	2 966	8,0	30 581	91,0
TaEL KoPL	93	100,0	52	55,0	41	44,0
MEL SjöPL	3 136	100,0	2 056	65,0	1 080	34,0
Julkinen sektori Offentliga sektorn Public sector	86 512	100,0	52 100	60,0	34 412	39,0
VEL StPL	47 306	100,0	29 462	62,0	17 844	37,0
Vaitton vanhat Statens gamla Old State plans	119	100,0	112	94,0	7	5,0
KVTEL KTAPL	45 611	100,0	26 748	58,0	18 863	41,0
Muut Övriga Others *)	2 848	100,0	1 660	58,0	1 188	41,0
	Miehet Män Males					
Kalkki Kelan eläkkeensaajat						
Samtliga FPA-pensionstagare All national pensioners	174 717	100,0	86 856	49,0	87 861	50,0
Vain Kelan eläkettä saavat						
Får endast FPA-pension National pension only	25 412	100,0	1 806	7,0	23 606	92,0
Sekä Kelan että työeläkettä saavat						
Får både FPA- och arbetspension Both national and employment pension	149 305	100,0	85 050	56,0	64 255	43,0
Yksityinen sektori Privata sektorn Private sector	139 397	100,0	76 174	54,0	63 223	45,0
Julkinen sektori Offentliga sektorn Public sector	40 171	100,0	27 672	68,0	12 499	31,0
	Naiset Kvinnor Females					
Kalkki Kelan eläkkeensaajat						
Samtliga FPA-pensionstagare All national pensioners	168 309	100,0	48 939	29,0	119 370	70,0
Vain Kelan eläkettä saavat						
Får endast FPA-pension National pension only	30 874	100,0	1 492	4,0	29 382	95,0
Sekä Kelan että työeläkettä saavat						
Får både FPA- och arbetspension Both national and employment pension	137 435	100,0	47 447	34,0	89 988	65,0
Yksityinen sektori Privata sektorn Private sector	120 296	100,0	34 874	28,0	85 422	71,0
Julkinen sektori Offentliga sektorn Public sector	46 341	100,0	24 428	52,0	21 913	47,0

*) Rivi 'Muut' sisältää Kansaneläkelaitoksen ja Suomen Pankin eläkesääntöihin perustuvat eläkkeet sekä Ahvenanmaan maakuntahallituksen maksamat eläkkeet. I gruppen Övriga ingår pensioner som baserar sig på pensionstagnaderna för Folkpensionsanstalten och Finlands Bank samt de pensioner som Ålands landskapsstyrelse utbetalar. Item 'Others' includes the pensions under the pension regulations of the Social Insurance Institution and the Bank of Finland and the pensions paid by the Provincial Government of Åland.

1.12 KAIKKI KELAN VANHUSELÄKKEENSAAJAT ELÄKKEEN PERUSRAKENTEEN JA TYÖELÄKKEEN ELÄKELAIN MUKAAN 31.12.1991

FPA-ÅLDERSPENSIONSTAGARE EFTER PENSIONENS SAMMANSÄTTNING OCH ARBETSPENSIONSLAG 31.12.1991

NATIONAL OLD-AGE PENSIONERS BY BASIC AMOUNT ADDITION STATUS AND EMPLOYMENT PENSION ACT AT YEAR-END 1991

	Kalkki eläkkeensaajat Samtliga pensionstagare All pensioners		Pelkkä pohjaosa Endast basdel Basic amount only		Lisäosa Tilläggsdel Basic amount addition	
	Lukumäärä	%	Lukumäärä	%	Lukumäärä	%
	Antal		Antal		Antal	
	Number		Number		Number	
Kalkki Alla Both sexes						
Kalkki Kelan eläkkeensaajat						
Samtliga FPA-pensionstagare	694 999	100,0	185 622	26,0	509 377	73,0
All national pensioners						
Valn Kelan eläkettä saavat						
Får endast FPA-pension	137 459	100,0	17 494	12,0	119 965	87,0
National pension only						
Sekä Kelan että työeläkettä saavat						
Får både FPA- och arbetspension	557 540	100,0	168 128	30,0	389 412	69,0
Both national and employment pension						
Yksityinen sektori Privata						
sektorn Private sector	479 293	100,0	110 132	22,0	369 161	77,0
TEL APL	238 665	100,0	85 167	35,0	153 498	64,0
LEL KAPL	55 297	100,0	10 392	18,0	44 905	81,0
YEL FöPL	36 094	100,0	9 744	26,0	26 350	73,0
MYEL LFöPL	148 158	100,0	4 190	2,0	143 968	97,0
TaEL KoPL	55	100,0	38	69,0	17	30,0
MEL SjöPL	2 780	100,0	1 241	44,0	1 539	55,0
Julkinen sektori Offentliga						
sektorn Public sector	148 069	100,0	84 391	56,0	63 678	43,0
VEL StPL	84 643	100,0	49 219	58,0	35 424	41,0
Valtion vanhat Statens gamla						
Old State plans	6 658	100,0	5 945	89,0	713	10,0
KVTEL KTAPL	59 209	100,0	30 781	51,0	28 428	48,0
Muut Övriga Others *)	5 726	100,0	3 340	58,0	2 386	41,0
Miehet Män Males						
Kalkki Kelan eläkkeensaajat						
Samtliga FPA-pensionstagare	247 984	100,0	98 054	39,0	149 930	60,0
All national pensioners						
Valn Kelan eläkettä saavat						
Får endast FPA-pension	16 578	100,0	4 305	25,0	12 273	74,0
National pension only						
Sekä Kelan että työeläkettä saavat						
Får både FPA- och arbetspension	231 406	100,0	93 749	40,0	137 657	59,0
Both national and employment pension						
Yksityinen sektori Privata						
sektorn Private sector	202 604	100,0	68 992	34,0	133 612	65,0
Julkinen sektori Offentliga						
sektorn Public sector	66 519	100,0	42 308	63,0	24 211	36,0
Naiset Kvinnor Females						
Kalkki Kelan eläkkeensaajat						
Samtliga FPA-pensionstagare	447 015	100,0	87 568	19,0	359 447	80,0
All national pensioners						
Valn Kelan eläkettä saavat						
Får endast FPA-pension	120 881	100,0	13 189	10,0	107 692	89,0
National pension only						
Sekä Kelan että työeläkettä saavat						
Får både FPA- och arbetspension	326 134	100,0	74 379	22,0	251 755	77,0
Both national and employment pension						
Yksityinen sektori Privata						
sektorn Private sector	276 689	100,0	41 140	14,0	235 549	85,0
Julkinen sektori Offentliga						
sektorn Public sector	81 550	100,0	42 083	51,0	39 467	48,0

*) Rivi 'Muut' sisältää Kansaneläkelaitoksen ja Suomen Pankin eläkesääntöihin perustuvat eläkkeet sekä Ahvenanmaan maakuntahallituksen maksamat eläkkeet. I gruppen Övriga ingår pensioner som baserar sig på pensionstadgorna för Folkpensionsanstalten och Finlands Bank samt de pensioner som Ålands landskapsstyrelse utbetalar. Item 'Others' includes the pensions under the pension regulations of the Social Insurance Institution and the Bank of Finland and the pensions paid by the Provincial Government of Åland.

1.13 KELAN ELÄKKEENSAAJAT ELÄKKEEN PERUSRAKENTEEN SEKÄ ASUMISTUEN MUKAAN 31.12.1991
 FPA-PENSIONSTAGARE EFTER PENSIONENS SAMMANSÄTTNING OCH BOSTADSBIDRAG 31.12.1991
 NATIONAL PENSIONERS BY BASIC AMOUNT ADDITION AND HOUSING ALLOWANCE STATUS AT YEAR-END 1991

Kaikki Kelan eläkkeensaajat Samtliga FPA-pensionstagare All national pensioners				Kelan asumistukea saavat *) FPA-bostadsbidragstagare Recipients of national housing allowance				
Kalkki Samtliga All	Peikkä pohjaosa Endast basdel Basic amount only	Vähennetty lisäosa Minskad tilläggsdel Reduced basic amount addition	Täysi lisäosa Full tilläggsdel Full basic amount addition	Kalkki Samtliga All	Vähennetty lisäosa Minskad tilläggsdel Reduced basic amount addition	Täysi lisäosa Full tilläggsdel Full basic amount addition		
Kelan eläkelajajl FPA-pensionsslag National pension type								
Kalkki	Samtliga	All	All					
Vanhuseläke								
Älderspension Old-age pension	1 044 073	323 858	552 896	167 319	147 179	89 660	53 595	
Työttömyyseläke								
Arbetslöshetspension Unemployment pension	694 999	185 622	398 529	110 848	97 379	64 508	31 335	
Työkyvyttömyyseläke								
Invalidpension Disability pension	47 195	17 118	27 598	2 479	4 974	4 039	673	
Rintamasotilaseläke								
Frontmannapension Front-veterans' pension	287 902	115 176	119 253	53 473	43 229	19 842	21 306	
Leskeneläke								
Efterlevandepension Surviving spouse's pen.	331	-	304	27	98	86	12	
	13 919	6 167	7 260	492	1 512	1 191	269	
Vain Kelan eläkettä saavat				Får endast FPA-pension		National pension only		
Kalkki	Samtliga	All						
Vanhuseläke								
Älderspension Old-age pension	151 091	13 384	12 728	124 979	42 163	2 210	39 904	
Työttömyyseläke								
Arbetslöshetspension Unemployment pension	99 660	11 106	10 690	77 864	22 968	1 746	21 201	
Työkyvyttömyyseläke								
Invalidpension Disability pension	963	27	16	920	217	6	210	
Rintamasotilaseläke								
Frontmannapension Front-veterans' pension	49 558	2 145	1 448	45 965	18 785	375	18 383	
Leskeneläke								
Efterlevandepension Surviving spouse's pen.	105	-	84	21	20	14	6	
	806	107	490	209	173	69	104	
Sekä Kelan että työeläkettä saavat				Får både FPA- och arbetspension		Both national and employment pension		
Kalkki	Samtliga	All						
Vanhuseläke								
Älderspension Old-age pension	892 982	310 474	540 168	42 340	105 016	87 450	13 691	
Työttömyyseläke								
Arbetslöshetspension Unemployment pension	595 339	174 516	387 839	32 984	74 411	62 762	10 134	
Työkyvyttömyyseläke								
Invalidpension Disability pension	46 232	17 091	27 582	1 559	4 757	4 033	463	
Rintamasotilaseläke								
Frontmannapension Front-veterans' pension	238 344	113 031	117 805	7 508	24 444	19 467	2 923	
Leskeneläke								
Efterlevandepension Surviving spouse's pen.	226	-	220	6	78	72	6	
	13 113	6 060	6 770	283	1 339	1 122	165	

Taulukon luvut eivät ole yhteenlaskettavissa sarakesuunnassa, koska on mahdollista saada samanaikaisesti työkyvyttömyyseläkettä ja lesken alkueläkettä. Talen kan inte adderas i lodrät riktning, emedan en person samtidigt kan uppbära invaliditetspension och efterlevande makes begynnelsepension. The figures of the table cannot be summed up as one person may receive disability pension and surviving spouse's initial pension at the same time.

*) Yhteissummaan sisältyy 3 924 asumistuen saajaa, jollia ei ole lisäosaa. Totalsumman inkluderar 3 924 bostadsbidragstagare som inte uppbär tilläggsdel. The sum total includes 3 924 recipients of housing allowance with no basic amount addition.

1.14 KAIKKI ELÄKKEENSAAJAT LÄÄNIN JA IÄN MUKAAN 31.12.1991
 SAMTLIGA PENSIONSTAGARE EFTER LÄN OCH ÅLDER 31.12.1991
 TOTAL PENSIONER POPULATION BY COUNTY AND AGE AT YEAR-END 1991

Läni Län County	Kalkki eläkkeensaajat Samtliga pensionstagare All pensioners						
	- 19	20 - 44	45 - 54	55 - 59	60 - 64	65 -	
Koko maa Hela landet	1 154 690	27 881	60 924	77 828	98 687	202 824	686 546
Uudenmaan Nylands	235 252	6 560	12 493	15 853	18 153	37 927	144 266
Turun ja Porin Åbo och Björneborgs	179 495	3 631	7 792	10 611	13 931	31 052	112 478
Ahvenanmaa Åland	5 469	98	183	210	271	611	4 096
Hämeen Tavastehus	162 889	3 446	7 633	10 098	12 964	29 380	99 368
Kymen Kymmene	87 419	1 908	4 119	5 813	7 544	16 149	51 886
Mikkellin S:t Michels	56 739	1 259	3 040	3 832	5 418	10 203	32 987
Pohjois-Karjalan Norra Karelen	47 191	1 156	2 989	3 747	4 725	8 577	25 997
Kuopion Kuopio	67 255	1 733	4 179	5 345	6 709	12 365	36 924
Keski-Suomen Mellersta Finland	61 783	1 489	3 532	4 537	5 658	11 239	35 328
Vaasan Vasa	109 002	2 304	5 029	6 138	8 596	18 073	68 862
Oulun Uleåborgs	97 240	2 978	6 921	8 031	10 055	18 209	51 046
Lapin Lapplands	44 956	1 319	3 014	3 613	4 663	9 039	23 308

Läni Län County	Kalkki eläkkeensaajat Samtliga pensionstagare All pensioners		Kelan eläkettä saavat FPA-pensionstagare National pensioners		Työeläkettä saavat Arbetspensionstagare Employment pensioners	
	Miehet Män	Naiset Kvinnor	Miehet Män	Naiset Kvinnor	Miehet Män	Naiset Kvinnor
	Males	Females	Males	Females	Males	Females
Koko maa Hela landet	453 194	674 436	418 850	619 319	414 743	566 927
Uudenmaan Nylands	86 648	142 242	79 913	129 713	79 911	122 992
Turun ja Porin Åbo och Björneborgs	69 630	106 362	64 634	98 492	64 269	88 447
Ahvenanmaa Åland	2 183	3 190	1 987	2 888	1 979	2 502
Hämeen Tavastehus	61 450	98 110	57 138	90 912	57 036	83 276
Kymen Kymmene	34 544	51 008	31 595	46 957	32 073	42 858
Mikkellin S:t Michels	22 878	32 645	21 120	29 644	20 798	27 209
Pohjois-Karjalan Norra Karelen	19 334	26 707	17 795	24 360	17 371	21 639
Kuopion Kuopio	27 200	38 372	25 213	35 242	24 537	31 827
Keski-Suomen Mellersta Finland	25 046	35 268	23 357	32 442	22 785	29 255
Vaasan Vasa	43 606	63 183	39 888	57 795	39 553	52 476
Oulun Uleåborgs	41 061	53 278	38 020	48 886	36 671	44 272
Lapin Lapplands	19 614	24 071	18 190	21 988	17 760	20 174

1.15 KAIKKIEN ELÄKKEENSAAJIEN VÄESTÖSUUDET LÄÄNIN JA IÄN MUKAAN 31.12.1991, %
 SAMTLIGA PENSIONSTAGARES BEFOLKNINGSANDELAR EFTER LÄN OCH ÅLDER 31.12.1991
 TOTAL PENSIONER POPULATION AS A PERCENTAGE OF POPULATION BY COUNTY AND AGE AT YEAR-END 1991

Läni Län County	Kalkki eläkkeensaajat Samtliga pensionstagare All pensioners *)					Miehet Males	Naiset Kvinnor Females
	All	- 19	20 - 44	45 - 54	55 - 59		
Koko maa Hela landet	23,0	2,2	3,2	12,3	39,3	78,5	23,7
Uudenmaan Nylands	18,6	2,1	2,4	9,2	31,1	69,9	18,3
Turun ja Porin Åbo och Björneborgs	24,6	2,1	2,9	11,4	36,8	76,8	24,8
Ahvenanmaa Åland	22,0	1,6	2,0	6,6	23,7	55,8	22,5
Hämeen Tavastehus	23,8	2,1	2,9	11,4	37,7	80,4	23,5
Kymen Kymmene	26,1	2,4	3,4	13,1	40,8	81,4	26,2
Mikkellin S:t Michels	27,3	2,5	4,1	14,7	45,8	80,3	28,2
Pohjois-Karjalan Norra Karelen	26,6	2,5	4,5	18,0	50,5	85,8	28,1
Kuopion Kuopio	26,1	2,6	4,3	17,5	50,5	85,4	27,5
Keski-Suomen Mellersta Finland	24,2	2,2	3,7	14,6	43,5	82,2	25,6
Vaasan Vasa	24,4	1,9	3,2	11,7	38,9	77,3	25,8
Oulun Uleåborgs	21,9	2,2	4,1	16,2	48,2	85,2	24,8
Lapin Lapplands	22,3	2,3	3,9	15,2	44,6	84,5	25,1

Taulukoista puuttuu 16 634 eläkkeensaajaa, jotka asuvat ulkomailla (n. 90 % puuttuvista) tai joiden läänitieto on muuten tuntematon. Tauluko 1.14 alemman osan luvuista puuttuvat lisäksi lapsen eläkettä saavat. I tabellerna saknas 16 634 pensionstagare som är bosatta utomlands (ca 90 % av dem som saknas) eller för vilka länsuppgiften annars är okänd. Siffrorna i den senare delen av tabellen 1.14 innehåller inte heller uppgifter om dem som får barnpension. 16 634 pensioners who are residing abroad (about 90 %) or for whom the county is not known are missing from the table. Furthermore, the latter part of table 1.14 does not include data on the recipients of orphan's pension.

*) Kalkki eläkkeensaajat prosenttiosuutena vastaavan ikäisestä väestöstä. Samtliga pensionstagare i procent av befolkningen i motsvarande ålder. All pensioners as a percentage of the population of corresponding age.

**) Yli 16-vuotiaat eläkkeensaajat prosenttiosuutena vastaavan ikäisestä väestöstä. Pensionstagare över 16 år i procent av befolkningen i motsvarande ålder. Pensioners over 16 years as a percentage of the population of corresponding age.

1.16 OMAELÄKKEENSAAJIEN LUKUMÄÄRÄT JA VÄESTÖOSUDET LÄÄNIIN JA IÄN MUKAAN 31.12.1991
 EGENPENSIONSTAGARNAS ANTAL OCH BEFOLKNINGSANDELAR EFTER LÄN OCH ÅLDER 31.12.1991
 PENSIONERS IN THEIR OWN RIGHT - ANALYSIS OF NUMBERS AND SHARE OF POPULATION BY COUNTY AND AGE
 AT YEAR-END 1991

		Kalkki eläkkeensaajat Samtliga pensionstagare All pensioners						
		- 19	20 - 44	45 - 54	55 - 59	60 - 64	65 -	
		Lukumäärä	Antal	Number				
Lääni Län County								
Koko maa	Hela landet	1 070 889	1 875	53 205	63 699	82 569	183 752	685 789
	<i>The whole country</i>							
Uudenmaan	Nylands	218 885	417	10 685	12 488	15 694	35 510	144 091
Turun ja Porin	Åbo och Björneborgs	167 942	263	6 767	8 665	11 725	28 155	112 367
Ahvenanmaa	Åland	5 125	6	156	156	211	521	4 077
Hämeen	Tavastehus	152 742	245	6 644	8 233	11 100	27 244	99 276
Kymen	Kymmene	81 107	124	3 517	4 761	6 287	14 593	51 825
Mikkellin	S:t Michels	52 064	85	2 576	2 917	4 286	7 940	34 127
Pohjois-Karjalan	Norra Karelen	43 164	204	2 652	3 143	3 827	7 511	25 962
Kuopion	Kuopio	61 816	119	3 563	4 284	5 561	10 147	37 980
Keski-Suomen	Mellersta Finlands	57 382	87	3 209	3 517	4 829	9 242	36 496
Vaasan	Vasa	100 105	351	4 295	4 750	6 361	13 581	70 593
Oulun	Uleåborgs	89 090	536	5 973	6 358	8 530	14 949	52 818
Lapin	Lapplands	41 467	93	2 836	2 706	4 075	7 695	24 133

		Kalkki eläkkeensaajat *) Samtliga pensionstagare All pensioners			16 - 64-vuotiaat eläkkeensaajat **) 16 - 64-åriga pensionstagare Pensioners aged 16 - 64 years		
		Kalkki	Miehet	Naiset	Kalkki	Miehet	Naiset
		<i>Båda könen</i>	<i>Män</i>	<i>Kvinnor</i>	<i>Båda könen</i>	<i>Män</i>	<i>Kvinnor</i>
		<i>Both sexes</i>	<i>Males</i>	<i>Females</i>	<i>Both sexes</i>	<i>Males</i>	<i>Females</i>

		Väestöosuus, % Befolkningsandel, % <i>Share of population, %</i>					
Lääni Län County							
Koko maa	Hela landet	26,8	23,2	30,1	11,7	12,0	11,5
	<i>The whole country</i>						
Uudenmaan	Nylands	21,6	18,1	24,6	8,7	8,9	8,5
Turun ja Porin	Åbo och Björneborgs	28,6	24,4	32,4	11,8	11,7	11,9
Ahvenanmaa	Åland	25,6	22,2	28,8	6,9	7,2	6,6
Hämeen	Tavastehus	27,7	23,2	31,7	11,9	11,6	12,2
Kymen	Kymmene	29,8	25,6	33,7	13,4	13,6	13,2
Mikkellin	S:t Michels	31,0	27,4	34,5	14,3	14,8	13,7
Pohjois-Karjalan	Norra Karelen	30,8	27,3	34,1	15,2	15,7	14,6
Kuopion	Kuopio	30,3	26,7	33,7	15,0	15,4	14,6
Keski-Suomen	Mellersta Finlands	28,6	25,1	31,8	13,4	13,6	13,2
Vaasan	Vasa	28,8	24,8	32,5	11,3	11,3	11,4
Oulun	Uleåborgs	26,6	24,2	29,0	13,5	14,3	12,8
Lapin	Lapplands	26,6	24,7	28,4	13,9	14,8	12,8

Taulukosta puuttuu 15 353 eläkkeensaajaa, jotka asuvat ulkomalla tai joiden läänitieto on muuten tuntematon.
 I tabellen saknas 15 353 pensionstagare som är bosatta utomlands eller för vilka länsuppgiften annars är okänd.

15 353 pensioners who are residing abroad or for whom the county is not known are missing from the table.

***) Yli 16 - vuotiaat eläkkeensaajat prosenttiosuutena vastaavan ikäisestä väestöstä.**
 Pensionstagare över 16 år i procent av befolkningen i motsvarande ålder.
Pensioners over 16 years as a percentage of the population of corresponding age.

*****) 16 - 64-vuotiaat eläkkeensaajat prosenttiosuutena vastaavan ikäisestä väestöstä.**
 Pensionstagare i åldern 16 - 64 år i procent av befolkningen i motsvarande ålder
Pensioners of ages 16 - 64 as a percentage of the population of corresponding age.

1.17 OMAELÄKKEENSAAJAT LÄÄNIN JA ELÄKEJÄRJESTELMÄN MUKAAN 31.12.1991

EGENPENSIONSTAGARE EFTER LÄN OCH PENSIONSSYSTEM 31.12.1991

PENSIONERS IN THEIR OWN RIGHT BY COUNTY AND PENSION SCHEME AT YEAR-END 1991

	Kaikki eläkkeensaajat		Kelan eläkettä saavat		Työeläkettä saavat	
	Samtliga pensionstagare		FPA-pensionstagare		Arbetspensionstagare	
	All pensioners		National pensioners		Employment pensioners	
	Kaikki	Miehet	Miehet	Naiset	Miehet	Naiset
	Samtliga	Män	Män	Kvinnor	Män	Kvinnor
	All	Males	Males	Females	Males	Females
Lääni Län County						
Koko maa Hela landet						
<i>The whole country</i>	1 070 889	443 695	418 180	606 019	404 160	480 904
Uudenmaan Nylands	218 885	85 708	79 781	127 433	78 781	106 439
Turun ja Porin Åbo och Björneborgs	167 942	68 281	64 524	96 683	62 814	75 543
Ahvenanmaa Åland	5 125	2 153	1 987	2 840	1 944	2 077
Hämeen Tavastehus	152 742	60 496	57 041	89 418	55 981	71 637
Kymen Kymmene	81 107	33 745	31 541	45 973	31 207	35 488
Mikkelin S:t Michels	52 064	22 219	21 093	28 819	20 070	22 359
Pohjois-Karjalan Norra Karelen	43 164	18 792	17 775	23 604	16 760	17 549
Kuopion Kuopio	61 816	26 417	25 167	34 319	23 649	26 515
Keski-Suomen Mellersta Finlands	57 382	24 552	23 330	31 707	22 234	24 530
Vaasan Vasa	100 105	41 876	39 821	56 565	37 706	44 500
Oulun Uleåborgs	89 090	40 118	37 963	47 357	35 579	37 222
Lapin Lapplands	41 467	19 338	18 157	21 301	17 435	17 045

Taulukosta puuttuu 15 353 eläkkeensaajaa, jotka asuvat ulkomailta tai joiden läänitieto on muuten tuntematon.

I tabellen saknas 15 353 pensionstagare som är bosatta utomlands eller för vilka länsuppgiften annars är okänd.

15 353 pensioners who are residing abroad or for whom the county is not known are missing from the table.

1.18 PERHE-ELÄKKEENSAAJAT LÄÄNIN JA ELÄKEJÄRJESTELMÄN MUKAAN 31.12.1991

FAMILJEPENSIONSTAGARE EFTER LÄN OCH PENSIONSSYSTEM 31.12.1991

SURVIVORS' PENSIONERS BY COUNTY AND PENSION SCHEME AT YEAR-END 1991

	Kaikki eläkkeensaajat		Kelan eläkettä saavat		Työeläkettä saavat	
	Samtliga pensionstagare		FPA-pensionstagare		Arbetspensionstagare	
	All pensioners		National pensioners		Employment pensioners	
	Lesket	Lapset	Lesket	Lapset	Lesket	Lapset
	Änkor och	Barn	Änkor och	Barn	Änkor och	Barn
	änklingar	Children	änklingar	Children	änklingar	Children
	Widows		Widows		Widows	
	and		and		and	
	widowers		widowers		widowers	
Lääni Län County						
Koko maa Hela landet						
<i>The whole country</i>	202 283	28 404	14 003	26 203	201 323	23 316
Uudenmaan Nylands	42 596	6 648	2 460	6 068	42 452	5 557
Turun ja Porin Åbo och Björneborgs	30 830	3 664	1 945	3 399	30 700	3 021
Ahvenanmaa Åland	953	103	48	89	947	90
Hämeen Tavastehus	28 900	3 475	1 651	3 224	28 811	2 860
Kymen Kymmene	16 415	1 965	1 058	1 814	16 360	1 619
Mikkelin S:t Michels	10 406	1 304	857	1 189	10 344	1 083
Pohjois-Karjalan Norra Karelen	8 433	1 216	752	1 116	8 378	956
Kuopion Kuopio	11 508	1 794	973	1 638	11 434	1 454
Keski-Suomen Mellersta Finlands	10 934	1 532	767	1 440	10 875	1 238
Vaasan Vasa	17 696	2 312	1 313	2 161	17 572	1 836
Oulun Uleåborgs	16 131	3 056	1 518	2 835	16 022	2 532
Lapin Lapplands	7 481	1 335	661	1 236	7 428	1 070

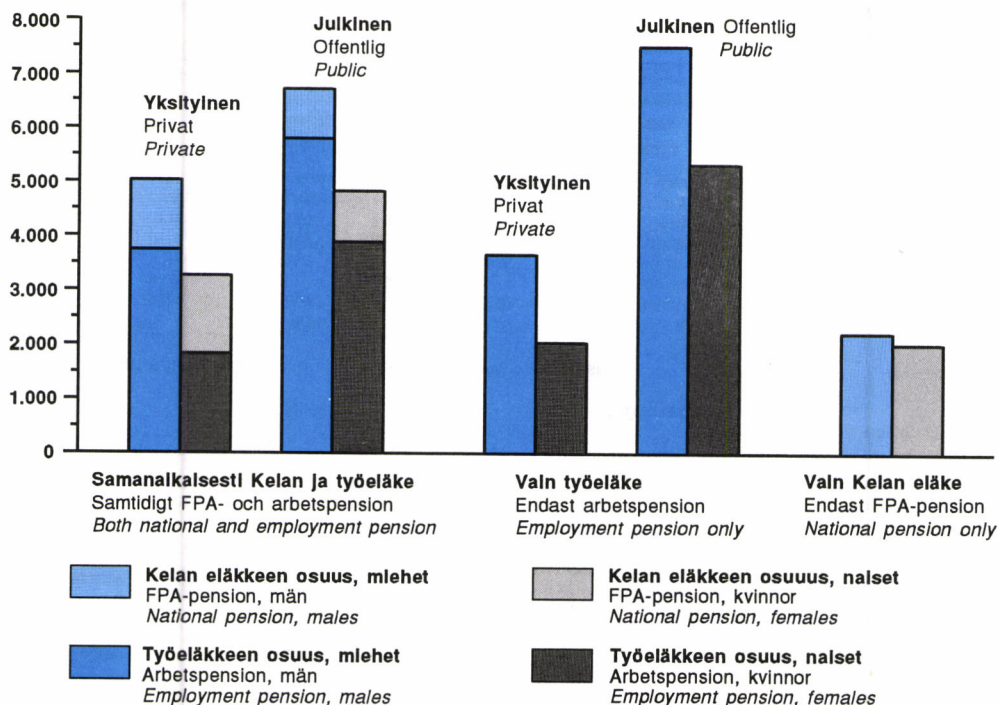
Taulukosta puuttuu 1 788 eläkkeensaajaa, jotka asuvat ulkomailta tai joiden läänitieto on muuten tuntematon.

I tabellen saknas 1 788 pensionstagare som är bosatta utomlands eller för vilka länsuppgiften annars är okänd.

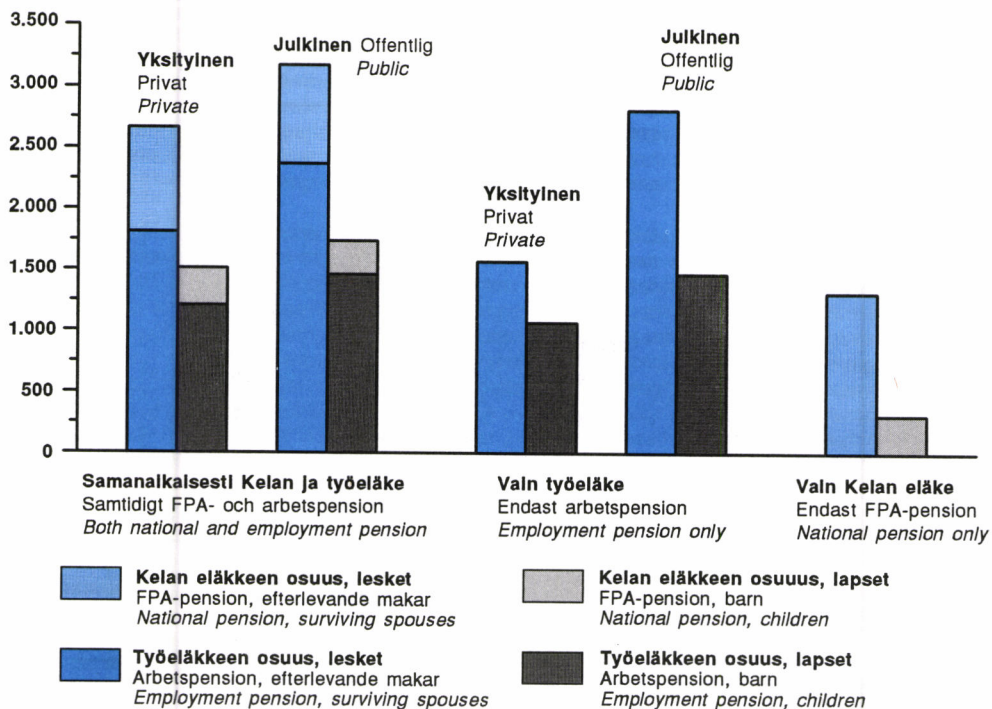
1 788 pensioners who are residing abroad or for whom the county is not known are missing from the table.

2 KESKIELÄKKEET
MEDELPENSIONER
AVERAGE PENSIONS

KUVIO 11 OMAELÄKKEENSAAJIEN KESKIMÄÄRÄINEN OMAELÄKE 31.12.1991, mk/kk
FIGUR 11 EGENPENSIONSTAGARNAS GENOMSNITTLIGA EGENPENSIONER 31.12.1991, mk/mån
CHART 11 AVERAGE PENSION OF PENSIONERS IN THEIR OWN RIGHT AT YEAR-END 1991, FIM/month



KUVIO 12 PERHE-ELÄKKEENSAAJIEN KESKIMÄÄRÄINEN PERHE-ELÄKE 31.12.1991, mk/kk
FIGUR 12 FAMILJEPENSIONSTAGARNAS GENOMSNITTLIGA FAMILJEPENSIONER 31.12.1991, mk/mån
CHART 12 AVERAGE SURVIVORS' PENSION AT YEAR-END 1991, FIM/month



2.1 OMAELÄKKEENSAAJIEN KESKIMÄÄRÄISET KOKONAISELÄKKEET IÄN JA ELÄKKEEN RAKENTEEN

MUKAAN 31.12.1991

EGENPENSIONSTAGARNAS GENOMSNITTLIGA TOTALPENSIONER EFTER ÅLDER OCH PENSIONS-
STRUKTUR 31.12.1991PENSIONERS IN THEIR OWN RIGHT - ANALYSIS OF AVERAGE OVERALL PENSION BY AGE AND PENSION COMPONENT
AT YEAR-END 1991

Ikä Ålder Age	Kalkki eläkkeen- saajat Samtliga pensionstagare All pensioners		Kelan eläkkeen- saajat FPA- pensions- tagare National pen- sioners	Työ- eläkkeen- saajat Arbets- pensions- tagare Employ- ment pen- sioners	Sekä Kelan että työeläkettä saavat Får både FPA- och arbets- pension Recipients of both national and employment pension	Työel. osuu- Arbets- pension Employ- ment pension		Kelan osuu- FPA- pension National pension	Valn Kelan eläkettä saavat Får endast FPA- pension National pension only	Valn työ- eläkettä saavat Får endast arbets- pension Employ- ment pension only
	Luku- määrä Antal Number	Keski- eläke Medel- pension Average pension			Kokonais- eläke Total- pension Overall pension					
	Keskileläke, mk/kk		Medelpension mk/mån	Average pension FIM/month						
Kalkki Alla Both sexes										
Kalkki Samtliga	1 086 242	4 295	4 247	4 675	4 641	3 370	1 271	2 515	5 183	
All ages	1 086 242	4 295	4 247	4 675	4 641	3 370	1 271	2 515	5 183	
16 - 19	1 875	2 612	2 613	3 308	3 469	2 279	1 190	2 605	2 396	
20 - 24	3 992	2 638	2 642	3 591	3 701	2 556	1 145	2 532	2 010	
25 - 29	6 257	2 837	2 845	3 906	4 020	2 727	1 293	2 511	2 317	
30 - 34	8 783	3 172	3 195	4 177	4 314	2 943	1 371	2 493	2 405	
35 - 39	13 995	3 413	3 450	4 255	4 397	2 999	1 398	2 461	2 555	
40 - 44	20 562	3 803	3 888	4 439	4 641	3 368	1 273	2 416	2 682	
45 - 49	24 868	4 398	4 352	4 859	4 888	3 771	1 117	2 398	4 707	
50 - 54	40 950	4 519	4 578	4 821	4 943	3 950	993	2 333	4 136	
55 - 59	84 275	4 877	4 846	5 073	5 064	4 173	891	2 279	5 148	
60 - 64	186 411	4 727	4 442	4 906	4 633	3 645	988	2 177	6 264	
65 - 69	225 198	4 416	4 432	4 628	4 649	3 424	1 225	2 341	3 469	
70 - 74	176 363	4 258	4 278	4 520	4 545	3 155	1 390	2 584	1 845	
75 - 79	139 394	4 060	4 075	4 415	4 438	2 928	1 509	2 646	1 698	
80 -	153 319	3 786	3 798	4 581	4 612	2 869	1 743	2 614	2 239	
Miehet Män Males										
Kalkki Samtliga	451 505	5 096	5 041	5 384	5 346	4 173	1 173	2 265	5 847	
All ages	451 505	5 096	5 041	5 384	5 346	4 173	1 173	2 265	5 847	
16 - 19	1 097	2 600	2 601	3 198	3 416	2 324	1 092	2 593	795	
20 - 24	2 314	2 619	2 625	3 561	3 693	2 617	1 076	2 497	1 751	
25 - 29	3 686	2 848	2 854	3 947	4 052	2 809	1 243	2 474	2 490	
30 - 34	5 196	3 216	3 240	4 232	4 367	3 044	1 323	2 434	2 459	
35 - 39	8 145	3 499	3 534	4 358	4 493	3 136	1 358	2 414	2 695	
40 - 44	11 794	4 022	4 105	4 665	4 860	3 623	1 237	2 370	3 011	
45 - 49	14 557	4 866	4 709	5 332	5 252	4 213	1 039	2 313	5 663	
50 - 54	23 279	5 070	5 054	5 356	5 403	4 508	895	2 233	5 148	
55 - 59	44 470	5 478	5 423	5 653	5 621	4 824	796	2 121	5 858	
60 - 64	87 129	5 418	5 104	5 540	5 235	4 386	850	2 130	7 122	
65 - 69	94 945	5 258	5 281	5 386	5 413	4 252	1 161	1 863	4 254	
70 - 74	65 479	5 213	5 243	5 362	5 395	4 081	1 314	1 900	2 406	
75 - 79	46 703	5 061	5 087	5 262	5 291	3 839	1 452	1 948	2 196	
80 -	42 711	4 858	4 901	5 342	5 403	3 616	1 787	2 437	2 270	
Naiset Kvinnor Females										
Kalkki Samtliga	634 737	3 725	3 698	4 076	4 060	2 708	1 352	2 584	4 372	
All ages	634 737	3 725	3 698	4 076	4 060	2 708	1 352	2 584	4 372	
16 - 19	778	2 631	2 629	3 475	3 567	2 198	1 369	2 622	3 197	
20 - 24	1 678	2 665	2 665	3 650	3 716	2 437	1 279	2 578	2 593	
25 - 29	2 571	2 820	2 831	3 833	3 964	2 581	1 383	2 561	2 004	
30 - 34	3 587	3 108	3 129	4 081	4 221	2 765	1 456	2 568	2 311	
35 - 39	5 850	3 294	3 332	4 093	4 244	2 782	1 462	2 519	2 343	
40 - 44	8 768	3 508	3 600	4 097	4 311	2 985	1 326	2 465	2 150	
45 - 49	10 311	3 737	3 893	4 121	4 375	3 149	1 226	2 478	2 010	
50 - 54	17 671	3 793	4 001	4 057	4 342	3 221	1 121	2 408	1 730	
55 - 59	39 805	4 206	4 238	4 395	4 448	3 453	995	2 372	3 803	
60 - 64	99 282	4 121	3 860	4 316	4 064	2 945	1 119	2 193	5 520	
65 - 69	130 253	3 803	3 820	4 014	4 036	2 760	1 276	2 436	2 366	
70 - 74	110 884	3 694	3 710	3 933	3 954	2 511	1 443	2 675	1 333	
75 - 79	92 691	3 555	3 567	3 865	3 884	2 337	1 546	2 724	1 285	
80 -	110 608	3 372	3 378	4 095	4 112	2 398	1 714	2 637	2 195	

2.2 PERHE-ELÄKKEENSAAJIEN KESKIMÄÄRÄISET KOKONAISELÄKKEET IÄN JA ELÄKKEEN RAKENTEEN MUKAAN 31.12.1991

FAMILJEPENSIONSTAGARNAS GENOMSNITTLIGA TOTALPENSIONER EFTER ÅLDER OCH PENSIONS STRUKTUR 31.12.1991

SURVIVORS' PENSIONERS - ANALYSIS OF AVERAGE OVERALL PENSION BY AGE AND PENSION COMPONENT AT YEAR-END 1991

Ikä Ålder Age	Kalkki Samtliga pensionstagare All pensioners Luku- määrä Antal Number	Kesk- eläke Medel- pension Average pension	Kelan eläkkeen- saajat FPA- pensions- tagare National pen- sioners	Työ- eläkkeen- saajat Arbets- pensions- tagare Employ- ment pen- sioners	Sekä Kelan että työeläkettä saavat Får både FPA- och arbets- pension Recipients of both national and employment pension		Kokonais- eläke Total- pension Overall pension	Työel. osuu- s Arbets- pension Employ- ment pension	Kelan osuu- s FPA- pension National pension	Vain Kelan eläkettä saavat Får endast FPA- pension National pension only	Vain työ- eläkettä saavat Får endast arbets- pension Employ- ment pension only
					Medelpension mk/mån	Average pension FIM/month					
Lesket Efterlevande makar <i>Surviving spouses</i>											
Kalkki Samtliga	203 718	4 243	2 955	4 255	3 045	2 195	850	1 733	4 338		
<i>All ages</i>	-	-	-	-	-	-	-	-	-	-	-
16 - 19	34	2 414	2 549	2 522	2 688	1 727	961	1 297	1 402		
20 - 24	192	2 205	2 253	2 307	2 366	1 586	780	1 091	1 420		
25 - 29	702	2 386	2 456	2 469	2 554	1 844	710	972	1 773		
30 - 34	1 810	2 485	2 586	2 525	2 638	2 016	622	1 092	2 006		
35 - 39	4 256	2 675	2 903	2 696	2 948	2 347	601	1 040	2 381		
40 - 44	5 879	2 844	3 118	2 866	3 197	2 544	653	1 018	2 711		
45 - 49	9 473	2 943	2 884	2 957	2 961	2 094	867	1 417	2 956		
50 - 54	14 461	3 606	3 042	3 631	3 171	2 114	1 057	1 777	3 703		
55 - 59	25 251	4 581	3 170	4 624	3 322	2 163	1 159	2 139	4 806		
60 - 64	34 004	4 774	-	4 774	-	-	-	-	4 774		
65 - 69	37 877	4 493	-	4 493	-	-	-	-	4 493		
70 - 74	35 229	4 264	-	4 264	-	-	-	-	4 264		
75 - 79	34 550	4 374	-	4 374	-	-	-	-	4 374		
80 -											
Lapset Barn <i>Children</i>											
Kalkki Samtliga	28 744	1 427	1 327	1 668	1 573	1 275	298	309	2 468		
<i>All ages</i>											
0 - 4	1 052	1 372	1 376	1 488	1 496	1 206	290	390	1 210		
5 - 9	4 314	1 406	1 417	1 488	1 501	1 204	297	457	792		
10 - 15	11 999	1 475	1 490	1 542	1 559	1 261	298	450	855		
16 - 17	5 919	1 555	1 576	1 612	1 641	1 342	299	476	1 354		
18 - 20	4 094	512	382	2 241	2 152	1 869	283	250	2 328		
21 -	1 366	3 291	393	3 443	2 670	2 344	326	253	3 445		

2.3 SEKÄ OMA- ETTÄ LESKENELÄKETTÄ SAAVIEN KESKIMÄÄRÄISET KOKONAISELÄKKEET IÄN JA ELÄKKEEN RAKENTEEN MUKAAN 31.12.1991

GENOMSnittliga totalpensioner för dem som får både egen- och efterlevandepension efter ålder och pensionsstruktur 31.12.1991
 RECIPIENTS OF BOTH PENSION IN ONE'S OWN RIGHT AND SURVIVING SPOUSE'S PENSION - ANALYSIS OF AVERAGE OVERALL PENSION BY AGE AND PENSION COMPONENT AT YEAR-END 1991

	Kalkki Lukumäärä Antal Number	Samtliga <i>All</i> Keskieläke Medelpension Average pension	Valn työelä- keenä oma- sekä lesken- eläkettä saavat Får endast som arbets- pension egen- och efterlevande- pension <i>Pension in one's own right and surviving spouse's pension as em- ployment pension only</i>	Kelan lesken eläkettä saavat, työeläkkeenä oma- tal oma- sekä lesken- eläke Får FPA-änke- pension och i arbetspen- sion egen- eller både egen- och efterlevande- pension <i>National sur- viving spouse's pension and pen- sion in one's own right or both this pension and sur- viving spouse's pension as em- ployment pension</i>	Kelan omaeläkettä saavat Får FPA-egenpension <i>Pension in one's own right as national pension</i>	Työeläkkeenä valn leskeneläkettä Endast efter- levandepension i arbetspension <i>Only surviving spouse's pension as employment pension</i>	Työeläkkeenä oma- sekä leskeneläkettä Egen- och efterlevande- pension i arbetspension <i>Both pension in one's own right and sur- viving spouse's pension as employment pension</i>
Ikä Ålder <i>Age</i>		Keskieläke , mk/kk	Medelpension , mk/mån	Average pension , FIM/month			
Kalkki Samtliga							
<i>All ages</i>	164 034	4 642	6 639	4 547	3 830	4 850	
16 - 24	-	-	-	-	-	-	
25 - 29	2	..	-	-	..	-	
30 - 34	15	4 573	-	5 768	4 131	5 129	
35 - 39	44	4 280	3 195	3 956	2 975	5 145	
40 - 44	159	4 991	2 920	5 697	3 175	5 713	
45 - 49	337	5 639	4 840	6 344	3 114	6 056	
50 - 54	1 199	5 440	3 812	3 442	3 379	5 910	
55 - 59	4 622	5 747	6 551	4 616	3 348	5 874	
60 - 64	17 035	5 465	7 566	4 568	3 601	5 276	
65 - 69	33 807	4 794	3 097	-	3 903	4 934	
70 - 74	37 709	4 507	2 305	-	3 903	4 655	
75 - 79	35 050	4 279	2 492	-	3 774	4 483	
80 -	34 055	4 416	3 060	-	3 844	4 931	

2.4 OMAELÄKKEENSAAJIEN KESKIMÄÄRÄISET OMA- JA KOKONAISELÄKKEET ELÄKELAJIN MUKAAN

31.12.1991, mk/kk

EGENPENSIONSTAGARNAS GENOMSNISSLIGA EGEN- OCH TOTALPENSIONER ENLIGT PENSIONSSLAG

31.12.1991, mk/mån

PENSIONERS IN THEIR OWN RIGHT - ANALYSIS OF AVERAGE PENSION AND AVERAGE OVERALL PENSION

BY PENSION TYPE AT YEAR-END 1991, FIM/month

Eläkelaji Pension type	Kalkki eläkkeensaajat Samtliga pensionstagare All pensioners			Kelan eläkkeensaajat FPA-pensionstagare National pensioners			Työeläkkeensaajat Arbetspensionstagare Employment pensioners		
	Luku- määrä Antal Number	Kesklm. oma- eläke Genom- snittlig egen- pension Average pension	Kesklm. koko- nais- eläke Genom- snittlig total- pension Average overall pension	Luku- määrä Antal Number	Kesklm. oma- eläke Genom- snittlig egen- pension Average pension	Kesklm. koko- nais- eläke Genom- snittlig total- pension Average overall pension	Luku- määrä Antal Number	Kesklm. oma- eläke Genom- snittlig egen- pension Average pension	Kesklm. koko- nais- eläke Genom- snittlig total- pension Average overall pension
Kalkki omaeläkkeet Samtliga egenpensioner All pensions	1 086 242	4 002	4 295	1 030 096	3 947	4 247	895 265	4 417	4 675
Yanhuuseläke Alderspension Old-age pension	750 903	3 952	4 319	694 999	3 790	4 170	613 359	4 402	4 716
- varhennetut - förtida - early old-age pen.	25 237	3 646	3 976	17 888	2 924	3 257	16 604	4 360	4 673
Työkyvyttömyyseläke Invalidpension Disability pension	305 407	4 186	4 307	287 902	4 295	4 416	245 212	4 514	4 640
- yksilölliset - individuell - early disability pen.	50 397	5 239	5 443	47 562	5 221	5 428	47 435	5 262	5 448
Työttömyyseläke Arbetslöshetspension Unemployment pension	47 764	4 145	4 351	47 195	4 141	4 347	46 102	4 190	4 392
Miehet Män Males									
Kalkki omaeläkkeet Samtliga egenpensioner All pensions	451 505	5 057	5 096	420 618	5 003	5 041	409 887	5 346	5 384
Yanhuuseläke Alderspension Old-age pension	275 986	5 324	5 367	247 984	5 125	5 169	259 369	5 533	5 576
- varhennetut - förtida - early old-age pen.	7 375	6 280	6 330	3 622	5 278	5 333	6 369	6 649	6 691
Työkyvyttömyyseläke Invalidpension Disability pension	162 067	4 666	4 700	151 623	4 798	4 829	134 156	5 040	5 070
- yksilölliset - individuell - early disability pen.	23 790	6 218	6 289	22 160	6 195	6 266	22 735	6 238	6 285
Työttömyyseläke Arbetslöshetspension Unemployment pension	21 410	5 039	5 061	21 011	5 039	5 060	21 246	5 040	5 062
Naiset Kvinnor Females									
Kalkki omaeläkkeet Samtliga egenpensioner All pensions	634 737	3 251	3 725	609 478	3 219	3 698	485 378	3 632	4 076
Yanhuuseläke Alderspension Old-age pension	474 917	3 155	3 710	447 015	3 049	3 616	353 990	3 574	4 086
- varhennetut - förtida - early old-age pen.	17 862	2 558	3 004	14 266	2 327	2 730	10 235	2 935	3 418
Työkyvyttömyyseläke Invalidpension Disability pension	143 340	3 643	3 863	136 279	3 736	3 955	111 056	3 880	4 121
- yksilölliset - individuell - early disability pen.	26 607	4 364	4 686	25 402	4 372	4 697	24 700	4 365	4 678
Työttömyyseläke Arbetslöshetspension Unemployment pension	26 354	3 418	3 774	26 184	3 421	3 775	24 856	3 462	3 820

2.5 OMAELÄKKEENSAAJIEN KESKIMÄÄRÄISET KOKONAISELÄKKEET ELÄKKEEN RAKENTEEN JA ELÄKELAIN MUKAAN 31.12.1991

EGENPENSIONSTAGARNAS GENOMSNTTLIGA TOTALPENSIONER ENLIGT PENSIONSTRUKTUR OCH -LAG 31.12.1991

PENSIONERS IN THEIR OWN RIGHT - ANALYSIS OF AVERAGE OVERALL PENSION BY PENSION COMPONENT AND PENSION ACT AT YEAR-END 1991

	Kaikki eläkkeen- saajat Samtliga pensions- tagare <i>All pensioners</i>	Keski- eläke Medel- pension <i>Average pension</i>	Kelan eläkkeen- saajat FPA-pen- sions- tagare <i>National pen- sioners</i>	Työ- eläkkeen- saajat Arbetspen- sions- tagare <i>Employ- ment pen- sioners</i>	Kelan sekä työeläkettä saavat Får både FPA- och arbets- pension <i>Recipients of both national and employment pension</i>	Kokonais- eläke Total pension <i>Overall pension</i>	Työ- eläkkeen osuus Arbets- pension <i>Employ- ment- pension</i>	Kelan eläkkeen osuus FPA- pension <i>National pension</i>	Valn Kelan tal valn työeläke Endast FPA- eller endast arbets- pension <i>Only national or only employ- ment pension</i>
	Kaikki	Alla	Both sexes						
	Keskieläke, mk/kk			Medelpension, mk/mån			Average pension, FIM/month		
Kaikki eläkkeensaajat Samtliga pensionstagare <i>All pensioners</i>	1 086 242	4 295	4 247	4 675	4 641	3 370	1 271	3 121	
Kelan eläkkeensaajat FPA-pensionstagare <i>National pensioners</i>	1 030 096	4 247	4 247	4 641	4 641	3 370	1 271	2 515	
Työeläkkeensaajat Arbetspensionstagare <i>Employment pensioners</i>	895 265	4 675	4 641	4 675	4 641	3 370	1 271	5 183	
Yksit. ja julk. sektorin Både priv. och off. sektorn <i>Private and public sector</i>	132 533	5 105	5 132	5 105	5 132	4 053	1 079	4 275	
Yksityinen sektori Privata sektorn <i>Private sector</i>	760 979	4 262	4 302	4 262	4 302	2 957	1 346	3 136	
TEL APL	412 716	4 780	4 821	4 780	4 821	3 762	1 059	3 785	
LEL KAPL	107 890	3 957	4 078	3 957	4 078	2 633	1 445	1 432	
YEL FöPL	53 655	4 509	4 544	4 509	4 544	3 282	1 262	3 529	
MYEL LFöPL	184 340	3 166	3 189	3 166	3 189	1 246	1 944	1 767	
TaEL KoPL	155	6 185	6 373	6 185	6 373	5 412	962	4 123	
MEL SjöPL	6 528	6 111	6 204	6 111	6 204	5 263	941	5 297	
Julkinen sektori Offentliga sektorn <i>Public sector</i>	266 819	6 066	5 980	6 066	5 980	5 049	930	6 660	
VEL StPL	151 774	6 479	6 321	6 479	6 321	5 380	942	7 484	
Valtion vanhat Statens gamla <i>Old State plans</i>	7 476	8 409	8 566	8 409	8 566	7 786	780	6 912	
KVTEL KTAPL	117 904	5 459	5 434	5 459	5 434	4 520	914	5 637	
KIEL KyPL	6 717	5 683	5 715	5 683	5 715	4 742	974	5 375	
	Miehet	Män	Males						
Kaikki eläkkeensaajat Samtliga pensionstagare <i>All pensioners</i>	451 505	5 096	5 041	5 384	5 346	4 173	1 173	3 791	
Kelan eläkkeensaajat FPA-pensionstagare <i>National pensioners</i>	420 618	5 041	5 041	5 346	5 346	4 173	1 173	2 265	
Työeläkkeensaajat Arbetspensionstagare <i>Employment pensioners</i>	409 887	5 384	5 346	5 384	5 346	4 173	1 173	5 847	
Yksityinen sektori Privata sektorn <i>Private sector</i>	355 689	4 950	5 005	4 950	5 005	3 776	1 229	3 719	
Julkinen sektori Offentliga sektorn <i>Public sector</i>	124 197	6 861	6 748	6 861	6 748	5 831	916	7 529	
	Naiset	Kvinnor	Females						
Kaikki eläkkeensaajat Samtliga pensionstagare <i>All pensioners</i>	634 737	3 725	3 698	4 076	4 060	2 708	1 352	2 843	
Kelan eläkkeensaajat FPA-pensionstagare <i>National pensioners</i>	609 478	3 698	3 698	4 060	4 060	2 708	1 352	2 584	
Työeläkkeensaajat Arbetspensionstagare <i>Employment pensioners</i>	485 378	4 076	4 060	4 076	4 060	2 708	1 352	4 372	
Yksityinen sektori Privata sektorn <i>Private sector</i>	405 290	3 658	3 696	3 658	3 696	2 249	1 447	2 341	
Julkinen sektori Offentliga sektorn <i>Public sector</i>	142 622	5 374	5 336	5 374	5 336	4 394	942	5 675	

Pension acts, see page ?

2.6 LESKENELÄKKEENSAAJIEN KESKIMÄÄRÄISET KOKONAISELÄKKEET ELÄKKEEN RAKENTEEN JA ELÄKELAIN MUKAAN 31.12.1991

EFTERLEVANDEPENSIONSTAGARNAS GENOMSNIITTLIGA TOTALPENSIONER ENLIGT PENSIONSSTRUKTUR OCH -LAG 31.12.1991

RECIPIENTS OF SURVIVING SPOUSE'S PENSION - ANALYSIS OF AVERAGE OVERALL PENSION BY PENSION COMPONENT AND PENSION ACT AT YEAR-END 1991

	Kaikki eläkkeen- saajat Samtliga pensions- tagare All pensioners	Keski- eläke Medel- pension Average pension	Kelan eläkkeen- saajat FPA-pen- sions- tagare National pen- sioners	Työ- eläkkeen- saajat Arbetspen- sions- tagare Employ- ment pen- sioners	Kelan sekä työeläkettä saavat Får både FPA- och arbets- pension Recipients of both national and employment pension	Kokonais- eläke Total pension Overall pension	Työ- eläkkeen osuus Arbets- pension Employ- ment- pension	Kelan eläkkeen osuus FPA- pension National pension	Valn Kelan tai valn työeläke Endast FPA- eller endast arbets- pension Only national or only employ- ment pension
			Keskieläke, mk/kk	Medelpension, mk/mån	Average pension, FIM/month				
			Lesket	Efterlevande makar	Surviving spouses				
Kaikki eläkkeensaajat									
Samtliga pensionstagare All pensioners	203 718	4 243	2 955	4 255	3 045	2 195	850	4 325	
Kelan eläkkeensaajat									
FPA-pensionstagare National pensioners	14 011	2 955	2 955	3 045	3 045	2 195	850	1 733	
Työeläkkeensaajat									
Arbetspensionstagare Employment pensioners	202 755	4 255	3 045	4 255	3 045	2 195	850	4 338	
Yksit. ja julk. sektorin									
Både priv. och off. sektorn Private and public sector	29 046	4 379	3 262	4 379	3 262	2 411	851	4 492	
Yksityinen sektori Privata sektorn Private sector	168 622	3 900	2 969	3 900	2 969	2 109	860	3 971	
TEL APL	77 435	4 456	3 441	4 456	3 441	2 668	773	4 535	
LEL KAPL	36 434	3 518	2 681	3 518	2 681	1 635	1 046	3 577	
YEL FöPL	16 160	3 973	2 667	3 973	2 667	1 797	870	4 097	
MYEL LFöPL	37 880	3 078	2 357	3 078	2 357	1 485	872	3 130	
TaEL KoPL	17	4 447	3 317	4 447	3 317	2 640	677	5 719	
MEL SjöPL	1 206	4 776	3 547	4 776	3 547	2 930	617	4 947	
Julkinen sektori Offentliga sektorn Public sector	63 179	5 258	3 444	5 258	3 444	2 624	820	5 372	
VEL StPL	44 655	5 137	3 405	5 137	3 405	2 559	846	5 247	
Valtion vanhat Statens gamla Old State plans	5 199	6 204	4 148	6 204	4 148	3 158	990	6 212	
KVTEL KTAPL	14 144	5 342	3 652	5 342	3 652	2 921	731	5 517	
KIEL KyPL	1 271	6 291	3 153	6 291	3 153	2 439	713	6 460	
Muut Övriga *)	469	6 643	5 005	6 643	5 005	4 475	530	6 744	

*) Rivi 'Muut' sisältää Kansaneläkelaitoksen ja Suomen Pankin eläkesääntöihin perustuvat eläkkeet sekä Ahvenanmaan maakuntahallituksen maksamat eläkkeet.

I gruppen Övriga ingår pensioner som baserar sig på pensionsstadgorna för Folkpensionsanstalten och Finlands Bank samt de pensioner som Ålands landskapsstyrelse utbetalar.

Item 'Others' includes the pensions under the pension regulations of the Social Insurance Institution and the Bank of Finland and the pensions paid by the Provincial Government of Åland.

Pension acts, see page 13.

2.7 PERHE-ELÄKKEENSAAJIEN KESKIMÄÄRÄISET PERHE-ELÄKKEET ELÄKKEEN RAKENTEEN JA ELÄKELAIN MUKAAN 31.12.1991

FAMILJEPENSIONSTAGARNAS GENOMSnittliga FAMILJEPENSIONER ENLIGT PENSIONSTRUKTUR OCH -LAG 31.12.1991
 SURVIVORS' PENSIONERS - ANALYSIS OF AVERAGE OVERALL SURVIVORS' PENSION BY PENSION COMPONENT AND PENSION ACT AT YEAR-END 1991

	Kalkki eläkkeensaaajat Samtliga pensions- tagare <i>All pensioners</i> Luku- määrä Antal <i>Number</i>	Keski- eläke Medel- pension <i>Average pension</i>	Kelan eläkkeen- saajat FPA-pen- sions- tagare <i>National pen- sioners</i>	Työ- eläkkeen- saajat Arbetspen- sions- tagare <i>Employ- ment pen- sioners</i>	Kelan sekä työeläkettä saavat Får både FPA- och arbets- pension <i>Recipients of both national and employment pension</i> Kokonals-Työ- eläke Total pension <i>Overall pension</i>	Valn Kelan tai valn työeläke Endast FPA- eller endast arbets- pension <i>Only national or only employ- ment pension</i>		
	Keskieläke, mk/kk <i>Medelpension, mk/mån</i>		Average pension, FIM/month					
Lesket Efterlevande makar <i>Surviving spouses</i>								
Kalkki eläkkeensaaajat Samtliga pensionstagare <i>All pensioners</i>	203 718	1 930	2 637	1 933	2 735	1 899	836	1 875
Kelan eläkkeensaaajat FPA-pensionstagare <i>National pensioners</i>	14 011	2 637	2 637	2 735	2 735	1 899	836	1 311
Työeläkkeensaaajat Arbetspensionstagare <i>Employment pensioners</i>	202 755	1 933	2 735	1 933	2 735	1 899	836	1 878
Yksit. ja julk. sektorin Både priv. och off. sektorn <i>Private and public sector</i>	29 046	2 216	3 010	2 216	3 010	2 175	835	2 136
Yksityinen sektori Privata sektorn <i>Private sector</i>	168 622	1 646	2 661	1 646	2 661	1 815	846	1 568
TEL APL	77 435	2 279	3 206	2 279	3 206	2 452	754	2 208
LEL KAPL	36 434	1 209	2 534	1 209	2 534	1 502	1 032	1 116
YEL FöPL	16 160	1 785	2 490	1 785	2 490	1 633	857	1 719
MYEL LFöPL	37 880	676	1 659	676	1 659	789	869	604
TaEL KoPL	17	3 286	3 317	3 286	3 317	2 640	677	3 252
MEL SjöPL	1 206	3 186	3 478	3 186	3 478	2 867	611	3 145
Julkinen sektori Offentliga sektorn <i>Public sector</i>	63 179	2 829	3 170	2 829	3 170	2 368	803	2 808
VEL StöPL	44 655	2 723	3 156	2 723	3 156	2 326	830	2 695
Valtion vanhat Statens gamla <i>Old State plans</i>	5 199	3 251	4 080	3 251	4 080	3 091	990	3 248
KVTEL KTAPL	14 144	3 140	3 342	3 140	3 342	2 629	713	3 120
KIEL KyPL	1 271	3 583	3 023	3 583	3 023	2 322	701	3 613
Lapset Barn <i>Children</i>								
Kalkki eläkkeensaaajat Samtliga pensionstagare <i>All pensioners</i>	28 744	1 313	1 327	1 530	1 573	1 275	298	593
Kelan eläkkeensaaajat FPA-pensionstagare <i>National pensioners</i>	26 236	1 327	1 327	1 573	1 573	1 275	298	309
Työeläkkeensaaajat Arbetspensionstagare <i>Employment pensioners</i>	23 644	1 530	1 573	1 530	1 573	1 275	298	1 171
Yksit. ja julk. sektorin Både priv. och off. sektorn <i>Private and public sector</i>	4 995	1 689	1 717	1 689	1 717	1 426	291	1 228
Yksityinen sektori Privata sektorn <i>Private sector</i>	20 899	1 501	1 548	1 501	1 548	1 247	301	1 063
TEL APL	12 143	1 714	1 740	1 714	1 740	1 461	279	1 436
LEL KAPL	4 443	1 245	1 323	1 245	1 323	997	325	653
YEL FöPL	2 076	1 394	1 424	1 394	1 424	1 121	303	994
MYEL LFöPL	2 187	962	1 035	962	1 035	650	385	455
TaEL KoPL	32	1 429	1 429	1 429	1 429	1 122	307	-
MEL SjöPL	390	1 904	1 908	1 904	1 908	1 635	273	1 841
Julkinen sektori Offentliga sektorn <i>Public sector</i>	7 740	1 711	1 739	1 711	1 739	1 455	285	1 462
VEL StöPL	4 427	1 744	1 780	1 744	1 780	1 501	279	1 374
Valtion vanhat Statens gamla <i>Old State plans</i>	214	2 074	3 590	2 074	3 590	3 316	274	2 008
KVTEL KTAPL	3 723	1 769	1 781	1 769	1 781	1 491	289	1 491
KIEL KyPL	259	1 298	1 537	1 298	1 537	1 244	293	863

2.8 OMAELÄKKEENSAAJIEN KESKIMÄÄRÄISET OMA- JA KOKONAISELÄKKEET LÄÄNEITTÄIN 31.12.1991
 EGENPENSIONSTAGARNAS GENOMSNITTLIGA EGEN- OCH TOTALPENSIONER LÄNSVIS 31.12.1991
 PENSIONERS IN THEIR OWN RIGHT - ANALYSIS OF AVERAGE PENSION AND AVERAGE OVERALL PENSION
 BY COUNTY AT YEAR-END 1991

		Omaeläke, markkaa kuukaudessa Egenpension, mark i månaden <i>Pension in one's own right, FIM/month</i>				Kokonaiseläke, markkaa kuukaudessa Totalpension, mark i månaden <i>Overall pension, FIM/month</i>			
		Kalkki eläkkeen saajat Samtliga pensions-tagare <i>All pensioners</i>	Sekä Kelan että työeläkettä saavat Får både FPA- och arbets-pension <i>Recipients of both national and employment pension</i>			Kalkki eläkkeen-saajat Samtliga pensions-tagare <i>All pensioners</i>	Sekä Kelan että työeläkettä saavat Får både FPA- och arbets-pension <i>Recipients of both national and employment pension</i>		
			Oma-eläke Egen-pension <i>Pension in one's own right</i>	Työel-osuus Arbets-pension <i>Employment pension</i>	Kelan eläkk-osuus FPA-pension <i>National pension</i>		Kokon-eläke Total-pension <i>Overall pension</i>	Työel-osuus Arbets-pension <i>Employment pension</i>	Kelan eläkk-osuus FPA-pension <i>National pension</i>
Läänl	Län County	Kalkki	Alla		Both sexes				
Koko maa	Hela landet								
<i>The whole country</i>		4 043	4 377	3 106	1 271	4 340	4 640	3 369	1 272
Uudenmaan	Nylands	4 763	5 206	4 157	1 050	5 169	5 552	4 502	1 050
Turun ja Porin	Åbo och Björneborgs	3 890	4 207	2 931	1 276	4 158	4 442	3 165	1 277
Ahvenanmaa	Åland	4 270	4 772	3 458	1 313	4 584	5 031	3 717	1 313
Hämeen	Tavastehus	4 048	4 370	3 166	1 204	4 345	4 632	3 427	1 205
Kymen	Kymmene	4 014	4 350	3 149	1 201	4 334	4 629	3 427	1 202
Mikkelin S:t Michels		3 699	3 981	2 572	1 410	3 959	4 217	2 807	1 410
Pohjois-Karjalan	Norra Karelen	3 648	3 933	2 436	1 497	3 899	4 168	2 671	1 497
Kuopion	Kuopio	3 760	4 064	2 654	1 410	4 019	4 301	2 890	1 410
Keski-Suomen	Mellersta Finlands	3 785	4 082	2 739	1 343	4 046	4 319	2 976	1 343
Vaasan	Vasa	3 591	3 840	2 401	1 439	3 819	4 051	2 612	1 439
Oulun	Uleåborgs	3 813	4 090	2 665	1 425	4 062	4 329	2 904	1 425
Lapin	Lapplands	4 085	4 365	2 983	1 382	4 335	4 604	3 221	1 382
Koko maa, lukumäärä	Hela landet, antal								
<i>The whole country, number</i>		1 070 889	838 374						
		Miehet	Män		Males				
Koko maa	Hela landet								
<i>The whole country</i>		5 122	5 306	4 133	1 174	5 162	5 344	4 170	1 174
Uudenmaan	Nylands	6 422	6 701	5 745	956	6 450	6 724	5 767	957
Turun ja Porin	Åbo och Björneborgs	4 967	5 121	3 956	1 165	4 997	5 148	3 983	1 165
Ahvenanmaa	Åland	5 871	6 161	5 006	1 155	5 885	6 173	5 018	1 155
Hämeen	Tavastehus	5 199	5 349	4 260	1 089	5 229	5 378	4 289	1 089
Kymen	Kymmene	5 238	5 364	4 297	1 067	5 272	5 396	4 329	1 067
Mikkelin S:t Michels		4 506	4 662	3 318	1 344	4 562	4 718	3 374	1 344
Pohjois-Karjalan	Norra Karelen	4 389	4 541	3 146	1 395	4 456	4 610	3 215	1 395
Kuopion	Kuopio	4 541	4 728	3 391	1 337	4 598	4 785	3 448	1 337
Keski-Suomen	Mellersta Finlands	4 638	4 786	3 527	1 260	4 687	4 837	3 577	1 260
Vaasan	Vasa	4 404	4 562	3 213	1 350	4 447	4 604	3 254	1 350
Oulun	Uleåborgs	4 584	4 788	3 487	1 301	4 640	4 847	3 545	1 302
Lapin	Lapplands	4 882	5 049	3 802	1 247	4 921	5 090	3 842	1 247
Koko maa, lukumäärä	Hela landet, antal								
<i>The whole country, number</i>		443 695	378 645						
		Naiset	Kvinnor		Females				
Koko maa	Hela landet								
<i>The whole country</i>		3 280	3 611	2 260	1 351	3 759	4 061	2 709	1 352
Uudenmaan	Nylands	3 695	4 125	3 008	1 117	4 345	4 704	3 586	1 118
Turun ja Porin	Åbo och Björneborgs	3 152	3 464	2 097	1 367	3 583	3 868	2 500	1 368
Ahvenanmaa	Åland	3 111	3 502	2 043	1 458	3 642	3 987	2 529	1 458
Hämeen	Tavastehus	3 294	3 623	2 330	1 293	3 766	4 063	2 769	1 294
Kymen	Kymmene	3 143	3 488	2 173	1 315	3 666	3 976	2 660	1 316
Mikkelin S:t Michels		3 099	3 377	1 909	1 468	3 510	3 771	2 303	1 468
Pohjois-Karjalan	Norra Karelen	3 077	3 363	1 771	1 592	3 469	3 754	2 161	1 593
Kuopion	Kuopio	3 178	3 478	2 004	1 474	3 587	3 874	2 399	1 475
Keski-Suomen	Mellersta Finlands	3 146	3 449	2 032	1 417	3 567	3 854	2 436	1 418
Vaasan	Vasa	3 007	3 240	1 726	1 514	3 367	3 591	2 077	1 514
Oulun	Uleåborgs	3 182	3 434	1 894	1 540	3 589	3 844	2 302	1 541
Lapin	Lapplands	3 388	3 680	2 163	1 517	3 824	4 117	2 599	1 518
Koko maa, lukumäärä	Hela landet, antal								
<i>The whole country, number</i>		627 194	459 729						

Taulukosta puuttuu 15 353 eläkkeensaajaa, jotka asuvat ulkomailta tai joiden läänitieto on muuten tuntematon.
 I tabellen saknas 15 353 pensionstagare som är bosatta utomlands eller för vilka länsuppgiften annars är okänd.
 15 353 pensioners who are residing abroad or for whom the county is not known are missing from the table.

2.9 PERHE-ELÄKKEENSAAJIEN KESKIMÄÄRÄISET PERHE- JA KOKONAISELÄKKEET LÄÄNEITTÄIN 31.12.1991
FAMILJEPENSIONSTAGARNAS GENOMSNITTLIGA FAMILJE- OCH TOTALPENSIONER LÄNSVIS 31.12.1991
SURVIVORS' PENSIONERS - ANALYSIS OF AVERAGE SURVIVORS' PENSION AND AVERAGE OVERALL PENSION
BY COUNTY AT YEAR-END 1991

		Perhe-eläke, markkaa kuukaudessa Familjepension, mark i månaden Survivors' pension, FIM/month			Kokonaiseläke, markkaa kuukaudessa Totalpension, mark i månaden Overall pension, FIM/month				
		Kalkki eläkkeen saajat Samtliga pensions-tagare All pensioners	Sekä Kelan että työeläkettä saavat Får både FPA- och arbets-pension Recipients of both national and employment pension	Kalkki eläkkeen saajat Samtliga pensions-tagare All pensioners	Sekä Kelan että työeläkettä saavat Får både FPA- och arbets-pension Recipients of both national and employment pension	Kalkki eläkkeen saajat Samtliga pensions-tagare All pensioners	Sekä Kelan että työeläkettä saavat Får både FPA- och arbets-pension Recipients of both national and employment pension		
			Perhe-eläke Familje-pension Survivors' pension	Työel. osuus Arbets-pension Employment pension	Kelan eläkk. osuus FPA-pension National pension	Kalkki eläkkeen saajat Samtliga pensions-tagare All pensioners	Kokon. eläke osuus Total-pension Overall pension	Työel. osuus Arbets-pension Employment pension	Kelan eläkk. osuus FPA-pension National pension
Lääni Län County	Kalkki perhe-eläkkeensaajat (sisältää myös mieslesket) Alla familjepensionstagare (inkluderar änklingar) All survivors' pensioners (also including the widowers)								
Koko maa Hela landet The whole country		1 859	2 017	1 514	503	3 913	2 135	1 627	509
Uudenmaan Nylands		2 554	2 337	1 902	435	4 716	2 406	1 967	439
Turun ja Porin Åbo och Björneborgs		1 748	1 972	1 466	506	3 788	2 095	1 584	511
Ahvenanmaa Åland		2 152	2 297	1 864	433	4 098	2 324	1 891	433
Hämeen Tavastehus		1 879	2 066	1 564	502	3 945	2 182	1 669	512
Kymen Kymmene		1 867	2 095	1 617	478	3 868	2 244	1 757	486
Mikkellin S:t Michels		1 505	1 883	1 322	561	3 536	2 016	1 453	563
Pohjois-Karjalan Norra Kare lens		1 422	1 835	1 255	580	3 429	1 987	1 404	583
Kuoplon Kuopio		1 519	1 785	1 231	554	3 567	1 934	1 374	560
Keski-Suomen Mellersta Finland s		1 573	1 915	1 387	528	3 592	2 026	1 495	531
Vaasan Vasa		1 470	1 773	1 260	513	3 501	1 960	1 443	517
Oulun Uleåborgs		1 560	1 883	1 348	535	3 510	2 004	1 466	539
Laplin Lapplands		1 684	1 928	1 399	529	3 686	2 009	1 476	533
Koko maa, lukumäärä Hela landet, antal The whole country, number		230 687	34 158						
	Naislesket		Änkor	Widows					
Koko maa Hela landet The whole country		1 952	2 754	1 920	834	4 227	3 026	2 180	846
Uudenmaan Nylands		2 744	3 413	2 662	752	5 159	3 574	2 811	762
Turun ja Porin Åbo och Björneborgs		1 820	2 670	1 853	818	4 036	2 925	2 097	828
Ahvenanmaa Åland		2 223	3 212	2 471	741	4 358	3 289	2 548	741
Hämeen Tavastehus		1 962	2 911	2 063	849	4 217	3 186	2 310	876
Kymen Kymmene		1 941	2 793	2 038	755	4 117	3 110	2 336	774
Mikkellin S:t Michels		1 550	2 467	1 594	873	3 768	2 740	1 862	878
Pohjois-Karjalan Norra Kare lens		1 466	2 340	1 435	904	3 710	2 672	1 760	912
Kuoplon Kuopio		1 580	2 372	1 472	900	3 889	2 716	1 804	912
Keski-Suomen Mellersta Finland s		1 632	2 615	1 720	895	3 880	2 869	1 965	904
Vaasan Vasa		1 524	2 368	1 558	810	3 771	2 803	1 985	818
Oulun Uleåborgs		1 638	2 628	1 730	898	3 886	2 910	2 003	908
Laplin Lapplands		1 784	2 679	1 791	888	4 065	2 857	1 961	896
Koko maa, lukumäärä Hela landet, antal The whole country, number		196 035	12 463						
	Lapset		Barn	Children					
Koko maa Hela landet The whole country		1 320	1 573	1 276	298	1 435	1 573	1 276	298
Uudenmaan Nylands		1 580	1 856	1 573	283	1 702	1 856	1 573	283
Turun ja Porin Åbo och Björneborgs		1 285	1 527	1 228	299	1 386	1 527	1 228	299
Ahvenanmaa Åland		1 594	1 791	1 528	263	1 703	1 791	1 528	263
Hämeen Tavastehus		1 325	1 575	1 282	294	1 414	1 575	1 282	294
Kymen Kymmene		1 377	1 632	1 346	285	1 491	1 632	1 346	285
Mikkellin S:t Michels		1 193	1 422	1 117	305	1 355	1 422	1 117	305
Pohjois-Karjalan Norra Kare lens		1 134	1 423	1 106	317	1 259	1 423	1 106	317
Kuoplon Kuopio		1 154	1 384	1 069	315	1 302	1 384	1 069	315
Keski-Suomen Mellersta Finland s		1 237	1 490	1 190	300	1 326	1 490	1 190	300
Vaasan Vasa		1 118	1 357	1 056	301	1 227	1 357	1 056	301
Oulun Uleåborgs		1 217	1 441	1 126	315	1 335	1 441	1 126	315
Laplin Lapplands		1 207	1 471	1 167	304	1 322	1 471	1 167	304
Koko maa, lukumäärä Hela landet, antal The whole country, number		28 404	21 115						

Taulukosta puuttuu 1 788 eläkkeensaajaa, jotka asuvat ulkomailla tai joiden läänitieto on muuten tuntematon.
 I tabellen saknas 1 788 pensionstagare som är bosatta utomlands eller för vilka länsuppgiften annars är okänd.
 1 788 pensioners who are residing abroad or for whom the county is not known are missing from the table.

3 ELÄKKEIDEN SUURUUSJAKAUMAT
PENSIONERNAS STORLEKSFÖRDELNINGAR
SIZE DISTRIBUTIONS OF PENSIONS

Tässä tilastossa esitetyissä markkamäärissä ovat tähän asti olleet mukana kaikki työ- ja kansaneläkkeiden markkamäärät kuntien vanhoja eläkkeitä lukuunottamatta. Markkamääriä on kuitenkin vääristänyt työeläkkeiden yhteensovitus liikenne- ja tapaturmavakuutus- sekä sotilasvamma- ja sotilastapaturmalakien mukaisten eläkkeiden ja eläkeluonteisten etuuksien kanssa (ns. SOLITA-eläkkeet). Jos lakisääteiset työeläkkeet yhdessä em. SOLITA-eläkkeiden kanssa ovat ylittäneet 60 % (julkisella sektorilla 66 %) korkeimmasta eläkkeen perusteena olevasta palkasta, on eläkkeet yhteensovitettu ja ylitte vähennetty työ- ja virkaeläkkeistä eläkkeiden suuruuksien suhteessa. Tällöin henkilön kokonaisuus on näyttänyt pienemmältä kuin mitä se todellisuudessa on ollut, usein myös pienemmältä kuin täyden kansaneläkkeen määrä. Työeläke on saattanut pienentyä jopa nol-lan suuruiseksi. Tämä on vääristänyt erityisesti eläkkeiden suuruusjakaumataulukoita.

Eläketurvakeskus, Kansaneläkelaitos, Tapaturmavakuutuslaitosten liitto, Liikennevakuutusyhdistys ja Tapaturmavirasto ovat nyt sopineet, että työ- tai kansaneläkettä saavien henkilöiden kokonaisuuslaskentaan tämän tilaston suuruusjakaumia käsittelevissä taulukoissa mukaan myös henkilöiden mahdollisten SOLITA-eläkkeiden markkamäärät. Nämä vaikuttavat vain tilaston markkamääriin, henkilön luokittelu taulukossa tapahtuu entiseen tapaan työ- tai kansaneläkkeen esiintymisen mukaisesti.

SOLITA-eläkkeiden markkamäärät ovat siis mukana vain tämän osan (OSA 3) luvuissa, osassa 2 eläkkeiden suuruudet sisältävät aikaisempaan tapaan vain työ- ja kansaneläkkeiden markkamäärät.

Runsaat 80 000 eläkkeensaajaa sai vuoden 1991 lopussa työ- tai kansaneläkkeen ohella em. SOLITA-eläkettä. Tämä oli noin 7 prosenttia kaikista eläkkeensaajista, miehistä lähes 11 prosenttia ja naisista vajaa viisi prosenttia. Vanhuuseläkkeensaajista 9 prosenttia, työkyvyttömyyseläkkeensaajista 3 prosenttia ja leskeneläkkeensaajista 8 prosenttia sai työ- tai kansaneläkkeensä ohella SOLITA-eläkettä.

I denna del av statistiken har i pensionernas belopp hittills ingått alla arbets- och folkpensioner med undantag av kommunernas gamla pensioner. Beloppen har dock förvanskats av att arbetspensionerna samordnats med pensioner och med dem likställda förmåner enligt trafikförsäkringslagen och lagen om olycksfallsförsäkring, och lagarna om skada ådragen i militärtjänst och om olycksfall i militärtjänst (de s.k. SOLITA-pensionerna). Om de lagstadgade arbetspensionerna tillsammans med SOLITA-pensionerna överstigit 60 % (inom den offentliga sektorn 66 %) av den högsta pensionsgrundande lönen, har pensionerna samordnats och den överstigande delen dragits av från arbets- och tjänstepensionerna i proportion till pensionernas storlek. Därför har totalpensionen varit mindre än vad den i verkligheten varit, ofta även mindre än det fulla beloppet folkpension. Arbetspensionen har ibland minskat till noll. Detta har förvanskats särskilt tabellerna över pensionens storleksfördelningar.

Pensionsskyddcentralen, Folkpensionsanstalten, Olycksfallsförsäkringsanstaltens Förbund, Trafikförsäkringsföreningen och Olycksfallsverket har nu kommit överens om att eventuella SOLITA-pensioner räknas med i arbets- och folkpensionstagarnas totalpensioner i statistikens tabeller över pensionernas storleksfördelning. SOLITA-pensionerna påverkar endast beloppen, personerna grupperas liksom tidigare enligt arbets- eller folkpension.

SOLITA-pensionernas belopp ingår alltså endast i denna del (DEL 3), i del 2 ingår i pensionerna liksom tidigare endast arbets- och folkpensionernas belopp.

I slutet av år 1991 fick drygt 80 000 pensionstagare med arbets- eller folkpension SOLITA-pension. I procent uttryckt cirka 7 procent av samtliga pensionstagare, av männen nästan 11 procent och av kvinnorna något under fem procent. Av ålderspensionstagarna fick 9 procent, invalidpensionstagarna 3 procent och efterlevandepensionstagarna 8 procent SOLITA-pension förutom arbets- eller folkpension.

In this part of the statistics, the sums of pension have, so far, included all employment and national pensions, except for the old pensions payable within local government. However, the sums have been somewhat distorted by the integration of employment pensions with the pensions and benefits of pension type payable under the Motor Third Party Insurance Act, the Employment Accidents Insurance Act, the Military Injuries Act, and the Military Accidents Insurance Act (or the so-called SOLITA-pensions). So, if the statutory employment pensions together with the SOLITA-pensions have exceeded 60% (in the public sector, 66%) of the highest pensionable wage, pensions have been integrated, in that the surplus has reduced the employment pensions in proportion to the size of the pension. Therefore, the overall pension has looked smaller than it has been in reality, often even smaller than the full amount of national pension. The employment pension may even have been reduced to nothing. This has distorted the tables illustrating the size distribution of pensions, in particular.

The Central Pension Security Institute, the Social Insurance Institution, the State Accident Compensation Office, the Federation of Accident Insurance Institutions and the Finnish Motor Insurers' Bureau have now agreed that in the tables illustrating the size distribution of pensions, the overall pensions of employment or national pensioners hereinafter shall include SOLITA-pensions, if any. The SOLITA-pensions only affect the sums given, the persons will still be grouped according to employment and national pension.

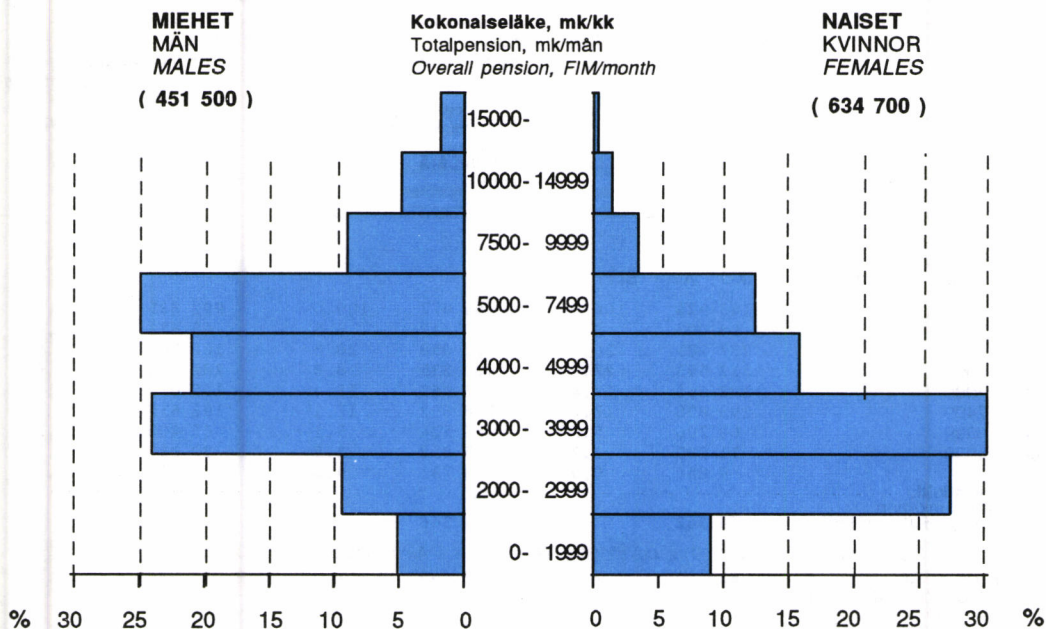
In other words, the sums of SOLITA-pension are only included in the figures of this part (PART 3). In part 2, the sums only encompass employment and national pensions, just like before.

At the end of 1991, a good 80,000 pensioners drew a SOLITA-pension in addition to an employment or national pension. This corresponds to around 7% of all pensioners, almost 11% of all males and a little less than 5% of all females. 9% of the old-age pensioners, 3% of the disability pensioners and 8% of the recipients of surviving spouse's pension were receiving both an employment or national pension and a SOLITA-pension.

KUVIO 13 OMAELÄKKEENSAAJIEN KOKONAISELÄKEJAKAUMA 31.12.1991, %

FIGUR 13 FÖRDELNING AV EGENPENSIONSTAGARNAS TOTALPENSIONER 31.12.1991, %

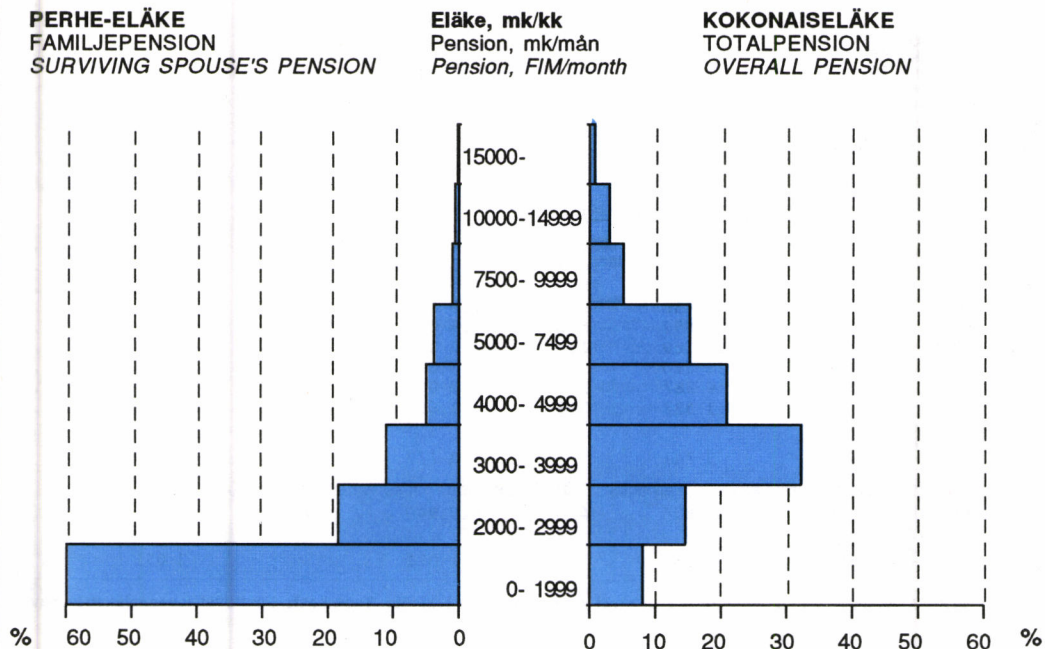
CHART 13 PENSIONERS IN THEIR OWN RIGHT BY PENSION PAYMENT AT YEAR-END 1991, %



KUVIO 14 LESKENELÄKETTÄ SAAVIEN PERHE- JA KOKONAISELÄKEJAKAUMA 31.12..1991, %

FIGUR 14 FÖRDELNING AV EFTERLEVANDEPENSIONSTAGARNAS FAMILJE- OCH TOTALPENSIONER 31.12.11991, %

CHART 14 SURVIVORS PENSIONERS BY SIZE OF PENSION AND OVERALL PENSION AT YEAR-END 1991, %



3.1 KANSAN- JA/TAI TYÖELÄKEJÄRJESTELMÄSTÄ ELÄKETTÄ SAAVIEN KOKONAISELÄKEJAKAUMA ELÄKKEEN RAKENTEEN MUKAAN 31.12.1991

FPA- OCH/ELLER ARBETSPENSIONSTAGARNAS TOTALPENSIONER ENLIGT STORLEK OCH PENSIONS-STRUKTUR 31.12.1991

TOTAL PENSIONER POPULATION BY SIZE AND COMPOSITION OF OVERALL PENSION AT YEAR-END 1991

	Kelan ja/tai työeläkettä saavat 1)		Näistä Kelan eläkkeensaajat 2)		Näistä työeläkkeensaajat 3)	
	FPA- och/eller arbetspensionstagare National and/or employment pensioners		Av dessa FPA-pensionstagare National pensioners		Av dessa arbetspensionstagare Employment pensioners	
	Lukumäärä	%	Lukumäärä	%	Lukumäärä	%
	Antal		Antal		Antal	
	Number		Number		Number	
Kokonaiseläke mk/kk						
Totalpension mk/mån						
Overall pension FIM/month	Kalkki	Alla	Both sexes			
Kalkki Samtliga All	1 143 924	100,0	1 044 077	100,0	992 835	100,0
0 - 1999	98 003	8,6	68 112	6,5	45 651	4,6
2000 - 2999	237 185	20,7	217 058	20,8	168 242	16,9
3000 - 3999	312 593	27,4	300 235	28,8	287 478	29,0
4000 - 4999	198 666	17,4	191 962	18,4	195 673	19,7
5000 - 7499	193 898	17,0	178 602	17,1	192 655	19,4
7500 - 9999	62 706	5,5	53 524	5,1	62 403	6,3
10000 - 14999	31 039	2,7	25 853	2,5	30 930	3,1
15000 -	9 834	0,9	8 731	0,8	9 803	1,0
Keskleläke mk/kk						
Medelpension mk/mån						
Average pension FIM/month	4 342		4 366		4 652	
Näistä myös SOLITA-eläkettä saavat	Får också SOLITA-pension	Also receiving SOLITA-pension				
Lukumäärä Antal Number	81 524	7,1	78 649	7,5	72 544	7,3
Keskilm. SOLITA-eläke mk/kk						
SOLITA-medelpension mk/mån						
Av. SOLITA-pension FIM/month	1 873		1 837		1 793	
	Miehet	Män	Males			
Kalkki Samtliga All	461 029	100,0	421 289	100,0	420 495	100,0
0 - 1999	25 173	5,5	15 285	3,6	12 988	3,1
2000 - 2999	46 221	10,0	41 156	9,8	28 922	6,9
3000 - 3999	111 957	24,3	107 012	25,4	103 237	24,6
4000 - 4999	94 814	20,6	92 960	22,1	93 830	22,3
5000 - 7499	112 729	24,5	105 324	25,0	111 758	26,6
7500 - 9999	40 486	8,8	34 661	8,2	40 230	9,6
10000 - 14999	21 652	4,7	17 798	4,2	21 560	5,1
15000 -	7 997	1,7	7 093	1,7	7 970	1,9
Keskleläke mk/kk						
Medelpension mk/mån						
Average pension FIM/month	5 234		5 237		5 501	
Näistä myös SOLITA-eläkettä saavat	Får också SOLITA-pension	Also receiving SOLITA-pension				
Lukumäärä Antal Number	49 668	10,7	48 709	11,5	46 348	11,0
Keskilm. SOLITA-eläke mk/kk						
SOLITA-medelpension mk/mån						
Av. SOLITA-pension FIM/month	1 735		1 723		1 645	
	Naiset	Kvinnor	Females			
Kalkki Samtliga All	682 895	100,0	622 788	100,0	572 340	100,0
0 - 1999	72 830	10,7	52 827	8,5	32 663	5,7
2000 - 2999	190 964	28,0	175 902	28,2	139 320	24,3
3000 - 3999	200 636	29,4	193 223	31,0	184 241	32,2
4000 - 4999	103 852	15,2	99 002	15,9	101 843	17,8
5000 - 7499	81 169	11,9	73 278	11,8	80 897	14,1
7500 - 9999	22 220	3,3	18 863	3,0	22 173	3,9
10000 - 14999	9 387	1,4	8 055	1,3	9 370	1,6
15000 -	1 837	0,3	1 638	0,3	1 833	0,3
Keskleläke mk/kk						
Medelpension mk/mån						
Average pension FIM/month	3 741		3 777		4 029	
Näistä myös SOLITA-eläkettä saavat	Får också SOLITA-pension	Also receiving SOLITA-pension				
Lukumäärä Antal Number	31 856	4,6	29 940	4,8	26 196	4,5
Keskilm. SOLITA-eläke mk/kk						
SOLITA-medelpension mk/mån						
Av. SOLITA-pension FIM/month	2 088		2 021		2 055	

Pelkästään SOLITA-lajien mukaista eläkettä saavat eivät sisälly taulukon lukuihin. Taulukosta puuttuvat lapseneläkettä saavat. Mottagare av endast SOLITA-pension ingår inte. Barnpensioner ingår inte. Pensioners receiving SOLITA-pension only are not included. Orphan's pensions are not included.

- 1) Eläkemerkkoihin sisältyvät myös mahdolliset SOLITA-eläkkeet. Pensionerna inkluderar också eventuella SOLITA-pensioner. Also including SOLITA-pensions, if any.
- 2) Eläkemerkkoihin sisältyvät myös mahdolliset työ- ja SOLITA-eläkkeet. Pensionerna inkluderar också eventuella arbets- och SOLITA-pensioner. Also including employment and SOLITA-pensions, if any.
- 3) Eläkemerkkoihin sisältyvät myös mahdolliset Kela- ja SOLITA-eläkkeet. Pensionerna inkluderar också eventuella FPA- och SOLITA-pensioner. Also including national and SOLITA-pensions, if any.

3.2 KANSAN- JA/TAI TYÖELÄKEJÄRJESTELMÄSTÄ OMAELÄKETTÄ SAAVIEN KOKONAISELÄKEJAKAUMA ELÄKKEEN RAKENTEEN MUKAAN 31.12.1991

EGENPENSIONSTAGARNA FÖRDELADE EFTER TOTALPENSIONENS STORLEK OCH SAMMANSÄTTNING, FPA- OCH/ELLER ARBETSPENSIONSYSTEMET, 31.12.1991.

PENSIONERS IN THEIR OWN RIGHT BY SIZE AND COMPOSITION OF OVERALL PENSION AT YEAR-END 1991

			Kelan ja/tai työeläkettä saavat 1)		Näistä Kelan eläkkeensaajat 2)		Näistä työeläkkeensaajat 3)	
			FPA- och/eller arbetspensionstagare National and/or employment pensioners		Av dessa FPA-pensionstagare National pensioners		Av dessa arbetspensionstagare Employment pensioners	
			Lukumäärä	%	Lukumäärä	%	Lukumäärä	%
			Antal		Antal		Antal	
			Number		Number		Number	
Kokonaiseläke mk/kk								
Totalpension mk/mån								
Overall pension FIM/month								
Kalkki	Samtliga	All	1 086 242	100,0	1 030 096	100,0	895 265	100,0
	0 - 1999		79 937	7,4	64 862	6,3	26 555	3,0
	2000 - 2999		216 710	20,0	212 623	20,6	140 271	15,7
	3000 - 3999		300 241	27,6	296 225	28,8	256 510	28,7
	4000 - 4999		195 212	18,0	190 686	18,5	184 346	20,6
	5000 - 7499		191 516	17,6	177 840	17,3	187 191	20,9
	7500 - 9999		62 179	5,7	53 365	5,2	60 920	6,8
	10000 - 14999		30 728	2,8	25 779	2,5	30 037	3,4
	15000 -		9 719	0,9	8 716	0,8	9 435	1,1
Keskieläke mk/kk								
Medelpension mk/mån								
Average pension FIM/month								
			4 429		4 384		4 806	
Näistä myös SOLITA-eläkettä saavat Får också SOLITA-pension <i>Also receiving SOLITA-pension</i>								
Lukumäärä			Antal	Number	79 076	7,2	77 768	7,5
Keskim. SOLITA-eläke mk/kk			SOLITA-medelpension mk/mån			Av. SOLITA-pension FIM/month		
			1 835		1 825		1 746	7,4
Miehet Män Males								
Kalkki	Samtliga	All	451 505	100,0	420 618	100,0	409 887	100,0
	0 - 1999		23 048	5,1	15 015	3,6	10 863	2,7
	2000 - 2999		42 620	9,4	40 988	9,7	25 102	6,1
	3000 - 3999		108 514	24,0	106 884	25,4	99 280	24,2
	4000 - 4999		94 631	21,0	92 906	22,1	93 432	22,8
	5000 - 7499		112 629	24,9	105 297	25,0	111 577	27,2
	7500 - 9999		40 462	9,0	34 649	8,2	40 178	9,8
	10000 - 14999		21 624	4,8	17 787	4,2	21 516	5,2
	15000 -		7 977	1,8	7 092	1,7	7 939	1,9
Keskieläke mk/kk								
Medelpension mk/mån								
Average pension FIM/month								
			5 287		5 241		5 569	
Näistä myös SOLITA-eläkettä saavat Får också SOLITA-pension <i>Also receiving SOLITA-pension</i>								
Lukumäärä			Antal	Number	49 560	10,9	48 701	11,5
Keskim. SOLITA-eläke mk/kk			SOLITA-medelpension mk/mån			Av. SOLITA-pension FIM/month		
			1 735		1 723		1 644	11,2
Naiset Kvinnor Females								
Kalkki	Samtliga	All	634 737	100,0	609 478	100,0	485 378	100,0
	0 - 1999		56 889	9,0	49 847	8,2	15 692	3,2
	2000 - 2999		174 090	27,4	171 635	28,2	115 169	23,7
	3000 - 3999		191 727	30,2	189 341	31,1	157 230	32,4
	4000 - 4999		100 581	15,8	97 780	16,0	90 914	18,7
	5000 - 7499		78 887	12,4	72 543	11,9	75 614	15,6
	7500 - 9999		21 717	3,4	18 716	3,1	20 742	4,3
	10000 - 14999		9 104	1,4	7 992	1,3	8 521	1,8
	15000 -		1 742	0,3	1 624	0,3	1 496	0,3
Keskieläke mk/kk								
Medelpension mk/mån								
Average pension FIM/month								
			3 818		3 793		4 161	
Näistä myös SOLITA-eläkettä saavat Får också SOLITA-pension <i>Also receiving SOLITA-pension</i>								
Lukumäärä			Antal	Number	29 516	4,6	29 067	4,7
Keskim. SOLITA-eläke mk/kk			SOLITA-medelpension mk/mån			Av. SOLITA-pension FIM/month		
			2 002		1 994		1 970	4,3

Omaeläkkensaajat ovat vanhuus-, työttömyys- ja työkyvyttömyyseläkettä saavia. Näiden henkilöiden kokonaiseläke sisältää lisäksi mahdolliset perhe- ja erityiseläkkeet. Poikastaan SOLITA-lakien mukaista omaeläkettä saavat eivät sisälly taulukon lukuihin.

Med egenpensionstagare avses person som får ålders-, invalid- eller arbetslöshetspension. I totalpensionen ingår även egenpensionstagares eventuella special- och familjepensioner. Mottagare av endast SOLITA-egenpension ingår inte.

The table covers old-age, disability and unemployment pensions. The overall pension also includes survivors' and special pensions. Pensioners receiving only SOLITA-pension in their own right are not included.

1) Eläkemerkkoihin sisältyvät myös mahdolliset SOLITA-eläkkeet. Pensionerna inkluderar också eventuella SOLITA pensionerna. Also including SOLITA-pensions, if any.

2) Eläkemerkkoihin sisältyvät myös mahdolliset työ- ja SOLITA-eläkkeet. Pensionerna inkluderar också eventuella arbets- och SOLITA-pensioner. Also including employment and SOLITA-pensions, if any.

3) Eläkemerkkoihin sisältyvät myös mahdolliset Kela- ja SOLITA-eläkkeet. Pensionerna inkluderar också eventuella FPA- och SOLITA-pensioner. Also including national and SOLITA-pensions, if any.

3.3A KANSAN- JA/TAI TYÖELÄKEJÄRJESTELMÄSTÄ OMAELÄKETTÄ SAAVIEN OMAELÄKEJAKAUMA ELÄKKEEN LAJIN MUKAAN 31.12.1991

EGENPENSIONSTAGARNA FÖRDELADE EFTER EGENPENSIONERNAS STORLEK OCH PENSIONSSLAG, FPA- OCH/ELLER ARBETSPENSIONSSYSTEMET, 31.12.1991

PENSIONERS IN THEIR OWN RIGHT BY SIZE OF PENSION AND PENSION TYPE AT YEAR-END 1991

	Vanhuuseläkkeensaajat Ålderspensionstagare <i>Old-age pensioners</i>		Työkyvyttömyyseläkkeensaajat Invalidpensionstagare <i>Disability pensioners</i>			Työttömyyseläkkeensaajat Arbetslöshetspensionstagare <i>Unemployment pensioners</i>	
	Kalkki Samtliga <i>All</i>	Varhennettu vanhuuseläke Förtida Ålderspension <i>Early old-age pension</i>	Kalkki Samtliga <i>All</i>	Osatyökyvyttömyyseläke Delpension <i>Partial disability pension</i>	Yksilöllinen varhaiseläke Individuell förtidspension <i>Early disability pension</i>		
Omaeläke mk/kk Egenpension mk/mån <i>Pension in one's own right FIM/month</i>	Kalkki	Alla	Both sexes				
Kalkki Samtliga <i>All</i>	750 903	25 237	305 407	8 571	50 397	47 764	
0 - 1999	102 849	8 875	25 431	3 568	783	1 368	
2000 - 2999	200 741	5 697	65 724	3 019	5 748	9 413	
3000 - 3999	184 725	3 618	69 929	1 374	11 406	16 235	
4000 - 4999	96 797	2 129	52 068	335	9 871	10 796	
5000 - 7499	99 310	2 575	69 001	202	15 813	8 047	
7500 - 9999	39 901	1 097	15 639	44	4 289	1 261	
10000 - 14999	19 556	794	6 218	26	1 991	491	
15000 -	7 024	452	1 397	3	496	153	
Keskleläke mk/kk Medelpension mk/mån <i>Average pension FIM/month</i>	4 036	3 656	4 306	2 222	5 261	4 152	
Näistä myös SOLITA-omaeläkettä saavat	Får också	SOLITA-egenpension	Also receiving	SOLITA-pension			
Lukumäärä Antal <i>Number</i>	45 688	238	9 317	500	580	342	
Keskim. SOLITA-eläke mk/kk SOLITA-medelpension mk/mån <i>Av. SOLITA-pension FIM/month</i>	1 372	1 039	3 932	2 416	1 848	1 001	
	Miehet	Män	Males				
Kalkki Samtliga <i>All</i>	275 986	7 375	162 067	4 637	23 790	21 410	
0 - 1999	11 162	830	12 813	1 750	269	72	
2000 - 2999	18 335	735	25 752	1 413	1 104	1 740	
3000 - 3999	15 381	1 177	31 117	964	3 363	5 114	
4000 - 4999	59 340	1 023	26 558	272	4 151	5 936	
5000 - 7499	61 678	1 584	46 288	170	9 523	6 726	
7500 - 9999	27 613	887	12 786	39	3 265	1 189	
10000 - 14999	15 991	699	5 416	26	1 640	480	
15000 -	6 486	440	1 337	3	475	153	
Keskleläke mk/kk Medelpension mk/mån <i>Average pension FIM/month</i>	5 534	6 311	4 842	2 491	6 249	5 052	
Näistä myös SOLITA-omaeläkettä saavat	Får också	SOLITA-egenpension	Also receiving	SOLITA-pension			
Lukumäärä Antal <i>Number</i>	42 627	215	6 787	386	389	250	
Keskim. SOLITA-eläke mk/kk SOLITA-medelpension mk/mån <i>Av. SOLITA-pension FIM/month</i>	1 357	1 035	4 194	2 577	1 898	1 120	
	Naiset	Kvinnor	Females				
Kalkki Samtliga <i>All</i>	474 917	17 862	143 340	3 934	26 607	26 354	
0 - 1999	91 687	8 045	12 618	1 818	514	1 296	
2000 - 2999	182 406	4 962	39 972	1 606	4 644	7 673	
3000 - 3999	109 344	2 441	38 812	410	8 043	11 121	
4000 - 4999	37 457	1 106	25 510	63	5 720	4 860	
5000 - 7499	37 632	991	22 713	32	6 290	1 321	
7500 - 9999	12 288	210	2 853	5	1 024	72	
10000 - 14999	3 565	95	802	-	351	11	
15000 -	538	12	60	-	21	-	
Keskleläke mk/kk Medelpension mk/mån <i>Average pension FIM/month</i>	3 165	2 560	3 701	1 905	4 377	3 421	
Näistä myös SOLITA-omaeläkettä saavat	Får också	SOLITA-egenpension	Also receiving	SOLITA-pension			
Lukumäärä Antal <i>Number</i>	3 061	23	2 530	114	191	92	
Keskim. SOLITA-eläke mk/kk SOLITA-medelpension mk/mån <i>Av. SOLITA-pension FIM/month</i>	1 593	1 083	3 229	1 869	1 747	680	

Peikästään SOLITA-lakien mukaista omaeläkettä saavat elvät sisälly taulukon lukuhiin. Omaeläkemarkkoihiin säilyvät kansan- ja/tai työeläkemarkkoihiin lisäksi mahdolliset SOLITA-omaeläkkeet.

Mottagare av endast SOLITA-egenpension ingår inte. I egenpensionerna ingår förutom folk- och/eller arbetspensioner även eventuella SOLITA-egenpensioner.

Pensioners receiving only SOLITA-pension in their own right are not included. Pensions in their own right include both national and/or employment pension and SOLITA-pensions in their own right, if any.

3.3B KANSAN- JA/TAI TYÖELÄKEJÄRJESTELMÄSTÄ OMAELÄKETTÄ SAAVIEN OMAELÄKEJAKAUMA ELÄKKEEN LAJIN MUKAAN 31.12.1991, %

EGENPENSIONSTAGARNA FÖRDELADE EFTER EGENPENSIONERNAS STORLEK OCH PENSIONSSLAG, FPA- OCH/ELLER ARBETSPENSIONSSYSTEMET, 31.12.1991, %

PENSIONERS IN THEIR OWN RIGHT BY SIZE OF PENSION AND PENSION TYPE AT YEAR-END 1991, %

		Vanhuuseläkkeensaajat Ålderspensionstagare Old-age pensioners		Työkyvyttömyyseläkkeensaajat Invalidpensionstagare Disability pensioners			Työttömyys- eläkkeensaajat Arbetslöshets- pensionstagare Unemployment pensioners
		Kalkki Samtliga All	Varhennettu vanhuuseläke Förtida Ålderspension Early old-age pension	Kalkki Samtliga All	Osatyökyvyt- tömyyseläke Delpension Partial disability pension	Yksilöllinen varhaiseläke Individuell förtidspension Early disability pension	
Omaeläke mk/kk Egenpension mk/mån Pension in one's own right FIM/month							
		Kalkki	Alla	Both sexes			
Kalkki	Samtliga	All					
0 - 1999	100,0	100,0	100,0	100,0	100,0	100,0	100,0
2000 - 2999	13,7	35,2	8,3	41,6	1,6	2,9	
3000 - 3999	26,7	22,6	21,5	35,2	11,4	19,7	
4000 - 4999	24,6	14,3	22,9	16,0	22,6	34,0	
5000 - 7499	12,9	8,4	17,0	3,9	19,6	22,6	
7500 - 9999	13,2	10,2	22,6	2,4	31,4	16,8	
10000 - 14999	5,3	4,3	5,1	0,5	8,5	2,6	
15000 -	2,6	3,1	2,0	0,3	4,0	1,0	
Lukumäärä	0,9	1,8	0,5	0,0	1,0	0,3	
Antal	Number	750 903	25 237	305 407	8 571	50 397	47 764
Näistä myös SOLITA-omaeläkettä saavat		Får också SOLITA-egenpension			Also receiving SOLITA-pension		
Lukumäärä	Antal	Number	45 688	238	9 317	500	580
							342
		Miehet	Män	Males			
Kalkki	Samtliga	All					
0 - 1999	100,0	100,0	100,0	100,0	100,0	100,0	100,0
2000 - 2999	4,0	11,3	7,9	37,7	1,1	0,3	
3000 - 3999	6,6	10,0	15,9	30,5	4,6	8,1	
4000 - 4999	27,3	16,0	19,2	20,8	14,1	23,9	
5000 - 7499	21,5	13,9	16,4	5,9	17,4	27,7	
7500 - 9999	22,3	21,5	28,6	3,7	40,0	31,4	
10000 - 14999	10,0	12,0	7,9	0,8	13,7	5,6	
15000 -	5,8	9,5	3,3	0,6	6,9	2,2	
Lukumäärä	2,4	6,0	0,8	0,1	2,0	0,7	
Antal	Number	275 986	7 375	162 067	4 637	23 790	21 410
Näistä myös SOLITA-omaeläkettä saavat		Får också SOLITA-egenpension			Also receiving SOLITA-pension		
Lukumäärä	Antal	Number	42 627	215	6 787	386	389
							250
		Naiset	Kvinnor	Females			
Kalkki	Samtliga	All					
0 - 1999	100,0	100,0	100,0	100,0	100,0	100,0	100,0
2000 - 2999	19,3	45,0	8,8	46,2	1,9	4,9	
3000 - 3999	38,4	27,8	27,9	40,8	17,5	29,1	
4000 - 4999	23,0	13,7	27,1	10,4	30,2	42,2	
5000 - 7499	7,9	6,2	17,8	1,6	21,5	18,4	
7500 - 9999	7,9	5,5	15,8	0,8	23,6	5,0	
10000 - 14999	2,6	1,2	2,0	0,1	3,8	0,3	
15000 -	0,8	0,5	0,6	-	1,3	0,0	
Lukumäärä	0,1	0,1	0,0	-	0,1	-	
Antal	Number	474 917	17 862	143 340	3 934	26 607	26 354
Näistä myös SOLITA-omaeläkettä saavat		Får också SOLITA-egenpension			Also receiving SOLITA-pension		
Lukumäärä	Antal	Number	3 061	23	2 530	114	191
							92

Peikästään SOLITA-lakien mukaista omaeläkettä saavat elivät sisälly taulukon luvuihin. Omaeläkemerkkoihin sisällyvät kansan- ja/tai työeläkemerkkojen lisäksi mahdolliset SOLITA-omaeläkkeet.

Mottagare av endast SOLITA-egenpension ingår inte. I egenpensionerna ingår förutom folk- och/eller arbetspensioner även eventuella SOLITA-egenpensioner.

Pensioners receiving only SOLITA-pension in their own right are not included. Pensions in their own right include both national and/or employment pension and SOLITA-pensions in their own right, if any.

3.4A KANSAN- JA/TAI TYÖELÄKEJÄRJESTELMÄSTÄ OMAELÄKETTÄ SAAVIEN KOKONAISELÄKEJAKAUMA ELÄKKEEN LAJIN MUKAAN 31.12.1991

EGENPENSIONSTAGARNA FÖRDELADE EFTER TOTALPENSIONENS STORLEK OCH PENSIONSSLAG, FPA- OCH/ELLER ARBETSPENSIONSSYSTEMET, 31.12.1991
PENSIONERS IN THEIR OWN RIGHT BY SIZE OF OVERALL PENSION AND PENSION TYPE AT YEAR-END 1991

			Vanhuuseläkkeensaajat Ålderspensionstagare Old-age pensioners		Työkyvyttömyyseläkkeensaajat Invalidpensionstagare Disability pensioners			Työttömyys- eläkkeensaajat Arbetslöshets- pensionstagare Unemployment pensioners	
			Kalkki	Varhennettu vanhuuseläke	Kalkki	Osatyökyvyt- tömyyseläke	Yksilöllinen varhaiseläke		
			Samtliga	Förtida	Samtliga	Del pension	Individuell		
			All	Ålderspension Early old-age pension	All	Partial disability pension	förtidspension Early disability pension		
Kokonaiseläke mk/kk									
Totalpension mk/mån									
Overall pension FIM/month									
			Kalkki	Alla	Both sexes				
Kalkki	Samtliga	All	750 903	25 237	305 407	8 571	50 397	47 764	
0 - 1999			57 131	7 523	22 257	3 108	459	650	
2000 - 2999			151 052	5 215	59 051	3 002	3 712	7 541	
3000 - 3999			215 873	4 003	71 837	1 727	11 669	15 765	
4000 - 4999			131 978	2 585	54 653	406	10 382	11 900	
5000 - 7499			116 961	3 152	72 022	248	16 567	9 638	
7500 - 9999			45 530	1 362	17 328	49	4 865	1 571	
10000 - 14999			24 180	910	6 767	28	2 202	543	
15000 -			8 198	487	1 492	3	541	156	
Keskleläke mk/kk									
Medelpension mk/mån									
Average pension FIM/month									
			4 462	4 004	4 436	2 418	5 474	4 372	
Näistä myös SOLITA-eläkettä saavat									
Får också SOLITA-pension									
Also receiving SOLITA-pension									
Lukumäärä	Antal	Number	68 504	466	10 492	531	809	677	
Keskim. SOLITA-eläke mk/kk									
SOLITA-medelpension mk/mån									
Av. SOLITA-pension FIM/month			1 559	1 532	3 725	2 391	1 924	1 470	
Miehet									
Män									
Males									
Kalkki	Samtliga	All	275 986	7 375	162 067	4 637	23 790	21 410	
0 - 1999			10 903	771	12 135	1 550	179	62	
2000 - 2999			16 630	708	24 593	1 444	710	1 650	
3000 - 3999			72 929	1 213	31 568	1 098	3 380	5 037	
4000 - 4999			62 261	1 049	27 526	297	4 486	6 042	
5000 - 7499			62 714	1 592	46 533	179	9 588	6 772	
7500 - 9999			27 763	893	12 892	40	3 303	1 209	
10000 - 14999			16 218	706	5 460	26	1 654	485	
15000 -			6 568	443	1 360	3	490	153	
Keskleläke mk/kk									
Medelpension mk/mån									
Average pension FIM/month									
			5 577	6 360	4 877	2 631	6 320	5 075	
Näistä myös SOLITA-eläkettä saavat									
Får också SOLITA-pension									
Also receiving SOLITA-pension									
Lukumäärä	Antal	Number	42 715	215	6 876	386	392	256	
Keskim. SOLITA-eläke mk/kk									
SOLITA-medelpension mk/mån									
Av. SOLITA-pension FIM/month			1 357	1 035	4 160	2 577	1 892	1 121	
Naiset									
Kvinnor									
Females									
Kalkki	Samtliga	All	474 917	17 862	143 340	3 934	26 607	26 354	
0 - 1999			46 228	6 752	10 122	1 558	280	588	
2000 - 2999			134 422	4 507	34 458	1 558	3 002	5 891	
3000 - 3999			142 944	2 790	40 269	629	8 289	10 728	
4000 - 4999			69 717	1 536	27 127	109	5 896	5 858	
5000 - 7499			54 247	1 560	25 489	69	6 979	2 866	
7500 - 9999			17 767	469	4 436	9	1 562	362	
10000 - 14999			7 962	204	1 307	2	548	58	
15000 -			1 630	44	132	-	51	3	
Keskleläke mk/kk									
Medelpension mk/mån									
Average pension FIM/month									
			3 813	3 032	3 936	2 167	4 717	3 801	
Näistä myös SOLITA-eläkettä saavat									
Får också SOLITA-pension									
Also receiving SOLITA-pension									
Lukumäärä	Antal	Number	25 789	251	3 616	145	417	421	
Keskim. SOLITA-eläke mk/kk									
SOLITA-medelpension mk/mån									
Av. SOLITA-pension FIM/month			1 894	1 957	2 896	1 896	1 954	1 682	

Pelkästään SOLITA-lakien mukaista omaeläkettä saavat eivät sisälly taulukon lukuhiin. Omaeläkkeensaajien kokonaiseläke sisältää myös mahdolliset perhe- ja erityiseläkkeet. Kokonaiseläke sisältää kansan- ja/ tai työeläke-
markkojen lisäksi mahdolliset SOLITA-eläkkeet.

Mottagare av endast SOLITA-egenpension ingår inte. Egenpensionstagarnas totalpension inkluderar också eventuella familje- och specialpensioner. I totalpensionen ingår förutom folk- och/eller arbetspensioner även eventuella SOLITA-pensioner.

Pensioners receiving only SOLITA-pension in their own right are not included. The overall pension also includes survivors' and special pensions. The overall pension includes both national and/or employment pension and SOLITA-pensions, if any.

3.4B KANSAN- JA/TAI TYÖELÄKEJÄRJESTELMÄSTÄ OMAELÄKETTÄ SAAVIEN KOKONAISELÄKEJAKAUMA ELÄKKEEN LAJIN MUKAAN 31.12.1991, %

EGENPENSIONSTAGARNA FÖRDELADE EFTER TOTALPENSIONENS STORLEK OCH PENSIONSSLAG, FPA- OCH/ELLER ARBETSPENSIONSSYSTEMET, 31.12.1991, %

PENSIONERS IN THEIR OWN RIGHT BY SIZE OF OVERALL PENSION AND PENSION TYPE AT YEAR-END 1991, %

Vanhuuseläkkeensaajat		Työkyvyttömyyseläkkeensaajat			Työttömyys-
Ålderspensionstagare		Invalidpensionstagare			eläkkeensaajat
Old-age pensioners		Disability pensioners			Arbetslöshets-
Kalkki	Varhennettu	Kalkki	Osatyökyvyt-	Yksilöllinen	pensionstagare
Samtliga	vanhuuseläke	Samtliga	tömyyseläke	varhaiseläke	Unemployment
Total	Förtida	Total	Partial	Individuell	pensioners
	Ålderspension		Disability	Förtidspension	
	Early old-age		pension	Early disability	
	pension			pension	

Kokonaiseläke mk/kk

Totalpension mk/mån

Overall pension FIM/month

		Kalkki	Alla	Both sexes			
Kalkki	Samtliga	All					
0 - 1999		7,6	29,8	7,3	36,3	0,9	1,4
2000 - 2999		20,1	20,7	19,3	35,0	7,4	15,8
3000 - 3999		28,7	15,9	23,5	20,1	23,2	33,0
4000 - 4999		17,6	10,2	17,9	4,7	20,6	24,9
5000 - 7499		15,6	12,5	23,6	2,9	32,9	20,2
7500 - 9999		6,1	5,4	5,7	0,6	9,7	3,3
10000 - 14999		3,2	3,6	2,2	0,3	4,4	1,1
15000 -		1,1	1,9	0,5	0,0	1,1	0,3
Lukumäärä							
Antal	Number	750 903	25 237	305 407	8 571	50 397	47 764

Näistä myös SOLITA-eläkettä saavat Får också SOLITA-pension *Also receiving SOLITA-pension*

Lukumäärä	Antal	Number	68 504	466	10 492	531	809	677
------------------	--------------	---------------	--------	-----	--------	-----	-----	-----

Miehet Män *Males*

Kalkki	Samtliga	All						
0 - 1999		4,0	10,5	7,5	33,4	0,8	0,3	
2000 - 2999		6,0	9,6	15,2	31,1	3,0	7,7	
3000 - 3999		26,4	16,4	19,5	23,7	14,2	23,5	
4000 - 4999		22,6	14,2	17,0	6,4	18,9	28,2	
5000 - 7499		22,7	21,6	28,7	3,9	40,3	31,6	
7500 - 9999		10,1	12,1	8,0	0,9	13,9	5,6	
10000 - 14999		5,9	9,6	3,4	0,6	7,0	2,3	
15000 -		2,4	6,0	0,8	0,1	2,1	0,7	
Lukumäärä								
Antal	Number	275 986	7 375	162 067	4 637	23 790	21 410	

Näistä myös SOLITA-eläkettä saavat Får också SOLITA-pension *Also receiving SOLITA-pension*

Lukumäärä	Antal	Number	42 715	215	6 876	386	392	256
------------------	--------------	---------------	--------	-----	-------	-----	-----	-----

Naiset Kvinnor *Females*

Kalkki	Samtliga	All						
0 - 1999		9,7	37,8	7,1	39,6	1,1	2,2	
2000 - 2999		28,3	25,2	24,0	39,6	11,3	22,4	
3000 - 3999		30,1	15,6	28,1	16,0	31,2	40,7	
4000 - 4999		14,7	8,6	18,9	2,8	22,2	22,2	
5000 - 7499		11,4	8,7	17,8	1,8	26,2	10,9	
7500 - 9999		3,7	2,6	3,1	0,2	5,9	1,4	
10000 - 14999		1,7	1,1	0,9	0,1	2,1	0,2	
15000 -		0,3	0,2	0,1	-	0,2	0,0	
Lukumäärä								
Antal	Number	474 917	17 862	143 340	3 934	26 607	26 354	

Näistä myös SOLITA-eläkettä saavat Får också SOLITA-pension *Also receiving SOLITA-pension*

Lukumäärä	Antal	Number	25 789	251	3 616	145	417	421
------------------	--------------	---------------	--------	-----	-------	-----	-----	-----

Pelkästään SOLITA-lakien mukaista omaeläkettä saavat eivät sisälly taulukon lukuihin. Omaeläkkeensaajan kokonaiseläke sisältää myös mahdolliset perhe- ja erityiseläkkeet. Kokonaiseläke sisältää kansan- ja/ tai työeläke-markkojen lisäksi mahdolliset SOLITA-eläkkeet.

Mottagare av endast SOLITA-egenpension ingår inte. Egenpensionstagarnas totalpension inkluderar också eventuella familje- och specialpensioner. I totalpensionen ingår förutom folk- och/eller arbetspensioner även eventuella SOLITA-pensioner.

Pensioners receiving only SOLITA-pension in their own right are not included. The overall pension also includes survivors' and special pensions. The overall pension includes both national and/or employment pension and SOLITA-pensions, if any.

3.5 KANSAN- JA/TAI TYÖELÄKEJÄRJESTELMÄSTÄ PERHE-ELÄKETTÄ SAAVIEN PERHE-ELÄKEJAKAUMA ELÄKKEEN RAKENTEEN MUKAAN 31.12.1991

FAMILJEPENSIONSTAGARNA FÖRDELADE EFTER FAMILJEPENSIONENS STORLEK OCH SAMMANSÄTTNING, FPA- OCH/ELLER ARBETSPENSIONSSYSTEMET, 31.12.1991

SURVIVORS' PENSIONERS BY SIZE AND COMPOSITION OF PENSION AT YEAR-END 1991

			Kelan ja/tai työeläkettä saavat 1) FPA- och/eller arbetspensionstagare National and/or employment pensioners		Näistä Kelan eläkkeensaajat 2) Av dessa FPA-pensionstagare National pensioners		Näistä työeläkkeensaajat 3) Av dessa arbetspensionstagare Employment pensioners	
			Lukumäärä	%	Lukumäärä	%	Lukumäärä	%
			Antal		Antal		Antal	
			Number		Number		Number	
Perhe-eläke mk/kk								
Famijepension mk/mån								
Survivors' pension FIM/month								
			Lesket	Efterlevande makar	Surviving spouses			
Kalkki	Samtliga	All	203 718	100,0	14 011	100,0	202 755	100,0
	0 - 1999		122 025	59,9	4 203	30,0	121 324	59,8
	2000 - 2999		37 446	18,4	4 339	31,0	37 279	18,4
	3000 - 3999		22 556	11,1	3 428	24,5	22 478	11,1
	4000 - 4999		10 223	5,0	1 140	8,1	10 213	5,0
	5000 - 7499		7 806	3,8	717	5,1	7 800	3,8
	7500 - 9999		2 133	1,0	119	0,8	2 133	1,1
	10000 - 14999		1 139	0,6	53	0,4	1 139	0,6
	15000 -		390	0,2	12	0,1	389	0,2
Keskieläke mk/kk								
Medelpension mk/mån								
Average pension FIM/month								
			2 058		2 808		2 060	
Näistä myös SOLITA-perhe-eläkettä saavat								
			Får också SOLITA-familjepension	Also receiving SOLITA-pension				
Lukumäärä	Antal	Number	13 704	6,7	800	5,7	13 576	6,6
Keskim. SOLITA-eläke mk/kk								
SOLITA-medelpension mk/mån								
Av. SOLITA-pension FIM/month								
			1 908		2 995		1 905	
Lapset								
			Barn	Orphans				
Kalkki	Samtliga	All	28 744	100,0	26 236	100,0	23 644	100,0
	0 - 1999		22 614	78,7	20 561	78,4	17 609	74,5
	2000 - 2999		4 151	14,4	3 870	14,8	4 113	17,4
	3000 - 3999		1 231	4,3	1 140	4,3	1 206	5,1
	4000 - 4999		365	1,3	324	1,2	350	1,5
	5000 - 7499		314	1,1	281	1,1	302	1,3
	7500 - 9999		42	0,1	37	0,1	40	0,2
	10000 - 14999		22	0,1	19	0,1	20	0,1
	15000 -		5	0,0	4	0,0	4	0,0
Keskieläke mk/kk								
Medelpension mk/mån								
Average pension FIM/month								
			1 415		1 436		1 633	
Näistä myös SOLITA-perhe-eläkettä saavat								
			Får också SOLITA-familjepension	Also receiving SOLITA-pension				
Lukumäärä	Antal	Number	1 449	5,0	1 407	5,3	1 228	5,1
Keskim. SOLITA-eläke mk/kk								
SOLITA-medelpension mk/mån								
Av. SOLITA-pension FIM/month								
			2 012		2 027		1 985	

Pelkästään SOLITA-lakien mukalsta perhe-eläkettä saavat eivät sisälly taulukon lukuihin.

Mottagare av endast SOLITA-familjepension ingår inte.

Pensioners receiving SOLITA-survivors' pension only are not included.

- 1) Eläkemerkkoihin sisältyvät myös mahdolliset SOLITA-perhe-eläkkeet.
Pensionerna inkluderar också eventuella SOLITA-familjepensioner.
Also including SOLITA-survivors' pensions, if any.
- 2) Eläkemerkkoihin sisältyvät myös mahdolliset työ- ja SOLITA-perhe-eläkkeet.
Pensionerna inkluderar också eventuella arbets- och SOLITA-familjepensioner.
Also including employment and SOLITA-survivors' pensions, if any.
- 3) Eläkemerkkoihin sisältyvät myös mahdolliset Kela- ja SOLITA-perhe-eläkkeet.
Pensionerna inkluderar också eventuella FPA- och SOLITA-familjepensioner.
Also including national and SOLITA-survivors' pensions, if any.

3.6 KANSAN- JA/TAI TYÖELÄKEJÄRJESTELMÄSTÄ LESKENELÄKETTÄ SAAVIEN KOKONAISELÄKEJAKAUMA ELÄKKEEN RAKENTEEN MUKAAN 31.12.1991

EFTERLEVANDEPENSIONSTAGARNA FÖRDELADE EFTER TOTALPENSIONENS STORLEK OCH SAMMAN-
SÄTTNING , FPA- OCH/ELLER ARBETSPENSIONSSYSTEMET, 31.12.1991

SURVIVORS' PENSIONERS BY SIZE AND COMPOSITION OF OVERALL PENSION AT YEAR-END 1991

		Kelan ja/tai työeläkettä saavat 1) FPA- och/eller arbets- pensionstagare <i>National and/or employment pensioners</i>		Näistä Kelan eläkkeensaajat 2) Av dessa FPA-pensionstagare <i>National pensioners</i>		Näistä työeläkkeensaajat 3) Av dessa arbetspensions- tagare <i>Employment pensioners</i>	
		Lukumäärä	%	Lukumäärä	%	Lukumäärä	%
		Antal		Antal		Antal	
		Number		Number		Number	
Kokonaiseläke mk/kk							
Totalpension mk/mån							
<i>Overall pension FIM/month</i>							
	Lesket	Efterlevande makar		Surviving spouses			
Kalkki	Samtliga	Total					
0 - 1999	16 573	100,0	14 014	100,0	202 758	100,0	
2000 - 2999	29 747	8,1	3 157	22,5	16 010	7,9	
3000 - 3999	65 547	14,6	4 348	31,0	29 546	14,6	
4000 - 4999	42 607	32,2	3 903	27,9	65 398	32,3	
5000 - 7499	31 081	20,9	1 260	9,0	42 588	21,0	
7500 - 9999	10 471	15,3	940	6,7	31 058	15,3	
10000 - 14999	6 202	5,1	283	2,0	10 468	5,2	
15000 -	1 493	3,0	105	0,7	6 199	3,1	
		0,7	18	0,1	1 491	0,7	
Keskieläke mk/kk							
Medelpension mk/mån							
<i>Average pension FIM/month</i>							
	4 386		3 131		4 397		
Näistä myös SOLITA-eläkettä saavat							
		Får också SOLITA-pension		Also receiving SOLITA-pension			
Lukumäärä	Antal	Number	15 525	7,6	843	6,0	15 392
Keskim. SOLITA-eläke mk/kk							
SOLITA-medelpension mk/mån							
<i>Av. SOLITA-pension FIM/month</i>	1 879			2 936			1 877

Pelkästään SOLITA-lakien mukaista leskeneläkettä saavat eivät sisälly taulukon lukuihin. Leskeneläkkeensaajien kokonaiseläkkeeseen sisältyvät myös mahdolliset oma- ja erityiseläkkeet.

Mottagare av endast SOLITA-efterlevandepension ingår inte. Efterlevandepensionstagarnas totalpension inkluderar också eventuella egen- och specialpensioner.

Pensioners receiving SOLITA-survivors' pension only are not included. The overall pension also includes pensions in their own right and special pensions, if any.

1) Eläkemerkkoihin sisältyvät myös mahdolliset SOLITA-eläkkeet.

Pensionerna inkluderar också eventuella SOLITA-pensioner.

Also including SOLITA-pensions, if any.

2) Eläkemerkkoihin sisältyvät myös mahdolliset työ- ja SOLITA-eläkkeet.

Pensionerna inkluderar också eventuella arbets- och SOLITA-pensioner.

Also including employment and SOLITA-pensions, if any.

3) Eläkemerkkoihin sisältyvät myös mahdolliset Kela- ja SOLITA-eläkkeet.

Pensionerna inkluderar också eventuella FPA- och SOLITA-pensioner.

Also including national and SOLITA-pensions, if any.

ENGLISH SUMMARY

DESCRIPTION OF THE PENSION SCHEME

In broad outline, the pension scheme is made up of the national and employment pensions schemes and certain plans introduced against specific risks and enacted by the **Motor Third Party Insurance Act, the Employment Accidents Insurance Act, the Military Injuries Act and the Military Accidents Insurance Act.**

This publication covers those drawing a pension from the national and/or employment pensions scheme. Part 3 of the book illustrating the size distribution of pensions also includes the pensions, if any, payable to national or employment pensioners under **the above acts, that is, the SOLITA-pensions. These statistics do not take account of those drawing SOLITA-pension only.**

The national pensions scheme encompasses all permanent residents of Finland and the employment pensions scheme covers all employees and self-employed persons and farmers.

The employment pensions scheme divides into the private and public sectors. The private sector employs around three-quarters of the labour force, the remaining one-quarter working in the public sector. The self-employed persons account for a little less than one-fifth of the labour force engaged in the private sector.

At the end of 1991, there were almost 1.2 million pensioners in Finland, 91% of whom received a national pension and 87% an employment pension. Four in five pensioners drew a pension from both schemes at the same time. Two-thirds of the pensioners were old-age pensioners.

The overall pension is generally made up of an employment pension, the size of which is determined by the length of the working career and the wages or income earned, and a national pension, the size of which is, basically, determined by the composition of the employment pension.

If the statutory employment pensions and the pensions, if any, paid under the Motor Third Party Insurance Act, the Employment Accidents Insurance Act, the Military Injuries Act and the Military Accidents Insurance Act together with the national pension exceed 60% (or, in the public sector, 66%) of the highest pensionable wage or income, **the provisions on integration of pensions become applicable. The surplus reduces the employment pensions** in proportion to the size of the pension. The integration does not affect the employment accident and motor third party indemnities nor the national pensions in

current payment. The benefits under the Military Injuries Act and the Military Accidents Insurance Act are also primary in relation to employment pensions, but secondary in relation to employment accident and motor third party indemnities. An employment pension may be reduced to nothing subject to integration. Of the national pension, not more than the basic amount is considered.

THE NATIONAL PENSIONS SCHEME

The National Pensions Act applies to all permanent residents of Finland who have attained age 16. A survivors' pension becomes payable upon the death of the primary beneficiary to his or her surviving spouse and children who are living in Finland. Finnish citizens are eligible for front-veteran's pension, front-veteran's supplement and supplement addition. A foreign citizen living in Finland may also be entitled to the front-veteran's supplement and supplement addition.

The present National Pensions Act was enacted in 1956. Pensions under the National Survivors' Pensions Act have been paid since 1 October, 1969 and front-veteran's pensions and supplements since 1 September, 1971.

Pension types

The Social Insurance Institution pays out national pensions, survivors' pensions and front-veteran's pensions.

At year-end, 1991, the average national pension amounted to FIM 1,417 a month, the surviving spouse's pension to FIM 869 a month and the front-veteran's pension to FIM 1,232 a month.

National pensions are paid in the form of old-age, disability and unemployment pensions.

Old-age pension

- an early old-age pension is payable to someone between ages 60 and 64. The pension will retain its name and remain reduced even after the pensioner has turned 65.
- an ordinary old-age pension is payable at the retirement age of 65.
- a deferred old-age pension is payable to someone who has deferred retirement beyond 65.

Disability pension

- an ordinary disability pension is payable to someone between ages 16 and 64 who has been found unfit for work. The pension can be awarded until further notice or provisionally.
- an early disability pension is payable to someone between ages 55 and 64 whose work capacity has been permanently reduced and who either stops working altogether or cuts down on his work to a significant degree. The pension is awarded until further notice.

Unemployment pension

- an unemployment pension is payable to someone between ages 60 and 64 who has been out of work for a lengthy period of time.

It is not possible to receive several forms of national pension simultaneously. The payment of disability pension, early disability pension and unemployment pension stops at 65 when the pensioner becomes entitled to an old-age pension.

The national pension may be made up of a basic amount, a basic amount addition and various supplements.

Survivors' pensions are paid in the form of surviving spouse's pensions and orphan's pensions.

Widows and widowers under 65 are eligible for a surviving spouse's pension. The eligibility conditions differ, depending on whether or not the surviving spouse had a child by the deceased.

- Entitlement to a surviving spouse's pension always requires that the surviving spouse is under age 65 and that the marriage with the deceased was contracted before the deceased attained age 65.
- If the surviving spouse had no children by the deceased, it is further required that
 - the surviving spouse had attained age 50 before the death of the spouse,
 - the marriage had been contracted before the surviving spouse had attained age 50 and
 - the marriage had lasted for at least 5 years.

Children under 18 are eligible for an orphan's pension. Children between 18 and 20 are also entitled to an orphan's pension on account of studies or vocational training that they engage in on a full-time basis. Full orphans get two separate pensions, one through each parent.

Front-veteran's pension is payable between ages 55 and 59, on account of reduced work capacity and low income, to front-veterans, women having performed front-line service and persons having been drafted for front-line service, and between ages 60 and 64, on account of low income, to front-veterans and women having performed front-line service.

THE EMPLOYMENT PENSIONS SCHEME

The employees' pensions acts (TEL and LEL) enforced in 1962, the self-employed persons' and farmers' pensions acts (YEL and MYEL) enforced in 1970, the Freelance Employees' Pensions Act enforced in 1986 and the Seamen's Pensions Act (MEL) in force since 1 June, 1956 lay the basis for the private-sector employment pensions scheme.

In the public sector, the Local Government

Employees' Pensions Act (KVTEL) came into force in 1964 and the State Employees' Pensions Act (VEL) in 1967. The new acts replaced the old pension acts and regulations of the public sector. Pensions are, however, still awarded under such acts and regulations.

Old-age, disability, unemployment and part-time pensions, ~~change-of-generation pensions~~ and front veterans' early retirement pensions as well as survivors' pensions are awarded under the employment pensions acts.

In the private sector, the average employment pension of old-age, disability or unemployment pensioners amounted to FIM 2,721 a month at year-end, 1991, and, in the public sector, FIM 4,975 a month. The large difference in private and public sector pensions is attributable to the fact that the private-sector scheme has not yet been fully implemented.

Pension benefits

Old-age pension can be awarded

- to an employee who has reached the pensionable age. The general retirement age is 65 years in the private sector and 63 years in the public sector. However, in the public sector, in particular, lower pensionable ages are still very commonly applied. With the introduction of flexible retirement ages, the general retirement age will gradually be raised to 63 years for all employees in the public sector.
- on account of early retirement to a private-sector employee between ages 60 and 64 and to a public-sector employee between ages 58 and 62. The early old-age pension will remain reduced even after the pensioner attains retirement age.
- to an employee in the private or public sector who has deferred retirement beyond the general retirement age. In the private sector, the pension is calculated with a deferment increase.

Disability pension can be awarded

- to an employee who suffers from reduced work capacity by reason of illness, defect or injury and whose incapacity for work is estimated to last for at least one year. In the private sector, account is also taken of the employee's ability to earn an income from such available work that he is assumed to be capable of doing, considering his education, age, previous work experience, etc. In the public sector, incapacity for one's own office or job by reason of illness, defect or injury is a sufficient eligibility criteria for disability pension.
- as a **full pension** or, under TEL, LEL, YEL, MYEL, TaEL, MEL, and KVTEL, also as a **partial pension**. A full disability pension becomes payable when the reduction of work capacity is considered to be at least three-fifths (two-thirds under MEL) and a partial disability pension if the reduction of work capacity is considered to be between two-fifths and three-

fifths (between one-third and two-thirds under MEL). The partial disability pension is half in amount compared to the full pension.

- as **early disability pension** to someone between ages 55 and 64 with a long working career, provided that his work capacity has been permanently reduced to such an extent that he cannot be expected to continue in the same place of work in his present job or occupation. When assessing the work capacity of the employee, consideration is paid to his illness, the factors of aging affecting work performance, the physical or mental strain of the job and the working conditions.

Unemployment pension can be awarded to

- someone between ages 60 and 64 who has been out of work for a lengthy period of time and who
 - has received unemployment benefit for 200 days during the previous 60 weeks or
 - who has received earnings-related unemployment benefit for the maximum period of time and
 - who cannot be found such employment the refused acceptance of which would make him lose his right to the unemployment benefit.

Part-time pension is payable to an employee between ages 60 and 64 with a long working career in the private sector, drawing no other pension in his own right, who switches over from full-time to part-time work. The number of working hours a week must be reduced to between 16 and 28 and the wage must come down to a level where it is between 35% and 70% of previous earnings. The part-time earnings must amount to at least FIM 1,011 a month (1991). The part-time pension was introduced in the private sector in 1987. In the public sector, a part-time pension is payable to an employee between ages 58 and 62. The part-time earnings shall be between 40% and 60% of full-time earnings. The full-time earnings must have come up to at least FIM 4,043 a month (1991).

Survivors' pension is payable upon the death of an employee, self-employed person or pensioner who was covered by the employment pensions acts

- to children under 18 who are either his or her own children, children of the surviving spouse or adopted children.
- to a surviving spouse whose marriage with the deceased was contracted before the deceased turned 65 and who has or has had a child by the deceased. If the surviving spouse had no child by the deceased, it is further required that
 - the marriage had been contracted before the surviving spouse had turned 50 and the marriage had lasted for at least 5 years or
 - the surviving spouse had received disability pension under the National Pensions Act for a continuous period of at least three years before the death of the spouse.
- to the former spouse of the deceased, provided

that the deceased had been obliged to pay him or her alimony at the time of death.

Front-veteran's early retirement pension can be awarded to the male holders of a front-veteran's badge and the female holders of a front-line service badge, provided that they are employed and live in Finland.

Change-of-generation pension is payable to a farmer between ages 55 and 64 who has turned over his viable farm to his next of kin. The farmer's spouse may also be entitled to a change-of-generation pension. Change-of-generation pension cannot be awarded to someone already receiving national pension or a full farmers' pension (MYEL).

Farm closure pension is payable to a farmer over 55 who gives up farming. The wife of a farmer who is entitled to a farm-closure pension may receive pension as soon as she turns 45.

Change-of-generation and farm closure pensions are only paid within the private-sector employment pensions scheme.

ACTS ON MOTOR THIRD PARTY INSURANCE, EMPLOYMENT ACCIDENTS INSURANCE, MILITARY INJURIES AND MILITARY ACCIDENTS

Bodily injuries caused by a motor vehicle in traffic are indemnified under the Motor Third Party Insurance Act.

Employment Accident Insurance covers all employees (excluding State employees and civil servants) and farmers. Employment accidents (having occurred in work or on the way to and from work) and occupational diseases are indemnified under this Act.

Under the Military Accidents Insurance Act, claims can be filed on account of an accident or illness having taken place or occurred on 1 January, 1991 or later during military service. Disabled soldiers and conscripts having become disabled or been taken ill before 1 January, 1991 are indemnified under the Military Injuries Act.

Of the indemnities payable under these Acts, part 3 covers those classified as pensions.

CONTENTS AND CONCEPTS

The statistics is based on the pension registers of the Central Pension Security Institute and the Social Insurance Institution. It covers all the pensions paid by the Social Insurance Institution and all the employment pensions, with the exception of the old pensions payable within local government and the free-form pensions of the pension foundations and funds. It has been estimated that the pension benefits not covered by this statistical yearbook contribute somewhat

1,066

2

4,264

less than 4 % to overall pension expenditure. In addition to national and employment pensions, the pensions payable under the Motor Third Party Insurance Act, the Employment Accidents Insurance Act, the Military Accidents Insurance Act and the Military Injuries Act (the so-called SOLITA-pensions) are included in the tables illustrating the size distribution of pensions (PART 3). Such pensions are not included in any other figures. The figures do not, either, take account of those drawing SOLITA-pension only.

The statistical unit is one **person**; in other words, all figures refer to the number of pensioners. As it is possible for one person to receive employment pension under several acts and of various types, he may appear more than once in the same table. For this reason, the numbers of pensions paid under various acts and of various types cannot be counted down.

Concepts

Age refers to the statistical year minus year of birth.

Pensions in one's own right refer to old-age, disability and unemployment pensions. Early old-age pensions are always included in the number of old-age pensions and early disability pensions in the number of disability pensions, unless specifically otherwise mentioned in the table.

Special pensions refer to front-veteran's pensions, part-time pensions, change-of-generation pensions, farm closure pensions and front-veterans' early retirement pensions.

Average pensions refer to the arithmetic means of the pensions.

The sums of pensions in one's own right include old-age, disability and unemployment pensions. In addition to these, **the overall pensions** also include special and survivors' pensions.

The population shares are given as a percentage of the population of corresponding age being insured for social security benefits.

A fully-effective pension refers to a disability, unemployment or survivors' pension payable under the employment pensions scheme where the pension contingency (the onset of disability, unemployment or death) occurred during employment or self-employment or within a year (540 days for LEL) from its termination. When these conditions are fulfilled, the time between the pension contingency and the general retirement age is counted as accrual time, thus giving entitlement to a pension. In a **paid-up policy**, the time between the pension contingency and the retirement age has not been considered when the size of the pension has been calculated.