

1998

**TILASTO SUOMEN ELÄKKEEN-
SAAJISTA**

**STATISTIK ÖVER PENSIONS-
TAGARNA I FINLAND**

**STATISTICAL YEARBOOK OF
PENSIONERS IN FINLAND**



**Eläketurvakeskus
Pensionsskyddscentralen
The Central Pension Security Institute**



**Kansaneläkelaitos
Folkpensionsanstalten
The Social Insurance Institution**

1998

TILASTO SUOMEN ELÄKKEEN- SAAJISTA

Tilastollinen vuosikirja perustuu kansaneläke- ja työeläkerekistereihin sekä Tapaturmavakuutuslaitosten liitolta, Liikennevakuutuskeskukselta ja Tapaturmavirastolta saatuihin tietoihin

STATISTIK ÖVER PENSIONS- TAGARNA I FINLAND

Den statistiska årsboken grundar sig på folkpensions- och arbetspensionsregister och uppgifter från Olycksfallsförsäkringsanstalternas Förbund, Trafikförsäkringscentralen och Olycksfallsverket

STATISTICAL YEARBOOK OF PENSIONERS IN FINLAND

The statistical yearbook is based on national and statutory earnings-related pension registers and the data provided by the Federation of Accident Insurance Institutions, Finnish Motor Insurers' Centre and the State Accident Compensation Office

Eläketurvakeskus
Kansaneläkelaitos

Pensionsskyddscentralen
Folkpensionsanstalten

The Central Pension Security Institute
The Social Insurance Institution

ISSN 0780-3028

Hakapaino Oy 1999

ALKUSANAT

Eläketurvakeskus ja Kansaneläkelaitos ovat yhdessä vuodesta 1981 alkaen julkaisseet rekisteritietoihinsa pohjautuvaa tilastoa Suomen eläkkeensaajista. Vuosina 1981 - 1990 kirjaa julkaistiin suomen- ja ruotsinkielisenä. Ruotsinkielinen kirja sisälsi englanninkielisen liiteosan. Vuodesta 1991 lähtien tilastojulkaisu on ollut kolmikielinen.

Yhteistilaston tilastoyksikkö on eläkkeensaaja. Eläkkeensaajat on jaoteltu eläkelajin, iän ja sukupuolen mukaan. Lisäksi on tarkasteltu millaisia Kelan eläkkeiden ja työeläkkeiden yhdistelmiä esiintyy. Lukumäärätietojen lisäksi on tulostettu eri eläkkeensaajaryhmien keskieläkkeitä ja eläkkeiden suuruusjakaumia.

Julkaisussa esitetyissä markkamäärissä ovat mukana kaikki työ- ja kansaneläkkeet. Lisäksi mukana ovat työ- tai kansaneläkkeen ohella liikenne- ja tapaturmavakuutus- sekä sotilasvamman- ja sotilastapaturmalakien mukais- ta eläkettä (ns. SOLITA-eläkettä) saavien eläkemarkat. Pelkkää SOLITA-eläkettä saavat henkilöt eivät ole tilas- toinnissa mukana.

Vuodesta 1996 lähtien tilastot on julkaisussa jaettu kahteen osaan: osa 1 käsittelee kaikkia eläkkeensaajia ja osa 2 Suomessa asuvia eläkkeensaajia. Nyt julkaistavaan tilastoon on lisätty osa 3, joka käsittelee ulkomailla asuvia eläkkeensaajia.

Tilastojulkaisun toimituskuntaan kuuluvat Eläketurvakeskuksesta Mikko Pellinen, Heidi Nyman ja Liisa Salmi sekä Kansaneläkelaitoksesta Kari Lindroos, Kaarlo Maaniemi ja Esko Ruhanen. Toimituskunta ottaa mielellään julkaisun sisältöä ja kehittämistä koskevaa palautetta vastaan.

Helsingissä 24.11.1999

Toimituskunta

FÖRORD

Pensionsskyddscentralen och Folkpensionsanstalten har sedan 1981 gett ut gemensam publikation med statistik över pensionstagarna i Finland. Under åren 1981 - 1990 utkom publikationen på finska och svenska. Den svenska upplagan innehöll ett sammandrag på engelska. Från år 1991 har statistiken publicerats på tre språk i en och samma upplaga.

Publikationens statistikenhet är pensionstagaren. Pensionstagarna har indelats efter pensionslag, ålder och kön. Dessutom ger statistiken uppgifter om vilka olika kombinationer av FPA-pension och arbetspension som förekommer. Förutom uppgifterna om antal ingår även uppgifter om olika pensionstagargrupperns medelpensioner och pensionernas storleksfördelningar.

Markbeloppen i publikationen inbegriper alla arbets- och folkpensioner. Dessutom ingår pensionsbeloppen för sådana pensionstagare som utöver arbets- och folkpension får pension enligt trafikskadelagen, lagen om olycksfallsförsäkring, lagen om skada, ådragen i militärtjänst eller lagen om olycksfall i militärtjänst (s.k. SOLITA-pensioner). Personer som endast får SOLITA-pension har inte tagits med i statistiken.

Från 1996 har statistiken i publikationen delats i två delar: del 1 behandlar alla pensionstagare och del 2 de pensionstagare som bor i Finland. Till denna publikation har fogats del 3, som behandlar de pensionstagare som bor utomlands.

Till redaktionskommittén hör Mikko Pellinen, Heidi Nyman och Liisa Salmi från Pensionsskyddscentralen och Kari Lindroos, Kaarlo Maaniemi och Esko Ruhanen från Folkpensionsanstalten. Redaktionskommittén är tacksam för alla förslag och synpunkter rörande publikationens innehåll.

Helsingfors 24.11.1999

Redaktionskommittén

FOREWORD

Since 1981 the Central Pension Security Institute and the Social Insurance Institution have co-operated in publishing a statistical yearbook of the pensioners in Finland. In 1981 - 1990 separate issues have been published in Finnish and Swedish, the latter with an English summary. From 1991 on the statistical yearbook has been published in three languages.

The statistical unit of this statistical yearbook is a pension recipient. Distributions by pension benefit, age and sex are provided. The statistics also account for the various combinations of national and statutory earnings-related pension. In addition to data on the numbers of pensions, average pensions by various groups of pension recipients and size distributions of pensions have been produced.

The sums in the publication include all statutory earnings-related and national pensions as well as the sums of pension payable to recipients of earnings-related and national pension under the Motor Third Party Insurance Act, the Employment Accidents Insurance Act, the Military Injuries Act or the Military Accidents Insurance Act (also called SOLITA pensions). Recipients of SOLITA pension only are not covered by these statistics.

As of 1996 the statistics in the publication have been divided into two parts: Part 1 deals with all pension recipients and Part 2 with pension recipients living in Finland. To these statistics has been added a third part, which deals with pension recipients living abroad.

The members of the editorial team are Mikko Pellinen, Heidi Nyman and Liisa Salmi of the Central Pension Security Institute and Kari Lindroos, Kaarlo Maaniemi and Esko Ruhanen of the Social Insurance Institution. The editorial team appreciates any comments or suggestions you may have with regard to the contents of this publication.

Helsinki, 24 November, 1999

The editorial team

Sisällys

Taulukkoluetelo	8
Kuvioluettelo	10
Kansaneläke- ja työeläkelainsäädäntö 31.12.1998.....	13
Eläkejärjestelmän kuvaus.....	15
Kansaneläkejärjestelmä	15
Työeläkejärjestelmä	19
Liikenne- ja tapaturmavakuutus- sekä sotilasvamma- ja sotilastapaturmalait	24
Tilaston sisältö ja käytetyt käsitteet.....	24
Kansan- ja työeläkelainsäädännössä tapahtuneita keskeisimpiä muutoksia vuodesta 1980 lähtien.....	26
1 Kaikki eläkkeensaajat	33
1.1 Aikasarjat.....	33
1.2 Eläkkeensaajien lukumäärät.....	39
1.3 Keskieläkkeet ja eläkkeiden suuruusjakaumat	53
2 Suomessa asuvat eläkkeensaajat	67
3 Ulkomailla asuvat eläkkeensaajat	83
English summary.....	86
Liite 1 Työkyvyttömyyseläkkeiden diagnoosikoodit.....	90
Liite 2 EU/ETA- ja muut sosiaaliturvasopimusmaat	93

Käytetyt symbolit:

- ei tapauksia
- . loogisesti mahdoton
- .. tietoa ei ole saatavissa tai sitä ei julkaista tapausten
vähyyden vuoksi

Innehåll

Förteckning över tabeller	8
Förteckning över figurer	10
Folkpensions- och arbetspensionslagstiftningen 31.12.1998	13
Beskrivning av pensionssystemet	15
Folkpensioneringen	15
Arbetspensioneringen	19
Lagarna om trafikförsäkring, olycksfallsförsäkring, skada, ådragen i militärtjänst och olycksfall i militärtjänst	24
Statistikens omfattning och använda begrepp	24
De viktigaste ändringar i folk- och arbetspensionslagstiftningen fr.o.m. 1980	26
1 Samtliga pensionstagare	33
1.1 Tidsserier	33
1.2 Antal pensionstagare	39
1.3 Medelpensioner och pensionernas storleksfördelningar	53
2 Pensionstagare bosatta i Finland	67
3 Pensionstagare bosatta utomlands	83
English summary	86
Bilaga 1 Diagnoskoderna för invalidpensioner	91
Bilaga 2 Landskaper	93
EU/EES- och övriga avtalsländer	93

Använda symboler:

- inga fall
- . logiskt omöjligt
- .. uppgift ej tillgänglig eller utesluten p g a det ringa antalet fall

Contents

<i>List of tables</i>	11
<i>List of charts</i>	12
<i>National pension and statutory earnings-related pension legislation at 31.12.1998</i>	13
1 <i>All pension recipients</i>	33
1.1 <i>Time series</i>	33
1.2 <i>Numbers of pension recipients</i>	39
1.3 <i>Average pensions and size distributions of pensions</i>	53
2 <i>Pension recipients resident in Finland</i>	67
3 <i>Pension recipients resident abroad</i>	83
<i>English summary</i>	86
<i>Appendix 1 Codes for the disease categories relating to disability pension</i>	92
<i>Appendix 2 Regions</i>	93
<i>EU/EEA- and other agreement countries</i>	93

Symbols used in the tables:

- Magnitude nil
- . Category not applicable
- .. Data not available or not published due to small number of cases

Taulukkuuettelo

1	Kaikki eläkkeensaajat	
1.1	Aikasarjat	
1.1.1	Eläkkeensaajien lukumäärä vuosina 1983 - 1998 eläkkeen rakenteen mukaan	35
1.1.2	Kaikki eläkkeensaajat ja omaa eläkettä saavat iän mukaan vuosina 1983 - 1998	36
1.1.3	Eläkkeensaajien lukumäärä vuosina 1983 - 1998 eläkelajin mukaan	37
1.1.4	Keskieläkkeet vuosina 1983 - 1998 eläkelajin mukaan	38
1.2	Eläkkeensaajien lukumäärät 31.12.1998	
1.2.1	Kaikki eläkkeensaajat iän mukaan	42
1.2.2	Kaikki eläkkeensaajat eläkelajin ja iän mukaan	43
1.2.3	Omaa eläkettä saavat iän mukaan ...	44
1.2.3A	55 - 64-vuotiaat omaa eläkettä saavat iän mukaan	45
1.2.4	Kaikki vanhuuseläkkeensaajat iän mukaan	46
1.2.4A	Varhennettua vanhuuseläkettä saavat iän mukaan	47
1.2.5	Kaikki työkyvyttömyyseläkkeensaajat iän mukaan	48
1.2.5A	Yksilöllistä varhaiseläkettä saavat iän mukaan	49
1.2.6	Työttömyyseläkkeensaajat iän mukaan	50
1.2.7	Perhe-eläkkeensaajat iän mukaan	51
1.3	Keskieläkkeet ja eläkkeiden suuruusjakaumat 31.12.1998	
1.3.1	Omaa eläkettä saavien keskimääräiset oma- ja kokonaiseläkkeet iän ja eläkkeen rakenteen mukaan	55
1.3.2	Vanhuus-, työkyvyttömyys- tai työttömyyseläkettä saavien keskimääräiset oma- ja kokonaiseläkkeet eläkkeen rakenteen ja eläkelajin mukaan	56
1.3.3	Perhe-eläkkeensaajien keskimääräiset perhe- ja kokonaiseläkkeet iän mukaan	57
1.3.4	Kaikkien eläkkeensaajien kokonaiseläkejakauma eläkkeen rakenteen mukaan	58

Förteckning över tabeller

1	Samtliga pensionstagare	
1.1	Tidsserier	
1.1.1	Antalet pensionstagare under åren 1983 - 1998 efter pensionsstruktur ...	35
1.1.2	Antalet samtliga pensionstagare och egenpensionstagare efter ålder under åren 1983 - 1998	36
1.1.3	Antalet pensionstagare under åren 1983 - 1998 efter pensionsslag	37
1.1.4	Medelpensioner under åren 1983 - 1998 efter pensionsslag	38
1.2	Antal pensionstagare 31.12.1998	
1.2.1	Samtliga pensionstagare efter ålder .	42
1.2.2	Samtliga pensionstagare efter pensionsslag och ålder	43
1.2.3	Samtliga egenpensionstagare efter ålder	44
1.2.3A	55 - 64-åringar med egenpension efter ålder	45
1.2.4	Samtliga ålderspensionstagare efter ålder	46
1.2.4A	Pensionstagare som får förtida ålderspension efter ålder	47
1.2.5	Samtliga invalidpensionstagare efter ålder	48
1.2.5A	Pensionstagare som får individuell förtidspension efter ålder	49
1.2.6	Arbetslöshetspensionstagare efter ålder	50
1.2.7	Familjepensionstagare efter ålder	51
1.3	Medelpensioner och pensionernas storleksfördelningar 31.12.1998	
1.3.1	Egenpensionstagarnas genomsnittliga egen- och totalpensioner efter ålder och pensionsstruktur	55
1.3.2	Ålders-, invalid- eller arbetslöshetspensionstagarnas genomsnittliga egen- och totalpensioner efter pensionsslag	56
1.3.3	Familjepensionstagarnas genomsnittliga familje- och totalpensioner efter ålder	57
1.3.4	Samtliga pensionstagares totalpensioner efter storlek och pensionsstruktur	58

1.3.5	Omaa eläkettä saavien kokonais- eläkejakauma eläkkeen rakenteen mukaan	59	1.3.5	Egenpensionstagare fördelade efter totalpensionens storlek och samman- sättning	59
1.3.6A	Vanhuus-, työkyvyttömyys- tai työttömyyseläkettä saavien kokonaiseläkejakauma eläkkeen lajin mukaan	60	1.3.6A	Alders-, invalid- eller arbetslöshets- pensionstagare fördelade efter totalpensionens storlek och pensionsslag	60
1.3.6B	Vanhuus-, työkyvyttömyys- tai työttömyyseläkettä saavien kokonaiseläkejakauma eläkkeen lajin mukaan, %	61	1.3.6B	Alders-, invalid- eller arbetslöshets- pensionstagare fördelade efter totalpensionens storlek och pensionsslag, %	61
1.3.7A	Vanhuus-, työkyvyttömyys- tai työttömyyseläkettä saavien omaeläkejakauma eläkkeen lajin mukaan	62	1.3.7A	Alders-, invalid- eller arbetslöshets- pensionstagare fördelade efter egenpensionens storlek och pensionsslag	62
1.3.7B	Vanhuus-, työkyvyttömyys- tai työttömyyseläkettä saavien omaeläkejakauma eläkkeen lajin mukaan, %	63	1.3.7B	Alders-, invalid- eller arbetslöshets- pensionstagare fördelade efter egenpensionens storlek och pensionsslag, %	63
1.3.8	Leskeneläkettä saavien kokonais- eläkejakauma eläkkeen rakenteen mukaan	64	1.3.8	Efterlevandepensionstagare fördelade efter totalpensionens storlek och sammansättning	64
1.3.9	Leskeneläkettä saavien perhe-eläke- jakauma eläkkeen rakenteen mukaan	65	1.3.9	Efterlevandepensionstagare fördelade efter familjepensionens storlek och sammansättning	65
2	Suomessa asuvat eläkkeensaajat		2	Pensionstagare bosatta i Finland	
2.1	Kaikki Suomessa asuvat eläkkeen- saajat ja väestöosuudet vuosina 1983 - 1998	69	2.1	Samtliga pensionstagare bosatta i Finland antal och befolknings- andelar åren 1983 - 1998	69
2.2	Kaikki Suomessa asuvat omaa eläkettä saavat ja väestöosuudet vuosina 1983 - 1998	70	2.2	Samtliga egenpensionstagare bo- satta i Finland antal och befolk- ningsandelar åren 1983 - 1998	70
2.3	Kaikkien Suomessa asuvien eläkkeensaajien, omaa eläkettä saavien ja perhe-eläkettä saavien lukumäärät ja väestöosuudet iän mukaan 31.12.1998	71	2.3	Samtliga pensionstagare, egen- pensionstagare och familje- pensionstagare bosatta i Finland, antal och befolkningsandelar efter ålder 31.12.1998	71
2.4A	Suomessa asuvat työikäiset omaa eläkettä saavat eläkelajin ja iän mukaan 31.12.1998	72	2.4A	I Finland bosatta egenpensions- tagare i förvärvsaktiv ålder efter pensionsslag och ålder 31.12.1998 ..	72
2.4B	Suomessa asuvien työikäisten omaa eläkettä saavien väestö- osuudet eläkelajin ja iän mukaan 31.12.1998	73	2.4B	I Finland bosatta egenpensions- tagare i förvärvsaktiv ålder efter pensionsslag och ålder, befolk- ningsandelar 31.12.1998	73
2.5A	Suomessa asuvat työkyvyttömyys- eläkkeensaajat päädiagnoosin mukaan 31.12.1998, molemmat sukupuolet	74	2.5A	I Finland bosatta invalidpensions- tagare efter huvuddiagnos 31.12.1998, båda könen	74
2.5B	Suomessa asuvat työkyvyttömyys- eläkkeensaajat päädiagnoosin mukaan 31.12.1998, miehet	75	2.5B	I Finland bosatta invalidpensions- tagare efter huvuddiagnos 31.12.1998, män	75
2.5C	Suomessa asuvat työkyvyttömyys- eläkkeensaajat päädiagnoosin mukaan 31.12.1998, naiset	76	2.5C	I Finland bosatta invalidpensions- tagare efter huvuddiagnos 31.12.1998, kvinnor	76

2.6	Suomessa asuvat työkyvyttömyyseläkkeensaajat päädiagnoosin sekä iän ja sukupuolen mukaan 31.12.1998 ... 77	2.6	I Finland bosatta invalidpensionstagare efter huvuddiagnos, ålder och kön 31.12.1998 77
2.7	Suomessa asuvien eläkkeensaajien lukumäärät ja väestöosuudet maakunnan ja iän mukaan 31.12.1998.... 78	2.7	I Finland bosatta pensionstagare, antal och befolkningsandelar efter landskap och ålder 31.12.1998 78
2.8	Suomessa asuvien omaa eläkettä saavien lukumäärät ja väestöosuudet maakunnan ja iän mukaan 31.12.1998 79	2.8	I Finland bosatta egenpensionstagare, antal och befolkningsandelar efter landskap och ålder 31.12.1998 79
2.9	Suomessa asuvat omaa eläkettä saavat maakunnan ja eläkejärjestelmän mukaan 31.12.1998 80	2.9	I Finland bosatta egenpensionstagare efter landskap och pensions-system 31.12.1998 80
2.10	Suomessa asuvat perhe-eläkkeensaajat maakunnan ja eläkejärjestelmän mukaan 31.12.1998 80	2.10	I Finland bosatta familjepensionstagare efter landskap och pensions-system 31.12.1998 80
2.11	Suomessa asuvien omaa eläkettä saavien keskimääräiset oma- ja kokonaiseläkkeet maakunnittain 31.12.1998 81	2.11	I Finland bosatta egenpensionstagares genomsnittliga egen- och totalpensioner landskapsvis 31.12.1998 81
2.12	Suomessa asuvien leskeneläkkeensaajien keskimääräiset perhe- ja kokonaiseläkkeet maakunnittain 31.12.1998 82	2.12	I Finland bosatta efterlevande-pensionstagares genomsnittliga familje- och totalpensioner landskapsvis 31.12.1998 82
3	Ulkomailla asuvat eläkkeensaajat 31.12.1998	3	Pensionstagare bosatta utomlands 31.12.1998
3.1	Ulkomailla asuvat eläkkeensaajat eläkkeen rakenteen mukaan 84	3.1	Pensionstagare bosatta utomlands efter pensionsstruktur 84
3.2	Ulkomailla asuvien eläkkeensaajien lukumäärä ja keskimääräinen kokonaiseläke mk/kk eläkelajin mukaan 85	3.2	Pensionstagare bosatta utomlands, antal och genomsnittlig totalpension mk/mån efter pensionsslag 85

Kuvioluettelo

1	Eri eläkelakien perusteella eläkettä saavat henkilöt 31.12.1998 14
2	Kansaneläkelainsäädännön mukaisten etuuksien ikäraajat 31.12.1998 30
3	Työeläkejärjestelmän eläkelakien mukaisten etuuksien ikäraajat 31.12.1998 31
4	Kaikkien eläkkeensaajien lukumäärä eläkkeen rakenteen mukaan vuosien 1983 - 1998 lopussa 34
5	Vanhuus-, työttömyys- ja työkyvyttömyyseläkettä saavat vuosien 1983 - 1998 lopussa 34
6	Eläkkeensaajien ikärakenne eläkelajin mukaan 31.12.1998 40
7	Eläkkeensaajien ikärakenne eläkkeen rakenteen mukaan 31.12.1998 40

Förteckning över figurer

1	Pensionstagare efter pensionslag 31.12.1998 14
2	Åldersgränser 31.12.1998 för förmånerna enligt folkpensionslagstiftningen 30
3	Åldersgränser 31.12.1998 för förmånerna enligt arbetspensionssystemets pensionslagar 31
4	Samtliga pensionstagare efter pensionsstruktur i slutet av åren 1983 - 1998 34
5	Ålders-, arbetslöshets- och invalidpensionstagare i slutet av åren 1983 - 1998 34
6	Pensionstagarnas ålderstruktur efter pensionsslag 31.12.1998 40
7	Pensionstagarnas ålderstruktur efter pensionens struktur 31.12.1998 40

8	Eläkkeensaajat eläkelajeittain sukupuolen mukaan 31.12.1998.....	41	8	Pensionstagare efter pensionslag och kön 31.12.1998	41
9	Omaa eläkettä saavien kokonaiseläkejakauma 31.12.1998, %.....	54	9	Fördelning av egenpensionstagarnas totalpensioner 31.12.1998, %	54
10	Leskeneläkettä saavien perhe- ja kokonaiseläkejakauma 31.12.1998, %.....	54	10	Fördelning av efterlevandepensionstagarnas familje- och totalpensioner 31.12.1998, %.....	54

List of tables

1 All pension recipients

1.1 Time series

1.1.1	All pension recipients by pension component, 1983 - 1998	35
1.1.2	All pension recipients and recipients of pensions in one's own right by age, 1983 - 1998	36
1.1.3	All pension recipients by pension benefit, 1983 - 1998	37
1.1.4	Average pensions by pension benefit, 1983 - 1998	38
1.2	Numbers of pension recipients at 31.12.1998	
1.2.1	All pension recipients by age	42
1.2.2	All pension recipients by pension benefit and age	43
1.2.3	Recipients of pensions in one's own right by age	44
1.2.3A	Recipients of pensions in one's own right aged 55 - 64 years by age	45
1.2.4	All recipients of old-age pension by age	46
1.2.4A	Recipients of early old-age pension by age	47
1.2.5	All recipients of disability pension by age	48
1.2.5A	Recipients of individual early retirement pension by age	49
1.2.6	Recipients of unemployment pension by age	50
1.2.7	Recipients of survivors' pension by age	51

1.3 Average pensions and size distributions of pensions at 31.12.1998

1.3.1	Recipients of pensions in one's own right - analysis of average pension and average overall pension by age and pension component	55
1.3.2	Recipients of old-age, disability or unemployment pensions - analysis of average pension and average overall pension by pension benefit ...	56
1.3.3	Recipients of survivors' pension - analysis of average survivors' pension and overall pension by age	57
1.3.4	All pension recipients by size and composition of overall pension	58
1.3.5	Recipients of pensions in one's own right by size and composition of overall pension	59
1.3.6A	Recipients of old-age, disability or unemployment pension by size of overall pension and pension benefit	60
1.3.6B	Recipients of old-age, disability or unemployment pension by size of overall pension and pension benefit, %	61
1.3.7A	Recipients of old-age, disability or unemployment pension by size of pension and pension benefit	62
1.3.7B	Recipients of old-age, disability or unemployment pension by size of pension and pension benefit, % ...	63
1.3.8	Recipients of surviving spouse's pension by size and composition of overall pension	64
1.3.9	Recipients of surviving spouse's pension by size and composition of pension	65

2	<i>Pension recipients resident in Finland</i>	
2.1	<i>All pension recipients resident in Finland and population shares, 1983 - 1998</i>	69
2.2	<i>All recipients of pensions in one's own right resident in Finland and population shares, 1983 - 1998</i>	70
2.3	<i>All pension recipients, recipients of pensions in one's own right and recipients of survivors' pension resident in Finland as a percentage of the population at 31.12.1998</i>	71
2.4A	<i>Recipients of pensions in one's own right of working age resident in Finland by pension benefit and age at 31.12.1998</i>	72
2.4B	<i>Recipients of pensions in one's own right of working age resident in Finland as a percentage of the population by pension benefit and age at 31.12.1998</i>	73
2.5A	<i>Recipients of disability pension resident in Finland by main diagnosis at 31.12.1998, both sexes</i>	74
2.5B	<i>Recipients of disability pension resident in Finland by main diagnosis at 31.12.1998, males</i>	75
2.5C	<i>Recipients of disability pension resident in Finland by main diagnosis at 31.12.1998, females</i>	76
2.6	<i>Recipients of disability pension resident in Finland by main diagnosis, age and sex at 31.12.1998</i>	77
2.7	<i>Pension recipients resident in Finland - analysis of numbers and population shares by region and age at 31.12.1998</i>	78
2.8	<i>Recipients of pensions in one's own right resident in Finland - analysis of numbers and population shares by region and age at 31.12.1998</i>	79
2.9	<i>Recipients of pensions in one's own right resident in Finland by region and pension plan at 31.12.1998</i>	80
2.10	<i>Recipients of survivors' pension resident in Finland by region and pension plan at 31.12.1998</i>	80
2.11	<i>Recipients of pensions in one's own right resident in Finland - analysis of average pension and average overall pension by region at 31.12.1998</i>	81
2.12	<i>Recipients of surviving spouse's pension resident in Finland - analysis of average survivors' pension and average overall pension by region at 31.12.1998</i>	82

3	<i>Pension recipients resident abroad at 31.12.1998</i>	
3.1	<i>Pension recipients resident abroad by pension component</i>	84
3.2	<i>Pension recipients resident abroad, number and average overall pension FIM/month by pension benefit</i>	85

List of charts

1	<i>Pension recipients by pension act at 31.12.1998</i>	14
2	<i>Age limits of benefits under the national pension legislation at 31.12.1998</i>	30
3	<i>Age limits of benefits under the statutory earnings-related pension scheme at 31.12.1998</i>	31
4	<i>All pension recipients by pension component at year-end, 1983-1998</i>	34
5	<i>Recipients of old-age, unemployment and disability pensions at year-end, 1983 - 1998</i>	34
6	<i>Pension recipients by age and pension benefit at 31.12.1998</i>	40
7	<i>Pension recipients by age and pension component at 31.12.1998</i>	40
8	<i>Pension recipients by pension benefit and sex at 31.12.1998</i>	41
9	<i>Recipients of pensions in one's own right by pension payment at 31.12.1998, %</i>	54
10	<i>Recipients of survivors' pension by size of pension and overall pension at 31.12.1998, %</i>	54

Kansaneläke- ja työeläkelainsäädäntö 31.12.1998

Folkpensions- och arbetspensionslagstiftningen 31.12.1998

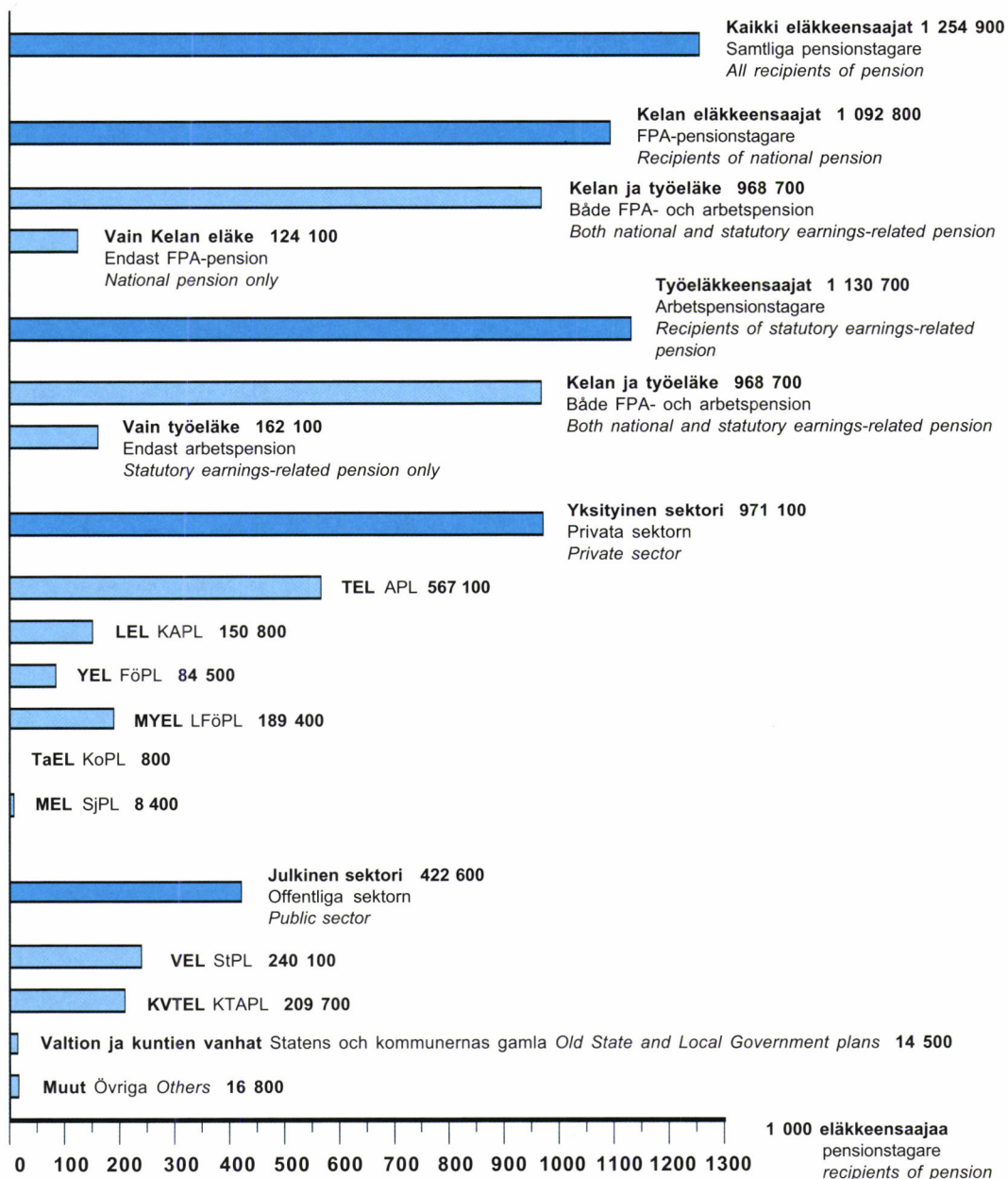
National pension and statutory earnings-related pension legislation at 31.12.1998

KANSANELÄKELAINSÄÄDÄNTÖ		NATIONAL PENSION LEGISLATION	FOLKPENSIONSLAGSTIFTNINGEN	
KEL	Kansaneläkelaki	<i>National Pensions Act</i>	FPL	Folkpensionslag
PEL	Perhe-eläkelaki	<i>Survivors' Pensions Act</i>	FamPL	Familjepensionslag
REL	Rintamasotilas-eläkelaki	<i>Front-veterans' Pensions Act</i>	FrMPL	Lag om frontmannapension
EAL	Eläkkeensaajien asumistukilaki	<i>Pensioners' Housing Allowance Act</i>	PBL	Lag om bostadsbidrag för pensionstagare
TYÖELÄKELAINSÄÄDÄNTÖ		STATUTORY EARNINGS-RELATED PENSION LEGISLATION	ARBETSPENSIONSLAGSTIFTNINGEN	
Yksityinen sektori		<i>Private Sector</i>	Privata sektorn	
TEL	Työntekijän eläkelaki	<i>Employees' Pensions Act</i>	APL	Lag om pension för arbetstagare
LEL	Lyhytaikaisissa työsuhteissa olevien työntekijän eläkelaki	<i>Temporary Employees' Pensions Act</i>	KAPL	Lag om pension för arbetstagare i kortvariga arbetsförhållanden
YEL	Yrittäjien eläkelaki	<i>Self-Employed Persons' Pensions Act</i>	FöPL	Lag om pension för företagare
MYEL	Maatalousyrittäjien eläkelaki	<i>Farmers' Pensions Act</i>	LFöPL	Lag om pension för lantbrukare
MEL	Merimieseläkelaki	<i>Seamen's Pensions Act</i>	SjöPI	Lag om sjömanspensioner
TaEL	Taiteilijoiden ja eräiden erityisryhmiin kuuluvien työntekijän eläkelaki	<i>Pension Act for Performing Artists and Certain Other Employee Groups</i>	KoPL	Lag om pension för konstnärer och särskilda grupper av arbetstagare
LUTUL	Laki maatalousyrittäjien luopumistuesta	<i>Act on Farmers' Early Retirement Aid</i>	AvSL	Lag om avträdelsetöd för lantbruksföretagare
Julkinen sektori		<i>Public Sector</i>	Offentliga sektorn	
VEL	Valtion eläkelaki	<i>State Employees' Pensions Act</i>	StPL	Lag om statens pensioner
VPEL	Valtion perhe-eläkelaki	<i>State Survivors' Pensions Act</i>	StFamPL	Lag om statens familjepensioner
KVTEL	Kunnallisten viranhaltijain ja työntekijain eläkelaki	<i>Local Government Employees' Pensions Act</i>	KTAPL	Lag om pension för kommunala tjänsteinnehavare och arbetstagare
KIEL	Evangelis-luterilaisen kirkon eläkelaki	<i>Evangelical-Lutheran Church Pensions Act</i>	KyPL	Pensionslag för evangelisk-lutherska kyrkan
SP	Suomen Pankin eläkesääntö	<i>Pension Regulation of the Bank of Finland</i>	FB	Finlands Banks pensionsstadga
KELA	Kansaneläkelaitoksen eläkesääntö	<i>Pension Regulation of The Social Insurance Institution</i>	FPAS	Folkpensionsanstaltens pensionsstadga
	Ahvenanmaan maakuntahallituksen maksamat eläkkeet	<i>Pensions paid by the Provincial Government of Åland</i>		Av Ålands landskapsstyrelse utbetalade pensioner
Molemmat sektorit		<i>Both sectors</i>	Båda sektorerna	
RIVEL	Rintamaveteraanien varhaiseläkelaki	<i>Front-veterans' early retirement pension</i>	FrovP	Förtidspension för frontveteraner

Kuvio 1 Eri eläkelakien perusteella eläkettä saavat henkilöt 31.12.1998

Figur 1 Pensionstagare efter pensionslag 31.12.1998

Chart 1 Pension recipients by pension act at 31.12.1998



ELÄKEJÄRJESTELMÄN KUVAUS

Eläkejärjestelmä koostuu pääpiirteissään kansaneläke- ja työeläkejärjestelmästä sekä eräistä erityisriiskejä varten säädetyistä laeista kuten liikenne-, tapaturmavakuutus-, sotilasvamman- ja sotilastapaturmalaki.

Tämä julkaisu käsittää kansan- ja/tai työeläkejärjestelmästä eläkettä saavat. Kansaneläkejärjestelmän piiriin kuuluvat kaikki Suomessa vakinaisesti asuvat ja työeläkejärjestelmän piiriin työ- tai virkasuhteessa olleet sekä yrittäjä- tai maatalousyrittäjätoimintaa harjoittaneet henkilöt.

Työeläkejärjestelmä jakaantuu yksityiseen ja julkiseen sektoriin. Yksityisellä sektorilla työskenteleeseen runsaat kaksi kolmasosaa työvoimasta ja julkisella vajaa kolmannes. Yksityisen sektorin henkilöistä viidennes on yrittäjiä.

Vuoden 1998 lopussa eläkettä sai vajaat 1,3 miljoonaa henkilöä. 87 prosenttia eläkkeensaajista sai kansaneläkettä ja 90 prosenttia työeläkettä. Kolme eläkkeensaajaa neljästä sai eläkettä samanaikaisesti sekä kansan- että työeläkejärjestelmästä. Kaksi kolmasosaa eläkkeensaajista sai vanhuuseläkettä.

Eläkkeensaajan kokonaiseläke muodostuu tavallisesti työuran pituuden ja palkan tai työtulon perusteella määräytyvästä työeläkkeestä ja pääasiassa työeläketulojen mukaan määräytyvästä kansaneläkkeestä sekä mahdollisesta liikenne- ja tapaturmavakuutus- tai sotilasvamman- ja sotilastapaturmalakien mukaisesta eläkkeestä. Vuonna 1998 eläkkeensaajan keskimääräinen kokonaiseläke oli 5 191 mk/kk, miehillä 6 082 mk/kk ja naisilla 4 551 mk/kk.

Jos lakisääteiset työeläkkeet ja mahdolliset liikenne- ja tapaturmavakuutus- sekä sotilasvamman- ja sotilastapaturmavakuutuslain mukaiset eläkkeet yhdessä ylittävät 60 % korkeimmasta eläkkeen perusteena olevasta palkasta tai työtulosta, **eläkkeet yhteensovitetaan**. Ylite vähennetään työ- ja virkaeläkkeistä eläkkeiden suuruuden suhteessa. Yhteensovitus ei vaikuta maksettavan tapaturma- tai liikennevakuutuskorvauksen määrään. Sotilasvamman- ja sotilastapaturmalakien mukaiset etuudet ovat myös ensisijaisia työeläkkeisiin nähden, mutta toissijaisia tapaturma- ja liikennevakuutuskorvauksiin nähden. Työ- tai virkaeläke saattaa yhteensovituksessa vähentyä jopa nollan suuruiseksi.

KANSANELÄKEJÄRJESTELMÄ

Kansaneläkelainsäädännön mukaan kansaneläkkeeseen on oikeus Suomessa asuvalla henkilöllä. Suomen kansalaisella on oikeus kansaneläkkeeseen, jos hän on 16 vuotta täytettyään asunut Suomessa vähintään kolme vuotta. Ulkomaan kansalaiselle eläke voidaan myöntää hänen asuttuaan Suomessa viisi vuotta 16 vuotta täytettyään. Työkyvyttömyyseläke

BESKRIVNING AV PENSIONSSYSTEMET

Pensionssystemet består av ett folkpensionssystem och ett arbetspensionssystem, samt vissa med tanke på speciella risker stiftade lagar, dvs. trafikförsäkringslagen, lagen om olycksfallsförsäkring, lagen om skada, ådragen i militärtjänst och lagen om olycksfall i militärtjänst.

Denna bok innehåller statistik över pensionstagare som får pension från folk- och/eller arbetspensionssystemet. Folkpensionssystemet omfattar alla i Finland bosatta personer och arbetspensionssystemet personer som varit anställda i arbets- eller tjänsteförhållande samt personer som har varit egenföretagare eller lantbruksföretagare.

Arbetspensionssystemet är indelat i den privata sektorns och den offentliga sektorns pensionssystem. Drygt två tredjedelar av arbetskraften arbetar inom den privata sektorn och en knapp tredjedel inom den offentliga. Inom den privata sektorn är en femtedel av de förvärsarbetande egenföretagare.

I slutet av år 1998 utbetalades pension till knappt 1,3 miljoner personer. 87 procent fick folkpension och 90 procent arbetspension. Tre av fyra fick samtidigt pension från både folkpensionssystemet och arbetspensionssystemet. Två tredjedelar av pensionstagarna fick ålderspension.

En pensionstagares pension består i allmänhet av arbetspension som baserar sig på lön eller inkomst och arbetskarriärens längd, folkpension som i huvudsak bestäms av arbetspensionens storlek och en eventuell pension enligt trafikförsäkringslagen, lagen om olycksfallsförsäkring, lagen om skada, ådragen i militärtjänst eller lagen om olycksfall i militärtjänst. År 1998 var den genomsnittliga totalpensionen 5 191 mk/mån, för män 6 082 mk/mån och för kvinnor 4 551 mk/mån.

Om pensionstagarens lagstadgade arbetspensioner och eventuella SOLITA-pensioner tillsammans överstiger 60 % av den högsta pensionsgrundande lönen eller inkomsten **samordnas pensionerna**. Den överskjutande delen dras av från arbets- och tjänstepensioner i proportion till pensionernas storlek. Samordningen inverkar inte på olycksfalls- eller trafikförsäkringsersättningar. Förmåner enligt lagarna om skada och olycksfall i militärtjänst är också primära i förhållande till arbetspensionerna, men sekundära i förhållande till olycksfalls- och trafikförsäkringsersättningar. En arbets- eller tjänstepension kan minska till noll vid samordningen.

FOLKPENSIONERINGEN

Enligt folkpensionslagstiftningen har den som är bosatt i Finland rätt till folkpension. En finsk medborgare som efter 16 års ålder har bostad minst tre år i Finland har rätt till folkpension. Till en utländsk medborgare kan pensionen beviljas då han eller hon bostad fem år i Finland efter att ha fyllt 16 år. Invalditetspension kan beviljas en person som blivit arbetsoförmögen innan han fyllt 21

voidaan myöntää ilman näitä asumisaikoja alle 21-vuotiaana Suomessa asuessaan työkyvyttömäksi tulleele.

Perhe-eläkkeeseen on oikeus Suomessa asuvalla leskellä ja lapsella. Lisäksi edellytetään, että edunjättäjä asui kuollessaan Suomessa. Edunjättäjän ja lesken asumisaikavaatimukset ovat samat kuin kansaneläkkeissä. Lapsilla näitä vaatimuksia ei ole.

Rintamalisä ja ylimääräinen rintamalisä myönnetään Suomessa asuvalle henkilölle, jolla on rintamalisään oikeuttava tunnus. Myös ulkomailla asuville henkilöille voidaan maksaa rintamalisää, jos he saavat kansaneläkettä Suomesta.

EY-lainsäädäntö ja Suomen solmimat sosiaaliturvasopimukset aiheuttavat poikkeuksia asumiseen perustuvaan eläketurvaan. EY-säännökset koskevat EU/ETA-työntekijöitä ja heidän perheenjäseniään. Pohjoismainen sosiaaliturvasopimus koskee lähinnä niitä EU/ETA-alueella asuvia pohjoismaiden kansalaisia (ei-työntekijät), joihin ei sovelleta EY-lainsäädäntöä. Kahdensivuisilla sosiaaliturvasopimuksilla annetaan vastavuoroisesti oikeus toisen sopimusmaan eläkkeisiin.

Eläke-etuudet ja niiden rakenne

Kansaneläkelaitos maksaa kansaneläkkeitä (vanhuus-, työkyvyttömyys- ja työttömyyseläkkeet) ja yleisiä perhe-eläkkeitä (lesken- ja lapseneläkkeet).

Kansaneläkettä on maksettu vuodesta 1997 alkaen myös pelkkänä asumistukena, hoitotukena tai rintamalisänä. Tässä julkaisussa niitä ei ole kuitenkaan luettu kansaneläkkeiksi. Markkamäärät ovat mukana silloin, kun mainittujen etuuskien saajilla on työeläke.

Eläkkeet rakentuvat vakiomääräisistä ja tulojen mukaan määräytyvistä eli tulosidonnaisista eläkkeistä ja eläkkeen osista. **Vakiomääräisiä** eläkkeen osia ovat leikattu kansaneläke (aiemmin leikattu pohjaosa), puolisolisa, lapsikorotus, eläkkeensaajan hoitotuki ja rintamalisä. Lesken ja lapseneläkkeen perusmäärät ovat niin ikään vakiomääräisiä. **Tulosidonnaisia** eläkkeitä tai eläkkeen osia ovat eläkevähenteinen kansaneläke, asumistuki, ylimääräinen rintamalisä, lapseneläkkeen täydennysmäärä sekä lesken alku- ja jatkoeläkkeen täydennysmäärä. Asumistuen suuruus riippuu myös asumiskustannuksista.

Kunnat on eläkkeiden maksamista varten jaettu elinkustannusten mukaan kahteen ryhmään. Kuntaryhmä vaikuttaa eläkevähenteisen kansaneläkkeen, asumistuen, ylimääräisen rintamalisän ja leskeneläkkeen täydennysmäärän suuruuteen. Perhesuhteet vaikuttavat tulosidonnaisten eläkkeen osien suuruuteen joko suoraan tai välillisesti tulo rajojen tai asumiskustannusrajojen kautta.

Kansaneläke ja leskeneläke on suhteutettu Suomessa asuttuun aikaan 1.1.1994 alkaen. Lainmuutoksen voimaantullessa maksussa olleet eläkkeet py-

och då varit bosatt i Finland, även om han bott i Finland en kortare tid.

Efterlevande makar (gemensam benämning för änka och änkling) och barn som är bosatta i Finland har rätt till familjepension. Ett villkor är att förmånslätare var bosatt i Finland när dödsfallet inträffade. Reglerna för hur länge förmånslätare och den efterlevande maken skall ha bott i Finland är desamma som för folkpension. Tidsvillkoret gäller inte barn.

Fronttillägg och extra fronttillägg beviljas i Finland bosatta personer som har ett tecken som berättigar till fronttillägg. Fronttillägg kan betalas också till personer som är bosatta utomlands, om de får folkpension från Finland.

EG-lagstiftningen och de trygghetsavtal Finland ingått medför avvikelser i det bosättningsbaserade pensionskyddet. EG-bestämmelserna avser EU/EES-arbetare och deras familjer. Den nordiska konventionen om social trygghet avser närmast de inom EU/EES-området bosatta nordiska medborgare (icke-arbetstagare) som inte omfattas av EG-lagstiftningen. Bilateral trygghetsavtal berättigar till det andra landets pensioner.

Pensionsförmånerna och pensionsstruktur

Folkpensionsanstalten utbetalar folkpensioner (ålderdoms-, invaliditets- och arbetslöshetspensioner) och allmänna familjepensioner (efterlevande- och barnpensioner).

Från och med 1997 har folkpensioner betalats också enbart som bostadsbidrag, vårdbidrag eller fronttillägg. I denna publikation har dessa dock inte räknats som folkpensioner. Markbeloppen har tagits med, om de som får dessa förmåner också får arbetspension.

Pensionerna omfattar konstanta och inkomstbundna pensioner och pensionsdelar. Till de **konstanta** pensionsdelarna hör den beskurna folkpensionen (tidigare den beskurna basdelen), maketillägget, barntillägget, vårdbidraget för pensionstagare och fronttillägget. Efterlevandepensionens och barnpensionens grundbelopp är också konstanta. **Inkomstbundna** pensioner eller pensionsdelar är den pensionsavhängiga folkpensionen, bostadsbidraget, det extra fronttillägget, barnpensionens kompletteringsbelopp och kompletteringsbeloppet till begynnelse- och fortsättningspensionen till efterlevande make. Bostadsbidragets storlek beror även på boendekostnaderna.

Kommunerna indelas enligt levnadskostnaderna i två grupper. Kommungruppen inverkar på storleken av den pensionsavhängiga folkpensionen, bostadsbidraget, det extra fronttillägget och efterlevandepensionens kompletteringsbelopp. Familjeförhållandena inverkar på de inkomstbundna pensionsdelarnas storlek antingen direkt eller indirekt genom inkomstgränser och boendekostnadsgränser.

Fr.o.m. 1.1.1994 har folkpension och efterlevandepension varit beroende av hur länge pensionstagaren har varit bosatt i Finland. Redan löpande pensioner ändra-

syvät kuitenkin entisen suuruksina. Suhteutettavia eläkkeitä ja eläkkeen osia ovat eläkevähenteinen kansaneläke, leskeneläkkeen perus- ja täydennysmäärä, puolisolisa ja eläkkeensaajien hoitotuki.

Kansaneläkelaitoksen maksamat eläkkeet on sidottu elinkustannusindeksiin. Indeksitarkistus, joka tehdään tammikuun alussa, perustuu edellisen vuoden lokakuun elinkustannusindeksin pistelukuun. Vuoden 1998 kansaneläkeindeksin pisteluku on 1223.

Keskimääräinen kansaneläke oli vuoden 1998 lopussa 1 291 markkaa ja leskeneläke 872 markkaa kuu-kaudessa.

Vanhuuseläke voidaan myöntää

- varhennettuna 60 - 64-vuotiaalle henkilölle. Eläke säilyy nimeltään ja suuruudeltaan varhennettuna vanhuuseläkkeenä senkin jälkeen, kun henkilö on täyttänyt 65 vuotta.
- varsinaisessa 65 vuoden vanhuuseläkeikässä ja
- lykkätyinä, jos henkilö on siirtänyt eläkkeensä alkamisajankohdan varsinaista 65 vuoden vanhuuseläkeikää myöhemmäksi.

Työkyvyttömyyseläke voidaan myöntää

- 16 - 64-vuotiaalle työkyvyttömäksi todetulle henkilölle. Eläke voidaan myöntää joko määräaikaisena kuntoutustukena tai toistaiseksi myönnettynä työkyvyttömyyseläkkeenä.
- yksilöllisenä varhaiseläkkeenä 58 - 64-vuotiaalle henkilölle, jonka työkyky on pysyvästi alentunut ja joka lopettaa työntöön tai jättää sen vähäiseksi.

Työttömyyseläke voidaan myöntää

- 60 - 64-vuotiaalle henkilölle, joka on saanut työttömyyspäivärahaa enimmäisajalta ja joka täyttää työ-säoloehdon (vähintään 5 vuoden työssäolo eläkettä edeltäneen 15 vuoden aikana). Lisäksi edellytetään, että työttömällä on oikeus sellaiseen ansioeläkkeeseen, johon liittyy ns. tuleva-aika. Eläke myönnetään toistaiseksi.
- Työttömyyseläke myönnetään kuitenkin entisin (lievemmin) ehdoin niille, jotka 1.1.1994 olivat täyttäneet 55 vuotta ja joilla oli oikeus työttömyyspäivärahaan tai työvoimapolittiseen koulutustukeen.

Useaa kansaneläkettä ei voi saada samanaikaisesti. Työkyvyttömyyseläke, yksilöllinen varhaiseläke ja työttömyyseläke lakkaavat 65-vuotiaana, kun vanhuuseläkeoikeus alkaa.

Kansaneläke voi muodostua leikatusta kansaneläkkeestä, eläkevähenteisestä kansaneläkkeestä, asumistuesta, hoitotuesta, puolisolisästä ja lapsikorotuksesta sekä rintamasotilaseläkelain perusteella maksettavasta rintamalisästä.

Leskeneläkkeeseen on oikeus alle 65-vuotiaalla mies- tai naispuolisella leskellä. Myöntämisedellytykset riippuvat siitä, oliko leskellä edunjättäjän kanssa yhteinen lapsi.

des inte när lagändringen trädde i kraft. Pensioner och pensionsdelar som påverkas av bosättningstiden är den pensionsavhängiga folkpensionen, efterlevandepensionens grund- och kompletteringsbelopp, make-tillägget och bostadsbidraget för pensionstagare.

Pensionerna som utbetalas av Folkpensionsanstalten är bundna vid levnadskostnadsindex. Indexjusteringen, som görs i början av januari, baserar sig på poängtalet för det levnadskostnadsindex som gällde i oktober föregående år. Poängtalet för 1998 års folkpensionsindex är 1223.

I slutet av år 1998 var den genomsnittliga folkpensionen 1 291 mark och efterlevandepensionen 872 mark i månaden.

Alderdomspension kan beviljas

- till minskat belopp som förtida pension till en försäkrad i åldern 60 - 64. Den förtida alderdomspensionens namn och belopp ändras inte när pensionstagaren fyller 65 år.
- vid den egentliga pensionsåldern 65 år och
- till förhöjt belopp som uppskjuten pension när försäkrad har skjutit upp pensionsuttaget till en tidpunkt efter den egentliga pensionsåldern 65 år.

Invaliditetspension kan beviljas

- till en 16 - 64-årig försäkrad som konstaterats vara arbetsoförmögen. Pensionen kan beviljas antingen på viss tid som rehabiliteringsstöd eller tills vidare som invalidpension.
- som individuell förtidspension till en försäkrad i åldern 58 - 64 vars arbetsförmåga varaktigt har gått ned och som helt slutar eller endast i obetydlig mån fortsätter förvärsarbete.

Arbetslöshetspension kan beviljas

- till en försäkrad i åldern 60 - 64, som har fått arbetslöshetsdagpenning under maximitiden och som uppfyller arbetsvillkoret (minst fem år förvärsarbete under de senaste 15 åren). Dessutom förutsätts att hans rätt till förvärs pension omfattar återstående tid. Pensionen beviljas tills vidare.
- Arbetslöshetspension beviljas enligt tidigare (mildare) villkor om den sökande hade fyllt 55 år 1.1.1994 och då hade rätt till arbetslöshetsdagpenning eller arbetskraftspolitiskt vuxenutbildningsstöd.

Den försäkrade kan samtidigt få endast en form av folkpension. Invaliditetspensionen, den individuella förtidspensionen och arbetslöshetspensionen upphör när pensionstagaren fyller 65 år och rätten till alderdomspension vidtar.

Folkpensionen kan bestå av beskuren folkpension, pensionsavhängig folkpension, bostadsbidrag, vårdbidrag, maketillägg och barn tillägg och fronttillägg som betalas enligt lagen om frontmannapension.

Efterlevande makar under 65 år har rätt till **efterlevandepension** (efterlevande make är den gemensamma benämningen för änka och änking), beroende på om den efterlevande maken och förmänslätare hade barn tillsammans.

- Leskeneläkkeen saaminen edellyttää aina, että leski on alle 65-vuotias ja avioliitto on solmittu ennen edunjättäjän 65-vuotispäivää.
- Jos leskellä ja edunjättäjällä ei ollut yhteistä lasta, edellytetään lisäksi, että
 - leski on edunjättäjän kuollessa täyttänyt 50 vuotta,
 - avioliitto oli solmittu, ennen kuin leski oli täyttänyt 50 vuotta ja
 - avioliitto oli kestänyt vähintään 5 vuotta.

Ennen 1.7.1950 syntyneet naiset saavat eläkkeen lievemmin perustein.

Eläkkeenä maksetaan:

- Lesken alkueläkettä kuuden kuukauden ajan edunjättäjän kuolemasta lukien. Alkueläke voi muodostua vakiomääräisestä osasta ja tulosidonnaisesta osasta sekä asumistuesta. Vakiomääräiseen osaan kuuluu aina perusmäärä ja osa lesken jatkoeläkkeen täydennysmäärästä.
- Lasta huoltavan lesken jatkoeläkettä, kun leskellä on alle 18-vuotias lapsi. Siihen kuuluu aina perusmäärä. Jatkoeläkkeen täydennysmäärä ja asumistuki ovat mahdollisia.
- Yksinäisen lesken jatkoeläkettä, johon voi kuulua jatkoeläkkeen täydennysmäärä ja asumistuki.

Perhe-eläkkeitä ei makseta samalta ajalta kuin kansaneläkettä. Leskellä on kuitenkin oikeus alkueläkkeeseen siltä osin kuin se olisi kansaneläkettä suurempi.

Oikeus lapseneläkkeeseen on edunjättäjän alle 18-vuotiaalla lapsella. Myös 18 - 20-vuotias on oikeutettu lapseneläkkeeseen, jos hän opiskelee päätoimisesti tai on ammatillisessa koulutuksessa (koululaiseläke). Täysorpo saa kaksi erillistä eläkettä, erikseen kummankin vanhemman jälkeen. Lapseneläkkeessä on aina perusmäärä. Alle 18-vuotiaalle voidaan lisäksi maksaa täydennysmäärää, joka on eläkevähenteinen.

Eläkkeiden rahoitus

Kansaneläkelainsäädännön mukaisen toiminnan rahoittavat Kansaneläkelaitos työnantajien maksuilla ja rahaston tuotolla sekä valtio. Vuonna 1998 toimintaa rahoitettiin myös osalla arvonlisäveron tuottoa sekä maksulla liikenne- ja tapaturmavakuutuslaitoksilta.

Kansaneläkelaitos rahoitti vuonna 1998 kokonaan kansaneläkkeiden lapsikorotukset, puolisolisät, eläkkeensaajien hoitotuet sekä 71 prosenttia leikatuista ja eläkevähenteisistä kansaneläkkeistä. Valtio rahoitti leikatuista ja eläkevähenteisistä kansaneläkkeistä 29 prosenttia sekä kokonaan eläkkeensaajien asumistuet, perhe-eläkkeet ja rintamasotilasetuudet.

- Ett villkor för efterlevandepension är alltid att den efterlevande är under 65 år och att äktenskapet ingåtts innan förmånslätarens fyllde 65 år.
- Om den efterlevande maken och förmånslätarens inte hade gemensamma barn, gäller dessutom,
 - att den efterlevande maken hade fyllt 50 år vid förmånslätarens död,
 - att äktenskapet ingåtts innan den efterlevande maken fyllde 50 år och
 - att äktenskapet har varat minst 5 år.

Beviljningsgrunderna är något lindrigare för kvinnor som är födda före 1.7.1950.

Pension som utbetalas till efterlevande make:

- Efterlevande makes begynnelsepension utbetalas under sex månader efter förmånslätarens död. Begynnelsepensionen kan bestå av en konstant del och en inkomstrelaterad del och bostadsbidrag. Den konstanta delen består alltid av grundbeloppet och en del av fortsättningspensionens kompletteringsbelopp.
- Fortsättningspension till barnaförsörjande efterlevande make utbetalas när den efterlevande har ett barn under 18 år. Pensionen innefattar alltid grundbeloppet. Fortsättningspensionens kompletteringsbelopp och bostadsbidrag är möjliga.
- Ensamstående efterlevande makes fortsättningspension, som också kan innefatta fortsättningspensionens kompletteringsbelopp och bostadsbidrag.

Familjepensionerna utbetalas inte samtidigt som folkpension. Den efterlevande maken har dock rätt till begynnelsepension till den del pensionen överstiger folkpensionen.

Förmånslätarens barn under 18 år har rätt till barnpension. Även barn i åldern 18 - 20 som studerar på heltid eller deltar i yrkesutbildning har rätt till barnpension (studiepension). Till föräldralösa barn betalas två separata pensioner, en efter vardera föräldern. Barnpension innefattar alltid ett grundbelopp. Barn under 18 år kan också få ett kompletteringsbelopp som är pensionsavhängigt.

Finansieringen av pensionerna

Folkpensionsanstaltens lagstadgade verksamhet finansieras dels med de premier som uppbärs av arbetsgivarna och med avkastningen från en fond, dels av staten. År 1998 finansierades verksamheten också med en del av avkastningen från mervärdesskatten samt med premier från trafik- och olycksfallsförsäkringsanstalterna.

Folkpensionsanstalten finansierade år 1998 folkpensionernas barntillägg, maketillägg, vårdbidrag för pensionstagare samt 71 procent av de beskurna och pensionsavhängiga folkpensionerna. Staten finansierade de beskurna och pensionsavhängiga folkpensionerna till 29 procent och bostadsbidragen till pensionstagare, familjepensionerna och frontmannaförmånerna helt och hållet.

TYÖELÄKEJÄRJESTELMÄ

Työeläkejärjestelmän yksityinen sektori perustuu vuonna 1962 voimaan tulleisiin työsuhteessa olevien eläkelakeihin (TEL ja LEL), vuonna 1970 voimaan tulleisiin yrittäjien eläkelakeihin (YEL ja MYEL) ja vuonna 1986 voimaan tulleeseen taiteilijoiden ja eräiden erityisryhmiin kuuluvien työntekijäin eläkelakiin (TaEL) sekä 1.6.1956 lähtien voimassa olleeseen merimieseläkelakiin (MEL).

Julkisella sektorilla kunnallisten viranhaltijain ja työntekijäin eläkelaki (KVTEL) tuli voimaan 1964 ja valtion eläkelaki (VEL) vuonna 1967. Uudet lait korvasivat julkisen sektorin vanhat eläkelait ja ohjesäännöt, joiden mukaan kuitenkin edelleen maksetaan eläkkeitä.

Työeläkelakien perusteella maksetaan vanhuus-, työkyvyttömyys-, työttömyys-, osa-aika- ja rintamaveteraanien varhaiseläkkeitä sekä perhe-eläkkeitä.

Työeläkkeiden markkamääriä tarkistetaan vuosittain TEL-indeksin muutoksen mukaisesti tammikuun alussa. Sosiaali- ja terveysministeriö vahvistaa vuosittain TEL-indeksin pisteluvun. Vuodesta 1996 lähtien on vahvistettu kaksi TEL-indeksiä, työikäisen ja eläkeikäisen indeksi. Vuonna 1998 työikäisen indeksi oli 1825 ja eläkeikäisen indeksi 1783.

Yksityiseltä sektorilta vanhuus-, työkyvyttömyys- tai työttömyyseläkettä saaneiden keskimääräinen työeläke oli vuoden 1998 lopussa 3 694 markkaa ja julkisella sektorilla 5 836 markkaa kuukaudessa. Eläkkeiden suuri ero johtuu mm. siitä, että yksityisen sektorin järjestelmä ei ole vielä tullut täysin voimaan.

Yksityinen sektori

Työntekijäin eläkelain (TEL) piiriin kuuluvat työsuhteessa olevat 14 - 64-vuotiaat työntekijät, joiden työsuhde on yhdenjaksoisesti kestänyt vähintään kuukauden ja joiden kuukausiansio on vähintään 1 156,69 markkaa (vuonna 1998).

Lyhytaikaisissa työsuhteissa olevien työntekijäin eläkelakia (LEL) sovelletaan 14 vuotta täyttäneisiin maatalous-, metsä-, rakennus- ja satama-aloilla työskenteleviin palkansaajiin. Toimialasta riippumatta LEL ei koske toimihenkilöitä. Eläkkeeseen oikeuttavalle vuosiansiolle on LEL:ssä asetettu vähimmäisraja, joka vuonna 1998 oli 3 650 mk. Jos vuosiansio jää vähimmäisrajaa pienemmäksi, ei LEL-eläkettä tältä vuodelta kartu.

Taiteilijoiden ja eräiden erityisryhmiin kuuluvien työntekijäin eläkelain (TaEL) piiriin kuuluvat ko. laissa luetellut ammattiryhmät. Työsuhteelta edellytetään, että se on tarkoitettu jatkumaan vuotta lyhyemmän ajan. Laki koskee 14 vuotta täyttäneitä työntekijöitä. TaEL:n piiriin kuuluvat lisäksi kaikki alle kuukauden pituiset yksityisten alojen työsuhteet sekä yli kuukauden pituiset työsuhteet, jotka jäävät alle TEL:n rajamäärän. Myös kaikki kotitalouksien teettämät työt (LEL-töitä lukuunottamatta) kuuluvat kestosta ja ansioista riippumatta TaEL:n piiriin.

ARBETSPENSIONERINGEN

Till arbetspensionssystemets privata sektor hör pensionslagarna för arbetstagare i arbetsförhållande (APL och KAPL) som trädde i kraft år 1962, pensionslagarna för företagare (FöPL och LFöPL) som trädde i kraft år 1970, pensionslagen för konstnärer och särskilda grupper av arbetstagare (KoPL) som trädde i kraft år 1986, samt lagen om sjömanspensioner (SjPL) som har varit i kraft sedan 1.6.1956.

Inom den offentliga sektorn trädde lagen om pension för kommunala tjänsteinnehavare (KTAPL) i kraft år 1964 och lagen om statens pensioner (StPL) i kraft år 1967. De nya pensionslagarna inom offentliga sektorn ersatte de gamla pensionsstadgandena, som dock fortfarande gäller löpande pensioner.

På basis av arbetspensionslagarna betalas ålders-, invalid-, arbetslöshets-, deltids-, och familjepensioner samt förtidspension för frontveteraner.

Arbetspensionerna justeras varje år i början av januari enligt APL-indexets förändring. APL-indexet fastställs årligen av social- och hälsovårdsministeriet. Från och med 1996 har fastställts två olika index, index för personer i förvärsaktiv ålder och index för personer i pensionsålder. År 1998 var index för personer i förvärsaktiv ålder 1825 och för personer i pensionsåldern 1783.

I slutet av år 1998 var den genomsnittliga arbetspensionen vid ålders-, invalid- eller arbetslöshetspension 3 694 mark/mån inom den privata sektorn och 5 836 mark/mån inom den offentliga sektorn. Den stora skillnaden beror bl.a. på att pensionssystemet inom den privata sektorn ännu inte har nått sin fulla effekt.

Den privata sektorn

Lagen om pension för arbetstagare (APL) omfattar 14 - 64-åriga arbetstagare, vars arbetsförhållande har pågått minst en månad och vars månadslön är minst 1 156,69 mk (år 1998).

Lagen om pension för arbetstagare i kortvariga arbetsförhållanden (KAPL) gäller löntagare som fyllt 14 år och som arbetar inom lantbruks-, skogs-, byggnads- eller hamnbranschen. Oberoende av bransch omfattas inte tjänstemännen av KAPL. I lagen finns en gräns för hur stor årsinkomsten måste vara för att rätt till pension skall uppstå. 1998 var gränsen 3 650 mark. Om årsinkomsten underskrider gränsvärdet uppstår inte rätt till pension.

Lagen om pension för konstnärer och särskilda grupper av arbetstagare (KoPL) gäller de i lagen angivna yrkesgrupperna. Beträffande arbetsförhållandet krävs att det skall vara avsett att pågå kortare tid än ett år. Lagen gäller anställda som fyllt 14 år. Under KoPL lyder även alla anställningar inom den privata sektorn som varar under en månad samt anställningar som nog varar över en månad men där APL:s minimigräns för inkomsten inte uppnås. Också alla jobb som privata hushåll låter utföra (med undantag av KAPL-arbeten)

riin. Eläkkeeseen oikeuttavalle vuosiansiolle on TaEL:ssa asetettu vähimmäisraja, joka vuonna 1998 oli 3 650,00 markkaa. Jos vuosiansio jää vähimmäismäärää alaisemmaksi, ei tältä vuodelta kartu TaEL-eläkettä.

Merimieseläkelain (MEL) piiriin kuuluvat ne työntekijät, jotka tekevät laissa määriteltyä työtä ulkomaan liikenteessä käytettävässä suomalaisessa kauppa-aluksessa, merellä ansiotarkoituksessa toimivassa pelastusaluksessa, Itämeren ulkopuolelle toimintansa ulottavassa kalastusaluksessa tai jäänsärkijäaluksessa satamajäänsärkijöitä lukuunottamatta. Lisäksi edellytetään, että työntekijä ei ole täyttänyt 65 vuotta tullessaan ensimmäisen kerran merimiestoimeen.

Maatalousyrittäjien eläkelain (MYEL) piiriin kuuluvat 18 - 64-vuotiaat maatalousyrittäjät sekä heidän viljelmällä työskentelevät perheenjäsenensä. Viljelmän tulee käsittää vähintään 5 hehtaaria maatalousmaata. Viljelmän kokoa määritettäessä otetaan maatalousmaana huomioon myös sijaintikunnasta riippuva määräosa metsämaasta. MYEL:n piiriin kuulumisen edellytyksiä ovat lisäksi, että yritystoiminta on jatkunut ainakin 4 kuukautta 18 vuoden iän täyttämisen jälkeen ja että yrittäjätulo on vähintään 13 880,28 mk vuodessa (vuonna 1998). MYEL:n piiriin kuuluvana maatalousyrittäjänä pidetään myös henkilöä, joka harjoittaa poronhoitoa tai ammattimaista kalastusta olematta työsuhteessa.

Maatalousyrittäjille, jotka luopuvat tilan hoidosta, on lisäksi säädetty laki maatalousyrittäjien luopumistuesta (LUTUL). Vuoden 1995 loppuun olivat voimassa laki maatalousyrittäjien sukupolvenvaihdoseläkkeestä (SPVEL) sekä laki maatalousyrittäjien luopumiskorvauksesta (LUKL) ja vuoden 1992 loppuun luopumiseläkelaki (LUEL).

Muut itsenäiset yrittäjät, joiden yritystoiminta on jatkunut vähintään 4 kuukautta 18 vuoden iän täyttämisen jälkeen ja yrittäjätulo on vähintään 27 760,56 mk vuodessa (vuonna 1998), kuuluvat yrittäjien eläkelain (YEL) piiriin.

TEL:n, YEL:n ja MYEL:n mukaisten eläkkeiden saamisen ehtoja on vapaaehtoisella lisävuoktuksella mahdollista muuttaa ja eläkkeen karttumista jouduttaa laissa säädettyihin vähimmäisehtoihin nähden.

Työeläkejärjestelmän yksityiseen sektoriin kuuluvat lisäksi eläkesäätiöiden ja -kassojen maksamat muut kuin lakisääteiset eläkkeet.

Julkinen sektori

Valtion eläkelain (VEL) piiriin kuuluvat valtion palvelusuhteessa olevat henkilöt, valtionapulaitosten toimihenkilöt sekä peruskoulun- ja lukionopettajat.

Kunnallisten viranhaltijain ja työntekijäin eläkelaisa (KVTEL) säädetään kaupunkien, kuntien sekä kuntayhtymän viranhaltijoiden ja työntekijöiden eläketurvasta.

Evankelis-luterilaisen kirkon eläkelain (KIEL) piiriin

lyder under KoPL oberoende av anställningens längd och inkomstnivån. För den pensionsgrundande årsinkomsten har i KoPL fastställts en minimigräns som år 1998 var 3 650,00 mark. Om årsinkomsten underskrider gränsbeloppet uppstår inte rätt till pension.

Lagen om sjömanspension (SjPL) omfattar arbetstagare som utför i sjömanslagen nämnt arbete på finskt handelsfartyg i utrikesfart, på sjögående bärningsfartyg som används i förvärvssyfte, på fiskerifartyg vars verksamhet sträcker sig utanför Östersjön eller på annat isbrytarfartyg än hamnisbrytare. Vidare förutsätts att arbetstagaren inte har fyllt 65 år när han första gången anställs i sjömansbefattning.

Lagen om pension för lantbruksföretagare (LFöPL) omfattar lantbrukare i åldern 18 - 64 år samt de familjemedlemmar som deltar i arbetet på brukningsenheten. Brukningsenheten skall omfatta minst fem hektar jordbruksjord. Beroende på i vilken region brukningsenheten är belägen, räknas en del av skogsmarken som jordbruksjord när brukningsenhetens areal fastställs. För LFöPL-tillhörigheten krävs ytterligare att lantbrukaren har arbetat som företagare minst 4 månader efter det han fyllt 18 år och att företagarinkomsten är minst 13 880,28 mk om året (år 1998). LFöPL omfattar också personer som bedriver ren-skötsel eller yrkesmässigt fiske utan att i detta arbete vara anställda hos annan.

För lantbruksföretagare som avstår från lantbruket finns dessutom lagen om avträdelsestöd (AvSL). Lagen om generationsväxlingspension för lantbruksföretagare (GeVPL) och lagen om avträdelseersättning (AvEL) var kraft till slutet av år 1995 och lagen om avträdelsepension (AvPL) till slutet av år 1992.

Övriga företagare, vars företagarverksamhet pågått minst 4 månader efter det företagaren har fyllt 18 år, omfattas av lagen om pension för företagare (FöPL) om arbetsinkomsten är minst 27 760,56 mark om året (1998).

Genom frivilliga tilläggsförsäkringar kan villkoren för pension enligt APL, FöPL och LFöPL ändras och pensionens tillväxttakt ökas i förhållande till de i lagen stadgade minimivillkoren.

Till arbetspensionssystemet för den privata sektorn hör vidare de frivilliga pensioner som pensionsstiftelser och -kassor utbetalar.

Den offentliga sektorn

Lagen om statens pensioner (StPL) gäller statsanställda, tjänsteinnehavare vid statsunderstödda institutioner samt grundskollärare och gymnasielärare.

I lagen om pension för kommunala tjänsteinnehavare och arbetstagare (KTAPL) stadgas om pensionskyddet för kommunanställda.

Pensionslagen för evangelisk-lutherska kyrkan (KyPL)

kuuluvat evankelis-luterilaiseen kirkkoon, seurakuntaan, seurakuntainliittoon tai muuhun seurakuntain yhtymään virka- tai työsuhteessa olevat henkilöt.

Julkisen sektorin piiriin kuuluvat lisäksi Kansaneläkelaitoksen ja Suomen Pankin toimihenkilöt sekä ortodoksisen kirkon palveluksessa olevat. 1.1.1994 jälkeen ortodoksisen kirkon palvelukseen tullut papisto ja muu henkilökunta kuuluvat kuitenkin TEL:n piiriin. Julkisen sektorin eläkkeisiin kuuluvat lisäksi valtion ja kuntien maksamat ns. vanhanmalliset eläkkeet sekä Ahvenanmaan maakuntahallituksen maksamat eläkkeet.

Julkisen sektorin uusiin eläkelakeihin sisältyvät ikää, palvelusaikaa, ansioita ym. koskevat ehdot noudatettavat pääpiirteissään TEL:n vastaavia ehtoja.

Eläke-etuudet

Vanhuuseläke voidaan myöntää

- työntekijälle tai yrittäjälle, joka on täyttänyt eläkeiän. Yksityisellä sektorilla ja julkisen sektorin uusissa työsuhteissa (1.1.1993 lähtien) yleinen eläkeikä on 65 vuotta. Ennen 63 vuoden ikää päätyneissä julkisen sektorin työsuhteissa eläkeikä on myös aina 65 vuotta. Aikaisemmin julkisella sektorilla yleinen eläkeikä oli 63 vuotta, josta se nousee asteittain 65 vuoteen. Joissakin ammattiryhmissä myös alhaisempi eläkeikä on mahdollinen. MEL:n piiriin kuuluville miehien jäsenillä eläkeikä nousee asteittain vuoteen 2002 mennessä 65 vuoteen.
- **varhennettuna** yksityisellä sektorilla 60 vuotta ja julkisella sektorilla 58 vuotta täyttäneelle työntekijälle. MEL:n piirissä eläkkeen voi saada enintään 5 vuodella varhennettuna ansaitsemastaan eläkeiästä, ei kuitenkaan ennen 55 vuoden ikää. Varhennettu vanhuuseläke on pysyvästi pienempi kuin normaali vanhuuseläke.
- **lykkätyä** yli eläkeiän. Yksityisellä sektorilla lasketaan tällöin eläkkeeseen ns. lykkäyskorotus.

Työkyvyttömyyseläke voidaan myöntää

- työntekijälle tai yrittäjälle, jolla on työkykyä alentava sairaus, vika tai vamma ja jonka työkyvyttömyyden arvioidaan kestävän vähintään vuoden. Yksityisellä sektorilla otetaan huomioon myös henkilön kyky hankkia ansiotuloja sellaisella saatavissa olevalla työllä, johon hänen odotetaan kykenevän, kun otetaan huomioon hänen koulutuksensa, ikänsä, aikaisempi toimintansa yms. seikat. Julkisella sektorilla riittää, että on sairauden, vian tai vamman takia tullut kykenemättömäksi omaan virkaansa tai työhönsä.
- **toistaiseksi tai määräaikaisena kuntoutustuke**na. Kuntoutustuki myönnetään, jos voidaan olettaa, että työkyky pystytään hoidolla tai kuntoutuksella ainakin osittain palauttamaan. Kuntoutustuen myöntäminen edellyttää aina hoito- tai kuntoutussuunnitelmaa.
- **täyden tai osaeläkkeen** suuruisena. Täysi työkyvyttömyyseläke myönnetään, kun työkyvyn katsotaan vähentyneen ainakin 3/5 (MEL:ssä 2/3) ja osatyökyvyttömyyseläke, jos työkyvyn katsotaan vähentyneen 2/5 - 3/5 (MEL:ssä 1/3 - 2/3). Osaeläke on puolet täydestä työkyvyttömyyseläkkeestä.

omfattar personer som är anställda av evangelisk-lutherska kyrkan, en församling, församlingsförbund eller annan sammanslutning av församlingar.

Till den offentliga sektorn hör dessutom Folkpensionsanstaltens och Finlands Banks tjänstemän samt den ortodoxa kyrkans personal. Präster och annan personal som den ortodoxa kyrkan har anställt efter den 1 januari 1994 omfattas dock av APL. Till den offentliga sektorns pensioner hör vidare pensioner som utbetalas av staten och kommunerna enligt de gamla reglerna samt pensioner som utbetalas av Ålands landskapsstyrelse.

Villkoren gällande ålder, anställningstid, förvärvsinkomster m.m. i de nya lagarna för den offentliga sektorn följer i huvuddrag motsvarande villkor i APL.

Pensionsförmånerna

Alderspension kan beviljas

- arbetstagare/företagare som har uppnått pensionsåldern. Pensionsåldern är 65 år inom den privata sektorn och vid nyanställningar också inom den offentliga sektorn (fr.o.m. 1.1.1993). Inom den offentliga sektorn är pensionsåldern alltid 65 år också i anställningsförhållanden som upphört före 63 års ålder. Inom den offentliga sektorn var den allmänna pensionsåldern tidigare 63 år. Den stiger gradvis till 65 år. Vissa yrkesgrupper kan ha en lägre pensionsålder. Pensionsåldern för personer som omfattas av SjPL stiger stegvis till 65 år 2002.
- **i förtid** vid 60 år inom den privata sektorn och vid 58 år inom den offentliga sektorn. Enligt SjPL kan förtida ålderspension beviljas högst 5 år före den intjänade pensionsåldern men dock inte före 55 års ålder. Förtida ålderspension är varaktigt mindre än normal ålderspension.
- **som uppskjuten**, dvs. att pensionsuttaget sker efter pensionsåldern. Inom den privata sektorn höjs uppskjuten pension med en s.k. uppskovsförhöjning.

Invalidpension kan beviljas

- arbetstagare eller företagare, vars arbetsförmåga är nedsatt p.g.a sjukdom, handikapp eller skada och vars arbetsförmåga kan bedömas pågå minst ett år. Inom den privata sektorn beaktas även arbetstagarens förmåga att skaffa sig förvärvsinkomster med sådant tillbudsstämmande arbete, som han kan förväntas orka utföra med beaktande av utbildning, ålder, tidigare verksamhet och andra liknande omständigheter. Inom den offentliga sektorn krävs endast att arbetstagaren på grund av sjukdom, handikapp eller skada blivit oförmögen att sköta sin egen tjänst eller sitt eget arbete.
- **tills vidare eller i form av tidsbundet rehabiliteringsstöd**. Rehabiliteringsstöd beviljas om man kan anta att arbetsförmågan genom vård eller rehabilitering åtminstone delvis kan återställas. Beviljandet av rehabiliteringsstöd förutsätter alltid att en vård- eller rehabiliteringsplan har utarbetats.
- **som full pension eller delpension**. Full invalidpension beviljas när arbetsförmågan anses vara nedsatt med minst 3/5 (i SjPL 2/3), delinvalidpension när arbetsförmågan anses vara nedsatt med 2/5 -

- **yksilöllisenä varhaiseläkkeenä** pitkään työssä olleelle 58 - 64-vuotiaalle henkilölle, mikäli voidaan katsoa, että henkilön työkyky on siinä määrin pysyvästi heikentynyt, ettei hän voi enää jatkaa nykyistä työtään tai ammattiaan vastaavaa työtä. Työkykyä arvioitaessa otetaan huomioon henkilön terveydentila, ikääntymisen vaikutus työssä selviytymiseen, työnteon aiheuttama rasittuneisuus sekä työolot. Jos yksilöllisen varhaiseläkkeensaajan ansioiden määrää kasvaa eläkkeellä ollessa, voidaan eläkettä maksaa osaeläkkeen suuruisena tai sen maksaminen voidaan kokonaan keskeyttää, jolloin eläke jää leppäämään.

Työttömyyseläke voidaan myöntää

- 60 - 64-vuotiaalle pitkäaikaisesti työttömälle,
 - joka on saanut enimmäisajan työttömyyspäivärahaa ja
 - joka on ollut työssä vähintään 5 vuoden ajan viimeisten 15 vuoden aikana ja
 - jonka eläkkeeseen voidaan liittää ns. tuleva-aika ja
 - jolle ei voida osoittaa sellaista työtä, jonka vastaanottamisesta kieltäytyessään hän menettäisi oikeutensa työttömyyspäivärahaan.
- Työttömyyseläke voidaan myöntää vanhojen, nykyisiä lievempien, sääntöjen mukaan henkilölle, joka on täyttänyt 55 vuotta ennen 1.1.1994, edellyttäen, että hänellä oli tuolloin oikeus työttömyyspäivärahaan.

Osa-aikaeläkkeen voi saada 58 - 64-vuotias pitkään työssä ollut, ei muuta omaa eläkettä saava työntekijä, joka siirtyy kokoaikaisesta työstä osa-aikatyöhön. Osa-aikaeläkkeen alaikäraja alennettiin 1.7.1998 alkaen 56 vuoteen. Muutos on voimassa vuoden 2000 loppuun. Osa-aikatyössä työajan tulee olla keskimäärin vähintään 16 ja enintään 28 tuntia viikossa. Ansiot saavat yksityisellä sektorilla olla 35 - 70 % ja julkisella sektorilla 40 - 60 % aikaisemmista vakiintuneista ansioista.

Perhe-eläkettä maksetaan työeläkelakien piiriin kuuluneen työntekijän, yrittäjän tai eläkkeensaajan kuoleman jälkeen

- alle 18-vuotiaalle **lapselle**, joka on edunjäntäjän oma lapsi, lesken lapsi tai ottolapsi.
- **leskelle**, jonka avioliitto on solmittu ennenkuin edunjäntäjä on täyttänyt 65 vuotta ja jolla on tai on ollut edunjäntäjän kanssa yhteinen lapsi. Jos yhteistä lasta ei ole edellytetään lisäksi, että
 - avioliitto on solmittu ennen kuin leski on täyttänyt 50 vuotta ja avioliitto oli kestänyt vähintään 5 vuotta tai
 - leski on saanut kansaneläkelain mukaista työkyvyttömyyseläkettä yhdenjaksoisesti vähintään kolmen vuoden ajan ennen edunjäntäjän kuolemaa.
- edunjäntäjän **entiselle aviopuolisolle**, jos edunjäntäjä oli kuollessaan velvollinen maksamaan hänelle elatusapua.

Leskeneläkkeen suuruutta laskettaessa otetaan huomioon lesken omat tulot eli tehdään ns. eläkesovitus. Eläkkeellä olevan lesken eläkkeeseen eläkesovitus tehdään heti, muut saavat kuutena kuolemaa seuranneena kuukautena eläkkeensä eläkesovittamattomana eli ns. alkueläkkeenä ja eläkesovitus tehdään sen jälkeen. Lasta huoltavan lesken eläkkeeseen se tehdään vasta nuorimman lapsen täytettyä 18 vuotta.

3/5 (i SjPL 1/3 - 2/3). Delpension är hälften av full invalidpension.

- som **individuell förtidspension** till arbetstagare i åldern 58 - 64 år som har en lång arbetshistoria, om arbetsförmågan kan anses vara varaktigt nedsatt i sådan grad att arbetstagaren inte kan fortsätta i sitt arbete eller i ett annat arbete som motsvarar hans yrke. När arbetsförmågan bedöms beaktas hälsotillståndet, åldersförändringarna, hur påfrestande arbetet är samt arbetsförhållandena. Om pensionstagarens förvärvsinkomster stiger under pensionstiden, kan pensionen betalas ut till halva beloppet eller avbrytas och lämnas vilande.

Arbetslöshetspension kan beviljas

- långvarigt arbetslös i åldern 60 - 64 år,
 - som har fått arbetslöshetsdagpenning under maximitiden och
 - som har förvärvsarbetat minst 5 år under de senaste 15 åren och
 - som har s. k. rätt till återstående tid och
 - som inte kan anvisas sådant arbete, som han inte kan vägra ta emot utan att förlora sin rätt till arbetslöshetsdagpenning.
- Enligt de gamla reglerna som är lindrigare än de nuvarande kan arbetslöshetspension beviljas en person som har fyllt 55 år före 1.1.1994, under förutsättning att han då hade rätt till arbetslöshetsdagpenning.

Deltidspension kan beviljas arbetstagare som fyllt 58 - 64 år, som länge varit med i arbetslivet, som inte får annan egenpension och som övergår från heltidsarbete till arbete på deltid. Den nedre åldersgränsen för deltidspension sänktes till 56 år från 1.7.1998. Ändringen gäller till år 2000. Arbetstiden i deltidarbetet skall i genomsnitt vara minst 16 och högst 28 timmar i veckan. Inkomsten får inom den privata sektorn utgöra 35 - 70 % och inom den offentliga sektorn 40 - 60 % av den tidigare stabiliserade inkomsten.

Familjepension utbetalas efter arbetstagares, företagares eller pensionstagares död, när förmåns-lätaren omfattats av arbetspensionslagarna,

- till **barn** under 18 år som är förmåns-lätarens barn, den efterlevande makens barn eller adoptivbarn.
- till **efterlevande make**, när äktenskapet ingåtts innan förmåns-lätaren fyllde 65 år, som har eller har haft ett barn tillsammans med förmåns-lätaren. Om det inte finns ett gemensamt barn förutsätts dessutom
- att äktenskapet ingåtts innan den efterlevande maken fyllde 50 år och äktenskapet varat minst 5 år eller
- att den efterlevande maken har fått invalidpension enligt folkpensionslagen utan avbrott under minst tre år före förmåns-lätarens död.
- till förmåns-lätarens **tidigare make**, om förmåns-lätaren vid sitt frånfalle var skyldig att betala underhåll till den tidigare maken.

När efterlevandepensionen fastställs beaktas den efterlevande makens egna inkomster i en s. k. pensionsjämknig. Om den efterlevande maken är pensionerad görs pensionsjämknigen omedelbart, övriga får ojämkad pension eller s. k. omställningspension under sex månader efter dödsfallet, varefter pensionsjämknigen genomförs. Om den efterlevande maken försörjer ett eller flera barn, görs pensionsjämknigen först när det

Leskeneläkkeen suuruuteen vaikuttaa lisäksi edunsaajina olevien lasten määrä, ja se voi suurimillaan olla puolet täydestä edunjättäjän eläkkeestä. Lapseneläkkeen määrä ei riipu leskeneläkkeestä vaan ainoastaan edunsaajina olevien lasten määrästä. Täysimääräinen perhe-eläke saavutetaan silloin, kun edunsaajina on leski ja vähintään kaksi lasta.

Perhe-eläke on myönnetty vanhojen sääntöjen mukaan tapauksissa, joissa edunjättäjä on kuollut ennen 1.7.1990. Vanhojen sääntöjen mukaan miesleski ei voinut saada eläkettä yksityisellä sektorilla eikä entisellä puolisoilla ollut mahdollisuutta saada eläkettä mistään järjestelmästä. Myös muissa eläkkeensaamisen ehtoissa oli pieniä eroavuuksia. Perhe-eläke maksetaan siten, että leskelle tuleva eläkkeen osa on kaksi kertaa niin suuri kuin yhdelle lapselle tuleva osa. Eläke maksetaan täytenä, kun edunsaajia on vähintään kolme. Vuoden 1998 lopussa voimassa olleista perhe-eläkkeistä vielä yli puolet oli myönnetty vanhojen sääntöjen mukaan.

Rintamaveteraanien varhaiseläke on voitu myöntää ei-eläkkeellä olevalle, Suomessa asuvalle rintamasotilastunnuksen omaavalle miespuoliselle tai rintamapalvelustunnuksen omaavalle naispuoliselle rintamaveteraanille. Vuoden 1998 lopussa oli maksussa enää 1 rintamaveteraanien varhaiseläke.

Maatalouden erityiseläkkeenä voi saada luopumis- tai sukupolvenvaihdoseläkettä, luopumiskorvusta tai luopumistukea. Luopumiseläkkeitä myönnettiin vuosina 1974 - 1992, sukupolvenvaihdoseläkkeitä vuosina 1974 - 1995 ja luopumiskorvauksia vuosina 1993 - 1995. Luopumistukia on myönnetty vuodesta 1995 lähtien.

Luopumistuen voi saada 55 - 64-vuotias viljelijä, joka pysyvästi luopuu maa- ja metsätalouden harjoittamisesta luovuttamalla tai vuokraamalla pellot joko nuoremalle jatkajalle tai naapuriviljelijälle tai myy pellot maaseutuelinkeinopiirille. Jos jatkajaa ei ole, edellytetään, että viljelijä luovuttaa tai vuokraa pellot muuhun kuin maatalouskäyttöön tai antaa sitoumuksen maataloustuotannosta luopumisesta. Nuorempi puoliso voi saada eläkeoikeuden uinuvana jo 50-vuotiaana.

Maatalouden erityiseläkkeitä maksetaan vain työeläkejärjestelmän yksityisellä sektorilla.

Eläkkeiden rahoitus

Yksityisen sektorin eläkkeiden rahoitus perustuu vakuuttamiselle. Rahoitustapa on osittain rahastoiva ja osittain jakojärjestelmän mukainen. Järjestelmän menot peitetään siis vakuutusmaksuin ja rahastojen korkotuotoilla. TEL:n, LEL:n ja TaEL:n ja MEL:n mukaisen vakuutusmaksun maksavat työnantaja ja työntekijä. Yrittäjäläkelakien YEL ja MYEL mukaisen vakuutusmaksun maksaa yrittäjä itse. Valtio osallistuu yrittäjäläkkeiden rahoitukseen siltä osin, kuin vakuutusmaksut ja rahastojen korkotuotto eivät riitä eläkkeiden kustantamiseen. Vuonna 1998 valtio kustansi YEL-

ynghsta barnet fyllt 18 år. Efterlevandepensionens storlek påverkas av antalet barn som är förmånstagare. Som störst kan efterlevandepensionen utgöra hälften av full pension. Barnpensionens belopp är inte beroende av efterlevandepensionen utan endast av antalet barn som är förmånstagare. Full familjepension utbetalas när en efterlevande make och minst två barn är förmånstagare.

Familjepension har beviljats enligt de gamla reglerna om förmånslätarens har avlidit före 1.7.1990. Enligt de gamla reglerna hade en änking inte rätt till pension inom den privata sektorn och den tidigare maken hade inte rätt till pension inom något system. Också i de övriga pensionsvillkoren fanns små olikheter. Familjepension fördelades så att den del änkan får är två gånger så stor som den del ett barn får. Pensionen utbetalas till fullt belopp, om det finns minst tre förmånstagare. Av de familjepensioner som var i kraft i slutet av år 1998 hade fortfarande mer än hälften beviljats enligt de gamla reglerna.

Förtidspension för frontveteraner kunde beviljas en icke pensionerad, i Finland bosatt manlig veteran som tilldelats frontmannatecken samt kvinnlig frontveteran som tilldelats fronttjänstetecken. Vid utgången av 1998 betalades bara en förtidspension för frontveteraner.

Som **särskilda pensioner för lantbrukare** kan betalas avträdelse- eller generationsväxlingspension, avträdelseersättning eller avträdelsestöd. Avträdelsepensionerna beviljades åren 1974 - 1992, generationsväxlingspensionerna åren 1974 - 1995 och avträdelseersättningarna åren 1993 - 1995. Avträdelsestöd har beviljats fr.o.m. år 1995.

Avträdelsestöd kan beviljas lantbruksföretagare i åldern 55 - 64 år, som permanent avstår från lant- och skogsbruk genom att överlåta eller arrendera ut åkrarna antingen till en yngre efterträdare eller en granne, eller säljer åkrarna till landsbygdsnäringsdistriktet. Om det inte finns någon efterträdare, förutsätts att lantbruksföretagaren överlåter eller arrenderar åkrarna för annat ändamål än odling eller avger en förbindelse om nedläggning av jordbruksproduktionen. Den yngre av makarna kan få vilande pensionsrätt redan vid 50 års ålder.

Särskilda pensioner för lantbruksföretagare finns endast inom den privata sektorns pensionssystem.

Finansieringen av pensionerna

Finansieringen av den privata sektorns pensioner grundar sig på försäkring. Finansieringen bygger delvis på fondering och delvis på fördelning. Arbetspensioneringens utgifter täcks alltså dels med ränteavkastningen från fonder, dels med försäkringspremier. APL-, KAPL- och KoPL- och SjöPL-premierna betalas av arbetsgivaren och arbetstagaren. Försäkringspremierna för försäkring enligt företagarpensionslagarna FöPL och LFöPL betalas av företagaren. Staten deltar i finansieringen av företagarpensionerna till den del som försäkringspremierna och

eläkkeistä 8 % ja MYEL ja SPVE-eläkkeistä 75 %. Merimieseläkelain mukaisista eläkkeistä valtio kustantaa kolmanneksen.

Valtion eläkkeet rahoitetaan valtion talousarviosta. 1.1.1990 lähtien on eläkemaksuja kerätty myös Valtion eläkerahastoon. Rahastoon suorittavat maksuja valtion virastot ja laitokset sekä valtion liikelaitokset. Eläkkeitä ei makseta suoraan eläkerahastosta vaan sieltä voidaan siirtää varoja talousarvioon. Kuntien eläkkeistä vastaavat jäsenyhteisöt. Kasvaviin eläkemenoihin varautumiseksi on jäsenyhteisöiltä kerätty varoja myös ns. eläkevastuurahastoon vuodesta 1988 lähtien. Myös julkisen sektorin työntekijät ja toimihenkilöt osallistuvat eläkkeiden rahoitukseen makamalla työntekijäin eläkemaksua.

LIIKENNE- JA TAPATURMAVAKUUTUS- SEKÄ SOTILASVAMMA- JA SOTILASTAPATURMALAIT

Liikennevakuutuslain perusteella korvataan moottoriajoneuvon liikenteessä aiheuttamat henkilövahingot.

Tapaturmavakuutuksen piiriin kuuluvat työ- tai virkasuhteessa olevat (ei valtion). Sen perusteella suoritetaan korvauksia työtapaturmasta (työssä tai työmatkalla sattuneesta) tai ammattitaudista. Maatalousyrittäjät kuuluvat maatalousyrittäjien tapaturmavakuutuslain piiriin.

Sotilastapaturmalain perusteella voi hakea korvausta 1.1.1991 tai sen jälkeen varusmiespalveluksessa sattuneen tapaturman tai palvelussairaudesta johdosta. Sotilasvammalain mukaan saavat korvausta sotainvalidit sekä muut ennen 1.1.1991 vammautuneet tai sairastuneet varusmiehet.

Työ- tai kansaneläkkeen ohella liikenne-, tapaturmavakuutus-, sotilastapaturma- tai sotilasvammalain mukaista eläkettä (ns. SOLITA-eläkettä) saavien eläkkeiksi luokiteltavat korvaukset ovat mukana tilaston markkamäärissä.

TILASTON SISÄLTÖ JA KÄYTETYT KÄSITTEET

Tilasto perustuu Eläketurvakeskuksen ja Kansaneläkelaitoksen eläkerekistereihin sekä Tapaturmavakuutuslaitosten liitolta, Liikennevakuutuskeskukselta ja Tapaturmavirastolta saatuihin tietoihin.

Kelan maksamista eläkkeistä ovat mukana kaikki muut paitsi pelkkänä rintamalisänä, hoitotukena tai asumistukena maksettavat etuudet. Em. markkamäärät ovat mukana kuitenkin työeläkettä saavien kokonaiseläkkeissä. Työeläkkeistä ovat mukana kaikki muut kuin vapamuotoiset eläkkeet.

Markkamäärissä ovat mukana myös työ- tai kansaneläkettä saavien ns. SOLITA-eläkkeet. Vuoden 1998

räniteavkastningen från fonderna inte räcker till att bekosta pensionerna. 1998 bekostade staten 8 % av FöPL-pensionerna och 75 % av LFöPL- och GeVPL-pensionerna. Av sjömanspensionerna bekostade staten en tredjedel.

Statens pensioner finansieras via statsbudgeten. Fr.o.m. 1.1.1990 har pensionspremier också fondrats i Statens pensionsfond. Statens ämbetsverk och inrättningar och statens affärsverk gör inbetalningar till fonden. Pensionerna betalas inte direkt från pensionsfonden, däremot kan medel flyttas från fonderna till budgeten. För kommunernas pensioner ansvarar medlemssamfunden. Fr.o.m. 1988 samlas det in pengar av medlemssamfunden till en s.k. pensionsansvarsfond. Också alla anställda inom den offentliga sektorn deltar i finansieringen av pensionerna genom att betala en pensionsavgift.

LAGARNA OM TRAFIKFÖRSÄKRING, OLYCKSFALLS-FÖRSÄKRING, SKADA, ÅDRAGEN I MILITÄRTJÄNST OCH OLYCKSFALL I MILITÄRTJÄNST

Enligt trafikförsäkringslagen ersätts personskador som orsakats av motorfordon.

Till olycksfallsförsäkringens krets hör personer i tjänste- eller arbetsförhållande (ej statsanställda). Enligt lagen ersätts arbetsolycksfall (som inträffar i arbetet eller på väg till eller från arbetet) samt yrkessjukdomar. Lantbruksföretagarna omfattas av lagen om olycksfallsförsäkring för lantbruksföretagare.

På basis av lagen om olycksfall i militärtjänst kan man ansöka om ersättning för olycksfall i militärtjänst och militärtjänstsjukdom som inträffat 1.1.1991 eller därefter. På basis av lagen om skada, ådragen i militärtjänst betalas ersättning till krigsinvalider samt andra värnpliktiga som skadats eller insjuknat före 1.1.1991.

I statistiken ingår utöver arbets- och folkpensioner markbeloppen av sådana som pensioner klassificerade ersättningar som betalas till personer som får pension enligt trafikskadelagen, lagen om olycksfallsförsäkring, lagen om skada, ådragen i militärtjänst eller lagen om olycksfall i militärtjänst (s.k. SOLITA-pension).

STATISTIKENS OMFATTNING OCH BEGREPP SOM ANVÄNTS

Statistiken är baserad på Pensionsskyddscentralens och Folkpensionsanstaltens pensionsregister och uppgifter från Olycksfallsförsäkringsanstaltens Förbund, Trafikförsäkringscentralen och Olycksfallsverket.

Alla pensioner som betalas av FPA ingår, med undantag av fömäner som betalas endast som fronttillägg, vårdbidrag eller bostadsbidrag. Markbeloppen är dock medräknade i arbetspensionstagarnas totalpensioner. Alla arbetspensioner ingår med undantag av fritt formade pensioner.

I markbeloppen ingår också s.k. SOLITA-pensioner till personer som får arbets- eller folkpension. Vid slutet

lopussa sai 73 500 eläkkeensaajaa työ- tai kansaneläkkeen ohella SOLITA-eläkettä. Tämä on noin 6 prosenttia kaikista eläkkeensaajista. Vuoden 1998 lopussa kaikille eläkkeensaajille laskettu keskimääräinen kokonaiseläke oli 5 191 markkaa kuukaudessa, josta SOLITA-eläkkeen osuus oli 147 markkaa.

Pelkkää SOLITA-eläkettä saavat eivät ole mukana tilaston luvuissa. Tilaston ulkopuolelle jäävien eläke-etuuksien markkamääräisen osuuden on arvioitu olevan noin 2 % kokonaiseläkemenosta.

Julkaisu jakautuu kolmeen osaan, joista ensimmäinen osa käsittelee kaikki eläkkeensaajat, toinen osa Suomessa asuvat eläkkeensaajat ja kolmas osa ulkomailla asuvat eläkkeensaajat.

Tilastoyksikkönä on **henkilö**, toisin sanoen kaikki esitettävät luvut ovat eläkkeensaajien lukumääriä. Koska sama henkilö voi saada usean järjestelmän mukaisia ja eri lajisia työeläkkeitä, hän voi esiintyä samassa tilastotaulussa useassa kohdassa. Tästä johtuen eri järjestelmien ja lajien mukaisten eläkkeiden lukumäärät eivät ole yhteenlaskettavia.

Käsitteet:

Ikä on pääsääntöisesti tilastovuosi miinus syntymävuosi. Joulukuussa 65 vuotta täyttävät viedään tilastossa kuitenkin 64-vuotiaiden ikäryhmään. Tämä muutos tehdään sekä eläkkeensaajille että väestöosuuksia laskettaessa vastaavalle väestölle. Ikämuutos tehdään, koska vanhuuseläke alkaa yleensä vasta 65 vuoden täyttämistä seuraavan kuukauden alussa ja siten joulukuussa 65 vuotta täyttävät ovat vielä vanhuuseläkettä mahdollisesti edeltävän eläkelajin mukaisella eläkkeellä tilastointivuoden lopussa.

Omaa eläkettä saavat sisältävät vanhuus-, työkyvyttömyys-, työttömyys-, rintamaveteraanien varhais-, osa-aika- tai maatalouden erityiseläkettä saavat. Varhennetun vanhuuseläkkeensaajat sisältyvät aina vanhuuseläkkeensaajiin ja kuntoutustuen sekä yksilöllisen varhaiseläkkeensaajat työkyvyttömyyseläkkeensaajiin, ellei taulukossa toisin mainita.

Kaikki eläkkeensaajat sisältävät edellisten lisäksi myös perhe-eläkettä saavat.

Keskimääräiset eläkkeet ovat eläkkeiden aritmeettisiä keskiarvoja.

Omaeläkkeen keskimäärä sisältää edellä lueteltujen omien eläkkeiden markkamäärän ja **perhe-eläkkeen keskimäärä** vain perhe-eläkkeen markkamäärän. **Kokonaiseläkkeen keskimäärä** sisältää sekä omien että perhe-eläkkeiden markkamäärät.

Väestöosuus on laskettu Suomessa asuvien eläkkeensaajien prosenttiosuutena Kelan vakuutetusta väestöstä. Väestö kattaa käytännöllisesti katsoen maassa asuvan väestön, mukana ovat kuitenkin myös tilapäisesti ulkomailla olevat Suomen kansalaiset.

av år 1998 fick 73 500 pensionstagare med arbets- eller folkpension SOLITA-pension. I procent uttryckt är det cirka 6 procent av samtliga pensionstagare. Vid slutet av år 1998 var samtliga pensionstagares genomsnittliga totalpensionen 5 191 mark i månaden. SOLITA-pensionernas andel var 147 mark.

Pensionstagare som endast får SOLITA-pension finns inte med i statistiken. De pensionsförmåner som inte ingår i statistiken uppskattas utgöra ca 2 % av den totala pensionsutgiften.

Publikationen är indelad i tre delar, varav den första omfattar alla pensionstagare, den andra pensionsstagare bosatta i Finland och den tredje pensionstagare bosatta utomlands.

Som statistikenhet används **en person**. Alla givna antal är alltså pensionstagarantal. Eftersom en och samma person kan uppbära arbetspension enligt flera system och av olika slag, kan en person förekomma på flera ställen i samma statistiska tabell. Antalet pensioner enligt olika system och av olika slag är därför inte additiva.

Begrepp:

Aldern är i regel skillnaden mellan statistikåret och födelseåret. Den som fyller 65 år i december statistikförs dock i åldersgruppen 64. Denna ändring görs både i fråga om pensionstagare och vid beräkning av befolkningsandel för motsvarande befolkning. Ändringen i fråga om ålder görs eftersom ålderspensionen i allmänhet börjar betalas i början av månaden efter 65-årsdagen och de som fyller 65 i december därför i slutet av statistikåret eventuellt ännu får någon pension som föregår ålderspensionen.

Pensionstagare med egenpension omfattar alla som får ålders-, invalid- eller arbetslöshetspension, förtidspension för frontveteraner, deltidspension eller särskilda pensioner för lantbrukare. De som får förtida ålderspension räknas alltid som pensionstagare med ålderspension och de som får rehabiliteringsstöd eller individuell förtidspension som pensionstagare med invalidpension, om annat inte framgår av tabellen.

Samtliga pensionstagare inbegriper också dem som får familjepension.

Genomsnittliga pensioner är aritmetiska medeltal för pensionerna.

Genomsnittliga egenpensioner omfattar markbeloppet av de ovan uppräknade egenpensionerna och **genomsnittliga familjepensioner** endast familjepensionens markbelopp. **Genomsnittliga totalpensioner** upptar både egenpensionernas och familjepensionernas belopp.

Befolkningsandelen har räknats som i Finland bosatta pensionstagares procentandel av hela den FPA-försäkrade befolkningen. Befolkningen omfattar praktiskt taget den befolkning som är bosatt i landet, också finländare som tillfälligt vistas utomlands.

Samanaikaisesti Kelan eläkettä ja työeläkettä saavaksi luokitellaan henkilö, joka saa kummastakin järjestelmästä taulukon otsikon mukaista eläkettä. Esimerkiksi työkyvyttömyyseläkkeen saajia koskevassa taulussa (1.2.5) eläkkeen on molemmista järjestelmistä oltava työkyvyttömyyseläke. Omaa eläkettä saavia koskevassa taulussa (1.2.3) ovat tarkastelussa mukana kaikki eläkelajit perhe-eläkkeitä lukuunottamatta.

KANSAN- JA TYÖELÄKELAINSAÄDÄNNÖSSÄ TA-PAHTUNEITA KESKEISIMPIÄ MUUTOKSIA VUODESTA 1980 LÄHTIEN

1980 Vuoden alusta käynnistyi kansaneläkeuudistuksen ensimmäinen eli I A-vaihe, jolloin mm. työssä käyvän puolison työtulojen vaikutusta eläkkeellä olevan tukiosaan ja tukilisään lievennettiin, tukilisiä korotettiin ja asumistukijärjestelmään tehtiin huomattavia muutoksia. Vanhuudentukia ei enää myönnetty.

Vuoden alusta työttömyyseläkkeen ikärajaa alennettiin siten, että eläkkeen voi saada 55 vuotta täyttäneitä henkilöitä.

1981 Heinäkuun alusta toteutettiin kansaneläkeuudistuksen I B-vaihe, jolloin mm. eläkkeensaajien omien sekä puolison työtulojen vaikutusta kansaneläkkeen tukiosaan ja tukilisään edelleen lievennettiin. Samasta ajankohdasta tulivat voimaan myös rintamasotilasetuuksia tunnustavasti korottaneet lainmuutokset.

1982 Tammikuun alusta sairausvakuutuslain mukainen päiväraha tuli ensisijaiseksi työeläkejärjestelmän työkyvyttömyyseläkkeeseen nähden.

Heinäkuun alussa tuli työeläkepuolella voimaan rintamaveteraanien varhaiseläkelaki, jonka perusteella rintamaveteraanien varhaiseläke voitiin myöntää miespuoliselle Suomessa asuvalle henkilölle, jolla on rintamasotilastunnus.

Syyskuun alussa saivat kansaneläkepuolella myös naiset oikeuden rintamasotilaseläkkeeseen. Rintamasotilaseläke maksetaan naisille samoin perustein kuin miehille.

1983 Vuoden alusta toteutettiin kansaneläkeuudistuksen II A-vaihe. Tällöin perusosa muutettiin nimeltään pohjaosaksi. Tukiosa ja tukilisiä yhdistettiin ja uudesta eläkkeen osasta tuli lisäosa. Työtulot eivät enää vaikuta kansaneläkkeen määrään. Kansaneläkkeen pohja- ja lisäosasta tuli veronalaista tuloa. Verotuksessa otettiin käyttöön eläketulovähennys, joka turvaa sen, ettei pelkän kansaneläkkeen saaja joudu maksamaan eläkkeestään veroa.

Heinäkuun alussa saivat myös naiset oikeuden rintamaveteraanien varhaiseläkkeeseen.

Såsom pensionstagare med både folkpension och arbetspension klassificeras en person som får i tabellen avsedd pension från vardera pensionssystemet samtidigt. T. ex. i tabellen över invalidpensionstagare (1.2.5) avses pensionstagare som får invalidpension från båda systemen. I tabellen över egenpensionstagare (1.2.3) ingår i kombinationsgruppen alla slag av pensioner utom familjepensioner.

DE VIKTIGASTE ÄNDRINGARNA I FOLK- OCH ARBETSPENSIONSLAGSTIFTNINGEN FR.O.M. 1980

1980 Vid ingången av året inleddes folkpensionsreformens första etapp I A. Det innebär bl.a. modifierad inverkan av makens förvärvsinkomst på understödsdelen och understödstillägget, höjda understödstillägg samt betydande förändringar i bostadsbidragssystemet. Nya ålderdomsstöd beviljades inte längre.

Åldersgränsen för arbetslöshetspension sänktes fr.o.m. årets början till 55 år.

1981 I början av juli genomfördes folkpensionsreformens etapp I B, varvid bl.a. inverkan av pensionstagarens egna och makens förvärvsinkomster på understödsdelen och understödstillägget ytterligare modifierades. Vid samma tidpunkt genomfördes lagändringar som kännbart höjde frontmannaförmånerna och vårdbidragen för barn.

1982 Fr.o.m. början av januari blev dagpenning enligt sjukförsäkringslagen primär i förhållande till arbetspensionssystemets invalidpension.

I början av juli trädde lagen om förtidspension för frontveteraner i kraft inom den privata sektorns pensionssystem. På basis av den nya lagen kan i Finland bosatta män som har frontmannatecken beviljas förtidspension för frontveteraner.

I början av september fick även kvinnor rätt till frontmannapension från folkpensioneringen. Frontmannapension utbetalas till kvinnor på samma grunder som till män.

1983 I början av året genomfördes folkpensionsreformens etapp II A. Grunddelens namn ändrades till basdel. Understödsdelen och understödstillägget sammanslogs till en tilläggsdel. Förvärvsinkomster inverkar inte längre på folkpensionens belopp. Folkpensionens bas- och tilläggsdel blev skattepliktiga. I beskattningen infördes ett pensionsinkomstavdrag, som garanterar att den som uppbär endast folkpension slipper betala skatt på sin pension.

I början av juli fick också kvinnor rätt till förtidspension för frontveteraner.

- 1984 Vuoden alusta kansaneläkeuudistuksen II B-vaiheessa lisäosaa korotettiin ja puolisoiden eläkkeet eriytettiin siten, että toisen puolison tulot eivät vaikuta toiselle puolisolalle maksettavaan lisäosaan.
- Marraskuuhun asti maksettiin vanhuudentukea 60 - 64-vuotiaille pienituloisille yksinäisille naisille.
- 1985 Vuoden alusta kansaneläkeuudistuksen III-vaiheen jälkeen lisäosaan vaikuttavat vain omat työeläkkeet ja niihin rinnastettavat korvaukset. Yrittäjä- ja pääomatulot sekä omaisuus eivät enää vaikuta lisäosan määrään.
- Vuoden alusta eläkkeiden indeksitarkistus tehdään vain kerran vuodessa.
- 1986 Vuoden alusta eläke-etuihin liitettiin kansaneläkejärjestelmässä ja työeläkejärjestelmän yksityisellä sektorilla varhennettu vanhuuseläke ja yksilöllinen varhaiseläke.
- Vuoden alusta työeläkejärjestelmän yksityisellä sektorilla tuli voimaan Eräiden työsuhteessa olevien taiteilijoiden ja toimittajien eläkelaki (TaEL).
- Vuoden alusta työttömyyseläkkeen ikäraja päätettiin palauttaa 60 vuoteen siten, että uusia ikäluokkia ei enää oteta työttömyyseläkkeen piiriin.
- Marraskuun alusta alettiin maksaa ylimääräistä rintamalisää.
- 1987 Vuoden alusta eläke-etuihin liitettiin työeläkejärjestelmän yksityisellä sektorilla osa-aikaeläke.
- 1988 Heinäkuun alusta kansaneläkelain mukainen apu- ja hoitolisjärjestelmä muutettiin eläkkeensaajien hoitotukijärjestelmäksi. Kyseinen etuus voidaan maksaa eläkkeensaajalle hoitotukena, korotettu- na hoitotukena tai erityishoitotukena.
- 1989 Vuoden alusta aikaisemmin eläkkeeksi luokiteltu lapsen hoitotuki muutettiin vammaisetuudeksi.
- Heinäkuun alusta tulostavan joustavan eläkeikäjärjestelyn eläkelajit, varhennettu vanhuuseläke, yksilöllinen varhaiseläke ja osa-aikaeläke voidaan myös työeläkejärjestelmän julkisella sektorilla.
- 1990 Perhe-eläkeuudistus tuli voimaan heinäkuun alusta. Perhe-eläke myönnetään uusien sääntöjen mukaan kun edunjättäjän kuolema on sattunut 1.7.1990 tai sen jälkeen. Mieslesket saivat oikeuden leskeneläkkeeseen. Kansaneläkepuolella lasta huoltavien leskien eläkeoikeutta laajennettiin ja toisaalta lapsettomilla leskillä eläkkeensaamisedot tiukkenivat. Lapseneläkkeissä ikärajaa nostettiin 18 vuoteen
- 1984 I början av året genomfördes folkpensionsreformens etapp II B. Tilläggsdelen höjdes och makars pensioner differentierades så att pensionstagarens tilläggsdel inte längre påverkas av makens inkomster.
- Fram till slutet av november utbetalades åldersstöd till 60 - 64-årig ensamstående kvinnlig försäkrad med små inkomster.
- 1985 Efter etapp III i folkpensionsreformen i början av året inverkar endast pensionstagarens egna arbetspensioner och med dem jämförbara ersättningar på tilläggsdelen. Företagar- och kapitalinkomster samt förmögenhet har inte längre någon inverkan.
- Pensionerna indexjusteras endast en gång om året fr.o.m. början av året.
- 1986 Förtida ålderspension och individuell förtidspension infördes inom folkpensionssystemet och arbetspensionssystemets privata sektor fr.o.m. årets början.
- Lagen om pension för vissa redaktörer och konstnärer i arbetsförhållande (KoPL) trädde i kraft inom arbetspensioneringens privata sektor fr.o.m. början av året.
- Åldersgränsen för arbetslöshetspension återställdes till 60 år på så sätt att nya åldersgrupper inte mer omfattas av rätten till arbetslöshetspension fr.o.m. årets början.
- Från början av november började extra fronttillägg utbetalas.
- 1987 Deltidspension infördes inom den privata sektorn fr.o.m. början av året.
- 1988 Från början av juli ändrades systemet med hjälp- och värdtillägg till ett system med värdbidrag för pensionstagare. Förmännen kan utbetalas i form av värdbidrag, förhöjt värdbidrag eller specialvärdbidrag.
- 1989 Värdbidrag för barn som tidigare klassificerades som pension hör fr.o.m. början av året till handikappförmånerna.
- Förtida ålderspension, individuell förtidspension och deltidspension infördes inom arbetspensioneringens offentliga sektor fr.o.m. början av juli.
- 1990 Familjepensionsreformen trädde i kraft fr.o.m. början av juli. Familjepension beviljas enligt de nya reglerna när förmånslätarens avlidit 1.7.1990 eller därefter. Även änklingar har rätt till efterlevandepension. Inom folkpensioneringen utvidgades pensionsrätten för efterlevande make som har vårdnad om barn, medan villkoren för pension till barnlös efterlevande make blev snävare. Åldersgränsen för barnpension

ja täyden lapseneläkkeen määrää korotettiin. Lesken- ja lapseneläke muuttuivat veronalaiseksi tuloksi. Työeläkepuolella lesken ja lapsen eläkkeet eriytettiin. Leskeneläke mitoitetaan nyt vastaamaan kuoleman aiheuttamaa taloudellista menetystä siten, että eläkkeen määrää laskettaessa otetaan huomioon lesken omat tulot eli tehdään ns. eläkesovitus.

- 1991 Vuoden alusta Merimieseläkekassan myöntämät eläkkeet (MEL-eläkkeet) liitettiin muun yksityisen työeläkejärjestelmän kanssa yhteiseen vastuunjakojärjestelmään.

Vuoden alusta työttömyyseläkkeen alaikäraja, jota oli väliaikaisesti alennettu, oli jälleen 60 vuotta.

- 1993 Vuoden alusta tuli voimaan yksityisellä sektorilla laki maatalousyrittäjien luopumiskorvauksesta (LUKL).

- 1994 Vuoden alusta yksilöllisen varhaiseläkkeen alaikäraja nousi 55 vuodesta 58 vuoteen vuoden 1939 jälkeen syntyneillä.

Vuoden alusta yksilöllisen varhaiseläkkeensaaja voi palata ansiotyöhön menettämättä eläkeoikeuttaan. Ansiotulojen määrästä riippuen eläke voidaan maksaa joko puolikkaana tai se voidaan jättää kokonaan lepäämään.

Vuoden alusta osa-aikaeläkkeen ikäraja laski yksityisellä sektorilla samaan kuin julkisella sektorilla eli 60 vuodesta 58 vuoteen.

Vuoden alusta työttömyyseläkkeen saamisen ehtoja kiristettiin. Kansaneläkejärjestelmän työttömyyseläkettä koskevat säännöt yhdenmukaistettiin työeläkejärjestelmän kanssa.

Vuoden alusta alettiin vaatia tietyn pituista Suomessa asuttua aikaa ennen kansaneläkejärjestelmän mukaisen eläkkeen myöntämistä.

Vuoden alusta kansaneläke ja Kansaneläkelaitoksen maksama perhe-eläke suhteutettiin Suomessa asuttuun aikaan. Suhteutettavia eläkkeenosa ovat pohjaosa, lisäosa, eläkkeensaajien hoitotuki ja puolisolisa.

Vuoden alusta ETA-lainsäädäntö tuli voimaan Suomessa.

- 1995 Vuoden alusta tuli voimaan yksityisellä sektorilla laki maatalousyrittäjien luopumistuesta (LUTUL).

- 1996 Vuoden alusta kansaneläkkeen pohjaosa muutettiin eläkevähenteiseksi. Henkilölle, jolle ei eläkevähenteisyyden vuoksi jää maksettavaksi

höjdes till 18 år och beloppet full barnpension höjdes. Efterlevandepension och barnpension blev skattepliktig inkomst. Inom arbetspensioneringen särskildes efterlevandepension och barnpension. Efterlevandepensionen ställs i proportion till den ekonomiska förlust som förmånslätarens död medfört, genom att den efterlevande makens inkomst beaktas när pensionsbeloppet fastställs vid en s. k. pensionsjämkning.

- 1991 Pensioner som beviljas av Sjömanspensionskassan (SjPL-pensioner) anslöts till arbetspensionssystemets gemensamma ansvarsfördelningssystem fr.o.m. början av året.

Den nedre åldersgränsen för arbetslöshetspension som tillfälligt varit sänkt, återställdes till 60 år fr.o.m. årets början.

- 1993 Inom den privata sektorn trädde lagen om avträdelseersättning för lantbruksföretagare (AvEL) i kraft fr.o.m. årets början.

- 1994 Aldergränsen för individuell förtidspension höjdes från 55 till 58 år för personer födda efter 1939 fr.o.m. början av året.

Fr.o.m. årets början kan den som får individuell förtidspension återgå till förvärvsarbete utan att förlora sin rätt till pensionen. Beroende på inkomsternas storlek kan pensionen betalas ut till halva beloppet eller avbrytas och lämnas vilande.

Åldersgränsen för deltidspension sänktes inom den privata sektorn från 60 år till 58 år som är den åldergräns som tillämpas inom den offentliga sektorn. Ändringen trädde i kraft fr.o.m. årets början.

Villkoren för arbetslöshetspension blev strängare fr.o.m. årets början. Folkpensionssystemets regler för arbetslöshetspension ändrades så att de överensstämmer med arbetspensionssystemets.

Fr.o.m. årets början skall den sökande ha bott i Finland en viss tid för att få pension från folkpensionssystemet.

Fr.o.m. årets början ställs folkpensionen och familjepension som utbetalas av Folkpensionsanstalten i relation till bosätningstiden i Finland. Pensionsdelar som påverkas av bosätningstiden är basdelen, tilläggsdelen, bostadsbidraget för pensionstagare och maketillägget.

Fr.o.m. årets början trädde EES-lagstiftningen i kraft i Finland.

- 1995 Inom den privata sektorn trädde lagen om avträdelsestöd för lantbruksföretagare (AvSL) i kraft fr.o.m. årets början.

- 1996 I början av året blev folkpensionens basdel pensionsavhängig. Rätten till pension bekräftas också för personer som på grund av pensionsav-

pohjaosaa lainkaan, vahvistetaan eläkeoikeus, jonka perusteella henkilö voi saada kansaneläkkeeseen maksettavia lisiä. Ennen 1.1.1996 alkaneiden eläkkeiden pohjaosa ei muuttunut, jos eläkkeessä oli lisäosa. Jos eläkkeessä ei ollut lisäosaa, pohjaosa poistuu asteittain viiden vuoden kuluessa.

Vuoden alusta määräaikainen työkyvyttömyyseläke muutettiin työhönpaluuta edistäväksi kuntoutustueksi. Kuntoutustuen myöntäminen edellyttää aina hoito- tai kuntoutussuunnitelman tekoa.

Vuoden alusta ei kansaneläkkeisiin enää myönnetty uusia lapsikorotuksia tai puolisolisiä.

Vuoden alusta työeläkejärjestelmässä otettiin käyttöön kaksi TEL-indeksiä, työikäisen ja eläkeikäisen indeksit.

Vuoden alusta työeläkejärjestelmässä kiristettiin oikeutta tulevaan aikaan sekä heikennettiin tulevan ajan karttumisprosenttia yli 50-vuotialla.

1997 Vuoden alusta kansaneläkkeen pohjaosa ja lisäosa yhdistettiin eläkevähenteiseksi kansaneläkkeeksi. Eläkeoikeuksia ei enää vahvistettu.

Vuoden alusta asumistuen, hoitotuen ja rintamalisän saaminen tuli riippumattomaksi muun kansaneläkkeen saamisesta.

Vuoden alusta leskeneläkkeen osien nimet muutettiin. Pohjaosasta tuli perusmäärä ja lisäosasta täydennysmäärä.

1998 Vuoden alusta alle kuukauden kestävä tai yli kuukauden kestävä mutta alle TEL:n rajamäärän jäävät työsuhteet vakuutetaan TaEL:n mukaan. Kaikki kotitalouksien teettämä työ tuli myös TaEL:n piiriin.

Heinäkuun alusta osa-aikaeläkkeen alaikäraja alennettiin 56 vuoteen. Muutos on voimassa vuoden 2000 loppuun.

hängigheten inte får någon basdel alls, för att de skall kunna få tillägg till folkpensionen. Basdelen i pensioner som börjat före 1.1.1996 ändrades inte, om pensionen också innehöll tilläggsdel. Om pensionstagaren inte har fått någon tilläggsdel upphör utbetalningen av basdelen gradvis inom loppet av fem år.

Från och med början av året ändrades invalidpension som beviljats på viss tid till rehabiliteringsstöd, som skall främja återgången till arbetslivet. För att rehabiliteringsstöd skall kunna beviljas krävs alltid att det för den sökande har gjorts en vård- eller rehabiliteringsplan.

Från och med början av året beviljades inte längre nya barn- eller maketillägg till folkpensionen.

I början av året tog man i bruk två olika APL-index inom arbetspensionssystemet, index för personer i förvärvsaktiv och index för personer i pensionsålder.

I början av året skärptes villkoren för rätt till återstående tid. Samtidigt sänktes intjäningsprocenterna för återstående tid för personer som fyllt 50 år.

1997 I början av året slogs folkpensionens basdel och tilläggsdel ihop till en pensionsavhängig folkpension. Rätten till pension bekräftades inte längre.

I början av året blev beviljandet av bostadsbidrag, vårdbidrag och fronttillägg oberoende av om övrig folkpension beviljas.

I början av året ändrades namnen på efterlevandepensionens delar. Basdelen blev grundbelopp och tilläggsdelen kompletteringsbelopp.

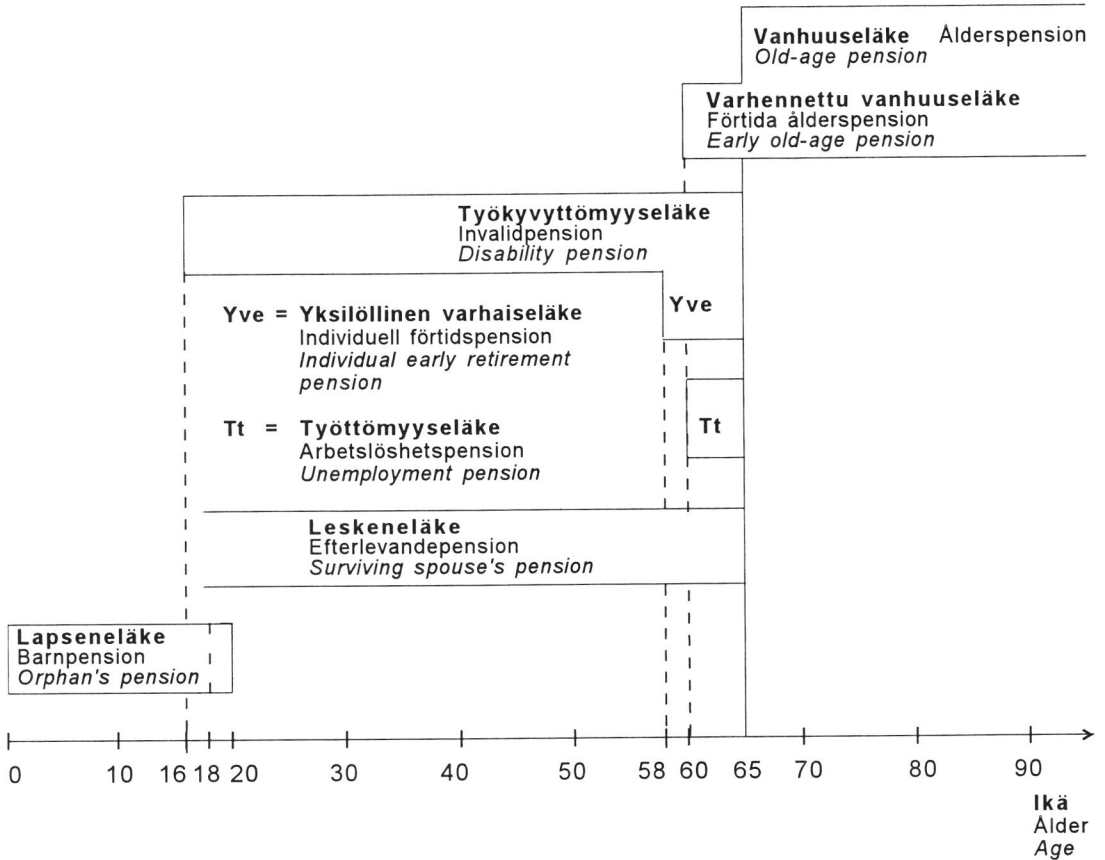
1998 I början av året försäkras anställningar som varar kortare tid än en månad eller som nog varar längre än en månad men där inkomsten inte överstiger APL:s minimi inkomstgräns enligt KoPL. Allt arbete som privata hushåll låter utföra började också omfattas av KoPL.

Från början av juli sänktes den nedre åldersgränsen för deltidspension till 56 år. Ändringen gäller till år 2000.

Kuvio 2 Kansaneläkelainsäädännön mukaisten etuuksien ikäraajat 31.12.1998

Figur 2 Åldersgränser 31.12.1998 för förmånerna enligt folkpensionslagstiftningen

Chart 2 Age limits of benefits under the national pension legislation at 31.12.1998




Ehjä viiva pylvään alussa tai lopussa tarkoittaa ko. etuuden ehdotonta ala- tai ylärajaa. Katkoviiva taas merkitsee, että ko. etuus voi jatkua vielä määrätyn iän yli tai vastaavasti alkaa ennen varsinaista etuuden alkamisikää, kuitenkin tietyin edellytyksin. Mikäli pylvään pää on avoin, ei ko. etuudella ole määrättyä alkamis- tai päättymisikää.

En heldragen linje i förmånsstapelns början eller slut betyder absolut nedre eller övre gräns. En streckad linje åter betyder att förmånen kan utges ännu efter en bestämd ålder, likväl under vissa förutsättningar. Likaså kan förmånen utges före den egentliga begynnelseåldern. Om stapelns ända är öppen har begynnelse- eller avslutningsålder inte fastställts.

The unbroken line at the beginning or end of the column indicates the unconditional lower or upper age limit of the benefit concerned. The dashed line indicates that, under specified conditions, the benefit concerned can be paid beyond the stipulated age limit. Correspondingly, the payment of benefit can be started before its proper age of commencement. Where the head of column is open there is no stipulated age of commencement or expiry.

Kuvio 3 Työeläkejärjestelmän eläkelakien mukaisten etuuksien ikäraajat 31.12.1998
Figur 3 Aldersgränser 31.12.1998 för förmånerna enligt arbetspensionssystemets pensionslagar
Chart 3 Age limits of benefits under the statutory earnings-related pension scheme at 31.12.1998



Ehjä viiva pylvään alussa tai lopussa tarkoittaa ko. etuuden ehdotonta ala- tai ylärajaa. Katkoviiva taas merkitsee, että ko. etuus voi jatkua vielä määrätyn iän yli tai vastaavasti alkaa ennen varsinaista etuuden alkamisikää, kuitenkin tietyin edellytyksin. Mikäli pylvään pää on avoin, ei ko. etuudella ole määrättyä alkamis- tai päättymisikää.

En heldragen linje i förmånsstapelns början eller slut betyder absolut nedre eller övre gräns. En streckad linje åter betyder att förmånen kan utges ännu efter en bestämd ålder, likväl under vissa förutsättningar. Likaså kan förmånen utges före den egentliga begynnelseåldern. Om stapelns ända är öppen har begynnelse- eller avslutningsålder inte fastställts.

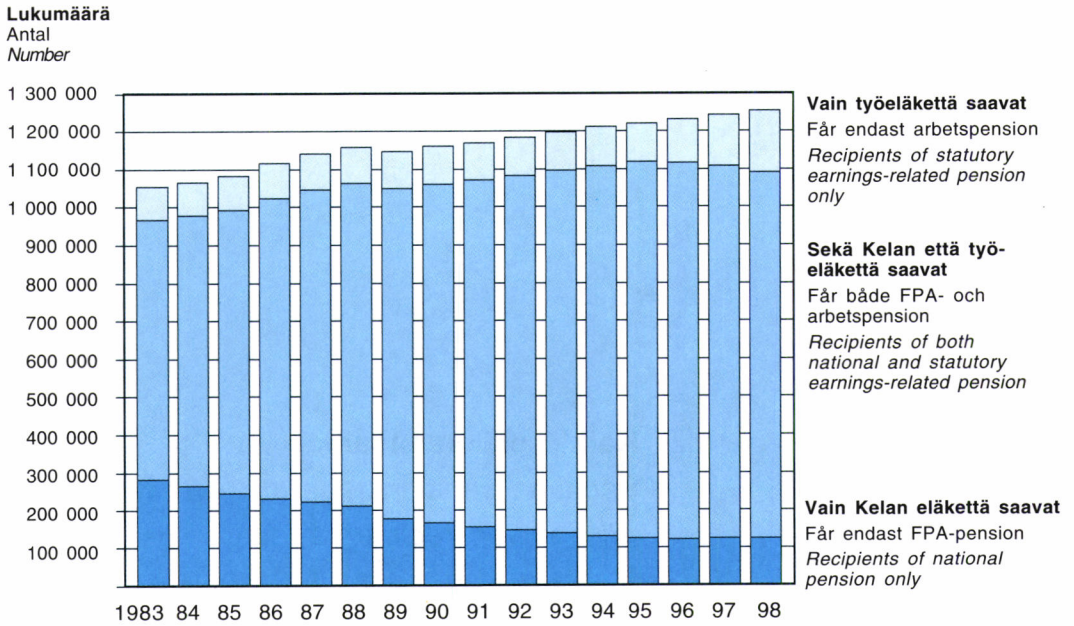
The unbroken line at the beginning or end of the column indicates the unconditional lower or upper age limit of the benefit concerned. The dashed line indicates that, under specified conditions, the benefit concerned can be paid beyond the stipulated age limit. Correspondingly, the payment of benefit can be started before its proper age of commencement. Where the head of column is open there is no stipulated age of commencement or expiry.

1 Kaikki eläkkeensaajat
Samtliga pensionstagare
All pension recipients

1.1 Aikasarjat
Tidsserier
Time series

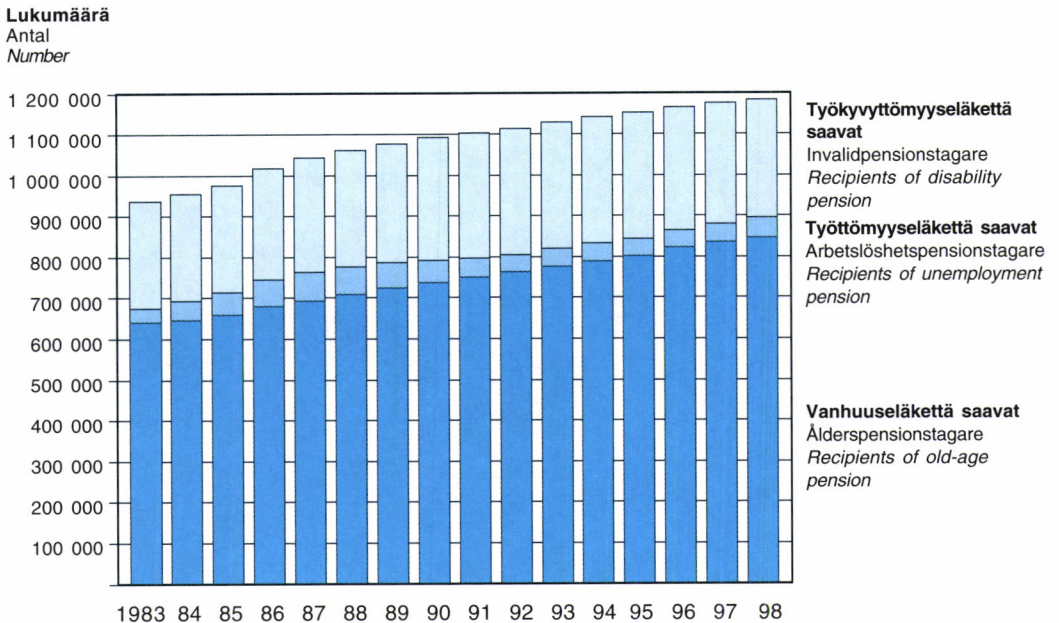
Kuvio 4 Kaikkien eläkkeensaajien lukumäärä eläkkeen rakenteen mukaan vuosien 1983 - 1998 lopussa

Figur 4 Samtliga pensionstagare efter pensionsstruktur i slutet av åren 1983 - 1998
 Chart 4 All pension recipients by pension component at year-end, 1983 - 1998



Kuvio 5 Vanhuus-, työttömyys- ja työkyvyttömyyseläkettä saavat vuosien 1983 - 1998 lopussa

Figur 5 Ålders-, arbetslöshets- och invalidpensionstagare i slutet av åren 1983 - 1998
 Chart 5 Recipients of old-age, unemployment and disability pensions at year-end, 1983 - 1998



Yhden henkilön on mahdollista saada samanaikaisesti usean lajin mukaista eläkettä. Tällöin henkilö esiintyy kuviossa ko. eläkelajeissa.

En person kan samtidigt få flera slag av pension och ingår därför flera gånger i figuren.

One and the same person may receive several pension benefits at the same time and, therefore, appears more than once in the chart.

1.1.1 Eläkkeensaajien lukumäärä vuosina 1983 - 1998 eläkkeen rakenteen mukaan

Antalet pensionstagare under åren 1983 - 1998 efter pensionsstruktur

All pension recipients by pension component, 1983 - 1998

	Kaikki eläkkeensaajat Samtliga pensionstagare All pension recipients	Kelan eläkkeensaajat FPA-pensionstagare Recipients of national pension	Työeläkkeensaajat Arbetspensionstagare Recipients of statutory earnings-related pension	Sekä Kelan että työeläkettä saavat Får både FPA- och arbetspension Recipients of both national and statutory earnings-related pension	Vain Kelan eläkettä saavat Får endast FPA-pension National pension only	Vain työeläkettä saavat Får endast arbetspension Statutory earnings-related pension only
	Kaikki	Alla	Both sexes			
1983	1 054 167	968 692	772 953	687 478	281 214	85 475
1984	1 066 778	978 671	799 944	711 837	266 834	88 107
1985	1 081 889	991 833	836 335	746 279	245 554	90 056
1986	1 117 123	1 024 418	884 277	791 572	232 846	92 705
1987	1 141 961	1 047 095	919 473	824 607	222 488	94 866
1988	1 159 535	1 061 938	946 127	848 530	213 408	97 597
1989	1 149 211	1 049 463	969 452	869 704	179 759	99 748
1990	1 160 983	1 059 324	993 764	892 105	167 219	101 659
1991	1 171 324	1 070 309	1 015 133	914 118	156 188	101 018
1992	1 182 934	1 082 304	1 036 533	935 903	146 401	100 630
1993	1 198 607	1 095 718	1 059 952	957 063	138 655	102 889
1994	1 210 986	1 108 404	1 080 778	978 196	130 208	102 582
1995	1 219 747	1 119 227	1 094 511	993 991	125 236	100 520
1996	1 232 653	1 117 648	1 109 602	994 597	123 051	115 005
1997	1 244 233	1 108 682	1 119 476	983 925	124 757	133 551
1998	1 254 866	1 092 786	1 130 747	968 667	124 119	162 080
	Miehet	Män	Males			
1983	428 619	397 961	342 706	312 048	85 913	30 658
1984	432 814	400 565	353 672	321 423	79 142	32 249
1985	437 206	404 464	364 239	331 497	72 967	32 742
1986	450 993	415 757	383 140	347 904	67 853	35 236
1987	461 120	424 905	395 693	359 478	65 427	36 215
1988	469 280	431 386	405 257	367 363	64 023	37 894
1989	461 306	422 296	413 067	374 057	48 239	39 010
1990	467 828	427 002	422 890	382 064	44 938	40 826
1991	474 592	434 234	431 915	391 557	42 676	40 359
1992	482 313	442 776	441 327	401 790	40 986	39 537
1993	492 864	452 104	452 934	412 174	39 930	40 760
1994	501 340	460 154	462 780	421 594	38 560	41 186
1995	506 703	466 547	468 523	428 367	38 180	40 156
1996	513 840	464 473	474 070	424 703	39 770	49 367
1997	519 307	458 330	478 068	417 091	41 239	60 977
1998	524 764	448 826	482 865	406 927	41 899	75 938
	Naiset	Kvinnor	Females			
1983	625 548	570 731	430 247	375 430	195 301	54 817
1984	633 964	578 106	446 272	390 414	187 692	55 858
1985	644 683	587 369	472 096	414 782	172 587	57 314
1986	666 130	608 661	501 137	443 668	164 993	57 469
1987	680 841	622 190	523 780	465 129	157 061	58 651
1988	690 255	630 552	540 870	481 167	149 385	59 703
1989	687 905	627 167	556 385	495 647	131 520	60 738
1990	693 155	632 322	570 874	510 041	122 281	60 833
1991	696 732	636 075	583 218	522 561	113 512	60 659
1992	700 621	639 528	595 206	534 113	105 415	61 093
1993	705 743	643 614	607 018	544 889	98 725	62 129
1994	709 646	648 250	617 998	556 602	91 648	61 396
1995	713 044	652 680	625 988	565 624	87 056	60 364
1996	718 813	653 175	635 532	569 894	83 281	65 638
1997	724 926	650 352	641 408	566 834	83 518	74 574
1998	730 102	643 960	647 882	561 740	82 220	86 142

Taulukossa ovat mukana vanhuus-, työttömyys-, työkyvyttömyys-, perhe-, osa-aika-, rintamaveteraani- ja maatalouden erityiseläkkeet sekä rintamasotilaseläkkeet (1983-1996), lapsen hoitotuet (1983-1988) ja vanhuuden-tuet (1983).

Tabellen omfattar ålders-, arbetslöshets-, invalid-, familje-, deltids- och frontveteranpensioner och särskilda pensio-ner för lantbrukare samt frontmannapensioner (1983-1996), vårdbidrag (1983-1988) och ålderdomsstöd (1983).

The table covers old-age, unemployment, disability, survivors', part-time and front-veterans' pensions and special pensions for farmers, child care allowances (1983-1988) and old-age assistance benefits (1983).

1.1.2 Kaikki eläkkeensaajat ja omaa eläkettä saavat iän mukaan vuosina 1983 - 1998

Antalet samtliga pensionstagare och egenpensionstagare efter ålder under åren 1983 - 1998
All pension recipients and recipients of pensions in one's own right by age, 1983 - 1998

	Kaikki Samtliga All	- 19	20 - 34	35 - 44	45 - 54	55 - 59	60 - 64	65 -	
	Kaikki eläkkeensaajat	Alla pensionstagare		All pension recipients					
1983	1 054 167	51 005	26 392	32 784	75 320	104 605	154 862	609 199	
1984	1 066 778	48 215	25 639	33 631	73 936	107 035	166 882	611 440	
1985	1 081 889	46 625	24 982	35 304	72 612	108 957	170 530	622 879	
1986	1 117 123	45 451	24 608	35 718	73 300	117 771	185 722	634 553	
1987	1 141 961	48 475	23 858	37 997	73 954	119 691	193 236	644 750	
1988	1 159 535	51 548	23 319	39 393	75 437	114 880	197 483	657 475	
1989	1 149 211	28 257	22 394	40 436	76 496	109 095	202 392	670 141	
1990	1 160 983	27 977	21 640	40 818	77 779	103 973	206 436	682 360	
1991	1 171 324	28 212	20 979	40 431	80 201	100 533	205 638	695 330	
1992	1 182 934	28 689	20 275	39 576	82 044	100 142	206 958	705 250	
1993	1 198 607	29 087	19 850	38 209	83 267	101 786	207 892	718 516	
1994	1 210 986	33 705	14 980	37 014	84 484	102 393	208 788	729 622	
1995	1 219 747	28 773	19 303	35 782	87 525	98 274	205 714	744 376	
1996	1 232 653	28 584	18 729	34 519	86 022	97 597	206 692	760 510	
1997	1 244 233	28 619	18 391	33 157	89 698	91 119	207 010	776 239	
1998	1 254 866	28 273	17 890	32 046	90 515	88 346	211 676	786 120	
	Omaa eläkettä saavat	Egenpensionstagare		Recipients of pensions in one's own right					
1983	954 880	2 676	23 367	26 830	60 308	91 742	141 358	608 599	
1984	971 080	2 609	22 824	27 706	59 343	94 809	152 771	611 018	
1985	988 872	2 511	22 354	29 286	58 405	97 002	156 922	622 392	
1986	1 027 715	2 384	21 985	29 807	59 219	106 669	173 709	633 942	
1987	1 051 280	2 264	21 409	31 935	60 413	108 846	182 309	644 104	
1988	1 066 965	2 147	20 916	33 282	61 963	104 406	187 466	656 785	
1989	1 083 522	2 059	20 219	34 301	63 276	99 539	194 642	669 486	
1990	1 096 606	1 980	19 590	34 791	64 621	94 558	199 430	681 636	
1991	1 106 356	1 875	19 032	34 557	66 488	91 300	198 827	694 277	
1992	1 117 512	1 930	18 454	34 026	67 791	90 820	200 496	703 995	
1993	1 132 917	1 967	17 985	33 059	68 676	92 173	202 081	716 976	
1994	1 147 393	1 993	17 599	32 242	69 894	92 689	203 801	729 175	
1995	1 156 637	1 978	17 371	31 300	72 503	88 681	200 889	743 915	
1996	1 170 053	1 936	16 814	30 259	71 369	87 301	202 240	760 134	
1997	1 181 148	1 962	16 435	29 123	74 639	81 039	202 425	775 525	
1998	1 192 919	1 992	16 045	28 250	75 529	78 324	206 996	785 783	

Omaa eläkettä saaviin sisältyvät kaikki muut paitsi perhe-eläkkeensaajat.

Egenpensionstagare inbegriper alla andra utom familjepensionstagare.

The figure for recipients of pensions in one's own right includes all other pension recipients except for recipients of survivors' pension.

1.1.3 Eläkkeensaajien lukumäärä vuosina 1983 - 1998 eläkelajin mukaan

Antalet pensionstagare under åren 1983 - 1998 efter pensionslag

All pension recipients by pension benefit, 1983 - 1998

	Kaikki Samtliga All 1)	Vanhus- eläke Ålders- pension Old-age pension	Työttömyys- eläke Arbetslöshets- pension Unemployment pension	Työkyvyttö- myyseläke Invalidpension Disability pension	Erytiseläke Special- pension Special pension 2)	Lesken- eläke Efterlevan- depension Surviving spouse's pension	Lapsen- eläke Barn- pension Orphan's pension
	Kaikki	Alla	Both sexes				
1983	1 054 167	642 143	34 338	260 309	40 878	145 899	38 212
1984	1 066 778	648 140	45 517	262 962	39 458	154 918	35 471
1985	1 081 889	661 013	54 033	261 277	37 947	162 229	33 274
1986	1 117 123	680 429	66 318	270 287	38 249	169 413	31 534
1987	1 141 961	694 198	69 330	279 361	44 486	176 118	30 151
1988	1 159 535	709 106	67 756	284 364	45 158	182 810	29 445
1989	1 149 211	723 937	62 838	291 572	43 048	188 821	28 645
1990	1 160 983	737 154	55 486	300 932	40 805	194 784	28 429
1991	1 171 324	750 903	47 764	305 407	41 676	203 718	28 744
1992	1 182 934	762 566	43 719	308 537	46 490	212 427	29 080
1993	1 198 607	776 810	42 793	309 732	50 193	220 037	29 532
1994	1 210 986	789 392	42 962	310 627	51 305	225 045	29 629
1995	1 219 747	804 061	39 147	309 504	50 960	230 827	29 338
1996	1 232 653	822 515	41 411	301 788	51 247	238 382	29 245
1997	1 244 233	836 701	44 862	294 951	50 728	243 445	29 339
1998	1 254 866	846 863	49 389	288 047	53 620	247 005	28 878
	Miehet	Män	Males				
1983	428 619	234 745	15 131	138 596	28 456	1 855	18 801
1984	432 814	236 065	19 936	140 360	27 272	1 940	17 405
1985	437 206	239 846	24 016	139 475	24 992	2 013	16 325
1986	450 993	245 743	29 162	144 189	24 401	2 164	15 375
1987	461 120	250 208	30 856	148 885	25 571	2 323	14 646
1988	469 280	256 297	30 391	151 844	23 762	2 429	14 405
1989	461 306	262 551	28 233	155 169	20 921	2 588	14 044
1990	467 828	268 940	25 028	159 509	18 312	3 458	13 994
1991	474 592	275 986	21 401	162 067	18 307	6 275	14 234
1992	482 313	281 750	20 011	164 441	20 657	9 284	14 358
1993	492 864	289 542	20 273	165 622	22 477	12 197	14 560
1994	501 340	296 124	20 701	166 167	22 976	14 546	14 493
1995	506 703	303 467	18 908	165 348	22 857	16 889	14 313
1996	513 840	313 337	19 936	160 890	22 986	19 112	14 219
1997	519 307	320 481	21 499	157 120	22 577	21 195	14 345
1998	524 764	325 807	23 703	153 123	23 776	23 074	14 117
	Naiset	Kvinnor	Females				
1983	625 548	407 398	19 207	121 713	12 422	144 044	19 411
1984	633 964	412 075	25 581	122 602	12 186	152 978	18 066
1985	644 683	421 167	30 017	121 802	12 955	160 216	16 949
1986	666 130	434 686	37 156	126 098	13 848	167 249	16 159
1987	680 841	443 990	38 474	130 476	18 915	173 795	15 505
1988	690 255	452 809	37 365	132 520	21 396	180 381	15 040
1989	687 905	461 386	34 605	136 403	22 127	186 233	14 601
1990	693 155	468 214	30 458	141 423	22 493	191 326	14 435
1991	696 732	474 917	26 354	143 340	23 369	197 443	14 510
1992	700 621	480 816	23 708	144 096	25 833	203 143	14 722
1993	705 743	487 268	22 520	144 110	27 716	207 840	14 972
1994	709 646	493 268	22 261	144 460	28 329	210 499	15 136
1995	713 044	500 594	20 239	144 156	28 103	213 938	15 025
1996	718 813	509 178	21 475	140 898	28 261	219 270	15 026
1997	724 926	516 220	23 363	137 831	28 151	222 250	14 994
1998	730 102	521 056	25 686	134 924	29 844	223 931	14 761

Yhden henkilön on mahdollista saada samanaikaisesti usean lajin mukaista eläkettä. Tästä syystä taulukon luvut eivät ole yhteenlaskettavissa. Samma person kan samtidigt uppbära pension enligt flera lagar. Siffrorna i tabellen kan därför inte adderas. One person may receive several pension benefits at the same time. For this reason, the figures of the tables cannot be summed up.

1) Kaikki-sarake sisältää myös lapsen hoitotuet vuosina 1983-1988. I 'Samtliga'-kolumnen ingår även vårdbidrag för barn under åren 1983-1988. Column 'All' includes child care allowances 1983-1988.

2) Osa-aika-, rintamaveteraani- ja maatalouden erityiseläkkeet sekä rintamasotilaseläke (1983-1996) ja vanhuuden-tuki (1983). Deltids- och frontveteranpension, särskilda pensioner för lantbrukare samt frontmannapension (1983-1996) och ålderdomsstöd (1983). Part-time, front-veteran's and special pensions for farmers as well as old-age assistance (1983).

1.1.4 Keskieläkkeet vuosina 1983 - 1998 eläkelajin mukaan
 Medelpensioner under åren 1983 - 1998 efter pensionsslag
 Average pensions by pension benefit, 1983 - 1998

	Kaikki vanhuus-, työkyvyttömyys- ja työttömyys- eläkkeet Samtliga ålders-, invalid- och arbetslöshet- pensioner All old-age, disability and unemployment pensions	Vanhuus- eläke Ålders- pension Old-age pension	Työttömyys- eläke Arbetslöshets- pension Unemployment pension	Työkyvyttö- myyseläke Invalidpension Disability pension	Perhe-eläkkeet Familjepensioner Survivors' pensions Leskeneläke Efterlevande- pension Surviving spouse's pension	Lapseneläke Barnpension Orphan's pension
	Omaeläke, mk/kk 1) Egenpension, mk/mån 1) Pension in one's own right, FIM/month 1)				Perhe-eläke, mk/kk Familjepension, mk/mån Survivors' pension, FIM/month	
1983	2 048	2 072	2 094	2 041	1 151	628
1984	2 283	2 304	2 390	2 275	1 242	693
1985	2 510	2 533	2 633	2 486	1 319	756
1986	2 710	2 728	2 857	2 694	1 409	828
1987	2 894	2 883	3 055	2 882	1 478	886
1988	3 078	3 053	3 259	3 099	1 560	950
1989	3 321	3 301	3 522	3 404	1 682	1 032
1990	3 635	3 598	3 802	3 771	1 795	1 193
1991	4 092	4 036	4 152	4 306	2 058	1 415
1992	4 373	4 296	4 446	4 651	2 159	1 512
1993	4 503	4 409	4 665	4 814	2 156	1 513
1994	4 590	4 485	4 853	4 914	2 153	1 506
1995	4 710	4 604	5 031	5 040	2 180	1 533
1996	4 848	4 757	5 212	5 149	2 239	1 558
1997	4 895	4 822	5 347	5 146	2 261	1 559
1998	4 976	4 921	5 486	5 164	2 268	1 556
	Kokonaiseläke, mk/kk Totalpension mk/mån Overall pension, FIM/month				Kokonaiseläke, mk/kk Totalpension, mk/mån Overall pension, FIM/month	
1983	2 163	2 207	2 212	2 105	2 164	666
1984	2 417	2 463	2 513	2 346	2 392	739
1985	2 661	2 715	2 760	2 563	2 633	809
1986	2 884	2 936	2 988	2 789	2 875	889
1987	3 073	3 119	3 198	2 993	3 072	955
1988	3 275	3 315	3 411	3 212	3 283	1 037
1989	3 561	3 595	3 688	3 520	3 572	1 128
1990	3 896	3 924	3 983	3 885	3 881	1 297
1991	4 428	4 462	4 372	4 436	4 386	..
1992	4 742	4 762	4 677	4 791	4 670	1 642
1993	4 884	4 890	4 884	4 956	4 781	1 646
1994	4 977	4 977	5 061	5 053	4 879	1 636
1995	5 109	5 112	5 238	5 175	5 013	1 669
1996	5 244	5 262	5 415	5 265	5 194	1 692
1997	5 299	5 336	5 558	5 258	5 269	1 694
1998	5 386	5 440	5 701	5 275	5 345	1 693

Keskieläkkeet ovat kansan- ja/tai työeläkejärjestelmästä eläkettä saavien keskieläkkeitä. Eläkemarkkoihin sisältyvät vuodesta 1991 lähtien eläkkeensaajien mahdolliset tapaturmavakuutus-, liikennevakuutus-, sotilastapaturma- ja sotilasvammalain mukaiset eläkkeet.

Medelpensioner är medelpensioner för pensionstagare som får pension från folk- och/eller arbetspensionssystemet. I beloppen ingår fr.o.m. 1991 lähtien eläkkeensaajien mahdolliset tapaturmavakuutus-, liikennevakuutus-, sotilastapaturma- ja sotilasvammalain mukaiset eläkkeet.

The average pensions refer to the average pensions of those drawing pension under the national and/or statutory earnings-related pension scheme. As of 1991, the sums of pension include pensions, if any, payable under the Employment Accidents Insurance Act, the Motor Third Party Insurance Act, the Military Injuries Act, and the Military Accidents Insurance Act.

1) Vuosina 1983-1995 omaeläke on eläkkeensaajan mahdollisten vanhuus-, työkyvyttömyys- ja työttömyyseläkkeiden summa. Vuodesta 1996 lähtien omaeläkemarkkoihin sisältyvät edellisten lisäksi myös maatalouden erityiseläkkeet.

Åren 1983-1995 är egenpensionen summan av pensionstagarens eventuella ålders-, invalid- och arbetslöshetspensioner. Från och med år 1996 ingår också särskilda pensioner för lantbruksföretagare i egenpensionernas belopp.

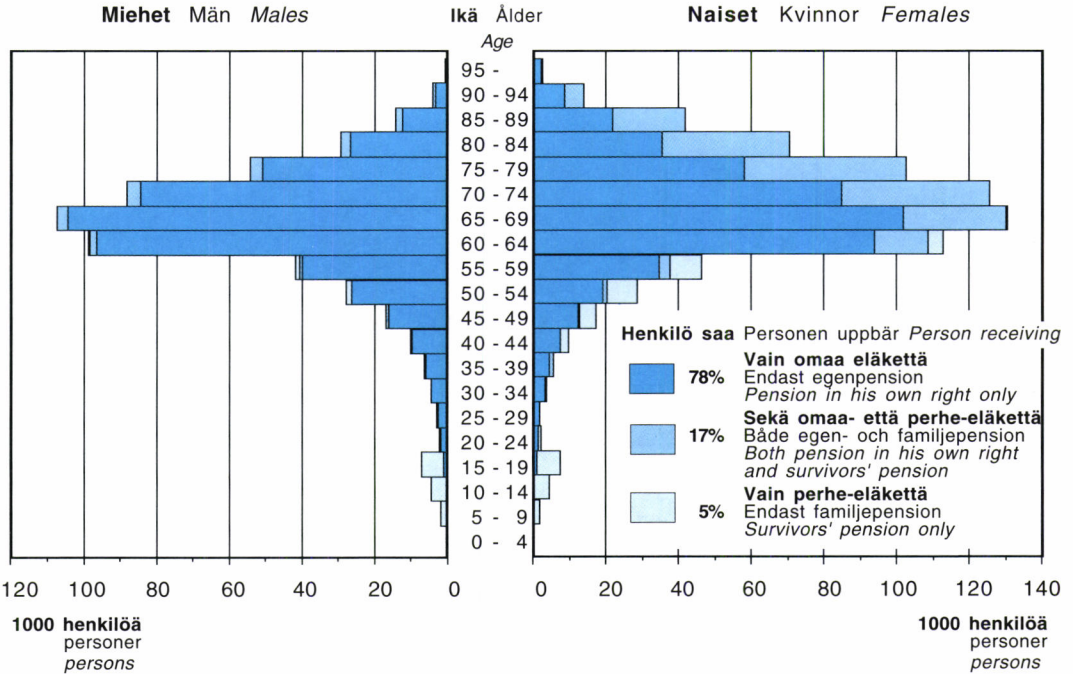
The figures for 1983-1995 represent the sum of old-age, disability and unemployment pension. As of 1996, the figures also include the special pensions designed for farmers.

1.2 Eläkkeensaajien lukumäärät

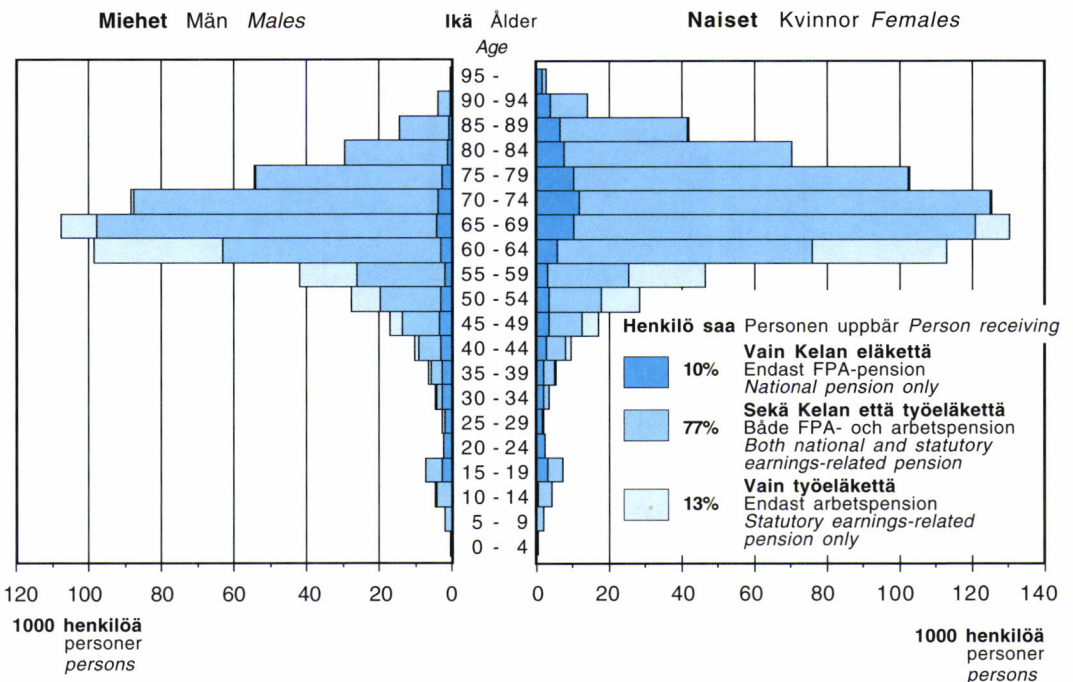
Antal pensionstagare

Numbers of pension recipients

Kuvio 6 Eläkkeensaajien ikärakenne eläkelajin mukaan 31.12.1998
 Figur 6 Pensionstagarnas åldersstruktur efter pensionslag 31.12.1998
 Chart 6 Pension recipients by age and pension benefit at 31.12.1998



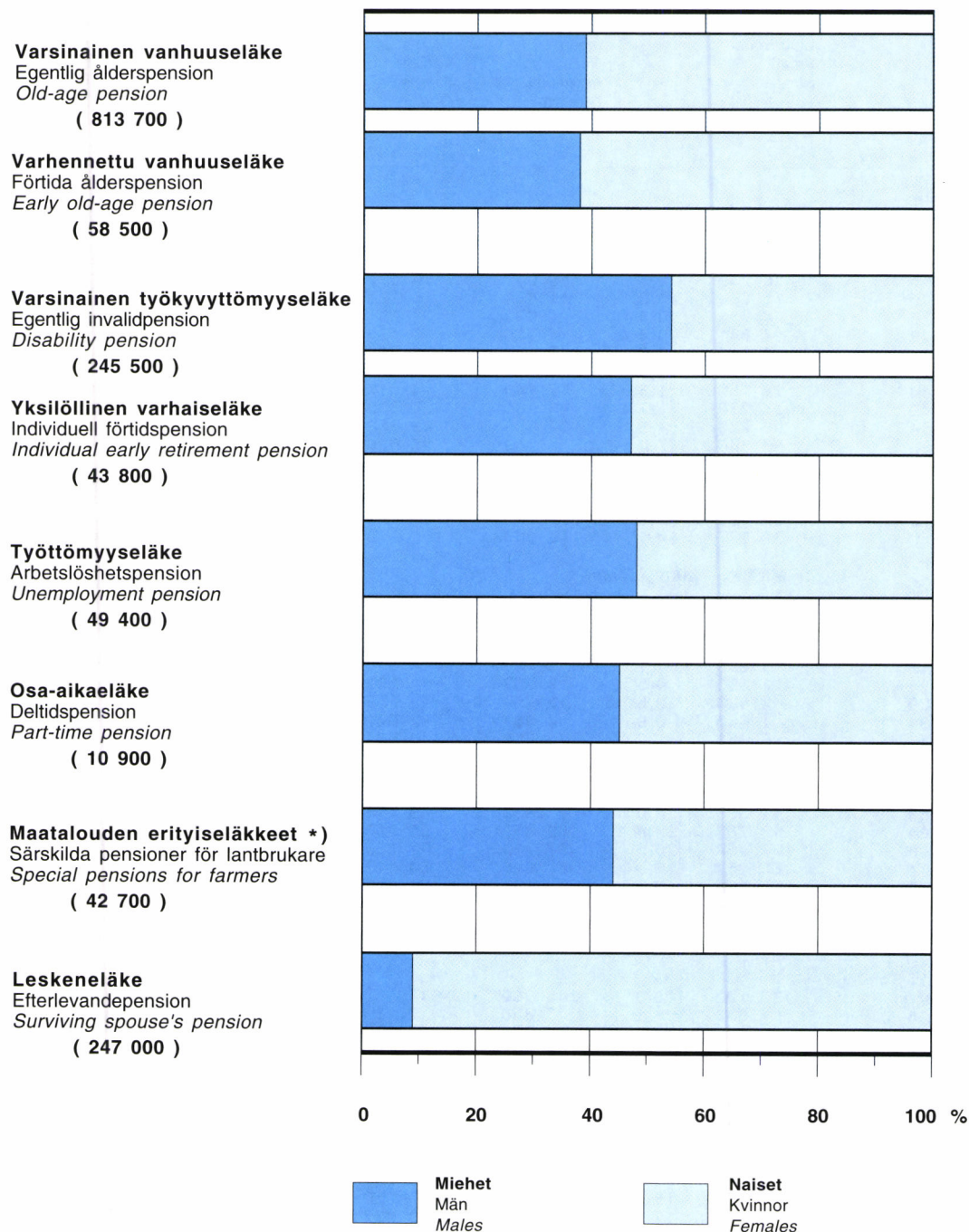
Kuvio 7 Eläkkeensaajien ikärakenne eläkkeen rakenteen mukaan 31.12.1998
 Figur 7 Pensionstagarnas åldersstruktur efter pensionens struktur 31.12.1998
 Chart 7 Pension recipients by age and pension component at 31.12.1998



Kuvio 8 Eläkkeensaajat eläkelajeittain sukupuolen mukaan 31.12.1998

Figur 8 Pensionstagare efter pensionslag och kön 31.12.1998

Chart 8 Pension recipients by pension benefit and sex at 31.12.1998



*) Sukupolvenvaihdos- ja luopumiseläke, luopumiskorvaus ja luopumistuki

Generationsväxlings- och avträdelsepension, avträdelseersättning och avträdelsestöd

Change-of-generation pension, farm-closure pension, farm-closure compensation and farmers' early retirement aid

1.2.1 Kaikki eläkkeensaajat iän mukaan 31.12.1998

Samtliga pensionstagare efter ålder 31.12.1998
All pension recipients by age at 31.12.1998

Ikä Ålder Age	Kaikki eläkkeensaajat Samtliga pensionstagare All recipients Lukumäärä Antal Number		Kelan eläkkeen- saajat FPA-pensions- tagare Recipients of national pension	Työeläkkeensaajat Arbetspensionstagare Recipients on statutory earnings- related pension			Kelan sekä työelä- kettä saavat Får både FPA- och arbetspension Recipients of both national and statutory earnings- related pension
	%			Kaikki Samtliga All	Yksit. sektori Privata sektorn Private sector	Julk. sektori Offentliga sektorn Public sector	

	Kaikki	Alla	Both sexes					
Kaikki Samtliga								
<i>All ages</i>	1 254 866	100,0	1 092 786	1 130 747	971 083	422 599	968 667	
0 - 15	16 289	1,3	16 081	14 997	13 180	5 493	14 789	
16 - 19	11 984	1,0	11 834	6 227	5 569	2 234	6 077	
20 - 24	4 733	0,4	4 632	281	253	34	180	
25 - 29	4 841	0,4	4 716	1 137	864	330	1 012	
30 - 34	8 316	0,7	7 819	3 760	2 991	1 334	3 263	
35 - 39	12 096	1,0	11 018	7 129	5 918	2 884	6 051	
40 - 44	19 950	1,6	17 140	14 017	11 878	5 671	11 207	
45 - 49	34 239	2,7	26 381	27 339	24 095	10 510	19 481	
50 - 54	56 276	4,5	37 575	49 786	43 072	19 771	31 085	
55 - 59	88 346	7,0	51 289	83 066	69 020	34 271	46 009	
60 - 64	211 676	16,9	138 938	202 758	168 152	88 347	130 020	
65 - 69	237 895	19,0	218 640	223 306	194 534	85 196	204 051	
70 - 74	213 903	17,0	213 056	197 980	172 648	68 909	197 133	
75 - 79	157 095	12,5	156 707	143 895	126 191	47 984	143 507	
80 -	177 227	14,1	176 960	155 069	132 718	49 631	154 802	

	Miehet	Män	Males					
Kaikki Samtliga								
<i>All ages</i>	524 764	100,0	448 826	482 865	422 335	160 477	406 927	
0 - 15	8 336	1,6	8 231	7 684	6 760	2 832	7 579	
16 - 19	5 835	1,1	5 760	3 077	2 756	1 104	3 002	
20 - 24	2 390	0,5	2 332	163	147	18	105	
25 - 29	2 836	0,5	2 754	656	531	149	574	
30 - 34	4 660	0,9	4 387	2 049	1 762	538	1 776	
35 - 39	6 451	1,2	5 861	3 661	3 272	1 129	3 071	
40 - 44	10 318	2,0	9 057	7 082	6 295	2 331	5 821	
45 - 49	17 073	3,3	13 878	13 581	12 239	4 448	10 386	
50 - 54	27 765	5,3	19 598	24 793	21 082	9 255	16 626	
55 - 59	41 839	8,0	25 993	39 715	33 234	15 275	23 869	
60 - 64	98 783	18,8	62 982	95 708	82 564	35 295	59 907	
65 - 69	107 494	20,5	97 712	103 279	92 569	32 821	93 497	
70 - 74	88 257	16,8	87 806	84 312	74 699	25 687	83 861	
75 - 79	54 363	10,4	54 191	51 572	45 296	15 547	51 400	
80 -	48 364	9,2	48 284	45 533	39 129	14 048	45 453	

	Naiset	Kvinnor	Females					
Kaikki Samtliga								
<i>All ages</i>	730 102	100,0	643 960	647 882	548 748	262 122	561 740	
0 - 15	7 953	1,1	7 850	7 313	6 420	2 661	7 210	
16 - 19	6 149	0,8	6 074	3 150	2 813	1 130	3 075	
20 - 24	2 343	0,3	2 300	118	106	16	75	
25 - 29	2 005	0,3	1 962	481	333	181	438	
30 - 34	3 656	0,5	3 432	1 711	1 229	796	1 487	
35 - 39	5 645	0,8	5 157	3 468	2 646	1 755	2 980	
40 - 44	9 632	1,3	8 083	6 935	5 583	3 340	5 386	
45 - 49	17 166	2,4	12 503	13 758	11 856	6 062	9 095	
50 - 54	28 511	3,9	17 977	24 993	21 990	10 516	14 459	
55 - 59	46 507	6,4	25 296	43 351	35 786	18 996	22 140	
60 - 64	112 893	15,5	75 956	107 050	85 588	53 052	70 113	
65 - 69	130 401	17,9	120 928	120 027	101 965	52 375	110 554	
70 - 74	125 646	17,2	125 250	113 668	97 949	43 222	113 272	
75 - 79	102 732	14,1	102 516	92 323	80 895	32 437	92 107	
80 -	128 863	17,6	128 676	109 536	93 589	35 583	109 349	

Taulukossa ovat mukana vanhuus-, työttömyys-, työkyvyttömyys-, perhe-, osa-aika-, rintamaveteraani- ja maatalouden erityiseläkkeet.

Tabellen omfattar ålders-, arbetslöshets-, invalid-, familje-, deltid- och frontveteranpensioner samt särskilda pensioner för lantbrukare.

The table covers old-age, unemployment, disability, survivors', part-time and front-veteran's pensions and special pensions for farmers.

1.2.2 Kaikki eläkkeensaajat eläkelajin ja iän mukaan 31.12.1998
 Samtliga pensionstagare efter pensionsslag och ålder 31.12.1998
 All pension recipients by pension benefit and age at 31.12.1998

Eläkelaji <i>Pension benefit</i>	Pensionsslag	Prosentti Procent Per- centage	Kaikki Samtliga All ages	Ikä Ålder Age					
				- 19	20 - 44	45 - 54	55 - 59	60 - 64	65 -
			Kaikki	Samtliga	Both sexes				
Kaikki Samtliga All		100,0	1 254 866	28 273	49 936	90 515	88 346	211 676	786 120
Vanhuseläke Alderspension		67,5	846 863	-	68	2 718	5 503	52 796	785 778
<i>Old-age pension</i>									
- varhennettuja förtida <i>early old-age</i>		4,7	58 462	-	-	-	133	15 737	42 592
Työttömyyseläke Arbetslöshetspen.		3,9	49 389	-	-	-	-	49 389	-
<i>Unemployment pension</i>									
Työkyvyttömyyseläke Invalidpension		23,0	288 047	1 992	44 228	72 742	62 203	106 882	-
<i>Disability pension</i>									
- yksilöllisiä individuell <i>individual</i>		3,5	43 795	-	-	-	5 349	38 446	-
Osa-aikaeläke Deltidspension		0,9	10 924	-	-	-	5 308	5 616	-
<i>Part-time pension</i>									
Maatalouden erityiseläkkeet									
Särskilda pensioner för lantbrukare <i>Special pensions for farmers</i>		3,4	42 696	-	-	164	6 096	12 778	23 658
Perhe-eläke Familjepension		22,0	275 882	26 339	6 725	16 599	13 771	21 390	191 058
<i>Survivors' pension</i>									
- Lesket Efterlevande makar <i>Surviving spouses</i>		19,7	247 005	-	4 494	16 442	13 742	21 376	190 951
- Lapset Barn <i>Children</i>		2,3	28 878	26 339	2 231	158	29	14	107
				Miehet	Män	Males			
Kaikki Samtliga All		100,0	524 764	14 171	26 655	44 838	41 839	98 783	298 478
Vanhuseläke Alderspension		62,1	325 807	-	67	2 703	3 836	20 760	298 441
<i>Old-age pension</i>									
- varhennettuja förtida <i>early old-age</i>		4,2	22 068	-	-	-	65	6 789	15 214
Työttömyyseläke Arbetslöshetspen.		4,5	23 703	-	-	-	-	23 703	-
<i>Unemployment pension</i>									
Työkyvyttömyyseläke Invalidpension		29,2	153 123	1 135	25 599	40 030	32 580	53 779	-
<i>Disability pension</i>									
- yksilöllisiä individuell <i>individual</i>		3,9	20 621	-	-	-	2 517	18 104	-
Osa-aikaeläke Deltidspension		0,9	4 945	-	-	-	2 328	2 617	-
<i>Part-time pension</i>									
Maatalouden erityiseläkkeet									
Särskilda pensioner för lantbrukare <i>Special pensions for farmers</i>		3,6	18 831	-	-	-	2 126	5 469	11 236
Perhe-eläke Familjepension		7,1	37 191	13 068	1 535	2 471	1 867	2 413	15 837
<i>Survivors' pension</i>									
- Lesket Efterlevande makar <i>Widowers</i>		4,4	23 074	-	615	2 377	1 856	2 408	15 818
- Lapset Barn <i>Children</i>		2,7	14 117	13 068	920	94	11	5	19
				Naiset	Kvinnor	Females			
Kaikki Samtliga All		100,0	730 102	14 102	23 281	45 677	46 507	112 893	487 642
Vanhuseläke Alderspension		71,4	521 056	-	1	15	1 667	32 036	487 337
<i>Old-age pension</i>									
- varhennettuja förtida <i>early old-age</i>		5,0	36 394	-	-	-	68	8 948	27 378
Työttömyyseläke Arbetslöshetspen.		3,5	25 686	-	-	-	-	25 686	-
<i>Unemployment pension</i>									
Työkyvyttömyyseläke Invalidpension		18,5	134 924	857	18 629	32 712	29 623	53 103	-
<i>Disability pension</i>									
- yksilöllisiä individuell <i>individual</i>		3,2	23 174	-	-	-	2 832	20 342	-
Osa-aikaeläke Deltidspension		0,8	5 979	-	-	-	2 980	2 999	-
<i>Part-time pension</i>									
Maatalouden erityiseläkkeet									
Särskilda pensioner för lantbrukare <i>Special pensions for farmers</i>		3,3	23 865	-	-	164	3 970	7 309	12 422
Perhe-eläke Familjepension		32,7	238 691	13 271	5 190	14 128	11 904	18 977	175 221
<i>Survivors' pension</i>									
- Lesket Efterlevande makar <i>Widows</i>		30,7	223 931	-	3 879	14 065	11 886	18 968	175 133
- Lapset Barn <i>Children</i>		2,0	14 761	13 271	1 311	64	18	9	88

Henkilön on mahdollista saada samanaikaisesti usean lajin mukaista eläkettä. Tästä syystä taulukon luvut eivät ole yhteenlaskettavissa.

Samma person kan få flera olika pensioner samtidigt. Talen kan därför inte adderas.

One person may receive several pension benefits at the same time. For this reason, the figures of the tables cannot be summed up.

1.2.3 Omaa eläkettä saavat iän mukaan 31.12.1998

Samtliga egenpensionstagare efter ålder 31.12.1998

Recipients of pensions in one's own right by age at 31.12.1998

Ikä Alder Age	Kaikki eläkkeen- saajat Samtliga pensions- tagare All pension recipients		Kelan eläkkeen- saajat FPA- pension- tagare Recipients of national pension	Työeläkkeensaajat Arbetspensionstagare Recipients of statutory earnings- related pension		Kelan sekä työeläkettä saavat Får både FPA- och arbetspension Recipients of both national and statutory earnings- related pension	
	Kaikki	Alla	Both sexes	Kaikki Samtliga All	Yksityinen sektori Privata sektorn Private sector	Julkinen sektori Offentliga sektorn Public sector	
Kaikki All ages	1 192 919	1 054 181	1 043 378	880 714	363 252	904 640	
16 - 64	407 136	288 819	354 052	292 120	149 038	235 735	
65 -	785 783	765 362	689 326	588 594	214 214	668 905	
16 - 19	1 992	1 992	3	2	1	3	
20 - 24	3 458	3 442	102	81	21	86	
25 - 29	4 731	4 616	905	655	282	790	
30 - 34	7 856	7 389	3 051	2 342	1 164	2 584	
35 - 39	10 901	9 919	5 730	4 651	2 445	4 748	
40 - 44	17 349	15 264	11 292	9 487	4 714	9 207	
45 - 49	28 901	24 031	22 014	19 345	8 655	17 144	
50 - 54	46 628	35 305	40 217	34 512	16 382	28 894	
55 - 59	78 324	49 659	73 023	59 733	30 472	44 358	
60 - 64	206 996	137 202	197 715	161 312	84 902	127 921	
65 - 69	237 726	218 640	221 477	189 947	80 383	202 391	
70 - 74	213 856	213 056	193 756	165 480	60 890	192 956	
75 - 79	157 047	156 707	136 887	117 267	38 232	136 547	
80 -	177 154	176 959	137 206	115 900	34 709	137 011	
	Miehet	Män	Males				
Kaikki All ages	506 766	433 760	466 742	407 763	150 529	393 736	
16 - 64	208 320	145 767	182 338	157 131	65 099	119 785	
65 -	298 446	287 993	284 404	250 632	85 430	273 951	
16 - 19	1 135	1 135	2	2	-	2	
20 - 24	2 014	2 004	69	56	13	59	
25 - 29	2 829	2 749	569	455	132	489	
30 - 34	4 594	4 331	1 841	1 582	486	1 578	
35 - 39	6 300	5 724	3 387	3 053	1 013	2 811	
40 - 44	9 928	8 736	6 591	5 949	2 051	5 399	
45 - 49	16 285	13 404	12 772	11 655	3 948	9 891	
50 - 54	26 378	19 121	23 423	20 072	8 414	16 166	
55 - 59	40 518	25 714	38 426	32 251	14 427	23 622	
60 - 64	98 339	62 849	95 258	82 056	34 615	59 768	
65 - 69	107 476	97 712	103 242	92 372	32 081	93 478	
70 - 74	88 254	87 806	84 282	74 447	24 949	83 834	
75 - 79	54 357	54 191	51 523	45 074	14 988	51 357	
80 -	48 359	48 284	45 357	38 739	13 412	45 282	
	Naiset	Kvinnor	Females				
Kaikki All ages	686 153	620 421	576 636	472 951	212 723	510 904	
16 - 64	198 816	143 052	171 714	134 989	83 939	115 950	
65 -	487 337	477 369	404 922	337 962	128 784	394 954	
16 - 19	857	857	1	-	1	1	
20 - 24	1 444	1 438	33	25	8	27	
25 - 29	1 902	1 867	336	200	150	301	
30 - 34	3 262	3 058	1 210	760	678	1 006	
35 - 39	4 601	4 195	2 343	1 598	1 432	1 937	
40 - 44	7 421	6 528	4 701	3 538	2 663	3 808	
45 - 49	12 616	10 627	9 242	7 690	4 707	7 253	
50 - 54	20 250	16 184	16 794	14 440	7 968	12 728	
55 - 59	37 806	23 945	34 597	27 482	16 045	20 736	
60 - 64	108 657	74 353	102 457	79 256	50 287	68 153	
65 - 69	130 250	120 928	118 235	97 575	48 302	108 913	
70 - 74	125 602	125 250	109 474	91 033	35 941	109 122	
75 - 79	102 690	102 516	85 364	72 193	23 244	85 190	
80 -	128 795	128 675	91 849	77 161	21 297	91 729	

Omaa eläkettä saaviin sisältyvät kaikki muut paitsi perhe-eläkkeensaajat. Egenpensionstagare inbegriper alla andra utom familjepensionstagare. The figure for recipients of pensions in one's own right includes all other pension recipients except for recipients of survivors' pension.

1.2.3A 55 - 64-vuotiaat omaa eläkettä saavat iän mukaan 31.12.1998

55 - 64-åringar med egenpension efter ålder 31.12.1998

Recipients of pensions in one's own right aged 55 - 64 years by age at 31.12.1998

Ikä	Alder	Age	Kaikki eläkkeen- saajat Samtliga pensions- tagare All pension recipients	Kelan eläkkeen- saajat FPA- pension- tagare Recipients of national pension	Työeläkkeensaajat Arbetspensionstagare Recipients of statutory earnings- related pension			Kelan sekä työeläkettä saavat Får både FPA- och arbetspension Recipients of both national and statutory earnings- related pension
			Kaikki Samtliga All	Yksityinen sektori Privata sektorn Private sector	Julkinen sektori Offentliga sektorn Public sector			
			Kaikki	Alla	Both sexes			
			Kaikki	Samtliga	All			
			285 320	186 861	270 738	221 045	115 374	172 279
			78 324	49 659	73 023	59 733	30 472	44 358
			206 996	137 202	197 715	161 312	84 902	127 921
			10 768	7 495	9 807	8 467	3 890	6 534
			10 915	6 883	10 051	8 248	4 021	6 019
			17 887	11 208	16 634	13 788	6 617	9 955
			15 911	9 582	14 897	12 013	6 293	8 568
			22 843	14 491	21 634	17 217	9 651	13 282
			37 308	20 976	35 956	29 467	15 833	19 624
			39 155	22 876	37 727	31 100	16 313	21 448
			39 950	24 358	38 268	31 434	16 252	22 676
			44 171	32 642	41 929	33 753	18 197	30 400
			46 412	36 350	43 835	35 558	18 307	33 773
			Miehet	Män	Males			
			Kaikki	Samtliga	All			
			138 857	88 563	133 684	114 307	49 042	83 390
			40 518	25 714	38 426	32 251	14 427	23 622
			98 339	62 849	95 258	82 056	34 615	59 768
			5 868	3 963	5 458	4 678	2 011	3 553
			5 851	3 638	5 496	4 536	2 063	3 283
			9 310	5 873	8 819	7 438	3 216	5 382
			8 075	4 884	7 686	6 394	2 895	4 495
			11 414	7 356	10 967	9 205	4 242	6 909
			17 984	9 638	17 530	15 302	6 425	9 184
			18 742	10 156	18 262	15 873	6 705	9 676
			19 063	10 718	18 525	16 020	6 652	10 180
			20 894	15 303	20 133	17 116	7 413	14 542
			21 656	17 034	20 808	17 745	7 420	16 186
			Naiset	Kvinnor	Females			
			Kaikki	Samtliga	All			
			146 463	98 298	137 054	106 738	66 332	88 889
			37 806	23 945	34 597	27 482	16 045	20 736
			108 657	74 353	102 457	79 256	50 287	68 153
			4 900	3 532	4 349	3 789	1 879	2 981
			5 064	3 245	4 555	3 712	1 958	2 736
			8 577	5 335	7 815	6 350	3 401	4 573
			7 836	4 698	7 211	5 619	3 398	4 073
			11 429	7 135	10 667	8 012	5 409	6 373
			19 324	11 338	18 426	14 165	9 408	10 440
			20 413	12 720	19 465	15 227	9 608	11 772
			20 887	13 640	19 743	15 414	9 600	12 496
			23 277	17 339	21 796	16 637	10 784	15 858
			24 756	19 316	23 027	17 813	10 887	17 587

Omaa eläkettä saaviin sisältyvät kaikki muut paitsi perhe-eläkkeensaajat. Egenpensionstagare inbegriper alla andra utom familjepensionstagare. The figure for recipients of pensions in one's own right includes all other pension recipients except for recipients of survivors' pension.

1.2.4 Kaikki vanhuuseläkkeensaajat iän mukaan 31.12.1998

Samtliga ålderspensionstagare efter ålder 31.12.1998

All recipients of old-age pension by age at 31.12.1998

Ikä Ålder Age	Kaikki eläkkeen- saajat Samtliga pensions- tagare All pension recipients		Kelan eläkkeen- saajat FPA- pension- tagare Recipients of national pension		Työeläkkeensaajat Arbetspensionstagare Recipients of statutory earnings- related pension			Kelan sekä työeläkettä saavat Får både FPA- och arbetspension Recipients of both national and statutory earnings- related pension 1)
	Kaikki Samtliga All	Alla Both sexes	Kaikki Samtliga All	Yksityinen sektori Privata sektorn Private sector	Julkinen sektori Offentliga sektorn Public sector			
	Kaikki	Alla	Both sexes					
	Kaikki	Samtliga						
All ages	846 863	774 850	748 206	602 009	263 158	676 193		
- 64	61 085	9 488	59 138	13 696	48 944	7 541		
65 -	785 778	765 362	689 068	588 313	214 214	668 652		
- 54	2 786	-	2 786	-	2 786	-		
55 - 59	5 503	-	5 503	232	5 319	-		
60 - 64	52 796	9 488	50 849	13 464	40 839	7 541		
65 - 69	237 721	218 640	221 437	189 904	80 383	202 356		
70 - 74	213 856	213 056	193 709	165 425	60 890	192 909		
75 - 79	157 047	156 707	136 811	117 182	38 232	136 471		
80 -	177 154	176 959	137 111	115 802	34 709	136 916		
	Miehet	Män	Males					
	Kaikki	Samtliga						
All ages	325 807	291 479	311 091	256 364	107 947	276 763		
- 64	27 366	3 486	26 759	5 817	22 517	2 879		
65 -	298 441	287 993	284 332	250 547	85 430	273 884		
- 54	2 770	-	2 770	-	2 770	-		
55 - 59	3 836	-	3 836	204	3 680	-		
60 - 64	20 760	3 486	20 153	5 613	16 067	2 879		
65 - 69	107 471	97 712	103 223	92 353	32 081	93 464		
70 - 74	88 254	87 806	84 272	74 432	24 949	83 824		
75 - 79	54 357	54 191	51 505	45 050	14 988	51 339		
80 -	48 359	48 284	45 332	38 712	13 412	45 257		
	Naiset	Kvinnor	Females					
	Kaikki	Samtliga						
All ages	521 056	483 371	437 115	345 645	155 211	399 430		
- 64	33 719	6 002	32 379	7 879	26 427	4 662		
65 -	487 337	477 369	404 736	337 766	128 784	394 768		
- 54	16	-	16	-	16	-		
55 - 59	1 667	-	1 667	28	1 639	-		
60 - 64	32 036	6 002	30 696	7 851	24 772	4 662		
65 - 69	130 250	120 928	118 214	97 551	48 302	108 892		
70 - 74	125 602	125 250	109 437	90 993	35 941	109 085		
75 - 79	102 690	102 516	85 306	72 132	23 244	85 132		
80 -	128 795	128 675	91 779	77 090	21 297	91 659		

1) Sisältää ne eläkkeensaajat, jotka saavat vanhuuseläkettä kummastakin eläkejärjestelmästä.

Avser de pensionstagare som uppstår ålderspension inom vardera systemet.

Refers to pension recipients who draw old-age pension under both schemes.

1.2.4A Varhennettua vanhuuseläkettä saavat iän mukaan 31.12.1998

Pensionstagare som får förtida ålderspension efter ålder 31.12.1998

Recipients of early old-age pension by age at 31.12.1998

Ikä Age	Alder Age	Kaikki eläkkeen- saajat Samtliga pensionst- agare All pension recipients 1)	Kelan eläkkeen- saajat FPA- pensionst- agare Recipients of national pension	Työ- eläkkeen- saajat Arbets- pensionst- agare Recipients of statutory earnings- related pension 1)	Kelan sekä työeläkettä saavat Får både FPA- och arbets- pension Recipients of both national and statutory earnings- related pension	Vain työeläkkeenä varhennettua vanhuuseläkettä Endast arbetspensionen som förtida ålderspension Early old-age pension as statutory earnings-related pension only Kelan eläk- keenä muu- ta eläkettä FPA-pen- sionen som annan pen. National pension as another pension	Ei Kelan eläkettä Ingen FPA-pen- sion No national pension 1)	Vain Kelasta varhennet- tua vanhuuseläkettä Endast FPA-pensionen som förtida ålderspension Early old-age pension as national pension only Työeläk- keenä muu- ta eläkettä Arbetspen- sionen som annan pen. Statutory earnings- related pension as another pension	Ei työ- eläkettä Ingen arbets- pension No statutory earnings- related pension
		Kaikki	Alla	Both sexes					
		Kaikki	Miehet	Män	Males				
		Kaikki	Naiset	Kvinnor	Females				
		Samtliga	Samtliga	Samtliga	Samtliga				
		All ages	All ages	All ages	All ages				
		58 - 64	58 - 64	58 - 64	58 - 64				
		58	58	58	58				
		59	59	59	59				
		60	60	60	60				
		61	61	61	61				
		62	62	62	62				
		63	63	63	63				
		64	64	64	64				
		65 -	65 -	65 -	65 -				
		58 - 64	58 - 64	58 - 64	58 - 64				
		58	58	58	58				
		59	59	59	59				
		60	60	60	60				
		61	61	61	61				
		62	62	62	62				
		63	63	63	63				
		64	64	64	64				
		65 -	65 -	65 -	65 -				

1) Kaikki-luku sisältää 'miehissä' ja 'molemmassa sukupuolissa' 3 eläkkeensaajaa, jotka saivat varhennettua vanhuuseläkettä Merimieseläkelain mukaan ja olivat alle 58 vuotiaita.

I 'Samtliga pensionstagare' ingår under 'Män' och 'Alla' 3 pensionstagare som var under 58 år och fick förtida ålderspension enligt sjömanspensionslagen.

For males and both sexes, the category 'all ages' includes 3 pension recipients who received early old-age pension under the Seamen's Pensions Act and were aged under 58.

1.2.5 Kaikki työkyvyttömyyseläkkeensaajat iän mukaan 31.12.1998

Samtliga invalidpensionstagare efter ålder 31.12.1998

All recipients of disability pension by age at 31.12.1998

Ikä Alder Age	Kaikki eläkkeen- saajat Samtliga pensions- tagare All pension recipients	Kelan eläkkeen- saajat FPA- pension- tagare Recipients of national pension	Työeläkkeensaajat Arbetspensionstagare Recipients of statutory earnings- related pension			Kelan sekä työeläkettä saavat Får både FPA- och arbetspension Recipients of both national and statutory earnings- related pension 1)
			Kaikki Samtliga All	Yksityinen sektori Privata sektorn Private sector	Julkinen sektori Offentliga sektorn Public sector	
	Kaikki	Alla	Both sexes			
	Kaikki Samtliga					
<i>All ages</i>	288 047	249 345	230 616	210 181	78 433	191 914
16 - 19	1 992	1 992	3	2	1	3
20 - 24	3 458	3 442	102	81	21	86
25 - 29	4 731	4 616	905	655	282	790
30 - 34	7 856	7 389	3 051	2 342	1 164	2 584
35 - 39	10 895	9 919	5 724	4 651	2 439	4 748
40 - 44	17 288	15 264	11 230	9 487	4 652	9 206
45 - 49	28 503	24 031	21 616	19 345	8 253	17 144
50 - 54	44 239	35 305	37 790	34 372	14 070	28 856
55 - 59	62 203	49 659	56 684	51 490	22 104	44 140
60 - 64	106 882	97 728	93 511	87 756	25 447	84 357
	Kaikki	Män	Males			
	Kaikki Samtliga					
<i>All ages</i>	153 123	131 109	125 518	119 088	34 118	103 504
16 - 19	1 135	1 135	2	2	-	2
20 - 24	2 014	2 004	69	56	13	59
25 - 29	2 829	2 749	569	455	132	489
30 - 34	4 594	4 331	1 841	1 582	486	1 578
35 - 39	6 294	5 724	3 381	3 053	1 007	2 811
40 - 44	9 868	8 736	6 530	5 949	1 990	5 398
45 - 49	15 891	13 404	12 378	11 655	3 550	9 891
50 - 54	24 139	19 121	21 146	20 072	6 112	16 128
55 - 59	32 580	25 714	30 368	28 795	9 609	23 502
60 - 64	53 779	48 191	49 234	47 469	11 219	43 646
	Kaikki	Kvinnor	Females			
	Kaikki Samtliga					
<i>All ages</i>	134 924	118 236	105 098	91 093	44 315	88 410
16 - 19	857	857	1	-	1	1
20 - 24	1 444	1 438	33	25	8	27
25 - 29	1 902	1 867	336	200	150	301
30 - 34	3 262	3 058	1 210	760	678	1 006
35 - 39	4 601	4 195	2 343	1 598	1 432	1 937
40 - 44	7 420	6 528	4 700	3 538	2 662	3 808
45 - 49	12 612	10 627	9 238	7 690	4 703	7 253
50 - 54	20 100	16 184	16 644	14 300	7 958	12 728
55 - 59	29 623	23 945	26 316	22 695	12 495	20 638
60 - 64	53 103	49 537	44 277	40 287	14 228	40 711

1) Sisältää ne eläkkeensaajat, jotka saavat työkyvyttömyyseläkettä kummastakin eläkejärjestelmästä.

Avser de pensionstagare som uppbär invalidpension inom vardera systemet.

Refers to pension recipients who draw disability pension under both schemes.

1.2.5A Yksilöllistä varhaiseläkettä saavat iän mukaan 31.12.1998

Pensionstagare som får individuell förtidspension efter ålder 31.12.1998
 Recipients of individual early retirement pension by age at 31.12.1998

	Kaikki eläkkeen- saajat Samtliga pensions- tagare All pension recipients	Kelan eläkkeen- saajat FPA- pensions- tagare Recipients of national pension	Työ- eläkkeen- saajat Arbets- pensions- tagare Recipients of statutory earnings- related pension	Kelan sekä työeläkettä saavat Får både FPA- och arbets- pension Recipients of both national and statutory earnings- related pension	Vain työeläkkeenä yksilöllistä varhaiseläkettä Endast arbetspensionen som individuell förtidspen. Individual early retirement pension as statutory earnings-related pension only	Kelan eläk- keenä muu- ta eläkettä FPA-pen- sionen som annan pen. National pension as another pension	Ei Kelan eläkettä Ingen FPA- pension No national pension	Vain Kelasta yksilöllistä varhaiseläkettä Endast FPA-pensionen som förtida ålderspension Early old-age pension as national pension only	Työeläk- keenä muu- ta eläkettä Arbetspen- sionen som annan pen. Statutory earnings- related as another pension	Ei työ- eläkettä Ingen arbets- pension No statutory earnings- related pension
Ikä Alder Age										
	Kaikki	Alla	Both sexes							
Kaikki Samtliga All ages	43 795	36 723	40 070	32 998	745	6 327	3 664	61		
58	635	157	629	151	7	471	5	1		
59	4 714	3 123	4 646	3 055	69	1 522	63	5		
60	5 922	4 422	5 780	4 280	72	1 428	136	6		
61	6 764	5 590	6 552	5 378	81	1 093	204	8		
62	7 621	6 559	7 387	6 325	139	923	225	9		
63	8 623	7 899	7 292	6 568	190	534	1 321	10		
64	9 516	8 973	7 784	7 241	187	356	1 710	22		
	Miehet	Män	Males							
Kaikki Samtliga All ages	20 621	16 678	19 350	15 407	393	3 550	1 252	19		
58	271	34	270	33	2	235	1	-		
59	2 246	1 395	2 213	1 362	36	815	32	1		
60	2 870	2 061	2 819	2 010	39	770	49	2		
61	3 213	2 560	3 127	2 474	40	613	84	2		
62	3 584	2 962	3 503	2 881	78	544	75	6		
63	4 063	3 622	3 632	3 191	102	339	428	3		
64	4 374	4 044	3 786	3 456	96	234	583	5		
	Naiset	Kvinnor	Females							
Kaikki Samtliga All ages	23 174	20 045	20 720	17 591	352	2 777	2 412	42		
58	364	123	359	118	5	236	4	1		
59	2 468	1 728	2 433	1 693	33	707	31	4		
60	3 052	2 361	2 961	2 270	33	658	87	4		
61	3 551	3 030	3 425	2 904	41	480	120	6		
62	4 037	3 597	3 884	3 444	61	379	150	3		
63	4 560	4 277	3 660	3 377	88	195	893	7		
64	5 142	4 929	3 998	3 785	91	122	1 127	17		

1.2.6 Työttömyyseläkkeensaajat iän mukaan 31.12.1998

Arbetslöshetspensionstagare efter ålder 31.12.1998

Recipients of unemployment pension by age at 31.12.1998

Ikä Alder Age	Kaikki eläkkeen- saajat Samtliga pensions- tagare All pension recipients		Kelan eläkkeen- saajat FPA- pension- tagare Recipients of national pension	Työeläkkeensaajat Arbetspensionstagare Recipients of statutory earnings- related pension			Kelan sekä työeläkettä saavat Får både FPA- och arbetspension Recipients of both national and statutory earnings- related pension 1)
	Kaikki Samtliga All	Alla Båda Both sexes		Kaikki Samtliga All	Yksityinen sektori Privata sektorn Private sector	Julkinen sektori Offentliga sektorn Public sector	
	Kaikki	Alla	Both sexes				
Kaikki	Samtliga						
<i>All ages</i>	49 389		29 986	48 711	47 520	16 204	29 308
60	9 489		3 944	9 477	9 121	3 946	3 932
61	10 233		4 502	10 216	9 900	3 976	4 485
62	9 846		4 592	9 810	9 472	3 795	4 556
63	9 858		7 998	9 591	9 485	2 429	7 731
64	9 963		8 950	9 617	9 542	2 058	8 604
		Miehet	Män				
		Males					
Kaikki	Samtliga						
<i>All ages</i>	23 703		11 172	23 612	23 257	6 376	11 081
60	4 645		1 088	4 643	4 527	1 592	1 086
61	4 935		1 208	4 935	4 831	1 597	1 208
62	4 730		1 256	4 730	4 618	1 453	1 256
63	4 707		3 539	4 665	4 649	954	3 497
64	4 686		4 081	4 639	4 632	780	4 034
		Naiset	Kvinnor				
		Females					
Kaikki	Samtliga						
<i>All Ages</i>	25 686		18 814	25 099	24 263	9 828	18 227
60	4 844		2 856	4 834	4 594	2 354	2 846
61	5 298		3 294	5 281	5 069	2 379	3 277
62	5 116		3 336	5 080	4 854	2 342	3 300
63	5 151		4 459	4 926	4 836	1 475	4 234
64	5 277		4 869	4 978	4 910	1 278	4 570

1) Sisältää ne eläkkeensaajat, jotka saavat työttömyyseläkettä kummastakin eläkejärjestelmästä.

Avser de pensionstagare som uppstår arbetslöshetspension inom vardera systemet.

Refers to pension recipients who draw unemployment pension under both schemes.

1.2.7 Perhe-eläkkeensaajat iän mukaan 31.12.1998

Familjepensionstagare efter ålder 31.12.1998

Recipients of survivors' pension by age at 31.12.1998

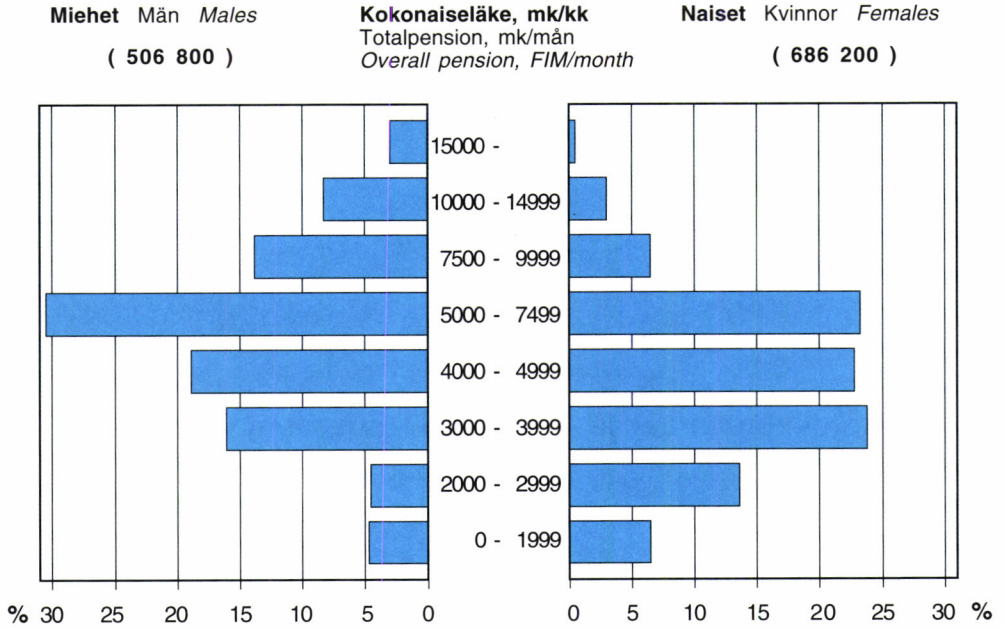
Ikä Alder Age	Kaikki Samtliga All	Kaikki eläkkeensaajat	Kelan eläkkeensaajat	Työeläkkeensaajat	Kelan sekä työeläkettä saavat	Sekä lesken- että omaa eläkettä saavat
	Samtliga pensions-tagare All pension recipients	FPA-pensions-tagare Recipients of national pension	Arbetspensions-tagare Recipients of statutory earnings-related pension	Får både FPA- och arbetspension Both national and statutory earnings-related pension	Får både egen- och efterlevandepension Both pension in one's own right and surviving spouse's pension	
	Lesket	Efterlevande makar	Surviving spouses			
	Kaikki Samtliga	Alla	Widowers and widows			
All ages	247 005	11 809	246 047	10 851	212 634	
16 - 34	584	543	531	490	8	
35 - 39	1 216	1 099	1 163	1 046	31	
40 - 44	2 694	1 879	2 593	1 778	98	
45 - 49	5 683	2 355	5 529	2 201	350	
50 - 54	10 759	2 288	10 541	2 070	1 112	
55 - 59	13 742	1 692	13 544	1 494	3 720	
60 - 64	21 376	1 953	21 195	1 772	16 697	
65 - 69	31 743	-	31 743	-	31 574	
70 - 74	44 863	-	44 863	-	44 817	
75 - 79	48 405	-	48 405	-	48 357	
80 -	65 940	-	65 940	-	65 870	
	Miehet	Män	Widowers			
All ages	23 074	1 961	22 872	1 759	18 511	
16 - 34	65	61	53	49	-	
35 - 39	147	137	138	128	2	
40 - 44	403	324	385	306	17	
45 - 49	840	475	800	435	56	
50 - 54	1 537	484	1 489	436	150	
55 - 59	1 856	297	1 803	244	535	
60 - 64	2 408	183	2 386	161	1 965	
65 - 69	3 153	-	3 153	-	3 135	
70 - 74	3 933	-	3 933	-	3 930	
75 - 79	3 585	-	3 585	-	3 579	
80 -	5 147	-	5 147	-	5 142	
	Naiset	Kvinnor	Widows			
All ages	223 931	9 848	223 175	9 092	194 123	
16 - 34	519	482	478	441	8	
35 - 39	1 069	962	1 025	918	29	
40 - 44	2 291	1 555	2 208	1 472	81	
45 - 49	4 843	1 880	4 729	1 766	294	
50 - 54	9 222	1 804	9 052	1 634	962	
55 - 59	11 886	1 395	11 741	1 250	3 185	
60 - 64	18 968	1 770	18 809	1 611	14 732	
65 - 69	28 590	-	28 590	-	28 439	
70 - 74	40 930	-	40 930	-	40 887	
75 - 79	44 820	-	44 820	-	44 778	
80 -	60 793	-	60 793	-	60 728	
	Lapset	Barn	Children			
All ages	28 878	27 101	22 606	20 829	-	
0 - 4	860	842	739	721	-	
5 - 9	3 925	3 888	3 552	3 515	-	
10 - 15	11 504	11 351	10 706	10 553	-	
16 - 17	6 127	5 997	5 801	5 671	-	
18 - 20	5 085	4 933	518	366	-	
21 -	1 377	90	1 290	3	-	

1.3 Keskieläkkeet ja eläkkeiden suuruusjakaumat

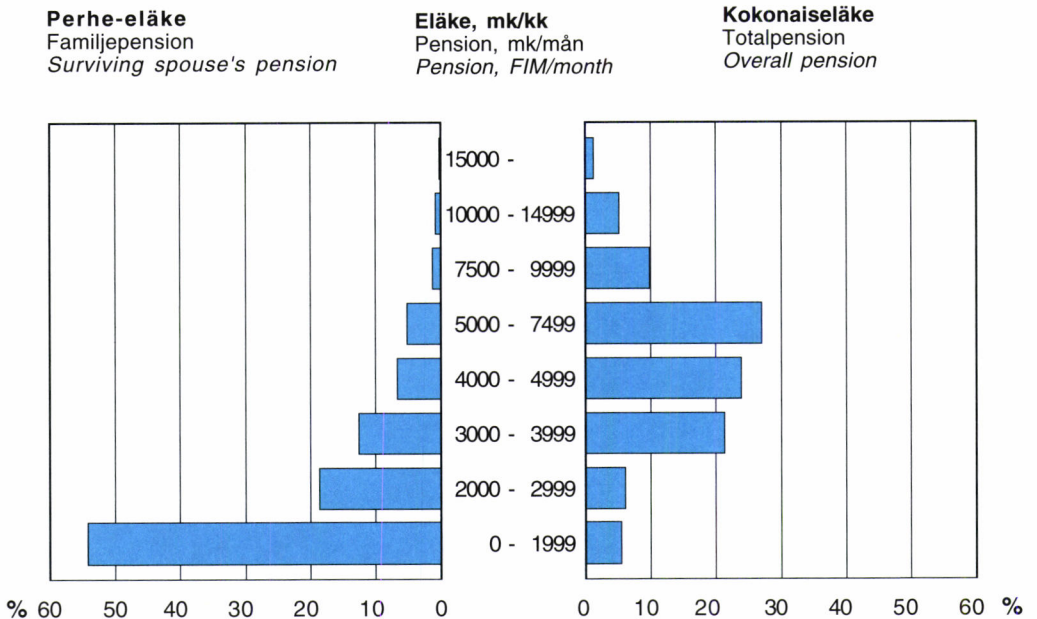
Medelpensioner och pensionernas storleksfördelningar

Average pensions and size distributions of pensions

Kuvio 9 Omaa eläkettä saavien kokonaiseläkejakauma 31.12.1998, %
 Figur 9 Fördelning av egenpensionstagarnas totalpensioner 31.12.1998, %
 Chart 9 Recipients of pensions in one's own right by pension payment at 31.12.1998, %



Kuvio 10 Leskeneläkettä saavien perhe- ja kokonaiseläkejakauma 31.12.1998, %
 Figur 10 Fördelning av efterlevandepensionstagarnas familje- och totalpensioner 31.12.1998, %
 Chart 10 Recipients of survivors' pension by size of pension and overall pension at 31.12.1998, %



1.3.1 Omaa eläkettä saavien keskimääräiset oma- ja kokonaiseläkkeit iän ja eläkkeen rakenteen mukaan 31.12.1998

Egenpensionstagarnas genomsnittliga egen- och totalpensioner efter ålder och pensionsstruktur 31.12.1998

Recipients of pensions in one's own right - analysis of average pension and average overall pension by age and pension component at 31.12.1998

Ikä Alder Age	Kaikki eläkkeensaajat Samtliga pensionstagare All pension recipients			Kelan eläkkeensaajat FPA-pensionstagare Recipients of national pension			Työeläkkeensaajat Arbetspensionstagare Recipients of statutory earnings-related pension		
	Luku- määrä Antal Number	Keskim. oma- eläke Genom- snittlig egen- pension Average pension	Keskim. koko- nais- eläke Genom- snittlig total- pension Average overall pension	Luku- määrä Antal Number	Keskim. oma- eläke Genom- snittlig egen- pension Average pension	Keskim. koko- nais- eläke Genom- snittlig total- pension Average overall pension	Luku- määrä Antal Number	Keskim. oma- eläke Genom- snittlig egen- pension Average pension	Keskim. koko- nais- eläke Genom- snittlig total- pension Average overall pension
	Kaikki Alla Both sexes								
Kaikki Samtliga <i>All ages</i>	1 192 919	4 935	5 338	1 054 181	4 764	5 191	1 043 378	5 320	5 688
16 - 19	1 992	3 157	3 197	1 992	3 157	3 197	3	3 528	3 528
20 - 24	3 458	3 283	3 315	3 442	3 283	3 316	102	4 041	4 041
25 - 29	4 731	3 549	3 593	4 616	3 538	3 583	905	4 709	4 716
30 - 34	7 856	3 850	3 900	7 389	3 823	3 875	3 051	4 756	4 761
35 - 39	10 901	4 110	4 145	9 919	4 061	4 097	5 730	4 890	4 899
40 - 44	17 349	4 410	4 441	15 264	4 313	4 344	11 292	5 124	5 143
45 - 49	28 901	4 724	4 763	24 031	4 599	4 632	22 014	5 277	5 315
50 - 54	46 628	5 339	5 403	35 305	5 063	5 117	40 217	5 758	5 824
55 - 59	78 324	5 425	5 541	49 659	5 384	5 488	73 023	5 639	5 757
60 - 64	206 996	5 655	5 853	137 202	5 338	5 511	197 715	5 834	6 035
65 - 69	237 726	5 253	5 559	218 640	5 026	5 322	221 477	5 525	5 833
70 - 74	213 856	4 774	5 232	213 056	4 776	5 235	193 756	5 088	5 526
75 - 79	157 047	4 509	5 193	156 707	4 512	5 196	136 887	4 877	5 495
80 -	177 154	4 187	5 021	176 959	4 188	5 023	137 206	4 781	5 462
	Miehet Män Males								
Kaikki Samtliga <i>All ages</i>	506 766	6 207	6 240	433 760	6 030	6 065	466 742	6 515	6 548
16 - 19	1 135	3 168	3 205	1 135	3 168	3 205	2
20 - 24	2 014	3 239	3 271	2 004	3 238	3 270	69	4 037	4 037
25 - 29	2 829	3 565	3 609	2 749	3 555	3 600	569	4 760	4 763
30 - 34	4 594	3 918	3 962	4 331	3 879	3 926	1 841	4 857	4 862
35 - 39	6 300	4 221	4 249	5 724	4 142	4 172	3 387	5 053	5 054
40 - 44	9 928	4 610	4 631	8 736	4 468	4 491	6 591	5 387	5 391
45 - 49	16 285	5 139	5 155	13 404	4 916	4 933	12 772	5 721	5 729
50 - 54	26 378	6 053	6 064	19 121	5 594	5 605	23 423	6 451	6 460
55 - 59	40 518	6 344	6 363	25 714	6 140	6 157	38 426	6 535	6 554
60 - 64	98 339	6 699	6 721	62 849	6 387	6 409	95 258	6 852	6 875
65 - 69	107 476	6 401	6 429	97 712	6 138	6 165	103 242	6 608	6 637
70 - 74	88 254	6 096	6 133	87 806	6 100	6 137	84 282	6 305	6 343
75 - 79	54 357	6 310	6 357	54 191	6 316	6 363	51 523	6 525	6 573
80 -	48 359	6 348	6 420	48 284	6 350	6 422	45 357	6 581	6 654
	Naiset Kvinnor Females								
Kaikki Samtliga <i>All ages</i>	686 153	3 995	4 672	620 421	3 878	4 580	576 636	4 353	4 992
16 - 19	857	3 143	3 187	857	3 143	3 187	1
20 - 24	1 444	3 343	3 377	1 438	3 346	3 380	33	4 049	4 049
25 - 29	1 902	3 525	3 570	1 867	3 512	3 558	336	4 622	4 637
30 - 34	3 262	3 754	3 813	3 058	3 743	3 804	1 210	4 601	4 607
35 - 39	4 601	3 957	4 002	4 195	3 951	3 995	2 343	4 654	4 675
40 - 44	7 421	4 142	4 187	6 528	4 106	4 148	4 701	4 756	4 794
45 - 49	12 616	4 187	4 257	10 627	4 200	4 253	9 242	4 663	4 742
50 - 54	20 250	4 409	4 541	16 184	4 437	4 541	16 794	4 792	4 937
55 - 59	37 806	4 441	4 661	23 945	4 573	4 769	34 597	4 643	4 873
60 - 64	108 657	4 711	5 068	74 353	4 451	4 752	102 457	4 887	5 255
65 - 69	130 250	4 305	4 840	120 928	4 127	4 641	118 235	4 580	5 132
70 - 74	125 602	3 845	4 599	125 250	3 848	4 603	109 474	4 151	4 897
75 - 79	102 690	3 556	4 576	102 516	3 558	4 579	85 364	3 882	4 845
80 -	128 795	3 376	4 496	128 675	3 377	4 498	91 849	3 892	4 873

1.3.2 Vanhuus-, työkyvyttömyys- tai työttömyyseläkettä saavien keskimääräiset oma- ja kokonaiseläkkeet eläkkeen rakenteen ja eläkelajin mukaan 31.12.1998, mk/kk

Alders-, invalid- eller arbetslöshetspensionstagarnas genomsnittliga egen- och totalpensioner efter pensionsslag 31.12.1998, mk/mån

Recipients of old-age, disability or unemployment pensions - analysis of average pension and average overall pension by pension benefit at 31.12.1998, FIM/month

Eläkelaji Pensionsslag Pension benefit	Kaikki eläkkeensaajat Samtliga pensionstagare All pension recipients			Kelan eläkkeensaajat FPA-pensionstagare Recipients of national pension			Työeläkkeensaajat Arbetspensionstagare Recipients of statutory earnings-related pension							
	Luku- määrä Antal Number	Keskim. oma- eläke Genom- snittlig egen- pension Average pension	Keskim. koko- nais- eläke Genom- snittlig total- pension Average overall pension	Luku- määrä Antal Number	Keskim. oma- eläke Genom- snittlig egen- pension Average pension	Keskim. koko- nais- eläke Genom- snittlig total- pension Average overall pension	Luku- määrä Antal Number	Keskim. oma- eläke Genom- snittlig egen- pension Average pension	Keskim. koko- nais- eläke Genom- snittlig total- pension Average overall pension					
	Kaikki Alla Both sexes													
Kaikki Samtliga All	1 166 212	4 976	5 386	1 054 181	4 764	5 191	1 016 225	5 379	5 752					
Vanhuuseläke Alderspension Old-age pension	846 863	4 921	5 440	774 850	4 663	5 205	748 206	5 315	5 776					
- varhennetut - förtida - early old-age pen.	58 462	5 320	5 799	42 265	4 829	5 345	38 249	5 577	5 995					
Työkyvyttömyyseläke Invalidpension Disability pension	288 047	5 164	5 275	249 345	5 085	5 192	230 616	5 610	5 727					
- yksilölliset - individuell - individual	43 795	6 671	6 867	36 723	6 498	6 690	40 070	6 597	6 784					
Työttömyyseläke Arbetslöshetspension Unemployment pension	49 389	5 486	5 701	29 986	4 695	4 840	48 711	5 490	5 704					
	Miehet Män Males													
Kaikki Samtliga All	495 511	6 268	6 301	433 760	6 030	6 065	455 341	6 589	6 622					
Vanhuuseläke Alderspension Old-age pension	325 807	6 521	6 561	291 479	6 211	6 252	311 091	6 736	6 777					
- varhennetut - förtida - early old-age pen.	22 068	8 027	8 058	13 604	7 705	7 736	16 748	7 935	7 967					
Työkyvyttömyyseläke Invalidpension Disability pension	153 123	5 765	5 785	131 109	5 657	5 679	125 518	6 266	6 281					
- yksilölliset - individuell - individual	20 621	7 906	7 928	16 678	7 745	7 768	19 350	7 826	7 848					
Työttömyyseläke Arbetslöshetspension Unemployment pension	23 703	6 631	6 653	11 172	5 703	5 720	23 612	6 624	6 646					
	Naiset Kvinnor Females													
Kaikki Samtliga All	670 701	4 022	4 709	620 421	3 878	4 580	560 884	4 396	5 046					
Vanhuuseläke Alderspension Old-age pension	521 056	3 920	4 739	483 371	3 730	4 573	437 115	4 304	5 064					
- varhennetut - förtida - early old-age pen.	36 394	3 679	4 429	28 661	3 465	4 211	21 501	3 741	4 458					
Työkyvyttömyyseläke Invalidpension Disability pension	134 924	4 482	4 695	118 236	4 451	4 653	105 098	4 828	5 066					
- yksilölliset - individuell - individual	23 174	5 573	5 922	20 045	5 461	5 794	20 720	5 449	5 791					
Työttömyyseläke Arbetslöshetspension Unemployment pension	25 686	4 430	4 823	18 814	4 097	4 317	25 099	4 423	4 818					

1.3.3 Perhe-eläkkeensaajien keskimääräiset perhe- ja kokoniseläkkeet iän mukaan 31.12.1998

Familjepensionstagarnas genomsnittliga familje- och totalpensioner efter ålder 31.12.1998
Recipients of survivors' pension - analysis of average survivors' pension and overall pension by
age at 31.12.1998

Ikä Ålder Age	Perhe-eläkkeensaajat Familjepensionstagare Recipients of survivors' pension		Sekä lesken- että omaa eläkettä saavat Får både egen- och efterlevandepension Recipients of both pensions in one's own right and surviving spouse's pension	
	Lukumäärä Antal Number	Perhe-eläke, mk/kk Familjepension, mk/mån Survivors' pension, FIM/month	Lukumäärä Antal Number	Kokonaiseläke, mk/kk Totalpension, mk/mån Overall pension, FIM/month
Lesket Efterlevande makar Surviving spouses				
Kaikki Alla Widowers and widows				
Kaikki Samtliga				
<i>All ages</i>	247 005	2 268	212 634	5 726
16 - 34	584	2 776	8	4 765
35 - 39	1 216	2 784	31	6 143
40 - 44	2 694	2 900	98	6 398
45 - 49	5 683	2 962	350	6 698
50 - 54	10 759	2 913	1 112	6 879
55 - 59	13 742	2 796	3 720	6 841
60 - 64	21 376	2 563	16 697	7 063
65 - 69	31 743	2 277	31 574	6 403
70 - 74	44 863	2 134	44 817	5 745
75 - 79	48 405	2 134	48 357	5 438
80 -	65 940	2 043	65 870	5 171
Miehet Män Widowers				
Kaikki Samtliga				
<i>All ages</i>	23 074	983	18 511	6 818
16 - 34	65	1 957	-	-
35 - 39	147	1 962	2	..
40 - 44	403	2 092	17	7 007
45 - 49	840	1 913	56	7 957
50 - 54	1 537	1 560	150	8 193
55 - 59	1 856	1 326	535	8 125
60 - 64	2 408	1 106	1 965	8 099
65 - 69	3 153	953	3 135	7 355
70 - 74	3 933	827	3 930	6 569
75 - 79	3 585	710	3 579	6 449
80 -	5 147	678	5 142	6 260
Naiset Kvinnor Widows				
Kaikki Samtliga				
<i>All ages</i>	223 931	2 400	194 123	5 621
16 - 34	519	2 879	8	4 765
35 - 39	1 069	2 897	29	6 168
40 - 44	2 291	3 042	81	6 270
45 - 49	4 843	3 144	294	6 458
50 - 54	9 222	3 139	962	6 674
55 - 59	11 886	3 025	3 185	6 625
60 - 64	18 968	2 748	14 732	6 924
65 - 69	28 590	2 424	28 439	6 298
70 - 74	40 930	2 259	40 887	5 666
75 - 79	44 820	2 248	44 778	5 357
80 -	60 793	2 159	60 728	5 079
Lapset Barn Children				
Kaikki Samtliga				
<i>All ages</i>	28 878	1 556	.	.
0 - 4	860	1 442	.	.
5 - 9	3 925	1 613	.	.
10 - 15	11 504	1 804	.	.
16 - 17	6 127	1 923	.	.
18 - 20	5 085	624	.	.
21 -	1 377	1 195	.	.

1.3.4 Kaikkien eläkkeensaajien kokonaiseläkejakauma eläkkeen rakenteen mukaan 31.12.1998
 Samtliga pensionstagares totalpensioner efter storlek och pensionsstruktur 31.12.1998
 All pension recipients by size and composition of overall pension at 31.12.1998

	Kaikki eläkkeensaajat Samtliga pensionstagare All pension recipients		Kelan eläkkeensaajat FPA-pensionstagare Recipients of national pension		Työeläkkeensaajat Arbetspensionstagare Recipients of statutory earnings-related pension	
	Lukumäärä Antal Number	%	Lukumäärä Antal Number	%	Lukumäärä Antal Number	%
Kokonaiseläke mk/kk Totalpension mk/mån Overall pension FIM/month						
	Kaikki	Alla	Both sexes			
Kaikki Samtliga All	1 254 866	100,0	1 092 786	100,0	1 130 747	100,0
0 - 1999	99 564	7,9	79 343	7,3	50 615	4,5
2000 - 2999	129 959	10,4	112 108	10,3	96 283	8,5
3000 - 3999	253 956	20,2	234 203	21,4	224 549	19,9
4000 - 4999	256 889	20,5	243 191	22,3	247 473	21,9
5000 - 7499	317 331	25,3	272 083	24,9	315 590	27,9
7500 - 9999	115 016	9,2	90 003	8,2	114 468	10,1
10000 - 14999	63 217	5,0	46 710	4,3	62 886	5,6
15000 -	18 934	1,5	15 145	1,4	18 883	1,7
Keskieläke mk/kk Medelpension mk/mån Average pension FIM/month	5 191		5 082		5 507	
Työeläkkeen osuus	Arbetspensionens andel 3 941		Share of statutory earnings-related pension 3 661		4 373	
Kelan eläkkeen osuus	FPA-pensionens andel 1 104		Share of national pension 1 266		988	
SOLITA-eläkkeen osuus	SOLITA-pensionens andel 147		Share of SOLITA-pension 155		146	
	Miehet	Män	Males			
Kaikki Samtliga All	524 764	100,0	448 826	100,0	482 865	100,0
0 - 1999	36 105	6,9	29 093	6,5	19 389	4,0
2000 - 2999	27 113	5,2	22 556	5,0	19 051	3,9
3000 - 3999	82 664	15,8	75 219	16,8	70 604	14,6
4000 - 4999	96 469	18,4	91 371	20,4	92 905	19,2
5000 - 7499	155 026	29,5	133 044	29,6	154 312	32,0
7500 - 9999	70 067	13,4	54 930	12,2	69 620	14,4
10000 - 14999	42 218	8,0	30 657	6,8	41 925	8,7
15000 -	15 102	2,9	11 956	2,7	15 059	3,1
Keskieläke mk/kk Medelpension mk/mån Average pension FIM/month	6 082		5 920		6 395	
Työeläkkeen osuus	Arbetspensionens andel 4 943		Share of statutory earnings-related pension 4 604		5 372	
Kelan eläkkeen osuus	FPA-pensionens andel 941		Share of national pension 1 099		830	
SOLITA-eläkkeen osuus	SOLITA-pensionens andel 197		Share of SOLITA-pension 218		193	
	Naiset	Kvinnor	Females			
Kaikki Samtliga All	730 102	100,0	643 960	100,0	647 882	100,0
0 - 1999	63 459	8,7	50 250	7,8	31 226	4,8
2000 - 2999	102 846	14,1	89 552	13,9	77 232	11,9
3000 - 3999	171 292	23,5	158 984	24,7	153 945	23,8
4000 - 4999	160 420	22,0	151 820	23,6	154 568	23,9
5000 - 7499	162 305	22,2	139 039	21,6	161 278	24,9
7500 - 9999	44 949	6,2	35 073	5,4	44 848	6,9
10000 - 14999	20 999	2,9	16 053	2,5	20 961	3,2
15000 -	3 832	0,5	3 189	0,5	3 824	0,6
Keskieläke mk/kk Medelpension mk/mån Average pension FIM/month	4 551		4 497		4 845	
Työeläkkeen osuus	Arbetspensionens andel 3 220		Share of statutory earnings-related pension 3 004		3 629	
Kelan eläkkeen osuus	FPA-pensionens andel 1 220		Share of national pension 1 382		1 105	
SOLITA-eläkkeen osuus	SOLITA-pensionens andel 111		Share of SOLITA-pension 111		111	

1.3.5 Omaa eläkettä saavien kokonaiseläkejakauma eläkkeen rakenteen mukaan 31.12.1998
 Egenpensionstagare fördelade efter totalpensionens storlek och sammansättning 31.12.1998
 Recipients of pensions in one's own right by size and composition of overall pension at 31.12.1998

	Kaikki eläkkeensaajat Samtliga pensionstagare All pension recipients		Kelan eläkkeensaajat FPA-pensionstagare Recipients of national pension		Työeläkkeensaajat Arbetspensionstagare Recipients of statutory earnings-related pension	
	Lukumäärä Antal Number	%	Lukumäärä Antal Number	%	Lukumäärä Antal Number	%
Kokonaiseläke mk/kk Totalpension mk/mån Overall pension FIM/month						
	Kaikki	Alla	Both sexes			
Kaikki Samtliga All	1 192 919	100,0	1 054 181	100,0	1 043 378	100,0
0 - 1999	68 623	5,8	57 052	5,4	25 193	2,4
2000 - 2999	116 773	9,8	104 260	9,9	80 522	7,7
3000 - 3999	244 952	20,5	229 823	21,8	205 141	19,7
4000 - 4999	252 486	21,2	241 025	22,9	233 167	22,3
5000 - 7499	314 117	26,3	270 659	25,7	306 550	29,4
7500 - 9999	114 291	9,6	89 691	8,5	112 589	10,8
10000 - 14999	62 855	5,3	46 558	4,4	61 769	5,9
15000 -	18 822	1,6	15 113	1,4	18 447	1,8
Keskieläke mk/kk Medelpension mk/mån Average pension FIM/month	5 338		5 191		5 688	
Työeläkkeen osuus	Arbetspensionens andel		Share of statutory earnings-related pension			
	4 047		3 741		4 545	
Kelan eläkkeen osuus	FPA-pensionens andel		Share of national pension			
	1 146		1 294		1 000	
SOLITA-eläkkeen osuus	SOLITA-pensionens andel		Share of SOLITA-pension			
	146		156		143	
	Miehet	Män	Males			
Kaikki Samtliga All	506 766	100,0	433 760	100,0	466 742	100,0
0 - 1999	23 716	4,7	18 993	4,4	9 672	2,1
2000 - 2999	23 500	4,6	19 396	4,5	15 364	3,3
3000 - 3999	81 432	16,1	74 172	17,1	69 143	14,8
4000 - 4999	96 010	18,9	90 965	21,0	92 134	19,7
5000 - 7499	154 778	30,5	132 802	30,6	153 927	33,0
7500 - 9999	70 027	13,8	54 861	12,6	69 549	14,9
10000 - 14999	42 205	8,3	30 622	7,1	41 900	9,0
15000 -	15 098	3,0	11 949	2,8	15 053	3,2
Keskieläke mk/kk Medelpension mk/mån Average pension FIM/month	6 240		6 065		6 548	
Työeläkkeen osuus	Arbetspensionens andel		Share of statutory earnings-related pension			
	5 076		4 720		5 509	
Kelan eläkkeen osuus	FPA-pensionens andel		Share of national pension			
	963		1 123		843	
SOLITA-eläkkeen osuus	SOLITA-pensionens andel		Share of SOLITA-pension			
	201		221		195	
	Naiset	Kvinnor	Females			
Kaikki Samtliga All	686 153	100,0	620 421	100,0	576 636	100,0
0 - 1999	44 907	6,5	38 059	6,1	15 521	2,7
2000 - 2999	93 273	13,6	84 864	13,7	65 158	11,3
3000 - 3999	163 520	23,8	155 651	25,1	135 998	23,6
4000 - 4999	156 476	22,8	150 060	24,2	141 033	24,5
5000 - 7499	159 339	23,2	137 857	22,2	152 623	26,5
7500 - 9999	44 264	6,5	34 830	5,6	43 040	7,5
10000 - 14999	20 650	3,0	15 936	2,6	19 869	3,4
15000 -	3 724	0,5	3 164	0,5	3 394	0,6
Keskieläke mk/kk Medelpension mk/mån Average pension FIM/month	4 672		4 580		4 992	
Työeläkkeen osuus	Arbetspensionens andel		Share of statutory earnings-related pension			
	3 287		3 057		3 765	
Kelan eläkkeen osuus	FPA-pensionens andel		Share of national pension			
	1 280		1 414		1 127	
SOLITA-eläkkeen osuus	SOLITA-pensionens andel		Share of SOLITA-pension			
	105		110		100	

1.3.6A Vanhuus-, työkyvyttömyys- tai työttömyyseläkettä saavien kokonaiseläkejakauma eläkkeen lajin mukaan 31.12.1998

Alders-, invalid- eller arbetslöshetspensionstagare fördelade efter totalpensionens storlek och pensionsslag 31.12.1998

Recipients of old-age, disability or unemployment pension by size of overall pension and pension benefit at 31.12.1998

	Kaikki Samtliga All	Vanhuuseläkkeensaajat Ålderspensionstagare Recipients of old-age pension		Työkyvyttömyyseläkkeensaajat Invalidpensionstagare Recipients of disability pension		Työttömyys- eläkkeensaajat Arbetslöshets- pensionstagare Recipients of unemployment pension
		Kaikki Samtliga All	Varhennettu vanhuuseläke Förtida ålderspension Early old-age pension	Kaikki Samtliga All	Yksilöllinen varhaiseläke Individuell förtidspension Individual early retirement pension	
Kokonaiseläke mk/kk Totalpension mk/mån Overall pension FIM/month						
		Kaikki	Alla	Both sexes		
Kaikki Samtliga All	1 166 212	846 863	58 462	288 047	43 795	49 389
0 - 1999	65 227	43 838	8 695	21 253	87	179
2000 - 2999	108 919	81 143	8 132	26 230	629	1 761
3000 - 3999	234 352	175 125	8 323	52 083	4 270	8 591
4000 - 4999	249 317	184 585	7 190	54 341	7 882	13 052
5000 - 7499	312 733	215 277	12 267	87 491	17 507	17 527
7500 - 9999	114 098	81 599	5 817	30 664	8 145	5 800
10000 - 14999	62 763	49 554	5 329	12 989	4 218	2 077
15000 -	18 803	15 742	2 709	2 996	1 057	402
Keskieläke mk/kk Medelpension mk/mån Average pension FIM/month	5 386	5 440	5 799	5 275	6 867	5 701
Työeläkkeen osuus	Arbetspensionens andel	Share of statutory earnings-related pension				
	4 066	4 095	5 123	3 941	6 386	5 166
Kelan eläkkeen osuus	FPA-pensionens andel	Share of national pension				
	1 171	1 204	641	1 145	434	520
SOLITA-eläkkeen osuus	SOLITA-pensionens andel	Share of SOLITA-pension				
	149	142	35	188	47	16
		Miehet	Män	Males		
Kaikki Samtliga All	495 511	325 807	22 068	153 123	20 621	23 703
0 - 1999	23 023	12 336	1 712	10 649	33	57
2000 - 2999	20 980	9 498	1 190	11 263	87	252
3000 - 3999	75 959	49 389	2 474	24 856	1 164	1 951
4000 - 4999	94 338	66 504	2 377	23 957	2 180	4 391
5000 - 7499	154 059	98 154	5 113	47 895	7 917	10 529
7500 - 9999	69 906	45 898	3 247	21 911	5 300	4 390
10000 - 14999	42 157	31 688	3 596	9 957	3 031	1 756
15000 -	15 089	12 340	2 359	2 635	909	377
Keskieläke mk/kk Medelpension mk/mån Average pension FIM/month	6 301	6 561	8 058	5 785	7 928	6 653
Työeläkkeen osuus	Arbetspensionens andel	Share of statutory earnings-related pension				
	5 111	5 387	7 688	4 459	7 544	6 324
Kelan eläkkeen osuus	FPA-pensionens andel	Share of national pension				
	985	981	350	1 068	328	321
SOLITA-eläkkeen osuus	SOLITA-pensionens andel	Share of SOLITA-pension				
	205	193	20	258	56	8
		Naiset	Kvinnor	Females		
Kaikki Samtliga All	670 701	521 056	36 394	134 924	23 174	25 686
0 - 1999	42 204	31 502	6 983	10 604	54	122
2000 - 2999	87 939	71 645	6 942	14 967	542	1 509
3000 - 3999	158 393	125 736	5 849	27 227	3 106	6 640
4000 - 4999	154 979	118 081	4 813	30 384	5 702	8 661
5000 - 7499	158 674	117 123	7 154	39 596	9 590	6 998
7500 - 9999	44 192	35 701	2 570	8 753	2 845	1 410
10000 - 14999	20 606	17 866	1 733	3 032	1 187	321
15000 -	3 714	3 402	350	361	148	25
Keskieläke mk/kk Medelpension mk/mån Average pension FIM/month	4 709	4 739	4 429	4 695	5 922	4 823
Työeläkkeen osuus	Arbetspensionens andel	Share of statutory earnings-related pension				
	3 293	3 287	3 568	3 354	5 355	4 098
Kelan eläkkeen osuus	FPA-pensionens andel	Share of national pension				
	1 309	1 342	817	1 233	528	703
SOLITA-eläkkeen osuus	SOLITA-pensionens andel	Share of SOLITA-pension				
	107	110	44	108	40	23

1.3.6B Vanhuus-, työkyvyttömyys- tai työttömyyseläkettä saavien kokonaiseläkejakauma eläkkeen lajin mukaan 31.12.1998, %

Alders-, invalid- eller arbetslöshetspensionstagare fördelade efter totalpensionens storlek och pensionsslag 31.12.1998, %

Recipients of old-age, disability or unemployment pension by size of overall pension and pension benefit at 31.12.1998, %

	Kaikki Samtliga All	Vanhuuseläkkeensaajat Alderspensionstagare Recipients of old-age pension		Työkyvyttömyyseläkkeensaajat Invalidpensionstagare Recipients of disability pension		Työttömyys- eläkkeensaajat Arbetslöshets- pensionstagare Recipients of unemployment pension	
		Kaikki Samtliga All	Varhennettu vanhuuseläke Förtida älderspension Early old-age pension	Kaikki Samtliga All	Yksilöllinen varhaiseläke Individuell förtidspension Individual early retirement pension		
Kokonaiseläke mk/kk Totalpension mk/mån Overall pension FIM/month							
	Kaikki	Alla	Both sexes				
Kaikki Samtliga All	100,0	100,0	100,0	100,0	100,0	100,0	100,0
0 - 1999	5,6	5,2	14,9	7,4	0,2	0,4	
2000 - 2999	9,3	9,6	13,9	9,1	1,4	3,6	
3000 - 3999	20,1	20,7	14,2	18,1	9,7	17,4	
4000 - 4999	21,4	21,8	12,3	18,9	18,0	26,4	
5000 - 7499	26,8	25,4	21,0	30,4	40,0	35,5	
7500 - 9999	9,8	9,6	10,0	10,6	18,6	11,7	
10000 - 14999	5,4	5,9	9,1	4,5	9,6	4,2	
15000 -	1,6	1,9	4,6	1,0	2,4	0,8	
Lukumäärä							
Antal Number	1 166 212	846 863	58 462	288 047	43 795	49 389	
	Miehet	Män	Males				
Kaikki Samtliga All	100,0	100,0	100,0	100,0	100,0	100,0	100,0
0 - 1999	4,6	3,8	7,8	7,0	0,2	0,2	
2000 - 2999	4,2	2,9	5,4	7,4	0,4	1,1	
3000 - 3999	15,3	15,2	11,2	16,2	5,6	8,2	
4000 - 4999	19,0	20,4	10,8	15,6	10,6	18,5	
5000 - 7499	31,1	30,1	23,2	31,3	38,4	44,4	
7500 - 9999	14,1	14,1	14,7	14,3	25,7	18,5	
10000 - 14999	8,5	9,7	16,3	6,5	14,7	7,4	
15000 -	3,0	3,8	10,7	1,7	4,4	1,6	
Lukumäärä							
Antal Number	495 511	325 807	22 068	153 123	20 621	23 703	
	Naiset	Kvinnor	Females				
Kaikki Samtliga All	100,0	100,0	100,0	100,0	100,0	100,0	100,0
0 - 1999	6,3	6,0	19,2	7,9	0,2	0,5	
2000 - 2999	13,1	13,7	19,1	11,1	2,3	5,9	
3000 - 3999	23,6	24,1	16,1	20,2	13,4	25,9	
4000 - 4999	23,1	22,7	13,2	22,5	24,6	33,7	
5000 - 7499	23,7	22,5	19,7	29,3	41,4	27,2	
7500 - 9999	6,6	6,9	7,1	6,5	12,3	5,5	
10000 - 14999	3,1	3,4	4,8	2,2	5,1	1,2	
15000 -	0,6	0,7	1,0	0,3	0,6	0,1	
Lukumäärä							
Antal Number	670 701	521 056	36 394	134 924	23 174	25 686	

1.3.7A Vanhuus-, työkyvyttömyys- tai työttömyyseläkettä saavien omaeläkejakauma eläkkeen lajin mukaan 31.12.1998

Ålders-, invalid- eller arbetslöshetspensionstagare fördelade efter egenpensionens storlek och pensionsslag 31.12.1998

Recipients of old-age, disability or unemployment pension by size of pension and pension benefit 31.12.1998

	Kaikki Samtliga All	Vanhuuseläkkeensaajat Ålderspensionstagare Recipients of old-age pension		Työkyvyttömyyseläkkeensaajat Invalidpensionstagare Recipients of disability pension		Työttömyys- eläkkeensaajat Arbetslöshets- pensionstagare Recipients of unemployment pension	
		Kaikki Samtliga All	Varhennettu vanhuuseläke Förtida ålderspension Early old-age pension	Kaikki Samtliga All	Yksilöllinen varhaiseläke Individuell förtidspension Individual early retirement pension		
Omaeläke mk/kk Egenpension mk/mån Pension in one's own right FIM/month		Kaikki	Alla	Both sexes			
Kaikki Samtliga All	1 166 212	846 863	58 462	288 047	43 795	49 389	
0 - 1999	104 826	82 170	11 451	22 355	129	384	
2000 - 2999	161 141	130 619	9 423	28 351	918	2 526	
3000 - 3999	242 928	181 344	8 388	53 713	4 784	9 535	
4000 - 4999	218 545	153 848	6 523	54 239	8 183	13 285	
5000 - 7499	271 636	176 338	10 830	86 535	17 685	16 550	
7500 - 9999	97 349	67 845	4 734	28 077	7 289	4 900	
10000 - 14999	53 516	41 365	4 619	11 925	3 818	1 827	
15000 -	16 271	13 334	2 494	2 852	989	382	
Keskieläke mk/kk Medelpension mk/mån Average pension FIM/month	4 976	4 921	5 320	5 164	6 671	5 486	
Työeläkkeen osuus	Arbetspensionens andel		Share of statutory earnings-related pension				
	3 700	3 631	4 671	3 842	6 204	4 965	
Kelan eläkkeen osuus	FPA-pensionens andel		Share of national pension				
	1 171	1 203	640	1 144	431	517	
SOLITA-eläkkeen osuus	SOLITA-pensionens andel		Share of SOLITA-pension				
	105	86	9	178	36	5	
		Miehet	Män	Males			
Kaikki Samtliga All	495 511	325 807	22 068	153 123	20 621	23 703	
0 - 1999	23 417	12 550	1 725	10 829	33	57	
2000 - 2999	21 748	9 971	1 213	11 546	95	264	
3000 - 3999	77 497	50 787	2 512	24 972	1 175	1 976	
4000 - 4999	94 312	66 670	2 387	23 743	2 188	4 416	
5000 - 7499	153 099	97 222	5 092	47 859	7 977	10 560	
7500 - 9999	68 898	45 147	3 229	21 712	5 257	4 325	
10000 - 14999	41 626	31 284	3 565	9 842	2 993	1 729	
15000 -	14 914	12 176	2 345	2 620	903	376	
Keskieläke mk/kk Medelpension mk/mån Average pension FIM/month	6 268	6 521	8 027	5 765	7 906	6 631	
Työeläkkeen osuus	Arbetspensionens andel		Share of statutory earnings-related pension				
	5 079	5 347	7 658	4 442	7 524	6 303	
Kelan eläkkeen osuus	FPA-pensionens andel		Share of national pension				
	985	981	350	1 067	327	320	
SOLITA-eläkkeen osuus	SOLITA-pensionens andel		Share of SOLITA-pension				
	204	192	19	255	55	7	
		Naiset	Kvinnor	Females			
Kaikki Samtliga All	670 701	521 056	36 394	134 924	23 174	25 686	
0 - 1999	81 409	69 620	9 726	11 526	96	327	
2000 - 2999	139 393	120 648	8 210	16 805	823	2 262	
3000 - 3999	165 431	130 557	5 876	28 741	3 609	7 559	
4000 - 4999	124 233	87 178	4 136	30 496	5 995	8 869	
5000 - 7499	118 537	79 116	5 738	38 676	9 708	5 990	
7500 - 9999	28 451	22 698	1 505	6 365	2 032	575	
10000 - 14999	11 890	10 081	1 054	2 083	825	98	
15000 -	1 357	1 158	149	232	86	6	
Keskieläke mk/kk Medelpension mk/mån Average pension FIM/month	4 022	3 920	3 679	4 482	5 573	4 430	
Työeläkkeen osuus	Arbetspensionens andel		Share of statutory earnings-related pension				
	2 681	2 558	2 860	3 160	5 030	3 729	
Kelan eläkkeen osuus	FPA-pensionens andel		Share of national pension				
	1 308	1 342	816	1 230	523	699	
SOLITA-eläkkeen osuus	SOLITA-pensionens andel		Share of SOLITA-pension				
	33	20	3	91	20	2	

1.3.7B Vanhuus-, työkyvyttömyys- tai työttömyyseläkettä saavien omaeläkejakauma eläkkeen lajin mukaan 31.12.1998, %

Alders-, invalid- eller arbetslöshetspensionstagare fördelade efter egenpensionens storlek och pensionsslag 31.12.1998, %

Recipients of old-age, disability or unemployment pension by size of pension and pension benefit at 31.12.1998, %

	Kaikki Samtliga All	Vanhuuseläkkeensaajat Alderspensionstagare Recipients of old-age pension		Työkyvyttömyyseläkkeensaajat Invalidpensionstagare Recipients of disability pension		Työttömyys- eläkkeensaajat Arbetslöshets- pensionstagare Recipients of unemployment pension
		Kaikki Samtliga All	Varhennettu vanhuuseläke Förtida älderspension Early old-age pension	Kaikki Samtliga All	Yksilöllinen varhaiseläke Individuell förtidspension Individual early retirement pension	

 Omaeläke mk/kk
Egenpension mk/mån
Pension in one's
own right FIM/month

		Kaikki	Alla	Both sexes			
Kaikki	Samtliga All	100,0	100,0	100,0	100,0	100,0	100,0
	0 - 1999	9,0	9,7	19,6	7,8	0,3	0,8
	2000 - 2999	13,8	15,4	16,1	9,8	2,1	5,1
	3000 - 3999	20,8	21,4	14,3	18,6	10,9	19,3
	4000 - 4999	18,7	18,2	11,2	18,8	18,7	26,9
	5000 - 7499	23,3	20,8	18,5	30,0	40,4	33,5
	7500 - 9999	8,3	8,0	8,1	9,7	16,6	9,9
	10000 - 14999	4,6	4,9	7,9	4,1	8,7	3,7
	15000 -	1,4	1,6	4,3	1,0	2,3	0,8

 Lukumäärä
Antal Number

1 166 212 846 863 58 462 288 047 43 795 49 389

Miehet Män Males

		Kaikki	Män	Males			
Kaikki	Samtliga All	100,0	100,0	100,0	100,0	100,0	100,0
	0 - 1999	4,7	3,9	7,8	7,1	0,2	0,2
	2000 - 2999	4,4	3,1	5,5	7,5	0,5	1,1
	3000 - 3999	15,6	15,6	11,4	16,3	5,7	8,3
	4000 - 4999	19,0	20,5	10,8	15,5	10,6	18,6
	5000 - 7499	30,9	29,8	23,1	31,3	38,7	44,6
	7500 - 9999	13,9	13,9	14,6	14,2	25,5	18,2
	10000 - 14999	8,4	9,6	16,2	6,4	14,5	7,3
	15000 -	3,0	3,7	10,6	1,7	4,4	1,6

 Lukumäärä
Antal Number

495 511 325 807 22 068 153 123 20 621 23 703

Naiset Kvinnor Females

		Kaikki	Kvinnor	Females			
Kaikki	Samtliga All	100,0	100,0	100,0	100,0	100,0	100,0
	0 - 1999	12,1	13,4	26,7	8,5	0,4	1,3
	2000 - 2999	20,8	23,2	22,6	12,5	3,6	8,8
	3000 - 3999	24,7	25,1	16,1	21,3	15,6	29,4
	4000 - 4999	18,5	16,7	11,4	22,6	25,9	34,5
	5000 - 7499	17,7	15,2	15,8	28,7	41,9	23,3
	7500 - 9999	4,2	4,4	4,1	4,7	8,8	2,2
	10000 - 14999	1,8	1,9	2,9	1,5	3,6	0,4
	15000 -	0,2	0,2	0,4	0,2	0,4	0,0

 Lukumäärä
Antal Number

670 701 521 056 36 394 134 924 23 174 25 686

1.3.8 Leskeneläkettä saavien kokonaiseläkejakauma eläkkeen rakenteen mukaan 31.12.1998
 Efterlevandepensionstagare fördelade efter totalpensionens storlek och sammansättning 31.12.1998
 Recipients of surviving spouse's pension by size and composition of overall pension at 31.12.1998

	Kaikki eläkkeensaajat Samtliga pensionstagare All recipients of pension		Kelan eläkkeensaajat FPA-pensionstagare Recipients of national pension		Työeläkkeensaajat Arbetspensionstagare Recipients of statutory earnings-related pension	
	Lukumäärä Antal Number	%	Lukumäärä Antal Number	%	Lukumäärä Antal Number	%
Kokonaiseläke mk/kk Totalpension mk/mån Overall pension FIM/month						
	Kaikki	Alla	Both sexes			
Kaikki Samtliga All	247 005	100,0	11 809	100,0	246 047	100,0
0 - 1999	13 411	5,4	2 734	23,2	12 670	5,1
2000 - 2999	14 921	6,0	2 827	23,9	14 831	6,0
3000 - 3999	52 630	21,3	2 841	24,1	52 575	21,4
4000 - 4999	59 136	23,9	1 636	13,9	59 103	24,0
5000 - 7499	67 042	27,1	1 166	9,9	67 023	27,2
7500 - 9999	24 097	9,8	398	3,4	24 085	9,8
10000 - 14999	12 573	5,1	172	1,5	12 566	5,1
15000 -	3 195	1,3	35	0,3	3 194	1,3
Keskieläke mk/kk Medelpension mk/mån Average pension FIM/month	5 345		3 455		5 359	
Työeläkkeen osuus	Arbetspensionens andel 4 085		Share of statutory earnings-related pension 2 410		4 100	
Kelan eläkkeen osuus	FPA-pensionens andel 1 084		Share of national pension 884		1 083	
SOLITA-eläkkeen osuus	SOLITA-pensionens andel 176		Share of SOLITA-pension 161		176	
	Miehet	Män	Males			
Kaikki Samtliga All	23 074	100,0	1 961	100,0	22 872	100,0
0 - 1999	2 942	12,8	754	38,4	2 767	12,1
2000 - 2999	1 163	5,0	576	29,4	1 156	5,1
3000 - 3999	2 094	9,1	304	15,5	2 091	9,1
4000 - 4999	4 308	18,7	114	5,8	4 305	18,8
5000 - 7499	7 025	30,4	92	4,7	7 022	30,7
7500 - 9999	3 262	14,1	74	3,8	3 254	14,2
10000 - 14999	1 752	7,6	38	1,9	1 749	7,6
15000 -	528	2,3	9	0,5	528	2,3
Keskieläke mk/kk Medelpension mk/mån Average pension FIM/month	5 788		2 927		5 824	
Työeläkkeen osuus	Arbetspensionens andel 4 628		Share of statutory earnings-related pension 2 071		4 664	
Kelan eläkkeen osuus	FPA-pensionens andel 982		Share of national pension 803		981	
SOLITA-eläkkeen osuus	SOLITA-pensionens andel 179		Share of SOLITA-pension 53		180	
	Naiset	Kvinnor	Females			
Kaikki Samtliga All	223 931	100,0	9 848	100,0	223 175	100,0
0 - 1999	10 469	4,7	1 980	20,1	9 903	4,4
2000 - 2999	13 758	6,1	2 251	22,9	13 675	6,1
3000 - 3999	50 536	22,6	2 537	25,8	50 484	22,6
4000 - 4999	54 828	24,5	1 522	15,5	54 798	24,6
5000 - 7499	60 017	26,8	1 074	10,9	60 001	26,9
7500 - 9999	20 835	9,3	324	3,3	20 831	9,3
10000 - 14999	10 821	4,8	134	1,4	10 817	4,8
15000 -	2 667	1,2	26	0,3	2 666	1,2
Keskieläke mk/kk Medelpension mk/mån Average pension FIM/month	5 299		3 560		5 311	
Työeläkkeen osuus	Arbetspensionens andel 4 029		Share of statutory earnings-related pension 2 477		4 042	
Kelan eläkkeen osuus	FPA-pensionens andel 1 094		Share of national pension 900		1 094	
SOLITA-eläkkeen osuus	SOLITA-pensionens andel 176		Share of SOLITA-pension 183		176	

1.3.9 Leskeneläkettä saavien perhe-eläkejakauma eläkkeen rakenteen mukaan 31.12.1998

Efterlevandepensionstagare fördelade efter familjepensionens storlek och sammansättning
31.12.1998

Recipients of surviving spouse's pension by size and composition of pension at 31.12.1998

	Kaikki eläkkeensaajat Samtliga pensionstagare All pension recipients		Kelan eläkkeensaajat FPA-pensionstagare Recipients of national pension		Työeläkkeensaajat Arbetspensionstagare Recipients of statutory earnings-related pension	
	Lukumäärä Antal Number	%	Lukumäärä Antal Number	%	Lukumäärä Antal Number	%
Perhe-eläke mk/kk Familjepension mk/mån <i>Survivors' pension FIM/month</i>						
	Kaikki	Alla	Both sexes			
Kaikki Samtliga All	247 005	100,0	11 809	100,0	246 047	100,0
0 - 1999	133 987	54,2	3 295	27,9	133 179	54,1
2000 - 2999	46 010	18,6	2 969	25,1	45 926	18,7
3000 - 3999	31 328	12,7	2 764	23,4	31 290	12,7
4000 - 4999	16 595	6,7	1 569	13,3	16 576	6,7
5000 - 7499	13 151	5,3	983	8,3	13 143	5,3
7500 - 9999	3 444	1,4	149	1,3	3 444	1,4
10000 - 14999	1 863	0,8	66	0,6	1 862	0,8
15000 -	627	0,3	14	0,1	627	0,3
Keskieläke mk/kk Medelpension mk/mån <i>Average pension FIM/month</i>	2 268		3 072		2 272	
Työeläkkeen osuus	Arbetspensionens andel		Share of statutory earnings-related pension		2 091	
	2 083		2 047		2 091	
Kelan eläkkeen osuus	FPA-pensionens andel		Share of national pension		37	
	42		872		37	
SOLITA-eläkkeen osuus	SOLITA-pensionens andel		Share of SOLITA-pension		143	
	143		152		143	
	Miehet	Män	Males			
Kaikki Samtliga All	23 074	100,0	1 961	100,0	22 872	100,0
0 - 1999	18 645	80,8	867	44,2	18 454	80,7
2000 - 2999	2 514	10,9	615	31,4	2 507	11,0
3000 - 3999	1 188	5,1	323	16,5	1 185	5,2
4000 - 4999	501	2,2	109	5,6	500	2,2
5000 - 7499	197	0,9	44	2,2	197	0,9
7500 - 9999	18	0,1	3	0,2	18	0,1
10000 - 14999	9	0,0	-	-	9	0,0
15000 -	2	0,0	-	-	2	0,0
Keskieläke mk/kk Medelpension mk/mån <i>Average pension FIM/month</i>	983		2 273		982	
Työeläkkeen osuus	Arbetspensionens andel		Share of statutory earnings-related pension		914	
	906		1 460		914	
Kelan eläkkeen osuus	FPA-pensionens andel		Share of national pension		58	
	67		789		58	
SOLITA-eläkkeen osuus	SOLITA-pensionens andel		Share of SOLITA-pension		10	
	10		24		10	
	Naiset	Kvinnor	Females			
Kaikki Samtliga All	223 931	100,0	9 848	100,0	223 175	100,0
0 - 1999	115 342	51,5	2 428	24,7	114 725	51,4
2000 - 2999	43 496	19,4	2 354	23,9	43 419	19,5
3000 - 3999	30 140	13,5	2 441	24,8	30 105	13,5
4000 - 4999	16 094	7,2	1 460	14,8	16 076	7,2
5000 - 7499	12 954	5,8	939	9,5	12 946	5,8
7500 - 9999	3 426	1,5	146	1,5	3 426	1,5
10000 - 14999	1 854	0,8	66	0,7	1 853	0,8
15000 -	625	0,3	14	0,1	625	0,3
Keskieläke mk/kk Medelpension mk/mån <i>Average pension FIM/month</i>	2 400		3 231		2 404	
Työeläkkeen osuus	Arbetspensionens andel		Share of statutory earnings-related pension		2 212	
	2 205		2 164		2 212	
Kelan eläkkeen osuus	FPA-pensionens andel		Share of national pension		35	
	39		889		35	
SOLITA-eläkkeen osuus	SOLITA-pensionens andel		Share of SOLITA-pension		157	
	157		178		157	

2 Suomessa asuvat eläkkeensaajat

Pensionstagare bosatta i Finland

Pension recipients resident in Finland

2.1 Kaikki Suomessa asuvat eläkkeensaajat ja väestöosuudet vuosina 1983 - 1998

Samtliga pensionstagare bosatta i Finland, antal och befolkningsandelar åren 1983 - 1998

All pension recipients resident in Finland and population shares, 1983 - 1998

Kaikki Samtliga All		- 19	20 - 34	35 - 44	45 - 54	55 - 59	60 - 64	65 -	
Lukumäärä		Antal	Number						
1983	1 048 024	50 574	26 327	32 284	73 965	103 595	153 892	607 387	
1984	1 060 392	47 814	25 578	33 151	72 507	105 972	165 754	609 616	
1985	1 075 062	46 260	24 927	34 803	71 120	107 845	169 326	620 781	
1986	1 109 803	45 121	24 566	35 234	71 701	116 574	184 414	632 193	
1987	1 133 802	48 122	23 820	37 502	72 185	118 367	191 783	642 023	
1988	1 149 486	51 226	23 277	38 890	73 441	113 428	195 766	653 458	
1989	1 135 514	27 914	22 354	39 956	74 365	107 492	200 181	663 252	
1990	1 145 521	27 643	21 590	40 364	75 512	102 256	203 867	674 289	
1991	1 154 690	27 881	20 927	39 997	77 828	98 687	202 824	686 546	
1992	1 165 019	28 337	20 229	39 176	79 554	98 055	203 946	695 722	
1993	1 178 645	28 744	19 800	37 814	80 605	99 255	204 529	707 898	
1994	1 190 304	28 805	19 527	36 661	82 002	99 694	205 335	718 280	
1995	1 195 561	28 458	19 248	35 419	84 835	95 129	201 670	730 802	
1996	1 200 384	28 264	18 656	34 094	83 064	93 880	201 484	740 942	
1997	1 201 743	28 319	18 306	32 645	85 900	86 750	200 206	749 617	
1998	1 207 327	27 978	17 803	31 483	86 514	83 835	203 977	755 737	
Väestöosuus		Befolkningsandel		Population share					%
1983	21,5	3,8	2,2	4,5	13,5	39,0	66,0	100,0	
1984	21,7	3,7	2,2	4,5	13,2	39,5	67,7	100,0	
1985	21,9	3,6	2,1	4,5	13,1	40,0	68,5	100,0	
1986	22,5	3,5	2,1	4,5	12,8	43,3	73,9	100,0	
1987	23,0	3,8	2,1	4,6	13,0	44,3	76,1	100,0	
1988	23,2	4,1	2,1	4,7	13,0	43,6	77,0	100,0	
1989	22,8	2,2	2,0	4,7	12,9	42,1	77,9	100,0	
1990	22,9	2,2	2,0	4,8	12,6	40,5	78,8	100,0	
1991	23,0	2,2	1,9	4,8	12,3	39,3	78,5	100,0	
1992	23,0	2,2	1,9	4,7	11,9	38,7	79,3	100,0	
1993	23,2	2,2	1,9	4,7	11,5	37,8	81,4	100,0	
1994	23,4	2,2	1,9	4,6	11,3	36,9	83,0	99,7	
1995	23,4	2,2	1,9	4,5	11,2	35,5	82,3	99,7	
1996	23,4	2,2	1,8	4,4	10,9	32,9	82,5	99,6	
1997	23,3	2,2	1,8	4,2	10,8	31,1	81,1	99,5	
1998	23,4	2,2	1,8	4,1	10,6	29,8	79,9	99,4	

2.2 Kaikki Suomessa asuvat omaa eläkettä saavat ja väestöosuudet vuosina 1983 - 1998
 Samtliga egenpensionstagare bosatta i Finland, antal och befolkningsandelar åren 1983 - 1998
 All recipients of pensions in one's own right resident in Finland and population shares, 1983 - 1998

Kaikki Samtliga All		- 19	20 - 34	35 - 44	45 - 54	55 - 59	60 - 64	65 -	
Lukumäärä	Antal	Number							
1983	950 010	2 676	23 328	26 457	59 146	90 857	140 505	607 041	
1984	965 841	2 609	22 790	27 348	58 116	93 871	151 769	609 338	
1985	983 199	2 511	22 324	28 915	57 099	96 021	155 847	620 482	
1986	1 021 537	2 384	21 963	29 444	57 817	105 611	172 531	631 787	
1987	1 044 322	2 264	21 391	31 563	58 972	107 667	180 994	641 471	
1988	1 058 129	2 147	20 897	32 897	60 191	103 100	185 893	653 004	
1989	1 071 068	2 057	20 200	33 928	61 375	98 081	192 578	662 849	
1990	1 082 384	1 977	19 561	34 427	62 590	92 983	197 007	673 839	
1991	1 090 998	1 875	18 999	34 206	64 368	89 592	196 166	685 792	
1992	1 100 944	1 929	18 426	33 702	65 583	88 889	197 638	694 777	
1993	1 114 429	1 966	17 955	32 740	66 335	89 838	198 892	706 703	
1994	1 128 192	1 993	17 574	31 956	67 734	90 199	200 535	718 201	
1995	1 133 961	1 978	17 341	30 988	70 160	85 754	197 033	730 707	
1996	1 139 263	1 935	16 765	29 888	68 756	83 814	197 237	740 868	
1997	1 140 431	1 959	16 373	28 667	71 177	76 894	195 843	749 518	
1998	1 146 735	1 989	15 982	27 748	71 853	74 049	199 506	755 608	
Väestöosuus		Befolkningsandel							Population share %
	1)	2)							
1983	24,7	0,9	2,0	3,7	10,8	34,2	60,3	100,0	
1984	24,9	0,9	1,9	3,7	10,6	35,0	62,0	100,0	
1985	25,2	0,9	1,9	3,7	10,5	35,6	63,0	100,0	
1986	26,1	0,9	1,9	3,8	10,3	39,2	69,2	100,0	
1987	26,6	0,9	1,9	3,9	10,6	40,3	71,8	100,0	
1988	26,9	0,9	1,8	4,0	10,7	39,6	73,2	100,0	
1989	27,1	0,9	1,8	4,0	10,7	38,4	75,0	100,0	
1990	27,3	0,8	1,8	4,1	10,4	36,8	76,2	100,0	
1991	27,3	0,8	1,7	4,1	10,1	35,7	75,9	100,0	
1992	27,4	0,8	1,7	4,1	9,8	35,0	76,9	99,8	
1993	27,6	0,8	1,7	4,0	9,5	34,2	79,2	100,0	
1994	27,8	0,8	1,7	4,0	9,4	33,4	81,1	99,7	
1995	27,8	0,8	1,7	3,9	9,3	32,0	80,4	99,7	
1996	27,8	0,7	1,6	3,8	9,0	29,3	80,8	99,6	
1997	27,7	0,8	1,6	3,7	8,9	27,5	79,3	99,4	
1998	27,7	0,8	1,6	3,6	8,8	26,3	78,1	99,4	

1) Yli 16-vuotiaat eläkkeensaajat prosenttiosuutena vastaavan ikäisestä väestöstä.

Pensionstagare över 16 år i procent av befolkningen i motsvarande ålder.

Pension recipients aged over 16 as a percentage of the population of corresponding age.

2) 16 - 19-vuotiaat eläkkeensaajat prosenttiosuutena vastaavan ikäisestä väestöstä.

Pensionstagare i åldern 16 - 19 år i procent av befolkningen i motsvarande ålder.

Pension recipients aged between 16 - 19 as a percentage of the population of corresponding age.

2.3 Kaikkien Suomessa asuvien eläkkeensaajien, omaa eläkettä saavien ja perhe-eläkettä saavien lukumäärät ja väestöosuudet iän mukaan 31.12.1998

Samtliga pensionstagare, egenpensionstagare och familjepensionstagare bosatta i Finland, antal och befolkningsandel efter ålder 31.12.1998

All pension recipients, recipients of pensions in one's own right and recipients of survivors' pension resident in Finland as a percentage of the population at 31.12.1998

Ikä Ålder Age	Kaikki eläkkeensaajat Samtliga pensionstagare All pension recipients		Omaa eläkettä saavat Egenpensionstagare Recipients of pensions in one's own right		Perhe-eläkettä saavat Familjepensionstagare Recipients of survivors' pension	
	Lukumäärä Antal Number	Väestöosuus Befolkningsandel Population share	Lukumäärä Antal Number	Väestöosuus 1) Befolkningsandel Population share	Lukumäärä Antal Number	Väestöosuus Befolkningsandel Population share
	Kaikki Alla Both sexes					
Kaikki Samtliga All ages	1 207 327	23,4	1 146 735	27,7	272 976	5,3
16 - 64	435 494	12,9	391 127	11,5	67 218	2,0
- 15	16 096	1,6	-	-	16 096	1,6
16 - 19	11 882	4,5	1 989	0,8	9 951	3,8
20 - 24	4 720	1,4	3 454	1,1	1 330	0,4
25 - 29	4 831	1,6	4 724	1,5	242	0,1
30 - 34	8 252	2,2	7 804	2,1	739	0,2
35 - 39	11 941	3,1	10 769	2,8	1 458	0,4
40 - 44	19 542	5,0	16 979	4,3	2 869	0,7
45 - 49	33 021	8,0	27 780	6,7	5 691	1,4
50 - 54	53 493	13,3	44 073	11,0	10 539	2,6
55 - 59	83 835	29,8	74 049	26,3	13 437	4,8
60 - 64	203 977	79,9	199 506	78,1	20 962	8,2
65 -	755 737	99,4	755 608	99,4	189 662	24,9
	Miehet Män Males					
Kaikki Samtliga All ages	504 528	20,0	486 784	24,4	36 845	1,5
16 - 64	209 901	12,3	200 415	11,7	12 842	0,8
- 15	8 245	1,6	-	-	8 245	1,6
16 - 19	5 789	4,3	1 132	0,8	4 689	3,5
20 - 24	2 384	1,4	2 012	1,2	409	0,2
25 - 29	2 830	1,8	2 825	1,8	86	0,1
30 - 34	4 623	2,5	4 561	2,4	219	0,1
35 - 39	6 363	3,3	6 215	3,2	284	0,1
40 - 44	10 094	5,1	9 711	4,9	517	0,3
45 - 49	16 503	7,9	15 726	7,5	896	0,4
50 - 54	26 474	13,1	25 113	12,4	1 534	0,8
55 - 59	39 659	28,6	38 367	27,7	1 831	1,3
60 - 64	95 182	77,9	94 753	77,5	2 377	1,9
65 -	286 382	99,2	286 369	99,2	15 758	5,5
	Naiset Kvinnor Females					
Kaikki Samtliga All ages	702 799	26,6	659 951	30,8	236 131	8,9
16 - 64	225 593	13,5	190 712	11,4	54 376	3,2
- 15	7 851	1,6	-	-	7 851	1,6
16 - 19	6 093	4,8	857	0,7	5 262	4,1
20 - 24	2 336	1,5	1 442	0,9	921	0,6
25 - 29	2 001	1,3	1 899	1,3	156	0,1
30 - 34	3 629	2,0	3 243	1,8	520	0,3
35 - 39	5 578	3,0	4 554	2,4	1 174	0,6
40 - 44	9 448	4,9	7 268	3,8	2 352	1,2
45 - 49	16 518	8,2	12 054	5,9	4 795	2,4
50 - 54	27 019	13,6	18 960	9,5	9 005	4,5
55 - 59	44 176	30,9	35 682	25,0	11 606	8,1
60 - 64	108 795	81,7	104 753	78,6	18 585	14,0
65 -	469 355	99,5	469 239	99,5	173 904	36,9

1) Väestöosuus laskettu yli 16-vuotiaasta väestöstä.

Befolkningsandelen har beräknats på befolkningen över 16 års ålder.

Population share calculated on the population aged over 16.

2.4A Suomessa asuvat työkäiset omaa eläkettä saavat eläkelajin ja iän mukaan 31.12.1998
 I Finland bosatta egenpensionstagare i förvärsaktiv ålder efter pensionsslag och ålder 31.12.1998
 Recipients of pensions in one's own right of working age resident in Finland by pension benefit
 and age at 31.12.1998

Ikä Alder Age	Kaikki Samtliga All pension recipients		Varsinaisen vanhuuseläke Egentlig ålderspension Old-age pension	Varhennettu vanhuuseläke Förtida ålderspension Early old-age pension	Työttömyyseläke Arbetslöshetspension Unemployment pension	Varsinaisen työkvyttömyyseläke Egentlig invalidpension Disability pension	Yksilöllisen varhaiseläke Individuell förtidspension Individual early retirement pension	Osa-aika-eläke Deltidspension Part-time pension	Maatalouden erityiseläkkeet Särskilda pensioner för lantbrukare Special pensions for farmers
	Kaikki	Alla	Both sexes						
16 - 64	391 127	49 225	14 963	49 357	230 704	43 593	10 919	19 035	
16 - 54	117 572	2 775	-	-	114 729	-	-	164	
55 - 64	273 555	46 450	14 963	49 357	115 975	43 593	10 919	18 871	
55 - 59	74 049	5 348	131	-	52 782	5 327	5 305	6 096	
60 - 64	199 506	41 102	14 832	49 357	63 193	38 266	5 614	12 775	
55	10 127	614	-	-	8 960	-	-	616	
56	10 278	622	2	-	8 077	-	866	778	
57	16 907	927	1	-	13 107	-	1 450	1 563	
58	15 025	1 201	20	-	10 739	635	1 288	1 368	
59	21 712	1 984	108	-	11 899	4 692	1 701	1 771	
60	36 043	4 114	1 353	9 488	12 575	5 883	1 734	2 014	
61	37 814	4 510	1 827	10 229	12 243	6 734	1 574	2 362	
62	38 432	4 625	2 244	9 842	12 114	7 583	1 478	2 491	
63	42 552	13 361	4 484	9 844	12 661	8 581	522	2 870	
64	44 665	14 492	4 924	9 954	13 600	9 485	306	3 038	
	Miehet Män		Males						
16 - 64	200 415	22 058	6 487	23 684	125 796	20 493	4 943	7 594	
16 - 54	67 295	2 759	-	-	64 607	-	-	-	
55 - 64	133 120	19 299	6 487	23 684	61 189	20 493	4 943	7 594	
55 - 59	38 367	3 751	64	-	28 022	2 504	2 327	2 126	
60 - 64	94 753	15 548	6 423	23 684	33 167	17 989	2 616	5 468	
55	5 548	578	-	-	4 830	-	-	178	
56	5 533	589	2	-	4 314	-	415	246	
57	8 814	794	1	-	6 925	-	640	517	
58	7 617	792	12	-	5 589	271	548	494	
59	10 855	998	49	-	6 364	2 233	724	691	
60	17 405	1 463	574	4 645	6 765	2 847	725	767	
61	18 081	1 687	768	4 933	6 444	3 190	737	1 030	
62	18 317	1 750	971	4 727	6 320	3 561	675	1 106	
63	20 123	5 094	1 989	4 700	6 600	4 035	305	1 275	
64	20 827	5 554	2 121	4 679	7 038	4 356	174	1 290	
	Naiset Kvinnor		Females						
16 - 64	190 712	27 167	8 476	25 673	104 908	23 100	5 976	11 441	
16 - 54	50 277	16	-	-	50 122	-	-	164	
55 - 64	140 435	27 151	8 476	25 673	54 786	23 100	5 976	11 277	
55 - 59	35 682	1 597	67	-	24 760	2 823	2 978	3 970	
60 - 64	104 753	25 554	8 409	25 673	30 026	20 277	2 998	7 307	
55	4 579	36	-	-	4 130	-	-	438	
56	4 745	33	-	-	3 763	-	451	532	
57	8 093	133	-	-	6 182	-	810	1 046	
58	7 408	409	8	-	5 150	364	740	874	
59	10 857	986	59	-	5 535	2 459	977	1 080	
60	18 638	2 651	779	4 843	5 810	3 036	1 009	1 247	
61	19 733	2 823	1 059	5 296	5 799	3 544	837	1 332	
62	20 115	2 875	1 273	5 115	5 794	4 022	803	1 385	
63	22 429	8 267	2 495	5 144	6 061	4 546	217	1 595	
64	23 838	8 938	2 803	5 275	6 562	5 129	132	1 748	

2.4B Suomessa asuvien työikäisten omaa eläkettä saavien väestöosuudet eläkelajin ja iän mukaan 31.12.1998, %

I Finland bosatta egenpensionstagare i förvärvsaktiv ålder efter pensionsslag och ålder, befolkningsandelar 31.12.1998, %

Recipients of pensions in one's own right of working age resident in Finland as a percentage of the population by pension benefit and age at 31.12.1998

Ikä Age	Alder	Kaikki Samtliga <i>All pension recipients</i>	Varsinainen vanhuuseläke Egentlig ålderspension <i>Old-age pension</i>	Varhennettu vanhuuseläke Förtida ålderspension <i>Early old-age pension</i>	Työttömyyseläke Arbetslöshetspension <i>Unemployment pension</i>	Varsinainen työkyvyttömyyseläke Egentlig invalidpension <i>Disability pension</i>	Yksilöllinen varhaiseläke Individuell förtidspension <i>Individual early retirement pension</i>	Osa-aika-eläke Deltidspension <i>Part-time pension</i>	Maatalouden erityiseläkkeet Särskilda pensioner för lantbrukare <i>Special pensions for farmers</i>
		Kaikki	Alla	Both sexes					
16 - 64		11,5	1,5	0,4	1,5	6,8	1,3	0,3	0,6
16 - 54		4,1	0,1	-	-	4,0	-	-	0,0
55 - 64		51,0	8,7	2,8	9,2	21,6	8,1	2,0	3,5
55 - 59		26,3	1,9	0,0	-	18,8	1,9	1,9	2,2
60 - 64		78,1	16,1	5,8	19,3	24,7	15,0	2,2	5,0
55		17,1	1,0	-	-	15,2	-	-	1,0
56		21,7	1,3	0,0	-	17,0	-	1,8	1,6
57		24,6	1,3	0,0	-	19,1	-	2,1	2,3
58		30,6	2,4	0,0	-	21,9	1,3	2,6	2,8
59		38,0	3,5	0,2	-	20,8	8,2	3,0	3,1
60		65,4	7,5	2,5	17,2	22,8	10,7	3,1	3,7
61		73,2	8,7	3,5	19,8	23,7	13,0	3,0	4,6
62		78,3	9,4	4,6	20,1	24,7	15,5	3,0	5,1
63		86,7	27,2	9,1	20,1	25,8	17,5	1,1	5,8
64		88,6	28,7	9,8	19,7	27,0	18,8	0,6	6,0
		Miehet	Män	Males					
16 - 64		11,7	1,3	0,4	1,4	7,4	1,2	0,3	0,4
16 - 54		4,6	0,2	-	-	4,5	-	-	0,0
55 - 64		51,1	7,4	2,5	9,1	23,5	7,9	1,9	2,9
55 - 59		27,7	2,7	0,0	-	20,2	1,8	1,7	1,5
60 - 64		77,5	12,7	5,3	19,4	27,1	14,7	2,1	4,5
55		18,8	2,0	-	-	16,3	-	-	0,6
56		23,5	2,5	0,0	-	18,4	-	1,8	1,0
57		26,0	2,3	0,0	-	20,4	-	1,9	1,5
58		31,8	3,3	0,1	-	23,3	1,1	2,3	2,1
59		39,3	3,6	0,2	-	23,1	8,1	2,6	2,5
60		64,8	5,4	2,1	17,3	25,2	10,6	2,7	2,9
61		72,7	6,8	3,1	19,8	25,9	12,8	3,0	4,1
62		78,0	7,5	4,1	20,1	26,9	15,2	2,9	4,7
63		86,1	21,8	8,5	20,1	28,2	17,3	1,3	5,5
64		88,0	23,5	9,0	19,8	29,8	18,4	0,7	5,5
		Naiset	Kvinnor	Females					
16 - 64		11,4	1,6	0,5	1,5	6,3	1,4	0,4	0,7
16 - 54		3,6	0,0	-	-	3,6	-	-	0,0
55 - 64		50,9	9,8	3,1	9,3	19,8	8,4	2,2	4,1
55 - 59		25,0	1,1	0,0	-	17,3	2,0	2,1	2,8
60 - 64		78,6	19,2	6,3	19,3	22,5	15,2	2,3	5,5
55		15,5	0,1	-	-	14,0	-	-	1,5
56		19,8	0,1	-	-	15,7	-	1,9	2,2
57		23,3	0,4	-	-	17,8	-	2,3	3,0
58		29,5	1,6	0,0	-	20,5	1,5	2,9	3,5
59		36,8	3,3	0,2	-	18,8	8,3	3,3	3,7
60		65,9	9,4	2,8	17,1	20,5	10,7	3,6	4,4
61		73,5	10,5	3,9	19,7	21,6	13,2	3,1	5,0
62		78,6	11,2	5,0	20,0	22,6	15,7	3,1	5,4
63		87,2	32,1	9,7	20,0	23,6	17,7	0,8	6,2
64		89,1	33,4	10,5	19,7	24,5	19,2	0,5	6,5

2.5A Suomessa asuvat työkyvyttömyyseläkkeensaajat päädiagnoosin mukaan 31.12.1998, molemmat sukupuolet

I Finland bosatta invalidpensionstagare efter huvuddiagnos 31.12.1998, båda könen
 Recipients of disability pension resident in Finland by main diagnosis at 31.12.1998, both sexes

Sairausryhmä 2) Sjukdomsgrupp 2) Disease category 2)	Kaikki eläkkeensaajat Samtliga pensionstagare All pension recipients		Väestö- osuus Befolk- nings- andel Popu- lation share ‰ 1)		Varsinainen työkyvyttö- myyseläke Egentlig invalidpension Disability pension		Yksilöllinen varhais- eläke Individuell förtidspension Individual early retirement pension	
	Luku- määrä Antal Number	%			Luku- määrä Antal Number	%	Luku- määrä Antal Number	%
Kaikki Samtliga A//	273 041	100,0	80,6		230 704	100,0	43 593	100,0
I Tartunta- ja loistaudit	1 950	0,7	0,6		1 695	0,7	269	0,6
- Tuberkuloosi	707	0,3	0,2		578	0,3	129	0,3
II Kasvaimet	5 478	2,0	1,6		4 886	2,1	577	1,3
- Pahanlaatuiset kasvaimet	4 427	1,6	1,3		3 931	1,7	486	1,1
IV Umpieritys-, ravitus- ja aineenvahduntasairaudet	4 694	1,7	1,4		3 767	1,6	955	2,2
- Diabetes	3 228	1,2	1,0		2 642	1,1	602	1,4
V Mielenterveyden ja käyttäytymisen häiriöt	100 125	36,7	29,6		92 506	40,1	7 416	17,0
- Alkoholin ja huumeiden aiheuttamat häiriöt	3 266	1,2	1,0		3 185	1,4	172	0,4
- Skitsofrenia, neuroosit, mieliala-, persoonallisuus- ja käytöshäiriöt ym.	76 550	28,0	22,6		69 192	30,0	7 047	16,2
- Psykkisen kehityksen häiriöt	1 781	0,7	0,5		1 756	0,8	11	0,0
- Älyllinen kehitysvammaisuus	17 262	6,3	5,1		17 189	7,5	43	0,1
VI Hermoston sairaudet	16 574	6,1	4,9		15 632	6,8	956	2,2
- Pesäkekovettumatauti(MS-tauti)	2 701	1,0	0,8		2 664	1,2	24	0,1
- Epilepsia	2 915	1,1	0,9		2 803	1,2	122	0,3
VII Silmän ja sen apuelinten sair.	3 347	1,2	1,0		2 929	1,3	390	0,9
VIII Korvan ja kartilolisäkkeen sair.	1 843	0,7	0,5		1 143	0,5	726	1,7
IX Verenkiertoelinten sairaudet	27 874	10,2	8,2		22 599	9,8	5 475	12,6
- Verenpainesairaudet	1 949	0,7	0,6		980	0,4	1 006	2,3
- Iskeemiset sydänsairaudet	13 688	5,0	4,0		10 815	4,7	2 968	6,8
- Aivoverisuonien sairaudet	7 211	2,6	2,1		6 757	2,9	429	1,0
X Hengityselinten sairaudet	8 665	3,2	2,6		6 540	2,8	2 179	5,0
- Astma	5 880	2,2	1,7		4 443	1,9	1 494	3,4
- Muut pitkäaikaiset alahengitysteiden sairaudet	1 868	0,7	0,6		1 413	0,6	448	1,0
XI Ruoansulatuselinten sairaudet	1 654	0,6	0,5		1 401	0,6	290	0,7
XII Ihon ja ihonalaiskudoksen sair.	1 981	0,7	0,6		1 577	0,7	421	1,0
XIII Tuki- ja liikuntaelinten sekä sidekudoksen sairaudet	76 708	28,1	22,7		55 802	24,2	21 513	49,3
- Nivelreuma	8 039	2,9	2,4		7 288	3,2	768	1,8
- Nivelriikko	16 718	6,1	4,9		11 272	4,9	5 251	12,0
- Selkäsairaudet:	40 512	14,8	12,0		28 415	12,3	12 633	29,0
- Selkärankareuma	1 615	0,6	0,5		1 424	0,6	172	0,4
- Spondyloosi	11 235	4,1	3,3		6 289	2,7	4 732	10,9
- Muu selkäsairaus	27 662	10,1	8,2		20 702	9,0	7 729	17,7
XIV Virtsa- ja sukupuoliel. sairaudet	836	0,3	0,2		715	0,3	148	0,3
XVII Synnynnäiset epämuodostumat ja kromosomipoikkeavuudet	5 813	2,1	1,7		5 585	2,4	230	0,5
- Lihasten ja luiden synnynnäiset epämuodostumat	2 197	0,8	0,6		2 021	0,9	161	0,4
XIX Vammat, myrkytykset ym.	12 787	4,7	3,8		12 025	5,2	949	2,2
- Murtumat	4 324	1,6	1,3		3 957	1,7	241	0,6
Muut sairaudet	2 712	1,0	0,8		1 902	0,8	1 099	2,5

1) Osuus 16 - 64-vuotiaasta väestöstä promilleina.
 Andel av befolkningen i åldern 16 - 64 år i promille.
 As per mille of the population of ages 16 - 64.

2) Sairausryhmät, katso liite 1 sivulla 90.
 Sjukdomsgrupper, se bilaga 1 s. 91.
 Disease categories, see appendix 1 page 92.

2.5B Suomessa asuvat työkyvyttömyyseläkkeensaajat päädiagnoosin mukaan 31.12.1998, miehet
 I Finland bosatta invalidpensionstagare efter huvuddiagnos 31.12.1998, män
 Recipients of disability pension resident in Finland by main diagnosis at 31.12.1998, males

Sairausryhmä 2) Sjukdomsgrupp 2) Disease category 2)	Kaikki eläkkeensaajat Samtliga pensionstagare All pension recipients				Varsinainen työkyvyttö- myyseläke Egentlig invalidpension Disability pension				Yksilöllinen varhais- eläke Individuell förtidspension Individual early retirement pension	
	Luku- määrä Antal Number	%	Väestö- osuus Befolk- nings- andel Popu- lation share ‰ 1)		Luku- määrä Antal Number	%		Luku- määrä Antal Number	%	
Kaikki Samtliga All	145 653	100,0	85,1		125 796	100,0		20 493	100,0	
I Tartunta- ja loistaudit - Tuberkuloosi	1 039 372	0,7 0,3	0,6 0,2		915 309	0,7 0,2		141 68	0,7 0,3	
II Kasvaimet - Pahanlaatuiset kasvaimet	2 370 1 904	1,6 1,3	1,4 1,1		2 173 1 748	1,7 1,4		195 154	1,0 0,8	
IV Umpieritys-, ravitsemus- ja aineenvahduntasairaudet - Diabetes	2 731 2 103	1,9 1,4	1,6 1,2		2 226 1 722	1,8 1,4		520 394	2,5 1,9	
V Mielenterveyden ja käyttäyty- misen häiriöt - Alkoholien ja huumeiden aiheuttamat häiriöt - Skitsofrenia, neuroosit, mieliala-, persoonallisuus- ja käytöshäiriöt ym.	51 033 2 689 37 134	35,0 1,8 25,5	29,8 1,6 21,7		47 814 2 613 34 097	38,0 2,1 27,1		3 092 143 2 838	15,1 0,7 13,8	
- Psykyllisen kehityksen häiriöt - Älyllinen kehitysvammaisuus	970 9 440	0,7 6,5	0,6 5,5		966 9 389	0,8 7,5		7 23	0,0 0,1	
VI Hermoston sairaudet - Pesäkekovettumatauti(MS-tauti) - Epilepsia	9 103 937 1 625	6,2 0,6 1,1	5,3 0,5 0,9		8 591 927 1 565	6,8 0,7 1,2		534 8 61	2,6 0,0 0,3	
VII Silmän ja sen apuelinten sair.	1 893	1,3	1,1		1 710	1,4		176	0,9	
VIII Korvan ja kartiolisäkkeen sair.	978	0,7	0,6		614	0,5		380	1,9	
IX Verenkierroelinten sairaudet - Verenpainesairaudet - Iskeemiset sydänsairaudet - Aivoverisuonien sairaudet	19 557 1 133 10 285 4 708	13,4 0,8 7,1 3,2	11,4 0,7 6,0 2,8		16 157 577 8 349 4 451	12,8 0,5 6,6 3,5		3 482 550 1 982 260	17,0 2,7 9,7 1,3	
X Hengityselinten sairaudet - Astma - Muut pitkäaikaiset alahen- gitysteiden sairaudet	4 311 2 539 1 317	3,0 1,7 0,9	2,5 1,5 0,8		3 313 1 965 992	2,6 1,6 0,8		1 021 596 317	5,0 2,9 1,5	
XI Ruoansulatuselinten sairaudet	1 022	0,7	0,6		871	0,7		178	0,9	
XII Ihon ja ihonalaiskudoksen sair.	987	0,7	0,6		836	0,7		159	0,8	
XIII Tuki- ja liikuntaelinten sekä sidekudoksen sairaudet - Nivelreuma - Nivelrikkko - Selkäsairaudet: - Selkärankareuma - Spondyloosi - Muu selkäsairaus	36 569 2 194 7 325 21 952 1 191 6 033 14 728	25,1 1,5 5,0 15,1 0,8 4,1 10,1	21,4 1,3 4,3 12,8 0,7 3,5 8,6		27 423 1 994 5 364 16 067 1 056 3 614 11 397	21,8 1,6 4,3 12,8 0,8 2,9 9,1		9 420 210 1 930 6 110 118 2 394 3 598	46,0 1,0 9,4 29,8 0,6 11,7 17,6	
XIV Virtsa- ja sukupuoliel. sairaudet	412	0,3	0,2		365	0,3		59	0,3	
XVII Synnyttämisestä epämuodostumat ja kromosomipoikkeavuudet - Lihasten ja luiden synnyttä- misestä epämuodostumat	2 913 1 034	2,0 0,7	1,7 0,6		2 844 981	2,3 0,8		96 67	0,5 0,3	
XIX Vammat, myrkytykset ym. - Murtumat Muut sairaudet	9 288 2 990 1 447	6,4 2,1 1,0	5,4 1,7 0,8		8 871 2 791 1 073	7,1 2,2 0,9		544 117 496	2,7 0,6 2,4	

1) Osuus 16 - 64-vuotiaasta väestöstä promilleina.
Andel av befolkningen i åldern 16 - 64 år i promille.
As per mille of the population of ages 16 - 64.

2) Sairausryhmät, katso liite 1 sivulla 90.
Sjukdomsgrupper, se bilaga 1 s. 91.
Disease categories, see appendix 1 page 92.

2.5C Suomessa asuvat työkyvyttömyyseläkkeensaajat päädiagnoosin mukaan 31.12.1998, naiset
 I Finland bosatta invalidpensionstagare efter huvuddiagnos 31.12.1998, kvinnor
 Recipients of disability pension resident in Finland by main diagnosis at 31.12.1998, females

Sairausryhmä 2) Sjukdomsgrupp 2) Disease category 2)	Kaikki eläkkeensaajat Samtliga pensionstagare All pension recipients				Varsinainen työkyvyttö- myyseläke Egentlig invalidpension Disability pension				Yksilöllinen varhais- eläke Individuell förtidspension Individual early retirement pension			
	Luku- määrä Antal Number	%	Väestö- osuus Befolk- nings- andel Popu- lation share ‰ 1)		Luku- määrä Antal Number	%			Luku- määrä Antal Number	%		
Kaikki Samtliga All	127 388	100,0	76,0		104 908	100,0			23 100	100,0		
I Tartunta- ja loistaudit - Tuberkuloosi	911 335	0,7 0,3	0,5 0,2		780 269	0,7 0,3			128 61	0,6 0,3		
II Kasvaimet - Pahanlaatuiset kasvaimet	3 108 2 523	2,4 2,0	1,9 1,5		2 713 2 183	2,6 2,1			382 332	1,7 1,4		
IV Umpieritys-, ravitsemus- ja aineenvahduntasairaudet - Diabetes	1 963 1 125	1,5 0,9	1,2 0,7		1 541 920	1,5 0,9			435 208	1,9 0,9		
V Mielenterveyden ja käyttäyty- misen häiriöt - Alkoholien ja huumeiden aiheuttamat häiriöt - Skitsofrenia, neuroosit, mieliala-, persoonallisuus- ja käytöshäiriöt ym. - Psykkisen kehityksen häiriöt - Älyllinen kehitysvammaisuus	49 092 577 39 416 811 7 822	38,5 0,5 30,9 0,6 6,1	29,3 0,3 23,5 0,5 4,7		44 692 572 35 095 790 7 800	42,6 0,5 33,5 0,8 7,4			4 324 29 4 209 4 20	18,7 0,1 18,2 0,0 0,1		
VI Hermoston sairaudet - Pesäkekovettumatauti (MS-tauti) - Epilepsia	7 471 1 764 1 290	5,9 1,4 1,0	4,5 1,1 0,8		7 041 1 737 1 238	6,7 1,7 1,2			422 16 61	1,8 0,1 0,3		
VII Silmän ja sen apuelinten sair.	1 454	1,1	0,9		1 219	1,2			214	0,9		
VIII Korvan ja kartiolisäkkeen sair.	865	0,7	0,5		529	0,5			346	1,5		
IX Verenkiertoelinten sairaudet - Verenpainesairaudet - Iskeemiset sydänsairaudet - Aivoverisuonien sairaudet	8 317 816 3 403 2 503	6,5 0,6 2,7 2,0	5,0 0,5 2,0 1,5		6 442 403 2 466 2 306	6,1 0,4 2,4 2,2			1 993 456 986 169	8,6 2,0 4,3 0,7		
X Hengityselinten sairaudet - Astma - Muut pitkäaikaiset alahen- gitysteiden sairaudet	4 354 3 341 551	3,4 2,6 0,4	2,6 2,0 0,3		3 227 2 478 421	3,1 2,4 0,4			1 158 898 131	5,0 3,9 0,6		
XI Ruoansulatuselinten sairaudet	632	0,5	0,4		530	0,5			112	0,5		
XII Ihon ja ihonalaiskudoksen sair.	994	0,8	0,6		741	0,7			262	1,1		
XIII Tuki- ja liikuntaelinten sekä sidekudoksen sairaudet - Nivelreuma - Nivelrikkko - Selkäsairaudet: - Selkärankareuma - Spondyloosi - Muu selkäsairaus	40 139 5 845 9 393 18 560 424 5 202 12 934	31,5 4,6 7,4 14,6 0,3 4,1 10,2	24,0 3,5 5,6 11,1 0,3 3,1 7,7		28 379 5 294 5 908 12 348 368 2 675 9 305	27,1 5,0 5,6 11,8 0,4 2,5 8,9			12 093 558 3 321 6 523 54 2 338 4 131	52,4 2,4 14,4 28,2 0,2 10,1 17,9		
XIV Virtsa- ja sukupuoliel. sairaudet	424	0,3	0,3		350	0,3			89	0,4		
XVII Synnyttäiset epämuodostumat ja kromosomipoikkeavuudet - Lihas- ja luiden synnyttäi- set epämuodostumat	2 900 1 163	2,3 0,9	1,7 0,7		2 741 1 040	2,6 1,0			134 94	0,6 0,4		
XIX Vammat, myrkytykset ym. - Murtumat Muut sairaudet	3 499 1 334 1 265	2,7 1,0 1,0	2,1 0,8 0,8		3 154 1 166 829	3,0 1,1 0,8			405 124 603	1,8 0,5 2,6		

1) Osuus 16 - 64-vuotiaasta väestöstä promilleina.
 Andel av befolkningen i åldern 16 - 64 år i promille.
 As per mille of the population of ages 16 - 64.

2) Sairausryhmät, katso liite 1 sivulla 90.
 Sjukdomsgrupper, se bilaga 1 s. 91.
 Disease categories, see appendix 1 page 92.

2.6 Suomessa asuvat työkyvyttömyyseläkkeensaajat päädiagnoosin sekä iän ja sukupuolen mukaan 31.12.1998

I Finland bosatta invalidpensionstagare efter huvuddiagnos, ålder och kön 31.12.1998

Recipients of disability pension resident in Finland by main diagnosis, age and sex at 31.12.1998

Sairausryhmä 1) Sjukdomsgrupp 1) Disease category 1)	Ikä Ålder Age		16 - 44		45 - 54		55 - 64	
	Kaikki Samtliga All		Yhteensä Miehet		Yhteensä Miehet		Yhteensä Miehet	
	Samman- lagt Total	Män Males	Samman- lagt Total	Män Males	Samman- lagt Total	Män Males	Samman- lagt Total	Män Males
Kaikki Samtliga All	273 041	145 653	45 653	26 391	69 076	38 216	158 312	81 046
I Tartunta- ja loistaudit - Tuberkuloosi	1 950 707	1 039 372	141 8	75 5	478 106	264 67	1 331 593	700 300
II Kasvaimet - Pahanlaatuiset kasvaimet	5 478 4 427	2 370 1 904	656 492	347 242	1 658 1 332	719 576	3 164 2 603	1 304 1 086
IV Umpieritys-, ravitsemus- ja aineenvahduntasairaudet - Diabetes	4 694 3 228	2 731 2 103	748 497	395 277	1 292 999	805 670	2 654 1 732	1 531 1 156
V Mielenterveyden ja käyttäyty- misen häiriöt - Alkoholien ja huumeiden aiheuttamat häiriöt - Skitsofrenia, neuroosit, mieliala-, persoonallisuus- ja käytöshäiriöt ym.	100 125 3 266	51 033 2 689	29 050 378	16 752 306	32 315 1 350	16 946 1 102	38 760 1 538	17 335 1 281
- Psykkisen kehityksen häiriöt	76 550	37 134	18 496	10 589	25 070	12 635	32 984	13 910
- Älyllinen kehitysvammaisuus	1 781	970	874	526	494	267	413	177
VI Hermoston sairaudet - Pesäkekovettumatauti(MS-tauti) - Epilepsia	17 262 16 574 2 701 2 915	9 440 9 103 761 1 625	9 099 4 726 761 973	5 205 2 567 273 523	5 074 4 986 1 129 947	2 716 2 691 383 542	3 089 6 862 811 995	1 519 3 845 281 560
VII Silmän ja sen apuelinten sair.	3 347	1 893	774	427	868	514	1 705	952
VIII Korvan ja kartiolisäkkeen sair.	1 843	978	124	66	297	151	1 422	761
IX Verenkiertoelinten sairaudet - Verenpainesairaudet - Iskeemiset sydänsairaudet - Aivoverisuonien sairaudet	27 874 1 949 13 688 7 211	19 557 1 133 10 285 4 708	816 5 92 536	545 4 76 328	4 988 127 1 766 2 161	3 713 88 1 478 1 465	22 070 1 817 11 830 4 514	15 299 1 041 8 731 2 915
X Hengityselinten sairaudet - Astma - Muut pitkäaikaiset alahen- gitysteiden sairaudet	8 665 5 880 1 868	4 311 2 539 1 317	220 155 30	109 73 16	1 478 1 033 284	773 484 201	6 967 4 692 1 554	3 429 1 982 1 100
XI Ruoansulatuselinten sairaudet	1 654	1 022	173	107	493	317	988	598
XII Ihon ja ihonalaiskudoksen sair.	1 981	987	90	61	506	288	1 385	638
XIII Tuki- ja liikuntaelinten sekä sidekudoksen sairaudet	76 708	36 569	2 618	1 339	14 012	7 166	60 078	28 064
- Nivelreuma	8 039	2 194	677	182	2 250	613	5 112	1 399
- Nivelrikkko	16 718	7 325	201	122	2 389	1 253	14 128	5 950
- Selkäsairaudet:	40 512	21 952	1 246	790	6 905	4 158	32 361	17 004
- Selkärankareuma	1 615	1 191	164	125	552	394	899	672
- Spondyloosi	11 235	6 033	74	53	857	556	10 304	5 424
- Muu selkäsairaus	27 662	14 728	1 008	612	5 496	3 208	21 158	10 908
XIV Virtsa- ja sukupuoliel. sairaudet	836	412	146	84	232	125	458	203
XVII Synnynnäiset epämuodostumat ja kromosomipoikkeavuudet - Lihasten ja luiden synnynnäi- set epämuodostumat	5 813 2 197	2 913 1 034	2 774 297	1 451 140	1 241 557	610 258	1 798 1 343	852 636
XIX Vammat, myrkytykset ym. - Murtumat - Muut sairaudet	12 787 4 324 2 712	9 288 2 990 1 447	2 400 719 197	1 936 577 130	3 792 1 321 440	2 889 980 245	6 595 2 284 2 075	4 463 1 433 1 072

1) Sairausryhmät, katso liite 1 sivulla 90.

Sjukdomsgrupper, se bilaga 1 s. 91.

Disease categories, see appendix 1 page 92.

2.7 Suomessa asuvien eläkkeensaajien lukumäärät ja väestöosuudet maakunnan ja iän mukaan 31.12.1998

I Finland bosatta pensionstagare, antal och befolkningsandelar efter landskap och ålder 31.12.1998
Pension recipients resident in Finland - analysis of numbers and population shares by region and age at 31.12.1998

Maakunta Landskap 1) Region 1)	Kaikki Samtliga All	- 19	20 - 44	45 - 54	55 - 59	60 - 64	65 -	Miehet Män Males	Naiset Kvinnor Females
Lukumäärä Antal Number									
Koko maa									
Hela landet									
<i>The whole country</i>	1 207 327	27 978	49 286	86 514	83 835	203 977	755 737	504 528	702 799
Uusimaa	233 226	6 354	10 092	17 171	16 343	40 379	142 887	93 522	139 704
Itä-Uusimaa	19 347	431	686	1 287	1 260	3 106	12 577	8 099	11 248
Varsinais-Suomi	107 092	2 200	3 648	6 724	6 574	16 858	71 088	43 592	63 500
Satakunta	62 815	1 198	2 213	4 087	4 085	10 817	40 415	26 194	36 621
Kanta-Häme	42 440	908	1 540	2 768	2 612	6 837	27 775	17 482	24 958
Pirkanmaa	107 140	2 166	3 662	7 008	6 899	18 110	69 295	43 408	63 732
Päijät-Häme	48 408	1 115	1 862	3 404	3 252	8 668	30 107	19 534	28 874
Kymenlaakso	51 301	1 092	1 857	3 570	3 502	8 534	32 746	21 626	29 675
Etelä-Karjala	38 034	785	1 450	2 640	2 649	6 649	23 861	15 916	22 118
Etelä-Savo	49 335	1 041	1 976	3 505	3 456	8 362	30 995	20 939	28 396
Pohjois-Savo	68 823	1 607	3 329	5 692	5 497	11 495	41 203	29 383	39 440
Pohjois-Karjala	47 224	1 149	2 122	4 107	3 581	7 959	28 306	20 586	26 638
Keski-Suomi	64 267	1 453	2 732	4 812	4 628	10 950	39 692	27 386	36 881
Etelä-Pohjanmaa	52 601	984	2 103	3 568	3 656	8 226	34 064	22 079	30 522
Pohjanmaa	43 085	723	1 350	2 287	2 561	6 547	29 617	18 175	24 910
Keski-Pohjanmaa	16 583	364	687	1 157	1 225	2 753	10 397	7 083	9 500
Pohjois-Pohjanmaa	77 627	2 332	4 288	6 653	6 308	13 512	44 534	34 365	43 262
Kainuu	24 906	679	1 201	2 026	1 922	4 438	14 640	11 168	13 738
Lappi	47 422	1 285	2 312	3 758	3 532	9 087	27 448	21 609	25 813
Ahvenanmaa	5 651	112	176	290	293	690	4 090	2 382	3 269

Maakunta Landskap 1) Region 1)	Kaikki Samtliga All	- 19	20 - 44	45 - 54	55 - 59	60 - 64	Miehet Män Males	Naiset Kvinnor Females
Väestöosuus Befolkningsandel Population share %								
Koko maa								
Hela landet								
<i>The whole country</i>	23,4	2,2	2,8	10,6	29,8	79,9	20,0	26,6
Uusimaa	18,3	2,0	2,0	8,5	23,9	73,9	15,3	21,0
Itä-Uusimaa	21,9	1,9	2,4	8,8	25,5	74,2	18,6	25,2
Varsinais-Suomi	24,2	2,1	2,4	9,6	27,7	76,7	20,4	27,7
Satakunta	26,2	2,1	2,9	10,4	28,9	80,2	22,4	29,9
Kanta-Häme	25,7	2,3	2,9	10,5	29,1	79,3	21,8	29,4
Pirkanmaa	24,0	2,1	2,4	9,9	28,3	80,3	20,1	27,8
Päijät-Häme	24,5	2,4	2,9	10,0	27,5	81,4	20,5	28,2
Kymenlaakso	27,0	2,5	3,1	11,2	30,8	81,9	23,3	30,6
Etelä-Karjala	27,5	2,5	3,3	11,7	31,3	83,3	23,4	31,5
Etelä-Savo	28,9	2,6	3,8	12,9	34,4	82,9	25,1	32,6
Pohjois-Savo	26,9	2,5	4,0	14,4	40,2	86,4	23,4	30,3
Pohjois-Karjala	27,2	2,6	3,8	14,8	38,3	85,4	23,9	30,4
Keski-Suomi	24,7	2,2	3,1	12,0	32,9	83,0	21,4	27,9
Etelä-Pohjanmaa	26,6	1,9	3,4	12,0	36,1	81,6	22,6	30,5
Pohjanmaa	24,7	1,6	2,4	8,9	27,5	76,1	21,1	28,3
Keski-Pohjanmaa	23,0	1,8	3,0	10,5	32,8	80,7	19,8	26,1
Pohjois-Pohjanmaa	21,5	2,2	3,4	13,1	36,4	84,4	19,0	24,0
Kainuu	27,0	2,9	4,1	14,0	37,0	87,8	24,2	29,8
Lappi	24,1	2,5	3,5	12,4	32,9	85,3	21,9	26,4
Ahvenanmaa	22,0	1,8	2,1	7,2	20,5	57,1	18,9	25,0

1) Landskaper, se bilaga 2 s. 93. Regions, see appendix 2 page 93.

2.8 Suomessa asuvien omaa eläkettä saavien lukumäärät ja väestöosuudet maakunnan ja iän mukaan 31.12.1998

I Finland bosatta egenpensionstagare, antal och befolkningsandelar efter landskap och ålder 31.12.1998
 Recipients of pensions in one's own right resident in Finland - analysis of numbers and population shares by region and age at 31.12.1998

Maakunta Landskap 1) Region 1)	Kaikki Samtliga All	16 - 19	20 - 44	45 - 54	55 - 59	60 - 64	65 -	Miehet Män Males	Naiset Kvinnor Females
Lukumäärä Antal Number									
Koko maa Hela landet <i>The whole country</i>	1 146 735	1 989	43 730	71 853	74 049	199 506	755 608	486 784	659 951
Uusimaa	219 393	415	8 976	13 778	14 029	39 358	142 837	89 432	129 961
Itä-Uusimaa	18 355	26	602	1 035	1 089	3 031	12 572	7 791	10 564
Varsinais-Suomi	102 189	123	3 220	5 547	5 774	16 449	71 076	42 164	60 025
Satakunta	59 977	85	1 939	3 382	3 573	10 586	40 412	25 375	34 602
Kanta-Häme	40 444	58	1 358	2 253	2 298	6 705	27 772	16 904	23 540
Pirkanmaa	102 251	166	3 227	5 770	6 075	17 725	69 288	41 994	60 257
Päijät-Häme	45 967	94	1 657	2 785	2 837	8 491	30 103	18 841	27 126
Kymenlaakso	48 847	80	1 628	2 917	3 112	8 369	32 741	20 953	27 894
Etelä-Karjala	36 186	51	1 299	2 167	2 301	6 512	23 856	15 440	20 746
Etelä-Savo	46 956	61	1 747	2 891	3 086	8 179	30 992	20 258	26 698
Pohjois-Savo	65 487	114	2 993	4 920	5 002	11 259	41 199	28 405	37 082
Pohjois-Karjala	44 867	80	1 849	3 594	3 243	7 795	28 306	19 870	24 997
Keski-Suomi	61 269	111	2 439	4 116	4 167	10 750	39 686	26 489	34 780
Etelä-Pohjanmaa	50 379	71	1 890	3 001	3 296	8 060	34 061	21 438	28 941
Pohjanmaa	41 430	80	1 182	1 899	2 267	6 388	29 614	17 666	23 764
Keski-Pohjanmaa	15 829	22	603	989	1 111	2 709	10 395	6 843	8 986
Pohjois-Pohjanmaa	73 178	198	3 805	5 693	5 714	13 239	44 529	32 990	40 188
Kainuu	23 540	49	1 075	1 740	1 695	4 343	14 638	10 789	12 751
Lappi	44 828	99	2 088	3 159	3 134	8 905	27 443	20 844	23 984
Ahvenanmaa	5 363	6	153	217	246	653	4 088	2 298	3 065

Maakunta Landskap 1) Region 1)	Kaikki 2) Samtliga All	16 - 64-vuotiaat 16 - 64-åriga Aged 16 - 64						Miehet 2) Män Males	Naiset 2) Kvinnor Females
Väestöosuus Befolkningsandel Population share %									
Koko maa Hela landet <i>The whole country</i>	27,7	11,5	0,8	2,5	8,8	26,3	78,1	24,4	30,8
Uusimaa	21,5	8,7	0,7	1,8	6,8	20,5	72,1	18,6	24,0
Itä-Uusimaa	26,4	10,2	0,6	2,1	7,0	22,0	72,4	22,9	29,7
Varsinais-Suomi	28,3	10,7	0,6	2,1	7,9	24,3	74,8	24,6	31,7
Satakunta	30,8	12,6	0,7	2,6	8,6	25,3	78,5	26,9	34,4
Kanta-Häme	30,4	12,1	0,7	2,5	8,6	25,6	77,8	26,5	34,0
Pirkanmaa	28,2	11,3	0,8	2,1	8,2	25,0	78,6	24,2	32,0
Päijät-Häme	28,7	12,2	0,9	2,6	8,2	24,0	79,7	24,7	32,3
Kymenlaakso	31,4	13,1	0,9	2,7	9,2	27,3	80,3	27,8	34,8
Etelä-Karjala	31,9	13,8	0,8	3,0	9,6	27,2	81,5	27,9	35,7
Etelä-Savo	33,7	14,7	0,7	3,3	10,7	30,7	81,1	30,0	37,2
Pohjois-Savo	31,9	14,8	0,8	3,6	12,4	36,6	84,6	28,4	35,2
Pohjois-Karjala	32,2	14,9	0,9	3,3	13,0	34,6	83,6	29,0	35,3
Keski-Suomi	29,4	12,8	0,8	2,8	10,3	29,6	81,4	26,1	32,5
Etelä-Pohjanmaa	32,1	13,3	0,6	3,1	10,1	32,5	80,0	28,0	36,0
Pohjanmaa	29,8	10,8	0,8	2,1	7,3	24,3	74,3	26,0	33,5
Keski-Pohjanmaa	28,2	11,9	0,5	2,6	8,9	29,7	79,4	24,8	31,6
Pohjois-Pohjanmaa	26,5	12,4	0,9	3,0	11,2	33,0	82,7	24,0	29,0
Kainuu	31,9	15,1	0,9	3,7	12,0	32,6	86,0	29,3	34,5
Lappi	28,7	13,5	0,9	3,2	10,4	29,2	83,6	26,7	30,8
Ahvenanmaa	26,1	7,8	0,5	1,8	5,4	17,2	54,0	23,0	29,0

1) Landskaper, se bilaga 2 s. 93. *Regions, see appendix 2 page 93.*

2) Yli 16-vuotiaat eläkkeensaajat prosentiosuutena vastaavan ikäisestä väestöstä.
 Pensionstagare över 16 år i procent av befolkningen i motsvarande ålder.
Pension recipients aged over 16 as percentage of the population of corresponding age.

2.9 Suomessa asuvat omaa eläkettä saavat maakunnan ja eläkejärjestelmän mukaan 31.12.1998
 I Finland bosatta egenpensionstagare efter landskap och pensionssystem 31.12.1998
Recipients of pensions in one's own right resident in Finland by region and pension plan at 31.12.1998

Maakunta Landskap 1) Region 1)	Kaikki eläkkeensaajat Samtliga pensionstagare All pension recipients	Kelan eläkettä saavat FPA-pensionstagare Recipients of national pension			Työeläkettä saavat Arbetspensionstagare Recipients of statutory earnings-related pension		
	Kaikki Samtliga All 2)	Kaikki Samtliga All	Miehet Män Males	Naiset Kvinnor Females	Kaikki Samtliga All	Miehet Män Males	Naiset Kvinnor Females
Koko maa Hela landet <i>The whole country</i>	1 146 735	1 013 169	416 759	596 410	1 024 877	456 584	568 293
Uusimaa	219 393	188 718	73 943	114 775	200 237	84 541	115 696
Itä-Uusimaa	18 355	16 039	6 584	9 455	16 397	7 397	9 000
Varsinais-Suomi	102 189	90 799	36 096	54 703	91 707	39 975	51 732
Satakunta	59 977	53 520	21 782	31 738	53 208	23 921	29 287
Kanta-Häme	40 444	35 762	14 329	21 433	36 354	16 006	20 348
Pirkanmaa	102 251	91 296	36 102	55 194	91 871	39 803	52 068
Päijät-Häme	45 967	40 786	16 068	24 718	41 342	17 790	23 552
Kymenlaakso	48 847	43 241	17 730	25 511	43 346	19 885	23 461
Etelä-Karjala	36 186	31 702	12 963	18 739	32 277	14 548	17 729
Etelä-Savo	46 956	41 715	17 637	24 078	41 491	18 874	22 617
Pohjois-Savo	65 487	58 529	24 998	33 531	57 737	26 282	31 455
Pohjois-Karjala	44 867	39 869	17 311	22 558	39 066	18 372	20 694
Keski-Suomi	61 269	54 680	23 017	31 663	53 916	24 649	29 267
Etelä-Pohjanmaa	50 379	44 666	18 546	26 120	44 731	19 935	24 796
Pohjanmaa	41 430	36 573	15 126	21 447	37 344	16 679	20 665
Keski-Pohjanmaa	15 829	14 060	5 919	8 141	14 145	6 383	7 762
Pohjois-Pohjanmaa	73 178	65 144	28 830	36 314	64 403	30 163	34 240
Kainuu	23 540	21 221	9 548	11 673	20 797	9 969	10 828
Lappi	44 828	40 146	18 286	21 860	39 870	19 269	20 601
Ahvenanmaa	5 363	4 703	1 944	2 759	4 638	2 143	2 495

1) Landskaper, se bilaga 2 s.93. Regions, see appendix 2 page 93.

2) Sukupuolijako, katso taulukko 2.8 sivulla 79. Könsfördelning, se tabell 2.8 s. 79. Division by sex, see table 2.8 page 79.

2.10 Suomessa asuvat perhe-eläkkeensaajat maakunnan ja eläkejärjestelmän mukaan 31.12.1998
 I Finland bosatta familjepensionstagare efter landskap och pensionssystem 31.12.1998
Recipients of survivors' pension resident in Finland by region and pension plan at 31.12.1998

Maakunta Landskap 1) Region 1)	Kaikki eläkkeensaajat Samtliga pensionstagare All pension recipients		Kelan eläkettä saavat FPA-pensionstagare Recipients of national pension		Työeläkettä saavat Arbetspensionstagare Recipients of statutory earnings-related pension	
	Lesket Änkor och änklingar Widows and widowers	Lapset Barn Children	Lesket Änkor och änklingar Widows and widowers	Lapset Barn Children	Lesket Änkor och änklingar Widows and widowers	Lapset Barn Children
Koko maa Hela landet <i>The whole country</i>	244 416	28 561	11 704	26 985	243 503	22 313
Uusimaa	45 799	6 432	2 217	6 084	45 603	5 041
Itä-Uusimaa	4 066	434	165	420	4 052	348
Varsinais-Suomi	21 848	2 237	892	2 161	21 772	1 753
Satakunta	12 704	1 233	567	1 159	12 654	965
Kanta-Häme	8 767	922	360	876	8 746	747
Pirkanmaa	21 805	2 195	916	2 075	21 733	1 729
Päijät-Häme	9 988	1 112	417	1 060	9 967	878
Kymenlaakso	11 066	1 108	461	1 037	11 038	894
Etelä-Karjala	8 149	804	344	766	8 126	604
Etelä-Savo	10 633	1 117	511	1 031	10 603	874
Pohjois-Savo	13 777	1 685	747	1 567	13 723	1 301
Pohjois-Karjala	9 968	1 202	558	1 134	9 935	909
Keski-Suomi	13 133	1 472	617	1 394	13 082	1 153
Etelä-Pohjanmaa	10 635	1 000	547	952	10 592	776
Pohjanmaa	8 570	727	334	691	8 533	538
Keski-Pohjanmaa	3 276	380	179	356	3 263	312
Pohjois-Pohjanmaa	14 709	2 390	970	2 259	14 629	1 820
Kainuu	5 146	708	315	648	5 120	568
Lappi	9 171	1 289	535	1 207	9 129	1 008
Ahvenanmaa	1 206	114	52	108	1 203	95

1) Landskaper, se bilaga 2 s. 93. Regions, see appendix 2 page 93.

2.11 Suomessa asuvien omaa eläkettä saavien keskimääräiset oma- ja kokonaiseläkkeet maakunnittain 31.12.1998

I Finland bosatta egenpensionstagares genomsnittliga egen- och totalpensioner landskapsvis 31.12.1998
 Recipients of pensions in one's own right resident in Finland - analysis of average pension and average overall pension by region at 31.12.1998

Maakunta Landskap 1) Region 1)	Omaeläke, markkaa kuukaudessa Egenpension, mark i månaden Pension in one's own right, FIM/month				Kokonaiseläke, markkaa kuukaudessa Totalpension, mark i månaden Overall pension, FIM/month			
	Kaikki eläkkeensaajat Samtliga pensions-tagare All pension recipients	Sekä Kelan että työeläkettä saavat Får både FPA- och arbetspension Recipients of both national and statutory earnings-related pension	Työel. osuus Arbetspension Statutory earnings-related pension	Kelan eläkk. osuus FPA-pension National pension	Kaikki eläkkeensaajat Samtliga pensions-tagare All pension recipients	Sekä Kelan että työeläkettä saavat Får både FPA- och arbetspension Recipients of both national and statutory earnings-related pension	Kokon. eläke Totalpension Overall pension	Työel. osuus Arbetspension Statutory earnings-related pension
Koko maa Hela landet The whole country	5 071	5 211	3 944	1 153	5 489	5 606	4 297	1 154
Uusimaa	6 125	6 326	5 347	872	6 695	6 861	5 839	872
Itä-Uusimaa	4 909	5 040	3 841	1 110	5 323	5 423	4 190	1 110
Varsinais-Suomi	4 969	5 107	3 905	1 104	5 395	5 504	4 263	1 104
Satakunta	4 712	4 854	3 546	1 186	5 082	5 201	3 853	1 187
Kanta-Häme	4 975	5 073	3 826	1 135	5 388	5 457	4 169	1 135
Pirkanmaa	5 013	5 145	3 907	1 114	5 440	5 541	4 260	1 115
Päijät-Häme	4 896	5 017	3 789	1 104	5 306	5 403	4 133	1 105
Kymenlaakso	5 090	5 249	4 081	1 052	5 562	5 685	4 481	1 053
Etelä-Karjala	4 867	4 985	3 731	1 145	5 284	5 386	4 088	1 145
Etelä-Savo	4 602	4 738	3 314	1 312	4 955	5 076	3 611	1 313
Pohjois-Savo	4 721	4 869	3 431	1 318	5 064	5 195	3 714	1 319
Pohjois-Karjala	4 613	4 742	3 228	1 398	4 954	5 060	3 505	1 399
Keski-Suomi	4 769	4 898	3 544	1 233	5 135	5 243	3 847	1 233
Etelä-Pohjanmaa	4 340	4 426	2 827	1 467	4 647	4 729	3 077	1 468
Pohjanmaa	4 623	4 733	3 399	1 225	4 986	5 082	3 716	1 226
Keski-Pohjanmaa	4 460	4 576	3 120	1 322	4 793	4 893	3 391	1 322
Pohjois-Pohjanmaa	4 828	4 974	3 536	1 314	5 159	5 297	3 819	1 314
Kainuu	4 740	4 832	3 323	1 387	5 080	5 159	3 614	1 387
Lappi	5 112	5 190	3 821	1 258	5 475	5 546	4 136	1 258
Ahvenanmaa	5 119	5 396	4 141	1 202	5 601	5 810	4 534	1 203
Koko maa, lukumäärä	Hela landet, antal		The whole country, number					
	1 146 735	891 311						

Eläkemerkkoihin sisältyvät myös kansan- tai työeläkejärjestelmästä eläkettä saavien mahdolliset SOLITA-eläkkeet. I pensionsbeloppen ingår eventuella SOLITA-pensioner till personer som också får pension enligt folk- eller arbetspensionsystemet. The sums of pension also include the SOLITA-pensions if any, payable to recipients of national or statutory earnings-related pension.

1) Landskaper, se bilaga 2 s. 93. Regions, see appendix 2 page 93.

2.12 Suomessa asuvien leskeneläkkeensaajien keskimääräiset perhe- ja kokoniseläkkeet maakunnittain 31.12.1998

I Finland bosatta efterlevandepensionstagares genomsnittliga familje- och totalpensioner landskapsvis 31.12.1998

Recipients of surviving spouse's pension resident In Finland - analysis of average survivors' pension and average overall pension by region at 31.12.1998

Maakunta Landskap 1) Region 1)	Perhe-eläke, markkaa kuukaudessa Familjepension, mark i månaden <i>Survivors' pension, FIM/month</i>			Kokonaiseläke, markkaa kuukaudessa Totalpension, mark i månaden <i>Overall pension, FIM/month</i>				
	Kaikki eläkkeensaajat Samtliga pensions-tagare <i>All pension recipients</i>	Sekä Kelan että työeläkettä saavat Får både FPA- och arbets-pension <i>Recipients of both national and statutory earnings-related pension</i>	Työel. osuus Arbets-pension <i>Statutory earnings-related pension</i>	Kelan eläkk. osuus FPA-pension <i>National pension</i>	Kaikki eläkkeensaajat Samtliga pensions-agare <i>All recipients of pension</i>	Sekä Kelan että työeläkettä saavat Får både FPA- och arbets-pension <i>Recipients of both national and statutory earnings-related pension</i>	Kokon. eläke Total-pension <i>Overall pension</i>	Työel. osuus Arbets-pension <i>Statutory earnings-related pension</i>
Koko maa Hela landet <i>The whole country</i>	2 277	3 227	2 232	843	5 373	3 615	2 597	855
Uusimaa	3 241	3 946	2 926	804	6 682	4 326	3 275	817
Itä-Uusimaa	2 224	3 615	2 735	773	5 171	4 110	3 221	783
Varsinais-Suomi	2 273	3 280	2 280	780	5 310	3 614	2 601	792
Satakunta	2 026	3 045	2 103	840	4 916	3 416	2 459	853
Kanta-Häme	2 181	3 219	2 245	867	5 264	3 592	2 596	889
Pirkanmaa	2 288	3 155	2 176	848	5 303	3 542	2 546	858
Päijät-Häme	2 178	3 211	2 165	932	5 169	3 556	2 476	951
Kymenlaakso	2 397	3 456	2 493	799	5 348	3 720	2 720	810
Etelä-Karjala	2 147	3 204	2 310	779	5 080	3 510	2 609	787
Etelä-Savo	1 805	2 893	1 895	855	4 804	3 172	2 161	861
Pohjois-Savo	1 862	2 895	1 849	921	4 962	3 413	2 346	941
Pohjois-Karjala	1 745	2 716	1 766	867	4 771	3 193	2 222	887
Keski-Suomi	1 960	2 961	1 949	845	4 998	3 331	2 305	856
Etelä-Pohjanmaa	1 614	2 765	1 796	826	4 603	3 351	2 337	836
Pohjanmaa	1 988	3 053	2 158	782	4 963	3 498	2 591	794
Keski-Pohjanmaa	1 822	2 806	1 861	790	4 758	3 228	2 262	794
Pohjois-Pohjanmaa	1 968	3 080	2 087	869	5 019	3 469	2 445	876
Kainuu	1 860	2 917	1 770	1 011	4 896	3 311	2 146	1 029
Lappi	2 075	3 008	1 948	905	5 292	3 313	2 247	909
Ahvenanmaa	2 572	3 377	2 525	671	5 327	3 668	2 810	676
Koko maa, lukumäärä Hela landet, antal <i>The whole country, number</i>	244 416	10 791						

Eläkemarkkoihin sisältyvät myös kansan- tai työeläkejärjestelmästä eläkettä saavien mahdolliset SOLITA-eläkkeet. I pensionsbeloppen ingår eventuella SOLITA-pensioner till personer som också får pension enligt folk- eller arbetspensionsystemet. *The sums of pension also include the SOLITA-pensions if any, payable to recipients of national or statutory earnings-related pension.*

1) Landskaper, se bilaga 2 s. 93. *Regions, see appendix 2 page 93.*

3 Ulkomailia asuvat eläkkeensaajat
Pensionstagare bosatta utomlands
Pension recipients resident abroad

3.1 Ulkomailla asuvat eläkkeensaajat eläkkeen rakenteen mukaan 31.12.1998

Pensionstagare bosatta utomlands efter pensionsstruktur 31.12.1998

Pension recipients resident abroad by pension component at 31.12.1998

Asuinmaa Bosättningsland <i>Country of residence</i>	Kaikki eläkkeen- saajat Samtliga pensionstagare <i>All pension recipients</i>	Kelan eläkettä saavat FPA-pensionstagare <i>Recipients of national pension</i>		Työeläkettä saavat Arbetspensionstagare <i>Recipients of statutory earnings-related pension</i>		Sekä Kelan että työeläkettä saavat Får båda FPA- och arbetspension <i>Recipients of both national and statutory earnings- related pension</i>
		Kaikki Alla <i>All</i>	Vain Kelan eläke Endast FPA-pension <i>National pension only</i>	Kaikki Alla <i>All</i>	Vain työeläke Endast arbetspension <i>Statutory earnings- related pen- sion only</i>	
Kaikki maat Alla länder <i>All countries</i>	47 539	41 231	27 283	20 256	6 308	13 948
EU/ETA-maat EU/EES-länderna <i>EU/EEA-countries</i>	40 201	35 382	22 304	17 897	4 819	13 078
Pohjoismaat Norden <i>Nordic countries</i>	37 012	33 024	21 735	15 277	3 988	11 289
Muut Övriga <i>Others</i>	3 189	2 358	569	2 620	831	1 789
Muut sosiaaliturvasopimusmaat Övriga avtalsländer <i>Other agreement countries</i>	6 034	5 618	4 905	1 129	416	713
Muut maat Övriga länder <i>Other countries</i>	865	115	24	841	750	91
Tieto puuttuu Uppgift saknas <i>Data unavailable</i>	439	116	50	389	323	66
Alankomaat Nederländerna <i>Netherlands</i>	69	37	23	46	32	14
Argentina Argentina	13	7	4	9	6	3
Australia Australien	547	31	8	539	516	23
Belgia Belgien <i>Belgium</i>	37	22	11	26	15	11
Brasilia Brasilien <i>Brazil</i>	21	8	6	15	13	2
Espanja Spanien <i>Spain</i>	1 680	1 359	69	1 611	321	1 290
Irlanti Irland <i>Ireland</i>	2	1	-	2	1	1
Islanti Island <i>Iceland</i>	3	1	-	3	2	1
Iso-Britannia Storbritannien <i>United Kingdom</i>	306	248	164	142	58	84
Israel	35	12	1	34	23	11
Italia Italien <i>Italy</i>	66	34	10	56	32	24
Itävalta Österrike <i>Austria</i>	61	36	19	42	25	17
Kanada Canada	3 519	3 347	2 957	562	172	390
Kreikka Grekland <i>Greece</i>	17	13	3	14	4	10
Luxemburg Luxembourg	8	6	-	8	2	6
Marokko Marocko <i>Morocco</i>	10	8	-	10	2	8
Norja Norge <i>Norway</i>	232	107	58	174	125	49
Portugali Portugal	79	57	3	76	22	54
Puola Polen <i>Poland</i>	29	2	-	29	27	2
Ranska Frankrike <i>France</i>	140	79	21	119	61	58
Ruotsi Sverige <i>Sweden</i>	36 606	32 831	21 632	14 974	3 775	11 199
Saksa Tyskland <i>Germany</i>	724	466	246	478	258	220
Sveitsi Schweiz <i>Switzerland</i>	168	125	77	91	43	48
Tanska Danmark <i>Denmark</i>	171	85	45	126	86	40
Tšekin tasavalta Tjeckien <i>Czech Republic</i>	14	-	-	14	14	-
Turkki Turkiet <i>Turkey</i>	11	4	-	11	7	4
Unkari Ungern <i>Hungary</i>	29	4	-	29	25	4
Venäjä Ryssland <i>Russia</i>	22	4	-	22	18	4
Viro Estland <i>Estonia</i>	51	18	-	51	33	18
Yhdysvallat Förenta Staterna <i>United States</i>	2 296	2 128	1 871	425	168	257

Maitainen luettelo käsittää EU/ETA- ja muut sosiaaliturvasopimusmaat sekä maat, joihin eläkettä maksettiin Suomesta vähintään 10 henkilölle. Luettelo EU/ETA- ja muista sosiaaliturvasopimusmaista on liitteessä 2 sivulla 93.

Den landvisa tabellen omfattar EU/EES- och övriga avtalsländer samt länder till vilka pensioner utbetalats från Finland till minst 10 personer. Lista på EU/EES- och övriga avtalsländer finns i bilaga 2 på sida 93.

The list of countries includes EU/EEA and other agreement countries as well as countries to which pensions was paid to at least 10 persons. There is a list of the EU/EEA and other agreement countries in appendix 2 page 93.

3.2 Ulkomailla asuvien eläkkeensaajien lukumäärä ja keskimääräinen kokonaiseläke mk/kk eläkelajin mukaan 31.12.1998

Pensionstagare bosatta utomlands, antal och genomsnittlig totalpension mk/mån efter pensionsslag 31.12.1998

Pension recipients resident abroad, number and average overall pension FIM/month by pension benefit at 31.12.1998

Asuinmaa Bosättningsland Country of residence	Kaikki eläkkeen- saajat 1) Alla pensionstagare 1) All pension recipients 1)		Vanhuuseläke Ålderspension Old-age pension		Työkyvttömyyseläke Invalipension Disability pension		Perhe-eläke Familjepension Survivors' pension	
	Luku- määrä Antal Number	Keskim. kokonais- eläke Genom- snittlig total- pension Average overall pension	Luku- määrä Antal Number	Keskim. kokonais- eläke Genom- snittlig total- pension Average overall pension	Luku- määrä Antal Number	Keskim. kokonais- eläke Genom- snittlig total- pension Average overall pension	Luku- määrä Antal Number	Keskim. kokonais- eläke Genom- snittlig total- pension Average overall pension
Kaikki maat Alla länder <i>All countries</i>	47 539	1 604	31 232	1 546	15 007	1 601	2 906	1 420
EU/ETA-maat EU/EES-länderna EU/EEA-countries	40 201	1 668	24 595	1 665	14 637	1 563	2 429	1 391
Pohjoismaat Norden <i>Nordic countries</i>	37 012	1 214	22 587	1 288	13 640	1 008	2 094	984
Muut Övriga Others	3 189	6 940	2 008	5 907	997	9 159	335	3 938
Muut sosiaaliturvasopimusmaat Övriga avtalsländer <i>Other agreement countries</i>	6 034	993	5 834	904	120	3 009	168	2 068
Muut maat Övriga länder <i>Other countries</i>	865	2 442	583	2 482	188	2 784	144	1 390
Tieto puuttuu Uppgift saknas <i>Data unavailable</i>	439	2 456	220	2 770	62	4 174	165	1 211
Alankomaat Nederländerna <i>Netherlands</i>	69	2 944	52	2 607	6	5 309	13	3 360
Argentiina Argentina	13	5 417	13	4 477	-	-	2	..
Australia Australianien	547	1 330	368	1 456	139	967	72	797
Belgia Belgien <i>Belgium</i>	37	5 181	20	3 216	4	10 703	12	5 603
Brasilia Brasillien <i>Brazil</i>	21	4 475	17	4 704	1	8 960	3	1 682
Espanja Spanien <i>Spain</i>	1 680	10 115	865	9 577	782	10 432	157	4 797
Irlanti Irland <i>Ireland</i>	2	..	2	..	-	-	-	-
Islanti Island <i>Iceland</i>	3	2 645	1	..	1	..	1	..
Iso-Britannia Storbritannien <i>United Kingdom</i>	306	2 019	265	1 678	14	5 764	32	2 892
Israel	35	4 661	29	4 193	4	8 334	5	1 637
Italia Italian <i>Italy</i>	66	3 881	54	4 046	7	2 892	7	2 492
Itävalta Österrike <i>Austria</i>	61	2 228	38	2 043	15	1 900	8	3 721
Kanada Canada	3 519	593	3 430	540	63	1 641	80	1 417
Kreikka Grekland <i>Greece</i>	17	4 200	8	3 183	6	4 658	5	3 598
Luxemburg <i>Luxembourg</i>	8	9 045	4	5 550	2	..	3	7 811
Marokko Marocko <i>Morocco</i>	10	15 017	5	12 965	7	13 981	1	..
Norja Norge <i>Norway</i>	232	2 013	113	2 314	97	1 701	26	1 678
Portugali Portugal	79	12 328	48	13 292	27	10 950	8	4 625
Puola Polen <i>Poland</i>	29	1 599	18	1 679	9	1 543	3	759
Ranska Frankrike <i>France</i>	140	9 555	107	9 847	23	9 368	13	5 960
Ruotsi Sverige <i>Sweden</i>	36 606	1 201	22 369	1 275	13 494	1 001	2 039	944
Saksa Tyskland <i>Germany</i>	724	1 763	545	1 642	111	1 841	77	2 072
Sveitsi Schweiz <i>Switzerland</i>	168	4 271	148	4 185	10	1 006	16	5 499
Tanska Danmark <i>Denmark</i>	171	2 763	104	3 062	48	1 420	28	3 065
Tšekin tasavalta Tjeckien <i>Czech Republic</i>	14	1 572	12	883	-	-	2	..
Turkki Turkiet <i>Turkey</i>	11	5 624	6	1 911	4	12 600	1	..
Unkari Ungern <i>Hungary</i>	29	1 557	22	1 661	4	1 925	4	228
Venäjä Rysssland <i>Russia</i>	22	4 199	14	4 873	2	..	8	2 595
Viro Estland <i>Estonia</i>	51	4 050	24	3 282	13	8 006	17	1 394
Yhdysvallat Förenta Staterna <i>United States</i>	2 296	1 300	2 232	1 220	34	4 222	55	2 225

Katso taulukon 3.1 alahuomautus sivulla 84. Se fotnot till tabell 3.1 sida 84. See note to table 3.1 page 84.

1) Sisältää myös ulkomaille maksetut työttömyys-, osa-aika- ja maatalouden erityiseläkkeet. Omfattar även arbetslöshets-, deltidspensioner och särskilda pensioner för lantbrukare som betalats utomlands. Also includes unemployment and part-time pensions, and special pensions for farmers, paid abroad.

ENGLISH SUMMARY

DESCRIPTION OF THE PENSION SCHEME

In broad outline, the pension scheme is made up of the national and statutory earnings-related pension schemes and certain plans introduced against specific risks and enacted by the Motor Third Party Insurance Act, the Employment Accidents Insurance Act, the Military Injuries Act and the Military Accidents Insurance Act.

This publication covers those drawing pension from the national and/or statutory earnings-related pension scheme. The national pension scheme encompasses all permanent residents of Finland and the statutory earnings-related pension scheme covers all Finnish employees, self-employed persons and farmers.

The statutory earnings-related pension scheme divides into the private and public sectors. The private sector employs a good two thirds of the labour force, and the public sector the remaining one third. The self-employed persons account for one fifth of the labour force engaged in the private sector.

At the end of 1998, there were less than 1.3 million pension recipients in Finland, 87% of whom received national pension and 90% statutory earnings-related pension. Three in four pension recipients drew a pension from both schemes at the same time. Two thirds of the pension recipients drew old-age pension.

The overall pension is generally made up of a statutory earnings-related pension, the amount of which is determined by the length of working career and earnings, and a national pension, the amount of which is, basically, determined by the earnings-related pension. To this may come a pension payable under the Motor Third Party Insurance Act, the Employment Accidents Insurance Act, the Military Injuries Act or the Military Accidents Insurance Act. In 1998, the average overall pension calculated for all pension recipients amounted to FIM 5,191 a month, FIM 6,082 a month for men, and FIM 4,551 a month for women.

If the statutory earnings-related pensions and the pensions, if any, payable under the Motor Third Party Insurance Act, the Employment Accidents Insurance Act, the Military Injuries Act and the Military Accidents Insurance Act together exceed 60% of the highest pensionable earnings, **the provisions on integration of pensions become applicable.** The surplus reduces the earnings-related pensions in proportion to the size of the pension. The integration does not affect the employment accident and motor third party indemnities in current payment. The benefits under the Military Injuries Act and the Military Accidents Insurance Act also take precedence over the

earnings-related pensions, but not over employment accident and motor third party indemnities. A earnings-related pension may be reduced to nothing subject to integration.

THE NATIONAL PENSION SCHEME

Under the national pension legislation, national pension is payable to residents of Finland. A Finnish citizen is entitled to national pension if he has resided in Finland for at least three years after the age of 16. Foreign citizens become eligible for national pension when they have lived in Finland for five years. These residential requirements do not apply to someone under the age of 21 who has become disabled while resident in Finland.

Surviving spouses and children resident in Finland are entitled to survivors' pension, provided that the deceased was living in Finland at the time of death. The deceased and the survivor shall fulfil the same residential requirements as the beneficiaries of national pension. These criteria do not apply to children.

Front-veteran's supplement and the additional front-veteran's supplement is paid to persons resident in Finland who hold a front-veteran's badge. Front-veteran's supplement may also be paid to a person residing abroad, if he receives a Finnish national pension.

The EEA legislation and Finland's agreements on social security carry with them certain exceptions to the rules governing residence-based pension provision. Citizens of EEA countries and countries with which Finland has concluded social security agreements are subject to the same qualifying periods as Finnish citizens.

The present National Pension Act was enacted in 1956. Pensions under the National Survivors' Pensions Act have been paid since 1 October 1969.

Pension benefits

The Social Insurance Institution pays national pension (old-age, disability and unemployment pensions) and general survivors' pensions (surviving spouse's pension and child's pension).

At the end of 1998, the average national pension amounted to FIM 1,291 a month and the surviving spouse's pension to FIM 872 a month.

Old-age pension

- early old-age pension is payable to someone between ages 60 and 64. The pension will retain its name and remain reduced even after the pensioner has turned 65.
- ordinary old-age pension is payable from the retirement age of 65.
- deferred old-age pension is payable to someone who has deferred retirement beyond 65.

Disability pension

- ordinary disability pension is payable to someone between ages 16 and 64 who has been found unfit for work. The pension may be awarded in form of either a temporary cash rehabilitation benefit or a disability pension payable until further notice.
- individual early retirement pension is payable to someone between ages 58 and 64 whose work capacity has been permanently reduced and who either stops working altogether or cuts down on his work to a significant degree. The pension is awarded until further notice.

Unemployment pension

- unemployment pension is payable to someone between ages 60 and 64 who has drawn unemployment benefit for the maximum period and who fulfils the employment criteria (has been employed for at least 5 of the 15 years preceding the payment of pension). A further condition is that the unemployed person is entitled to receive an earnings-related pension in which the post-contingency period is counted as pensionable time. The pension is awarded until further notice.

It is not possible to receive several forms of national pension simultaneously. Payment of disability pension, individual early retirement pension and unemployment pension stops at 65 when the pensioner becomes entitled to old-age pension.

Survivors' pensions are paid in the form of surviving spouse's pensions and orphan's pensions.

Widows and widowers under 65 are eligible for surviving spouse's pension. The eligibility criteria differ, depending on whether or not the surviving spouse had a child by the deceased.

- Entitlement to surviving spouse's pension always requires that the surviving spouse is under age 65 and that the marriage with the deceased was contracted before the deceased attained age 65.
- If the surviving spouse had no children by the deceased, it is further required that
 - the surviving spouse had attained age 50 before the death of the spouse,
 - the marriage had been contracted before the surviving spouse had attained age 50 and
 - the marriage had lasted for at least 5 years.

Children under 18 are eligible for orphan's pension. Children between 18 and 20 who engage in full-time studies or vocational training are also entitled to orphan's pension. Full orphans get two separate pensions, one through each parent.

farmers' pensions acts (YEL and MYEL) enforced in 1970, the Pension Act for Performing Artists and Certain Other Employee Groups (TaEL) enforced in 1986 and the Seamen's Pensions Act (MEL) in force since 1 June 1956 lay the basis for the private sector earnings-related pension scheme.

In the public sector, the Local Government Employees' Pensions Act (KVTEL) came into force in 1964 and the State Employees' Pensions Act (VEL) in 1967. The new acts replaced the old pension acts and regulations of the public sector. Pensions are, however, still paid under such acts and regulations.

Old-age, disability, unemployment and part-time pensions and front veterans' early retirement pensions as well as survivors' pensions are paid under the statutory earnings-related pensions acts.

In the private sector, the average earnings-related pension for recipients of old-age, disability or unemployment pension amounted to FIM 3,694 a month at the end of 1998, and, in the public sector, to FIM 5,836 a month. The wide gap between private and public sector pensions is attributable to the fact that the private sector scheme has not yet attained maturity.

Pension benefits

Old-age pension may be awarded

- to employees who have attained the general retirement age, which is 65 in the private sector and under new contracts of employment in the public sector (as of 1 January 1993). Under older contracts of employment in the public sector, the general retirement age is still 63.
- in the form of early old-age pension at the age of 60 in the private sector and at the age of 58 in the public sector. The early old-age pension will remain reduced even after the pensioner has attained retirement age.
- to employees, in the private and public sectors alike, who have deferred retirement beyond the general retirement age. In the private sector, a deferment increase is added to the pension.

Disability pension may be awarded

- to an employee who has lost his work capacity through illness, defect or injury and whose incapacity is estimated to last for at least one year. In the private sector, account is also taken of the employee's ability to earn an income from such available work that he is assumed to be capable of considering his education, age, previous work experience, etc. In the public sector, incapacity for one's own office or job by reason of illness, defect or injury is a sufficient eligibility criteria for disability pension.
- until further notice or provisionally in the form of a cash rehabilitation benefit. A cash rehabilitation benefit is awarded if it is likely that the person may be completely or partly re-

THE STATUTORY EARNINGS-RELATED PENSION SCHEME

The employees' pensions acts (TEL and LEL) enforced in 1962, the self-employed persons' and

stored to working health through medical treatment or measures of rehabilitation. A cash rehabilitation benefit is awarded subject to a medical treatment or rehabilitation plan.

- as **full pension** or **partial pension**. A full disability pension becomes payable when at least three-fifths of work capacity is lost and a partial disability pension when between two-fifths and three-fifths of work capacity is lost. The partial disability pension is half the full pension.
- as **individual early retirement pension** to someone between ages 58 and 64 with a long working career, provided that his work capacity has been permanently reduced to such an extent that he cannot be expected to continue in the same place of work in his present job or occupation. When assessing the work capacity of the employee, consideration is paid to his health status, factors associated with aging affecting work performance, the physical or mental strain of the job and the working conditions. If the earnings of a beneficiary of individual early retirement pension exceed a certain allowable limit, his pension may be reduced to a partial pension or payment of the pension may be suspended.

Unemployment pension may be awarded to

- someone between ages 60 and 64 who has been out of work for a prolonged period and
 - who has drawn unemployment daily allowance for the maximum period and
 - who has been employed for at least 5 of the last 15 years and
 - in whose pension the post-contingency period is counted as pensionable time and
 - who cannot be found such employment the refused acceptance of which would make him lose his right to the unemployment benefit.

Part-time pension may be awarded to employees between ages 58 and 64 with long working careers who switch over from full-time to part-time employment, provided that they do not receive any other pension in their own right. The lower age limit for the part-time pension was lowered to 56 years as of 1 July 1998. The change will remain in force to the end of the year 2000. The working hours of the part-time job shall range from 16 to 28 hours per week. In the private sector, earnings shall represent 35 - 70% of previous stable earnings, in the public sector 40 - 60%.

Survivors' pension is payable upon the death of an employee, self-employed person or pension recipient who was covered by the employment pensions acts

- to children under 18 who are either his or her own children, children of the surviving spouse or adopted children.
- to a surviving spouse whose marriage with the deceased was contracted before the deceased turned 65 and who has or has had a child by the deceased. If the surviving spouse had no

- child by the deceased, it is further required that
 - the marriage had been contracted before the surviving spouse had turned 50 and the marriage had lasted for at least 5 years or
 - the surviving spouse had received disability pension under the National Pensions Act for a continuous period of at least three years before the death of the spouse.
- to the former spouse of the deceased, provided that the deceased had been obliged to pay him or her alimony at the time of death.

Front-veteran's early retirement pension can be awarded to the male holders of a front-veteran's badge and the female holders of a frontline service badge, provided that they are employed and live in Finland. At the end of 1998 there were only one front veteran's early retirement pension in payment.

There are various **special pensions designed for farmers**, including farm-closure pension, change-of-generation pension, farm-closure compensation and farmers' early retirement aid. Farm-closure pension was awarded in the years 1974 - 1992, change-of-generation pension in the years 1974 - 1995 and farm-closure compensation in the years 1993 - 1995. Farmers' early retirement aid has been awarded since 1995.

Farmers' early retirement aid is payable to a farmer between the ages 55 and 64 who gives up farming permanently. The farmer's spouse may be awarded a pension at the age of 50, but payment of the pension is deferred.

These special pensions designed for farmers are only payable under the private sector earnings-related pension scheme.

ACTS ON MOTOR THIRD PARTY INSURANCE, EMPLOYMENT ACCIDENTS INSURANCE, MILITARY INJURIES AND MILITARY ACCIDENTS

Bodily injuries caused by a motor vehicle in traffic are indemnified under the Motor Third Party Insurance Act.

Employment Accident Insurance covers all employees (excluding State employees and civil servants) and farmers. Employment accidents (having occurred in work or on the way to and from work) and occupational diseases are indemnified under this Act. Farmers are covered by the Farmers' Accident Insurance Act.

Under the Military Accidents Insurance Act, claims can be filed on the basis of an accident or illness having occurred during military service on 1 January 1991 or later. Disabled soldiers and conscripts disabled or taken ill before 1 January 1991 are indemnified under the Military Injuries Act.

In addition to the statutory earnings-related or national pensions, the sums in the statistics also

include indemnities payable under the Motor Third Party Insurance Act, the Employment Accidents Insurance Act, the Military Injuries Act and the Military Accidents Insurance Act and classified as pensions (so called **SOLITA**-pensions).

CONTENTS AND CONCEPTS

The statistics is based on the pension records of the Central Pension Security Institute and the Social Insurance Institution, and on data obtained from the Federation of Accident Insurance Institutions, the Finnish Motor Insurers' Centre and the State Accident Compensation Office.

It covers all pensions paid by Social Insurance Institution with the exception of the benefits paid as front-veteran's supplement, care allowance or housing allowance, only. The above listed amounts are included in the overall pension of recipients of statutory earnings-related pensions, however. It also covers all the statutory earnings-related pensions with the exception of the optional pension.

The amounts include the so called **SOLITA**-pensions of pension recipients who also receive statutory earnings-related or national pensions. At year-end 1998, 73,500 pension recipients drew a **SOLITA**-pension in addition to an earnings-related or national pension. This corresponds to around 6% of all pension recipients. At year-end 1998 the average overall pension calculated for all pension recipients was FIM 5,191 a month, of which the **SOLITA**-pension share was FIM 147.

The figures do not, either, take account of persons drawing SOLITA pension only. It has been estimated that the pension benefits not covered by this statistical yearbook contribute about 2% to overall pension expenditure.

The publication divides into three parts, part 1 covering all pension recipients, part 2 covering pension recipients resident in Finland and part 3 covering pension recipients resident abroad.

The statistical unit is one **person**; in other words, all figures refer to the number of pension recipients. As one person may receive various earnings-related pension benefits under several plans, he may appear more than once in the same table. Therefore, numbers of pensions paid under different plans and of different types cannot be counted down.

Definitions

Age refers as a rule to the statistical year minus year of birth.

Pensions in one's own right refer to old-age, disability and unemployment pension, front-veteran's early retirement pension, part-time pension and the special pensions payable to

farmers. Early old-age pensions are always included in the number of old-age pensions and cash rehabilitation benefits and individual early retirement pensions in the number of disability pensions, unless specifically otherwise mentioned in the table.

The figures representing **all pension recipients** also include the recipients of survivors' pension.

Average pensions refer to the arithmetic means of the pensions.

The average sum of pensions in one's own right include the sum of pensions in one's own right listed above, and **the average sum of survivors' pensions** only include the sum of survivors' pensions. **The average sum of overall pension** includes both the sums of pension in one's own right and the sums of survivors' pension.

Population shares have been arrived at by calculation of pension recipients resident in Finland per cent of the population insured for national pension benefits. The population more or less covers the resident population of the country, but also includes Finnish citizens temporarily resident abroad.

LIITE 1

Työkyvyttömyyseläkkeiden diagnoosikoodit

Suomessa uusi tautiluokitus ICD-10 otettiin käyttöön vuoden 1996 alusta. Edellistä luokitusta, ICD-9, käytettiin vuosina 1987-1995 ja siihen konvertoitiin myös kaikki sitä ennen käytössä olleet luokitukset. Uusimmassa luokituksessa tämä ei ole mahdollista. Niinpä julkaisun taulukoissa työkyvyttömyyden syyn mukaan eriteltyt tapaukset on jouduttu luokittelemaan kumpaakin luokitusta käyttäen. Oheisessa luettelossa on esitetty sairausryhmien koodikohdainen sisältö.

Sairausryhmä	ICD-9 koodi	ICD-10 koodi
I Tartunta- ja loistaudit	001-134, 136-139	A00-B99
- Tuberkuloosi	010-018, 137	A15-A19, B90
II Kasvaimet	140-239	C00-D49
- Pahanlaatuiset kasvaimet	140-208	C00-C97
IV Umpieritys-, ravitsemus- ja aineenvaihduntasairaudet	240-273, 275-278, 330	E00-E99
- Diabetes	250	E10-E14
V Mielenterveyden ja käyttäytymisen häiriöt	290-319	F00-F99
- Alkoholin ja huumeiden aiheuttamat aivo-oireyhtymät ja käyttäytymisen häiriöt	291, 292, 303-305	F10-F16, F18, F19
- Skitsofrenia, neuroosit, mieliala-, persoonallisuus- ja käyttöhäiriöt ym.	295-298, 300, 301, 307, 309, 312-314	F20-F48, F60-F69, F90-F98
- Psykkisen kehityksen häiriöt	299, 315	F80-F89
- Älyllinen kehitysvammaisuus	317-319	F70-F79
VI Hermoston sairaudet	320-329, 331-359, 435	G00-G99
- Pesäkekovettumatauti (MS-tauti)	340	G35
- Epilepsia	345	G40, G41
VII Silmän ja sen apuelinten sairaudet	360-379	H00-H59
VIII Korvan ja kartiolisäkkeen sairaudet	380-389	H60-H99
IX Verenkierroelinten sairaudet	390-434, 436-445, 447-459	I00-I99
- Verenpainesairaudet	401-405	I10-I15
- Iskeemiset sydänsairaudet	410-414	I20-I25
- Aivoverisuonien sairaudet	430-434, 436-438	I60-I69
X Hengityselinten sairaudet	460-519	J00-J99
- Astma	493	J45, J46
- Muut pitkäaikaiset alahengitysteiden sairaudet	490-492, 494, 496	J40-J44, J47
XI Ruuansulatuselinten sairaudet	520-579	K00-K99
XII Ihon ja ihonalaiskudoksen sairaudet	680-709	L00-L99
XIII Tuki- ja liikuntaelinten sekä sidekudoksen sairaudet	274, 446, 710-739	M00-M99
- Nivelreuma	714	M05, M06, M08
- Nivelrikkko	715	M15-M19
- Selkäsairaudet:		
- Selkärankareuma	720	M45, M46
- Spondyloosi	721	M47
- Muu selkäsairaus	722-724, 737, 738	M40-M43, M48-M54
XIV Virtsa- ja sukupuoliel. sairaudet	580-629	N00-N99
XVII Synnynnäiset epämuodostumat, epämuotoisuudet ja kromosomipoikkeavuudet	740-759	Q00-Q99
- Lihasten ja luiden synnynnäiset epämuodostumat	754-756	Q65-Q79
XIX Vammat, myrkytykset ja eräät muut ulkoisten syiden seuraukset	800-999	S00-T99
- Murtumat	800-828	S02, S12, S22, S32, S42, S52, S62, S72, S82, S92, T02, T08, T10, T12

Muut sairaudet

BILAGA 1

Diagnoskoderna för invalidpensioner

Den nya sjukdomsklassificeringen ICD-10 togs i bruk i Finland i början av år 1996. Den föregående, ICD-9, användes åren 1987-1995 och till den konverterades också alla tidigare klassificeringar. I fråga om ICD-10 är en sådan konvertering inte möjlig, och därför har de fall orsaken till arbetsoförmågan uppges klassificerats enligt både ICD-9 och ICD-10 i tabellerna. Nedan en företeckning över sjukdomsgrupperna och deras koder.

Sjukdomsgrupp	kod enligt ICD-9	kod enligt ICD-10
I Infektionssjukdomar och parasitsjukdomar	001-134, 136-139	A00-B99
- Tuberkulos	010-018, 137	A15-A19, B90
II Tumörer	140-239	C00-D49
- Maligna tumörer	140-208	C00-C97
IV Endokrina sjukdomar, nutritionsrubbingar och ämnesomsättningssjukdomar	240-273, 275-278, 330	E00-E99
- Diabetes	250	E10-E14
V Psykiska sjukdomar och syndrom samt beteendestörningar	290-319	F00-F99
- Psykiska störningar och beteendestörningar orsakade av alkohol och narkotika	291,292, 303-305	F10-F16, F18, F19
- Schizofreni, neuroser, förstämningssyndrom, personlighets- och beteendestörningar	295-298, 300, 301, 307, 309, 312-314	F20-F48, F60-F69, F90-F98
- Störningar i psykologisk utveckling	299, 315	F80-F89
- Psykisk utvecklingsstörning	317-319	F70-F79
VI Sjukdomar i nervsystemet	320-329, 331-359, 435	G00-G99
- Multipel skleros	340	G35
- Epilepsi	345	G40, G41
VII Sjukdomar i ögat och närliggande organ	360-379	H00-H59
VIII Sjukdomar i örat och mastoidutskottet	380-389	H60-H99
IX Cirkulationsorganens sjukdomar	390-434, 436-445, 447-459	I00-I99
- Hypertonisjukdomar	401-405	I10-I15
- Ischemiska hjärtsjukdomar	410-414	I20-I25
- Sjukdomar i hjärnans kärl	430-434, 436-438	I60-I69
X Andningsorganens sjukdomar	460-519	J00-J99
- Astma	493	J45, J46
- Andra långvariga sjukdomar i nedre luftvägarna	490-492, 494, 496	J40-J44, J47
XI Matsmältningsorganens sjukdomar	520-579	K00-K99
XII Hudens och underhudens sjukdomar	680-709	L00-L99
XIII Sjukdomar i muskuloskeletala systemet och bindväven	274, 446, 710-739	M00-M99
- Reumatoid artrit	714	M05, M06, M08
- Artros	715	M15-M19
- Ryggsjukdomar:		
- Pelvospondylit	720	M45, M46
- Spondylos	721	M47
- Andra ryggsjukdomar	722-724, 737, 738	M40-M43, M48-M54
XIV Sjukdomar i urin- och könsorganen	580-629	N00-N99
XVII Medfödda missbildningar och kromosomavvikelser	740-759	Q00-Q99
- Medfödda missbildningar och deformiteter av muskler och skelett	754-756	Q65-Q79
XIX Skador, förgiftningar m.m.	800-999	S00-T99
- Frakturer	800-828	S02, S12, S22, S32, S42, S52, S62, S72, S82, S92, T02, T08, T10, T12

Andra sjukdomar

APPENDIX 1

Codes for the disease categories relating to disability pension

The new international classification of diseases, **ICD-10**, is used in Finland since the beginning of 1996. The former classification, **ICD-9**, was used 1987- 1995, and into it all the previous classifications have been converted. Such conversion is no longer possible and, therefore, reference is made to both ICD-10 and ICD-9 in the tables presenting the causes of disability. Below you will find a list of the individual diseases categories with the corresponding codes.

Disease category	ICD-9	ICD-10
I Communicable and parasitic diseases	001-134, 136-139	A00-B99
- Tuberculosis	010-018, 137	A15-A19, B90
II Tumors	140-239	C00-D49
- Malign tumors	140-208	C00-C97
IV Endocrine, nutritional and metabolic diseases	240-273, 275-278, 330	E00-E99
- Diabetes	250	E10-E14
V Mental and behavioural disorders	290-319	F00-F99
- Mental and behavioural disorders included by alcohol and drugs	291, 292, 303-305	F10-F16, F18, F19
- Schizophrenia, delusional disorders, mood disorders, disorders of adult personality and behaviour, etc	295-298, 300, 301, 307, 309, 312-314	F20-F48, F60-F69, F90-F98
- Disorders of psychological development	299, 315	F80-F89
- Mental retardation	317-319	F70-F79
VI Diseases of the nervous system	320-329, 331-359, 435	G00-G99
- Multiple sclerosis	340	G35
- Epilepsy	345	G40, G41
VII Diseases of the eye and adnexa	360-379	H00-H59
VIII Diseases of the ear and mastoid process	380-389	H60-H99
IX Diseases of the circulatory system	390-434, 436-445, 447-459	I00-I99
- Hypertensive diseases	401-405	I10-I15
- Ischaemic heart diseases	410-414	I20-I25
- Cerebrovascular diseases	430-434, 436-438	I60-I69
X Diseases of the respiratory system	460-519	J00-J99
- Asthma	493	J45, J46
- Other chronic lower respiratory infections	490-492, 494, 496	J40-J44, J47
XI Diseases of the digestive system	520-579	K00-K99
XII Diseases of the skin and subcutaneous tissue	680-709	L00-L99
XIII Diseases of the musculoskeletal system and connective tissue	274, 446, 710-739	M00-M99
- Rheumatoid arthritis	714	M05, M06, M08
- Arthrosis	715	M15-M19
- Dorsopathies:		
- Ankylosing spondylitis	720	M45, M46
- Spondylosis	721	M47
- Other dorsopathies	722-724, 737, 738	M40-M43, M48-M54
XIV Diseases of the genitourinary system	580-629	N00-N99
XVII Congenital malformations, deformations and chromosomal abnormalities	740-759	Q00-Q99
- Congenital malformations and deformations of the musculoskeletal system	754-756	Q65-Q79
XIX Injuries, poisoning and certain other consequences of external causes	800-999	S00-T99
- Fractures	800-828	S02, S12, S22, S32, S42, S52, S62, S72, S82, S92, T02, T08, T10, T12

Other diseases

LIITE 2
BILAGA 2
APPENDIX 2

Maakunnat Landskaper *Regions*

Maakunta	Landskap	<i>Region</i>
Uusimaa	Nyland	<i>Uusimaa</i>
Itä-Uusimaa	Östra Nyland	<i>Itä-Uusimaa</i>
Varsinais-Suomi	Egentliga Finland	<i>Varsinais-Suomi</i>
Satakunta	Satakunta	<i>Satakunta</i>
Kanta-Häme	Egentliga Tavastland	<i>Kanta-Häme</i>
Pirkanmaa	Birkaland	<i>Pirkanmaa</i>
Päijät-Häme	Päijät-Häme	<i>Päijät-Häme</i>
Kymenlaakso	Kymmenedalen	<i>Kymenlaakso</i>
Etelä-Karjala	Södra Karelen	<i>South Karelia</i>
Etelä-Savo	Södra Savolax	<i>South Savo</i>
Pohjois-Savo	Norra Savolax	<i>North Savo</i>
Pohjois-Karjala	Norra Karelen	<i>North Karelia</i>
Keski-Suomi	Mellersta Finland	<i>Central Finland</i>
Etelä-Pohjanmaa	Södra Österbotten	<i>South Ostrobothnia</i>
Pohjanmaa	Österbotten	<i>Ostrobothnia</i>
Keski-Pohjanmaa	Mellersta Österbotten	<i>Central Ostrobothnia</i>
Pohjois-Pohjanmaa	Norra Österbotten	<i>North Ostrobothnia</i>
Kainuu	Kajaland	<i>Kainuu</i>
Lappi	Lappland	<i>Lappland</i>
Ahvenanmaa	Åland	<i>Åland</i>

EU/ETA- ja muut sosiaaliturvasopimusmaat

EU-maat: Alankomaat, Belgia, Espanja, Irlanti, Iso-Britannia, Italia, Itävalta, Kreikka, Luxemburg, Portugali, Ranska, Ruotsi, Saksa, Tanska

ETA-sopimusmaat, jotka eivät ole EU-maita: Islanti, Liechtenstein, Norja

Muut sosiaaliturvasopimusmaat: Kanada, Sveitsi, Viro, Yhdysvallat

EU/EES- och övriga avtalsländer

EU-länderna: Belgien, Danmark, Frankrike, Grekland, Irland, Italien, Luxemburg, Nederländerna, Portugal, Spanien, Storbritannien, Sverige, Tyskland, Österrike

EES-länderna, som inte är EU-länder: Island, Liechtenstein, Norge

Övriga avtalsländer: Canada, Estland, Förenta Staterna, Schweiz

EU/EEA- and other agreement countries

EU-countries: Austria, Belgium, Denmark, France, Germany, Greece, Ireland, Italy, Luxembourg, Netherlands, Portugal, Spain, Sweden, United Kingdom

EEA-countries which are not EU-countries: Iceland, Liechtenstein, Norway

Other agreement countries: Canada, Estonia, Switzerland, United States