

**2000**

**TILASTO SUOMEN ELÄKKEEN-  
SAAJISTA**

**STATISTIK ÖVER PENSIONS-  
TAGARNA I FINLAND**

**STATISTICAL YEARBOOK OF  
PENSIONERS IN FINLAND**



**Eläketurvakeskus  
Pensionsskyddscentralen  
Central Pension Security Institute**



**Kansaneläkelaitos  
Folkpensionsanstalten  
The Social Insurance Institution**

# 2000

## TILASTO SUOMEN ELÄKKEEN- SAAJISTA

Tilastollinen vuosikirja perustuu kansaneläke- ja työeläkerekistereihin sekä Tapaturmavakuutuslaitosten liitolta, Liikennevakuutuskeskukselta ja Tapaturmavirastolta saatuihin tietoihin

## STATISTIK ÖVER PENSIONS- TAGARNA I FINLAND

Den statistiska årsboken grundar sig på folkpensions- och arbetspensionsregister och uppgifter från Olycksfallsförsäkringsanstalternas Förbund, Trafikförsäkringscentralen och Olycksfallsverket

## STATISTICAL YEARBOOK OF PENSIONERS IN FINLAND

The statistical yearbook is based on national and statutory earnings-related pension registers and the data provided by the Federation of Accident Insurance Institutions, Finnish Motor Insurers' Centre and the State Accident Compensation Office

Eläketurvakeskus  
Kansaneläkelaitos

Pensionsskyddscentralen  
Folkpensionsanstalten

Central Pension Security Institute  
The Social Insurance Institution

ISSN 0780-3028

Hakapaino Oy 2001

## ALKUSANAT

Eläketurvakeskus ja Kansaneläkelaitos ovat yhdessä vuodesta 1981 alkaen julkaisseet rekisteritietoihinsa pohjautuvaa tilastoa Suomen eläkkeensaajista. Vuosina 1981 - 1990 kirjaa julkaistiin suomen- ja ruotsinkielisenä. Ruotsinkielinen kirja sisälsi englanninkielisen liiteosan. Vuodesta 1991 lähtien tilastojulkaisu on ollut kolmikielinen.

Yhteistilaston tilastoyksikkö on eläkkeensaaja. Eläkkeensaajat on jaoteltu eläkelajin, iän ja sukupuolen mukaan. Lisäksi on tarkasteltu millaisia Kelan eläkkeiden ja työeläkkeiden yhdistelmiä esiintyy. Lukumäärätietojen lisäksi on tulostettu eri eläkkeensaajaryhmien keskieläkkeitä ja eläkkeiden suuruusjakaumia.

Julkaisussa esitetyissä markkamäärissä ovat mukana kaikki työ- ja kansaneläkkeet. Lisäksi mukana ovat työ- tai kansaneläkkeen ohella liikenne- ja tapaturmavakuutus- sekä sotilasvamman ja sotilastapaturmalakien mukaista eläkettä (ns. SOLITA-eläkettä) saavien eläkemarkat. Pelkkää SOLITA-eläkettä saavat henkilöt eivät ole tilastoinnissa mukana.

Vuodesta 1996 lähtien tilastot on julkaisussa jaettu kahteen osaan: osa 1 käsittelee kaikkia eläkkeensaajia ja osa 2 Suomessa asuvia eläkkeensaajia. Osa 3, joka käsittelee ulkomailla asuvia eläkkeensaajia, on ollut mukana vuodesta 1998 lähtien.

Tilastojulkaisun toimituskuntaan kuuluvat Eläketurvakeskuksesta Mikko Pellinen, Heidi Nyman ja Tuula Kyyrä sekä Kansaneläkelaitoksesta Kari Lindroos, Kaarlo Maaniemi ja Esko Ruhanen. Toimituskunta ottaa mielellään julkaisun sisältöä ja kehittämistä koskevaa palautetta vastaan.

Helsingissä 13.11.2001

Toimituskunta

## FÖRORD

Pensionsskyddscentralen och Folkpensionsanstalten har sedan 1981 gett ut gemensam publikation med statistik över pensionstagarna i Finland. Under åren 1981 - 1990 utkom publikationen på finska och svenska. Den svenska upplagan innehöll ett sammandrag på engelska. Från år 1991 har statistiken publicerats på tre språk i en och samma upplaga.

Publikationens statistikenhet är pensionstagaren. Pensionstagarna har indelats efter pensionslag, ålder och kön. Dessutom ger statistiken uppgifter om vilka olika kombinationer av FPA-pension och arbetspension som förekommer. Förutom uppgifterna om antal ingår även uppgifter om olika pensionstagargrupper medelpensioner och pensionernas storleksfördelningar.

Markbeloppen i publikationen inbegriper alla arbets- och folkpensioner. Dessutom ingår pensionsbeloppen för sådana pensionstagare som utöver arbets- och folkpension får pension enligt trafikskadelagen, lagen om olycksfallsförsäkring, lagen om skada, ådragen i militärtjänst eller lagen om olycksfall i militärtjänst (s.k. SOLITA-pensioner). Personer som endast får SOLITA-pension har inte tagits med i statistiken.

Från 1996 har statistiken i publikationen delats i två delar: del 1 behandlar alla pensionstagare och del 2 de pensionstagare som bor i Finland. Del 3, som behandlar de pensionstagare som bor utomlands, har varit med från 1998.

Till redaktionskommittén hör Mikko Pellinen, Heidi Nyman och Tuula Kyyrä från Pensionsskyddscentralen och Kari Lindroos, Kaarlo Maaniemi och Esko Ruhanen från Folkpensionsanstalten. Redaktionskommittén är tacksam för alla förslag och synpunkter rörande publikationens innehåll.

Helsingfors 13.11.2001

Redaktionskommittén

## **FOREWORD**

*Since 1981 the Central Pension Security Institute and the Social Insurance Institution have co-operated in publishing a statistical yearbook of the pensioners in Finland. In 1981 - 1990 separate issues have been published in Finnish and Swedish, the latter with an English summary. From 1991 on the statistical yearbook has been published in three languages.*

*The statistical unit of this statistical yearbook is a pension recipient. Distributions by pension benefit, age and sex are provided. The statistics also account for the various combinations of national and statutory earnings-related pension. In addition to data on the numbers of pensions, average pensions by various groups of pension recipients and size distributions of pensions have been produced.*

*The sums in the publication include all statutory earnings-related and national pensions as well as the sums of pension payable to recipients of earnings-related and national pension under the Motor Third Party Insurance Act, the Employment Accidents Insurance Act, the Military Injuries Act or the Military Accidents Insurance Act (also called SOLITA pensions). Recipients of SOLITA pension only are not covered by these statistics.*

*As of 1996 the statistics in the publication have been divided into two parts: Part 1 deals with all pension recipients and Part 2 with pension recipients living in Finland. The third part, which deals with pension recipients living abroad, has been included in the publication since 1998.*

*The members of the editorial team are Mikko Pellinen, Heidi Nyman and Tuula Kyyrä of the Central Pension Security Institute and Kari Lindroos, Kaarlo Maaniemi and Esko Ruhanen of the Social Insurance Institution. The editorial team appreciates any comments or suggestions you may have with regard to the contents of this publication.*

*Helsinki, 13 November, 2001*

*The editorial team*

## Sisällys

Taulukkuuettelo .....	8
Kuvioluettelo .....	10
Kansaneläke- ja työeläkelainsäädäntö 31.12.2000 .....	13
Eläkejärjestelmän kuvaus .....	15
Kansaneläkejärjestelmä .....	15
Työeläkejärjestelmä .....	19
Liikenne- ja tapaturmavakuutus- sekä sotilasvamma- ja sotilastapaturmalait .....	24
Tilaston sisältö ja käytetyt käsitteet .....	24
Kansan- ja työeläkelainsäädännössä tapahtuneita keskeisimpiä muutoksia vuodesta 1980 lähtien .....	26
1    Kaikki eläkkeensaajat .....	33
1.1  Aikasarjat .....	33
1.2  Eläkkeensaajien lukumäärät .....	39
1.3  Keskieläkkeet ja eläkkeiden suuruusjakaumat .....	53
2    Suomessa asuvat eläkkeensaajat .....	67
3    Ulkomailla asuvat eläkkeensaajat .....	83
English summary .....	86
Liite 1 Työkyvyttömyyseläkkeiden diagnoosikoodit .....	90
Liite 2 EU/ETA- ja muut sosiaaliturvasopimusmaat .....	93

### Käytetyt symbolit:

- ei tapauksia
- . loogisesti mahdoton
- .. tietoa ei ole saatavissa tai sitä ei julkaista tapausten  
vähyyden vuoksi

## Innehåll

Förteckning över tabeller .....	8
Förteckning över figurer .....	10
Folkpensions- och arbetspensionslagstiftningen 31.12.2000 .....	13
Beskrivning av pensionssystemet .....	15
Folkpensioneringen .....	15
Arbetspensioneringen .....	19
Lagarna om trafikförsäkring, olycksfallsförsäkring, skada, ådragen i militärtjänst och olycksfall i militärtjänst.....	24
Statistikens omfattning och använda begrepp .....	24
De viktigaste ändringar i folk- och arbetspensionslagstiftningen fr.o.m. 1980 .....	26
1    Samtliga pensionstagare .....	33
1.1    Tidsserier .....	33
1.2    Antal pensionstagare .....	39
1.3    Medelpensioner och pensionernas storleksfördelningar .....	53
2    Pensionstagare bosatta i Finland .....	67
3    Pensionstagare bosatta utomlands .....	83
English summary .....	86
Bilaga 1 Diagnoskoderna för invalidpensioner .....	91
Bilaga 2 Landskaper .....	93
EU/EES- och övriga avtalsländer .....	93

### Använda symboler:

- inga fall
- . logiskt omöjligt
- .. uppgift ej tillgänglig eller utesluten p g a det ringa antalet fall

## Contents

<i>List of tables</i> .....	11
<i>List of charts</i> .....	12
<i>National pension and statutory earnings-related pension legislation at 31.12.2000</i> .....	13
1 <i>All pension recipients</i> .....	33
1.1 <i>Time series</i> .....	33
1.2 <i>Numbers of pension recipients</i> .....	39
1.3 <i>Average pensions and size distributions of pensions</i> .....	53
2 <i>Pension recipients resident in Finland</i> .....	67
3 <i>Pension recipients resident abroad</i> .....	83
<i>English summary</i> .....	86
<i>Appendix 1 Codes for the disease categories relating to disability pension</i> .....	92
<i>Appendix 2 Regions</i> .....	93
<i>EU/EEA- and other agreement countries</i> .....	93

### **Symbols used in the tables:**

- Magnitude nil
- . Category not applicable
- .. Data not available or not published due to small number of cases



## Taulukkoluetelo

<b>1</b>	<b>Kaikki eläkkeensaajat</b>	
<b>1.1</b>	<b>Aikasarjat</b>	
1.1.1	Eläkkeensaajien lukumäärä vuosina 1985 - 2000 eläkkeen rakenteen mukaan .....	35
1.1.2	Kaikki eläkkeensaajat ja omaa eläkettä saavat iän mukaan vuosina 1983 - 2000 .....	36
1.1.3	Eläkkeensaajien lukumäärä vuosina 1985 - 2000 eläkelajin mukaan .....	37
1.1.4	Keskieläkkeet vuosina 1984 - 2000 eläkelajin mukaan .....	38
<b>1.2</b>	<b>Eläkkeensaajien lukumäärät 31.12.2000</b>	
1.2.1	Kaikki eläkkeensaajat iän mukaan ...	42
1.2.2	Kaikki eläkkeensaajat eläkelajin ja iän mukaan .....	43
1.2.3	Omaa eläkettä saavat iän mukaan ...	44
1.2.3A	55 - 64-vuotiaat omaa eläkettä saavat iän mukaan .....	45
1.2.4	Kaikki vanhuuseläkkeensaajat iän mukaan .....	46
1.2.4A	Varhennettua vanhuuseläkettä saavat iän mukaan .....	47
1.2.5	Kaikki työkyvyttömyyseläkkeensaajat iän mukaan .....	48
1.2.5A	Yksilöllistä varhaiseläkettä saavat iän mukaan .....	49
1.2.6	Työttömyyseläkkeensaajat iän mukaan .....	50
1.2.7	Perhe-eläkkeensaajat iän mukaan ....	51
<b>1.3</b>	<b>Keskieläkkeet ja eläkkeiden suuruusjakaumat 31.12.2000</b>	
1.3.1	Omaa eläkettä saavien keskimääräiset oma- ja kokonaiseläkkeet iän ja eläkkeen rakenteen mukaan .....	55
1.3.2	Vanhuus-, työkyvyttömyys- tai työttömyyseläkettä saavien keskimääräiset oma- ja kokonaiseläkkeet eläkkeen rakenteen ja eläkelajin mukaan .....	56
1.3.3	Perhe-eläkkeensaajien keskimääräiset perhe- ja kokonaiseläkkeet iän mukaan .....	57
1.3.4	Kaikkien eläkkeensaajien kokonaiseläkejakauma eläkkeen rakenteen mukaan .....	58

## Förteckning över tabeller

<b>1</b>	<b>Samtliga pensionstagare</b>	
<b>1.1</b>	<b>Tidsserier</b>	
1.1.1	Antalet pensionstagare under åren 1985 - 2000 efter pensionsstruktur... 35	35
1.1.2	Antalet samtliga pensionstagare och egenpensionstagare efter ålder under åren 1983 - 2000 .....	36
1.1.3	Antalet pensionstagare under åren 1985 - 2000 efter pensionsslag .....	37
1.1.4	Medelpensioner under åren 1984 - 2000 efter pensionsslag .....	38
<b>1.2</b>	<b>Antal pensionstagare 31.12.2000</b>	
1.2.1	Samtliga pensionstagare efter ålder .	42
1.2.2	Samtliga pensionstagare efter pensionsslag och ålder .....	43
1.2.3	Samtliga egenpensionstagare efter ålder .....	44
1.2.3A	55 - 64-åringar med egenpension efter ålder .....	45
1.2.4	Samtliga ålderspensionstagare efter ålder .....	46
1.2.4A	Pensionstagare som får förtida ålderspension efter ålder .....	47
1.2.5	Samtliga invalidpensionstagare efter ålder .....	48
1.2.5A	Pensionstagare som får individuell förtidspension efter ålder .....	49
1.2.6	Arbetslöshetspensionstagare efter ålder .....	50
1.2.7	Familjepensionstagare efter ålder ....	51
<b>1.3</b>	<b>Medelpensioner och pensionernas storleksfördelningar 31.12.2000</b>	
1.3.1	Egenpensionstagarnas genomsnittliga egen- och totalpensioner efter ålder och pensionsstruktur .....	55
1.3.2	Ålders-, invalid- eller arbetslöshetspensionstagarnas genomsnittliga egen- och totalpensioner efter pensionsslag .....	56
1.3.3	Familjepensionstagarnas genomsnittliga familje- och totalpensioner efter ålder .....	57
1.3.4	Samtliga pensionstagares totalpensioner efter storlek och pensionsstruktur .....	58

1.3.5	Omaa eläkettä saavien kokonais-eläkejakauma eläkkeen rakenteen mukaan .....	59	1.3.5	Egenpensionstagare fördelade efter totalpensionens storlek och sammansättning .....	59
1.3.6A	Vanhuus-, työkyvyttömyys- tai työttömyyseläkettä saavien kokonaiseläkejakauma eläkkeen lajin mukaan .....	60	1.3.6A	Ålders-, invalid- eller arbetslöshetspensionstagare fördelade efter totalpensionens storlek och pensionsslag .....	60
1.3.6B	Vanhuus-, työkyvyttömyys- tai työttömyyseläkettä saavien kokonaiseläkejakauma eläkkeen lajin mukaan, % .....	61	1.3.6B	Ålders-, invalid- eller arbetslöshetspensionstagare fördelade efter totalpensionens storlek och pensionsslag, % .....	61
1.3.7A	Vanhuus-, työkyvyttömyys- tai työttömyyseläkettä saavien omaeläkejakauma eläkkeen lajin mukaan .....	62	1.3.7A	Ålders-, invalid- eller arbetslöshetspensionstagare fördelade efter egenpensionens storlek och pensionsslag .....	62
1.3.7B	Vanhuus-, työkyvyttömyys- tai työttömyyseläkettä saavien omaeläkejakauma eläkkeen lajin mukaan, % .....	63	1.3.7B	Ålders-, invalid- eller arbetslöshetspensionstagare fördelade efter egenpensionens storlek och pensionsslag, % .....	63
1.3.8	Leskeneläkettä saavien kokonais-eläkejakauma eläkkeen rakenteen mukaan .....	64	1.3.8	Efterlevandepensionstagare fördelade efter totalpensionens storlek och sammansättning .....	64
1.3.9	Leskeneläkettä saavien perhe-eläkejakauma eläkkeen rakenteen mukaan .....	65	1.3.9	Efterlevandepensionstagare fördelade efter familjepensionens storlek och sammansättning .....	65
<b>2</b>	<b>Suomessa asuvat eläkkeensaajat</b>		<b>2</b>	<b>Pensionstagare bosatta i Finland</b>	
2.1	Kaikki Suomessa asuvat eläkkeensaajat ja väestöosuudet vuosina 1983 - 2000 .....	69	2.1	Samtliga pensionstagare bosatta i Finland antal och befolkningsandelar åren 1983 - 2000 .....	69
2.2A	Suomessa asuvat omaa eläkettä saavat vuosina 1983 - 2000 .....	70	2.2A	I Finland bosatta egenpensionstagare, antal åren 1983 - 2000 .....	70
2.2B	Suomessa asuvien omaa eläkettä saavien väestöosuudet vuosina 1983 - 2000 .....	70	2.2B	I Finland bosatta egenpensionstagares befolkningsandelar åren 1983 - 2000 .....	70
2.3	Kaikki Suomessa asuvat eläkkeensaajat, omaa eläkettä saavat ja perhe-eläkettä saavat sekä väestöosuudet iän mukaan 31.12.2000 .....	71	2.3	Samtliga pensionstagare, egenpensionstagare och familjepensionstagare bosatta i Finland, antal och befolkningsandelar efter ålder 31.12.2000 .....	71
2.4A	Suomessa asuvat työikäiset omaa eläkettä saavat eläkelajin ja iän mukaan 31.12.2000 .....	72	2.4A	I Finland bosatta egenpensionstagare i förvärvsaktiv ålder efter pensionsslag och ålder 31.12.2000 ..	72
2.4B	Suomessa asuvien työikäisten omaa eläkettä saavien väestöosuudet eläkelajin ja iän mukaan 31.12.2000 .....	73	2.4B	I Finland bosatta egenpensionstagare i förvärvsaktiv ålder efter pensionsslag och ålder, befolkningsandelar 31.12.2000 .....	73
2.5A	Suomessa asuvat työkyvyttömyyseläkkeensaajat päädiagnoosin mukaan 31.12.2000, molemmat sukupuolet ....	74	2.5A	I Finland bosatta invalidpensionstagare efter huvuddiagnos 31.12.2000, båda könen .....	74
2.5B	Suomessa asuvat työkyvyttömyyseläkkeensaajat päädiagnoosin mukaan 31.12.2000, miehet .....	75	2.5B	I Finland bosatta invalidpensionstagare efter huvuddiagnos 31.12.2000, män .....	75
2.5C	Suomessa asuvat työkyvyttömyyseläkkeensaajat päädiagnoosin mukaan 31.12.2000, naiset .....	76	2.5C	I Finland bosatta invalidpensionstagare efter huvuddiagnos 31.12.2000, kvinnor .....	76

2.6	Suomessa asuvat työkyvyttömyyseläkkeensaajat päädiagnoosin sekä iän ja sukupuolen mukaan 31.12.2000 .... 77	2.6	I Finland bosatta invalidpensionstagare efter huvuddiagnos, ålder och kön 31.12.2000 ..... 77
2.7	Kaikki Suomessa asuvat eläkkeensaajat ja väestöosuudet maakunnan ja iän mukaan 31.12.2000 ..... 78	2.7	Samtliga pensionstagare bosatta i Finland, antal och befolkningsandelar efter landskap och ålder 31.12.2000 ..... 78
2.8A	Suomessa asuvat omaa eläkettä saavat maakunnan ja iän mukaan 31.12.2000 ..... 79	2.8A	I Finland bosatta egenpensionstagare efter landskap och ålder 31.12.2000 ..... 79
2.8B	Suomessa asuvien omaa eläkettä saavien väestöosuudet maakunnan ja iän mukaan 31.12.2000 ..... 79	2.8B	I Finland bosatta egenpensionstagares befolkningsandelar efter landskap och ålder 31.12.2000 ..... 79
2.9	Suomessa asuvat omaa eläkettä saavat maakunnan ja eläkejärjestelmän mukaan 31.12.2000 ..... 80	2.9	I Finland bosatta egenpensionstagare efter landskap och pensions-system 31.12.2000 ..... 80
2.10	Suomessa asuvat perhe-eläkkeensaajat maakunnan ja eläkejärjestelmän mukaan 31.12.2000 ..... 80	2.10	I Finland bosatta familjepensionstagare efter landskap och pensions-system 31.12.2000 ..... 80
2.11	Suomessa asuvien omaa eläkettä saavien keskimääräiset oma- ja kokonaiseläkkeet maakunnittain 31.12.2000 ..... 81	2.11	I Finland bosatta egenpensionstagares genomsnittliga egen- och totalpensioner landskapsvis 31.12.2000 ..... 81
2.12	Suomessa asuvien leskeneläkkeensaajien keskimääräiset perhe- ja kokonaiseläkkeet maakunnittain 31.12.2000 ..... 82	2.12	I Finland bosatta efterlevandepensionstagares genomsnittliga familje- och totalpensioner landskapsvis 31.12.2000 ..... 82
<b>3</b>	<b>Ulkomailla asuvat eläkkeensaajat 31.12.2000</b>	<b>3</b>	<b>Pensionstagare bosatta utomlands 31.12.2000</b>
3.1	Ulkomailla asuvat eläkkeensaajat eläkkeen rakenteen mukaan ..... 84	3.1	Pensionstagare bosatta utomlands efter pensionsstruktur ..... 84
3.2	Ulkomailla asuvien eläkkeensaajien lukumäärä ja keskimääräinen kokonaiseläke mk/kk eläkelajin mukaan ..... 85	3.2	Pensionstagare bosatta utomlands, antal och genomsnittlig totalpension mk/mån efter pensionsslag ..... 85

## Kuvioluettelo

1	Eri eläkelakien perusteella eläkettä saavat henkilöt 31.12.2000 ..... 14
2	Kansaneläkelainsäädännön mukaisten etuuksien ikäraajat 31.12.2000 ..... 30
3	Työeläkejärjestelmän eläkelakien mukaisten etuuksien ikäraajat 31.12.2000 ..... 31
4	Kaikkien eläkkeensaajien lukumäärä eläkkeen rakenteen mukaan vuosien 1985 - 2000 lopussa ..... 34
5	Vanhuus-, työttömyys- ja työkyvyttömyyseläkettä saavat vuosien 1985 - 2000 lopussa ..... 34

## Förteckning över figurer

1	Pensionstagare efter pensionslag 31.12.2000 ..... 14
2	Åldersgränser 31.12.2000 för förmånerna enligt folkpensionslagstiftningen ..... 30
3	Åldersgränser 31.12.2000 för förmånerna enligt arbetspensionssystemets pensionslagar ..... 31
4	Samtliga pensionstagare efter pensionsstruktur i slutet av åren 1985 - 2000 ..... 34
5	Ålders-, arbetslöshets- och invalidpensionstagare i slutet av åren 1985 - 2000 ..... 34

6	Eläkkeensaajien ikärakenne eläkelajin mukaan 31.12.2000 .....	40	6	Pensionstagarnas ålderstruktur efter pensionsslag 31.12.2000 .....	40
7	Eläkkeensaajien ikärakenne eläkkeen rakenteen mukaan 31.12.2000 .....	40	7	Pensionstagarnas ålderstruktur efter pensionens struktur 31.12.2000 .....	40
8	Eläkkeensaajat eläkelajeittain sukupuolen mukaan 31.12.2000 .....	41	8	Pensionstagare efter pensionsslag och kön 31.12.2000 .....	41
9	Omaa eläkettä saavien kokonaiseläkejakauma 31.12.2000, % .....	54	9	Fördelning av egenpensionstagarnas totalpensioner 31.12.2000, % .....	54
10	Leskeneläkettä saavien perhe- ja kokonaiseläkejakauma 31.12.2000, % .....	54	10	Fördelning av efterlevandepensionstagarnas familje- och totalpensioner 31.12.2000, % .....	54

## List of tables

### 1 All pension recipients

#### 1.1 Time series

1.1.1	All pension recipients by pension component, 1985 - 2000 .....	35
1.1.2	All pension recipients and recipients of pensions in one's own right by age, 1983 - 2000 .....	36
1.1.3	All pension recipients by pension benefit, 1985 - 2000 .....	37
1.1.4	Average pensions by pension benefit, 1984 - 2000 .....	38

#### 1.2 Numbers of pension recipients at 31.12.2000

1.2.1	All pension recipients by age .....	42
1.2.2	All pension recipients by pension benefit and age .....	43
1.2.3	Recipients of pensions in one's own right by age .....	44
1.2.3A	Recipients of pensions in one's own right aged 55 - 64 years by age .....	45
1.2.4	All recipients of old-age pension by age .....	46
1.2.4A	Recipients of early old-age pension by age .....	47
1.2.5	All recipients of disability pension by age .....	48
1.2.5A	Recipients of individual early retirement pension by age .....	49
1.2.6	Recipients of unemployment pension by age .....	50
1.2.7	Recipients of survivors' pension by age .....	51

### 1.3 Average pensions and size distributions of pensions at 31.12.2000

1.3.1	Recipients of pensions in one's own right - analysis of average pension and average overall pension by age and pension component .....	55
1.3.2	Recipients of old-age, disability or unemployment pensions - analysis of average pension and average overall pension by pension benefit ...	56
1.3.3	Recipients of survivors' pension - analysis of average survivors' pension and overall pension by age .....	57
1.3.4	All pension recipients by size and composition of overall pension .....	58
1.3.5	Recipients of pensions in one's own right by size and composition of overall pension .....	59
1.3.6A	Recipients of old-age, disability or unemployment pension by size of overall pension and pension benefit .....	60
1.3.6B	Recipients of old-age, disability or unemployment pension by size of overall pension and pension benefit, % .....	61
1.3.7A	Recipients of old-age, disability or unemployment pension by size of pension and pension benefit .....	62
1.3.7B	Recipients of old-age, disability or unemployment pension by size of pension and pension benefit, % ..	63
1.3.8	Recipients of surviving spouse's pension by size and composition of overall pension .....	64
1.3.9	Recipients of surviving spouse's pension by size and composition of pension .....	65

<b>2</b>	<b>Pension recipients resident in Finland</b>	
2.1	All pension recipients resident in Finland and population shares, 1983 - 2000 .....	69
2.2A	Recipients of pensions in one's own right resident in Finland, 1983 - 2000 .....	70
2.2B	Recipients of pensions in one's own right resident in Finland, population shares, 1983 - 2000 .....	70
2.3	All pension recipients, recipients of pensions in one's own right and recipients of survivors' pension resident in Finland as a percentage of the population at 31.12.2000 .....	71
2.4A	Recipients of pensions in one's own right of working age resident in Finland by pension benefit and age at 31.12.2000 .....	72
2.4B	Recipients of pensions in one's own right of working age resident in Finland as a percentage of the population by pension benefit and age at 31.12.2000 .....	73
2.5A	Recipients of disability pension resident in Finland by main diagnosis at 31.12.2000, both sexes .....	74
2.5B	Recipients of disability pension resident in Finland by main diagnosis at 31.12.2000, males .....	75
2.5C	Recipients of disability pension resident in Finland by main diagnosis at 31.12.2000, females .....	76
2.6	Recipients of disability pension resident in Finland by main diagnosis, age and sex at 31.12.2000 .....	77
2.7	All pension recipients resident in Finland and population shares by region and age at 31.12.2000 .....	78
2.8A	Recipients of pensions in one's own right resident in Finland by region and age at 31.12.2000 .....	79
2.8B	Recipients of pensions in one's own right resident in Finland - population shares by region and age at 31.12.2000 .....	79
2.9	Recipients of pensions in one's own right resident in Finland by region and pension plan at 31.12.2000 .....	80
2.10	Recipients of survivors' pension resident in Finland by region and pension plan at 31.12.2000 .....	80

2.11	Recipients of pensions in one's own right resident in Finland - analysis of average pension and average overall pension by region at 31.12.2000 .....	81
2.12	Recipients of surviving spouse's pension resident in Finland - analysis of average survivors' pension and average overall pension by region at 31.12.2000 .....	82
<b>3</b>	<b>Pension recipients resident abroad at 31.12.2000</b>	
3.1	Pension recipients resident abroad by pension component .....	84
3.2	Pension recipients resident abroad, number and average overall pension FIM/month by pension benefit .....	85

### List of charts

1	Pension recipients by pension act at 31.12.2000 .....	14
2	Age limits of benefits under the national pension legislation at 31.12.2000 .....	30
3	Age limits of benefits under the statutory earnings-related pension scheme at 31.12.2000 .....	31
4	All pension recipients by pension component at year-end, 1985-2000 .....	34
5	Recipients of old-age, unemployment and disability pensions at year-end, 1985 - 2000 .....	34
6	Pension recipients by age and pension benefit at 31.12.2000 .....	40
7	Pension recipients by age and pension component at 31.12.2000 .....	40
8	Pension recipients by pension benefit and sex at 31.12.2000 .....	41
9	Recipients of pensions in one's own right by pension payment at 31.12.2000, % .....	54
10	Recipients of survivors' pension by size of pension and overall pension at 31.12.2000, % .....	54

**Kansaneläke- ja työeläkelainsäädäntö 31.12.2000**

Folkpensions- och arbetspensionslagstiftningen 31.12.2000

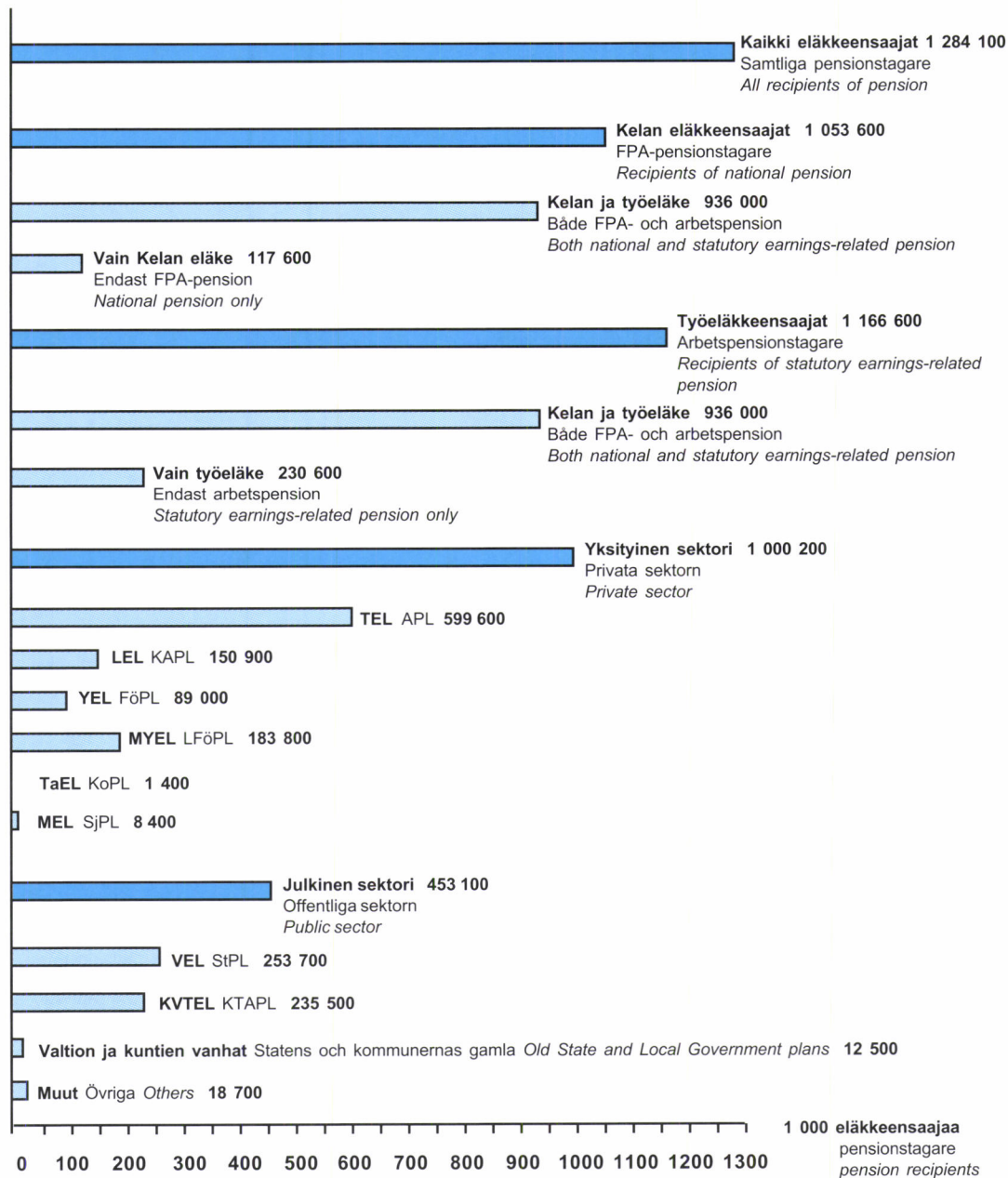
National pension and statutory earnings-related pension legislation at 31.12.2000

<b>KANSANELÄKELAINSAÄDÄNTÖ</b>		<b>NATIONAL PENSION LEGISLATION</b>	<b>FOLKPENSIONSLAGSTIFTNINGEN</b>	
<b>KEL</b>	<b>Kansaneläkelaki</b>	<i>National Pensions Act</i>	FPL	Folkpensionslag
<b>PEL</b>	<b>Perhe-eläkelaki</b>	<i>Survivors' Pensions Act</i>	FamPL	Familjepensionslag
<b>REL</b>	<b>Rintamasotilas-eläkelaki</b>	<i>Front-veterans' Pensions Act</i>	FrMPL	Lag om frontmannapension
<b>EAL</b>	<b>Eläkkeensaajien asumistukilaki</b>	<i>Pensioners' Housing Allowance Act</i>	PBL	Lag om bostadsbidrag för pensionstagare
<b>TYÖELÄKELAINSAÄDÄNTÖ</b>		<b>STATUTORY EARNINGS-RELATED PENSION LEGISLATION</b>	<b>ARBETSPENSIONSLAGSTIFTNINGEN</b>	
<b>Yksityinen sektori</b>		<i>Private Sector</i>	Privata sektorn	
<b>TEL</b>	<b>Työntekijän eläkelaki</b>	<i>Employees' Pensions Act</i>	APL	Lag om pension för arbetstagare
<b>LEL</b>	<b>Lyhytaikaisissa työsuhteissa olevien työntekijän eläkelaki</b>	<i>Temporary Employees' Pensions Act</i>	KAPL	Lag om pension för arbetstagare i kortvariga arbetsförhållanden
<b>YEL</b>	<b>Yrittäjien eläkelaki</b>	<i>Self-Employed Persons' Pensions Act</i>	FöPL	Lag om pension för företagare
<b>MYEL</b>	<b>Maatalousyrittäjien eläkelaki</b>	<i>Farmers' Pensions Act</i>	LFöPL	Lag om pension för lantbruksföretagare
<b>MEL</b>	<b>Merimieseläkelaki</b>	<i>Seamen's Pensions Act</i>	SjPI	Lag om sjömanspensioner
<b>TaEL</b>	<b>Taiteilijoiden ja eräiden erityisryhmiin kuuluvien työntekijän eläkelaki</b>	<i>Pension Act for Performing Artists and Certain Other Employee Groups</i>	KoPL	Lag om pension för konstnärer och särskilda grupper av arbetstagare
<b>LUTUL</b>	<b>Laki maatalousyrittäjien luopumistuesta</b>	<i>Act on Farmers' Early Retirement Aid</i>	AvSL	Lag om avträdelsetöd för lantbruksföretagare
<b>Julkinen sektori</b>		<i>Public Sector</i>	Offentliga sektorn	
<b>VEL</b>	<b>Valtion eläkelaki</b>	<i>State Employees' Pensions Act</i>	StPL	Lag om statens pensioner
<b>VPEL</b>	<b>Valtion perhe-eläkelaki</b>	<i>State Survivors' Pensions Act</i>	StFamPL	Lag om statens familjepensioner
<b>KVTEL</b>	<b>Kunnallisten viranhaltijain ja työntekijän eläkelaki</b>	<i>Local Government Employees' Pensions Act</i>	KTAPL	Lag om pension för kommunala tjänsteinnehavare och arbetstagare
<b>KIEL</b>	<b>Evangelis-luterilaisen kirkon eläkelaki</b>	<i>Evangelical-Lutheran Church Pensions Act</i>	KyPL	Pensionslag för evangelisk-lutherska kyrkan
<b>SP</b>	<b>Suomen Pankin eläkesääntö</b>	<i>Pension Regulation of the Bank of Finland</i>	FB	Finlands Banks pensionsstadga
<b>KELA</b>	<b>Kansaneläkelaitoksen eläkesääntö</b>	<i>Pension Regulation of The Social Insurance Institution</i>	FPAS	Folkpensionsanstaltens pensionsstadga
	<b>Ahvenanmaan maakunta hallituksen maksamat eläkkeet</b>	<i>Pensions paid by the Provincial Government of Åland</i>		Av Ålands landskapsstyrelse utbetalade pensioner

**Kuvio 1 Eri eläkelakien perusteella eläkettä saavat henkilöt 31.12.2000**

Figur 1 Pensionstagare efter pensionslag 31.12.2000

Chart 1 Pension recipients by pension act at 31.12.2000



## ELÄKEJÄRJESTELMÄN KUVAUS

Eläkejärjestelmä koostuu pääpiirteissään kansaneläke- ja työeläkejärjestelmästä sekä eräistä erityisriskejä varten säädettyistä laeista kuten liikenne-, tapaturmavakuutus-, sotilasvamman- ja sotilastapaturmalaki.

Tämä julkaisu käsittää kansan- ja/tai työeläkejärjestelmästä eläkettä saavat. Kansaneläkejärjestelmän piiriin kuuluvat kaikki Suomessa vakinaisesti asuvat ja työeläkejärjestelmän piiriin työ- tai virkasuhteessa olleet sekä yrittäjä- tai maatalousyrittäjätoimintaa harjoittaneet henkilöt.

Työeläkejärjestelmä jakaantuu yksityiseen ja julkiseen sektoriin. Yksityisellä sektorilla työskentelee runsaat kaksi kolmasosaa työvoimasta ja julkisella vajaa kolmannes. Yksityisen sektorin henkilöistä viidennes on yrittäjiä.

Vuoden 2000 lopussa eläkettä sai vajaat 1,3 miljoonaa henkilöä. Kansaneläkejärjestelmän mukaisista eli Kelan eläkettä sai 82 prosenttia ja työeläkettä 91 prosenttia eläkkeensaajista. Kolme eläkkeensaajaa neljästä sai eläkettä samanaikaisesti sekä kansan- että työeläkejärjestelmästä. Kaksi kolmasosaa eläkkeensaajista sai vanhuuseläkettä.

Eläkkeensaajan kokonaisu-eläke muodostuu tavallisesti työuran pituuden ja palkan tai työtulon perusteella määräytyvästä työeläkkeestä ja pääasiassa työeläketulojen mukaan määräytyvästä kansaneläkkeestä sekä mahdollisesta liikenne- ja tapaturmavakuutus- tai sotilasvamman- ja sotilastapaturmalakien mukaisesta eläkkeestä. Vuonna 2000 eläkkeensaajan keskimääräinen kokonaisu-eläke oli 5 407 mk/kk, miehillä 6 285 mk/kk ja naisilla 4 769 mk/kk.

Jos lakisääteiset työeläkkeet ja mahdolliset liikenne- ja tapaturmavakuutus- sekä sotilasvamman- ja sotilastapaturmavakuutuslain mukaiset eläkkeet yhdessä ylittävät 60 % korkeimmasta eläkkeen perusteena olevasta palkasta tai työtulosta, **eläkkeet yhteensovitetaan**. Ylite vähennetään työ- ja virkaeläkkeistä eläkkeiden suuruuden suhteessa. Yhteensovitus ei vaikuta maksettavan tapaturma- tai liikennevakuutuskorvauksen määrään. Sotilasvamman- ja sotilastapaturmalakien mukaiset etuudet ovat myös ensisijaisia työeläkkeisiin nähden, mutta toissijaisia tapaturma- ja liikennevakuutuskorvauksiin nähden. Työ- tai virkaeläke saattaa yhteensovituksessa vähentyä jopa nollan suuruiseksi.

## KANSANELÄKEJÄRJESTELMÄ

Kansaneläkelainsäädännön mukaan kansaneläkkeeseen on oikeus Suomessa asuvalla henkilöllä. Suomen kansalaisella on oikeus kansaneläkkeeseen, jos hän on 16 vuotta täytettyään asunut Suomessa vähintään kolme vuotta. Ulkomaan kansa-

## BESKRIVNING AV PENSIONSSYSTEMET

Pensionssystemet består av ett folkpensionssystem och ett arbetspensionssystem, samt vissa med tanke på speciella risker stiftade lagar, dvs. trafikförsäkringslagen, lagen om olycksfallsförsäkring, lagen om skada, ådragen i militärtjänst och lagen om olycksfall i militärtjänst.

Denna bok innehåller statistik över pensionstagare som får pension från folk- och/eller arbetspensionssystemet. Folkpensionssystemet omfattar alla i Finland bosatta personer och arbetspensionssystemet personer som varit anställda i arbets- eller tjänsteförhållande samt personer som har varit egenföretagare eller lanbruksföretagare.

Arbetspensionssystemet är indelat i den privata sektorns och den offentliga sektorns pensionssystem. Drygt två tredjedelar av arbetskraften arbetar inom den privata sektorn och en knapp tredjedel inom den offentliga. Inom den privata sektorn är en femtedel av de förvärsarbetande företagare.

I slutet av år 2000 utbetalades pension till knappt 1,3 miljoner personer. 82 procent fick folkpension och 91 procent arbetspension. Tre av fyra fick samtidigt pension från både folkpensionssystemet och arbetspensionssystemet. Två tredjedelar av pensionstagarna fick ålderspension.

En pensionstagares pension består i allmänhet av arbetspension som baserar sig på lön eller inkomst och arbetskarriärens längd, folkpension som i huvudsak bestäms av arbetspensionens storlek och en eventuell pension enligt trafikförsäkringslagen, lagen om olycksfallsförsäkring, lagen om skada, ådragen i militärtjänst eller lagen om olycksfall i militärtjänst. År 2000 var den genomsnittliga totalpensionen 5 407 mk/mån, för män 6 285 mk/mån och för kvinnor 4 769 mk/mån.

Om pensionstagarens lagstadgade arbetspensioner och eventuella SOLITA-pensioner tillsammans överstiger 60 % av den högsta pensionsgrundande lönen eller inkomsten **samordnas pensionerna**. Den överskjutande delen dras av från arbets- och tjänstepensioner i proportion till pensionernas storlek. Samordningen inverkar inte på olycksfalls- eller trafikförsäkringsersättningar. Förmåner enligt lagarna om skada och olycksfall i militärtjänst är också primära i förhållande till arbetspensionerna, men sekundära i förhållande till olycksfalls- och trafikförsäkringsersättningarna. En arbets- eller tjänstepension kan minska till noll vid samordningen.

## FOLKPENSIONERINGEN

Enligt folkpensionslagstiftningen har den som är bosatt i Finland rätt till folkpension. En finsk medborgare som efter 16 års ålder har bott minst tre år i Finland har rätt till folkpension. Till en utländsk medborgare kan pensionen beviljas då han eller hon efter 16 års



laiselle eläke voidaan myöntää, jos hän on 16 vuotta täytettyään asunut yhtäjaksoisesti Suomessa vähintään viisi vuotta välittömästi ennen eläkkeen alkamista. Työkyvyttömyyseläke voidaan myöntää ilman näitä asumisaikoja alle 21-vuotiaana Suomessa asuessaan työkyvyttömäksi tulleele.

Perhe-eläkkeeseen on oikeus Suomessa asuvalla leskellä ja lapsella. Lisäksi edellytetään, että edunjättäjä asui kuollessaan Suomessa. Edunjättäjän ja lesken asumisaikavaatimukset ovat samat kuin kansaneläkkeissä. Lapsilla näitä vaatimuksia ei ole.

Rintamalisä ja ylimääräinen rintamalisä myönnetään Suomessa asuvalle henkilölle, jolla on rintamalisään oikeuttava tunnus. Myös ulkomailla asuville Suomen kansalaisille voidaan maksaa rintamalisää, jos he saavat kansaneläkettä Suomesta.

EY-lainsäädäntö ja Suomen solmimat sosiaaliturvasopimukset aiheuttavat poikkeuksia asumiseen perustuvaan eläketurvaan. EY-säännökset koskevat EU/ETA-työntekijöitä ja heidän perheenjäseniään. Pohjoismainen sosiaaliturvasopimus koskee lähinnä niitä EU/ETA-alueella asuvia pohjoismaiden kansalaisia (ei-työntekijät), joihin ei sovelleta EY-lainsäädäntöä. Kahdenvälisillä sosiaaliturvasopimuksilla annetaan vastavuoroisesti oikeus toisen sopimusmaan eläkkeisiin.

### Eläke-etuudet ja niiden rakenne

Kansaneläkelaitos maksaa kansaneläkkeitä (vanhuus-, työkyvyttömyys- ja työttömyyseläkkeet) ja yleisiä perhe-eläkkeitä (lesken- ja lapseneläkkeet).

Kansaneläkettä voidaan maksaa myös pelkkänä asumistukena, hoitotukena tai rintamalisänä. Tässä julkaisussa niitä ei ole kuitenkaan luettu kansaneläkkeiksi. Markkamäärät ovat mukana silloin, kun mainittujen etuuskien saajilla on työeläke.

Eläkkeet rakentuvat vakiomääräisistä ja tulojen mukaan määräytyvistä eli tulosisidonnaisista eläkkeistä ja eläkkeen osista. **Vakiomääräisiä** eläkkeen osia ovat leikattu kansaneläke, puolisolisä, lapsikorotus, eläkkeensaajan hoitotuki ja rintamalisä. Lesken ja lapseneläkkeen perusmäärät ovat niin ikään vakiomääräisiä. **Tulosidonnaisia** eläkkeitä tai eläkkeen osia ovat työeläkevähenteinen kansaneläke, asumistuki, ylimääräinen rintamalisä, lapseneläkkeen täydennysmäärä sekä lesken alku- ja jatkoeläkkeen täydennysmäärä. Asumistuen suuruus riippuu myös asumiskustannuksista.

Kunnat on eläkkeiden maksamista varten jaettu elinkustannusten mukaan kahteen ryhmään. Kuntaryhmä vaikuttaa eläkevähenteisen kansaneläkkeen, asumistuen, ylimääräisen rintamalisän ja leskeneläkkeen täydennysmäärän suuruuteen. Perhesuhteet vaikuttavat tulosidonnaisten eläkkeen osien suuruuteen joko suoraan tai välillisesti tulojen tai asumiskustannusrajojen kautta.

Ålder bott oavbrutet minst fem år i Finland omedelbart innan pensionen började. Invaliditetspension kan beviljas en person som blivit arbetsförmögen innan han fyllt 21 och då varit bosatt i Finland, även om han bott i Finland en kortare tid.

Efterlevande makar (gemensam benämning för änka och änking) och barn som är bosatta i Finland har rätt till familjepension. Ett villkor är att förmånslåtaren var bosatt i Finland när dödsfallet inträffade. Reglerna för hur länge förmånslåtaren och den efterlevande maken skall ha bott i Finland är desamma som för folkpension. Tidsvillkoret gäller inte barn.

Fronttillägg och extra fronttillägg beviljas i Finland bosatta personer som har ett tecken som berättigar till fronttillägg. Fronttillägg kan betalas också till finska medborgare som är bosatta utomlands, om de får folkpension från Finland.

EG-lagstiftningen och de trygghetsavtal Finland ingått medför avvikelser i det bosättningsbaserade pensionskyddet. EG-bestämmelserna avser EU/EES-arbetare och deras familjer. Den nordiska konventionen om social trygghet avser närmast de inom EU/EES-området bosatta nordiska medborgare (icke-arbetstagare) som inte omfattas av EG-lagstiftningen. Bilateral trygghetsavtal berättigar till det andra landets pensioner.

### Pensionsförmånerna och pensionsstruktur

Folkpensionsanstalten utbetalar folkpensioner (ålderdoms-, invaliditets- och arbetslöshetspensioner) och allmänna familjepensioner (efterlevande- och barnpensioner).

Folkpensioner kan betalas också enbart som bostadsbidrag, vårdbidrag eller fronttillägg. I denna publikation har dessa dock inte räknats som folkpensioner. Markbeloppen har tagits med, om de som får dessa förmåner också får arbetspension.

Pensionerna omfattar konstanta och inkomstbundna pensioner och pensionsdelar. Till de **konstanta** pensionsdelarna hör den beskurna folkpensionen, make-tillägget, barmtillägget, vårdbidraget för pensionstagare och fronttillägget. Efterlevandepensionens och barnpensionens grundbelopp är också konstanta. **Inkomstbundna** pensioner eller pensionsdelar är den arbetspensionsavhängiga folkpensionen, bostadsbidraget, det extra fronttillägget, barnpensionens kompletteringsbelopp och kompletteringsbeloppet till begynnelse- och fortsättningspensionen till efterlevande make. Bostadsbidragets storlek beror även på boendekostnaderna.

Kommunerna indelas enligt levnadskostnaderna i två grupper. Kommungruppen inverkar på storleken av den pensionsavhängiga folkpensionen, bostadsbidraget, det extra fronttillägget och efterlevandepensionens kompletteringsbelopp. Familjeförhållandena inverkar på de inkomstbundna pensionsdelarnas storlek antingen direkt eller indirekt genom inkomstgränser och boendekostnadsgränser.

Kansaneläkelainsäädännön mukaan kansaneläke ja leskeneläke suhteutetaan Suomessa asuttuun aikaan (eläkkeensaajien asumistukea ja rintamalisää lukuun ottamatta). Myös lapseneläke suhteutetaan, jos edunjättäjä on ollut vakuutettuna EU/ETA-maassa, jossa maksetaan lapseneläkettä.

Kansaneläkelaitoksen maksamat eläkkeet on sidottu elinkustannusindeksiin. Indeksitarkistus, joka tehdään tammikuun alussa, perustuu edellisen vuoden lokakuun elinkustannusindeksin pisteluukuun. Vuoden 2000 kansaneläkeindeksin pisteluuku on 1253.

Keskimääräinen kansaneläke oli vuoden 2000 lopussa 1 256 markkaa ja leskeneläke 881 markkaa kuukaudessa.

#### **Vanhuuseläke** voidaan myöntää

- varhennettuna 60 - 64-vuotiaalle henkilölle. Eläke säilyy nimeltään ja suuruudeltaan varhennettuna vanhuuseläkkeenä senkin jälkeen, kun henkilö on täyttänyt 65 vuotta.
- varsinaisessa 65 vuoden vanhuuseläkeiässä ja
- lykättyä, jos henkilö on siirtänyt eläkkeensä alkamisajankohdan varsinaista 65 vuoden vanhuuseläkeikää myöhemmäksi.

#### **Työkyvyttömyyseläke** voidaan myöntää

- 16 - 64-vuotiaalle työkyvyttömäksi todetulle henkilölle. Eläke voidaan myöntää joko määräaikaisena kuntoutustukena tai toistaiseksi myönnettynä työkyvyttömyyseläkkeenä.
- yksilöllisenä varhaiseläkkeenä 60 - 64-vuotiaalle henkilölle, jonka työkyky on pysyvästi alentunut ja joka lopettaa työnteon tai jättää sen vähäiseksi. Ennen vuotta 1944 syntyneiden ikäraja on 58 vuotta.

Työkyvyttömyyseläkettä ei myönnetä alle 18-vuotiaalle ennen kuin hänen kuntoutumismahdollisuutensa on selvitetty.

Täyden toistaiseksi myönnetyn työkyvyttömyyseläkkeen voi tietyin edellytyksin jättää lepäämään 6-24 kuukaudeksi.

#### **Työttömyyseläke** voidaan myöntää

- 60 - 64-vuotiaalle henkilölle, joka on saanut työttömyyspäivärahaa enimmäisajalta ja joka täyttää työsäoloehdon (vähintään 5 vuoden työsäolo eläkettä edeltäneen 15 vuoden aikana). Eläke myönnetään toistaiseksi.

Useaa kansaneläkettä ei voi saada samanaikaisesti. Työkyvyttömyyseläke, yksilöllinen varhaiseläke ja työttömyyseläke lakkaavat 65-vuotiaana, kun vanhuuseläkeoikeus alkaa.

Kansaneläke voi muodostua leikatusta kansaneläkkeestä, eläkevähenteisestä kansaneläkkeestä, asumistuesta, hoitotuesta, puolisolisästä ja lapsikorotuksesta sekä rintamasotilaseläkelain perusteella maksettavasta rintamalisästä.

Enligt folkpensionslagstiftningen avvägs folkpensionen och efterlevandepensionen (frånsett bostadsbidrag och fronttillägg) enligt bosättningstiden i Finland. Även barnpensionen avvägs, om förmånslåtare varit försäkrad i ett EU/EES-land som betalar barnpension.

Pensionerna som utbetalas av Folkpensionsanstalten är bundna vid levnadskostnadsindex. Indexjusteringen, som görs i början av januari, baserar sig på poängtalet för det levnadskostnadsindex som gällde i oktober föregående år. Poängtalet för 2000 års folkpensionsindex är 1253.

I slutet av år 2000 var den genomsnittliga folkpensionen 1 256 mark och efterlevandepensionen 881 mark i månaden.

#### **Ålderdomspension** kan beviljas

- till minskat belopp som förtida pension till en försäkrad i åldern 60 - 64. Den förtida ålderdomspensionens namn och belopp ändras inte när pensionsstagaren fyller 65 år.
- vid den egentliga pensionsåldern 65 år och
- till förhöjt belopp som uppskjuten pension när försäkrad har skjutit upp pensionsuttaget till en tidpunkt efter den egentliga pensionsåldern 65 år.

#### **Invaliditetspension** kan beviljas

- till en 16 - 64-årig försäkrad som konstaterats vara arbetsoförmögen. Pensionen kan beviljas antingen på viss tid som rehabiliteringsstöd eller tills vidare som invaliditetspension.
- som individuell förtidspension till en försäkrad i åldern 60 - 64 vars arbetsförmåga varaktigt har gått ned och som helt slutar eller endast i obetydlig mån fortsätter förvärsarbete. För personer födda före 1944 är åldersgränsen 58 år.

Den som är under 18 år beviljas inte invaliditetspension förrän hans eller hennes rehabiliteringsmöjligheter utretts.

Den som har full invaliditetspension som beviljats tills vidare kan under vissa förutsättningar lämna sin pension vilande för 6-24 månader.

#### **Arbetslöshetspension** kan beviljas

- till en försäkrad i åldern 60 - 64, som har fått arbetslöshetsdagenpenning under maximitiden och som uppfyller arbetsvillkoret (minst fem år förvärsarbete under de senaste 15 åren). Pensionen beviljas tills vidare.

Den försäkrade kan samtidigt få endast en form av folkpension. Invaliditetspensionen, den individuella förtidspensionen och arbetslöshetspensionen upphör när pensionsstagaren fyller 65 år och rätten till ålderdomspension vidtar.

Folkpensionen kan bestå av beskuren folkpension, pensionsavhängig folkpension, bostadsbidrag, vårdbidrag, maketillägg och barntillägg och fronttillägg som betalas enligt lagen om frontmannapension.

**Leskeneläkkeeseen** on oikeus alle 65-vuotiaalla mies- tai naispuolisella leskellä. Myöntämisedellytykset riippuvat siitä, oliko leskellä edunjättäjän kanssa yhteinen lapsi.

- Leskeneläkkeen saaminen edellyttää aina, että leski on alle 65-vuotias ja avioliitto on solmittu ennen edunjättäjän 65-vuotispäivää.
- Jos leskellä ja edunjättäjällä ei ollut yhteistä lasta, edellytetään lisäksi, että
  - leski on edunjättäjän kuollessa täyttänyt 50 vuotta,
  - avioliitto oli solmittu, ennen kuin leski oli täyttänyt 50 vuotta ja
  - avioliitto oli kestänyt vähintään 5 vuotta.

Ennen 1.7.1950 syntyneet naiset saavat eläkkeen lievemmin perustein.

Eläkkeenä maksetaan:

- Lesken alkueläkettä kuuden kuukauden ajan edunjättäjän kuolemasta lukien. Alkueläke voi muodostua vakiomääräisestä osasta ja tulosidonnaisesta osasta sekä asumistuesta. Vakiomääräiseen osaan kuuluu aina perusmäärä ja osa lesken jatkoeläkkeen täydennysmäärästä.
- Lasta huoltavan lesken jatkoeläkettä, kun leskellä on alle 18-vuotias lapsi. Siihen kuuluu aina perusmäärä. Jatkoeläkkeen täydennysmäärä ja asumistuki ovat mahdollisia.
- Yksinäisen lesken jatkoeläkettä, johon voi kuulua jatkoeläkkeen täydennysmäärä ja asumistuki.

Perhe-eläkkeitä ei makseta samalta ajalta kuin kansaneläkettä. Leskellä on kuitenkin oikeus alkueläkkeeseen siltä osin kuin se olisi kansaneläkettä suurempi.

Oikeus **lapseneläkkeeseen** on edunjättäjän alle 18-vuotiaalla lapsella. Myös 18 - 20-vuotias on oikeutettu lapseneläkkeeseen, jos hän opiskelee päätoimisesti tai on ammatillisessa koulutuksessa (koululaiseläke). Täysorpo saa kaksi erillistä eläkettä, erikseen kummankin vanhemman jälkeen. Lapseneläkkeessä on aina perusmäärä. Alle 18-vuotiaalle voidaan lisäksi maksaa täydennysmäärä, joka on eläkevähenteinen.

## Eläkkeiden rahoitus

Kansaneläkelainsäädännön mukaisen toiminnan rahoittavat Kansaneläkelaitos työnantajien maksuilla ja rahaston tuotolla sekä valtio. Vuonna 2000 toimintaa rahoitettiin myös osalla arvonnisäveron tuottoa.

Kansaneläkelaitos rahoitti vuonna 2000 kokonaan kansaneläkkeiden lapsikorotukset, puolisolisät, eläkkeensaajien hoitotuet sekä 71 prosenttia leikatuista ja eläkevähenteisistä kansaneläkkeistä. Valtio rahoitti leikatuista ja eläkevähenteisistä kansaneläkkeistä 29 prosenttia sekä kokonaan eläkkeensaajien asumistuet, perhe-eläkkeet ja rintamasotilasetuudet.

Efterlevande makar under 65 år har rätt till **efterlevandepension** (efterlevande make är den gemensamma benämningen för änka och änking), beroende på om den efterlevande maken och förmåns-låtaren hade barn tillsammans.

- Ett villkor för efterlevandepension är alltid att den efterlevande är under 65 år och att äktenskapet ingåtts innan förmåns-låtaren fyllde 65 år.
- Om den efterlevande maken och förmåns-låtaren inte hade gemensamma barn, gäller dessutom,
  - att den efterlevande maken hade fyllt 50 år vid förmåns-låtarens död,
  - att äktenskapet ingåtts innan den efterlevande maken fyllde 50 år och
  - att äktenskapet har varat minst 5 år.

Beviljningsgrunderna är något lindrigare för kvinnor som är födda före 1.7.1950.

Pension som utbetalas till efterlevande make:

- Efterlevande makes begynnelsepension utbetalas under sex månader efter förmåns-låtarens död. Begynnelsepensionen kan bestå av en konstant del och en inkomstrelaterad del och bostadsbidrag. Den konstanta delen består alltid av grundbeloppet och en del av fortsättningspensionens kompletteringsbelopp.
- Fortsättningspension till barnaförsörjande efterlevande make utbetalas när den efterlevande har ett barn under 18 år. Pensionen innefattar alltid grundbeloppet. Fortsättningspensionens kompletteringsbelopp och bostadsbidrag är möjliga.
- Ensamstående efterlevande makes fortsättningspension, som också kan innefatta fortsättningspensionens kompletteringsbelopp och bostadsbidrag.

Familjepensionerna utbetalas inte samtidigt som folkpension. Den efterlevande maken har dock rätt till begynnelsepension till den del pensionen överstiger folkpensionen.

Förmåns-låtarens barn under 18 år har rätt till **barnpension**. Även barn i åldern 18 - 20 som studerar på heltid eller deltar i yrkesutbildning har rätt till barnpension (studiepension). Till föräldralösa barn betalas två separata pensioner, en efter vardera föräldern. Barnpension innefattar alltid ett grundbelopp. Barn under 18 år kan också få ett kompletteringsbelopp som är pensionsavhängigt.

## Finansieringen av pensionerna

Folkpensionsanstaltens lagstadgade verksamhet finansieras dels med de premier som uppbärs av arbetsgivarna och med avkastningen från en fond, dels av staten. År 2000 finansierades verksamheten också med en del av avkastningen från mervärdesskatten.

Folkpensionsanstalten finansierade år 2000 folkpensionernas barmtillägg, maketillägg, vårdbidrag för pensionstagare samt 71 procent av de beskurna och pensionsavhängiga folkpensionerna. Staten finansierade de beskurna och pensionsavhängiga folkpensionerna till 29 procent och bostadsbidragen till pensionstagare, familjepensionerna och frontmannaförmånerna helt och hållet.

## TYÖELÄKEJÄRJESTELMÄ

Työeläkejärjestelmän yksityinen sektori perustuu vuonna 1962 voimaan tulleisiin työsuhteessa olevien eläkelakeihin (TEL ja LEL), vuonna 1970 voimaan tulleisiin yrittäjien eläkelakeihin (YEL ja MYEL) ja vuonna 1986 voimaan tulleeseen taiteilijoiden ja eräiden erityisryhmiin kuuluvien työntekijäin eläkelakiin (TaEL) sekä 1.6.1956 lähtien voimassa olleeseen merimies-eläkelakiin (MEL).

Julkisella sektorilla kunnallisten viranhaltijain ja työntekijäin eläkelaki (KVTEL) tuli voimaan 1964 ja valtion eläkelaki (VEL) vuonna 1967. Uudet lait korvasivat julkisen sektorin vanhat eläkelait ja ohjesäännöt, joiden mukaan kuitenkin edelleen maksetaan eläkkeitä.

Työeläkelakien perusteella maksetaan vanhuus-, työkyvyttömyys-, työttömyys- ja osa-aikaeläkkeitä sekä perhe-eläkkeitä.

Työeläkkeiden markkamääriä tarkistetaan vuosittain TEL-indeksin muutoksen mukaisesti tammikuun alussa. Sosiaali- ja terveystieteiden ministeriö vahvistaa vuosittain TEL-indeksin pisteluvun. Vuodesta 1996 lähtien on vahvistettu kaksi TEL-indeksiä, työikäisen ja eläkeikäisen indeksi. Vuonna 2000 työikäisen indeksi oli 1903 ja eläkeikäisen indeksi 1838.

Yksityiseltä sektorilta vanhuus-, työkyvyttömyys- tai työttömyyseläkettä saaneiden keskimääräinen työeläke oli vuoden 2000 lopussa 4 000 markkaa ja julkisella sektorilla 6 077 markkaa kuukaudessa. Eläkkeiden suuri ero johtuu mm. siitä, että yksityisen sektorin järjestelmä ei ole vielä tullut täysin voimaan.

### Yksityinen sektori

Työntekijäin eläkelain (TEL) piiriin kuuluvat työsuhteessa olevat 14 - 64-vuotiaat työntekijät, joiden työsuhde on yhdenjaksoisesti kestänyt vähintään kuukauden ja joiden kuukausiansio on vähintään 1 206,13 markkaa (vuonna 2000).

Lyhytaikaisissa työsuhteissa olevien työntekijäin eläkelakia (LEL) sovelletaan 14 vuotta täyttäneisiin maatalous-, metsä-, rakennus- ja satama-aloilla työskenteleviin palkansaajiin. Toimialasta riippumatta LEL ei koske toimihenkilöitä. Eläkkeeseen oikeuttavalle vuosiansiolle on LEL:ssa asetettu vähimmäisraja, joka vuonna 2000 oli 3 806 mk. Jos vuosiansio jää vähimmäisrajaa pienemmäksi, ei LEL-eläkettä tältä vuodelta kartu.

Taiteilijoiden ja eräiden erityisryhmiin kuuluvien työntekijäin eläkelain (TaEL) piiriin kuuluvat ko. laissa luetellut ammattiryhmät. Työsuhteelta edellytetään, että se on tarkoitettu jatkamaan vuotta lyhyemmän ajan. Laki koskee 14 vuotta täyttäneitä työntekijöitä. TaEL:n piiriin kuuluvat lisäksi kaikki alle kuukauden pituiset yksityisten alojen työsuhteet sekä yli kuukauden pituiset työsuhteet, jotka jäävät alle TEL:n rajamäärän. Myös kaikki kotitalouksien teettämät työt

## ARBETSPENSIONERINGEN

Till arbetspensionssystemets privata sektor hör pensionslagarna för arbetstagare i arbetsförhållande (APL och KAPL) som trädde i kraft år 1962, pensionslagarna för företagare (FöPL och LFöPL) som trädde i kraft år 1970, pensionslagen för konstnärer och särskilda grupper av arbetstagare (KoPL) som trädde i kraft år 1986, samt lagen om sjömanspensioner (SjPL) som har varit i kraft sedan 1.6.1956.

Inom den offentliga sektorn trädde lagen om pension för kommunala tjänsteinnehavare (KTAPL) i kraft år 1964 och lagen om statens pensioner (StPL) i kraft år 1967. De nya pensionslagarna inom offentliga sektorn ersatte de gamla pensionsstadgandena, som dock fortfarande gäller löpande pensioner.

På basis av arbetspensionslagarna betalas ålders-, invalid-, arbetslöshets- och deltidspensioner samt familjepensioner.

Arbetspensionerna justeras varje år i början av januari enligt APL-indexets förändring. APL-indexet fastställs årligen av social- och hälsovårdsministeriet. Från och med 1996 har fastställts två olika index, index för personer i förvärsaktiv ålder och index för personer i pensionsålder. År 2000 var index för personer i förvärsaktiv ålder 1903 och för personer i pensionsåldern 1838.

I slutet av år 2000 var den genomsnittliga arbetspensionen vid ålders-, invalid- eller arbetslöshetspension 4 000 mark/mån inom den privata sektorn och 6 077 mark/mån inom den offentliga sektorn. Den stora skillnaden beror bl.a. på att pensionsystemet inom den privata sektorn ännu inte har nått sin fulla effekt.

### Den privata sektorn

Lagen om pension för arbetstagare (APL) omfattar 14 - 64-åriga arbetstagare, vars arbetsförhållande har pågått minst en månad och vars månadslön är minst 1 206,13 mk (år 2000).

Lagen om pension för arbetstagare i kortvariga arbetsförhållanden (KAPL) gäller löntagare som fyllt 14 år och som arbetar inom lantbruks-, skogs-, byggnads- eller hamnbranschen. Oberoende av bransch omfattas inte tjänstemännen av KAPL. I lagen finns en gräns för hur stor årsinkomsten måste vara för att rätt till pension skall uppstå. 2000 var gränsen 3 806 mark. Om årsinkomsten underskrider gränobeloppet uppstår inte rätt till pension.

Lagen om pension för konstnärer och särskilda grupper av arbetstagare (KoPL) gäller de i lagen angivna yrkesgrupperna. Beträffande arbetsförhållandet krävs att det skall vara avsett att pågå kortare tid än ett år. Lagen gäller anställda som fyllt 14 år. Under KoPL lyder även alla anställningar inom den privata sektorn som varar under en månad samt anställningar som nog varar över en månad men där APL:s minimigräns för inkomsten inte uppnås. Också

(LEL-töitä lukuun ottamatta) kuuluvat kestosta ja ansiosta riippumatta TaEL:n piiriin. Eläkkeeseen oikeuttavalle vuosiansiolle on TaEL:ssa asetettu vähimmäisraja, joka vuonna 2000 oli 3 806,00 markkaa. Jos vuosiansio jää vähimmäismäärää alhaisemmaksi, ei tältä vuodelta kartu TaEL-eläkettä.

Merimieseläkelain (MEL) piiriin kuuluvat ne työntekijät, jotka tekevät laissa määriteltyä työtä ulkomaan liikenteessä käytettävissä suomalaisessa kauppaluoksessa, merellä ansiotarkoituksessa toimivassa pelastusaluksessa, Itämeren ulkopuolelle toimintansa ulottavassa kalastusaluksessa tai jäänsärkijäaluksessa satamajäänsärkijöitä lukuun ottamatta. Lisäksi edellytetään, että työntekijä ei ole täyttänyt 65 vuotta tullessaan ensimmäisen kerran merimiestoimeen.

Maatalousyrittäjien eläkelain (MYEL) piiriin kuuluvat 18 - 64-vuotiaat maatalousyrittäjät sekä heidän viljelmällä työskentelevät perheenjäsenensä. Viljelmän tulee käsittää vähintään 5 hehtaaria maatalousmaata. Viljelmän kokoa määritettäessä otetaan maatalousmaana huomioon myös sijaintikunnasta riippuva määräosa metsämaasta. MYEL:n piiriin kuulumisen edellytyksiä ovat lisäksi, että yritystoiminta on jatkunut ainakin 4 kuukautta 18 vuoden iän täyttämisen jälkeen ja että yrittäjätulo on vähintään 14 473,52 mk vuodessa (vuonna 2000). MYEL:n piiriin kuuluvana maatalousyrittäjänä pidetään myös henkilöä, joka harjoittaa poronhoitoa tai ammattimaista kalastusta olematta työsuhteessa.

Maatalousyrittäjille, jotka luopuvat tilan hoidosta, on lisäksi säädetty laki maatalousyrittäjien luopumistuesta (LUTUL). Vuoden 1995 loppuun olivat voimassa laki maatalousyrittäjien sukupolvenvaihdoseläkkeestä (SPVEL) sekä laki maatalousyrittäjien luopumiskorvauksesta (LUKL) ja vuoden 1992 loppuun luopumiseläkelaki (LUEL).

Muut itsenäiset yrittäjät, joiden yritystoiminta on jatkunut vähintään 4 kuukautta 18 vuoden iän täyttämisen jälkeen ja yrittäjätulo on vähintään 28 947,00 mk vuodessa (vuonna 2000), kuuluvat yrittäjien eläkelain (YEL) piiriin.

TEL:n, YEL:n ja MYEL:n mukaisten eläkkeiden saamisen ehtoja on vapaaehtoisella lisävaikutuksella mahdollista muuttaa ja eläkkeen karttumista joudutaa laissa säädettyihin vähimmäisehtoihin nähden.

Työeläkejärjestelmän yksityiseen sektoriin kuuluvat lisäksi eläkesäätiöiden ja -kassojen maksamat muut kuin lakisääteiset eläkkeet.

### Julkinen sektori

Valtion eläkelain (VEL) piiriin kuuluvat valtion palvelusuhteessa olevat henkilöt, valtionapulaisten toimihenkilöt sekä peruskoulun- ja lukionopettajat.

Kunnallisten viranhaltijain ja työntekijäin eläkelaisa (KVTEL) säädetään kaupunkien, kuntien sekä

alla jobb som privata hushåll låter utföra (med undantag av KAPL-arbeten) lyder under KoPL oberoende av anställningens längd och inkomstnivån. För den pensionsgrundande årsinkomsten har i KoPL fastställts en minimigräns som år 2000 var 3 806,00 mark. Om årsinkomsten underskrider gränslöslaget uppstår inte rätt till pension.

Lagen om sjömanspension (SjPL) omfattar arbetstagare som utför i sjömanslagen nämnt arbete på finskt handelsfartyg i utrikesfart, på sjögående bärgningsfartyg som används i förvärvssyfte, på fiskerifartyg vars verksamhet sträcker sig utanför Östersjön eller på annat isbrytarfartyg än hamnisbrytare. Vidare förutsätts att arbetstagaren inte har fyllt 65 år när han första gången anställs i sjömansbefattning.

Lagen om pension för lantbruksföretagare (LFöPL) omfattar lantbrukare i åldern 18 - 64 år samt de familjemedlemmar som deltar i arbetet på brukningsenheten. Brukningsenheten skall omfatta minst fem hektar jordbruksjord. Beroende på i vilken region brukningsenheten är belägen, räknas en del av skogsmarken som jordbruksjord när brukningsenhetens areal fastställs. För LFöPL-tillhörigheten krävs ytterligare att lantbrukaren har arbetat som företagare minst 4 månader efter det han fyllt 18 år och att företagarinkomsten är minst 14 473,52 mk om året (år 2000). LFöPL omfattar också personer som bedriver renskötsel eller yrkesmässigt fiske utan att i detta arbete vara anställda hos annan.

För lantbruksföretagare som avstår från lantbruket finns dessutom lagen om avträdelsetöd (AvSL). Lagen om generationsväxlingspension för lantbruksföretagare (GeVPL) och lagen om avträdelseersättning (AvEL) var kraft till slutet av år 1995 och lagen om avträdelsepension (AvPL) till slutet av år 1992.

Övriga företagare, vars företagarkerksamhet pågått minst 4 månader efter det företagaren har fyllt 18 år, omfattas av lagen om pension för företagare (FöPL) om arbetsinkomsten är minst 28 947,00 mark om året (2000).

Genom frivilliga tilläggsförsäkringar kan villkoren för pension enligt APL, FöPL och LFöPL ändras och pensionens tillväxttakt ökas i förhållande till de i lagen stadgade minimivillkoren.

Till arbetspensionssystemet för den privata sektorn hör vidare de frivilliga pensioner som pensionsstiftelser och -kassor utbetalar.

### Den offentliga sektorn

Lagen om statens pensioner (StPL) gäller statsanställda, tjänsteinnehavare vid statsunderstödda institutioner samt grundskollärare och gymnasie-lärare.

I lagen om pension för kommunala tjänsteinnehavare och arbetstagare (KTAPL) stadgas om pen-

kuntayhtymän viranhaltijoiden ja työntekijöiden eläketurvasta.

Evankelis-luterilaisen kirkon eläkelain (**KIEL**) piiriin kuuluvat evankelis-luterilaiseen kirkkoon, seurakuntaan, seurakuntainliittoon tai muuhun seurakuntaan yhtymään virka- tai työsuhteessa olevat henkilöt.

Julkisen sektorin piiriin kuuluvat lisäksi Kansaneläkelaitoksen ja Suomen Pankin toimihenkilöt sekä ortodoksisen kirkon palveluksessa olevat. 1.1.1994 jälkeen ortodoksisen kirkon palvelukseen tullut papisto ja muu henkilökunta kuuluvat kuitenkin TEL:n piiriin. Julkisen sektorin eläkkeisiin kuuluvat lisäksi valtion ja kuntien maksamat ns. vanhanmalliset eläkkeet sekä Ahvenanmaan maakuntahallituksen maksamat eläkkeet.

Julkisen sektorin uusiin eläkelakeihin sisältyvät ikää, palvelusaikaa, ansioita ym. koskevat ehdot noudattelevat pääpiirteissään TEL:n vastaavia ehtoja.

## Eläke-etuudet

**Vanhuuseläke** voidaan myöntää

- työntekijälle tai yrittäjälle, joka on täyttänyt eläkeiän. Yksityisellä sektorilla ja julkisen sektorin uusissa työsuhteissa (1.1.1993 lähtien) yleinen eläkeikä on 65 vuotta. Ennen 63 vuoden ikää päättyneissä julkisen sektorin työsuhteissa eläkeikä on myös aina 65 vuotta. Aikaisemmin julkisella sektorilla yleinen eläkeikä oli 63 vuotta, josta se nousee asteittain 65 vuoteen. Joissakin ammattiryhmissä myös alhaisempi eläkeikä on mahdollinen. MEL:n piiriin kuuluvilla miehistön jäsenillä eläkeikä nousee asteittain vuoteen 2002 mennessä 65 vuoteen.
- **varhennettuna** yksityisellä sektorilla 60 vuotta ja julkisella sektorilla 58 vuotta täyttäneelle työntekijälle. MEL:n piirissä eläkkeen voi saada enintään 5 vuodella varhennettuna ansaitsemastaan eläkeiästä, ei kuitenkaan ennen 55 vuoden ikää. Varhennettu vanhuuseläke on pysyvästi pienempi kuin normaali vanhuuseläke.
- **lykättyä** yli eläkeiän. Yksityisellä sektorilla eläkkeeseen lasketaan ns. lykkäyskorotus, kun eläkkeellelähtöä lykätään yli 65 vuoden iän täyttämisen.

**Työkyvyttömyyseläke** voidaan myöntää

- työntekijälle tai yrittäjälle, jolla on työkykyä alentava sairaus, vika tai vamma ja jonka työkyvyttömyyden arvioidaan kestävän vähintään vuoden. Yksityisellä sektorilla otetaan huomioon myös henkilön kyky hankkia ansiotuloja sellaisella saatavissa olevalla työllä, johon hänen odotetaan kykenevän, kun otetaan huomioon hänen koulutuksensa, ikänsä, aikaisempi toimintansa yms. seikat. Julkisella sektorilla riittää, että on sairauden, vian tai vamman takia tullut kykenemättömäksi omaan virkaansa tai työhönsä.
- **toistaiseksi tai määräaikaisena kuntoutustukena.** Kuntoutustuki myönnetään, jos voidaan olettaa, että työkyky pystytään hoidolla tai kuntoutuksella ainakin osittain palauttamaan. Kuntoutustuen myön-

sionssskyddet för kommunanställda.

Pensionslagen för evangelisk-lutherska kyrkan (**KYPL**) omfattar personer som är anställda av evangelisk-lutherska kyrkan, en församling, församlingsförbund eller annan sammanslutning av församlingar.

Till den offentliga sektorn hör dessutom Folkpensionsanstaltens och Finlands Banks tjänstemän samt den ortodoxa kyrkans personal. Präster och annan personal som den ortodoxa kyrkan har anställt efter den 1 januari 1994 omfattas dock av APL. Till den offentliga sektorns pensioner hör vidare pensioner som utbetalas av staten och kommunerna enligt de gamla reglerna samt pensioner som utbetalas av Ålands landskapsstyrelse.

Villkoren gällande ålder, anställningstid, förvärvsinkomster m.m. i de nya lagarna för den offentliga sektorn följer i huvuddrag motsvarande villkor i APL.

## Pensionsförmånerna

**Ålderspension** kan beviljas

- arbetstagare/företagare som har uppnått pensionsåldern. Pensionsåldern är 65 år inom den privata sektorn och vid ny anställningar också inom den offentliga sektorn (fr.o.m. 1.1.1993). Inom den offentliga sektorn är pensionsåldern alltid 65 år också i anställningsförhållanden som upphört före 63 års ålder. Inom den offentliga sektorn var den allmänna pensionsåldern tidigare 63 år. Den stiger gradvis till 65 år. Vissa yrkesgrupper kan ha en lägre pensionsålder. Pensionsåldern för personer som omfattas av SjöPL stiger stegvis till 65 år 2002.
- **i förtid** vid 60 år inom den privata sektorn och vid 58 år inom den offentliga sektorn. Enligt SjöPL kan förtida ålderspension beviljas högst 5 år före den intjänade pensionsåldern men dock inte före 55 års ålder. Förtida ålderspension är varaktigt mindre än normal ålderspension.
- **som uppskjuten**, dvs. att pensionsuttaget sker efter pensionsåldern. Inom den privata sektorn höjs uppskjuten pension med en s.k. uppskovsförhöjning, när pensionsuttaget uppskjuts till efter 65 år.

**Invalidpension** kan beviljas

- arbetstagare eller företagare, vars arbetsförmåga är nedsatt p.g.a sjukdom, handikapp eller skada och vars arbetsoförmåga kan bedömas pågå minst ett år. Inom den privata sektorn beaktas även arbetstagarens förmåga att skaffa sig förvärvsinkomster med sådant tillbudsstämmande arbete, som han kan förväntas orka utföra med beaktande av utbildning, ålder, tidigare verksamhet och andra liknande omständigheter. Inom den offentliga sektorn krävs endast att arbetstagaren på grund av sjukdom, handikapp eller skada blivit oförmögen att sköta sin egen tjänst eller sitt eget arbete.
- **tills vidare eller i form av tidsbundet rehabiliteringsstöd.** Rehabiliteringsstöd beviljas om man kan anta att arbetsförmågan genom vård eller rehabilitering åtminstone delvis kan återställas. Be-

täminen edellyttää aina hoito- tai kuntoutussuunnitelmaa.

- **täyden** tai **osaeläkkeen** suuruusena. Täysi työkyvyttömyyseläke myönnetään, kun työkyvyn katsotaan vähentyneen ainakin 3/5 (MEL:ssä 2/3) ja osatyökyvyttömyyseläke, jos työkyvyn katsotaan vähentyneen 2/5 - 3/5 (MEL:ssä 1/3 - 2/3). Osa-eläke on puolet täydestä työkyvyttömyyseläkkeestä.
- **yksilöllisenä varhaiseläkkeenä** pitkään työssä olleelle 60 - 64-vuotiaalle henkilölle (ennen vuotta 1944 syntyneillä ikäraja on 58 vuotta), mikäli voidaan katsoa, että henkilön työkyky on siinä määrin pysyvästi heikentynyt, ettei hän voi enää jatkaa nykyistä työtään tai ammattiaan vastaavaa työtä. Työkykyä arvioitaessa otetaan huomioon henkilön terveydentila, ikääntymisen vaikutus työssä selviytymiseen, työnteon aiheuttama rasituneisuus sekä työolot. Jos yksilöllisen varhaiseläkkeensaajan ansioiden määrä kasvaa eläkkeellä ollessa, voidaan eläkettä maksaa osaeläkkeen suuruusena tai sen maksaminen voidaan kokonaan keskeyttää, jolloin eläke jää lepäämään.

#### Työttömyyseläke voidaan myöntää

- 60 - 64-vuotiaalle pitkäaikaisesti työttömälle, joka on saanut enimmäisajan työttömyyspäivärahaa ja joka on ollut työssä vähintään 5 vuoden ajan viimeisten 15 vuoden aikana. Lisäksi edellytetään, ettei työttömälle voida osoittaa sellaista työtä, jonka vastaanottamisesta kieltäytyessään hän menettäisi oikeutensa työttömyyspäivärahaan.

**Osa-aika-eläkkeen** voi saada 58 - 64-vuotias pitkään työssä ollut, ei muuta omaa eläkettä saava työntekijä, joka siirtyy kokoaikaisesta työstä osa-aikatyöhön. Osa-aika-eläkkeen alaikäraja alennettiin 1.7.1998 alkaen 56 vuoteen. Muutos on voimassa vuoden 2002 loppuun. Osa-aikatyössä työajan tulee olla keskimäärin vähintään 16 ja enintään 28 tuntia viikossa. Ansiot saavat olla 35 - 70 % aikaisemmista vakiintuneista ansioista.

**Perhe-eläkettä** maksetaan työeläkelakien piiriin kuuluneen työntekijän, yrittäjän tai eläkkeensaajan kuoleman jälkeen

- alle 18-vuotiaalle **lapselle**, joka on edunjäntäjän oma lapsi, lesken lapsi tai ottolapsi.
- **leskelle**, jonka avioliitto on solmittu ennen kuin edunjäntäjä on täyttänyt 65 vuotta ja jolla on tai on ollut edunjäntäjän kanssa yhteinen lapsi. Jos yhteistä lasta ei ole edellytetään lisäksi, että
  - avioliitto on solmittu ennen kuin leski on täyttänyt 50 vuotta ja avioliitto oli kestänyt vähintään 5 vuotta tai
  - leski on saanut kansaneläkelain mukaista työkyvyttömyyseläkettä yhdenjaksoisesti vähintään kolmen vuoden ajan ennen edunjäntäjän kuolemaa.
- edunjäntäjän **entiselle aviopuolisolle**, jos edunjäntäjä oli kuollessaan velvollinen maksamaan hänelle elatusapua.

Leskeneläkkeen suuruutta laskettaessa otetaan huomioon lesken omat tulot eli tehdään ns. eläke-sovitus. Eläkkeellä olevan lesken eläkkeeseen elä-

viljandet av rehabiliteringsstöd förutsätter alltid att en vård- eller rehabiliteringsplan har utarbetats.

- som **full pension** eller **delpension**. Full invalidpension beviljas när arbetsförmågan anses vara nedsatt med minst 3/5 (i SjöPL 2/3), delinvalidpension när arbetsförmågan anses vara nedsatt med 2/5 - 3/5 (i SjöPL 1/3 - 2/3). Delpension är hälften av full invalidpension.
- som **individuell förtidspension** till arbetstagare i åldern 60 - 64 år (för personer födda före 1944 är åldersgränsen 58 år) som har en lång arbetshistoria, om arbetsförmågan kan anses vara varaktigt nedsatt i sådan grad att arbetstagaren inte kan fortsätta i sitt arbete eller i ett annat arbete som motsvarar hans yrke. När arbetsförmågan bedöms beaktas hälsotillståndet, åldersförändringarna, hur påfrestande arbetet är samt arbetsförhållandena. Om pensionstagarens förvärvsinkomster stiger under pensionstiden, kan pensionen betalas ut till halva beloppet eller avbrytas och lämnas vilande.

#### Arbetslöshetspension kan beviljas

- till en långvarigt arbetslös person i åldern 60 - 64 år, som har fått arbetslöshetsdagpenning under maximitiden och har förvärvsarbetat minst 5 år under de senaste 15 åren. Dessutom förutsätts att han inte kan anvisas sådant arbete, som han inte kan vägra ta emot utan att förlora sin rätt till arbetslöshetsdagpenning.

**Deltidspension** kan beviljas arbetstagare som fyllt 58 - 64 år, som länge varit med i arbetslivet, som inte får annan egenpension och som övergår från heltidsarbete till arbete på deltid. Den nedre åldersgränsen för deltidspension sänktes till 56 år från 1.7.1998. Ändringen gäller till år 2002. Arbetstiden i deltidarbetet skall igenomsnitt vara minst 16 och högst 28 timmar i veckan. Inkomsten får utgöra 35 - 70 % av den tidigare stabiliserade inkomsten.

**Familjepension** utbetalas efter arbetstagares, företagares eller pensionstagares död, när förmånsåttaren omfattas av arbetspensionslagarna,

- till **barn** under 18 år som är förmånsåttarens barn, den efterlevande makens barn eller adoptivbarn.
- till **efterlevande make**, när äktenskapet ingåtts innan förmånsåttaren fyllde 65 år, som har eller har haft ett barn tillsammans med förmånsåttaren. Om det inte finns ett gemensamt barn förutsätts dessutom
- att äktenskapet ingåtts innan den efterlevande maken fyllde 50 år och äktenskapet varat minst 5 år eller
- att den efterlevande maken har fått invalidpension enligt folkpensionslagen utan avbrott under minst tre år före förmånsåttarens död.
- till förmånsåttarens **tidigare make**, om förmånsåttaren vid sitt fränfälle var skyldig att betala underhåll till den tidigare maken.

När efterlevandepensionen fastställs beaktas den efterlevande makens egna inkomster i en s.k. pensionsjämkning. Om den efterlevande maken är pen-

kesovitus tehdään heti, muut saavat kuutena kuolemaa seuranneena kuukautena eläkkeensä eläke-sovittamattomana eli ns. alkueläkkeenä ja eläke-sovitus tehdään sen jälkeen. Lasta huoltavan lesken eläkkeeseen se tehdään vasta nuorimman lapsen täytettyä 18 vuotta. Leskeneläkkeen suuruuteen vaikuttaa lisäksi edunsaajina olevien lasten määrä, ja se voi suurimmillaan olla puolet täydestä edunjättäjän eläkkeestä. Lapseneläkkeen määrä ei riipu leskeneläkkeestä vaan ainoastaan edunsaajina olevien lasten määrästä. Täysimääräinen perhe-eläke saavutetaan silloin, kun edunsaajina on leski ja vähintään kaksi lasta.

Perhe-eläke on myönnetty vanhojen sääntöjen mukaan tapauksissa, joissa edunjättäjä on kuollut ennen 1.7.1990. Vanhojen sääntöjen mukaan miesleski ei voinut saada eläkettä yksityisellä sektorilla eikä entisellä puolisoilla ollut mahdollisuutta saada eläkettä mistään järjestelmästä. Myös muissa eläkeensaamisen ehtoissa oli pieniä eroavuuksia. Perhe-eläke maksetaan siten, että leskelle tuleva eläkkeen osa on kaksi kertaa niin suuri kuin yhdelle lapselle tuleva osa. Eläke maksetaan täytenä, kun edunsaajia on vähintään kolme. Vuoden 2000 lopussa voimassa olleista perhe-eläkkeistä vajaa puolet oli myönnetty vanhojen sääntöjen mukaan.

**Maatalouden erityiseläkkeenä** voi saada luopumis- tai sukupolvenvaihdoseläkettä, luopumiskorvausta tai luopumistukea. Luopumiseläkkeitä myönnettiin vuosina 1974 - 1992, sukupolvenvaihdoseläkkeitä vuosina 1974 - 1995 ja luopumiskorvauksia vuosina 1993 - 1995. Luopumistukia on myönnetty vuodesta 1995 lähtien.

Luopumistuen voi saada 55 - 64-vuotias viljelijä, joka pysyvästi luopuu maa- ja metsätalouden harjoittamisesta luovuttamalla tai vuokraamalla pelot joko nuoremalle jatkajalle tai naapuriviljelijälle tai myy pellot maaseutuelinkeinopiirille. Jos jatkajaa ei ole, edellytetään, että viljelijä luovuttaa tai vuokraa pelot muuhun kuin maatalouskäyttöön tai antaa sitoumuksen maataloustuotannosta luopumisesta. Nuorempi puoliso voi saada eläkeoikeuden uinuvana jo 50-vuotiaana.

Maatalouden erityiseläkkeitä maksetaan vain työeläkejärjestelmän yksityisellä sektorilla.

### Eläkkeiden rahoitus

Yksityisen sektorin eläkkeiden rahoitus perustuu vakuuttamiselle. Rahoitustapa on osittain rahastoiva ja osittain jakojärjestelmän mukainen. Järjestelmän menot peitetään siis vakuutusmaksuin ja rahastojen korkotuotoilla. TEL:n, LEL:n, TaEL:n ja MEL:n mukaisen vakuutusmaksun maksavat työnantaja ja työntekijä. Yrittäjäeläkelakien YEL ja MYEL mukaisen vakuutusmaksun maksaa yrittäjä itse. Valtio osallistuu yrittäjäeläkkeiden rahoitukseen siltä osin, kuin vakuutusmaksut ja rahastojen korkotuotto eivät riitä eläkkeiden kustantamiseen. Vuonna 2000 valtio kustansi YEL-eläkkeistä 8 % ja MYEL ja SPVE-eläkkeistä 77 %. Valtio maksoi kokonaan luo-

sionerad görs pensionsjämknigen omedelbart, övriga får ojämkad pension eller s.k. omställningspension under sex månader efter dödsfallet, varefter pensionsjämknigen genomförs. Om den efterlevande maken försörjer ett eller flera barn, görs pensionsjämknigen först när det yngsta barnet fyllt 18 år. Efterlevandepensionens storlek påverkas av antalet barn som är förmånstagare. Som störst kan efterlevandepensionen utgöra hälften av full pension. Barnpensionens belopp är inte beroende av efterlevandepensionen utan endast av antalet barn som är förmånstagare. Full familjepension utbetalas när en efterlevande make och minst två barn är förmånstagare.

Familjepension har beviljats enligt de gamla reglerna om förmånslåtaren har avlidit före 1.7.1990. Enligt de gamla reglerna hade en änking inte rätt till pension inom den privata sektorn och den tidigare maken hade inte rätt till pension inom något system. Också i de övriga pensionsvillkoren fanns små olikheter. Familjepension fördelades så att den del änkan får är två gånger så stor som den del ett barn får. Pensionen utbetalas till fullt belopp, om det finns minst tre förmånstagare. Av de familjepensioner som var i kraft i slutet av år 2000 hade knappt hälften beviljats enligt de gamla reglerna.

**Som särskilda pensioner för lantbruksföretagare** kan betalas avträdelse- eller generationsväxlingspension, avträdelseersättning eller avträdelsestöd. Avträdelsepensionerna beviljades åren 1974 - 1992, generationsväxlingspensionerna åren 1974 - 1995 och avträdelseersättningarna åren 1993 - 1995. Avträdelsestöd har beviljats fr.o.m. år 1995.

Avträdelsestöd kan beviljas lantbruksföretagare i åldern 55 - 64 år, som permanent avstår från lant- och skogsbruk genom att överlåta eller arrendera ut åkrarna antingen till en yngre efterträdare eller en granne, eller säljer åkrarna till landsbygdsnäringsdistriktet. Om det inte finns någon efterträdare, förutsätts att lantbruksföretagaren överlåter eller arrenderar åkrarna för annat ändamål än odling eller avger en förbindelse om nedläggning av jordbruksproduktionen. Den yngre av makarna kan få vilande pensionsrätt redan vid 50 års ålder.

Särskilda pensioner för lantbruksföretagare finns endast inom den privata sektorns pensionsystem.

### Finansieringen av pensionerna

Finansieringen av den privata sektorns pensioner grundar sig på försäkring. Finansieringen bygger delvis på fondering och delvis på fördelning. Arbetspensioneringens utgifter täcks alltså dels med räntheavkastningen från fonder, dels med försäkringspremier. APL-, KAPL-, KoPL- och SjöPL-premierna betalas av arbetsgivaren och arbetstagaren. Försäkringspremierna för försäkring enligt företagarpensionslagarna FöPL och LFöPL betalas av företagaren. Staten deltar i finansieringen av företagarpensionerna till den del som försäkringspremierna och räntheavkastningen från fonderna inte räcker till att bekosta pensionerna. 2000 bekostade



pumiseläkkeet, luopumiskorvaukset ja luopumistuet. Merimieseläkelain mukaisista eläkkeistä valtio kustantaa kolmanneksen.

Valtion eläkkeet rahoitetaan valtion talousarviosta. 1.1.1990 lähtien on eläkemaksuja kerätty myös Valtion eläkerahastoon. Rahastoon suorittavat maksuja valtion virastot ja laitokset sekä valtion liikelaitokset. Eläkkeitä ei makseta suoraan eläkerahastosta vaan sieltä voidaan siirtää varoja talousarvioon. Kuntien eläkkeistä vastaavat jäsenyhteisöt. Kasvaviini eläkemenoihin varautumiseksi on jäsenyhteisöiltä kerätty varoja myös ns. eläkevastuurahastoon vuodesta 1988 lähtien. Myös julkisen sektorin työntekijät ja toimihenkilöt osallistuvat eläkkeiden rahoitukseen maksamalla työntekijäin eläkemaksua.

## LIIKENNE- JA TAPATURMAVAKUUTUS- SEKÄ SOTILASVAMMA- JA SOTILASTAPATURMALAIT

Liikennevakuutuslain perusteella korvataan moottoriajoneuvon liikenteessä aiheuttamat henkilövahingot.

Tapaturmavakuutuksen piiriin kuuluvat työ- tai virkasuhteessa olevat (ei valtion). Sen perusteella suoritetaan korvauksia työtapaturmasta (työssä tai työmatkalla sattuneesta) tai ammattitaudista. Maatalousyrittäjät kuuluvat maatalousyrittäjien tapaturmavakuutuslain piiriin.

Sotilastapaturmalain perusteella voi hakea korvausta 1.1.1991 tai sen jälkeen varusmiespalveluksessa sattuneen tapaturman tai palvelussairaudesta johdosta. Sotilasvammalain mukaan saavat korvausta sotainvalidit sekä muut ennen 1.1.1991 vammautuneet tai sairastuneet varusmiehet.

**Työ- tai kansaneläkkeen ohella** liikenne-, tapaturmavakuutus-, sotilastapaturma- tai sotilasvammalain mukaista eläkettä (ns. SOLITA-eläkettä) saavien eläkkeiksi luokiteltavat korvaukset ovat mukana tilaston markkamäärissä. **Pelkkää SOLITA-eläkettä saavat eivät ole mukana tilaston luvuissa.**

## TILASTON SISÄLTÖ JA KÄYTETYT KÄSITTEET

Tilasto perustuu Eläketurvakeskuksen ja Kansaneläkelaitoksen eläkerekistereihin sekä Tapaturmavakuutuslaitosten liitolta, Liikennevakuutuskeskukset ja Tapaturmavirastolta saatuihin tietoihin.

Kelan maksamista eläkkeistä ovat mukana kaikki muut paitsi pelkkänä rintamalisänä, hoitotukena tai asumistukena maksettavat etuudet. Em. markkamäärät ovat mukana kuitenkin työeläkettä saavien

staten 8 % av FöPL-pensionerna och 77 % av LFöPL- och GeVPL-pensionerna. Staten bekostade helt avträdelsepensioner, avträdelseersättningar och avträdelsestöd. Av sjömanspensionerna bekostade staten en tredjedel.

Statens pensioner finansieras via statsbudgeten. Fr.o.m. 1.1.1990 har pensionspremier också fondrats i Statens pensionsfond. Statens ämbetsverk och inrättningar och statens affärsverk gör inbetalningar till fonden. Pensionerna betalas inte direkt från pensionsfonden, däremot kan medel flyttas från fonderna till budgeten. För kommunernas pensioner ansvarar medlemssamfunden. Fr.o.m. 1988 samlas det in pengar av medlemssamfunden till en s.k. pensionsansvarsfond. Också alla anställda inom den offentliga sektorn deltar i finansieringen av pensionerna genom att betala en pensionsavgift.

## LAGARNA OM TRAFIKFÖRSÄKRING, OLYCKSFALLSFÖRSÄKRING, SKADA, ÅDRAGEN I MILITÄRTJÄNST OCH OLYCKSFALL I MILITÄRTJÄNST

Enligt trafikförsäkringslagen ersätts personskador som orsakats av motorfordon.

Till olycksfallsförsäkringens krets hör personer i tjänste- eller arbetsförhållande (ej statsanställda). Enligt lagen ersätts arbetsolycksfall (som inträffar i arbetet eller på väg till eller från arbetet) samt yrkessjukdomar. Lantbruksföretagarna omfattas av lagen om olycksfallsförsäkring för lantbruksföretagare.

På basis av lagen om olycksfall i militärtjänst kan man ansöka om ersättning för olycksfall i militärtjänst och militärtjänstsjukdom som inträffat 1.1.1991 eller därefter. På basis av lagen om skada, ådragen i militärtjänst betalas ersättning till krigsinvalider samt andra värnpliktiga som skadats eller insjuknat före 1.1.1991.

I statistiken ingår utöver arbets- och folkpension markbeloppen av sådana som pensioner klassificerade ersättningar som betalas till personer som får pension enligt trafikskadelagen, lagen om olycksfallsförsäkring, lagen om skada, ådragen i militärtjänst eller lagen om olycksfall i militärtjänst (s.k. SOLITA-pension). **Pensionstagare som endast får SOLITA-pension finns inte med i statistiken.**

## STATISTIKENS OMFATTNING OCH BEGREPP SOM ANVÄNTS

Statistiken är baserad på Pensionskyddscentralens och Folkpensionsanstaltens pensionsregister och uppgifter från Olycksfallsförsäkringsanstaltens Förbund, Trafikförsäkringscentralen och Olycksfallsverket.

Alla pensioner som betalas av FPA ingår, med undantag av fömånar som betalas endast som fronttillägg, vårdbidrag eller bostadsbidrag. Markbeloppen är dock medräknade i arbetspensionstagarnas

kokonaiseläkkeissä. Työeläkkeistä ovat mukana kaikki muut kuin vapaamuotoiset eläkkeet.

Markkamäärissä ovat mukana myös työ- tai kansaneläkettä saavien ns. SOLITA-eläkkeet. Vuoden 2000 lopussa sai 68 300 eläkkeensaajaa työ- tai kansaneläkkeen ohella SOLITA-eläkettä. Tämä on noin 5 prosenttia kaikista eläkkeensaajista.

Julkaisu jakautuu kolmeen osaan, joista ensimmäinen osa käsittää kaikki eläkkeensaajat, toinen osa Suomessa asuvat eläkkeensaajat ja kolmas osa ulkomailla asuvat eläkkeensaajat.

Tilastoyksikkönä on **henkilö**, toisin sanoen kaikki esitettävät luvut ovat eläkkeensaajien lukumääriä. Koska sama henkilö voi saada usean järjestelmän mukaisia ja eri lajisia työeläkkeitä, hän voi esiintyä samassa tilastotaulussa useassa kohdassa. Tästä johtuen eri järjestelmien ja lajien mukaisten eläkkeiden lukumäärät eivät ole yhteenlaskettavia.

#### Käsitteet:

**Ikä** on pääsääntöisesti tilastovuosi miinus syntymävuosi. Joulukuussa 65 vuotta täyttävät viedään tilastossa kuitenkin 64-vuotiaiden ikäryhmään. Tämä muutos tehdään sekä eläkkeensaajille että väestöosuuksia laskettaessa vastaavalle väestölle. Ikämuutos tehdään, koska vanhuuseläke alkaa yleensä vasta 65 vuoden täyttämistä seuraavan kuukauden alussa ja siten joulukuussa 65 vuotta täyttävät ovat vielä vanhuuseläkettä mahdollisesti edeltävän eläkelajin mukaisella eläkkeellä tilastointivuoden lopussa.

**Omaa eläkettä saavat** sisältävät vanhuus-, työkyvyttömyys-, työttömyys-, osa-aika- tai maatalouden erityiseläkettä saavat. Varhennetun vanhuuseläkkeensaajat sisältyvät aina vanhuuseläkkeensaajiin ja kuntoutustuen sekä yksilöllisen varhaiseläkkeensaajat työkyvyttömyyseläkkeensaajiin, ellei taulukossa toisin mainita.

**Kaikki eläkkeensaajat** sisältävät edellisten lisäksi myös perhe-eläkettä saavat.

**Keskimääräiset eläkkeet** ovat eläkkeiden aritmeettisia keskiarvoja.

**Omaeläkkeen keskimäärä** sisältää edellä lueteltujen omien eläkkeiden markkamäärän ja **perhe-eläkkeen keskimäärä** vain perhe-eläkkeen markkamäärän. **Kokonaiseläkkeen keskimäärä** sisältää sekä omien että perhe-eläkkeiden markkamäärät.

**Väestöosuus** on laskettu Suomessa asuvien eläkkeensaajien prosenttiosuutena Kelan vakuutetusta väestöstä. Väestö kattaa käytännöllisesti katsoen maassa asuvan väestön, mukana ovat kuitenkin myös tilapäisesti ulkomailla olevat Suomen kansalaiset.

totalpensioner. Alla arbetspensioner ingår med undantag av fritt formade pensioner.

I markbeloppen ingår också s.k. SOLITA-pensioner till personer som får arbets- eller folkpension. Vid slutet av år 2000 fick 68 300 pensionstagare med arbets- eller folkpension SOLITA-pension. I procent uttryckt är det cirka 5 procent av samtliga pensionstagare.

Publikationen är indelad i tre delar, varav den första omfattar alla pensionstagare, den andra pensionstagare bosatta i Finland och den tredje pensionsstagare bosatta utomlands.

Som statistikenhet används **en person**. Alla givna antal är alltså pensionstagarantal. Eftersom en och samma person kan uppbära arbetspension enligt flera system och av olika slag, kan en person förekomma på flera ställen i samma statistiska tabell. Antalet pensioner enligt olika system och av olika slag är därför inte additiva.

#### Begrepp:

**Åldern** är i regel skillnaden mellan statistikåret och födelseåret. Den som fyller 65 år i december statistikårs dock i åldersgruppen 64. Denna ändring görs både i fråga om pensionstagare och vid beräkning av befolkningsandel för motsvarande befolkning. Ändringen i fråga om ålder görs eftersom ålderspensionen i allmänhet börjar betalas i början av månaden efter 65-årsdagen och de som fyller 65 i december därför i slutet av statistikåret eventuellt ännu får någon pension som föregår ålderspensionen.

**Pensionstagare med egenpension** omfattar alla som får ålders-, invalid- eller arbetslöshetspension, deltids-pension eller särskilda pensioner för lantbrukare. De som får förtida ålderspension räknas alltid som pensionstagare med ålderspension och de som får rehabiliteringsstöd eller individuell förtidspension som pensionstagare med invalidpension, om annat inte framgår av tabellen.

**Samtliga pensionstagare** inbegriper också dem som får familjepension.

**Genomsnittliga pensioner** är aritmetiska medeltal för pensionerna.

**Genomsnittliga egenpensioner** omfattar markbeloppet av de ovan uppräknade egenpensionerna och **genomsnittliga familjepensioner** endast familjepensionens markbelopp. **Genomsnittliga totalpensioner** upptar både egenpensionernas och familjepensionernas belopp.

**Befolkningsandelen** har räknats som i Finland bosatta pensionstagarars procentandel av hela den FPA-försäkrade befolkningen. Befolkningen omfattar praktiskt taget den befolkning som är bosatt i landet, också finländare som tillfälligt vistas utomlands.

Taulukoissa 2.2B, 2.3, 2.4B ja 2.8B, joissa on julkaistu omaa eläkettä saavien väestöosuksia, on esitetty kaksi erilaista näkökulmaa. Lähtökohtaisesti ko. taulukoissa tarkastellaan kaikkien omaa eläkettä saavien väestöosuksia. Lisätietona taulukoihin on laskettu väestöosuudet siten, että eläkkeensaajista on poistettu osa-aikaeläkkeensaajat. Tämä siksi, että vaikka osa-aikaeläkkeensaajat ovatkin eläkejärjestelmän kannalta ns. omaa eläkettä saavia, ei heitä väestön eläkkeellä oloa tarkasteltaessa katsota eläkkeellä vaan työssä oleviksi. Osa-aikaeläkkeen saaminenhan edellyttää aina työntekoa. Osa-aikaeläkkeensaajia ei työeläkejärjestelmässä myöskään katsota eläkkeelle siirtyneiksi.

**Samanaikaisesti Kelan eläkettä ja työeläkettä saavaksi** luokitellaan henkilö, joka saa kummatkin järjestelmästä taulukon otsikon mukaista eläkettä. Esimerkiksi työkyvyttömyyseläkkeen saajia koskevassa taulussa (1.2.5) eläkkeen on molemmista järjestelmistä oltava työkyvyttömyyseläke. Omaa eläkettä saavia koskevassa taulussa (1.2.3) ovat tarkastelussa mukana kaikki eläkelajit perhe-eläkkeitä lukuun ottamatta.

#### **KANSAN- JA TYÖELÄKELAINSÄÄDÄNNÖSSÄ TA-PAHTUNEITA KESKEISIMPIÄ MUUTOKSIA VUODESTA 1980 LÄHTIEN**

1980 Vuoden alusta käynnistyi kansaneläkeuudistuksen ensimmäinen eli I A-vaihe, jolloin mm. työssä käyvän puolison työtulojen vaikutusta eläkkeellä olevan tukiosaan ja tukilisään lievennettiin, tukilisiä korotettiin ja asumistukijärjestelmään tehtiin huomattavia muutoksia. Vanhuudentukia ei enää myönnetty.

Vuoden alusta työttömyyseläkkeen ikäraaja alennettiin 55 vuoteen.

1981 Heinäkuun alusta toteutettiin kansaneläkeuudistuksen I B-vaihe, jolloin mm. eläkkeensaajien omien sekä puolison työtulojen vaikutusta kansaneläkkeen tukiosaan ja tukilisiin edelleen lievennettiin. Samasta ajankohdasta tulivat voimaan myös rintamasotilasetuksia tuntuvasti korottaneet lainmuutokset.

1982 Tammikuun alusta sairausvakuutuslain mukainen päiväraha tuli ensisijaiseksi työeläkejärjestelmän työkyvyttömyyseläkkeeseen nähden.

Heinäkuun alussa tuli työeläkepuolella voimaan rintamaveteraanien varhaiseläkelaki, jonka perusteella rintamaveteraanien varhaiseläke voitiin myöntää miespuoliselle Suomesa asuvalle henkilölle, jolla on rintamasotilas-tunnus.

Syyskuun alussa saivat kansaneläkepuolella myös naiset oikeuden rintamasotilaseläkkeeseen. Rintamasotilaseläke maksetaan naisille samoin perustein kuin miehille.

I tabellerna 2.2B, 2.3, 2.4B och 2.8B, där man visar befolkningsandelarna för personer som får egen pension, lägger man fram två olika synvinklar. Som utgångspunkt granskas i tabellerna alla egenpensionstagares befolkningsandelar. Som tillägsinformation har det i tabellerna beräknats befolkningsandelarna så att deltidspensionärerna har lämnats bort från pensionstagarna. Det gör man för att då man granskar människors pensionering anses deltidspensionärerna inte vara pensionerade utan i arbete, fastän de ur pensionssystemets synvinkel får s.k. egen pension. Beviljandet av deltidspension förutsätter ju alltid arbete. Deltidspensionärerna anses inte heller i arbetspensionssystemet vara pensionerade.

Såsom **pensionstagare med både folkpension och arbetspension** klassificeras en person som får i tabellen avsedd pension från vardera pensionssystemet samtidigt. T.ex. i tabellen över invalidpensionstagare (1.2.5) avses pensionstagare som får invalidpension från båda systemen. I tabellen över egenpensionstagare (1.2.3) ingår i kombinationsgruppen alla slag av pensioner utom familjepensioner.

#### **DE VIKTIGASTE ÄNDRINGARNA I FOLK- OCH ARBETSPENSIONSLAGSTIFTNINGEN FR.O.M. 1980**

1980 Vid ingången av året inleddes folkpensionsreformens första etapp I A. Det innebär bl.a. modifierad inverkan av makens förvärvsinkomst på understödsdelen och understödstillägget, höjda understödstillägg samt betydande förändringar i bostadsbidragssystemet. Nya ålderdomsstöd beviljades inte längre.

Åldersgränsen för arbetslöshetspension sänktes fr.o.m. årets början till 55 år.

1981 I början av juli genomfördes folkpensionsreformens etapp I B, varvid bl.a. inverkan av pensionstagarens egna och makens förvärvsinkomster på understödsdelen och understödstillägget ytterligare modifierades. Vid samma tidpunkt genomfördes lagändringar som kännbart höjde frontmannaförmånerna och vårdbidragen för barn.

1982 Fr.o.m. början av januari blev dagpenning enligt sjukförsäkringslagen primär i förhållande till arbetspensionssystemets invalidpension.

I början av juli trädde lagen om förtidspension för frontveteraner i kraft inom den privata sektorns pensionssystem. På basis av den nya lagen kan i Finland bosatta män som har frontmannatecken beviljas förtidspension för frontveteraner.

I början av september fick även kvinnor rätt till frontmannapension från folkpensioneringen. Frontmannapension utbetalas till kvinnor på samma grunder som till män.

- 1983 Vuoden alusta toteutettiin kansaneläkeuudistuksen II A-vaihe. Tällöin perusosa muutettiin nimeltään pohjaosaksi. Tukiosa ja tukilisa yhdistettiin ja uudesta eläkkeen osasta tuli lisäosa. Työtulot eivät enää vaikuta kansaneläkkeen määrään. Kansaneläkkeen pohja- ja lisäosasta tuli veronalaista tuloa. Verotuksessa otettiin käyttöön eläketulovähennys, joka turvaa sen, ettei pelkän kansaneläkkeen saaja joudu maksamaan eläkkeestään veroa.
- Heinäkuun alussa saivat myös naiset oikeuden rintamaveteraanien varhaiseläkkeeseen.
- 1984 Vuoden alusta kansaneläkeuudistuksen II B-vaiheessa lisäosaa korotettiin ja puolisoiden eläkkeet eriytettiin siten, että toisen puolison tulot eivät vaikuta toiselle puolisolalle maksettavaan lisäosaan.
- Marraskuuhun asti maksettiin vanhuudentukea 60 - 64-vuotiaille pienituloisille yksinäisille naisille.
- 1985 Vuoden alusta kansaneläkeuudistuksen III-vaiheen jälkeen lisäosaan vaikuttavat vain omat työeläkkeet ja niihin rinnastettavat korvaukset. Yrittäjä- ja pääomatulot sekä omaisuus eivät enää vaikuta lisäosan määrään.
- Vuoden alusta eläkkeiden indeksitarkistus tehdään vain kerran vuodessa.
- 1986 Vuoden alusta eläke-etuihin liitettiin kansaneläkejärjestelmässä ja työeläkejärjestelmän yksityisellä sektorilla varhennettu vanhuuseläke ja yksilöllinen varhaiseläke.
- Vuoden alusta työeläkejärjestelmän yksityisellä sektorilla tuli voimaan Eräiden työsuhteessa olevien taitelijoiden ja toimittajien eläkelaki (TaEL).
- Vuoden alusta työttömyyseläkkeen ikäraja päätettiin palauttaa 60 vuoteen siten, että uusia ikäluokkia ei enää oteta työttömyyseläkkeen piiriin.
- Marraskuun alusta alettiin maksaa ylimääräistä rintamalisää.
- 1987 Vuoden alusta eläke-etuihin liitettiin työeläkejärjestelmän yksityisellä sektorilla osa-aikaeläke.
- 1988 Heinäkuun alusta kansaneläkelain mukainen apu- ja hoitolisäjärjestelmä muutettiin eläkkeensaajien hoitotukijärjestelmäksi. Kyseinen etuus voidaan maksaa eläkkeensaajalle hoitotukena, korotettuna hoitotukena tai erityishoitotukena.
- 1989 Vuoden alusta aikaisemmin eläkkeeksi luokiteltu lapsen hoitotuki muutettiin vammaisetuudeksi.
- 1983 I början av året genomfördes folkpensionsreformens etapp II A. Grunddelens namn ändrades till basdel. Understödsdelen och understödstillägget sammanslogs till en tilläggsdel. Förfärdinkomster inverkar inte längre på folkpensionens belopp. Folkpensionens bas- och tilläggsdel blev skattepliktiga. I beskattningen infördes ett pensionsinkomstavdrag, som garanterar att den som uppbär endast folkpension slipper betala skatt på sin pension.
- I början av juli fick också kvinnor rätt till förtidspension för frontveteraner.
- 1984 I början av året genomfördes folkpensionsreformens etapp II B. Tilläggsdelen höjdes och makars pensioner differentierades så att pensionstagarens tilläggsdel inte längre påverkas av makens inkomster.
- Fram till slutet av november utbetalades ålderdomsstöd till 60 - 64-årig ensamstående kvinnlig försäkrad med små inkomster.
- 1985 Efter etapp III i folkpensionsreformen i början av året inverkar endast pensionstagarens egna arbetspensioner och med dem jämförbara ersättningar på tilläggsdelen. Företagar- och kapitalinkomster samt förmögenhet har inte längre någon inverkan.
- Pensionerna indexjusteras endast en gång om året fr.o.m. början av året.
- 1986 Förtida ålderspension och individuell förtidspension infördes inom folkpensionssystemet och arbetspensionssystemets privata sektor fr.o.m. årets början.
- Lagen om pension för vissa redaktörer och konstnärer i arbetsförhållande (KoPL) trädde i kraft inom arbetspensioneringens privata sektor fr.o.m. början av året.
- Åldersgränsen för arbetslöshetspension återställdes till 60 år på så sätt att nya åldersgrupper inte mer omfattas av rätten till arbetslöshetspension fr.o.m. årets början.
- Från början av november började extra fronttillägg utbetalas.
- 1987 Deltidspension infördes inom den privata sektorn fr.o.m. början av året.
- 1988 Från början av juli ändrades systemet med hjälp- och vårdtillägg till ett system med vårdbidrag för pensionstagare. Förmånen kan utbetalas i form av vårdbidrag, förhöjt vårdbidrag eller specialvårdbidrag.
- 1989 Vårdbidrag för barn som tidigare klassificerades som pension hör fr.o.m. början av året till handikappförmånerna.

Heinäkuun alusta tulivat varhennettu vanhuuseläke, yksilöllinen varhaiseläke ja osa-aikaeläke voimaan myös työeläkejärjestelmän julkisella sektorilla.

1990 Perhe-eläkeuudistus tuli voimaan heinäkuun alusta. Perhe-eläke myönnetään uusien sääntöjen mukaan kun edunjättäjän kuolema on sattunut 1.7.1990 tai sen jälkeen. Mieslesket saivat oikeuden leskeneläkkeeseen. Kansaneläkepuolella lasta huoltavien leskien eläkeoikeutta laajennettiin ja toisaalta lapsettomilla leskillä eläkkeensaamisen ehdot tiukkenivat. Lapseneläkkeissä ikäraja nostettiin 18 vuoteen ja täyden lapseneläkkeen määrää korotettiin. Lesken- ja lapseneläke muuttuivat veronalaiseksi tuloksi. Työeläkepuolella lesken ja lapsen eläkkeet eriytettiin. Leskeneläke mitoitetaan nyt vastaamaan kuoleman aiheuttamaa taloudellista menetystä siten, että eläkkeen määrää laskettaessa otetaan huomioon lesken omat tulot eli tehdään ns. eläkesovitus.

1991 Vuoden alusta Merimieseläkekassan myöntämät eläkkeet (MEL-eläkkeet) liitettiin muun yksityisen työeläkejärjestelmän kanssa yhteiseen vastuunjakojärjestelmään.

1993 Vuoden alusta tuli voimaan yksityisellä sektorilla laki maatalousryttäjien luopumiskorvauksesta (LUKL).

1994 Vuoden alusta yksilöllisen varhaiseläkkeen alaikäraja nousi 55 vuodesta 58 vuoteen vuoden 1939 jälkeen syntyneillä.

Vuoden alusta yksilöllisen varhaiseläkkeensaaja voi palata ansiotyöhön menettämättä eläkeoikeuttaan. Ansiotulojen määrästä riippuen eläke voidaan maksaa joko puolikkaana tai se voidaan jättää kokonaan lepäämään.

Vuoden alusta osa-aikaeläkkeen ikäraja laski yksityisellä sektorilla samaan kuin julkisella sektorilla eli 60 vuodesta 58 vuoteen.

Vuoden alusta työttömyyseläkkeen saamisen ehtoja kiristettiin. Kansaneläkejärjestelmän työttömyyseläkettä koskevat säännöt yhdenmukaistettiin työeläkejärjestelmän kanssa.

Vuoden alusta alettiin vaatia tietyn pituista Suomessa asuttua aikaa ennen kansaneläkejärjestelmän mukaisen eläkkeen myöntämistä.

Vuoden alusta kansaneläke ja Kansaneläkelaitoksen maksama perhe-eläke suhteutettiin Suomessa asuttuun aikaan. Suhteutettavia eläkkeensia ovat pohjaosa, li-

Förtida ålderspension, individuell förtidspension och deltidspension infördes inom arbetspensioneringens offentliga sektor fr.o.m. början av juli.

1990 Familjepensionsreformen trädde i kraft fr.o.m. början av juli. Familjepension beviljas enligt de nya reglerna när förmånslätaren avlidit 1.7.1990 eller därefter. Även änklingar har rätt till efterlevandepension. Inom folkpensioneringen utvidgades pensionsrätten för efterlevande make som har vårdnad om barn, medan villkoren för pension till barnlös efterlevande make blev snävare. Åldersgränsen för barnpension höjdes till 18 år och beloppet full barnpension höjdes. Efterlevandepension och barnpension blev skattepliktig inkomst. Inom arbetspensioneringen särskildes efterlevandepension och barnpension. Efterlevandepensionen ställs i proportion till den ekonomiska förlust som förmånslätarens död medfört, genom att den efterlevande makens inkomst beaktas när pensionsbeloppet fastställs vid en s.k. pensionsjämkning.

1991 Pensioner som beviljas av Sjömanspensionsskassan (SjPL-pensioner) anslöts till arbetspensionssystemets gemensamma ansvarsfordelningssystem fr.o.m. början av året.

1993 Inom den privata sektorn trädde lagen om avrädelseersättning för lantbruksföretagare (AvEL) i kraft fr.o.m. årets början.

1994 Åldergränsen för individuell förtidspension höjdes från 55 till 58 år för personer födda efter 1939 fr.o.m. början av året.

Fr.o.m. årets början kan den som får individuell förtidspension återgå till förvärvsarbete utan att förlora sin rätt till pensionen. Beroende på inkomsternas storlek kan pensionen betalas ut till halva beloppet eller avbrytas och lämnas vilande.

Åldersgränsen för deltidspension sänktes inom den privata sektorn från 60 år till 58 år som är den åldergräns som tillämpas inom den offentliga sektorn. Ändringen trädde i kraft fr.o.m. årets början.

Villkoren för arbetslöshetspension blev strängare fr.o.m. årets början. Folkpensionssystemets regler för arbetslöshetspension ändrades så att de överensstämmer med arbetspensionssystemets regler.

Fr.o.m. årets början skall den sökande ha bott i Finland en viss tid för att få pension från folkpensionssystemet.

Fr.o.m. årets början ställs folkpensionen och familjepension som utbetalas av Folkpensionsanstalten i relation till bosättningstiden i Finland. Pensionsdelar som påverkas av bo-

säosa, eläkkeensaajien hoitotuki ja puolisissä.

Vuoden alusta ETA-lainsäädäntö tuli voimaan Suomessa.

1995 Vuoden alusta tuli voimaan yksityisellä sektorilla laki maatalousryttäjien luopumistuesta (LUTUL).

1996 Vuoden alusta kansaneläkkeen pohjaosa muutettiin eläkevähenteiseksi. Henkilölle, jolle ei eläkevähenteisyyden vuoksi jää maksettavaksi pohjaosaa lainkaan, vahvistetaan eläkeoikeus, jonka perusteella henkilö voi saada kansaneläkkeeseen maksettavia lisiä. Ennen 1.1.1996 alkaneiden eläkkeiden pohjaosa ei muuttunut, jos eläkkeessä oli lisäosa. Jos eläkkeessä ei ollut lisäosaa, pohjaosa poistuu asteittain viiden vuoden kuluessa.

Vuoden alusta määrääikainen työkyvyttömyyseläke muutettiin työhönpaluuta edistävaksi kuntoutustueksi. Kuntoutustuen myöntäminen edellyttää aina hoito- tai kuntoutussuunnitelman tekoa.

Vuoden alusta ei kansaneläkkeisiin enää myönnetty uusia lapsikorotuksia tai puolisolisiä.

Vuoden alusta työeläkejärjestelmässä otettiin käyttöön kaksi TEL-indeksiä, työikäisen ja eläkeikäisen indeksit.

Vuoden alusta työeläkejärjestelmässä kiristettiin oikeutta tulevaan aikaan sekä heikennettiin tulevan ajan karttumisprosenttia yli 50-vuotialla.

1997 Vuoden alusta kansaneläkkeen pohjaosa ja lisäosa yhdistettiin eläkevähenteiseksi kansaneläkkeeksi. Eläkeoikeuksia ei enää vahvistettu.

Vuoden alusta asumistuen, hoitotuen ja rintamalisän saaminen tuli riippumattomaksi muun kansaneläkkeen saamisesta.

Vuoden alusta leskeneläkkeen osien nimet muuttuivat. Pohjaosasta tuli perusmäärä ja lisäosasta täydennysmäärä.

1998 Vuoden alusta alle kuukauden kestävät tai yli kuukauden kestävät mutta alle TEL:n rajamäärän jäävät työsuhteet vakuutetaan TaEL:n mukaan. Kaikki kotitalouksien teettämä työ tuli myös TaEL:n piiriin.

sättningstiden är basdelen, tilläggsdelen, bostadsbidraget för pensionstagare och maketillägget.

Fr.o.m. årets början trädde EES-lagstiftningen i kraft i Finland.

1995 Inom den privata sektorn trädde lagen om avträdelsestöd för lantbruksföretagare (AvSL) i kraft fr.o.m. årets början.

1996 I början av året blev folkpensionens basdel pensionsavhängig. Rätten till pension bekräftas också för personer som på grund av pensionsavhängigheten inte får någon basdel alls, för att de skall kunna få tillägg till folkpensionen. Basdelen i pensioner som börjat före 1.1.1996 ändrades inte, om pensionen också innehöll tilläggsdel. Om pensionstagaren inte har fått någon tilläggsdel upphör utbetalningen av basdelen gradvis inom loppet av fem år.

Fr.o.m. början av året ändrades invalidpension som beviljats på viss tid till rehabiliteringsstöd, som skall främja återgången till arbetslivet. För att rehabiliteringsstöd skall kunna beviljas krävs alltid att det för den sökande har gjorts en vård- eller rehabiliteringsplan.

Fr.o.m. början av året beviljades inte längre nya barn- eller maketillägg till folkpensionen.

I början av året tog man i bruk två olika APL-index inom arbetspensionssystemet, index för personer i förvärsaktiv och index för personer i pensionsålder.

I början av året skärptes villkoren för rätt till återstående tid. Samtidigt sänktes intjäningsprocenterna för återstående tid för personer som fyllt 50 år.

1997 I början av året slogs folkpensionens basdel och tilläggsdel ihop till en pensionsavhängig folkpension. Rätten till pension bekräftades inte längre.

I början av året blev beviljandet av bostadsbidrag, vårdbidrag och fronttillägg oberoende av om övrig folkpension beviljas.

I början av året ändrades namnen på efterlevandepensionens delar. Basdelen blev grundbelopp och tilläggsdelen kompletteringsbelopp.

1998 I början av året försäkras anställningar som varar kortare tid än en månad eller som nog varar längre än en månad men där inkomsten inte överstiger APL:s minimi inkomstgräns enligt KoPL. Allt arbete som privata hushåll låter utföra började också omfattas av KoPL.

Heinäkuun alusta osa-aikaeläkkeen alaikäraja alennettiin 56 vuoteen. Muutos on voimassa vuoden 2002 loppuun.

1999 Elokuun alusta kansaneläkelain mukaista työkyvyttömyyseläkettä ei myönnetä alle 18-vuotiaalle ennen kuin hänen kuntoutumismahdollisuutensa on selvitetty. Samasta ajankohdasta lukien työkyvyttömyyseläkkeen voi tietyin edellytyksin jättää lepäämään 6-24 kuukaudeksi.

2000 Vuoden alusta yksilöllisen varhaiseläkkeen ikäraja nousi 58 vuodesta 60 vuoteen vuoden 1943 jälkeän syntyneillä.

Vuoden alusta työttömyyseläkkeen saamisen edellytyksistä poistettiin ns. tulevan ajan vaatimus. Työttömyyseläke myös määräytyy siten, ettei siihen lisätä tulevan ajan eläkeosaa.

Vuoden alusta varhennetun vanhuuseläkkeen varhennuskerroin muutettiin 0,5 prosentista 0,4 prosenttiin varhennuskuukautta kohden.

Vuoden alusta vanhuuseläkkeen lykkäyskerrointa laskettiin 1 prosentista 0,6 prosenttiin. Lykkäyskorotusta maksetaan työeläkejärjestelmän yksityisellä sektorilla ja kansaneläkejärjestelmässä.

Från början av juli sänktes den nedre åldersgränsen för deltidspension till 56 år. Ändringen gäller till år 2002.

1999 Från början av augusti beviljas inte invaliditetspension enligt folkpensionslagen till en person under 18 år förrän hans eller hennes rehabiliteringsmöjligheter utretts. Fr.o.m. samma tidpunkt kan invaliditetspension under vissa förutsättningar lämnas vilande för 6-24 månader.

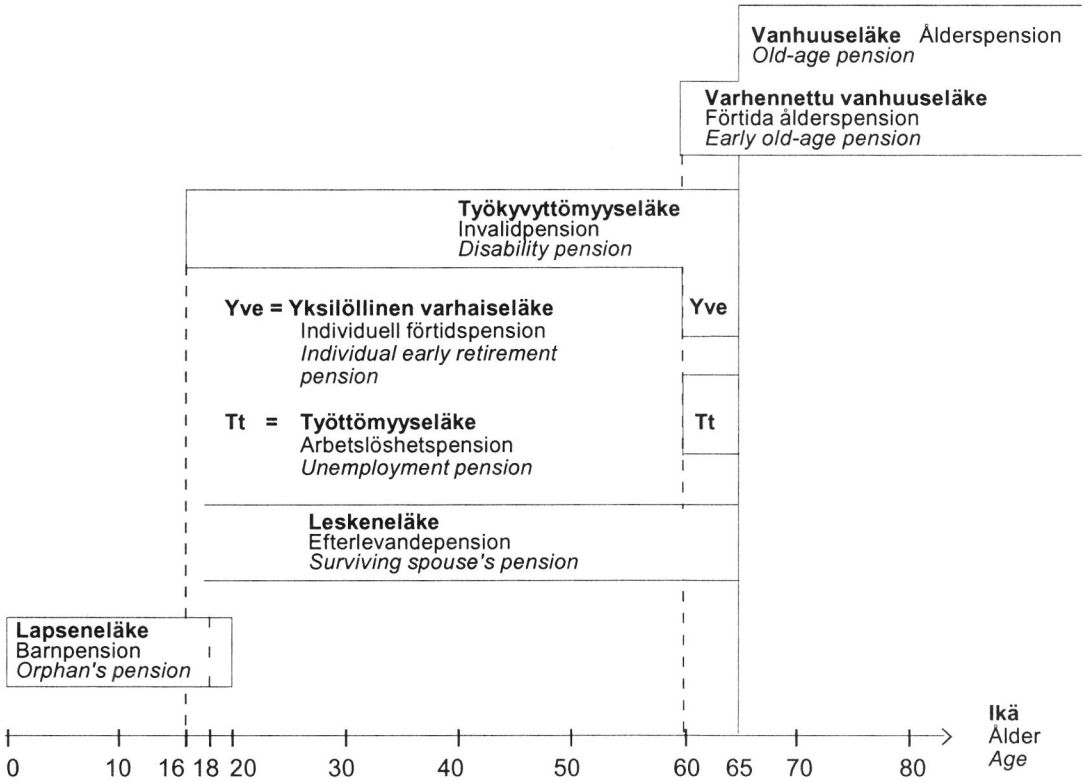
2000 Åldersgränsen för individuell förtidspension höjdes från 58 till 60 år för personen födda efter 1943 fr. o. m. början av året.

I början av året avlägsnades kravet på s.k. återstående tid från villkoren för beviljande av arbetslöshetspension. Arbetslöshetspensionen bestäms också så, att ingen pensionsdel för återstående tid fogas till pensionen.

I början av året ändrades minskningsprocenten för förtida ålderspension från 0,5 procent till 0,4 procent per varje månad med vilken pensionen tidigareläggs.

I början av året sänktes procenten för uppskjutet uttag av ålderspension från 1 procent till 0,6 procent. Uppskovsförhöjning betalas inom den privata sektorns arbetspensions-system och inom folkpensionssystemet.

**Kuvio 2 Kansaneläkelainsäädännön mukaisten etuuksien ikäraajat 31.12.2000**  
**Figur 2 Åldersgränser 31.12.2000 för förmånerna enligt folkpensionslagstiftningen**  
**Chart 2 Age limits of benefits under the national pension legislation at 31.12.2000**




Ehjä viiva pylvään alussa tai lopussa tarkoittaa ko. etuuden ehdotonta ala- tai ylärajaa. Katkoviiva taas merkitsee, että ko. etuus voi jatkua vielä määrätyn iän yli tai vastaavasti alkaa ennen varsinaista etuuden alkamisikää, kuitenkin tietyin edellytyksin. Mikäli pylvään pää on avoin, ei ko. etuudella ole määrättyä alkamis- tai päättymisikää.

En heldragen linje i förmånsstapelns början eller slut betyder absolut nedre eller övre gräns. En streckad linje åter betyder att förmånen kan utges ännu efter en bestämd ålder, likväl under vissa förutsättningar. Likaså kan förmånen utges före den egentliga begynnelseåldern. Om stapelns ända är öppen har begynnelse- eller avslutningsålder inte fastställts.

The unbroken line at the beginning or end of the column indicates the unconditional lower or upper age limit of the benefit concerned. The dashed line indicates that, under specified conditions, the benefit concerned can be paid beyond the stipulated age limit. Correspondingly, the payment of benefit can be started before its proper age of commencement. Where the head of column is open there is no stipulated age of commencement or expiry.



**Kuvio 3 Työeläkejärjestelmän eläkelakien mukaisten etuuksien ikäraajat 31.12.2000**  
 Figur 3 Åldersgränser 31.12.2000 för förmånerna enligt arbetspensionssystemets pensionslagar  
 Chart 3 Age limits of benefits under the statutory earnings-related pension scheme at 31.12.2000



**Ehjä viiva pylvään alussa tai lopussa tarkoittaa ko. etuuden ehdotonta ala- tai ylärajaa. Katkoviiva taas merkitsee, että ko. etuus voi jatkua vielä määrätyn iän yli tai vastaavasti alkaa ennen varsinaista etuuden alkamisikää, kuitenkin tietyin edellytyksin. Mikäli pylvään pää on avoin, ei ko. etuudella ole määrättyä alkamis- tai päättymisikää.**

En heldragen linje i förmånsstapelns början eller slut betyder absolut nedre eller övre gräns. En streckad linje åter betyder att förmånen kan utges ännu efter en bestämd ålder, likväl under vissa förutsättningar. Likaså kan förmånen utges före den egentliga begynnelseåldern. Om stapelns ända är öppen har begynnelse- eller avslutningsålder inte fastställts.

The unbroken line at the beginning or end of the column indicates the unconditional lower or upper age limit of the benefit concerned. The dashed line indicates that, under specified conditions, the benefit concerned can be paid beyond the stipulated age limit. Correspondingly, the payment of benefit can be started before its proper age of commencement. Where the head of column is open there is no stipulated age of commencement or expiry.

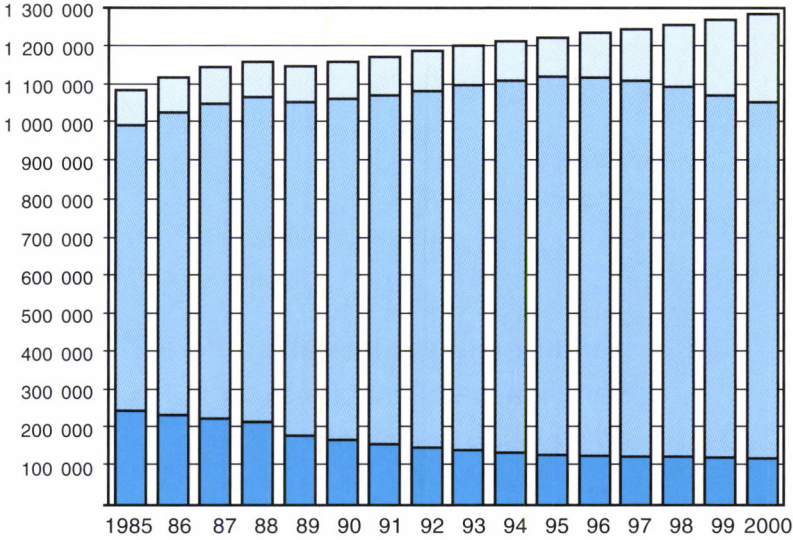
**1 Kaikki eläkkeensaajat**  
Samtliga pensionstagare  
*All pension recipients*

**1.1 Aikasarjat**  
Tidsserier  
*Time series*

**Kuvio 4 Kaikkien eläkkeensaajien lukumäärä eläkkeen rakenteen mukaan vuosien 1985 - 2000 lopussa**

Figur 4 Samtliga pensionstagare efter pensionsstruktur i slutet av åren 1985 - 2000  
Chart 4 All pension recipients by pension component at year-end, 1985 - 2000

Lukumäärä  
Antal  
Number



**Vain työeläkettä saavat**  
Får endast arbetspension  
Recipients of statutory earnings-related pension only

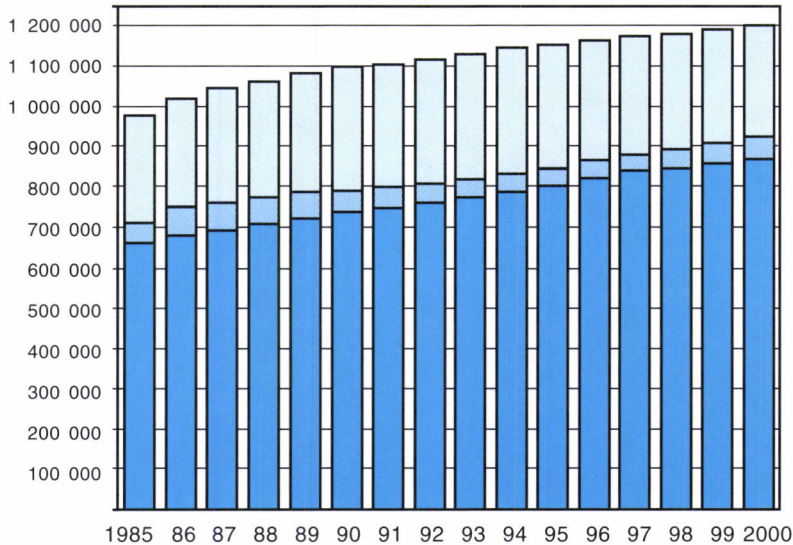
**Sekä Kelan että työeläkettä saavat**  
Får både FPA- och arbetspension  
Recipients of both national and statutory earnings-related pension

**Vain Kelan eläkettä saavat**  
Får endast FPA-pension  
Recipients of national pension only

**Kuvio 5 Vanhuus-, työttömyys- ja työkyvyttömyyseläkettä saavat vuosien 1985 - 2000 lopussa**

Figur 5 Ålders-, arbetslöshets- och invalidpensionstagare i slutet av åren 1985 - 2000  
Chart 5 Recipients of old-age, unemployment and disability pensions at year-end, 1985 - 2000

Lukumäärä  
Antal  
Number



**Työkyvyttömyyseläkettä saavat**  
Invalidpensionstagare  
Recipients of disability pension

**Työttömyyseläkettä saavat**  
Arbetslöshetspensionstagare  
Recipients of unemployment pension

**Vanhuuseläkettä saavat**  
Ålderspensionstagare  
Recipients of old-age pension

**Yhden henkilön on mahdollista saada samanaikaisesti usean lajin mukaista eläkettä. Tällöin henkilö esiintyy kuviossa ko. eläkelajeissa.**

En person kan samtidigt få flera slag av pension och ingår därför flera gånger i figuren.

One and the same person may receive several pension benefits at the same time and, therefore, appears more than once in the chart.

### 1.1.1 Eläkkeensaajien lukumäärä vuosina 1985 - 2000 eläkkeen rakenteen mukaan

Antalet pensionstagare under åren 1985 - 2000 efter pensionsstruktur

All pension recipients by pension component, 1985 - 2000

	<b>Kaikki eläkkeensaajat</b> Samtliga pensionstagare <i>All pension recipients</i>	<b>Kelan eläkkeensaajat</b> FPA-pensionstagare <i>Recipients of national pension</i>	<b>Työeläkkeensaajat</b> Arbetspensionstagare <i>Recipients of statutory earnings-related pension</i>	<b>Sekä Kelan että työeläkettä saavat</b> Får både FPA- och arbetspension <i>Recipients of both national and statutory earnings-related pension</i>	<b>Vain Kelan eläkettä saavat</b> Får endast FPA-pension <i>National pension only</i>	<b>Vain työeläkettä saavat</b> Får endast arbetspension <i>Statutory earnings-related pension only</i>
	<b>Kaikki</b>	<b>Alla</b>	<b>Both sexes</b>			
1985	1 081 889	991 833	836 335	746 279	245 554	90 056
1986	1 117 123	1 024 418	884 277	791 572	232 846	92 705
1987	1 141 961	1 047 095	919 473	824 607	222 488	94 866
1988	1 159 535	1 061 938	946 127	848 530	213 408	97 597
1989	1 149 211	1 049 463	969 452	869 704	179 759	99 748
1990	1 160 983	1 059 324	993 764	892 105	167 219	101 659
1991	1 171 324	1 070 309	1 015 133	914 118	156 188	101 018
1992	1 182 934	1 082 304	1 036 533	935 903	146 401	100 630
1993	1 198 607	1 095 718	1 059 952	957 063	138 655	102 889
1994	1 210 986	1 108 404	1 080 778	978 196	130 208	102 582
1995	1 219 747	1 119 227	1 094 511	993 991	125 236	100 520
1996	1 232 653	1 117 648	1 109 602	994 597	123 051	115 005
1997	1 244 233	1 108 682	1 119 476	983 925	124 757	133 551
1998	1 254 866	1 092 786	1 130 747	968 667	124 119	162 080
1999	1 269 981	1 073 561	1 148 930	952 510	121 051	196 420
2000	1 284 145	1 053 572	1 166 586	936 013	117 559	230 573
	<b>Miehet</b>	<b>Män</b>	<b>Males</b>			
1985	437 206	404 464	364 239	331 497	72 967	32 742
1986	450 993	415 757	383 140	347 904	67 853	35 236
1987	461 120	424 905	395 693	359 478	65 427	36 215
1988	469 280	431 386	405 257	367 363	64 023	37 894
1989	461 306	422 296	413 067	374 057	48 239	39 010
1990	467 828	427 002	422 890	382 064	44 938	40 826
1991	474 592	434 234	431 915	391 557	42 676	40 359
1992	482 313	442 776	441 327	401 790	40 986	39 537
1993	492 864	452 104	452 934	412 174	39 930	40 760
1994	501 340	460 154	462 780	421 594	38 560	41 186
1995	506 703	466 547	468 523	428 367	38 180	40 156
1996	513 840	464 473	474 070	424 703	39 770	49 367
1997	519 307	458 330	478 068	417 091	41 239	60 977
1998	524 764	448 826	482 865	406 927	41 899	75 938
1999	532 765	438 061	491 086	396 382	41 679	94 704
2000	540 883	427 716	499 629	386 462	41 254	113 167
	<b>Naiset</b>	<b>Kvinnor</b>	<b>Females</b>			
1985	644 683	587 369	472 096	414 782	172 587	57 314
1986	666 130	608 661	501 137	443 668	164 993	57 469
1987	680 841	622 190	523 780	465 129	157 061	58 651
1988	690 255	630 552	540 870	481 167	149 385	59 703
1989	687 905	627 167	556 385	495 647	131 520	60 738
1990	693 155	632 322	570 874	510 041	122 281	60 833
1991	696 732	636 075	583 218	522 561	113 512	60 659
1992	700 621	639 528	595 206	534 113	105 415	61 093
1993	705 743	643 614	607 018	544 889	98 725	62 129
1994	709 646	648 250	617 998	556 602	91 648	61 396
1995	713 044	652 680	625 988	565 624	87 056	60 364
1996	718 813	653 175	635 532	569 894	83 281	65 638
1997	724 926	650 352	641 408	566 834	83 518	74 574
1998	730 102	643 960	647 882	561 740	82 220	86 142
1999	737 216	635 500	657 844	556 128	79 372	101 716
2000	743 262	625 856	666 957	549 551	76 305	117 406

Taulukossa ovat mukana vanhuus-, työttömyys-, työkyvyttömyys-, perhe-, osa-aika-, ja maatalouden erityiseläkkeet sekä rintamaveteraanien varhaiseläkkeet (1985-1998), rintamasotilaseläkkeet (1985-1996) ja lapsen hoitotuet (1985-1988).

Tabellen omfattar ålders-, arbetslöshets-, invalid-, familje-, deltids- och särskilda pensioner för lantbrukare samt frontveteranpensioner (1985-1998), frontmannapensioner (1985-1996) och vårdbidrag för barn (1985-1988).

The table covers old-age, unemployment, disability, survivors', part-time and special pensions for farmers, front-veterans' pensions (1985-1998) and child care allowances (1985-1988).

### 1.1.2 Kaikki eläkkeensaajat ja omaa eläkettä saavat iän mukaan vuosina 1983 - 2000

Antalet samtliga pensionstagare och egenpensionstagare efter ålder under åren 1983 - 2000  
*All pension recipients and recipients of pensions in one's own right by age, 1983 - 2000*

Kaikki Samtliga All		- 19	20 - 34	35 - 44	45 - 54	55 - 59	60 - 64	65 -	
<b>Kaikki eläkkeensaajat</b>		<b>Alla pensionstagare</b>		<b>All pension recipients</b>					
1983	1 054 167	51 005	26 392	32 784	75 320	104 605	154 862	609 199	
1984	1 066 778	48 215	25 639	33 631	73 936	107 035	166 882	611 440	
1985	1 081 889	46 625	24 982	35 304	72 612	108 957	170 530	622 879	
1986	1 117 123	45 451	24 608	35 718	73 300	117 771	185 722	634 553	
1987	1 141 961	48 475	23 858	37 997	73 954	119 691	193 236	644 750	
1988	1 159 535	51 548	23 319	39 393	75 437	114 880	197 483	657 475	
1989	1 149 211	28 257	22 394	40 436	76 496	109 095	202 392	670 141	
1990	1 160 983	27 977	21 640	40 818	77 779	103 973	206 436	682 360	
1991	1 171 324	28 212	20 979	40 431	80 201	100 533	205 638	695 330	
1992	1 182 934	28 689	20 275	39 576	82 044	100 142	206 958	705 250	
1993	1 198 607	29 087	19 850	38 209	83 267	101 786	207 892	718 516	
1994	1 210 986	33 705	14 980	37 014	84 484	102 393	208 788	729 622	
1995	1 219 747	28 773	19 303	35 782	87 525	98 274	205 714	744 376	
1996	1 232 653	28 584	18 729	34 519	86 022	97 597	206 692	760 510	
1997	1 244 233	28 619	18 391	33 157	89 698	91 119	207 010	776 239	
1998	1 254 866	28 273	17 890	32 046	90 515	88 346	211 676	786 120	
1999	1 269 981	27 698	17 511	31 204	91 783	89 352	215 283	797 195	
2000	1 284 145	27 249	17 662	30 483	90 993	96 402	212 261	809 095	
<b>Omaa eläkettä saavat</b>		<b>Egenpensionstagare</b>		<b>Recipients of pensions in one's own right</b>					
1983	954 880	2 676	23 367	26 830	60 308	91 742	141 358	608 599	
1984	971 080	2 609	22 824	27 706	59 343	94 809	152 771	611 018	
1985	988 872	2 511	22 354	29 286	58 405	97 002	156 922	622 392	
1986	1 027 715	2 384	21 985	29 807	59 219	106 669	173 709	633 942	
1987	1 051 280	2 264	21 409	31 935	60 413	108 846	182 309	644 104	
1988	1 066 965	2 147	20 916	33 282	61 963	104 406	187 466	656 785	
1989	1 083 522	2 059	20 219	34 301	63 276	99 539	194 642	669 486	
1990	1 096 606	1 980	19 590	34 791	64 621	94 558	199 430	681 636	
1991	1 106 356	1 875	19 032	34 557	66 488	91 300	198 827	694 277	
1992	1 117 512	1 930	18 454	34 026	67 791	90 820	200 496	703 995	
1993	1 132 917	1 967	17 985	33 059	68 676	92 173	202 081	716 976	
1994	1 147 393	1 993	17 599	32 242	69 894	92 689	203 801	729 175	
1995	1 156 637	1 978	17 371	31 300	72 503	88 681	200 889	743 915	
1996	1 170 053	1 936	16 814	30 259	71 369	87 301	202 240	760 134	
1997	1 181 148	1 962	16 435	29 123	74 639	81 039	202 425	775 525	
1998	1 192 919	1 992	16 045	28 250	75 529	78 324	206 996	785 783	
1999	1 209 314	1 906	15 827	27 702	76 917	79 739	210 410	796 813	
2000	1 223 694	1 569	15 686	27 210	76 591	86 386	207 561	808 691	

Omaa eläkettä saaviin sisältyvät kaikki muut paitsi perhe-eläkkeensaajat.

Egenpensionstagare inbegriper alla andra utom familjepensionstagare.

*The figure for recipients of pensions in one's own right includes all other pension recipients except for recipients of survivors' pension.*

### 1.1.3 Eläkkeensaajien lukumäärä vuosina 1985 - 2000 eläkelajin mukaan

Antalet pensionstagare under åren 1985 - 2000 efter pensionsslag  
All pension recipients by pension benefit, 1985 - 2000

	Kaikki Samtliga All	Vanhuus- eläke Ålders- pension Old-age pension	Työttömyys- eläke Arbetslöshets- pension Unemployment pension	Työkyvyttö- myyseläke Invalidpension Disability pension	Erityiseläke Special- pension Special pension	Lesken- eläke Efterlevan- depension Surviving spouse's pension	Lapsen- eläke Barn- pension Orphan's pension
	1)				2)		
	Kaikki	Alla	Both sexes				
1985	1 081 889	661 013	54 033	261 277	37 947	162 229	33 274
1986	1 117 123	680 429	66 318	270 287	38 249	169 413	31 534
1987	1 141 961	694 198	69 330	279 361	44 486	176 118	30 151
1988	1 159 535	709 106	67 756	284 364	45 158	182 810	29 445
1989	1 149 211	723 937	62 838	291 572	43 048	188 821	28 645
1990	1 160 983	737 154	55 486	300 932	40 805	194 784	28 429
1991	1 171 324	750 903	47 764	305 407	41 676	203 718	28 744
1992	1 182 934	762 566	43 719	308 537	46 490	212 427	29 080
1993	1 198 607	776 810	42 793	309 732	50 193	220 037	29 532
1994	1 210 986	789 392	42 962	310 627	51 305	225 045	29 629
1995	1 219 747	804 061	39 147	309 504	50 960	230 827	29 338
1996	1 232 653	822 515	41 411	301 788	51 247	238 382	29 245
1997	1 244 233	836 701	44 862	294 951	50 728	243 445	29 339
1998	1 254 866	846 863	49 389	288 047	53 620	247 005	28 878
1999	1 269 981	858 216	52 240	282 039	60 538	250 288	28 247
2000	1 284 145	869 672	54 291	276 269	65 378	252 798	28 476
<b>Miehet Män Males</b>							
1985	437 206	239 846	24 016	139 475	24 992	2 013	16 325
1986	450 993	245 743	29 162	144 189	24 401	2 164	15 375
1987	461 120	250 208	30 856	148 885	25 571	2 323	14 646
1988	469 280	256 297	30 391	151 844	23 762	2 429	14 405
1989	461 306	262 551	28 233	155 169	20 921	2 588	14 044
1990	467 828	268 940	25 028	159 509	18 312	3 458	13 994
1991	474 592	275 986	21 401	162 067	18 307	6 275	14 234
1992	482 313	281 750	20 011	164 441	20 657	9 284	14 358
1993	492 864	289 542	20 273	165 622	22 477	12 197	14 560
1994	501 340	296 124	20 701	166 167	22 976	14 546	14 493
1995	506 703	303 467	18 908	165 348	22 857	16 889	14 313
1996	513 840	313 337	19 936	160 890	22 986	19 112	14 219
1997	519 307	320 481	21 499	157 120	22 577	21 195	14 345
1998	524 764	325 807	23 703	153 123	23 776	23 074	14 117
1999	532 765	331 644	25 068	149 944	27 041	24 759	13 888
2000	540 883	338 421	25 853	147 022	29 160	26 305	14 092
<b>Naiset Kvinnor Females</b>							
1985	644 683	421 167	30 017	121 802	12 955	160 216	16 949
1986	666 130	434 686	37 156	126 098	13 848	167 249	16 159
1987	680 841	443 990	38 474	130 476	18 915	173 795	15 505
1988	690 255	452 809	37 365	132 520	21 396	180 381	15 040
1989	687 905	461 386	34 605	136 403	22 127	186 233	14 601
1990	693 155	468 214	30 458	141 423	22 493	191 326	14 435
1991	696 732	474 917	26 354	143 340	23 369	197 443	14 510
1992	700 621	480 816	23 708	144 096	25 833	203 143	14 722
1993	705 743	487 268	22 520	144 110	27 716	207 840	14 972
1994	709 646	493 268	22 261	144 460	28 329	210 499	15 136
1995	713 044	500 594	20 239	144 156	28 103	213 938	15 025
1996	718 813	509 178	21 475	140 898	28 261	219 270	15 026
1997	724 926	516 220	23 363	137 831	28 151	222 250	14 994
1998	730 102	521 056	25 686	134 924	29 844	223 931	14 761
1999	737 216	526 572	27 172	132 095	33 497	225 529	14 359
2000	743 262	531 251	28 438	129 247	36 218	226 493	14 384

Yhden henkilön on mahdollista saada samanaikaisesti usean lajin mukaista eläkettä. Tästä syystä taulukon luvut eivät ole yhteenlaskettavissa. Samma person kan samtidigt uppbära pension enligt flera lagar. Siffrorna i tabellen kan därför inte adderas. One person may receive several pension benefits at the same time. For this reason, the figures of the tables cannot be summed up.

1) Kaikki-sarake sisältää myös lapsen hoitotuet vuosina 1985-1988. I 'Samtliga'-kolumnen ingår även vårdbidrag för barn under åren 1985-1988. Column 'All' includes child care allowances 1985-1988.

2) Osa-aikaeläke ja maatalouden erityiseläkkeet sekä rintamaveteraaneläke (1985-1998) ja rintamasotilaseläke (1985-1996). Deltidspension och särskilda pensioner för lantbrukare samt frontveteranpension (1985-1998) och frontmannapension (1985-1996). Part-time pension and special pensions for farmers as well as front-veteran's pensions (1985-1998).

**1.1.4 Keskieläkkeet vuosina 1984 - 2000 eläkelajin mukaan**  
 Medelpensioner under åren 1984 - 2000 efter pensionslag  
 Average pensions by pension benefit, 1984 - 2000

	<b>Kaikki vanhuus-, työkyvyttömyys- ja työttömyys- eläkkeet</b> Samtliga ålders-, invalid- och arbetslöshet- pensioner <i>All old-age, disability and unemployment pensions</i>	<b>Vanhuus- eläke</b> Ålders- pension <i>Old-age pension</i>	<b>Työttömyys- eläke</b> Arbetslöshets- pension <i>Unemployment pension</i>	<b>Työkyvyttö- myyseläke</b> Invalidpension <i>Disability pension</i>	<b>Perhe-eläkkeet</b> Familjepensioner <i>Survivors' pensions</i>	<b>Leskeneläke</b> Efterlevande- pension <i>Surviving spouse's pension</i>	<b>Lapseneläke</b> Barnpension <i>Orphan's pension</i>
	<b>Omaeläke, mk/kk 1)</b> Egenpension, mk/mån 1) <i>Pension in one's own right, FIM/month 1)</i>				<b>Perhe-eläke, mk/kk</b> Familjepension, mk/mån <i>Survivors' pension, FIM/month</i>		
1984	2 283	2 304	2 390	2 275	1 242		693
1985	2 510	2 533	2 633	2 486	1 319		756
1986	2 710	2 728	2 857	2 694	1 409		828
1987	2 894	2 883	3 055	2 882	1 478		886
1988	3 078	3 053	3 259	3 099	1 560		950
1989	3 321	3 301	3 522	3 404	1 682		1 032
1990	3 635	3 598	3 802	3 771	1 795		1 193
1991	4 092	4 036	4 152	4 306	2 058		1 415
1992	4 373	4 296	4 446	4 651	2 159		1 512
1993	4 503	4 409	4 665	4 814	2 156		1 513
1994	4 590	4 485	4 853	4 914	2 153		1 506
1995	4 710	4 604	5 031	5 040	2 180		1 533
1996	4 848	4 757	5 212	5 149	2 239		1 558
1997	4 895	4 822	5 347	5 146	2 261		1 559
1998	4 976	4 921	5 486	5 164	2 268		1 556
1999	5 082	5 040	5 673	5 213	2 308		1 573
2000	5 197	5 171	5 838	5 255	2 373		1 565
	<b>Kokonaiseläke, mk/kk</b> Totalpension, mk/mån <i>Overall pension, FIM/month</i>				<b>Kokonaiseläke, mk/kk</b> Totalpension, mk/mån <i>Overall pension, FIM/month</i>		
1984	2 417	2 463	2 513	2 346	2 392		739
1985	2 661	2 715	2 760	2 563	2 633		809
1986	2 884	2 936	2 988	2 789	2 875		889
1987	3 073	3 119	3 198	2 993	3 072		955
1988	3 275	3 315	3 411	3 212	3 283		1 037
1989	3 561	3 595	3 688	3 520	3 572		1 128
1990	3 896	3 924	3 983	3 885	3 881		1 297
1991	4 428	4 462	4 372	4 436	4 386		..
1992	4 742	4 762	4 677	4 791	4 670		1 642
1993	4 884	4 890	4 884	4 956	4 781		1 646
1994	4 977	4 977	5 061	5 053	4 879		1 636
1995	5 109	5 112	5 238	5 175	5 013		1 669
1996	5 244	5 262	5 415	5 265	5 194		1 692
1997	5 299	5 336	5 558	5 258	5 269		1 694
1998	5 386	5 440	5 701	5 275	5 345		1 693
1999	5 502	5 570	5 891	5 322	5 481		1 719
2000	5 630	5 718	6 057	5 361	5 637		1 706

**Keskieläkkeet ovat kansan- ja/tai työeläkejärjestelmästä eläkettä saavien keskieläkkeitä. Eläkemarkkoihin sisältyvät vuodesta 1991 lähtien eläkkeensaajien mahdolliset tapaturmavakuutus-, liikennevakuutus-, sotilastapaturma- ja sotilasvammalain mukaiset eläkkeet.**

Medelpensioner är medelpensioner för pensionstagare som får pension från folk- och/eller arbetspensionssystemet. I beloppen ingår fr.o.m. 1991 pensionstagarnas eventuella pensioner enligt lagen om olycksfallsförsäkring, trafikförsäkringslagen, lagen om skada ådragen i militärtjänst och lagen om olycksfall i militärtjänst.

The average pensions refer to the average pensions of those drawing pension under the national and/or statutory earnings-related pension scheme. As of 1991, the sums of pension include pensions, if any, payable under the Employment Accidents Insurance Act, the Motor Third Party Insurance Act, the Military Injuries Act, and the Military Accidents Insurance Act.

**1) Vuosina 1984-1995 omaeläke on eläkkeensaajan mahdollisten vanhuus-, työkyvyttömyys- ja työttömyyseläkkeiden summa. Vuodesta 1996 lähtien omaeläkemarkkoihin sisältyvät edellisten lisäksi myös maatalouden erityiseläkkeet.**

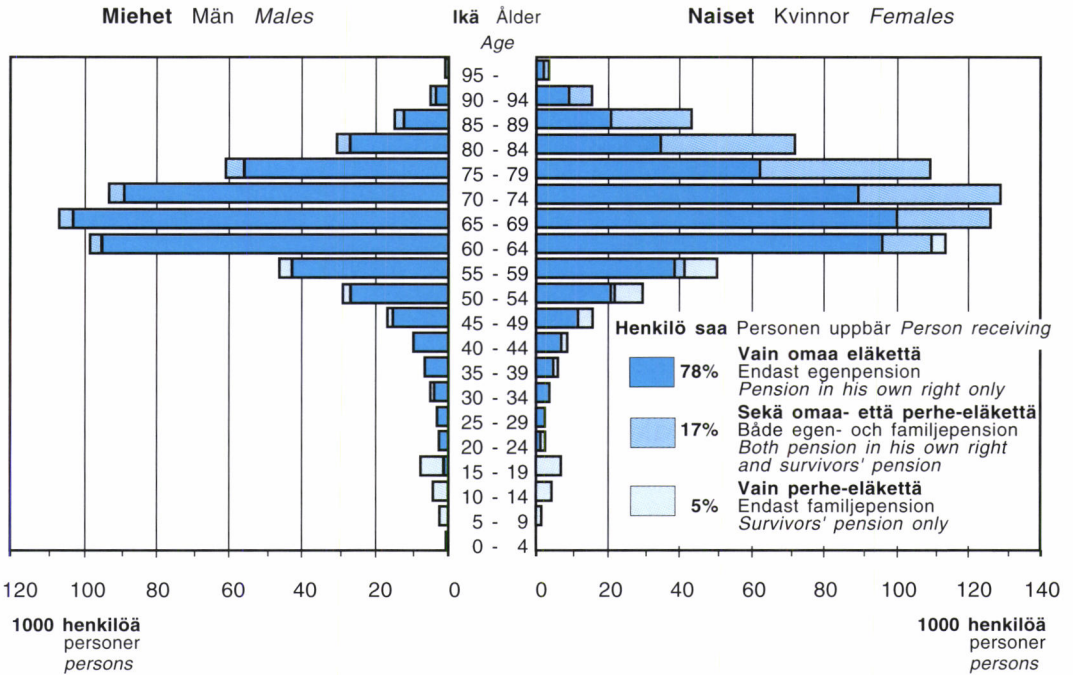
Åren 1984-1995 är egenpensionen summan av pensionstagarens eventuella ålders-, invalid- och arbetslöshetspensioner. Från och med år 1996 ingår också särskilda pensioner för lantbruksföretagare i egenpensionernas belopp.

The figures for 1984-1995 represent the sum of old-age, disability and unemployment pension. As of 1996, the figures also include the special pensions designed for farmers.

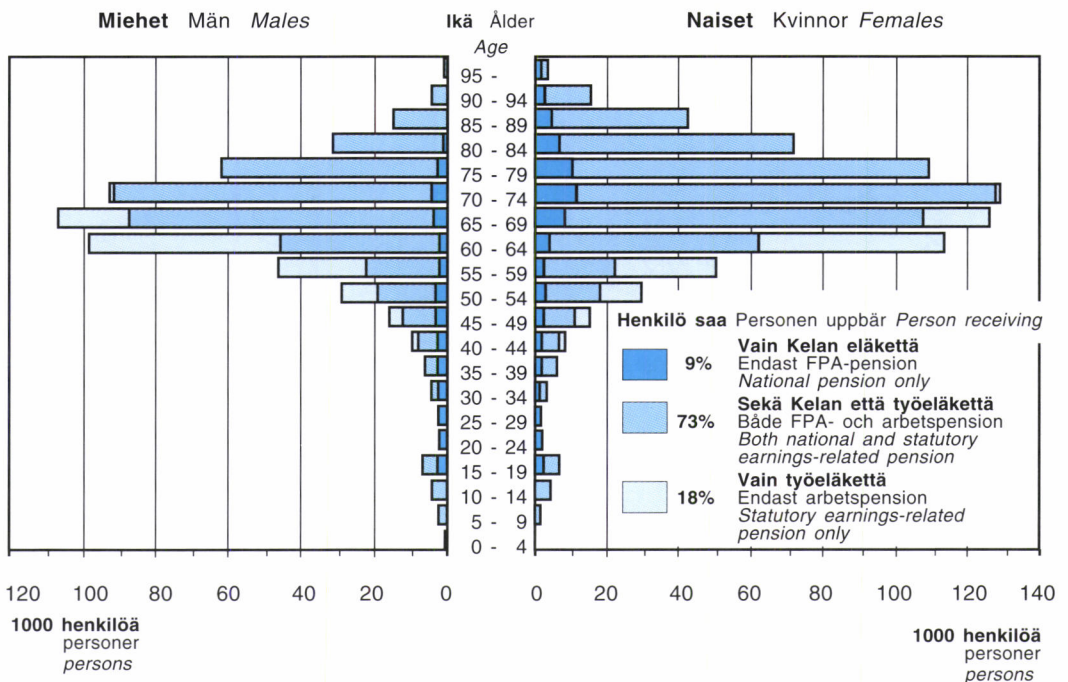
**1.2 Eläkkeensaajien lukumäärät**  
Antal pensionstagare  
*Numbers of pension recipients*



**Kuvio 6 Eläkkeensaajien ikärakenne eläkelajin mukaan 31.12.2000**  
 Figur 6 Pensionstagarnas åldersstruktur efter pensionslag 31.12.2000  
 Chart 6 Pension recipients by age and pension benefit at 31.12.2000



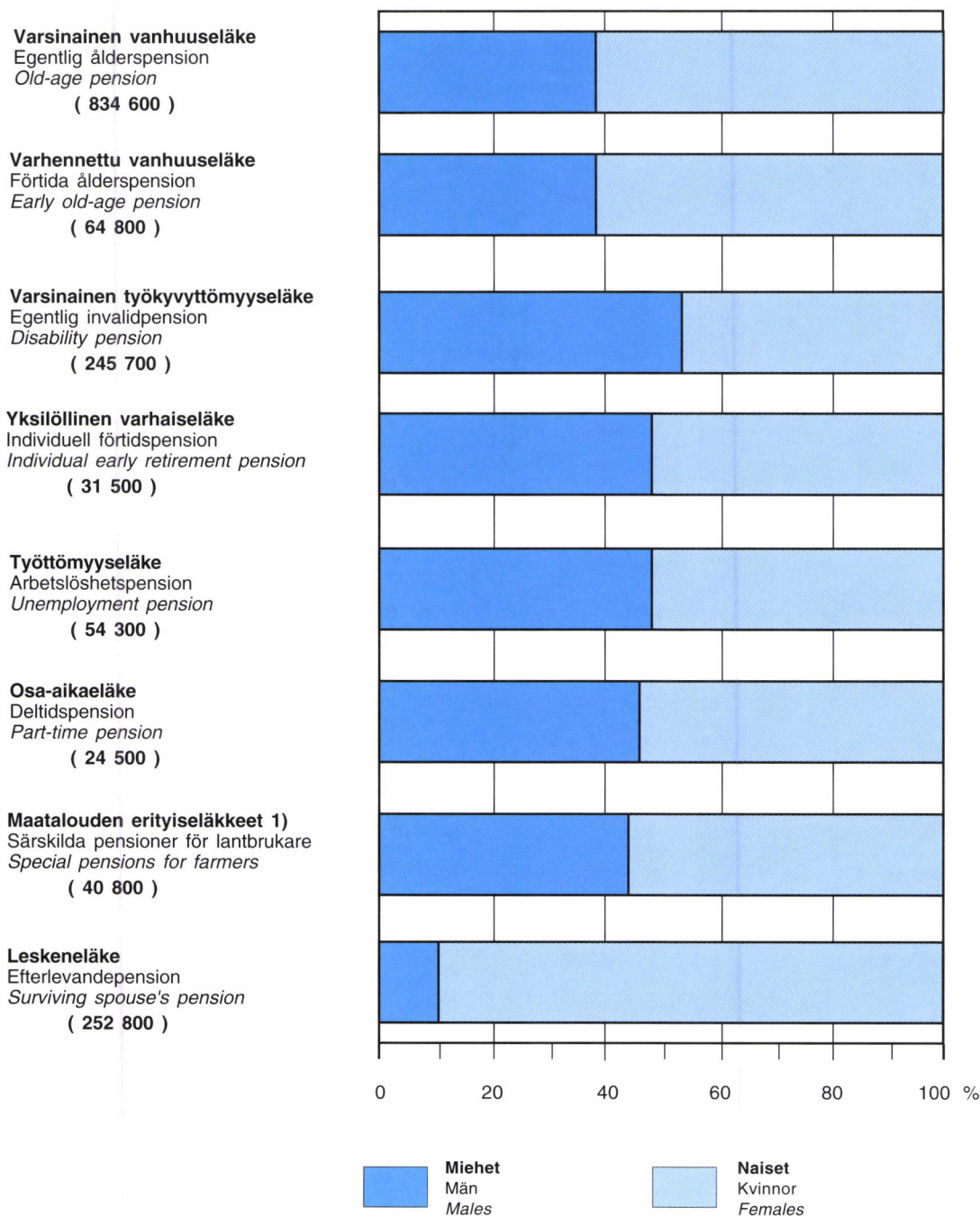
**Kuvio 7 Eläkkeensaajien ikärakenne eläkkeen rakenteen mukaan 31.12.2000**  
 Figur 7 Pensionstagarnas åldersstruktur efter pensionens struktur 31.12.2000  
 Chart 7 Pension recipients by age and pension component at 31.12.2000



**Kuvio 8 Eläkkeensaajat eläkelajeittain sukupuolen mukaan 31.12.2000**

Figur 8 Pensionstagare efter pensionslag och kön 31.12.2000

Chart 8 Pension recipients by pension benefit and sex at 31.12.2000



1) Sukupolvenvaihdos- ja luopumiseläke, luopumiskorvaus ja luopumistuki

Generationsväxlings- och avträdelsepension, avträdelseersättning och avträdelsestöd

Change-of-generation pension, farm-closure pension, farm-closure compensation and farmers' early retirement aid

**1.2.1 Kaikki eläkkeensaajat iän mukaan 31.12.2000**  
 Samtliga pensionstagare efter ålder 31.12.2000  
 All pension recipients by age at 31.12.2000

Ikä Ålder Age	Kaikki eläkkeensaajat Samtliga pensionstagare All pension recipients Lukumäärä		Kelan eläkkeen- saajat FPA- pensions- tagare Recipients of national pension	Työeläkkeensaajat Arbetspensionstagare Recipients on statutory earnings- related pension		Julk. sektori Offentliga sektorn Public sector	Kelan sekä työelä- kettä saavat Får både FPA- och arbetspension Recipients of both national and statutory earnings- related pension
	Antal Number	%		Kaikki Samtliga All	Yksit. sektori Privata sektorn Private sector		
	<b>Kaikki</b>	<b>Alla</b>	<b>Both sexes</b>				
<b>Kaikki Samtliga</b>							
<i>All ages</i>	1 284 145	100,0	1 053 572	1 166 586	1 000 239	453 131	936 013
0 - 15	15 489	1,2	15 300	14 204	12 466	5 198	14 015
16 - 19	11 760	0,9	11 473	6 558	5 775	2 365	6 271
20 - 24	5 000	0,4	4 580	582	367	237	162
25 - 29	4 813	0,4	4 570	1 018	740	313	775
30 - 34	7 849	0,6	7 307	3 353	2 580	1 201	2 811
35 - 39	12 053	0,9	10 704	7 195	5 913	2 956	5 846
40 - 44	18 430	1,4	15 431	13 053	10 969	5 651	10 054
45 - 49	31 912	2,5	24 016	25 245	21 833	10 462	17 349
50 - 54	59 081	4,6	37 483	52 091	45 495	21 530	30 493
55 - 59	96 402	7,5	45 003	90 927	73 531	38 018	39 528
60 - 64	212 261	16,5	108 621	205 298	169 566	93 174	101 658
65 - 69	233 200	18,2	195 496	220 416	192 772	89 755	182 712
70 - 74	222 002	17,3	220 547	205 828	179 512	74 106	204 373
75 - 79	170 190	13,3	169 652	156 615	137 028	54 238	156 077
80 -	183 703	14,3	183 389	164 203	141 692	53 927	163 889
	<b>Miehet</b>	<b>Män</b>	<b>Males</b>				
<b>Kaikki Samtliga</b>							
<i>All ages</i>	540 883	100,0	427 716	499 629	437 822	169 415	386 462
0 - 15	7 893	1,5	7 796	7 247	6 364	2 657	7 150
16 - 19	5 865	1,1	5 703	3 387	2 988	1 218	3 225
20 - 24	2 629	0,5	2 398	333	217	126	102
25 - 29	2 816	0,5	2 677	575	444	146	436
30 - 34	4 351	0,8	4 060	1 774	1 483	483	1 483
35 - 39	6 449	1,2	5 699	3 681	3 270	1 146	2 931
40 - 44	9 541	1,8	8 112	6 582	5 892	2 257	5 153
45 - 49	15 973	3,0	12 506	12 475	11 123	4 331	9 008
50 - 54	29 070	5,4	19 262	25 801	22 394	9 681	15 993
55 - 59	46 171	8,5	22 591	43 821	36 103	16 460	20 241
60 - 64	98 676	18,2	46 161	96 313	83 354	36 463	43 798
65 - 69	107 068	19,8	87 475	103 176	93 077	34 545	83 583
70 - 74	93 216	17,2	92 480	88 985	79 104	27 337	88 249
75 - 79	60 823	11,2	60 561	57 854	50 846	17 810	57 592
80 -	50 342	9,3	50 235	47 625	41 163	14 755	47 518
	<b>Naiset</b>	<b>Kvinnor</b>	<b>Females</b>				
<b>Kaikki Samtliga</b>							
<i>All ages</i>	743 262	100,0	625 856	666 957	562 417	283 716	549 551
0 - 15	7 596	1,0	7 504	6 957	6 102	2 541	6 865
16 - 19	5 895	0,8	5 770	3 171	2 787	1 147	3 046
20 - 24	2 371	0,3	2 182	249	150	111	60
25 - 29	1 997	0,3	1 893	443	296	167	339
30 - 34	3 498	0,5	3 247	1 579	1 097	718	1 328
35 - 39	5 604	0,8	5 005	3 514	2 643	1 810	2 915
40 - 44	8 889	1,2	7 319	6 471	5 077	3 394	4 901
45 - 49	15 939	2,1	11 510	12 770	10 710	6 131	8 341
50 - 54	30 011	4,0	18 221	26 290	23 101	11 849	14 500
55 - 59	50 231	6,8	22 412	47 106	37 428	21 558	19 287
60 - 64	113 585	15,3	62 460	108 985	86 212	56 711	57 860
65 - 69	126 132	17,0	108 021	117 240	99 695	55 210	99 129
70 - 74	128 786	17,3	128 067	116 843	100 408	46 769	116 124
75 - 79	109 367	14,7	109 091	98 761	86 182	36 428	98 485
80 -	133 361	17,9	133 154	116 578	100 529	39 172	116 371

Taulukossa ovat mukana vanhuus-, työttömyys-, työkyvyttömyys-, perhe-, osa-aika-, ja maatalouden erityiseläkkeet.

Tabellen omfattar ålders-, arbetslöshets-, invalid-, familje-, deltids- och särskilda pensioner för lantbrukare.

The table covers old-age, unemployment, disability, survivors', part-time and special pensions for farmers.

### 1.2.2 Kaikki eläkkeensaajat eläkelajin ja iän mukaan 31.12.2000

Samtliga pensionstagare efter pensionsslag och ålder 31.12.2000

All pension recipients by pension benefit and age at 31.12.2000

Eläkelaji Pension benefit	Pensionsslag Pension benefit	Prosentti Percent Per- centage	Kaikki Samtliga All ages	Ikä Ålder Age					
				- 19	20 - 44	45 - 54	55 - 59	60 - 64	65 -
			<b>Kaikki</b>	<b>Samtliga Both sexes</b>					
<b>Kaikki</b>	Samtliga All	100,0	1 284 145	27 249	48 145	90 993	96 402	212 261	809 095
<b>Vanhuseläke</b>	Ålderspension Old-age pension	67,7	869 672	-	61	2 376	5 424	53 123	808 688
- <b>varhennettu</b>	förtida early old-age	5,0	64 821	-	-	-	123	13 485	51 213
<b>Työttömyyseläke</b>	Arbetslöshetspen. Unemployment pension	4,2	54 291	-	-	-	-	54 291	-
<b>Työkyvyttömyyseläke</b>	Invalidpension Disability pension	21,5	276 269	1 569	42 835	74 222	61 074	96 569	-
- <b>yksilöllisiä</b>	individuell individual	2,4	31 452	-	-	-	1 995	29 457	-
<b>Osa-aikaeläke</b>	Deltidspension Part-time pension	1,9	24 533	-	-	-	14 849	9 684	-
<b>Maatalouden erityiseläkkeet</b>	Särskilda pensioner för lantbrukare Special pensions for farmers	3,2	40 845	-	-	60	5 671	11 141	23 973
<b>Perhe-eläke</b>	Familjepension Survivors' pension	21,9	281 273	25 725	6 243	16 083	13 987	20 586	198 649
- <b>Lesket</b>	Efterlevande makar Surviving spouses	19,7	252 798	-	3 858	15 850	13 960	20 569	198 561
- <b>Lapset</b>	Barn Children	2,2	28 476	25 725	2 385	234	27	17	88
			<b>Miehet</b>	<b>Män Males</b>					
<b>Kaikki</b>	Samtliga All	100,0	540 883	13 758	25 786	45 043	46 171	98 676	311 449
<b>Vanhuseläke</b>	Ålderspension Old-age pension	62,6	338 421	-	59	2 359	4 037	20 560	311 406
- <b>varhennettu</b>	förtida early old-age	4,6	24 886	-	-	-	63	5 900	18 923
<b>Työttömyyseläke</b>	Arbetslöshetspen. Unemployment pension	4,8	25 853	-	-	-	-	25 853	-
<b>Työkyvyttömyyseläke</b>	Invalidpension Disability pension	27,2	147 022	913	24 614	40 406	32 115	48 974	-
- <b>yksilöllisiä</b>	individuell individual	2,8	14 979	-	-	-	944	14 035	-
<b>Osa-aikaeläke</b>	Deltidspension Part-time pension	2,1	11 167	-	-	-	6 629	4 538	-
<b>Maatalouden erityiseläkkeet</b>	Särskilda pensioner för lantbrukare Special pensions for farmers	3,3	17 993	-	-	-	2 197	4 761	11 035
<b>Perhe-eläke</b>	Familjepension Survivors' pension	7,5	40 397	12 871	1 616	2 690	2 157	2 686	18 377
- <b>Lesket</b>	Efterlevande makar Widowers	4,9	26 305	-	559	2 560	2 146	2 680	18 360
- <b>Lapset</b>	Barn Children	2,6	14 092	12 871	1 057	130	11	6	17
			<b>Naiset</b>	<b>Kvinnor Females</b>					
<b>Kaikki</b>	Samtliga All	100,0	743 262	13 491	22 359	45 950	50 231	113 585	497 646
<b>Vanhuseläke</b>	Ålderspension Old-age pension	71,5	531 251	-	2	17	1 387	32 563	497 282
- <b>varhennettu</b>	förtida early old-age	5,4	39 935	-	-	-	60	7 585	32 290
<b>Työttömyyseläke</b>	Arbetslöshetspen. Unemployment pension	3,8	28 438	-	-	-	-	28 438	-
<b>Työkyvyttömyyseläke</b>	Invalidpension Disability pension	17,4	129 247	656	18 221	33 816	28 959	47 595	-
- <b>yksilöllisiä</b>	individuell individual	2,2	16 473	-	-	-	1 051	15 422	-
<b>Osa-aikaeläke</b>	Deltidspension Part-time pension	1,8	13 366	-	-	-	8 220	5 146	-
<b>Maatalouden erityiseläkkeet</b>	Särskilda pensioner för lantbrukare Special pensions for farmers	3,1	22 852	-	-	60	3 474	6 380	12 938
<b>Perhe-eläke</b>	Familjepension Survivors' pension	32,4	240 876	12 854	4 627	13 393	11 830	17 900	180 272
- <b>Lesket</b>	Efterlevande makar Widows	30,5	226 493	-	3 299	13 290	11 814	17 889	180 201
- <b>Lapset</b>	Barn Children	1,9	14 384	12 854	1 328	104	16	11	71

Henkilön on mahdollista saada samanaikaisesti usean lajin mukaista eläkettä. Tästä syystä taulukon luvut eivät ole yhteenlaskettavissa.

Samma person kan få flera olika pensioner samtidigt. Talen kan därför inte adderas.

One person may receive several pension benefits at the same time. For this reason, the figures of the tables cannot be summed up.

## 1.2.3 Omaa eläkettä saavat iän mukaan 31.12.2000

Samtliga egenpensionstagare efter ålder 31.12.2000

Recipients of pensions in one's own right by age at 31.12.2000

Ikä Alder Age	Kaikki eläkkeen- saajat Samtliga pensions- tagare All pension recipients	Kelan eläkkeen- saajat FPA- pensions- tagare Recipients of national pension	Työeläkkeensaajat Arbetspensionstagare Recipients of statutory earnings- related pension			Kelan sekä työeläkettä saavat Får både FPA- och arbetspension Recipients of both national and statutory earnings- related pension
			Kaikki Samtliga All	Yksityinen sektori Privata sektorn Private sector	Julkinen sektori Offentliga sektorn Public sector	
	<b>Kaikki</b>	<b>Alla</b>	<b>Both sexes</b>			
<b>Kaikki Samtliga</b> All ages	1 223 694	1 016 596	1 083 352	911 695	393 978	876 254
16 - 64	415 003	247 513	364 080	297 134	159 288	196 590
65 -	808 691	769 083	719 272	614 561	234 690	679 664
16 - 19	1 569	1 568	4	4	-	3
20 - 24	3 633	3 616	101	92	9	84
25 - 29	4 607	4 491	725	531	215	609
30 - 34	7 446	6 940	2 737	2 021	1 032	2 231
35 - 39	11 016	9 765	5 930	4 767	2 578	4 679
40 - 44	16 194	13 741	10 641	8 841	4 795	8 188
45 - 49	27 267	21 824	20 489	17 592	8 758	15 046
50 - 54	49 324	35 156	42 296	36 639	18 098	28 128
55 - 59	86 386	43 384	80 822	63 965	33 992	37 820
60 - 64	207 561	107 028	200 335	162 682	89 811	99 802
65 - 69	232 985	195 496	219 077	188 803	85 613	181 588
70 - 74	221 936	220 547	202 446	172 847	66 590	201 057
75 - 79	170 147	169 652	150 405	128 102	44 507	149 910
80 -	183 623	183 388	147 344	124 809	37 980	147 109
	<b>Miehet</b>	<b>Män</b>	<b>Males</b>			
<b>Kaikki Samtliga</b> All ages	522 432	412 856	482 929	422 731	158 471	373 353
16 - 64	211 023	122 105	185 543	159 708	67 215	96 625
65 -	311 409	290 751	297 386	263 023	91 256	276 728
16 - 19	913	913	2	2	-	2
20 - 24	2 144	2 130	74	71	3	60
25 - 29	2 755	2 675	464	371	105	384
30 - 34	4 296	4 015	1 591	1 330	429	1 310
35 - 39	6 276	5 543	3 383	3 029	1 028	2 650
40 - 44	9 202	7 825	6 130	5 568	2 012	4 753
45 - 49	15 222	12 036	11 659	10 536	3 823	8 473
50 - 54	27 489	18 730	24 220	21 185	8 727	15 461
55 - 59	44 640	22 253	42 304	34 896	15 440	19 917
60 - 64	98 086	45 985	95 716	82 720	35 648	43 615
65 - 69	107 047	87 475	103 142	92 876	33 741	83 570
70 - 74	93 210	92 480	88 963	78 840	26 412	88 233
75 - 79	60 817	60 561	57 800	50 573	17 083	57 544
80 -	50 335	50 235	47 481	40 734	14 020	47 381
	<b>Naiset</b>	<b>Kvinnor</b>	<b>Females</b>			
<b>Kaikki Samtliga</b> All ages	701 262	603 740	600 423	488 964	235 507	502 901
16 - 64	203 980	125 408	178 537	137 426	92 073	99 965
65 -	497 282	478 332	421 886	351 538	143 434	402 936
16 - 19	656	655	2	2	-	1
20 - 24	1 489	1 486	27	21	6	24
25 - 29	1 852	1 816	261	160	110	225
30 - 34	3 150	2 925	1 146	691	603	921
35 - 39	4 740	4 222	2 547	1 738	1 550	2 029
40 - 44	6 992	5 916	4 511	3 273	2 783	3 435
45 - 49	12 045	9 788	8 830	7 056	4 935	6 573
50 - 54	21 835	16 426	18 076	15 454	9 371	12 667
55 - 59	41 746	21 131	38 518	29 069	18 552	17 903
60 - 64	109 475	61 043	104 619	79 962	54 163	56 187
65 - 69	125 938	108 021	115 935	95 927	51 872	98 018
70 - 74	128 726	128 067	113 483	94 007	40 178	112 824
75 - 79	109 330	109 091	92 605	77 529	27 424	92 366
80 -	133 288	133 153	99 863	84 075	23 960	99 728

Omaa eläkettä saaviin sisältyvät kaikki muut paitsi perhe-eläkkeensaajat. Egenpensionstagare inbegriper alla andra utom familjepensionstagare. The figure for recipients of pensions in one's own right includes all other pension recipients except for recipients of survivors' pension.

## 1.2.3A 55 - 64-vuotiaat omaa eläkettä saavat iän mukaan 31.12.2000

55 - 64-åringar med egenpension efter ålder 31.12.2000

Recipients of pensions in one's own right aged 55 - 64 years by age at 31.12.2000

Ikä	Ålder	Age	Kaikki eläkkeen- saajat	Kelan eläkkeen- saajat	Työeläkkeensaajat	Yksityinen	Julkinen	Kelan sekä työeläkettä saavat
			Samtliga pensions- tagare All pension recipients	FPA- pensions- tagare Recipients of national pension	Arbetspensionstagare Recipients of statutory earnings- related pension	Samtliga All	sektori Privata sektorn Private sector	sektori Offentliga sektorn Public sector
<b>Kaikki</b>			Alla	<i>Both sexes</i>				
<b>Kaikki</b>	Samtliga							
All	293 947	150 412	281 157	226 647	123 803	137 622		
55 - 59	86 386	43 384	80 822	63 965	33 992	37 820		
60 - 64	207 561	107 028	200 335	162 682	89 811	99 802		
55	12 552	8 197	11 282	9 775	4 650	6 927		
56	15 433	7 710	14 335	11 494	5 833	6 612		
57	17 308	8 010	16 303	12 789	6 713	7 005		
58	15 880	7 398	14 970	11 444	6 423	6 488		
59	25 213	12 069	23 932	18 463	10 373	10 788		
60	31 208	13 613	30 119	24 540	13 677	12 524		
61	41 642	20 131	40 306	32 884	18 478	18 795		
62	43 439	22 878	42 003	34 799	18 355	21 442		
63	44 142	23 579	42 661	34 250	19 204	22 098		
64	47 130	26 827	45 246	36 209	20 097	24 943		
<b>Miehet</b>			Män	<i>Males</i>				
<b>Kaikki</b>	Samtliga							
All	142 726	68 238	138 020	117 616	51 088	63 532		
55 - 59	44 640	22 253	42 304	34 896	15 440	19 917		
60 - 64	98 086	45 985	95 716	82 720	35 648	43 615		
55	6 870	4 307	6 300	5 466	2 290	3 737		
56	8 070	4 005	7 579	6 273	2 702	3 514		
57	8 980	4 112	8 561	7 007	3 055	3 693		
58	8 134	3 773	7 763	6 212	2 935	3 402		
59	12 586	6 056	12 101	9 938	4 458	5 571		
60	14 881	5 885	14 481	12 516	5 434	5 485		
61	19 689	8 672	19 223	16 747	7 310	8 206		
62	20 716	9 961	20 260	17 876	7 234	9 505		
63	20 701	10 069	20 226	17 309	7 609	9 594		
64	22 099	11 398	21 526	18 272	8 061	10 825		
<b>Naiset</b>			Kvinnor	<i>Females</i>				
<b>Kaikki</b>	Samtliga							
All	151 221	82 174	143 137	109 031	72 715	74 090		
55 - 59	41 746	21 131	38 518	29 069	18 552	17 903		
60 - 64	109 475	61 043	104 619	79 962	54 163	56 187		
55	5 682	3 890	4 982	4 309	2 360	3 190		
56	7 363	3 705	6 756	5 221	3 131	3 098		
57	8 328	3 898	7 742	5 782	3 658	3 312		
58	7 746	3 625	7 207	5 232	3 488	3 086		
59	12 627	6 013	11 831	8 525	5 915	5 217		
60	16 327	7 728	15 638	12 024	8 243	7 039		
61	21 953	11 459	21 083	16 137	11 168	10 589		
62	22 723	12 917	21 743	16 923	11 121	11 937		
63	23 441	13 510	22 435	16 941	11 595	12 504		
64	25 031	15 429	23 720	17 937	12 036	14 118		

Omaa eläkettä saaviin sisältyvät kaikki muut paitsi perhe-eläkkeensaajat. Egenpensionstagare inbegriper alla andra utom familjepensionstagare. The figure for recipients of pensions in one's own right includes all other pension recipients except for recipients of survivors' pension.

### 1.2.4 Kaikki vanhuuseläkkeensaajat iän mukaan 31.12.2000

Samtliga ålderspensionstagare efter ålder 31.12.2000  
All recipients of old-age pension by age at 31.12.2000

Ikä	Ålder	Age	Kaikki eläkkeen- saajat	Kelan eläkkeen- saajat	Työeläkkeensaajat			Kelan sekä työeläkettä saavat
			Samtliga pensions- tagare All pension recipients	FPA- pensions- tagare Recipients of national pension	Arbetspensionstagare Recipients of statutory earnings- related pension	Kaikki Samtliga All	Yksityinen sektori Privata sektorn Private sector	Julkinen sektori Offentliga sektorn Public sector
			<b>Kaikki</b>	<b>Alla</b>	<b>Both sexes</b>			
<b>Kaikki</b>	<b>Samtliga</b>							
All ages			869 672	772 971	779 432	628 996	284 340	682 731
- 64			60 984	3 888	60 375	14 669	49 650	3 279
65 -			808 688	769 083	719 057	614 327	234 690	679 452
- 54			2 437	-	2 437	-	2 437	-
55 - 59			5 424	-	5 424	222	5 246	-
60 - 64			53 123	3 888	52 514	14 447	41 967	3 279
65 - 69			232 982	195 496	219 048	188 771	85 613	181 562
70 - 74			221 936	220 547	202 411	172 807	66 590	201 022
75 - 79			170 147	169 652	150 342	128 033	44 507	149 847
80 -			183 623	183 388	147 256	124 716	37 980	147 021
			<b>Miehet</b>	<b>Män</b>	<b>Males</b>			
<b>Kaikki</b>	<b>Samtliga</b>							
All ages			338 421	291 660	324 275	269 370	113 525	277 514
- 64			27 015	909	26 944	6 410	22 269	838
65 -			311 406	290 751	297 331	262 960	91 256	276 676
- 54			2 418	-	2 418	-	2 418	-
55 - 59			4 037	-	4 037	198	3 883	-
60 - 64			20 560	909	20 489	6 212	15 968	838
65 - 69			107 044	87 475	103 130	92 864	33 741	83 561
70 - 74			93 210	92 480	88 952	78 826	26 412	88 222
75 - 79			60 817	60 561	57 787	50 558	17 083	57 531
80 -			50 335	50 235	47 462	40 712	14 020	47 362
			<b>Naiset</b>	<b>Kvinnor</b>	<b>Females</b>			
<b>Kaikki</b>	<b>Samtliga</b>							
All ages			531 251	481 311	455 157	359 626	170 815	405 217
- 64			33 969	2 979	33 431	8 259	27 381	2 441
65 -			497 282	478 332	421 726	351 367	143 434	402 776
- 54			19	-	19	-	19	-
55 - 59			1 387	-	1 387	24	1 363	-
60 - 64			32 563	2 979	32 025	8 235	25 999	2 441
65 - 69			125 938	108 021	115 918	95 907	51 872	98 001
70 - 74			128 726	128 067	113 459	93 981	40 178	112 800
75 - 79			109 330	109 091	92 555	77 475	27 424	92 316
80 -			133 288	133 153	99 794	84 004	23 960	99 659

#### 1) Sisältää ne eläkkeensaajat, jotka saavat vanhuuseläkettä kummastakin eläkejärjestelmästä.

Avser de pensionstagare som uppstår ålderspension inom vardera systemet.

Refers to pension recipients who draw old-age pension under both schemes.

### 1.2.4A Varhennettua vanhuuseläkettä saavat iän mukaan 31.12.2000

Pensionstagare som får förtida ålderspension efter ålder 31.12.2000  
 Recipients of early old-age pension by age at 31.12.2000

Ikä Age	Ålder Age	Kaikki eläkkeen- saajat Samtliga pensions- tagare All pension recipients 1)	Kelan eläkkeen- saajat FPA- pensions- tagare Recipients of national pension	Työ- eläkkeen- saajat Arbets- pensions- tagare Recipients of statutory earnings- related pension 1)	Kelan sekä työeläkettä saavat Får både FPA- och arbets- pension Recipients of both national and statutory earnings- related pension	Vain työeläkkeenä varhennettua vanhuuseläkettä Endast arbetspensionen som förtida ålderspension Early old-age pension as statutory earnings-related pension only Kelan eläk- keenä muu- ta eläkettä FPA-pen- sionen som annan pen. National pension as another pension	Ei Kelan eläkettä Ingen FPA- pension No national pension 1)	Vain Kelasta varhennet- tua vanhuuseläkettä Endast FPA-pensionen som förtida ålderspension Early old-age pension as national pension only Työeläk- keenä muu- ta eläkettä Arbetspen- sionen som annan pen. Statutory earnings- related pension as another pension	Ei työ- eläkettä Ingen arbets- pension No statutory earnings- related pension
		<b>Kaikki</b>	<b>Alla</b>	<b>Both sexes</b>					
		<b>Kaikki</b>	<b>Män</b>	<b>Males</b>					
		<b>Naiset</b>	<b>Kvinnor</b>	<b>Females</b>					
		<b>Kaikki</b>							
		<b>Samtliga</b>							
		<b>All ages</b>							
		64 821	43 309	44 791	23 279	7 883	13 629	12 892	7 138
		13 598	3 887	12 759	3 048	21	9 690	257	582
		21	.	21	.	-	21	.	.
		92	.	92	.	-	92	.	.
		1 327	266	1 295	234	2	1 059	3	29
		2 219	571	2 125	477	3	1 645	20	74
		2 641	757	2 505	621	4	1 880	27	109
		3 339	965	3 129	755	4	2 370	74	136
		3 959	1 328	3 592	961	8	2 623	133	234
		51 213	39 422	32 022	20 231	7 862	3 929	12 635	6 556
		24 886	13 644	19 776	8 534	3 871	7 371	4 303	807
		5 953	908	5 880	835	8	5 037	11	62
		14	.	14	.	-	14	.	.
		39	.	39	.	-	39	.	.
		610	69	609	68	1	540	-	1
		907	136	902	131	-	771	1	4
		1 160	203	1 143	186	3	954	1	16
		1 465	210	1 452	197	1	1 254	5	8
		1 758	290	1 721	253	3	1 465	4	33
		18 923	12 736	13 886	7 699	3 863	2 324	4 292	745
		39 935	29 665	25 015	14 745	4 012	6 258	8 589	6 331
		7 645	2 979	6 879	2 213	13	4 653	246	520
		7	.	7	.	-	7	.	.
		53	.	53	.	-	53	.	.
		717	197	686	166	1	519	3	28
		1 312	435	1 223	346	3	874	19	70
		1 481	554	1 362	435	1	926	26	93
		1 874	755	1 677	558	3	1 116	69	128
		2 201	1 038	1 871	708	5	1 158	129	201
		32 290	26 686	18 136	12 532	3 999	1 605	8 343	5 811

1) Kaikki-luku sisältää 'miehissä' ja 'molemmissa sukupuolissa' 10 eläkkeensaajaa, jotka saivat varhennettua vanhuuseläkettä Merimieseläkelain mukaan ja olivat alle 58 vuotiaita.

I 'Samtliga pensionstagare' ingår under 'Män' och 'Alla' 10 pensionstagare som var under 58 år och fick förtida ålderspension enligt sjömanspensionslagen.

For males and both sexes, the category 'all ages' includes 10 pension recipients who received early old-age pension under the Seamen's Pensions Act and were aged under 58.



## 1.2.5 Kaikki työkyvyttömyyseläkkeensaajat iän mukaan 31.12.2000

Samtliga invalidpensionstagare efter ålder 31.12.2000

All recipients of disability pension by age at 31.12.2000

Ikä Ålder Age	Kaikki eläkkeensaajat Samtliga pensions- tagare All pension recipients		Kelan eläkkeensaajat FPA-pensions- tagare Recipients of national pension		Työeläkkeensaajat Arbetspensionstagare Recipients of statutory earnings- related pension			Kelan sekä työeläketta saavat Får både FPA- och arbetspension Recipients of both national and statutory earnings- related pension 1)	
	Kaikki	Alla	Kaikki	Alla	Samtliga	Yksityinen sektori	Julkinen sektori	Samtliga	
	<b>Kaikki</b>	<b>Alla</b>	<b>Both sexes</b>						
	<b>Kaikki</b>	<b>Samtliga</b>							
All ages	276 269		220 586		221 134	201 233	79 460	165 451	
16 - 19	1 569		1 568		4	4	-	3	
20 - 24	3 633		3 616		101	92	9	84	
25 - 29	4 607		4 491		725	531	215	609	
30 - 34	7 445		6 940		2 736	2 021	1 031	2 231	
35 - 39	11 006		9 765		5 920	4 767	2 568	4 679	
40 - 44	16 144		13 741		10 591	8 841	4 745	8 188	
45 - 49	26 952		21 824		20 173	17 592	8 439	15 045	
50 - 54	47 270		35 156		40 219	36 590	16 044	28 105	
55 - 59	61 074		43 384		55 325	50 153	22 017	37 635	
60 - 64	96 569		80 101		85 340	80 642	24 392	68 872	
	<b>Miehet</b>	<b>Män</b>	<b>Males</b>						
	<b>Kaikki</b>	<b>Samtliga</b>							
All ages	147 022		115 279		120 027	114 155	33 619	88 284	
16 - 19	913		913		2	2	-	2	
20 - 24	2 144		2 130		74	71	3	60	
25 - 29	2 755		2 675		464	371	105	384	
30 - 34	4 296		4 015		1 591	1 330	429	1 310	
35 - 39	6 266		5 543		3 373	3 029	1 018	2 650	
40 - 44	9 153		7 825		6 081	5 568	1 963	4 753	
45 - 49	14 913		12 036		11 349	10 536	3 510	8 472	
50 - 54	25 493		18 730		22 201	21 185	6 682	15 438	
55 - 59	32 115		22 253		29 667	28 211	9 260	19 805	
60 - 64	48 974		39 159		45 225	43 852	10 649	35 410	
	<b>Naiset</b>	<b>Kvinnor</b>	<b>Females</b>						
	<b>Kaikki</b>	<b>Samtliga</b>							
All ages	129 247		105 307		101 107	87 078	45 841	77 167	
16 - 19	656		655		2	2	-	1	
20 - 24	1 489		1 486		27	21	6	24	
25 - 29	1 852		1 816		261	160	110	225	
30 - 34	3 149		2 925		1 145	691	602	921	
35 - 39	4 740		4 222		2 547	1 738	1 550	2 029	
40 - 44	6 991		5 916		4 510	3 273	2 782	3 435	
45 - 49	12 039		9 788		8 824	7 056	4 929	6 573	
50 - 54	21 777		16 426		18 018	15 405	9 362	12 667	
55 - 59	28 959		21 131		25 658	21 942	12 757	17 830	
60 - 64	47 595		40 942		40 115	36 790	13 743	33 462	

## 1) Sisältää ne eläkkeensaajat, jotka saavat työkyvyttömyyseläkettä kummastakin eläkejärjestelmästä.

Avser de pensionstagare som uppbär invalidpension inom vardera systemet.

Refers to pension recipients who draw disability pension under both schemes.

### 1.2.5A Yksilöllistä varhaiseläkettä saavat iän mukaan 31.12.2000

Pensionstagare som får individuell förtidspension efter ålder 31.12.2000  
 Recipients of individual early retirement pension by age at 31.12.2000

	<b>Kaikki eläkkeensaajat</b> Samtliga pensions-tagare <i>All pension recipients</i>	<b>Kelan eläkkeensaajat</b> FPA-pensions-tagare <i>Recipients of national pension</i>	<b>Työeläkkeensaajat</b> Arbetspensions-tagare <i>Recipients of statutory earnings-related pension</i>	<b>Kelan sekä työeläkettä saavat</b> Får både FPA- och arbetspension <i>Recipients of both national and statutory earnings-related pension</i>	<b>Vain työeläkkeenä yksilöllistä varhaiseläkettä</b> Endast arbetspensionen som individuell förtidspen. <i>Individual early retirement pension as statutory earnings-related pension only</i>	<b>Kelan eläkkeenä muuta eläkettä</b> FPA-pensionen som annan pen. <i>National pension as another pension</i>	<b>Ei Kelan eläkettä</b> Ingen FPA-pension <i>No national pension</i>	<b>Vain Kelasta yksilöllistä varhaiseläkettä</b> Endast FPA-pensionen som förtida ålderspension <i>Early old-age pension as national pension only</i>	<b>Työeläkkeenä muuta eläkettä</b> Arbetspensionen som annan pen. <i>Statutory earnings-related as another pension</i>	<b>Ei työeläkettä</b> Ingen arbetspension <i>No statutory earnings-related pension</i>
<b>Ikä</b> <b>Ålder</b>										
	<b>Kaikki</b>	<b>Alla</b>	<b>Both sexes</b>							
<b>Kaikki</b> Samtliga <i>All ages</i>	31 452	21 710	28 870	19 128	383	9 359	2 551	31		
58	415	76	414	75	2	337	1	-		
59	1 580	346	1 563	329	15	1 219	15	2		
60	1 729	452	1 719	442	16	1 261	9	1		
61	5 733	3 398	5 617	3 282	74	2 261	112	4		
62	6 713	4 592	6 561	4 440	74	2 047	147	5		
63	6 965	5 661	6 004	4 700	75	1 229	951	10		
64	8 317	7 185	6 992	5 860	127	1 005	1 316	9		
	<b>Miehet</b>	<b>Män</b>	<b>Males</b>							
<b>Kaikki</b> Samtliga <i>All ages</i>	14 979	9 519	14 151	8 691	205	5 255	818	10		
58	199	20	199	20	2	177	-	-		
59	745	87	740	82	7	651	4	1		
60	800	115	798	113	4	681	2	-		
61	2 732	1 455	2 679	1 402	38	1 239	53	-		
62	3 243	2 098	3 192	2 047	40	1 105	50	1		
63	3 318	2 538	3 001	2 221	40	740	313	4		
64	3 942	3 206	3 542	2 806	74	662	396	4		
	<b>Naiset</b>	<b>Kvinnor</b>	<b>Females</b>							
<b>Kaikki</b> Samtliga <i>All ages</i>	16 473	12 191	14 719	10 437	178	4 104	1 733	21		
58	216	56	215	55	-	160	1	-		
59	835	259	823	247	8	568	11	1		
60	929	337	921	329	12	580	7	1		
61	3 001	1 943	2 938	1 880	36	1 022	59	4		
62	3 470	2 494	3 369	2 393	34	942	97	4		
63	3 647	3 123	3 003	2 479	35	489	638	6		
64	4 375	3 979	3 450	3 054	53	343	920	5		

### 1.2.6 Työttömyyseläkkeensaajat iän mukaan 31.12.2000

Arbetslöshetspensionstagare efter ålder 31.12.2000

Recipients of unemployment pension by age at 31.12.2000

Ikä Ålder Age	Kaikki eläkkeensaajat Samtliga pensions-tagare All pension recipients		Kelan eläkkeensaajat FPA-pensionstagare Recipients of national pension	Työeläkkeensaajat Arbetspensionstagare Recipients of statutory earnings-related pension			Kelan sekä työeläkettä saavat Får både FPA- och arbetspension Recipients of both national and statutory earnings-related pension 1)
	Kaikki All	Alla Both sexes		Kaikki All	Yksityinen sektori Privata sektorn Private sector	Julkinen sektori Offentliga sektorn Public sector	
<b>Kaikki</b>	<b>Samtliga</b>						
All ages	54 291	23 039	54 081	52 996	19 719	22 829	
60	8 607	3 201	8 594	8 381	3 861	3 188	
61	11 501	4 589	11 486	11 200	4 864	4 574	
62	12 001	5 190	11 984	11 674	4 875	5 173	
63	11 093	4 872	11 025	10 865	3 195	4 804	
64	11 089	5 187	10 992	10 876	2 924	5 090	
	<b>Miehet</b>	<b>Män</b>	<b>Males</b>				
<b>Kaikki</b>	<b>Samtliga</b>						
All ages	25 853	5 917	25 846	25 556	7 728	5 910	
60	4 053	819	4 053	3 986	1 496	819	
61	5 436	1 133	5 436	5 360	1 959	1 133	
62	5 773	1 358	5 771	5 678	1 933	1 356	
63	5 307	1 245	5 306	5 269	1 255	1 244	
64	5 284	1 362	5 280	5 263	1 085	1 358	
	<b>Naiset</b>	<b>Kvinnor</b>	<b>Females</b>				
<b>Kaikki</b>	<b>Samtliga</b>						
All Ages	28 438	17 122	28 235	27 440	11 991	16 919	
60	4 554	2 382	4 541	4 395	2 365	2 369	
61	6 065	3 456	6 050	5 840	2 905	3 441	
62	6 228	3 832	6 213	5 996	2 942	3 817	
63	5 786	3 627	5 719	5 596	1 940	3 560	
64	5 805	3 825	5 712	5 613	1 839	3 732	

1) Sisältää ne eläkkeensaajat, jotka saavat työttömyyseläkettä kummastakin eläkejärjestelmästä.

Avser de pensionstagare som uppbär arbetslöshetspension inom vardera systemet.

Refers to pension recipients who draw unemployment pension under both schemes.

## 1.2.7 Perhe-eläkkeensaajat iän mukaan 31.12.2000

Familjepensionstagare efter ålder 31.12.2000

Recipients of survivors' pension by age at 31.12.2000

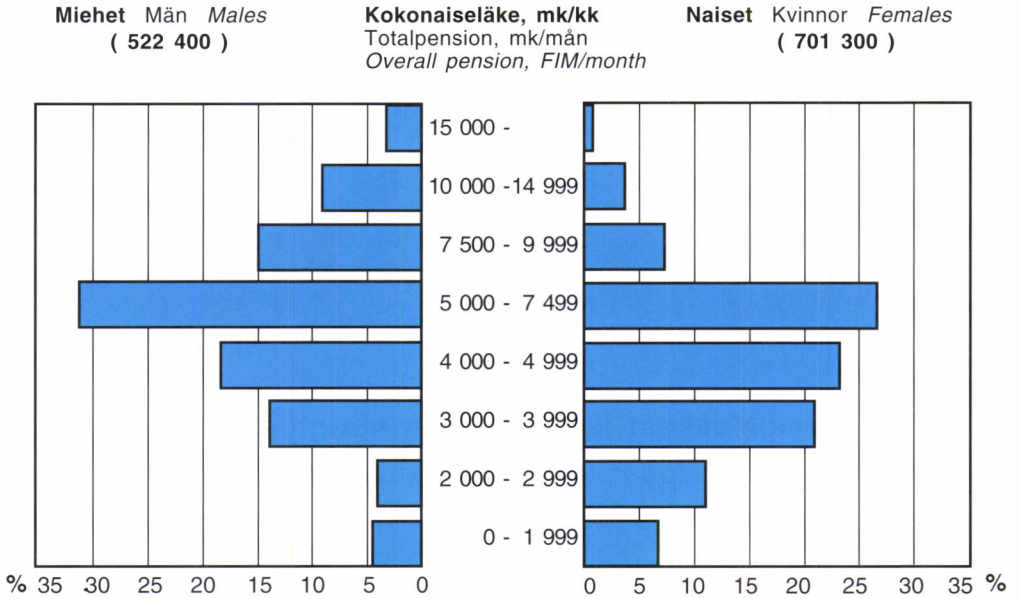
	<b>Kaikki Samtliga All</b> <b>Kaikki eläkkeen-</b> <b>saajat</b> Samtliga pensions- tagare <i>All pension</i> <i>recipients</i>	<b>Kelan eläkkeen-</b> <b>saajat</b> FPA-pensions- tagare <i>Recipients of</i> <i>national pension</i>	<b>Työeläkkeen-</b> <b>saajat</b> Arbetspensions- tagare <i>Recipients of</i> <i>statutory</i> <i>earnings-</i> <i>related pension</i>	<b>Kelan sekä työ-</b> <b>eläkettä saavat</b> Får både FPA- och arbetspension <i>Both national and</i> <i>statutory earnings-</i> <i>related pension</i>	<b>Sekä lesken- että</b> <b>omaa eläkettä saavat</b> Får både egen- och efterlevandepension <i>Both pension in one's</i> <i>own right and surviving</i> <i>spouse's pension</i>
<b>Ikä</b> Alder Age					
<b>Lesket</b> Efterlevande makar <i>Surviving spouses</i>					
	<b>Kaikki Alla</b> <i>Widowers and widows</i>				
<b>Kaikki Samtliga</b>					
<i>All ages</i>	252 798	11 020	252 278	10 500	219 556
16 - 34	502	459	465	422	8
35 - 39	1 044	939	1 004	899	23
40 - 44	2 312	1 691	2 249	1 628	90
45 - 49	4 904	2 198	4 826	2 120	270
50 - 54	10 946	2 345	10 842	2 241	1 191
55 - 59	13 960	1 654	13 869	1 563	3 944
60 - 64	20 569	1 734	20 462	1 627	15 870
65 - 69	29 354	-	29 354	-	29 139
70 - 74	44 532	-	44 532	-	44 467
75 - 79	51 628	-	51 628	-	51 585
80 -	73 047	-	73 047	-	72 969
	<b>Miehet Män</b> <i>Widowers</i>				
<b>Kaikki Samtliga</b>					
<i>All ages</i>	26 305	2 065	26 160	1 920	21 276
16 - 34	56	50	50	44	2
35 - 39	163	156	148	141	-
40 - 44	340	287	323	270	11
45 - 49	789	472	768	451	46
50 - 54	1 771	537	1 734	500	191
55 - 59	2 146	349	2 119	322	615
60 - 64	2 680	214	2 658	192	2 091
65 - 69	3 331	-	3 331	-	3 310
70 - 74	4 497	-	4 497	-	4 491
75 - 79	4 379	-	4 379	-	4 373
80 -	6 153	-	6 153	-	6 146
	<b>Naiset Kvinnor</b> <i>Widows</i>				
<b>Kaikki Samtliga</b>					
<i>All ages</i>	226 493	8 955	226 118	8 580	198 280
16 - 34	446	409	415	378	6
35 - 39	881	783	856	758	23
40 - 44	1 972	1 404	1 926	1 358	79
45 - 49	4 115	1 726	4 058	1 669	224
50 - 54	9 175	1 808	9 108	1 741	1 000
55 - 59	11 814	1 305	11 750	1 241	3 329
60 - 64	17 889	1 520	17 804	1 435	13 779
65 - 69	26 023	-	26 023	-	25 829
70 - 74	40 035	-	40 035	-	39 976
75 - 79	47 249	-	47 249	-	47 212
80 -	66 894	-	66 894	-	66 823
	<b>Lapset Barn</b> <i>Children</i>				
<b>Kaikki Samtliga</b>					
<i>All ages</i>	28 476	26 157	22 582	20 263	-
0 - 4	815	804	690	679	-
5 - 9	3 752	3 706	3 340	3 294	-
10 - 15	10 922	10 790	10 174	10 042	-
16 - 17	6 219	6 098	5 883	5 762	-
18 - 20	5 041	4 695	830	484	-
21 -	1 727	64	1 665	2	-

### **1.3 Keskieläkkeet ja eläkkeiden suuruusjakaumat**

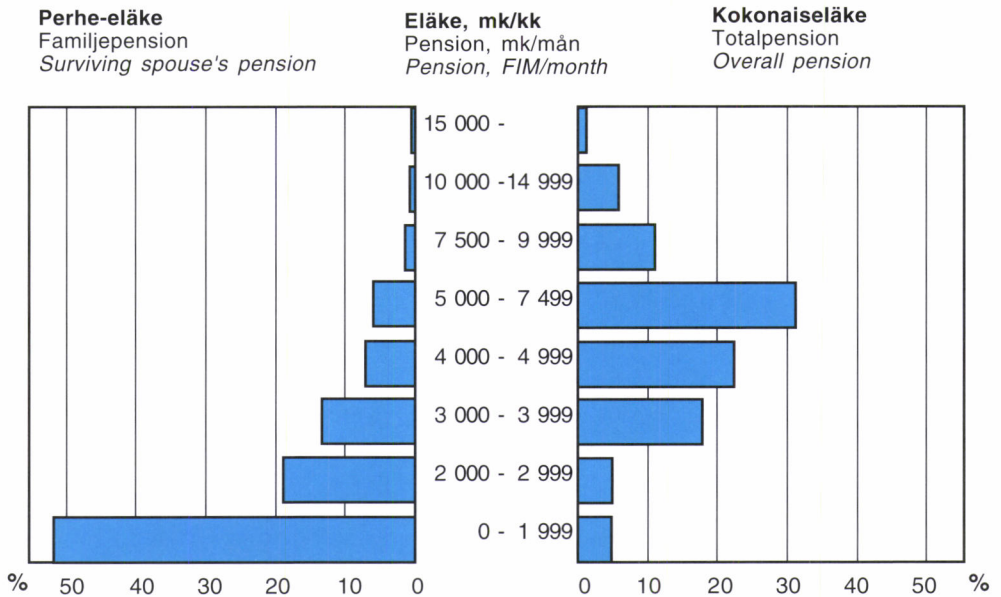
Medelpensioner och pensionernas storleksfördelningar

*Average pensions and size distributions of pensions*

**Kuvio 9 Omaa eläkettä saavien kokonaiseläkejakauma 31.12.2000, %**  
 Figur 9 Fördelning av egenpensionstagarnas totalpensioner 31.12.2000, %  
 Chart 9 Recipients of pensions in one's own right by pension payment at 31.12.2000, %



**Kuvio 10 Leskeneläkettä saavien perhe- ja kokonaiseläkejakauma 31.12.2000, %**  
 Figur 10 Fördelning av efterlevandepensionstagarnas familje- och totalpensioner 31.12.2000, %  
 Chart 10 Recipients of survivors' pension by size of pension and overall pension at 31.12.2000, %



### 1.3.1 Omaa eläkettä saavien keskimääräiset oma- ja kokonaiseläkkeet iän ja eläkkeen rakenteen mukaan 31.12.2000

Egenpensionstagarnas genomsnittliga egen- och totalpensioner efter ålder och pensionsstruktur 31.12.2000

Recipients of pensions in one's own right - analysis of average pension and average overall pension by age and pension component at 31.12.2000

Ikä	Ålder	Age	Kaikki eläkkeensaajat Samtliga pensionstagare All pension recipients			Kelan eläkkeensaajat FPA-pensionstagare Recipients of national pension			Työeläkkeensaajat Arbetspensionstagare Recipients of statutory earnings-related pension		
			Luku- määrä Antal Number	Keskim. oma- eläke Genom- snittlig egen- pension Average pension	Keskim. koko- nais- eläke Genom- snittlig total- pension Average overall pension	Luku- määrä Antal Number	Keskim. oma- eläke Genom- snittlig egen- pension Average pension	Keskim. koko- nais- eläke Genom- snittlig total- pension Average overall pension	Luku- määrä Antal Number	Keskim. oma- eläke Genom- snittlig egen- pension Average pension	Keskim. koko- nais- eläke Genom- snittlig total- pension Average overall pension
			<b>Kaikki Alla Both sexes</b>								
<b>Kaikki Samtliga</b>											
<i>All ages</i>			1 223 694	5 131	5 556	1 016 596	4 838	5 299	1 083 352	5 502	5 895
16 - 19			1 569	3 312	3 357	1 568	3 313	3 358	4	3 245	3 245
20 - 24			3 633	3 397	3 420	3 616	3 388	3 412	101	4 677	4 677
25 - 29			4 607	3 647	3 680	4 491	3 629	3 662	725	4 744	4 748
30 - 34			7 446	3 963	4 009	6 940	3 891	3 938	2 737	4 897	4 905
35 - 39			11 016	4 192	4 223	9 765	4 079	4 112	5 930	4 880	4 886
40 - 44			16 194	4 459	4 488	13 741	4 296	4 324	10 641	5 094	5 111
45 - 49			27 267	4 753	4 789	21 824	4 514	4 546	20 489	5 303	5 334
50 - 54			49 324	5 285	5 349	35 156	4 885	4 932	42 296	5 694	5 761
55 - 59			86 386	5 268	5 387	43 384	5 239	5 329	80 822	5 459	5 580
60 - 64			207 561	5 940	6 138	107 028	5 184	5 324	200 335	6 077	6 280
65 - 69			232 985	5 641	5 942	195 496	5 183	5 460	219 077	5 906	6 213
70 - 74			221 936	4 972	5 427	220 547	4 967	5 424	202 446	5 298	5 745
75 - 79			170 147	4 699	5 390	169 652	4 699	5 391	150 405	5 061	5 706
80 -			183 623	4 365	5 310	183 388	4 366	5 312	147 344	4 914	5 711
			<b>Miehet Män Males</b>								
<b>Kaikki Samtliga</b>											
<i>All ages</i>			522 432	6 412	6 449	412 856	6 097	6 136	482 929	6 718	6 755
16 - 19			913	3 316	3 364	913	3 316	3 364	2	..	..
20 - 24			2 144	3 371	3 397	2 130	3 358	3 384	74	4 703	4 703
25 - 29			2 755	3 682	3 711	2 675	3 652	3 681	464	4 905	4 907
30 - 34			4 296	4 035	4 079	4 015	3 940	3 987	1 591	5 050	5 059
35 - 39			6 276	4 282	4 306	5 543	4 128	4 155	3 383	5 043	5 044
40 - 44			9 202	4 651	4 668	7 825	4 420	4 439	6 130	5 347	5 349
45 - 49			15 222	5 106	5 124	12 036	4 747	4 767	11 659	5 706	5 714
50 - 54			27 489	5 944	5 959	18 730	5 333	5 345	24 220	6 337	6 349
55 - 59			44 640	6 178	6 196	22 253	5 906	5 921	42 304	6 370	6 388
60 - 64			98 086	6 994	7 020	45 985	6 146	6 167	95 716	7 107	7 132
65 - 69			107 047	6 851	6 882	87 475	6 328	6 357	103 142	7 060	7 091
70 - 74			93 210	6 221	6 264	92 480	6 218	6 261	88 963	6 454	6 499
75 - 79			60 817	6 459	6 514	60 561	6 459	6 514	57 800	6 677	6 733
80 -			50 335	6 626	6 706	50 235	6 629	6 709	47 481	6 858	6 939
			<b>Naiset Kvinnor Females</b>								
<b>Kaikki Samtliga</b>											
<i>All ages</i>			701 262	4 177	4 890	603 740	3 978	4 726	600 423	4 524	5 204
16 - 19			656	3 306	3 347	655	3 309	3 350	2	..	..
20 - 24			1 489	3 433	3 454	1 486	3 433	3 453	27	4 605	4 605
25 - 29			1 852	3 595	3 633	1 816	3 595	3 635	261	4 457	4 464
30 - 34			3 150	3 865	3 912	2 925	3 823	3 872	1 146	4 685	4 692
35 - 39			4 740	4 072	4 112	4 222	4 014	4 055	2 547	4 663	4 676
40 - 44			6 992	4 207	4 251	5 916	4 133	4 173	4 511	4 751	4 788
45 - 49			12 045	4 306	4 365	9 788	4 229	4 274	8 830	4 770	4 833
50 - 54			21 835	4 455	4 581	16 426	4 373	4 463	18 076	4 832	4 973
55 - 59			41 746	4 295	4 521	21 131	4 536	4 705	38 518	4 458	4 694
60 - 64			109 475	4 995	5 349	61 043	4 460	4 689	104 619	5 135	5 500
65 - 69			125 938	4 612	5 143	108 021	4 255	4 733	115 935	4 879	5 432
70 - 74			128 726	4 067	4 822	128 067	4 064	4 819	113 483	4 391	5 154
75 - 79			109 330	3 720	4 766	109 091	3 721	4 768	92 605	4 053	5 065
80 -			133 288	3 512	4 782	133 153	3 513	4 784	99 863	3 989	5 127

### 1.3.2 Vanhuus-, työkyvyttömyys- tai työttömyyseläkettä saavien keskimääräiset oma- ja kokonais- eläkkeet eläkkeen rakenteen ja eläkelajin mukaan 31.12.2000, mk/kk

Älders-, invalid- eller arbetslöshetspensionstagarnas genomsnittliga egen- och totalpensioner  
efter pensionslag 31.12.2000, mk/mån

Recipients of old-age, disability or unemployment pensions - analysis of average pension and  
average overall pension by pension benefit at 31.12.2000, FIM/month

Eläkelaji Pensionslag Pension benefit	Kaikki eläkkeensaajat Samtliga pensionstagare All pension recipients			Kelan eläkkeensaajat FPA-pensionstagare Recipients of national pension			Työeläkkeensaajat Arbetspensionstagare Recipients of statutory earnings-related pension		
	Luku- määrä Antal Number	Keskim. oma- eläke Genom- snittlig egen- pension Average pension	Keskim. koko- nais- eläke Genom- snittlig total- pension Average overall pension	Luku- määrä Antal Number	Keskim. oma- eläke Genom- snittlig egen- pension Average pension	Keskim. koko- nais- eläke Genom- snittlig total- pension Average overall pension	Luku- määrä Antal Number	Keskim. oma- eläke Genom- snittlig egen- pension Average pension	Keskim. koko- nais- eläke Genom- snittlig total- pension Average overall pension
	<b>Kaikki Alla Both sexes</b>								
<b>Kaikki</b> Samtliga All	1 184 456	5 197	5 630	1 016 596	4 838	5 299	1 043 833	5 591	5 993
<b>Vanhuuseläke</b> Älderspension Old-age pension	869 672	5 171	5 718	772 971	4 808	5 385	779 432	5 554	6 048
- varhennetut - förtda - early old-age pen.	64 821	5 667	6 194	43 309	4 993	5 584	44 791	5 864	6 313
<b>Työkyvyttömyyseläke</b> Invalidpension Disability pension	276 269	5 255	5 361	220 586	5 010	5 105	221 134	5 716	5 829
- yksilölliset - individuell - individual	31 452	6 956	7 153	21 710	6 504	6 688	28 870	6 895	7 085
<b>Työttömyyseläke</b> Arbetslöshetspension Unemployment pension	54 291	5 838	6 057	23 039	4 208	4 272	54 081	5 846	6 065
	<b>Miehet Män Males</b>								
<b>Kaikki</b> Samtliga All	505 043	6 508	6 546	412 856	6 097	6 136	465 479	6 834	6 871
<b>Vanhuuseläke</b> Älderspension Old-age pension	338 421	6 798	6 843	291 660	6 361	6 409	324 275	7 014	7 060
- varhennetut - förtda - early old-age pen.	24 886	8 501	8 538	13 644	8 070	8 107	19 776	8 274	8 312
<b>Työkyvyttömyyseläke</b> Invalidpension Disability pension	147 022	5 835	5 856	115 279	5 515	5 536	120 027	6 357	6 373
- yksilölliset - individuell - individual	14 979	8 215	8 240	9 519	7 783	7 808	14 151	8 155	8 180
<b>Työttömyyseläke</b> Arbetslöshetspension Unemployment pension	25 853	7 017	7 042	5 917	4 402	4 407	25 846	7 018	7 043
	<b>Naiset Kvinnor Females</b>								
<b>Kaikki</b> Samtliga All	679 413	4 222	4 950	603 740	3 978	4 726	578 354	4 590	5 287
<b>Vanhuuseläke</b> Älderspension Old-age pension	531 251	4 135	5 002	481 311	3 867	4 765	455 157	4 513	5 327
- varhennetut - förtda - early old-age pen.	39 935	3 901	4 733	29 665	3 578	4 423	25 015	3 959	4 733
<b>Työkyvyttömyyseläke</b> Invalidpension Disability pension	129 247	4 595	4 798	105 307	4 458	4 633	101 107	4 955	5 182
- yksilölliset - individuell - individual	16 473	5 811	6 164	12 191	5 506	5 813	14 719	5 684	6 032
<b>Työttömyyseläke</b> Arbetslöshetspension Unemployment pension	28 438	4 766	5 161	17 122	4 141	4 226	28 235	4 772	5 170



### 1.3.3 Perhe-eläkkeensaajien keskimääräiset perhe- ja kokoniseläkkeet iän mukaan 31.12.2000

Familjepensionstagarnas genomsnittliga familje- och totalpensioner efter ålder 31.12.2000  
Recipients of survivors' pension - analysis of average survivors' pension and overall pension by  
age at 31.12.2000

		Perhe-eläkkeensaajat Familjepensionstagare <i>Recipients of survivors' pension</i>		Sekä lesken- että omaa eläkettä saavat Får både egen- och efterlevandepension <i>Recipients of both pensions in one's own right and surviving spouse's pension</i>	
Ikä Alder Age	Lukumäärä Antal <i>Number</i>	Perhe-eläke, mk/kk Familjepension, mk/mån Survivors' pension, FIM/month	Lukumäärä Antal <i>Number</i>	Kokoniseläke, mk/kk Totalpension, mk/mån Overall pension, FIM/month	
<b>Lesket</b> Efterlevande makar <i>Surviving spouses</i>					
<b>Kaikki</b> Alla <i>Widowers and widows</i>					
<b>Kaikki</b> Samtliga					
<i>All ages</i>	252 798	2 373	219 556	6 024	
16 - 34	502	2 777	8	5 628	
35 - 39	1 044	2 790	23	5 907	
40 - 44	2 312	2 996	90	6 320	
45 - 49	4 904	3 024	270	6 870	
50 - 54	10 946	2 975	1 191	7 003	
55 - 59	13 960	2 898	3 944	6 914	
60 - 64	20 569	2 701	15 870	7 479	
65 - 69	29 354	2 393	29 139	6 867	
70 - 74	44 532	2 230	44 467	6 090	
75 - 79	51 628	2 216	51 585	5 707	
80 -	73 047	2 208	72 969	5 488	
<b>Miehet</b> Män <i>Widowers</i>					
<b>Kaikki</b> Samtliga					
<i>All ages</i>	26 305	992	21 276	7 026	
16-34	56	1 853	2	..	
35 - 39	163	2 193	-	-	
40 - 44	340	2 124	11	6 776	
45 - 49	789	2 013	46	7 867	
50 - 54	1 771	1 647	191	8 063	
55 - 59	2 146	1 325	615	7 964	
60 - 64	2 680	1 164	2 091	8 328	
65 - 69	3 331	968	3 310	7 919	
70 - 74	4 497	873	4 491	6 767	
75 - 79	4 379	754	4 373	6 607	
80 -	6 153	650	6 146	6 457	
<b>Naiset</b> Kvinnor <i>Widows</i>					
<b>Kaikki</b> Samtliga					
<i>All ages</i>	226 493	2 533	198 280	5 917	
16-34	446	2 892	6	5 241	
35 - 39	881	2 901	23	5 907	
40 - 44	1 972	3 146	79	6 257	
45 - 49	4 115	3 218	224	6 665	
50 - 54	9 175	3 232	1 000	6 800	
55 - 59	11 814	3 184	3 329	6 720	
60 - 64	17 889	2 931	13 779	7 350	
65 - 69	26 023	2 575	25 829	6 732	
70 - 74	40 035	2 383	39 976	6 014	
75 - 79	47 249	2 351	47 212	5 624	
80 -	66 894	2 352	66 823	5 399	
<b>Lapset</b> Barn <i>Children</i>					
<b>Kaikki</b> Samtliga					
<i>All ages</i>	28 476	1 565	.	.	
0 - 4	815	1 509	.	.	
5 - 9	3 752	1 589	.	.	
10 - 15	10 922	1 830	.	.	
16 - 17	6 219	1 943	.	.	
18 - 20	5 041	664	.	.	
21 -	1 727	1 137	.	.	

### 1.3.4 Kaikkien eläkkeensaajien kokonaiseläkejakauma eläkkeen rakenteen mukaan 31.12.2000

Samtliga pensionstagares totalpensioner efter storlek och pensionsstruktur 31.12.2000  
 All pension recipients by size and composition of overall pension at 31.12.2000

	Kaikki eläkkeensaajat Samtliga pensionstagare All pension recipients		Kelan eläkkeensaajat FPA-pensionstagare Recipients of national pension		Työeläkkeensaajat Arbetspensionstagare Recipients of statutory earnings-related pension	
	Lukumäärä Antal Number	%	Lukumäärä Antal Number	%	Lukumäärä Antal Number	%
<b>Kokonaiseläke mk/kk</b> Totalpension mk/mån Overall pension FIM/month						
	<b>Kaikki</b>	<b>Alla</b>	<b>Both sexes</b>			
<b>Kaikki Samtliga All</b>	1 284 145	100,0	1 053 572	100,0	1 166 586	100,0
0 - 1999	101 638	7,9	77 207	7,3	53 092	4,6
2000 - 2999	112 021	8,7	90 649	8,6	84 862	7,3
3000 - 3999	229 165	17,8	206 045	19,6	203 201	17,4
4000 - 4999	261 836	20,4	244 183	23,2	249 150	21,4
5000 - 7499	353 411	27,5	283 736	26,9	351 103	30,1
7500 - 9999	130 093	10,1	89 162	8,5	129 622	11,1
10000 - 14999	73 468	5,7	47 087	4,5	73 101	6,3
15000 -	22 513	1,8	15 503	1,5	22 455	1,9
<b>Keskieläke mk/kk</b> Medelpension mk/mån Average pension FIM/month	5 407		5 189		5 717	
<b>Työeläkkeen osuus</b>	Arbetspensionens andel		Share of statutory earnings-related pension			
	4 250		3 802		4 679	
<b>Kelan eläkkeen osuus</b>	FPA-pensionens andel		Share of national pension			
	1 015		1 234		896	
<b>SOLITA-eläkkeen osuus</b>	SOLITA-pensionens andel		Share of SOLITA-pension			
	142		154		141	
	<b>Miehet</b>	<b>Män</b>	<b>Males</b>			
<b>Kaikki Samtliga All</b>	540 883	100,0	427 716	100,0	499 629	100,0
0 - 1999	37 394	6,9	28 574	6,7	20 940	4,2
2000 - 2999	25 846	4,8	19 455	4,5	18 626	3,7
3000 - 3999	74 687	13,8	65 635	15,3	63 938	12,8
4000 - 4999	95 917	17,7	88 742	20,7	90 769	18,2
5000 - 7499	163 861	30,3	130 262	30,5	162 926	32,6
7500 - 9999	77 455	14,3	53 017	12,4	77 082	15,4
10000 - 14999	47 909	8,9	29 991	7,0	47 583	9,5
15000 -	17 814	3,3	12 040	2,8	17 765	3,6
<b>Keskieläke mk/kk</b> Medelpension mk/mån Average pension FIM/month	6 285		5 986		6 594	
<b>Työeläkkeen osuus</b>	Arbetspensionens andel		Share of statutory earnings-related pension			
	5 256		4 711		5 690	
<b>Kelan eläkkeen osuus</b>	FPA-pensionens andel		Share of national pension			
	841		1 059		720	
<b>SOLITA-eläkkeen osuus</b>	SOLITA-pensionens andel		Share of SOLITA-pension			
	188		216		184	
	<b>Naiset</b>	<b>Kvinnor</b>	<b>Females</b>			
<b>Kaikki Samtliga All</b>	743 262	100,0	625 856	100,0	666 957	100,0
0 - 1999	64 244	8,6	48 633	7,8	32 152	4,8
2000 - 2999	86 175	11,6	71 194	11,4	66 236	9,9
3000 - 3999	154 478	20,8	140 410	22,4	139 263	20,9
4000 - 4999	165 919	22,3	155 441	24,8	158 381	23,7
5000 - 7499	189 550	25,5	153 474	24,5	188 177	28,2
7500 - 9999	52 638	7,1	36 145	5,8	52 540	7,9
10000 - 14999	25 559	3,4	17 096	2,7	25 518	3,8
15000 -	4 699	0,6	3 463	0,6	4 690	0,7
<b>Keskieläke mk/kk</b> Medelpension mk/mån Average pension FIM/month	4 769		4 645		5 059	
<b>Työeläkkeen osuus</b>	Arbetspensionens andel		Share of statutory earnings-related pension			
	3 518		3 181		3 921	
<b>Kelan eläkkeen osuus</b>	FPA-pensionens andel		Share of national pension			
	1 141		1 353		1 029	
<b>SOLITA-eläkkeen osuus</b>	SOLITA-pensionens andel		Share of SOLITA-pension			
	109		111		110	

### 1.3.5 Omaa eläkettä saavien kokonaiseläkejakauma eläkkeen rakenteen mukaan 31.12.2000

Egenpensionstagare fördelade efter totalpensionens storlek och sammansättning 31.12.2000

Recipients of pensions in one's own right by size and composition of overall pension at 31.12.2000

	Kaikki eläkkeensaajat Samtliga pensionstagare All pension recipients		Kelan eläkkeensaajat FPA-pensionstagare Recipients of national pension		Työeläkkeensaajat Arbetspensionstagare Recipients of statutory earnings-related pension	
	Lukumäärä	%	Lukumäärä	%	Lukumäärä	%
	Antal Number		Antal Number		Antal Number	
<b>Kokonaiseläke mk/kk</b> Totalpension mk/mån Overall pension FIM/month						
	<b>Kaikki</b>	<b>Alla</b>	<b>Both sexes</b>			
<b>Kaikki Samtliga All</b>	1 223 694	100,0	1 016 596	100,0	1 083 352	100,0
0 - 1999	71 866	5,9	56 447	5,6	28 542	2,6
2000 - 2999	99 482	8,1	83 115	8,2	70 500	6,5
3000 - 3999	220 379	18,0	201 869	19,9	186 243	17,2
4000 - 4999	257 262	21,0	241 954	23,8	235 455	21,7
5000 - 7499	349 931	28,6	282 131	27,8	340 939	31,5
7500 - 9999	129 316	10,6	88 747	8,7	127 692	11,8
10000 - 14999	73 082	6,0	46 868	4,6	71 975	6,6
15000 -	22 376	1,8	15 465	1,5	22 006	2,0
<b>Keskieläke mk/kk</b> Medelpension mk/mån Average pension FIM/month	5 556		5 299		5 895	
<b>Työeläkkeen osuus</b>	Arbetspensionens andel		Share of statutory earnings-related pension			
	4 365		3 884		4 854	
<b>Kelan eläkkeen osuus</b>	FPA-pensionens andel		Share of national pension			
	1 050		1 260		903	
<b>SOLITA-eläkkeen osuus</b>	SOLITA-pensionens andel		Share of SOLITA-pension			
	141		154		138	
	<b>Miehet</b>	<b>Män</b>	<b>Males</b>			
<b>Kaikki Samtliga All</b>	522 432	100,0	412 856	100,0	482 929	100,0
0 - 1999	24 846	4,8	18 894	4,6	10 908	2,3
2000 - 2999	22 139	4,2	16 272	3,9	14 849	3,1
3000 - 3999	73 365	14,0	64 526	15,6	62 388	12,9
4000 - 4999	95 388	18,3	88 282	21,4	89 951	18,6
5000 - 7499	163 570	31,3	129 993	31,5	162 500	33,6
7500 - 9999	77 418	14,8	52 925	12,8	77 015	15,9
10000 - 14999	47 897	9,2	29 937	7,3	47 561	9,8
15000 -	17 809	3,4	12 027	2,9	17 757	3,7
<b>Keskieläke mk/kk</b> Medelpension mk/mån Average pension FIM/month	6 449		6 136		6 755	
<b>Työeläkkeen osuus</b>	Arbetspensionens andel		Share of statutory earnings-related pension			
	5 399		4 834		5 839	
<b>Kelan eläkkeen osuus</b>	FPA-pensionens andel		Share of national pension			
	859		1 083		730	
<b>SOLITA-eläkkeen osuus</b>	SOLITA-pensionens andel		Share of SOLITA-pension			
	191		220		186	
	<b>Naiset</b>	<b>Kvinnor</b>	<b>Females</b>			
<b>Kaikki Samtliga All</b>	701 262	100,0	603 740	100,0	600 423	100,0
0 - 1999	47 020	6,7	37 553	6,2	17 634	2,9
2000 - 2999	77 343	11,0	66 843	11,1	55 651	9,3
3000 - 3999	147 014	21,0	137 343	22,7	123 855	20,6
4000 - 4999	161 874	23,1	153 672	25,5	145 504	24,2
5000 - 7499	186 361	26,6	152 138	25,2	178 439	29,7
7500 - 9999	51 898	7,4	35 822	5,9	50 677	8,4
10000 - 14999	25 185	3,6	16 931	2,8	24 414	4,1
15000 -	4 567	0,7	3 438	0,6	4 249	0,7
<b>Keskieläke mk/kk</b> Medelpension mk/mån Average pension FIM/month	4 890		4 726		5 204	
<b>Työeläkkeen osuus</b>	Arbetspensionens andel		Share of statutory earnings-related pension			
	3 594		3 235		4 063	
<b>Kelan eläkkeen osuus</b>	FPA-pensionens andel		Share of national pension			
	1 193		1 382		1 042	
<b>SOLITA-eläkkeen osuus</b>	SOLITA-pensionens andel		Share of SOLITA-pension			
	103		110		99	

### 1.3.6A Vanhuus-, työkyvyttömyys- tai työttömyyseläkettä saavien kokonaiseläkejakauma eläkkeen lajin mukaan 31.12.2000

Ålders-, invalid- eller arbetslöshetspensionstagare fördelade efter totalpensionens storlek och pensionsslag 31.12.2000

Recipients of old-age, disability or unemployment pension by size of overall pension and pension benefit at 31.12.2000

	Kaikki Samtliga All	Vanhuuseläkkeensaajat Ålderspensionstagare Recipients of old-age pension		Työkyvyttömyyseläkkeensaajat Invalidpensionstagare Recipients of disability pension		Työttömyys- eläkkeensaajat Arbetslöshets- pensionstagare Recipients of unemployment pension
		Kaikki Samtliga All	Varhennettu vanhuuseläke Förtida ålderspension Early old-age pension	Kaikki Samtliga All	Yksilöllinen varhaiseläke Individuell förtidspension Individual early retirement pension	
<b>Kokonaiseläke mk/kk</b> Totalpension mk/mån Overall pension FIM/month						
	<b>Kaikki</b>	<b>Alla</b>	<b>Both sexes</b>			
<b>Kaikki Samtliga All</b>	1 184 456	869 672	64 821	276 269	31 452	54 291
0 - 1999	65 607	45 043	7 724	20 474	54	116
2000 - 2999	88 364	64 313	8 206	23 338	292	838
3000 - 3999	207 252	154 823	9 127	46 210	2 558	7 136
4000 - 4999	251 835	186 667	8 259	53 473	5 255	13 918
5000 - 7499	347 271	247 114	14 461	85 844	12 511	21 003
7500 - 9999	128 889	94 100	7 108	30 532	6 340	7 902
10000 - 14999	72 891	58 583	6 392	13 271	3 523	2 856
15000 -	22 347	19 029	3 544	3 127	919	522
<b>Keskieläke mk/kk</b> Medelpension mk/mån Average pension FIM/month	5 630	5 718	6 194	5 361	7 153	6 057
<b>Työeläkkeen osuus</b>	Arbetspensionens andel 4 401	4 488	5 599	4 020	6 790	5 623
			Share of statutory earnings-related pension			
<b>Kelan eläkkeen osuus</b>	FPA-pensionens andel 1 085	1 094	558	1 145	310	417
			Share of national pension			
<b>SOLITA-eläkkeen osuus</b>	SOLITA-pensionens andel 145	136	36	197	52	17
			Share of SOLITA-pension			
	<b>Miehet</b>	<b>Män</b>	<b>Males</b>			
<b>Kaikki Samtliga All</b>	505 043	338 421	24 886	147 022	14 979	25 853
0 - 1999	23 496	13 388	1 486	10 073	18	47
2000 - 2999	18 042	7 726	1 187	10 213	55	132
3000 - 3999	66 570	42 851	2 677	22 499	728	1 382
4000 - 4999	92 144	64 048	2 576	24 438	1 448	4 059
5000 - 7499	162 070	107 075	5 796	45 476	5 364	11 578
7500 - 9999	77 142	51 834	3 882	21 588	4 098	5 828
10000 - 14999	47 783	36 653	4 243	10 002	2 481	2 352
15000 -	17 796	14 846	3 039	2 733	787	475
<b>Keskieläke mk/kk</b> Medelpension mk/mån Average pension FIM/month	6 546	6 843	8 538	5 856	8 240	7 042
<b>Työeläkkeen osuus</b>	Arbetspensionens andel 5 460	5 815	8 255	4 513	7 981	6 812
			Share of statutory earnings-related pension			
<b>Kelan eläkkeen osuus</b>	FPA-pensionens andel 888	848	264	1 073	198	220
			Share of national pension			
<b>SOLITA-eläkkeen osuus</b>	SOLITA-pensionens andel 197	180	19	270	61	10
			Share of SOLITA-pension			
	<b>Naiset</b>	<b>Kvinnor</b>	<b>Females</b>			
<b>Kaikki Samtliga All</b>	679 413	531 251	39 935	129 247	16 473	28 438
0 - 1999	42 111	31 655	6 238	10 401	36	69
2000 - 2999	70 322	56 587	7 019	13 125	237	706
3000 - 3999	140 682	111 972	6 450	23 711	1 830	5 754
4000 - 4999	159 691	122 619	5 683	29 035	3 807	9 859
5000 - 7499	185 201	140 039	8 665	40 368	7 147	9 425
7500 - 9999	51 747	42 266	3 226	8 944	2 242	2 074
10000 - 14999	25 108	21 930	2 149	3 269	1 042	504
15000 -	4 551	4 183	505	394	132	47
<b>Keskieläke mk/kk</b> Medelpension mk/mån Average pension FIM/month	4 950	5 002	4 733	4 798	6 164	5 161
<b>Työeläkkeen osuus</b>	Arbetspensionens andel 3 613	3 642	3 944	3 458	5 707	4 541
			Share of statutory earnings-related pension			
<b>Kelan eläkkeen osuus</b>	FPA-pensionens andel 1 231	1 251	741	1 227	412	596
			Share of national pension			
<b>SOLITA-eläkkeen osuus</b>	SOLITA-pensionens andel 106	108	48	113	45	24
			Share of SOLITA-pension			

**1.3.6B Vanhuus-, työkyvyttömyys- tai työttömyyseläkettä saavien kokonaiseläkejakauma eläkkeen lajin mukaan 31.12.2000, %**

Älders-, invalid- eller arbetslöshetspensionstagare fördelade efter totalpensionens storlek och pensionslag 31.12.2000, %

Recipients of old-age, disability or unemployment pension by size of overall pension and pension benefit at 31.12.2000, %

	<b>Kaikki</b> Samtliga <i>All</i>	<b>Vanhuuseläkkeensaajat</b> Älderspensionstagare <i>Recipients of old-age pension</i>	<b>Varhennettu vanhuuseläke</b> Förtida älderspension <i>Early old-age pension</i>	<b>Työkyvyttömyyseläkkeensaajat</b> Invalidpensionstagare <i>Recipients of disability pension</i>	<b>Yksilöllinen varhaiseläke</b> Individuell förtidspension <i>Individual early retirement pension</i>	<b>Työttömyyseläkkeensaajat</b> Arbetslöshetspensionstagare <i>Recipients of unemployment pension</i>
<b>Kokonaiseläke mk/kk</b> Totalpension mk/mån <i>Overall pension FIM/month</i>						
	<b>Kaikki</b>	<b>Alla</b>	<b>Both sexes</b>			
<b>Kaikki</b> Samtliga <i>All</i>	100,0	100,0	100,0	100,0	100,0	100,0
0 - 1999	5,5	5,2	11,9	7,4	0,2	0,2
2000 - 2999	7,5	7,4	12,7	8,4	0,9	1,5
3000 - 3999	17,5	17,8	14,1	16,7	8,1	13,1
4000 - 4999	21,3	21,5	12,7	19,4	16,7	25,6
5000 - 7499	29,3	28,4	22,3	31,1	39,8	38,7
7500 - 9999	10,9	10,8	11,0	11,1	20,2	14,6
10000 - 14999	6,2	6,7	9,9	4,8	11,2	5,3
15000 -	1,9	2,2	5,5	1,1	2,9	1,0
<b>Lukumäärä</b> Antal <i>Number</i>	1 184 456	869 672	64 821	276 269	31 452	54 291
	<b>Miehet</b>	<b>Män</b>	<b>Males</b>			
<b>Kaikki</b> Samtliga <i>All</i>	100,0	100,0	100,0	100,0	100,0	100,0
0 - 1999	4,7	4,0	6,0	6,9	0,1	0,2
2000 - 2999	3,6	2,3	4,8	6,9	0,4	0,5
3000 - 3999	13,2	12,7	10,8	15,3	4,9	5,3
4000 - 4999	18,2	18,9	10,4	16,6	9,7	15,7
5000 - 7499	32,1	31,6	23,3	30,9	35,8	44,8
7500 - 9999	15,3	15,3	15,6	14,7	27,4	22,5
10000 - 14999	9,5	10,8	17,0	6,8	16,6	9,1
15000 -	3,5	4,4	12,2	1,9	5,3	1,8
<b>Lukumäärä</b> Antal <i>Number</i>	505 043	338 421	24 886	147 022	14 979	25 853
	<b>Naiset</b>	<b>Kvinnor</b>	<b>Females</b>			
<b>Kaikki</b> Samtliga <i>All</i>	100,0	100,0	100,0	100,0	100,0	100,0
0 - 1999	6,2	6,0	15,6	8,0	0,2	0,2
2000 - 2999	10,4	10,7	17,6	10,2	1,4	2,5
3000 - 3999	20,7	21,1	16,2	18,3	11,1	20,2
4000 - 4999	23,5	23,1	14,2	22,5	23,1	34,7
5000 - 7499	27,3	26,4	21,7	31,2	43,4	33,1
7500 - 9999	7,6	8,0	8,1	6,9	13,6	7,3
10000 - 14999	3,7	4,1	5,4	2,5	6,3	1,8
15000 -	0,7	0,8	1,3	0,3	0,8	0,2
<b>Lukumäärä</b> Antal <i>Number</i>	679 413	531 251	39 935	129 247	16 473	28 438

**1.3.7A Vanhuus-, työkyvyttömyys- tai työttömyyseläkettä saavien omaeläkejakauma eläkkeen lajin mukaan 31.12.2000**

Älders-, invalid- eller arbetslöshetspensionstagare fördelade efter egenpensionens storlek och pensionslag 31.12.2000

Recipients of old-age, disability or unemployment pension by size of pension and pension benefit 31.12.2000

	Kaikki Samtliga All	Vanhuuseläkkeensaajat Älderspensionstagare Recipients of old-age pension		Työkyvyttömyyseläkkeensaajat Invalidpensionstagare Recipients of disability pension		Työttömyys- eläkkeensaajat Arbetslöshets- pensionstagare Recipients of unemployment pension
		Kaikki Samtliga All	Varhennettu vanhuuseläke Förtida älderspension Early old-age pension	Kaikki Samtliga All	Yksilöllinen varhaiseläke Individuell förtidspension Individual early retirement pension	
<b>Omaeläke mk/kk</b> Egenpension mk/mån Pension in one's own right FIM/month						
	<b>Kaikki</b>	<b>Alla</b>	<b>Both sexes</b>			
<b>Kaikki Samtliga All</b>	1 184 456	869 672	64 821	276 269	31 452	54 291
0 - 1999	102 433	80 768	10 861	21 439	80	269
2000 - 2999	137 682	111 387	9 714	25 034	478	1 476
3000 - 3999	225 169	170 297	9 381	47 820	2 906	8 122
4000 - 4999	228 488	162 906	7 560	53 563	5 457	14 406
5000 - 7499	300 030	201 621	12 830	85 051	12 725	20 256
7500 - 9999	109 426	77 699	5 737	28 202	5 737	6 792
10000 - 14999	61 843	48 802	5 499	12 167	3 203	2 480
15000 -	19 385	16 192	3 239	2 993	866	490
<b>Keskieläke mk/kk</b> Medelpension mk/mån Average pension FIM/month	5 197	5 171	5 667	5 255	6 956	5 838
<b>Työeläkkeen osuus</b>	Arbetspensionens andel		Share of statutory earnings-related pension			
	4 010	3 994	5 101	3 925	6 608	5 419
<b>Kelan eläkkeen osuus</b>	FPA-pensionens andel		Share of national pension			
	1 084	1 094	557	1 143	308	413
<b>SOLITA-eläkkeen osuus</b>	SOLITA-pensionens andel		Share of SOLITA-pension			
	103	83	9	187	40	5
	<b>Miehet</b>	<b>Män</b>	<b>Males</b>			
<b>Kaikki Samtliga All</b>	505 043	338 421	24 886	147 022	14 979	25 853
0 - 1999	23 844	13 562	1 502	10 248	18	47
2000 - 2999	18 785	8 231	1 212	10 445	60	138
3000 - 3999	68 289	44 410	2 738	22 640	740	1 403
4000 - 4999	92 426	64 512	2 589	24 228	1 451	4 087
5000 - 7499	161 088	106 045	5 769	45 473	5 402	11 654
7500 - 9999	75 863	50 845	3 846	21 372	4 067	5 744
10000 - 14999	47 145	36 150	4 210	9 898	2 460	2 308
15000 -	17 603	14 666	3 020	2 718	781	472
<b>Keskieläke mk/kk</b> Medelpension mk/mån Average pension FIM/month	6 508	6 798	8 501	5 835	8 215	7 017
<b>Työeläkkeen osuus</b>	Arbetspensionens andel		Share of statutory earnings-related pension			
	5 424	5 771	8 220	4 496	7 958	6 790
<b>Kelan eläkkeen osuus</b>	FPA-pensionens andel		Share of national pension			
	888	848	263	1 072	197	218
<b>SOLITA-eläkkeen osuus</b>	SOLITA-pensionens andel		Share of SOLITA-pension			
	196	179	18	267	60	9
	<b>Naiset</b>	<b>Kvinnor</b>	<b>Females</b>			
<b>Kaikki Samtliga All</b>	679 413	531 251	39 935	129 247	16 473	28 438
0 - 1999	78 589	67 206	9 359	11 191	62	222
2000 - 2999	118 897	103 156	8 502	14 589	418	1 338
3000 - 3999	156 880	125 887	6 643	25 180	2 166	6 719
4000 - 4999	136 062	98 394	4 971	29 335	4 006	10 319
5000 - 7499	138 942	95 576	7 061	39 578	7 323	8 602
7500 - 9999	33 563	26 854	1 891	6 830	1 670	1 048
10000 - 14999	14 698	12 652	1 289	2 269	743	172
15000 -	1 782	1 526	219	275	85	18
<b>Keskieläke mk/kk</b> Medelpension mk/mån Average pension FIM/month	4 222	4 135	3 901	4 595	5 811	4 766
<b>Työeläkkeen osuus</b>	Arbetspensionens andel		Share of statutory earnings-related pension			
	2 958	2 862	3 157	3 274	5 380	4 173
<b>Kelan eläkkeen osuus</b>	FPA-pensionens andel		Share of national pension			
	1 230	1 251	740	1 225	408	591
<b>SOLITA-eläkkeen osuus</b>	SOLITA-pensionens andel		Share of SOLITA-pension			
	35	22	3	96	23	1

**1.3.7B Vanhuus-, työkyvyttömyys- tai työttömyyseläkettä saavien omaeläkejakauma eläkkeen lajin mukaan 31.12.2000, %**

Ålders-, invalid- eller arbetslöshetspensionstagare fördelade efter egenpensionens storlek och pensionsslag 31.12.2000, %

Recipients of old-age, disability or unemployment pension by size of pension and pension benefit at 31.12.2000, %

	Kaikki Samtliga All	Vanhuuseläkkeensaajat Ålderspensionstagare Recipients of old-age pension Kaikki Samtliga All	Varhennettu vanhuuseläke Förtida ålderspension Early old-age pension	Työkyvyttömyyseläkkeensaajat Invalidpensionstagare Recipients of disability pension Kaikki Samtliga All	Yksilöllinen varhaiseläke Individuell förtidspension Individual early retirement pension	Työttömyys- eläkkeensaajat Arbetslöshets- pensionstagare Recipients of unemployment pension
<b>Omaeläke mk/kk</b>						
Egenpension mk/mån						
Pension in one's own right FIM/month						
	<b>Kaikki</b>	<b>Alla</b>	<b>Both sexes</b>			
<b>Kaikki</b> Samtliga All	100,0	100,0	100,0	100,0	100,0	100,0
0 - 1999	8,6	9,3	16,8	7,8	0,3	0,5
2000 - 2999	11,6	12,8	15,0	9,1	1,5	2,7
3000 - 3999	19,0	19,6	14,5	17,3	9,2	15,0
4000 - 4999	19,3	18,7	11,7	19,4	17,4	26,5
5000 - 7499	25,3	23,2	19,8	30,8	40,5	37,3
7500 - 9999	9,2	8,9	8,9	10,2	18,2	12,5
10000 - 14999	5,2	5,6	8,5	4,4	10,2	4,6
15000 -	1,6	1,9	5,0	1,1	2,8	0,9
<b>Lukumäärä</b> Antal Number	1 184 456	869 672	64 821	276 269	31 452	54 291
	<b>Miehet</b>	<b>Män</b>	<b>Males</b>			
<b>Kaikki</b> Samtliga All	100,0	100,0	100,0	100,0	100,0	100,0
0 - 1999	4,7	4,0	6,0	7,0	0,1	0,2
2000 - 2999	3,7	2,4	4,9	7,1	0,4	0,5
3000 - 3999	13,5	13,1	11,0	15,4	4,9	5,4
4000 - 4999	18,3	19,1	10,4	16,5	9,7	15,8
5000 - 7499	31,9	31,3	23,2	30,9	36,1	45,1
7500 - 9999	15,0	15,0	15,5	14,5	27,2	22,2
10000 - 14999	9,3	10,7	16,9	6,7	16,4	8,9
15000 -	3,5	4,3	12,1	1,8	5,2	1,8
<b>Lukumäärä</b> Antal Number	505 043	338 421	24 886	147 022	14 979	25 853
	<b>Naiset</b>	<b>Kvinnor</b>	<b>Females</b>			
<b>Kaikki</b> Samtliga All	100,0	100,0	100,0	100,0	100,0	100,0
0 - 1999	11,6	12,7	23,4	8,7	0,4	0,8
2000 - 2999	17,5	19,4	21,3	11,3	2,5	4,7
3000 - 3999	23,1	23,7	16,6	19,5	13,1	23,6
4000 - 4999	20,0	18,5	12,4	22,7	24,3	36,3
5000 - 7499	20,5	18,0	17,7	30,6	44,5	30,2
7500 - 9999	4,9	5,1	4,7	5,3	10,1	3,7
10000 - 14999	2,2	2,4	3,2	1,8	4,5	0,6
15000 -	0,3	0,3	0,5	0,2	0,5	0,1
<b>Lukumäärä</b> Antal Number	679 413	531 251	39 935	129 247	16 473	28 438

### 1.3.8 Leskeneläkettä saavien kokonaiseläkejakauma eläkkeen rakenteen mukaan 31.12.2000

Efterlevandepensionstagare fördelade efter totalpensionens storlek och sammansättning 31.12.2000  
 Recipients of surviving spouse's pension by size and composition of overall pension at 31.12.2000

	Kaikki eläkkeensaajat Samtliga pensionstagare All recipients of pension		Kelan eläkkeensaajat FPA-pensionstagare Recipients of national pension		Työeläkkeensaajat Arbetspensionstagare Recipients of statutory earnings-related pension	
	Lukumäärä Antal Number	%	Lukumäärä Antal Number	%	Lukumäärä Antal Number	%
<b>Kokonaiseläke mk/kk</b> Totalpension mk/mån Overall pension FIM/month						
	<b>Kaikki</b>	<b>Alla</b>	<b>Both sexes</b>			
<b>Kaikki Samtliga All</b>	252 798	100,0	11 020	100,0	252 278	100,0
0 - 1999	12 239	4,8	2 177	19,8	11 866	4,7
2000 - 2999	12 438	4,9	2 504	22,7	12 380	4,9
3000 - 3999	45 047	17,8	2 658	24,1	45 018	17,8
4000 - 4999	56 818	22,5	1 629	14,8	56 794	22,5
5000 - 7499	78 929	31,2	1 345	12,2	78 908	31,3
7500 - 9999	28 338	11,2	437	4,0	28 329	11,2
10000 - 14999	15 143	6,0	232	2,1	15 139	6,0
15000 -	3 846	1,5	38	0,3	3 844	1,5
<b>Keskieläke mk/kk</b> Medelpension mk/mån Average pension FIM/month	5 637		3 694		5 644	
<b>Työeläkkeen osuus</b>	Arbetspensionens andel 4 430		Share of statutory earnings-related pension 2 657		4 438	
<b>Kelan eläkkeen osuus</b>	FPA-pensionens andel 1 025		Share of national pension 889		1 025	
<b>SOLITA-eläkkeen osuus</b>	SOLITA-pensionens andel 182		Share of SOLITA-pension 149		182	
	<b>Miehet</b>	<b>Män</b>	<b>Males</b>			
<b>Kaikki Samtliga All</b>	26 305	100,0	2 065	100,0	26 160	100,0
0 - 1999	3 207	12,2	695	33,7	3 089	11,8
2000 - 2999	1 234	4,7	592	28,7	1 226	4,7
3000 - 3999	1 956	7,4	357	17,3	1 956	7,5
4000 - 4999	4 411	16,8	145	7,0	4 409	16,9
5000 - 7499	8 578	32,6	115	5,6	8 572	32,8
7500 - 9999	4 074	15,5	93	4,5	4 069	15,6
10000 - 14999	2 192	8,3	56	2,7	2 188	8,4
15000 -	653	2,5	12	0,6	651	2,5
<b>Keskieläke mk/kk</b> Medelpension mk/mån Average pension FIM/month	5 999		3 174		6 021	
<b>Työeläkkeen osuus</b>	Arbetspensionens andel 4 926		Share of statutory earnings-related pension 2 327		4 947	
<b>Kelan eläkkeen osuus</b>	FPA-pensionens andel 892		Share of national pension 800		891	
<b>SOLITA-eläkkeen osuus</b>	SOLITA-pensionens andel 182		Share of SOLITA-pension 47		182	
	<b>Naiset</b>	<b>Kvinnor</b>	<b>Females</b>			
<b>Kaikki Samtliga All</b>	226 493	100,0	8 955	100,0	226 118	100,0
0 - 1999	9 032	4,0	1 482	16,5	8 777	3,9
2000 - 2999	11 204	4,9	1 912	21,4	11 154	4,9
3000 - 3999	43 091	19,0	2 301	25,7	43 062	19,0
4000 - 4999	52 407	23,1	1 484	16,6	52 385	23,2
5000 - 7499	70 351	31,1	1 230	13,7	70 336	31,1
7500 - 9999	24 264	10,7	344	3,8	24 260	10,7
10000 - 14999	12 951	5,7	176	2,0	12 951	5,7
15000 -	3 193	1,4	26	0,3	3 193	1,4
<b>Keskieläke mk/kk</b> Medelpension mk/mån Average pension FIM/month	5 595		3 814		5 601	
<b>Työeläkkeen osuus</b>	Arbetspensionens andel 4 372		Share of statutory earnings-related pension 2 733		4 379	
<b>Kelan eläkkeen osuus</b>	FPA-pensionens andel 1 041		Share of national pension 909		1 040	
<b>SOLITA-eläkkeen osuus</b>	SOLITA-pensionens andel 182		Share of SOLITA-pension 172		182	



### 1.3.9 Leskeneläkettä saavien perhe-eläkejakauma eläkkeen rakenteen mukaan 31.12.2000

Efterlevandepensionstagare fördelade efter familjepensionens storlek och sammansättning  
31.12.2000

Recipients of surviving spouse's pension by size and composition of pension at 31.12.2000

	Kaikki eläkkeensaajat Samtliga pensionstagare All pension recipients		Kelan eläkkeensaajat FPA-pensionstagare Recipients of national pension		Työeläkkeensaajat Arbetspensionstagare Recipients of statutory earnings-related pension	
	Lukumäärä Antal Number	%	Lukumäärä Antal Number	%	Lukumäärä Antal Number	%
<b>Perhe-eläke mk/kk</b> Familjepension mk/mån Survivors' pension FIM/month						
	<b>Kaikki</b>	<i>Alla</i>	<i>Both sexes</i>			
<b>Kaikki</b> Samtliga <i>All</i>	252 798	100,0	11 020	100,0	252 278	100,0
0 - 1999	130 698	51,7	2 624	23,8	130 279	51,6
2000 - 2999	47 694	18,9	2 681	24,3	47 640	18,9
3000 - 3999	33 903	13,4	2 694	24,4	33 879	13,4
4000 - 4999	18 399	7,3	1 632	14,8	18 384	7,3
5000 - 7499	15 411	6,1	1 152	10,5	15 403	6,1
7500 - 9999	3 892	1,5	158	1,4	3 892	1,5
10000 - 14999	2 107	0,8	65	0,6	2 107	0,8
15000 -	694	0,3	14	0,1	694	0,3
<b>Keskieläke mk/kk</b> Medelpension mk/mån Average pension FIM/month	2 373		3 248		2 375	
<b>Työeläkkeen osuus</b>	Arbetspensionens andel		Share of statutory earnings-related pension			
	2 189		2 224		2 194	
<b>Kelan eläkkeen osuus</b>	FPA-pensionens andel		Share of national pension			
	38		881		36	
<b>SOLITA-eläkkeen osuus</b>	SOLITA-pensionens andel		Share of SOLITA-pension			
	145		142		145	
	<b>Miehet</b>	<i>Män</i>	<i>Males</i>			
<b>Kaikki</b> Samtliga <i>All</i>	26 305	100,0	2 065	100,0	26 160	100,0
0 - 1999	21 157	80,4	814	39,4	21 022	80,4
2000 - 2999	2 924	11,1	647	31,3	2 916	11,1
3000 - 3999	1 352	5,1	376	18,2	1 352	5,2
4000 - 4999	584	2,2	151	7,3	583	2,2
5000 - 7499	253	1,0	71	3,4	252	1,0
7500 - 9999	25	0,1	6	0,3	25	0,1
10000 - 14999	9	0,0	-	0,0	9	0,0
15000 -	1	0,0	-	0,0	1	0,0
<b>Keskieläke mk/kk</b> Medelpension mk/mån Average pension FIM/month	992		2 432		992	
<b>Työeläkkeen osuus</b>	Arbetspensionens andel		Share of statutory earnings-related pension			
	918		1 611		923	
<b>Kelan eläkkeen osuus</b>	FPA-pensionens andel		Share of national pension			
	62		790		57	
<b>SOLITA-eläkkeen osuus</b>	SOLITA-pensionens andel		Share of SOLITA-pension			
	12		31		12	
	<b>Naiset</b>	<i>Kvinnor</i>	<i>Females</i>			
<b>Kaikki</b> Samtliga <i>All</i>	226 493	100,0	8 955	100,0	226 118	100,0
0 - 1999	109 541	48,4	1 810	20,2	109 257	48,3
2000 - 2999	44 770	19,8	2 034	22,7	44 724	19,8
3000 - 3999	32 551	14,4	2 318	25,9	32 527	14,4
4000 - 4999	17 815	7,9	1 481	16,5	17 801	7,9
5000 - 7499	15 158	6,7	1 081	12,1	15 151	6,7
7500 - 9999	3 867	1,7	152	1,7	3 867	1,7
10000 - 14999	2 098	0,9	65	0,7	2 098	0,9
15000 -	693	0,3	14	0,2	693	0,3
<b>Keskieläke mk/kk</b> Medelpension mk/mån Average pension FIM/month	2 533		3 436		2 535	
<b>Työeläkkeen osuus</b>	Arbetspensionens andel		Share of statutory earnings-related pension			
	2 337		2 365		2 341	
<b>Kelan eläkkeen osuus</b>	FPA-pensionens andel		Share of national pension			
	36		903		33	
<b>SOLITA-eläkkeen osuus</b>	SOLITA-pensionens andel		Share of SOLITA-pension			
	161		168		161	

**2 Suomessa asuvat eläkkeensaajat**  
Pensionstagare bosatta i Finland  
*Pension recipients resident in Finland*

## 2.1 Kaikki Suomessa asuvat eläkkeensaajat ja väestöosuudet vuosina 1983 - 2000

Samtliga pensionstagare bosatta i Finland, antal och befolkningsandelar åren 1983 - 2000

All pension recipients resident in Finland and population shares, 1983 - 2000

Kaikki Samtliga All		- 19	20 - 34	35 - 44	45 - 54	55 - 59	60 - 64	65 -
<b>Lukumäärä</b>	<b>Antal</b>	<b>Number</b>						
1983	1 048 024	50 574	26 327	32 284	73 965	103 595	153 892	607 387
1984	1 060 392	47 814	25 578	33 151	72 507	105 972	165 754	609 616
1985	1 075 062	46 260	24 927	34 803	71 120	107 845	169 326	620 781
1986	1 109 803	45 121	24 566	35 234	71 701	116 574	184 414	632 193
1987	1 133 802	48 122	23 820	37 502	72 185	118 367	191 783	642 023
1988	1 149 486	51 226	23 277	38 890	73 441	113 428	195 766	653 458
1989	1 135 514	27 914	22 354	39 956	74 365	107 492	200 181	663 252
1990	1 145 521	27 643	21 590	40 364	75 512	102 256	203 867	674 289
1991	1 154 690	27 881	20 927	39 997	77 828	98 687	202 824	686 546
1992	1 165 019	28 337	20 229	39 176	79 554	98 055	203 946	695 722
1993	1 178 645	28 744	19 800	37 814	80 605	99 255	204 529	707 898
1994	1 190 304	28 805	19 527	36 661	82 002	99 694	205 335	718 280
1995	1 195 561	28 458	19 248	35 419	84 835	95 129	201 670	730 802
1996	1 200 384	28 264	18 656	34 094	83 064	93 880	201 484	740 942
1997	1 201 743	28 319	18 306	32 645	85 900	86 750	200 206	749 617
1998	1 207 327	27 978	17 803	31 483	86 514	83 835	203 977	755 737
1999	1 219 485	27 418	17 417	30 660	87 885	85 041	207 404	763 660
2000	1 231 590	26 970	17 554	30 001	87 257	92 075	204 541	773 192
<b>Väestöosuus</b>		<b>Befolkningsandel</b>		<b>Population share</b>		<b>%</b>		
1983	21,5	3,8	2,2	4,5	13,5	39,0	66,0	100,0
1984	21,7	3,7	2,2	4,5	13,2	39,5	67,7	100,0
1985	21,9	3,6	2,1	4,5	13,1	40,0	68,5	100,0
1986	22,5	3,5	2,1	4,5	12,8	43,3	73,9	100,0
1987	23,0	3,8	2,1	4,6	13,0	44,3	76,1	100,0
1988	23,2	4,1	2,1	4,7	13,0	43,6	77,0	100,0
1989	22,8	2,2	2,0	4,7	12,9	42,1	77,9	100,0
1990	22,9	2,2	2,0	4,8	12,6	40,5	78,8	100,0
1991	23,0	2,2	1,9	4,8	12,3	39,3	78,5	100,0
1992	23,0	2,2	1,9	4,7	11,9	38,7	79,3	100,0
1993	23,2	2,2	1,9	4,7	11,5	37,8	81,4	100,0
1994	23,4	2,2	1,9	4,6	11,3	36,9	83,0	100,0
1995	23,4	2,2	1,9	4,5	11,2	35,5	82,3	100,0
1996	23,4	2,2	1,8	4,4	10,9	32,9	82,5	100,0
1997	23,3	2,2	1,8	4,2	10,8	31,1	81,1	100,0
1998	23,4	2,2	1,8	4,1	10,6	29,8	79,9	99,9
1999	23,6	2,1	1,8	4,0	10,6	29,9	78,7	99,9
2000	23,8	2,1	1,8	3,9	10,5	29,7	78,2	99,8

## 2.2A Suomessa asuvat omaa eläkettä saavat vuosina 1983 - 2000

I Finland bosatta egenpensionstagare, antal åren 1983 - 2000

Recipients of pensions in one's own right resident in Finland, 1983 - 2000

	Kaikki Samtliga All							
	16 - 19	20 - 34	35 - 44	45 - 54	55 - 59	60 - 64	65 -	
	Lukumäärä	Antal	Number					
1983	950 010	2 676	23 328	26 457	59 146	90 857	140 505	607 041
1984	965 841	2 609	22 790	27 348	58 116	93 871	151 769	609 338
1985	983 199	2 511	22 324	28 915	57 099	96 021	155 847	620 482
1986	1 021 537	2 384	21 963	29 444	57 817	105 611	172 531	631 787
1987	1 044 322	2 264	21 391	31 563	58 972	107 667	180 994	641 471
1988	1 058 129	2 147	20 897	32 897	60 191	103 100	185 893	653 004
1989	1 071 068	2 057	20 200	33 928	61 375	98 081	192 578	662 849
1990	1 082 384	1 977	19 561	34 427	62 590	92 983	197 007	673 839
1991	1 090 998	1 875	18 999	34 206	64 368	89 592	196 166	685 792
1992	1 100 944	1 929	18 426	33 702	65 583	88 889	197 638	694 777
1993	1 114 429	1 966	17 955	32 740	66 335	89 838	198 892	706 703
1994	1 128 192	1 993	17 574	31 956	67 734	90 199	200 535	718 201
1995	1 133 961	1 978	17 341	30 988	70 160	85 754	197 033	730 707
1996	1 139 263	1 935	16 765	29 888	68 756	83 814	197 237	740 868
1997	1 140 431	1 959	16 373	28 667	71 177	76 894	195 843	749 518
1998	1 146 735	1 989	15 982	27 748	71 853	74 049	199 506	755 608
1999	1 160 174	1 903	15 755	27 214	73 325	75 667	202 802	763 508
2000	1 172 525	1 569	15 609	26 789	73 134	82 318	200 075	773 031

## 2.2B Suomessa asuvien omaa eläkettä saavien väestöosuudet vuosina 1983 - 2000, %

I Finland bosatta egenpensionstagares befolkningsandelar åren 1983 - 2000, %

Recipients of pensions in one's own right resident in Finland, population shares, 1983 - 2000, %

	Kaikki omaa eläkettä saavat Samtliga egenpensionstagare All recipients of pensions in one's own right								Omaa eläkettä saavat ilman osa-aikaeläkkeensaajia 1) Egenpensionstagare utan del- tidspensionstagare Recipients of pensions in one's own right without recipients of part-time pension		
	Kaikki Samtliga All 2)	16 - 19	20 - 34	35 - 44	45 - 54	55 - 59	60 - 64	65 -	Kaikki Samtliga All 2)	55 - 59	60 - 64
1983	24,7	0,9	2,0	3,7	10,8	34,2	60,3	100,0	-	-	-
1984	24,9	0,9	1,9	3,7	10,6	35,0	62,0	100,0	-	-	-
1985	25,2	0,9	1,9	3,7	10,5	35,6	63,0	100,0	-	-	-
1986	26,1	0,9	1,9	3,8	10,3	39,2	69,2	100,0	-	-	-
1987	26,6	0,9	1,9	3,9	10,6	40,3	71,8	100,0	26,6	-	71,8
1988	26,9	0,9	1,8	4,0	10,7	39,6	73,2	100,0	26,8	-	73,1
1989	27,1	0,9	1,8	4,0	10,7	38,4	75,0	100,0	27,1	38,4	74,9
1990	27,3	0,8	1,8	4,1	10,4	36,8	76,2	100,0	27,3	36,8	76,0
1991	27,3	0,8	1,7	4,1	10,1	35,7	75,9	100,0	27,3	35,6	75,7
1992	27,4	0,8	1,7	4,1	9,8	35,0	76,9	100,0	27,3	34,9	76,6
1993	27,6	0,8	1,7	4,0	9,5	34,2	79,2	100,0	27,5	33,9	78,6
1994	27,8	0,8	1,7	4,0	9,4	33,4	81,1	100,0	27,7	32,7	80,1
1995	27,8	0,8	1,7	3,9	9,3	32,0	80,4	100,0	27,6	31,3	79,0
1996	27,8	0,7	1,6	3,8	9,0	29,3	80,8	100,0	27,6	28,7	79,1
1997	27,7	0,8	1,6	3,7	8,9	27,5	79,3	100,0	27,5	26,7	77,4
1998	27,7	0,8	1,6	3,6	8,8	26,3	78,1	99,9	27,4	24,4	75,9
1999	27,9	0,7	1,6	3,5	8,9	26,6	77,0	99,8	27,4	22,9	74,0
2000	28,0	0,6	1,6	3,5	8,8	26,5	76,5	99,8	27,4	21,7	72,8

### 1) Katso sivu 26.

Se sidan 26.  
See page 89.

### 2) Omaa eläkettä saavien osuus yli 16-vuotiaasta väestöstä.

Egenpensionstagare i procent av befolkningen över 16 år.

Recipients of pensions in one's own right as a percentage of the population aged over 16.

### 2.3 Kaikki Suomessa asuvat eläkkeensaajat, omaa eläkettä saavat ja perhe-eläkettä saavat sekä väestöosuudet iän mukaan 31.12.2000

Samtliga pensionstagare, egenpensionstagare och familjepensionstagare bosatta i Finland, antal och befolkningsandelar efter ålder 31.12.2000

All pension recipients, recipients of pensions in one's own right and recipients of survivors' pension resident in Finland as a percentage of the population at 31.12.2000

Ikä Ålder Age	Kaikki eläkkeensaajat Samtliga pensionstagare All pension recipients		Omaa eläkettä saavat Egenpensionstagare Recipients of pensions in one's own right		Perhe-eläkettä saavat Familjepensionstagare Recipients of survivors' pension		
	Lukumäärä Antal Number	Väestöosuus Befolkningsandel Population share	Lukumäärä Antal Number	Väestöosuus 1) Befolkningsandel Population share	Lukumäärä Antal Number	Väestöosuus Befolkningsandel Population share	
				<b>Kaikki Samtliga All</b>	<b>Ilman osa-aika- eläkkeensaajia 2) Utan deltidspensionstagare Without recipients of part-time pension</b>		
	<b>Kaikki</b>	<b>Alla</b>	<b>Both sexes</b>				
<b>Kaikki</b> Samtliga All ages	1 231 590	23,8	1 172 525	28,0	27,4	278 160	5,4
16 - 64	443 087	13,0	399 494	11,7	11,0	65 798	1,9
- 15	15 311	1,5	-	-	-	15 311	1,5
16 - 19	11 659	4,4	1 569	0,6	0,6	10 135	3,8
20 - 24	4 975	1,5	3 623	1,1	1,1	1 398	0,4
25 - 29	4 794	1,6	4 594	1,5	1,5	295	0,1
30 - 34	7 785	2,2	7 392	2,1	2,1	639	0,2
35 - 39	11 912	3,1	10 897	2,9	2,9	1 304	0,3
40 - 44	18 089	4,7	15 892	4,2	4,2	2 513	0,7
45 - 49	30 902	7,7	26 324	6,6	6,6	5 002	1,3
50 - 54	56 355	13,2	46 810	10,9	10,9	10 767	2,5
55 - 59	92 075	29,7	82 318	26,5	21,7	13 628	4,4
60 - 64	204 541	78,2	200 075	76,5	72,8	20 117	7,7
65 -	773 192	99,8	773 031	99,8	99,8	197 051	25,4
	<b>Miehet</b>	<b>Män</b>	<b>Males</b>				
<b>Kaikki</b> Samtliga All ages	519 167	20,5	500 996	24,8	24,2	39 992	1,6
16 - 64	213 857	12,4	203 504	11,8	11,2	13 921	0,8
- 15	7 803	1,5	-	-	-	7 803	1,5
16 - 19	5 820	4,3	913	0,7	0,7	4 933	3,6
20 - 24	2 617	1,6	2 137	1,3	1,3	511	0,3
25 - 29	2 808	1,8	2 750	1,8	1,8	109	0,1
30 - 34	4 312	2,4	4 262	2,4	2,4	188	0,1
35 - 39	6 376	3,3	6 206	3,2	3,2	312	0,2
40 - 44	9 348	4,8	9 020	4,6	4,6	469	0,2
45 - 49	15 482	7,7	14 739	7,3	7,3	876	0,4
50 - 54	27 890	12,9	26 333	12,2	12,2	1 777	0,8
55 - 59	44 096	28,6	42 600	27,6	23,3	2 110	1,4
60 - 64	95 108	75,9	94 544	75,4	71,8	2 636	2,1
65 -	297 507	99,7	297 492	99,7	99,7	18 268	6,1
	<b>Naiset</b>	<b>Kvinnor</b>	<b>Females</b>				
<b>Kaikki</b> Samtliga All ages	712 423	26,9	671 529	31,0	30,4	238 168	9,0
16 - 64	229 230	13,6	195 990	11,6	10,8	51 877	3,1
- 15	7 508	1,5	-	-	-	7 508	1,5
16 - 19	5 839	4,5	656	0,5	0,5	5 202	4,0
20 - 24	2 358	1,5	1 486	0,9	0,9	887	0,6
25 - 29	1 986	1,3	1 844	1,2	1,2	186	0,1
30 - 34	3 473	2,0	3 130	1,8	1,8	451	0,3
35 - 39	5 536	3,0	4 691	2,5	2,5	992	0,5
40 - 44	8 741	4,6	6 872	3,6	3,6	2 044	1,1
45 - 49	15 420	7,8	11 585	5,9	5,9	4 126	2,1
50 - 54	28 465	13,4	20 477	9,6	9,6	8 990	4,2
55 - 59	47 979	30,7	39 718	25,4	20,2	11 518	7,4
60 - 64	109 433	80,4	105 531	77,5	73,8	17 481	12,8
65 -	475 685	99,9	475 539	99,9	99,9	178 783	37,5

1) Kaikki-rivillä väestöosuus on laskettu yli 16-vuotiaasta väestöstä. I 'Samtliga' -raden har befolkningsandelan beräknats på befolkningen över 16 års ålder. In the line 'All' population share is calculated on the population aged over 16.

2) Katso sivu 26. Se sidan 26. See page 89.

**2.4A Suomessa asuvat työikäiset omaa eläkettä saavat eläkelajin ja iän mukaan 31.12.2000**

I Finland bosatta egenpensionstagare i förvärvsaktiv ålder efter pensionsslag och ålder 31.12.2000  
 Recipients of pensions in one's own right of working age resident in Finland by pension benefit  
 and age at 31.12.2000

Ikä Age	Alder	Kaikki All pension recipients	Varsinainen vanhuuseläke Egentlig ålderspension Old-age pension	Varhennettu vanhuuseläke Förtida ålderspension Early old-age pension	Työttömyyseläke Arbetslöshetspension Unemployment pension	Varsinainen työkyvyttömyyseläke Egentlig invalidpension Disability pension	Yksilöllinen vanhuuseläke Individuell förtidspension Individual early retirement pension	Maatalouden erityiseläkkeet Särskilda pensioner för lantbrukare Special pensions for farmers	Osa-aika-eläke Deltidspension Part-time pension
		<b>Kaikki</b>	<b>Alla</b>	<b>Both sexes</b>					
16 - 64		399 494	49 339	12 694	54 247	231 373	31 272	16 870	24 522
16 - 54		117 101	2 424	-	-	114 684	-	60	-
55 - 64		282 393	46 915	12 694	54 247	116 689	31 272	16 810	24 522
55 - 59		82 318	5 284	123	-	55 099	1 985	5 671	14 844
60 - 64		200 075	41 631	12 571	54 247	61 590	29 287	11 139	9 678
55		11 892	635	3	-	10 938	-	360	-
56		14 715	694	4	-	10 159	-	978	2 948
57		16 529	823	3	-	10 459	-	1 225	4 125
58		15 108	1 137	21	-	9 179	412	1 110	3 392
59		24 074	1 995	92	-	14 364	1 573	1 998	4 379
60		30 145	3 349	1 273	8 604	11 350	1 726	1 623	2 920
61		40 174	5 009	2 070	11 492	12 337	5 695	2 048	2 818
62		41 883	4 865	2 455	11 989	12 849	6 667	2 217	2 322
63		42 573	13 405	3 109	11 083	12 178	6 924	2 478	926
64		45 300	15 003	3 664	11 079	12 876	8 275	2 773	692
		<b>Miehet</b>	<b>Män</b>	<b>Males</b>					
16 - 64		203 504	21 727	5 606	25 831	125 489	14 871	6 957	11 160
16 - 54		66 360	2 405	-	-	64 009	-	-	-
55 - 64		137 144	19 322	5 606	25 831	61 480	14 871	6 957	11 160
55 - 59		42 600	3 958	63	-	29 175	939	2 197	6 627
60 - 64		94 544	15 364	5 543	25 831	32 305	13 932	4 760	4 533
55		6 526	600	3	-	5 911	-	44	-
56		7 701	652	4	-	5 383	-	382	1 333
57		8 600	733	3	-	5 534	-	536	1 862
58		7 743	830	14	-	4 813	197	438	1 522
59		12 030	1 143	39	-	7 534	742	797	1 910
60		14 361	1 325	591	4 051	5 917	797	650	1 281
61		19 000	1 743	855	5 433	6 561	2 713	870	1 306
62		20 017	1 650	1 100	5 767	6 837	3 219	907	1 031
63		19 939	4 938	1 363	5 301	6 357	3 287	1 106	523
64		21 227	5 708	1 634	5 279	6 633	3 916	1 227	392
		<b>Naiset</b>	<b>Kvinnor</b>	<b>Females</b>					
16 - 64		195 990	27 612	7 088	28 416	105 884	16 401	9 913	13 362
16 - 54		50 741	19	-	-	50 675	-	60	-
55 - 64		145 249	27 593	7 088	28 416	55 209	16 401	9 853	13 362
55 - 59		39 718	1 326	60	-	25 924	1 046	3 474	8 217
60 - 64		105 531	26 267	7 028	28 416	29 285	15 355	6 379	5 145
55		5 366	35	-	-	5 027	-	316	-
56		7 014	42	-	-	4 776	-	596	1 615
57		7 929	90	-	-	4 925	-	689	2 263
58		7 365	307	7	-	4 366	215	672	1 870
59		12 044	852	53	-	6 830	831	1 201	2 469
60		15 784	2 024	682	4 553	5 433	929	973	1 639
61		21 174	3 266	1 215	6 059	5 776	2 982	1 178	1 512
62		21 866	3 215	1 355	6 222	6 012	3 448	1 310	1 291
63		22 634	8 467	1 746	5 782	5 821	3 637	1 372	403
64		24 073	9 295	2 030	5 800	6 243	4 359	1 546	300

## 2.4B Suomessa asuvien työikäisten omaa eläkettä saavien väestöosuudet eläkelajin ja iän mukaan 31.12.2000, %

I Finland bosatta egenpensionstagare i förvärsaktiv ålder efter pensionsslag och ålder, befolkningsandelar 31.12.2000, %

Recipients of pensions in one's own right of working age resident in Finland as a percentage of the population by pension benefit and age at 31.12.2000

Ikä Ålder Age	Kaikki omaa eläkettä saavat Samtliga egenpensionstagare All recipients of pensions in one's own right		Varsinaisen vanhuuseläke Egentlig ålderspension Old-age pension	Varhennettu vanhuuseläke Förtida ålderspension Early old-age pension	Työttömyyseläke Arbetslöshetspension Unemployment pension	Varsinaisen työkyvyttöeläke Egentlig invalidpension Disability pension	Yksilöllinen varhaiseläke Individuell förtidspension Individual early retirement pension	Maaatalerityyseläkkeet Särskilda pensioner för lantbrukare Special pensions for farmers	Osa-aika-eläke Deltidspension Part-time pension
	Kaikki	Alla Both sexes							
16 - 64	11,7	11,0	1,4	0,4	1,6	6,8	0,9	0,5	0,7
16 - 54	4,1	4,1	0,1	-	-	4,0	-	0,0	-
55 - 64	49,4	45,1	8,2	2,2	9,5	20,4	5,5	2,9	4,3
55 - 59	26,5	21,7	1,7	0,0	-	17,7	0,6	1,8	4,8
60 - 64	76,5	72,8	15,9	4,8	20,8	23,6	11,2	4,3	3,7
55	15,6	15,6	0,8	0,0	-	14,3	0,0	0,5	0,0
56	24,0	19,2	1,1	0,0	-	16,5	0,0	1,6	4,8
57	28,3	21,3	1,4	0,0	-	17,9	0,0	2,1	7,1
58	32,3	25,0	2,4	0,0	-	19,6	0,9	2,4	7,2
59	35,6	29,1	2,9	0,1	-	21,2	2,3	3,0	6,5
60	62,4	56,4	6,9	2,6	17,8	23,5	3,6	3,4	6,0
61	71,5	66,5	8,9	3,7	20,5	22,0	10,1	3,6	5,0
62	77,3	73,0	9,0	4,5	22,1	23,7	12,3	4,1	4,3
63	84,0	82,2	26,4	6,1	21,9	24,0	13,7	4,9	1,8
64	87,1	85,7	28,8	7,0	21,3	24,7	15,9	5,3	1,3
<b>Miehet Män Males</b>									
16 - 64	11,8	11,2	1,3	0,3	1,5	7,3	0,9	0,4	0,6
16 - 54	4,6	4,6	0,2	-	-	4,4	-	0,0	-
55 - 64	49,1	45,1	6,9	2,0	9,2	22,0	5,3	2,5	4,0
55 - 59	27,6	23,3	2,6	0,0	-	18,9	0,6	1,4	4,3
60 - 64	75,4	71,8	12,3	4,4	20,6	25,8	11,1	3,8	3,6
55	17,0	17,0	1,6	0,0	-	15,4	0,0	0,1	0,0
56	25,2	20,8	2,1	0,0	-	17,6	0,0	1,2	4,4
57	29,6	23,2	2,5	0,0	-	19,1	0,0	1,8	6,4
58	33,6	27,0	3,6	0,1	-	20,9	0,9	1,9	6,6
59	36,2	30,5	3,4	0,1	-	22,7	2,2	2,4	5,7
60	61,3	55,8	5,7	2,5	17,3	25,2	3,4	2,8	5,5
61	70,5	65,7	6,5	3,2	20,2	24,3	10,1	3,2	4,8
62	76,4	72,5	6,3	4,2	22,0	26,1	12,3	3,5	3,9
63	82,6	80,4	20,4	5,6	21,9	26,3	13,6	4,6	2,2
64	86,3	84,7	23,2	6,6	21,5	27,0	15,9	5,0	1,6
<b>Naiset Kvinnor Females</b>									
16 - 64	11,6	10,8	1,6	0,4	1,7	6,3	1,0	0,6	0,8
16 - 54	3,6	3,6	0,0	-	-	3,6	-	0,0	-
55 - 64	49,7	45,1	9,4	2,4	9,7	18,9	5,6	3,4	4,6
55 - 59	25,4	20,2	0,8	0,0	-	16,6	0,7	2,2	5,3
60 - 64	77,5	73,8	19,3	5,2	20,9	21,5	11,3	4,7	3,8
55	14,2	14,2	0,1	0,0	-	13,3	0,0	0,8	0,0
56	22,7	17,5	0,1	0,0	-	15,5	0,0	1,9	5,2
57	27,1	19,3	0,3	0,0	-	16,8	0,0	2,4	7,7
58	31,0	23,1	1,3	0,0	-	18,4	0,9	2,8	7,9
59	34,9	27,8	2,5	0,2	-	19,8	2,4	3,5	7,2
60	63,5	56,9	8,1	2,7	18,3	21,8	3,7	3,9	6,6
61	72,4	67,2	11,2	4,2	20,7	19,8	10,2	4,0	5,2
62	78,0	73,4	11,5	4,8	22,2	21,4	12,3	4,7	4,6
63	85,3	83,8	31,9	6,6	21,8	21,9	13,7	5,2	1,5
64	87,8	86,7	33,9	7,4	21,1	22,8	15,9	5,6	1,1

## 2.5A Suomessa asuvat työkyvyttömyyseläkkeensaajat päädiagnoosin mukaan 31.12.2000, molemmat sukupuolet

I Finland bosatta invalidpensionstagare efter huvuddiagnos 31.12.2000, båda könen  
 Recipients of disability pension resident in Finland by main diagnosis at 31.12.2000, both sexes

Sairausryhmä 2) Sjukdomsgrupp 2) Disease category 2)	Kaikki eläkkeensaajat Samtliga pensionstagare All pension recipients			Varsinainen työkyvyttö- myyseläke Egentlig invalidpension Disability pension			Yksilöllinen varhais- eläke Individuell förtidspension Individual early retirement pension	
	Luku- määrä Antal Number	%	Väestö- osuus Befolk- nings- andel Popu- lation share ‰ 1)	Luku- määrä Antal Number	%	Luku- määrä Antal Number	%	
<b>Kaikki Samtliga All</b>	261 812	100,0	76,8	231 373	100,0	31 272	100,0	
I Tartunta- ja loistaudit	1 626	0,6	0,5	1 472	0,6	174	0,6	
- Tuberkuloosi	514	0,2	0,2	448	0,2	72	0,2	
II Kasvaimet	5 644	2,2	1,7	5 164	2,2	482	1,5	
- Pahanlaatuiset kasvaimet	4 546	1,7	1,3	4 153	1,8	399	1,3	
IV Umpieritys-, ravitsemus- ja aineenvahduntasairaudet	4 431	1,7	1,3	3 772	1,6	676	2,2	
- Diabetes	3 061	1,2	0,9	2 618	1,1	441	1,4	
V Mielenterveyden ja käyttäyty- misen häiriöt	102 418	39,1	30,0	96 834	41,9	5 475	17,5	
- Alkoholin ja huumeiden aiheuttamat häiriöt	3 567	1,4	1,0	3 670	1,6	118	0,4	
- Skitsofrenia, neuroosit, mieliala-, persoonallisuus- ja käyttöhäiriöt ym.	78 748	30,1	23,1	73 187	31,6	5 188	16,6	
- Psykkisen kehityksen häiriöt	1 692	0,6	0,5	1 675	0,7	8	0,0	
- Älyllinen kehitysvammaisuus	17 018	6,5	5,0	16 947	7,3	39	0,1	
VI Hermoston sairaudet	17 136	6,5	5,0	16 296	7,0	780	2,5	
- Pesäkeovettumatauti (MS-tauti)	2 919	1,1	0,9	2 893	1,3	19	0,1	
- Epilepsia	2 815	1,1	0,8	2 726	1,2	89	0,3	
VII Silmän ja sen apuelinten sair.	3 157	1,2	0,9	2 861	1,2	277	0,9	
VIII Korvan ja kartilolisäkkeen sair.	1 671	0,6	0,5	1 168	0,5	526	1,7	
IX Verenkiertoelinten sairaudet	24 420	9,3	7,2	20 715	9,0	3 846	12,3	
- Verenpainesairaudet	1 273	0,5	0,4	740	0,3	557	1,8	
- Iskeemiset sydänsairaudet	11 144	4,3	3,3	9 015	3,9	2 169	6,9	
- Aivoverisuonien sairaudet	7 453	2,8	2,2	7 106	3,1	336	1,1	
X Hengityselinten sairaudet	7 616	2,9	2,2	6 080	2,6	1 544	4,9	
- Astma	4 957	1,9	1,5	3 916	1,7	1 066	3,4	
- Muut pitkäaikaiset alahen- gitysteiden sairaudet	1 819	0,7	0,5	1 488	0,6	315	1,0	
XI Ruoansulatuselinten sairaudet	1 597	0,6	0,5	1 426	0,6	196	0,6	
XII Ihon ja ihonalaiskudoksen sair.	1 757	0,7	0,5	1 485	0,6	286	0,9	
XIII Tuki- ja liikuntaelinten sekä sidedukoksen sairaudet	69 193	26,4	20,3	54 184	23,4	15 316	49,0	
- Nivelreuma	7 487	2,9	2,2	6 914	3,0	587	1,9	
- Nivelrikko	15 593	6,0	4,6	11 507	5,0	3 944	12,6	
- Selkäsairaudet:	35 061	13,4	10,3	26 668	11,5	8 626	27,6	
- Selkärankareuma	1 584	0,6	0,5	1 424	0,6	141	0,5	
- Spondyloosi	8 547	3,3	2,5	5 276	2,3	3 068	9,8	
- Muu selkäsairaus	24 930	9,5	7,3	19 968	8,6	5 417	17,3	
XIV Virtsa- ja sukupuoliel. sairaudet	776	0,3	0,2	706	0,3	92	0,3	
XVII Synnyttäiset epämuodostumat ja kromosomipoikkeavuudet	5 462	2,1	1,6	5 366	2,3	127	0,4	
- Lihas- ja luiden synnyttäi- set epämuodostumat	1 809	0,7	0,5	1 732	0,7	87	0,3	
XIX Vammat, myrkytykset ym.	12 535	4,8	3,7	11 962	5,2	724	2,3	
- Murtumat	4 193	1,6	1,2	3 891	1,7	205	0,7	
Muut sairaudet	2 373	0,9	0,7	1 882	0,8	751	2,4	

1) Osuus 16 - 64-vuotiaasta väestöstä promilleina.  
 Andel av befolkningen i åldern 16 - 64 år i promille.  
 As per mille of the population of ages 16 - 64.

2) Sairausryhmät, katso liite 1 sivulla 90.  
 Sjukdomsgrupper, se bilaga 1 s. 91.  
 Disease categories, see appendix 1 page 92.



**2.5B Suomessa asuvat työkyvyttömyyseläkkeensaajat päädiagnoosin mukaan 31.12.2000, miehet**  
 I Finland bosatta invalidpensionstagare efter huvuddiagnos 31.12.2000, män  
 Recipients of disability pension resident in Finland by main diagnosis at 31.12.2000, males

	Kaikki eläkkeensaajat Samtliga pensionstagare All pension recipients			Väestö- osuus Befolk- nings- andel Popu- lation share ‰ 1)	Varsinainen työkyvyttö- myyseläke Egentlig invalidpension Disability pension		Yksilöllinen varhais- eläke Individuell förtidspension Individual early retirement pension	
	Luku- määrä Antal Number	%	Luku- määrä Antal Number		%	Luku- määrä Antal Number	%	
<b>Sairausryhmä 2)</b> Sjukdomsgrupp 2) Disease category 2)								
<b>Kaikki Samtliga All</b>	139 951	100,0	81,2	125 489	100,0	14 871	100,0	
I Tartunta- ja loistaudit - Tuberkuloosi	870 278	0,6 0,2	0,5 0,2	794 245	0,6 0,2	91 39	0,6 0,3	
II Kasvaimet - Pahanlaatuiset kasvaimet	2 470 2 000	1,8 1,4	1,4 1,2	2 300 1 867	1,8 1,5	173 135	1,2 0,9	
IV Umperitys-, ravitus- ja aineenvaihduntasairaudet - Diabetes	2 595 1 979	1,9 1,4	1,5 1,1	2 221 1 699	1,8 1,4	386 282	2,6 1,9	
V Mielenterveyden ja käyttäyty- misen häiriöt - Alkoholien ja huumeiden aiheuttamat häiriöt - Skitsofrenia, neuroosit, mieliala-, persoonallisuus- ja käytöshäiriöt ym.	52 177 2 894	37,3 2,1	30,3 1,7	49 889 2 966	39,8 2,4	2 274 92	15,3 0,6	
- Psykkisen kehityksen häiriöt - Älyllinen kehitysvammaisuus	38 137 938 9 362	27,3 0,7 6,7	22,1 0,5 5,4	35 842 935 9 316	28,6 0,7 7,4	2 097 5 17	14,1 0,0 0,1	
VI Hermoston sairaudet - Pesäkekovettumatauti (MS-tauti) - Epilepsia	9 404 981 1 579	6,7 0,7 1,1	5,5 0,6 0,9	8 938 973 1 530	7,1 0,8 1,2	425 5 44	2,9 0,0 0,3	
VII Silmän ja sen apuelinten sair.	1 787	1,3	1,0	1 645	1,3	130	0,9	
VIII Korvan ja kiertoliikkeen sair.	884	0,6	0,5	618	0,5	278	1,9	
IX Verenkiertoelinten sairaudet - Verenpainesairaudet - Iskeemiset sydänsairaudet - Aivoverisuonien sairaudet	17 375 752 8 578 4 874	12,4 0,5 6,1 3,5	10,1 0,4 5,0 2,8	14 896 445 7 075 4 673	11,9 0,4 5,6 3,7	2 532 303 1 533 195	17,0 2,0 10,3 1,3	
X Hengityselinten sairaudet - Astma - Muut pitkäaikaiset alahen- gitysteiden sairaudet	3 818 2 124 1 267	2,7 1,5 0,9	2,2 1,2 0,7	3 101 1 708 1 037	2,5 1,4 0,8	726 432 220	4,9 2,9 1,5	
XI Ruoansulatuselinten sairaudet	999	0,7	0,6	896	0,7	119	0,8	
XII Ihon ja ihonalaiskudoksen sair.	913	0,7	0,5	804	0,6	107	0,7	
XIII Tuki- ja liikuntaelinten sekä sidekudoksen sairaudet - Nivelreuma - Nivelrikkko - Selkäsairaudet: - Selkärankareuma - Spondyloosi - Muu selkäsairaus	33 153 2 022 6 990 19 202 1 153 4 729 13 320	23,7 1,4 5,0 13,7 0,8 3,4 9,5	19,2 1,2 4,1 11,1 0,7 2,7 7,7	26 494 1 879 5 459 15 055 1 041 3 072 10 942	21,1 1,5 4,4 12,0 0,8 2,4 8,7	6 768 152 1 486 4 236 98 1 582 2 556	45,5 1,0 10,0 28,5 0,7 10,6 17,2	
XIV Virtsan- ja sukupuoliel. sairaudet	401	0,3	0,2	371	0,3	41	0,3	
XVII Synnyttämis- ja epämuodostumat ja kromosomipoikkeavuudet - Lihasten ja luiden synnyttä- mis- ja epämuodostumat	2 759 845	2,0 0,6	1,6 0,5	2 737 826	2,2 0,7	49 32	0,3 0,2	
XIX Vammat, myrkytykset ym. - Murtumat Muut sairaudet	9 053 2 853 1 293	6,5 2,0 0,9	5,3 1,7 0,8	8 736 2 692 1 049	7,0 2,1 0,8	421 95 351	2,8 0,6 2,4	

1) Osuus 16 - 64-vuotiaasta väestöstä promilleina.  
Andel av befolkningen i åldern 16 - 64 år i promille.  
As per mille of the population of ages 16 - 64.

2) Sairausryhmät, katso liite 1 sivulla 90.  
Sjukdomsgrupper, se bilaga 1 s. 91.  
Disease categories, see appendix 1 page 92.

**2.5C Suomessa asuvat työkyvyttömyyseläkkeensaajat päädiagnoosin mukaan 31.12.2000, naiset**  
 I Finland bosatta invalidpensionstagare efter huvuddiagnos 31.12.2000, kvinnor  
 Recipients of disability pension resident in Finland by main diagnosis at 31.12.2000, females

		Kaikki eläkkeensaajat		Varsinainen työkyvyttö-		Yksilöllinen varhais-		
		Samtliga pensionstagare		myyseläke		eläke		
		All pension recipients		Egentlig invalidpension		Individuell förtidspension		
		Luku-	Väestö-	Luku-		Luku-		
		määrä	osuus	määrä		määrä		
		Antal	Befolknings-	Antal		Antal		
		Number	andel	Number		Number		
			Popu-					
		%	lation	%		%		
			share					
			%o 1)					
Sairausryhmä 2)								
Sjukdomsgrupp 2)								
Disease category 2)								
Kaikki Samtliga All		121 861	100,0	72,2	105 884	100,0	16 401	100,0
I	Tartunta- ja loistaudit	756	0,6	0,4	678	0,6	83	0,5
	- Tuberkuloosi	236	0,2	0,1	203	0,2	33	0,2
II	Kasvaimet	3 174	2,6	1,9	2 864	2,7	309	1,9
	- Pahanlaatuiset kasvaimet	2 546	2,1	1,5	2 286	2,2	264	1,6
IV	Umpieritys-, ravitsemus- ja aineenvahduntasairaudet	1 836	1,5	1,1	1 551	1,5	290	1,8
	- Diabetes	1 082	0,9	0,6	919	0,9	159	1,0
V	Mielenterveyden ja käyttäytymisen häiriöt	50 241	41,2	29,8	46 945	44,3	3 201	19,5
	- Alkoholien ja huumeiden aiheuttamat häiriöt	673	0,6	0,4	704	0,7	26	0,2
	- Skitsofrenia, neuroosit, mieliala-, persoonallisuus- ja käytöshäiriöt ym.	40 611	33,3	24,1	37 345	35,3	3 091	18,8
	- Psykkisen kehityksen häiriöt	754	0,6	0,4	740	0,7	3	0,0
	- Älyllinen kehitysvammaisuus	7 656	6,3	4,5	7 631	7,2	22	0,1
VI	Hermoston sairaudet	7 732	6,3	4,6	7 358	6,9	355	2,2
	- Pesäkekovettumatauti (MS-tauti)	1 938	1,6	1,1	1 920	1,8	14	0,1
	- Epilepsia	1 236	1,0	0,7	1 196	1,1	45	0,3
VII	Silmän ja sen apuelinten sair.	1 370	1,1	0,8	1 216	1,1	147	0,9
VIII	Korvan ja kartilolisäkkeen sair.	787	0,6	0,5	550	0,5	248	1,5
IX	Verenkiertoelinten sairaudet	7 045	5,8	4,2	5 819	5,5	1 314	8,0
	- Verenpainsairaudet	521	0,4	0,3	295	0,3	254	1,5
	- Iskeemiset sydänsairaudet	2 566	2,1	1,5	1 940	1,8	636	3,9
	- Aivoverisuonien sairaudet	2 579	2,1	1,5	2 433	2,3	141	0,9
X	Hengityselinten sairaudet	3 798	3,1	2,3	2 979	2,8	818	5,0
	- Astma	2 833	2,3	1,7	2 208	2,1	634	3,9
	- Muut pitkäaikaiset alahengitysteiden sairaudet	552	0,5	0,3	451	0,4	95	0,6
XI	Ruoansulatuselinten sairaudet	598	0,5	0,4	530	0,5	77	0,5
XII	Ihon ja ihonalaiskudoksen sair.	844	0,7	0,5	681	0,6	179	1,1
XIII	Tuki- ja liikuntaelinten sekä sidekudoksen sairaudet	36 040	29,6	21,4	27 690	26,2	8 548	52,1
	- Nivelreuma	5 465	4,5	3,2	5 035	4,8	435	2,7
	- Nivelrikkko	8 603	7,1	5,1	6 048	5,7	2 458	15,0
	- Selkäsairaudet:	15 859	13,0	9,4	11 613	11,0	4 390	26,8
	- Selkärankareuma	431	0,4	0,3	383	0,4	43	0,3
	- Spondyloosi	3 818	3,1	2,3	2 204	2,1	1 486	9,1
	- Muu selkäsairaus	11 610	9,5	6,9	9 026	8,5	2 861	17,4
XIV	Virtsan- ja sukupuoliel. sairaudet	375	0,3	0,2	335	0,3	51	0,3
XVII	Synnyttäiset epämuodostumat ja kromosomipoikkeavuudet	2 703	2,2	1,6	2 629	2,5	78	0,5
	- Lihasten ja luiden synnyttäiset epämuodostumat	964	0,8	0,6	906	0,9	55	0,3
XIX	Vammat, myrkytykset ym.	3 482	2,9	2,1	3 226	3,0	303	1,8
	- Murtumat	1 340	1,1	0,8	1 199	1,1	110	0,7
	Muut sairaudet	1 080	0,9	0,6	833	0,8	400	2,4

1) Osuus 16 - 64-vuotiaasta väestöstä promilleina.  
 Andel av befolkningen i åldern 16 - 64 år i promille.  
 As per mille of the population of ages 16 - 64.

2) Sairausryhmät, katso liite 1 sivulla 90.  
 Sjukdomsgrupper, se bilaga 1 s. 91.  
 Disease categories, see appendix 1 page 92.

## 2.6 Suomessa asuvat työkyvyttömyyseläkkeensaajat päädiagnoosin sekä iän ja sukupuolen mukaan 31.12.2000

I Finland bosatta invalidpensionstagare efter huvuddiagnos, ålder och kön 31.12.2000  
 Recipients of disability pension resident in Finland by main diagnosis, age and sex at 31.12.2000

Sairausryhmä 1) Sjukdomsgrupp 1) Disease category 1)	Ikä Ålder Age		16 - 44		45 - 54		55 - 64			
	Kaikki Samtliga All									
	Yhteensä Samman- lagt Total	Miehet Män Males	Yhteensä Samman- lagt Total	Miehet Män Males	Yhteensä Samman- lagt Total	Miehet Män Males	Yhteensä Samman- lagt Total	Miehet Män Males	Yhteensä Samman- lagt Total	Miehet Män Males
<b>Kaikki Samtliga All</b>	261 812	139 951	43 908	25 231	70 776	38 778	147 128	75 942		
I Tartunta- ja loistaudit - Tuberkuloosi	1 626 514	870 278	112 4	62 3	429 75	229 47	1 085 435	579 228		
II Kasvaimet - Pahanlaatuiset kasvaimet	5 644 4 546	2 470 2 000	682 520	349 260	1 683 1 352	735 580	3 279 2 674	1 386 1 160		
IV Umpieritys-, ravitsemus- ja aineenvahduntasairaudet - Diabetes	4 431 3 061	2 595 1 979	688 455	363 254	1 289 971	787 629	2 454 1 635	1 445 1 096		
V Mielen terveyden ja käyttäytymisen häiriöt - Alkoholin ja huumeiden aiheuttamat häiriöt - Skitsofrenia, neuroosit, mieliala-, persoonallisuus- ja käytöshäiriöt ym. - Psykkisen kehityksen häiriöt - Älyllinen kehitysvammaisuus	102 418 3 567 78 748 1 692 17 018	52 177 2 894 38 137 938 9 362	28 295 383 18 319 814 8 554	16 253 296 10 406 485 4 935	34 177 1 480 26 594 523 5 204	17 816 1 213 13 269 290 2 803	39 946 1 704 33 835 355 3 260	18 108 1 385 14 462 163 1 624		
VI Hermoston sairaudet - Pesäkekovettumatauti (MS-tauti) - Epilepsia	17 136 2 919 2 815	9 404 981 1 579	4 520 780 854	2 464 279 460	5 471 1 238 979	2 929 410 553	7 145 901 982	4 011 292 566		
VII Silmän ja sen apuelinten sair.	3 157	1 787	716	397	822	479	1 619	911		
VIII Korvan ja kartiolisäkkeen sair.	1 671	884	125	66	272	139	1 274	679		
IX Verenkiertoelinten sairaudet - Verenpainesairaudet - Iskeemiset sydänsairaudet - Aivoverisuonien sairaudet	24 420 1 273 11 144 7 453	17 375 752 8 578 4 874	744 2 62 512	472 1 48 289	4 648 106 1 424 2 213	3 444 73 1 188 1 503	19 028 1 165 9 658 4 728	13 459 678 7 342 3 082		
X Hengityselinten sairaudet - Astma - Muut pitkäaikaiset alahengitysteiden sairaudet	7 616 4 957 1 819	3 818 2 124 1 267	151 97 22	80 51 12	1 411 904 344	726 399 231	6 054 3 956 1 453	3 012 1 674 1 024		
XI Ruoansulatuselinten sairaudet	1 597	999	170	100	504	320	923	579		
XII Ihon ja ihonalaiskudoksen sair.	1 757	913	95	62	444	269	1 218	582		
XIII Tuki- ja liikuntaelinten sekä sidekudoksen sairaudet - Nivelreuma - Nivelriikko - Selkäsairaudet: - Selkärankareuma - Spondyloosi - Muu selkäsairaus	69 193 7 487 15 593 35 061 1 584 8 547 24 930	33 153 2 022 6 990 19 202 1 153 4 729 13 320	2 464 589 174 1 196 135 61 1 000	1 263 153 114 760 101 39 620	13 813 2 057 2 420 6 809 529 823 5 457	6 956 564 1 248 3 973 380 526 3 067	52 916 4 841 12 999 27 056 920 7 663 18 473	24 934 1 305 5 628 14 469 672 4 164 9 633		
XIV Virtsa- ja sukupuoliel. sairaudet	776	401	134	80	234	122	408	199		
XVII Synnynnäiset epämuodostumat ja kromosomipoikkeavuudet - Lihasten ja luiden synnynnäiset epämuodostumat	5 462 1 809	2 759 845	2 641 252	1 395 117	1 279 474	632 216	1 542 1 083	732 512		
XIX Vammat, myrkytykset ym. - Murtumat Muut sairaudet	12 535 4 193 2 373	9 053 2 853 1 293	2 182 628 189	1 709 488 116	3 857 1 311 443	2 937 962 258	6 496 2 254 1 741	4 407 1 403 919		

### 1) Sairausryhmät, katso liite 1 sivulla 90.

Sjukdomsgrupper, se bilaga 1 s. 91.

Disease categories, see appendix 1 page 92.

**2.7 Kaikki Suomessa asuvat eläkkeensaajat ja väestöosuudet maakunnan ja iän mukaan 31.12.2000**  
 Samtliga pensionstagare bosatta i Finland, antal och befolkningsandelar efter landskap och ålder  
 31.12.2000  
 All pension recipients resident in Finland and population shares by region and age at 31.12.2000

Maakunta Landskap 1) Region 1)	Kaikki Samtliga All	- 19	20 - 44	45 - 54	55 - 59	60 - 64	65 -	Miehet Män Males	Naiset Kvinnor Females
	Lukumäärä	Antal	Number						
<b>Koko maa</b> Hela landet The whole country	1 231 590	26 970	47 555	87 257	92 075	204 541	773 192	519 167	712 423
Uusimaa	241 116	6 155	10 093	16 815	19 454	41 451	147 148	97 432	143 684
Itä-Uusimaa	19 934	435	647	1 303	1 492	3 191	12 866	8 455	11 479
Varsinais-Suomi	109 294	2 125	3 605	6 752	7 548	17 079	72 185	44 859	64 435
Satakunta	63 871	1 225	2 104	4 109	4 326	10 806	41 301	26 956	36 915
Kanta-Häme	43 305	867	1 478	2 834	2 915	6 966	28 245	18 044	25 261
Pirkanmaa	108 867	2 053	3 614	7 014	7 554	18 219	70 413	44 517	64 350
Päijät-Häme	49 799	1 092	1 779	3 442	3 670	8 757	31 059	20 325	29 474
Kymenlaakso	51 931	1 105	1 828	3 538	3 787	8 501	33 172	22 126	29 805
Etelä-Karjala	38 620	718	1 391	2 694	2 795	6 596	24 426	16 294	22 326
Etelä-Savo	49 976	996	1 852	3 514	3 684	8 182	31 748	21 451	28 525
Pohjois-Savo	69 450	1 538	3 164	5 782	5 613	11 310	42 043	29 870	39 580
Pohjois-Karjala	47 470	1 062	1 913	4 026	3 893	7 776	28 800	20 867	26 603
Keski-Suomi	65 388	1 421	2 571	4 891	4 884	11 003	40 618	28 070	37 318
Etelä-Pohjanmaa	53 162	944	2 045	3 748	3 851	8 048	34 526	22 530	30 632
Pohjanmaa	43 821	703	1 366	2 349	3 020	6 482	29 901	18 726	25 095
Keski-Pohjanmaa	17 031	356	656	1 167	1 357	2 711	10 784	7 342	9 689
Pohjois-Pohjanmaa	79 069	2 253	3 968	6 900	6 458	13 464	46 026	35 124	43 945
Kainuu	25 341	654	1 117	2 096	1 950	4 374	15 150	11 455	13 886
Lappi	48 379	1 162	2 205	3 988	3 478	8 902	28 644	22 232	26 147
Ahvenanmaa	5 766	106	159	295	346	723	4 137	2 492	3 274

Maakunta Landskap 1) Region 1)	Kaikki Samtliga All	- 19	20 - 44	45 - 54	55 - 59	60 - 64	Miehet Män Males	Naiset Kvinnor Females
	Väestöosuus	Befolkningsandel	Population share	%				
<b>Koko maa</b> Hela landet The whole country	23,8	2,1	2,7	10,5	29,7	78,2	20,5	26,9
Uusimaa	18,5	2,0	2,0	8,3	24,7	71,5	15,6	21,1
Itä-Uusimaa	22,2	1,9	2,3	8,7	26,6	71,8	19,1	25,3
Varsinais-Suomi	24,4	2,0	2,4	9,5	28,0	75,8	20,8	27,8
Satakunta	26,9	2,2	2,9	10,4	28,3	77,9	23,2	30,4
Kanta-Häme	26,2	2,2	2,9	10,5	29,4	78,9	22,4	29,7
Pirkanmaa	24,2	2,0	2,4	9,9	28,0	79,3	20,3	27,8
Päijät-Häme	25,2	2,3	2,9	10,1	28,2	79,3	21,3	28,8
Kymenlaakso	27,7	2,6	3,2	11,1	30,3	79,8	24,1	31,1
Etelä-Karjala	28,1	2,3	3,3	11,7	31,3	81,8	24,1	32,1
Etelä-Savo	29,8	2,6	3,8	12,7	34,2	81,9	26,2	33,3
Etelä-Savo	27,5	2,5	4,0	14,1	38,7	84,9	24,1	30,8
Pohjois-Savo	27,6	2,5	3,6	14,0	37,8	84,3	24,5	30,8
Pohjois-Karjala	25,0	2,2	3,0	11,9	32,2	81,3	21,8	28,1
Keski-Suomi	27,2	1,9	3,5	12,1	35,6	80,4	23,3	31,0
Etelä-Pohjanmaa	25,3	1,6	2,5	9,0	28,9	75,2	21,8	28,7
Pohjanmaa	23,9	1,8	3,0	10,4	33,2	78,7	20,8	26,9
Keski-Pohjanmaa	21,6	2,1	3,2	12,9	35,0	83,7	19,1	24,2
Pohjois-Pohjanmaa	28,2	2,9	4,2	14,0	35,6	86,8	25,5	30,9
Kainuu	25,2	2,3	3,6	12,4	32,2	84,5	23,1	27,4
Lappi	22,3	1,7	1,9	7,3	20,8	57,0	19,6	25,0

1) Landskapen, se bilaga 2 s. 93. Regions, see appendix 2 page 93.

## 2.8A Suomessa asuvat omaa eläkettä saavat maakunnan ja iän mukaan 31.12.2000

I Finland bosatta egenpensionstagare efter landskap och ålder 31.12.2000

Recipients of pensions in one's own right resident in Finland by region and age at 31.12.2000

Maakunta Landskap 1) Region 1)	Kaikki Samtliga All	16 - 19	20 - 44	45 - 54	55 - 59	60 - 64	65 -	Miehet	Naiset
								Män Males	Kvinnor Females
<b>Koko maa</b>									
Hela landet The whole country	1 172 525	1 569	42 398	73 134	82 318	200 075	773 031	500 996	671 529
Uusimaa	227 500	322	8 989	13 683	17 040	40 376	147 090	93 172	134 328
Itä-Uusimaa	18 915	22	564	1 063	1 306	3 099	12 861	8 145	10 770
Varsinais-Suomi	104 486	94	3 178	5 624	6 743	16 674	72 173	43 381	61 105
Satakunta	61 037	81	1 871	3 394	3 836	10 558	41 297	26 096	34 941
Kanta-Häme	41 358	44	1 309	2 327	2 595	6 841	28 242	17 443	23 915
Pirkanmaa	104 108	121	3 211	5 817	6 728	17 837	70 394	43 108	61 000
Päijät-Häme	47 413	86	1 602	2 857	3 224	8 588	31 056	19 613	27 800
Kymenlaakso	49 492	67	1 607	2 923	3 380	8 351	33 164	21 376	28 116
Etelä-Karjala	36 889	37	1 262	2 230	2 483	6 460	24 417	15 833	21 056
Etelä-Savo	47 696	47	1 658	2 946	3 313	7 988	31 744	20 797	26 899
Pohjois-Savo	66 221	85	2 859	5 030	5 128	11 083	42 036	28 870	37 351
Pohjois-Karjala	45 255	62	1 692	3 532	3 566	7 603	28 800	20 179	25 076
Keski-Suomi	62 417	83	2 296	4 201	4 431	10 795	40 611	27 123	35 294
Etelä-Pohjanmaa	51 005	50	1 829	3 189	3 525	7 887	34 525	21 860	29 145
Pohjanmaa	42 216	54	1 211	1 977	2 738	6 340	29 896	18 200	24 016
Keski-Pohjanmaa	16 281	22	589	989	1 244	2 655	10 782	7 109	9 172
Pohjois-Pohjanmaa	74 759	166	3 560	5 915	5 878	13 219	46 021	33 753	41 006
Kainuu	24 044	42	1 004	1 816	1 739	4 295	15 148	11 069	12 975
Lappi	45 942	79	1 970	3 395	3 127	8 732	28 639	21 467	24 475
Ahvenanmaa	5 491	5	137	226	294	694	4 135	2 402	3 089

## 2.8B Suomessa asuvien omaa eläkettä saavien väestösuudet maakunnan ja iän mukaan 31.12.2000

I Finland bosatta egenpensionstagares befolkningsandelar efter landskap och ålder 31.12.2000

Recipients of pensions in one's own right resident in Finland - population shares by region and age at 31.12.2000

Maakunta Landskap 1) Region 1)	Kaikki Samtliga All 3)	Kaikki omaa eläkettä saavat Samtliga egenpensionstagare All recipients of pensions in one's own right						Omaa eläkettä saavat ilman osa-aikaeläkkeensaajia 2) Egenpensionstagare utan del- tidspensionstagare Recipients of pensions in one's own right without recipients of part-time pension		
		16 - 64-vuotiaat, 16 - 64-åriga, Aged 16 - 64						Kaikki Samtliga All 3)	55 - 59	60 - 64
		Kaikki Samtliga All	16 - 19	20 - 44	45 - 54	55 - 59	60 - 64			
<b>Koko maa</b>										
Hela landet The whole country	28,0	11,7	0,6	2,4	8,8	26,5	76,5	27,4	21,7	72,8
Uusimaa	21,6	8,9	0,5	1,8	6,7	21,6	69,7	20,9	15,9	64,1
Itä-Uusimaa	26,8	10,5	0,5	2,0	7,1	23,3	69,8	26,0	17,4	64,6
Varsinais-Suomi	28,6	11,0	0,4	2,1	7,9	25,0	74,0	28,0	20,1	69,9
Satakunta	31,4	12,9	0,6	2,6	8,6	25,1	76,2	30,9	21,1	73,6
Kanta-Häme	30,9	12,4	0,5	2,5	8,6	26,2	77,5	30,4	21,8	74,5
Pirkanmaa	28,4	11,4	0,5	2,1	8,2	24,9	77,7	27,8	20,3	74,3
Päijät-Häme	29,4	12,6	0,9	2,6	8,4	24,8	77,8	28,8	20,2	74,4
Kymenlaakso	32,0	13,5	0,7	2,8	9,2	27,1	78,4	31,5	22,8	75,9
Etelä-Karjala	32,5	14,0	0,6	3,0	9,6	27,8	80,1	32,0	23,2	77,6
Etelä-Savo	34,6	15,0	0,5	3,4	10,6	30,7	79,9	34,0	26,7	76,7
Pohjois-Savo	32,4	14,9	0,6	3,6	12,2	35,4	83,2	31,9	31,4	80,4
Pohjois-Karjala	32,5	14,9	0,7	3,2	12,3	34,7	82,4	32,1	30,5	80,0
Keski-Suomi	29,6	12,8	0,6	2,7	10,2	29,2	79,8	29,1	25,1	77,1
Etelä-Pohjanmaa	32,6	13,5	0,4	3,1	10,3	32,6	78,8	32,1	28,7	76,0
Pohjanmaa	30,4	11,3	0,6	2,2	7,6	26,2	73,5	29,6	19,8	68,4
Keski-Pohjanmaa	29,1	12,2	0,5	2,7	8,8	30,4	77,1	28,6	26,3	74,4
Pohjois-Pohjanmaa	26,5	12,2	0,7	2,8	11,0	31,9	82,2	26,1	27,4	79,1
Kainuu	33,0	15,4	0,8	3,8	12,1	31,8	85,2	32,5	27,6	82,2
Lappi	29,9	13,8	0,7	3,3	10,6	28,9	82,9	29,4	24,8	80,3
Ahvenanmaa	26,5	8,2	0,4	1,6	5,6	17,7	54,7	25,9	14,7	49,0

1) Landskapen, se bilaga 2 s. 93. Regions, see appendix 2 page 93.

2) Katso sivu 26. Se sidan 26. See page 89.

3) Yli 16-vuotiaat eläkkeensaajat prosenttiosuutena vastaavan ikäisestä väestöstä.  
Pensionstagare över 16 år i procent av befolkningen i motsvarande ålder.  
Pension recipients aged over 16 as percentage of the population of corresponding age.

**2.9 Suomessa asuvat omaa eläkettä saavat maakunnan ja eläkejärjestelmän mukaan 31.12.2000**  
 I Finland bosatta egenpensionstagare efter landskap och pensionssystem 31.12.2000  
 Recipients of pensions in one's own right resident in Finland by region and pension plan at 31.12.2000

Maakunta Landskap 1) Region 1)	Kaikki eläkkeensaajat Samtliga pensionstagare All pension recipients	Kelan eläkettä saavat FPA-pensionstagare Recipients of national pension			Työeläkettä saavat Arbetspensionstagare Recipients of statutory earnings- related pension		
	Kaikki Samtliga All 2)	Kaikki Samtliga All	Miehet Män Males	Naiset Kvinnor Females	Kaikki Samtliga All	Miehet Män Males	Naiset Kvinnor Females
<b>Koko maa</b>							
Hela landet The whole country	1 172 525	972 018	395 281	576 737	1 063 153	471 987	591 166
Uusimaa	227 500	178 548	68 890	109 658	210 135	88 335	121 800
Itä-Uusimaa	18 915	15 318	6 222	9 096	17 181	7 758	9 423
Varsinais-Suomi	104 486	86 793	33 897	52 896	95 223	41 318	53 905
Satakunta	61 037	51 434	20 674	30 760	54 957	24 714	30 243
Kanta-Häme	41 358	34 350	13 643	20 707	37 710	16 595	21 115
Pirkanmaa	104 108	87 355	34 067	53 288	94 853	40 974	53 879
Päijät-Häme	47 413	39 464	15 341	24 123	43 233	18 594	24 639
Kymenlaakso	49 492	41 174	16 612	24 562	44 587	20 337	24 250
Etelä-Karjala	36 889	30 412	12 210	18 202	33 401	14 991	18 410
Etelä-Savo	47 696	40 373	16 989	23 384	42 812	19 461	23 351
Pohjois-Savo	66 221	56 466	24 012	32 454	59 249	26 824	32 425
Pohjois-Karjala	45 255	38 323	16 532	21 791	40 097	18 785	21 312
Keski-Suomi	62 417	52 655	21 920	30 735	55 770	25 365	30 405
Etelä-Pohjanmaa	51 005	43 408	17 924	25 484	46 002	20 469	25 533
Pohjanmaa	42 216	35 105	14 362	20 743	38 634	17 260	21 374
Keski-Pohjanmaa	16 281	13 813	5 797	8 016	14 730	6 654	8 076
Pohjois-Pohjanmaa	74 759	62 946	27 542	35 404	66 761	31 047	35 714
Kainuu	24 044	20 590	9 173	11 417	21 563	10 295	11 268
Lappi	45 942	38 979	17 619	21 360	41 409	19 963	21 446
Ahvenanmaa	5 491	4 512	1 855	2 657	4 846	2 248	2 598

1) Landskapen, se bilaga 2 s.93. Regions, see appendix 2 page 93.

2) Sukupuolijako, katso taulukko 2.8A sivulla 79. Könsfördelning, se tabell 2.8A s. 79. Division by sex, see table 2.8A page 79.

**2.10 Suomessa asuvat perhe-eläkkeensaajat maakunnan ja eläkejärjestelmän mukaan 31.12.2000**  
 I Finland bosatta familjepensionstagare efter landskap och pensionssystem 31.12.2000  
 Recipients of survivors' pension resident in Finland by region and pension plan at 31.12.2000

Maakunta Landskap 1) Region 1)	Kaikki eläkkeensaajat Samtliga pensionstagare All pension recipients		Kelan eläkettä saavat FPA-pensionstagare Recipients of national pension		Työeläkettä saavat Arbetspensionstagare Recipients of statutory earnings-related pension	
	Lesket Änkor och änklingar Widows and widowers	Lapset Barn Children	Lesket Änkor och änklingar Widows and widowers	Lapset Barn Children	Lesket Änkor och änklingar Widows and widowers	Lapset Barn Children
<b>Koko maa</b>						
Hela landet The whole country	250 003	28 158	10 905	26 026	249 527	22 301
Uusimaa	46 719	6 425	2 098	5 911	46 620	5 130
Itä-Uusimaa	4 181	446	177	419	4 169	378
Varsinais-Suomi	22 511	2 227	843	2 088	22 476	1 766
Satakunta	13 021	1 256	556	1 164	12 996	1 007
Kanta-Häme	8 932	903	358	846	8 921	743
Pirkanmaa	22 183	2 141	848	1 984	22 154	1 675
Päijät-Häme	10 267	1 101	416	1 027	10 249	860
Kymenlaakso	11 140	1 138	417	1 060	11 127	920
Etelä-Karjala	8 339	757	311	698	8 324	570
Etelä-Savo	10 820	1 073	476	975	10 798	853
Pohjois-Savo	14 108	1 631	655	1 493	14 086	1 262
Pohjois-Karjala	10 176	1 121	510	1 031	10 160	880
Keski-Suomi	13 445	1 468	611	1 369	13 419	1 174
Etelä-Pohjanmaa	10 965	1 000	491	925	10 936	784
Pohjanmaa	8 845	733	306	679	8 825	565
Keski-Pohjanmaa	3 396	374	167	337	3 385	314
Pohjois-Pohjanmaa	15 055	2 328	849	2 152	15 019	1 834
Kainuu	5 287	689	292	630	5 280	559
Lappi	9 379	1 235	488	1 136	9 352	931
Ahvenanmaa	1 234	112	36	102	1 231	96

1) Landskapen, se bilaga 2 s. 93. Regions, see appendix 2 page 93.

## 2.11 Suomessa asuvien omaa eläkettä saavien keskimääräiset oma- ja kokonaiseläkkeet maakunnittain 31.12.2000

I Finland bosatta egenpensionstagares genomsnittliga egen- och totalpensioner landskapsvis 31.12.2000  
 Recipients of pensions in one's own right resident in Finland - analysis of average pension and average overall pension by region at 31.12.2000

	Omaeläke, markkaa kuukaudessa Egenpension, mark i månaden <i>Pension in one's own right, FIM/month</i>				Kokonaiseläke, markkaa kuukaudessa Totalpension, mark i månaden <i>Overall pension, FIM/month</i>			
	Kaikki eläkkeensaajat Samtliga pensions-tagare All pension recipients	Sekä Kelan että työeläkettä saavat Får både FPA- och arbetspension <i>Recipients of both national and statutory earnings-related pension</i>	Työel. osuus Arbetspension <i>Statutory earnings-related pension</i>	Kelan eläkk. osuus FPA-pension <i>National pension</i>	Kaikki eläkkeensaajat Samtliga pensions-tagare All pension recipients	Sekä Kelan että työeläkettä saavat Får både FPA- och arbetspension <i>Recipients of both national and statutory earnings-related pension</i>	Kokon. eläke Totalpension <i>Overall pension</i>	Työel. osuus Arbetspension <i>Statutory earnings-related pension</i>
<b>Maakunta</b>								
Landskap 1) Region 1)								
<b>Koko maa</b> Hela landet <i>The whole country</i>	5 288	5 283	4 056	1 114	5 729	5 716	4 448	1 115
Uusimaa	6 343	6 396	5 474	814	6 934	6 988	6 022	814
Itä-Uusimaa	5 137	5 099	3 947	1 067	5 567	5 512	4 328	1 067
Varsinais-Suomi	5 188	5 188	4 031	1 060	5 642	5 628	4 431	1 060
Satakunta	4 933	4 948	3 678	1 148	5 325	5 329	4 019	1 149
Kanta-Häme	5 191	5 151	3 956	1 086	5 625	5 571	4 335	1 086
Pirkanmaa	5 223	5 221	4 030	1 069	5 670	5 655	4 420	1 069
Päijät-Häme	5 087	5 083	3 894	1 066	5 516	5 502	4 272	1 066
Kymenlaakso	5 306	5 309	4 191	1 005	5 804	5 790	4 636	1 006
Etelä-Karjala	5 084	5 052	3 833	1 111	5 536	5 496	4 237	1 111
Etelä-Savo	4 811	4 813	3 426	1 280	5 184	5 184	3 756	1 280
Pohjois-Savo	4 924	4 955	3 548	1 288	5 289	5 314	3 863	1 288
Pohjois-Karjala	4 838	4 840	3 358	1 370	5 198	5 189	3 666	1 371
Keski-Suomi	4 991	4 983	3 669	1 197	5 376	5 358	4 002	1 197
Etelä-Pohjanmaa	4 539	4 509	2 936	1 445	4 868	4 840	3 214	1 445
Pohjanmaa	4 824	4 801	3 508	1 186	5 211	5 190	3 862	1 186
Keski-Pohjanmaa	4 638	4 648	3 221	1 298	4 987	4 996	3 524	1 298
Pohjois-Pohjanmaa	5 050	5 061	3 655	1 286	5 402	5 418	3 972	1 286
Kainuu	4 951	4 924	3 431	1 372	5 318	5 286	3 756	1 373
Lappi	5 322	5 255	3 923	1 222	5 709	5 645	4 271	1 222
Ahvenanmaa	5 395	5 454	4 258	1 145	5 901	5 912	4 695	1 145
<b>Koko maa, lukumäärä</b>	Hela landet, antal <i>The whole country, number</i>							
	1 172 525	862 646						

Eläkemerkkoihin sisältyvät myös kansan- tai työeläkejärjestelmästä eläkettä saavien mahdolliset SOLITA-eläkkeet. I pensionsbeloppen ingår eventuella SOLITA-pensioner till personer som också får pension enligt folk- eller arbetspensionssystemet. *The sums of pension also include the SOLITA-pensions if any, payable to recipients of national or statutory earnings-related pension.*

1) Landskapen, se bilaga 2 s. 93. *Regions, see appendix 2 page 93.*

## 2.12 Suomessa asuvien leskeneläkkeensaajien keskimääräiset perhe- ja kokonaisaläkkeet maakunnittain 31.12.2000

I Finland bosatta efterlevandepensionstagares genomsnittliga familje- och totalpensioner landskapsvis 31.12.2000

Recipients of surviving spouse's pension resident in Finland - analysis of average survivors' pension and average overall pension by region at 31.12.2000

Maakunta Landskap 1) Region 1)	Perhe-eläke, markkaa kuukaudessa Familjepension, mark i månaden Survivors' pension, FIM/month			Kokonaisaläke, markkaa kuukaudessa Totalpension, mark i månaden Overall pension, FIM/month				
	Kaikki eläkkeensaajat Samtliga pensions-tagare All pension recipients	Sekä Kelan että työeläkettä saavat Får både FPA- och arbets-pension Recipients of both national and statutory earnings-related pension Perhe-eläke Familjepension Survivor's pension	Työel. osuus Arbets-pension Statutory earnings-related pension	Kelan eläkk. osuus FPA-pension National pension	Kaikki eläkkeensaajat Samtliga pensions-tagare All recipients of pension	Sekä Kelan että työeläkettä saavat Får både FPA- och arbets-pension Recipients of both national and statutory earnings-related pension Kokon. eläke Total-pension Overall pension	Työel. osuus Arbets-pension Statutory earnings-related pension	Kelan eläkk. osuus FPA-pension National pension
<b>Koko maa</b> Hela landet The whole country	2 383	3 343	2 339	864	5 669	3 789	2 771	871
Uusimaa	3 378	3 976	2 959	830	7 043	4 393	3 359	833
Itä-Uusimaa	2 330	3 613	2 719	747	5 461	4 305	3 405	753
Varsinais-Suomi	2 389	3 421	2 417	824	5 611	3 941	2 929	831
Satakunta	2 133	3 262	2 266	899	5 211	3 656	2 648	908
Kanta-Häme	2 289	3 324	2 380	843	5 533	3 703	2 740	859
Pirkanmaa	2 395	3 321	2 327	880	5 584	3 744	2 743	884
Päijät-Häme	2 270	3 328	2 288	933	5 435	3 643	2 564	938
Kymenlaakso	2 526	3 511	2 495	840	5 647	3 877	2 857	844
Etelä-Karjala	2 284	3 419	2 455	826	5 418	3 885	2 915	832
Etelä-Savo	1 886	3 000	1 975	866	5 071	3 435	2 393	882
Pohjois-Savo	1 955	3 051	2 018	936	5 224	3 587	2 538	952
Pohjois-Karjala	1 826	3 011	2 018	916	5 048	3 509	2 509	920
Keski-Suomi	2 045	3 083	2 056	875	5 243	3 535	2 495	879
Etelä-Pohjanmaa	1 693	2 841	1 872	838	4 848	3 300	2 311	845
Pohjanmaa	2 066	3 123	2 212	799	5 224	3 505	2 577	816
Keski-Pohjanmaa	1 892	3 046	2 057	824	4 990	3 360	2 371	825
Pohjois-Pohjanmaa	2 069	3 121	2 141	861	5 334	3 544	2 543	866
Kainuu	1 960	2 992	1 858	995	5 225	3 468	2 322	1 006
Lappi	2 175	3 101	2 046	910	5 597	3 731	2 667	919
Ahvenanmaa	2 643	3 327	2 819	508	5 542	3 327	2 819	508
<b>Koko maa, lukumäärä</b>	Hela landet, antal		The whole country, number					
	250 003	10 429						

Eläkemarkkoihin sisältyvät myös kansan- tai työeläkejärjestelmästä eläkettä saavien mahdolliset SOLITA-eläkkeet. I pensionsbeloppen ingår eventuella SOLITA-pensioner till personer som också får pension enligt folk- eller arbetspensionssystemet. The sums of pension also include the SOLITA-pensions if any, payable to recipients of national or statutory earnings-related pension.

1) Landskapen, se bilaga 2 s. 93. Regions, see appendix 2 page 93.



**3 Ulkomailla asuvat eläkkeensaajat**  
Pensionstagare bosatta utomlands  
*Pension recipients resident abroad*

## 3.1 Ulkomailta asuvat eläkkeensaajat eläkkeen rakenteen mukaan 31.12.2000

Pensionstagare bosatta utomlands efter pensionsstruktur 31.12.2000

Pension recipients resident abroad by pension component at 31.12.2000

Asuinmaa Bosättningsland Country of residence	Kaikki eläkkeen- saajat Samtliga pensionstagare All pension recipients	Kelan eläkettä saavat FPA-pensionstagare Recipients of national pension		Työeläkettä saavat Arbetspensionstagare Recipients of statutory earnings-related pension		Sekä Kelan että työeläkettä saavat Får båda FPA- och arbetspension Recipients of both national and statutory earnings- related pension
		Kaikki Alla All	Vain Kelan eläke Endast FPA-pension National pension only	Kaikki Alla All	Vain työeläke Endast arbetspension Statutory earnings- related pen- sion only	
<b>Kaikki maat</b> Alla länder All countries	52 555	44 821	30 528	22 027	7 734	14 293
<b>EU/ETA-maat</b> EU/EES-länderna EU/EEA-countries	45 542	39 607	26 115	19 427	5 935	13 492
<b>Pohjoismaat</b> Norden Nordic countries	41 578	36 873	25 466	16 112	4 705	11 407
<b>Muut</b> Övriga Others	3 964	2 734	649	3 315	1 230	2 085
<b>Muut sosiaaliturvasopimusmaat</b> Övriga avtalsländer Other agreement countries	5 552	4 968	4 279	1 273	584	689
<b>Muut maat</b> Övriga länder Other countries	888	88	16	872	800	72
<b>Tieto puuttuu</b> Uppgift saknas Data unavailable	573	158	118	455	415	40
<b>Alankomaat</b> Nederländerna Netherlands	81	44	29	52	37	15
<b>Argentiina</b> Argentina	10	4	2	8	6	2
<b>Australia</b> Australien	599	28	6	593	571	22
<b>Belgia</b> Belgien <i>Belgium</i>	40	23	9	31	17	14
<b>Brasilia</b> Brasilien <i>Brazil</i>	19	6	5	14	13	1
<b>Chile</b>	17	10	-	17	7	10
<b>Espanja</b> Spanien <i>Spain</i>	2 115	1 580	70	2 045	535	1 510
<b>Irlanti</b> Irland <i>Ireland</i>	3	1	-	3	2	1
<b>Islanti</b> Island <i>Iceland</i>	4	2	1	3	2	1
<b>Iso-Britannia</b> Storbritannien <i>United Kingdom</i>	340	259	163	177	81	96
<b>Israel</b>	40	13	1	39	27	12
<b>Italia</b> Italien <i>Italy</i>	87	46	14	73	41	32
<b>Itävalta</b> Österrike <i>Austria</i>	76	49	25	51	27	24
<b>Kanada</b> Canada	3 182	2 951	2 591	591	231	360
<b>Kreikka</b> Grekland <i>Greece</i>	17	13	3	14	4	10
<b>Latvia</b> Lettland <i>Latvia</i>	2	1	-	2	1	1
<b>Luxemburg</b> <i>Luxembourg</i>	6	3	-	6	3	3
<b>Marokko</b> Marocko <i>Morocco</i>	14	9	-	14	5	9
<b>Norja</b> Norge <i>Norway</i>	310	183	91	219	127	92
<b>Portugali</b> Portugal	83	57	4	79	26	53
<b>Puola</b> Polen <i>Poland</i>	37	1	-	37	36	1
<b>Ranska</b> Frankrike <i>France</i>	180	93	27	153	87	66
<b>Ruotsi</b> Sverige <i>Sweden</i>	41 035	36 550	25 291	15 744	4 485	11 259
<b>Saksa</b> Tyskland <i>Germany</i>	936	566	305	631	370	261
<b>Sveitsi</b> Schweiz <i>Switzerland</i>	170	117	71	99	53	46
<b>Tanska</b> Danmark <i>Denmark</i>	229	138	83	146	91	55
<b>Tšekin tasavalta</b> Tjeckien <i>Czech Republic</i>	15	-	-	15	15	-
<b>Unkari</b> Ungern <i>Hungary</i>	37	3	-	37	34	3
<b>Venäjä</b> Ryssland <i>Russia</i>	32	2	-	32	30	2
<b>Viro</b> Estland <i>Estonia</i>	84	32	3	81	52	29
<b>Yhdysvallat</b> Förenta Staterna <i>United States</i>	2 074	1 854	1 613	461	220	241

Maittainen luettelo käsittää EU/ETA- ja muut sosiaaliturvasopimusmaat sekä maat, joihin eläkettä maksettiin Suomesta vähintään 10 henkilölle. Luettelo EU/ETA- ja muista sosiaaliturvasopimusmaista on liitteessä 2 sivulla 93.

Den landvisa tabellen omfattar EU/EES- och övriga avtalsländer samt länder till vilka pensioner utbetalats från Finland till minst 10 personer. Lista på EU/EEA- och övriga avtalsländer finns i bilaga 2 på sida 93.

The list of countries includes EU/EEA and other agreement countries as well as countries to which pensions was paid to at least 10 persons. There is a list of the EU/EEA and other agreement countries in appendix 2 page 93.

### 3.2 Ulkomailla asuvien eläkkeensaajien lukumäärä ja keskimääräinen kokonaisu-eläke mk/kk eläkelajin mukaan 31.12.2000

Pensionstagare bosatta utomlands, antal och genomsnittlig totalpension mk/mån efter pensionsslag 31.12.2000

*Pension recipients resident abroad, number and average overall pension FIM/month by pension benefit at 31.12.2000*

	Kaikki eläkkeensaajat 1) Alla pensionstagare 1) All pension recipients 1)		Vanhuuseläke Ålderspension Old-age pension		Työkyvyttömyyseläke Invalidpension Disability pension		Perhe-eläke Familjepension Survivors' pension	
	Lukumäärä Antal Number	Keskim. kokonaisu-eläke Genomsnittlig totalpension Average overall pension	Lukumäärä Antal Number	Keskim. kokonaisu-eläke Genomsnittlig totalpension Average overall pension	Lukumäärä Antal Number	Keskim. kokonaisu-eläke Genomsnittlig totalpension Average overall pension	Lukumäärä Antal Number	Keskim. kokonaisu-eläke Genomsnittlig totalpension Average overall pension
<b>Asuinmaa</b> Bosättningsland Country of residence								
<b>Kaikki maat</b> Alla länder All countries	52 555	1 586	36 742	1 557	14 457	1 680	3 113	2 592
<b>EU/ETA-maat</b> EU/EES-länderna EU/EEA-countries	45 542	1 632	30 453	1 635	14 103	1 639	2 597	2 697
<b>Pohjoismaat</b> Norden Nordic countries	41 578	1 133	27 849	1 208	12 951	984	2 204	1 992
<b>Muut</b> Övriga Others	3 964	6 864	2 604	6 205	1 152	8 998	393	6 652
<b>Muut sosiaaliturvasopimusmaat</b> Övriga avtalsländer Other agreement countries	5 552	982	5 335	902	118	3 947	183	2 617
<b>Muut maat</b> Övriga länder Other countries	888	2 266	626	2 516	171	2 058	144	2 181
<b>Tieto puuttuu</b> Uppgift saknas Data unavailable	573	2 766	328	3 099	65	5 532	189	1 426
<b>Alankomaat</b> Nederländerna Netherlands	81	3 035	63	2 684	4	4 671	15	3 484
<b>Argentiina</b> Argentina	10	4 580	9	4 431	-	-	3	9 516
<b>Australia</b> Australien	599	1 340	428	1 484	132	1 037	81	1 403
<b>Belgia</b> Belgien Belgium	40	5 056	25	4 028	3	7 019	11	6 580
<b>Brasilia</b> Brasilien Brazil	19	4 336	16	4 258	1	..	2	..
<b>Chile</b>	17	3 409	9	4 729	3	3 033	6	1 159
<b>Espanja</b> Spanien Spain	2 115	10 019	1 139	10 098	924	10 297	204	9 086
<b>Irlanti</b> Irland Ireland	3	949	3	949	-	-	-	-
<b>Islanti</b> Island Iceland	4	2 090	2	..	1	..	1	..
<b>Iso-Britannia</b> Storbritannien United Kingdom	340	2 095	293	1 937	20	4 072	33	3 551
<b>Israel</b>	40	3 697	34	3 758	4	4 002	4	4 977
<b>Italia</b> Italien Italy	87	3 228	71	3 352	10	3 132	9	2 822
<b>Itävalta</b> Österrike Austria	76	2 384	53	2 259	14	1 795	8	4 125
<b>Kanada</b> Canada	3 182	484	3 097	451	53	1 969	83	2 147
<b>Kreikka</b> Grekland Greece	17	4 809	11	4 727	5	6 110	5	4 647
<b>Latvia</b> Lettland Latvia	2	..	1	..	1	..	-	-
<b>Luxemburg</b> Luxembourg	6	6 871	3	4 937	1	..	2	..
<b>Marokko</b> Marocko Morocco	14	13 980	8	13 691	7	13 499	1	..
<b>Norja</b> Norge Norway	310	2 151	151	2 250	133	2 146	32	2 495
<b>Portugali</b> Portugal	83	12 272	60	13 193	18	11 416	10	7 303
<b>Puola</b> Polen Poland	37	1 655	23	1 605	8	2 061	7	1 495
<b>Ranska</b> Frankrike France	180	9 278	144	9 519	24	8 654	16	9 555
<b>Ruotsi</b> Sverige Sweden	41 035	1 118	27 533	1 193	12 769	969	2 141	1 946
<b>Saksa</b> Tyskland Germany	936	1 690	739	1 665	129	1 769	80	2 334
<b>Sveitsi</b> Schweiz Switzerland	170	4 572	144	4 968	13	2 490	17	4 240
<b>Tanska</b> Danmark Denmark	229	2 490	163	2 615	48	1 772	30	4 628
<b>Tšekin tasavalta</b> Tjeckien Czech Republic	15	2 373	13	1 834	-	-	2	..
<b>Unkari</b> Ungern Hungary	37	1 528	27	1 612	7	1 514	4	943
<b>Venäjä</b> Ryssland Russia	32	3 714	23	4 184	2	..	8	2 079
<b>Viro</b> Estland Estonia	84	3 703	47	2 931	18	8 371	23	1 814
<b>Yhdysvallat</b> Förenta Staterna United States	2 074	1 282	2 012	1 208	29	5 060	56	2 982

Katso taulukon 3.1 alahuomautus sivulla 84. Se fotnot till tabell 3.1 sida 84. See note to table 3.1 page 84.

1) Sisältää myös ulkomaille maksetut työttömyys-, osa-aika- ja maatalouden erityiseläkkeet. Omfattar även arbetslöshets-, deltidspensioner och särskilda pensioner för lantbrukare som betalats utomlands. Also includes unemployment and part-time pensions, and special pensions for farmers, paid abroad.

## ENGLISH SUMMARY

### DESCRIPTION OF THE PENSION SCHEME

In broad outline, the pension scheme is made up of the national and statutory earnings-related pension schemes and certain plans introduced against specific risks and enacted by the Motor Third Party Insurance Act, the Employment Accidents Insurance Act, the Military Injuries Act and the Military Accidents Insurance Act.

This publication covers those drawing pension from the national and/or statutory earnings-related pension scheme. The national pension scheme encompasses all permanent residents of Finland and the statutory earnings-related pension scheme covers all Finnish employees, self-employed persons and farmers.

The statutory earnings-related pension scheme divides into the private and public sectors. The private sector employs a good two thirds of the labour force, and the public sector the remaining one third. The self-employed persons account for one fifth of the labour force engaged in the private sector.

At the end of 2000, there were less than 1.3 million pension recipients in Finland, 82% of whom received a national pension and 91% a statutory earnings-related pension. Three in four pension recipients drew a pension from both schemes at the same time. Two thirds of the pension recipients drew old-age pension.

The overall pension is generally made up of a statutory earnings-related pension, the amount of which is determined by the length of working career and earnings, and a national pension, the amount of which is, basically, determined by the earnings-related pension. To this may come a pension payable under the Motor Third Party Insurance Act, the Employment Accidents Insurance Act, the Military Injuries Act or the Military Accidents Insurance Act. In 2000, the average overall pension calculated for all pension recipients amounted to FIM 5,407 a month, FIM 6,285 a month for men, and FIM 4,769 a month for women.

If the statutory earnings-related pensions and the pensions, if any, payable under the Motor Third Party Insurance Act, the Employment Accidents Insurance Act, the Military Injuries Act and the Military Accidents Insurance Act together exceed 60% of the highest pensionable earnings, **the provisions on integration of pensions become applicable.** The surplus reduces the earnings-related pensions in proportion to the size of the pension. The integration does not affect the employment accident and motor third party indemnities in current payment. The benefits under the Military Injuries Act and the Military Accidents Insurance Act also take

precedence over the earnings-related pensions, but not over employment accident and motor third party indemnities. A statutory earnings-related pension may be reduced to nothing subject to integration.

### THE NATIONAL PENSION SCHEME

Under the national pension legislation, national pension is payable to residents of Finland. A Finnish citizen is entitled to national pension if he has resided in Finland for at least three years after the age of 16. Foreign citizens are entitled to national pension if they after age 16 have lived in Finland for an uninterrupted period of at least 5 years immediately before the retirement. These residential requirements do not apply to someone under the age of 21 who has become disabled while resident in Finland.

Surviving spouses and children resident in Finland are entitled to survivors' pension, provided that the deceased was living in Finland at the time of death. The deceased and the survivor shall fulfil the same residential requirements as the beneficiaries of national pension. These criteria do not apply to children.

Front-veteran's supplement and the additional front-veteran's supplement is paid to persons resident in Finland who hold a front-veteran's badge. Front-veteran's supplement may also be paid to a person residing abroad, if he receives a Finnish national pension.

The EEA legislation and Finland's agreements on social security carry with them certain exceptions to the rules governing residence-based pension provision. Citizens of EEA countries and countries with which Finland has concluded social security agreements are subject to the same qualifying periods as Finnish citizens.

### Pension benefits

The Social Insurance Institution pays national pension (old-age, disability and unemployment pensions) and general survivors' pensions (surviving spouse's pension and child's pension).

At the end of 2000, the average national pension amounted to FIM 1,256 a month and the surviving spouse's pension to FIM 881 a month.

### Old-age pension

- early old-age pension is payable to someone between ages 60 and 64. The pension will retain its name and remain reduced even after the pensioner has turned 65.
- ordinary old-age pension is payable from the retirement age of 65.
- deferred old-age pension is payable to someone who has deferred retirement beyond 65.

### Disability pension

- ordinary disability pension is payable to someone between ages 16 and 64 who has been found unfit for work. The pension may be awarded in form of either a temporary cash rehabilitation benefit or a disability pension payable until further notice.
- individual early retirement pension is payable to someone between ages 60 and 64 whose work capacity has been permanently reduced and who either stops working altogether or cuts down on his work to a significant degree. The pension is awarded until further notice.

A disability pension is not granted to a person under 18 before his or her rehabilitation alternatives have been analysed.

A full disability pension which has been granted until further notice may on certain conditions be suspended for 6-24 months.

### Unemployment pension

- unemployment pension is payable to someone between ages 60 and 64 who has drawn unemployment benefit for the maximum period and who fulfils the employment criteria (has been employed for at least 5 of the 15 years preceding the payment of pension). The pension is awarded until further notice.

It is not possible to receive several forms of national pension simultaneously. Payment of disability pension, individual early retirement pension and unemployment pension stops at 65 when the pensioner becomes entitled to old-age pension.

**Survivors' pensions** are paid in the form of surviving spouse's pensions and orphan's pensions.

Widows and widowers under 65 are eligible for surviving spouse's pension. The eligibility criteria differ, depending on whether or not the surviving spouse had a child by the deceased.

- Entitlement to surviving spouse's pension always requires that the surviving spouse is under age 65 and that the marriage with the deceased was contracted before the deceased attained age 65.
- If the surviving spouse had no children by the deceased, it is further required that
  - the surviving spouse had attained age 50 before the death of the spouse,
  - the marriage had been contracted before the surviving spouse had attained age 50 and
  - the marriage had lasted for at least 5 years.

Children under 18 are eligible for orphan's pension. Children between 18 and 20 who engage in full-time studies or vocational training are also entitled to orphan's pension. Full orphans get

two separate pensions, one through each parent.

### THE STATUTORY EARNINGS-RELATED PENSION SCHEME

The employees' pensions acts (TEL and LEL) enforced in 1962, the self-employed persons' and farmers' pensions acts (YEL and MYEL) enforced in 1970, the Pension Act for Performing Artists and Certain Other Employee Groups (TaEL) enforced in 1986 and the Seamen's Pensions Act (MEL) in force since 1 June 1956 lay the basis for the private sector earnings-related pension scheme.

In the public sector, the Local Government Employees' Pensions Act (KVTEL) came into force in 1964 and the State Employees' Pensions Act (VEL) in 1967. The new acts replaced the old pension acts and regulations of the public sector. Pensions are, however, still paid under such acts and regulations.

Old-age, disability, unemployment and part-time pensions as well as survivors' pensions are paid under the statutory earnings-related pensions acts.

In the private sector, the average earnings-related pension for recipients of old-age, disability or unemployment pension amounted to FIM 4,000 a month at the end of 2000, and, in the public sector, to FIM 6,077 a month. The wide gap between private and public sector pensions is attributable to the fact that the private sector scheme has not yet attained maturity.

### Pension benefits

**Old-age pension** may be awarded

- to employees who have attained the general retirement age, which is 65 in the private sector and under new contracts of employment in the public sector (as of 1 January 1993). Under older contracts of employment in the public sector, the general retirement age is still 63.
- in the form of early old-age pension at the age of 60 in the private sector and at the age of 58 in the public sector. The early old-age pension will remain reduced even after the pensioner has attained retirement age.
- to employees, in the private and public sectors alike, who have deferred retirement beyond the general retirement age. In the private sector, a deferment increase is added to the pension.

**Disability pension** may be awarded

- to an employee who has lost his work capacity through illness, defect or injury and whose incapacity is estimated to last for at least one year. In the private sector, account

is also taken of the employee's ability to earn an income from such available work that he is assumed to be capable of considering his education, age, previous work experience, etc. In the public sector, incapacity for one's own office or job by reason of illness, defect or injury is a sufficient eligibility criteria for disability pension.

- until further notice or provisionally in the form of a cash rehabilitation benefit. A cash rehabilitation benefit is awarded if it is likely that the person may be completely or partly restored to working health through medical treatment or measures of rehabilitation. A cash rehabilitation benefit is awarded subject to a medical treatment or rehabilitation plan.
- as **full pension** or **partial pension**. A full disability pension becomes payable when at least three-fifths of work capacity is lost and a partial disability pension when between two-fifths and three-fifths of work capacity is lost. The partial disability pension is half the full pension.
- as **individual early retirement pension** to someone between ages 60 and 64 with a long working career, provided that his work capacity has been permanently reduced to such an extent that he cannot be expected to continue in the same place of work in his present job or occupation. When assessing the work capacity of the employee, consideration is paid to his health status, factors associated with aging affecting work performance, the physical or mental strain of the job and the working conditions. If the earnings of a beneficiary of individual early retirement pension exceed a certain allowable limit, his pension may be reduced to a partial pension or payment of the pension may be suspended.

**Unemployment pension** may be awarded

- to someone between ages 60 and 64 who has been out of work for a prolonged period, who has drawn unemployment daily allowance for the maximum period and who has been employed for at least 5 of the last 15 years. A further condition is that the unemployed person cannot be found such employment the refused acceptance of which would make him lose his right to the unemployment benefit.

**Part-time pension** may be awarded to employees between ages 58 and 64 with long working careers who switch over from full-time to part-time employment, provided that they do not receive any other pension in their own right. The lower age limit for the part-time pension was lowered to 56 years as of 1 July 1998. The change will remain in force to the end of the year 2002. The working hours of the part-time job shall range from 16 to 28 hours per week and earnings shall represent 35 - 70% of previous stable earnings.

**Survivors' pension** is payable upon the death of an employee, self-employed person or pension recipient who was covered by the employment pensions acts

- to children under 18 who are either his or her own children, children of the surviving spouse or adopted children.
- to a surviving spouse whose marriage with the deceased was contracted before the deceased turned 65 and who has or has had a child by the deceased. If the surviving spouse had no child by the deceased, it is further required that
  - the marriage had been contracted before the surviving spouse had turned 50 and the marriage had lasted for at least 5 years or
  - the surviving spouse had received disability pension under the National Pensions Act for a continuous period of at least three years before the death of the spouse.
- to the former spouse of the deceased provided that the deceased had been obliged to pay him or her alimony at the time of death.

There are various **special pensions designed for farmers**, including farm-closure pension, change-of-generation pension, farm-closure compensation and farmers' early retirement aid. Farm-closure pension was awarded in the years 1974-1992, change-of-generation pension in the years 1974-1995 and farm-closure compensation in the years 1993-1995. Farmers' early retirement aid has been awarded since 1995.

Farmers' early retirement aid is payable to a farmer between the ages 55 and 64 who gives up farming permanently. The farmer's spouse may be awarded a pension at the age of 50, but payment of the pension is deferred.

These special pensions designed for farmers are only payable under the private sector earnings-related pension scheme.

#### **ACTS ON MOTOR THIRD PARTY INSURANCE, EMPLOYMENT ACCIDENTS INSURANCE, MILITARY INJURIES AND MILITARY ACCIDENTS**

Bodily injuries caused by a motor vehicle in traffic are indemnified under the Motor Third Party Insurance Act.

Employment Accident Insurance covers all employees (excluding State employees and civil servants). Employment accidents (having occurred in work or on the way to and from work) and occupational diseases are indemnified under this Act. Farmers are covered by the Farmers' Accident Insurance Act.

Under the Military Accidents Insurance Act, claims can be filed on the basis of an accident or illness having occurred during military service on 1 January 1991 or later. Disabled

soldiers and conscripts disabled or taken ill before 1 January 1991 are indemnified under the Military Injuries Act.

In addition to the statutory earnings-related or national pensions, the sums in the statistics also include indemnities payable under the Motor Third Party Insurance Act, the Employment Accidents Insurance Act, the Military Injuries Act and the Military Accidents Insurance Act and classified as pensions (so called SOLITA-pensions). **The figures do not take account of persons drawing SOLITA pension only.**

## CONTENTS AND CONCEPTS

The statistics is based on the pension records of the Central Pension Security Institute and the Social Insurance Institution, and on data obtained from the Federation of Accident Insurance Institutions, the Finnish Motor Insurers' Centre and the State Accident Compensation Office.

It covers all pensions paid by Social Insurance Institution with the exception of the benefits paid as front-veteran's supplement, care allowance or housing allowance, only. The above listed amounts are included in the overall pension of recipients of statutory earnings-related pensions, however. It also covers all the statutory earnings-related pensions with the exception of the optional pension.

The amounts include the so called SOLITA-pensions of pension recipients who also receive statutory earnings-related or national pensions. At year-end 2000, 68,300 pension recipients drew a SOLITA-pension in addition to an earnings-related or national pension. This corresponds to about 5% of all pension recipients.

The publication divides into three parts, part 1 covering all pension recipients, part 2 covering pension recipients resident in Finland and part 3 covering pension recipients resident abroad.

The statistical unit is one **person**; in other words, all figures refer to the number of pension recipients. As one person may receive various earnings-related pension benefits under several plans, he may appear more than once in the same table. Therefore, numbers of pensions paid under different plans and of different types cannot be counted down.

### Definitions

**Age** refers as a rule to the statistical year minus year of birth.

**Pensions in one's own right** refer to old-age, disability and unemployment pension, part-time pension and the special pensions payable to farmers. Early old-age pensions are always

included in the number of old-age pensions and cash rehabilitation benefits and individual early retirement pensions in the number of disability pensions, unless specifically otherwise mentioned in the table.

The figures representing **all pension recipients** also include the recipients of survivors' pension.

**Average pensions** refer to the arithmetic means of the pensions.

**The average sum of pensions in one's own right** include the sum of pensions in one's own right listed above, and **the average sum of survivors' pensions** only include the sum of survivors' pensions. **The average sum of overall pension** includes both the sums of pension in one's own right and the sums of survivors' pension.

**Population shares** have been arrived at by calculation of pension recipients resident in Finland per cent of the population insured for national pension benefits. The population more or less covers the resident population of the country, but also includes Finnish citizens temporarily resident abroad.

In tables 2.2B, 2.3, 2.4B ja 2.8B, where the population shares of persons receiving a pension in their own right are published, show two different viewpoints. In principle the tables analyse population shares of recipients of pensions in one's right. As further information has in the tables been calculated population shares so that the part-time pensioners are not included among the pension recipients. The reason for this is that, although the part-time pensioners receive a pension in their own right from the point of view of the pension scheme, they are not considered pensioners but employed when analysing retirement among the population. The granting of a part-time pension always presupposes employment. Also in the statutory earnings-related pension scheme, the part-time pensioners are not considered as having retired.

## LIITE 1

## Työkyvyttömyyseläkkeiden diagnoosikoodit

Suomessa uusi tautiluokitus ICD-10 otettiin käyttöön vuoden 1996 alusta. Edellistä luokitusta ICD-9, käytettiin vuosina 1987-1995 ja siihen konvertoitiin myös kaikki sitä ennen käytössä olleet luokitukset. Uusimmassa luokituksessa tämä ei ole mahdollista. Niinpä julkaisun taulukoissa työkyvyttömyyden syyn mukaan eriteltyt tapaukset on jouduttu luokittelemaan kumpaakin luokitusta käyttäen. Oheisessa luettelossa on esitetty sairausryhmien koodikohtainen sisältö.

Sairausryhmä	ICD-9 koodi	ICD-10 koodi
<b>I Tartunta- ja loistaudit</b>	<b>001-134, 136-139</b>	<b>A00-B99</b>
- Tuberkuloosi	010-018, 137	A15-A19, B90
<b>II Kasvaimet</b>	<b>140-239</b>	<b>C00-D49</b>
- Pahanlaatuiset kasvaimet	140-208	C00-C97
<b>IV Umpieritys-, ravitsemus- ja aineen-</b>		
<b>vaihduntasairaudet</b>	<b>240-273, 275-278, 330</b>	<b>E00-E99</b>
- Diabetes	250	E10-E14
<b>V Mielenterveyden ja käyttäytymisen häiriöt</b>	<b>290-319</b>	<b>F00-F99</b>
- Alkoholien ja huumeiden aiheuttamat aivo-		
- oireyhtymät ja käyttäytymisen häiriöt	291, 292, 303-305	F10-F16, F18, F19
- Skitsofrenia, neuroosit, mieliala-, persoonal-		
- lisuus- ja käytöshäiriöt ym.	295-298, 300, 301, 307, 309, 312-314	F20-F48, F60-F69, F90-F98
- Psykkisen kehityksen häiriöt	299, 315	F80-F89
- Älyllinen kehitysvammaisuus	317-319	F70-F79
<b>VI Hermoston sairaudet</b>	<b>320-329, 331-359, 435</b>	<b>G00-G99</b>
- Pesäkekovettumatauti (MS-tauti)	340	G35
- Epilepsia	345	G40, G41
<b>VII Silmän ja sen apuelinten sairaudet</b>	<b>360-379</b>	<b>H00-H59</b>
<b>VIII Korvan ja kiertoläiskkeen sairaudet</b>	<b>380-389</b>	<b>H60-H99</b>
<b>IX Verenkiertoelinten sairaudet</b>	<b>390-434, 436-445, 447-459</b>	<b>I00-I99</b>
- Verenpainesairaudet	401-405	I10-I15
- Iskeemiset sydänsairaudet	410-414	I20-I25
- Aivoverisuonien sairaudet	430-434, 436-438	I60-I69
<b>X Hengityselinten sairaudet</b>	<b>460-519</b>	<b>J00-J99</b>
- Astma	493	J45, J46
- Muut pitkäaikaiset alahengitysteiden sairaudet	490-492, 494, 496	J40-J44, J47
<b>XI Ruuansulatuselinten sairaudet</b>	<b>520-579</b>	<b>K00-K99</b>
<b>XII Ihon ja ihonalaiskudoksen sairaudet</b>	<b>680-709</b>	<b>L00-L99</b>
<b>XIII Tuki- ja liikuntaelinten sekä sidekudoksen</b>		
<b>sairaudet</b>	<b>274, 446, 710-739</b>	<b>M00-M99</b>
- Nivelreuma	714	M05, M06, M08
- Nivelrikkko	715	M15-M19
- Selkäsairaudet:		
- Selkärankareuma	720	M45, M46
- Spondyloosi	721	M47
- Muu selkäsairaus	722-724, 737, 738	M40-M43, M48-M54
<b>XIV Virtsa- ja sukupuoliel. sairaudet</b>	<b>580-629</b>	<b>N00-N99</b>
<b>XVII Synnynnäiset epämuodostumat, epämuotoisuudet</b>		
<b>ja kromosomipoikkeavuudet</b>	<b>740-759</b>	<b>Q00-Q99</b>
- Lihasten ja luiden synnynnäiset epämuodostumat	754-756	Q65-Q79
<b>XIX Vammat, myrkytykset ja eräät muut ulkoisten</b>		
<b>syiden seuraukset</b>	<b>800-999</b>	<b>S00-T99</b>
- Murtumat	800-828	S02, S12, S22, S32, S42, S52, S62, S72, S82, S92, T02, T08, T10, T12
<b>Muut sairaudet</b>		



## BILAGA 1

## Diagnoskoderna för invalidpensioner

Den nya sjukdomsklassificeringen **ICD-10** togs i bruk i Finland i början av år 1996. Den föregående, **ICD-9**, användes åren 1987-1995 och till den konverterades också alla tidigare klassificeringar. I fråga om ICD-10 är en sådan konvertering inte möjlig, och därför har de fall orsaken till arbetsoförmågan uppges klassificerats enligt både ICD-9 och ICD-10 i tabellerna. Nedan en företeckning över sjukdomsgrupperna och deras koder.

Sjukdomsgrupp	kod enligt ICD-9	kod enligt ICD-10
<b>I Infektionssjukdomar och parasitsjukdomar</b>	<b>001-134, 136-139</b>	<b>A00-B99</b>
- Tuberkulos	010-018, 137	A15-A19, B90
<b>II Tumörer</b>	<b>140-239</b>	<b>C00-D49</b>
- Maligna tumörer	140-208	C00-C97
<b>IV Endokrina sjukdomar, nutritionsrubbnings- och ämnesomsättningssjukdomar</b>	<b>240-273, 275-278, 330</b>	<b>E00-E99</b>
- Diabetes	250	E10-E14
<b>V Psykiska sjukdomar och syndrom samt beteendestörningar</b>	<b>290-319</b>	<b>F00-F99</b>
- Psykiska störningar och beteendestörningar orsakade av alkohol och narkotika	291,292, 303-305	F10-F16, F18, F19
- Schizofreni, neuroser, förstämningssyndrom, personlighets- och beteendestörningar	295-298, 300, 301, 307, 309, 312-314	F20-F48, F60-F69, F90-F98
- Störningar i psykologisk utveckling	299, 315	F80-F89
- Psykisk utvecklingsstörning	317-319	F70-F79
<b>VI Sjukdomar i nervsystemet</b>	<b>320-329, 331-359, 435</b>	<b>G00-G99</b>
- Multipel skleros	340	G35
- Epilepsi	345	G40, G41
<b>VII Sjukdomar i ögat och närliggande organ</b>	<b>360-379</b>	<b>H00-H59</b>
<b>VIII Sjukdomar i örat och mastoidutskottet</b>	<b>380-389</b>	<b>H60-H99</b>
<b>IX Cirkulationsorganens sjukdomar</b>	<b>390-434, 436-445, 447-459</b>	<b>I00-I99</b>
- Hypertonisjukdomar	401-405	I10-I15
- Ischemiska hjärtsjukdomar	410-414	I20-I25
- Sjukdomar i hjärnans kärl	430-434, 436-438	I60-I69
<b>X Andningsorganens sjukdomar</b>	<b>460-519</b>	<b>J00-J99</b>
- Astma	493	J45, J46
- Andra långvariga sjukdomar i nedre luftvägarna	490-492, 494, 496	J40-J44, J47
<b>XI Matsmältningsorganens sjukdomar</b>	<b>520-579</b>	<b>K00-K99</b>
<b>XII Hudens och underhudens sjukdomar</b>	<b>680-709</b>	<b>L00-L99</b>
<b>XIII Sjukdomar i muskuloskeletala systemet och bindväven</b>	<b>274, 446, 710-739</b>	<b>M00-M99</b>
- Reumatoid artrit	714	M05, M06, M08
- Artros	715	M15-M19
- Ryggsjukdomar:		
- Pelvospondylit	720	M45, M46
- Spondylos	721	M47
- Andra ryggsjukdomar	722-724, 737, 738	M40-M43, M48-M54
<b>XIV Sjukdomar i urin- och könsorganen</b>	<b>580-629</b>	<b>N00-N99</b>
<b>XVII Medfödda missbildningar och kromosomavvikelser</b>	<b>740-759</b>	<b>Q00-Q99</b>
- Medfödda missbildningar och deformiteter av muskler och skelett	754-756	Q65-Q79
<b>XIX Skador, förgiftningar m.m</b>	<b>800-999</b>	<b>S00-T99</b>
- Frakturer	800-828	S02, S12, S22, S32, S42, S52, S62, S72, S82, S92, T02, T08, T10, T12

Andra sjukdomar

## APPENDIX 1

## Codes for the disease categories relating to disability pension

The new international classification of diseases, **ICD-10**, is used in Finland since the beginning of 1996. The former classification, **ICD-9**, was used 1987-1995, and into it all the previous classifications have been converted. Such conversion is no longer possible and, therefore, reference is made to both ICD-10 and ICD-9 in the tables presenting the causes of disability. Below you will find a list of the individual diseases categories with the corresponding codes.

Disease category	ICD-9	ICD-10
<b>I Communicable and parasitic diseases</b>	<b>001-134, 136-139</b>	<b>A00-B99</b>
- Tuberculosis	010-018, 137	A15-A19, B90
<b>II Tumors</b>	<b>140-239</b>	<b>C00-D49</b>
- Malign tumors	140-208	C00-C97
<b>IV Endocrine, nutritional and metabolic diseases</b>	<b>240-273, 275-278, 330</b>	<b>E00-E99</b>
- Diabetes	250	E10-E14
<b>V Mental and behavioural disorders</b>	<b>290-319</b>	<b>F00-F99</b>
- Mental and behavioural disorders included by alcohol and drugs	291, 292, 303-305	F10-F16, F18, F19
- Schizophrenia, delusional disorders, mood disorders, disorders of adult personality and behaviour, etc	295-298, 300, 301, 307, 309, 312-314	F20-F48, F60-F69, F90-F98
- Disorders of psychological development	299, 315	F80-F89
- Mental retardation	317-319	F70-F79
<b>VI Diseases of the nervous system</b>	<b>320-329, 331-359, 435</b>	<b>G00-G99</b>
- Multiple sclerosis	340	G35
- Epilepsy	345	G40, G41
<b>VII Diseases of the eye and adnexa</b>	<b>360-379</b>	<b>H00-H59</b>
<b>VIII Diseases of the ear and mastoid process</b>	<b>380-389</b>	<b>H60-H99</b>
<b>IX Diseases of the circulatory system</b>	<b>390-434, 436-445, 447-459</b>	<b>I00-I99</b>
- Hypertensive diseases	401-405	I10-I15
- Ischaemic heart diseases	410-414	I20-I25
- Cerebrovascular diseases	430-434, 436-438	I60-I69
<b>X Diseases of the respiratory system</b>	<b>460-519</b>	<b>J00-J99</b>
- Asthma	493	J45, J46
- Other chronic lower respiratory infections	490-492, 494, 496	J40-J44, J47
<b>XI Diseases of the digestive system</b>	<b>520-579</b>	<b>K00-K99</b>
<b>XII Diseases of the skin and subcutaneous tissue</b>	<b>680-709</b>	<b>L00-L99</b>
<b>XIII Diseases of the musculoskeletal system and connective tissue</b>	<b>274, 446, 710-739</b>	<b>M00-M99</b>
- Rheumatoid arthritis	714	M05, M06, M08
- Arthrosis	715	M15-M19
- Dorsopathies:		
- Ankylosing spondylitis	720	M45, M46
- Spondylosis	721	M47
- Other dorsopathies	722-724, 737, 738	M40-M43, M48-M54
<b>XIV Diseases of the genitourinary system</b>	<b>580-629</b>	<b>N00-N99</b>
<b>XVII Congenital malformations, deformations and chromosomal abnormalities</b>	<b>740-759</b>	<b>Q00-Q99</b>
- Congenital malformations and deformations of the musculoskeletal system	754-756	Q65-Q79
<b>XIX Injuries, poisoning and certain other consequences of external causes</b>	<b>800-999</b>	<b>S00-T99</b>
- Fractures	800-828	S02, S12, S22, S32, S42, S52, S62, S72, S82, S92, T02, T08, T10, T12
<b>Other diseases</b>		

**LIITE 2  
BILAGA 2  
APPENDIX 2**

**Maakunnat** Landskapen *Regions*

<b>Maakunta</b>	Landskap	<i>Region</i>
<b>Uusimaa</b>	Nyland	<i>Uusimaa</i>
<b>Itä-Uusimaa</b>	Östra Nyland	<i>Itä-Uusimaa</i>
<b>Varsinais-Suomi</b>	Egentliga Finland	<i>Varsinais-Suomi</i>
<b>Satakunta</b>	Satakunta	<i>Satakunta</i>
<b>Kanta-Häme</b>	Egentliga Tavastland	<i>Kanta-Häme</i>
<b>Pirkanmaa</b>	Birkaland	<i>Pirkanmaa</i>
<b>Päijät-Häme</b>	Päijät-Häme	<i>Päijät-Häme</i>
<b>Kymenlaakso</b>	Kymmenedalen	<i>Kymenlaakso</i>
<b>Etelä-Karjala</b>	Södra Karelen	<i>South Karelia</i>
<b>Etelä-Savo</b>	Södra Savolax	<i>South Savo</i>
<b>Pohjois-Savo</b>	Norra Savolax	<i>North Savo</i>
<b>Pohjois-Karjala</b>	Norra Karelen	<i>North Karelia</i>
<b>Keski-Suomi</b>	Mellersta Finland	<i>Central Finland</i>
<b>Etelä-Pohjanmaa</b>	Södra Österbotten	<i>South Ostrobotnia</i>
<b>Pohjanmaa</b>	Österbotten	<i>Ostrobotnia</i>
<b>Keski-Pohjanmaa</b>	Mellersta Österbotten	<i>Central Ostrobotnia</i>
<b>Pohjois-Pohjanmaa</b>	Norra Österbotten	<i>North Ostrobotnia</i>
<b>Kainuu</b>	Kajaland	<i>Kainuu</i>
<b>Lappi</b>	Lappland	<i>Lapland</i>
<b>Ahvenanmaa</b>	Åland	<i>Åland</i>

**EU/ETA- ja muut sosiaaliturvasopimusmaat**

EU-maat: Alankomaat, Belgia, Espanja, Irlanti, Iso-Britannia, Italia, Itävalta, Kreikka, Luxemburg, Portugali, Ranska, Ruotsi, Saksa, Tanska

ETA-sopimusmaat, jotka eivät ole EU-maita: Islanti, Liechtenstein, Norja

Muut sosiaaliturvasopimusmaat: Israel, Kanada, Latvia, Sveitsi, Viro, Yhdysvallat

**EU/EES- och övriga avtalsländer**

EU-länderna: Belgien, Danmark, Frankrike, Grekland, Irland, Italien, Luxemburg, Nederländerna, Portugal, Spanien, Storbritannien, Sverige, Tyskland, Österrike

EES-länderna, som inte är EU-länder: Island, Liechtenstein, Norge

Övriga avtalsländer: Canada, Estland, Förenta Staterna, Israel, Lettland, Schweiz

**EU/EEA- and other agreement countries**

EU-countries: Austria, Belgium, Denmark, France, Germany, Greece, Ireland, Italy, Luxembourg, Netherlands, Portugal, Spain, Sweden, United Kingdom

EEA-countries which are not EU-countries: Iceland, Liechtenstein, Norway

Other agreement countries: Canada, Estonia, Israel, Latvia, Switzerland, United States