

2002

**TILASTO SUOMEN ELÄKKEEN-
SAAJISTA**

**STATISTIK ÖVER PENSIONS-
TAGARNA I FINLAND**

**STATISTICAL YEARBOOK OF
PENSIONERS IN FINLAND**



**Eläketurvakeskus
Pensionsskyddscentralen
Finnish Centre for Pensions**



**Kansaneläkelaitos
Folkpensionsanstalten
The Social Insurance Institution**

2002

TILASTO SUOMEN ELÄKKEEN- SAAJISTA

Tilastollinen vuosikirja perustuu kansaneläke- ja työeläkerekistereihin sekä Tapaturmavakuutuslaitosten liitolta ja Liikennevakuutuskeskukselta saatuihin tietoihin.

STATISTIK ÖVER PENSIONS- TAGARNA I FINLAND

Den statistiska årsboken grundar sig på folkpensions- och arbetspensionsregister och uppgifter från Olycksfallsförsäkringsanstalternas Förbund och Trafikförsäkringscentralen.

STATISTICAL YEARBOOK OF PENSIONERS IN FINLAND

The statistical yearbook is based on national and statutory earnings-related pension registers and the data provided by the Federation of Accident Insurance Institutions and Finnish Motor Insurers' Centre.

Eläketurvakeskus
Kansaneläkelaitos

Pensionsskyddscentralen
Folkpensionsanstalten

Finnish Centre for Pensions
The Social Insurance Institution

ISSN 0780-3028

Hakapaino Oy 2003

ALKUSANAT

Eläketurvakeskus ja Kansaneläkelaitos ovat yhdessä vuodesta 1981 alkaen julkaisseet rekisteritietoihinsa pohjautuvaa tilastoa Suomen eläkkeensaajista. Vuosina 1981 - 1990 kirjaa julkaistiin suomen- ja ruotsinkielisenä. Ruotsinkielinen kirja sisälsi englanninkielisen liiteosan. Vuodesta 1991 lähtien tilastojulkaisu on ollut kolmikielinen.

Julkaisun tilastoyksikkö on eläkkeensaaja. Eläkkeensaajat on jaoteltu eläkelajin, iän ja sukupuolen mukaan. Lisäksi on tarkasteltu millaisia Kelan eläkkeiden ja työeläkkeiden yhdistelmiä esiintyy. Lukumäärätietojen lisäksi on tulostettu eri eläkkeensaajaryhmien keskieläkkeitä ja eläkkeiden suuruusjakaumia.

Julkaisussa esitetyissä eläkkeiden määrissä ovat mukana kaikki työ- ja kansaneläkkeet. Lisäksi mukana ovat työ- tai kansaneläkkeen ohella liikenne- ja tapaturmavakuutus- sekä sotilasvamman- ja sotilastapaturmalakien mukaista eläkettä (ns. SOLITA-eläkettä) saavien eläkkeet. Pelkkää SOLITA-eläkettä saavat henkilöt eivät ole tilastoinnissa mukana.

Vuonna 1996 tilastot jaettiin kahteen osaan: osa 1 käsittelee kaikkia eläkkeensaajia ja osa 2 Suomessa asuvia eläkkeensaajia. Osa 3, joka käsittelee ulkomailla asuvia eläkkeensaajia, on ollut mukana vuodesta 1998 lähtien. Vuodesta 2001 lähtien julkaisu on sisältänyt tietoja myös eläkkeelle siirtyneistä. Eläkkeelle siirtyneitä käsitteleviä taulukoita löytyy julkaisun osista 1.2 ja 2.

Tilastojulkaisun toimituskuntaan kuuluvat Eläketurvakeskuksesta Mikko Pellinen, Heidi Nyman ja Tuula Kyyrä sekä Kansaneläkelaitoksesta Kari Lindroos, Kaarlo Maaniemi ja Esko Ruhanen. Toimituskunta ottaa mielellään julkaisun sisältöä ja kehittämistä koskevaa palautetta vastaan.

Helsingissä 17.10.2003

Toimituskunta

FÖRORD

Pensionsskyddscentralen och Folkpensionsanstalten har sedan 1981 gett ut gemensam publikation med statistik över pensionstagarna i Finland. Under åren 1981 - 1990 utkom publikationen på finska och svenska. Den svenska upplagan innehöll ett sammandrag på engelska. Från år 1991 har statistiken publicerats på tre språk i en och samma upplaga.

Publikationens statistikenhet är pensionstagaren. Pensionstagarna har indelats efter pensionslag, ålder och kön. Dessutom ger statistiken uppgifter om vilka olika kombinationer av FPA-pension och arbetspension som förekommer. Förutom uppgifterna om antal ingår även uppgifter om olika pensionstagargruppers medelpensioner och pensionernas storleksfördelningar.

Pensionsbeloppen i publikationen inbegriper alla arbets- och folkpensioner. Dessutom ingår pensionsbeloppen för sådana pensionstagare som utöver arbets- och folkpension får pension enligt trafikskadelagen, lagen om olycksfallsförsäkring, lagen om skada, ådragen i militärtjänst eller lagen om olycksfall i militärtjänst (s.k. SOLITA-pensioner). Personer som endast får SOLITA-pension har inte tagits med i statistiken.

1996 delades statistiken i två delar: del 1 behandlar alla pensionstagare och del 2 de pensionstagare som bor i Finland. Del 3, som behandlar de pensionstagare som bor utomlands, har varit med från 1998. Från år 2001 har publikationen innehållit uppgifter också om nya pensionstagare. Tabeller över nya pensionstagare finns i del 1.2 och del 2.

Till redaktionskommittén hör Mikko Pellinen, Heidi Nyman och Tuula Kyyrä från Pensionsskyddscentralen och Kari Lindroos, Kaarlo Maaniemi och Esko Ruhanen från Folkpensionsanstalten. Redaktionskommittén är tacksam för alla förslag och synpunkter rörande publikationens innehåll.

Helsingfors 17.10.2003

Redaktionskommittén

FOREWORD

Since 1981 the Finnish Centre for Pensions and the Social Insurance Institution have co-operated in publishing a statistical yearbook of the pensioners in Finland. In 1981 - 1990 separate issues have been published in Finnish and Swedish, the latter with an English summary. From 1991 on the statistical year-book has been published in three languages.

The statistical unit of this yearbook is a pension recipient. Distributions by pension benefit, age and sex are provided. The statistics also account for the various combinations of national and statutory earnings-related pension. In addition to data on the numbers of pensions, average pensions by various groups of pension recipients and size distributions of pensions have been produced.

The sums in the publication include all statutory earnings-related and national pensions as well as the sums of pension payable to recipients of earnings-related and national pension under the Motor Third Party Insurance Act, the Employment Accidents Insurance Act, the Military Injuries Act or the Military Accidents Insurance Act (also called SOLITA pensions). Recipients of SOLITA pension only are not covered by these statistics.

In 1996 the statistics divided into two parts: Part 1 deals with all pension recipients and Part 2 with pension recipients living in Finland. The third part, which deals with pension recipients living abroad, has been included in the publication since 1998. Since 2001 the publication has also included data on new retirees. Tables on new retirees can be found in sections 1.2 and 2.

The members of the editorial team are Mikko Pellinen, Heidi Nyman and Tuula Kyyrä of the Finnish Centre for Pensions and Kari Lindroos, Kaarlo Maaniemi and Esko Ruhanen of the Social Insurance Institution. The editorial team appreciates any comments or suggestions you may have with regard to the contents of this publication.

Helsinki, 23 October, 2003

The editorial team

Sisällys

Taulukkuuettelo	8
Kuvioluettelo	11
Kansaneläke- ja työeläkelainsäädäntö 31.12.2002	14
Eläkejärjestelmän kuvaus	16
Kansaneläkejärjestelmä	16
Työeläkejärjestelmä	20
Liikenne- ja tapaturmavakuutus- sekä sotilasvamman- ja sotilastapaturmalait	25
Tilaston sisältö ja käytetyt käsitteet	26
Kansan- ja työeläkelainsäädännössä tapahtuneita keskeisimpiä muutoksia vuodesta 1980 lähtien	28
1 Kaikki eläkkeensaajat	35
1.1 Aikasarjat	35
1.2 Eläkkeensaajien lukumäärät	41
1.3 Keskieläkkeet ja eläkkeiden suuruusjakaumat	57
2 Suomessa asuvat eläkkeensaajat	71
3 Ulkomailla asuvat eläkkeensaajat	93
English summary	96
Liite 1 Työkyvyttömyyseläkkeiden diagnoosikoodit	101
Liite 2 EU/ETA- ja muut sosiaaliturvasopimusmaat	104

Käytetyt symbolit:

- ei tapauksia
- . loogisesti mahdoton
- .. tietoa ei ole saatavissa tai sitä ei julkaista tapausten
vähyyden vuoksi

Innehåll

Förteckning över tabeller	8
Förteckning över figurer	11
Folkpensions- och arbetspensionslagstiftningen 31.12.2002	14
Beskrivning av pensionssystemet	16
Folkpensioneringen	16
Arbetspensioneringen	20
Lagarna om trafikförsäkring, olycksfallsförsäkring, skada, ådragen i militärtjänst och olycksfall i militärtjänst	25
Statistikens omfattning och använda begrepp	26
De viktigaste ändringar i folk- och arbetspensionslagstiftningen fr.o.m. 1980	28
1 Samtliga pensionstagare	35
1.1 Tidsserier	35
1.2 Antal pensionstagare	41
1.3 Medelpensioner och pensionernas storleksfördelningar	57
2 Pensionstagare bosatta i Finland	71
3 Pensionstagare bosatta utomlands	93
English summary	96
Bilaga 1 Diagnoskoderna för invalidpensioner	102
Bilaga 2 Landskaper	104
EU/EES- och övriga avtalsländer	104

Använda symboler:

- inga fall
- . logiskt omöjligt
- .. uppgift ej tillgänglig eller utesluten p g a det ringa antalet fall

Contents

<i>List of tables</i>	11
<i>List of charts</i>	13
<i>National pension and statutory earnings-related pension legislation at 31.12.2002</i>	14
1 <i>All pension recipients</i>	35
1.1 <i>Time series</i>	35
1.2 <i>Numbers of pension recipients</i>	41
1.3 <i>Average pensions and size distributions of pensions</i>	57
2 <i>Pension recipients resident in Finland</i>	71
3 <i>Pension recipients resident abroad</i>	93
<i>English summary</i>	96
<i>Appendix 1 Codes for the disease categories relating to disability pension</i>	103
<i>Appendix 2 Regions</i>	104
<i>EU/EEA- and other agreement countries</i>	104

Symbols used in the tables:

- Magnitude nil
- . Category not applicable
- .. Data not available or not published due to small number of cases

Taulukkoluetelo

1	Kaikki eläkkeensaajat	
1.1	Aikasarjat	
1.1.1	Eläkkeensaajien lukumäärä vuosina 1987 - 2002 eläkkeen rakenteen mukaan	37
1.1.2	Kaikki eläkkeensaajat ja omaa eläkettä saavat iän mukaan vuosina 1983 - 2002	38
1.1.3	Eläkkeensaajien lukumäärä vuosina 1987 - 2002 eläkelajin mukaan	39
1.1.4	Keskieläkkeet vuosina 1986 - 2002 eläkelajin mukaan	40
1.2	Eläkkeensaajien lukumäärät 31.12.2002	
1.2.1	Kaikki eläkkeensaajat iän mukaan	44
1.2.2	Kaikki eläkkeensaajat eläkelajin ja iän mukaan	45
1.2.3	Omaa eläkettä saavat iän mukaan	46
1.2.3A	55 - 64-vuotiaat omaa eläkettä saavat iän mukaan	47
1.2.4	Kaikki vanhuuseläkkeensaajat iän mukaan	48
1.2.4A	Varhennettua vanhuuseläkettä saavat iän mukaan	49
1.2.5	Kaikki työkyvyttömyyseläkkeensaajat iän mukaan	50
1.2.5A	Yksilöllistä varhaiseläkettä saavat iän mukaan	51
1.2.6	Työttömyyseläkkeensaajat iän mukaan	52
1.2.7	Perhe-eläkkeensaajat iän mukaan	53
	Eläkkeelle siirtyneet	
1.2.8	Vuonna 2002 eläkkeelle siirtyneet iän mukaan	54
1.2.9	Vuonna 2002 eläkkeelle siirtyneet eläkelajin mukaan	55
1.3	Keskieläkkeet ja eläkkeiden suuruusjakaumat 31.12.2002	
1.3.1	Omaa eläkettä saavien keskimääräiset oma- ja kokonaiseläkkeet iän ja eläkkeen rakenteen mukaan	59
1.3.2	Vanhuus-, työkyvyttömyys- tai työttömyyseläkettä saavien keskimääräiset oma- ja kokonaiseläkkeet eläkkeen rakenteen ja eläkelajin mukaan	60

Förteckning över tabeller

1	Samtliga pensionstagare	
1.1	Tidsserier	
1.1.1	Antalet pensionstagare under åren 1987 - 2002 efter pensionsstruktur...	37
1.1.2	Antalet samtliga pensionstagare och egenpensionstagare efter ålder under åren 1983 - 2002	38
1.1.3	Antalet pensionstagare under åren 1987 - 2002 efter pensionsslag	39
1.1.4	Medelpensioner under åren 1986 - 2002 efter pensionsslag	40
1.2	Antal pensionstagare 31.12.2002	
1.2.1	Samtliga pensionstagare efter ålder ..	44
1.2.2	Samtliga pensionstagare efter pensionsslag och ålder	45
1.2.3	Samtliga egenpensionstagare efter ålder	46
1.2.3A	55 - 64-åringar med egenpension efter ålder	47
1.2.4	Samtliga ålderspensionstagare efter ålder	48
1.2.4A	Pensionstagare som får förtida ålderspension efter ålder	49
1.2.5	Samtliga invalidpensionstagare efter ålder	50
1.2.5A	Pensionstagare som får individuell förtidspension efter ålder	51
1.2.6	Arbetslöshetspensionstagare efter ålder	52
1.2.7	Familjepensionstagare efter ålder	53
	Nya pensionstagare	
1.2.8	Nya pensionstagare år 2002 efter ålder	54
1.2.9	Nya pensionstagare år 2002 efter pensionsslag	55
1.3	Medelpensioner och pensionernas storleksfördelningar 31.12.2002	
1.3.1	Egenpensionstagarnas genomsnittliga egen- och totalpensioner efter ålder och pensionsstruktur	59
1.3.2	Ålders-, invalid- eller arbetslöshetspensionstagarnas genomsnittliga egen- och totalpensioner efter pensionsslag	60

1.3.3	Perhe-eläkkeensaajien keskimääräiset perhe- ja kokonaiseläkkeet iän mukaan	61	1.3.3	Familjepensionstagarnas genomsnittliga familje- och totalpensioner efter ålder	61
1.3.4	Kaikkien eläkkeensaajien kokonaiseläkejakauma eläkkeen rakenteen mukaan	62	1.3.4	Samtliga pensionstagares totalpensioner efter storlek och pensionsstruktur	62
1.3.5	Omaa eläkettä saavien kokonaiseläkejakauma eläkkeen rakenteen mukaan	63	1.3.5	Egenpensionstagare fördelade efter totalpensionens storlek och sammansättning	63
1.3.6A	Vanhuus-, työkyvyttömyys- tai työttömyyseläkettä saavien kokonaiseläkejakauma eläkkeen lajin mukaan	64	1.3.6A	Ålders-, invalid- eller arbetslöshetspensionstagare fördelade efter totalpensionens storlek och pensionsslag	64
1.3.6B	Vanhuus-, työkyvyttömyys- tai työttömyyseläkettä saavien kokonaiseläkejakauma eläkkeen lajin mukaan, %	65	1.3.6B	Ålders-, invalid- eller arbetslöshetspensionstagare fördelade efter totalpensionens storlek och pensionsslag, %	65
1.3.7A	Vanhuus-, työkyvyttömyys- tai työttömyyseläkettä saavien omaeläkejakauma eläkkeen lajin mukaan	66	1.3.7A	Ålders-, invalid- eller arbetslöshetspensionstagare fördelade efter egenpensionens storlek och pensionsslag	66
1.3.7B	Vanhuus-, työkyvyttömyys- tai työttömyyseläkettä saavien omaeläkejakauma eläkkeen lajin mukaan, %	67	1.3.7B	Ålders-, invalid- eller arbetslöshetspensionstagare fördelade efter egenpensionens storlek och pensionsslag, %	67
1.3.8	Leskeneläkettä saavien kokonaiseläkejakauma eläkkeen rakenteen mukaan	68	1.3.8	Efterlevandepensionstagare fördelade efter totalpensionens storlek och sammansättning	68
1.3.9	Leskeneläkettä saavien perhe-eläkejakauma eläkkeen rakenteen mukaan	69	1.3.9	Efterlevandepensionstagare fördelade efter familjepensionens storlek och sammansättning	69
2	Suomessa asuvat eläkkeensaajat		2	Pensionstagare bosatta i Finland	
2.1	Kaikki Suomessa asuvat eläkkeensaajat ja väestöosuudet vuosina 1983 - 2002	73	2.1	Samtliga pensionstagare bosatta i Finland antal och befolkningsandelar åren 1983 - 2002	73
2.2A	Suomessa asuvat omaa eläkettä saavat vuosina 1983 - 2002	74	2.2A	I Finland bosatta egenpensionstagare, antal åren 1983 - 2002	74
2.2B	Suomessa asuvien omaa eläkettä saavien väestöosuudet vuosina 1983 - 2002	74	2.2B	I Finland bosatta egenpensionstagares befolkningsandelar åren 1983 - 2002	74
2.3	Kaikki Suomessa asuvat eläkkeensaajat, omaa eläkettä saavat ja perhe-eläkettä saavat sekä väestöosuudet iän mukaan 31.12.2002	75	2.3	Samtliga pensionstagare, egenpensionstagare och familjepensionstagare bosatta i Finland, antal och befolkningsandelar efter ålder 31.12.2002	75
2.4A	Suomessa asuvat työikäiset omaa eläkettä saavat eläkelajin ja iän mukaan 31.12.2002	76	2.4A	I Finland bosatta egenpensionstagare i förvärvsaktiv ålder efter pensionsslag och ålder 31.12.2002 ..	76
2.4B	Suomessa asuvien työikäisten omaa eläkettä saavien väestöosuudet eläkelajin ja iän mukaan 31.12.2002	77	2.4B	I Finland bosatta egenpensionstagare i förvärvsaktiv ålder efter pensionsslag och ålder, befolkningsandelar 31.12.2002	77

2.5A	Suomessa asuvat työkyvyttömyyseläkkeensaajat päädiagnoosin mukaan 31.12.2002, molemmat sukupuolet	78
2.5B	Suomessa asuvat työkyvyttömyyseläkkeensaajat päädiagnoosin mukaan 31.12.2002, miehet	79
2.5C	Suomessa asuvat työkyvyttömyyseläkkeensaajat päädiagnoosin mukaan 31.12.2002, naiset	80
2.6	Suomessa asuvat työkyvyttömyyseläkkeensaajat päädiagnoosin sekä iän ja sukupuolen mukaan 31.12.2002	81
2.7	Kaikki Suomessa asuvat eläkkeensaajat ja väestöosuudet maakunnan ja iän mukaan 31.12.2002	82
2.8A	Suomessa asuvat omaa eläkettä saavat maakunnan ja iän mukaan 31.12.2002	83
2.8B	Suomessa asuvien omaa eläkettä saavien väestöosuudet maakunnan ja iän mukaan 31.12.2002	83
2.9	Suomessa asuvat omaa eläkettä saavat maakunnan ja eläkejärjestelmän mukaan 31.12.2002	84
2.10	Suomessa asuvat perhe-eläkkeensaajat maakunnan ja eläkejärjestelmän mukaan 31.12.2002	84
2.11	Suomessa asuvien omaa eläkettä saavien keskimääräiset oma- ja kokonaiseläkkeet maakunnittain 31.12.2002	85
2.12	Suomessa asuvien leskeneläkkeensaajien keskimääräiset perhe- ja kokonaiseläkkeet maakunnittain 31.12.2002	86
Eläkkeelle siirtyneet		
2.13A	Suomessa asuvat vuonna 2002 eläkkeelle siirtyneet eläkelajin mukaan	87
2.13B	Suomessa asuvien, vuonna 2002 eläkkeelle siirtyneiden osuus ei-eläkkeellä olevasta väestöstä eläkelajin mukaan	88
2.14A	Suomessa asuvat vuonna 2002 työkyvyttömyyseläkkeelle siirtyneet päädiagnoosin mukaan, molemmat sukupuolet	89
2.14B	Suomessa asuvat vuonna 2002 työkyvyttömyyseläkkeelle siirtyneet päädiagnoosin mukaan, miehet	90
2.14C	Suomessa asuvat vuonna 2002 työkyvyttömyyseläkkeelle siirtyneet päädiagnoosin mukaan, naiset	91

2.5A	I Finland bosatta invalidpensionstagare efter huvuddiagnos 31.12.2002, båda könen	78
2.5B	I Finland bosatta invalidpensionstagare efter huvuddiagnos 31.12.2002, män	79
2.5C	I Finland bosatta invalidpensionstagare efter huvuddiagnos 31.12.2002, kvinnor	80
2.6	I Finland bosatta invalidpensionstagare efter huvuddiagnos, ålder och kön 31.12.2002	81
2.7	Samtliga pensionstagare bosatta i Finland, antal och befolkningsandelar efter landskap och ålder 31.12.2002	82
2.8A	I Finland bosatta egenpensionstagare efter landskap och ålder 31.12.2002	83
2.8B	I Finland bosatta egenpensionstagares befolkningsandelar efter landskap och ålder 31.12.2002	83
2.9	I Finland bosatta egenpensionstagare efter landskap och pensions-system 31.12.2002	84
2.10	I Finland bosatta familjepensionstagare efter landskap och pensions-system 31.12.2002	84
2.11	I Finland bosatta egenpensionstagares genomsnittliga egen- och totalpensioner landskapsvis 31.12.2002	85
2.12	I Finland bosatta efterlevandepensionstagares genomsnittliga familje- och totalpensioner landskapsvis 31.12.2002	86
Nya pensionstagare		
2.13A	I Finland bosatta nya pensionsstagare år 2002 efter pensionsslag	87
2.13B	Andelen i Finland bosatta nya pensionstagare år 2002 i förhållande till den icke-pensionerade befolkningen efter pensionslag	88
2.14A	I Finland bosatta nya invalidpensionstagare år 2002 efter huvuddiagnos, båda könen	89
2.14B	I Finland bosatta nya invalidpensionstagare år 2002 efter huvuddiagnos, män	90
2.14C	I Finland bosatta nya invalidpensionstagare år 2002 efter huvuddiagnos, kvinnor	91

2.15	Suomessa asuvat vuonna 2002 työkyvyttömyyseläkkeelle siirtyneet päädiagnoosin sekä iän ja sukupuolen mukaan	92
3	Ulkomailla asuvat eläkkeensaajat 31.12.2002	
3.1	Ulkomailla asuvat eläkkeensaajat eläkkeen rakenteen mukaan	94
3.2	Ulkomailla asuvien eläkkeensaajien lukumäärä ja keskimääräinen kokonaiseläke eläkelajin mukaan	95

2.15	I Finland bosatta nya invalidpensionstagare år 2002 efter huvuddiagnos samt ålder och kön	92
3	Pensionstagare bosatta utomlands 31.12.2002	
3.1	Pensionstagare bosatta utomlands efter pensionsstruktur	94
3.2	Pensionstagare bosatta utomlands, antal och genomsnittlig totalpension efter pensionslag	95

Kuvioluettelo

1	Eri eläkelakien perusteella eläkettä saavat henkilöt 31.12.2002	15
2	Kansaneläkelainsäädännön mukaisten etuuksien ikäraajat 31.12.2002	32
3	Työeläkejärjestelmän eläkelakien mukaisten etuuksien ikäraajat 31.12.2002	33
4	Kaikkien eläkkeensaajien lukumäärä eläkkeen rakenteen mukaan vuosien 1987 - 2002 lopussa	36
5	Vanhuus-, työttömyys- ja työkyvyttömyyseläkettä saavat vuosien 1987 - 2002 lopussa	36
6	Eläkkeensaajien ikärakenne eläkelajin mukaan 31.12.2002	42
7	Eläkkeensaajien ikärakenne eläkkeen rakenteen mukaan 31.12.2002	42
8	Eläkkeensaajat eläkelajeittain sukupuolen mukaan 31.12.2002	43
9	Omaa eläkettä saavien kokonaiseläkejakauma 31.12.2002, %	58
10	Leskeneläkettä saavien perhe- ja kokonaiseläkejakauma 31.12.2002, %	58

Förteckning över figurer

1	Pensionstagare efter pensionslag 31.12.2002	15
2	Åldersgränser 31.12.2002 för förmånerna enligt folkpensionslagstiftningen	32
3	Åldersgränser 31.12.2002 för förmånerna enligt arbetspensionssystemets pensionslagar	33
4	Samtliga pensionstagare efter pensionsstruktur i slutet av åren 1987 - 2002	36
5	Ålders-, arbetslöshets- och invalidpensionstagare i slutet av åren 1987 - 2002	36
6	Pensionstagarnas ålderstruktur efter pensionslag 31.12.2002	42
7	Pensionstagarnas ålderstruktur efter pensionens struktur 31.12.2002	42
8	Pensionstagare efter pensionslag och kön 31.12.2002	43
9	Fördelning av egenpensionstagarnas totalpensioner 31.12.2002, %	58
10	Fördelning av efterlevandepensionstagarnas familje- och totalpensioner 31.12.2002, %	58

List of tables

1	All pension recipients	
1.1	Time series	
1.1.1	All pension recipients by pension component, 1987 - 2002	37
1.1.2	All pension recipients and recipients of pensions in one's own right by age, 1983 - 2002	38
1.1.3	All pension recipients by pension benefit, 1987 - 2002	39
1.1.4	Average pensions by pension benefit, 1986 - 2002	40
1.2	Numbers of pension recipients at 31.12.2002	
1.2.1	All pension recipients by age	44
1.2.2	All pension recipients by pension benefit and age	45
1.2.3	Recipients of pensions in one's own right by age	46

1.2.3A	Recipients of pensions in one's own right aged 55 - 64 years by age.....	47	1.3.7B	Recipients of old-age, disability or unemployment pension by size of pension and pension benefit, % ...	67
1.2.4	All recipients of old-age pension by age.....	48	1.3.8	Recipients of surviving spouse's pension by size and composition of overall pension	68
1.2.4A	Recipients of early old-age pension by age.....	49	1.3.9	Recipients of surviving spouse's pension by size and composition of pension.....	69
1.2.5	All recipients of disability pension by age.....	50	2	Pension recipients resident in Finland	
1.2.5A	Recipients of individual early retirement pension by age	51	2.1	All pension recipients resident in Finland and population shares, 1983 - 2002.....	73
1.2.6	Recipients of unemployment pension by age	52	2.2A	Recipients of pensions in one's own right resident in Finland, 1983 - 2002.....	74
1.2.7	Recipients of survivors' pension by age.....	53	2.2B	Recipients of pensions in one's own right resident in Finland, population shares, 1983 - 2002	74
	New retirees		2.3	All pension recipients, recipients of pensions in one's own right and recipients of survivors' pension resident in Finland as a percentage of the population at 31.12.2002	75
1.2.8	Persons having retired in 2002 by age.....	54	2.4A	Recipients of pensions in one's own right of working age resident in Finland by pension benefit and age at 31.12.2002	76
1.2.9	Persons having retired in 2002 by pension benefit	55	2.4B	Recipients of pensions in one's own right of working age resident in Finland as a percentage of the population by pension benefit and age at 31.12.2002	77
1.3	Average pensions and size distributions of pensions at 31.12.2002		2.5A	Recipients of disability pension resident in Finland by main diagnosis at 31.12.2002, both sexes.....	78
1.3.1	Recipients of pensions in one's own right - analysis of average pension and average overall pension by age and pension component	59	2.5B	Recipients of disability pension resident in Finland by main diagnosis at 31.12.2002, males	79
1.3.2	Recipients of old-age, disability or unemployment pensions - analysis of average pension and average overall pension by pension benefit ...	60	2.5C	Recipients of disability pension resident in Finland by main diagnosis at 31.12.2002, females	80
1.3.3	Recipients of survivors' pension - analysis of average survivors' pension and overall pension by age	61	2.6	Recipients of disability pension resident in Finland by main diagnosis, age and sex at 31.12.2002 ...	81
1.3.4	All pension recipients by size and composition of overall pension.....	62	2.7	All pension recipients resident in Finland and population shares by region and age at 31.12.2002	82
1.3.5	Recipients of pensions in one's own right by size and composition of overall pension	63	2.8A	Recipients of pensions in one's own right resident in Finland by region and age at 31.12.2002	83
1.3.6A	Recipients of old-age, disability or unemployment pension by size of overall pension and pension benefit	64			
1.3.6B	Recipients of old-age, disability or unemployment pension by size of overall pension and pension benefit, %	65			
1.3.7A	Recipients of old-age, disability or unemployment pension by size of pension and pension benefit	66			

2.8B	<i>Recipients of pensions in one's own right resident in Finland - population shares by region and age at 31.12.2002</i>	83
2.9	<i>Recipients of pensions in one's own right resident in Finland by region and pension plan at 31.12.2002</i>	84
2.10	<i>Recipients of survivors' pension resident in Finland by region and pension plan at 31.12.2002</i>	84
2.11	<i>Recipients of pensions in one's own right resident in Finland - analysis of average pension and average overall pension by region at 31.12.2002</i>	85
2.12	<i>Recipients of surviving spouse's pension resident in Finland - analysis of average survivors' pension and average overall pension by region at 31.12.2002</i>	86
	New retirees	
2.13A	<i>Persons resident in Finland having retired in 2002 by pension benefit</i>	87
2.13B	<i>Share of persons resident in Finland having retired in 2002 in relation to the non-retired population by pension benefit</i>	88
2.14A	<i>Persons resident in Finland having retired on a disability pension in 2002 by main diagnosis, both sexes</i>	89
2.14B	<i>Persons resident in Finland having retired on a disability pension in 2002 by main diagnosis, males</i>	90
2.14C	<i>Persons resident in Finland having retired on a disability pension in 2002 by main diagnosis, females ..</i>	91
2.15	<i>Persons resident in Finland having retired on a disability pension in 2002 by main diagnosis as well as age and sex</i>	92
3	<i>Pension recipients resident abroad at 31.12.2002</i>	
3.1	<i>Pension recipients resident abroad by pension component</i>	94
3.2	<i>Pension recipients resident abroad, number and average overall pension by pension benefit</i>	95

List of charts

1	<i>Pension recipients by pension act at 31.12.2002</i>	15
2	<i>Age limits of benefits under the national pension legislation at 31.12.2002</i>	32
3	<i>Age limits of benefits under the statutory earnings-related pension scheme at 31.12.2002</i>	33
4	<i>All pension recipients by pension component at year-end, 1987-2002</i>	36
5	<i>Recipients of old-age, unemployment and disability pensions at year-end, 1987 - 2002</i>	36
6	<i>Pension recipients by age and pension benefit at 31.12.2002</i>	42
7	<i>Pension recipients by age and pension component at 31.12.2002</i>	42
8	<i>Pension recipients by pension benefit and sex at 31.12.2002</i>	43
9	<i>Recipients of pensions in one's own right by pension payment at 31.12.2002, %</i>	58
10	<i>Recipients of survivors' pension by size of pension and overall pension at 31.12.2002, %</i>	58

Kansaneläke- ja työeläkelainsäädäntö 31.12.2002

Folkpensions- och arbetspensionslagstiftningen 31.12.2002

National pension and statutory earnings-related pension legislation at 31.12.2002

KANSANELÄKELAINSAÄDÄNTÖ		<i>NATIONAL PENSION LEGISLATION</i>	FOLKPENSIONSLAGSTIFTNINGEN	
KEL	Kansaneläkelaki	<i>National Pensions Act</i>	FPL	Folkpensionslag
PEL	Perhe-eläkelaki	<i>Survivors' Pensions Act</i>	FamPL	Familjepensionslag
REL	Rintamasotilas-eläkelaki	<i>Front-veterans' Pensions Act</i>	FrMPL	Lag om frontmannapension
EAL	Eläkkeensaajien asumistukilaki	<i>Pensioners' Housing Allowance Act</i>	PBL	Lag om bostadsbidrag för pensionstagare
TYÖELÄKELAINSAÄDÄNTÖ		<i>STATUTORY EARNINGS-RELATED PENSION LEGISLATION</i>	ARBETSPENSIONSLAGSTIFTNINGEN	
Yksityinen sektori		<i>Private Sector</i>	Privata sektorn	
TEL	Työntekijän eläkelaki	<i>Employees' Pensions Act</i>	APL	Lag om pension för arbetstagare
LEL	Lyhytaikaisissa työsuhteissa olevien työntekijän eläkelaki	<i>Temporary Employees' Pensions Act</i>	KAPL	Lag om pension för arbetstagare i kortvariga arbetsförhållanden
YEL	Yrittäjien eläkelaki	<i>Self-Employed Persons' Pensions Act</i>	FöPL	Lag om pension för företagare
MYEL	Maatalousyrittäjien eläkelaki	<i>Farmers' Pensions Act</i>	LFöPL	Lag om pension för lantbruksföretagare
MEL	Merimieseläkelaki	<i>Seamen's Pensions Act</i>	SjPI	Lag om sjömanspensioner
TaEL	Taiteilijoiden ja eräiden erityisryhmiin kuuluvien työntekijän eläkelaki	<i>Pension Act for Performing Artists and Certain Other Employee Groups</i>	KoPL	Lag om pension för konstnärer och särskilda grupper av arbetstagare
LUTUL	Laki maatalousyrittäjien luopumistuesta	<i>Act on Farmers' Early Retirement Aid</i>	AvSL	Lag om avträdelsetöd för lantbruksföretagare
Julkinen sektori		<i>Public Sector</i>	Offentliga sektorn	
VEL	Valtion eläkelaki	<i>State Employees' Pensions Act</i>	StPL	Lag om statens pensioner
LYVEL	Valtion lyhytpalveluslaki	<i>Act on Temporary State Employment</i>	StKortPL	Lagen om statliga korttidsanställningar
VPEL	Valtion perhe-eläkelaki	<i>State Survivors' Pensions Act</i>	StFamPL	Lag om statens familjepensioner
KVTEL	Kunnallisten viranhaltijain ja työntekijän eläkeläki	<i>Local Government Employees' Pensions Act</i>	KTAPL	Lag om pension för kommunala tjänsteinnehavare och arbetstagare
KIEL	Evankelis-luterilaisen kirkon eläkelaki	<i>Evangelical-Lutheran Church Pensions Act</i>	KyPL	Pensionslag för evangelisk-lutherska kyrkan
SP	Suomen Pankin eläkesääntö	<i>Pension Regulation of the Bank of Finland</i>	FB	Finlands Banks pensionsstadga
KELA	Kansaneläkelaitoksen eläkesääntö	<i>Pension Regulation of The Social Insurance Institution</i>	FPAS	Folkpensionsanstaltens pensionsstadga
	Ahvenanmaan maakuntahallituksen maksamat eläkkeet	<i>Pensions paid by the Provincial Government of Åland</i>		Av Ålands landskapsstyrelse utbetalade pensioner

Kuvio 1 Eri eläkelakien perusteella eläkettä saavat henkilöt 31.12.2002

Figur 1 Pensionstagare efter pensionslag 31.12.2002

Chart 1 Pension recipients by pension act at 31.12.2002



ELÄKEJÄRJESTELMÄN KUVAUS

Eläkejärjestelmä koostuu pääpiirteissään kansaneläke- ja työeläkejärjestelmästä sekä eräistä erityisriskkejä varten säädetystä laeista kuten liikenne-, tapaturmavakuutus-, sotilasvamman- ja sotilastapaturmalaki.

Tämä julkaisu käsittää kansan- ja/tai työeläkejärjestelmästä eläkettä saavat. Kansaneläkejärjestelmän piiriin kuuluvat kaikki Suomessa vakinaisesti asuvat ja työeläkejärjestelmän piiriin työ- tai virkasuhteessa olleet sekä yrittäjä- tai maatalousyrittäjätoimintaa harjoittaneet henkilöt.

Työeläkejärjestelmä jakaantuu yksityiseen ja julkiseen sektoriin. Yksityisellä sektorilla työskentelee kolme neljäsosaa työvoimasta ja julkisella runsas neljännes. Yksityisen sektorin henkilöistä vajaa viidennes on yrittäjiä.

Vuoden 2002 lopussa eläkettä sai 1,3 miljoonaa henkilöä. Kansaneläkejärjestelmän mukaista eli Kelan eläkettä sai 54 prosenttia ja työeläkettä 92 prosenttia eläkkeensaajista. Vajaa puolet sai eläkettä samanaikaisesti sekä kansan- että työeläkejärjestelmästä. Kaksi kolmasosaa eläkkeensaajista sai vanhuuseläkettä.

Eläkkeensaajan kokonaiseläke muodostuu tavallisesti työuran pituuden ja palkan tai työtulon perusteella määräytyvästä työeläkkeestä ja pääasiassa työeläketulojen mukaan määräytyvästä kansaneläkkeestä sekä mahdollisesta liikenne- ja tapaturmavakuutus- tai sotilasvamman- ja sotilastapaturmalakien mukaisesta eläkkeestä. (Vuonna 2002 eläkkeensaajan keskimääräinen kokonaiseläke oli 996 euroa/kk, miehillä 1 149 euroa/kk ja naisilla 883 euroa/kk.)

Jos lakisääteiset työeläkkeet ja mahdolliset liikenne- ja tapaturmavakuutus- sekä sotilasvamman- ja sotilastapaturmavakuutuslain mukaiset eläkkeet yhdessä ylittävät 60 % korkeimmasta eläkkeen perusteena olevasta palkasta tai työtulosta, **eläkkeet yhteensovitetaan**. Ylite vähennetään työ- ja virkaeläkkeistä eläkkeiden suuruuden suhteessa. Yhteensovitus ei vaikuta maksettavan tapaturma- tai liikennevakuutuskorvauksen määrään. Sotilasvamman- ja sotilastapaturmalakien mukaiset etuudet ovat myös ensisijaisia työeläkkeisiin nähden, mutta toissijaisia tapaturma- ja liikennevakuutuskorvauksiin nähden. Työ- tai virkaeläke saattaa yhteensovituksessa vähentyä jopa nollan suuruiseksi.

KANSANELÄKEJÄRJESTELMÄ

Kansaneläkelainsäädännön mukaan kansaneläkkeeseen on oikeus Suomessa asuvalla henkilöllä. Suomen kansalaisella on oikeus kansaneläkkeeseen, jos hän on 16 vuotta täytettyään asunut Suo-

BESKRIVNING AV PENSIONSSYSTEMET

Pensionssystemet består av ett folkpensionssystem och ett arbetspensionssystem, samt vissa med tanke på speciella risker stiftade lagar, dvs. trafikförsäkringslagen, lagen om olycksfallsförsäkring, lagen om skada, ådragen i militärtjänst och lagen om olycksfall i militärtjänst.

Denna bok innehåller statistik över pensionstagare som får pension från folk- och/eller arbetspensionssystemet. Folkpensionssystemet omfattar alla i Finland bosatta personer och arbetspensionssystemet personer som varit anställda i arbets- eller tjänsteförhållande samt personer som har varit egenföretagare eller lantbruksföretagare.

Arbetspensionssystemet är indelat i den privata sektorn och den offentliga sektorns pensionssystem. Tre fjärdedelar av arbetskraften arbetar inom den privata sektorn och en dryg fjärdedel inom den offentliga. Inom den privata sektorn är knappt en femtedel av de förvärsarbetande företagare.

I slutet av år 2002 utbetalades pension till 1,3 miljoner personer. 54 procent fick folkpension och 92 procent arbetspension. Knappt hälften fick samtidigt pension från både folkpensionssystemet och arbetspensionssystemet. Två tredjedelar av pensionstagarna fick ålderspension.

En pensionstagares pension består i allmänhet av arbetspension som baserar sig på lön eller inkomst och arbetskarriärens längd, folkpension som i huvudsak bestäms av arbetspensionens storlek och eventuell pension enligt trafikförsäkringslagen, lagen om olycksfallsförsäkring, lagen om skada, ådragen i militärtjänst eller lagen om olycksfall i militärtjänst. År 2002 var den genomsnittliga totalpensionen 996 euro/mån, för män 1 149 euro/mån och för kvinnor 883 euro/mån.

Om pensionstagarens lagstadgade arbetspension och eventuella SOLITA-pensioner tillsammans överstiger 60 % av den högsta pensionsgrundande lönen eller inkomsten **samordnas pensionerna**. Den överskjutande delen dras av från arbets- och tjänstepensioner i proportion till pensionernas storlek. Samordningen inverkar inte på olycksfalls- eller trafikförsäkringsersättningar. Förmåner enligt lagarna om skada och olycksfall i militärtjänst är också primära i förhållande till arbetspensionerna men sekundära i förhållande till olycksfalls- och trafikförsäkringsersättningarna. En arbets- eller tjänstepension kan minska till noll vid samordningen.

FOLKPENSIONERINGEN

Enligt folkpensionslagstiftningen har den som är bosatt i Finland rätt till folkpension. En finsk medborgare som efter 16 års ålder har bott minst tre år i Finland har rätt till folkpension. Till en utländsk medborgare

Numero-
kat -
Sankt-
sean

messä vähintään kolme vuotta. Muun maan kansalaiselle eläke voidaan myöntää, jos hän on 16 vuotta täytettyään asunut yhtäjaksoisesti Suomessa vähintään viisi vuotta välittömästi ennen eläkkeen alkamista. Työkyvyttömyyseläke voidaan myöntää ilman näitä asumisaikoja alle 21-vuotiaana Suomessa asussaan työkyvyttömäksi tulleele.

Perhe-eläkkeeseen on oikeus Suomessa asuvalla leskellä ja lapsella. Lisäksi edellytetään, että edunjättäjä asui kuollessaan Suomessa. Edunjättäjän ja lesken asumisaikavaatimukset ovat samat kuin kansaneläkkeissä. Lapsilla näitä vaatimuksia ei ole.

Rintamalisä ja ylimääräinen rintamalisä myönnetään Suomessa asuvalle henkilölle, jolla on rintamalisään oikeuttava tunnus. Myös ulkomailla asuville Suomen kansalaisille voidaan maksaa rintamalisää, jos he saavat kansaneläkettä Suomesta.

EY-lainsäädäntö ja Suomen solmimat sosiaaliturvasopimukset aiheuttavat poikkeuksia asumiseen perustuvaan eläketurvaan. EY-säännökset koskevat EU/ETA-työntekijöitä ja heidän perheenjäseniään. Pohjoismainen sosiaaliturvasopimus koskee lähinnä niitä EU/ETA-alueella asuvia pohjoismaiden kansalaisia (ei-työntekijät), joihin ei sovelleta EY-lainsäädäntöä. Kahdenvälisillä sosiaaliturvasopimuksilla annetaan vastavuoroisesti oikeus toisen sopimusmaan eläkkeisiin.

Eläke-etuudet ja niiden rakenne

Kansaneläkelaitos maksaa kansaneläkkeitä (vanhuus-, työkyvyttömyys- ja työttömyyseläkkeet) ja yleisiä perhe-eläkkeitä (lesken- ja lapseneläkkeet).

Kansaneläkettä voidaan maksaa myös pelkkänä asumistukena, hoitotukena, rintamalisänä tai lapsikorotuksena. Tässä julkaisussa niitä ei ole kuitenkaan luettu kansaneläkkeiksi. Rahamäärät ovat mukana silloin, kun mainittujen etuuksien saajilla on työeläke.

Eläkkeet rakentuvat vakiomääräisistä ja tulojen mukaan määräytyvistä eli tulosisonnaisista eläkkeistä ja eläkkeen osista. **Vakiomääräisiä** eläkkeen osia ovat lapsikorotus, eläkkeensaajan hoitotuki ja rintamalisä. Lesken ja lapseneläkkeen perusmäärät ovat niin ikään vakiomääräisiä. **Tulosidonnaisia** eläkkeitä tai eläkkeen osia ovat työeläkevähentäminen kansaneläke, asumistuki, ylimääräinen rintamalisä, lapseneläkkeen täydennysmäärä sekä lesken alku- ja jatkoeläkkeen täydennysmäärä. Asumistuen suuruus riippuu myös asumiskustannuksista.

Kunnat on eläkkeiden maksamista varten jaettu elin- ja asumiskustannusten mukaan kahteen ryhmään. Kuntaryhmä vaikuttaa työeläkevähenteisen kansaneläkkeen, asumistuen, ylimääräisen rintamalisän ja leskeneläkkeen täydennysmäärän suuruuteen. Perhesuhteet vaikuttavat tulosisonnaisten eläkkeen

kan pensionen beviljas då han eller hon efter 16 års ålder bött oavbrutet minst fem år i Finland omedelbart innan pensionen började. Invaliditetspension kan beviljas en person som blivit arbetsoförmögen innan han fyllt 21 och då varit bosatt i Finland, även om han bött i Finland en kortare tid.

Efterlevande makar (gemensam benämning för änka och änkling) och barn som är bosatta i Finland har rätt till familjepension. Ett villkor är att förmånslåtaren var bosatt i Finland när dödsfallet inträffade. Reglerna för hur länge förmånslåtaren och den efterlevande maken skall ha bött i Finland är desamma som för folkpension. Tidsvillkoret gäller inte barn.

Fronttillägg och extra fronttillägg beviljas i Finland bosatta personer som har ett tecken som berättigar till fronttillägg. Fronttillägg kan betalas också till finska medborgare som är bosatta utomlands, om de får folkpension från Finland.

EG-lagstiftningen och de trygghetsavtal Finland ingått medför avvikelser i det bosättningsbaserade pensionskyddet. EG-bestämmelserna avser EU/EES-arbetare och deras familjer. Den nordiska konventionen om social trygghet avser närmast de inom EU/EES-området bosatta nordiska medborgare (icke-arbetstagare) som inte omfattas av EG-lagstiftningen. Bilateral trygghetsavtal berättigar till det andra landets pensioner.

Pensionsförmånerna och pensionsstruktur

Folkpensionsanstalten utbetalar folkpensioner (ålderdoms-, invaliditets- och arbetslöshetspensioner) och allmänna familjepensioner (efterlevande- och barnpensioner).

Folkpensioner kan betalas också enbart som bostadsbidrag, vårdbidrag, fronttillägg eller barntillägg. I denna publikation har dessa dock inte räknats som folkpensioner. Penningssummorna har tagits med, om de som får dessa förmåner också får arbetspension.

Pensionerna omfattar konstanta och inkomstbundna pensioner och pensionsdelar. Till de **konstanta** pensionsdelarna hör barntillägget, vårdbidraget för pensionstagare och fronttillägget. Efterlevandepensionens och barnpensionens grundbelopp är också konstanta. **Inkomstbundna** pensioner eller pensionsdelar är den arbetspensionsavhängiga folkpensionen, bostadsbidraget, det extra fronttillägget, barnpensionens kompletteringsbelopp och kompletteringsbeloppet till begynnelse- och fortsättningspensionen till efterlevande make. Bostadsbidragets storlek beror även på boendekostnaderna.

Kommunerna indelas enligt levnadskostnaderna i två grupper. Kommungruppen inverkar på storleken av den arbetspensionsavhängiga folkpensionen, bostadsbidraget, det extra fronttillägget och efterlevandepensionens kompletteringsbelopp. Familjeförhållandena inverkar på de inkomstbundna pensions-

osien suuruuteen joko suoraan tai välillisesti tulo-rajojen tai asumiskustannusrajojen kautta.

Kansaneläkelainsäädännön mukaan kansaneläke ja leskeneläke suhteutetaan Suomessa asuttuun aikaan (eläkkeensaajien asumistukea ja rintamaliisiä lukuun ottamatta). Myös lapseneläke suhteutetaan, jos edunjäntäjä on ollut vakuutettuna EU/ETA-maassa, jossa maksetaan lapseneläkettä.

Kansaneläkelaitoksen maksamat eläkkeet on sidottu elinkustannusindeksiin. Indeksitarkistus, joka tehdään tammikuun alussa, perustuu edellisen vuoden kolmannen neljänneksen elinkustannusindeksin pistelukuun. Vuoden 2002 kansaneläkeindeksin pisteluku on 1333.

muu kals. } Keskimääräinen työeläkevähenteinen kansaneläke oli vuoden 2002 lopussa 318 euroa ja leskeneläke 161 euroa kuukaudessa.

Vanhuuseläke voidaan myöntää

- varhennettuna 60 - 64-vuotiaalle henkilölle. Eläke säilyy nimeltään ja suuruudeltaan varhennettuna vanhuuseläkkeenä senkin jälkeen, kun henkilö on täyttänyt 65 vuotta.
- varsinaisessa 65 vuoden vanhuuseläkeiässä ja
- lykättyä, jos henkilö on siirtänyt eläkkeensä alkamisajankohdan varsinaista 65 vuoden vanhuuseläkeikää myöhemmäksi.

Työkyvyttömyyseläke voidaan myöntää

- 16 - 64-vuotiaalle työkyvyttömäksi todetulle henkilölle. Eläke voidaan myöntää joko määräaikaisena kuntoutustukena tai toistaiseksi myönnettynä työkyvyttömyyseläkkeenä.
- yksilöllisenä varhaiseläkkeenä 60 - 64-vuotiaalle henkilölle, jonka työkyky on pysyvästi alentunut ja joka lopettaa työnteon tai jättää sen vähäiseksi. Ennen vuotta 1944 syntyneiden ikäraja on 58 vuotta.

Työkyvyttömyyseläkettä ei myönnetä alle 20-vuotiaalle ennen kuin hänen kuntoutumismahdollisuutensa on selvitetty.

Täyden toistaiseksi myönnetyn työkyvyttömyyseläkkeen voi tietyn edellytyksin jättää lepäämään enintään viideksi vuodeksi.

Työttömyyseläke voidaan myöntää

- 60 - 64-vuotiaalle henkilölle, joka on saanut työttömyyspäivärahaa enimmäisajalta ja joka täyttää työsäoloehdon (vähintään 5 vuoden työssäolo eläkettä edeltäneen 15 vuoden aikana). Eläke myönnetään toistaiseksi.

Useaa kansaneläkettä ei voi saada samanaikaisesti. Työkyvyttömyyseläke, yksilöllinen varhaiseläke ja työttömyyseläke lakkaavat 65-vuotiaana, kun vanhuuseläkeoikeus alkaa.

Kansaneläke voi muodostua työeläkevähenteisestä kansaneläkkeestä, asumistuesta, hoitotuesta ja

delarnas storlek antingen direkt eller indirekt genom inkomstgränser och boendekostnadsgränser.

Enligt folkpensionslagstiftningen avvägs folkpensionen och efterlevandepensionen (frånsett bostadsbidrag och frontillägg) enligt bosättningsstiden i Finland. Även barnpensionen avvägs, om förmånslåtaren varit försäkrad i ett EU/EES-land som betalar barnpension.

Pensionerna som utbetalas av Folkpensionsanstalten är bundna vid levnadskostnadsindex. Indexjusteringen, som görs i början av januari, baserar sig på poängtalet för det levnadskostnadsindex som gällde i det tredje kvartalet föregående år. Poängtalet för 2002 års folkpensionsindex är 1333.

I slutet av år 2002 var den genomsnittliga arbetspensionsavhängiga folkpensionen 318 euro och efterlevandepensionen 161 euro i månaden.

Ålderdomspension kan beviljas

- till minskat belopp som förtida pension till en försäkrad i åldern 60 - 64. Den förtida ålderdomspensionens namn och belopp ändras inte när pensionsstagaren fyller 65 år.
- vid den egentliga pensionsåldern 65 år och
- till förhöjt belopp som uppskjuten pension när försäkrad har skjutit upp pensionsuttaget till en tidpunkt efter den egentliga pensionsåldern 65 år.

Invaliditetspension kan beviljas

- till en 16 - 64-årig försäkrad som konstaterats vara arbetsförmögen. Pensionen kan beviljas antingen på viss tid som rehabiliteringsstöd eller tills vidare som invaliditetspension.
- som individuell förtidspension till en försäkrad i åldern 60 - 64 vars arbetsförmåga varaktigt har gått ned och som helt slutar eller endast i obetydlig mån fortsätter förvärsarbete. För personer födda före 1944 är åldersgränsen 58 år.

Den som är under 20 år beviljas inte invaliditetspension förrän hans eller hennes rehabiliteringsmöjligheter utretts.

Den som har full invaliditetspension som beviljats tills vidare kan under vissa förutsättningar lämna sin pension vilande för högst fem år.

Arbetslöshetspension kan beviljas

- till en försäkrad i åldern 60 - 64, som har fått arbetslöshetsdagpenning under maximitiden och som uppfyller arbetsvillkoret (minst fem år förvärsarbete under de senaste 15 åren). Pensionen beviljas tills vidare.

Den försäkrade kan samtidigt få endast en form av folkpension. Invaliditetspensionen, den individuella förtidspensionen och arbetslöshetspensionen upphör när pensionsstagaren fyller 65 år och rätten till ålderdomspension vidtar.

Folkpensionen kan bestå av arbetspensionsavhängig folkpension, bostadsbidrag, vårdbidrag och barn-

lapsikorotuksesta sekä rintamasotilaseläkelain perusteella maksettavasta rintamalisästä ja ylimääräisestä rintamalisästä.

Leskeneläkkeeseen on oikeus alle 65-vuotiaalla mies- tai naispuolisella leskellä. Myöntämisedellytykset riippuvat siitä, oliko leskellä edunjättäjän kanssa yhteinen lapsi.

- Leskeneläkkeen saaminen edellyttää aina, että leski on alle 65-vuotias ja avioliitto on solmittu ennen edunjättäjän 65-vuotispäivää.

- Jos leskellä ja edunjättäjällä ei ollut yhteistä lasta, edellytetään lisäksi, että

- leski on edunjättäjän kuollessa täyttänyt 50 vuotta,
- avioliitto oli solmittu, ennen kuin leski oli täyttänyt 50 vuotta ja
- avioliitto oli kestänyt vähintään 5 vuotta.

Ennen 1.7.1950 syntyneet naiset saavat eläkkeen lievemmin perustein.

Eläkkeenä maksetaan:

- Lesken alkueläkettä kuuden kuukauden ajan edunjättäjän kuolemasta lukien. Alkueläke voi muodostua vakiomääräisestä osasta ja tulosidonaisesta osasta sekä asumistuesta. Vakiomääräiseen osaan kuuluu aina perusmäärä ja osa lesken jatkoeläkkeen täydennysmäärästä.

- Lasta huoltavan lesken jatkoeläkettä, kun leskellä on alle 18-vuotias lapsi. Siihen kuuluu aina perusmäärä. Jatkoeläkkeen täydennysmäärä ja asumistuki ovat mahdollisia.

- Yksinäisen lesken jatkoeläkettä, johon voi kuulua jatkoeläkkeen täydennysmäärä ja asumistuki.

Perhe-eläkkeitä ei makseta samalta ajalta kuin kansaneläkettä. Leskellä on kuitenkin oikeus alkueläkkeeseen siltä osin kuin se olisi kansaneläkettä suurempi.

Oikeus **lapseneläkkeeseen** on edunjättäjän alle 18-vuotiaalla lapsella. Myös 18 - 20-vuotias on oikeutettu lapseneläkkeeseen, jos hän opiskelee päätoimisesti tai on ammatillisessa koulutuksessa (koululaiseläke). Täysorpo saa kaksi erillistä eläkettä, erikseen kummankin vanhemman jälkeen. Lapseneläkkeessä on aina perusmäärä. Alle 18-vuotiaalle voidaan lisäksi maksaa täydennysmäärää, joka on eläkevähenteinen.

Eläkkeiden rahoitus

Kansaneläkelainsäädännön mukaisen toiminnan rahoittavat Kansaneläkelaitos työnantajien maksuilla ja rahaston tuotolla sekä valtio. Vuonna 2002 toimintaa rahoitettiin myös osalla arvonlisäveron tuottoa.

Kansaneläkelaitos rahoitti vuonna 2002 kokonaan kansaneläkkeiden lapsikorotukset, eläkkeensaajien

tillägg samt fronttillägg och extra fronttillägg som betalas enligt lagen om frontmannapension.

Efterlevande makar under 65 år har rätt till **efterlevandepension** (efterlevande make är den gemensamma benämningen för änka och änking), beroende på om den efterlevande maken och förmåns-låtaren hade barn tillsammans.

- Ett villkor för efterlevandepension är alltid att den efterlevande är under 65 år och att äktenskapet ingåtts innan förmåns-låtaren fyllde 65 år.

- Om den efterlevande maken och förmåns-låtaren inte hade gemensamma barn, gäller dessutom,

- att den efterlevande maken hade fyllt 50 år vid förmåns-låtarens död,
- att äktenskapet ingåtts innan den efterlevande maken fyllde 50 år och
- att äktenskapet har varat minst 5 år.

Beviljningsgrunderna är något lindrigare för kvinnor som är födda före 1.7.1950.

Pension som utbetalas till efterlevande make:

- Efterlevande makes begynnelsepension utbetalas under sex månader efter förmåns-låtarens död. Begynnelsepensionen kan bestå av en konstant del och en inkomstrelaterad del och bostadsbidrag. Den konstanta delen består alltid av grundbeloppet och en del av fortsättningspensionens kompletteringsbelopp.

- Fortsättningspension till barnaförsörjande efterlevande make utbetalas när den efterlevande har ett barn under 18 år. Pensionen innefattar alltid grundbeloppet. Fortsättningspensionens kompletteringsbelopp och bostadsbidrag är möjliga.

- Ensamstående efterlevande makes fortsättningspension, som också kan innefatta fortsättningspensionens kompletteringsbelopp och bostadsbidrag.

Familjepensionerna utbetalas inte samtidigt som folkpension. Den efterlevande maken har dock rätt till begynnelsepension till den del pensionen överstiger folkpensionen.

Förmåns-låtarens barn under 18 år har rätt till **barnpension**. Även barn i åldern 18 - 20 som studerar på heltid eller deltar i yrkesutbildning har rätt till barnpension (studiepension). Till föräldralösa barn betalas två separata pensioner, en efter vardera föräldern. Barnpension innefattar alltid ett grundbelopp. Barn under 18 år kan också få ett kompletteringsbelopp som är pensionsavhängigt.

Finansieringen av pensionerna

Folkpensionsanstaltens lagstadgade verksamhet finansieras dels med de premier som uppstår av arbetsgivarna och med avkastningen från en fond, dels av staten. År 2002 finansierades verksamheten också med en del av avkastningen från mervärdesskatten.

Folkpensionsanstalten finansierade år 2002 folkpensionernas barntillägg, vårdbidrag för pensionstagare

hoitotuet sekä 71 prosenttia työeläkevähenteisistä kansaneläkkeistä. Valtio rahoitti työeläkevähenteisistä kansaneläkkeistä 29 prosenttia sekä kokonaan eläkkeensaajien asumistuet, perhe-eläkkeet ja rintamasotilasetuudet.

TYÖELÄKEJÄRJESTELMÄ

Työeläkejärjestelmän yksityinen sektori perustuu vuonna 1962 voimaan tulleisiin työsuhteessa olevien eläkelakeihin (TEL ja LEL), vuonna 1970 voimaan tulleisiin yrittäjien eläkelakeihin (YEL ja MYEL) ja vuonna 1986 voimaan tulleeseen taiteilijoiden ja eräiden erityisryhmiin kuuluvien työntekijäin eläkelakiin (TaEL) sekä 1.6.1956 lähtien voimassa olleeseen merimies-eläkelakiin (MEL).

Julkisella sektorilla kunnallisten viranhaltijain ja työntekijäin eläkelaki (KVTEL) tuli voimaan 1964 ja valtion eläkelaki (VEL) vuonna 1967. Uudet lait korvasivat julkisen sektorin vanhat eläkelait ja ohjesäännöt, joiden mukaan kuitenkin edelleen maksetaan eläkkeitä. Vuonna 1998 tuli voimaan valtion lyhytpalveluslaki (LYVEL).

Työeläkelakien perusteella maksetaan vanhuus-, työkyvyttömyys-, työttömyys- ja osa-aikaeläkkeitä sekä perhe-eläkkeitä.

Työeläkkeiden euromääriä tarkistetaan vuosittain TEL-indeksin muutoksen mukaisesti tammikuun alussa. Sosiaali- ja terveysministeriö vahvistaa vuosittain TEL-indeksin pisteluvun. Vuodesta 1996 lähtien on vahvistettu kaksi TEL-indeksiä, työikäisen ja eläkeikäisen indeksi. Vuonna 2002 työikäisen indeksi oli 2054 ja eläkeikäisen indeksi 1968.

*Nuor.
kats.*

Keskimääräinen omaan työuraan perustuva eläke oli vuoden 2002 lopussa yksityisellä sektorilla 756 euroa ja julkisella sektorilla 1 085 euroa kuukaudessa. Eläkkeiden suuri ero johtuu mm. siitä, että yksityisen sektorin järjestelmä ei ole vielä tullut täysin voimaan.

Yksityinen sektori

Työntekijäin eläkelain (TEL) piiriin kuuluvat työsuhteessa olevat 14 - 64-vuotiaat työntekijät, joiden työsuhde on yhdenjaksoisesti kestänyt vähintään kuukauden ja joiden kuukausiansio on vähintään 219 euroa (vuonna 2002).

Lyhytaikaisissa työsuhteissa olevien työntekijäin eläkelakia (LEL) sovelletaan 14 vuotta täyttäneisiin maatalous-, metsä-, rakennus- ja satama-aloilla työskenteleviin palkansaajiin. Toimialasta riippumatta LEL ei koske toimihenkilöitä. Eläkkeeseen oikeuttavalle vuosiansiolle on LEL:ssä asetettu vähimmäisraja, joka vuonna 2002 oli 690,97 euroa. Jos vuosiansio jää vähimmäisrajaa pienemmäksi, ei LEL-eläkettä tältä vuodelta karto.

saat 71 procent av de arbetspensionsavhängiga folkpensionerna. Staten finansierade de arbetspensionsavhängiga folkpensionerna till 29 procent och bostadsbidragen till pensionstagare, familjepensionerna och frontmannaförmånerna helt och hållet.

ARBETSPENSIONERINGEN

Till arbetspensionssystemets privata sektor hör pensionslagarna för arbetstagare i arbetsförhållande (APL och KAPL) som trädde i kraft år 1962, pensionslagarna för företagare (FöPL och LFöPL) som trädde i kraft år 1970, pensionslagen för konstnärer och särskilda grupper av arbetstagare (KoPL) som trädde i kraft år 1986, samt lagen om sjömanspensioner (SjPL) som har varit i kraft sedan 1.6.1956.

Inom den offentliga sektorn trädde lagen om pension för kommunala tjänsteinnehavare (KTAPL) i kraft år 1964 och lagen om statens pensioner (StPL) i kraft år 1967. De nya pensionslagarna inom offentliga sektorn ersatte de gamla pensionsstadgandena, som dock fortfarande gäller löpande pensioner. År 1998 trädde i kraft lagen om statliga korttidsanställningar (StKortPL).

På basis av arbetspensionslagarna betalas ålders-, invalid-, arbetslöshets- och deltidspensioner samt familjepensioner.

Arbetspensionerna justeras varje år i början av januari enligt APL-indexets förändring. APL-indextalet fastställs årligen av social- och hälsovårdsministeriet. Från och med 1996 har fastställts två olika index, index för personer i förvärsaktiv ålder och index för personer i pensionsålder. År 2002 var index för personer i förvärsaktiv ålder 2054 och för personer i pensionsåldern 1968.

I slutet av år 2002 var den genomsnittliga på eget förvärsarbete baserade pensionen inom privata sektorn 756 euro/mån och inom den offentliga sektorn 1 085 euro/mån. Den stora skillnaden beror bl.a. på att pensionssystemet inom den privata sektorn ännu inte har nått sin fulla effekt.

Den privata sektorn

Lagen om pension för arbetstagare (APL) omfattar 14 - 64-åriga arbetstagare, vars arbetsförhållande har pågått minst en månad och vars månadslönen är minst 219 euro (år 2002).

Lagen om pension för arbetstagare i kortvariga arbetsförhållanden (KAPL) gäller löntagare som fyllt 14 år och som arbetar inom lantbruks-, skogs-, byggnads- eller hamnbranschen. Oberoende av bransch omfattas inte tjänstemännen av KAPL. I lagen finns en gräns för hur stor årsinkomsten måste vara för att rätt till pension skall uppstå. 2002 var gränsen 690,97 euro. Om årsinkomsten underskrider gränobeloppet uppstår inte rätt till pension.

Taiteilijoiden ja eräiden erityisryhmiin kuuluvien työntekijöiden eläkelain (**TaEL**) piiriin kuuluvat ko. laissa luetellut ammattiryhmät. Työsuhteelta edellytetään, että se on tarkoitettu jatkamaan vuotta lyhyemmän ajan. Laki koskee 14 vuotta täyttäneitä työntekijöitä. TaEL:n piiriin kuuluvat lisäksi kaikki alle kuukauden pituiset yksityisten alojen työsuhteet sekä yli kuukauden pituiset työsuhteet, jotka jäävät alle TEL:n rajamäärän. Myös kaikki kotitalouksien teettämät työt (LEL-töitä lukuun ottamatta) kuuluvat kestosta ja ansioista riippumatta TaEL:n piiriin. Eläkkeeseen oikeuttavalle vuosiansiolle on TaEL:ssa asetettu vähimmäisraja, joka vuonna 2002 oli 690,97 euroa. Jos vuosiansio jää vähimmäismäärää alhaisemmaksi, ei tältä vuodelta kartu TaEL-eläkettä.

Merimieseläkelain (**MEL**) piiriin kuuluvat ne työntekijät, jotka tekevät laissa määriteltyä työtä ulkomaan liikenteessä käytettävässä suomalaisessa kauppaluoksessa, merellä ansiotarkoituksessa toimivassa pelastusaluksessa, Itämeren ulkopuolelle toimintansa ulottavassa kalastusaluksessa tai jäänsärkijäaluksessa satamajäänsärkijöitä lukuun ottamatta. Lisäksi edellytetään, että työntekijä ei ole täyttänyt 65 vuotta tullessaan ensimmäisen kerran merimiestoimeen.

Maatalousyrittäjien eläkelain (**MYEL**) piiriin kuuluvat 18 - 64-vuotiaat maatalousyrittäjät sekä heidän viljelmällä työskentelevät perheenjäsenensä. Viljelmän tulee käsittää vähintään 5 hehtaaria maatalousmaata. Viljelmän kokoa määritettäessä otetaan maatalousmaana huomioon myös sijaintikunnasta riippuva määräosa metsämaasta. MYEL:n piiriin kuulumisen edellytyksiä ovat lisäksi, että yritystoiminta on jatkunut ainakin 4 kuukautta 18 vuoden iän täyttämisen jälkeen ja että yrittäjätulo on vähintään 2 627,96 euroa vuodessa (vuonna 2002). MYEL:n piiriin kuuluvana maatalousyrittäjänä pidetään myös henkilöä, joka harjoittaa poronhoitoa tai ammattimaista kalastusta olematta työsuhteessa.

Maatalousyrittäjille, jotka luopuvat tilan hoidosta, on lisäksi säädetty laki maatalousyrittäjien luopumistuksesta (**LUTUL**). Vuoden 1995 loppuun olivat voimassa laki maatalousyrittäjien sukupolvenvaihdoseläkkeestä (**SPVEL**) sekä laki maatalousyrittäjien luopumiskorvauksesta (**LUKL**) ja vuoden 1992 loppuun luopumiseläkelaki (**LUEL**).

Muut itsenäiset yrittäjät, joiden yritystoiminta on jatkunut vähintään 4 kuukautta 18 vuoden iän täyttämisen jälkeen ja yrittäjätulo on vähintään 5 255,93 euroa vuodessa (vuonna 2002), kuuluvat yrittäjien eläkelain (**YEL**) piiriin.

TEL:n, YEL:n ja MYEL:n mukaisten eläkkeiden saamisen ehtoja on vapaaehtoisella lisävuoksuksella mahdollista muuttaa ja eläkkeen karttumista jouduttaa laissa säädettyihin vähimmäisehtoihin nähden.

Työeläkejärjestelmän yksityiseen sektoriin kuuluvat lisäksi eläkesäätiöiden ja -kassojen maksamat muut kuin lakisääteiset eläkkeet.

Lagen om pension för konstnärer och särskilda grupper av arbetstagare (**KoPL**) gäller de i lagen angivna yrkesgrupperna. Beträffande arbetsförhållandet krävs att det skall vara avsett att pågå kortare tid än ett år. Lagen gäller anställda som fyllt 14 år. Under KoPL lyder även alla anställningar inom den privata sektorn som varar under en månad samt anställningar som nog varar över en månad men där APL:s minimigräns för inkomsten inte uppnås. Också alla jobb som privata hushåll låter utföra (med undantag av KAPL-arbeten) lyder under KoPL oberoende av anställningens längd och inkomstnivån. För den pensionsgrundande årsinkomsten har i KoPL fastställts en minimigräns som är 2002 var 690,97 euro. Om årsinkomsten underskrider gränsvärdet uppstår inte rätt till pension.

Lagen om sjömanspension (**SjPL**) omfattar arbetstagare som utför i sjömanslagen nämnt arbete på finskt handelsfartyg i utrikesfart, på sjögående bärgningsfartyg som används i förvärvssyfte, på fiskerifartyg vars verksamhet sträcker sig utanför Östersjön eller på annat isbrytarfartyg än hamnisbrytare. Vidare förutsätts att arbetstagaren inte har fyllt 65 år när han första gången anställs i sjömansbefattning.

Lagen om pension för lantbruksföretagare (**LFöPL**) omfattar lantbrukare i åldern 18 - 64 år samt de familjemedlemmar som deltar i arbetet på brukningsenheten. Brukningsenheten skall omfatta minst fem hektar jordbruksjord. Beroende på i vilken region brukningsenheten är belägen, räknas en del av skogsmarken som jordbruksjord när brukningsenhetens areal fastställs. För LFöPL-tillhörigheten krävs ytterligare att lantbrukaren har arbetat som företagare minst 4 månader efter det han fyllt 18 år och att företagarinkomsten är minst 2 627,96 euro om året (år 2002). LFöPL omfattar också personer som bedriver renskötsel eller yrkesmässigt fiske utan att i detta arbete vara anställda hos annan.

För lantbruksföretagare som avstår från lantbruket finns dessutom lagen om avträdelsetöd (**AvSL**). Lagen om generationsväxlingspension för lantbruksföretagare (**GeVPL**) och lagen om avträdelseersättning (**AvEL**) var kraft till slutet av år 1995 och lagen om avträdelsepension (**AvPL**) till slutet av år 1992.

Övriga företagare, vars företagarkerksamhet pågått minst 4 månader efter det företagaren har fyllt 18 år, omfattas av lagen om pension för företagare (**FöPL**) om arbetsinkomsten är minst 5 255,93 euro om året (2002).

Genom frivilliga tilläggsförsäkringar kan villkoren för pension enligt APL, FöPL och LFöPL ändras och pensionens tillväxttakt ökas i förhållande till de i lagen stadgade minimivillkoren.

Till arbetspensionssystemet för den privata sektorn hör vidare de frivilliga pensioner som pensionsstiftelser och -kassor utbetalar.

Julkinen sektori

Valtion eläkelain (**VEL**) piiriin kuuluvat valtion palveluksessa olevat henkilöt, osa valtionapulaistosten henkilöstöstä sekä peruskoulun rehtoreista, opettajista ja muusta henkilökunnasta ne, jotka ovat olleet palveluksessa 31.12.1998.

Valtion lyhytpalveluslain (**LYVEL**) piiriin kuuluvat kaikki alle kuukauden pituiset valtion palvelussuhteet sekä yli kuukauden pituiset palvelussuhteet, jotka jäävät alle VEL:n rajamäärän 219 euroa kuukaudessa (vuonna 2002).

Kunnallisten viranhaltijain ja työntekijäin eläkelais- (**KVTEL**) säädetään kaupunkien, kuntien sekä kuntayhtymän viranhaltijoiden ja työntekijöiden eläketurvasta. KVTEL:n piiriin kuuluvat lisäksi kunnan tai kuntayhtymän kanssa toimeksiantosopimuksen tehneet perhe- ja omaishoitajat.

Evankelis-luterilaisen kirkon eläkelain (**KIEL**) piiriin kuuluvat evankelis-luterilaiseen kirkkoon, seurakuntaan, seurakuntaliittoon tai muuhun seurakuntain yhtymään virka- tai työsuhteessa olevat henkilöt.

Julkisen sektorin piiriin kuuluvat lisäksi Kansaneläkelaitoksen ja Suomen Pankin toimihenkilöt sekä ortodoksisen kirkon palveluksessa olevat. 1.1.1994 jälkeen ortodoksisen kirkon palvelukseen tullut papisto ja muu henkilökunta kuuluvat kuitenkin TEL:n piiriin. Julkisen sektorin eläkkeisiin kuuluvat lisäksi valtion ja kuntien maksamat ns. vanhanmalliset eläkkeet sekä Ahvenanmaan maakuntahallituksen maksamat eläkkeet.

Julkisen sektorin uusiin eläkelakeihin sisältyvät ikää, palvelusaikaa, ansioita ym. koskevat ehdot noudattelevat pääpiirteissään TEL:n vastaavia ehtoja.

Eläke-etuudet

Vanhuuseläke voidaan myöntää

- työntekijälle tai yrittäjälle, joka on täyttänyt eläkeiän. Yksityisellä sektorilla ja julkisen sektorin uusissa työsuhteissa (1.1.1993 lähtien) yleinen eläkeikä on 65 vuotta. Ennen 63 vuoden ikää päätyneissä julkisen sektorin työsuhteissa eläkeikä on myös 65 vuotta. Aikaisemmin julkisella sektorilla yleinen eläkeikä oli 63 vuotta, josta se nousee asteittain 65 vuoteen. Joissakin ammattiryhmissä myös alhaisempi eläkeikä on mahdollinen.
- **varhennettuna** yksityisellä sektorilla 60 vuotta ja julkisella sektorilla 58 vuotta täyttäneelle työntekijälle. MEL:n piirissä eläkkeen voi saada enintään 5 vuodella varhennettuna ansaitsemastaan eläkeiästä, ei kuitenkaan ennen 55 vuoden ikää. Varhennettu vanhuuseläke on pysyvästi pienempi kuin normaali vanhuuseläke.
- **lykättynä** yli eläkeiän. Yksityisellä sektorilla eläkkeeseen lasketaan ns. lykkäyskorotus, kun eläkkeellelähtöä lykätään yli 65 vuoden iän täyttämisen.

Den offentliga sektorn

Lagen om statens pensioner (**StPL**) omfattar personer anställda av staten, en del av de statsunderstödda institutionernas personal samt av rektorer, lärare och övrig personal i grundskolan de som var anställda 31.12.1998.

Lagen om statliga korttidsanställningar (**StKortPL**) gäller alla anställningar som varar under en månad samt alla anställningar som nog varar över en månad men där StPL:s minimigräns 219 euro i månaden (år 2002) inte uppnås.

I lagen om pension för kommunala tjänsteinnehavare och arbetstagare (**KTAPL**) stadgas om pensionskyddet för kommunanställda. KTAPL omfattar dessutom familje- och närstående vårdare som har ingått ett uppdragsavtal med kommun eller kommunförbund.

Pensionslagen för evangelisk-lutherska kyrkan (**KyPL**) omfattar personer som är anställda av evangelisk-lutherska kyrkan, en församling, församlingsförbund eller annan sammanslutning av församlingar.

Till den offentliga sektorn hör dessutom Folkpensionsanstaltens och Finlands Banks tjänstemän samt den ortodoxa kyrkans personal. Präster och annan personal som den ortodoxa kyrkan har anställt efter den 1 januari 1994 omfattas dock av APL. Till den offentliga sektorns pensioner hör vidare pensioner som utbetalas av staten och kommunerna enligt de gamla reglerna samt pensioner som utbetalas av Ålands landskapsstyrelse.

Villkoren gällande ålder, anställningstid, förvärvsinkomster m.m. i de nya lagarna för den offentliga sektorn följer i huvuddrag motsvarande villkor i APL.

Pensionsförmånerna

Ålderspension kan beviljas

- arbetstagare/företagare som har uppnått pensionsåldern. Pensionsåldern är 65 år inom den privata sektorn och vid nya anställningar också inom den offentliga sektorn (fr.o.m. 1.1.1993). Inom den offentliga sektorn är pensionsåldern 65 år också i anställningsförhållanden som upphört före 63 års ålder. Inom den offentliga sektorn var den allmänna pensionsåldern tidigare 63 år. Den stiger gradvis till 65 år. Vissa yrkesgrupper kan ha en lägre pensionsålder.
- **i förtid** vid 60 år inom den privata sektorn och vid 58 år inom den offentliga sektorn. Enligt SjöPL kan förtida ålderspension beviljas högst 5 år före den intjänade pensionsåldern men dock inte före 55 års ålder. Förtida ålderspension är varaktigt mindre än normal ålderspension.
- **som uppskjuten**, dvs. att pensionsuttaget sker efter pensionsåldern. Inom den privata sektorn höjs uppskjuten pension med en s.k. uppskovsförhöjning, när pensionsuttaget uppskjuts till efter 65 år.

Työkyvyttömyyseläke voidaan myöntää

- työntekijälle tai yrittäjälle, jolla on työkykyä alentava sairaus, vika tai vamma ja jonka työkyvyttömyyden arvioidaan kestävän vähintään vuoden. Yksityisellä sektorilla otetaan huomioon myös henkilön kyky hankkia ansiotuloja sellaisella saatavissa olevalla työllä, johon hänen odotetaan kykenevän, kun otetaan huomioon hänen koulutuksensa, ikänsä, aikaisempi toimintansa yms. seikat. Julkisella sektorilla riittää, että on sairauden, vian tai vamman takia tullut kykenemättömäksi omaan virkaansa tai työhönsä.
- **toistaiseksi tai määräaikaisena kuntoutustukena.** Kuntoutustuki myönnetään, jos voidaan olettaa, että työkyky pystytään hoidolla tai kuntoutuksella ainakin osittain palauttamaan. Kuntoutustuen myöntäminen edellyttää aina hoito- tai kuntoutussuunnitelmaa.
- **täyden tai osaeläkkeen** suuruisena. Täysi työkyvyttömyyseläke myönnetään, kun työkyvyn katsotaan vähentyneen ainakin 3/5 (MEL:ssä 2/3) ja osatyökyvyttömyyseläke, jos työkyvyn katsotaan vähentyneen 2/5 - 3/5 (MEL:ssä 1/3 - 2/3). Osaeläke on puolet täydestä työkyvyttömyyseläkkeestä.
- **yksilöllisenä varhaiseläkkeenä** pitkään työssä olleelle 60 - 64-vuotiaalle henkilölle (ennen vuotta 1944 syntyneillä ikäraja on 58 vuotta), mikäli voidaan katsoa, että henkilön työkyky on siinä määrin pysyvästi heikentynyt, ettei hän voi enää jatkaa nykyistä työtään tai ammattiaan vastaavaa työtä. Työkykyä arvioitaessa otetaan huomioon henkilön terveydentila, ikääntymisen vaikutus työssä selviytymiseen, työnteon aiheuttama rasittuneisuus sekä työolot. Ennen vuotta 1944 syntyneillä ikäraja on 58 vuotta. Julkisella sektorilla myös 1944-1946 syntyneillä ikäraja voi olla 58 vuotta ja 1947 syntyneillä 59 vuotta. Jos yksilöllisen varhaiseläkkeensaajan ansioiden määrä kasvaa eläkkeellä ollessa, voidaan eläkettä maksaa osaeläkkeen suuruisena tai sen maksaminen voidaan kokonaan keskeyttää, jolloin eläke jää lepäämään.

Työttömyyseläke voidaan myöntää

- 60 - 64-vuotiaalle pitkäaikaisesti työttömälle, joka on saanut enimmäisajan työttömyyspäivärahaa ja joka on ollut työssä vähintään 5 vuoden ajan viimeisten 15 vuoden aikana. Lisäksi edellytetään, ettei työttömälle voida osoittaa sellaista työtä, jonka vastaanottamisesta kieltäytyessään hän menettäisi oikeutensa työttömyyspäivärahaan.

Osa-aika-eläkkeen voi saada 58 - 64-vuotias pitkään työssä ollut, ei muuta omaa eläkettä saava työntekijä, joka siirtyy kokoaikaisesta työstä osa-aikatyöhön. Osa-aika-eläkkeen alaikäraja alennettiin 1.7.1998 alkaen 56 vuoteen. Alempi ikäraja koskee ennen vuotta 1947 syntyneitä. Osa-aikatyössä työntekijän tulee olla keskimäärin vähintään 16 ja enintään 28 tuntia viikossa. Ansioit saavat olla 35 - 70 % aikaisemmista vakiintuneista ansioista.

Invalidpension kan beviljas

- arbetstagare eller företagare, vars arbetsförmåga är nedsatt p.g.a sjukdom, handikapp eller skada och vars arbetsförmåga kan bedömas pågå minst ett år. Inom den privata sektorn beaktas även arbetstagarens förmåga att skaffa sig förvärvsinkomster med sådant tillbudsstående arbete, som han kan förväntas orka utföra med beaktande av utbildning, ålder, tidigare verksamhet och andra liknande omständigheter. Inom den offentliga sektorn krävs endast att arbetstagaren på grund av sjukdom, handikapp eller skada blivit oförmögen att sköta sin egen tjänst eller sitt eget arbete.
- **tills vidare eller i form av tidsbundet rehabiliteringsstöd.** Rehabiliteringsstöd beviljas om man kan anta att arbetsförmågan genom vård eller rehabilitering åtminstone delvis kan återställas. Beviljandet av rehabiliteringsstöd förutsätter alltid att en vård- eller rehabiliteringsplan har utarbetats.
- som **full pension** eller **delpension.** Full invalidpension beviljas när arbetsförmågan anses vara nedsatt med minst 3/5 (i SjöPL 2/3), delinvalidpension när arbetsförmågan anses vara nedsatt med 2/5 - 3/5 (i SjöPL 1/3 - 2/3). Delpension är hälften av full invalidpension.
- som **individuell förtidspension** till arbetstagare i åldern 60 - 64 år (för personer födda före 1944 är åldersgränsen 58 år) som har en lång arbetshistoria, om arbetsförmågan kan anses vara varaktigt nedsatt i sådan grad att arbetstagaren inte kan fortsätta i sitt arbete eller i ett annat arbete som motsvarar hans yrke. När arbetsförmågan bedöms beaktas hälsotillståndet, åldersförändringarna, hur påfrestande arbetet är samt arbetsförhållandena. För personer födda före 1944 är åldersgränsen 58 år. Inom den offentliga sektorn kan åldersgränsen vara 58 år också för personer födda åren 1944-1946 och för personer födda år 1947 59 år. Om pensionstagarans förvärvsinkomster stiger under pensionstiden, kan pensionen betalas ut till halva beloppet eller avbrytas och lämnas vilande.

Arbetslöshetspension kan beviljas

- till en långvarigt arbetslös person i åldern 60 - 64 år, som har fått arbetslöshetsdagpenning under maximitiden och har förvärvat arbetat minst 5 år under de senaste 15 åren. Dessutom förutsätts att han inte kan anvisas sådant arbete, som han inte kan vägra ta emot utan att förlora sin rätt till arbetslöshetsdagpenning.

Deltidspension kan beviljas arbetstagare som fyllt 58 - 64 år, som länge varit med i arbetslivet, som inte får annan egenpension och som övergår från heltidsarbete till arbete på deltid. Den nedre åldersgränsen för deltidspension sänktes till 56 år från 1.7.1998. Den lägre åldersgränsen gäller personer födda före 1947. Arbetstiden i deltidarbetet skall i genomsnitt vara minst 16 och högst 28 timmar i veckan. Inkomsten får utgöra 35 - 70 % av den tidigare stabiliserade inkomsten.

Perhe-eläkettä maksetaan työeläkelakien piiriin kuuluneen työntekijän, yrittäjän tai eläkkeensaajan kuoleman jälkeen

- alle 18-vuotiaalle **lapselle**, joka on edunjättäjän oma lapsi, lesken lapsi tai ottolapsi.
- **leskelle**, jonka avioliitto on solmittu ennen kuin edunjättäjä on täyttänyt 65 vuotta ja jolla on tai on ollut edunjättäjän kanssa yhteinen lapsi. Jos yhteistä lasta ei ole edellytetään lisäksi, että
 - avioliitto on solmittu ennen kuin leski on täyttänyt 50 vuotta ja avioliitto oli kestänyt vähintään 5 vuotta tai
 - leski on saanut kansaneläkelain mukaista työkyvyttömyyseläkettä yhdenjaksoisesti vähintään kolmen vuoden ajan ennen edunjättäjän kuolemaa.
- edunjättäjän **entiselle aviopuolisolle**, jos edunjättäjä oli kuollessaan velvollinen maksamaan hänelle elatusapua.

Leskeneläkkeen suuruutta laskettaessa otetaan huomioon lesken omat tulot eli tehdään ns. eläkesovitus. Eläkkeellä olevan lesken eläkkeeseen eläkesovitus tehdään heti, muut saavat kuutena kuolemaa seuranneena kuukautena eläkkeensä eläkesovittamattomana eli ns. alkueläkkeenä ja eläkesovitus tehdään sen jälkeen. Lasta huoltavan lesken eläkkeeseen se tehdään vasta nuorimman lapsen täytettyä 18 vuotta. Leskeneläkkeen suuruuteen vaikuttaa lisäksi edunsaajina olevien lasten määrä, ja se voi suurimmillaan olla puolet täydestä edunjättäjän eläkkeestä. Lapseneläkkeen määrä ei riipu leskeneläkkeestä vaan ainoastaan edunsaajina olevien lasten määrästä. Täysimääräinen perhe-eläke saavutetaan silloin, kun edunsaajina on leski ja vähintään kaksi lasta.

Perhe-eläke on myönnetty vanhojen sääntöjen mukaan tapauksissa, joissa edunjättäjä on kuollut ennen 1.7.1990. Vanhojen sääntöjen mukaan miesleski ei voinut saada eläkettä yksityisellä sektorilla eikä entisellä puolisoilla ollut mahdollisuutta saada eläkettä mistään järjestelmästä. Myös muissa eläkkeensaamisen ehdoissa oli pieniä eroavuuksia. Perhe-eläke maksetaan siten, että leskelle tuleva eläkkeen osa on kaksi kertaa niin suuri kuin yhdelle lapselle tuleva osa. Eläke maksetaan täytenä, kun edunsaajia on vähintään kolme. Vuoden 2002 lopussa voimassa olleista perhe-eläkkeistä vielä kaksi viidesosaa oli myönnetty vanhojen sääntöjen mukaan.

Maatalouden erityiseläkkeenä voi saada luopumis- tai sukupolvenvaihdoseläkettä, luopumiskorvausta tai luopumistukea. Luopumiseläkkeitä myönnettiin vuosina 1974 - 1992, sukupolvenvaihdoseläkkeitä vuosina 1974 - 1995 ja luopumiskorvauksia vuosina 1993 - 1995. Luopumistukia on myönnetty vuodesta 1995 lähtien.

Luopumistuen voi saada 55 - 64-vuotias viljelijä, joka pysyvästi luopuu maa- ja metsätalouden harjoittamisesta. Nuorempi puoliso voi saada eläkeoikeuden uinuvana jo 50-vuotiaana.

Familjepension utbetalas efter arbetstagares, företagares eller pensionstagares död, när förmänslåtaren omfattats av arbetspensionslagarna,

- till **barn** under 18 år som är förmänslåtarens barn, den efterlevande makens barn eller adoptivbarn.
- till **efterlevande make**, när äktenskapet ingåtts innan förmänslåtaren fyllde 65 år, som har eller har haft ett barn tillsammans med förmänslåtaren. Om det inte finns ett gemensamt barn förutsätts dessutom
 - att äktenskapet ingåtts innan den efterlevande maken fyllde 50 år och äktenskapet varat minst 5 år eller
 - att den efterlevande maken har fått invalidpension enligt folkpensionslagen utan avbrott under minst tre år före förmänslåtarens död.
- till förmänslåtarens **tidigare make**, om förmänslåtaren vid sitt frånfälle var skyldig att betala underhåll till den tidigare maken.

När efterlevandepensionen fastställs beaktas den efterlevande makens egna inkomster i en s.k. pensionsjämkning. Om den efterlevande maken är pensionerad görs pensionsjämkningen omedelbart, övriga får ojämkad pension eller s.k. omställningspension under sex månader efter dödsfallet, varefter pensionsjämkningen genomförs. Om den efterlevande maken försörjer ett eller flera barn, görs pensionsjämkningen först när det yngsta barnet fyllt 18 år. Efterlevandepensionens storlek påverkas av antalet barn som är förmänstagare. Som störst kan efterlevandepensionen utgöra hälften av full pension. Barnpensionens belopp är inte beroende av efterlevandepensionen utan endast av antalet barn som är förmänstagare. Full familjepension utbetalas när en efterlevande make och minst två barn är förmänstagare.

Familjepension har beviljats enligt de gamla reglerna om förmänslåtaren har avlidit före 1.7.1990. Enligt de gamla reglerna hade en änking inte rätt till pension inom den privata sektorn och den tidigare maken hade inte rätt till pension inom något system. Också i de övriga pensionsvilkoren fanns små olikheter. Familjepension fördelades så att den del änkan får är två gånger så stor som den del ett barn får. Pensionen utbetalas till fullt belopp, om det finns minst tre förmänstagare. Av de familjepensioner som var i kraft i slutet av år 2002 hade ännu två femtedelar beviljats enligt de gamla reglerna.

Som **särskilda pensioner för lantbruksföretagare** kan betalas avträdelse- eller generationsväxlingspension, avträdelseersättning eller avträdelsestöd. Avträdelsepensionerna beviljades åren 1974 - 1992, generationsväxlingspensionerna åren 1974 - 1995 och avträdelseersättningarna åren 1993 - 1995. Avträdelsestöd har beviljats fr.o.m. år 1995.

Avträdelsestöd kan beviljas lantbruksföretagare i åldern 55 - 64 år, som permanent avstår från lant- och skogsbruk. Den yngre av makarna kan få vilande pensionsrätt redan vid 50 års ålder.

Maatalouden erityiseläkkeitä maksetaan vain työeläkejärjestelmän yksityisellä sektorilla.

Eläkkeiden rahoitus

Yksityisen sektorin eläkkeiden rahoitus perustuu vakuuttamiselle. Rahoitustapa on osittain rahastoiva ja osittain jakojärjestelmän mukainen. Järjestelmän menot peitetään siis vakuutusmaksuin ja rahastojen korkotuotoilla. TEL:n, LEL:n, TaEL:n ja MEL:n mukaisen vakuutusmaksun maksavat työnantaja ja työntekijä. Yrittäjäeläkelakien YEL ja MYEL mukaisen vakuutusmaksun maksaa yrittäjä itse. Valtio osallistuu yrittäjäeläkkeiden rahoitukseen siltä osin, kuin vakuutusmaksut ja rahastojen korkotuotto eivät riitä eläkkeiden kustantamiseen. Vuonna 2002 valtio kustansi YEL-eläkkeistä 8 % ja MYEL ja SPVE-eläkkeistä 77 %. Valtio maksoi kokonaan luopumiseläkkeet, luopumiskorvaukset ja luopumistuet. Merimieseläkelain mukaisista eläkkeistä valtio kustantaa kolmanneksen.

Valtion eläkkeet rahoitetaan valtion talousarviosta. 1.1.1990 lähtien on eläkemaksuja kerätty myös Valtion eläkerahastoon. Rahastoon suorittavat maksuja valtion virastot ja laitokset sekä valtion liikelaitokset. Eläkkeitä ei makseta suoraan eläkerahastosta vaan sieltä voidaan siirtää varoja talousarvioon. Kuntien eläkkeistä vastaavat jäsenyhteisöt. Kasvaviini eläkemenoihin varautumiseksi on jäsenyhteisöiltä kerätty varoja myös ns. eläkevastuurahastoon vuodesta 1988 lähtien. Myös julkisen sektorin työntekijät ja toimihenkilöt osallistuvat eläkkeiden rahoitukseen maksamalla työntekijäin eläkemaksua.

LIIKENNE- JA TAPATURMAVAKUUTUS- SEKÄ SOTILASVAMMA- JA SOTILASTAPATURMALAIT

Liikennevakuutuslain perusteella korvataan moottoriajoneuvon liikenteessä aiheuttamat henkilövahingot.

Tapaturmavakuutuksen piiriin kuuluvat työ- tai virkasuhteessa olevat (ei valtion). Sen perusteella suoritetaan korvauksia työtapaturmasta (työssä tai työmatkalla sattuneesta) tai ammattitaudista. Maatalousyrittäjät kuuluvat maatalousyrittäjien tapaturmavakuutuslain piiriin.

Sotilastapaturmalain perusteella voi hakea korvusta 1.1.1991 tai sen jälkeen varusmiespalveluksessa sattuneen tapaturman tai palvelussairaudesta joudosta. Sotilasvammalain mukaan saavat korvusta sotainvalidit sekä muut ennen 1.1.1991 vammautuneet tai sairastuneet varusmiehet.

Särskilda pensioner för lantbruksföretagare finns endast inom den privata sektorns pensionssystem.

Finansieringen av pensionerna

Finansieringen av den privata sektorns pensioner grundar sig på försäkring. Finansieringen bygger delvis på fondering och delvis på fördelning. Arbetspensioneringens utgifter täcks alltså dels med ränteavkastningen från fonder, dels med försäkringspremier. APL-, KAPL-, KoPL- och SjöPL-premierna betalas av arbetsgivaren och arbetstagaren. Försäkringspremierna för försäkring enligt företagarpensionslagarna FöPL och LFöPL betalas av företagaren. Staten deltar i finansieringen av företagarpensionerna till den del som försäkringspremierna och ränteavkastningen från fonderna inte räcker till att bekosta pensionerna. 2002 bekostade staten 8 % av FöPL-pensionerna och 77 % av LFöPL- och GeVPL-pensionerna. Staten bekostade helt avträddespensioner, avträddelseersättningar och avträddelsestöd. Av sjömanspensionerna bekostade staten en tredjedel.

Statens pensioner finansieras via statsbudgeten. Fr.o.m. 1.1.1990 har pensionspremier också fonderats i Statens pensionsfond. Statens ämbetsverk och inrättningar och statens affärsverk gör inbetalningar till fonden. Pensionerna betalas inte direkt från pensionsfonden, däremot kan medel flyttas från fonderna till budgeten. För kommunernas pensioner ansvarar medlemssamfunden. Fr.o.m. 1988 samlas det in pengar av medlemssamfunden till en s.k. pensionsansvarsfond. Också alla anställda inom den offentliga sektorn deltar i finansieringen av pensionerna genom att betala en pensionsavgift.

LAGARNA OM TRAFIKFÖRSÄKRING, OLYCKSFALLSFÖRSÄKRING, SKADA, ÅDRAGEN I MILITÄRTJÄNST OCH OLYCKSFALL I MILITÄRTJÄNST

Enligt trafikförsäkringslagen ersätts personskador som orsakats av motorfordon.

Till olycksfallsförsäkringens krets hör personer i tjänste- eller arbetsförhållande (ej statsanställda). Enligt lagen ersätts arbetsolycksfall (som inträffar i arbetet eller på väg till eller från arbetet) samt yrkessjukdomar. Lantbruksföretagarna omfattas av lagen om olycksfallsförsäkring för lantbruksföretagare.

På basis av lagen om olycksfall i militärtjänst kan man ansöka om ersättning för olycksfall i militärtjänst och militärtjänstsjukdom som inträffat 1.1.1991 eller därefter. På basis av lagen om skada, ådragen i militärtjänst betalas ersättning till krigsinvalider samt andra värnpliktiga som skadats eller insjuknat före 1.1.1991.

Työ- tai kansaneläkkeen ohella liikenne-, tapaturmavakuutus-, sotilastapaturma- tai sotilasvammalain mukaista eläkettä (ns. SOLITA-eläkettä) saavien eläkkeiksi luokiteltavat korvaukset ovat mukana tilaston rahamäärissä. **Pelkkää SOLITA-eläkettä saavat eivät ole mukana tilaston luvuissa.**

TILOSTON SISÄLTÖ JA KÄYTETYT KÄSITTEET

Tilasto perustuu Eläketurvakeskuksen ja Kansaneläkelaitoksen eläkerekistereihin sekä Tapaturmavakuutuslaitosten liitolta ja Liikennevakuutuskeskukset saatuihin tietoihin.

Kelan maksamista eläkkeistä ovat mukana kaikki muut paitsi pelkkänä rintamalisänä, hoitotukena tai asumistukena maksettavat etuudet. Em. rahamäärät ovat mukana kuitenkin työeläkettä saavien kokonaiseläkkeissä. Työeläkkeistä ovat mukana kaikki muut kuin vapaamuotoiset eläkkeet.

Rahamäärissä ovat mukana myös työ- tai kansaneläkettä saavien ns. SOLITA-eläkkeet. Vuoden 2002 lopussa sai 62 000 eläkkeensaajaa työ- tai kansaneläkkeen ohella SOLITA-eläkettä. Tämä on alle 5 prosenttia kaikista eläkkeensaajista.

Julkaisu jakautuu kolmeen osaan, joista ensimmäinen osa käsittää kaikki eläkkeensaajat, toinen osa Suomessa asuvat eläkkeensaajat ja kolmas osa ulkomailla asuvat eläkkeensaajat.

Tilastoyksikkönä on **henkilö**, toisin sanoen kaikki esitettävät luvut ovat eläkkeensaajien lukumääriä. Koska sama henkilö voi saada usean järjestelmän mukaisia ja eri lajisia eläkkeitä, hän voi esiintyä samassa tilastotaulussa useassa kohdassa. Tästä johtuen eri järjestelmien ja lajien mukaisten eläkkeiden lukumäärät eivät ole yhteenlaskettavia.

Käsitteet:

Eläkettä saavien tauluissa ikä on pääsääntöisesti tilastovuosi miinus syntymävuosi. Joulukuussa 65 vuotta täyttävät viedään kuitenkin 64-vuotiaiden ikäryhmään. Tämä muutos tehdään sekä eläkkeensaajille että väestöosuksia laskettaessa vastaavalle väestölle. Ikämuutos tehdään, koska vanhuuseläke alkaa yleensä vasta 65 vuoden täyttämistä seuraavan kuukauden alussa ja siten joulukuussa 65 vuotta täyttävät ovat vielä vanhuuseläkettä mahdollisesti edeltävän eläkelajin mukaisella eläkkeellä tilastointivuoden lopussa. **Eläkkeelle siirtyneiden tauluissa ikä** on henkilön ikä eläkkeen alkaessa.

Omaa eläkettä saavat sisältävät vanhuus-, työkyvyttömyys-, työttömyys-, osa-aika- tai maatalouden erityiseläkettä saavat. Varhennetun vanhuuselä-

I statistiken ingår utöver arbets- och folkpensioner penningbeloppen av sådana som pensioner klassificerade ersättningar som betalas till personer som får pension enligt trafikskadelagen, lagen om olycksfallsförsäkring, lagen om skada, ådragen i militärtjänst eller lagen om olycksfall i militärtjänst (s.k. SOLITA-pension). **Pensionstagare som endast får SOLITA-pension finns inte med i statistiken.**

STATISTIKENS OMFATTNING OCH BEGREPP SOM ANVÄNTS

Statistiken är baserad på Pensionsskyddscentralens och Folkpensionsanstaltens pensionsregister och uppgifter från Olycksfallsförsäkringsanstaltens Förbund och Trafikförsäkringscentralen.

Alla pensioner som betalas av FPA ingår, med undantag av förmåner som betalas endast som fronttillägg, vårdbidrag eller bostadsbidrag. Penningbeloppen är dock medräknade i arbetspensionstagarnas totalpensioner. Alla arbetspensioner ingår med undantag av fritt formade pensioner.

I penningssummorna ingår också s.k. SOLITA-pensioner till personer som får arbets- eller folkpension. Vid slutet av år 2002 fick 62 000 pensionstagare med arbets- eller folkpension SOLITA-pension. I procent uttryckt är det under 5 procent av samtliga pensionstagare.

Publikationen är indelad i tre delar, varav den första omfattar alla pensionstagare, den andra pensionstagare bosatta i Finland och den tredje pensionstagare bosatta utomlands.

Som statistikenhet används **en person**. Alla givna antal är alltså pensionstagarantal. Eftersom en och samma person kan uppbära pension enligt flera system och av olika slag, kan en person förekomma på flera ställen i samma statistiska tabell. Antalet pensioner enligt olika system och av olika slag är därför inte additiva.

Begrepp:

I tabellerna över **pensionstagare** är **åldern** i regel statistikåret minus födelseåret. Den som fyller 65 år i december förs dock i åldersgruppen 64. Denna ändring görs både i fråga om pensionstagare och vid beräkning av befolkningsandel för motsvarande befolkning. Ändringen i fråga om ålder görs eftersom ålderspensionen i allmänhet börjar betalas i början av månaden efter 65-årsdagen och de som fyller 65 i december därför i slutet av statistikåret eventuellt ännu får någon pension som föregår ålderspensionen. I tabellerna över **nya pensionstagare** är **åldern** personens ålder när pensionen börjar.

Pensionstagare med egenpension omfattar alla som får ålders-, invalid- eller arbetslöshetspension, deltidspension eller särskilda pensioner för lantbrukare. De

*Kat -
sams-
obor*

keensaajat sisältyvät aina vanhuuseläkkeensaajiin ja kuntoutustuen sekä yksilöllisen varhaiseläkkeensaajat työkyvyttömyyseläkkeensaajiin.

Kaikki eläkkeensaajat sisältävät edellisten lisäksi myös perhe-eläkettä saavat.

Eläkkeelle siirtyneeksi katsotaan henkilö, jonka omaeläke (p.l. osa-aikaeläke) alkoi tilastointivuonna. Lisäksi edellytetään, ettei henkilö ole saanut omaeläkettä (ei koske osa-aikaeläkettä) ainakaan kahteen vuoteen. Järjestelmäkohtainen tarkastelu tehdään aina ko. järjestelmän kannalta ja kaikkien eläkkeelle siirtyneiden kohdalla edellytetään, ettei henkilö ole saanut kummastakaan järjestelmästä eläkettä kahteen vuoteen. **Osa-aikaeläkkeelle siirtyneitä ei katsota eläkkeelle siirtyneiksi** ts. he eivät ole mukana kaikkia eläkkeelle siirtyneitä koskevissa luvuissa. Osa-aikaeläkkeelle siirtyneet tulevat mukaan eläkkeelle siirtyneiden lukuihin vasta sinä vuonna, kun he siirtyvät jollekin muulle omaeläkkeelle.

Keskiaarvoikä on eläkkeelle siirtyneiden ikien aritmeettinen keskiarvo.

Mediaani-ikä on aineiston keskimäinen havainto ts. puolet eläkkeelle siirtyneistä oli tätä nuorempia ja puolet vanhempia.

Keskimääräiset eläkkeet ovat eläkkeiden aritmeettisiä keskiarvoja.

Omaeläkkeen keskimäärä sisältää edellä lueteltujen omien eläkkeiden euromäärän ja **perhe-eläkkeen keskimäärä** vain perhe-eläkkeen euromäärän. **Konkainiseläkkeen keskimäärä** sisältää sekä omien että perhe-eläkkeiden euromäärät.

Eläkkeensaajien väestöosuus on laskettu Suomessa asuvien eläkkeensaajien prosenttiosuutena Kelan vakuutetusta väestöstä. Väestö kattaa käytännöllisesti katsoen maassa asuvan väestön, mukana ovat kuitenkin myös tilapäisesti ulkomailla olevat Suomen kansalaiset. **Eläkkeelle siirtyneiden** tauluissa on **väestönä** käytetty ei-eläkkeellä olevaa Kelan vakuutettua keskiväestöä. Keskiikäiluku on laskettu eläkkeelle siirtymisvuoden lopun ja edellisen vuoden lopun henkilömäärien aritmeettisena keskiarvona.

Taulukoissa 2.2B, 2.3, 2.4B ja 2.8B, joissa on julkaisu omaa eläkettä saavien väestöosuuksia, on esitetty kaksi erilaista näkökulmaa. Lähtökohtaisesti ko. taulukoissa tarkastellaan kaikkien omaa eläkettä saavien väestöosuuksia. Lisätietona taulukoihin on laskettu väestöosuudet siten, että eläkkeensaajista on poistettu osa-aikaeläkkeensaajat. Tämä siksi, että vaikka osa-aikaeläkkeensaajat ovatkin eläkejärjestelmän kannalta ns. omaa eläkettä saavia, ei heitä väestön eläkkeellä oloa tarkasteltaessa katsota eläkkeellä vaan työssä oleviksi. Osa-aikaeläkkeen saaminenhan edellyttää aina työntekoa.

som får förtida ålderspension räknas alltid som pensionstagare med ålderspension och de som får rehabiliteringsstöd eller individuell förtidspension som pensionstagare med invalidpension.

Samtliga pensionstagare inbegriper också dem som får familjepension.

Som en **ny pensionstagare** räknas en person vars egenpension (deltidspension exkluderad) började under statistikåret. Dessutom förutsätts att personen inte har fått (gäller inte deltidspension) egenpension på åtminstone två år. En systemspecifik granskning görs alltid utgående från systemet i fråga och för alla nya pensionstagare förutsätts att personen inte har fått pension från någotdera systemet på två år. **Deltidspensionerade anses inte ha gått i pension**, d.v.s. de är inte medräknade i siffrorna över alla nya pensionstagare. De deltidspensionerade kommer med i siffrorna över nya pensionstagare först det år när de börjar få någon annan egenpension.

Medelåldern är det aritmetiska medeltalet av åldrarna för de personer som gick i pension.

Medianåldern är den mittersta observationen i materialet, m.a.o. hälften av de personer som gick i pension är yngre och den andra hälften är äldre.

Genomsnittliga pensioner är aritmetiska medeltal för pensionerna.

Genomsnittliga egenpensioner omfattar eurobeloppet av de ovan uppräknade egenpensionerna och **genomsnittliga familjepensioner** endast familjepensionens eurobelopp. **Genomsnittliga totalpensioner** upptar både egenpensionernas och familjepensionernas belopp.

Andelen pensionstagare av hela befolkningen har beräknats som antalet pensionstagare bosatta i Finland i procent av den befolkning som är försäkrad hos FPA. Befolkningen omfattar praktiskt taget den befolkning som är bosatt i landet, också finländare som tillfälligt vistas utomlands. I tabellerna över **nya pensionstagare** har som **befolkning** använts den hos FPA försäkrade medelbefolkning som inte är pensionerad. Storleken på medelbefolkningen har räknats som det aritmetiska medeltalet av antalet personer vid slutet av pensioneringsåret och vid slutet av föregående år.

I tabellerna 2.2B, 2.3, 2.4B och 2.8B, där man visar befolkningsandelarna för personer som får egen pension, lägger man fram två olika synvinklar. Som utgångspunkt granskas i tabellerna alla egenpensionstagares befolkningsandelar. Som tillägsinformation har det i tabellerna beräknats befolkningsandelarna så att deltidspensionärerna har lämnats bort från pensionstagarna. Det gör man för att då man granskar människors pensionering anses deltidspensionärerna inte vara pensionerade utan i arbete, fastän de ur pensionssystemets synvinkel får s.k. egen pension. Beviljandet av deltidspension förutsätter ju alltid arbete.

Samanaikaisesti Kelan eläkettä ja työeläkettä saavaksi luokitellaan henkilö, joka saa kummatkin järjestelmästä taulukon otsikon mukaista eläkettä. Esimerkiksi työkyvyttömyyseläkkeen saajia koskevassa taulussa (1.2.5) eläkkeen on molemmista järjestelmistä oltava työkyvyttömyyseläke. Omaa eläkettä saavia koskevassa taulussa (1.2.3) ovat tarkastelussa mukana kaikki eläkelajit perhe-eläkkeitä lukuun ottamatta.

KANSAN- JA TYÖELÄKELAINSÄÄDÄNNÖSSÄ TA- PAHTUNEITA KESKEISIMPIÄ MUUTOKSIA VUO- DESTA 1980 LÄHTIEN

1980 Vuoden alusta käynnistyi kansaneläkeuudistuksen ensimmäinen eli I A-vaihe, jolloin mm. työssä käyvän puolison työtulojen vaikutusta eläkkeellä olevan tukiosaan ja tukilisään lievennettiin, tukilisiä korotettiin ja asumistukijärjestelmään tehtiin huomattavia muutoksia. Vanhuudentukia ei enää myönnetty.

Vuoden alusta työttömyyseläkkeen ikärajaa alennettiin 55 vuoteen.

1981 Heinäkuun alusta toteutettiin kansaneläkeuudistuksen I B-vaihe, jolloin mm. eläkkeensaajien omien sekä puolison työtulojen vaikutusta kansaneläkkeen tukiosaan ja tukilisään edelleen lievennettiin. Samasta ajankohdasta tulivat voimaan myös rintamasotilasetuuskäsitteitä korottaneet lainmuutokset.

1982 Tammiukuun alusta sairausvakuutuslain mukainen päiväraha tuli ensisijaiseksi työeläkejärjestelmän työkyvyttömyyseläkkeeseen nähden.

Heinäkuun alussa tuli työeläkepuolella voimaan rintamaveteraanien varhaiseläkelaki, jonka perusteella rintamaveteraanien varhaiseläke voitiin myöntää miespuoliselle Suomessa asuvalle henkilölle, jolla on rintamasotilastunnus.

Syyskuun alussa saivat kansaneläkepuolella myös naiset oikeuden rintamasotilaseläkkeeseen. Rintamasotilaseläke maksetaan naisille samoin perustein kuin miehille.

1983 Vuoden alusta toteutettiin kansaneläkeuudistuksen II A-vaihe. Tällöin perusosa muutettiin nimeltään pohjaosaksi. Tukiosa ja tukilisiä yhdistettiin ja uudesta eläkkeen osasta tuli lisäosa. Työtulot eivät enää vaikuta kansaneläkkeen määrään. Kansaneläkkeen pohja- ja lisäosasta tuli veronalaista tuloa. Verotuksessa otettiin käyttöön eläketulovähennys, joka turvaa sen, ettei pelkän kansaneläkkeen saaja joudu maksamaan eläkkeestään veroa.

Heinäkuun alussa saivat myös naiset oikeuden rintamaveteraanien varhaiseläkkeeseen.

Såsom **pensionstagare med både folkpension och arbetspension** klassificeras en person som får i tabellen avsedd pension från vardera pensionssystemet samtidigt. T.ex. i tabellen över invalidpensionstagare (1.2.5) avses pensionstagare som får invalidpension från båda systemen. I tabellen över egenpensionstagare (1.2.3) ingår i kombinationsgruppen alla slag av pensioner utom familjepensioner.

DE VIKTIGASTE ÄNDRINGARNA I FOLK- OCH ARBETSPENSIONSLAGSTIFTNINGEN FR.O.M. 1980

1980 Vid ingången av året inleddes folkpensionsreformens första etapp I A. Det innebär bl.a. modifierad inverkan av makens förvärvsinkomst på understödsdelen och understödstillägget, höjda understödstillägg samt betydande förändringar i bostadsbidragssystemet. Nya ålderdomsstöd beviljades inte längre.

Åldersgränsen för arbetslöshetspension sänktes fr.o.m. årets början till 55 år.

1981 I början av juli genomfördes folkpensionsreformens etapp I B, varvid bl.a. inverkan av pensionstagarens egna och makens förvärvsinkomster på understödsdelen och understödstillägget ytterligare modifierades. Vid samma tidpunkt genomfördes lagändringar som kännetecknades av höjda frontmannaförmånerna och vårdbidragen för barn.

1982 Fr.o.m. början av januari blev dagpenning enligt sjukförsäkringslagen primär i förhållande till arbetspensionssystemets invalidpension.

I början av juli trädde lagen om förtidspension för frontveteraner i kraft inom den privata sektorns pensionssystem. På basis av den nya lagen kan i Finland bosatta män som har frontmannatecken beviljas förtidspension för frontveteraner.

I början av september fick även kvinnor rätt till frontmannapension från folkpensioneringen. Frontmannapension utbetalas till kvinnor på samma grunder som till män.

1983 I början av året genomfördes folkpensionsreformens etapp II A. Grunddelens namn ändrades till basdel. Understödsdelen och understödstillägget sammanslogs till en tilläggsdel. Förvärvsinkomster inverkar inte längre på folkpensionens belopp. Folkpensionens bas- och tilläggsdel blev skattepliktiga. I beskattningen infördes ett pensionsinkomstavgift, som garanterar att den som uppstår endast folkpension slipper betala skatt på sin pension.

I början av juli fick också kvinnor rätt till förtidspension för frontveteraner.

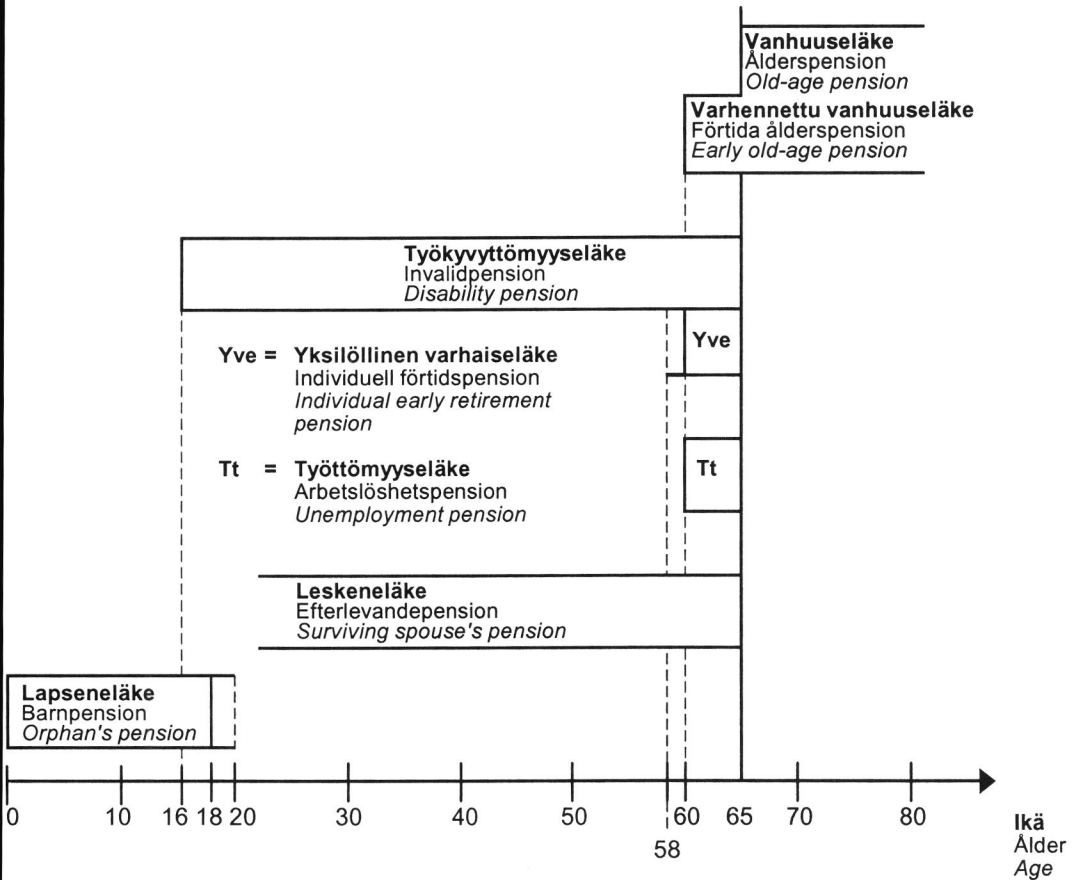
- 1984 Vuoden alusta kansaneläkeuudistuksen II B-vaiheessa lisäosaa korotettiin ja puolisolien eläkkeet eriytettiin siten, että toisen puolison tulot eivät vaikuta toiselle puolisolle maksettavaan lisäosaan.
- Marraskuuhun asti maksettiin vanhuudentuokea 60 - 64-vuotiaille pienituloisille yksinäisille naisille.
- 1984 I början av året genomfördes folkpensionsreformens etapp II B. Tilläggsdelen höjdes och makars pensioner differentierades så att pensionstagarens tilläggsdel inte längre påverkas av makens inkomster.
- Fram till slutet av november utbetalades ålderdomsstöd till 60 - 64-årig ensamstående kvinnlig försäkrad med små inkomster.
- 1985 Vuoden alusta kansaneläkeuudistuksen III-vaiheen jälkeen lisäosaan vaikuttavat vain omat työeläkkeet ja niihin rinnastettavat korvaukset. Yrittäjä- ja pääomatulot sekä omaisuus eivät enää vaikuta lisäosan määrään.
- 1985 Efter etapp III i folkpensionsreformen i början av året inverkar endast pensionstagarens egna arbetspensioner och med dem jämförbara ersättningar på tilläggsdelen. Företagar- och kapitalinkomster samt förmögenhet har inte längre någon inverkan.
- Pensionerna indexjusteras endast en gång om året fr.o.m. början av året.
- 1986 Vuoden alusta eläke-etuihin liitettiin kansaneläkejärjestelmässä ja työeläkejärjestelmän yksityisellä sektorilla varhennettu vanhuuseläke ja yksilöllinen varhaiseläke.
- 1986 Förtida ålderspension och individuell förtidspension infördes inom folkpensionssystemet och arbetspensionssystemets privata sektor fr.o.m. årets början.
- Lagen om pension för vissa redaktörer och konstnärer i arbetsförhållande (KoPL) trädde i kraft inom arbetspensioneringens privata sektor fr.o.m. början av året.
- Vuoden alusta työeläkejärjestelmän yksityisellä sektorilla tuli voimaan eräiden työsuhteissa olevien taiteilijoiden ja toimittajien eläkelaki (TaEL).
- Åldersgränsen för arbetslöshetspension återställdes till 60 år på så sätt att nya åldersgrupper inte mer omfattas av rätten till arbetslöshetspension fr.o.m. årets början.
- Vuoden alusta työttömyyseläkkeen ikäraja päätettiin palauttaa 60 vuoteen siten, että uusia ikäluokkia ei enää oteta työttömyyseläkkeen piiriin.
- Från början av november började extra fronttillägg utbetalas.
- Marraskuun alusta alettiin maksaa ylimääräistä rintamalisää.
- 1987 Vuoden alusta eläke-etuihin liitettiin työeläkejärjestelmän yksityisellä sektorilla osa-aikaeläke.
- 1987 Deltidspension infördes inom den privata sektorn fr.o.m. början av året.
- 1988 Heinäkuun alusta kansaneläkelain mukainen apu- ja hoitolisäjärjestelmä muutettiin eläkkeensaajien hoitotukijärjestelmäksi. Kyseinen etuus voidaan maksaa eläkkeensaajalle hoitotukena, korotettuna hoitotukena tai erityishoitotukena.
- 1988 Från början av juli ändrades systemet med hjälp- och vårdtillägg till ett system med vårdbidrag för pensionstagare. Förmånen kan utbetalas i form av vårdbidrag, förhöjt vårdbidrag eller specialvårdbidrag.
- 1989 Vuoden alusta aikaisemmin eläkkeeksi luokiteltu lapsen hoitotuki muutettiin vammaisuuudeksi.
- 1989 Vårdbidrag för barn som tidigare klassificerades som pension hör fr.o.m. början av året till handikappförmånerna.
- Heinäkuun alusta tulivat varhennettu vanhuuseläke, yksilöllinen varhaiseläke ja osa-aikaeläke voimaan myös työeläkejärjestelmän julkisella sektorilla.
- Förtida ålderspension, individuell förtidspension och deltidspension infördes inom arbetspensioneringens offentliga sektor fr.o.m. början av juli.
- 1990 Perhe-eläkeuudistus tuli voimaan heinäkuun alusta. Perhe-eläke myönnetään uusien sääntöjen mukaan kun edunjättäjän kuolema on sattunut 1.7.1990 tai sen jälkeen. Mieslesket saivat oikeuden leskeneläkkeeseen. Kansaneläkepuolella lasta huoltavien leskien eläkeoikeutta laajennettiin ja toisaalta lapsettomilla leskillä eläkkeensaamisen ehdot tiukkenivat. Lapseneläkkeissä ikära-
- 1990 Familjepensionsreformen trädde i kraft fr.o.m. början av juli. Familjepension beviljas enligt de nya reglerna när förmånslåtaren avlidit 1.7.1990 eller därefter. Även änklingar har rätt till efterlevandepension. Inom folkpensioneringen utvidgades pensionsrätten för efterlevande make som har vårdnad om barn, medan villkoren för pension till barnlös efterlevande make blev snävare. Åldersgränsen för barnpension höjdes till 18 år och beloppet full

- jaa nostettiin 18 vuoteen ja täyden lapsen-eläkkeen määrää korotettiin. Lesken- ja lapseneläke muuttuivat veronalaiseksi tuloksi. Työeläkepuolella lesken ja lapsen eläkkeet eriytettiin. Leskeneläke mitoitetaan nyt vastaamaan kuoleman aiheuttamaa taloudellista menetystä siten, että eläkkeen määrää laskettaessa otetaan huomioon lesken omat tulot eli tehdään ns. eläkesovitus.
- 1991 Vuoden alusta Merimieseläkekassan myöntämät eläkkeet (MEL-eläkkeet) liitettiin muun yksityisen työeläkejärjestelmän kanssa yhteiseen vastuunjakojärjestelmään.
- 1993 Vuoden alusta tuli voimaan yksityisellä sektorilla laki maatalousyrittäjien luopumiskorvauksesta (LUKL).
- Vuoden alusta lähtien julkisen sektorin uusissa työsuhteissa yleinen eläkeikä on 65 vuotta.
- 1994 Vuoden alusta yksilöllisen varhaiseläkkeen alaikäraja nousi 55 vuodesta 58 vuoteen vuoden 1939 jälkeen syntyneillä.
- Vuoden alusta yksilöllisen varhaiseläkkeensaaja voi palata ansiotyöhön menettämättä eläkeoikeuttaan. Ansiotulojen määrästä riippuen eläke voidaan maksaa joko puolikkaana tai se voidaan jättää kokonaan lepäämään.
- Vuoden alusta osa-aikaeläkkeen ikäraja laski yksityisellä sektorilla samaan kuin julkisella sektorilla eli 60 vuodesta 58 vuoteen.
- Vuoden alusta työttömyyseläkkeen saamisen ehtoja kiristettiin. Kansaneläkejärjestelmän työttömyyseläkettä koskevat säännöt yhdenmukaistettiin työeläkejärjestelmän kanssa.
- Vuoden alusta alettiin vaatia tietyn pituista Suomessa asuttua aikaa ennen kansaneläkejärjestelmän mukaisen eläkkeen myöntämistä.
- Vuoden alusta kansaneläke ja Kansaneläkelaitoksen maksama perhe-eläke suhteutettiin Suomessa asuttuun aikaan. Suhteutettavia eläkkeenosia ovat pohjaosa, lisäosa, eläkkeensaajien hoitotuki ja puolisolisä.
- Vuoden alusta ETA-lainsäädäntö tuli voimaan Suomessa.
- 1995 Vuoden alusta tuli voimaan yksityisellä sektorilla laki maatalousyrittäjien luopumistuesta (LUTUL).
- barnpension höjdes. Efterlevandepension och barnpension blev skattepliktig inkomst. Inom arbetspensioneringen särskildes efterlevandepension och barnpension. Efterlevandepensionen ställs i proportion till den ekonomiska förlust som förmånslätarens död medfört genom att den efterlevande makens inkomst beaktas när pensionsbeloppet fastställs vid en s.k. pensionsjämkning.
- 1991 Pensioner som beviljas av Sjömanspensionskassan (SjPL-pensioner) anslöts till arbetspensionssystemets gemensamma ansvarsfordelningssystem fr.o.m. början av året.
- 1993 Inom den privata sektorn trädde lagen om avträdelseersättning för lantbruksföretagare (AvEL) i kraft fr.o.m. årets början.
- Från början av året är den allmänna pensionsåldern för nya anställningar inom den offentliga sektorn 65 år.
- 1994 Åldersgränsen för individuell förtidspension höjdes från 55 till 58 år för personer födda efter 1939 fr.o.m. början av året.
- Fr.o.m. årets början kan den som får individuell förtidspension återgå till förvärvsarbete utan att förlora sin rätt till pensionen. Beroende på inkomsternas storlek kan pensionen betalas ut till halva beloppet eller avbrytas och lämnas vilande.
- Åldersgränsen för deltidspension sänktes inom den privata sektorn från 60 år till 58 år som är den åldersgräns som tillämpas inom den offentliga sektorn. Ändringen trädde i kraft fr.o.m. årets början.
- Villkoren för arbetslöshetspension blev strängare fr.o.m. årets början. Folkpensionssystemets regler för arbetslöshetspension ändrades så att de överensstämmer med arbetspensionssystemets regler.
- Fr.o.m. årets början skall den sökande ha bott i Finland en viss tid för att få pension från folkpensionssystemet.
- Fr.o.m. årets början ställs folkpensionen och familjepension som utbetalas av Folkpensionsanstalten i relation till bosättningstiden i Finland. Pensionsdelar som påverkas av bosättningstiden är basdelen, tilläggsdelen, bostadsbidraget för pensionstagare och make-tillägget.
- Fr.o.m. årets början trädde EES-lagstiftningen i kraft i Finland.
- 1995 Inom den privata sektorn trädde lagen om avträdelsestöd för lantbruksföretagare (AvSL) i kraft fr.o.m. årets början.

- 1996 Vuoden alusta kansaneläkkeen pohjaosa muutettiin työeläkevähenteiseksi. Henkilölle, jolle ei eläkevähenteisyyden vuoksi jää maksettavaksi pohjaosaa lainkaan, vahvistetaan eläkeoikeus, jonka perusteella henkilö voi saada kansaneläkkeeseen maksettavia lisiä. Ennen 1.1.1996 alkaneiden eläkkeiden pohjaosa ei muuttunut, jos eläkkeessä oli lisäosa. Jos eläkkeessä ei ollut lisäosaa, pohjaosa poistuu asteittain viiden vuoden kuluessa.
- Vuoden alusta määräaikainen työkyvyttömyyseläke muutettiin työhönpaluuta edistäväksi kuntoutustueksi. Kuntoutustuen myöntäminen edellyttää aina hoito- tai kuntoutussuunnitelman tekoa.
- Vuoden alusta ei kansaneläkkeisiin enää myönnetty uusia lapsikorotuksia tai puolisolisiä.
- Vuoden alusta työeläkejärjestelmässä otettiin käyttöön kaksi TEL-indeksiä, työikäisen ja eläkeikäisen indeksit.
- Vuoden alusta työeläkejärjestelmässä kiristettiin oikeutta tulevaan aikaan sekä heikennettiin tulevan ajan karttumisprosenttia yli 50-vuotialla.
- 1997 Vuoden alusta kansaneläkkeen pohjaosa ja lisäosa yhdistettiin työeläkevähenteiseksi kansaneläkkeeksi. Eläkeoikeuksia ei enää vahvistettu.
- Vuoden alusta asumistuen, hoitotuen ja rintamalisän saaminen tuli riippumattomaksi muun kansaneläkkeen saamisesta.
- Vuoden alusta leskeneläkkeen osien nimet muuttuivat. Pohjaosasta tuli perusmäärä ja lisäosasta täydennysmäärä.
- 1998 Vuoden alusta alle kuukauden kestävät tai yli kuukauden kestävät mutta alle TEL:n rajamäärän jäävät työsuhteet vakuutetaan TaEL:n mukaan. Kaikki kotitalouksien teettämä työ tuli myös TaEL:n piiriin.
- Heinäkuun alusta osa-aikaeläkkeen alaikäraja alennettiin 56 vuoteen. Muutos on voimassa vuoden 2002 loppuun.
- 1999 Elokuun alusta kansaneläkelain mukaista työkyvyttömyyseläkettä ei myönnetä alle 18-vuotiaalle ennen kuin hänen kuntoutumismahdollisuutensa on selvitetty.
- 1996 I början av året blev folkpensionens basdel arbetspensionsavhängig. Rätten till pension bekräftas också för personer som på grund av pensionsavhängigheten inte får någon basdel alls, för att de skall kunna få tillägg till folkpensionen. Basdelen i pensioner som börjat före 1.1.1996 ändrades inte, om pensionen också innehöll tilläggsdel. Om pensionstagaren inte har fått någon tilläggsdel upphör utbetalningen av basdelen gradvis inom loppet av fem år.
- Fr.o.m. början av året ändrades invalidpension som beviljats på viss tid till rehabiliteringsstöd, som skall främja återgången till arbetslivet. För att rehabiliteringsstöd skall kunna beviljas krävs alltid att det för den sökande har gjorts en vård- eller rehabiliteringsplan.
- Fr.o.m. början av året beviljades inte längre nya barn- eller maketillägg till folkpensionen.
- I början av året tog man i bruk två olika APL-index inom arbetspensionssystemet, index för personer i förvärsaktiv och index för personer i pensionsålder.
- I början av året skärptes villkoren för rätt till återstående tid. Samtidigt sänktes intjäningsprocenterna för återstående tid för personer som fyllt 50 år.
- 1997 I början av året slogs folkpensionens basdel och tilläggsdel ihop till en arbetspensionsavhängig folkpension. Rätten till pension bekräftades inte längre.
- I början av året blev beviljandet av bostadsbidrag, vårdbidrag och fronttillägg oberoende av om övrig folkpension beviljas.
- I början av året ändrades namnen på efterlevandepensionens delar. Basdelen blev grundbelopp och tilläggsdelen kompletteringsbelopp.
- 1998 I början av året försäkras anställningar som varar kortare tid än en månad eller som nog varar längre än en månad men där inkomsten inte överstiger APL:s minimi inkomstgräns enligt KoPL. Allt arbete som privata hushåll låter utföra började också omfattas av KoPL.
- Från början av juli sänktes den nedre åldersgränsen för deltidspension till 56 år. Ändringen gäller till år 2002.
- 1999 Från början av augusti beviljas inte invaliditetspension enligt folkpensionslagen till en person under 18 år förrän hans eller hennes rehabiliteringsmöjligheter utretts.

- Elokuun alusta lähtien voi kansaneläkelain mukaisen työkyvyttömyyseläkkeen tietyin edellytyksin jättää lepäämään 6-24 kuukaudeksi.
- 2000 Vuoden alusta yksilöllisen varhaiseläkkeen ikäraja nousi 58 vuodesta 60 vuoteen vuoden 1943 jälkeen syntyneillä.
- Vuoden alusta työttömyyseläkkeen saamisen edellytyksistä poistettiin ns. tulevan ajan vaatimus. Työttömyyseläke myös määräytyy siten, ettei siihen lisätä tulevan ajan eläkeosaa.
- Vuoden alusta varhennetun vanhuuseläkkeen varhennuskerroin muutettiin 0,5 prosentista 0,4 prosenttiin varhennuskuukautta kohden.
- Vuoden alusta vanhuuseläkkeen lykkäyskerrointa laskettiin 1 prosentista 0,6 prosenttiin. Lykkäyskorotusta maksetaan työeläkejärjestelmän yksityisellä sektorilla ja kansaneläkejärjestelmässä.
- 2001 Leikattujen kansaneläkkeiden ja puolisolien maksaminen päättyi 1.1.2001.
- Työeläkevähenteisiin kansaneläkkeisiin, leskeneläkkeiden täydennysmääriin ja ylimääräisiin rintamalisiin tehtiin tasokorotus 1.6.
- 2002 Vuoden alusta kansaneläkkeisiin alettiin taas myöntää lapsikorotuksia.
- Huhtikuun alusta ikä, jota aikaisemmalta ajalta ei myönnetä kansaneläkelain mukaista työkyvyttömyyseläkettä ennen kuin hakijan kuntouttamismahdollisuudet on selvitetty, korotettiin 20 vuoteen.
- Huhtikuun alusta pidennettiin kansaneläkelain mukaisen työkyvyttömyyseläkkeen lepäämisaika enintään 5 vuodeksi.
- Från början av augusti kan invaliditetspension enligt folkpensionslagen under vissa förutsättningar lämnas vilande för 6-24 månader.
- 2000 Åldersgränsen för individuell förtidspension höjdes från 58 till 60 år för personen födda efter 1943 fr. o. m. början av året.
- I början av året avlägsnades kravet på s.k. återstående tid från villkoren för beviljande av arbetslöshetspension. Arbetslöshetspensionen bestäms också så, att ingen pensionsdel för återstående tid fogas till pensionen.
- I början av året ändrades minskningsprocenten för förtida ålderspension från 0,5 procent till 0,4 procent per varje månad med vilken pensionen tidigareläggs.
- I början av året sänktes procenten för uppskjutet uttag av ålderspension från 1 procent till 0,6 procent. Uppskovsförhöjning betalas inom den privata sektorns arbetspensionssystem och inom folkpensionssystemet.
- 2001 Betalningen av beskurna folkpensioner och maketillägg upphörde 1.1.2001.
- I de arbetspensionsavhängiga folkpensionerna, efterlevandepensionernas kompletteringsbehold och extra fronttilläggen gjordes en nivåhöjning 1.6.
- 2002 Från början av året började barntillägg igen beviljas till folkpensionerna.
- Från början av april höjdes åldern före vilken invalidpension enligt folkpensionslagen inte beviljas förrän sökandens rehabiliteringsmöjligheter har utretts till 20 år.
- Från början av april förlängdes den period för vilken en invalidpension enligt folkpensionslagen kan lämnas vilande till högst 5 år.

Kuvio 2 Kansaneläkelainsäädännön mukaisten etuuksien ikäraajat 31.12.2002
Figur 2 Åldersgränser 31.12.2002 för förmånerna enligt folkpensionslagstiftningen
Chart 2 Age limits of benefits under the national pension legislation at 31.12.2002

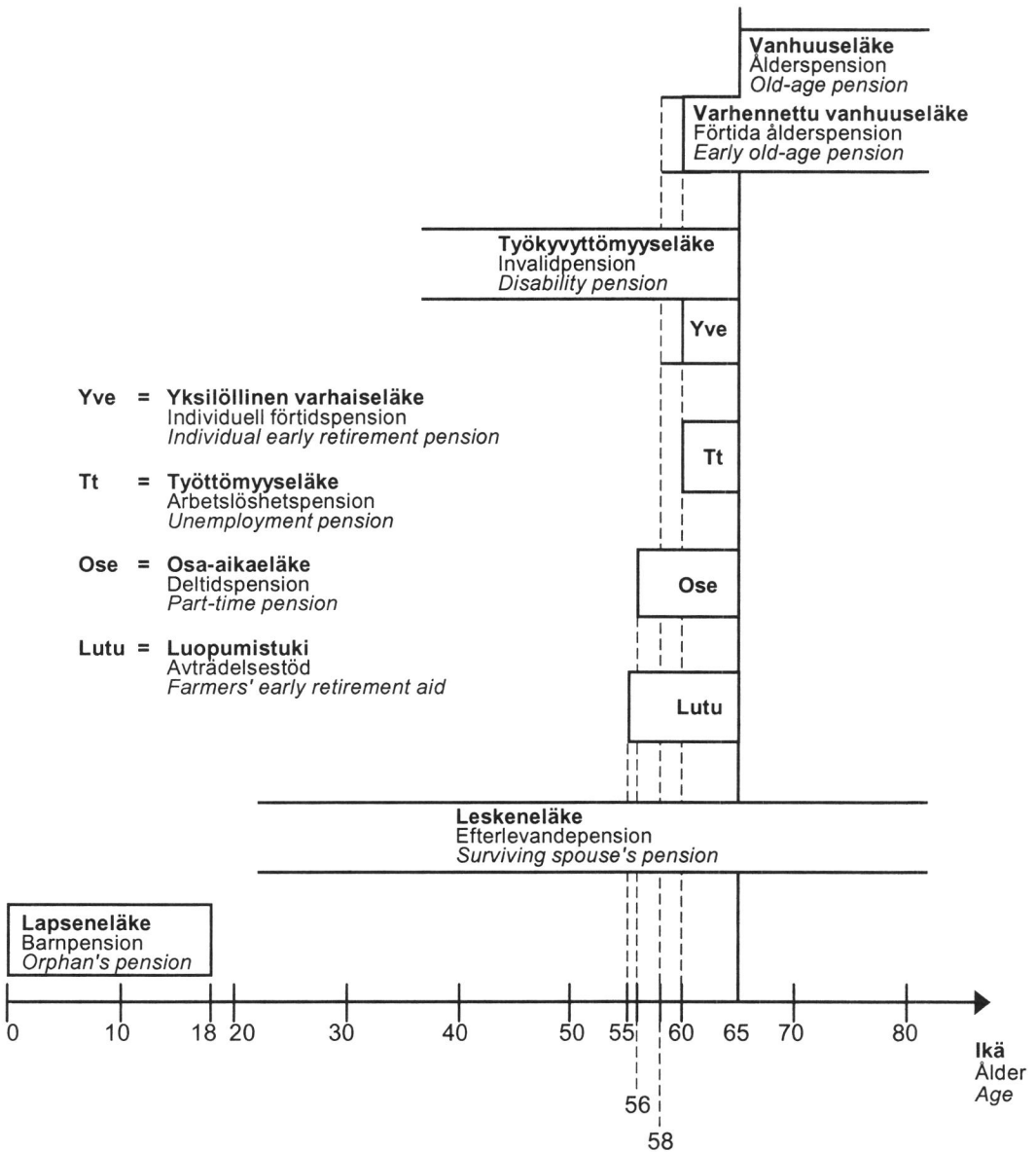


Ehjä viiva pylvään alussa tai lopussa tarkoittaa etuuden ala- tai ylärajaa. Katkoviiva taas merkitsee, että tietyin edellytyksin etuus voi alkaa tai päättyä ko. iässä. Mikäli pylvään pää on avoin ei etuudella ole määrättyä alkamis- tai päättymisikää.

En heldragen linje i förmånsstapelns början eller slut betyder absolut nedre eller övre gräns. En streckad linje igen betyder att under vissa förutsättningar kan pensionen börja eller sluta vid ifrågavarande ålder. Om stapelns ända är öppen har begynnelse- eller avslutningsålder inte fastställts.

The unbroken line at the beginning or end of the column indicates the unconditional lower or upper age limit of the benefit concerned. A dashed line again means that under certain conditions the pension can start or end at the age in question. Where the head of column is open there is no stipulated age of commencement or expiry.

Kuvio 3 Työeläkejärjestelmän eläkelakien mukaisten etuuskien ikäraajat 31.12.2002
 Figur 3 Åldersgränser 31.12.2002 för förmånerna enligt arbetspensionssystemets pensionslagar
 Chart 3 Age limits of benefits under the statutory earnings-related pension scheme at 31.12.2002



Ehjä viiva pylvään alussa tai lopussa tarkoittaa etuuden ala- tai ylärajaa. Katkoviiva taas merkitsee, että tietyin edellytyksin etuus voi alkaa tai päättyä ko. iässä. Mikäli pylvään pää on avoin ei etuudella ole määrättyä alkamis- tai päättymisikää.

En heldragen linje i förmånsstapelns början eller slut betyder absolut nedre eller övre gräns. En streckad linje igen betyder att under vissa förutsättningar kan pensionen börja eller sluta vid ifrågavarande ålder. Om stapelns ända är öppen har begynnelse- eller avslutningsålder inte fastställts.

The unbroken line at the beginning or end of the column indicates the unconditional lower or upper age limit of the benefit concerned. A dashed line again means that under certain conditions the pension can start or end at the age in question. Where the head of column is open there is no stipulated age of commencement or expiry.

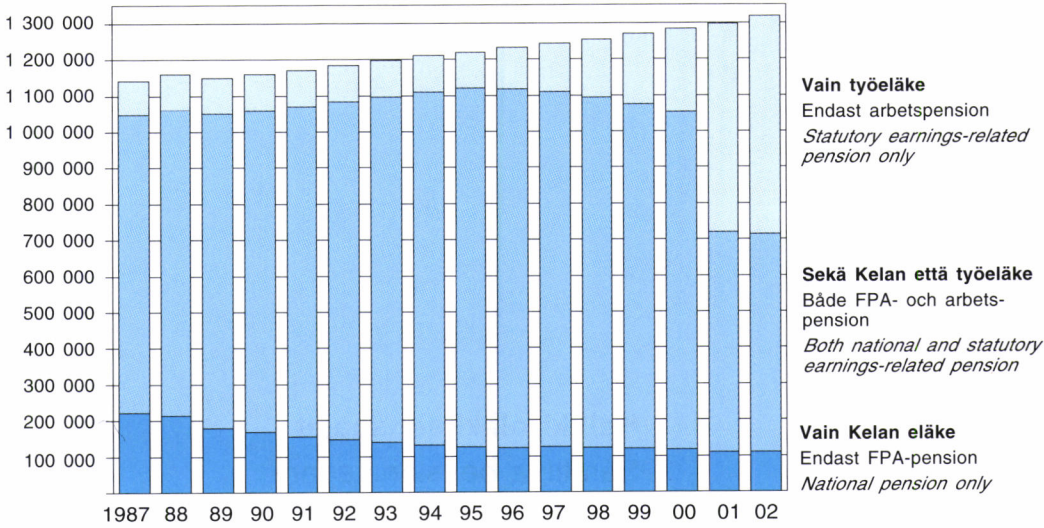
1 Kaikki eläkkeensaajat
Samtliga pensionstagare
All pension recipients

1.1 Aikasarjat
Tidsserier
Time series

Kuvio 4 Kaikkien eläkkeensaajien lukumäärä eläkkeen rakenteen mukaan vuosien 1987 - 2002 lopussa

Figur 4 Samtliga pensionstagare efter pensionsstruktur i slutet av åren 1987 - 2002
Chart 4 All pension recipients by pension component at year-end, 1987 - 2002

Lukumäärä Antal Number

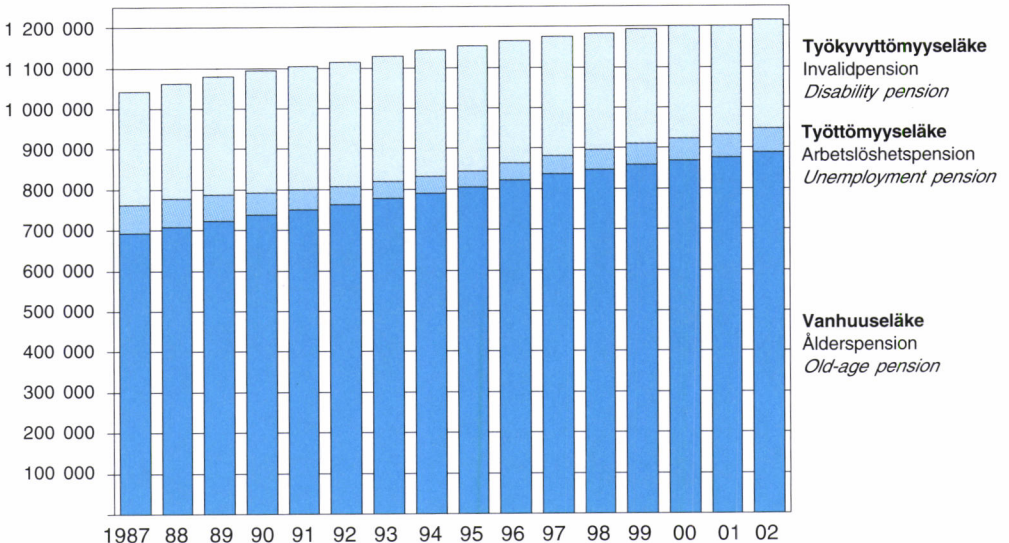


Vuoden 1996 alusta kansaneläkkeen pohjaosa muutettiin työeläkevähenteiseksi. Jos kansaneläkkeeseen ei liittynyt lisäosaa, leikattiin pohjaosa pois kansaneläkkeestä asteittain vuoden 2001 alkuun mennessä. Tämä merkitsi sitä, että yli 300 000 sekä kansan- että työeläkettä saanutta eläkkeensaajaa muuttui samalla vain työeläkettä saaviksi. Från början av år 1996 ändrades folkpensionens basdel till att bli arbetspensionsavhängig. Om folkpensionen inte innehöll en tilläggsdel, minskades basdelen gradvis från folkpensionen fram till början av år 2001. Detta betydde att mer än 300 000 pensionstagare som hade fått både folkpension och arbetspension blev samtidigt pensionstagare som får endast arbetspension. From the beginning of 1996, the basic amount of the national pension became proportional to the earnings-related pension. If the national pension did not include an additional amount, the basic amount was reduced gradually up to the beginning of 2001. This meant that more than 300 000 pension recipients who had received both a national pension and an earnings-related pension became at the same time pension recipients who receive only an earnings-related pension.

Kuvio 5 Vanhuus-, työttömyys- ja työkyvyttömyyseläkettä saavat vuosien 1987 - 2002 lopussa

Figur 5 Ålders-, arbetslöshets- och invalidpensionstagare i slutet av åren 1987 - 2002
Chart 5 Recipients of old-age, unemployment and disability pensions at year-end, 1987 - 2002

Lukumäärä Antal Number



Henkilön on mahdollista saada samanaikaisesti usean lajin mukaista eläkettä. Tällöin hän esiintyy kuviossa ko. eläkelajeissa. En person kan samtidigt få flera slag av pension och ingår därför flera gånger i figuren. One and the same person may receive several pension benefits at the same time and, therefore, appears more than once in the chart.

1.1.1 Eläkkeensaajien lukumäärä vuosina 1987 - 2002 eläkkeen rakenteen mukaan

Antalet pensionstagare under åren 1987 - 2002 efter pensionsstruktur

All pension recipients by pension component, 1987 - 2002

	Kaikki eläkkeensaajat Samtliga pensionstagare All pension recipients	Kelan eläkkeensaajat FPA-pensionstagare Recipients of national pension	Työeläkkeensaajat Arbetspensionstagare Recipients of statutory earnings-related pension	Sekä Kelan että työeläkettä saavat Får både FPA- och arbetspension Recipients of both national and statutory earnings-related pension	Vain Kelan eläkettä saavat Får endast FPA-pension National pension only	Vain työeläkettä saavat Får endast arbetspension Statutory earnings-related pension only
	Kaikki	Alla	Both sexes			
1987	1 141 961	1 047 095	919 473	824 607	222 488	94 866
1988	1 159 535	1 061 938	946 127	848 530	213 408	97 597
1989	1 149 211	1 049 463	969 452	869 704	179 759	99 748
1990	1 160 983	1 059 324	993 764	892 105	167 219	101 659
1991	1 171 324	1 070 309	1 015 133	914 118	156 188	101 018
1992	1 182 934	1 082 304	1 036 533	935 903	146 401	100 630
1993	1 198 607	1 095 718	1 059 952	957 063	138 655	102 889
1994	1 210 986	1 108 404	1 080 778	978 196	130 208	102 582
1995	1 219 747	1 119 227	1 094 511	993 991	125 236	100 520
1996	1 232 653	1 117 648	1 109 602	994 597	123 051	115 005
1997	1 244 233	1 108 682	1 119 476	983 925	124 757	133 551
1998	1 254 866	1 092 786	1 130 747	968 667	124 119	162 080
1999	1 269 981	1 073 561	1 148 930	952 510	121 051	196 420
2000	1 284 145	1 053 572	1 166 586	936 013	117 559	230 573
2001 1)	1 296 478	718 837	1 185 613	607 972	110 865	577 641
2002	1 317 300	714 162	1 208 488	605 350	108 812	603 138
	Miehet	Män	Males			
1987	461 120	424 905	395 693	359 478	65 427	36 215
1988	469 280	431 386	405 257	367 363	64 023	37 894
1989	461 306	422 296	413 067	374 057	48 239	39 010
1990	467 828	427 002	422 890	382 064	44 938	40 826
1991	474 592	434 234	431 915	391 557	42 676	40 359
1992	482 313	442 776	441 327	401 790	40 986	39 537
1993	492 864	452 104	452 934	412 174	39 930	40 760
1994	501 340	460 154	462 780	421 594	38 560	41 186
1995	506 703	466 547	468 523	428 367	38 180	40 156
1996	513 840	464 473	474 070	424 703	39 770	49 367
1997	519 307	458 330	478 068	417 091	41 239	60 977
1998	524 764	448 826	482 865	406 927	41 899	75 938
1999	532 765	438 061	491 086	396 382	41 679	94 704
2000	540 883	427 716	499 629	386 462	41 254	113 167
2001 1)	548 030	244 227	508 774	204 971	39 256	303 803
2002	560 228	243 737	520 763	204 272	39 465	316 491
	Naiset	Kvinnor	Females			
1987	680 841	622 190	523 780	465 129	157 061	58 651
1988	690 255	630 552	540 870	481 167	149 385	59 703
1989	687 905	627 167	556 385	495 647	131 520	60 738
1990	693 155	632 322	570 874	510 041	122 281	60 833
1991	696 732	636 075	583 218	522 561	113 512	60 659
1992	700 621	639 528	595 206	534 113	105 415	61 093
1993	705 743	643 614	607 018	544 889	98 725	62 129
1994	709 646	648 250	617 998	556 602	91 648	61 396
1995	713 044	652 680	625 988	565 624	87 056	60 364
1996	718 813	653 175	635 532	569 894	83 281	65 638
1997	724 926	650 352	641 408	566 834	83 518	74 574
1998	730 102	643 960	647 882	561 740	82 220	86 142
1999	737 216	635 500	657 844	556 128	79 372	101 716
2000	743 262	625 856	666 957	549 551	76 305	117 406
2001 1)	748 448	474 610	676 839	403 001	71 609	273 838
2002	757 072	470 425	687 725	401 078	69 347	286 647

Taulukossa ovat mukana vanhuus-, työttömyys-, työkyvyttömyys-, perhe-, osa-aika-, ja maatalouden erityiseläkkeet sekä rintamaveteraanien varhaiseläkkeet (1987-1998), rintamasotilaseläkkeet (1987-1996) ja lapsen hoitotuet (1987-1988). Tabellen omfattar ålders-, arbetslöshets-, invalid-, familje-, deltids- och särskilda pensioner för lantbrukare samt frontveteranpensioner (1987-1998), frontmannapensioner (1987-1996) och vårdbidrag för barn (1987-1988). The table covers old-age, unemployment, disability, survivors', part-time and special pensions for farmers, front-veterans' pensions (1987-1998) and child care allowances (1987-1988).

1) Katso kuvion 4 alahuomautus sivulla 36. Se fotnot till figur 4 sida 36. See note to chart 4 page 36.

1.1.2 Kaikki eläkkeensaajat ja omaa eläkettä saavat iän mukaan vuosina 1983 - 2002

Antalet samtliga pensionstagare och egenpensionstagare efter ålder under åren 1983 - 2002
 All pension recipients and recipients of pensions in one's own right by age, 1983 - 2002

Kaikki Samtliga All		- 19	20 - 34	35 - 44	45 - 54	55 - 59	60 - 64	65 -	
Kaikki eläkkeensaajat		Alla pensionstagare							All pension recipients
1983	1 054 167	51 005	26 392	32 784	75 320	104 605	154 862	609 199	
1984	1 066 778	48 215	25 639	33 631	73 936	107 035	166 882	611 440	
1985	1 081 889	46 625	24 982	35 304	72 612	108 957	170 530	622 879	
1986	1 117 123	45 451	24 608	35 718	73 300	117 771	185 722	634 553	
1987	1 141 961	48 475	23 858	37 997	73 954	119 691	193 236	644 750	
1988	1 159 535	51 548	23 319	39 393	75 437	114 880	197 483	657 475	
1989	1 149 211	28 257	22 394	40 436	76 496	109 095	202 392	670 141	
1990	1 160 983	27 977	21 640	40 818	77 779	103 973	206 436	682 360	
1991	1 171 324	28 212	20 979	40 431	80 201	100 533	205 638	695 330	
1992	1 182 934	28 689	20 275	39 576	82 044	100 142	206 958	705 250	
1993	1 198 607	29 087	19 850	38 209	83 267	101 786	207 892	718 516	
1994	1 210 986	33 705	14 980	37 014	84 484	102 393	208 788	729 622	
1995	1 219 747	28 773	19 303	35 782	87 525	98 274	205 714	744 376	
1996	1 232 653	28 584	18 729	34 519	86 022	97 597	206 692	760 510	
1997	1 244 233	28 619	18 391	33 157	89 698	91 119	207 010	776 239	
1998	1 254 866	28 273	17 890	32 046	90 515	88 346	211 676	786 120	
1999	1 269 981	27 698	17 511	31 204	91 783	89 352	215 283	797 195	
2000	1 284 145	27 249	17 662	30 483	90 993	96 402	212 261	809 095	
2001	1 296 478	26 547	17 534	29 755	88 125	96 704	220 254	817 559	
2002	1 317 300	25 787	17 613	29 479	85 800	112 371	216 463	829 787	
Omaa eläkettä saavat		Egenpensionstagare							Recipients of pensions in one's own right
1983	954 880	2 676	23 367	26 830	60 308	91 742	141 358	608 599	
1984	971 080	2 609	22 824	27 706	59 343	94 809	152 771	611 018	
1985	988 872	2 511	22 354	29 286	58 405	97 002	156 922	622 392	
1986	1 027 715	2 384	21 985	29 807	59 219	106 669	173 709	633 942	
1987	1 051 280	2 264	21 409	31 935	60 413	108 846	182 309	644 104	
1988	1 066 965	2 147	20 916	33 282	61 963	104 406	187 466	656 785	
1989	1 083 522	2 059	20 219	34 301	63 276	99 539	194 642	669 486	
1990	1 096 606	1 980	19 590	34 791	64 621	94 558	199 430	681 636	
1991	1 106 356	1 875	19 032	34 557	66 488	91 300	198 827	694 277	
1992	1 117 512	1 930	18 454	34 026	67 791	90 820	200 496	703 995	
1993	1 132 917	1 967	17 985	33 059	68 676	92 173	202 081	716 976	
1994	1 147 393	1 993	17 599	32 242	69 894	92 689	203 801	729 175	
1995	1 156 637	1 978	17 371	31 300	72 503	88 681	200 889	743 915	
1996	1 170 053	1 936	16 814	30 259	71 369	87 301	202 240	760 134	
1997	1 181 148	1 962	16 435	29 123	74 639	81 039	202 425	775 525	
1998	1 192 919	1 992	16 045	28 250	75 529	78 324	206 996	785 783	
1999	1 209 314	1 906	15 827	27 702	76 917	79 739	210 410	796 813	
2000	1 223 694	1 569	15 686	27 210	76 591	86 386	207 561	808 691	
2001	1 232 538	1 279	15 535	26 629	74 613	86 570	215 167	812 745	
2002	1 254 826	923	15 634	26 542	73 353	101 530	211 625	825 219	

Omaa eläkettä saaviin sisältyvät kaikki muut paitsi perhe-eläkkeensaajat.

Egenpensionstagare inbegriper alla andra utom familjepensionstagare.

The figure for recipients of pensions in one's own right includes all other pension recipients except for recipients of survivors' pension.

1.1.3 Eläkkeensaajien lukumäärä vuosina 1987 - 2002 eläkelajin mukaan

Antalet pensionstagare under åren 1987 - 2002 efter pensionslag

All pension recipients by pension benefit, 1987 - 2002

	Kaikki Samtliga All 1)	Vanhuus- eläke Ålders- pension Old-age pension	Työttömyys- eläke Arbetslös- hetspension Unemploy- ment pension	Työkyvyttö- myyseläke Invalid- pension Disability pension	Osa-aika- eläke Deltids- pension Part-time pension	Erityiseläke Special- pension Special pension 2)	Lesken- eläke Efterlevan- depension Surviving spouse's pension	Lapsen- eläke Barn- pension Orphan's pension
	Kaikki Alla Both sexes							
1987	1 141 961	694 198	69 330	279 361	143	44 343	176 118	30 151
1988	1 159 535	709 106	67 756	284 364	172	44 986	182 810	29 445
1989	1 149 211	723 937	62 838	291 572	254	42 794	188 821	28 645
1990	1 160 983	737 154	55 486	300 932	427	40 378	194 784	28 429
1991	1 171 324	750 903	47 764	305 407	699	40 977	203 718	28 744
1992	1 182 934	762 566	43 719	308 537	1 213	45 277	212 427	29 080
1993	1 198 607	776 810	42 793	309 732	2 257	47 936	220 037	29 532
1994	1 210 986	789 392	42 962	310 627	4 467	46 838	225 045	29 629
1995	1 219 747	804 061	39 147	309 504	5 437	45 523	230 827	29 338
1996	1 232 653	822 515	41 411	301 788	6 104	45 143	238 382	29 245
1997	1 244 233	836 701	44 862	294 951	6 932	43 796	243 445	29 339
1998	1 254 866	846 863	49 389	288 047	10 924	42 696	247 005	28 878
1999	1 269 981	858 216	52 240	282 039	18 284	42 254	250 288	28 247
2000	1 284 145	869 672	54 291	276 269	24 533	40 845	252 798	28 476
2001	1 296 478	875 598	58 022	267 906	29 073	39 332	255 287	28 072
2002	1 317 300	889 629	57 593	267 204	39 542	37 740	257 066	27 671
	Miehet Män Males							
1987	461 120	250 208	30 856	148 885	76	25 495	2 323	14 646
1988	469 280	256 297	30 391	151 844	102	23 660	2 429	14 405
1989	461 306	262 551	28 233	155 169	141	20 780	2 588	14 044
1990	467 828	268 940	25 028	159 509	199	18 113	3 458	13 994
1991	474 592	275 986	21 401	162 067	330	17 977	6 275	14 234
1992	482 313	281 750	20 011	164 441	516	20 141	9 284	14 358
1993	492 864	289 542	20 273	165 622	1 029	21 448	12 197	14 560
1994	501 340	296 124	20 701	166 167	2 030	20 946	14 546	14 493
1995	506 703	303 467	18 908	165 348	2 252	20 605	16 889	14 313
1996	513 840	313 337	19 936	160 890	2 861	20 125	19 112	14 219
1997	519 307	320 481	21 499	157 120	3 172	19 405	21 195	14 345
1998	524 764	325 807	23 703	153 123	4 945	18 831	23 074	14 117
1999	532 765	331 644	25 068	149 944	8 301	18 740	24 759	13 888
2000	540 883	338 421	25 853	147 022	11 167	17 993	26 305	14 092
2001	548 030	344 419	27 431	143 033	13 577	17 143	27 912	13 972
2002	560 228	352 489	27 229	142 854	18 524	16 294	29 354	13 839
	Naiset Kvinnor Females							
1987	680 841	443 990	38 474	130 476	67	18 848	173 795	15 505
1988	690 255	452 809	37 365	132 520	70	21 326	180 381	15 040
1989	687 905	461 386	34 605	136 403	113	22 014	186 233	14 601
1990	693 155	468 214	30 458	141 423	228	22 265	191 326	14 435
1991	696 732	474 917	26 354	143 340	369	23 000	197 443	14 510
1992	700 621	480 816	23 708	144 096	697	25 136	203 143	14 722
1993	705 743	487 268	22 520	144 110	1 228	26 488	207 840	14 972
1994	709 646	493 268	22 261	144 460	2 437	25 892	210 499	15 136
1995	713 044	500 594	20 239	144 156	2 912	25 191	213 938	15 025
1996	718 813	509 178	21 475	140 898	3 243	25 018	219 270	15 026
1997	724 926	516 220	23 363	137 831	3 760	24 391	222 250	14 994
1998	730 102	521 056	25 686	134 924	5 979	23 865	223 931	14 761
1999	737 216	526 572	27 172	132 095	9 983	23 514	225 529	14 359
2000	743 262	531 251	28 438	129 247	13 366	22 852	226 493	14 384
2001	748 448	531 179	30 591	124 873	15 496	22 189	227 375	14 100
2002	757 072	537 140	30 364	124 350	21 018	21 446	227 712	13 832

Yhdessä henkilön on mahdollista saada samanaikaisesti usean lajin mukaista eläkettä. Tästä syystä taulukon luvut eivät ole yhteenkaskettavissa. Samma person kan samtidigt uppbära flera olika pensioner. Siffrorna i tabellen kan därför inte adderas. One person may receive several pension benefits at the same time. For this reason, the figures of the tables cannot be summed up.

) Kaikki-sarake sisältää myös lapsen hoitotuet vuosina 1987-1988. I 'Samtliga'-kolumnen ingår även vårdbidrag för barn under åren 1987-1988. Column 'All' includes child care allowances 1987-1988.

) Maatalouden erityiseläkkeet sekä rintamaveteraniseläke (1987-1998) ja rintamasotilaseläke (1987-1996). Specialpensioner för lantbruksföretagare samt frontveteranpension (1987-1998) och frontmannapension (1987-1996). Special pensions for farmers as well as front-veteran's pensions (1987-1998).

1.1.4 Keskieläkkeet vuosina 1986 - 2002 eläkelajin mukaan
 Medelpensioner under åren 1986 - 2002 efter pensionslag
 Average pensions by pension benefit, 1986 - 2002

	Kaikki vanhuus-, työkyvyttömyys- ja työttömyys- eläkkeet Samtliga ålders-, invalid- och arbetslöshet- pensioner <i>All old-age, disability and unemployment pensions</i>	Vanhuus- eläke Ålders- pension <i>Old-age pension</i>	Työttömyys- eläke Arbetslöshets- pension <i>Unemployment pension</i>	Työkyvyttö- myyseläke Invalidpension <i>Disability pension</i>	Perhe-eläkkeet Familjepensioner <i>Survivors' pensions</i> Leskeneläke Efterlevande- pension <i>Surviving spouse's pension</i> Lapseneläke Barnpension <i>Orphan's pension</i>	
	Omaeläke, €/kk 1) Egenpension, €/mån 1) <i>Pension in one's own right, €/month 1)</i>				Perhe-eläke, €/kk Familjepension, €/mån <i>Survivors' pension, €/month</i>	
1986	456	459	481	453	237	139
1987	487	485	514	485	249	149
1988	518	513	548	521	262	160
1989	559	555	592	573	283	174
1990	611	605	639	634	302	201
1991	688	679	698	724	346	238
1992	735	723	748	782	363	254
1993	757	742	785	810	363	254
1994	772	754	816	826	362	253
1995	792	774	846	848	367	258
1996	815	800	877	866	377	262
1997	823	811	899	865	380	262
1998	837	828	923	869	381	262
1999	855	848	954	877	388	265
2000	874	870	982	884	399	263
2001	928	929	1 041	910	415	268
2002	967	972	1 080	936	428	271
	Kokonaiseläke, €/kk Totalpension €/mån <i>Overall pension, €/month</i>				Kokonaiseläke, €/kk Totalpension, €/mån <i>Overall pension, €/month</i>	
1986	485	494	503	469	484	150
1987	517	525	538	503	517	161
1988	551	558	574	540	552	174
1989	599	605	620	592	601	190
1990	655	660	670	653	653	218
1991	745	750	735	746	738	..
1992	798	801	787	806	785	276
1993	821	822	821	834	804	277
1994	837	837	851	850	821	275
1995	859	860	881	870	843	281
1996	882	885	911	886	874	285
1997	891	897	935	884	886	285
1998	906	915	959	887	899	285
1999	925	937	991	895	922	289
2000	947	962	1 019	902	948	287
2001	999	1 019	1 078	928	1 000	293
2002	1 040	1 064	1 119	954	1 043	296

Keskieläkkeet ovat kansan- ja/tai työeläkejärjestelmästä eläkettä saavien keskieläkkeitä. Rahamääriin sisältyvät vuodesta 1991 lähtien eläkkeensaajien mahdolliset tapaturmavakuutus-, liikennevakuutus-, sotilastapaturma- ja sotilaisvammalain mukaiset eläkkeet.

Medelpensioner är medelpensioner för pensionstagare som får pension från folk- och/eller arbetspensionssystemet. I beloppen ingår fr.o.m. 1991 pensionstagarnas eventuella pensioner enligt lagen om olycksfallsförsäkring, trafikförsäkringslagen, lagen om skada ådragen i militärtjänst och lagen om olycksfall i militärtjänst.

The average pensions refer to the average pensions of those drawing pension under the national and/or statutory earnings-related pension scheme. As of 1991, the sums of pension include pensions, if any, payable under the Employment Accidents Insurance Act, the Motor Third Party Insurance Act, the Military Injuries Act, and the Military Accidents Insurance Act.

1) Vuosina 1986-1995 omaeläke on eläkkeensaajan mahdollisten vanhuus-, työkyvyttömyys- ja työttömyyseläkkeiden summa. Vuodesta 1996 lähtien summaan sisältyvät edellisten lisäksi myös maatalouden erityiseläkkeet.

Åren 1986-1995 är egenpensionen summan av pensionstagarens eventuella ålders-, invalid- och arbetslöshetspensioner. Från och med år 1996 ingår också särskilda pensioner för lantbruksföretagare i egenpensionernas belopp.

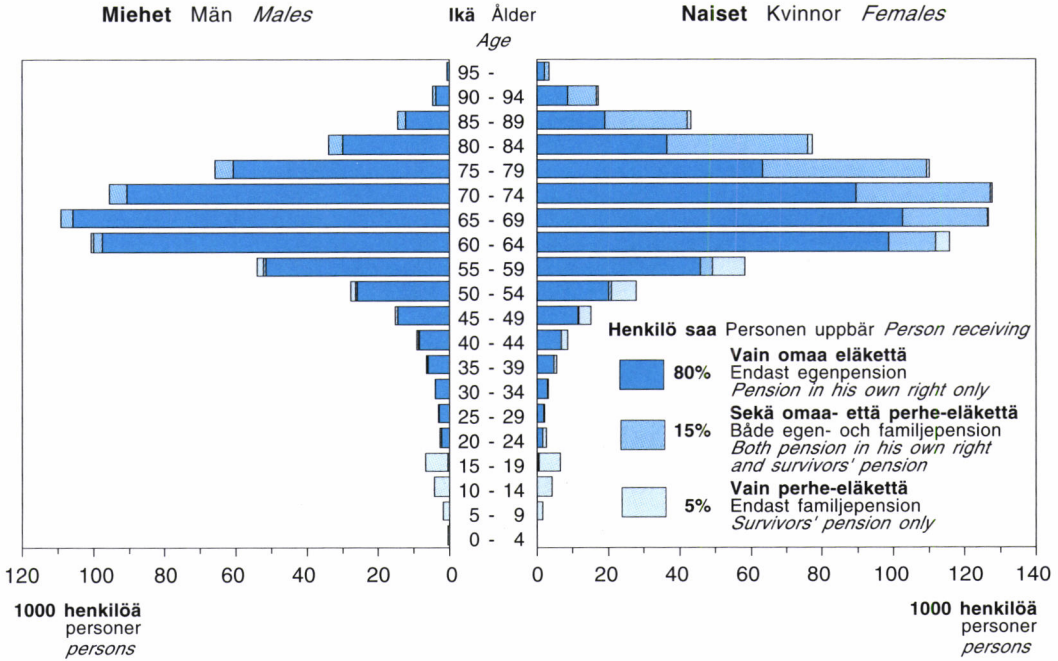
The figures for 1986-1995 represent the sum of old-age, disability and unemployment pension. As of 1996, the figures also include the special pensions designed for farmers.

1.2 Eläkkeensaajien lukumäärät
Antal pensionstagare
Numbers of pension recipients

Kuvio 6 Eläkkeensaajien ikärakenne eläkelajin mukaan 31.12.2002

Figur 6 Pensionstagarnas åldersstruktur efter pensionsslag 31.12.2002

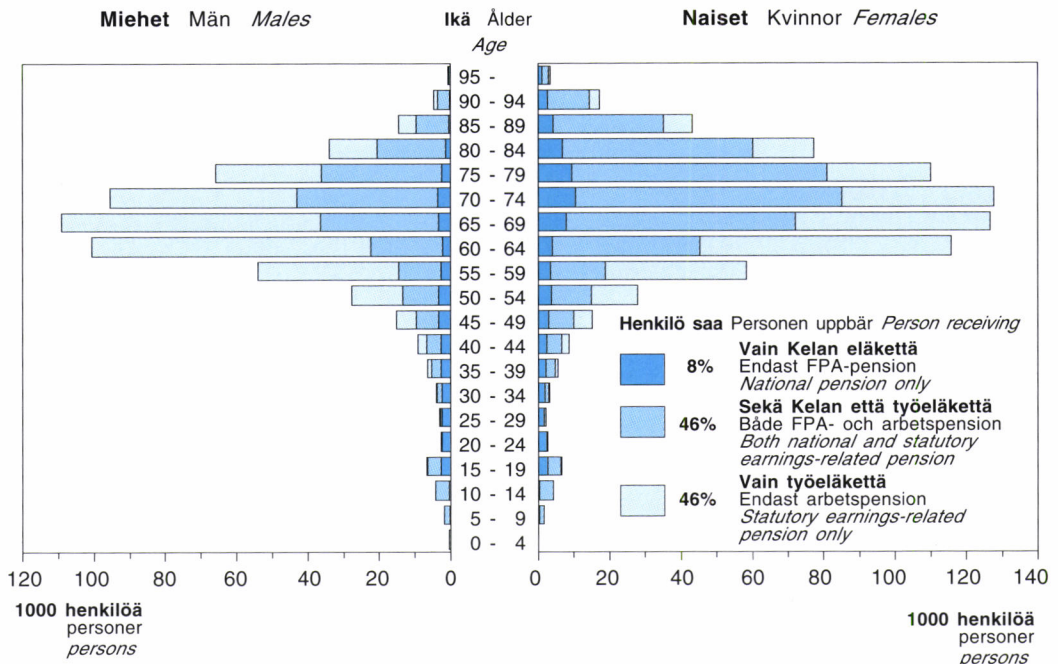
Chart 6 Pension recipients by age and pension benefit at 31.12.2002



Kuvio 7 Eläkkeensaajien ikärakenne eläkkeen rakenteen mukaan 31.12.2002

Figur 7 Pensionstagarnas åldersstruktur efter pensionens struktur 31.12.2002

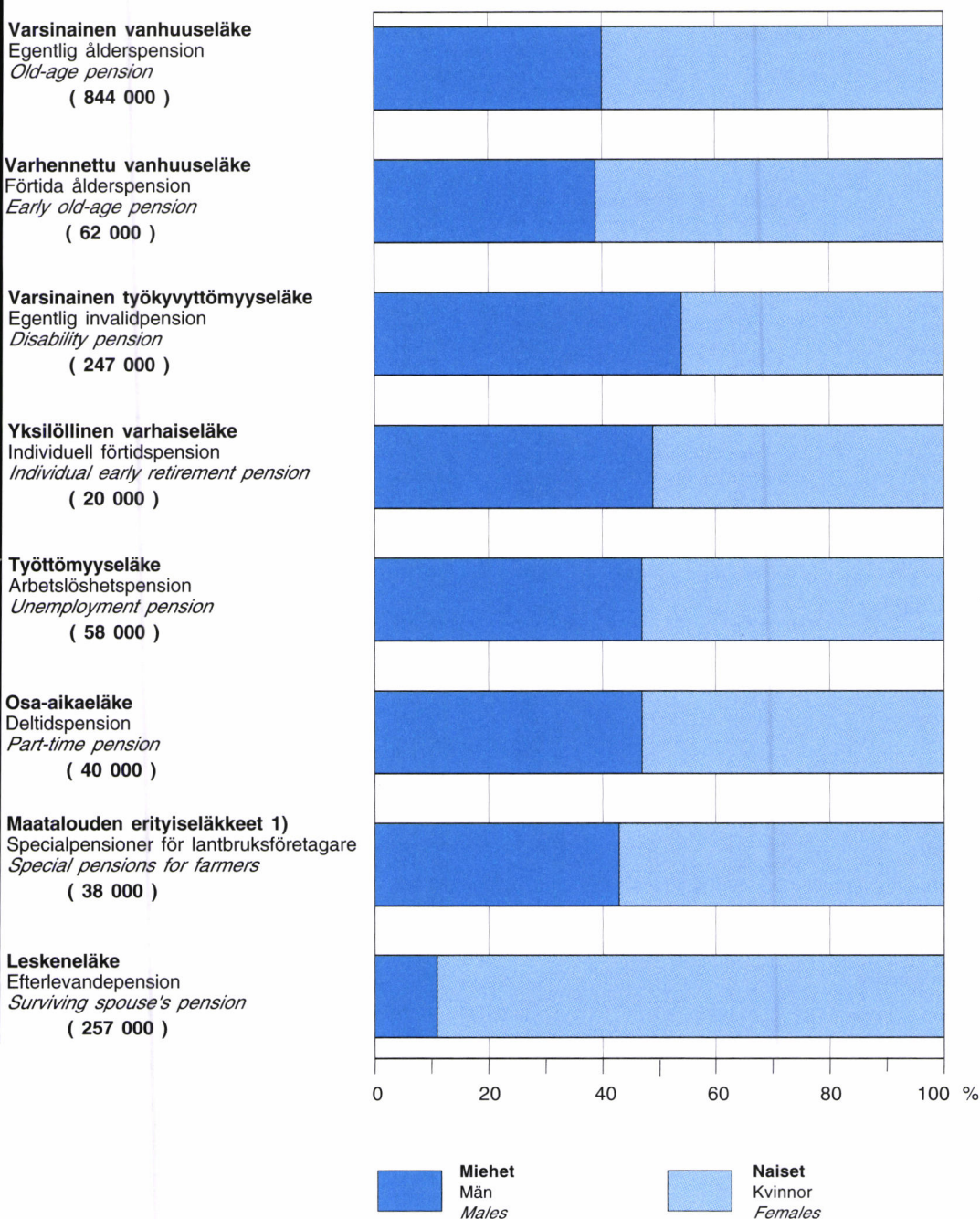
Chart 7 Pension recipients by age and pension component at 31.12.2002



Kuvio 8 Eläkkeensaajat eläkelajeittain sukupuolen mukaan 31.12.2002

Figur 8 Pensionstagare efter pensionsslag och kön 31.12.2002

Chart 8 Pension recipients by pension benefit and sex at 31.12.2002



1) Sukupolvenvaihdos- ja luopumiseläke, luopumiskorvaus ja luopumistuki

Generationsväxlings- och avträdelsepension, avträdelseersättning och avträdelsestöd

Change-of-generation pension, farm-closure pension, farm-closure compensation and farmers' early retirement aid

1.2.1 Kaikki eläkkeensaajat iän mukaan 31.12.2002

Samtliga pensionstagare efter ålder 31.12.2002

All pension recipients by age at 31.12.2002

Ikä Ålder Age	Kaikki eläkkeensaajat Samtliga pensionstagare All pension recipients Lukumäärä		Kelan eläkkeen- saajat FPA- pensions- tagare Recipients of national pension	Työeläkkeensaajat Arbetspensionstagare Recipients on statutory earnings- related pension		Kelan sekä työelä- kettä saavat Får både FPA- och arbetspension Recipients of both national and statutory earnings- related pension	
	Antal Number	%		Kaikki Samtliga All	Yksit. sektori Privata sektorn Private sector	Julk. sektori Offentliga sektorn Public sector	
	Kaikki	Alla	Both sexes				
Kaikki	Samtliga						
<i>All ages</i>	1 317 300	100,0	714 162	1 208 488	1 033 574	485 970	605 350
0 - 15	14 907	1,1	14 726	13 408	11 716	4 776	13 227
16 - 19	10 880	0,8	10 690	5 842	5 149	2 088	5 652
20 - 24	5 168	0,4	4 789	534	381	170	155
25 - 29	5 243	0,4	4 831	1 111	821	349	699
30 - 34	7 202	0,5	6 565	2 857	2 216	974	2 220
35 - 39	11 910	0,9	10 031	6 994	5 632	2 801	5 115
40 - 44	17 569	1,3	13 320	12 587	10 505	5 654	8 338
45 - 49	30 301	2,3	19 512	24 061	20 429	10 533	13 272
50 - 54	55 499	4,2	28 144	48 548	42 279	20 672	21 193
55 - 59	112 371	8,5	33 372	106 201	85 175	44 457	27 202
60 - 64	216 463	16,4	67 558	210 310	172 018	99 260	61 405
65 - 69	235 918	17,9	108 540	224 612	196 703	95 668	97 234
70 - 74	223 119	16,9	128 268	209 114	182 406	79 777	114 263
75 - 79	175 949	13,4	117 082	164 023	143 218	58 753	105 156
80 -	194 801	14,8	146 734	178 286	154 926	60 038	130 219
	Miehet	Män	Males				
Kaikki	Samtliga						
<i>All ages</i>	560 228	100,0	243 737	520 763	457 500	179 161	204 272
0 - 15	7 586	1,4	7 491	6 830	5 979	2 431	6 735
16 - 19	5 512	1,0	5 404	2 972	2 630	1 078	2 864
20 - 24	2 689	0,5	2 480	290	214	84	81
25 - 29	3 100	0,6	2 838	645	510	169	383
30 - 34	4 069	0,7	3 685	1 547	1 288	413	1 163
35 - 39	6 392	1,1	5 288	3 607	3 150	1 070	2 503
40 - 44	9 058	1,6	6 708	6 338	5 689	2 201	3 988
45 - 49	15 272	2,7	9 674	11 994	10 651	4 296	6 396
50 - 54	27 661	4,9	13 420	24 310	21 269	9 095	10 069
55 - 59	54 030	9,6	14 537	51 373	42 703	18 347	11 880
60 - 64	100 562	18,0	22 393	98 409	85 011	38 104	20 240
65 - 69	109 154	19,5	36 467	105 726	95 872	36 968	33 039
70 - 74	95 388	17,0	43 109	91 736	81 899	29 138	39 457
75 - 79	65 867	11,8	36 072	63 356	55 825	19 788	33 561
80 -	53 888	9,6	34 171	51 630	44 810	15 979	31 913
	Naiset	Kvinnor	Females				
Kaikki	Samtliga						
<i>All ages</i>	757 072	100,0	470 425	687 725	576 074	306 809	401 078
0 - 15	7 321	1,0	7 235	6 578	5 737	2 345	6 492
16 - 19	5 368	0,7	5 286	2 870	2 519	1 010	2 788
20 - 24	2 479	0,3	2 309	244	167	86	74
25 - 29	2 143	0,3	1 993	466	311	180	316
30 - 34	3 133	0,4	2 880	1 310	928	561	1 057
35 - 39	5 518	0,7	4 743	3 387	2 482	1 731	2 612
40 - 44	8 511	1,1	6 612	6 249	4 816	3 453	4 350
45 - 49	15 029	2,0	9 838	12 067	9 778	6 237	6 876
50 - 54	27 838	3,7	14 724	24 238	21 010	11 577	11 124
55 - 59	58 341	7,7	18 835	54 828	42 472	26 110	15 322
60 - 64	115 901	15,3	45 165	111 901	87 007	61 156	41 165
65 - 69	126 764	16,7	72 073	118 886	100 831	58 700	64 195
70 - 74	127 731	16,9	85 159	117 378	100 507	50 639	74 806
75 - 79	110 082	14,5	81 010	100 667	87 393	38 965	71 595
80 -	140 913	18,6	112 563	126 656	110 116	44 059	98 306

Taulukossa ovat mukana vanhuus-, työttömyys-, työkyvyttömyys-, perhe-, osa-aika-, ja maatalouden erityiseläkkeet.

Tabellen omfattar ålders-, arbetslöshets-, invalid-, familje-, deltid- och specialpensioner för lantbruksföretagare.

The table covers old-age, unemployment, disability, survivors', part-time and special pensions for farmers.

1.2.2 Kaikki eläkkeensaajat eläkelajin ja iän mukaan 31.12.2002
 Samtliga pensionstagare efter pensionslag och ålder 31.12.2002
 All pension recipients by pension benefit and age at 31.12.2002

Eläkelaji Pension benefit	Pensionslag	Prosentti Procent Per- centage	Kaikki Samtliga All ages	Ikä / Ålder / Age					
				- 19	20 - 44	45 - 54	55 - 59	60 - 64	65 -
		Kaikki	Samtliga	Both sexes					
Kaikki	Samtliga	All							
Vanhuseläke	Älderspension	100,0	1 317 300	25 787	47 092	85 800	112 371	216 463	829 787
<i>Old-age pension</i>		67,5	889 629	-	43	1 926	5 196	57 247	825 217
- varhennettuja	<i>förtida early old-age</i>	4,7	62 070	-	-	-	107	15 698	46 265
Työttömyyseläke	Arbetslöshetspen.	4,4	57 593	-	-	-	-	57 593	-
<i>Unemployment pension</i>									
Työkyvyttömyyseläke	Invalidpension	20,3	267 204	923	42 134	71 453	67 389	85 305	-
<i>Disability pension</i>		1,6	20 432	-	-	-	1 305	19 127	-
- yksilöllisiä	<i>individuell individual</i>								
Osa-aikaeläke	Deltidspension	3,0	39 542	-	-	-	24 872	14 670	-
<i>Part-time pension</i>									
Maatalouden erityiseläkkeet	Specialpensioner för lantbruksföretagare	2,9	37 740	-	-	-	4 483	9 653	23 604
<i>Special pensions for farmers</i>									
Perhe-eläke	Familjepension	21,6	284 735	24 884	5 772	14 009	15 119	20 272	204 679
<i>Survivors' pension</i>									
- Lesket	<i>Efterlevande makar</i>	19,5	257 066	1	3 402	13 712	15 088	20 251	204 612
<i>Surviving spouses</i>									
- Lapset	<i>Barn Children</i>	2,1	27 671	24 883	2 370	299	31	21	67
		Miehet	Män	Males					
Kaikki	Samtliga	All							
Vanhuseläke	Älderspension	100,0	560 228	13 098	25 308	42 933	54 030	100 562	324 297
<i>Old-age pension</i>		62,9	352 489	-	40	1 914	4 038	22 269	324 228
- varhennettuja	<i>förtida early old-age</i>	4,4	24 479	-	-	-	63	7 179	17 237
Työttömyyseläke	Arbetslöshetspen.	4,9	27 229	-	-	-	-	27 229	-
<i>Unemployment pension</i>									
Työkyvyttömyyseläke	Invalidpension	25,5	142 854	529	24 076	38 896	35 228	44 125	-
<i>Disability pension</i>		1,8	9 959	-	-	-	603	9 356	-
- yksilöllisiä	<i>individuell individual</i>								
Osa-aikaeläke	Deltidspension	3,3	18 524	-	-	-	11 450	7 074	-
<i>Part-time pension</i>									
Maatalouden erityiseläkkeet	Specialpensioner för lantbruksföretagare	2,9	16 294	-	-	-	1 740	4 048	10 506
<i>Special pensions for farmers</i>									
Perhe-eläke	Familjepension	7,7	43 192	12 581	1 616	2 544	2 586	3 053	20 812
<i>Survivors' pension</i>									
- Lesket	<i>Efterlevande makar</i>	5,2	29 354	-	569	2 378	2 566	3 046	20 795
<i>Widowers</i>									
- Lapset	<i>Barn Children</i>	2,5	13 839	12 581	1 047	167	20	7	17
		Naiset	Kvinnor	Females					
Kaikki	Samtliga	All							
Vanhuseläke	Älderspension	100,0	757 072	12 689	21 784	42 867	58 341	115 901	505 490
<i>Old-age pension</i>		70,9	537 140	-	3	12	1 158	34 978	500 989
- varhennettuja	<i>förtida early old-age</i>	5,0	37 591	-	-	-	44	8 519	29 028
Työttömyyseläke	Arbetslöshetspen.	4,0	30 364	-	-	-	-	30 364	-
<i>Unemployment pension</i>									
Työkyvyttömyyseläke	Invalidpension	16,4	124 350	394	18 058	32 557	32 161	41 180	-
<i>Disability pension</i>		1,4	10 473	-	-	-	702	9 771	-
- yksilöllisiä	<i>individuell individual</i>								
Osa-aikaeläke	Deltidspension	2,8	21 018	-	-	-	13 422	7 596	-
<i>Part-time pension</i>									
Maatalouden erityiseläkkeet	Specialpensioner för lantbruksföretagare	2,8	21 446	-	-	-	2 743	5 605	13 098
<i>Special pensions for farmers</i>									
Perhe-eläke	Familjepension	31,9	241 543	12 303	4 156	11 465	12 533	17 219	183 867
<i>Survivors' pension</i>									
- Lesket	<i>Efterlevande makar</i>	30,1	227 712	1	2 833	11 334	12 522	17 205	183 817
<i>Widows</i>									
- Lapset	<i>Barn Children</i>	1,8	13 832	12 302	1 323	132	11	14	50

Henkilön on mahdollista saada samanaikaisesti usean lajin mukaista eläkettä. Tästä syystä taulukon luvut eivät ole yhteenlaskettavissa.

Samma person kan få flera olika pensioner samtidigt. Talen kan därför inte adderas.

One person may receive several pension benefits at the same time. For this reason, the figures of the tables cannot be summed up.

1.2.3 Omaa eläkettä saavat iän mukaan 31.12.2002

Samtliga egenpensionstagare efter ålder 31.12.2002

Recipients of pensions in one's own right by age at 31.12.2002

Ikä	Ålder	Age	Kaikki eläkkeen- saajat	Kelan eläkkeen- saajat	Työeläkkeensaajat			Kelan sekä työeläkettä saavat
			Samtliga pensions- tagare All pension recipients	FPA- pensions- tagare Recipients of national pension	Arbetspensionstagare Recipients of statutory earnings- related pension	Kaikki Samtliga All	Yksityinen sektori Privata sektorn Private sector	Julkisen sektori Offentliga sektorn Public sector
			Kaikki	Alla	Both sexes			
Kaikki	Samtliga							
All ages			1 254 826	678 777	1 131 090	948 411	428 709	555 041
16 - 64			429 607	178 153	380 015	306 754	171 067	128 561
65 -			825 219	500 624	751 075	641 657	257 642	426 480
16 - 19			923	921	2	1	1	-
20 - 24			3 816	3 790	117	105	12	91
25 - 29			4 961	4 773	758	623	174	570
30 - 34			6 857	6 268	2 388	1 799	849	1 799
35 - 39			11 009	9 216	5 871	4 600	2 498	4 078
40 - 44			15 533	11 755	10 385	8 529	4 864	6 607
45 - 49			26 194	17 521	19 802	16 659	8 998	11 129
50 - 54			47 159	26 161	40 146	34 729	17 644	19 148
55 - 59			101 530	31 685	95 276	74 749	40 149	25 431
60 - 64			211 625	66 063	205 270	164 960	95 878	59 708
65 - 69			235 627	108 540	223 505	193 058	91 991	96 418
70 - 74			222 628	128 268	206 523	176 213	73 104	112 163
75 - 79			175 027	117 082	158 884	134 814	49 463	100 939
80 -			191 937	146 734	162 163	137 572	43 084	116 960
			Miehet	Män	Males			
Kaikki	Samtliga							
All ages			541 701	229 051	504 674	442 872	167 800	192 024
16 - 64			217 472	79 232	192 452	165 705	69 645	54 212
65 -			324 229	149 819	312 222	277 167	98 155	137 812
16 - 19			529	528	1	1	-	-
20 - 24			2 208	2 191	71	69	2	54
25 - 29			2 982	2 835	489	438	78	342
30 - 34			4 011	3 644	1 406	1 172	371	1 039
35 - 39			6 217	5 134	3 315	2 903	968	2 232
40 - 44			8 698	6 398	5 875	5 335	1 959	3 575
45 - 49			14 561	9 221	11 209	10 084	3 822	5 869
50 - 54			26 224	12 948	22 852	20 181	8 188	9 576
55 - 59			52 222	14 168	49 563	41 271	17 093	11 509
60 - 64			99 820	22 165	97 671	84 251	37 164	20 016
65 - 69			109 129	36 467	105 690	95 670	36 122	33 028
70 - 74			95 372	43 109	91 700	81 621	28 070	39 437
75 - 79			65 862	36 072	63 325	55 517	18 876	33 535
80 -			53 866	34 171	51 507	44 359	15 087	31 812
			Naiset	Kvinnor	Females			
Kaikki	Samtliga							
All ages			713 125	449 726	626 416	505 539	260 909	363 017
16 - 64			212 135	98 921	187 563	141 049	101 422	74 349
65 -			500 990	350 805	438 853	364 490	159 487	288 668
16 - 19			394	393	1	-	1	-
20 - 24			1 608	1 599	46	36	10	37
25 - 29			1 979	1 938	269	185	96	228
30 - 34			2 846	2 624	982	627	478	760
35 - 39			4 792	4 082	2 556	1 697	1 530	1 846
40 - 44			6 835	5 357	4 510	3 194	2 905	3 032
45 - 49			11 633	8 300	8 593	6 575	5 176	5 260
50 - 54			20 935	13 213	17 294	14 548	9 456	9 572
55 - 59			49 308	17 517	45 713	33 478	23 056	13 922
60 - 64			111 805	43 898	107 599	80 709	58 714	39 692
65 - 69			126 498	72 073	117 815	97 388	55 869	63 390
70 - 74			127 256	85 159	114 823	94 592	45 034	72 726
75 - 79			109 165	81 010	95 559	79 297	30 587	67 404
80 -			138 071	112 563	110 656	93 213	27 997	85 148

Omaa eläkettä saaviin sisältyvät kaikki muut paitsi perhe-eläkkeensaajat. Egenpensionstagare inbegriper alla andra utom familjepensionstagare. The figure for recipients of pensions in one's own right includes all other pension recipients except for recipients of survivors' pension.

1.2.3A 55 - 64-vuotiaat omaa eläkettä saavat iän mukaan 31.12.2002

55 - 64-åringar med egenpension efter ålder 31.12.2002

Recipients of pensions in one's own right aged 55 - 64 years by age at 31.12.2002

Ikä	Ålder	Age	Kaikki eläkkeensaajat		Kelan eläkkeensaajat		Työeläkkeensaajat			Kelan sekä työeläkettä saavat
			Samtliga pensions-tagare		FPA-pensions-tagare		Arbetspensionstagare			
			All pension recipients		Recipients of national pension		Recipients of statutory earnings-related pension			
			Kaikki	Alla	Both sexes	Kaikki	Yksityinen sektori	Julkinen sektori	Recipients of both national and statutory earnings-related pension	
			Samtliga	Alla	Both sexes	Samtliga	Private sektorn	Public sector		
Kaikki Samtliga										
<i>All</i>			313 155			97 748	300 546	239 709	136 027	85 139
55 - 59			101 530			31 685	95 276	74 749	40 149	25 431
60 - 64			211 625			66 063	205 270	164 960	95 878	59 708
55			13 735			6 450	12 277	10 665	5 180	4 992
56			21 404			6 827	20 035	15 784	8 412	5 458
57			22 828			6 513	21 544	16 737	8 872	5 229
58			21 221			5 873	20 110	15 391	8 382	4 762
59			22 342			6 022	21 310	16 172	9 303	4 990
60			28 480			8 246	27 562	21 774	13 101	7 328
61			47 396			14 697	46 057	37 151	21 480	13 358
62			36 794			11 599	35 638	29 143	16 336	10 443
63			47 588			14 673	46 241	36 821	22 140	13 326
64			51 367			16 848	49 772	40 071	22 821	15 253
Miehet Män Males										
<i>All</i>			152 042			36 333	147 234	125 522	54 257	31 525
55 - 59			52 222			14 168	49 563	41 271	17 093	11 509
60 - 64			99 820			22 165	97 671	84 251	37 164	20 016
55			7 395			3 039	6 764	5 977	2 399	2 408
56			10 909			3 093	10 304	8 677	3 452	2 488
57			11 775			2 956	11 222	9 280	3 765	2 403
58			10 883			2 578	10 414	8 485	3 614	2 109
59			11 260			2 502	10 859	8 852	3 863	2 101
60			13 645			2 944	13 299	11 266	5 209	2 598
61			22 472			5 054	22 000	19 048	8 294	4 582
62			17 413			3 884	17 021	14 889	6 296	3 492
63			22 146			4 771	21 698	18 592	8 543	4 323
64			24 144			5 512	23 653	20 456	8 822	5 021
Naiset Kvinnor Females										
<i>All</i>			161 113			61 415	153 312	114 187	81 770	53 614
55 - 59			49 308			17 517	45 713	33 478	23 056	13 922
60 - 64			111 805			43 898	107 599	80 709	58 714	39 692
55			6 340			3 411	5 513	4 688	2 781	2 584
56			10 495			3 734	9 731	7 107	4 960	2 970
57			11 053			3 557	10 322	7 457	5 107	2 826
58			10 338			3 295	9 696	6 906	4 768	2 653
59			11 082			3 520	10 451	7 320	5 440	2 889
60			14 835			5 302	14 263	10 508	7 892	4 730
61			24 924			9 643	24 057	18 103	13 186	8 776
62			19 381			7 715	18 617	14 254	10 040	6 951
63			25 442			9 902	24 543	18 229	13 597	9 003
64			27 223			11 336	26 119	19 615	13 999	10 232

Omaa eläkettä saaviin sisältyvät kaikki muut paitsi perhe-eläkkeensaajat. Egenpensionstagare inbegriper alla andra utom familjepensionstagare. The figure for recipients of pensions in one's own right includes all other pension recipients except for recipients of survivors' pension.

1.2.4 Kaikki vanhuuseläkkeensaajat iän mukaan 31.12.2002

Samtliga ålderspensionstagare efter ålder 31.12.2002

All recipients of old-age pension by age at 31.12.2002

Ikä Ålder Age	Kaikki Samtliga All pension recipients	Kelan eläkkeen- saajat FPA- pensions- tagare Recipients of national pension	Työeläkkeensaajat Arbetspensionstagare Recipients of statutory earnings- related pension			Kelan sekä työeläkettä saavat Får både FPA- och arbetspension Recipients of both national and statutory earnings- related pension 1)	
			Kaikki Samtliga All	Yksityinen sektori Privata sektorn Private sector	Julkinen sektori Offentliga sektorn Public sector		
	Kaikki	Alla	Both sexes				
Kaikki	Samtliga						
All ages		889 629	504 181	814 855	658 211	309 735	429 407
- 64		64 412	3 557	63 963	16 756	52 093	3 108
65 -		825 217	500 624	750 892	641 455	257 642	426 299
- 54		1 969	-	1 969	1	1 968	-
55 - 59		5 196	-	5 196	264	4 975	-
60 - 64		57 247	3 557	56 798	16 491	45 150	3 108
65 - 69		235 625	108 540	223 484	193 033	91 991	96 399
70 - 74		222 628	128 268	206 498	176 184	73 104	112 138
75 - 79		175 027	117 082	158 842	134 768	49 463	100 897
80 -		191 937	146 734	162 068	137 470	43 084	116 865
		Miehet	Män	Males			
Kaikki	Samtliga						
All ages		352 489	150 763	340 372	284 817	120 869	138 646
- 64		28 261	944	28 195	7 703	22 714	878
65 -		324 228	149 819	312 177	277 114	98 155	137 768
- 54		1 954	-	1 954	-	1 954	-
55 - 59		4 038	-	4 038	230	3 851	-
60 - 64		22 269	944	22 203	7 473	16 909	878
65 - 69		109 128	36 467	105 684	95 663	36 122	33 023
70 - 74		95 372	43 109	91 690	81 610	28 070	39 427
75 - 79		65 862	36 072	63 316	55 506	18 876	33 526
80 -		53 866	34 171	51 487	44 335	15 087	31 792
		Naiset	Kvinnor	Females			
Kaikki	Samtliga						
All ages		537 140	353 418	474 483	373 394	188 866	290 761
- 64		36 151	2 613	35 768	9 053	29 379	2 230
65 -		500 989	350 805	438 715	364 341	159 487	288 531
- 54		15	-	15	1	14	-
55 - 59		1 158	-	1 158	34	1 124	-
60 - 64		34 978	2 613	34 595	9 018	28 241	2 230
65 - 69		126 497	72 073	117 800	97 370	55 869	63 376
70 - 74		127 256	85 159	114 808	94 574	45 034	72 711
75 - 79		109 165	81 010	95 526	79 262	30 587	67 371
80 -		138 071	112 563	110 581	93 135	27 997	85 073

1) Sisältää ne eläkkeensaajat, jotka saavat vanhuuseläkettä kummastakin eläkejärjestelmästä.

Avser de pensionstagare som uppstår ålderspension inom vardera systemet.

Refers to pension recipients who draw old-age pension under both schemes.

Rov

1.2.4A Varhennettua vanhuuseläkettä saavat iän mukaan 31.12.2002
 Pensionstagare som får förtida ålderspension efter ålder 31.12.2002
 Recipients of early old-age pension by age at 31.12.2002

	Kaikki eläkkeensaajat Samtliga pensions-tagare <i>All pension recipients</i> 1)	Kelan eläkkeensaajat FPA-pensions-tagare <i>Recipients of national pension</i>	Työeläkkeensaajat Arbets-pensions-tagare <i>Recipients of statutory earnings-related pension</i> 1)	Kelan sekä työeläkettä saavat Får både FPA- och arbets-pension <i>Recipients of both national and statutory earnings-related pension</i>	Vain työeläkkeenä varhennettua vanhuuseläkettä Endast arbetspensionen som förtida ålderspension <i>Early old-age pension as statutory earnings-related pension only</i>	Ei Kelan eläkettä Ingen FPA-pension <i>No national pension</i> 1)	Vain Kelasta varhennettua vanhuuseläkettä Endast FPA-pensionen som förtida ålderspension <i>Early old-age pension as national pension only</i>	Työeläkkeenä muuta eläkettä Arbetspen-sionen som annan pen. <i>Statutory earnings-related pension as another pension</i>	Ei työeläkettä Ingen arbets-pension <i>No statutory earnings-related pension</i>
Ikä Age	Ålder Age								
		Kaikki	Alla						
		Alla	Both sexes						
Kaikki	Samtliga								
All ages		62 070	23 352	53 138	14 420	3 437	35 281	3 536	5 396
58 - 64		15 793	3 557	15 177	2 941	9	12 227	181	435
58		26	.	26	.	-	26	.	.
59		69	.	69	.	-	69	.	.
60		1 335	193	1 317	175	-	1 142	2	16
61		2 886	578	2 814	506	2	2 306	18	54
62		2 584	562	2 493	471	-	2 022	18	73
63		4 271	990	4 088	807	4	3 277	58	125
64		4 622	1 234	4 370	982	3	3 385	85	167
65 -		46 265	19 795	37 949	11 479	3 428	23 042	3 355	4 961
		Miehet	Män	Males					
Kaikki	Samtliga								
All ages		24 479	4 008	23 837	3 366	1 152	19 319	317	325
58 - 64		7 230	944	7 156	870	2	6 284	14	60
58		18	.	18	.	-	18	.	.
59		33	.	33	.	-	33	.	.
60		614	47	614	47	-	567	-	-
61		1 359	169	1 356	166	-	1 190	1	2
62		1 250	158	1 241	149	-	1 092	2	7
63		1 859	248	1 839	228	1	1 610	4	16
64		2 097	322	2 055	280	1	1 774	7	35
65 -		17 237	3 064	16 669	2 496	1 150	13 023	303	265
		Naiset	Kvinnor	Females					
Kaikki	Samtliga								
All ages		37 591	19 344	29 301	11 054	2 285	15 962	3 219	5 071
58 - 64		8 563	2 613	8 021	2 071	7	5 943	167	375
58		8	.	8	.	-	8	.	.
59		36	.	36	.	-	36	.	.
60		721	146	703	128	-	575	2	16
61		1 527	409	1 458	340	2	1 116	17	52
62		1 334	404	1 252	322	-	930	16	66
63		2 412	742	2 249	579	3	1 667	54	109
64		2 525	912	2 315	702	2	1 611	78	132
65 -		29 028	16 731	21 280	8 983	2 278	10 019	3 052	4 696

1) Kaikki-rivi sisältää 'miehissä' ja 'molemmissa sukupuolissa' 12 eläkkeensaajaa, jotka saivat varhennettua vanhuuseläkettä Merimieseläkelain mukaan ja olivat alle 58 vuotiaita.

I 'Samtliga-raden' ingår under 'Män' och 'Alla' 12 pensionstagare som var under 58 år och fick förtida ålderspension enligt sjömanspensionslagen.

For males and both sexes, the category 'all ages' includes 12 pension recipients who received early old-age pension under the Seamen's Pensions Act and were aged under 58.

1.2.5 Kaikki työkyvyttömyyseläkkeensaajat iän mukaan 31.12.2002

Samtliga invalidpensionstagare efter ålder 31.12.2002

All recipients of disability pension by age at 31.12.2002

Ikä Ålder Age	Kaikki eläkkeen- saajat Samtliga pensions- tagare All pension recipients		Kelan eläkkeen- saajat FPA- pensions- tagare Recipients of national pension	Työeläkkeensaajat Arbetspensionstagare Recipients of statutory earnings- related pension			Kelan sekä työeläkettä saavat Får både FPA- och arbetspension Recipients of both national and statutory earnings- related pension 1)
	Kaikki Samtliga All	Yksityinen sektori Privata sektorn Private sector	Julkinen sektori Offentliga sektorn Public sector	Kaikki Samtliga All	Yksityinen sektori Privata sektorn Private sector	Julkinen sektori Offentliga sektorn Public sector	Kelan sekä työeläkettä saavat Får både FPA- och arbetspension Recipients of both national and statutory earnings- related pension 1)
	Kaikki	Alla	Both sexes				
Kaikki	Samtliga						
<i>All ages</i>	267 204	150 941	217 478	197 073	80 713	101 215	
16 - 19	923	921	2	1	1	-	
20 - 24	3 816	3 790	117	105	12	91	
25 - 29	4 961	4 773	758	623	174	570	
30 - 34	6 857	6 268	2 388	1 799	849	1 799	
35 - 39	11 007	9 216	5 869	4 600	2 495	4 078	
40 - 44	15 493	11 755	10 345	8 529	4 824	6 607	
45 - 49	25 907	17 521	19 513	16 659	8 708	11 127	
50 - 54	45 546	26 161	38 533	34 728	16 011	19 148	
55 - 59	67 389	31 685	61 101	55 346	25 036	25 397	
60 - 64	85 305	38 851	78 852	74 683	22 603	32 398	
	Miehet	Män	Males				
Kaikki	Samtliga						
<i>All ages</i>	142 854	72 279	117 810	112 133	33 098	47 235	
16 - 19	529	528	1	1	-	-	
20 - 24	2 208	2 191	71	69	2	54	
25 - 29	2 982	2 835	489	438	78	342	
30 - 34	4 011	3 644	1 406	1 172	371	1 039	
35 - 39	6 216	5 134	3 314	2 903	967	2 232	
40 - 44	8 659	6 398	5 836	5 335	1 920	3 575	
45 - 49	14 277	9 221	10 923	10 084	3 535	5 867	
50 - 54	24 619	12 948	21 247	20 181	6 562	9 576	
55 - 59	35 228	14 168	32 556	31 082	10 024	11 496	
60 - 64	44 125	15 212	41 967	40 868	9 639	13 054	
	Naiset	Kvinnor	Females				
Kaikki	Samtliga						
<i>All ages</i>	124 350	78 662	99 668	84 940	47 615	53 980	
16 - 19	394	393	1	-	1	-	
20 - 24	1 608	1 599	46	36	10	37	
25 - 29	1 979	1 938	269	185	96	228	
30 - 34	2 846	2 624	982	627	478	760	
35 - 39	4 791	4 082	2 555	1 697	1 528	1 846	
40 - 44	6 834	5 357	4 509	3 194	2 904	3 032	
45 - 49	11 630	8 300	8 590	6 575	5 173	5 260	
50 - 54	20 927	13 213	17 286	14 547	9 449	9 572	
55 - 59	32 161	17 517	28 545	24 264	15 012	13 901	
60 - 64	41 180	23 639	36 885	33 815	12 964	19 344	

1) Sisältää ne eläkkeensaajat, jotka saavat työkyvyttömyyseläkettä kummastakin eläkejärjestelmästä.

Avser de pensionstagare som uppstår invalidpension inom vardera systemet.

Refers to pension recipients who draw disability pension under both schemes.

1.2.5A Yksilöllistä varhaiseläkettä saavat iän mukaan 31.12.2002

Pensionstagare som får individuell förtidspension efter ålder 31.12.2002

Recipients of individual early retirement pension by age at 31.12.2002

	Kaikki eläkkeensaajat Samtliga pensions-tagare <i>All pension recipients</i>	Kelan eläkkeensaajat FPA-pensions-tagare <i>Recipients of national pension</i>	Työeläkkeensaajat Arbets-pensions-tagare <i>Recipients of statutory earnings-related pension</i>	Kelan sekä työeläkettä saavat Får både FPA- och arbets-pension <i>Recipients of both national and statutory earnings-related pension</i>	Vain työeläkkeenä yksilöllistä varhaiseläkettä Endast arbetspensionen som individuell förtidspen. <i>Individual early retirement pension as statutory earnings-related pension only</i>	Kelan eläkkeenä muuta eläkettä FPA-pensionen som annan pen. <i>National pension as another pension</i>	Ei Kelan eläkettä Ingen FPA-pension <i>No national pension</i>	Vain Kelasta yksilöllistä varhaiseläkettä Endast FPA-pensionen som förtida ålderspension <i>Early old-age pension as national pension only</i>	Työeläkkeenä muuta eläkettä Arbetspensionen som annan pen. <i>Statutory earnings-related as another pension</i>	Ei työeläkettä Ingen arbets-pension <i>No statutory earnings-related pension</i>
Ikä										
Ålder										
Age										
	Kaikki	Alla	Both sexes							
Kaikki										
Samtliga										
All ages	20 432	5 621	20 188	5 377	162	14 649	232	12		
58	22	-	22	-	-	22	-	-		
59	1 283	261	1 279	257	6	1 016	3	1		
60	1 462	320	1 453	311	6	1 136	9	-		
61	3 053	740	3 028	715	31	2 282	23	2		
62	2 606	682	2 589	665	25	1 899	15	2		
63	5 587	1 648	5 500	1 561	47	3 892	83	4		
64	6 419	1 970	6 317	1 868	47	4 402	99	3		
	Miehet	Män	Males							
Kaikki										
Samtliga										
All ages	9 959	1 457	9 915	1 413	63	8 439	44	-		
58	2	-	2	-	-	2	-	-		
59	601	50	600	49	2	549	1	-		
60	680	76	678	74	2	602	2	-		
61	1 420	175	1 412	167	11	1 234	8	-		
62	1 224	177	1 219	172	8	1 039	5	-		
63	2 765	435	2 748	418	21	2 309	17	-		
64	3 267	544	3 256	533	19	2 704	11	-		
	Naiset	Kvinnor	Females							
Kaikki										
Samtliga										
All ages	10 473	4 164	10 273	3 964	99	6 210	188	12		
58	20	-	20	-	-	20	-	-		
59	682	211	679	208	4	467	2	1		
60	782	244	775	237	4	534	7	-		
61	1 633	565	1 616	548	20	1 048	15	2		
62	1 382	505	1 370	493	17	860	10	2		
63	2 822	1 213	2 752	1 143	26	1 583	66	4		
64	3 152	1 426	3 061	1 335	28	1 698	88	3		

1.2.6 Työttömyyseläkkeensaajat iän mukaan 31.12.2002

Arbetslöshetspensionstagare efter ålder 31.12.2002

Recipients of unemployment pension by age at 31.12.2002

Ikä Ålder Age	Kaikki eläkkeen- saajat Samtliga pensions- tagare All pension recipients	Kelan eläkkeen- saajat FPA- pensions- tagare Recipients of national pension	Työeläkkeensaajat Arbetspensionstagare Recipients of statutory earnings- related pension			Kelan sekä työeläkettä saavat Får både FPA- och arbetspension Recipients of both national and statutory earnings- related pension 1)
			Kaikki Samtliga All	Yksityinen sektori Privata sektorn Private sector	Julkinen sektori Offentliga sektorn Public sector	
	Kaikki	Alla	Both sexes			
Kaikki	Samtliga					
<i>All ages</i>	57 593	23 655	57 446	56 410	22 742	23 508
60	7 152	2 809	7 148	6 962	3 615	2 805
61	13 637	5 683	13 615	13 332	6 345	5 661
62	10 707	4 207	10 692	10 471	4 695	4 192
63	12 625	5 159	12 577	12 408	4 037	5 111
64	13 472	5 797	13 414	13 237	4 050	5 739
	Miehet	Män	Males			
Kaikki	Samtliga					
<i>All ages</i>	27 229	6 009	27 221	27 000	8 783	6 001
60	3 319	736	3 318	3 283	1 395	735
61	6 378	1 460	6 376	6 318	2 465	1 458
62	5 093	1 086	5 093	5 030	1 830	1 086
63	5 962	1 261	5 960	5 930	1 543	1 259
64	6 477	1 466	6 474	6 439	1 550	1 463
	Naiset	Kvinnor	Females			
Kaikki	Samtliga					
<i>All Ages</i>	30 364	17 646	30 225	29 410	13 959	17 507
60	3 833	2 073	3 830	3 679	2 220	2 070
61	7 259	4 223	7 239	7 014	3 880	4 203
62	5 614	3 121	5 599	5 441	2 865	3 106
63	6 663	3 898	6 617	6 478	2 494	3 852
64	6 995	4 331	6 940	6 798	2 500	4 276

1) Sisältää ne eläkkeensaajat, jotka saavat työttömyyseläkettä kummastakin eläkejärjestelmästä.

Avser de pensionstagare som uppstår arbetslöshetspension inom vardera systemet.

Refers to pension recipients who draw unemployment pension under both schemes.

2.7 Perhe-eläkkeensaajat iän mukaan 31.12.2002
 Familjepensionstagare efter ålder 31.12.2002
 Recipients of survivors' pension by age at 31.12.2002

Kä Alder Age	Kaikki Samtliga All Kaikki eläkkeen- saajat Samtliga pensions- tagare All pension recipients	Kelan eläkkeen- saajat FPA-pensions- tagare Recipients of national pension	Työeläkkeen- saajat Arbetspensions- tagare Recipients of statutory earnings- related pension	Kelan sekä työ- eläkettä saavat Får både FPA- och arbetspension Both national and statutory earnings- related pension	Sekä lesken- että omaa eläkettä saavat Får både egen- och efterlevandepension Both pension in one's own right and surviving spouse's pension
Lesket Efterlevande makar Surviving spouses					
Kaikki Alla Widowers and widows					
Kaikki Samtliga All ages	257 066	9 977	256 587	9 498	221 112
16 - 34	412	367	372	327	8
35 - 39	900	815	851	766	22
40 - 44	2 091	1 565	2 031	1 505	75
45 - 49	4 345	1 991	4 280	1 926	255
50 - 54	9 367	1 992	9 277	1 902	1 039
55 - 59	15 088	1 692	15 012	1 616	4 249
60 - 64	20 251	1 555	20 152	1 456	15 415
65 - 69	27 634	-	27 634	-	27 345
70 - 74	42 932	-	42 932	-	42 442
75 - 79	52 079	-	52 079	-	51 157
80 -	81 967	-	81 967	-	79 105
Miehet Män Widowers					
Kaikki Samtliga All ages	29 354	2 047	29 213	1 906	24 059
16 - 34	48	46	41	39	-
35 - 39	164	154	141	131	5
40 - 44	357	310	341	294	9
45 - 49	747	453	723	429	50
50 - 54	1 631	475	1 602	446	203
55 - 59	2 566	371	2 544	349	759
60 - 64	3 046	238	3 026	218	2 305
65 - 69	3 491	-	3 491	-	3 467
70 - 74	4 776	-	4 776	-	4 760
75 - 79	5 261	-	5 261	-	5 256
80 -	7 267	-	7 267	-	7 245
Naiset Kvinnor Widows					
Kaikki Samtliga All ages	227 712	7 930	227 374	7 592	197 053
16 - 34	364	321	331	288	8
35 - 39	736	661	710	635	17
40 - 44	1 734	1 255	1 690	1 211	66
45 - 49	3 598	1 538	3 557	1 497	205
50 - 54	7 736	1 517	7 675	1 456	836
55 - 59	12 522	1 321	12 468	1 267	3 490
60 - 64	17 205	1 317	17 126	1 238	13 110
65 - 69	24 143	-	24 143	-	23 878
70 - 74	38 156	-	38 156	-	37 682
75 - 79	46 818	-	46 818	-	45 901
80 -	74 700	-	74 700	-	71 860
Lapset Barn Children					
Kaikki Samtliga All ages	27 671	25 482	21 078	18 889	-
0 - 4	807	794	644	631	-
5 - 9	3 452	3 399	2 985	2 932	-
10 - 15	10 648	10 533	9 779	9 664	-
16 - 17	5 748	5 662	5 374	5 288	-
18 - 20	5 259	5 015	615	371	-
21 -	1 757	79	1 681	3	-

1.2.8 Vuonna 2002 eläkkeelle siirtyneet iän mukaan

Nya pensionstagare år 2002 efter ålder

Persons having retired in 2002 by age

Ikä eläkkeen alkaessa Ålder när pen- sionen började Age at the start of the pension	Miehet Män Males Lukumäärä Antal		Naiset Kvinnor Females Lukumäärä Antal		Kaikki Alla Both sexes Lukumäärä Antal	
	Number	%	Number	%	Number	%
Kaikki eläkkeelle siirtyneet Alla nya pensionstagare All new retirees						
Kaikki Samtliga						
All ages	29 703	100,0	30 166	100,0	59 869	100,0
- 34	1 472	5,0	979	3,2	2 451	4,1
35 - 39	707	2,4	586	1,9	1 293	2,2
40 - 44	1 059	3,6	877	2,9	1 936	3,2
45 - 49	1 994	6,7	1 611	5,3	3 605	6,0
50 - 54	3 448	11,6	2 846	9,4	6 294	10,5
55 - 59	4 956	16,7	4 918	16,3	9 874	16,5
60 - 64	11 954	40,2	14 311	47,4	26 265	43,9
65 -	4 113	13,8	4 038	13,4	8 151	13,6
Mediaani-ikä Median ålder Median age						
	60,1		60,1		60,1	
Keskiarvoikä Genomsnittsålder Mean age						
	56,4		57,6		57,0	
Työeläkkeelle siirtyneet Nya arbetspensionstagare Persons having retired on an earnings-related pension						
Kaikki Samtliga						
All ages	28 637	100,0	28 574	100,0	57 211	100,0
- 34	809	2,8	498	1,7	1 307	2,3
35 - 39	678	2,4	552	1,9	1 230	2,1
40 - 44	1 028	3,6	838	2,9	1 866	3,3
45 - 49	1 948	6,8	1 526	5,3	3 474	6,1
50 - 54	3 400	11,9	2 718	9,5	6 118	10,7
55 - 59	4 907	17,1	4 776	16,7	9 683	16,9
60 - 64	11 904	41,6	14 129	49,4	26 033	45,5
65 -	3 963	13,8	3 537	12,4	7 500	13,1
Mediaani-ikä Median ålder Median age						
	60,1		60,1		60,1	
Keskiarvoikä Genomsnittsålder Mean age						
	57,1		58,1		57,6	
Kelan eläkkeelle siirtyneet Nya FPA-pensionstagare Persons having retired on a national pension						
Kaikki Samtliga						
All ages	11 683	100,0	16 991	100,0	28 674	100,0
- 34	1 236	10,6	896	5,3	2 132	7,4
35 - 39	475	4,1	432	2,5	907	3,2
40 - 44	654	5,6	627	3,7	1 281	4,5
45 - 49	1 023	8,8	1 050	6,2	2 073	7,2
50 - 54	1 531	13,1	1 684	9,9	3 215	11,2
55 - 59	1 425	12,2	1 885	11,1	3 310	11,5
60 - 64	2 523	21,6	5 606	33,0	8 129	28,3
65 -	2 816	24,1	4 811	28,3	7 627	26,6
Mediaani-ikä Median ålder Median age						
	57,8		60,1		60,1	
Keskiarvoikä Genomsnittsålder Mean age						
	53,8		57,2		55,8	

Eläkkeelle siirtynyt, katso s. 26 . Pensionerad, se s. 26 Retired, see p. 100.

2.9 Vuonna 2002 eläkkeelle siirtyneet eläkelajin mukaan
 Nya pensionstagare år 2002 efter pensionsslag
 Persons having retired in 2002 by pension benefit

Eläkelaji Pensionsslag Pension benefit	Kaikki eläkkeelle siirtyneet Alla nya pensionstagare All new retirees			55-64-vuotiaat 1) Personer i åldern 55-64 år 1) Persons aged 55-64 1)		
	Miehet Män Males	Naiset Kvinnor Females	Kaikki Samtliga Both sexes	Miehet Män Males	Naiset Kvinnor Females	Kaikki Samtliga Both sexes
Kaikki eläkkeelle siirtyneet	Alla nya pensionstagare		All new retirees			
Kaikki Samtliga All	29 703	30 166	59 869	16 910	19 229	36 139
Vanhuuseläke Ålderspension	Old-age pension					
Vanhuuseläke Ålderspension	Old-age pension					
Varsinainen egentlig ordinary	9 111	11 180	20 291	4 687	7 141	11 828
Varhennettu förtida early old-age	6 945	9 115	16 060	2 521	5 076	7 597
Varhennettu förtida early old-age	2 166	2 065	4 231	2 166	2 065	4 231
Yöttömyyseläke Arbetslöshetspension	Unemployment pension					
Yöttömyyseläke Arbetslöshetspension	Unemployment pension					
Yötyöttömyyseläke Invalidpension	Disability pension					
Yötyöttömyyseläke Invalidpension	Disability pension					
Varsinainen egentlig ordinary	5 578	5 911	11 489	5 578	5 911	11 489
Yksilöllinen individuell individual	14 531	12 600	27 131	6 162	5 702	11 864
Yksilöllinen individuell individual	13 232	11 215	24 447	4 863	4 317	9 180
Maatalouden erityiseläkkeet	Special pensions for farmers					
Maatalouden erityiseläkkeet	Special pensions for farmers					
Maatalouden erityiseläkkeet	1 299	1 385	2 684	1 299	1 385	2 684
Maatalouden erityiseläkkeet	Special pensions for farmers					
Maatalouden erityiseläkkeet	Special pensions for farmers					
Maatalouden erityiseläkkeet	606	667	1 273	606	667	1 273
Työeläkkeelle siirtyneet	Nya arbetspensionstagare		Persons having retired on an earnings-related pension			
Kaikki Samtliga All	28 637	28 574	57 211	16 811	18 905	35 716
Vanhuuseläke Ålderspension	Old-age pension					
Vanhuuseläke Ålderspension	Old-age pension					
Varsinainen egentlig ordinary	8 953	10 611	19 564	4 679	7 073	11 752
Varhennettu förtida early old-age	6 797	8 615	15 412	2 523	5 077	7 600
Varhennettu förtida early old-age	2 156	1 996	4 152	2 156	1 996	4 152
Yöttömyyseläke Arbetslöshetspension	Unemployment pension					
Yöttömyyseläke Arbetslöshetspension	Unemployment pension					
Yötyöttömyyseläke Invalidpension	Disability pension					
Yötyöttömyyseläke Invalidpension	Disability pension					
Varsinainen egentlig ordinary	5 590	5 915	11 505	5 590	5 915	11 505
Yksilöllinen individuell individual	13 632	11 591	25 223	6 080	5 460	11 540
Yksilöllinen individuell individual	12 332	10 206	22 538	4 780	4 075	8 855
Yksilöllinen individuell individual	1 300	1 385	2 685	1 300	1 385	2 685
Maatalouden erityiseläkkeet	Special pensions for farmers					
Maatalouden erityiseläkkeet	Special pensions for farmers					
Maatalouden erityiseläkkeet	606	667	1 273	606	667	1 273
Maatalouden erityiseläkkeet	Special pensions for farmers					
Maatalouden erityiseläkkeet	Special pensions for farmers					
Kelan eläkkeelle siirtyneet	Nya FPA-pensionstagare		Persons having retired on a national pension			
Kaikki Samtliga All	11 683	16 991	28 674	3 948	7 491	11 439
Vanhuuseläke Ålderspension	Old-age pension					
Vanhuuseläke Ålderspension	Old-age pension					
Varsinainen egentlig ordinary	3 118	5 553	8 671	302	742	1 044
Varhennettu förtida early old-age	2 816	4 811	7 627	-	-	-
Varhennettu förtida early old-age	302	742	1 044	302	742	1 044
Yöttömyyseläke Arbetslöshetspension	Unemployment pension					
Yöttömyyseläke Arbetslöshetspension	Unemployment pension					
Yötyöttömyyseläke Invalidpension	Disability pension					
Yötyöttömyyseläke Invalidpension	Disability pension					
Varsinainen egentlig ordinary	1 469	3 665	5 134	1 469	3 665	5 134
Yksilöllinen individuell individual	7 096	7 773	14 869	2 177	3 084	5 261
Yksilöllinen individuell individual	6 913	7 152	14 065	1 994	2 463	4 457
Yksilöllinen individuell individual	183	621	804	183	621	804
Maatalouden erityiseläkkeet	Special pensions for farmers					
Maatalouden erityiseläkkeet	Special pensions for farmers					
Maatalouden erityiseläkkeet	-	-	-	-	-	-

Eläkkeelle siirtynyt, katso s.26 . Pensionerad, se s. 26. Retired, see p. 100.

Vanhuuseläkkeissä ovat mukana vain suoraan vanhuuseläkkeelle siirtyneet, eivät ns. jatkoeläkkeet. I ålderspensionerna ingår endast de personer som gått direkt i ålderspension, inte s. k. fortsättningspensioner. The old-age pensions include only persons who have retired directly on an old-age pension, not so called continuing pensions.

1) Ikä eläkkeen alkaessa. Ålder när pensionen började. Age at the start of the pension.

1.3 Keskieläkkeet ja eläkkeiden suuruusjakaumat

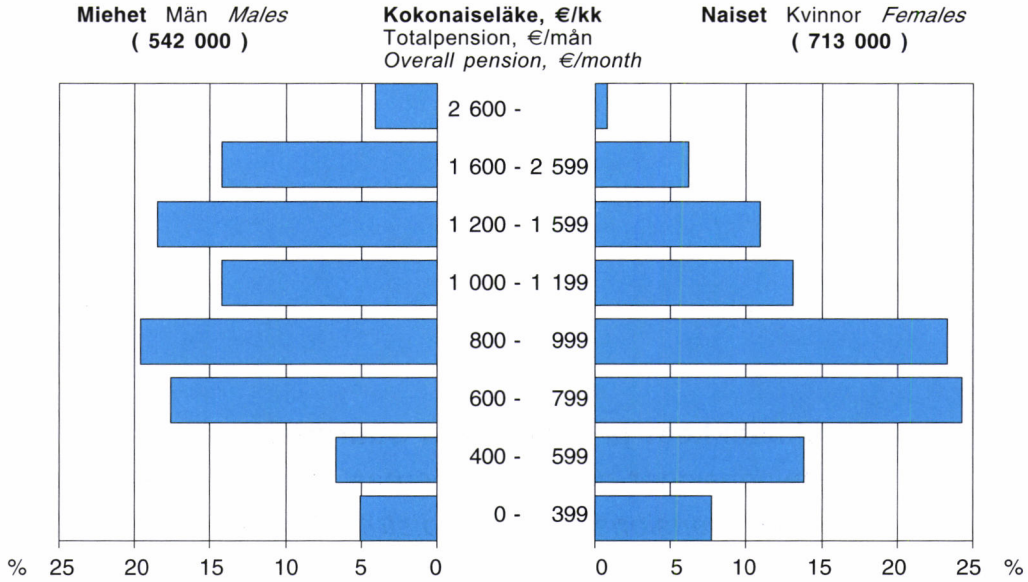
Medelpensioner och pensionernas storleksfördelningar

Average pensions and size distributions of pensions

Kuvio 9 Omaa eläkettä saavien kokonaiseläkejakauma 31.12.2002, %

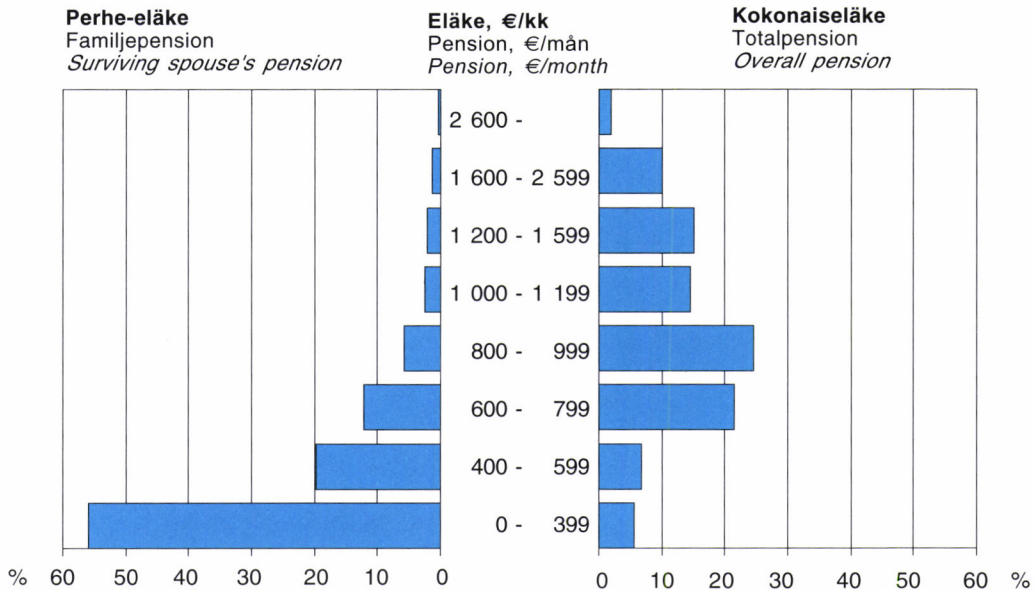
Figur 9 Fördelning av egenpensionstagarnas totalpensioner 31.12.2002, %

Chart 9 Recipients of pensions in one's own right by pension payment at 31.12.2002, %

**Kuvio 10 Leskeneläkettä saavien perhe- ja kokonaiseläkejakauma 31.12.2002, %**

Figur 10 Fördelning av efterlevandepensionstagarnas familje- och totalpensioner 31.12.2002, %

Chart 10 Recipients of survivors' pension by size of pension and overall pension at 31.12.2002, %



3.1 Omaa eläkettä saavien keskimääräiset oma- ja kokonaiseläkkeet iän ja eläkkeen rakenteen mukaan 31.12.2002, €/kk

Egenpensionstagarnas genomsnittliga egen- och totalpensioner efter ålder och pensionsstruktur 31.12.2002, €/mån

Recipients of pensions in one's own right - analysis of average pension and average overall pension by age and pension component at 31.12.2002, €/month

ikä Alder Age	Kaikki eläkkeensaajat Samtliga pensionstagare All pension recipients			Kelan eläkkeensaajat FPA-pensionstagare Recipients of national pension			Työeläkkeensaajat Arbetspensionstagare Recipients of statutory earnings-related pension		
	Luku- määrä Antal Number	Keskim. oma- eläke Genom- snittlig egen- pension Average pension	Keskim. koko- nais- eläke Genom- snittlig total- pension Average overall pension	Luku- määrä Antal Number	Keskim. oma- eläke Genom- snittlig egen- pension Average pension	Keskim. koko- nais- eläke Genom- snittlig total- pension Average overall pension	Luku- määrä Antal Number	Keskim. oma- eläke Genom- snittlig egen- pension Average pension	Keskim. koko- nais- eläke Genom- snittlig total- pension Average overall pension
	Kaikki Alla Both sexes								
Kaikki Samtliga	1 254 826	950	1 021	678 777	674	728	1 131 090	1 007	1 078
All ages									
6 - 19	923	630	638	921	631	639	2	-	-
20 - 24	3 816	630	632	3 790	628	630	117	851	851
25 - 29	4 961	668	673	4 773	656	661	758	875	875
30 - 34	6 857	707	713	6 268	677	684	2 388	882	884
35 - 39	11 009	754	760	9 216	697	703	5 871	883	885
40 - 44	15 533	802	807	11 755	711	716	10 385	908	911
45 - 49	26 194	857	863	17 521	714	718	19 802	952	957
50 - 54	47 159	929	940	26 161	711	716	40 146	1 002	1 013
55 - 59	101 530	902	922	31 685	712	719	95 276	932	953
60 - 64	211 625	1 088	1 122	66 063	718	730	205 270	1 110	1 145
65 - 69	235 627	1 064	1 115	108 540	671	695	223 505	1 108	1 160
70 - 74	222 628	944	1 022	128 268	651	695	206 523	995	1 075
75 - 79	175 027	874	987	117 082	662	740	158 884	927	1 040
80 -	191 937	823	981	146 734	665	787	162 163	896	1 049
	Miehet Män Males								
Kaikki Samtliga	541 701	1 172	1 179	229 051	757	762	504 674	1 222	1 229
All ages									
6 - 19	529	625	632	528	626	633	1	-	-
20 - 24	2 208	624	626	2 191	622	625	71	845	845
25 - 29	2 982	666	670	2 835	647	651	489	899	899
30 - 34	4 011	715	720	3 644	675	681	1 406	907	908
35 - 39	6 217	771	776	5 134	690	696	3 315	919	920
40 - 44	8 698	832	835	6 398	705	709	5 875	950	951
45 - 49	14 561	911	914	9 221	710	713	11 209	1 015	1 017
50 - 54	26 224	1 032	1 035	12 948	721	723	22 852	1 106	1 108
55 - 59	52 222	1 053	1 057	14 168	726	728	49 563	1 084	1 088
60 - 64	99 820	1 270	1 275	22 165	737	740	97 671	1 289	1 294
65 - 69	109 129	1 286	1 292	36 467	709	711	105 690	1 320	1 326
70 - 74	95 372	1 168	1 176	43 109	712	717	91 700	1 205	1 213
75 - 79	65 862	1 156	1 167	36 072	804	811	63 325	1 187	1 198
80 -	53 866	1 228	1 244	34 171	919	929	51 507	1 259	1 274
	Naiset Kvinnor Females								
Kaikki Samtliga	713 125	781	902	449 726	632	711	626 416	833	956
All ages									
6 - 19	394	637	646	393	638	647	1	-	-
20 - 24	1 608	638	640	1 599	636	638	46	860	860
25 - 29	1 979	670	676	1 938	669	674	269	831	831
30 - 34	2 846	697	703	2 624	681	688	982	847	850
35 - 39	4 792	731	738	4 082	705	712	2 556	837	839
40 - 44	6 835	763	770	5 357	718	724	4 510	853	858
45 - 49	11 633	789	799	8 300	718	724	8 593	870	880
50 - 54	20 935	800	820	13 213	701	710	17 294	864	887
55 - 59	49 308	742	779	17 517	700	711	45 713	767	806
60 - 64	111 805	924	985	43 898	708	725	107 599	947	1 009
65 - 69	126 498	873	963	72 073	652	686	117 815	917	1 011
70 - 74	127 256	776	906	85 159	619	684	114 823	827	964
75 - 79	109 165	705	879	81 010	599	708	95 559	754	936
80 -	138 071	664	879	112 563	588	744	110 656	727	944

1.3.2 Vanhuus-, työkyvyttömyys- tai työttömyyseläkettä saavien keskimääräiset oma- ja kokonais-eläkkeet eläkkeen rakenteen ja eläkelajin mukaan 31.12.2002, €/kk

Ålders-, invalid- eller arbetslöshetspensionstagarnas genomsnittliga egen- och totalpensioner efter pensionsslag 31.12.2002, €/mån

Recipients of old-age, disability or unemployment pensions - analysis of average pension and average overall pension by pension benefit at 31.12.2002, €/month

Eläkelaji Pensionsslag Pension benefit	Kaikki eläkkeensaajat Samtliga pensionstagare All pension recipients			Kelan eläkkeensaajat FPA-pensionstagare Recipients of national pension			Työeläkkeensaajat Arbetspensionstagare Recipients of statutory earnings-related pension		
	Luku- määrä Antal Number	Keskim. oma- eläke Genom- snittlig egen- pension Average pension	Keskim. kokonais- eläke Genom- snittlig totalpen. Average overall pension	Luku- määrä Antal Number	Keskim. oma- eläke Genom- snittlig egen- pension Average pension	Keskim. kokonais- eläke Genom- snittlig totalpen. Average overall pension	Luku- määrä Antal Number	Keskim. oma- eläke Genom- snittlig egen- pension Average pension	Keskim. kokonais- eläke Genom- snittlig totalpen. Average overall pension
	Kaikki Alla Both sexes								
Kaikki Samtliga All	1 202 237	967	1 040	678 777	674	728	1 078 272	1 028	1 102
Vanhuuseläke Ålderspension Old-age pension	889 629	972	1 064	504 181	661	731	814 855	1 029	1 119
- varhennetut - förtida									
- early old-age pen.	62 070	1 007	1 088	23 352	492	552	53 138	1 105	1 186
Työkyvyttömyyseläke Invalidpension Disability pension	267 204	936	954	150 941	702	710	217 478	1 025	1 045
- yksilölliset - individuell									
- individual	20 432	1 259	1 292	5 621	781	791	20 188	1 265	1 298
Työttömyyseläke Arbetslöshetspension Unemployment pension	57 593	1 080	1 119	23 655	780	790	57 446	1 081	1 120
	Miehet Män Males								
Kaikki Samtliga All	517 584	1 196	1 203	229 051	757	762	480 507	1 251	1 258
Vanhuuseläke Ålderspension Old-age pension	352 489	1 259	1 267	150 763	779	785	340 372	1 291	1 300
- varhennetut - förtida									
- early old-age pen.	24 479	1 504	1 511	4 008	579	583	23 837	1 532	1 540
Työkyvyttömyyseläke Invalidpension Disability pension	142 854	1 033	1 037	72 279	708	711	117 810	1 133	1 136
- yksilölliset - individuell									
- individual	9 959	1 489	1 494	1 457	786	787	9 915	1 492	1 497
Työttömyyseläke Arbetslöshetspension Unemployment pension	27 229	1 291	1 296	6 009	814	815	27 221	1 292	1 296
	Naiset Kvinnor Females								
Kaikki Samtliga All	684 653	793	917	449 726	632	711	597 765	850	977
Vanhuuseläke Ålderspension Old-age pension	537 140	784	931	353 418	610	708	474 483	840	988
- varhennetut - förtida									
- early old-age pen.	37 591	683	813	19 344	474	546	29 301	757	898
Työkyvyttömyyseläke Invalidpension Disability pension	124 350	825	858	78 662	697	709	99 668	898	937
- yksilölliset - individuell									
- individual	10 473	1 041	1 100	4 164	779	792	10 273	1 046	1 106
Työttömyyseläke Arbetslöshetspension Unemployment pension	30 364	891	961	17 646	768	781	30 225	892	962

3.3 Perhe-eläkkeensaajien keskimääräiset perhe- ja kokonaiseläkkeet iän mukaan 31.12.2002
 Familjepensionstagarnas genomsnittliga familje- och totalpensioner efter ålder 31.12.2002
 Recipients of survivors' pension - analysis of average survivors' pension and overall pension by age at 31.12.2002

		Perhe-eläkkeensaajat Familjepensionstagare Recipients of survivors' pension		Sekä lesken- että omaa eläkettä saavat Får både egen- och efterlevandepension Recipients of both pensions in one's own right and surviving spouse's pension	
		Lukumäärä Antal	Perhe-eläke, €/kk Familjepension, €/mån	Lukumäärä Antal	Kokonaiseläke, €/kk Totalpension, €/mån
ikä	Ålder Age	Number	Survivors' pension, €/month	Number	Overall pension, €/month
Lesket Efterlevande makar <i>Surviving spouses</i>					
Kaikki Alla <i>Widowers and widows</i>					
Kaikki Samtliga					
	<i>// ages</i>	257 066	428	221 112	1 105
6 - 34		412	475	8	1 035
5 - 39		900	487	22	1 121
0 - 44		2 091	523	75	1 167
5 - 49		4 345	540	255	1 160
0 - 54		9 367	524	1 039	1 253
5 - 59		15 088	513	4 249	1 226
0 - 64		20 251	491	15 415	1 381
5 - 69		27 634	438	27 345	1 293
0 - 74		42 932	412	42 442	1 147
5 - 79		52 079	397	51 157	1 048
0 -		81 967	401	79 105	993
Miehet Män <i>Widowers</i>					
Kaikki Samtliga					
	<i>// ages</i>	29 354	175	24 059	1 283
6 - 34		48	325	0	-
5 - 39		164	358	5	1 042
0 - 44		357	376	9	1 402
5 - 49		747	359	50	1 318
0 - 54		1 631	291	203	1 383
5 - 59		2 566	236	759	1 315
0 - 64		3 046	208	2 305	1 512
5 - 69		3 491	175	3 467	1 486
0 - 74		4 776	160	4 760	1 268
5 - 79		5 261	140	5 256	1 193
0 -		7 267	114	7 245	1 182
Naiset Kvinnor <i>Widows</i>					
Kaikki Samtliga					
	<i>// ages</i>	227 712	460	197 053	1 084
6 - 34		364	495	8	1 035
5 - 39		736	516	17	1 144
0 - 44		1 734	554	66	1 135
5 - 49		3 598	577	205	1 121
0 - 54		7 736	573	836	1 221
5 - 59		12 522	570	3 490	1 206
0 - 64		17 205	541	13 110	1 358
5 - 69		24 143	476	23 878	1 265
0 - 74		38 156	443	37 682	1 131
5 - 79		46 818	426	45 901	1 031
0 -		74 700	429	71 860	974
Lapset Barn <i>Children</i>					
Kaikki Samtliga					
	<i>// ages</i>	27 671	271	-	-
0 - 4		807	260	-	-
5 - 9		3 452	277	-	-
0 - 15		10 648	321	-	-
6 - 17		5 748	344	-	-
8 - 20		5 259	108	-	-
1 -		1 757	206	-	-

1.3.4 Kaikkien eläkkeensaajien kokonaiseläkejakauma eläkkeen rakenteen mukaan 31.12.2002
 Samtliga pensionstagares totalpensioner efter storlek och pensionsstruktur 31.12.2002
 All pension recipients by size and composition of overall pension at 31.12.2002

	Kaikki eläkkeensaajat Samtliga pensionstagare All pension recipients		Kelan eläkkeensaajat FPA-pensionstagare Recipients of national pension		Työeläkkeensaajat Arbetspensionstagare Recipients of statutory earnings-related pension	
	Lukumäärä Antal Number	%	Lukumäärä Antal Number	%	Lukumäärä Antal Number	%
Kokonaiseläke €/kk Totalpension €/mån Overall pension €/month						
	Kaikki	Alla	Both sexes			
Kaikki Samtliga <i>All</i>	1 317 300		100,0	714 162	100,0	1 208 488
0 - 399	115 362		8,8	78 025	10,9	69 030
400 - 599	146 996		11,2	116 642	16,3	117 243
600 - 799	275 956		20,9	246 130	34,5	250 960
800 - 999	275 540		20,9	211 932	29,7	268 826
1 000 - 1 199	172 274		13,1	48 672	6,8	171 639
1 200 - 1 599	180 412		13,7	10 439	1,5	180 211
1 600 - 2 599	122 744		9,3	1 978	0,3	122 575
2 600 -	28 016		2,1	344	0,0	28 004
Keskieläke €/kk Medelpension €/mån Average pension €/month		996		711		1 048
Työeläkkeen osuus	Arbetspensionens andel			Share of statutory earnings-related pension		
	801			387		873
Kelan eläkkeen osuus	FPA-pensionens andel			Share of national pension		
	172			307		150
SOLITA-eläkkeen osuus	SOLITA-pensionens andel			Share of SOLITA-pension		
	23			17		24
	Miehet	Män	Males			
Kaikki Samtliga <i>All</i>	560 228		100,0	243 737	100,0	520 763
0 - 399	41 537		7,4	28 358	11,6	25 987
400 - 599	39 577		7,1	28 854	11,8	30 053
600 - 799	96 402		17,2	83 743	34,4	85 295
800 - 999	106 474		19,0	76 727	31,5	103 740
1 000 - 1 199	76 904		13,7	18 263	7,5	76 665
1 200 - 1 599	100 523		17,9	6 181	2,5	100 384
1 600 - 2 599	76 826		13,7	1 315	0,5	76 665
2 600 -	21 985		3,9	296	0,1	21 974
Keskieläke €/kk Medelpension €/mån Average pension €/month		1 149		736		1 202
Työeläkkeen osuus	Arbetspensionens andel			Share of statutory earnings-related pension		
	979			406		1 053
Kelan eläkkeen osuus	FPA-pensionens andel			Share of national pension		
	140			306		117
SOLITA-eläkkeen osuus	SOLITA-pensionens andel			Share of SOLITA-pension		
	31			24		32
	Naiset	Kvinnor	Females			
Kaikki Samtliga <i>All</i>	757 072		100,0	470 425	100,0	687 725
0 - 399	73 825		9,8	49 667	10,6	43 043
400 - 599	107 419		14,2	87 788	18,7	87 190
600 - 799	179 554		23,7	162 387	34,5	165 665
800 - 999	169 066		22,3	135 205	28,7	165 086
1 000 - 1 199	95 370		12,6	30 409	6,5	94 974
1 200 - 1 599	79 889		10,6	4 258	0,9	79 827
1 600 - 2 599	45 918		6,1	663	0,1	45 910
2 600 -	6 031		0,8	48	0,0	6 030
Keskieläke €/kk Medelpension €/mån Average pension €/month		883		698		931
Työeläkkeen osuus	Arbetspensionens andel			Share of statutory earnings-related pension		
	670			378		737
Kelan eläkkeen osuus	FPA-pensionens andel			Share of national pension		
	195			308		175
SOLITA-eläkkeen osuus	SOLITA-pensionens andel			Share of SOLITA-pension		
	18			13		19

3.3.5 Omaa eläkettä saavien kokonaiseläkejakauma eläkkeen rakenteen mukaan 31.12.2002
 Egenpensionstagare fördelade efter totalpensionens storlek och sammansättning 31.12.2002
 Recipients of pensions in one's own right by size and composition of overall pension at 31.12.2002

	Kaikki eläkkeensaajat Samtliga pensionstagare All pension recipients		Kelan eläkkeensaajat FPA-pensionstagare Recipients of national pension		Työeläkkeensaajat Arbetspensionstagare Recipients of statutory earnings-related pension	
	Lukumäärä Antal Number	%	Lukumäärä Antal Number	%	Lukumäärä Antal Number	%
Kokonaiseläke €/kk Totalpension €/mån Overall pension €/month						
	Kaikki	Alla	Both sexes			
Kaikki Samtliga All	1 254 826		100,0	678 777	100,0	1 131 090 100,0
0 - 399	82 641		6,6	55 539	8,2	42 145 3,7
400 - 599	134 880		10,7	110 165	16,2	102 579 9,1
600 - 799	268 527		21,4	242 850	35,8	234 643 20,7
800 - 999	271 969		21,7	210 453	31,0	257 811 22,8
1 000 - 1 199	169 943		13,5	48 032	7,1	167 618 14,8
1 200 - 1 599	178 133		14,2	9 862	1,5	177 761 15,7
1 600 - 2 599	121 182		9,7	1 581	0,2	120 999 10,7
2 600 -	27 551		2,2	295	0,0	27 534 2,4
Keskieläke €/kk Medelpension €/mån Average pension €/month						
	1 021			728		1 078
Työeläkkeen osuus	Arbetspensionens andel 820			Share of statutory earnings-related pension 393		903
Kelan eläkkeen osuus	FPA-pensionens andel 178			Share of national pension 318		151
SOLITA-eläkkeen osuus	SOLITA-pensionens andel 23			Share of SOLITA-pension 17		24
	Miehet	Män	Males			
Kaikki Samtliga All	541 701		100,0	229 051	100,0	504 674 100,0
0 - 399	27 601		5,1	17 647	7,7	15 129 3,0
400 - 599	36 529		6,7	26 296	11,5	26 932 5,3
600 - 799	95 439		17,6	82 976	36,2	84 046 16,7
800 - 999	106 140		19,6	76 442	33,4	103 200 20,4
1 000 - 1 199	76 781		14,2	18 142	7,9	76 491 15,2
1 200 - 1 599	100 445		18,5	6 058	2,6	100 289 19,9
1 600 - 2 599	76 789		14,2	1 210	0,5	76 623 15,2
2 600 -	21 977		4,1	280	0,1	21 964 4,4
Keskieläke €/kk Medelpension €/mån Average pension €/month						
	1 179			762		1 229
Työeläkkeen osuus	Arbetspensionens andel 1 005			Share of statutory earnings-related pension 417		1 078
Kelan eläkkeen osuus	FPA-pensionens andel 143			Share of national pension 321		119
SOLITA-eläkkeen osuus	SOLITA-pensionens andel 31			Share of SOLITA-pension 25		32
	Naiset	Kvinnor	Females			
Kaikki Samtliga All	713 125		100,0	449 726	100,0	626 416 100,0
0 - 399	55 040		7,7	37 892	8,4	27 016 4,3
400 - 599	98 351		13,8	83 869	18,6	75 647 12,1
600 - 799	173 088		24,3	159 874	35,5	150 597 24,0
800 - 999	165 829		23,3	134 011	29,8	154 611 24,7
1 000 - 1 199	93 162		13,1	29 890	6,6	91 127 14,5
1 200 - 1 599	77 688		10,9	3 804	0,8	77 472 12,4
1 600 - 2 599	44 393		6,2	371	0,1	44 376 7,1
2 600 -	5 574		0,8	15	0,0	5 570 0,9
Keskieläke €/kk Medelpension €/mån Average pension €/month						
	902			711		956
Työeläkkeen osuus	Arbetspensionens andel 680			Share of statutory earnings-related pension 381		763
Kelan eläkkeen osuus	FPA-pensionens andel 204			Share of national pension 317		177
SOLITA-eläkkeen osuus	SOLITA-pensionens andel 17			Share of SOLITA-pension 12		17

1.3.6A Vanhuus-, työkyvyttömyys- tai työttömyyseläkettä saavien kokonaiseläkejakauma eläkkeen lajin mukaan 31.12.2002

Ålders-, invalid- eller arbetslöshetspensionstagare fördelade efter totalpensionens storlek och pensionsslag 31.12.2002

Recipients of old-age, disability or unemployment pension by size of overall pension and pension benefit at 31.12.2002

	Kaikki Samtliga All	Vanhuuseläkkeensaajat Ålderspensionstagare Recipients of old-age pension		Työkyvyttömyyseläkkeensaajat Invalidpensionstagare Recipients of disability pension		Työttömyys- eläkkeensaajat Arbetslöshets- pensionstagare Recipients of unemployment pension
		Kaikki Samtliga All	Varhennettu vanhuuseläke Förtida ålderspension Early old-age pension	Kaikki Samtliga All	Yksilöllinen varhaiseläke Individuell förtidspension Individual early retirement pension	
Kokonaiseläke €/kk Totalpension €/mån Overall pension €/month						
	Kaikki	Alla	Both sexes			
Kaikki Samtliga All	1 202 237	889 629	62 070	267 204	20 432	57 593
0 - 399	68 424	47 319	8 165	20 967	45	163
400 - 599	118 660	84 324	9 522	32 873	472	1 646
600 - 799	254 272	188 174	11 040	56 389	2 600	10 977
800 - 999	267 326	198 162	9 215	56 356	4 178	15 479
1 000 - 1 199	168 301	120 821	6 066	39 519	3 822	10 526
1 200 - 1 599	177 023	129 682	7 175	38 329	4 993	12 255
1 600 - 2 599	120 741	97 336	7 357	19 602	3 602	5 787
2 600 -	27 490	23 811	3 530	3 169	720	760
Keskieläke €/kk Medelpension €/mån Average pension €/month	1 040	1 064	1 088	954	1 292	1 119
Työeläkkeen osuus	Arbetspensionens andel 831	859	Share of statutory earnings-related pension 978	705	1 232	1 044
Kelan eläkkeen osuus	FPA-pensionens andel 186	182	Share of national pension 105	218	50	72
SOLITA-eläkkeen osuus	SOLITA-pensionens andel 24	23	Share of SOLITA-pension 6	31	10	3
	Miehet	Män	Males			
Kaikki Samtliga All	517 584	352 489	24 479	142 854	9 959	27 229
0 - 399	24 132	13 988	1 253	10 092	13	63
400 - 599	28 939	13 825	1 926	14 893	81	266
600 - 799	87 199	57 156	3 432	28 015	793	2 283
800 - 999	103 330	72 062	3 032	26 341	1 191	5 451
1 000 - 1 199	75 809	50 541	2 726	20 468	1 564	5 585
1 200 - 1 599	99 740	67 456	3 961	25 687	3 121	8 411
1 600 - 2 599	76 495	58 714	5 060	14 645	2 611	4 495
2 600 -	21 940	18 747	3 089	2 713	585	675
Keskieläke €/kk Medelpension €/mån Average pension €/month	1 203	1 267	1 511	1 037	1 494	1 296
Työeläkkeen osuus	Arbetspensionens andel 1 021	1 103	Share of statutory earnings-related pension 1 463	790	1 455	1 257
Kelan eläkkeen osuus	FPA-pensionens andel 150	134	Share of national pension 45	206	27	38
SOLITA-eläkkeen osuus	SOLITA-pensionens andel 32	31	Share of SOLITA-pension 3	42	12	2
	Naiset	Kvinnor	Females			
Kaikki Samtliga All	684 653	537 140	37 591	124 350	10 473	30 364
0 - 399	44 292	33 331	6 912	10 875	32	100
400 - 599	89 721	70 499	7 596	17 980	391	1 380
600 - 799	167 073	131 018	7 608	28 374	1 807	8 694
800 - 999	163 996	126 100	6 183	30 015	2 987	10 028
1 000 - 1 199	92 492	70 280	3 340	19 051	2 258	4 941
1 200 - 1 599	77 283	62 226	3 214	12 642	1 872	3 844
1 600 - 2 599	44 246	38 622	2 297	4 957	991	1 292
2 600 -	5 550	5 064	441	456	135	85
Keskieläke €/kk Medelpension €/mån Average pension €/month	917	931	813	858	1 100	961
Työeläkkeen osuus	Arbetspensionens andel 687	700	Share of statutory earnings-related pension 662	608	1 020	854
Kelan eläkkeen osuus	FPA-pensionens andel 213	213	Share of national pension 144	232	72	103
SOLITA-eläkkeen osuus	SOLITA-pensionens andel 17	18	Share of SOLITA-pension 8	18	8	4

3.6B Vanhuus-, työkyvyttömyys- tai työttömyyseläkettä saavien kokonaiseläkejakauma eläkkeen lajin mukaan 31.12.2002, %

Ålders-, invalid- eller arbetslöshetspensionstagare fördelade efter totalpensionens storlek och pensionslag 31.12.2002, %

Recipients of old-age, disability or unemployment pension by size of overall pension and pension benefit at 31.12.2002, %

	Kaikki Samtliga All	Vanhuuseläkkeensaajat Ålderspensionstagare Recipients of old-age pension		Työkyvyttömyyseläkkeensaajat Invalidpensionstagare Recipients of disability pension		Työttömyys- eläkkeensaajat Arbetslöshets- pensionstagare Recipients of unemployment pension
		Kaikki Samtliga All	Varhennettu vanhuuseläke Förtida Ålderspension Early old-age pension	Kaikki Samtliga All	Yksilöllinen varhaiseläke Individuell förtidspension Individual early retirement pension	
Kokonaiseläke €/kk Totalpension €/mån Overall pension €/month						
	Kaikki	Alla	Both sexes			
Kaikki Samtliga All						
0 - 399	100,0	100,0	100,0	100,0	100,0	100,0
400 - 599	5,7	5,3	13,2	7,8	0,2	0,3
600 - 799	9,9	9,5	15,3	12,3	2,3	2,9
800 - 999	21,1	21,2	17,8	21,1	12,7	19,1
1 000 - 1 199	22,2	22,3	14,8	21,1	20,4	26,9
1 200 - 1 599	14,0	13,6	9,8	14,8	18,7	18,3
1 600 - 2 599	14,7	14,6	11,6	14,3	24,4	21,3
2 600 -	10,0	10,9	11,9	7,3	17,6	10,0
	2,3	2,7	5,7	1,2	3,5	1,3
Lukumäärä Antal Number	1 202 237	889 629	62 070	267 204	20 432	57 593
	Miehet	Män	Males			
Kaikki Samtliga All						
0 - 399	100,0	100,0	100,0	100,0	100,0	100,0
400 - 599	4,7	4,0	5,1	7,1	0,1	0,2
600 - 799	5,6	3,9	7,9	10,4	0,8	1,0
800 - 999	16,8	16,2	14,0	19,6	8,0	8,4
1 000 - 1 199	20,0	20,4	12,4	18,4	12,0	20,0
1 200 - 1 599	14,6	14,3	11,1	14,3	15,7	20,5
1 600 - 2 599	19,3	19,1	16,2	18,0	31,3	30,9
2 600 -	14,8	16,7	20,7	10,3	26,2	16,5
	4,2	5,3	12,6	1,9	5,9	2,5
Lukumäärä Antal Number	517 584	352 489	24 479	142 854	9 959	27 229
	Naiset	Kvinnor	Females			
Kaikki Samtliga All						
0 - 399	100,0	100,0	100,0	100,0	100,0	100,0
400 - 599	6,5	6,2	18,4	8,7	0,3	0,3
600 - 799	13,1	13,1	20,2	14,5	3,7	4,5
800 - 999	24,4	24,4	20,2	22,8	17,3	28,6
1 000 - 1 199	24,0	23,5	16,4	24,1	28,5	33,0
1 200 - 1 599	13,5	13,1	8,9	15,3	21,6	16,3
1 600 - 2 599	11,3	11,6	8,5	10,2	17,9	12,7
2 600 -	6,5	7,2	6,1	4,0	9,5	4,3
	0,8	0,9	1,2	0,4	1,3	0,3
Lukumäärä Antal Number	684 653	537 140	37 591	124 350	10 473	30 364

1.3.7A Vanhuus-, työkyvyttömyys- tai työttömyyseläkettä saavien omaeläkejakauma eläkkeen lajin mukaan 31.12.2002

Älders-, invalid- eller arbetslöshetspensionstagare fördelade efter egenpensionens storlek och pensionsslag 31.12.2002

Recipients of old-age, disability or unemployment pension by size of pension and pension benefit 31.12.2002

	Kaikki Samtliga All		Vanhuuseläkkeensaajat Älderspensionstagare Recipients of old-age pension Kaikki Samtliga All		Työkyvyttömyyseläkkeensaajat Invalidpensionstagare Recipients of disability pension Kaikki Samtliga All		Yksilöllinen varhaiseläke Individuell förtidspension Individual early retirement pension		Työttömyys- eläkkeensaajat Arbetslöshets- pensionstagare Recipients of unemployment pension
Omaeläke €/kk Egenpension €/mån Pension in one's own right €/month	Kaikki	Alla	Both sexes						
Kaikki Samtliga All	1 202	237	889	629	62 070	267 204	20 432	57 593	
0 - 399	105	185	82	774	11 258	22 078	72	389	
400 - 599	173	805	136	800	11 103	34 795	629	2 473	
600 - 799	259	764	191	707	10 671	57 509	2 815	11 962	
800 - 999	233	615	164	638	7 999	56 078	4 308	15 709	
1 000 - 1 199	148	910	101	974	5 431	39 236	3 937	10 341	
1 200 - 1 599	153	610	109	068	5 976	36 488	4 719	11 083	
1 600 - 2 599	103	147	81	977	6 344	17 979	3 265	4 933	
2 600 -	24	201	20	691	3 288	3 041	687	703	
Keskieläke €/kk Medelpension €/mån Average pension €/month		967	972		1 007	936	1 259	1 080	
Työeläkkeen osuus	Arbetspensionens andel				Share of statutory earnings-related pension				
	764	776			900	689	1 202	1 008	
Kelan eläkkeen osuus	FPA-pensionens andel				Share of national pension				
	185	181			105	218	50	72	
SOLITA-eläkkeen osuus	SOLITA-pensionens andel				Share of SOLITA-pension				
	17	15			1	29	8	1	
	Miehet Män Males								
Kaikki Samtliga All	517	584	352	489	24 479	142 854	9 959	27 229	
0 - 399	24	517	14	206	1 274	10 257	13	65	
400 - 599	30	244	14	811	1 987	15 200	87	279	
600 - 799	88	870	58	738	3 484	28 074	799	2 317	
800 - 999	103	329	72	194	3 037	26 177	1 207	5 489	
1 000 - 1 199	75	330	50	021	2 711	20 448	1 576	5 650	
1 200 - 1 599	98	273	66	216	3 901	25 515	3 110	8 356	
1 600 - 2 599	75	322	57	776	5 018	14 488	2 586	4 404	
2 600 -	21	699	18	527	3 067	2 695	581	669	
Keskieläke €/kk Medelpension €/mån Average pension €/month		1 196	1 259		1 504	1 033	1 489	1 291	
Työeläkkeen osuus	Arbetspensionens andel				Share of statutory earnings-related pension				
	1 014	1 094			1 455	786	1 451	1 252	
Kelan eläkkeen osuus	FPA-pensionens andel				Share of national pension				
	149	134			45	205	27	38	
SOLITA-eläkkeen osuus	SOLITA-pensionens andel				Share of SOLITA-pension				
	32	31			3	41	11	2	
	Naiset Kvinnor Females								
Kaikki Samtliga All	684	653	537	140	37 591	124 350	10 473	30 364	
0 - 399	80	668	68	568	9 984	11 821	59	324	
400 - 599	143	561	121	989	9 116	19 595	542	2 194	
600 - 799	170	894	132	969	7 187	29 435	2 016	9 645	
800 - 999	130	286	92	444	4 962	29 901	3 101	10 220	
1 000 - 1 199	73	580	51	953	2 720	18 788	2 361	4 691	
1 200 - 1 599	55	337	42	852	2 075	10 973	1 609	2 727	
1 600 - 2 599	27	825	24	201	1 326	3 491	679	529	
2 600 -	2	502	2	164	221	346	106	34	
Keskieläke €/kk Medelpension €/mån Average pension €/month		793	784		683	825	1 041	891	
Työeläkkeen osuus	Arbetspensionens andel				Share of statutory earnings-related pension				
	575	567			539	578	965	788	
Kelan eläkkeen osuus	FPA-pensionens andel				Share of national pension				
	213	213			144	232	72	102	
SOLITA-eläkkeen osuus	SOLITA-pensionens andel				Share of SOLITA-pension				
	6	4			1	15	4	0	

3.7B Vanhuus-, työkyvyttömyys- tai työttömyyseläkettä saavien omaeläkejakauma eläkkeen lajin mukaan 31.12.2002, %

Ålders-, invalid- eller arbetslöshetspensionstagare fördelade efter egenpensionens storlek och pensionsslag 31.12.2002, %
 Recipients of old-age, disability or unemployment pension by size of pension and pension benefit at 31.12.2002, %

	Kaikki Samtliga All	Vanhuuseläkkeensaajat Ålderspensionstagare Recipients of old-age pension	Vanhennettu varhaiseläke Förtida älderspension Early old-age pension	Työkyvyttömyyseläkkeensaajat Invalidpensionstagare Recipients of disability pension	Työttömyys- eläkkeensaajat Arbetslöshets- pensionstagare Recipients of unemployment pension
		Kaikki Samtliga All		Kaikki Samtliga All	Yksilöllinen varhaiseläke Individuell förtidspension Individual early retirement pension

omaeläke €/kk
 egenpension €/mån
 pension in one's
 own right €/month

	Kaikki	Alla	Both sexes			
Kaikki Samtliga All	100,0	100,0	100,0	100,0	100,0	100,0
0 - 399	8,7	9,3	18,1	8,3	0,4	0,7
400 - 599	14,5	15,4	17,9	13,0	3,1	4,3
600 - 799	21,6	21,5	17,2	21,5	13,8	20,8
800 - 999	19,4	18,5	12,9	21,0	21,1	27,3
1000 - 1 199	12,4	11,5	8,7	14,7	19,3	18,0
200 - 1 599	12,8	12,3	9,6	13,7	23,1	19,2
600 - 2 599	8,6	9,2	10,2	6,7	16,0	8,6
600 -	2,0	2,3	5,3	1,1	3,4	1,2

Kokumäärä
 Total Number

Miehet Män Males

	Kaikki	Alla	Both sexes			
Kaikki Samtliga All	100,0	100,0	100,0	100,0	100,0	100,0
0 - 399	4,7	4,0	5,2	7,2	0,1	0,2
400 - 599	5,8	4,2	8,1	10,6	0,9	1,0
600 - 799	17,2	16,7	14,2	19,7	8,0	8,5
800 - 999	20,0	20,5	12,4	18,3	12,1	20,2
1000 - 1 199	14,6	14,2	11,1	14,3	15,8	20,7
200 - 1 599	19,0	18,8	15,9	17,9	31,2	30,7
600 - 2 599	14,6	16,4	20,5	10,1	26,0	16,2
600 -	4,2	5,3	12,5	1,9	5,8	2,5

Kokumäärä
 Total Number

Naiset Kvinnor Females

	Kaikki	Alla	Both sexes			
Kaikki Samtliga All	100,0	100,0	100,0	100,0	100,0	100,0
0 - 399	11,8	12,8	26,6	9,5	0,6	1,1
400 - 599	21,0	22,7	24,3	15,8	5,2	7,2
600 - 799	25,0	24,8	19,1	23,7	19,2	31,8
800 - 999	19,0	17,2	13,2	24,0	29,6	33,7
1000 - 1 199	10,7	9,7	7,2	15,1	22,5	15,4
200 - 1 599	8,1	8,0	5,5	8,8	15,4	9,0
600 - 2 599	4,1	4,5	3,5	2,8	6,5	1,7
600 -	0,4	0,4	0,6	0,3	1,0	0,1

Kokumäärä
 Total Number

1.3.8 Leskeneläkettä saavien kokonaiseläkejakauma eläkkeen rakenteen mukaan 31.12.2002
 Efterlevandepensionstagare fördelade efter totalpensionens storlek och sammansättning 31.12.2002
 Recipients of surviving spouse's pension by size and composition of overall pension at 31.12.2002

		Kaikki eläkkeensaajat Samtliga pensionstagare All recipients of pension		Kelan eläkkeensaajat FPA-pensionstagare Recipients of national pension		Työeläkkeensaajat Arbetspensionstagare Recipients of statutory earnings-related pension	
		Lukumäärä Antal Number	%	Lukumäärä Antal Number	%	Lukumäärä Antal Number	%
Kokonaiseläke €/kk Totalpension €/mån Overall pension €/month							
		Kaikki	Alla	Both sexes			
Kaikki	Samtliga	257 066	100,0	9 977	100,0	256 587	100,0
0 - 399		14 340	5,6	2 461	24,7	13 988	5,5
400 - 599		17 269	6,7	2 629	26,4	17 217	6,7
600 - 799		55 376	21,5	2 296	23,0	55 348	21,6
800 - 999		63 024	24,5	1 121	11,2	63 011	24,6
1 000 - 1 199		37 312	14,5	546	5,5	37 302	14,5
1 200 - 1 599		38 879	15,1	506	5,1	38 862	15,1
1 600 - 2 599		26 071	10,1	373	3,7	26 064	10,2
2 600 -		4 795	1,9	45	0,5	4 795	1,9
Keskieläke €/kk Medelpension €/mån Average pension €/month		1 043		672		1 044	
Työeläkkeen osuus		Arbetspensionens andel		Share of statutory earnings-related pension		835	
		833		484			
Kelan eläkkeen osuus		FPA-pensionens andel		Share of national pension		177	
		177		162			
SOLITA-eläkkeen osuus		SOLITA-pensionens andel		Share of SOLITA-pension		33	
		33		25			
		Miehet	Män	Males			
Kaikki	Samtliga	29 354	100,0	2 047	100,0	29 213	100,0
0 - 399		3 715	12,7	804	39,3	3 595	12,3
400 - 599		1 393	4,7	620	30,3	1 384	4,7
600 - 799		3 430	11,7	275	13,4	3 428	11,7
800 - 999		5 703	19,4	102	5,0	5 703	19,5
1 000 - 1 199		4 432	15,1	61	3,0	4 429	15,2
1 200 - 1 599		5 829	19,9	82	4,0	5 827	19,9
1 600 - 2 599		3 956	13,5	89	4,3	3 951	13,5
2 600 -		896	3,1	14	0,7	896	3,1
Keskieläke €/kk Medelpension €/mån Average pension €/month		1 104		579		1 108	
Työeläkkeen osuus		Arbetspensionens andel		Share of statutory earnings-related pension		924	
		920		425			
Kelan eläkkeen osuus		FPA-pensionens andel		Share of national pension		148	
		149		145			
SOLITA-eläkkeen osuus		SOLITA-pensionens andel		Share of SOLITA-pension		36	
		35		10			
		Naiset	Kvinnor	Females			
Kaikki	Samtliga	227 712	100,0	7 930	100,0	227 374	100,0
0 - 399		10 625	4,7	1 657	20,9	10 393	4,6
400 - 599		15 876	7,0	2 009	25,3	15 833	7,0
600 - 799		51 946	22,8	2 021	25,5	51 920	22,8
800 - 999		57 321	25,2	1 019	12,8	57 308	25,2
1 000 - 1 199		32 880	14,4	485	6,1	32 873	14,5
1 200 - 1 599		33 050	14,5	424	5,3	33 035	14,5
1 600 - 2 599		22 115	9,7	284	3,6	22 113	9,7
2 600 -		3 899	1,7	31	0,4	3 899	1,7
Keskieläke €/kk Medelpension €/mån Average pension €/month		1 035		696		1 036	
Työeläkkeen osuus		Arbetspensionens andel		Share of statutory earnings-related pension		823	
		822		500			
Kelan eläkkeen osuus		FPA-pensionens andel		Share of national pension		180	
		180		167			
SOLITA-eläkkeen osuus		SOLITA-pensionens andel		Share of SOLITA-pension		32	
		32		29			

3.9 Leskeneläkettä saavien perhe-eläkejakauma eläkkeen rakenteen mukaan 31.12.2002
 Efterlevandepensionstagare fördelade efter familjepensionens storlek och sammansättning
 31.12.2002

Recipients of surviving spouse's pension by size and composition of pension at 31.12.2002

	Kaikki eläkkeensaajat Samtliga pensionstagare <i>All pension recipients</i>		Kelan eläkkeensaajat FPA-pensionstagare <i>Recipients of national pension</i>		Työeläkkeensaajat Arbetspensionstagare <i>Recipients of statutory earnings-related pension</i>	
	Lukumäärä Antal <i>Number</i>	%	Lukumäärä Antal <i>Number</i>	%	Lukumäärä Antal <i>Number</i>	%
Perhe-eläke €/kk Familjepension €/mån <i>Survivors' pension €/month</i>						
	Kaikki	Alla	Both sexes			
Kaikki Samtliga All	257 066	100,0	9 977	100,0	256 587	100,0
0 - 399	143 729	55,9	2 866	28,7	143 331	55,9
400 - 599	50 639	19,7	2 806	28,1	50 589	19,7
600 - 799	31 296	12,2	2 357	23,6	31 274	12,2
800 - 999	15 077	5,9	1 144	11,5	15 073	5,9
1 000 - 1 199	6 789	2,6	430	4,3	6 786	2,6
1 200 - 1 599	5 489	2,1	261	2,6	5 487	2,1
1 600 - 2 599	3 263	1,3	100	1,0	3 263	1,3
2 600 -	784	0,3	13	0,1	784	0,3
Keskieläke €/kk Medelpension €/mån <i>Average pension €/month</i>	428		586		428	
Työeläkkeen osuus	Arbetspensionens andel		Share of statutory earnings-related pension			
	396		402		397	
Kelan eläkkeen osuus	FPA-pensionens andel		Share of national pension			
	6		161		6	
SOLITA-eläkkeen osuus	SOLITA-pensionens andel		Share of SOLITA-pension			
	25		23		25	
	Miehet	Män	Males			
Kaikki Samtliga All	29 354	100,0	2 047	100,0	29 213	100,0
0 - 399	24 746	84,3	929	45,4	24 616	84,3
400 - 599	2 908	9,9	674	32,9	2 900	9,9
600 - 799	1 121	3,8	296	14,5	1 119	3,8
800 - 999	405	1,4	97	4,7	405	1,4
1 000 - 1 199	111	0,4	28	1,4	110	0,4
1 200 - 1 599	47	0,2	20	1,0	47	0,2
1 600 - 2 599	15	0,1	3	0,1	15	0,1
2 600 -	1	0,0	0	0,0	1	0,0
Keskieläke €/kk Medelpension €/mån <i>Average pension €/month</i>	175		446		175	
Työeläkkeen osuus	Arbetspensionens andel		Share of statutory earnings-related pension			
	162		298		163	
Kelan eläkkeen osuus	FPA-pensionens andel		Share of national pension			
	10		143		9	
SOLITA-eläkkeen osuus	SOLITA-pensionens andel		Share of SOLITA-pension			
	2		5		2	
	Naiset	Kvinnor	Females			
Kaikki Samtliga All	227 712	100,0	7 930	100,0	227 374	100,0
0 - 399	118 983	52,3	1 937	24,4	118 715	52,2
400 - 599	47 731	21,0	2 132	26,9	47 689	21,0
600 - 799	30 175	13,3	2 061	26,0	30 155	13,3
800 - 999	14 672	6,4	1 047	13,2	14 668	6,5
1 000 - 1 199	6 678	2,9	402	5,1	6 676	2,9
1 200 - 1 599	5 442	2,4	241	3,0	5 440	2,4
1 600 - 2 599	3 248	1,4	97	1,2	3 248	1,4
2 600 -	783	0,3	13	0,2	783	0,3
Keskieläke €/kk Medelpension €/mån <i>Average pension €/month</i>	460		623		461	
Työeläkkeen osuus	Arbetspensionens andel		Share of statutory earnings-related pension			
	426		429		427	
Kelan eläkkeen osuus	FPA-pensionens andel		Share of national pension			
	6		165		5	
SOLITA-eläkkeen osuus	SOLITA-pensionens andel		Share of SOLITA-pension			
	28		28		28	

2 Suomessa asuvat eläkkeensaajat
Pensionstagare bosatta i Finland
Pension recipients resident in Finland

2.1 Kaikki Suomessa asuvat eläkkeensaajat ja väestöosuudet vuosina 1983 - 2002
 Samtliga pensionstagare bosatta i Finland, antal och befolkningsandelar åren 1983 - 2002
 All pension recipients resident in Finland and population shares, 1983 - 2002

Kaikki								
Samtliga								
All		- 19	20 - 34	35 - 44	45 - 54	55 - 59	60 - 64	65 -
Lukumäärä	Antal	Number						
1983	1 048 024	50 574	26 327	32 284	73 965	103 595	153 892	607 387
1984	1 060 392	47 814	25 578	33 151	72 507	105 972	165 754	609 616
1985	1 075 062	46 260	24 927	34 803	71 120	107 845	169 326	620 781
1986	1 109 803	45 121	24 566	35 234	71 701	116 574	184 414	632 193
1987	1 133 802	48 122	23 820	37 502	72 185	118 367	191 783	642 023
1988	1 149 486	51 226	23 277	38 890	73 441	113 428	195 766	653 458
1989	1 135 514	27 914	22 354	39 956	74 365	107 492	200 181	663 252
1990	1 145 521	27 643	21 590	40 364	75 512	102 256	203 867	674 289
1991	1 154 690	27 881	20 927	39 997	77 828	98 687	202 824	686 546
1992	1 165 019	28 337	20 229	39 176	79 554	98 055	203 946	695 722
1993	1 178 645	28 744	19 800	37 814	80 605	99 255	204 529	707 898
1994	1 190 304	28 805	19 527	36 661	82 002	99 694	205 335	718 280
1995	1 195 561	28 458	19 248	35 419	84 835	95 129	201 670	730 802
1996	1 200 384	28 264	18 656	34 094	83 064	93 880	201 484	740 942
1997	1 201 743	28 319	18 306	32 645	85 900	86 750	200 206	749 617
1998	1 207 327	27 978	17 803	31 483	86 514	83 835	203 977	755 737
1999	1 219 485	27 418	17 417	30 660	87 885	85 041	207 404	763 660
2000	1 231 590	26 970	17 554	30 001	87 257	92 075	204 541	773 192
2001	1 245 374	26 213	17 436	29 260	84 639	92 539	212 435	782 852
2002	1 264 672	25 408	17 515	29 002	82 651	107 980	208 752	793 364
Väestöosuus	Befolkningsandel	Population share %						
1983	21,5	3,8	2,2	4,5	13,5	39,0	66,0	100,0
1984	21,7	3,7	2,2	4,5	13,2	39,5	67,7	100,0
1985	21,9	3,6	2,1	4,5	13,1	40,0	68,5	100,0
1986	22,5	3,5	2,1	4,5	12,8	43,3	73,9	100,0
1987	23,0	3,8	2,1	4,6	13,0	44,3	76,1	100,0
1988	23,2	4,1	2,1	4,7	13,0	43,6	77,0	100,0
1989	22,8	2,2	2,0	4,7	12,9	42,1	77,9	100,0
1990	22,9	2,2	2,0	4,8	12,6	40,5	78,8	100,0
1991	23,0	2,2	1,9	4,8	12,3	39,3	78,5	100,0
1992	23,0	2,2	1,9	4,7	11,9	38,7	79,3	100,0
1993	23,2	2,2	1,9	4,7	11,5	37,8	81,4	100,0
1994	23,4	2,2	1,9	4,6	11,3	36,9	83,0	100,0
1995	23,4	2,2	1,9	4,5	11,2	35,5	82,3	100,0
1996	23,4	2,2	1,8	4,4	10,9	32,9	82,5	100,0
1997	23,3	2,2	1,8	4,2	10,8	31,1	81,1	100,0
1998	23,4	2,2	1,8	4,1	10,6	29,8	79,9	99,9
1999	23,6	2,1	1,8	4,0	10,6	29,9	78,7	99,9
2000	23,8	2,1	1,8	3,9	10,5	29,7	78,2	99,8
2001	24,0	2,1	1,8	3,9	10,3	28,4	76,3	99,9
2002	24,3	2,0	1,8	3,9	10,2	29,6	76,5	99,7

2.2A Suomessa asuvat omaa eläkettä saavat vuosina 1983 - 2002

I Finland bosatta egenpensionstagare, antal åren 1983 - 2002

Recipients of pensions in one's own right resident in Finland, 1983 - 2002

Kaikki Samtliga All		16 - 19	20 - 34	35 - 44	45 - 54	55 - 59	60 - 64	65 -
Lukumäärä	Antal	Number						
1983	950 010	2 676	23 328	26 457	59 146	90 857	140 505	607 041
1984	965 841	2 609	22 790	27 348	58 116	93 871	151 769	609 338
1985	983 199	2 511	22 324	28 915	57 099	96 021	155 847	620 482
1986	1 021 537	2 384	21 963	29 444	57 817	105 611	172 531	631 787
1987	1 044 322	2 264	21 391	31 563	58 972	107 667	180 994	641 471
1988	1 058 129	2 147	20 897	32 897	60 191	103 100	185 893	653 004
1989	1 071 068	2 057	20 200	33 928	61 375	98 081	192 578	662 849
1990	1 082 384	1 977	19 561	34 427	62 590	92 983	197 007	673 839
1991	1 090 998	1 875	18 999	34 206	64 368	89 592	196 166	685 792
1992	1 100 944	1 929	18 426	33 702	65 583	88 889	197 638	694 777
1993	1 114 429	1 966	17 955	32 740	66 335	89 838	198 892	706 703
1994	1 128 192	1 993	17 574	31 956	67 734	90 199	200 535	718 201
1995	1 133 961	1 978	17 341	30 988	70 160	85 754	197 033	730 707
1996	1 139 263	1 935	16 765	29 888	68 756	83 814	197 237	740 868
1997	1 140 431	1 959	16 373	28 667	71 177	76 894	195 843	749 518
1998	1 146 735	1 989	15 982	27 748	71 853	74 049	199 506	755 608
1999	1 160 174	1 903	15 755	27 214	73 325	75 667	202 802	763 508
2000	1 172 525	1 569	15 609	26 789	73 134	82 318	200 075	773 031
2001	1 183 012	1 279	15 461	26 197	71 376	82 710	207 622	778 367
2002	1 203 835	923	15 576	26 116	70 426	97 444	204 213	789 137

2.2B Suomessa asuvien omaa eläkettä saavien väestöosuudet vuosina 1983 - 2002, %

I Finland bosatta egenpensionstagares befolkningsandelar åren 1983 - 2002, %

Recipients of pensions in one's own right resident in Finland, population shares, 1983 - 2002, %

	Kaikki omaa eläkettä saavat Samtliga egenpensionstagare All recipients of pensions in one's own right								Omaa eläkettä saavat ilman osa-aikaeläkkeensaajia 1) Egenpensionstagare utan del- tidspensionstagare Recipients of pensions in one's own right without recipients of part-time pension		
	Kaikki Samtliga All 2)	16 - 19	20 - 34	35 - 44	45 - 54	55 - 59	60 - 64	65 -	Kaikki Samtliga All 2)	55 - 59	60 - 64
1983	24,7	0,9	2,0	3,7	10,8	34,2	60,3	100,0	-	-	-
1984	24,9	0,9	1,9	3,7	10,6	35,0	62,0	100,0	-	-	-
1985	25,2	0,9	1,9	3,7	10,5	35,6	63,0	100,0	-	-	-
1986	26,1	0,9	1,9	3,8	10,3	39,2	69,2	100,0	-	-	-
1987	26,6	0,9	1,9	3,9	10,6	40,3	71,8	100,0	26,6	-	71,8
1988	26,9	0,9	1,8	4,0	10,7	39,6	73,2	100,0	26,8	-	73,1
1989	27,1	0,9	1,8	4,0	10,7	38,4	75,0	100,0	27,1	38,4	74,9
1990	27,3	0,8	1,8	4,1	10,4	36,8	76,2	100,0	27,3	36,8	76,0
1991	27,3	0,8	1,7	4,1	10,1	35,7	75,9	100,0	27,3	35,6	75,7
1992	27,4	0,8	1,7	4,1	9,8	35,0	76,9	100,0	27,3	34,9	76,6
1993	27,6	0,8	1,7	4,0	9,5	34,2	79,2	100,0	27,5	33,9	78,6
1994	27,8	0,8	1,7	4,0	9,4	33,4	81,1	100,0	27,7	32,7	80,1
1995	27,8	0,8	1,7	3,9	9,3	32,0	80,4	100,0	27,6	31,3	79,0
1996	27,8	0,7	1,6	3,8	9,0	29,3	80,8	100,0	27,6	28,7	79,1
1997	27,7	0,8	1,6	3,7	8,9	27,5	79,3	100,0	27,5	26,7	77,4
1998	27,7	0,8	1,6	3,6	8,8	26,3	78,1	99,9	27,4	24,4	75,9
1999	27,9	0,7	1,6	3,5	8,9	26,6	77,0	99,8	27,4	22,9	74,0
2000	28,0	0,6	1,6	3,5	8,8	26,5	76,5	99,8	27,4	21,7	72,8
2001	28,1	0,5	1,6	3,5	8,7	25,4	74,5	99,3	27,4	20,3	70,0
2002	28,5	0,4	1,6	3,5	8,7	26,7	74,8	99,1	27,6	19,9	69,5

1) Katso sivu 27. Se sidan 27. See page 100.

2) Omaa eläkettä saavien osuus yli 16-vuotiaasta väestöstä.

Egenpensionstagare i procent av befolkningen över 16 år.

Recipients of pensions in one's own right as a percentage of the population aged over 16.

2.3 Kaikki Suomessa asuvat eläkkeensaajat, omaa eläkettä saavat ja perhe-eläkettä saavat sekä väestöosuudet iän mukaan 31.12.2002

Samtliga pensionstagare, egenpensionstagare och familjepensionstagare bosatta i Finland, antal och befolkningsandelar efter ålder 31.12.2002

All pension recipients, recipients of pensions in one's own right and recipients of survivors' pension resident in Finland as a percentage of the population at 31.12.2002

Ikä Ålder Age	Kaikki eläkkeensaajat Samtliga pensionstagare All pension recipients		Omaa eläkettä saavat Egenpensionstagare Recipients of pensions in one's own right		Perhe-eläkettä saavat Familjepensionstagare Recipients of survivors' pension		
	Lukumäärä Antal Number	Väestöosuus Befolkningsandel Population share	Lukumäärä Antal Number	Väestöosuus 1) Befolkningsandel Population share	Lukumäärä Antal Number	Väestöosuus Befolkningsandel Population share	
			Kaikki Ilman osa-aika- Samtliga eläkkeensaajia 2) All Utan deltids- pensionstagare Without recipients of part-time pension				
Kaikki Samtliga	Kaikki	Alla Both sexes					
All ages	1 264 672	24,3	1 203 835	28,5	27,6	281 259	5,4
16 - 64	456 658	13,3	414 698	12,1	10,9	63 765	1,9
- 15	14 650	1,5	-	0,0	0,0	14 650	1,5
16 - 19	10 758	4,1	923	0,4	0,4	9 855	3,8
20 - 24	5 139	1,6	3 806	1,2	1,2	1 362	0,4
25 - 29	5 224	1,6	4 949	1,5	1,5	355	0,1
30 - 34	7 152	2,2	6 821	2,1	2,1	489	0,2
35 - 39	11 769	3,1	10 879	2,9	2,9	1 180	0,3
40 - 44	17 233	4,6	15 237	4,0	4,0	2 294	0,6
45 - 49	29 465	7,5	25 413	6,5	6,5	4 490	1,1
50 - 54	53 186	12,8	45 013	10,9	10,9	9 277	2,2
55 - 59	107 980	29,6	97 444	26,7	19,9	14 727	4,0
60 - 64	208 752	76,5	204 213	74,8	69,5	19 736	7,2
65 -	793 364	99,7	789 137	99,1	99,1	202 844	25,4
	Miehet Män	Males					
Kaikki Samtliga	Kaikki	Alla Both sexes					
All ages	538 663	21,1	520 477	25,5	24,6	42 681	1,7
16 - 64	221 023	12,8	210 330	12,1	11,1	14 573	0,8
- 15	7 467	1,5	-	0,0	0,0	7 467	1,5
16 - 19	5 455	4,1	529	0,4	0,4	4 938	3,7
20 - 24	2 680	1,6	2 202	1,3	1,3	497	0,3
25 - 29	3 092	1,9	2 976	1,8	1,8	155	0,1
30 - 34	4 045	2,5	3 994	2,4	2,4	141	0,1
35 - 39	6 317	3,3	6 142	3,2	3,2	321	0,2
40 - 44	8 879	4,6	8 527	4,5	4,5	482	0,3
45 - 49	14 859	7,5	14 156	7,1	7,1	852	0,4
50 - 54	26 635	12,7	25 219	12,1	12,1	1 659	0,8
55 - 59	52 028	28,6	50 263	27,7	21,4	2 532	1,4
60 - 64	97 033	73,7	96 322	73,1	67,8	2 996	2,3
65 -	310 173	99,5	310 147	99,5	99,5	20 641	6,6
	Naiset Kvinnor	Females					
Kaikki Samtliga	Kaikki	Alla Both sexes					
All ages	726 009	27,3	683 358	31,3	30,4	238 578	9,0
16 - 64	235 635	13,9	204 368	12,1	10,8	49 192	2,9
- 15	7 183	1,5	-	0,0	0,0	7 183	1,5
16 - 19	5 303	4,1	394	0,3	0,3	4 917	3,8
20 - 24	2 459	1,5	1 604	1,0	1,0	865	0,5
25 - 29	2 132	1,4	1 973	1,3	1,3	200	0,1
30 - 34	3 107	2,0	2 827	1,8	1,8	348	0,2
35 - 39	5 452	3,0	4 737	2,6	2,6	859	0,5
40 - 44	8 354	4,5	6 710	3,6	3,6	1 812	1,0
45 - 49	14 606	7,5	11 257	5,8	5,8	3 638	1,9
50 - 54	26 551	12,9	19 794	9,6	9,6	7 618	3,7
55 - 59	55 952	30,6	47 181	25,8	18,5	12 195	6,7
60 - 64	111 719	79,1	107 891	76,4	71,0	16 740	11,9
65 -	483 191	99,8	478 990	98,9	98,9	182 203	37,6

1) Kaikki-rivillä väestöosuus on laskettu yli 16-vuotiaasta väestöstä. I 'Samtliga' -raden har befolkningsandelen beräknats på befolkningen över 16 års ålder. In the line 'All' population share is calculated on the population aged over 16.

2) Katso sivu 27. Se sidan 27. See page 100.

2.4A Suomessa asuvat työikäiset omaa eläkettä saavat eläkelajin ja iän mukaan 31.12.2002

I Finland bosatta egenpensionstagare i förvärsaktiv ålder efter pensionsslag och ålder 31.12.2002
 Recipients of pensions in one's own right of working age resident in Finland by pension benefit and age at 31.12.2002

Ikä Ålder Age	Kaikki Samtliga All pension recipients	Varsinaisen vanhuuseläke Egentlig ålderspension Old-age pension	Varhennettu vanhuuseläke Förtida ålderspension Early old-age pension	Työttömyyseläke Arbetslöshetspension Unemployment pension	Varsinaisen työkyvyttömyyseläke Egentlig invalidpension Disability pension	Yksilöllinen vanhuuseläke Individuell förtidspension Individual early retirement pension	Maatalouden erityiseläkkeet Specialpensioner för lantbruksföretagare Special pensions for farmers	Osa-aika-eläke Deltidspension Part-time pension
	Kaikki Alla Both sexes	Män Males	Kvinnor Females					
16 - 64	414 698	50 636	14 825	57 521	233 548	20 312	14 131	39 519
16 - 54	113 041	1 955	-	-	111 113	-	-	-
55 - 64	301 657	48 681	14 825	57 521	122 435	20 312	14 131	39 519
55 - 59	97 444	5 064	107	-	62 070	1 299	4 481	24 861
60 - 64	204 213	43 617	14 718	57 521	60 365	19 013	9 650	14 658
55	13 000	576	2	-	12 008	-	448	-
56	20 626	684	5	-	13 457	-	748	5 767
57	22 020	870	5	-	13 262	-	786	7 156
58	20 383	1 216	26	-	11 792	22	1 136	6 294
59	21 415	1 718	69	-	11 551	1 277	1 363	5 644
60	27 569	3 197	1 294	7 151	9 660	1 455	1 202	4 043
61	45 921	5 452	2 745	13 623	14 744	3 043	2 151	5 015
62	35 458	4 282	2 416	10 695	11 496	2 595	1 701	3 146
63	45 840	14 577	3 979	12 606	11 662	5 547	2 118	1 427
64	49 425	16 109	4 284	13 446	12 803	6 373	2 478	1 027
	Miehet	Män	Males					
16 - 64	210 330	21 770	6 835	27 190	126 491	9 892	5 786	18 508
16 - 54	63 745	1 940	-	-	61 830	-	-	-
55 - 64	146 585	19 830	6 835	27 190	64 661	9 892	5 786	18 508
55 - 59	50 263	3 952	63	-	32 707	598	1 740	11 444
60 - 64	96 322	15 878	6 772	27 190	31 954	9 294	4 046	7 064
55	7 050	542	2	-	6 401	-	123	-
56	10 561	645	5	-	7 046	-	263	2 628
57	11 373	807	5	-	7 036	-	278	3 287
58	10 468	948	18	-	6 189	2	468	2 903
59	10 811	1 010	33	-	6 035	596	608	2 626
60	13 188	1 334	592	3 319	5 088	676	490	1 863
61	21 782	1 976	1 316	6 370	7 772	1 416	899	2 339
62	16 773	1 489	1 179	5 085	5 979	1 218	697	1 424
63	21 317	5 248	1 733	5 954	6 243	2 744	921	814
64	23 262	5 831	1 952	6 462	6 872	3 240	1 039	624
	Naiset	Kvinnor	Females					
16 - 64	204 368	28 866	7 990	30 331	107 057	10 420	8 345	21 011
16 - 54	49 296	15	-	-	49 283	-	-	-
55 - 64	155 072	28 851	7 990	30 331	57 774	10 420	8 345	21 011
55 - 59	47 181	1 112	44	-	29 363	701	2 741	13 417
60 - 64	107 891	27 739	7 946	30 331	28 411	9 719	5 604	7 594
55	5 950	34	-	-	5 607	-	325	-
56	10 065	39	-	-	6 411	-	485	3 139
57	10 647	63	-	-	6 226	-	508	3 869
58	9 915	268	8	-	5 603	20	668	3 391
59	10 604	708	36	-	5 516	681	755	3 018
60	14 381	1 863	702	3 832	4 572	779	712	2 180
61	24 139	3 476	1 429	7 253	6 972	1 627	1 252	2 676
62	18 685	2 793	1 237	5 610	5 517	1 377	1 004	1 722
63	24 523	9 329	2 246	6 652	5 419	2 803	1 197	613
64	26 163	10 278	2 332	6 984	5 931	3 133	1 439	403

4B Suomessa asuvien työikäisten omaa eläkettä saavien väestöosuudet eläkelajin ja iän mukaan 31.12.2002, %

I Finland bosatta egenpensionstagare i förvärsaktiv ålder efter pensionslag och ålder, befolkningsandelar 31.12.2002, %

Recipients of pensions in one's own right of working age resident in Finland as a percentage of the population by pension benefit and age at 31.12.2002

ikä Ålder age	Kaikki omaa eläkettä saavat Samtliga egenpensionstagare All recipients of pensions in one's own right		Varsinainen vanhuuseläke Egentlig ålderspension Old-age pension	Varhennettu vanhuuseläke Förtida ålderspension Early old-age pension	Työttömyyseläke Arbetslöshetspension Unemployment pension	Varsinainen työkyvyttöeläke Egentlig invalidpension Disability pension	Yksilöllinen varhaiseläke Individuell förtidspension Individual early retirement pension	Maaatal. erityiseläkkeet Special pensioner för lantbruksföretagare Special pensions for farmers	Osa-aika-eläke Deltidspension Part-time pension
	Kaikki Samtliga All	Ilman osa-aika-eläkkeensaajia 1) Utan deltidspensionstagare Without recipients of part-time pension							
	Kaikki	Alla	Both sexes						
16 - 64	12,1	10,9	1,5	0,4	1,7	6,8	0,6	0,4	1,2
16 - 54	4,1	4,1	0,1	-	-	4,0	-	0,0	-
55 - 64	47,3	41,1	7,6	2,3	9,0	19,2	3,2	2,2	6,2
55 - 59	26,7	19,9	1,4	0,0	-	17,0	0,4	1,2	6,8
60 - 64	74,8	69,5	16,0	5,4	21,1	22,1	7,0	3,5	5,4
65	15,0	15,0	0,7	0,0	-	13,9	0,0	0,5	0,0
66	24,4	17,6	0,8	0,0	-	15,9	0,0	0,9	6,8
67	29,2	19,7	1,2	0,0	-	17,6	0,0	1,0	9,5
68	33,6	23,2	2,0	0,0	-	19,4	0,0	1,9	10,4
69	37,3	27,4	3,0	0,1	-	20,1	2,2	2,4	9,8
70	59,7	50,9	6,9	2,8	15,5	20,9	3,1	2,6	8,8
71	68,9	61,4	8,2	4,1	20,4	22,1	4,6	3,2	7,5
72	74,5	67,9	9,0	5,1	22,5	24,2	5,5	3,6	6,6
73	83,1	80,5	26,4	7,2	22,9	21,1	10,1	3,8	2,6
74	86,3	84,5	28,1	7,5	23,5	22,4	11,1	4,3	1,8
	Miehet	Män	Males						
16 - 64	12,1	11,1	1,3	0,4	1,6	7,3	0,6	0,3	1,1
16 - 54	4,5	4,5	0,1	-	-	4,4	-	0,0	-
55 - 64	46,8	40,9	6,3	2,2	8,7	20,6	3,2	1,8	5,9
55 - 59	27,7	21,4	2,2	0,0	-	18,0	0,3	1,0	6,3
60 - 64	73,1	67,8	12,1	5,1	20,6	24,3	7,1	3,1	5,4
65	16,3	16,3	1,2	0,0	-	14,8	0,0	0,3	0,0
66	25,1	18,9	1,5	0,0	-	16,7	0,0	0,6	6,2
67	30,1	21,4	2,1	0,0	-	18,6	0,0	0,7	8,7
68	34,8	25,2	3,2	0,1	-	20,6	0,0	1,6	9,7
69	38,1	28,8	3,6	0,1	-	21,2	2,1	2,1	9,2
70	58,3	50,1	5,9	2,6	14,7	22,5	3,0	2,2	8,2
71	67,0	59,8	6,1	4,0	19,6	23,9	4,4	2,8	7,2
72	73,2	67,0	6,5	5,1	22,2	26,1	5,3	3,0	6,2
73	81,3	78,2	20,0	6,6	22,7	23,8	10,5	3,5	3,1
74	84,9	82,6	21,3	7,1	23,6	25,1	11,8	3,8	2,3
	Naiset	Kvinnor	Females						
16 - 64	12,1	10,8	1,7	0,5	1,8	6,3	0,6	0,5	1,2
16 - 54	3,6	3,6	0,0	-	-	3,6	-	0,0	-
55 - 64	47,9	41,4	8,9	2,5	9,4	17,8	3,2	2,6	6,5
55 - 59	25,8	18,5	0,6	0,0	-	16,1	0,4	1,5	7,3
60 - 64	76,4	71,0	19,6	5,6	21,5	20,1	6,9	4,0	5,4
65	13,8	13,8	0,1	0,0	-	13,0	0,0	0,8	0,0
66	23,8	16,4	0,1	0,0	-	15,2	0,0	1,1	7,4
67	28,3	18,0	0,2	0,0	-	16,5	0,0	1,3	10,3
68	32,4	21,3	0,9	0,0	-	18,3	0,1	2,2	11,1
69	36,5	26,1	2,4	0,1	-	19,0	2,3	2,6	10,4
70	60,9	51,7	7,9	3,0	16,2	19,4	3,3	3,0	9,2
71	70,7	62,9	10,2	4,2	21,2	20,4	4,8	3,7	7,8
72	75,8	68,8	11,3	5,0	22,8	22,4	5,6	4,1	7,0
73	84,8	82,7	32,3	7,8	23,0	18,7	9,7	4,1	2,1
74	87,5	86,2	34,4	7,8	23,4	19,8	10,5	4,8	1,3

2.5A Suomessa asuvat työkyvyttömyyseläkkeensaajat päädiagnoosin mukaan 31.12.2002, molemmat sukupuolet

I Finland bosatta invalidpensionstagare efter huvuddiagnos 31.12.2002, båda könen

Recipients of disability pension resident in Finland by main diagnosis at 31.12.2002, both sexes

Sairausryhmä 2) Sjukdomsgrupp 2) Disease category 2)	Kaikki eläkkeensaajat Samtliga pensionstagare All pension recipients			Väestö- osuus Befolk- nings- andel Popu- lation share ‰ 1)		Varsinainen työkyvyttö- myyseläke Egentlig invalidpension Disability pension		Yksilöllinen varhais- eläke Individuell förtidspension Individual early retirement pension	
	Luku- määrä Antal Number	%			Luku- määrä Antal Number	%	Luku- määrä Antal Number	%	
Kaikki Samtliga All	253 494	100,0	74,0		233 548	100,0	20 312	100,0	
I Tartunta- ja loistaudit	1 377	0,5	0,4		1 313	0,6	75	0,4	
- Tuberkuloosi	374	0,1	0,1		348	0,1	28	0,1	
II Kasvaimet	5 786	2,3	1,7		5 434	2,3	352	1,7	
- Pahanlaatuiset kasvaimet	4 710	1,9	1,4		4 415	1,9	293	1,4	
IV Umpieritys-, ravitsemus- ja aineenvaihduntasairaudet	4 328	1,7	1,3		3 878	1,7	474	2,3	
- Diabetes	3 029	1,2	0,9		2 689	1,2	328	1,6	
V Mielenterveyden ja käyttäytymisen häiriöt	104 444	41,2	30,5		101 140	43,3	3 344	16,5	
- Alkoholin ja huumeiden aiheuttamat häiriöt	3 903	1,5	1,1		4 332	1,9	67	0,3	
- Skitsofrenia, neuroosit, mieliala-, persoonallisuus- ja käytöshäiriöt ym.	80 680	31,8	23,5		77 085	33,0	3 146	15,5	
- Psykkisen kehityksen häiriöt	1 640	0,6	0,5		1 645	0,7	3	0,0	
- Älyllinen kehitysvammaisuus	16 734	6,6	4,9		16 633	7,1	21	0,1	
VI Hermoston sairaudet	18 038	7,1	5,3		17 298	7,4	574	2,8	
- Pesäkekovettumatauti (MS-tauti)	3 156	1,2	0,9		3 130	1,3	19	0,1	
- Epilepsia	2 690	1,1	0,8		2 653	1,1	56	0,3	
VII Silmän ja sen apuelinten sair.	3 057	1,2	0,9		2 858	1,2	189	0,9	
VIII Korvan ja kartiolisäkkeen sair.	1 480	0,6	0,4		1 152	0,5	346	1,7	
IX Verenkiertoelinten sairaudet	21 673	8,5	6,3		19 349	8,3	2 409	11,9	
- Verenpainesairaudet	789	0,3	0,2		549	0,2	265	1,3	
- Iskemiset sydänsairaudet	9 062	3,6	2,6		7 679	3,3	1 386	6,8	
- Aivoverisuonien sairaudet	7 650	3,0	2,2		7 399	3,2	239	1,2	
X Hengityselinten sairaudet	6 516	2,6	1,9		5 561	2,4	963	4,7	
- Astma	3 982	1,6	1,2		3 381	1,4	622	3,1	
- Muut pitkäaikaiset alahengitysteiden sairaudet	1 835	0,7	0,5		1 583	0,7	235	1,2	
XI Ruoansulatuselinten sairaudet	1 542	0,6	0,4		1 431	0,6	128	0,6	
XII Ihon ja ihonalaiskudoksen sair.	1 572	0,6	0,5		1 414	0,6	154	0,8	
XIII Tuki- ja liikuntaelinten sekä sidekudoksen sairaudet	63 931	25,2	18,7		53 764	23,0	10 284	50,6	
- Nivelreuma	6 816	2,7	2,0		6 415	2,7	414	2,0	
- Nivelrikkko	15 002	5,9	4,4		12 115	5,2	2 802	13,8	
- Selkäsairaudet:	31 322	12,4	9,1		25 921	11,1	5 462	26,9	
- Selkärankareuma	1 611	0,6	0,5		1 483	0,6	116	0,6	
- Spondyloosi	6 519	2,6	1,9		4 602	2,0	1 745	8,6	
- Muu selkäsairaus	23 192	9,1	6,8		19 836	8,5	3 601	17,7	
XIV Virtsa- ja sukupuoliel. sairaudet	734	0,3	0,2		687	0,3	55	0,3	
XVII Synnynnäiset epämuodostumat ja kromosomipoikkeavuudet	5 151	2,0	1,5		5 078	2,2	78	0,4	
- Lihasten ja luiden synnynnäiset epämuodostumat	1 479	0,6	0,4		1 435	0,6	47	0,2	
XIX Vammat, myrkytykset ym.	11 869	4,7	3,5		11 428	4,9	479	2,4	
- Murtumat	3 852	1,5	1,1		3 592	1,5	149	0,7	
Muut sairaudet	1 996	0,8	0,6		1 763	0,8	408	2,0	

1) Osuus 16 - 64-vuotiaasta väestöstä promilleina. Andel av befolkningen i åldern 16 - 64 år i promille. As per mille of the population of ages 16 - 64.

2) Sairausryhmät, katso liite 1 sivulla 101. Sjukdomsgrupper, se bilaga 1 s. 102. Disease categories, see appendix 1 page 103.

5.5B Suomessa asuvat työkyvyttömyyseläkkeensaajat päädiagnoosin mukaan 31.12.2002, miehet
 I Finland bosatta invalidpensionstagare efter huvuddiagnos 31.12.2002, män
 Recipients of disability pension resident in Finland by main diagnosis at 31.12.2002, males

Sairausryhmä 2) Sjukdomsgrupp 2) Disease category 2)	Kaikki eläkkeensaajat Samtliga pensionstagare All pension recipients			Väestö- osuus Befolk- nings- andel Popu- lation share ‰ 1)		Varsinainen työkyvyttö- myyseläke Egentlig invalidpension Disability pension		Yksilöllinen varhais- eläke Individuell förtidspension Individual early retirement pension	
	Luku- määrä Antal Number	%		Luku- määrä Antal Number	%	Luku- määrä Antal Number	%		
Kaikki Samtliga All	136 256	100,0	78,7	126 491	100,0	9 892	100,0		
Tartunta- ja loistaudit	748	0,5	0,4	719	0,6	43	0,4		
- Tuberkuloosi	209	0,2	0,1	198	0,2	15	0,2		
Kasvaimet	2 524	1,9	1,5	2 386	1,9	141	1,4		
- Pahanlaatuiset kasvaimet	2 081	1,5	1,2	1 963	1,6	116	1,2		
Umpieritys-, ravitsemus- ja aineenvähduntasairaudet	2 576	1,9	1,5	2 297	1,8	275	2,8		
- Diabetes	1 984	1,5	1,1	1 758	1,4	219	2,2		
Mielenterveyden ja käyttäyty- misen häiriöt	53 478	39,2	30,9	52 150	41,2	1 408	14,2		
- Alkoholin ja huumeiden aiheuttamat häiriöt	3 130	2,3	1,8	3 458	2,7	51	0,5		
- Skitsofrenia, neuroosit, mieliala-, persoonallisuus- ja käytöshäiriöt ym.	39 247	28,8	22,7	37 667	29,8	1 290	13,0		
- Psykkisen kehityksen häiriöt	942	0,7	0,5	946	0,7	2	0,0		
- Älyllinen kehitysvammaisuus	9 256	6,8	5,3	9 202	7,3	6	0,1		
Hermoston sairaudet	9 927	7,3	5,7	9 476	7,5	330	3,3		
- Pesäkekovettumatauti (MS-tauti)	1 035	0,8	0,6	1 027	0,8	7	0,1		
- Epilepsia	1 490	1,1	0,9	1 469	1,2	33	0,3		
Silmän ja sen apuelinten sair.	1 755	1,3	1,0	1 667	1,3	83	0,8		
Korvan ja kartiolisäkkeen sair.	803	0,6	0,5	607	0,5	203	2,1		
Verenkiertoelinten sairaudet	15 641	11,5	9,0	14 021	11,1	1 648	16,7		
- Verenpainesairaudet	489	0,4	0,3	342	0,3	153	1,5		
- Iskeemiset sydänsairaudet	7 170	5,3	4,1	6 151	4,9	1 022	10,3		
- Aivoverisuonien sairaudet	5 061	3,7	2,9	4 898	3,9	141	1,4		
Hengityselinten sairaudet	3 345	2,5	1,9	2 886	2,3	471	4,8		
- Astma	1 687	1,2	1,0	1 463	1,2	240	2,4		
- Muut pitkäaikaiset alahen- gitysteiden sairaudet	1 271	0,9	0,7	1 096	0,9	165	1,7		
Ruoansulatuselinten sairaudet	940	0,7	0,5	879	0,7	72	0,7		
Ihon ja ihonalaiskudoksen sair.	818	0,6	0,5	748	0,6	59	0,6		
Tuki- ja liikuntaelinten sekä sidekudoksen sairaudet	30 962	22,7	17,9	26 330	20,8	4 637	46,9		
- Nivelreuma	1 867	1,4	1,1	1 760	1,4	114	1,2		
- Nivelriikko	6 840	5,0	3,9	5 682	4,5	1 120	11,3		
- Selkäsairaudet:	17 331	12,7	10,0	14 625	11,6	2 707	27,4		
- Selkärankareuma	1 133	0,8	0,7	1 041	0,8	82	0,8		
- Spondyloosi	3 681	2,7	2,1	2 710	2,1	891	9,0		
- Muu selkäsairaus	12 517	9,2	7,2	10 874	8,6	1 734	17,5		
Virtsa- ja sukupuoliel. sairaudet	376	0,3	0,2	352	0,3	23	0,2		
Syynnynäiset epämuodostumat ja kromosomipoikkeavuudet	2 602	1,9	1,5	2 592	2,0	35	0,4		
- Lihasten ja luiden syynnynäi- set epämuodostumat	696	0,5	0,4	685	0,5	23	0,2		
Vammat, myrkytykset ym.	8 641	6,3	5,0	8 385	6,6	279	2,8		
- Murtumat	2 601	1,9	1,5	2 453	1,9	68	0,7		
Muut sairaudet	1 120	0,8	0,6	996	0,8	185	1,9		

1) Osuus 16 - 64-vuotiaasta väestöstä promilleina. Andel av befolkningen i åldern 16 - 64 år i promille. As per mille of the population of ages 16 - 64.

2) Sairausryhmät, katso liite 1 sivulla 101. Sjukdomsgrupper, se bilaga 1 s. 102. Disease categories, see appendix 1 page 103.

2.5C Suomessa asuvat työkyvyttömyyseläkkeensaajat päädiagnoosin mukaan 31.12.2002, naiset
 I Finland bosatta invalidpensionstagare efter huvuddiagnos 31.12.2002, kvinnor
 Recipients of disability pension resident in Finland by main diagnosis at 31.12.2002, females

Sairausryhmä 2) Sjukdomsgrupp 2) Disease category 2)	Kaikki eläkkeensaajat Samtliga pensionstagare All pension recipients			Varsinainen työkyvyttö- myyseläke Egentlig invalidpension Disability pension		Yksilöllinen varhais- eläke Individuell förtidspension Individual early retirement pension	
	Luku- määrä Antal Number	%	Väestö- osuus Befolk- nings- andel Popu- lation share % 1)	Luku- määrä Antal Number	%	Luku- määrä Antal Number	%
Kaikki Samtliga A//	117 238	100,0	69,2	107 057	100,0	10 420	100,0
I Tartunta- ja loistaudit	629	0,5	0,4	594	0,6	32	0,3
- Tuberkuloosi	165	0,1	0,1	150	0,1	13	0,1
II Kasvaimet	3 262	2,8	1,9	3 048	2,8	211	2,0
- Pahanlaatuiset kasvaimet	2 629	2,2	1,6	2 452	2,3	177	1,7
IV Umpieritys-, ravitsemus- ja aineenvahduntasairaudet	1 752	1,5	1,0	1 581	1,5	199	1,9
- Diabetes	1 045	0,9	0,6	931	0,9	109	1,0
V Mielenterveyden ja käyttäyty- misen häiriöt	50 966	43,5	30,1	48 990	45,8	1 936	18,6
- Alkoholin ja huumeiden aiheuttamat häiriöt	773	0,7	0,5	874	0,8	16	0,2
- Skitsofrenia, neuroosit, mieliala-, persoonallisuus- ja käyttöhäiriöt ym.	41 433	35,3	24,4	39 418	36,8	1 856	17,8
- Psykkisen kehityksen häiriöt	698	0,6	0,4	699	0,7	1	0,0
- Älyllinen kehitysvammaisuus	7 478	6,4	4,4	7 431	6,9	15	0,1
VI Hermoston sairaudet	8 111	6,9	4,8	7 822	7,3	244	2,3
- Pesäkekovettumatauti (MS-tauti)	2 121	1,8	1,3	2 103	2,0	12	0,1
- Epilepsia	1 200	1,0	0,7	1 184	1,1	23	0,2
VII Silmän ja sen apuelinten sair.	1 302	1,1	0,8	1 191	1,1	106	1,0
VIII Korvan ja kartiliasäkkeen sair.	677	0,6	0,4	545	0,5	143	1,4
IX Verenkierroelinten sairaudet	6 032	5,1	3,6	5 328	5,0	761	7,3
- Verenpainesairaudet	300	0,3	0,2	207	0,2	112	1,1
- Iskeemiset sydänsairaudet	1 892	1,6	1,1	1 528	1,4	364	3,5
- Aivoverisuonien sairaudet	2 589	2,2	1,5	2 501	2,3	98	0,9
X Hengityselinten sairaudet	3 171	2,7	1,9	2 675	2,5	492	4,7
- Astma	2 295	2,0	1,4	1 918	1,8	382	3,7
- Muut pitkäaikaiset alahen- gitysteiden sairaudet	564	0,5	0,3	487	0,5	70	0,7
XI Ruoansulatuselinten sairaudet	602	0,5	0,4	552	0,5	56	0,5
XII Ihon ja ihonalaiskudoksen sair.	754	0,6	0,4	666	0,6	95	0,9
XIII Tuki- ja liikuntaelinten sekä sidekudoksen sairaudet	32 969	28,1	19,4	27 434	25,6	5 647	54,2
- Nivelreuma	4 949	4,2	2,9	4 655	4,3	300	2,9
- Nivelrikkko	8 162	7,0	4,8	6 433	6,0	1 682	16,1
- Selkäsairaudet:	13 991	11,9	8,3	11 296	10,6	2 755	26,4
- Selkärankareuma	478	0,4	0,3	442	0,4	34	0,3
- Spondyloosi	2 838	2,4	1,7	1 892	1,8	854	8,2
- Muu selkäsairaus	10 675	9,1	6,3	8 962	8,4	1 867	17,9
XIV Virtsa- ja sukupuoliel. sairaudet	358	0,3	0,2	335	0,3	32	0,3
XVII Synnynnäiset epämuodostumat ja kromosomipoikkeavuudet	2 549	2,2	1,5	2 486	2,3	43	0,4
- Lihasten ja luiden synnynnäi- set epämuodostumat	783	0,7	0,5	750	0,7	24	0,2
XIX Vammat, myrkytykset ym.	3 228	2,8	1,9	3 043	2,8	200	1,9
- Murtumat	1 251	1,1	0,7	1 139	1,1	81	0,8
- Muut sairaudet	876	0,7	0,5	767	0,7	223	2,1

1) Osuus 16 - 64-vuotiaasta väestöstä promilleina. Andel av befolkningen i åldern 16 - 64 år i promille. As per mille of the population of ages 16 - 64.

2) Sairausryhmät, katso liite 1 sivulla 101. Sjukdomsgrupper, se bilaga 1 s. 102. Disease categories, see appendix 1 page 103.

2.6 Suomessa asuvat työkyvyttömyyseläkkeensaajat päädiagnoosin sekä iän ja sukupuolen mukaan 31.12.2002

I Finland bosatta invalidpensionstagare efter huvuddiagnos, ålder och kön 31.12.2002

Recipients of disability pension resident in Finland by main diagnosis, age and sex at 31.12.2002

Sairausryhmä 1) Sjukdomsgrupp 1) Disease category 1)	Ikä Ålder Age		16 - 44		45 - 54		55 - 64	
	Kaikki Samtliga All		Yhteensä Samman- lagt Total	Miehet Män Males	Yhteensä Samman- lagt Total	Miehet Män Males	Yhteensä Samman- lagt Total	Miehet Män Males
	Yhteensä Samman- lagt Total	Miehet Män Males						
Kaikki Samtliga All	253 494	136 256	42 576	24 333	68 537	37 497	142 381	74 426
Tartunta- ja loistaudit	1 377	748	93	54	352	186	932	508
- Tuberkuloosi	374	209	1	1	42	24	331	184
Kasvaimet	5 786	2 524	636	317	1 588	680	3 562	1 527
- Pahanlaatuiset kasvaimet	4 710	2 081	501	252	1 286	531	2 923	1 298
Umpieritys-, ravitsemus- ja aineenvahduntasairaudet	4 328	2 576	640	344	1 219	728	2 469	1 504
- Diabetes	3 029	1 984	409	230	925	591	1 695	1 163
Mielenterveyden ja käyttäytymisen häiriöt	104 444	53 478	27 964	16 036	34 011	17 747	42 469	19 695
- Alkoholin ja huumeiden aiheuttamat häiriöt	3 903	3 130	348	258	1 568	1 259	1 987	1 613
- Skitsofrenia, neuroosit, mieliala-, persoonallisuus- ja käytöshäiriöt ym.	80 680	39 247	18 576	10 535	26 419	13 140	35 685	15 572
- Psykkisen kehityksen häiriöt	1 640	942	775	484	530	296	335	162
- Älyllinen kehitysvammaisuus	16 734	9 256	8 029	4 624	5 131	2 814	3 574	1 818
Hermoston sairaudet	18 038	9 927	4 399	2 355	5 725	3 111	7 914	4 461
- Pesäkekovettumatauti (MS-tauti)	3 156	1 035	795	279	1 273	405	1 088	351
- Epilepsia	2 690	1 490	771	409	912	491	1 007	590
Silmän ja sen apuelinten sair.	3 057	1 755	644	364	817	473	1 596	918
Korvan ja kartiolisäkkeen sair.	1 480	803	104	53	268	142	1 108	608
Verenkiertoelinten sairaudet	21 673	15 641	751	467	4 042	2 956	16 880	12 218
- Verenpainesairaudet	789	489	3	1	77	56	709	432
- Iskeemiset sydänsairaudet	9 062	7 170	58	44	1 064	899	7 940	6 227
- Aivoverisuonien sairaudet	7 650	5 061	523	301	2 078	1 374	5 049	3 386
Hengityselinten sairaudet	6 516	3 345	135	76	1 086	569	5 295	2 700
- Astma	3 982	1 687	80	47	665	302	3 237	1 338
- Muut pitkäaikaiset alahengitysteiden sairaudet	1 835	1 271	21	14	300	197	1 514	1 060
Ruoansulatuselinten sairaudet	1 542	940	157	97	484	299	901	544
Ihon ja ihonalaiskudoksen sair.	1 572	818	76	54	418	240	1 078	524
Tuki- ja liikuntaelinten sekä sidekudoksen sairaudet	63 931	30 962	2 324	1 166	13 080	6 664	48 527	23 132
- Nivelreuma	6 816	1 867	488	121	1 784	513	4 544	1 233
- Nivelrikkko	15 002	6 840	131	87	2 301	1 169	12 570	5 584
- Selkäsairaudet:	31 322	17 331	1 193	730	6 599	3 872	23 530	12 729
- Selkärankareuma	1 611	1 133	118	79	528	370	965	684
- Spondyloosi	6 519	3 681	45	32	767	486	5 707	3 163
- Muu selkäsairaus	23 192	12 517	1 030	619	5 304	3 016	16 858	8 882
Virts- ja sukupuoliel. sairaudet	734	376	122	62	225	113	387	201
Syynnänsäiset epämuodostumat ja kromosomipoikkeavuudet	5 151	2 602	2 538	1 329	1 232	605	1 381	668
- Lihasten ja luiden syynnänsäiset epämuodostumat	1 479	696	214	95	384	170	881	431
Vammat, myrkytykset ym.	11 869	8 641	1 820	1 443	3 597	2 752	6 452	4 446
- Murtumat	3 852	2 601	517	403	1 165	856	2 170	1 342
Muut sairaudet	1 996	1 120	173	116	393	232	1 430	772

1) Sairausryhmät, katso liite 1 sivulla 101. Sjukdomsgrupper, se bilaga 1 s. 102. Disease categories, see appendix 1 page 103.

2.7 Kaikki Suomessa asuvat eläkkeensaajat ja väestöosuudet maakunnan ja iän mukaan 31.12.2002
 Samtliga pensionstagare bosatta i Finland, antal och befolkningsandelar efter landskap och ålder
 31.12.2002
All pension recipients resident in Finland and population shares by region and age at 31.12.2002

Maakunta Landskap 1) Region 1)	Kaikki Samtliga All	- 19	20 - 44	45 - 54	55 - 59	60 - 64	65 -	Miehet Män Males	Naiset Kvinnor Females
Lukumäärä		Antal		Number					
Koko maa Hela landet <i>The whole country</i>	1 264 672	25 408	46 517	82 651	107 980	208 752	793 364	538 663	726 000
Uusimaa	252 002	5 901	10 202	15 682	24 241	43 884	152 092	102 959	149 040
Itä-Uusimaa	20 655	411	632	1 217	1 888	3 475	13 032	8 890	11 763
Varsinais-Suomi	112 319	2 103	3 659	6 483	8 975	17 509	73 590	46 715	65 604
Satakunta	65 397	1 165	2 033	3 854	5 031	10 792	42 522	28 087	37 310
Kanta-Häme	44 155	799	1 404	2 659	3 452	7 023	28 818	18 619	25 534
Pirkanmaa	110 844	1 915	3 585	6 514	8 950	18 248	71 632	45 923	64 921
Päijät-Häme	51 528	1 012	1 814	3 178	4 277	9 053	32 194	21 273	30 255
Kymenlaakso	52 893	1 031	1 798	3 349	4 408	8 630	33 677	22 802	30 091
Etelä-Karjala	39 408	654	1 377	2 490	3 098	6 693	25 096	16 779	22 623
Etelä-Savo	50 888	898	1 749	3 286	4 202	8 216	32 537	22 062	28 826
Pohjois-Savo	70 469	1 436	2 967	5 624	6 175	11 359	42 908	30 573	39 896
Pohjois-Karjala	47 836	994	1 759	3 791	4 297	7 678	29 317	21 179	26 657
Keski-Suomi	67 701	1 373	2 533	4 658	5 686	11 230	42 221	29 339	38 362
Etelä-Pohjanmaa	53 819	893	1 953	3 591	4 433	7 907	35 042	22 955	30 864
Pohjanmaa	44 823	640	1 389	2 233	3 621	6 671	30 269	19 364	25 459
Keski-Pohjanmaa	17 375	350	608	1 116	1 465	2 829	11 007	7 538	9 837
Pohjois-Pohjanmaa	81 121	2 066	3 806	6 699	7 206	13 673	47 671	36 291	44 830
Kainuu	25 764	601	1 028	2 038	2 123	4 428	15 546	11 654	14 110
Lappi	49 713	1 056	2 068	3 934	4 024	8 648	29 983	23 010	26 703
Ahvenanmaa	5 962	110	153	255	428	806	4 210	2 651	3 311

Maakunta Landskap 1) Region 1)	Kaikki Samtliga All	- 19	20 - 44	45 - 54	55 - 59	60 - 64	Miehet Män Males	Naiset Kvinnor Females	
Väestöosuus		Befolkningsandel		Population share %					
Koko maa Hela landet <i>The whole country</i>	24,3	2,0	2,7	10,2	29,6	76,5	21,1	27,3	
Uusimaa	18,9	1,9	2,0	7,9	26,0	69,9	16,1	21,5	
Itä-Uusimaa	22,7	1,7	2,2	8,4	28,0	71,6	19,8	25,5	
Varsinais-Suomi	24,9	2,0	2,4	9,5	27,8	74,4	21,4	28,1	
Satakunta	27,8	2,2	2,9	10,2	28,1	77,4	24,3	31,1	
Kanta-Häme	26,6	2,0	2,8	10,1	29,2	77,8	23,0	30,0	
Pirkanmaa	24,4	1,8	2,3	9,5	28,2	77,0	20,7	27,9	
Päijät-Häme	26,0	2,2	3,0	9,8	27,9	77,4	22,2	29,5	
Kymenlaakso	28,4	2,5	3,3	10,9	30,5	78,1	24,9	31,7	
Etelä-Karjala	28,8	2,2	3,4	11,2	30,5	79,7	24,8	32,7	
Etelä-Savo	30,8	2,4	3,8	12,1	33,9	80,4	27,3	34,2	
Pohjois-Savo	28,1	2,4	3,9	13,8	36,8	83,6	24,8	31,3	
Pohjois-Karjala	28,2	2,4	3,5	13,2	36,2	83,1	25,1	31,2	
Keski-Suomi	25,5	2,1	2,9	11,4	31,6	79,6	22,5	28,5	
Etelä-Pohjanmaa	27,7	1,8	3,4	11,9	34,4	78,6	23,9	31,5	
Pohjanmaa	25,9	1,5	2,6	8,9	30,4	73,4	22,5	29,2	
Keski-Pohjanmaa	24,6	1,8	2,9	10,4	30,1	77,3	21,5	27,5	
Pohjois-Pohjanmaa	21,9	2,0	3,0	12,4	33,9	81,5	19,5	24,4	
Kainuu	29,5	2,9	4,2	13,7	35,0	85,4	26,6	32,3	
Lappi	26,4	2,3	3,7	12,4	32,1	81,8	24,4	28,5	
Ahvenanmaa	22,6	1,8	1,8	6,5	22,1	57,2	20,4	24,8	

1) Landskapen, se bilaga 2 s. 104. *Regions, see appendix 2 page 104.*

2.8A Suomessa asuvat omaa eläkettä saavat maakunnan ja iän mukaan 31.12.2002

I Finland bosatta egenpensionstagare efter landskap och ålder 31.12.2002

Recipients of pensions in one's own right resident in Finland by region and age at 31.12.2002

Maakunta Landskap 1) Region 1)	Kaikki Samtliga All							Miehet Män Males	Naiset Kvinnor Females
		16 - 19	20 - 44	45 - 54	55 - 59	60 - 64	65 -		
Koko maa Hela landet									
<i>The whole country</i>	1 203 835	923	41 692	70 426	97 444	204 213	789 137	520 477	683 358
Jusimaa	237 289	173	9 115	13 088	21 701	42 716	150 496	98 672	138 617
Itä-Uusimaa	19 597	14	557	997	1 696	3 376	12 957	8 569	11 028
Varsinais-Suomi	107 203	78	3 256	5 484	8 106	17 114	73 165	45 148	62 055
Satakunta	62 475	37	1 798	3 227	4 516	10 552	42 345	27 193	35 282
Kanta-Häme	42 168	35	1 271	2 218	3 086	6 887	28 671	18 034	24 134
Pirkanmaa	105 959	75	3 205	5 534	7 992	17 881	71 272	44 512	61 447
Päijät-Häme	49 105	49	1 656	2 695	3 800	8 858	32 074	20 572	28 533
Kymenlaakso	50 315	31	1 614	2 804	3 955	8 469	33 442	22 058	28 257
Etelä-Karjala	37 721	28	1 257	2 110	2 790	6 554	24 982	16 344	21 377
Etelä-Savo	48 682	32	1 562	2 803	3 794	8 052	32 439	21 431	27 251
Pohjois-Savo	67 320	58	2 697	4 943	5 682	11 144	42 796	29 635	37 685
Pohjois-Karjala	45 617	46	1 551	3 324	3 944	7 508	29 244	20 480	25 137
Keski-Suomi	64 661	43	2 282	4 024	5 190	11 032	42 090	28 341	36 320
Etelä-Pohjanmaa	51 643	31	1 753	3 086	4 036	7 764	34 973	22 316	29 327
Pohjanmaa	43 163	21	1 256	1 913	3 312	6 522	30 139	18 855	24 308
Keski-Pohjanmaa	16 610	17	546	945	1 349	2 778	10 975	7 301	9 309
Pohjois-Pohjanmaa	76 845	90	3 399	5 830	6 588	13 403	47 535	34 930	41 915
Kainuu	24 498	21	928	1 782	1 906	4 352	15 509	11 275	13 223
Lappi	47 317	39	1 851	3 415	3 634	8 479	29 899	22 258	25 059
Ahvenanmaa	5 647	5	138	204	367	772	4 161	2 553	3 094

2.8B Suomessa asuvien omaa eläkettä saavien väestöosuudet maakunnan ja iän mukaan 31.12.2002

I Finland bosatta egenpensionstagares befolkningsandelar efter landskap och ålder 31.12.2002

Recipients of pensions in one's own right resident in Finland - population shares by region and age at 31.12.2002

Maakunta Landskap 1) Region 1)	Kaikki omaa eläkettä saavat Samtliga egenpensionstagare All recipients of pensions in one's own right						Omaa eläkettä saavat ilman osa-aikaeläkkeensaajia 2) Egenpensionstagare utan del- tidspensionstagare Recipients of pensions in one's own right without recipients of part-time pension			
	Kaikki Samtliga All 3)	16 - 64-vuotiaat, 16 - 64-åriga, Aged 16 - 64						Kaikki Samtliga All 3)	55 - 59	60 - 64
		16 - 19	20 - 44	45 - 54	55 - 59	60 - 64				
Koko maa Hela landet										
<i>The whole country</i>	28,5	12,1	0,4	2,4	8,7	26,7	74,8	27,6	19,9	69,5
Uusimaa	22,1	9,4	0,3	1,8	6,6	23,2	68,1	20,9	15,0	60,5
Itä-Uusimaa	27,3	11,3	0,3	2,0	6,9	25,2	69,6	26,0	17,0	62,2
Varsinais-Suomi	29,0	11,5	0,4	2,2	8,0	25,1	72,7	28,1	18,6	67,2
Satakunta	32,2	13,3	0,3	2,6	8,5	25,2	75,7	31,4	19,3	71,6
Kanta-Häme	31,3	12,7	0,4	2,5	8,4	26,1	76,3	30,4	20,0	71,6
Pirkanmaa	28,5	11,6	0,3	2,1	8,1	25,2	75,4	27,6	18,6	70,4
Päijät-Häme	30,2	13,1	0,5	2,7	8,3	24,8	75,7	29,2	18,3	70,5
Kymenlaakso	32,7	14,0	0,3	2,9	9,2	27,3	76,7	31,8	21,3	72,6
Etelä-Karjala	33,2	14,4	0,4	3,1	9,5	27,5	78,0	32,3	21,3	74,0
Etelä-Savo	35,5	15,6	0,4	3,4	10,3	30,6	78,8	34,7	24,6	74,5
Pohjois-Savo	32,9	15,2	0,4	3,5	12,1	33,9	82,0	32,2	28,2	78,2
Pohjois-Karjala	32,9	15,0	0,5	3,1	11,6	33,2	81,3	32,1	27,3	77,4
Keski-Suomi	30,0	13,0	0,3	2,6	9,8	28,9	78,2	29,2	22,7	73,7
Etelä-Pohjanmaa	33,1	13,8	0,3	3,1	10,2	31,3	77,2	32,4	25,8	72,8
Pohjanmaa	31,0	12,0	0,2	2,3	7,6	27,8	71,7	29,7	18,1	64,5
Keski-Pohjanmaa	29,7	12,6	0,4	2,6	8,8	27,8	75,8	28,9	21,8	71,6
Pohjois-Pohjanmaa	26,8	12,2	0,4	2,7	10,8	31,0	79,9	26,0	24,5	75,5
Kainuu	34,2	16,0	0,4	3,7	12,0	31,4	84,0	33,5	26,3	80,1
Lappi	31,1	14,3	0,4	3,3	10,7	29,0	80,2	30,4	23,4	76,2
Ahvenanmaa	26,6	8,8	0,4	1,6	5,2	19,0	54,8	25,7	13,4	48,4

1) Landskapen, se bilaga 2 s. 104. Regions, see appendix 2 page 104.

2) Katso sivu 27. Se sidan 27. See page 100.

3) Yli 16-vuotiaat eläkkeensaajat prosentiosuutena vastaavan ikäisestä väestöstä.

Pensionstagare över 16 år i procent av befolkningen i motsvarande ålder.

Pension recipients aged over 16 as percentage of the population of corresponding age.

pois

2.9 Suomessa asuvat omaa eläkettä saavat maakunnan ja eläkejärjestelmän mukaan 31.12.2002
 I Finland bosatta egenpensionstagare efter landskap och pensionssystem 31.12.2002
 Recipients of pensions in one's own right resident in Finland by region and pension plan at 31.12.2002

Maakunta Landskap 1) Region 1)	Kaikki eläkkeensaajat Samtliga pensionstagare All pension recipients	Kelan eläkettä saavat FPA-pensionstagare Recipients of national pension			Työeläkettä saavat Arbetspensionstagare Recipients of statutory earnings-related pension		
	Kaikki Samtliga All 2)	Kaikki Samtliga All	Miehet Män Males	Naiset Kvinnor Females	Kaikki Samtliga All	Miehet Män Males	Naiset Kvinnor Females
Koko maa Hela landet The whole country	1 203 835	638 865	214 485	424 380	1 108 817	492 652	616 165
Uusimaa	237 289	90 782	26 125	64 657	222 930	93 905	129 025
Itä-Uusimaa	19 597	9 978	3 323	6 655	18 155	8 223	9 932
Varsinais-Suomi	107 203	56 691	17 360	39 331	99 269	43 174	56 095
Satakunta	62 475	35 480	11 239	24 241	57 227	25 891	31 336
Kanta-Häme	42 168	22 754	7 331	15 423	39 031	17 214	21 817
Pirkanmaa	105 959	56 603	16 986	39 617	97 974	42 457	55 517
Päijät-Häme	49 105	26 762	8 468	18 294	45 421	19 570	25 851
Kymenlaakso	50 315	25 089	7 344	17 745	46 170	21 059	25 111
Etelä-Karjala	37 721	20 091	6 401	13 690	34 618	15 512	19 106
Etelä-Savo	48 682	29 457	11 046	18 411	44 379	20 172	24 207
Pohjois-Savo	67 320	40 664	15 410	25 254	61 086	27 685	33 401
Pohjois-Karjala	45 617	27 940	10 670	17 270	41 101	19 168	21 933
Keski-Suomi	64 661	37 189	13 149	24 040	58 624	26 621	32 003
Etelä-Pohjanmaa	51 643	34 447	13 080	21 367	47 186	21 021	26 165
Pohjanmaa	43 163	25 045	8 572	16 473	40 117	17 967	22 150
Keski-Pohjanmaa	16 610	10 346	3 706	6 640	15 256	6 877	8 379
Pohjois-Pohjanmaa	76 845	44 628	16 907	27 721	69 624	32 341	37 283
Kainuu	24 498	14 860	5 696	9 164	22 230	10 542	11 688
Lappi	47 317	26 979	10 618	16 361	43 273	20 842	22 431
Ahvenanmaa	5 647	3 080	1 054	2 026	5 146	2 411	2 735

1) Landskapen, se bilaga 2 s. 104. Regions, see appendix 2 page 104.

2) **Sukupuolijako, katso taulukko 2.8A sivulla 83.** Könsfördelning, se tabell 2.8A s. 83. Division by sex, see table 2.8A page 83.

pois

2.10 Suomessa asuvat perhe-eläkkeensaajat maakunnan ja eläkejärjestelmän mukaan 31.12.2002
 I Finland bosatta familjepensionstagare efter landskap och pensionssystem 31.12.2002
 Recipients of survivors' pension resident in Finland by region and pension plan at 31.12.2002

Maakunta Landskap 1) Region 1)	Kaikki eläkkeensaajat Samtliga pensionstagare All pension recipients		Kelan eläkettä saavat FPA-pensionstagare Recipients of national pension		Työeläkettä saavat Arbetspensionstagare Recipients of statutory earnings-related pension	
	Lesket Änkor och änklingar Widows and widowers	Lapset Barn Children	Lesket Änkor och änklingar Widows and widowers	Lapset Barn Children	Lesket Änkor och änklingar Widows and widowers	Lapset Barn Children
Koko maa Hela landet The whole country	254 011	27 250	9 869	25 226	253 578	20 765
Uusimaa	47 304	6 350	1 955	5 852	47 210	4 901
Itä-Uusimaa	4 316	427	148	401	4 305	337
Varsinais-Suomi	22 850	2 211	799	2 083	22 821	1 738
Satakunta	13 238	1 245	493	1 158	13 212	931
Kanta-Häme	9 019	839	327	782	9 003	641
Pirkanmaa	22 287	2 053	752	1 896	22 254	1 549
Päijät-Häme	10 397	1 057	361	985	10 386	782
Kymenlaakso	11 123	1 099	376	1 028	11 107	826
Etelä-Karjala	8 491	699	267	645	8 479	526
Etelä-Savo	10 962	999	410	907	10 945	753
Pohjois-Savo	14 397	1 553	614	1 420	14 370	1 173
Pohjois-Karjala	10 329	1 069	471	978	10 307	818
Keski-Suomi	13 825	1 463	539	1 375	13 803	1 129
Etelä-Pohjanmaa	11 255	969	418	899	11 241	732
Pohjanmaa	9 045	695	290	638	9 032	536
Keski-Pohjanmaa	3 482	367	158	343	3 472	270
Pohjois-Pohjanmaa	15 375	2 232	750	2 063	15 348	1 658
Kainuu	5 413	655	272	601	5 407	505
Lappi	9 654	1 155	440	1 065	9 628	866
Ahvenanmaa	1 249	113	29	107	1 248	94

1) Landskapen, se bilaga 2 s. 104. Regions, see appendix 2 page 104.

2.11 Suomessa asuvien omaa eläkettä saavien keskimääräiset oma- ja kokonaiseläkkeet maakunnittain 31.12.2002

I Finland bosatta egenpensionstagares genomsnittliga egen- och totalpensioner landskapsvis 31.12.2002
 Recipients of pensions in one's own right resident in Finland - analysis of average pension and average overall pension by region at 31.12.2002

Maakunta (Landskap 1) Region 1)	Omaeläke, euroa kuukaudessa Egenpension, euro i månaden Pension in one's own right, euro/month				Kokonaiseläke, euroa kuukaudessa Totalpension, euro i månaden Overall pension, euro/month			
	Kaikki eläkkeensaajat Samtliga pensions-tagare All pension recipients	Sekä Kelan että työeläkettä saavat Får både FPA- och arbetspension Recipients of both national and statutory earnings-related pension Oma-eläke Egenpension Pension in one's own right	Työel. osuus Arbetspension Statutory earnings-related pension	Kelan eläkk. osuus FPA-pension National pension	Kaikki eläkkeensaajat Samtliga pensions-tagare All pension recipients	Sekä Kelan että työeläkettä saavat Får både FPA- och arbetspension Recipients of both national and statutory earnings-related pension Kokon. eläke Total-pension Overall pension	Työel. osuus Arbetspension Statutory earnings-related pension	Kelan eläkk. osuus FPA-pension National pension
Koko maa Hela landet The whole country	978	737	429	297	1 052	788	474	297
Jusimaa	1 166	794	513	274	1 259	843	558	274
Itä-Uusimaa	954	720	436	278	1 027	773	484	278
Varsinais-Suomi	961	728	439	281	1 037	781	486	281
Satakunta	912	719	417	291	980	771	462	291
Kanta-Häme	960	738	441	285	1 033	789	487	285
Pirkanmaa	966	746	451	284	1 042	800	499	284
Päijät-Häme	939	741	452	278	1 011	790	496	278
Kymenlaakso	984	727	431	287	1 067	785	485	287
Etelä-Karjala	939	720	412	298	1 018	777	463	298
Etelä-Savo	892	709	387	309	957	757	430	309
Pohjois-Savo	911	728	398	318	976	774	438	318
Pohjois-Karjala	894	722	380	330	958	771	422	330
Keski-Suomi	925	725	409	304	992	774	452	304
Etelä-Pohjanmaa	841	702	366	320	899	750	405	320
Pohjanmaa	891	710	412	287	957	764	460	287
Keski-Pohjanmaa	861	708	384	308	922	757	425	308
Pohjois-Pohjanmaa	931	738	405	321	993	785	445	321
Kainuu	917	737	388	337	983	787	432	337
Lappi	978	759	431	315	1 046	811	476	315
Ahvenanmaa	1 007	683	394	287	1 086	738	447	287
Koko maa, lukumäärä Hela landet, antal The whole country, number	1 203 835	543 847						

Eläkkeisiin sisältyvät myös kansan- tai työeläkejärjestelmästä eläkettä saavien mahdolliset SOLITA-eläkkeet.

I pensionsbeloppen ingår eventuella SOLITA-pensioner till personer som också får pension enligt folk- eller arbetspensionssystemet.

The sums of pension also include the SOLITA-pensions if any, payable to recipients of national or statutory earnings-related pension.

1) Landskapen, se bilaga 2 s. 104. Regions, see appendix 2 page 104.

2.12 Suomessa asuvien leskeneläkkeensaajien keskimääräiset perhe- ja kokoniseläkkeet maakunnittain 31.12.2002

I Finland bosatta efterlevandepensionstagares genomsnittliga familje- och totalpensioner landskapsvis 31.12.2002

Recipients of surviving spouse's pension resident in Finland - analysis of average survivors' pension and average overall pension by region at 31.12.2002

Maakunta Landskap 1) Region 1)	Perhe-eläke, euroa kuukaudessa Familjepension, euro i månaden Survivors' pension, euro/month			Kokoniseläke, euroa kuukaudessa Totalpension, euro i månaden Overall pension, euro/month				
	Kaikki eläkkeensaajat Samtliga pensions-tagare All pension recipients	Sekä Kelan että työeläkettä saavat Får både FPA- och arbetspension Recipients of both national and statutory earnings-related pension	Työel. osuus Arbetspension Statutory earnings-related pension	Kelan eläkk. osuus FPA-pension National pension	Kaikki eläkkeensaajat Samtliga pensions-tagare All recipients of pension	Sekä Kelan että työeläkettä saavat Får både FPA- och arbetspension Recipients of both national and statutory earnings-related pension	Kokon. eläke Totalpension Overall pension	Työel. osuus Arbetspension Statutory earnings-related pension
Koko maa Hela landet The whole country	430	605	424	157	1 049	690	506	159
Uusimaa	607	715	534	152	1 297	806	624	152
Itä-Uusimaa	422	638	449	146	1 020	708	515	148
Varsinais-Suomi	432	613	438	147	1 035	696	518	148
Satakunta	388	581	404	157	969	670	490	159
Kanta-Häme	415	598	424	156	1 026	661	479	158
Pirkanmaa	433	610	426	165	1 038	713	524	167
Päijät-Häme	408	578	399	159	1 000	631	447	159
Kymenlaakso	455	611	431	149	1 043	692	506	150
Etelä-Karjala	410	629	458	151	1 005	718	547	151
Etelä-Savo	340	540	351	159	942	626	431	161
Pohjois-Savo	353	569	375	176	970	669	469	178
Pohjois-Karjala	332	555	369	176	936	652	461	177
Keski-Suomi	369	552	381	149	971	618	446	149
Etelä-Pohjanmaa	307	518	350	144	896	584	407	146
Pohjanmaa	374	572	404	152	970	679	509	155
Keski-Pohjanmaa	343	565	401	148	932	643	479	148
Pohjois-Pohjanmaa	376	563	380	162	989	648	460	164
Kainuu	354	552	351	178	978	640	437	179
Lappi	391	564	370	172	1 039	651	456	174
Ahvenanmaa	484	562	451	111	1 039	596	485	111
Koko maa, lukumäärä	Hela landet, antal		The whole country, number					
	254 011	9 436						

Eläkkeisiin sisältyvät myös kansan- tai työeläkejärjestelmästä eläkettä saavien mahdolliset SOLITA-eläkkeet.

I pensionsbeloppen ingår eventuella SOLITA-pensioner till personer som också får pension enligt folk- eller arbetspensionssystemet.

The sums of pension also include the SOLITA-pensions if any, payable to recipients of national or statutory earnings-related pension.

1) Landskapen, se bilaga 2 s. 104. Regions, see appendix 2 page 104.

13A Suomessa asuvat vuonna 2002 eläkkeelle siirtyneet eläkelajin mukaan

I Finland bosatta nya pensionstagare år 2002 efter pensionsslag

Persons resident in Finland having retired in 2002 by pension benefit

Eläkkeen kaessa der när pen- sionen började ge at the start of the pension	Kaikki Samtliga All	Varsinainen vanhuuseläke Egentlig älderspension Ordinary old-age pension	Varhennettu vanhuuseläke Förtida älderspension Early old-age pension	Työttömyys- eläke Arbetslöshets- pension Unemployment pension	Varsinainen työkyvyttö- myyseläke Egentlig in- valid pension Ordinary disability pension	Yksilöllinen varhaiseläke Individuell förtidspension Individual early retirement pension	Maatalouden erityiseläkkeet Specialpen- sioner för lant- bruksföretagare Special pensions for farmers
	Kaikki Alla Both sexes						
Kaikki Samtliga							
// ages	56 491	14 506	3 915	11 484	22 945	2 677	1 273
6 - 64	49 875	7 890	3 915	11 484	22 945	2 677	1 273
6 - 54	14 987	311	-	-	14 676	-	-
5 - 64	34 888	7 579	3 915	11 484	8 269	2 677	1 273
5 - 59	9 385	1 071	101	-	6 316	906	1 031
0 - 64	25 503	6 508	3 814	11 484	1 953	1 771	242
5 -	6 616	6 616	-	-	-	-	-
5	2 356	105	3	-	1 623	-	638
6	1 995	65	1	-	1 744	-	188
7	1 360	150	1	-	1 150	-	66
8	2 006	480	43	-	1 041	380	68
9	1 668	271	53	-	758	526	71
0	13 699	1 812	1 614	9 010	673	640	76
1	2 893	381	500	928	482	575	40
2	2 370	270	609	790	359	331	56
3	5 658	3 964	827	435	262	183	36
4	883	81	264	321	177	42	34
	Miehet Män Males						
Kaikki Samtliga							
// ages	28 155	6 284	2 009	5 574	12 509	1 294	606
6 - 64	24 693	2 822	2 009	5 574	12 509	1 294	606
6 - 54	8 394	310	-	-	8 084	-	-
5 - 64	16 299	2 512	2 009	5 574	4 425	1 294	606
5 - 59	4 710	471	55	-	3 320	428	452
0 - 64	11 589	2 041	1 954	5 574	1 105	866	154
5 -	3 462	3 462	-	-	-	-	-
5	1 179	76	3	-	871	-	233
6	1 057	60	1	-	887	-	111
7	759	115	1	-	607	-	38
8	979	191	27	-	557	174	34
9	736	29	23	-	398	254	36
0	6 186	468	760	4 287	373	306	51
1	1 452	83	296	502	265	284	30
2	1 122	51	313	395	201	142	32
3	2 329	1 395	440	225	150	109	24
4	500	44	145	165	116	25	17
	Naiset Kvinnor Females						
Kaikki Samtliga							
// ages	28 336	8 222	1 906	5 910	10 436	1 383	667
6 - 64	25 182	5 068	1 906	5 910	10 436	1 383	667
6 - 54	6 593	1	-	-	6 592	-	-
5 - 64	18 589	5 067	1 906	5 910	3 844	1 383	667
5 - 59	4 675	600	46	-	2 996	478	579
0 - 64	13 914	4 467	1 860	5 910	848	905	88
5 -	3 154	3 154	-	-	-	-	-
5	1 177	29	-	-	752	-	405
6	938	5	-	-	857	-	77
7	601	35	-	-	543	-	28
8	1 027	289	16	-	484	206	34
9	932	242	30	-	360	272	35
0	7 513	1 344	854	4 723	300	334	25
1	1 441	298	204	426	217	291	10
2	1 248	219	296	395	158	189	24
3	3 329	2 569	387	210	112	74	12
4	383	37	119	156	61	17	17

2.13B Suomessa asuvien, vuonna 2002 eläkkeelle siirtyneiden osuus ei-eläkkeellä olevasta väestöstä eläkelajin mukaan, % 1)

Andelen i Finland bosatta nya pensionstagare år 2002 i förhållande till den icke-pensionerade befolkningen efter pensionslag, % 1)

Share of persons resident in Finland having retired in 2002 in relation to the non-retired population by pension benefit, % 1)

Ikä eläkkeen alkaessa Alder när pensionen började Age at the start of the pension	Kaikki Samtliga All	Varsinainen vanhuuseläke Egentlig ålderspension Ordinary old-age pension	Varhennettu vanhuuseläke Förtida ålderspension Early old-age pension	Työttömyyseläke Arbetslöshetspension Unemployment pension	Varsinainen työkyvyttömyyseläke Egentlig invalid pension Ordinary disability pension	Yksilöllinen varhaiseläke Individuell förtidspension Individual early retirement pension	Maatalouden erityiseläkkeet Specialpensioner för lantbruksföretagare Special pension for farmers
Kaikki Alla Both sexes							
Kaikki Samtliga All ages	1,8	0,5	0,1	0,4	0,8	0,1	0,0
16 - 64	1,6	0,3	0,1	0,4	0,8	0,1	0,0
16 - 54	0,6	0,0	-	-	0,5	-	-
55 - 64	9,7	2,1	1,1	3,2	2,3	0,7	0,4
55 - 59	3,4	0,4	0,0	-	2,3	0,3	0,4
60 - 64	30,8	7,9	4,6	13,9	2,4	2,1	0,3
55	3,2	0,1	0,0	-	2,2	-	0,9
56	3,0	0,1	0,0	-	2,6	-	0,3
57	2,5	0,3	0,0	-	2,1	-	0,1
58	4,4	1,1	0,1	-	2,3	0,8	0,2
59	4,4	0,7	0,1	-	2,0	1,4	0,2
60	50,8	6,7	6,0	33,4	2,5	2,4	0,3
61	13,3	1,8	2,3	4,3	2,2	2,6	0,2
62	15,0	1,7	3,9	5,0	2,3	2,1	0,4
63	55,2	38,7	8,1	4,2	2,6	1,8	0,4
64	11,1	1,0	3,3	4,0	2,2	0,5	0,4
Miehet Män Males							
Kaikki Samtliga All ages	1,8	0,4	0,1	0,4	0,8	0,1	0,0
16 - 64	1,6	0,2	0,1	0,4	0,8	0,1	0,0
16 - 54	0,6	0,0	-	-	0,6	-	-
55 - 64	9,2	1,4	1,1	3,2	2,5	0,7	0,3
55 - 59	3,5	0,3	0,0	-	2,5	0,3	0,3
60 - 64	27,6	4,9	4,7	13,3	2,6	2,1	0,4
55	3,3	0,2	0,0	-	2,4	-	0,7
56	3,3	0,2	0,0	-	2,7	-	0,3
57	2,9	0,4	0,0	-	2,3	-	0,1
58	4,5	0,9	0,1	-	2,5	0,8	0,2
59	4,1	0,2	0,1	-	2,2	1,4	0,2
60	45,7	3,5	5,6	31,7	2,8	2,3	0,4
61	13,3	0,8	2,7	4,6	2,4	2,6	0,3
62	14,4	0,7	4,0	5,1	2,6	1,8	0,4
63	42,6	25,5	8,1	4,1	2,7	2,0	0,4
64	11,8	1,0	3,4	3,9	2,7	0,6	0,4
Naiset Kvinnor Females							
Kaikki Samtliga All ages	1,9	0,5	0,1	0,4	0,7	0,1	0,0
16 - 64	1,7	0,3	0,1	0,4	0,7	0,1	0,0
16 - 54	0,5	0,0	-	-	0,5	-	-
55 - 64	10,2	2,8	1,0	3,3	2,1	0,8	0,4
55 - 59	3,3	0,4	0,0	-	2,1	0,3	0,4
60 - 64	34,1	11,0	4,6	14,5	2,1	2,2	0,2
55	3,2	0,1	-	-	2,0	-	1,1
56	2,8	0,0	-	-	2,6	-	0,2
57	2,2	0,1	-	-	1,9	-	0,1
58	4,4	1,2	0,1	-	2,1	0,9	0,1
59	4,8	1,2	0,2	-	1,8	1,4	0,2
60	55,9	10,0	6,4	35,1	2,2	2,5	0,2
61	13,3	2,8	1,9	3,9	2,0	2,7	0,1
62	15,6	2,7	3,7	4,9	2,0	2,4	0,3
63	69,6	53,7	8,1	4,4	2,3	1,5	0,3
64	10,2	1,0	3,2	4,2	1,6	0,5	0,5

1) Ei-eläkkeellä olevana väestö, katso s. 27. Den icke-pensionerade befolkningen, se s. 27. Non-retired population, see p. 100.

2.14A Suomessa asuvat vuonna 2002 työkyvyttömyyseläkkeelle siirtyneet päädiagnoosin mukaan, molemmat sukupuolet

I Finland bosatta nya invalidpensionstagare år 2002 efter huvuddiagnos, båda könen

Persons resident in Finland having retired on a disability pension in 2002 by main diagnosis, both sexes

Sairausryhmä 2) Sjukdomsgrupp 2) Disease category 2)	Kaikki eläkkeensaajat Samtliga pensionstagare All pension recipients		Väestö- osuus Befolk- nings- andel Popu- lation share ‰ 1)	Varsinainen työkyvyttö- myyseläke Egentlig invalidpension Ordinary disability pension		Yksilöllinen varhais- eläke Individuell förtidspension Individual early retirement pension	
	Luku- määrä Antal Number	%		Luku- määrä Antal Number	%	Luku- määrä Antal Number	%
Kaikki Samtliga <i>All</i>	25 622	100,0	8,4	22 945	100,0	2 677	100,0
I Tartunta- ja loistaudit	73	0,3	0,0	69	0,3	4	0,1
II Kasvaimet	1 567	6,1	0,5	1 507	6,6	60	2,2
- Pahanlaatuiset kasvaimet	1 438	5,6	0,5	1 389	6,1	49	1,8
IV Umpieritys-, ravitsemus- ja aineenvaihduntasairaudet	477	1,9	0,2	399	1,7	78	2,9
- Diabetes	354	1,4	0,1	292	1,3	62	2,3
V Mielenterveyden ja käyttäytymisen häiriöt	8 299	32,4	2,7	7 855	34,2	444	16,6
- Alkoholien ja huumeiden aiheuttamat häiriöt	671	2,6	0,2	661	2,9	10	0,4
- Skitsofrenia, skitsoyyppiset ja harhaluuloisuushäiriöt	1 478	5,8	0,5	1 469	6,4	9	0,3
- Mielialahäiriöt	4 611	18,0	1,5	4 275	18,6	336	12,6
- Neuroottiset, stressiin liittyvät ja somatoformiset häiriöt	596	2,3	0,2	534	2,3	62	2,3
- Psykkisen kehityksen häiriöt	50	0,2	0,0	49	0,2	1	0,0
- Älyllinen kehitysvammaisuus	388	1,5	0,1	387	1,7	1	0,0
VI Hermoston sairaudet	1 867	7,3	0,6	1 773	7,7	94	3,5
- Pesäkekovettumatauti (MS-tauti)	246	1,0	0,1	244	1,1	2	0,1
- Epilepsia	131	0,5	0,0	125	0,5	6	0,2
VII Silmän ja sen apuelinten sair.	219	0,9	0,1	186	0,8	33	1,2
VIII Korvan ja kartiolisäkkeen sair.	136	0,5	0,0	88	0,4	48	1,8
IX Verenkiertoelinten sairaudet	2 379	9,3	0,8	2 059	9,0	320	12,0
- Verenpainesairaudet	59	0,2	0,0	33	0,1	26	1,0
- Iskeemiset sydänsairaudet	928	3,6	0,3	732	3,2	196	7,3
- Aivoverisuonien sairaudet	881	3,4	0,3	852	3,7	29	1,1
X Hengityselinten sairaudet	641	2,5	0,2	529	2,3	112	4,2
- Astma	260	1,0	0,1	199	0,9	61	2,3
- Muut pitkäaikaiset alahengitysteiden sairaudet	314	1,2	0,1	272	1,2	42	1,6
XI Ruoansulatuselinten sairaudet	216	0,8	0,1	195	0,8	21	0,8
XII Ihon ja ihonalaiskudoksen sair.	168	0,7	0,1	153	0,7	15	0,6
XIII Tuki- ja liikuntaelinten sekä sidekudoksen sairaudet	7 599	29,7	2,5	6 278	27,4	1 321	49,3
- Nivelreuma	428	1,7	0,1	391	1,7	37	1,4
- Nivelrikkko	2 129	8,3	0,7	1 733	7,6	396	14,8
- Selkäsairaudet:	3 525	13,8	1,2	2 860	12,5	665	24,8
- Selkärankareuma	142	0,6	0,0	124	0,5	18	0,7
- Spondyloosi	686	2,7	0,2	497	2,2	189	7,1
- Muu selkäsairaus	2 697	10,5	0,9	2 239	9,8	458	17,1
XIV Virtsa- ja sukupuoliel. sairaudet	74	0,3	0,0	72	0,3	2	0,1
XVII Synnynnäiset epämuodostumat ja kromosomipoikkeavuudet	158	0,6	0,1	150	0,7	8	0,3
XIX Vammat, myrkytykset ym.	1 520	5,9	0,5	1 456	6,3	64	2,4
- Murtumat	526	2,1	0,2	504	2,2	22	0,8
- Muut sairaudet	229	0,9	0,1	176	0,8	53	2,0

1) Osuus promilleina 16 - 64-vuotiaasta ei-eläkkeellä olevasta väestöstä, katso s. 27. Andel i promille av den icke-pensionerade befolkningen i åldern 16-64 år, se s. 27. Share in per thousand of the non-retired population aged 16-64, see p. 100.

2) Sairausryhmät, katso liite 1 sivulla 101, ICD-10 tautiluokitus. Sjukdomsgrupper, se bilaga 1 s. 102, ICD-10 sjukdomsklassificering. Disease categories, see appendix 1 p. 103, ICD-10 classification of diseases.

2.14B Suomessa asuvat vuonna 2002 työkyvyttömyyseläkkeelle siirtyneet päädiagnoosin mukaan, miehet

I Finland bosatta nya invalidpensionstagare år 2002 efter huvuddiagnos, män

Persons resident in Finland having retired on a disability pension in 2002 by main diagnosis, males

Sairausryhmä 2) Sjukdomsgrupp 2) Disease category 2)	Kaikki eläkkeensaajat Samtliga pensionstagare All pension recipients			Varsinainen työkyvyttö- myyseläke Egentlig invalidpension Ordinary disability pension		Yksilöllinen varhais- eläke Individuell förtidspension Individual early retirement pension	
	Luku- määrä Antal Number	%	Väestö- osuus Befolk- nings- andel Popu- lation share ‰ 1)	Luku- määrä Antal Number	%	Luku- määrä Antal Number	%
Kaikki Samtliga All	13 803	100,0	9,0	12 509	100,0	1 294	100,0
I Tartunta- ja loistaudit	43	0,3	0,0	41	0,3	2	0,2
II Kasvaimet	684	5,0	0,4	657	5,3	27	2,1
- Pahanlaatuiset kasvaimet	637	4,6	0,4	616	4,9	21	1,6
IV Umpieritys-, ravitsemus- ja aineenvahduntasairaudet	297	2,2	0,2	251	2,0	46	3,6
- Diabetes	232	1,7	0,2	193	1,5	39	3,0
V Mielenterveyden ja käyttäyty- misen häiriöt	4 121	29,9	2,7	3 950	31,6	171	13,2
- Alkoholin ja huumeiden aiheuttamat häiriöt	527	3,8	0,3	520	4,2	7	0,5
- Skitsofrenia, skitsotyyppiset ja harhaluuloisuushäiriöt	868	6,3	0,6	865	6,9	3	0,2
- Mielialahäiriöt	1 886	13,7	1,2	1 762	14,1	124	9,6
- Neuroottiset, stressiin liittyvät ja somatoformiset häiriöt	289	2,1	0,2	262	2,1	27	2,1
- Psykkisen kehityksen häiriöt	38	0,3	0,0	38	0,3	-	-
- Älyllinen kehitysvammaisuus	217	1,6	0,1	217	1,7	-	-
VI Hermoston sairaudet	1 105	8,0	0,7	1 048	8,4	57	4,4
- Pesäkekovettumatauti (MS-tauti)	79	0,6	0,1	79	0,6	-	-
- Epilepsia	83	0,6	0,1	78	0,6	5	0,4
VII Silmän ja sen apuelinten sair.	131	0,9	0,1	118	0,9	13	1,0
VIII Korvan ja kartiolisäkkeen sair.	80	0,6	0,1	48	0,4	32	2,5
IX Verenkiertoelinten sairaudet	1 741	12,6	1,1	1 513	12,1	228	17,6
- Verenpainesairaudet	37	0,3	0,0	21	0,2	16	1,2
- Iskeemiset sydänsairaudet	749	5,4	0,5	600	4,8	149	11,5
- Aivoverisuonien sairaudet	588	4,3	0,4	567	4,5	21	1,6
X Hengityselinten sairaudet	394	2,9	0,3	338	2,7	56	4,3
- Astma	126	0,9	0,1	105	0,8	21	1,6
- Muut pitkäaikaiset alahen- gitysteiden sairaudet	227	1,6	0,1	196	1,6	31	2,4
XI Ruoansulatuselinten sairaudet	117	0,8	0,1	108	0,9	9	0,7
XII Ihon ja ihonalaiskudoksen sair.	86	0,6	0,1	82	0,7	4	0,3
XIII Tuki- ja liikuntaelinten sekä sidekudoksen sairaudet	3 665	26,6	2,4	3 086	24,7	579	44,7
- Nivelreuma	120	0,9	0,1	103	0,8	17	1,3
- Nivelrikkko	948	6,9	0,6	788	6,3	160	12,4
- Selkäsairaudet:	1 896	13,7	1,2	1 585	12,7	311	24,0
- Selkärankareuma	79	0,6	0,1	68	0,5	11	0,9
- Spondyloosi	378	2,7	0,2	291	2,3	87	6,7
- Muu selkäsairaus	1 439	10,4	0,9	1 226	9,8	213	16,5
XIV Virtsa- ja sukupuoliel. sairaudet	36	0,3	0,0	36	0,3	-	-
XVII Synnynnäiset epämuodostumat ja kromosomipoikkeavuudet	71	0,5	0,0	67	0,5	4	0,3
XIX Vammat, myrkytykset ym.	1 098	8,0	0,7	1 060	8,5	38	2,9
- Murtumat	339	2,5	0,2	328	2,6	11	0,9
Muut sairaudet	134	1,0	0,1	106	0,8	28	2,2

1) Osuus promilleina 16 - 64-vuotiaasta ei-eläkkeellä olevasta väestöstä, katso s. 27. Andel i promille av den icke-pensionerade befolkningen i åldern 16-64 år, se s. 27. Share in per thousand of the non-retired population aged 16-64, see p. 100.

2) Sairausryhmät, katso liite 1 sivulla 101, ICD-10 tautiluokitus. Sjukdomsgrupper, se bilaga 1 s. 102, ICD-10 sjukdomsklassificering. Disease categories, see appendix 1 p. 103, ICD-10 classification of diseases.

14C Suomessa asuvat vuonna 2002 työkyvyttömyyseläkkeelle siirtyneet päädiagnoosin mukaan, naiset

I Finland bosatta nya invalidpensionstagare år 2002 efter huvuddiagnos, kvinnor

Persons resident in Finland having retired on a disability pension in 2002 by main diagnosis, females

Sairausryhmä 2) Sjukdomsgrupp 2) Disease category 2)	Kaikki eläkkeensaajat Samtliga pensionstagare All pension recipients			Väestö- osuus Befolk- nings- andel Popu- lation share % 1)	Varsinainen työkyvyttö- myyseläke Egentlig invalidpension Ordinary isability pension		Yksilöllinen varhais- eläke Individuell förtidspension Individual early retirement pension	
	Luku- määrä Antal Number	%	Luku- määrä Antal Number		%	Luku- määrä Antal Number	%	
Kaikki Samtliga All	11 819	100,0	7,8	10 436	100,0	1 383	100,0	
Tartunta- ja loistaudit	30	0,3	0,0	28	0,3	2	0,1	
Kasvaimet	883	7,5	0,6	850	8,1	33	2,4	
- Pahanlaatuiset kasvaimet	801	6,8	0,5	773	7,4	28	2,0	
Umpieritys-, ravitsemus- ja aineenvaihduntasairaudet	180	1,5	0,1	148	1,4	32	2,3	
- Diabetes	122	1,0	0,1	99	0,9	23	1,7	
Mielenterveyden ja käyttäyty- misen häiriöt	4 178	35,3	2,8	3 905	37,4	273	19,7	
- Alkoholien ja huumeiden aiheuttamat häiriöt	144	1,2	0,1	141	1,4	3	0,2	
- Skitsofrenia, skitsoyyppiset ja harhaluuloisuushäiriöt	610	5,2	0,4	604	5,8	6	0,4	
- Mielialahäiriöt	2 725	23,1	1,8	2 513	24,1	212	15,3	
- Neuroottiset, stressiin liittyvät ja somatoformiset häiriöt	307	2,6	0,2	272	2,6	35	2,5	
- Psykkisen kehityksen häiriöt	12	0,1	0,0	11	0,1	1	0,1	
- Älyllinen kehitysvammaisuus	171	1,4	0,1	170	1,6	1	0,1	
Hermoston sairaudet	762	6,4	0,5	725	6,9	37	2,7	
- Pesäkekovettumatauti (MS-tauti)	167	1,4	0,1	165	1,6	2	0,1	
- Epilepsia	48	0,4	0,0	47	0,5	1	0,1	
Silmän ja sen apuelinten sair.	88	0,7	0,1	68	0,7	20	1,4	
Korvan ja kartiolisäkkeen sair.	56	0,5	0,0	40	0,4	16	1,2	
Verenkiertoelinten sairaudet	638	5,4	0,4	546	5,2	92	6,7	
- Verenpainesairaudet	22	0,2	0,0	12	0,1	10	0,7	
- Iskeemiset sydänsairaudet	179	1,5	0,1	132	1,3	47	3,4	
- Aivoverisuonien sairaudet	293	2,5	0,2	285	2,7	8	0,6	
Hengityselinten sairaudet	247	2,1	0,2	191	1,8	56	4,0	
- Astma	134	1,1	0,1	94	0,9	40	2,9	
- Muut pitkäaikaiset alahen- gitysteiden sairaudet	87	0,7	0,1	76	0,7	11	0,8	
Ruoansulatuselinten sairaudet	99	0,8	0,1	87	0,8	12	0,9	
Ihon ja ihonalaiskudoksen sair.	82	0,7	0,1	71	0,7	11	0,8	
Tuki- ja liikuntaelinten sekä sidekudoksen sairaudet	3 934	33,3	2,6	3 192	30,6	742	53,7	
- Nivelreuma	308	2,6	0,2	288	2,8	20	1,4	
- Nivelrikkko	1 181	10,0	0,8	945	9,1	236	17,1	
- Selkäsairaudet:	1 629	13,8	1,1	1 275	12,2	354	25,6	
- Selkärankareuma	63	0,5	0,0	56	0,5	7	0,5	
- Spondyloosi	308	2,6	0,2	206	2,0	102	7,4	
- Muu selkäsairaus	1 258	10,6	0,8	1 013	9,7	245	17,7	
Virtsan- ja sukupuoliel. sairaudet	38	0,3	0,0	36	0,3	2	0,1	
Syynnynäiset epämuodostumat ja kromosomipoikkeavuudet	87	0,7	0,1	83	0,8	4	0,3	
Vammat, myrkytykset ym.	422	3,6	0,3	396	3,8	26	1,9	
- Murtumat	187	1,6	0,1	176	1,7	11	0,8	
Muut sairaudet	95	0,8	0,1	70	0,7	25	1,8	

) Osuus promilleina 16 - 64-vuotiaasta ei-eläkkeellä olevasta väestöstä, katso s. 27. Andel i promille av den icke-pensionerade befolkningen i åldern 16-64 år, se s. 27. Share in per thousand of the non-retired population aged 16-64, see p. 100.

) Sairausryhmät, katso liite 1 sivulla 101, ICD-10 tautiluokitus. Sjukdomsgrupper, se bilaga 1 s. 102, ICD-10 sjukdomsklassificering. Disease categories, see appendix 1 p. 103, ICD-10 classification of diseases.

2.15 Suomessa asuvat vuonna 2002 työkyvyttömyyseläkkeelle siirtyneet päädiagnoosin sekä iän ja sukupuolen mukaan

I Finland bosatta nya invalidpensionstagare år 2002 efter huvuddiagnos samt ålder och kön
Persons resident in Finland having retired on a disability pension in 2002 by main diagnosis as well as age and sex

Sairausryhmä 2) Sjukdomsgrupp 2) Disease category 2)	Ikä Ålder Age 1)		16 - 44		45 - 54		55 - 64	
	Kaikki Samtliga All	Miehet Män	Yhteensä Samman- lagt Total	Miehet Män	Yhteensä Samman- lagt Total	Miehet Män	Yhteensä Samman- lagt Total	Miehet Män
	Yhteensä Samman- lagt Total	Miehet Män Males	Yhteensä Samman- lagt Total	Miehet Män Males	Yhteensä Samman- lagt Total	Miehet Män Males	Yhteensä Samman- lagt Total	Miehet Män Males
Kaikki Samtliga All	25 622	13 803	5 566	3 177	9 110	4 907	10 946	5 719
I Tartunta- ja loistaudit	73	43	16	8	23	15	34	20
II Kasvaimet	1 567	684	248	107	597	236	722	341
- Pahanlaatuiset kasvaimet	1 438	637	229	101	550	220	659	316
IV Umpieritys-, ravitsemus- ja aineenvahduntasairaudet	477	297	85	52	170	107	222	138
- Diabetes	354	232	65	39	119	83	170	110
V Mielenterveyden ja käyttäytymisen häiriöt	8 299	4 121	3 102	1 717	2 943	1 391	2 254	1 013
- Alkoholien ja huumeiden aiheuttamat häiriöt	671	527	134	100	324	253	213	174
- Skitsofrenia, skitsotyyppiset ja harhaluuloisuushäiriöt	1 478	868	1 051	666	298	145	129	57
- Mielialahäiriöt	4 611	1 886	1 168	504	1 891	776	1 552	606
- Neuroottiset, stressiin liittyvät ja somatoformiset häiriöt	596	289	225	133	187	75	184	81
- Psykkisen kehityksen häiriöt	50	38	41	32	5	3	4	3
- Älyllinen kehitysvammaisuus	388	217	273	156	78	42	37	19
VI Hermoston sairaudet	1 867	1 105	462	230	753	482	652	393
- Pesäkekovettumatauti (MS-tauti)	246	79	118	40	96	33	32	6
- Epilepsia	131	83	64	42	34	18	33	23
VII Silmän ja sen apuelinten sair.	219	131	37	26	67	45	115	60
VIII Korvan ja kartilolisäkkeen sair.	136	80	8	4	46	28	82	48
IX Verenkiertoelinten sairaudet	2 379	1 741	170	115	759	567	1 450	1 059
- Verenpainesairaudet	59	37	2	1	11	7	46	29
- Iskeemiset sydänsairaudet	928	749	19	18	260	225	649	506
- Aivoverisuonien sairaudet	881	588	102	60	326	216	453	312
X Hengityselinten sairaudet	641	394	39	23	183	115	419	256
- Astma	260	126	23	14	73	40	164	72
- Muut pitkäaikaiset alahengitysteiden sairaudet	314	227	9	5	89	62	216	160
XI Ruoansulatuselinten sairaudet	216	117	41	21	92	56	83	40
XII Ihon ja ihonalaiskudoksen sair.	168	86	28	20	73	39	67	27
XIII Tuki- ja liikuntaelinten sekä sidekudoksen sairaudet	7 599	3 665	756	435	2 657	1 323	4 186	1 907
- Nivelreuma	428	120	49	15	176	51	203	54
- Nivelrikkko	2 129	948	51	29	656	307	1 422	612
- Selkäsairaudet:	3 525	1 896	440	278	1 260	701	1 825	917
- Selkärankareuma	142	79	25	15	67	36	50	28
- Spondyloosi	686	378	22	15	182	113	482	250
- Muu selkäsairaus	2 697	1 439	393	248	1 011	552	1 293	639
XIV Virtsa- ja sukupuoliel. sairaudet	74	36	13	5	36	18	25	13
XVII Synnynnäiset epämuodostumat ja kromosomipoikkeavuudet	158	71	96	46	34	13	28	12
XIX Vammat, myrkytykset ym.	1 520	1 098	438	353	600	429	482	316
- Murtumat	526	339	142	111	208	131	176	97
Muut sairaudet	229	134	27	15	77	43	125	76

1) Ikä eläkkeen alkaessa. Ålder när pensionen började. Age at the start of the pension.

2) Sairausryhmät, katso liite 1 sivulla 101, ICD-10 tautiluokitus.

Sjukdomsgrupper, se bilaga 1 s. 102, ICD-10 sjukdomsklassificering.

Disease categories, see appendix 1 p. 103, ICD-10 classification of diseases.

3 Ulkomailia asuvat eläkkeensaajat
Pensionstagare bosatta utomlands
Pension recipients resident abroad

3.1 Ulkomailla asuvat eläkkeensaajat eläkkeen rakenteen mukaan 31.12.2002

Pensionstagare bosatta utomlands efter pensionsstruktur 31.12.2002

Pension recipients resident abroad by pension component at 31.12.2002

	Kaikki eläkkeen- saajat Samtliga pensionstagare All pension recipients	Kelan eläkettä saavat FPA-pensionstagare Recipients of national pension	Kelan eläkettä saavat FPA-pensionstagare Recipients of national pension	Työeläkettä saavat Arbetspensionstagare Recipients of statutory earnings-related pension	Työeläkettä saavat Arbetspensionstagare Recipients of statutory earnings-related pension	Sekä Kelan että työeläkettä saava Får båda FPA- och arbetspension Recipients of both national and statutory earnings- related pension
		Kaikki Alla All	Vain Endast National pension only	Kelan eläke Endast FPA-pension National pension only	Vain työeläke Endast arbetspension Statutory earnings- related pen- sion only	
Asuinmaa Bosättningsland Country of residence						
Kaikki maat Alla länder <i>All countries</i>	52 628	40 276	28 380	24 248	12 352	11 896
EU/ETA-maat EU/EES-länderna <i>EU/EEA-countries</i>	48 735	39 094	27 526	21 209	9 641	11 568
Pohjoismaat Norden <i>Nordic countries</i>	44 125	37 558	26 915	17 210	6 567	10 643
Muut Övriga <i>Others</i>	4 610	1 536	611	3 999	3 074	925
Muut sosiaaliturvasopimusmaat <i>Other agreement countries</i>	2 191	985	730	1 461	1 206	255
Muut maat Övriga länder <i>Other countries</i>	1 120	71	20	1 100	1 049	51
Tieto puuttuu Uppgift saknas <i>Data unavailable</i>	582	126	104	478	456	22
Alankomaat Nederländerna <i>Netherlands</i>	97	41	28	69	56	13
Australia Australien	731	28	4	727	703	24
Belgia Belgien <i>Belgium</i>	47	21	13	34	26	8
Brasilia Brasilien <i>Brazil</i>	19	4	4	15	15	-
Chile	21	11	1	20	10	10
Espanja Spanien <i>Spain</i>	2 455	527	61	2 394	1 928	466
Irlanti Irland <i>Ireland</i>	6	1	-	6	5	1
Islanti Island <i>Iceland</i>	5	2	1	4	3	1
Iso-Britannia Storbritannien <i>United Kingdom</i>	346	203	119	227	143	84
Israel	44	10	2	42	34	8
Italia Italien <i>Italy</i>	102	44	14	88	58	30
Itävalta Österrike <i>Austria</i>	82	38	22	60	44	16
Kanada Canada	875	330	220	655	545	110
Kreikka Grekland <i>Greece</i>	22	8	3	19	14	5
Kypros Cypem <i>Cyprus</i>	10	-	-	10	10	-
Latvia Lettland <i>Latvia</i>	3	-	-	3	3	-
Liechtenstein	2	1	1	1	1	-
Liettua Litauen <i>Lithuania</i>	3	-	-	3	3	-
Luxemburg Luxembourg	9	2	-	9	7	2
Marokko Marocko <i>Morocco</i>	16	-	-	16	16	-
Norja Norge <i>Norway</i>	405	225	128	277	180	97
Portugali Portugal	92	22	4	88	70	18
Puola Polen <i>Poland</i>	40	1	-	40	39	1
Ranska Frankrike <i>France</i>	225	60	29	196	165	31
Ruotsi Sverige <i>Sweden</i>	43 456	37 196	26 692	16 764	6 260	10 504
Saksa Tyskland <i>Germany</i>	1 125	568	317	808	557	251
Sveitsi Schweiz <i>Switzerland</i>	122	5	2	120	117	3
Tanska Danmark <i>Denmark</i>	259	135	94	165	124	41
Thaimaa Thailand	12	4	-	12	8	4
Tšekin tasavalta Tjeckien <i>Czech Republic</i>	18	-	-	18	18	-
Unkari Ungern <i>Hungary</i>	48	2	-	48	46	2
Uusi Seelanti Nya Zeeland <i>New Zealand</i>	10	2	1	9	8	1
Venäjä Ryssland <i>Russia</i>	38	1	1	37	37	-
Viro Estland <i>Estonia</i>	131	27	6	125	104	21
Yhdysvallat Förenta Staterna <i>United States</i>	1 013	613	500	513	400	113

Maittainen luettelo käsittää EU/ETA- ja muut sosiaaliturvasopimusmaat sekä maat, joihin eläkettä maksettiin Suomesta vähintään 10 henkilölle. Luettelo EU/ETA- ja muista sosiaaliturvasopimusmaista on liitteessä 2 sivulla 104. Den landvisa tabellen omfattar EU/EES- och övriga avtalsländer samt länder till vilka pensioner utbetalats från Finland till minst 10 personer. Lista på EU/EES- och övriga avtalsländer finns i bilaga 2 på sida 104. The list of countries includes EU/EEA and other agreement countries as well as countries to which pensions was paid to at least 10 persons. There is a list of the EU/EEA and other agreement countries in appendix 2 page 104.

2 Ulkomailla asuvien eläkkeensaajien lukumäärä ja keskimääräinen kokonaiseläke eläkelajin mukaan 31.12.2002, €/kk

Pensionstagare bosatta utomlands, antal och genomsnittlig totalpension efter pensionsslag 31.12.2002, €/mån
Pension recipients resident abroad, number and average overall pension by pension benefit at 31.12.2002, €/month

	Kaikki eläkkeensaajat 1) Alla pensionstagare 1) All pension recipients 1)		Vanhuuseläke Ålderspension Old-age pension		Työkyvyttömyyseläke Invalipension Disability pension		Perhe-eläke Familjepension Survivors' pension	
	Luku- määrä Antal Number	Keskim. kokonais- eläke Genom- snittlig totalpension Average overall pen.	Luku- määrä Antal Number	Keskim. kokonais- eläke Genom- snittlig totalpension Average overall pen.	Luku- määrä Antal Number	Keskim. kokonais- eläke Genom- snittlig totalpension Average overall pen.	Luku- määrä Antal Number	Keskim. kokonais- eläke Genom- snittlig totalpension Average overall pen.
suinmaa bosättningsland country of residence								
kaikki maat Alla länder All countries	52 628	299	37 251	301	13 710	298	3 476	454
EU/ETA-maat EU/EES-länderna EU/EEA-countries	48 735	291	34 159	290	13 368	294	2 882	468
Pohjoismaat Norden Nordic countries	44 125	194	31 048	204	12 143	168	2 413	331
Muut Övriga Others	4 610	1 224	3 111	1 150	1 225	1 542	469	1 174
Muut sosiaaliturvasopimusmaat Övriga avtalsländer Other agreement countries	2 191	413	1 947	404	114	669	204	481
Muut maat Övriga länder Other countries	1 120	403	842	432	151	320	189	435
Tieto puuttuu Uppgift saknas Data unavailable	582	378	303	441	77	476	201	247
Alankomaat Nederländerna Netherlands	97	489	74	406	7	1 312	17	418
Australia Australien Australia	731	237	573	251	108	197	103	289
Belgia Belgien Belgium Belgium	47	895	33	793	2	..	10	1 038
Brasilia Brasilien Brazil Brazil	19	953	14	868	2	..	2	..
Chile Spanien Spain Chile	21	540	14	639	3	428	5	243
Espanja Spanien Spain Spain	2 455	1 789	1 407	1 840	956	1 809	254	1 598
Iranti Irland Ireland Ireland	6	310	4	211	1	..	1	..
Islanti Island Iceland Iceland	5	309	3	133	1	..	1	..
iso-Britannia Storbritannien United Kingdom	346	472	290	451	28	651	33	687
Israel Israel	44	557	37	562	4	725	6	897
Italia Italien Italy Italy	102	509	81	512	14	519	11	556
Saksala Österrike Austria Austria	82	410	52	409	19	248	12	636
Kanada Canada Canada	875	243	786	238	42	355	91	372
Kreikka Grekland Greece Greece	22	802	13	757	7	1 000	5	827
Kypros Cypern Cyprus Cyprus	10	1 775	6	2 562	2	..	1	..
Latvia Lettland Latvia Latvia	3	1 622	2	..	1	..	-	-
Liechtenstein	2	..	2	..	-	..	-	-
Liettua Litauen Lithuania Lithuania	3	499	3	499	-	-	1	..
Luxemburg Luxembourg Luxembourg	9	968	6	681	1	..	2	..
Marokko Marocko Morocco Morocco	16	2 475	13	2 809	3	1 031	1	..
Norja Norge Norway Norway	405	379	209	433	162	374	46	456
Portugali Portugal Portugal	92	2 141	73	2 384	15	1 599	9	1 354
Puola Polen Poland Poland	40	324	25	328	7	419	9	258
Ranska Frankrike France France	225	1 549	184	1 581	24	1 409	19	1 647
Ruotsi Sverige Sweden Sweden	43 456	190	30 645	201	11 927	164	2 339	321
Saksa Tyskland Germany Germany	1 125	301	892	291	151	336	96	402
Sveitsi Schweiz Switzerland Switzerland	122	1 253	95	1 448	16	612	16	1 100
Tanska Danmark Denmark Denmark	259	438	191	432	53	372	27	928
Thaimaa Thailand Thailand	12	1 050	7	1 252	3	1 045	2	..
Tšekin tasavalta Tjeckien Czech Republic	18	364	15	292	-	-	3	722
Unkari Ungern Hungary Hungary	48	214	36	223	5	332	8	103
Jusi Seelanti Nya Zeeland New Zealand	10	431	9	475	-	-	2	..
Venäjä Ryssland Russia Russia	38	578	27	663	-	-	12	377
Viro Estland Estonia Estonia	131	549	74	577	24	938	36	309
Yhdysvallat Förenta Staterna United States	1 013	431	950	416	27	865	54	550

Katso taulukon 3.1 alahuomautus sivulla 94. Se fotnot till tabell 3.1 sida 94. See note to table 3.1 page 94.

1) Sisältää myös ulkomaille maksetut työttömyys-, osa-aika- ja maatalouden erityiseläkkeet. Omfattar även arbetslöshets-, deltidspensioner och specialpensioner för lantbruksföretagare som betalats utomlands. Also includes unemployment and part-time pensions, and special pensions for farmers, paid abroad.

ENGLISH SUMMARY

DESCRIPTION OF THE PENSION SCHEME

In broad outline, the pension scheme is made up of the national and statutory earnings-related pension schemes and certain plans introduced against specific risks and enacted by the Motor Third Party Insurance Act, the Employment Accidents Insurance Act, the Military Injuries Act and the Military Accidents Insurance Act.

This publication covers those drawing pension from the national and/or statutory earnings-related pension scheme. The national pension scheme encompasses all permanent residents of Finland and the statutory earnings-related pension scheme covers all Finnish employees, self-employed persons and farmers.

The statutory earnings-related pension scheme divides into the private and public sectors. The private sector employs three fourths of the labour force, and the public sector a good fourth. The self-employed persons account for a little less than one fifth of the labour force engaged in the private sector.

At the end of 2002, there were 1.3 million pension recipients in Finland, 54% of whom received a national pension and 92% a statutory earnings-related pension. Less than half of the pension recipients drew a pension from both schemes at the same time. Two thirds of the pension recipients drew old-age pension.

The overall pension is generally made up of a statutory earnings-related pension, the amount of which is determined by the length of working career and earnings, and a national pension, the amount of which is, basically, determined by the earnings-related pension. To this may come a pension payable under the Motor Third Party Insurance Act, the Employment Accidents Insurance Act, the Military Injuries Act or the Military Accidents Insurance Act. In 2002, the average overall pension calculated for all pension recipients amounted to FIM 996 euro a month, 1,149 euro a month for men, and 883 euro a month for women.

If the statutory earnings-related pensions and the pensions, if any, payable under the Motor Third Party Insurance Act, the Employment Accidents Insurance Act, the Military Injuries Act and the Military Accidents Insurance Act together exceed 60% of the highest pensionable earnings, **the provisions on integration of pensions become applicable.** The surplus reduces the earnings-related pensions in proportion to the size of the pension. The integration does not affect the employment accident and motor third party indemnities in current payment. The benefits under the Military Injuries Act and the Military Accidents Insurance Act also take

precedence over the earnings-related pensions but not over employment accident and motor third party indemnities. A statutory earnings-related pension may be reduced to nothing subject to integration.

THE NATIONAL PENSION SCHEME

Under the national pension legislation, national pension is payable to residents of Finland. A Finnish citizen is entitled to national pension if he has resided in Finland for at least three years after the age of 16. Foreign citizens are entitled to national pension if they after age 16 have lived in Finland for an uninterrupted period of at least 5 years immediately before the retirement. These residential requirements do not apply to someone under the age of 21 who has become disabled while resident in Finland.

Surviving spouses and children resident in Finland are entitled to survivors' pension, provided that the deceased was living in Finland at the time of death. The deceased and the survivor shall fulfil the same residential requirements as the beneficiaries of national pension. These criteria do not apply to children.

Front-veteran's supplement and the additional front-veteran's supplement is paid to persons resident in Finland who hold a front-veteran's badge. Front-veteran's supplement may also be paid to a person residing abroad, if he receives a Finnish national pension.

The EEA legislation and Finland's agreements on social security carry with them certain exceptions to the rules governing residence based pension provision. Citizens of EEA countries and countries with which Finland has concluded social security agreements are subject to the same qualifying periods as Finnish citizens.

Pension benefits

The Social Insurance Institution pays national pension (old-age, disability and unemployment pensions) and general survivors' pensions (surviving spouse's pension and child's pension).

At the end of 2002, the average pension-tyested national pension amounted to 318 euro a month and the surviving spouse's pension to 161 euro a month.

Old-age pension

- early old-age pension is payable to someone between ages 60 and 64. The pension will retain its name and remain reduced even after the pensioner has turned 65.
- ordinary old-age pension is payable from the retirement age of 65.
- deferred old-age pension is payable to someone who has deferred retirement beyond 65.

Disability pension

ordinary disability pension is payable to someone between ages 16 and 64 who has been found unfit for work. The pension may be awarded in form of either a temporary cash rehabilitation benefit or a disability pension payable until further notice.

individual early retirement pension is payable to someone between ages 60 and 64 whose work capacity has been permanently reduced and who either stops working altogether or cuts down on his work to a significant degree. The pension is awarded until further notice.

A disability pension is not granted to a person under 20 before his or her rehabilitation alternatives have been analysed.

A full disability pension which has been granted until further notice may on certain conditions be suspended for a maximum of 5 years.

Unemployment pension

unemployment pension is payable to someone between ages 60 and 64 who has drawn unemployment benefit for the maximum period and who fulfils the employment criteria (has been employed for at least 5 of the 15 years preceding the payment of pension). The pension is awarded until further notice.

It is not possible to receive several forms of national pension simultaneously. Payment of disability pension, individual early retirement pension and unemployment pension stops at 65 when the pensioner becomes entitled to old-age pension.

Survivors' pensions are paid in the form of surviving spouse's pensions and orphan's pensions.

Widows and widowers under 65 are eligible for surviving spouse's pension. The eligibility criteria differ, depending on whether or not the surviving spouse had a child by the deceased.

- Entitlement to surviving spouse's pension always requires that the surviving spouse is under age 65 and that the marriage with the deceased was contracted before the deceased attained age 65.
- If the surviving spouse had no children by the deceased, it is further required that
 - the surviving spouse had attained age 50 before the death of the spouse,
 - the marriage had been contracted before the surviving spouse had attained age 50 and
 - the marriage had lasted for at least 5 years.

Children under 18 are eligible for orphan's pension. Children between 18 and 20 who engage in full-time studies or vocational training are also entitled to orphan's pension. Full orphans get two separate pensions, one through each parent.

Financing of the pensions

Activities under the National Pensions Act are financed by the Social Insurance Institution (Kela) through employer's contributions and fund yields as well as by the State. In 2002 the activities were also financed through a share of the income from the value added tax.

In 2002 the Social Insurance Institution financed in full the increases for a child to the national pensions, the pensioners' care allowances and 71 per cent of the national pensions, which are proportional to the earnings-related pensions. The State financed 29 per cent of the national pensions, which are proportional to the earnings-related pensions, and in full the pensioners' housing allowances, the survivors' pensions and the front veterans' benefits.

THE STATUTORY EARNINGS-RELATED PENSION SCHEME

The employees' pensions acts (TEL and LEL) enforced in 1962, the self-employed persons' and farmers' pensions acts (YEL and MYEL) enforced in 1970, the Pension Act for Performing Artists and Certain Other Employee Groups (TaEL) enforced in 1986 and the Seamen's Pensions Act (MEL) in force since 1 June 1956 lay the basis for the private sector earnings-related pension scheme.

In the public sector, the Local Government Employees' Pensions Act (KVTEL) came into force in 1964, the State Employees' Pensions Act (VEL) in 1967 and the Act on Temporary State Employment in 1998. The new acts replaced the old pension acts and regulations of the public sector. Pensions are, however, still paid under such acts and regulations.

Old-age, disability, unemployment and part-time pensions as well as survivors' pensions are paid under the statutory earnings-related pensions acts.

In the private sector, the average earnings-related pension for recipients of pension in one's own right amounted to 756 euro a month at the end of 2002, and, in the public sector, to 1,085 euro a month. The wide gap between private and public sector pensions is attributable to the fact that the private sector scheme has not yet attained maturity.

Pension benefits

Old-age pension may be awarded

- to employees who have attained the general retirement age, which is 65 in the private sector and under new contracts of employment in the public sector (as of 1 January 1993). Under older contracts of employment in the

public sector, the general retirement age is still 63.

- in the form of early old-age pension at the age of 60 in the private sector and at the age of 58 in the public sector. The early old-age pension will remain reduced even after the pensioner has attained retirement age.
- to employees, in the private and public sectors alike, who have deferred retirement beyond the general retirement age. In the private sector, a deferment increase is added to the pension.

Disability pension may be awarded

- to an employee who has lost his work capacity through illness, defect or injury and whose incapacity is estimated to last for at least one year. In the private sector, account is also taken of the employee's ability to earn an income from such available work that he is assumed to be capable of considering his education, age, previous work experience, etc. In the public sector, incapacity for one's own office or job by reason of illness, defect or injury is a sufficient eligibility criteria for disability pension.
- until further notice or provisionally in the form of a cash rehabilitation benefit. A cash rehabilitation benefit is awarded if it is likely that the person may be completely or partly restored to working health through medical treatment or measures of rehabilitation. A cash rehabilitation benefit is awarded subject to a medical treatment or rehabilitation plan.
- as **full pension** or **partial pension**. A full disability pension becomes payable when at least three-fifths of work capacity is lost and a partial disability pension when between two-fifths and three-fifths of work capacity is lost. The partial disability pension is half the full pension.
- as **individual early retirement pension** to someone between ages 60 and 64 with a long working career, provided that his work capacity has been permanently reduced to such an extent that he cannot be expected to continue in the same place of work in his present job or occupation. When assessing the work capacity of the employee, consideration is paid to his health status, factors associated with aging affecting work performance, the physical or mental strain of the job and the working conditions. If the earnings of a beneficiary of individual early retirement pension exceed a certain allowable limit, his pension may be reduced to a partial pension or payment of the pension may be suspended.

Unemployment pension may be awarded

- to someone between ages 60 and 64 who has been out of work for a prolonged period, who has drawn unemployment daily allowance for the maximum period and who has been employed for at

least 5 of the last 15 years. A further condition is that the unemployed person cannot be found such employment the refused acceptance of which would make him lose his right to the unemployment benefit.

Part-time pension may be awarded to employees between ages 58 and 64 with long working careers who switch over from full-time to part-time employment, provided that they do not receive any other pension in their own right. The age limit for the part-time pension was lowered to 56 years as of 1 July 1998. The lower age limit concerns persons who are born before 1947. The working hours of the part-time job shall range from 16 to 28 hours per week and earnings shall represent 35 - 70% of previous stable earnings.

Survivors' pension is payable upon the death of an employee, self-employed person or pension recipient who was covered by the employment pensions acts

- to children under 18 who are either his or her own children, children of the surviving spouse or adopted children.
- to a surviving spouse whose marriage with the deceased was contracted before the deceased turned 65 and who has or has had a child by the deceased. If the surviving spouse had no child by the deceased, it is further required that
 - the marriage had been contracted before the surviving spouse had turned 50 and the marriage had lasted for at least 5 years or
 - the surviving spouse had received disability pension under the National Pensions Act for a continuous period of at least three years before the death of the spouse.
- to the former spouse of the deceased provided that the deceased had been obliged to pay him or her alimony at the time of death.

There are various **special pensions designed for farmers**, including farm-closure pension, change-of-generation pension, farm-closure compensation and farmers' early retirement aid. Farm-closure pension was awarded in the years 1974-1992, change-of-generation pension in the years 1974-1995 and farm-closure compensation in the years 1993-1995. Farmers' early retirement aid has been awarded since 1995.

Farmers' early retirement aid is payable to a farmer between the ages 55 and 64 who gives up farming permanently. The farmer's spouse may be awarded a pension at the age of 50, but payment of the pension is deferred.

These special pensions designed for farmers are only payable under the private sector earnings-related pension scheme.

Financing of the pensions

The financing of the private-sector pensions is based on insurance. The financing mode is partly funded and partly pay-as-you-go. Thus the costs of the scheme are covered through insurance contributions and interest yields of the funds. The contributions according to the Employees' Pensions Act (TEL), the Temporary Employees' Pensions Act (LEL), the Pensions Act for Performing Artists and Certain Groups of Employees (TaEL) and the Seamen's Pensions Act (MEL) are paid by the employer and the employee. The contributions under the pension acts for entrepreneurs, the Self-employed Persons' Pensions Act (YEL) and the Farmers' Pensions Act (MYEL), are paid by the entrepreneurs themselves. The State participates in the financing of the self-employed persons' pensions to the extent that the insurance contributions and interest yields of the funds are insufficient to finance the pensions. In 2002 the State financed 8 per cent of the YEL pensions and 77 per cent of the MYEL and change-of-generation pensions. The State financed in full the farm closure pensions, farm closure compensations and farmers' early retirement aid. Of the pensions under the Seamen's Pensions Act the State finances a third.

The state pensions are financed from the national budget. From 1 January 1990 pension contributions have also been gathered in the State Pension Fund. Contributions to the Fund are paid by the government institutions and offices and the state-owned enterprises. Pensions are not paid directly from the Pension Fund, but instead assets can be transferred from the Fund to the budget. The local government pensions are the responsibility of the member entities. To prepare for the increasing pension expenditure assets have been gathered from the member entities also to a pension reserve fund from 1988. Also public-sector employees and officials participate in the financing of the pensions by paying employee's pension contributions.

ACTS ON MOTOR THIRD PARTY INSURANCE, EMPLOYMENT ACCIDENTS INSURANCE, MILITARY INJURIES AND MILITARY ACCIDENTS

Bodily injuries caused by a motor vehicle in traffic are indemnified under the Motor Third Party Insurance Act.

Employment Accident Insurance covers all employees (excluding State employees and civil servants). Employment accidents (having occurred in work or on the way to and from work) and occupational diseases are indemnified under this Act. Farmers are covered by the Farmers' Accident Insurance Act.

Under the Military Accidents Insurance Act, claims can be filed on the basis of an accident or illness having occurred during military service on 1 January 1991 or later. Disabled soldiers and conscripts disabled or taken ill before 1 January 1991 are indemnified under the Military Injuries Act.

In addition to the statutory earnings-related or national pensions, the sums in the statistics also include indemnities payable under the Motor Third Party Insurance Act, the Employment Accidents Insurance Act, the Military Injuries Act and the Military Accidents Insurance Act and classified as pensions (so called SOLITA-pensions). **The figures do not take account of persons drawing SOLITA pension only.**

CONTENTS AND CONCEPTS

The statistics is based on the pension records of the Central Pension Security Institute and the Social Insurance Institution, and on data obtained from the Federation of Accident Insurance Institutions, the Finnish Motor Insurers' Centre and the State Accident Compensation Office.

It covers all pensions paid by Social Insurance Institution with the exception of the benefits paid as front-veteran's supplement, care allowance or housing allowance, only. The above listed amounts are included in the overall pension of recipients of statutory earnings-related pensions, however. It also covers all the statutory earnings-related pensions with the exception of the optional pension.

The amounts include the so called SOLITA-pensions of pension recipients who also receive statutory earnings-related or national pensions. At year-end 2002, 62,000 pension recipients drew a SOLITA-pension in addition to an earnings-related or national pension. This corresponds to under 5% of all pension recipients.

The publication divides into three parts, part 1 covering all pension recipients, part 2 covering pension recipients resident in Finland and part 3 covering pension recipients resident abroad.

The statistical unit is one **person**; in other words, all figures refer to the number of pension recipients. As one person may receive various earnings-related pension benefits under several plans, he may appear more than once in the same table. Therefore, numbers of pensions paid under different plans and of different types cannot be counted down.

Definitions

In the tables of **pension recipients** the **age** refers as a rule to the statistical year minus year of birth. In the tables of **new retirees**, the **age** is the person's age at the start of the pension.

Pensions in one's own right refer to old-age, disability and unemployment pension, part-time pension and the special pensions payable to farmers. Early old-age pensions are always included in the number of old-age pensions and cash rehabilitation benefits and individual early retirement pensions in the number of disability pensions.

The figures representing **all pension recipients** also include the recipients of survivors' pension.

A **new retiree** means a person whose pension in his or her own right (not the part-time pension) started during the year of the statistics. It is furthermore required that the person has not received any pension in his or her own right (does not apply to the part-time pension) in at least two years. The assessment for each scheme is always made from the point of view of that scheme and for all new retirees one requirement is that they have not received a pension from either scheme in two years. **Part-time pension retirees are not considered as having retired**, i.e. they are not included in the numbers on all new retirees. The part-time pension retirees are included in the numbers on new retirees only from the year when they start receiving some other pension in their own right.

The average age is the arithmetic mean of the ages of those who retired.

The median age is the observation at the mid point of the material, i.e. half of those who retired are younger than this and the other half are older.

Average pensions refer to the arithmetic means of the pensions.

The average sum of pensions in one's own right include the sum of pensions in one's own right listed above, and **the average sum of survivors' pensions** only include the sum of survivors' pensions. **The average sum of overall pension** includes both the sums of pension in one's own right and the sums of survivors' pension.

Population shares of the pension recipients have been arrived at by calculation of pension recipients resident in Finland per cent of the population insured for national pension benefits. The population more or less covers the resident population of the country, but also includes Fin-

nish citizens temporarily resident abroad. In the tables on **new retirees**, the non-retired mean population insured for national pension benefits has been used as **population**. The numbers of the mean population have been calculated as the arithmetic mean of the number of persons at the end of the year of retirement and that at the end of the previous year.

In tables 2.2B, 2.3, 2.4B ja 2.8B, where the population shares of persons receiving a pension in their own right are published, show two different viewpoints. In principle the tables analyse population shares of recipients of pensions in one's right. As further information has in the tables been calculated population shares so that the part-time pensioners are not included among the pension recipients. The reason for this is that although the part-time pensioners receive a pension in their own right from the point of view of the pension scheme, they are not considered pensioners but employed when analysing retirement among the population. The granting of a part-time pension always presupposes employment.

LIITE 1

Työkyvyttömyyseläkkeiden diagnoosikoodit

Suomessa uusi tautiluokitus ICD-10 otettiin käyttöön vuoden 1996 alusta. Edellistä luokitusta, ICD-9, käytettiin vuosina 1987-1995 ja siihen konvertoitiin myös kaikki sitä ennen käytössä olleet luokitukset. Uusimmassa luokituksessa tämä ei ole mahdollista. Niinpä pääsääntöisesti julkaisun taulukoissa työkyvyttömyyden syyn mukaan eriteltyt tapaukset on jouduttu luokittelemaan kumpaakin luokitusta käyttäen. Oheisessa luettelossa on esitetty sairausryhmien koodikohtainen sisältö.

Sairausryhmä	ICD-9 koodi	ICD-10 koodi
I Tartunta- ja loistaudit	001-134, 136-139	A00-B99
- Tuberkuloosi	010-018, 137	A15-A19, B90
II Kasvaimet	140-239	C00-D49
- Pahanlaatuiset kasvaimet	140-208	C00-C97
IV Umpieritys-, ravitsemus- ja aineenvaihduntasairaudet	240-273, 275-278, 330	E00-E99
- Diabetes	250	E10-E14
V Mielenterveyden ja käyttäytymisen häiriöt	290-319	F00-F99
- Alkoholien ja huumeiden aiheuttamat aivo-oireyhtymät ja käyttäytymisen häiriöt	291, 292, 303-305	F10-F16, F18, F19
- Skitsofrenia, neuroosit, mieliala-, persoonallisuus- ja käytöshäiriöt ym.	295-298, 300, 301, 307, 309, 312-314	F20-F48, F60-F69, F90-F98
- Skitsofrenia, skitsotyypiset ja harhaluuloisuushäiriöt 1)		F20-F29
- Mielialahäiriöt 1)		F30-F39
- Neuroottiset, stressiin liittyvät ja somatoforiset häiriöt 1)		F40-F48
- Psykkisen kehityksen häiriöt	299, 315	F80-F89
- Älyllinen kehitysvammaisuus	317-319	F70-F79
VI Hermoston sairaudet	320-329, 331-359, 435	G00-G99
- Pesäkekovettumatauti (MS-tauti)	340	G35
- Epilepsia	345	G40, G41
VII Silmän ja sen apuelinten sairaudet	360-379	H00-H59
VIII Korvan ja kartiolisäkkeen sairaudet	380-389	H60-H99
IX Verenkiertoelinten sairaudet	390-434, 436-445, 447-459	I00-I99
- Verenpainesairaudet	401-405	I10-I15
- Iskeemiset sydänsairaudet	410-414	I20-I25
- Aivoverisuonien sairaudet	430-434, 436-438	I60-I69
X Hengityselinten sairaudet	460-519	J00-J99
- Astma	493	J45, J46
- Muut pitkäaikaiset alahengitysteiden sairaudet	490-492, 494, 496	J40-J44, J47
XI Ruuansulatuselinten sairaudet	520-579	K00-K99
XII Ihon ja ihonalaiskudoksen sairaudet	680-709	L00-L99
XIII Tuki- ja liikuntaelinten sekä sidekudoksen sairaudet	710-739	M00-M99
- Nivelreuma	714	M05, M06, M08
- Nivelrikkko	715	M15-M19
- Selkäsairaudet:		
- Selkärankareuma	720	M45, M46
- Spondyloosi	721	M47
- Muu selkäsairaus	722-724, 737, 738	M40-M43, M48-M54
XIV Virtsa- ja sukupuoliel. sairaudet	580-629	N00-N99
XVII Synnyttäiset epämuodostumat, epämuotoisuudet ja kromosomipoikkeavuudet	740-759	Q00-Q99
- Lihasten ja luiden synnyttäiset epämuodostumat	754-756	Q65-Q79
XIX Vammat, myrkytykset ja eräät muut ulkoisten syiden seuraukset	800-999	S00-T99
- Murtumat	800-828	S02, S12, S22, S32, S42, S52, S62, S72, S82, S92, T02, T08, T10, T12

Muut sairaudet

1) Vain työkyvyttömyyseläkkeelle siirtyneiden tauluissa 2.14-2.15

BILAGA 1**Diagnoskoderna för invalidpensioner**

Den nya sjukdomsklassificeringen ICD-10 togs i bruk i Finland i början av år 1996. Den föregående, ICD-9, användes åren 1987-1995 och till den konverterades också alla tidigare klassificeringar. I fråga om ICD-10 är en sådan konvertering inte möjlig, och därför har de fall orsakade till arbetsförmågan uppges huvudsakligen klassificerats enligt både ICD-9 och ICD-10 i tabellerna. Nedan en företeckning över sjukdomsgrupperna och deras koder.

Sjukdomsgrupp	kod enligt ICD-9	kod enligt ICD-10
I Infektionssjukdomar och parasitsjukdomar	001-134, 136-139	A00-B99
- Tuberkulos	010-018, 137	A15-A19, B90
II Tumörer	140-239	C00-D49
- Maligna tumörer	140-208	C00-C97
IV Endokrina sjukdomar, nutritionsrubbnings- och ämnesomsättningssjukdomar	240-273, 275-278, 330	E00-E99
- Diabetes	250	E10-E14
V Psykiska sjukdomar och syndrom samt beteendestörningar	290-319	F00-F99
- Psykiska störningar och beteendestörningar orsakade av alkohol och narkotika	291, 292, 303-305	F10-F16, F18, F19
- Schizofreni, neuroser, förstämningssyndrom, personlighets- och beteendestörningar	295-298, 300, 301, 307, 309, 312-314	F20-F48, F60-F69, F90-F98
- Schizofreni, schizotypa och hallucinatoriska störningar 1)		F20-F29
- Psykiska störningar 1)		F30-F39
- Neurotiska, stressrelaterade och somatoforma störningar 1)		F40-F48
- Störningar i psykologisk utveckling	299, 315	F80-F89
- Psykisk utvecklingsstörning	317-319	F70-F79
VI Sjukdomar i nervsystemet	320-329, 331-359, 435	G00-G99
- Multipel skleros	340	G35
- Epilepsi	345	G40, G41
VII Sjukdomar i ögat och närliggande organ	360-379	H00-H59
VIII Sjukdomar i örat och mastoidutskottet	380-389	H60-H99
IX Cirkulationsorganens sjukdomar	390-434, 436-445, 447-459	I00-I99
- Hypertonisjukdomar	401-405	I10-I15
- Ischemiska hjärtsjukdomar	410-414	I20-I25
- Sjukdomar i hjärnans kärl	430-434, 436-438	I60-169
X Andningsorganens sjukdomar	460-519	J00-J99
- Astma	493	J45, J46
- Andra långvariga sjukdomar i nedre luftvägarna	490-492, 494, 496	J40-J44, J47
XI Matmältningsorganens sjukdomar	520-579	K00-K99
XII Hudens och underhudens sjukdomar	680-709	L00-L99
XIII Sjukdomar i muskuloskeletala systemet och bindväven	274, 446, 710-739	M00-M99
- Reumatoid artrit	714	M05, M06, M08
- Artros	715	M15-M19
- Ryggsjukdomar:		
- Pelvospondylit	720	M45, M46
- Spondylos	721	M47
- Andra ryggsjukdomar	722-724, 737, 738	M40-M43, M48-M54
XIV Sjukdomar i urin- och könsorganen	580-629	N00-N99
XVII Medfödda missbildningar och kromosomavvikelser	740-759	Q00-Q99
- Medfödda missbildningar och deformiteter av muskler och skelett	754-756	Q65-Q79
XIX Skador, förgiftningar m.m	800-999	S00-T99
- Frakturer	800-828	S02, S12, S22, S32, S42, S52, S62, S72, S82, S92, T02, T08, T10, T12

Andra sjukdomar

1) Endast i tabellerna över nya invalidpensionstagare 2.14-2.15

APPENDIX 1

Codes for the disease categories relating to disability pension

The new international classification of diseases, **ICD-10**, is used in Finland since the beginning of 1996. The former classification, **ICD-9**, was used 1987-1995, and into it all the previous classifications have been converted. Such conversion is no longer possible and, therefore, reference is in general made to both ICD-10 and ICD-9 in the tables presenting the causes of disability. Below you will find a list of the individual diseases categories with the corresponding codes.

Disease category	ICD-9	ICD-10
Communicable and parasitic diseases	001-134, 136-139	A00-B99
- Tuberculosis	010-018, 137	A15-A19, B90
I Tumors	140-239	C00-D49
- Malign tumors	140-208	C00-C97
IV Endocrine, nutritional and metabolic diseases	240-273, 275-278, 330	E00-E99
- Diabetes	250	E10-E14
V Mental and behavioural disorders	290-319	F00-F99
- Mental and behavioural disorders included by alcohol and drugs	291, 292, 303-305	F10-F16, F18, F19
- Schizophrenia, delusional disorders, mood disorders, disorders of adult personality and behaviour, etc	295-298, 300, 301, 307, 309, 312-314	F20-F48, F60-F69, F90-F98
- Schizophrenia, schizotypal and hallucinatory disorders 1)		F20-F29
- Mental disorders 1)		F30-F39
- Neurotic, stress-related and somatoform disorders 1)		F40-F48
- Disorders of psychological development	299, 315	F80-F89
- Mental retardation	317-319	F70-F79
VI Diseases of the nervous system	320-329, 331-359, 435	G00-G99
- Multiple sclerosis	340	G35
- Epilepsy	345	G40, G41
VII Diseases of the eye and adnexa	360-379	H00-H59
VIII Diseases of the ear and mastoid process	380-389	H60-H99
IX Diseases of the circulatory system	390-434, 436-445, 447-459	I00-I99
- Hypertensive diseases	401-405	I10-I15
- Ischaemic heart diseases	410-414	I20-I25
- Cerebrovascular diseases	430-434, 436-438	I60-I69
X Diseases of the respiratory system	460-519	J00-J99
- Asthma	493	J45, J46
- Other chronic lower respiratory infections	490-492, 494, 496	J40-J44, J47
XI Diseases of the digestive system	520-579	K00-K99
XII Diseases of the skin and subcutaneous tissue	680-709	L00-L99
XIII Diseases of the musculoskeletal system and connective tissue	274, 446, 710-739	M00-M99
- Rheumatoid arthritis	714	M05, M06, M08
- Arthrosis	715	M15-M19
- Dorsopathies:		
- Ankylosing spondylitis	720	M45, M46
- Spondylosis	721	M47
- Other dorsopathies	722-724, 737, 738	M40-M43, M48-M54
XIV Diseases of the genitourinary system	580-629	N00-N99
XVII Congenital malformations, deformations and chromosomal abnormalities	740-759	Q00-Q99
- Congenital malformations and deformations of the musculoskeletal system	754-756	Q65-Q79
XIX Injuries, poisoning and certain other consequences of external causes	800-999	S00-T99
- Fractures	800-828	S02, S12, S22, S32, S42, S52, S62, S72, S82, S92, T02, T08, T10, T12

Other diseases

1) Only in the tables of new disability pensions 2.14-2.15

**LIITE 2
BILAGA 2
APPENDIX 2**

Maakunnat Landskapen Regions

Maakunta	Landskap	Region
Uusimaa	Nyland	<i>Uusimaa</i>
Itä-Uusimaa	Östra Nyland	<i>Itä-Uusimaa</i>
Varsinais-Suomi	Egentliga Finland	<i>Varsinais-Suomi</i>
Satakunta	Satakunta	<i>Satakunta</i>
Kanta-Häme	Egentliga Tavastland	<i>Kanta-Häme</i>
Pirkanmaa	Birkaland	<i>Pirkanmaa</i>
Päijät-Häme	Päijät-Häme	<i>Päijät-Häme</i>
Kymenlaakso	Kymmenedalen	<i>Kymenlaakso</i>
Etelä-Karjala	Södra Karelen	<i>South Karelia</i>
Etelä-Savo	Södra Savolax	<i>South Savo</i>
Pohjois-Savo	Norra Savolax	<i>North Savo</i>
Pohjois-Karjala	Norra Karelen	<i>North Karelia</i>
Keski-Suomi	Mellersta Finland	<i>Central Finland</i>
Etelä-Pohjanmaa	Södra Österbotten	<i>South Ostrobotnia</i>
Pohjanmaa	Österbotten	<i>Ostrobotnia</i>
Keski-Pohjanmaa	Mellersta Österbotten	<i>Central Ostrobotnia</i>
Pohjois-Pohjanmaa	Norra Österbotten	<i>North Ostrobotnia</i>
Kainuu	Kajaland	<i>Kainuu</i>
Lappi	Lappland	<i>Lapland</i>
Ahvenanmaa	Åland	<i>Åland</i>

EU/ETA- ja muut sosiaaliturvasopimusmaat

EU-maat: Alankomaat, Belgia, Espanja, Irlanti, Iso-Britannia, Italia, Itävalta, Kreikka, Luxemburg, Portugali, Ranska, Ruotsi, Saksa, Tanska

ETA-sopimusmaat, jotka eivät ole EU-maita: Islanti, Liechtenstein, Norja

Muut sosiaaliturvasopimusmaat: Israel, Kanada, Latvia, Liettua, Sveitsi, Viro, Yhdysvallat

EU/EES- och övriga avtalsländer

EU-länderna: Belgien, Danmark, Frankrike, Grekland, Irland, Italien, Luxemburg, Nederländerna, Portugal, Spanien, Storbritannien, Sverige, Tyskland, Österrike

EES-länderna, som inte är EU-länder: Island, Liechtenstein, Norge

Övriga avtalsländer: Canada, Estland, Förenta Staterna, Israel, Lettland, Litauen, Schweiz

EU/EEA- and other agreement countries

EU-countries: Austria, Belgium, Denmark, France, Germany, Greece, Ireland, Italy, Luxembourg, Netherlands, Portugal, Spain, Sweden, United Kingdom

EEA-countries which are not EU-countries: Iceland, Liechtenstein, Norway

Other agreement countries: Canada, Estonia, Israel, Latvia, Lithuania, Switzerland, United States