

**1997**


**TILASTO SUOMEN ELÄKKEEN-  
SAAJISTA KUNNITTAIN**



**Eläketurvakeskus**



**Kansaneläkelaitos**



1997

TILASTO SUOMEN ELÄKKEEN-  
SAAJISTA KUNNITTAIN

Tilastollinen vuosikirja perustuu kansaneläke- ja työeläkerekistereihin sekä Tapaturmavakuutuslaitosten liitolta, Liikennevakuutuskeskukselta ja Tapaturmavirastolta saatuihin tietoihin.

Eläketurvakeskus  
Kansaneläkelaitos

ISSN 1238-1004

Hakapaino Oy Helsinki 1998

## Alkusanat

Tilasto Suomen eläkkeensaajista kunnittain perustuu Eläketurvakeskuksen ja Kansaneläkelaitoksen rekistereihin. Julkaisua on tuotettu vuodesta 1993 lähtien. Koko maata kuvaavaa tietoa löytyy laajemmin julkaisusta Tilasto Suomen eläkkeensaajista, jota on julkaistu vuodesta 1981 lähtien.

Julkaisun taulukot 1 - 4 sisältävät tietoja eläkkeensaajien lukumääristä, keskieläkkeistä ja eläkkeiden suuruusjakaumista. Markkamäärät sisältävät kaikki työ- ja kansaneläkkeiden markkamäärät lukuunottamatta yksityisen sektorin vapaamuotoisia ns. rekisteröimättömiä lisäeläkkeitä. Markkamääriin sisältyvät myös työ- tai kansaneläkejärjestelmästä eläkettä saavien mahdolliset tapaturma- ja liikennevakuutus- sekä sotilasvamman- ja sotilastapaturmalakien mukaiset eläkkeet eli ns. SOLITA-eläkkeet. Pelkkää SOLITA-eläkettä saavat henkilöt eivät ole tilastossa mukana.

Taulukossa 5 on tietoja kuntien kokonaiseläkemenosta. Eläkemeno sisältää työ- ja kansaneläkkeiden markkamäärät kuntien vanhoja eläkkeitä sekä yksityisen sektorin vapaamuotoisia ns. rekisteröimättömiä lisäeläkkeitä lukuunottamatta. Markkamäärät eivät sisällä myöskään ns. SOLITA-eläkkeitä.

Tilaston toimituskuntaan kuuluvat Eläketurvakeskuksesta Mikko Pellinen, Heidi Nyman, Maija Hiltunen ja Liisa Autio sekä Kansaneläkelaitoksesta Kari Lindroos, Kaarlo Maaniemi ja Esko Ruhanen. Toimituskunta ottaa mielellään julkaisun sisältöä ja kehittämistä koskevaa palautetta vastaan.

Helsingissä 1.10.1998

Toimituskunta

## Sisällys

Taulukkoluetelo .....	4
Eläkejärjestelmän kuvaus .....	5
Kansaneläkejärjestelmä .....	5
Työeläkejärjestelmä .....	6
Liikenne- ja tapaturmavakuutus- sekä sotilasvamma- ja sotilastapaturmalait .....	9
Taulukoiden sisältö ja käytetyt käsitteet .....	9
Kansaneläkelainsäädännön mukaisten etuuksien ikärajat 31.12.1997 .....	11
Työeläkejärjestelmän eläkelakien mukaisten etuuksien ikärajat 31.12.1997 .....	11
Taulukot .....	12

## Taulukkoluetelo

1 Eläkkeensaajat kunnittain eläkelajin mukaan 31.12.1997 .....	12
2 Eläkkeensaajat kunnittain eläkkeensaajan iän mukaan 31.12.1997 .....	32
3A Eläkkeensaajat kunnittain eläkejärjestelmän mukaan 31.12.1997 .....	50
3B Keskimääräiset kokonaiseläkkeet kunnittain eläkejärjestelmän mukaan 31.12.1997 .....	70
4 Omaa eläkettä saavien kokonaiseläkejakauma kunnittain 31.12.1997 .....	90
5 Eläkemeno kunnittain eläkejärjestelmän ja eläkelajin mukaan vuonna 1997 .....	99

### Taulukoissa käytetyt symbolit

- ei tapauksia
- .. tietoa ei ole saatavissa tai sitä ei julkaista tapausten vähyden vuoksi

## ELÄKEJÄRJESTELMÄN KUVAUS

Eläkejärjestelmä koostuu pääpiirteissään kansaneläke- ja työeläkejärjestelmästä sekä eräistä erityisriskejä varten säädettyistä laeista kuten liikenne-, tapaturmavakuutus-, sotilasvamman- ja sotilastapaturmalaki.

Tämä julkaisu käsittää kansan- ja/tai työeläkejärjestelmästä eläkettä saavat. Kansaneläkejärjestelmän piiriin kuuluvat kaikki Suomessa vakinaisesti asuvat ja työeläkejärjestelmän piiriin työ- tai virkasuhteessa olleet sekä yrittäjä- tai maatalousyrittäjätoimintaa harjoittaneet henkilöt.

Työeläkejärjestelmä jakaantuu yksityiseen ja julkiseen sektoriin. Yksityisellä sektorilla työskentelee runsas kaksi kolmasosaa työvoimasta ja julkisella vajaa kolmannes. Yksityisen sektorin henkilöistä viidennes on yrittäjiä.

Vuoden 1997 lopussa eläkettä sai runsaat 1,2 miljoonaa henkilöä. Kansaneläkettä sai 89 prosenttia ja työeläkettä 90 prosenttia eläkkeensaajista. Neljä eläkkeensaajaa viidestä sai eläkettä samanaikaisesti kansan- ja työeläkejärjestelmästä. Kaksi kolmasosaa eläkkeensaajista sai vanhuuseläkettä.

Eläkkeensaajan kokonaiseläke muodostuu tavallisesti työuran pituuden ja palkan tai työtulon perusteella määräytyvästä työeläkkeestä ja pääasiassa työeläketulojen mukaan määräytyvästä kansaneläkkeestä sekä mahdollisesta liikenne- ja tapaturmavakuutus- ja sotilasvamman- ja sotilastapaturmalakien mukaisesta eläkkeestä. Vuonna 1997 eläkkeensaajan keskimääräinen kokonaiseläke oli 5 111 mk/kk, miehillä 5 999 mk/kk ja naisilla 4 476 mk/kk.

Jos lakisääteiset työeläkkeet ja mahdolliset liikenne- ja tapaturmavakuutus- sekä sotilasvamman- ja sotilastapaturmavakuutuslain mukaiset eläkkeet yhdessä ylittävät 60 % korkeimmasta eläkkeen perusteena olevasta palkasta tai työtulosta, **eläkkeet yhteensovitetaan**. Ylite vähennetään työ- ja virkaeläkkeistä eläkkeiden suuruuden suhteessa. Yhteensovitus ei vaikuta maksettavan tapaturma- tai liikennevakuutuskorvauksen eikä kansaneläkkeen määrään. Sotilasvamman- ja sotilastapaturmalakien mukaiset etuudet ovat myös ensisijaisia työeläkkeisiin nähden, mutta toissijaisia tapaturma- ja liikennevakuutuskorvauksiin nähden. Työ- tai virkaeläke saattaa yhteensovituksessa vähentyä jopa nollan suuruiseksi.

## KANSANELÄKEJÄRJESTELMÄ

Kansaneläkkeeseen on oikeus Suomessa asuvalla henkilöllä. Suomen kansalaisella on oikeus kansaneläkkeeseen, jos hän on 16 vuotta täytettyään asunut Suomessa vähintään kolme vuotta. Ulkomaan kansalaiselle eläke myönnetään hänen asuttuaan Suomessa viisi vuotta. Työkyvyttömyyseläke voidaan myöntää ilman näitä asumisaikoja alle 21-vuotiaana Suomessa asuessaan työkyvyttömäksi tullee.

Perhe-eläkkeeseen on oikeus Suomessa asuvalla leskellä ja lapsella. Lisäksi edellytetään, että edunjättäjä asui kuollessaan Suomessa. Edunjättäjän ja lesken asumisaikavaatimukset ovat samat kuin kansaneläkkeissä. Lapsilla näitä vaatimuksia ei ole.

Rintamalisä ja ylimääräinen rintamalisä myönnetään Suomessa asuville henkilöille, joilla on rintamalisään oikeuttava tunnus. Myös ulkomailla asuville henkilöille maksetaan rintamalisää, jos he saavat kansaneläkettä Suomesta.

ETA-lainsäädäntö ja Suomen solmimat sosiaaliturvasopimukset aiheuttavat poikkeuksia asumiseen perustuvaan eläketurvaan. ETA-maiden ja sosiaaliturvasopimusmaiden kansalaisiin sovelletaan samoja odotusaikoja kuin Suomen kansalaisiin.

## Eläkkeet ja niiden rakenne

Kansaneläkelaitos maksaa kansaneläkkeitä (vanhuus-, työkyvyttömyys- ja työttömyyseläkkeet) ja yleisiä perhe-eläkkeitä (lesken- ja lapseneläkkeet). Rintamasotilaseläkkeitä ei enää ollut maksussa vuoden 1997 lopussa.

Kansaneläkettä maksetaan vuodesta 1997 alkaen myös pelkkänä asumistukena, hoitotukena tai rintamalisänä. Tässä julkaisussa niitä ei ole kuitenkaan luettu kansaneläkkeiksi. Markkamäärät ovat mukana työeläkkeissä silloin, kun mainittujen etuuksien saajilla on työeläke.

Eläkkeet rakentuvat vakiomääräisistä ja tulojen mukaan määräytyvistä eli tulosidonnaisista eläkkeistä ja eläkkeenosista. **Vakiomääräisiä** eläkkeenosia ovat leikattu kansaneläke (aiemmin leikattu pohjaosa), puolisolisä, lapsikorotus, eläkkeensaajien hoitotuki ja rintamalisä. Lesken- ja lapseneläkkeen perusmäärät ovat niin ikään vakiomääräisiä. **Tulosidonnaisia** eläkkeitä tai eläkkeenosia ovat eläkevähenteinen kansaneläke, asumistuki, ylimääräinen rintamalisä, lapseneläkkeen täydennysmäärä sekä lesken alku- ja jatkoeläkkeen täydennysmäärä. Asumistuen suuruus riippuu myös asumiskustannuksista.

Kunnat on eläkkeiden maksamista varten jaettu elinkustannusten mukaan kahteen ryhmään. Kuntaryhmä vaikuttaa eläkevähenteisen kansaneläkkeen, asumistuen, ylimääräisen rintamalisän ja leskeneläkkeen täydennysmäärän suuruuteen. Perhesuhteet vaikuttavat tulosidonnaisten eläkkeenosien suuruuteen joko suoraan tai välillisesti tuloerajojen tai asumiskustannuserojen kautta.

Kansaneläke ja leskeneläke on suhteutettu Suomessa asuttuun aikaan 1.1.1994 alkaen. Lainmuutoksen voimaantullessa maksussa olleet eläkkeet pysyivät kuitenkin entisen suuruisina. Suhteutettavia eläkkeitä ja eläkkeen osia ovat eläkevähenteinen kansaneläke, leskeneläkkeen perus- ja täydennysmäärä, puolisolisä ja eläkkeensaajien hoitotuki.

Kansaneläkelaitoksen maksamat eläkkeet on sidottu elinkustannusindeksiin. Indeksitarkistus, joka tehdään tammikuun alussa, perustuu edellisen vuoden loka-kuun elinkustannusindeksin pistelukuun. Vuoden 1997 kansaneläkeindeksin pisteluku on 1202.

Keskimääräinen kansaneläke oli vuoden 1997 lopussa 1 313 markkaa ja leskeneläke 860 markkaa.

#### **Vanhuuseläke** voidaan myöntää

- varhennettuna 60 - 64-vuotiaalle henkilölle. Eläke säilyy nimeltään ja suuruudeltaan varhennettuna vanhuuseläkkeenä senkin jälkeen, kun henkilö on täyttänyt 65 vuotta.
- varsinaisessa 65 vuoden vanhuuseläkeikässä ja
- lykättynä, jos henkilö on siirtänyt eläkkeensä alkamisajankohdan varsinaista 65 vuoden vanhuuseläkeikää myöhemmäksi.

#### **Työkyvyttömyyseläke** voidaan myöntää

- 16 - 64-vuotiaalle työkyvyttömäksi todetulle henkilölle. Eläke voidaan myöntää joko määräaikaisena kuntoutustukena tai toistaiseksi myönnettynä työkyvyttömyyseläkkeenä.
- yksilöllisenä varhaiseläkkeenä 58 - 64-vuotiaalle henkilölle, jonka työkyky on pysyvästi alentunut ja joka lopettaa työnteon tai jättää sen vähäiseksi. Ennen vuotta 1940 syntyneillä ikäraja on 55 vuotta. Eläke myönnetään toistaiseksi.

#### **Työttömyyseläke** voidaan myöntää

- 60 - 64-vuotiaalle henkilölle, joka on saanut työttömyyspäivärahaa enimmäisajalta ja joka täyttää työssäoloehdon (vähintään 5 vuoden työssäolo eläkettä edeltäneen 15 vuoden aikana). Lisäksi edellytetään, että työttömällä on oikeus sellaiseen ansioeläkkeeseen, johon liittyy ns. tuleva-aika. Eläke myönnetään toistaiseksi.
- Työttömyyseläke myönnetään kuitenkin entisin (lievemmin) ehdoin niille, jotka 1.1.1994 olivat täyttäneet 55 vuotta ja joilla oli oikeus työttömyyspäivärahaan tai työvoimapolittiseen koulutustukeen.

Useaa kansaneläkettä ei voi saada samanaikaisesti. Työkyvyttömyyseläke, yksilöllinen varhaiseläke ja työttömyyseläke lakkaavat 65-vuotiaana, kun vanhuuseläkeoikeus alkaa.

Kansaneläke voi muodostua leikatusta kansaneläkkeestä, eläkevähenteisestä kansaneläkkeestä, asumistuesta, hoitotuesta, puolisolaisesta ja lapsikorotuksesta sekä rintamasotilaseläkelain perusteella maksettavasta rintamalisästä ja ylimääräisestä rintamalisästä.

**Leskeneläkkeeseen** on oikeus alle 65-vuotiaalla mies- tai naispuolisella leskellä. Myöntämisedellytykset riippuvat siitä, oliko leskellä edunjättäjän kanssa yhteinen lapsi.

- Leskeneläkkeen saaminen edellyttää aina, että leski on alle 65-vuotias ja avioliitto on solmittu ennen edunjättäjän 65-vuotispäivää.
- Jos leskellä ja edunjättäjällä ei ollut yhteistä lasta, edellytetään lisäksi, että

- leski on edunjättäjän kuollessa täyttänyt 50 vuotta,
- avioliitto oli solmittu ennen kuin leski oli täyttänyt 50 vuotta ja
- avioliitto oli kestänyt vähintään 5 vuotta.

Ennen 1.7.1950 syntyneet naiset saavat eläkkeen lievemmin perustein.

Eläkkeenä maksetaan:

- Lesken alkueläkettä kuuden kuukauden ajan edunjättäjän kuolemasta lukien. Alkueläke voi muodostua vakiomääräisestä osasta ja tulosidonnaisesta osasta ja asumistuesta. Vakiomääräiseen osaan kuuluu aina perusmäärä ja osa lesken jatkoeläkkeen täydennysmäärästä.
- Lasta huoltavan lesken jatkoeläkettä, kun leskellä on alle 18-vuotias lapsi. Siihen kuuluu aina perusmäärä. Jatkoeläkkeen täydennysmäärä ja asumistuki ovat mahdollisia.
- Yksinäisen lesken jatkoeläkettä, johon voi kuulua jatkoeläkkeen täydennysmäärä ja asumistuki.

Perhe-eläkkeitä ei makseta samalta ajalta kuin kansaneläkettä. Leskellä on kuitenkin oikeus alkueläkkeeseen siltä osin kuin se olisi kansaneläkettä suurempi.

Oikeus lapseneläkkeeseen on edunjättäjän alle 18-vuotiaalla lapsella. Myös 18 - 20-vuotias on oikeutettu lapseneläkkeeseen, jos hän opiskelee päätoimisesti tai on ammatillisessa koulutuksessa (koululaiseläke). Täysorpo saa kaksi erillistä eläkettä, erikseen kummankin vanhemman jälkeen. Lapseneläkkeessä on aina perusmäärä. Alle 18-vuotiaalle voidaan lisäksi maksaa täydennysmäärää, joka on eläkevähenteinen.

#### **Eläkkeiden rahoitus**

Kansaneläkelainsäädännön mukaisen toiminnan rahoittavat Kansaneläkelaitos työnantajien maksuilla ja rahaston tuotolla sekä valtio. Vuonna 1997 toimintaa rahoitettiin myös osalla arvonlisäveron tuottoa sekä maksulla liikenne- ja tapaturmavakuutuslaitoksilta.

Kansaneläkelaitos rahoitti vuonna 1997 kokonaan kansaneläkkeiden lapsikorotukset, puolisolaisät, eläkkeensaajien hoitotuet sekä 71 prosenttia leikatuista ja eläkevähenteisistä kansaneläkkeistä. Valtio rahoitti leikatuista ja eläkevähenteisistä kansaneläkkeistä 29 prosenttia sekä kokonaan eläkkeensaajien asumistuet, perhe-eläkkeet ja rintamasotilasetuudet.

#### **TYÖELÄKEJÄRJESTELMÄ**

Työeläkejärjestelmän yksityinen sektori perustuu vuonna 1962 voimaan tulleisiin työsuhteessa olevien eläkelakeihin (TEL ja LEL), vuonna 1970 voimaan tulleisiin yrittäjien eläkelakeihin (YEL ja MYEL) ja vuonna 1986 voimaan tulleeseen eräiden työsuhteessa olevien taiteilijoiden ja toimittajien eläkelakiin (TaEL) sekä 1.6.1956 lähtien voimassa olleeseen merimieseläkelakiin (MEL).



Julkisella sektorilla kunnallisten viranhaltijain ja työntekijäin eläkelaki (KVTEL) tuli voimaan 1964 ja valtion eläkelaki (VEL) vuonna 1967. Uudet lait korvasivat julkisen sektorin vanhat eläkelait ja ohjesäännöt, joiden mukaan kuitenkin edelleen maksetaan eläkkeitä.

Työeläkelakien perusteella maksetaan vanhuus-, työkyvyttömyys-, työttömyys-, osa-aika- ja rintamaveteraanien varhaiseläkkeitä sekä perhe-eläkkeitä.

Työeläkkeiden markkamääriä tarkistetaan vuosittain TEL-indeksin muutoksen mukaisesti tammikuun alussa. Sosiaali- ja terveysministeriö vahvistaa vuosittain TEL-indeksin pisteluvun. Vuodesta 1996 lähtien on vahvistettu kaksi TEL-indeksiä, työikäisen ja eläkeikäisen indeksi. Vuonna 1997 työikäisen indeksi oli 1791 ja eläkeikäisen indeksi 1754.

Yksityiseltä sektorilta vanhuus-, työkyvyttömyys- tai työttömyyseläkettä saaneiden keskimääräinen työeläke oli vuoden 1997 lopussa 3 554 markkaa ja julkisella sektorilla 5 724 markkaa kuukaudessa. Eläkkeiden suuri ero johtuu mm. siitä, että yksityisen sektorin järjestelmä ei ole vielä tullut täysin voimaan.

### Yksityinen sektori

Työntekijäin eläkelain (TEL) piiriin kuuluvat työsuhteessa olevat 14 - 64-vuotiaat työntekijät, joiden työsuhde on yhdenjaksoisesti kestänyt vähintään kuukauden ja joiden kuukausiansio on vähintään 1 135,14 markkaa (vuonna 1997). Myös alle kuukauden kestäneet työsuhteet tulevat TEL:n piiriin, jos työntekijä tekee työtä vähintään kahtena peräkkäisenä kuukautena saman työnantajan palveluksessa alle kuukauden jatkuneissa työsuhteissa ja ansio kultakin kalenterikuukaudelta on vähintään em. kuukausiansion suuruinen ja lisäksi työntekijä on työssä vähintään 20 tuntia kalenterikuukaudessa.

Lyhytaikaisissa työsuhteissa olevien työntekijäin eläkelakia (LEL) sovelletaan 14 vuotta täyttäneisiin maatalous-, metsä-, rakennus- ja satama-aloilla työskenteleviin palkansaajiin. Toimialasta riippumatta LEL ei koske toimihenkilöitä. Eläkkeeseen oikeuttavalle vuosiansiolle on LEL:ssä asetettu vähimmäisraja, joka vuonna 1997 oli 3 582 mk. Jos vuosiansio jää vähimmäisrajaa pienemmäksi, ei LEL-eläkettä tältä vuodelta kartu.

Eräiden työsuhteessa olevien taiteilijoiden ja toimittajien eläkelain (TaEL) piiriin kuuluvat ko. laissa luetellut ammattiryhmät. Työsuhteelta edellytetään, että se on tarkoitettu jatkumaan vuotta lyhyemmän ajan. Laki koskee 14 vuotta täyttäneitä työntekijöitä. Eläkkeeseen oikeuttavalle vuosiansiolle on TaEL:ssä asetettu vähimmäisraja, joka vuonna 1997 oli 6 810,85 markkaa. Jos vuosiansio jää vähimmäismäärää alhaisemmaksi, ei tältä vuodelta kartu TaEL-eläkettä.

Merimieseläkelain (MEL) piiriin kuuluvat ne työntekijät, jotka tekevät laissa määriteltyä työtä ulkomaan liikenteessä käytettävässä suomalaisessa kauppa-aluksessa, merellä ansiotarkoituksessa toimivassa pelas-

tusaluksessa, Itämeren ulkopuolelle toimintansa ulottavassa kalastusaluksessa tai jäänsärkijäaluksessa sata-majäänsärkijöitä lukuunottamatta. Lisäksi edellytetään, että työntekijä ei ole täyttänyt 65 vuotta tullessaan ensimmäisen kerran merimiestoimeen.

Maatalousyrittäjien eläkelain (MYEL) piiriin kuuluvat 18 - 64-vuotiaat maatalousyrittäjät sekä heidän viljelmällä työskentelevät perheenjäsenensä. Viljelmän tulee käsittää vähintään 5 hehtaaria maatalousmaata; viljelmän kokoa määritettäessä otetaan maatalousmaana huomioon myös sijaintikunnasta riippuva määräosa metsämaasta. MYEL:n piiriin kuulumisen edellytyksiä ovat lisäksi, että yritystoiminta on jatkunut ainakin 4 kuukautta 18 vuoden iän täyttämisen jälkeen ja että yrittäjätulo on vähintään 13 621,69 mk vuodessa (vuonna 1997). MYEL:n piiriin kuuluvana maatalousyrittäjänä pidetään myös henkilöä, joka harjoittaa poronhoitoa tai ammattimaista kalastusta olematta työsuhteessa.

Maatalousyrittäjille, jotka luopuvat tilan hoidosta, on lisäksi säädetty laki maatalousyrittäjien luopumistuesta (LUTUL). Vuoden 1995 loppuun olivat voimassa laki maatalousyrittäjien sukupolvenvaihdoseläkkeestä (SPVEL) sekä laki maatalousyrittäjien luopumiskorvauksesta (LUKL) ja vuoden 1992 loppuun luopumiseläkelaki (LUEL).

Muut itsenäiset yrittäjät, joiden yritystoiminta on jatkunut vähintään 4 kuukautta 18 vuoden iän täyttämisen jälkeen ja yrittäjätulo on vähintään 27 243,36 mk vuodessa (vuonna 1997), kuuluvat yrittäjien eläkelain (YEL) piiriin.

TEL:n, YEL:n ja MYEL:n mukaisten eläkkeiden saamisen ehtoja on vapaaehtoisella lisävakuutuksella mahdollista muuttaa ja eläkkeen karttumista jouduttaa laissa säädettyihin vähimmäisehtoihin nähden.

Työeläkejärjestelmän yksityiseen sektoriin kuuluvat lisäksi eläkesäätiöiden ja -kassojen maksamat muut kuin lakisääteiset eläkkeet.

### Julkinen sektori

Valtion eläkelain (VEL) piiriin kuuluvat valtion palvelusuhteessa olevat henkilöt, valtionapulaitosten toimihenkilöt sekä peruskoulun- ja lukionopettajat.

Kunnallisten viranhaltijain ja työntekijäin eläkelaisissa (KVTEL) säädetään kaupunkien, kuntien sekä kuntayhtymän viranhaltijoiden ja työntekijöiden eläketurvasta.

Evankelis-luterilaisen kirkon eläkelain (KiEL) piiriin kuuluvat evankelis-luterilaiseen kirkkoon, seurakuntaan, seurakuntaliittoon tai muuhun seurakuntain yhtymään virka- tai työsuhteessa olevat henkilöt.

Julkisen sektorin piiriin kuuluvat lisäksi Kansaneläkelaitoksen ja Suomen Pankin toimihenkilöt sekä ortodoksisen kirkon palveluksessa olevat. 1.1.1994 jälkeen ortodoksisen kirkon palvelukseen tullut papisto ja muu henkilökunta kuuluvat kuitenkin TEL:n piiriin. Julkisen

sektorin eläkkeisiin kuuluvat lisäksi valtion ja kuntien maksamat ns. vanhanmalliset eläkkeet sekä Ahvenanmaan maakuntahallituksen maksamat eläkkeet.

Julkisen sektorin uusiin eläkelakeihin sisältyvät ikää, palvelusaikaa, ansioita ym. koskevat ehdot noudattelevat pääpiirteissään TEL:n vastaavia ehtoja.

## Eläke-etuudet

### Vanhuuseläke voidaan myöntää

- työntekijälle tairittäjälle, joka on täyttänyt eläkeiän. Yksityisellä sektorilla ja julkisen sektorin uusissa työsuhteissa (1.1.1993 lähtien) yleinen eläkeikä on 65 vuotta. Ennen 63 vuoden ikää päättäneissä julkisen sektorin työsuhteissa eläkeikä on myös aina 65 vuotta. Aikaisemmin julkisella sektorilla yleinen eläkeikä oli 63 vuotta, josta se nousee asteittain 65 vuoteen. Joissakin ammattiryhmissä myös alhaisempi eläkeikä on mahdollinen. MEL:n piiriin kuuluvilla miehistön jäsenillä eläkeikä nousee asteittain vuoteen 2002 mennessä 65 vuoteen.
- **varhennettuna** yksityisellä sektorilla 60 vuotta ja julkisella sektorilla 58 vuotta täyttäneelle työntekijälle. MEL:n piirissä eläkkeen voi saada enintään 5 vuodella varhennettuna ansaitsemastaan eläkeiästä, ei kuitenkaan ennen 55 vuoden ikää. Varhennettu vanhuuseläke on pysyvästi alempi kuin normaali vanhuuseläke.
- **lykkätyinä** yli eläkeiän. Yksityisellä sektorilla lasketaan tällöin eläkkeeseen ns. lykkäyskorotus.

### Työkyvyttömyyseläke voidaan myöntää

- työntekijälle tairittäjälle, jolla on työkykyä alentava sairaus, vika tai vamma ja jonka työkyvyttömyyden arvioidaan kestävän vähintään vuoden. Yksityisellä sektorilla otetaan huomioon myös henkilön kyky hankkia ansiotuloja sellaisella saatavissa olevalla työllä, johon hänen odotetaan kykenevän, kun otetaan huomioon hänen koulutuksensa, ikänsä, aikaisempi toimintansa yms. seikat. Julkisella sektorilla riittää, että on sairauden, vian tai vamman takia tullut kykenemättömäksi omaan virkaansa tai työhönsä.
- **toistaiseksi tai määräaikaisena kuntoutustukena.** Kuntoutustuki myönnetään, jos voidaan olettaa, että työkyky pystytään hoidolla tai kuntoutuksella ainakin osittain palauttamaan. Kuntoutustuen myöntäminen edellyttää aina hoito- tai kuntoutussuunnitelmaa.
- **täyden tai osaeläkkeen** suuruusena. Täysi työkyvyttömyyseläke myönnetään, kun työkyvyn katsotaan vähentyneen ainakin 3/5 (MEL:ssä 2/3) ja osatyökyvyttömyyseläke, jos työkyvyn katsotaan vähentyneen 2/5 - 3/5 (MEL:ssä 1/3 - 2/3). Osaeläke on puolet täydestä työkyvyttömyyseläkkeestä.
- **yksilöllisenä varhaiseläkkeenä** pitkään työssä olleelle 58 - 64-vuotiaalle henkilölle, mikäli voidaan katsoa, että henkilön työkyky on siinä määrin pysyvästi heikentynyt, ettei hän voi enää jatkaa nykyistä työtään tai ammattiaan vastaavaa työtä. Työkyky arviotaessa otetaan huomioon henkilön terveydentila, ikääntymisen vaikutus työssä selviytymiseen, työnteon aiheuttama rasittuneisuus sekä työ-

olot. Jos yksilöllisen varhaiseläkkeensaajan ansioiden määrä kasvaa eläkkeellä ollessa, voidaan eläkettä maksaa osaeläkkeen suuruusena tai sen maksaminen voidaan kokonaan keskeyttää, jolloin eläke jää lepäämään.

### Työttömyyseläke voidaan myöntää

- 60 - 64-vuotiaalle pitkäaikaisesti työttömälle,
  - joka on saanut enimmäisajan työttömyyspäivärahaa ja
  - joka on ollut työssä vähintään 5 vuoden ajan viimeisten 15 vuoden aikana ja
  - jonka eläkkeeseen voidaan liittää ns. tuleva-aika ja
  - jolle ei voida osoittaa sellaista työtä, jonka vastaanottamisesta kieltäytyessään hän menettäisi oikeutensa työttömyyspäivärahaan.
- Työttömyyseläke voidaan myöntää vanhojen sääntöjen mukaan henkilölle, joka on täyttänyt 55 vuotta ennen 1.1.1994, edellyttäen, että hänellä oli tuolloin oikeus työttömyyspäivärahaan.

**Osa-aikaeläkkeen** voi saada 58 - 64-vuotias pitkään työssä ollut, ei muuta omaa eläkettä saava työntekijä, joka siirtyy kokoaikaisesta työstä osa-aikatyöhön. Osa-aikatyössä työajan tulee olla keskimäärin vähintään 16 ja enintään 28 tuntia viikossa. Ansiot saavat yksityisellä sektorilla olla 35 - 70 % ja julkisella sektorilla 40 - 60 % aikaisemmista vakiintuneista ansioista.

**Perhe-eläkettä** maksetaan työeläkelakien piiriin kuuluneen työntekijän,rittäjän tai eläkkeensaajan kuoleman jälkeen

- alle 18-vuotiaalle **lapselle**, joka on edunjäätäjän oma lapsi, lesken lapsi tai ottolapsi.
- **leskelle**, jonka avioliitto oli solmittu ennenkuin edunjäätäjällä oli täyttänyt 65 vuotta ja jolla on tai on ollut edunjäätäjän kanssa yhteinen lapsi. Jos yhteistä lasta ei ole edellytetään lisäksi, että
  - avioliitto oli solmittu ennen kuin leski oli täyttänyt 50 vuotta ja avioliitto oli kestänyt vähintään 5 vuotta tai
  - leski on saanut kansaneläkelain mukaista työkyvyttömyyseläkettä yhdenjaksoisesti vähintään kolmen vuoden ajan ennen edunjäätäjän kuolemaa.
- edunjäätäjän **entiselle aviopuolisolle**, jos edunjäätäjä oli kuollessaan velvollinen maksamaan hänelle elatusapua.

Leskeneläkkeen suuruutta laskettaessa otetaan huomioon lesken omat tulot eli tehdään ns. eläkesovitus. Eläkkeellä olevan lesken eläkkeeseen eläkesovitus tehdään heti, muut saavat kuutena kuolemaa seuranneena kuukautena eläkkeensä eläkesovittamattomana eli ns. alkueläkkeenä ja eläkesovitus tehdään sen jälkeen. Lasta huoltavan lesken eläkkeeseen se tehdään vasta nuorimman lapsen täytettyä 18 vuotta. Leskeneläkkeen suuruuteen vaikuttaa edunsaajina olevien lasten määrä, ja se voi suurimmallaan olla puolet täydestä eläkkeestä. Lapseneläkkeen määrä ei riipu leskeneläkkeestä vaan ainoastaan edunsaajina olevien lasten määrästä. Täysimääräinen perhe-eläke saavutetaan silloin, kun edunsaajina on leski ja vähintään kaksi lasta.

Perhe-eläke on myönnetty vanhojen sääntöjen mukaan tapauksissa, joissa edunjättäjä on kuollut ennen 1.7.1990. Vanhojen sääntöjen mukaan yksityisellä sektorilla miesleski ei voinut saada eläkettä eikä entisellä puolisoilla ollut mahdollisuutta saada eläkettä mistään. Myös muissa eläkkeensaamisen ehdoissa oli pieniä eroavuuksia. Perhe-eläke maksetaan siten, että leskelle tuleva eläkkeen osa on kaksi kertaa niin suuri kuin yhdelle lapselle tuleva osa. Eläke maksetaan täytenä, kun edunsaajia on vähintään kolme. Vuoden 1997 lopussa voimassa olleista perhe-eläkkeistä vielä yli puolet oli myönnetty vanhojen sääntöjen mukaan.

**Rintamaveteraanien varhaiseläke** on voitu myöntää työssä olevalle, Suomessa asuvalle rintamasotilastunnuksen omaavalle miespuoliselle tai rintamapalvelustunnuksen omaavalle naispuoliselle rintamaveteraanille. Vuoden 1997 lopussa oli maksussa enää kaksi rintamaveteraanien varhaiseläkettä.

**Maatalouden erityiseläkkeenä** voi saada **luopumistai** **sukupolvenvaihdoseläkettä**, **luopumiskorvausta** tai **luopumistukea**. Luopumiseläkkeitä myönnettiin vuosina 1974 - 1992, sukupolvenvaihdoseläkkeitä vuosina 1974 - 1995 ja luopumiskorvauksia vuosina 1993 - 1995. Luopumistukia on myönnetty vuodesta 1995 lähtien.

Luopumistuen voi saada 55 - 64-vuotias viljelijä, joka pysyvästi luopuu maa- ja metsätalouden harjoittamisesta luovuttamalla tai vuokraamalla pellot joko nuoremmalle jatkajalle tai naapuriviljelijälle tai myy pellot maa-seutuelinkeinopiirille. Jos jatkajaa ei ole, edellytetään, että viljelijä luovuttaa tai vuokraa pellot muuhun kuin maatalouskäyttöön tai antaa sitoumuksen maatalous-tuotannosta luopumisesta. Nuorempi puoliso voi saada eläkeoikeuden uinuvana jo 50-vuotiaana.

Maatalouden erityiseläkkeitä maksetaan vain työeläkejärjestelmän yksityisellä sektorilla.

### Eläkkeiden rahoitus

Yksityisen sektorin eläkkeiden rahoitus perustuu vakuuttamiselle. Rahoitustapa on osittain rahastoiva ja osittain jakojärjestelmän mukainen. Järjestelmän menot peitetään siis vakuutusmaksuin ja rahastojen korkotuloilla. TEL:n, LEL:n, TaEL:n ja MEL:n mukaisen vakuutusmaksun maksavat työnantaja ja työntekijä. Yrittäjäeläkelakien YEL ja MYEL mukaisen vakuutusmaksun maksaa yrittäjä itse. Valtio osallistuu yrittäjäeläkkeiden rahoitukseen siltä osin, kuin vakuutusmaksut ja rahastojen korkotulo eivät riitä eläkkeiden kustantamiseen. Vuonna 1997 valtio kustansi YEL-eläkkeistä 12 % ja MYEL ja SPVE-eläkkeistä 74 %. Merimieseläkelain mukaisista eläkkeistä valtio kustantaa kolmanneksen.

Valtion eläkkeet rahoitetaan valtion talousarviosta. 1.1.1990 lähtien on eläkemaksuja kerätty myös Valtion eläkerahastoon. Rahastoon suorittavat maksuja valtion virastot ja laitokset sekä valtion liikelaitokset. Eläkkeitä ei makseta suoraan eläkerahastosta vaan sieltä voi-

daan siirtää varoja talousarvioon. Kuntien eläkkeistä vastaavat jäsenyhteisöt. Kasvaviin eläkemenoihin varautumiseksi on jäsenyhteisöiltä kerätty varoja myös ns. eläkevastuurahastoon vuodesta 1988 lähtien. Myös julkisen sektorin työntekijät ja toimihenkilöt osallistuvat eläkkeiden rahoitukseen maksamalla työntekijäin eläkemaksua.

### LIIKENNE- JA TAPATURMAVAKUUTUS- SEKÄ SOTILASVAMMA- JA SOTILASTAPATURMALAIT

Liikennevakuutuslain perusteella korvataan moottoriajoneuvon liikenteessä aiheuttamat henkilövahingot. Tapaturmavakuutuksen piiriin kuuluvat työ- tai virkasuhteessa olevat (ei valtion). Sen perusteella suoritetaan korvauksia työtaturmasta (työssä tai työmatkalla sattuneesta) tai ammattitaudista. Maatalousyrittäjät kuuluvat Maatalousyrittäjien tapaturmavakuutuslain piiriin.

Sotilastapaturmalain perusteella voi hakea korvausta 1.1.1991 tai sen jälkeen varusmiespalveluksessa sattuneen tapaturman tai palvelussairaudesta johdosta. Sotilasvammalain mukaan saavat korvausta sotainvalidit ja ennen 1.1.1991 vammautuneet tai sairastuneet varusmiehet.

**Työ- tai kansaneläkkeen ohella** liikenne-, tapaturmavakuutus-, sotilastapaturma- ja sotilasvammalain mukaisista eläkkeistä (ns. SOLITA-eläkettä) saavien eläkkeiksi luokiteltavat korvaukset ovat mukana eläkkeiden suuruuksia käsittelevissä taulukoissa 3B ja 4. Sitä vastoin SOLITA-eläkkeet eivät ole mukana eläkemenoa käsittelevässä taulukossa 5.

### TAULUKOIDEN SISÄLTÖ JA KÄYTETYT KÄSITTEET

#### Taulukot 1-4

Taulukot perustuvat Eläketurvakeskuksen ja Kansaneläkelaitoksen eläkerekistereihin sekä Tapaturmavakuutuslaitosten liitolta, Liikennevakuutuskeskukselta ja Tapaturmavirastolta saatuihin tietoihin. Kelan maksamista eläkkeistä ovat mukana kaikki muut paitsi pelkkänä rintamalisänä, hoitotukena tai asumistukena maksettavat etuudet. Työeläkkeistä ovat mukana muut kuin vapaamuotoiset eläkkeet. Mukana ovat myös työ- tai kansaneläkettä saavien ns. SOLITA-eläkkeet. **Pelkkää SOLITA-eläkettä saavat henkilöt eivät ole mukana tilaston luvuissa.** Tilaston ulkopuolelle jäävien eläkeetuksien markkamääräisen osuuden on arvioitu olevan noin 2 % kokonaiseläkemenosta.

Tilastoyksikkönä on **henkilö**, toisin sanoen kaikki esitettävät luvut ovat eläkkeensaajien lukumääriä. Koska sama henkilö voi saada usean järjestelmän mukaisia ja eri lajisia työeläkkeitä, hän voi esiintyä samassa tilastotaulussa useassa kohdassa. Tästä johtuen eri järjestelmien ja lajien mukaisten eläkkeiden lukumäärät eivät ole yhteenlaskettavia.

**Käsitteet:**

**Ikä** on pääsääntöisesti tilastovuosi miinus syntymävuosi. Joulukuussa 65 vuotta täyttävät viedään tilastossa kuitenkin 64-vuotiaiden ikäryhmään. Tämä muutos tehdään sekä eläkkeensaajille että väestöosuuksia laskettaessa vastaavalle väestölle. Ikämuutos tehdään, koska vanhuuseläke alkaa yleensä vasta 65 vuoden täyttämistä seuraavan kuukauden alussa ja siten joulukuussa 65 vuotta täyttävät ovat vielä mahdollisesti edeltävän eläkelajin mukaisella eläkkeellä tilastointivuoden lopussa.

**Omaa eläkettä saavat** sisältävät vanhuus-, työkyvyttömyys-, työttömyys-, rintamasotilas-, rintamaveteraanien varhais-, osa-aika- tai maatalouden erityiseläkettä saavat. Varhennetut vanhuuseläkkeet sisältyvät aina vanhuuseläkkeisiin ja kuntoutustuen sekä yksilöllisen varhaiseläkkeensaajat työkyvyttömyyseläkkeensaajiin, ellei taulukossa toisin mainita.

**Kaikki eläkkeensaajat** sisältävät edellisten lisäksi myös perhe-eläkkeensaajat.

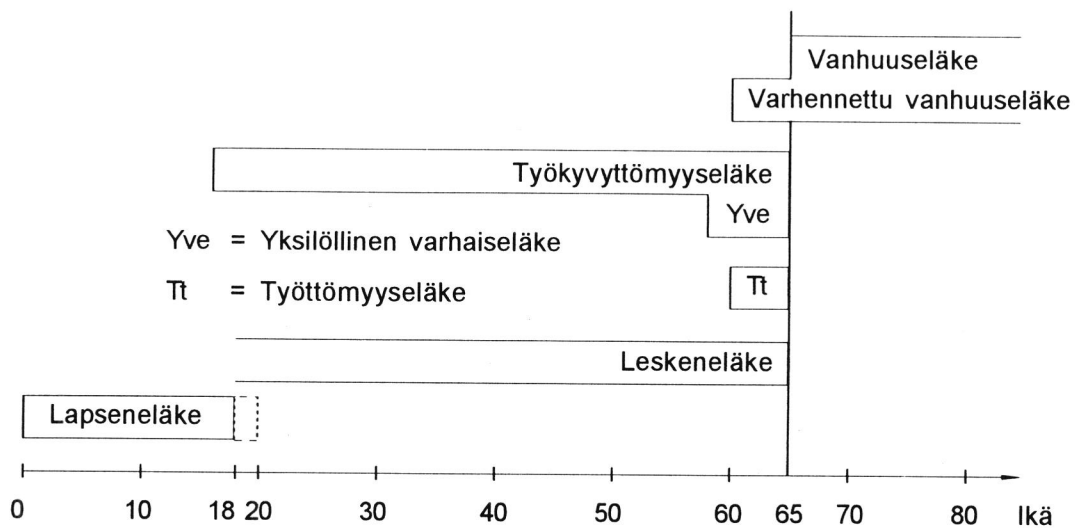
**Keskimääräiset eläkkeet** ovat eläkkeiden aritmeettisiä keskiarvoja.

**Omaeläkkeen keskimäärä** sisältää edellä lueteltujen omien eläkkeiden markkamäärän ja **perhe-eläkkeen keskimäärä** vain perhe-eläkkeen markkamäärän. **Kokonaiseläkkeen keskimäärä** sisältää sekä omien että perhe-eläkkeiden markkamäärät.

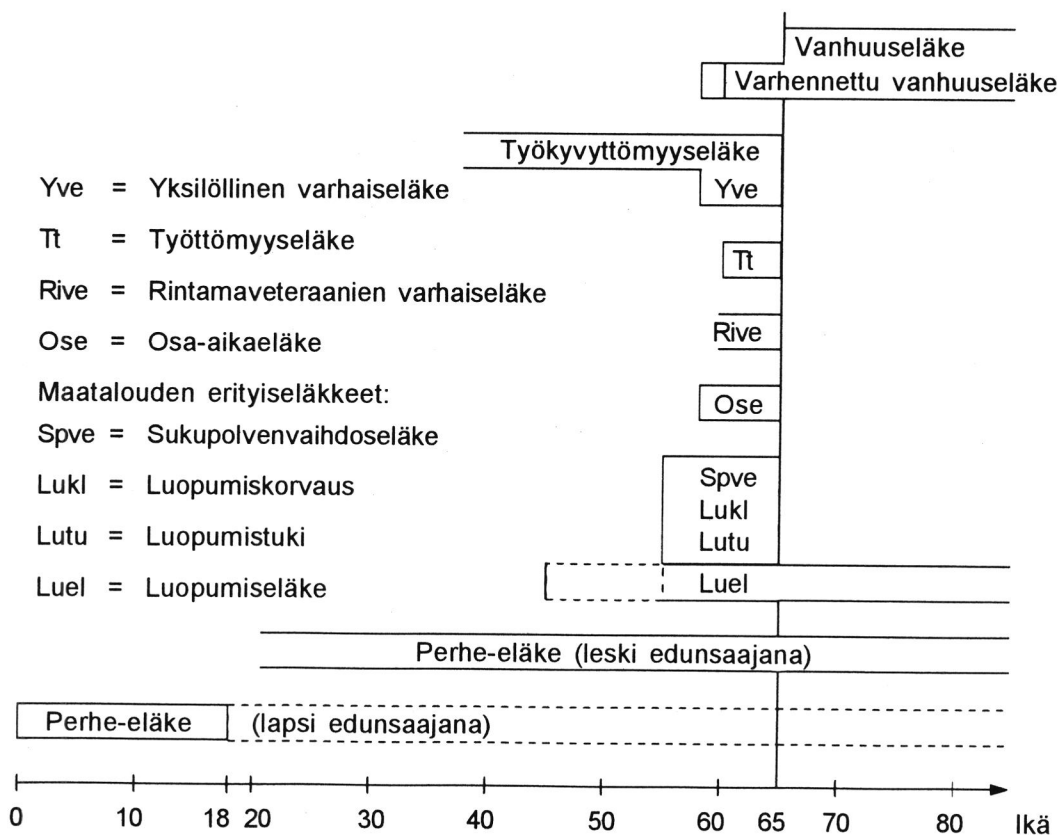
**Väestöosuudet** on laskettu Suomessa asuvien eläkkeensaajien prosentiosuutena Kelan vakuutetusta väestöstä. Väestö kattaa käytännöllisesti katsoen maassa asuvan väestön, mukana ovat kuitenkin myös tilapäisesti ulkomailla olevat Suomen kansalaiset.

**Taulukon 5 sisältöä ja käsitteitä koskeva tarkastelu on sivulla 99.**

### Kansaneläkelainsäädännön mukaisten etuuksien ikäraajat 31.12.1997



### Työeläkejärjestelmän eläkelakien mukaisten etuuksien ikäraajat 31.12.1997



Ehjä viiva pylvään alussa tai lopussa tarkoittaa ko. etuuden ehdotonta ala- tai ylärajaa. Katkoviiva taas merkitsee, että ko. etuus voi jatkua vielä määrätyn iän yli tai vastaavasti alkaa ennen varsinaista etuuden alkamisikää, kuitenkin tietyin edellytyksin. Mikäli pylvään pää on avoin ei ko. etuudella ole määrättyä alkamis- tai päättymisikää.

## 1 Eläkkeensaajat kunnittain eläkelajin mukaan 31.12.1997

Maakunta Kunta	Kaikki eläkkeen- saajat	Omaa eläkettä saavat			Työttömyys- eläke	Työkyvyttömyyseläke		
		Kaikki	Vanhuuseläke			Kaikki	Varsinainen työkyvyttö- myyseläke	Yksilöllinen varhais- eläke
			Kaikki	Alle 65-v.				
<b>Kaikki eläkkeensaajat</b>	<b>1 244 233</b>	<b>1 181 148</b>	<b>836 701</b>	<b>61 178</b>	<b>44 862</b>	<b>294 951</b>	<b>246 306</b>	<b>50 154</b>
<b>Suomessa asuvat</b>	<b>1 201 743</b>	<b>1 140 431</b>	<b>809 611</b>	<b>60 095</b>	<b>44 837</b>	<b>281 264</b>	<b>232 804</b>	<b>49 953</b>
<b>Uusimaa</b>	<b>231 028</b>	<b>217 208</b>	<b>155 994</b>	<b>14 810</b>	<b>7 987</b>	<b>54 352</b>	<b>44 494</b>	<b>10 142</b>
Espoo	28 013	25 988	18 614	2 193	1 040	6 391	5 058	1 364
Hanko	2 463	2 338	1 664	141	79	603	508	96
Helsinki	112 579	106 951	79 975	7 115	3 383	24 305	20 018	4 399
Hyvinkää	8 867	8 418	5 972	468	363	2 172	1 765	417
Inkoo	1 140	1 092	843	53	28	212	182	31
Järvenpää	5 281	4 835	3 213	325	207	1 476	1 221	264
Karjaa	2 332	2 232	1 731	104	82	417	350	70
Karjalohja	434	427	321	21	14	86	68	20
Karkkila	2 299	2 189	1 590	75	84	522	441	83
Kauniainen	1 548	1 479	1 212	152	36	214	166	49
Kerava	4 617	4 280	2 751	305	183	1 389	1 128	270
Kirkkonummi	3 741	3 423	2 302	322	185	968	794	182
Lohja	6 941	6 531	4 475	306	311	1 779	1 508	279
Mäntsälä	3 177	3 001	2 088	173	110	767	647	124
Nummi-Pusula	1 578	1 521	1 106	46	40	324	288	41
Nurmijärvi	4 902	4 528	2 977	274	174	1 368	1 108	270
Pohja	1 376	1 320	1 001	39	60	255	221	35
Pornainen	661	613	426	28	20	148	133	15
Sammatti	323	309	240	12	7	65	53	12
Siuntio	840	789	538	42	35	215	195	22
Tammisaari	4 041	3 890	3 089	296	93	734	620	116
Tuusula	4 791	4 398	2 881	372	224	1 327	1 075	261
Vantaa	25 085	22 979	14 538	1 771	1 102	7 547	6 072	1 523
Vihti	3 999	3 677	2 447	177	127	1 068	875	199
<b>Itä-Uusimaa</b>	<b>19 282</b>	<b>18 293</b>	<b>13 586</b>	<b>1 030</b>	<b>629</b>	<b>3 932</b>	<b>3 362</b>	<b>589</b>
Askola	866	831	591	22	27	176	152	26
Lapinjärvi	1 012	953	707	31	39	187	167	20
Liljendal	426	416	321	13	8	66	59	8
Loviisa	2 133	2 038	1 553	106	80	414	345	71
Myrskylä	592	568	421	17	16	120	100	23
Pernaja	1 006	974	745	37	34	182	149	34
Porvoo	8 721	8 234	6 060	536	254	1 886	1 621	272
Pukkila	452	419	305	10	15	83	74	10
Ruotsinpyhtää	883	849	635	23	50	147	122	26
Sipoo	3 191	3 011	2 248	235	106	671	573	99
<b>Varsinais-Suomi</b>	<b>106 536</b>	<b>101 593</b>	<b>75 612</b>	<b>5 047</b>	<b>4 038</b>	<b>21 748</b>	<b>17 563</b>	<b>4 299</b>
Alastaro	1 042	1 011	769	22	26	174	153	22
Askainen	254	237	181	3	10	43	38	5
Aura	673	626	453	18	19	141	120	21
Dragsfjärd	1 228	1 201	986	57	27	197	152	47
Halikko	1 987	1 877	1 371	90	57	416	339	79
Houtskari	244	238	200	19	4	37	28	11
Iniö	79	73	59	-	1	12	11	1
Kaarina	3 435	3 208	2 199	245	175	880	660	225
Karinainen	677	650	512	18	16	110	92	18
Kemiö	1 070	1 022	843	39	28	134	111	23
Kiikala	622	603	457	12	13	103	81	22
Kisko	703	688	520	17	22	132	115	20
Korppoo	288	277	223	20	8	50	38	12
Koski Tl	836	814	606	24	15	152	136	19
Kustavi	352	344	283	11	4	57	41	16

\*Kaikki eläkkeensaajat-rivi sisältää myös ulkomaille maksetut eläkkeet.

Maatalouden eriyiseläkkeet, osa-aikaeläke, rintamavet. eläke	Perhe-eläkkeensaajat		Väestöosuuksia, %				
	Lesket	Lapset	Kaikki eläkkeen- saajat koko väestöstä	Omaa eläkettä saavat		Vanhuus- eläkkeen- saajat koko väestöstä	Työkyvyttömyys- eläkkeensaajat 16 - 64-vuotiaasta väestöstä
			16 - 64- vuotiaasta väestöstä	55 - 64- vuotiaasta väestöstä			
<b>50 728</b>	<b>243 445</b>	<b>29 339</b>	-	-	-	-	-
<b>50 710</b>	<b>240 588</b>	<b>29 025</b>	<b>23,3</b>	<b>11,6</b>	<b>51,8</b>	<b>15,7</b>	<b>8,3</b>
<b>3 300</b>	<b>45 305</b>	<b>6 447</b>	<b>18,4</b>	<b>8,8</b>	<b>44,4</b>	<b>12,4</b>	<b>6,3</b>
455	5 281	984	13,9	6,9	39,0	9,3	4,6
22	538	57	23,7	11,6	44,9	16,0	8,6
1 208	22 356	2 627	20,9	9,0	45,0	14,8	6,4
103	1 758	195	21,3	10,6	49,8	14,3	7,9
20	203	14	23,5	10,0	39,5	17,4	7,1
56	1 065	219	15,2	8,3	48,6	9,2	6,3
40	561	47	26,7	11,3	49,3	19,8	7,8
31	92	2	31,1	15,7	55,1	23,0	10,7
59	520	39	26,7	12,6	52,9	18,5	9,8
31	259	33	18,2	7,5	35,4	14,2	3,8
56	911	160	15,5	8,9	47,3	9,2	6,7
51	683	147	13,2	7,5	41,3	8,1	5,0
104	1 357	173	20,3	10,4	46,6	13,1	7,8
172	658	74	20,0	10,8	49,9	13,2	7,6
111	299	20	27,0	12,9	46,1	18,9	9,1
90	929	176	15,9	9,0	43,4	9,6	6,7
28	300	30	28,0	11,9	48,0	20,4	8,5
36	127	23	17,2	9,2	49,1	11,1	6,3
7	66	4	26,7	11,1	50,0	19,8	8,9
19	161	26	18,7	9,8	41,0	11,9	7,2
73	850	64	27,4	12,1	45,4	20,9	8,1
77	919	184	16,0	9,4	46,8	9,6	6,6
311	4 583	994	14,6	8,5	44,2	8,5	6,3
140	829	155	17,2	9,2	46,9	10,5	7,0
<b>587</b>	<b>4 007</b>	<b>442</b>	<b>22,1</b>	<b>10,2</b>	<b>45,5</b>	<b>15,5</b>	<b>7,0</b>
60	173	13	20,2	9,6	44,4	13,8	6,4
57	224	33	32,4	14,7	51,2	22,6	9,9
34	87	5	28,7	12,7	58,6	21,7	7,7
20	478	47	27,7	11,9	51,1	20,2	8,3
34	126	10	29,4	13,8	54,4	20,9	10,1
44	205	11	26,5	11,6	47,8	19,6	7,9
193	1 832	220	19,9	9,4	43,9	13,8	6,5
34	103	17	24,1	10,9	42,6	16,3	7,3
61	182	16	28,4	12,4	53,7	20,4	7,7
50	597	70	19,8	9,6	41,8	13,9	6,4
<b>2 958</b>	<b>21 448</b>	<b>2 254</b>	<b>24,2</b>	<b>10,8</b>	<b>49,5</b>	<b>17,2</b>	<b>7,6</b>
71	208	14	32,5	14,1	52,2	24,0	9,3
13	58	11	27,6	10,3	38,3	19,7	7,5
32	149	19	20,4	9,2	44,2	13,8	6,8
15	341	6	33,5	12,4	46,3	26,9	9,0
96	393	55	22,8	10,5	48,2	15,7	7,4
4	47	3	34,4	13,6	53,6	28,2	8,8
3	15	2	32,9	9,2	23,1	24,6	7,8
34	640	101	17,8	9,6	47,9	11,4	6,8
40	133	14	28,3	11,6	48,6	21,4	8,2
49	221	21	32,0	11,6	45,9	25,2	7,1
66	106	11	32,2	13,7	50,0	23,7	8,9
52	121	8	35,1	15,9	49,6	26,0	11,4
3	66	5	27,7	12,0	46,2	21,4	8,1
76	158	4	31,7	14,6	46,9	23,0	9,5
8	80	2	34,0	11,9	46,4	27,4	9,4

## 1 Eläkkeensaajat kunnittain eläkelajin mukaan 31.12.1997

Maakunta Kunta	Kaikki eläkkeen- saajat	Omaa eläkettä saavat						
		Kaikki	Vanhuuseläke		Työttömyys- eläke	Työkyvyttömyyseläke		
			Kaikki	Alle 65-v.		Kaikki	Varsinainen työkyvyttö- myyseläke	Yksilöllinen varhais- eläke
<b>Kaikki eläkkeensaajat</b>	<b>1 244 233</b>	<b>1 181 148</b>	<b>836 701</b>	<b>61 178</b>	<b>44 862</b>	<b>294 951</b>	<b>246 306</b>	<b>50 154</b>
<b>Suomessa asuvat</b>	<b>1 201 743</b>	<b>1 140 431</b>	<b>809 611</b>	<b>60 095</b>	<b>44 837</b>	<b>281 264</b>	<b>232 804</b>	<b>49 953</b>
<b>Varsinais-Suomi</b>	<b>106 536</b>	<b>101 593</b>	<b>75 612</b>	<b>5 047</b>	<b>4 038</b>	<b>21 748</b>	<b>17 563</b>	<b>4 299</b>
Kuusjoki	508	485	359	9	10	97	85	12
Laitila	2 289	2 187	1 500	62	93	517	446	74
Lemu	251	234	154	13	2	67	62	6
Lieto	2 496	2 341	1 626	130	110	617	480	140
Loimaa	2 083	2 008	1 546	89	76	385	321	66
Loimaan kunta	1 707	1 624	1 222	43	48	310	262	50
Marttila	661	626	471	9	12	121	104	17
Masku	855	799	529	54	55	216	177	41
Mellilä	415	394	302	12	12	71	59	12
Merimasku	265	249	184	24	10	55	40	15
Mietoinen	394	376	289	14	10	61	51	10
Muurla	356	342	258	14	12	68	54	14
Mynämäki	1 621	1 557	1 181	62	56	269	233	38
Naantali	2 550	2 400	1 767	203	104	568	453	116
Nauvo	387	370	303	17	7	58	41	17
Nousiainen	809	774	571	30	24	165	142	23
Oripää	412	404	316	14	8	62	54	8
Paimio	1 979	1 857	1 355	80	60	440	351	90
Parainen	2 949	2 801	2 185	168	100	532	424	111
Perniö	1 810	1 737	1 305	59	72	344	265	82
Pertteli	822	788	570	27	26	180	151	30
Piikkiö	1 361	1 282	922	56	66	306	257	53
Pyhäranta	588	562	367	24	34	161	133	29
Pöytyä	997	952	723	27	24	179	154	27
Raisio	4 443	4 192	2 875	289	241	1 108	841	273
Rusko	520	498	352	19	30	116	91	25
Rymättylä	511	479	381	17	24	73	62	11
Salo	5 595	5 327	4 017	219	206	1 106	889	221
Sauvo	777	740	563	16	15	144	123	21
Somero	3 095	2 927	2 169	92	91	538	452	87
Suomusjärvi	438	424	330	14	9	77	67	10
Särkisalo	308	304	241	11	10	51	37	14
Taivassalo	578	556	440	26	10	92	64	28
Tarvasjoki	494	479	377	12	5	83	71	12
Turku	41 656	39 888	30 020	2 232	1 679	8 633	6 958	1 723
Uusikaupunki	3 802	3 596	2 577	200	192	830	661	173
Vahto	320	299	193	9	11	71	55	16
Vehmaa	842	816	598	21	29	154	126	28
Velkua	59	59	44	4	-	15	13	2
Västanfjärd	276	263	220	10	5	39	33	6
Yläne	767	728	548	21	25	131	106	27
<b>Satakunta</b>	<b>62 090</b>	<b>59 171</b>	<b>42 311</b>	<b>2 534</b>	<b>2 894</b>	<b>13 687</b>	<b>10 935</b>	<b>2 819</b>
Eura	2 558	2 424	1 737	45	126	522	429	96
Eurajoki	1 443	1 359	965	37	63	315	275	43
Harjavalta	2 123	2 033	1 461	144	55	517	401	117
Honkajoki	702	684	476	16	19	149	131	19
Huittinen	2 521	2 415	1 799	91	87	477	382	98
Jämijärvi	717	695	527	16	18	117	93	25
Kankaanpää	3 202	3 030	2 093	199	114	792	682	117
Karvia	1 036	984	703	18	28	199	170	30
Kiukainen	1 091	1 045	797	18	33	188	158	30
Kodisjoki	119	112	83	2	1	20	16	5

'Kaikki eläkkeensaajat'-rivi sisältää myös ulkomaille maksetut eläkkeet.



Maatalouden eriyiseläkkeet, osa-aikaeläke, rintamavet. eläke	Perhe-eläkkeensaajat		Väestöosuuksia, %				
	Lesket	Lapset	Kaikki eläkkeen- saajat koko väestöstä	Omaa eläkettä saavat		Vanhuus- eläkkeen- saajat koko väestöstä	Työkyvyttömyys- eläkkeensaajat 16 - 64-vuotiaasta väestöstä
			16 - 64- vuotiaasta väestöstä	55 - 64- vuotiaasta väestöstä			
<b>50 728</b>	<b>243 445</b>	<b>29 339</b>	-	-	-	-	-
<b>50 710</b>	<b>240 588</b>	<b>29 025</b>	<b>23,3</b>	<b>11,6</b>	<b>51,8</b>	<b>15,7</b>	<b>8,3</b>
<b>2 958</b>	<b>21 448</b>	<b>2 254</b>	<b>24,2</b>	<b>10,8</b>	<b>49,5</b>	<b>17,2</b>	<b>7,6</b>
45	88	7	28,3	12,2	45,9	20,0	8,8
162	482	38	25,6	12,9	51,5	16,8	8,9
18	43	7	17,8	9,8	52,8	10,9	7,0
50	480	65	19,0	9,9	47,0	12,4	7,2
67	435	34	29,3	12,6	52,7	21,8	8,8
102	334	34	27,2	11,6	46,5	19,4	8,1
50	129	17	30,5	12,6	46,3	21,7	9,3
17	157	21	16,6	9,4	43,1	10,3	6,3
30	90	9	32,6	13,9	46,8	23,7	9,5
10	36	11	20,0	10,7	48,9	13,9	6,6
37	87	5	23,2	9,8	48,4	17,0	5,9
15	65	4	25,1	11,2	51,7	18,2	7,8
111	319	26	26,5	11,7	48,9	19,3	7,2
32	486	77	20,0	9,9	49,7	13,8	6,7
6	91	11	27,3	9,7	39,5	21,3	6,7
47	154	14	19,7	8,9	41,3	13,9	6,3
37	89	3	31,0	12,6	52,8	23,8	7,7
52	418	60	20,4	9,3	47,5	13,9	7,0
44	672	74	24,4	10,3	44,6	18,1	7,0
85	390	35	28,9	12,8	50,4	20,8	9,0
64	154	13	22,5	10,6	48,3	15,6	7,8
10	269	36	21,4	10,2	48,9	14,5	7,5
32	115	12	25,0	14,3	56,0	15,6	10,5
69	205	18	26,5	11,4	46,1	19,2	8,0
50	833	117	19,4	10,4	50,3	12,6	7,2
9	89	10	16,7	8,1	44,9	11,3	5,7
13	97	17	26,6	9,8	46,8	19,8	6,2
128	1 185	106	23,7	9,8	47,8	17,0	7,1
35	156	16	27,6	11,5	49,4	20,0	8,6
296	639	85	31,5	14,3	53,2	22,1	9,1
37	75	3	32,9	13,8	46,2	24,8	9,8
9	55	2	39,5	17,2	50,9	30,9	11,9
43	116	8	31,2	13,2	49,8	23,8	8,6
23	87	6	25,8	10,1	42,9	19,7	7,4
295	8 353	826	24,7	10,6	50,7	17,8	7,6
100	771	110	21,6	10,4	51,4	14,7	7,1
31	49	10	18,0	10,1	52,1	10,9	6,2
55	162	7	32,9	16,1	59,5	23,4	10,4
2	11	-	23,5	12,6	83,3	17,5	9,9
6	60	7	33,4	11,4	41,9	26,6	8,4
72	186	17	34,6	15,6	50,3	24,7	10,1
<b>2 193</b>	<b>12 397</b>	<b>1 297</b>	<b>25,8</b>	<b>12,5</b>	<b>51,7</b>	<b>17,6</b>	<b>8,8</b>
117	560	65	26,5	12,1	48,0	18,0	8,6
60	312	38	23,7	11,1	49,7	15,9	8,1
36	454	38	25,9	13,2	49,9	17,8	9,5
93	133	9	31,0	16,4	64,9	21,0	10,9
135	497	42	27,0	12,0	49,6	19,3	8,1
103	165	8	30,4	13,3	53,4	22,3	8,5
189	632	75	24,1	13,0	54,5	15,7	9,1
149	216	17	32,8	15,3	56,3	22,2	10,2
67	207	26	29,6	12,0	44,4	21,6	8,5
12	30	2	22,2	8,4	48,8	15,5	5,4

## 1 Eläkkeensaajat kunnittain eläkelajin mukaan 31.12.1997

Maakunta Kunta	Kaikki eläkkeen- saajat	Omaa eläkettä saavat						
		Kaikki	Vanhuuseläke		Työttömyys- eläke	Työkyvyttömyyseläke		
			Kaikki	Alle 65-v.		Kaikki	Varsinainen työkyvyttö- myyseläke	Yksilöllinen varhais- eläke
<b>Kaikki eläkkeensaajat</b>	<b>1 244 233</b>	<b>1 181 148</b>	<b>836 701</b>	<b>61 178</b>	<b>44 862</b>	<b>294 951</b>	<b>246 306</b>	<b>50 154</b>
<b>Suomessa asuvat</b>	<b>1 201 743</b>	<b>1 140 431</b>	<b>809 611</b>	<b>60 095</b>	<b>44 837</b>	<b>281 264</b>	<b>232 804</b>	<b>49 953</b>
<b>Satakunta</b>	<b>62 090</b>	<b>59 171</b>	<b>42 311</b>	<b>2 534</b>	<b>2 894</b>	<b>13 687</b>	<b>10 935</b>	<b>2 819</b>
Kokemäki	2 745	2 631	1 936	85	79	589	479	111
Kullaa	481	462	326	13	19	100	79	21
Köyliö	904	865	648	41	19	166	135	31
Lappi	926	874	636	21	45	176	149	28
Lavia	899	878	655	31	15	189	157	32
Luvia	714	682	521	33	33	123	101	24
Merikarvia	1 342	1 295	988	50	52	242	194	48
Nakkila	1 488	1 401	972	55	60	343	270	76
Noormarkku	1 432	1 347	917	58	92	331	261	71
Pomarkku	865	841	588	24	30	214	170	45
Pori	19 493	18 605	13 210	845	1 065	4 530	3 527	1 026
Punkalaidun	1 361	1 319	993	38	28	250	204	48
Rauma	8 780	8 318	5 910	396	550	1 958	1 550	416
Siikainen	690	664	461	16	24	144	115	29
Säkylä	1 313	1 244	933	109	66	261	187	74
Ulvila	2 518	2 361	1 523	106	154	685	544	145
Vampula	627	603	453	27	19	90	76	14
<b>Kanta-Häme</b>	<b>42 406</b>	<b>40 403</b>	<b>29 796</b>	<b>2 056</b>	<b>1 690</b>	<b>8 653</b>	<b>7 045</b>	<b>1 650</b>
Forssa	4 961	4 704	3 323	149	304	1 069	837	234
Hattula	2 064	1 937	1 430	181	67	416	342	78
Hauho	1 343	1 296	982	46	38	239	202	37
Hausjärvi	1 924	1 849	1 303	75	95	416	342	75
Humpkala	759	725	531	21	23	154	127	29
Hämeenlinna	11 604	11 092	8 366	763	455	2 364	1 954	418
Janakkala	3 858	3 660	2 638	128	177	787	634	159
Jokioinen	1 313	1 252	924	51	59	241	190	53
Kalvola	999	958	689	28	31	219	190	29
Lammi	1 790	1 704	1 312	98	47	313	262	52
Loppi	1 986	1 877	1 319	57	68	451	378	76
Renko	666	630	429	19	20	143	116	30
Riihimäki	6 120	5 813	4 324	356	218	1 344	1 075	276
Tammela	1 753	1 699	1 285	48	61	308	239	71
Tuulos	470	450	344	14	15	67	56	11
Ypäjä	796	757	597	22	12	122	101	22
<b>Pirkanmaa</b>	<b>107 207</b>	<b>102 292</b>	<b>74 096</b>	<b>5 026</b>	<b>4 481</b>	<b>23 718</b>	<b>19 078</b>	<b>4 751</b>
Hämeenkyrö	2 694	2 534	1 786	77	89	633	480	156
Ikaalinen	2 259	2 178	1 604	68	63	469	371	103
Juupajoki	678	648	476	31	19	145	127	21
Kangasala	4 398	4 134	2 946	245	188	996	832	172
Kihniö	795	766	520	18	36	190	170	21
Kiikoinen	485	474	364	12	7	91	78	14
Kuhmalahti	393	377	277	10	12	78	59	19
Kuorevesi	787	754	536	46	27	182	152	31
Kuru	927	896	638	32	31	216	181	36
Kylmäkoski	641	613	417	19	12	170	149	22
Lempäälä	3 067	2 867	2 038	139	144	700	555	146
Luopioinen	898	874	693	25	23	145	115	30
Längelmäki	722	684	511	17	17	147	121	28
Mouhijärvi	818	784	560	22	14	188	161	29
Mänttä	1 919	1 832	1 316	71	127	411	341	71

'Kaikki eläkkeensaajat'-rivi sisältää myös ulkomaille maksetut eläkkeet.

Maatalouden eriyiseläkkeet, osa-aikaeläke, rintamavet. eläke	Perhe-eläkkeensaajat		Väestöosuuksia, %				
	Lesket	Lapset	Kaikki eläkkeen- saajat koko väestöstä	Omaa eläkettä saavat		Vanhuus- eläkkeen- saajat koko väestöstä	Työkyvyttömyys- eläkkeensaajat 16 - 64-vuotiaasta väestöstä
				16 - 64- vuotiaasta väestöstä	55 - 64- vuotiaasta väestöstä		
<b>50 728</b>	<b>243 445</b>	<b>29 339</b>	-	-	-	-	-
<b>50 710</b>	<b>240 588</b>	<b>29 025</b>	<b>23,3</b>	<b>11,6</b>	<b>51,8</b>	<b>15,7</b>	<b>8,3</b>
<b>2 193</b>	<b>12 397</b>	<b>1 297</b>	<b>25,8</b>	<b>12,5</b>	<b>51,7</b>	<b>17,6</b>	<b>8,8</b>
113	560	43	30,4	14,1	52,1	21,5	10,7
42	95	10	28,4	14,2	56,7	19,3	9,6
49	171	13	28,9	13,2	51,2	20,7	8,5
50	163	29	27,6	12,7	54,1	19,0	8,6
97	171	13	35,9	17,5	58,1	26,2	13,0
21	161	14	21,4	8,9	41,1	15,6	5,7
84	250	21	33,8	15,7	60,5	24,9	10,6
69	331	29	24,1	12,2	48,2	15,8	8,6
57	269	49	22,7	12,1	49,1	14,5	8,2
61	156	10	31,4	16,4	57,3	21,3	12,6
152	3 838	404	25,5	12,4	51,9	17,3	9,0
143	270	17	35,3	16,3	53,4	25,8	11,2
72	1 792	209	23,3	11,1	51,1	15,7	7,8
91	125	13	32,9	17,0	56,9	22,0	11,2
26	258	27	25,1	12,5	56,8	17,8	7,8
42	442	66	20,0	11,1	48,4	12,1	8,1
63	139	10	34,0	15,9	53,4	24,6	8,1
<b>1 620</b>	<b>8 633</b>	<b>921</b>	<b>25,7</b>	<b>12,1</b>	<b>51,9</b>	<b>18,0</b>	<b>8,2</b>
155	1 042	124	25,9	12,2	53,9	17,4	8,5
91	405	63	22,7	11,8	54,0	15,7	7,1
102	233	19	33,3	15,1	52,0	24,4	10,0
84	396	34	23,6	12,2	55,3	16,0	8,2
61	147	16	29,3	13,3	58,6	20,5	9,5
118	2 333	232	25,5	11,9	51,7	18,4	8,1
152	796	81	25,1	11,8	48,1	17,2	8,1
106	250	25	22,8	10,5	50,2	16,1	6,7
64	196	19	29,6	14,5	53,8	20,4	10,7
144	373	40	31,3	14,2	52,7	22,9	9,1
151	395	51	26,4	13,3	53,7	17,5	9,8
65	131	13	28,5	15,0	57,4	18,4	9,7
65	1 359	145	23,5	10,9	50,5	16,6	7,9
163	315	24	28,1	12,4	52,0	20,6	8,3
40	84	14	30,0	12,7	50,0	22,0	7,1
59	178	21	28,7	11,0	46,0	21,5	7,3
<b>3 862</b>	<b>21 603</b>	<b>2 210</b>	<b>24,2</b>	<b>11,4</b>	<b>51,9</b>	<b>16,7</b>	<b>8,2</b>
141	561	74	27,5	13,4	58,1	18,2	10,3
263	485	35	28,5	13,2	56,5	20,2	9,6
46	135	13	28,1	14,0	50,4	19,7	10,0
110	859	128	20,2	10,1	47,7	13,5	7,0
127	146	13	31,3	17,2	58,0	20,5	12,4
57	105	4	35,9	16,7	58,4	26,9	12,4
48	78	7	35,0	17,3	62,9	24,7	12,3
70	158	15	26,6	13,7	50,3	18,1	9,4
78	190	11	32,0	16,7	57,1	22,0	12,4
38	108	13	24,0	12,7	54,1	15,6	10,0
86	646	92	19,7	9,8	47,4	13,1	7,1
79	188	8	36,5	14,9	51,8	28,2	10,5
75	151	18	38,8	17,5	53,7	27,5	13,6
87	150	19	28,1	13,9	55,4	19,3	10,6
17	388	39	26,5	12,4	52,9	18,1	8,7

## 1 Eläkkeensaajat kunnittain eläkelajin mukaan 31.12.1997

Maakunta Kunta	Kaikki eläkkeen- saajat	Omaa eläkettä saavat						
		Kaikki	Vanhuuseläke		Työttömyys- eläke	Työkyvyttömyyseläke		
			Kaikki	Alle 65-v.		Kaikki	Varsinainen työkyvyttö- myyseläke	Yksilöllinen varhais- eläke
<b>Kaikki eläkkeensaajat</b>	<b>1 244 233</b>	<b>1 181 148</b>	<b>836 701</b>	<b>61 178</b>	<b>44 862</b>	<b>294 951</b>	<b>246 306</b>	<b>50 154</b>
<b>Suomessa asuvat</b>	<b>1 201 743</b>	<b>1 140 431</b>	<b>809 611</b>	<b>60 095</b>	<b>44 837</b>	<b>281 264</b>	<b>232 804</b>	<b>49 953</b>
<b>Pirkanmaa</b>	<b>107 207</b>	<b>102 292</b>	<b>74 096</b>	<b>5 026</b>	<b>4 481</b>	<b>23 718</b>	<b>19 078</b>	<b>4 751</b>
Nokia	6 020	5 749	3 872	205	311	1 602	1 252	355
Orivesi	2 627	2 505	1 844	117	84	562	457	107
Parkano	2 172	2 085	1 435	93	91	546	460	89
Pirkkala	2 070	1 931	1 326	128	103	521	400	121
Päikkälä	1 166	1 126	788	40	35	255	214	41
Ruovesi	1 944	1 882	1 423	94	46	396	334	63
Sahalahti	511	478	335	17	16	111	98	14
Suodenniemi	535	515	396	15	6	96	82	14
Tampere	42 837	40 947	30 150	2 396	1 950	9 258	7 354	1 945
Toijala	2 135	2 051	1 520	93	84	458	357	104
Urpala	1 863	1 786	1 300	48	58	377	319	58
Vaikeakoski	5 381	5 123	3 825	307	249	1 066	888	182
Vammala	4 336	4 161	3 054	191	135	919	720	206
Vesilahti	874	844	590	13	19	192	164	29
Viiala	1 324	1 267	942	27	52	272	228	44
Viljakkala	602	579	423	20	13	139	105	36
Vilppula	1 828	1 750	1 278	75	80	389	317	75
Virrat	2 757	2 635	1 901	97	72	615	462	156
Ylöjärvi	3 275	3 050	1 935	174	212	917	750	170
Äetsä	1 469	1 413	1 077	44	56	266	225	43
<b>Päijät-Häme</b>	<b>48 124</b>	<b>45 598</b>	<b>31 953</b>	<b>1 970</b>	<b>2 544</b>	<b>10 922</b>	<b>9 154</b>	<b>1 814</b>
Artjärvi	558	546	384	12	14	117	100	17
Asikkala	2 395	2 278	1 628	92	78	543	442	105
Hartola	1 325	1 273	910	42	26	268	232	36
Heinola	5 512	5 227	3 655	264	272	1 334	1 057	283
Hollola	3 691	3 452	2 294	193	243	877	741	140
Hämeenkoski	614	587	444	25	12	109	88	22
Kärkölä	1 246	1 174	843	32	34	264	227	37
Lahti	23 190	21 999	15 460	984	1 421	5 307	4 500	828
Nastola	2 871	2 680	1 688	90	199	786	645	145
Orimattila	3 493	3 299	2 453	117	150	629	543	88
Padasjoki	1 363	1 292	928	58	45	314	267	51
Sysmä	1 866	1 791	1 266	61	50	374	312	62
<b>Kymenlaakso</b>	<b>51 218</b>	<b>48 723</b>	<b>35 170</b>	<b>2 642</b>	<b>2 075</b>	<b>11 450</b>	<b>9 390</b>	<b>2 112</b>
Anjalankoski	4 922	4 673	3 329	168	251	1 027	791	238
Elimäki	2 101	1 986	1 423	88	80	372	324	49
Hamina	2 896	2 778	2 128	221	87	607	486	122
Iitti	2 119	2 024	1 493	81	72	411	346	68
Jaala	678	653	465	19	21	160	137	23
Kotka	15 330	14 622	10 467	733	545	3 807	3 093	730
Kouvola	8 060	7 613	5 662	586	384	1 710	1 401	316
Kuusankoski	5 564	5 258	3 712	234	359	1 248	1 019	238
Miehikkälä	990	967	678	27	18	214	194	21
Pyhtää	1 407	1 340	979	54	55	291	250	41
Valkeala	2 704	2 583	1 805	219	71	643	554	94
Vehkalahti	3 118	2 945	2 069	158	109	729	599	134
Virolahti	1 329	1 281	960	54	23	231	196	38

\*Kaikki eläkkeensaajat-rivi sisältää myös ulkomaille maksetut eläkkeet.

Maatalouden eriyiseläkkeet, osa-aikaeläke, rintamavet. eläke	Perhe-eläkkeensaajat		Väestöosuuksia, %				
	Lesket	Lapset	Kaikki eläkkeen- saajat koko väestöstä	Omaa eläkettä saavat		Vanhuus- eläkkeen- saajat koko väestöstä	Työkyvyttömyys- eläkkeensaajat 16 - 64-vuotiaasta väestöstä
			16 - 64- vuotiaasta väestöstä	55 - 64- vuotiaasta väestöstä			
<b>50 728</b>	<b>243 445</b>	<b>29 339</b>	-	-	-	-	-
<b>50 710</b>	<b>240 588</b>	<b>29 025</b>	<b>23,3</b>	<b>11,6</b>	<b>51,8</b>	<b>15,7</b>	<b>8,3</b>
<b>3 862</b>	<b>21 603</b>	<b>2 210</b>	<b>24,2</b>	<b>11,4</b>	<b>51,9</b>	<b>16,7</b>	<b>8,2</b>
105	1 196	128	22,7	12,0	56,6	14,6	9,2
153	551	54	29,3	14,2	55,3	20,6	10,3
212	503	39	26,8	14,4	57,0	17,7	10,6
43	401	66	17,5	9,2	45,2	11,2	6,6
101	209	21	27,7	14,6	55,4	18,7	9,8
201	385	26	33,3	15,9	56,5	24,4	11,4
42	94	12	22,8	11,4	44,0	14,9	7,9
59	103	12	35,9	16,2	66,4	26,6	11,6
439	8 521	851	22,7	10,3	50,5	16,0	7,2
42	486	39	26,4	12,2	53,6	18,8	9,0
138	373	36	32,4	15,3	54,1	22,6	10,8
65	1 168	108	25,9	11,7	49,6	18,4	7,8
194	870	77	27,8	13,3	54,9	19,6	9,4
105	161	11	26,6	13,4	53,7	18,0	9,6
20	284	23	26,0	11,1	48,4	18,5	8,6
32	111	5	30,3	14,8	55,4	21,3	11,7
110	376	32	30,5	14,7	55,2	21,3	10,4
331	568	52	31,9	15,5	57,9	22,0	11,4
83	609	103	16,6	9,8	50,4	9,8	7,0
65	286	26	28,4	12,0	50,5	20,8	8,4
<b>1 594</b>	<b>9 857</b>	<b>1 143</b>	<b>24,3</b>	<b>12,0</b>	<b>50,4</b>	<b>16,2</b>	<b>8,4</b>
57	105	6	33,3	17,5	53,7	22,9	11,8
128	493	50	27,6	13,5	50,8	18,7	9,9
206	316	21	33,4	17,1	61,5	22,9	11,3
171	1 173	133	25,4	12,8	52,0	16,8	9,3
136	676	107	18,3	10,0	47,4	11,4	6,5
55	143	16	27,1	12,5	49,6	19,6	8,1
69	252	41	24,2	11,3	48,5	16,4	8,2
181	4 737	527	24,2	11,7	49,3	16,1	8,2
85	568	92	19,4	10,9	50,1	11,4	7,9
212	728	85	24,6	10,9	49,6	17,3	7,2
56	291	35	33,5	17,2	57,7	22,8	12,8
238	375	30	36,1	19,1	58,2	24,5	12,2
<b>1 664</b>	<b>10 908</b>	<b>1 125</b>	<b>26,9</b>	<b>13,1</b>	<b>53,9</b>	<b>18,4</b>	<b>9,3</b>
263	1 128	103	27,2	13,1	53,3	18,4	8,9
211	467	52	24,5	12,1	53,4	16,6	6,9
25	667	47	29,2	13,5	54,2	21,4	9,4
132	432	41	27,8	12,9	53,0	19,6	8,7
76	153	9	33,6	17,3	54,2	23,0	13,3
107	3 244	324	27,5	13,4	55,9	18,8	10,4
73	1 795	221	25,2	11,9	50,3	17,7	8,0
34	1 215	128	26,3	12,9	53,5	17,5	9,1
127	181	14	37,4	20,3	61,8	25,6	13,7
44	270	34	26,0	12,3	51,1	18,1	8,6
245	516	55	24,1	13,8	56,3	16,1	8,9
162	591	76	25,4	12,9	52,3	16,8	9,1
165	249	21	33,4	15,7	59,2	24,2	9,7

## 1 Eläkkeensaajat kunnittain eläkelajin mukaan 31.12.1997

Maakunta Kunta	Kaikki eläkkeen- saajat	Omaa eläkettä saavat						
		Kaikki	Vanhuuseläke		Työttömyys- eläke	Työkyvyttömyyseläke		
			Kaikki	Alle 65-v.		Kaikki	Varsinainen työkyvyttö- myyseläke	Yksilöllinen varhais- eläke
<b>Kaikki eläkkeensaajat</b>	<b>1 244 233</b>	<b>1 181 148</b>	<b>836 701</b>	<b>61 178</b>	<b>44 862</b>	<b>294 951</b>	<b>246 306</b>	<b>50 154</b>
<b>Suomessa asuvat</b>	<b>1 201 743</b>	<b>1 140 431</b>	<b>809 611</b>	<b>60 095</b>	<b>44 837</b>	<b>281 264</b>	<b>232 804</b>	<b>49 953</b>
<b>Etelä-Karjala</b>	<b>37 935</b>	<b>36 055</b>	<b>25 562</b>	<b>1 882</b>	<b>1 759</b>	<b>8 409</b>	<b>6 936</b>	<b>1 520</b>
Imatra	8 928	8 491	5 832	418	554	2 186	1 738	462
Joutseno	2 869	2 733	1 894	147	145	687	544	145
Lappeenranta	13 808	13 034	9 321	737	644	3 078	2 540	547
Lemi	883	842	588	39	17	195	168	27
Luumäki	1 816	1 726	1 271	83	61	336	282	58
Parikkala	1 719	1 639	1 202	89	54	322	280	44
Rautjärvi	1 581	1 531	1 079	69	49	351	296	56
Ruokolahti	1 985	1 903	1 355	87	99	420	354	69
Saari	601	584	412	29	8	115	106	11
Savitaipale	1 565	1 500	1 113	66	55	280	241	46
Suomenniemi	339	332	249	16	14	72	62	10
Taipalsaari	1 044	986	686	63	43	230	198	32
Uukuniemi	234	218	158	13	6	45	41	5
Ylämaa	563	536	402	26	10	92	86	8
<b>Etelä-Savo</b>	<b>49 239</b>	<b>46 799</b>	<b>32 974</b>	<b>2 296</b>	<b>1 675</b>	<b>11 500</b>	<b>9 722</b>	<b>1 834</b>
Anttola	613	584	407	31	16	135	113	22
Enonkoski	636	615	429	17	17	148	129	19
Haukivuori	935	909	654	31	25	204	184	20
Heinävesi	1 827	1 749	1 169	43	36	512	412	105
Hirvensalmi	1 025	985	707	36	27	217	200	20
Joroinen	1 717	1 641	1 091	51	43	446	372	77
Juva	2 595	2 476	1 733	92	70	545	493	58
Jäppilä	567	552	361	14	14	143	123	20
Kangaslampi	517	491	334	14	16	131	107	24
Kangasniemi	2 327	2 219	1 574	84	66	528	456	73
Kerimäki	1 771	1 687	1 170	81	78	416	345	76
Mikkeli	7 872	7 444	5 390	555	336	1 793	1 534	265
Mikkelin mlk	2 614	2 468	1 673	154	107	640	529	112
Mäntyharju	2 395	2 272	1 635	88	106	508	428	81
Pertunmaa	817	787	569	17	14	178	158	22
Pieksämäen mlk	1 641	1 557	1 023	90	38	467	400	69
Pieksämäki	3 940	3 744	2 670	281	122	1 040	885	157
Punkaharju	1 310	1 268	917	46	34	277	229	49
Puumala	1 191	1 134	817	41	26	240	208	32
Rantasalmi	1 641	1 556	1 124	39	41	327	293	39
Ristiina	1 510	1 422	984	53	55	353	296	60
Savonlinna	7 453	7 012	4 991	377	327	1 728	1 383	351
Savonranta	536	516	349	10	18	135	114	22
Sulkava	1 312	1 256	895	40	32	272	228	47
Virtasalmi	477	455	308	11	11	117	103	14
<b>Pohjois-Savo</b>	<b>68 793</b>	<b>65 312</b>	<b>43 834</b>	<b>2 937</b>	<b>2 003</b>	<b>18 777</b>	<b>16 025</b>	<b>2 865</b>
Iisalmi	5 965	5 636	3 857	271	181	1 558	1 321	246
Juankoski	1 928	1 845	1 199	55	35	563	484	79
Kaavi	1 414	1 357	864	36	26	432	392	43
Karttula	951	917	600	29	28	264	234	31
Keitele	954	911	664	37	29	207	181	29
Kiuruvesi	3 570	3 400	2 311	129	58	892	786	116
Kuopio	19 182	18 108	12 184	1 068	621	5 531	4 586	978
Lapinlahti	2 254	2 124	1 464	73	61	544	485	61
Leppävirta	3 431	3 249	2 136	100	108	955	837	126
Maaninka	1 338	1 275	840	43	16	369	324	48

\*Kaikki eläkkeensaajat-rivi sisältää myös ulkomaille maksetut eläkkeet.

Maatalouden eriyiseläkkeet, osa-aikaeläke, rintamavet. eläke	Perhe-eläkkeensaajat		Väestöosuuksia, %				
	Lesket	Lapset	Kaikki eläkkeen- saajat koko väestöstä	Omaa eläkettä saavat		Vanhuus- eläkkeen- saajat koko väestöstä	Työkyvyttömyys- eläkkeensaajat 16 - 64-vuotiaasta väestöstä
			16 - 64- vuotiaasta väestöstä	55 - 64- vuotiaasta väestöstä			
<b>50 728</b>	<b>243 445</b>	<b>29 339</b>	-	-	-	-	-
<b>50 710</b>	<b>240 588</b>	<b>29 025</b>	<b>23,3</b>	<b>11,6</b>	<b>51,8</b>	<b>15,7</b>	<b>8,3</b>
<b>1 863</b>	<b>8 049</b>	<b>814</b>	<b>27,3</b>	<b>13,7</b>	<b>54,0</b>	<b>18,4</b>	<b>9,3</b>
86	1 952	181	28,3	14,8	55,1	18,5	10,5
117	561	51	25,1	13,1	53,2	16,6	9,2
315	2 926	351	24,1	11,7	51,1	16,3	8,1
102	149	19	28,3	15,1	57,0	18,8	10,0
173	408	43	33,2	16,2	57,2	23,3	10,1
212	398	37	35,9	18,2	59,8	25,1	11,1
209	337	12	32,0	16,9	59,2	21,8	11,4
186	407	37	31,1	16,0	56,4	21,3	10,6
98	131	6	36,9	20,6	64,8	25,3	11,8
161	321	28	34,8	17,0	55,7	24,8	10,5
20	83	2	37,3	18,1	51,0	27,4	13,2
80	192	26	21,8	12,0	51,3	14,3	7,6
30	43	10	39,4	21,5	67,6	26,6	13,3
74	141	11	35,0	16,5	56,5	25,0	9,5
<b>3 418</b>	<b>10 507</b>	<b>1 134</b>	<b>28,6</b>	<b>14,7</b>	<b>56,8</b>	<b>19,2</b>	<b>10,5</b>
60	116	15	32,5	17,9	60,6	21,6	11,6
76	140	3	32,2	17,2	61,3	21,7	12,5
101	179	17	36,1	18,9	61,8	25,3	13,4
226	390	40	37,7	21,4	64,6	24,1	17,6
98	221	20	38,2	19,8	61,0	26,3	13,7
150	368	36	28,2	15,7	63,4	17,9	11,6
333	569	48	32,5	16,9	60,2	21,7	11,0
75	95	9	33,8	20,3	67,0	21,5	14,2
47	108	12	30,0	16,2	59,9	19,4	12,4
211	501	48	33,3	17,4	55,8	22,5	12,6
154	358	36	27,9	15,1	57,6	18,5	10,5
119	1 700	190	23,9	11,8	52,4	16,4	8,1
246	494	66	21,8	12,1	50,1	14,0	8,2
180	520	50	32,4	15,9	54,2	22,1	11,1
109	180	11	36,8	18,0	51,5	25,6	13,6
142	302	48	25,0	15,1	62,2	15,6	11,3
47	895	100	29,5	15,7	61,1	20,0	12,1
129	265	14	29,4	14,5	54,1	20,6	10,1
105	269	22	37,2	19,4	62,5	25,5	13,0
205	354	44	34,0	16,5	59,4	23,3	11,4
126	304	36	29,0	14,8	49,7	18,9	10,6
214	1 656	224	26,0	12,7	55,7	17,4	9,2
56	124	9	37,6	21,0	65,7	24,5	16,0
156	292	28	36,2	18,5	58,7	24,7	12,5
53	107	8	37,8	20,8	61,3	24,4	15,4
<b>4 508</b>	<b>13 609</b>	<b>1 789</b>	<b>26,8</b>	<b>14,8</b>	<b>60,9</b>	<b>17,1</b>	<b>11,4</b>
347	1 228	165	25,1	13,2	59,4	16,2	10,0
194	386	46	31,5	18,2	63,4	19,6	14,6
160	274	29	35,3	21,6	65,6	21,6	17,7
76	178	18	27,0	16,3	63,0	17,0	12,4
99	199	20	30,9	15,1	60,4	21,5	11,0
507	651	91	32,9	18,7	69,8	21,3	13,7
311	3 710	576	22,3	12,0	56,8	14,2	9,5
215	476	73	28,2	15,0	60,5	18,3	11,1
270	686	83	30,0	17,2	62,5	18,7	13,5
161	283	37	33,2	19,7	66,8	20,8	15,2

## 1 Eläkkeensaajat kunnittain eläkelajin mukaan 31.12.1997

Maakunta Kunta	Kaikki eläkkeen- saajat	Omaa eläkettä saavat						
		Kaikki	Vanhuuseläke		Työttömyys- eläke	Työkyvyttömyyseläke		
			Kaikki	Alle 65-v.		Kaikki	Varsinainen työkyvyttö- myyseläke	Yksilöllinen varhais- eläke
<b>Kaikki eläkkeensaajat</b>	<b>1 244 233</b>	<b>1 181 148</b>	<b>836 701</b>	<b>61 178</b>	<b>44 862</b>	<b>294 951</b>	<b>246 306</b>	<b>50 154</b>
<b>Suomessa asuvat</b>	<b>1 201 743</b>	<b>1 140 431</b>	<b>809 611</b>	<b>60 095</b>	<b>44 837</b>	<b>281 264</b>	<b>232 804</b>	<b>49 953</b>
<b>Pohjois-Savo</b>	<b>68 793</b>	<b>65 312</b>	<b>43 834</b>	<b>2 937</b>	<b>2 003</b>	<b>18 777</b>	<b>16 025</b>	<b>2 865</b>
Nilsiä	2 317	2 229	1 445	68	45	686	601	90
Pielavesi	2 217	2 144	1 504	80	61	510	436	78
Rautalampi	1 480	1 415	1 016	56	40	321	273	49
Rautavaara	983	939	537	30	41	351	316	37
Siilinjärvi	3 601	3 338	2 047	282	100	1 186	972	217
Sonkajärvi	1 798	1 728	1 166	60	34	459	377	86
Suonenjoki	2 620	2 508	1 803	92	66	618	545	77
Tervo	765	743	522	24	15	174	156	19
Tuusniemi	1 235	1 174	755	35	30	356	311	45
Varkaus	6 412	6 076	4 064	238	321	1 752	1 488	274
Varpaisjärvi	1 132	1 085	743	39	25	268	243	25
Vehmersalmi	774	742	503	21	11	200	175	25
Vesanto	1 113	1 060	751	33	28	230	199	32
Vieremä	1 359	1 309	859	38	23	351	303	54
<b>Pohjois-Karjala</b>	<b>47 215</b>	<b>44 851</b>	<b>30 543</b>	<b>2 340</b>	<b>1 443</b>	<b>12 377</b>	<b>10 467</b>	<b>1 974</b>
Eno	2 251	2 141	1 379	66	81	667	558	111
Ilomantsi	2 591	2 482	1 754	147	71	646	558	90
Joensuu	11 029	10 354	7 349	751	360	2 810	2 225	594
Juuka	2 297	2 178	1 434	63	65	609	526	85
Kesälahti	952	901	650	28	34	189	158	32
Kiihtelysvaara	698	665	415	18	11	223	196	31
Kitee	3 029	2 893	1 959	133	101	713	629	86
Kontiolahti	2 180	2 054	1 374	193	62	615	513	105
Liekka	5 094	4 878	3 351	244	179	1 329	1 142	199
Liperi	3 051	2 929	1 934	157	69	847	720	131
Nurmes	3 164	3 005	2 024	136	105	861	725	141
Outokumpu	2 591	2 447	1 620	97	74	726	638	91
Polvijärvi	1 818	1 728	1 134	54	34	479	425	59
Pyhäselkä	1 410	1 320	853	58	47	395	340	56
Rääkkylä	1 201	1 169	798	39	29	305	280	28
Tohmajärvi	1 696	1 626	1 111	65	61	378	327	54
Tuupovaara	873	845	563	42	17	255	225	31
Valtimo	1 029	987	654	31	37	280	237	45
Värtsilä	261	249	187	18	6	50	45	5
<b>Keski-Suomi</b>	<b>63 951</b>	<b>60 926</b>	<b>42 315</b>	<b>2 978</b>	<b>2 598</b>	<b>15 862</b>	<b>13 403</b>	<b>2 536</b>
Hankasalmi	1 911	1 822	1 295	55	39	428	364	66
Joutsa	1 484	1 399	969	53	48	351	304	49
Jyväskylä	15 623	14 881	10 617	905	710	3 765	3 121	657
Jyväskylän mlk	5 906	5 590	3 645	389	277	1 713	1 435	282
Jämsä	3 423	3 256	2 322	138	165	762	653	111
Jämsänkoski	2 054	1 939	1 342	80	124	471	403	70
Kannonkoski	686	667	459	21	35	164	147	17
Karstula	1 618	1 537	1 033	60	52	412	369	46
Keuruu	3 539	3 390	2 500	198	138	779	641	142
Kinnula	636	611	374	13	10	212	192	23
Kivijärvi	580	556	364	20	10	177	146	33
Konnevesi	1 090	1 053	748	49	41	246	207	39
Korpilahti	1 571	1 512	1 086	63	42	374	325	51
Kuhmoinen	1 206	1 162	882	28	42	230	204	27
Kyyjärvi	567	534	353	18	10	156	138	19

'Kaikki eläkkeensaajat'-rivi sisältää myös ulkomaille maksetut eläkkeet.



Maatalouden eriyiseläkkeet, osa-aikaeläke, rintamavet. eläke	Perhe-eläkkeensaajat		Väestöosuuksia, %				
	Lesket	Lapset	Kaikki eläkkeen- saajat koko väestöstä	Omaa eläkettä saavat		Vanhuus- eläkkeen- saajat koko väestöstä	Työkyvyttömyys- eläkkeensaajat 16 - 64-vuotiaasta väestöstä
				16 - 64- vuotiaasta väestöstä	55 - 64- vuotiaasta väestöstä		
<b>50 728</b>	<b>243 445</b>	<b>29 339</b>	-	-	-	-	-
<b>50 710</b>	<b>240 588</b>	<b>29 025</b>	<b>23,3</b>	<b>11,6</b>	<b>51,8</b>	<b>15,7</b>	<b>8,3</b>
<b>4 508</b>	<b>13 609</b>	<b>1 789</b>	<b>26,8</b>	<b>14,8</b>	<b>60,9</b>	<b>17,1</b>	<b>11,4</b>
235	432	46	32,6	19,4	69,2	20,3	15,6
307	436	32	35,3	19,8	65,4	23,9	14,0
167	295	39	36,0	18,6	63,8	24,7	13,1
120	166	23	37,4	26,6	72,4	20,4	21,6
152	631	130	18,5	12,3	58,4	10,5	9,2
215	366	33	32,1	18,2	68,6	20,8	13,4
103	548	55	31,2	15,5	55,1	21,5	12,0
106	140	13	36,2	20,3	68,6	24,7	14,4
134	298	34	36,3	22,0	64,5	22,2	17,3
50	1 337	165	26,8	14,4	59,4	17,0	11,2
159	230	26	33,9	19,2	63,6	22,3	13,5
100	154	11	34,9	19,6	67,3	22,7	15,1
146	240	24	37,1	19,4	61,9	25,0	13,1
174	265	20	30,0	17,5	66,9	18,9	12,6
<b>3 732</b>	<b>9 828</b>	<b>1 192</b>	<b>26,9</b>	<b>14,9</b>	<b>60,0</b>	<b>17,4</b>	<b>11,1</b>
137	469	51	30,6	17,8	59,5	18,7	14,3
288	562	55	33,9	19,0	63,1	23,0	14,0
176	2 361	341	21,6	10,8	55,4	14,4	8,1
291	482	59	33,2	18,8	63,1	20,7	14,2
96	201	26	31,9	15,8	54,9	21,8	10,7
85	126	20	25,6	16,3	62,5	15,2	13,5
383	579	63	27,9	15,4	60,7	18,1	10,3
148	432	68	19,6	12,3	57,9	12,4	8,6
366	1 110	119	31,5	17,5	61,6	20,7	13,1
275	553	61	26,1	15,8	62,5	16,6	11,6
249	628	87	30,8	17,3	61,1	19,7	13,4
151	627	66	30,0	17,0	58,2	18,7	13,4
284	410	41	32,3	18,9	66,7	20,2	14,0
121	271	51	19,7	12,0	60,3	11,9	9,0
178	217	17	36,8	21,1	64,9	24,5	15,7
217	341	36	31,3	17,8	65,8	20,5	11,6
103	177	13	35,3	21,5	64,4	22,8	16,9
147	228	15	32,2	18,9	63,9	20,5	14,5
37	54	3	37,2	19,7	57,5	26,7	12,3
<b>3 376</b>	<b>12 881</b>	<b>1 470</b>	<b>24,6</b>	<b>12,8</b>	<b>55,2</b>	<b>16,3</b>	<b>9,4</b>
230	438	44	32,5	16,6	60,1	22,0	12,2
121	318	39	32,9	17,5	60,1	21,5	12,7
130	3 192	367	20,5	9,9	50,7	13,9	7,2
154	1 099	162	19,0	11,3	53,1	11,7	8,3
179	693	76	26,3	12,9	50,7	17,8	9,2
78	414	67	26,2	13,5	51,9	17,1	9,4
66	133	13	38,2	22,3	67,3	25,5	16,0
175	348	38	30,2	16,9	61,3	19,3	12,3
147	742	68	28,8	14,2	55,2	20,3	10,2
48	115	14	28,2	18,4	65,6	16,6	15,6
66	111	14	33,8	21,5	68,7	21,2	18,0
101	218	16	32,7	17,5	60,8	22,5	12,1
109	317	30	30,7	16,4	60,0	21,2	12,5
90	253	16	39,0	17,1	50,6	28,5	12,7
83	123	17	29,8	17,1	67,7	18,6	13,4

## 1 Eläkkeensaajat kunnittain eläkelajin mukaan 31.12.1997

Maakunta Kunta	Kaikki eläkkeen- saajat	Omaa eläkettä saavat							
		Kaikki	Vanhuuseläke		Työttömyys- eläke	Työkyvyttömyyseläke			
			Kaikki	Alle 65-v.			Kaikki	Varsinainen työkyvyttö- myyseläke	Yksilöllinen varhais- eläke
<b>Kaikki eläkkeensaajat</b>	<b>1 244 233</b>	<b>1 181 148</b>	<b>836 701</b>	<b>61 178</b>	<b>44 862</b>	<b>294 951</b>	<b>246 306</b>	<b>50 154</b>	
<b>Suomessa asuvat</b>	<b>1 201 743</b>	<b>1 140 431</b>	<b>809 611</b>	<b>60 095</b>	<b>44 837</b>	<b>281 264</b>	<b>232 804</b>	<b>49 953</b>	
<b>Keski-Suomi</b>	<b>63 951</b>	<b>60 926</b>	<b>42 315</b>	<b>2 978</b>	<b>2 598</b>	<b>15 862</b>	<b>13 403</b>	<b>2 536</b>	
Laukaa	3 557	3 369	2 314	171	116	914	759	157	
Leivonmäki	469	452	315	12	13	116	106	10	
Luhanka	403	386	276	8	10	84	69	15	
Multia	823	799	596	28	28	170	146	27	
Muurame	1 286	1 207	804	75	46	367	309	61	
Petäjävesi	1 117	1 058	743	36	38	251	227	25	
Pihtipudas	1 678	1 607	1 079	59	32	459	394	70	
Pykkönmäki	434	415	281	10	13	99	92	8	
Saarijärvi	2 968	2 853	2 009	121	141	672	549	126	
Sumiainen	450	437	306	15	15	108	94	15	
Suolahti	1 494	1 395	919	89	80	417	357	64	
Toivakka	748	712	501	34	18	186	162	25	
Uurainen	769	736	496	18	35	187	171	18	
Viitasaari	2 609	2 494	1 667	106	86	704	585	125	
Äänekoski	3 252	3 097	2 020	106	184	888	734	158	
<b>Etelä-Pohjanmaa</b>	<b>52 549</b>	<b>50 268</b>	<b>35 901</b>	<b>1 963</b>	<b>1 530</b>	<b>11 222</b>	<b>9 525</b>	<b>1 765</b>	
Alahärmä	1 413	1 358	999	31	32	258	215	45	
Alajärvi	2 465	2 362	1 634	72	73	563	505	64	
Alavus	2 863	2 740	1 929	92	79	617	504	114	
Evijärvi	919	881	585	26	29	213	192	21	
Ilmajoki	2 997	2 875	2 086	111	107	559	459	104	
Isojoki	1 056	1 027	802	22	25	161	146	15	
Jalasjärvi	2 774	2 642	1 843	80	68	587	525	67	
Jurva	1 412	1 370	938	35	55	347	282	67	
Karjoki	650	624	469	13	11	110	94	16	
Kauhajoki	3 887	3 679	2 588	87	97	850	752	103	
Kauhava	2 305	2 213	1 623	139	68	448	392	58	
Kortesjärvi	842	818	568	24	19	178	160	19	
Kuortane	1 462	1 423	1 031	38	31	267	205	64	
Kurikka	2 881	2 749	1 991	79	122	563	486	80	
Lappajärvi	1 311	1 278	897	41	32	307	246	61	
Lapua	3 913	3 755	2 763	137	119	802	690	119	
Lehtimäki	645	621	460	10	16	114	102	12	
Nurmo	1 704	1 579	1 023	101	56	463	385	81	
Peräseinäjoki	1 162	1 119	809	30	23	246	223	24	
Seinäjoki	6 210	5 867	4 157	457	192	1 595	1 264	339	
Soini	870	833	563	18	25	194	177	17	
Teuva	2 128	2 053	1 509	77	67	397	345	57	
Töysä	925	888	619	26	28	191	166	25	
Vimpeli	1 082	1 037	708	44	38	260	224	42	
Ylihärmä	947	916	694	32	22	175	147	28	
Ylistaro	1 660	1 592	1 175	45	45	318	276	44	
Ähtäri	2 066	1 969	1 438	96	51	439	363	79	
<b>Pohjanmaa</b>	<b>42 913</b>	<b>41 240</b>	<b>31 211</b>	<b>1 772</b>	<b>1 495</b>	<b>7 808</b>	<b>6 528</b>	<b>1 335</b>	
Isokyrö	1 516	1 434	1 078	50	34	238	221	17	
Kaskinen	360	339	264	11	15	61	52	10	
Korsnäs	703	686	570	14	11	98	82	21	
Kristiinankaupunki	2 473	2 371	1 814	88	78	420	358	64	
Kruunupyö	1 845	1 786	1 370	40	49	272	239	35	

\*Kaikki eläkkeensaajat-rivi sisältää myös ulkomaille maksetut eläkkeet.

Maatalouden eriyiseläkkeet, osa-aikaeläke, rintamavet. eläke	Perhe-eläkkeensaajat		Väestöosuuksia, %				
	Lesket	Lapset	Kaikki eläkkeen- saajat koko väestöstä	Omaa eläkettä saavat		Vanhuus- eläkkeen- saajat koko väestöstä	Työkyvyttömyys- eläkkeensaajat 16 - 64-vuotiaasta väestöstä
			16 - 64- vuotiaasta väestöstä	55 - 64- vuotiaasta väestöstä			
<b>50 728</b>	<b>243 445</b>	<b>29 339</b>	-	-	-	-	-
<b>50 710</b>	<b>240 588</b>	<b>29 025</b>	<b>23,3</b>	<b>11,6</b>	<b>51,8</b>	<b>15,7</b>	<b>8,3</b>
<b>3 376</b>	<b>12 881</b>	<b>1 470</b>	<b>24,6</b>	<b>12,8</b>	<b>55,2</b>	<b>16,3</b>	<b>9,4</b>
206	738	90	21,6	11,7	53,0	14,0	8,7
52	84	5	37,1	20,5	59,4	24,9	16,0
45	80	7	41,1	20,6	59,1	28,2	14,7
70	144	7	37,4	18,2	57,5	27,1	13,4
28	245	37	16,8	9,6	48,3	10,5	7,4
91	220	26	29,6	15,2	55,0	19,7	10,8
152	326	41	30,8	17,6	63,4	19,8	13,8
87	86	9	36,7	21,6	65,8	23,8	14,8
256	591	57	27,6	14,6	58,4	18,7	10,1
61	93	4	32,7	18,0	62,1	22,3	13,3
9	295	59	25,5	14,5	59,7	15,7	10,7
75	164	19	30,6	16,6	62,0	20,5	12,6
74	160	10	25,0	13,6	55,6	16,1	9,9
256	546	51	31,8	18,4	61,8	20,3	13,9
137	595	67	23,6	13,1	58,6	14,7	9,8
<b>4 788</b>	<b>10 367</b>	<b>1 045</b>	<b>26,4</b>	<b>13,2</b>	<b>56,8</b>	<b>18,1</b>	<b>9,1</b>
141	286	31	27,6	12,8	56,2	19,5	8,5
274	488	47	25,7	14,0	56,2	17,0	9,8
309	541	50	28,3	14,8	61,3	19,1	10,1
104	173	19	28,6	16,4	65,1	18,2	10,8
262	610	62	25,3	12,3	58,9	17,6	7,7
132	215	9	37,3	15,9	57,2	28,3	10,3
356	543	68	29,8	15,5	61,1	19,8	10,4
125	264	18	28,4	14,6	56,3	18,9	10,9
77	137	14	34,9	15,7	55,5	25,2	10,3
468	811	105	25,5	12,3	53,8	17,0	8,9
182	442	37	27,0	13,7	56,0	19,0	8,4
103	177	6	31,3	17,6	67,3	21,1	11,4
255	275	17	31,8	15,7	60,2	22,4	9,8
236	580	60	26,1	12,3	54,9	18,0	8,2
118	226	12	30,8	16,6	60,7	21,1	12,1
252	801	66	27,4	12,9	53,4	19,3	9,2
103	156	9	29,1	13,1	50,5	20,8	8,8
103	316	60	16,2	9,5	52,3	9,7	6,7
141	248	19	29,3	14,3	61,9	20,4	10,4
96	1 168	163	21,1	10,8	53,3	14,1	8,0
136	176	18	30,4	17,5	63,6	19,7	11,8
258	403	36	30,9	15,0	55,4	21,9	9,6
124	174	15	28,7	15,6	64,6	19,2	10,1
88	213	19	29,6	16,5	64,4	19,4	11,5
70	189	14	29,8	13,6	53,3	21,8	9,4
108	347	26	28,7	13,3	53,3	20,3	9,2
167	408	45	27,8	13,8	59,1	19,3	9,6
<b>2 046</b>	<b>8 441</b>	<b>750</b>	<b>24,6</b>	<b>10,8</b>	<b>48,6</b>	<b>17,9</b>	<b>7,1</b>
152	305	38	28,8	12,7	50,0	20,5	7,4
-	80	5	23,4	8,5	37,5	17,2	6,0
73	145	3	30,8	9,8	39,9	24,9	7,4
165	454	49	29,1	12,5	50,2	21,3	8,2
196	381	23	26,6	11,2	54,8	19,8	6,7

## 1 Eläkkeensaajat kunnittain eläkelajin mukaan 31.12.1997

Maakunta Kunta	Kaikki eläkkeen- saajat	Omaa eläkettä saavat						
		Kaikki	Vanhuuseläke		Työttömyys- eläke	Työkyvyttömyyseläke		
			Kaikki	Alle 65-v.		Kaikki	Varsinainen työkyvyttö- myyseläke	Yksilöllinen varhais- eläke
<b>Kaikki eläkkeensaajat</b>	<b>1 244 233</b>	<b>1 181 148</b>	<b>836 701</b>	<b>61 178</b>	<b>44 862</b>	<b>294 951</b>	<b>246 306</b>	<b>50 154</b>
<b>Suomessa asuvat</b>	<b>1 201 743</b>	<b>1 140 431</b>	<b>809 611</b>	<b>60 095</b>	<b>44 837</b>	<b>281 264</b>	<b>232 804</b>	<b>49 953</b>
<b>Pohjanmaa</b>	<b>42 913</b>	<b>41 240</b>	<b>31 211</b>	<b>1 772</b>	<b>1 495</b>	<b>7 808</b>	<b>6 528</b>	<b>1 335</b>
Laihia	1 838	1 753	1 240	57	64	397	348	50
Luoto	682	648	457	28	36	157	132	27
Maalahti	1 727	1 643	1 342	59	26	251	200	54
Maksamaa	320	306	254	10	8	45	41	4
Mustasaari	3 570	3 425	2 667	209	152	570	455	115
Närpiö	3 049	2 964	2 441	72	61	363	296	67
Oravainen	694	676	534	20	20	97	78	20
Pedersören kunta	2 098	2 006	1 449	48	68	376	328	52
Pietarsaari	5 022	4 847	3 497	209	199	1 164	970	196
Uusikaarlepyy	2 026	1 968	1 531	58	53	293	265	32
Vaasa	12 627	12 123	9 014	739	569	2 572	2 077	520
Vähäkyrö	1 155	1 099	785	30	36	247	218	30
Vöyri	1 208	1 166	904	30	16	187	168	21
<b>Keski-Pohjanmaa</b>	<b>16 516</b>	<b>15 745</b>	<b>10 923</b>	<b>640</b>	<b>542</b>	<b>3 961</b>	<b>3 350</b>	<b>633</b>
Halsua	450	433	289	14	8	112	100	13
Himanka	808	770	548	17	34	137	108	30
Kannus	1 444	1 362	973	45	38	311	265	48
Kaustinen	1 027	987	696	33	18	240	208	33
Kokkola	7 723	7 349	5 010	380	328	2 107	1 746	368
Kälviä	976	928	658	35	30	195	169	27
Lestijärvi	318	304	213	11	6	79	67	12
Lohtaja	727	697	494	23	21	133	114	20
Perho	781	720	491	20	18	187	169	20
Toholampi	964	923	661	29	25	168	156	14
Ullava	294	287	211	4	1	63	58	7
Veteli	1 004	985	679	29	15	229	190	41
<b>Pohjois-Pohjanmaa</b>	<b>77 121</b>	<b>72 688</b>	<b>47 868</b>	<b>3 774</b>	<b>2 393</b>	<b>22 061</b>	<b>18 609</b>	<b>3 571</b>
Alavieska	793	755	523	25	18	184	156	28
Haapajärvi	2 188	2 060	1 369	95	56	608	544	68
Haapavesi	1 929	1 826	1 190	42	34	541	472	70
Hailuoto	309	305	218	13	11	74	64	10
Haukipudas	2 686	2 509	1 504	138	101	948	777	178
Ii	1 565	1 485	991	56	67	440	366	75
Kalajoki	2 117	1 997	1 418	68	58	435	377	61
Kempele	1 454	1 343	753	105	80	535	440	102
Kestilä	588	572	383	14	12	154	134	22
Kiiminki	1 304	1 166	692	70	46	424	356	71
Kuivaniemi	663	625	397	23	15	209	177	33
Kuusamo	4 322	4 078	2 555	248	144	1 347	1 150	204
Kärsämäki	926	877	544	19	23	260	231	31
Liminka	1 018	954	637	48	22	271	230	42
Lumijoki	414	403	266	7	5	107	98	9
Merijärvi	376	364	247	7	8	96	83	13
Muhos	1 849	1 759	1 165	79	32	535	443	96
Nivala	2 745	2 622	1 766	89	51	682	588	98
Oulainen	2 096	1 980	1 421	105	43	497	422	76
Oulu	21 875	20 609	13 981	1 510	859	6 222	5 083	1 179

'Kaikki eläkkeensaajat'-rivi sisältää myös ulkomaille maksetut eläkkeet.

Maatalouden eriyiseläkkeet, osa-aikaeläke, rintamavet. eläke	Perhe-eläkkeensaajat		Väestöosuuksia, %				
	Lesket	Lapset	Kaikki eläkkeen- saajat koko väestöstä	Omaa eläkettä saavat		Vanhuus- eläkkeen- saajat koko väestöstä	Työkyvyttömyys- eläkkeensaajat 16 - 64-vuotiaasta väestöstä
				16 - 64- vuotiaasta väestöstä	55 - 64- vuotiaasta väestöstä		
<b>50 728</b>	<b>243 445</b>	<b>29 339</b>	-	-	-	-	-
<b>50 710</b>	<b>240 588</b>	<b>29 025</b>	<b>23,3</b>	<b>11,6</b>	<b>51,8</b>	<b>15,7</b>	<b>8,3</b>
<b>2 046</b>	<b>8 441</b>	<b>750</b>	<b>24,6</b>	<b>10,8</b>	<b>48,6</b>	<b>17,9</b>	<b>7,1</b>
110	382	39	24,7	12,2	54,1	16,6	8,5
15	128	21	16,8	9,8	50,3	11,3	7,0
132	346	41	30,0	10,6	43,3	23,3	7,4
6	68	8	28,0	9,6	44,6	22,2	7,0
167	660	63	21,7	9,4	44,6	16,2	5,5
201	554	29	30,3	10,0	40,8	24,2	6,1
49	145	10	29,4	12,2	54,3	22,6	7,3
218	443	43	20,6	10,2	51,2	14,2	6,3
59	1 040	67	25,3	12,4	50,0	17,6	9,2
145	430	24	26,6	10,9	47,7	20,1	6,4
183	2 429	236	22,4	10,2	49,2	16,0	6,8
56	223	28	23,5	11,1	50,6	16,0	8,0
119	228	23	33,0	13,9	53,5	24,7	8,9
<b>983</b>	<b>3 184</b>	<b>389</b>	<b>22,8</b>	<b>12,0</b>	<b>54,4</b>	<b>15,1</b>	<b>8,7</b>
57	85	12	27,9	16,2	60,5	17,9	11,5
86	154	22	24,4	11,7	52,8	16,5	6,7
154	296	41	23,1	11,6	55,6	15,6	8,3
66	193	15	22,7	11,6	54,4	15,4	8,6
73	1 513	182	21,7	11,6	52,1	14,1	9,0
91	180	20	21,1	10,7	54,3	14,2	6,8
25	58	9	29,1	16,2	65,7	19,5	12,5
81	131	16	23,7	12,4	59,3	16,1	7,3
73	169	34	23,6	13,1	59,4	14,8	9,8
128	176	25	24,5	12,3	57,3	16,8	7,1
36	48	4	26,0	13,0	70,1	18,7	10,2
113	181	9	25,4	13,8	56,4	17,2	9,5
<b>4 684</b>	<b>14 347</b>	<b>2 417</b>	<b>21,4</b>	<b>12,4</b>	<b>57,9</b>	<b>13,3</b>	<b>9,6</b>
90	161	21	25,9	14,3	57,6	17,1	10,2
144	455	61	25,8	15,2	61,3	16,1	11,8
220	312	53	23,4	13,7	57,4	14,5	11,0
22	56	-	31,8	16,1	51,1	22,4	11,9
44	494	111	17,8	11,8	59,7	10,0	9,8
85	297	38	25,1	14,9	61,7	15,9	11,9
179	418	62	22,8	11,2	53,0	15,2	7,5
30	237	52	12,9	9,5	50,3	6,7	7,3
106	126	7	30,5	18,2	63,0	19,9	13,8
41	229	76	13,6	8,8	51,3	7,2	6,8
66	137	21	29,4	18,4	63,4	17,6	15,4
350	773	135	23,4	15,3	61,7	13,9	11,6
131	192	22	27,4	17,3	65,4	16,1	12,8
88	164	35	18,1	11,2	56,8	11,4	8,3
38	77	6	24,5	15,1	70,2	15,7	11,2
39	66	10	26,6	15,8	68,3	17,5	12,3
124	318	50	23,6	14,2	64,6	14,9	11,3
303	507	73	24,3	14,0	64,3	15,6	10,1
168	398	52	25,2	13,0	59,0	17,1	9,7
220	4 076	685	19,2	10,4	55,2	12,3	8,0

## 1 Eläkkeensaajat kunnittain eläkelajin mukaan 31.12.1997

Maakunta Kunta	Kaikki eläkkeen- saajat	Omaa eläkettä saavat						
		Kaikki	Vanhuuseläke		Työttömyys- eläke	Työkyvyttömyyseläke		
			Kaikki	Alle 65-v.		Kaikki	Varsinainen työkyvyttö- myyseläke	Yksilöllinen varhais- eläke
<b>Kaikki eläkkeensaajat</b>	<b>1 244 233</b>	<b>1 181 148</b>	<b>836 701</b>	<b>61 178</b>	<b>44 862</b>	<b>294 951</b>	<b>246 306</b>	<b>50 154</b>
<b>Suomessa asuvat</b>	<b>1 201 743</b>	<b>1 140 431</b>	<b>809 611</b>	<b>60 095</b>	<b>44 837</b>	<b>281 264</b>	<b>232 804</b>	<b>49 953</b>
<b>Pohjois-Pohjanmaa</b>	<b>77 121</b>	<b>72 688</b>	<b>47 868</b>	<b>3 774</b>	<b>2 393</b>	<b>22 061</b>	<b>18 609</b>	<b>3 571</b>
Oulunsalo	845	779	431	71	32	319	263	59
Pattijoki	892	822	493	25	25	297	253	47
Piippola	407	374	250	12	4	108	91	18
Pudasjärvi	2 981	2 824	1 752	108	105	923	810	117
Pulkila	563	538	351	24	18	164	131	33
Pyhäjoki	1 004	949	674	29	32	226	189	38
Pyhäjärvi	2 237	2 103	1 372	70	43	667	563	105
Pyhäntä	425	400	281	12	4	108	96	13
Raahe	3 312	3 071	1 928	138	123	1 034	859	177
Rantsila	711	679	428	33	11	201	176	26
Reisjärvi	942	900	604	27	16	236	221	16
Ruukki	1 234	1 162	805	36	32	302	265	39
Sievi	1 188	1 126	747	33	22	310	269	43
Siikajoki	316	296	208	5	5	74	66	8
Taivalkoski	1 326	1 256	736	72	32	498	423	80
Temmes	191	187	128	7	-	47	43	4
Tyrnävä	846	787	532	32	16	216	186	32
Utajärvi	1 067	1 018	657	56	29	307	273	34
Vihanti	1 012	978	678	27	34	254	220	34
Yli-Ii	644	607	396	11	21	172	153	20
Ylikiminki	848	782	487	22	26	262	237	25
Ylivieska	2 913	2 761	1 910	163	78	767	631	137
<b>Kainuu</b>	<b>24 858</b>	<b>23 446</b>	<b>15 716</b>	<b>1 295</b>	<b>942</b>	<b>6 865</b>	<b>5 754</b>	<b>1 155</b>
Hyrnsalmi	1 163	1 106	718	32	44	334	294	43
Kajaani	8 059	7 546	5 062	506	361	2 244	1 815	440
Kuhmo	3 380	3 167	2 078	212	169	931	799	136
Paltamo	1 424	1 339	911	60	34	393	328	68
Puolanka	1 368	1 295	820	44	32	447	396	55
Ristijärvi	733	703	510	19	12	158	141	19
Sotkamo	3 149	2 992	2 009	108	78	856	756	105
Suomussalmi	3 420	3 233	2 188	213	159	920	751	175
Vaala	1 356	1 307	916	68	35	351	286	69
Vuolijoki	806	758	504	33	18	231	188	45
<b>Lappi</b>	<b>47 161</b>	<b>44 512</b>	<b>29 831</b>	<b>2 770</b>	<b>2 073</b>	<b>13 135</b>	<b>10 735</b>	<b>2 489</b>
Enontekiö	523	487	331	28	27	141	118	23
Inari	1 626	1 507	1 027	145	53	469	380	92
Kemi	6 612	6 271	4 046	235	266	2 054	1 649	416
Kemijärvi	3 159	3 016	2 039	181	166	871	724	149
Keminmaa	1 842	1 737	1 161	102	73	537	416	123
Kittilä	1 605	1 515	982	95	100	471	393	83
Kolari	1 131	1 055	675	68	44	367	327	45
Muonio	613	580	401	47	25	157	133	26
Pelkosenniemi	387	371	245	16	27	103	86	18
Pello	1 491	1 430	992	104	77	381	316	68
Posio	1 434	1 350	812	49	47	441	370	77
Ranua	1 253	1 181	765	43	41	344	309	35
Rovaniemen mlk	4 492	4 215	2 769	364	225	1 276	1 011	279
Rovaniemi	7 292	6 831	4 867	578	314	1 774	1 411	368
Salla	1 797	1 733	1 195	123	98	455	389	68

\*Kaikki eläkkeensaajat-rivi sisältää myös ulkomaille maksetut eläkkeet.

Maatalouden eriyiseläkkeet, osa-aikaeläke, rintamavet. eläke	Perhe-eläkkeensaajat		Väestöosuuksia, %				
	Lesket	Lapset	Kaikki eläkkeen- saajat koko väestöstä	Omaa eläkettä saavat		Vanhuus- eläkkeen- saajat koko väestöstä	Työkyvyttömyys- eläkkeensaajat 16 - 64-vuotiaasta väestöstä
				16 - 64- vuotiaasta väestöstä	55 - 64- vuotiaasta väestöstä		
<b>50 728</b>	<b>243 445</b>	<b>29 339</b>	-	-	-	-	-
<b>50 710</b>	<b>240 588</b>	<b>29 025</b>	<b>23,3</b>	<b>11,6</b>	<b>51,8</b>	<b>15,7</b>	<b>8,3</b>
<b>4 684</b>	<b>14 347</b>	<b>2 417</b>	<b>21,4</b>	<b>12,4</b>	<b>57,9</b>	<b>13,3</b>	<b>9,6</b>
25	148	41	11,5	9,2	52,5	5,9	7,0
45	152	33	14,6	9,0	49,7	8,1	7,5
38	99	22	27,6	15,8	56,2	16,9	12,5
299	556	99	27,9	18,1	65,0	16,4	14,1
65	97	9	30,4	18,3	66,7	19,0	14,2
101	186	34	26,7	13,4	56,1	17,9	10,0
181	401	79	31,1	18,1	63,1	19,1	15,1
65	92	10	21,3	11,6	54,3	14,1	9,6
58	632	138	18,8	10,6	49,1	10,9	8,5
121	118	17	31,7	21,1	67,7	19,1	14,9
94	198	17	27,5	16,2	64,5	17,6	11,9
101	236	41	25,2	13,9	61,1	16,4	10,7
144	230	32	23,9	14,7	59,3	15,0	11,0
33	54	13	21,3	11,0	51,2	14,0	8,8
124	236	38	24,3	17,1	64,7	13,5	14,4
29	25	2	26,3	15,2	61,8	17,7	10,9
84	158	41	20,4	12,1	60,4	12,8	9,1
139	193	27	30,4	19,7	68,1	18,7	14,5
83	174	15	27,1	14,9	58,1	18,1	11,6
71	121	26	26,0	16,5	62,6	16,0	12,8
90	145	40	25,0	15,6	61,4	14,3	12,9
206	603	73	21,8	12,0	57,8	14,3	9,1
<b>1 709</b>	<b>5 061</b>	<b>740</b>	<b>26,7</b>	<b>15,1</b>	<b>60,0</b>	<b>16,9</b>	<b>11,5</b>
100	241	23	31,2	18,5	57,6	19,2	14,7
149	1 613	286	22,0	12,3	57,1	13,8	9,2
203	715	93	28,4	16,9	59,9	17,4	12,1
165	303	54	30,6	17,2	62,8	19,6	13,8
128	268	40	32,9	20,0	67,3	19,7	17,2
94	138	22	38,2	19,8	62,3	26,6	14,7
347	638	81	27,6	15,2	61,4	17,6	11,9
311	686	85	29,2	16,7	61,7	18,7	12,2
138	298	25	31,4	18,0	64,8	21,2	13,8
74	161	31	27,7	16,2	59,2	17,3	13,0
<b>1 720</b>	<b>8 984</b>	<b>1 324</b>	<b>23,7</b>	<b>13,4</b>	<b>56,7</b>	<b>15,0</b>	<b>10,1</b>
17	98	16	22,2	11,7	51,2	14,0	9,0
12	319	58	21,1	12,0	54,3	13,3	9,0
27	1 230	184	27,0	15,2	61,2	16,5	12,7
100	609	77	27,8	15,8	57,2	17,9	11,9
37	350	48	19,9	11,4	57,7	12,5	9,0
59	355	35	26,7	15,9	59,7	16,4	12,0
30	255	34	26,6	16,1	56,1	15,9	13,2
22	111	14	23,3	13,4	51,1	15,2	9,3
28	80	8	28,8	16,5	56,9	18,2	11,9
88	297	25	28,7	16,6	57,4	19,1	11,7
134	294	31	28,3	18,0	63,1	16,0	13,5
123	220	56	23,0	14,3	59,2	14,0	10,7
205	763	144	20,5	12,9	56,0	12,6	9,1
64	1 466	217	20,4	10,5	53,1	13,6	7,3
157	294	31	31,9	18,5	61,4	21,2	12,7

## 1 Eläkkeensaajat kunnittain eläkelajin mukaan 31.12.1997

Maakunta Kunta	Kaikki eläkkeen- saajat	Omaa eläkettä saavat						
		Kaikki	Vanhuuseläke		Työttömyys- eläke	Työkyvyttömyyseläke		
			Kaikki	Alle 65-v.		Kaikki	Varsinainen työkyvyttö- myyseläke	Yksilöllinen varhais- eläke
<b>Kaikki eläkkeensaajat</b>	<b>1 244 233</b>	<b>1 181 148</b>	<b>836 701</b>	<b>61 178</b>	<b>44 862</b>	<b>294 951</b>	<b>246 306</b>	<b>50 154</b>
<b>Suomessa asuvat</b>	<b>1 201 743</b>	<b>1 140 431</b>	<b>809 611</b>	<b>60 095</b>	<b>44 837</b>	<b>281 264</b>	<b>232 804</b>	<b>49 953</b>
<b>Lappi</b>	<b>47 161</b>	<b>44 512</b>	<b>29 831</b>	<b>2 770</b>	<b>2 073</b>	<b>13 135</b>	<b>10 735</b>	<b>2 489</b>
Savukoski	437	410	257	17	24	133	113	23
Simo	1 039	980	609	30	37	332	263	70
Sodankylä	2 417	2 276	1 423	184	70	837	669	174
Tervola	1 244	1 188	826	44	58	308	247	66
Tornio	4 652	4 351	3 004	201	193	1 160	973	194
Utsjoki	323	303	210	23	10	83	75	9
Ylitornio	1 792	1 725	1 195	93	98	441	363	83
<b>Ahvenanmaa</b>	<b>5 601</b>	<b>5 308</b>	<b>4 415</b>	<b>333</b>	<b>46</b>	<b>825</b>	<b>729</b>	<b>100</b>
Brändö	160	152	141	4	1	12	12	1
Eckerö	202	190	170	8	-	20	19	1
Finström	488	461	373	19	6	76	67	9
Föglö	188	179	156	5	-	20	17	3
Geta	130	125	103	4	-	16	15	2
Hammarland	267	254	210	16	1	40	36	4
Jomala	561	531	431	42	4	85	76	9
Kumlinge	136	133	116	5	1	14	14	-
Kökar	89	84	74	9	1	9	8	1
Lemland	251	234	187	21	6	42	38	4
Lumparland	64	60	46	3	2	12	11	1
Maarianhamina	2 242	2 135	1 787	161	19	347	302	47
Saltvik	434	400	318	17	2	75	64	11
Sottunga	42	42	39	3	-	4	4	-
Sund	234	219	175	7	2	37	33	4
Vårdö	113	109	89	9	1	16	13	3
<b>Ulkomaille maksettu</b>	<b>42 490</b>	<b>40 717</b>	<b>27 090</b>	<b>1 083</b>	<b>25</b>	<b>13 687</b>	<b>13 502</b>	<b>201</b>

'Kaikki eläkkeensaajat'-rivi sisältää myös ulkomaille maksetut eläkkeet.



Maatalouden eriyiseläkkeet, osa-aikaeläke, rintamavet. eläke	Perhe-eläkkeensaajat		Väestöosuuksia, %				
	Lesket	Lapset	Kaikki eläkkeen- saajat koko väestöstä	Omaa eläkettä saavat		Vanhuus- eläkkeen- saajat koko väestöstä	Työkyvyttömyys- eläkkeensaajat 16 - 64-vuotiaasta väestöstä
				16 - 64- vuotiaasta väestöstä	55 - 64- vuotiaasta väestöstä		
<b>50 728</b>	<b>243 445</b>	<b>29 339</b>	-	-	-	-	-
<b>50 710</b>	<b>240 588</b>	<b>29 025</b>	<b>23,3</b>	<b>11,6</b>	<b>51,8</b>	<b>15,7</b>	<b>8,3</b>
<b>1 720</b>	<b>8 984</b>	<b>1 324</b>	<b>23,7</b>	<b>13,4</b>	<b>56,7</b>	<b>15,0</b>	<b>10,1</b>
12	83	12	27,4	16,0	57,1	16,1	12,5
72	170	27	25,7	15,5	59,5	15,1	12,8
102	443	66	23,1	14,9	59,0	13,6	12,0
105	240	27	30,8	16,9	57,8	20,5	12,8
227	910	169	20,1	10,2	50,3	13,0	7,7
4	53	11	21,3	11,3	42,6	13,8	8,1
95	344	34	30,6	17,5	61,8	20,4	12,4
<b>105</b>	<b>1 172</b>	<b>122</b>	<b>22,0</b>	<b>7,6</b>	<b>34,4</b>	<b>17,4</b>	<b>5,1</b>
1	49	1	29,8	5,1	21,4	26,3	4,1
4	51	3	25,0	5,9	26,4	21,0	4,2
13	95	7	21,4	7,5	30,7	16,4	5,3
5	36	3	31,6	8,1	34,5	26,2	5,8
7	26	3	27,1	9,9	33,3	21,5	6,1
11	61	5	20,0	7,0	32,6	15,8	4,7
16	96	14	17,5	6,8	32,6	13,5	4,1
2	27	2	30,8	9,1	38,3	26,2	5,8
1	24	1	27,9	10,4	40,0	23,2	4,9
1	40	8	16,7	7,2	34,0	12,4	4,4
-	15	2	18,3	7,4	22,2	13,2	5,2
19	473	42	21,5	7,3	36,1	17,1	5,0
14	95	24	26,8	9,9	42,3	19,6	7,5
-	7	-	32,3	9,1	50,0	30,0	6,1
6	58	6	23,7	8,3	30,3	17,7	6,0
5	19	1	28,8	12,3	49,1	22,7	6,8
<b>18</b>	<b>2 857</b>	<b>314</b>	-	-	-	-	-

## 2 Eläkkeensaajat kunnittain eläkkeensaajan iän mukaan 31.12.1997

Maakunta Kunta	Kaikki eläkkeensaajat								
	Yhteensä	0 - 15	16 - 44	45 - 54	55 - 59	60 - 64	65 - 69	70 - 79	80 -
<b>Kaikki eläkkeensaajat</b>	<b>1 244 233</b>	<b>16 681</b>	<b>63 486</b>	<b>89 698</b>	<b>91 119</b>	<b>207 010</b>	<b>241 898</b>	<b>360 153</b>	<b>174 188</b>
<b>Suomessa asuvat</b>	<b>1 201 743</b>	<b>16 485</b>	<b>62 785</b>	<b>85 900</b>	<b>86 750</b>	<b>200 206</b>	<b>231 080</b>	<b>348 063</b>	<b>170 474</b>
<b>Uusimaa</b>	<b>231 028</b>	<b>3 792</b>	<b>12 946</b>	<b>17 208</b>	<b>16 347</b>	<b>39 513</b>	<b>43 987</b>	<b>63 502</b>	<b>33 733</b>
Espoo	28 013	563	1 748	2 022	2 020	5 228	5 871	7 332	3 229
Hanko	2 463	35	117	209	181	398	376	722	425
Helsinki	112 579	1 482	5 736	7 660	7 077	17 742	20 802	32 565	19 515
Hyvinkää	8 867	115	493	625	626	1 504	1 720	2 641	1 143
Inkoo	1 140	8	43	65	63	171	253	335	202
Järvenpää	5 281	139	364	483	435	972	976	1 313	599
Karjaa	2 332	31	88	129	130	327	467	703	457
Karjalohja	434	-	15	18	25	76	84	135	81
Karkkila	2 299	21	118	167	140	338	437	776	302
Kauniainen	1 548	18	74	57	80	258	363	505	193
Kerava	4 617	105	327	447	402	890	786	1 142	518
Kirkkonummi	3 741	95	217	333	331	785	728	908	344
Lohja	6 941	117	386	545	537	1 187	1 315	1 940	914
Mäntsälä	3 177	50	162	249	244	557	591	868	456
Nummi-Pusula	1 578	11	63	93	113	238	306	493	261
Nurmijärvi	4 902	110	313	403	444	929	931	1 182	590
Pohja	1 376	19	55	70	80	190	274	447	241
Pornainen	661	18	25	55	57	108	120	185	93
Sammatti	323	3	13	21	12	46	70	88	70
Siuntio	840	19	46	83	58	138	163	240	93
Tammisaari	4 041	39	161	235	233	579	740	1 277	777
Tuusula	4 791	109	310	474	478	911	895	1 118	496
Vantaa	25 085	581	1 820	2 399	2 241	5 274	5 010	5 523	2 237
Vihti	3 999	104	252	366	340	667	709	1 064	497
<b>Itä-Uusimaa</b>	<b>19 282</b>	<b>261</b>	<b>915</b>	<b>1 248</b>	<b>1 273</b>	<b>3 026</b>	<b>3 733</b>	<b>5 832</b>	<b>2 994</b>
Askola	866	9	37	59	62	130	168	281	120
Lapinjärvi	1 012	16	59	62	49	150	189	305	182
Liljendal	426	3	15	15	21	64	81	145	82
Loviisa	2 133	20	102	110	128	324	418	695	336
Myrskylä	592	4	23	38	44	79	119	178	107
Pernaja	1 006	9	27	59	64	139	207	329	172
Porvoo	8 721	132	462	600	610	1 392	1 628	2 546	1 351
Pukkila	452	12	21	23	34	67	78	137	80
Ruotsinpyhtää	883	13	29	51	45	133	183	307	122
Sipoo	3 191	43	140	231	216	548	662	909	442
<b>Varsinais-Suomi</b>	<b>106 536</b>	<b>1 307</b>	<b>4 652</b>	<b>6 604</b>	<b>6 776</b>	<b>16 623</b>	<b>20 979</b>	<b>32 538</b>	<b>17 057</b>
Alastaro	1 042	7	42	50	65	131	211	342	194
Askainen	254	9	11	17	11	28	57	74	47
Aura	673	16	32	55	41	94	107	197	131
Dragsfjärd	1 228	4	23	51	62	159	240	411	278
Halikko	1 987	33	87	135	155	296	374	583	324
Houtskari	244	1	5	12	13	32	49	77	55
Iniö	79	-	5	6	4	5	15	29	15
Kaarina	3 435	51	190	248	304	688	760	838	356
Karinainen	677	10	28	34	33	78	129	234	131
Kemiö	1 070	14	31	50	44	127	198	385	221
Kiikala	622	9	11	36	31	90	129	195	121
Kisko	703	5	30	39	35	91	162	214	127
Korppoo	288	4	6	19	15	41	53	99	51
Koski Tl	836	3	22	51	63	115	152	280	150
Kustavi	352	1	7	16	17	39	59	148	65
Kuusjoki	508	5	29	34	24	66	117	164	69
Laitila	2 289	21	105	163	183	379	395	691	352
Lemu	251	4	15	21	23	47	40	61	40
Lieto	2 496	43	117	194	178	468	507	672	317
Loimaa	2 083	17	86	111	131	281	413	698	346

'Kaikki eläkkeensaajat'-rivi sisältää myös ulkomaille maksetut eläkkeet.

Omaa eläkettä saavat								Leskeneläkkeensaajat			
Yhteensä	16 - 44	45 - 54	55 - 59	60 - 64	65 - 69	70 - 79	80 -	Yhteensä	16 - 49	50 - 64	65 -
<b>1 181 148</b>	<b>47 520</b>	<b>74 639</b>	<b>81 039</b>	<b>202 425</b>	<b>241 737</b>	<b>360 012</b>	<b>173 776</b>	<b>243 445</b>	<b>11 054</b>	<b>45 633</b>	<b>186 758</b>
<b>1 140 431</b>	<b>46 999</b>	<b>71 177</b>	<b>76 894</b>	<b>195 843</b>	<b>231 004</b>	<b>348 043</b>	<b>170 471</b>	<b>240 588</b>	<b>10 875</b>	<b>44 646</b>	<b>185 067</b>
<b>217 208</b>	<b>9 604</b>	<b>13 811</b>	<b>14 082</b>	<b>38 527</b>	<b>43 958</b>	<b>63 494</b>	<b>33 732</b>	<b>45 305</b>	<b>2 294</b>	<b>9 303</b>	<b>33 708</b>
25 988	1 225	1 551	1 689	5 102	5 860	7 332	3 229	5 281	308	1 249	3 724
2 338	93	176	161	385	376	722	425	538	19	95	424
106 951	4 434	6 286	6 076	17 295	20 788	32 558	19 514	22 356	828	4 101	17 427
8 418	386	506	547	1 475	1 720	2 641	1 143	1 758	86	319	1 353
1 092	37	46	53	166	253	335	202	203	6	45	152
4 835	251	369	382	945	976	1 313	599	1 065	98	250	717
2 232	71	102	111	321	467	703	457	561	14	74	473
427	12	17	24	74	84	135	81	92	2	9	81
2 189	94	130	125	325	437	776	302	520	22	90	408
1 479	51	44	68	256	362	505	193	259	10	45	204
4 280	244	368	354	868	786	1 142	518	911	62	220	629
3 423	151	258	277	757	728	908	344	683	49	203	431
6 531	296	451	467	1 148	1 315	1 940	914	1 357	72	265	1 020
3 001	127	201	213	545	591	868	456	658	36	134	488
1 521	52	82	101	226	306	493	261	299	5	57	237
4 528	209	311	395	910	931	1 182	590	929	79	223	627
1 320	39	61	70	188	274	447	241	300	12	38	250
613	15	43	53	104	120	185	93	127	10	25	92
309	12	14	10	45	70	88	70	66	3	12	51
789	34	72	50	137	163	240	93	161	12	34	115
3 890	128	193	208	568	739	1 277	777	850	31	118	701
4 398	211	370	425	883	895	1 118	496	919	79	228	612
22 979	1 262	1 880	1 918	5 152	5 008	5 522	2 237	4 583	376	1 298	2 909
3 677	170	280	305	652	709	1 064	497	829	75	171	583
<b>18 293</b>	<b>673</b>	<b>1 008</b>	<b>1 105</b>	<b>2 951</b>	<b>3 730</b>	<b>5 832</b>	<b>2 994</b>	<b>4 007</b>	<b>165</b>	<b>679</b>	<b>3 163</b>
831	31	50	56	125	168	281	120	173	2	30	141
953	35	48	46	148	189	305	182	224	13	25	186
416	12	14	18	64	81	145	82	87	2	8	77
2 038	69	92	112	318	416	695	336	478	13	77	388
568	17	29	40	78	119	178	107	126	4	15	107
974	25	48	57	136	207	329	172	205	9	19	177
8 234	348	482	524	1 356	1 627	2 546	1 351	1 832	79	334	1 419
419	13	16	28	67	78	137	80	103	6	22	75
849	21	42	41	133	183	307	122	182	8	29	145
3 011	102	187	183	526	662	909	442	597	29	120	448
<b>101 593</b>	<b>3 418</b>	<b>5 429</b>	<b>5 960</b>	<b>16 221</b>	<b>20 971</b>	<b>32 537</b>	<b>17 057</b>	<b>21 448</b>	<b>844</b>	<b>3 586</b>	<b>17 018</b>
1 011	32	43	59	130	211	342	194	208	9	23	176
237	8	15	9	27	57	74	47	58	2	8	48
626	24	41	32	94	107	197	131	149	10	31	108
1 201	20	42	57	153	240	411	278	341	4	43	294
1 877	57	114	136	289	374	583	324	393	18	77	298
238	2	10	13	32	49	77	55	47	2	3	42
73	3	5	2	4	15	29	15	15	-	4	11
3 208	127	191	260	676	760	838	356	640	40	165	435
650	22	26	31	77	129	234	131	133	7	16	110
1 022	20	35	37	126	198	385	221	221	10	29	182
603	8	32	30	88	129	195	121	106	2	13	91
688	27	37	31	90	162	214	127	121	1	18	102
277	3	17	13	41	53	99	51	66	4	7	55
814	21	46	56	109	152	280	150	158	5	28	125
344	5	15	15	37	59	148	65	80	2	6	72
485	23	33	18	61	117	164	69	88	5	19	64
2 187	88	135	157	369	395	691	352	482	13	100	369
234	9	18	20	46	40	61	40	43	6	11	26
2 341	86	150	155	454	507	672	317	480	34	92	354
2 008	65	93	115	278	413	698	346	435	15	66	354

## 2 Eläkkeensaajat kunnittain eläkkeensaajan iän mukaan 31.12.1997

Maakunta Kunta	Kaikki eläkkeensaajat								
	Yhteensä	0 - 15	16 - 44	45 - 54	55 - 59	60 - 64	65 - 69	70 - 79	80 -
<b>Kaikki eläkkeensaajat</b>	<b>1 244 233</b>	<b>16 681</b>	<b>63 486</b>	<b>89 698</b>	<b>91 119</b>	<b>207 010</b>	<b>241 898</b>	<b>360 153</b>	<b>174 188</b>
<b>Suomessa asuvat</b>	<b>1 201 743</b>	<b>16 485</b>	<b>62 785</b>	<b>85 900</b>	<b>86 750</b>	<b>200 206</b>	<b>231 080</b>	<b>348 063</b>	<b>170 474</b>
<b>Varsinais-Suomi</b>	<b>106 536</b>	<b>1 307</b>	<b>4 652</b>	<b>6 604</b>	<b>6 776</b>	<b>16 623</b>	<b>20 979</b>	<b>32 538</b>	<b>17 057</b>
Loimaan kunta	1 707	23	71	99	102	233	338	576	265
Marttila	661	8	29	42	42	78	124	210	128
Masku	855	16	34	82	64	183	173	207	96
Mellilä	415	5	15	26	27	52	88	118	84
Merimasku	265	7	14	15	18	51	54	77	29
Mietoinen	394	4	14	23	19	59	69	147	59
Muurla	356	3	16	11	22	60	71	122	51
Mynämäki	1 621	12	56	87	92	255	310	536	273
Naantali	2 550	51	133	168	186	448	512	769	283
Nauvo	387	6	16	16	18	45	81	120	85
Nousiainen	809	12	36	54	58	108	203	227	111
Oripää	412	-	12	11	28	59	81	149	72
Paimio	1 979	40	114	129	118	303	383	593	299
Parainen	2 949	41	124	175	144	448	602	898	517
Perniö	1 810	20	65	91	100	288	363	571	312
Pertteli	822	9	39	55	48	128	158	266	119
Piikkiö	1 361	23	66	92	99	215	265	393	208
Pyhäranta	588	5	28	37	58	117	107	161	75
Pöytyä	997	12	38	65	65	121	202	324	170
Raisio	4 443	72	248	298	328	911	960	1 166	460
Rusko	520	5	17	30	34	101	108	148	77
Rymättylä	511	10	23	21	28	65	82	182	100
Salo	5 595	60	247	309	316	865	1 121	1 745	932
Sauvo	777	10	25	62	49	84	138	253	156
Somero	3 095	53	132	147	201	485	685	929	463
Suomusjärvi	438	2	11	23	27	59	81	154	81
Särkisalo	308	1	5	15	9	48	66	110	54
Taivassalo	578	7	12	25	27	93	106	192	116
Tarvasjoki	494	3	18	28	36	44	104	175	86
Turku	41 656	434	1 836	2 655	2 584	6 352	8 068	12 760	6 967
Uusikaupunki	3 802	69	187	255	243	671	712	1 152	513
Vahto	320	9	13	21	35	58	61	81	42
Vehmaa	842	3	27	44	65	126	165	243	169
Velkua	59	-	-	4	5	10	7	22	11
Västana fjärd	276	3	13	8	13	29	47	98	65
Yläne	767	12	36	39	36	116	117	272	139
<b>Satakunta</b>	<b>62 090</b>	<b>700</b>	<b>2 794</b>	<b>4 016</b>	<b>4 307</b>	<b>10 492</b>	<b>12 150</b>	<b>18 368</b>	<b>9 263</b>
Eura	2 558	37	107	156	151	415	475	818	399
Eurajoki	1 443	23	73	87	129	203	253	451	224
Harjavalta	2 123	12	107	142	179	366	433	634	250
Honkajoki	702	3	37	43	48	111	105	214	141
Huittinen	2 521	22	107	142	161	380	502	830	377
Jämijärvi	717	7	27	30	45	97	148	228	135
Kankaanpää	3 202	43	191	285	248	541	603	866	425
Karvia	1 036	10	40	76	70	155	198	306	181
Kiukainen	1 091	15	49	65	50	133	201	366	212
Kodisjoki	119	-	4	10	6	18	16	39	26
Kokemäki	2 745	22	130	173	197	372	499	869	483
Kullaa	481	6	15	32	33	82	93	156	64
Köyliö	904	9	26	52	69	141	184	277	146
Lappi	926	22	37	60	60	132	174	265	176
Lavia	899	7	32	54	64	118	184	299	141
Luvia	714	6	20	47	50	103	140	249	99
Merikarvia	1 342	15	44	61	99	185	276	434	228
Nakkila	1 488	18	74	101	110	268	273	412	232
Noormarkku	1 432	27	74	89	107	276	252	393	214
Pomarkku	865	2	39	58	73	129	172	280	112

'Kaikki eläkkeensaajat'-rivi sisältää myös ulkomaille maksetut eläkkeet.

Omaa eläkettä saavat								Leskeneläkkeensaajat				
Yhteensä	16 - 44	45 - 54	55 - 59	60 - 64	65 - 69	70 - 79	80 -	Yhteensä	16 - 49	50 - 64	65 -	
<b>1 181 148</b>	<b>47 520</b>	<b>74 639</b>	<b>81 039</b>	<b>202 425</b>	<b>241 737</b>	<b>360 012</b>	<b>173 776</b>	<b>243 445</b>	<b>11 054</b>	<b>45 633</b>	<b>186 758</b>	
<b>1 140 431</b>	<b>46 999</b>	<b>71 177</b>	<b>76 894</b>	<b>195 843</b>	<b>231 004</b>	<b>348 043</b>	<b>170 471</b>	<b>240 588</b>	<b>10 875</b>	<b>44 646</b>	<b>185 067</b>	
<b>101 593</b>	<b>3 418</b>	<b>5 429</b>	<b>5 960</b>	<b>16 221</b>	<b>20 971</b>	<b>32 537</b>	<b>17 057</b>	<b>21 448</b>	<b>844</b>	<b>3 586</b>	<b>17 018</b>	
1 624	54	80	87	224	338	576	265	334	12	65	257	
626	19	32	36	77	124	210	128	129	8	20	101	
799	28	65	57	174	172	207	96	157	11	45	101	
394	11	19	23	51	88	118	84	90	3	14	73	
249	8	14	16	51	54	77	29	36	3	11	22	
376	13	14	17	57	69	147	59	87	4	13	70	
342	13	8	19	58	71	122	51	65	2	17	46	
1 557	39	74	78	247	310	536	273	319	7	53	259	
2 400	97	134	167	438	512	769	283	486	29	89	368	
370	10	14	17	43	81	120	85	91	2	11	78	
774	31	44	52	106	203	227	111	154	10	25	119	
404	9	9	26	58	81	149	72	89	2	14	73	
1 857	80	106	100	296	383	593	299	418	24	60	334	
2 801	80	137	129	438	602	898	517	672	27	92	553	
1 737	48	74	88	281	363	571	312	390	12	53	325	
788	33	46	43	123	158	266	119	154	5	27	122	
1 282	42	75	86	213	265	393	208	269	18	48	203	
562	19	31	53	116	107	161	75	115	5	16	94	
952	28	52	57	119	202	324	170	205	7	30	168	
4 192	183	251	284	888	960	1 166	460	833	48	188	597	
498	12	26	30	97	108	148	77	89	2	17	70	
479	14	14	24	63	82	182	100	97	5	14	78	
5 327	184	235	270	840	1 121	1 745	932	1 185	49	201	935	
740	16	51	45	81	138	253	156	156	7	21	128	
2 927	86	124	175	465	685	929	463	639	27	135	477	
424	10	20	22	56	81	154	81	75	1	13	61	
304	5	12	9	48	66	110	54	55	1	7	47	
556	10	20	23	89	106	192	116	116	3	19	94	
479	13	25	33	43	104	175	86	87	2	9	76	
39 888	1 371	2 227	2 287	6 215	8 062	12 759	6 967	8 353	271	1 289	6 793	
3 596	134	207	222	656	712	1 152	513	771	27	140	604	
299	11	16	31	57	61	81	42	49	5	12	32	
816	24	34	58	123	165	243	169	162	5	24	133	
59	-	4	5	10	7	22	11	11	-	-	11	
263	6	8	11	28	47	98	65	60	3	8	49	
728	27	29	34	111	116	272	139	186	8	27	151	
<b>59 171</b>	<b>2 035</b>	<b>3 304</b>	<b>3 797</b>	<b>10 257</b>	<b>12 147</b>	<b>18 368</b>	<b>9 263</b>	<b>12 397</b>	<b>521</b>	<b>2 219</b>	<b>9 657</b>	
2 424	72	125	131	404	475	818	399	560	22	96	442	
1 359	50	67	118	196	253	451	224	312	20	55	237	
2 033	80	125	154	357	433	634	250	454	15	78	361	
684	30	37	48	109	105	214	141	133	1	19	113	
2 415	78	121	136	371	502	830	377	497	22	86	389	
695	24	25	43	92	148	228	135	165	4	24	137	
3 030	146	241	222	527	603	866	425	632	36	112	484	
984	28	58	64	149	198	306	181	216	14	39	163	
1 045	37	53	48	128	201	366	212	207	8	28	171	
112	2	8	5	16	16	39	26	30	1	5	24	
2 631	100	145	171	364	499	869	483	560	23	84	453	
462	12	27	31	79	93	156	64	95	1	17	77	
865	20	42	60	136	184	277	146	171	5	32	134	
874	27	46	55	131	174	265	176	163	11	29	123	
878	26	52	59	117	184	299	141	171	4	22	145	
682	12	36	45	101	140	249	99	161	5	27	129	
1 295	32	54	92	179	276	434	228	250	11	39	200	
1 401	54	83	88	259	273	412	232	331	17	72	242	
1 347	49	69	97	273	252	393	214	269	15	51	203	
841	31	50	68	128	172	280	112	156	1	24	131	

## 2 Eläkkeensaajat kunnittain eläkkeensaajan iän mukaan 31.12.1997

Maakunta Kunta	Kaikki eläkkeensaajat								
	Yhteensä	0 - 15	16 - 44	45 - 54	55 - 59	60 - 64	65 - 69	70 - 79	80 -
<b>Kaikki eläkkeensaajat</b>	<b>1 244 233</b>	<b>16 681</b>	<b>63 486</b>	<b>89 698</b>	<b>91 119</b>	<b>207 010</b>	<b>241 898</b>	<b>360 153</b>	<b>174 188</b>
<b>Suomessa asuvat</b>	<b>1 201 743</b>	<b>16 485</b>	<b>62 785</b>	<b>85 900</b>	<b>86 750</b>	<b>200 206</b>	<b>231 080</b>	<b>348 063</b>	<b>170 474</b>
<b>Satakunta</b>	<b>62 090</b>	<b>700</b>	<b>2 794</b>	<b>4 016</b>	<b>4 307</b>	<b>10 492</b>	<b>12 150</b>	<b>18 368</b>	<b>9 263</b>
Pori	19 493	216	880	1 248	1 286	3 495	4 038	5 463	2 867
Punkalaidun	1 361	8	49	78	77	194	276	432	247
Rauma	8 780	102	402	571	575	1 616	1 685	2 633	1 196
Siikainen	690	9	26	36	57	117	119	213	113
Säkylä	1 313	17	47	95	89	241	268	379	177
Uvila	2 518	38	137	196	223	507	458	684	275
Vampula	627	4	20	29	51	97	125	178	123
<b>Kanta-Häme</b>	<b>42 406</b>	<b>543</b>	<b>1 989</b>	<b>2 729</b>	<b>2 729</b>	<b>6 672</b>	<b>8 171</b>	<b>12 962</b>	<b>6 611</b>
Forssa	4 961	76	265	298	290	858	916	1 484	774
Hattula	2 064	40	98	182	150	345	407	576	266
Hauho	1 343	8	51	73	88	187	266	441	229
Hausjärvi	1 924	18	91	123	144	320	392	536	300
Humppila	759	9	35	49	46	110	158	238	114
Hämeenlinna	11 604	132	589	767	708	1 803	2 182	3 656	1 767
Janakkala	3 858	49	164	256	256	623	724	1 181	605
Jokioinen	1 313	16	44	75	87	218	285	409	179
Kalvola	999	13	36	71	76	142	206	291	164
Lammi	1 790	23	71	85	109	287	356	539	320
Loppi	1 986	38	82	126	154	324	366	574	322
Renko	666	6	30	42	70	108	109	191	110
Riihimäki	6 120	83	325	429	389	925	1 153	1 858	958
Tammela	1 753	12	60	87	93	264	375	585	277
Tuulos	470	6	16	22	30	66	109	134	87
Ypäjä	796	14	32	44	39	92	167	269	139
<b>Pirkanmaa</b>	<b>107 207</b>	<b>1 258</b>	<b>4 708</b>	<b>7 017</b>	<b>7 297</b>	<b>17 852</b>	<b>21 052</b>	<b>32 136</b>	<b>15 887</b>
Hämeenkyrö	2 694	37	126	192	239	391	515	794	400
Ikaalinen	2 259	15	77	121	172	338	443	712	381
Juupajoki	678	8	28	57	38	102	117	210	118
Kangasala	4 398	80	196	340	344	736	847	1 237	618
Kihniö	795	7	45	66	51	124	144	245	113
Kiikoinen	485	-	16	33	23	61	82	176	94
Kuhmalampi	393	5	10	20	30	61	75	130	62
Kuorevesi	787	10	26	77	65	119	119	231	140
Kuru	927	9	35	55	76	146	186	273	147
Kylmäkoski	641	8	27	59	53	96	128	186	84
Lempäälä	3 067	51	182	216	199	520	618	869	412
Luopioinen	898	2	29	33	46	120	191	335	142
Längelmäki	722	10	31	41	50	96	129	228	137
Mouhijärvi	818	11	37	53	55	124	160	253	125
Mänttä	1 919	21	90	141	107	315	412	582	251
Nokia	6 020	82	271	446	438	1 115	1 182	1 739	747
Orivesi	2 627	33	119	164	169	415	522	822	383
Parkano	2 172	21	100	163	158	388	418	636	288
Pirkkala	2 070	41	101	153	167	410	380	525	293
Pälkäne	1 166	13	57	62	98	188	220	319	209
Ruovesi	1 944	8	60	114	138	295	387	606	336
Sahalahti	511	9	18	35	37	94	104	143	71
Suodenniemi	535	7	14	36	38	59	105	167	109
Tampere	42 837	474	1 920	2 694	2 730	7 263	8 468	12 820	6 468
Toijala	2 135	27	89	128	132	331	407	660	361
Urjala	1 863	23	69	107	130	282	369	596	287
Valkeakoski	5 381	57	217	322	331	936	1 069	1 662	787
Vammala	4 336	42	174	245	287	725	808	1 364	691
Vesilahti	874	5	36	51	58	147	193	259	125
Viiala	1 324	15	45	95	76	178	284	457	174

'Kaikki eläkkeensaajat'-rivi sisältää myös ulkomaille maksetut eläkkeet.

Omaa eläkettä saavat								Leskeneläkkeensaajat			
Yhteensä	16 - 44	45 - 54	55 - 59	60 - 64	65 - 69	70 - 79	80 -	Yhteensä	16 - 49	50 - 64	65 -
<b>1 181 148</b>	<b>47 520</b>	<b>74 639</b>	<b>81 039</b>	<b>202 425</b>	<b>241 737</b>	<b>360 012</b>	<b>173 776</b>	<b>243 445</b>	<b>11 054</b>	<b>45 633</b>	<b>186 758</b>
<b>1 140 431</b>	<b>46 999</b>	<b>71 177</b>	<b>76 894</b>	<b>195 843</b>	<b>231 004</b>	<b>348 043</b>	<b>170 471</b>	<b>240 588</b>	<b>10 875</b>	<b>44 646</b>	<b>185 067</b>
<b>59 171</b>	<b>2 035</b>	<b>3 304</b>	<b>3 797</b>	<b>10 257</b>	<b>12 147</b>	<b>18 368</b>	<b>9 263</b>	<b>12 397</b>	<b>521</b>	<b>2 219</b>	<b>9 657</b>
18 605	651	1 052	1 116	3 421	4 035	5 463	2 867	3 838	139	713	2 986
1 319	39	66	73	186	276	432	247	270	9	36	225
8 318	273	446	495	1 590	1 685	2 633	1 196	1 792	83	332	1 377
664	19	32	55	113	119	213	113	125	6	17	102
1 244	32	71	81	236	268	379	177	258	11	60	187
2 361	99	150	196	499	458	684	275	442	32	99	311
603	12	23	46	96	125	178	123	139	5	23	111
<b>40 403</b>	<b>1 487</b>	<b>2 217</b>	<b>2 408</b>	<b>6 551</b>	<b>8 168</b>	<b>12 961</b>	<b>6 611</b>	<b>8 633</b>	<b>387</b>	<b>1 432</b>	<b>6 814</b>
4 704	200	235	251	844	916	1 484	774	1 042	51	164	827
1 937	68	152	131	337	407	576	266	405	22	84	299
1 296	40	59	77	184	266	441	229	233	7	41	185
1 849	69	103	131	318	392	536	300	396	20	60	316
725	26	36	43	110	158	238	114	147	9	25	113
11 092	458	655	608	1 768	2 180	3 656	1 767	2 333	95	398	1 840
3 660	119	196	228	607	724	1 181	605	796	34	141	621
1 252	33	55	76	215	285	409	179	250	16	41	193
958	28	58	70	141	206	291	164	196	7	38	151
1 704	48	63	100	279	355	539	320	373	19	58	296
1 877	59	101	140	315	366	574	322	395	21	74	300
630	21	32	61	106	109	191	110	131	4	31	96
5 813	241	349	348	907	1 153	1 857	958	1 359	59	200	1 100
1 699	44	71	85	262	375	585	277	315	13	42	260
450	10	18	26	66	109	134	87	84	-	11	73
757	23	34	33	92	167	269	139	178	10	24	144
<b>102 292</b>	<b>3 512</b>	<b>5 758</b>	<b>6 467</b>	<b>17 485</b>	<b>21 048</b>	<b>32 135</b>	<b>15 887</b>	<b>21 603</b>	<b>874</b>	<b>3 747</b>	<b>16 982</b>
2 534	83	148	211	383	515	794	400	561	27	114	420
2 178	49	97	165	331	443	712	381	485	20	65	400
648	22	51	31	99	117	210	118	135	5	23	107
4 134	129	279	303	722	846	1 237	618	859	52	154	653
766	36	58	48	122	144	245	113	146	8	22	116
474	14	28	21	59	82	176	94	105	2	14	89
377	6	16	28	60	75	130	62	78	5	13	60
754	17	71	59	117	119	231	140	158	6	27	125
896	30	47	69	144	186	273	147	190	6	34	150
613	21	50	51	93	128	186	84	108	3	19	86
2 867	128	160	178	502	618	869	412	646	43	110	493
874	22	27	42	115	191	335	142	188	3	28	157
684	22	30	48	90	129	228	137	151	5	25	121
784	29	47	51	119	160	253	125	150	7	23	120
1 832	69	114	90	314	412	582	251	388	9	76	303
5 749	212	370	405	1 095	1 181	1 739	747	1 196	57	215	924
2 505	86	136	148	408	522	822	383	551	25	95	431
2 085	82	139	142	380	418	636	288	503	16	79	408
1 931	67	118	147	401	380	525	293	401	31	76	294
1 126	47	57	90	184	220	319	209	209	3	29	177
1 882	41	95	129	288	387	606	336	385	10	59	316
478	13	25	32	90	104	143	71	94	7	22	65
515	9	28	38	59	105	167	109	103	6	9	88
40 947	1 459	2 241	2 371	7 122	8 467	12 819	6 468	8 521	316	1 477	6 728
2 051	74	108	116	326	406	660	361	486	10	63	413
1 786	54	81	118	281	369	596	287	373	9	62	302
5 123	154	261	278	912	1 069	1 662	787	1 168	41	196	931
4 161	132	194	264	708	808	1 364	691	870	31	145	694
844	28	44	51	144	193	259	125	161	6	27	128
1 267	33	81	62	176	284	457	174	284	10	41	233

## 2 Eläkkeensaajat kunnittain eläkkeensaajan iän mukaan 31.12.1997

Maakunta Kunta	Kaikki eläkkeensaajat								
	Yhteensä	0 - 15	16 - 44	45 - 54	55 - 59	60 - 64	65 - 69	70 - 79	80 -
<b>Kaikki eläkkeensaajat</b>	<b>1 244 233</b>	<b>16 681</b>	<b>63 486</b>	<b>89 698</b>	<b>91 119</b>	<b>207 010</b>	<b>241 898</b>	<b>360 153</b>	<b>174 188</b>
<b>Suomessa asuvat</b>	<b>1 201 743</b>	<b>16 485</b>	<b>62 785</b>	<b>85 900</b>	<b>86 750</b>	<b>200 206</b>	<b>231 080</b>	<b>348 063</b>	<b>170 474</b>
<b>Pirkanmaa</b>	<b>107 207</b>	<b>1 258</b>	<b>4 708</b>	<b>7 017</b>	<b>7 297</b>	<b>17 852</b>	<b>21 052</b>	<b>32 136</b>	<b>15 887</b>
Viljakkala	602	2	30	30	43	94	117	201	85
Vilppula	1 828	17	82	115	125	286	318	576	309
Virrat	2 757	28	107	185	205	428	510	879	415
Ylöjärvi	3 275	61	195	289	305	664	692	757	312
Äetsä	1 469	19	49	79	84	205	333	487	213
<b>Päijät-Häme</b>	<b>48 124</b>	<b>649</b>	<b>2 393</b>	<b>3 454</b>	<b>3 365</b>	<b>8 274</b>	<b>9 261</b>	<b>14 190</b>	<b>6 538</b>
Artjärvi	558	6	25	34	38	83	125	172	75
Asikkala	2 395	34	92	162	173	398	467	744	325
Hartola	1 325	12	43	86	106	210	268	406	194
Heinola	5 512	84	274	382	387	993	1 107	1 635	650
Hollola	3 691	69	191	288	325	716	713	980	409
Hämeenkoski	614	6	28	30	36	95	130	182	107
Kärkölä	1 246	28	54	95	86	172	235	362	214
Lahti	23 190	269	1 238	1 680	1 515	4 009	4 347	6 862	3 270
Nastola	2 871	46	178	263	245	541	555	741	302
Orimattila	3 493	53	147	229	216	511	657	1 151	529
Padasjoki	1 363	23	54	88	93	235	276	387	207
Sysmä	1 866	19	69	117	145	311	381	568	256
<b>Kymenlaakso</b>	<b>51 218</b>	<b>641</b>	<b>2 337</b>	<b>3 532</b>	<b>3 659</b>	<b>8 519</b>	<b>10 089</b>	<b>15 041</b>	<b>7 400</b>
Anjalankoski	4 922	61	229	316	306	847	1 007	1 448	708
Elimäki	2 101	30	98	126	158	354	407	597	331
Hamina	2 896	29	93	190	212	465	582	875	450
Iitti	2 119	27	73	115	137	355	408	683	321
Jaala	678	2	25	51	51	103	131	215	100
Kotka	15 330	167	741	1 067	1 085	2 536	3 032	4 463	2 239
Kouvola	8 060	132	401	577	556	1 318	1 494	2 450	1 132
Kuusankoski	5 564	72	269	393	313	1 039	1 152	1 579	747
Miehikkälä	990	7	39	64	78	151	170	320	161
Pyhtää	1 407	18	63	78	97	226	294	398	233
Valkeala	2 704	32	133	249	280	424	521	710	355
Vehkalahti	3 118	51	127	228	272	529	612	910	389
Virolahti	1 329	13	46	78	114	172	279	393	234
<b>Etelä-Karjala</b>	<b>37 935</b>	<b>447</b>	<b>1 850</b>	<b>2 674</b>	<b>2 794</b>	<b>6 487</b>	<b>7 417</b>	<b>10 925</b>	<b>5 341</b>
Imatra	8 928	89	440	658	682	1 644	1 715	2 429	1 271
Joutseno	2 869	31	154	208	214	515	557	834	356
Lappeenranta	13 808	195	743	994	973	2 317	2 713	3 934	1 939
Lemi	883	12	32	66	85	139	170	240	139
Luumäki	1 816	20	75	122	129	282	326	595	267
Parikkala	1 719	24	71	113	132	266	282	561	270
Rautjärvi	1 581	6	75	106	123	261	325	463	222
Ruokolahti	1 985	20	91	131	132	343	445	574	249
Saari	601	4	26	46	55	87	108	191	84
Savitaipale	1 565	14	52	81	107	264	335	481	231
Suomenniemi	339	1	11	16	27	51	68	119	46
Taipalsaari	1 044	19	50	71	81	200	196	270	157
Uukuniemi	234	4	10	28	15	32	64	47	34
Ylämaa	563	8	20	34	39	86	113	187	76
<b>Etelä-Savo</b>	<b>49 239</b>	<b>627</b>	<b>2 470</b>	<b>3 519</b>	<b>3 651</b>	<b>8 291</b>	<b>9 624</b>	<b>14 369</b>	<b>6 688</b>
Anttola	613	9	28	31	56	113	119	184	73
Enonkoski	636	3	18	57	41	105	119	180	113
Haukivuori	935	10	42	61	70	129	202	300	121
Heinävesi	1 827	23	81	152	175	270	353	524	249
Hirvensalmi	1 025	16	34	66	73	165	214	327	130

'Kaikki eläkkeensaajat'-rivi sisältää myös ulkomaille maksetut eläkkeet.



Omaa eläkettä saavat								Leskeneläkkeensaajat			
Yhteensä	16 - 44	45 - 54	55 - 59	60 - 64	65 - 69	70 - 79	80 -	Yhteensä	16 - 49	50 - 64	65 -
<b>1 181 148</b>	<b>47 520</b>	<b>74 639</b>	<b>81 039</b>	<b>202 425</b>	<b>241 737</b>	<b>360 012</b>	<b>173 776</b>	<b>243 445</b>	<b>11 054</b>	<b>45 633</b>	<b>186 758</b>
<b>1 140 431</b>	<b>46 999</b>	<b>71 177</b>	<b>76 894</b>	<b>195 843</b>	<b>231 004</b>	<b>348 043</b>	<b>170 471</b>	<b>240 588</b>	<b>10 875</b>	<b>44 646</b>	<b>185 067</b>
<b>102 292</b>	<b>3 512</b>	<b>5 758</b>	<b>6 467</b>	<b>17 485</b>	<b>21 048</b>	<b>32 135</b>	<b>15 887</b>	<b>21 603</b>	<b>874</b>	<b>3 747</b>	<b>16 982</b>
579	26	22	39	89	117	201	85	111	2	25	84
1 750	60	92	113	282	318	576	309	376	15	63	298
2 635	79	149	187	416	510	879	415	568	29	101	438
3 050	137	231	269	652	692	757	312	609	40	166	403
1 413	42	63	73	202	333	487	213	286	9	50	227
<b>45 598</b>	<b>1 769</b>	<b>2 826</b>	<b>2 934</b>	<b>8 086</b>	<b>9 256</b>	<b>14 189</b>	<b>6 538</b>	<b>9 857</b>	<b>437</b>	<b>1 912</b>	<b>7 508</b>
546	23	34	37	80	125	172	75	105	2	13	90
2 278	66	134	157	385	467	744	325	493	19	90	384
1 273	31	72	97	205	268	406	194	316	14	54	248
5 227	206	314	342	974	1 106	1 635	650	1 173	58	230	885
3 452	138	222	289	702	712	980	409	676	40	164	472
587	18	24	33	93	130	182	107	143	6	15	122
1 174	38	78	79	168	235	362	214	252	11	43	198
21 999	939	1 388	1 276	3 920	4 345	6 861	3 270	4 737	185	909	3 643
2 680	120	218	213	531	555	741	302	568	35	134	399
3 299	97	173	196	497	656	1 151	529	728	41	131	556
1 292	40	74	81	227	276	387	207	291	8	52	231
1 791	53	95	134	304	381	568	256	375	18	77	280
<b>48 723</b>	<b>1 715</b>	<b>2 884</b>	<b>3 270</b>	<b>8 326</b>	<b>10 087</b>	<b>15 041</b>	<b>7 400</b>	<b>10 908</b>	<b>465</b>	<b>1 891</b>	<b>8 552</b>
4 673	172	235	274	831	1 005	1 448	708	1 128	53	187	888
1 986	68	98	142	343	407	597	331	467	22	76	369
2 778	71	155	188	457	582	875	450	667	19	118	530
2 024	51	95	122	344	408	683	321	432	18	85	329
653	18	46	44	99	131	215	100	153	3	27	123
14 622	545	882	972	2 489	3 032	4 463	2 239	3 244	134	563	2 547
7 613	292	473	488	1 284	1 494	2 450	1 132	1 795	79	289	1 427
5 258	193	303	275	1 009	1 152	1 579	747	1 215	62	221	932
967	33	60	77	146	170	320	161	181	2	23	156
1 340	41	63	89	222	294	398	233	270	12	52	206
2 583	107	221	255	414	521	710	355	516	17	105	394
2 945	90	186	239	519	612	910	389	591	32	112	447
1 281	34	67	105	169	279	393	234	249	12	33	204
<b>36 055</b>	<b>1 390</b>	<b>2 181</b>	<b>2 434</b>	<b>6 370</b>	<b>7 414</b>	<b>10 925</b>	<b>5 341</b>	<b>8 049</b>	<b>343</b>	<b>1 517</b>	<b>6 189</b>
8 491	332	544	584	1 617	1 714	2 429	1 271	1 952	80	379	1 493
2 733	124	169	183	510	557	834	356	561	29	96	436
13 034	541	798	842	2 269	2 711	3 934	1 939	2 926	145	572	2 209
842	22	60	76	135	170	240	139	149	7	31	111
1 726	53	93	116	276	326	595	267	408	13	75	320
1 639	55	89	119	263	282	561	270	398	16	69	313
1 531	68	87	107	259	325	463	222	337	11	54	272
1 903	70	109	119	337	445	574	249	407	16	61	330
584	23	42	51	85	108	191	84	131	3	19	109
1 500	36	64	95	258	335	481	231	321	6	64	251
332	9	16	24	50	68	119	46	83	1	14	68
986	38	59	71	195	196	270	157	192	11	43	138
218	4	23	14	32	64	47	34	43	-	12	31
536	15	28	33	84	113	187	76	141	5	28	108
<b>46 799</b>	<b>1 851</b>	<b>2 903</b>	<b>3 262</b>	<b>8 104</b>	<b>9 623</b>	<b>14 368</b>	<b>6 688</b>	<b>10 507</b>	<b>445</b>	<b>1 993</b>	<b>8 069</b>
584	18	27	51	112	119	184	73	116	6	23	87
615	17	45	39	102	119	180	113	140	5	27	108
909	37	53	68	128	202	300	121	179	4	23	152
1 749	61	132	166	264	353	524	249	390	12	62	316
985	29	55	69	161	214	327	130	221	7	39	175

## 2 Eläkkeensaajat kunnittain eläkkeensaajan iän mukaan 31.12.1997

Maakunta Kunta	Kaikki eläkkeensaajat								
	Yhteensä	0 - 15	16 - 44	45 - 54	55 - 59	60 - 64	65 - 69	70 - 79	80 -
<b>Kaikki eläkkeensaajat</b>	<b>1 244 233</b>	<b>16 681</b>	<b>63 486</b>	<b>89 698</b>	<b>91 119</b>	<b>207 010</b>	<b>241 898</b>	<b>360 153</b>	<b>174 188</b>
<b>Suomessa asuvat</b>	<b>1 201 743</b>	<b>16 485</b>	<b>62 785</b>	<b>85 900</b>	<b>86 750</b>	<b>200 206</b>	<b>231 080</b>	<b>348 063</b>	<b>170 474</b>
<b>Etelä-Savo</b>	<b>49 239</b>	<b>627</b>	<b>2 470</b>	<b>3 519</b>	<b>3 651</b>	<b>8 291</b>	<b>9 624</b>	<b>14 369</b>	<b>6 688</b>
Joroinen	1 717	23	82	125	140	307	307	491	242
Juva	2 595	28	117	172	228	408	496	790	356
Jäppilä	567	4	22	38	43	113	107	167	73
Kangaslampi	517	10	23	39	42	83	95	142	83
Kangasniemi	2 327	32	97	175	146	387	478	688	324
Kerimäki	1 771	22	66	134	122	338	329	490	270
Mikkeli	7 872	88	467	611	528	1 342	1 528	2 188	1 120
Mikkelin mlk	2 614	36	160	213	204	482	532	692	295
Mäntyharju	2 395	38	104	152	152	401	487	727	334
Pertunmaa	817	5	43	51	54	112	163	268	121
Pieksämäen mlk	1 641	31	87	153	149	288	299	449	185
Pieksämäki	3 940	55	249	309	286	652	749	1 137	503
Punkaharju	1 310	7	53	78	105	196	269	415	187
Puumala	1 191	12	45	95	92	171	243	370	163
Rantasalmi	1 641	27	76	100	108	245	317	507	261
Ristiina	1 510	18	62	105	118	276	301	439	191
Savonlinna	7 453	107	415	440	536	1 341	1 460	2 174	980
Savonranta	536	6	26	41	42	82	98	165	76
Sulkava	1 312	14	49	79	101	214	269	413	173
Virtasalmi	477	3	24	42	40	71	90	142	65
<b>Pohjois-Savo</b>	<b>68 793</b>	<b>936</b>	<b>4 261</b>	<b>5 610</b>	<b>5 779</b>	<b>11 307</b>	<b>12 831</b>	<b>19 363</b>	<b>8 706</b>
Iisalmi	5 965	90	372	480	438	998	1 083	1 750	754
Juankoski	1 928	23	126	166	160	309	366	564	214
Kaavi	1 414	10	82	123	145	226	255	390	183
Karttula	951	9	54	81	79	157	178	260	133
Keitele	954	9	49	54	69	145	153	315	160
Kiuruvesi	3 570	52	201	270	303	562	620	1 083	479
Kuopio	19 182	283	1 326	1 685	1 593	3 179	3 518	5 176	2 422
Lapinlahti	2 254	39	140	176	166	342	404	697	290
Leppävirta	3 431	44	212	255	311	572	685	928	424
Maaninka	1 338	19	76	106	126	214	252	363	182
Nilsia	2 317	33	122	204	211	370	407	682	288
Pielavesi	2 217	18	103	144	174	354	445	680	299
Rautalampi	1 480	22	75	98	122	203	292	454	214
Rautavaara	983	14	65	102	110	185	175	242	90
Siilinjärvi	3 601	61	289	374	427	685	648	795	322
Sonkajärvi	1 798	19	101	128	146	298	350	496	260
Suonenjoki	2 620	34	147	175	179	374	528	770	413
Tervo	765	5	40	50	54	118	153	232	113
Tuusniemi	1 235	20	85	115	97	198	212	387	121
Varkaus	6 412	84	368	502	501	1 131	1 275	1 757	794
Varpaisjärvi	1 132	14	65	78	90	181	216	373	115
Vehmersalmi	774	11	37	56	76	112	144	237	101
Vesanto	1 113	16	55	78	73	173	193	364	161
Viermä	1 359	7	71	110	129	221	279	368	174
<b>Pohjois-Karjala</b>	<b>47 215</b>	<b>681</b>	<b>2 679</b>	<b>4 096</b>	<b>3 704</b>	<b>7 851</b>	<b>8 920</b>	<b>13 221</b>	<b>6 063</b>
Eno	2 251	34	116	208	192	388	456	592	265
Iloantsi	2 591	26	154	217	175	412	517	751	339
Joensuu	11 029	179	651	879	811	1 911	2 119	3 047	1 432
Juuka	2 297	38	122	221	174	371	431	636	304
Kesälahti	952	17	42	71	65	135	186	309	127
Kiihtelysvaara	698	14	40	75	61	111	127	183	87
Kitee	3 029	37	167	257	222	519	550	854	423
Kontiolahti	2 180	44	139	242	187	387	412	521	248
Lieksa	5 094	72	241	443	401	830	1 004	1 478	625
Liperi	3 051	38	186	267	286	497	540	829	408

\*Kaikki eläkkeensaajat'-rivi sisältää myös ulkomaille maksetut eläkkeet.

Omaa eläkettä saavat								Leskeneläkkeensaajat			
Yhteensä	16 - 44	45 - 54	55 - 59	60 - 64	65 - 69	70 - 79	80 -	Yhteensä	16 - 49	50 - 64	65 -
<b>1 181 148</b>	<b>47 520</b>	<b>74 639</b>	<b>81 039</b>	<b>202 425</b>	<b>241 737</b>	<b>360 012</b>	<b>173 776</b>	<b>243 445</b>	<b>11 054</b>	<b>45 633</b>	<b>186 758</b>
<b>1 140 431</b>	<b>46 999</b>	<b>71 177</b>	<b>76 894</b>	<b>195 843</b>	<b>231 004</b>	<b>348 043</b>	<b>170 471</b>	<b>240 588</b>	<b>10 875</b>	<b>44 646</b>	<b>185 067</b>
<b>46 799</b>	<b>1 851</b>	<b>2 903</b>	<b>3 262</b>	<b>8 104</b>	<b>9 623</b>	<b>14 368</b>	<b>6 688</b>	<b>10 507</b>	<b>445</b>	<b>1 993</b>	<b>8 069</b>
1 641	64	110	127	300	307	491	242	368	14	59	295
2 476	87	148	200	399	496	790	356	569	20	117	432
552	17	36	40	112	107	167	73	95	3	20	72
491	19	31	38	83	95	142	83	108	5	16	87
2 219	74	150	129	376	478	688	324	501	14	98	389
1 687	53	115	101	329	329	490	270	358	11	86	261
7 444	352	476	463	1 318	1 527	2 188	1 120	1 700	86	313	1 301
2 468	123	174	178	474	532	692	295	494	28	102	364
2 272	85	122	128	390	487	726	334	520	16	93	411
787	36	46	45	108	163	268	121	180	5	29	146
1 557	63	135	142	284	299	449	185	302	17	72	213
3 744	187	270	257	641	749	1 137	503	895	42	160	693
1 268	43	63	100	191	269	415	187	265	10	41	214
1 134	32	76	82	168	243	370	163	269	8	55	206
1 556	59	75	101	236	317	507	261	354	15	60	279
1 422	42	81	105	263	301	439	191	304	21	63	220
7 012	280	342	469	1 307	1 460	2 174	980	1 656	79	331	1 246
516	22	36	38	81	98	165	76	124	2	21	101
1 256	33	71	89	208	269	413	173	292	11	58	223
455	18	34	37	69	90	142	65	107	4	25	78
<b>65 312</b>	<b>3 230</b>	<b>4 838</b>	<b>5 268</b>	<b>11 079</b>	<b>12 828</b>	<b>19 363</b>	<b>8 706</b>	<b>13 609</b>	<b>648</b>	<b>2 672</b>	<b>10 289</b>
5 636	276	418	380	976	1 082	1 750	754	1 228	55	247	926
1 845	98	146	151	306	366	564	214	386	19	62	305
1 357	66	112	131	220	255	390	183	274	10	61	203
917	42	74	76	154	178	260	133	178	7	23	148
911	37	46	61	140	152	315	160	199	9	27	163
3 400	149	236	281	552	620	1 083	479	651	32	127	492
18 108	995	1 437	1 434	3 126	3 518	5 176	2 422	3 710	178	758	2 774
2 124	99	149	149	336	404	697	290	476	26	83	367
3 249	164	214	283	552	684	928	424	686	32	152	502
1 275	55	93	121	209	252	363	182	283	12	56	215
2 229	104	179	203	366	407	682	288	432	23	76	333
2 144	86	127	164	343	445	680	299	436	14	77	345
1 415	52	87	116	200	292	454	214	295	14	37	244
939	55	91	106	180	175	242	90	166	5	50	111
3 338	194	317	389	673	648	795	322	631	54	167	410
1 728	82	113	137	290	350	496	260	366	14	71	281
2 508	115	148	167	367	528	770	413	548	25	80	443
743	32	47	51	115	153	232	113	140	4	24	112
1 174	66	104	88	196	212	387	121	298	13	51	234
6 076	275	428	437	1 110	1 275	1 757	794	1 337	66	260	1 011
1 085	53	69	86	173	216	373	115	230	5	48	177
742	34	45	70	111	144	237	101	154	9	33	112
1 060	44	64	67	167	193	364	161	240	11	46	183
1 309	57	94	120	217	279	368	174	265	11	56	198
<b>44 851</b>	<b>2 025</b>	<b>3 554</b>	<b>3 380</b>	<b>7 689</b>	<b>8 920</b>	<b>13 221</b>	<b>6 062</b>	<b>9 828</b>	<b>459</b>	<b>1 814</b>	<b>7 555</b>
2 141	95	184	168	381	456	592	265	469	9	103	357
2 482	124	196	158	397	517	751	339	562	17	101	444
10 354	449	720	720	1 867	2 119	3 047	1 432	2 361	127	458	1 776
2 178	95	192	158	362	431	636	304	482	27	85	370
901	31	58	57	133	186	309	127	201	12	33	156
665	30	71	59	108	127	183	87	126	8	26	92
2 893	126	223	208	510	550	854	422	579	32	105	442
2 054	106	216	170	381	412	521	248	432	26	80	326
4 878	186	392	372	821	1 004	1 478	625	1 110	37	189	884
2 929	154	242	269	487	540	829	408	553	23	109	421

## 2 Eläkkeensaajat kunnittain eläkkeensaajan iän mukaan 31.12.1997

Maakunta Kunta	Kaikki eläkkeensaajat								
	Yhteensä	0 - 15	16 - 44	45 - 54	55 - 59	60 - 64	65 - 69	70 - 79	80 -
<b>Kaikki eläkkeensaajat</b>	<b>1 244 233</b>	<b>16 681</b>	<b>63 486</b>	<b>89 698</b>	<b>91 119</b>	<b>207 010</b>	<b>241 898</b>	<b>360 153</b>	<b>174 188</b>
<b>Suomessa asuvat</b>	<b>1 201 743</b>	<b>16 485</b>	<b>62 785</b>	<b>85 900</b>	<b>86 750</b>	<b>200 206</b>	<b>231 080</b>	<b>348 063</b>	<b>170 474</b>
<b>Pohjois-Karjala</b>	<b>47 215</b>	<b>681</b>	<b>2 679</b>	<b>4 096</b>	<b>3 704</b>	<b>7 851</b>	<b>8 920</b>	<b>13 221</b>	<b>6 063</b>
Nurmes	3 164	45	197	247	265	522	585	908	395
Outokumpu	2 591	35	163	250	185	435	503	717	303
Polvijärvi	1 818	21	105	184	150	278	328	537	215
Pyhäselkä	1 410	29	105	129	111	241	270	362	163
Rääkkylä	1 201	9	64	85	87	197	223	352	184
Tohmajärvi	1 696	23	77	127	154	269	291	500	255
Tuupovaara	873	8	39	93	73	139	139	258	124
Valtimo	1 029	9	63	74	85	175	192	310	121
Värtsilä	261	3	8	27	20	34	47	77	45
<b>Keski-Suomi</b>	<b>63 951</b>	<b>843</b>	<b>3 463</b>	<b>4 752</b>	<b>4 776</b>	<b>10 777</b>	<b>12 333</b>	<b>18 675</b>	<b>8 332</b>
Hankasalmi	1 911	29	88	120	147	287	358	584	298
Joutsa	1 484	22	78	115	124	229	272	440	204
Jyväskylä	15 623	196	900	1 161	1 055	2 598	2 945	4 607	2 161
Jyväskylän mlk	5 906	101	400	530	569	1 050	1 087	1 533	636
Jämsä	3 423	36	189	225	210	579	713	1 040	431
Jämsänkoski	2 054	43	125	139	108	377	349	633	280
Kannonkoski	686	9	37	47	32	123	137	221	80
Karstula	1 618	21	81	130	132	281	287	471	215
Keuruu	3 539	39	163	256	238	541	706	1 069	527
Kinnula	636	8	45	72	56	94	123	175	63
Kivijärvi	580	7	42	32	53	102	120	148	76
Konnevesi	1 090	9	49	70	77	186	241	314	144
Korpilahti	1 571	17	70	96	104	261	283	496	244
Kuhmoinen	1 206	9	38	74	67	164	253	417	184
Kyyjärvi	567	12	35	41	51	93	77	189	69
Laukaa	3 557	65	195	295	266	593	712	980	451
Leivonmäki	469	3	18	39	42	64	92	159	52
Luhanka	403	5	16	14	34	66	85	122	61
Multia	823	4	33	41	49	128	191	277	100
Muurame	1 286	20	74	120	118	225	265	318	146
Petäjävesi	1 117	15	63	87	79	166	211	350	146
Pihtipudas	1 678	21	83	111	153	290	322	485	213
Pykönmäki	434	5	20	30	41	67	78	136	57
Saarijärvi	2 968	25	136	170	222	526	588	918	383
Sumiainen	450	2	13	33	39	72	83	154	54
Suolahti	1 494	35	94	132	118	285	299	374	157
Toivakka	748	15	37	55	58	116	141	235	91
Uurainen	769	4	45	68	54	120	143	229	106
Viitasaari	2 609	27	129	211	202	479	500	728	333
Äänekoski	3 252	39	167	238	278	615	672	873	370
<b>Etelä-Pohjanmaa</b>	<b>52 549</b>	<b>570</b>	<b>2 600</b>	<b>3 496</b>	<b>3 798</b>	<b>8 145</b>	<b>10 111</b>	<b>16 199</b>	<b>7 630</b>
Alahärmä	1 413	18	57	77	89	204	262	464	242
Alajärvi	2 465	27	147	174	162	393	495	738	329
Alavus	2 863	29	126	168	239	463	593	886	359
Evijärvi	919	13	45	64	82	156	182	256	121
Ilmajoki	2 997	29	141	179	188	485	588	949	438
Isojoki	1 056	3	37	53	59	124	193	377	210
Jalasjärvi	2 774	34	148	180	227	422	532	828	403
Jurva	1 412	9	70	100	95	235	287	460	156
Karjajoki	650	5	30	28	45	86	117	203	136
Kauhajoki	3 887	64	225	301	294	502	720	1 167	614
Kauhava	2 305	20	109	180	149	363	450	703	331
Kortesjärvi	842	2	34	55	67	139	142	267	136
Kuortane	1 462	8	50	82	97	232	294	451	248
Kurikka	2 881	32	141	161	187	448	558	907	447
Lappajärvi	1 311	7	57	81	93	217	270	395	191

'Kaikki eläkkeensaajat'-rivi sisältää myös ulkomaille maksetut eläkkeet.

Omaa eläkettä saavat								Leskeneläkkeensaajat			
Yhteensä	16 - 44	45 - 54	55 - 59	60 - 64	65 - 69	70 - 79	80 -	Yhteensä	16 - 49	50 - 64	65 -
<b>1 181 148</b>	<b>47 520</b>	<b>74 639</b>	<b>81 039</b>	<b>202 425</b>	<b>241 737</b>	<b>360 012</b>	<b>173 776</b>	<b>243 445</b>	<b>11 054</b>	<b>45 633</b>	<b>186 758</b>
<b>1 140 431</b>	<b>46 999</b>	<b>71 177</b>	<b>76 894</b>	<b>195 843</b>	<b>231 004</b>	<b>348 043</b>	<b>170 471</b>	<b>240 588</b>	<b>10 875</b>	<b>44 646</b>	<b>185 067</b>
<b>44 851</b>	<b>2 025</b>	<b>3 554</b>	<b>3 380</b>	<b>7 689</b>	<b>8 920</b>	<b>13 221</b>	<b>6 062</b>	<b>9 828</b>	<b>459</b>	<b>1 814</b>	<b>7 555</b>
3 005	146	218	238	515	585	908	395	628	26	120	482
2 447	124	214	169	417	503	717	303	627	29	124	474
1 728	79	156	138	275	328	537	215	410	25	70	315
1 320	70	112	103	240	270	362	163	271	21	47	203
1 169	55	79	82	194	223	352	184	217	5	27	185
1 626	63	105	147	265	291	500	255	341	14	55	272
845	31	87	71	135	139	258	124	177	9	33	135
987	53	67	74	170	192	310	121	228	10	39	179
249	8	22	19	31	47	77	45	54	2	10	42
<b>60 926</b>	<b>2 666</b>	<b>4 063</b>	<b>4 294</b>	<b>10 566</b>	<b>12 331</b>	<b>18 674</b>	<b>8 332</b>	<b>12 881</b>	<b>540</b>	<b>2 302</b>	<b>10 039</b>
1 822	64	108	135	275	358	584	298	438	15	64	359
1 399	54	92	113	224	272	440	204	318	14	72	232
14 881	701	983	928	2 557	2 944	4 607	2 161	3 192	125	549	2 518
5 590	321	460	518	1 035	1 087	1 533	636	1 099	64	222	813
3 256	136	180	190	566	713	1 040	431	693	35	118	540
1 939	95	121	94	367	349	633	280	414	21	71	322
667	34	43	30	122	137	221	80	133	4	15	114
1 537	58	111	119	276	287	471	215	348	13	77	258
3 390	124	220	211	533	706	1 069	527	742	27	112	603
611	38	65	54	93	123	175	63	115	5	21	89
556	34	29	47	102	120	148	76	111	3	22	86
1 053	37	64	73	180	241	314	144	218	8	34	176
1 512	52	85	98	254	283	496	244	317	11	46	260
1 162	28	65	55	160	253	417	184	253	8	40	205
534	26	37	47	89	77	189	69	123	6	22	95
3 369	158	255	231	582	712	980	451	738	35	135	568
452	15	33	40	61	92	159	52	84	3	21	60
386	12	12	30	64	85	122	61	80	2	17	61
799	28	38	43	122	191	277	100	144	3	28	113
1 207	51	102	104	221	265	318	146	245	14	47	184
1 058	44	71	74	162	211	350	146	220	13	34	173
1 607	63	97	141	286	322	485	213	326	14	60	252
415	14	26	40	64	78	136	57	86	4	11	71
2 853	104	138	203	520	587	918	383	591	16	101	474
437	10	31	34	71	83	154	54	93	3	15	75
1 395	64	115	107	279	299	374	157	295	14	59	222
712	29	48	53	115	141	235	91	164	8	28	128
736	38	52	51	117	143	229	106	160	5	28	127
2 494	98	186	183	466	500	728	333	546	19	106	421
3 097	136	196	248	603	672	872	370	595	28	127	440
<b>50 268</b>	<b>1 994</b>	<b>2 912</b>	<b>3 430</b>	<b>7 994</b>	<b>10 110</b>	<b>16 198</b>	<b>7 630</b>	<b>10 367</b>	<b>435</b>	<b>1 806</b>	<b>8 126</b>
1 358	41	66	82	201	262	464	242	286	10	37	239
2 362	122	153	142	383	495	738	329	488	19	88	381
2 740	99	138	211	455	592	886	359	541	17	112	412
881	37	52	79	154	182	256	121	173	7	34	132
2 875	102	147	171	480	588	949	438	610	22	95	493
1 027	28	45	51	123	193	377	210	215	8	25	182
2 642	101	153	212	413	532	828	403	543	32	94	417
1 370	61	85	89	232	287	460	156	264	8	35	221
624	16	25	42	85	117	203	136	137	7	18	112
3 679	172	243	266	497	720	1 167	614	811	39	144	628
2 213	91	151	133	354	450	703	331	442	13	83	346
818	30	46	61	137	142	266	136	177	4	27	146
1 423	40	72	89	229	294	451	248	275	4	40	231
2 749	107	127	167	436	558	907	447	580	31	102	447
1 278	49	70	90	213	270	395	191	226	5	32	189

## 2 Eläkkeensaajat kunnittain eläkkeensaajan iän mukaan 31.12.1997

Maakunta Kunta	Kaikki eläkkeensaajat									
	Yhteensä	0 - 15	16 - 44	45 - 54	55 - 59	60 - 64	65 - 69	70 - 79	80 -	
<b>Kaikki eläkkeensaajat</b>	<b>1 244 233</b>	<b>16 681</b>	<b>63 486</b>	<b>89 698</b>	<b>91 119</b>	<b>207 010</b>	<b>241 898</b>	<b>360 153</b>	<b>174 188</b>	
<b>Suomessa asuvat</b>	<b>1 201 743</b>	<b>16 485</b>	<b>62 785</b>	<b>85 900</b>	<b>86 750</b>	<b>200 206</b>	<b>231 080</b>	<b>348 063</b>	<b>170 474</b>	
<b>Etelä-Pohjanmaa</b>	<b>52 549</b>	<b>570</b>	<b>2 600</b>	<b>3 496</b>	<b>3 798</b>	<b>8 145</b>	<b>10 111</b>	<b>16 199</b>	<b>7 630</b>	
Lapua	3 913	32	193	271	253	538	755	1 254	617	
Lehtimäki	645	7	27	41	43	77	134	206	110	
Nurmo	1 704	29	106	149	190	308	319	435	168	
Peräseinäjoki	1 162	11	48	73	83	168	204	376	199	
Seinäjoki	6 210	94	367	476	504	1 069	1 195	1 819	686	
Soini	870	10	42	58	72	143	163	271	111	
Teuva	2 128	18	88	119	138	333	405	714	313	
Töysä	925	11	43	57	61	160	185	275	133	
Vimpeli	1 082	9	74	75	66	194	210	317	137	
Ylihärmä	947	9	42	41	58	135	178	321	163	
Ylistaro	1 660	15	78	99	108	230	296	531	303	
Ähtäri	2 066	25	75	154	149	321	384	629	329	
<b>Pohjanmaa</b>	<b>42 913</b>	<b>414</b>	<b>1 693</b>	<b>2 316</b>	<b>2 592</b>	<b>6 458</b>	<b>7 844</b>	<b>13 821</b>	<b>7 775</b>	
Isokyrö	1 516	24	66	83	102	213	302	475	251	
Kaskinen	360	2	12	28	26	39	60	123	70	
Korsnäs	703	2	17	26	21	81	106	309	141	
Kristiinankaupunki	2 473	27	94	135	141	350	456	861	409	
Kruunupyö	1 845	7	61	81	125	241	304	648	378	
Laihia	1 838	21	88	148	123	275	314	592	277	
Luoto	682	9	41	46	37	120	149	185	95	
Maalahti	1 727	16	67	75	100	186	300	600	383	
Maksamaa	320	7	8	13	12	36	61	124	59	
Mustasaari	3 570	41	124	178	198	571	675	1 166	617	
Närpiö	3 049	12	72	94	125	377	572	1 111	686	
Oravainen	694	6	24	20	39	91	130	259	125	
Pedersören kunta	2 098	27	88	125	146	311	369	694	338	
Pietarsaari	5 022	39	213	316	361	805	932	1 523	833	
Uusikaarlepyy	2 026	14	63	90	105	281	334	664	475	
Vaasa	12 627	135	551	727	781	2 157	2 364	3 738	2 174	
Vähäkyrö	1 155	13	66	65	82	174	203	360	192	
Vöyri	1 208	12	38	66	68	150	213	389	272	
<b>Keski-Pohjanmaa</b>	<b>16 516</b>	<b>210</b>	<b>885</b>	<b>1 140</b>	<b>1 259</b>	<b>2 738</b>	<b>3 138</b>	<b>4 857</b>	<b>2 289</b>	
Halsua	450	7	23	28	34	83	75	138	62	
Himanka	808	9	39	33	64	132	162	246	123	
Kannus	1 444	29	81	103	96	207	264	431	233	
Kaustinen	1 027	7	42	67	75	173	205	312	146	
Kokkola	7 723	88	451	605	593	1 355	1 487	2 171	973	
Kälviä	976	16	37	71	70	159	173	272	178	
Lestijärvi	318	4	22	20	23	47	59	113	30	
Lohtaja	727	8	34	32	57	125	154	228	89	
Perho	781	23	53	57	67	110	142	235	94	
Toholampi	964	12	48	51	79	142	183	282	167	
Ullava	294	2	17	14	24	30	60	108	39	
Veteli	1 004	5	38	59	77	175	174	321	155	
<b>Pohjois-Pohjanmaa</b>	<b>77 121</b>	<b>1 376</b>	<b>5 405</b>	<b>6 507</b>	<b>6 504</b>	<b>13 231</b>	<b>14 165</b>	<b>20 742</b>	<b>9 191</b>	
Alavieska	793	12	52	50	45	136	165	221	112	
Haapajärvi	2 188	32	164	184	203	330	374	611	290	
Haapavesi	1 929	25	137	183	141	295	353	554	241	
Hailuoto	309	-	12	23	19	50	58	89	58	
Haukipudas	2 686	81	205	284	246	504	446	640	280	
Ii	1 565	28	93	145	114	250	326	416	193	
Kalajoki	2 117	34	119	128	152	334	431	624	295	
Kempele	1 454	39	112	154	170	331	267	261	120	
Kestilä	588	4	37	37	59	82	107	186	76	
Kiiminki	1 304	51	109	144	143	235	210	292	120	

'Kaikki eläkkeensaajat'-rivi sisältää myös ulkomaille maksetut eläkkeet.

Omaa eläkettä saavat								Leskeneläkkeensaajat			
Yhteensä	16 - 44	45 - 54	55 - 59	60 - 64	65 - 69	70 - 79	80 -	Yhteensä	16 - 49	50 - 64	65 -
<b>1 181 148</b>	<b>47 520</b>	<b>74 639</b>	<b>81 039</b>	<b>202 425</b>	<b>241 737</b>	<b>360 012</b>	<b>173 776</b>	<b>243 445</b>	<b>11 054</b>	<b>45 633</b>	<b>186 758</b>
<b>1 140 431</b>	<b>46 999</b>	<b>71 177</b>	<b>76 894</b>	<b>195 843</b>	<b>231 004</b>	<b>348 043</b>	<b>170 471</b>	<b>240 588</b>	<b>10 875</b>	<b>44 646</b>	<b>185 067</b>
<b>50 268</b>	<b>1 994</b>	<b>2 912</b>	<b>3 430</b>	<b>7 994</b>	<b>10 110</b>	<b>16 198</b>	<b>7 630</b>	<b>10 367</b>	<b>435</b>	<b>1 806</b>	<b>8 126</b>
3 755	154	220	226	529	755	1 254	617	801	40	129	632
621	23	38	35	75	134	206	110	156	2	25	129
1 579	69	115	169	304	319	435	168	316	29	68	219
1 119	42	58	76	164	204	376	199	248	7	40	201
5 867	276	391	449	1 051	1 195	1 819	686	1 168	58	248	862
833	31	53	64	140	163	271	111	176	7	33	136
2 053	66	101	128	326	405	714	313	403	16	55	332
888	34	49	57	155	185	275	133	174	9	35	130
1 037	61	64	59	189	210	317	137	213	8	34	171
916	33	37	52	132	178	321	163	189	7	26	156
1 592	58	86	95	223	296	531	303	347	12	64	271
1 969	51	127	135	314	384	629	329	408	14	83	311
<b>41 240</b>	<b>1 270</b>	<b>1 923</b>	<b>2 297</b>	<b>6 311</b>	<b>7 843</b>	<b>13 821</b>	<b>7 775</b>	<b>8 441</b>	<b>267</b>	<b>1 270</b>	<b>6 904</b>
1 434	44	65	89	208	302	475	251	305	17	42	246
339	8	18	22	38	60	123	70	80	6	14	60
686	15	20	18	77	106	309	141	145	1	21	123
2 371	63	118	124	340	456	861	409	454	17	71	366
1 786	45	61	114	236	304	648	378	381	11	47	323
1 753	68	123	112	267	314	592	277	382	16	54	312
648	28	41	34	116	149	185	95	128	3	20	105
1 643	36	59	86	179	300	600	383	346	11	48	287
306	6	11	10	35	61	124	59	68	1	8	59
3 425	89	146	172	560	675	1 166	617	660	25	96	539
2 964	52	71	107	365	572	1 111	686	554	8	83	463
676	20	16	37	89	130	259	125	145	2	16	127
2 006	68	97	136	304	369	694	338	443	19	66	358
4 847	176	270	320	793	932	1 523	833	1 040	30	163	847
1 968	49	76	95	275	334	664	475	430	11	47	372
12 123	431	623	682	2 112	2 363	3 738	2 174	2 429	72	406	1 951
1 099	46	51	77	170	203	360	192	223	11	34	178
1 166	26	57	62	147	213	389	272	228	6	34	188
<b>15 745</b>	<b>659</b>	<b>970</b>	<b>1 144</b>	<b>2 689</b>	<b>3 137</b>	<b>4 857</b>	<b>2 289</b>	<b>3 184</b>	<b>145</b>	<b>543</b>	<b>2 496</b>
433	17	26	33	82	75	138	62	85	3	14	68
770	27	26	59	127	162	246	123	154	8	23	123
1 362	61	83	85	205	264	431	233	296	14	48	234
987	31	53	68	172	205	312	146	193	7	33	153
7 349	338	518	531	1 332	1 486	2 171	973	1 513	72	266	1 175
928	26	59	63	157	173	272	178	180	12	24	144
304	17	16	23	46	59	113	30	58	1	12	45
697	22	29	53	122	154	228	89	131	7	26	98
720	39	49	57	104	142	235	94	169	8	40	121
923	34	44	74	139	183	282	167	176	7	25	144
287	13	13	24	30	60	108	39	48	2	3	43
985	34	54	74	173	174	321	155	181	4	29	148
<b>72 688</b>	<b>4 119</b>	<b>5 585</b>	<b>5 907</b>	<b>12 983</b>	<b>14 164</b>	<b>20 739</b>	<b>9 191</b>	<b>14 347</b>	<b>826</b>	<b>2 816</b>	<b>10 705</b>
755	40	42	42	133	165	221	112	161	6	27	128
2 060	125	157	186	318	374	610	290	455	22	82	351
1 826	107	159	125	287	353	554	241	312	15	74	223
305	12	20	18	50	58	89	58	56	2	10	44
2 509	158	257	229	499	446	640	280	494	37	88	369
1 485	79	123	106	242	326	416	193	297	14	60	223
1 997	81	106	137	323	431	624	295	418	23	74	321
1 343	85	130	150	330	267	261	120	237	27	65	145
572	32	33	57	81	107	186	76	126	4	24	98
1 166	68	119	125	232	210	292	120	229	32	55	142

## 2 Eläkkeensaajat kunnittain eläkkeensaajan iän mukaan 31.12.1997

Maakunta Kunta	Kaikki eläkkeensaajat									
	Yhteensä	0 - 15	16 - 44	45 - 54	55 - 59	60 - 64	65 - 69	70 - 79	80 -	
<b>Kaikki eläkkeensaajat</b>	<b>1 244 233</b>	<b>16 681</b>	<b>63 486</b>	<b>89 698</b>	<b>91 119</b>	<b>207 010</b>	<b>241 898</b>	<b>360 153</b>	<b>174 188</b>	
<b>Suomessa asuvat</b>	<b>1 201 743</b>	<b>16 485</b>	<b>62 785</b>	<b>85 900</b>	<b>86 750</b>	<b>200 206</b>	<b>231 080</b>	<b>348 063</b>	<b>170 474</b>	
<b>Pohjois-Pohjanmaa</b>	<b>77 121</b>	<b>1 376</b>	<b>5 405</b>	<b>6 507</b>	<b>6 504</b>	<b>13 231</b>	<b>14 165</b>	<b>20 742</b>	<b>9 191</b>	
Kuivaniemi	663	11	46	64	60	108	117	177	80	
Kuusamo	4 322	76	349	357	427	806	833	1 009	465	
Kärsämäki	926	11	53	76	101	160	139	255	131	
Liminka	1 018	19	78	89	85	158	178	297	114	
Lumijoki	414	3	16	34	36	66	87	108	64	
Merijärvi	376	3	22	23	29	59	67	116	57	
Muhos	1 849	30	125	146	167	295	392	499	195	
Nivala	2 745	49	161	207	230	420	511	824	343	
Oulainen	2 096	31	117	156	159	317	385	639	292	
Oulu	21 875	357	1 592	1 840	1 679	3 934	4 099	5 875	2 499	
Oulunsalo	845	18	92	78	102	195	122	175	63	
Pattijoki	892	22	54	94	100	154	178	195	95	
Piippola	407	14	28	43	28	56	65	119	54	
Pudasjärvi	2 981	56	204	237	304	536	548	794	302	
Pulkki	563	6	41	38	57	94	108	158	61	
Pyhäjoki	1 004	19	41	79	63	157	175	293	177	
Pyhäjärvi	2 237	47	149	171	203	365	377	654	271	
Pyhäntä	425	7	31	30	31	57	83	136	50	
Raahe	3 312	73	272	327	278	572	560	826	404	
Rantsila	711	9	46	56	75	130	106	195	94	
Reisjärvi	942	6	79	77	82	121	177	272	128	
Ruukki	1 234	24	89	95	81	176	235	359	175	
Sievi	1 188	22	65	121	83	183	191	341	182	
Siikajoki	316	6	19	25	16	47	48	104	51	
Taivalkoski	1 326	25	112	118	152	255	250	301	113	
Temmes	191	1	7	14	23	25	39	55	27	
Tyrnävä	846	26	61	73	61	125	154	215	131	
Utajärvi	1 067	11	75	102	74	204	193	294	114	
Vihanti	1 012	10	52	75	54	170	226	310	115	
Yli-Ii	644	16	42	31	63	107	137	169	79	
Ylikiminki	848	24	71	90	81	117	161	214	90	
Ylivieska	2 913	38	176	209	228	515	487	870	390	
<b>Kainuu</b>	<b>24 858</b>	<b>421</b>	<b>1 535</b>	<b>1 984</b>	<b>2 083</b>	<b>4 413</b>	<b>4 913</b>	<b>6 806</b>	<b>2 703</b>	
Hyrnsalmi	1 163	16	71	101	93	196	250	318	118	
Kajaani	8 059	165	539	660	674	1 464	1 541	2 149	867	
Kuhmo	3 380	41	225	301	283	664	676	858	332	
Paltamo	1 424	34	91	110	108	230	269	407	175	
Puolanka	1 368	21	88	116	144	223	269	368	139	
Ristijärvi	733	10	39	44	40	109	165	229	97	
Sotkamo	3 149	49	157	245	284	513	623	918	360	
Suomussalmi	3 420	52	213	265	284	631	693	925	357	
Vaala	1 356	15	65	81	109	238	272	399	177	
Vuolijoki	806	18	47	61	64	145	155	235	81	
<b>Lappi</b>	<b>47 161</b>	<b>741</b>	<b>2 983</b>	<b>3 725</b>	<b>3 780</b>	<b>8 866</b>	<b>9 376</b>	<b>12 679</b>	<b>5 011</b>	
Enontekiö	523	11	31	46	45	87	100	142	61	
Inari	1 626	32	110	159	141	301	341	400	142	
Kemi	6 612	93	481	566	531	1 130	1 311	1 863	637	
Kemijärvi	3 159	47	170	199	256	629	685	805	368	
Keminmaa	1 842	33	103	145	137	365	350	520	189	
Kittilä	1 605	17	92	117	142	350	309	419	159	
Kolari	1 131	14	77	107	120	206	235	272	100	
Muonio	613	11	29	49	57	113	117	164	73	
Pelkosenniemi	387	3	21	31	23	80	85	95	49	
Pello	1 491	13	71	106	99	313	332	399	158	

'Kaikki eläkkeensaajat'-rivi sisältää myös ulkomaille maksetut eläkkeet.



Omaa eläkettä saavat								Leskeneläkkeensaajat			
Yhteensä	16 - 44	45 - 54	55 - 59	60 - 64	65 - 69	70 - 79	80 -	Yhteensä	16 - 49	50 - 64	65 -
<b>1 181 148</b>	<b>47 520</b>	<b>74 639</b>	<b>81 039</b>	<b>202 425</b>	<b>241 737</b>	<b>360 012</b>	<b>173 776</b>	<b>243 445</b>	<b>11 054</b>	<b>45 633</b>	<b>186 758</b>
<b>1 140 431</b>	<b>46 999</b>	<b>71 177</b>	<b>76 894</b>	<b>195 843</b>	<b>231 004</b>	<b>348 043</b>	<b>170 471</b>	<b>240 588</b>	<b>10 875</b>	<b>44 646</b>	<b>185 067</b>
<b>72 688</b>	<b>4 119</b>	<b>5 585</b>	<b>5 907</b>	<b>12 983</b>	<b>14 164</b>	<b>20 739</b>	<b>9 191</b>	<b>14 347</b>	<b>826</b>	<b>2 816</b>	<b>10 705</b>
625	34	56	55	106	117	177	80	137	8	25	104
4 078	280	309	394	788	833	1 009	465	773	42	175	556
877	38	64	92	158	139	255	131	192	8	50	134
954	61	75	75	154	178	297	114	164	15	36	113
403	13	32	34	65	87	108	64	77	1	11	65
364	19	21	26	58	67	116	57	66	1	14	51
1 759	99	123	158	293	392	499	195	318	22	55	241
2 622	132	182	214	417	511	823	343	507	25	78	404
1 980	89	131	138	306	385	639	292	398	18	88	292
20 609	1 213	1 562	1 500	3 863	4 098	5 874	2 499	4 076	217	800	3 059
779	66	68	93	192	122	175	63	148	11	39	98
822	40	77	86	151	178	195	95	152	16	39	97
374	18	36	28	54	65	119	54	99	6	16	77
2 824	160	213	280	527	548	794	302	556	24	114	418
538	36	29	52	94	108	158	61	97	6	23	68
949	26	65	57	156	175	293	177	186	10	27	149
2 103	106	154	184	357	377	654	271	401	24	79	298
400	22	27	27	55	83	136	50	92	8	19	65
3 071	198	269	252	562	560	826	404	632	46	124	462
679	36	51	70	127	106	195	94	118	5	26	87
900	66	64	73	120	177	272	128	198	7	42	149
1 162	65	81	73	174	235	359	175	236	15	37	184
1 126	52	106	77	177	191	341	182	230	13	32	185
296	8	23	16	46	48	104	51	54	5	6	43
1 256	98	101	142	251	250	301	113	236	10	58	168
187	6	13	23	24	39	55	27	25	2	2	21
787	43	64	56	124	154	215	131	158	10	24	124
1 018	56	94	64	203	193	294	114	193	10	42	141
978	43	69	49	166	226	310	115	174	6	31	137
607	29	27	61	105	137	169	79	121	5	22	94
782	48	75	79	115	161	214	90	145	16	20	109
2 761	132	178	204	500	487	870	390	603	32	103	468
<b>23 446</b>	<b>1 164</b>	<b>1 684</b>	<b>1 860</b>	<b>4 317</b>	<b>4 912</b>	<b>6 806</b>	<b>2 703</b>	<b>5 061</b>	<b>235</b>	<b>1 073</b>	<b>3 753</b>
1 106	64	88	79	189	250	318	118	241	6	50	185
7 546	393	559	597	1 441	1 540	2 149	867	1 613	77	360	1 176
3 167	166	248	247	640	676	858	332	715	45	176	494
1 339	69	95	96	228	269	407	175	303	13	56	234
1 295	69	100	132	218	269	368	139	268	9	54	205
703	28	40	38	106	165	229	97	138	4	23	111
2 992	118	212	259	502	623	918	360	638	29	121	488
3 233	169	221	254	614	693	925	357	686	39	155	492
1 307	54	70	100	235	272	399	177	298	7	49	242
758	34	51	58	144	155	235	81	161	6	29	126
<b>44 512</b>	<b>2 260</b>	<b>3 128</b>	<b>3 362</b>	<b>8 701</b>	<b>9 374</b>	<b>12 677</b>	<b>5 010</b>	<b>8 984</b>	<b>498</b>	<b>1 893</b>	<b>6 593</b>
487	24	34	39	87	100	142	61	98	9	19	70
1 507	75	130	128	292	341	400	141	319	24	74	221
6 271	368	495	483	1 114	1 311	1 863	637	1 230	68	240	922
3 016	136	171	229	622	685	805	368	609	26	113	470
1 737	83	114	122	359	350	520	189	350	24	70	256
1 515	73	95	120	340	309	419	159	355	17	93	245
1 055	59	87	103	199	235	272	100	255	8	71	176
580	24	42	49	111	117	164	73	111	4	32	75
371	16	27	21	78	85	95	49	80	2	18	60
1 430	59	89	90	304	332	398	158	297	11	62	224

## 2 Eläkkeensaajat kunnittain eläkkeensaajan iän mukaan 31.12.1997

Maakunta Kunta	Kaikki eläkkeensaajat								
	Yhteensä	0 - 15	16 - 44	45 - 54	55 - 59	60 - 64	65 - 69	70 - 79	80 -
<b>Kaikki eläkkeensaajat</b>	<b>1 244 233</b>	<b>16 681</b>	<b>63 486</b>	<b>89 698</b>	<b>91 119</b>	<b>207 010</b>	<b>241 898</b>	<b>360 153</b>	<b>174 188</b>
<b>Suomessa asuvat</b>	<b>1 201 743</b>	<b>16 485</b>	<b>62 785</b>	<b>85 900</b>	<b>86 750</b>	<b>200 206</b>	<b>231 080</b>	<b>348 063</b>	<b>170 474</b>
<b>Lappi</b>	<b>47 161</b>	<b>741</b>	<b>2 983</b>	<b>3 725</b>	<b>3 780</b>	<b>8 866</b>	<b>9 376</b>	<b>12 679</b>	<b>5 011</b>
Posio	1 434	16	84	134	159	277	282	334	148
Ranua	1 253	30	94	84	111	212	254	346	122
Rovaniemen mlk	4 492	96	267	366	376	982	912	1 077	416
Rovaniemi	7 292	111	494	565	529	1 304	1 413	2 038	838
Salla	1 797	18	86	140	121	360	355	460	257
Savukoski	437	9	25	35	39	89	77	133	30
Simo	1 039	12	77	75	92	204	193	262	124
Sodankylä	2 417	40	176	235	222	503	477	559	205
Tervola	1 244	13	62	76	99	212	266	376	140
Tornio	4 652	92	334	367	304	752	867	1 411	525
Utsjoki	323	8	17	25	27	59	69	86	32
Ylitornio	1 792	22	82	98	150	338	346	518	238
<b>Ahvenanmaa</b>	<b>5 601</b>	<b>68</b>	<b>227</b>	<b>273</b>	<b>277</b>	<b>671</b>	<b>986</b>	<b>1 837</b>	<b>1 262</b>
Brändö	160	1	2	5	4	11	28	66	43
Eckerö	202	2	5	8	9	16	34	79	49
Finström	488	4	21	24	33	51	96	153	106
Föglö	188	3	2	11	6	15	38	61	52
Geta	130	-	5	3	7	16	23	36	40
Hammarland	267	3	11	14	12	33	52	93	49
Jomala	561	9	31	22	33	77	87	202	100
Kumlinge	136	2	3	2	6	12	24	48	39
Kökar	89	1	1	4	4	14	17	23	25
Lemland	251	7	5	19	20	34	50	72	44
Lumparland	64	1	1	8	5	6	14	19	10
Maarianhamina	2 242	16	111	114	98	277	361	760	505
Saltvik	434	12	24	26	19	51	85	114	103
Sottunga	42	-	-	-	-	6	8	21	7
Sund	234	6	5	11	16	27	45	62	62
Vårdö	113	1	-	2	5	25	24	28	28
<b>Ulkomaille maksettu</b>	<b>42 490</b>	<b>196</b>	<b>701</b>	<b>3 798</b>	<b>4 369</b>	<b>6 804</b>	<b>10 818</b>	<b>12 090</b>	<b>3 714</b>

'Kaikki eläkkeensaajat'-rivi sisältää myös ulkomaille maksetut eläkkeet.

Omaa eläkettä saavat								Leskeneläkkeensaajat			
Yhteensä	16 - 44	45 - 54	55 - 59	60 - 64	65 - 69	70 - 79	80 -	Yhteensä	16 - 49	50 - 64	65 -
<b>1 181 148</b>	<b>47 520</b>	<b>74 639</b>	<b>81 039</b>	<b>202 425</b>	<b>241 737</b>	<b>360 012</b>	<b>173 776</b>	<b>243 445</b>	<b>11 054</b>	<b>45 633</b>	<b>186 758</b>
<b>1 140 431</b>	<b>46 999</b>	<b>71 177</b>	<b>76 894</b>	<b>195 843</b>	<b>231 004</b>	<b>348 043</b>	<b>170 471</b>	<b>240 588</b>	<b>10 875</b>	<b>44 646</b>	<b>185 067</b>
<b>44 512</b>	<b>2 260</b>	<b>3 128</b>	<b>3 362</b>	<b>8 701</b>	<b>9 374</b>	<b>12 677</b>	<b>5 010</b>	<b>8 984</b>	<b>498</b>	<b>1 893</b>	<b>6 593</b>
1 350	63	107	147	270	281	334	148	294	16	77	201
1 181	71	72	106	210	254	346	122	220	8	48	164
4 215	203	304	336	967	912	1 077	416	763	54	176	533
6 831	360	454	456	1 272	1 413	2 038	838	1 466	87	308	1 071
1 733	71	125	109	356	355	460	257	294	11	57	226
410	21	28	35	86	77	133	30	83	3	28	52
980	53	61	84	203	193	262	124	170	15	33	122
2 276	140	205	197	495	476	558	205	443	27	98	318
1 188	45	69	84	208	266	376	140	240	9	49	182
4 351	239	305	267	737	867	1 411	525	910	66	159	685
303	11	24	24	57	69	86	32	53	3	12	38
1 725	66	90	133	334	346	518	238	344	6	56	282
<b>5 308</b>	<b>158</b>	<b>199</b>	<b>233</b>	<b>636</b>	<b>983</b>	<b>1 837</b>	<b>1 262</b>	<b>1 172</b>	<b>47</b>	<b>178</b>	<b>947</b>
152	2	1	3	9	28	66	43	49	2	8	39
190	4	5	7	12	34	79	49	51	1	9	41
461	14	18	26	49	95	153	106	95	5	21	69
179	-	8	6	14	38	61	52	36	3	4	29
125	2	2	6	16	23	36	40	26	1	3	22
254	8	10	11	31	52	93	49	61	3	9	49
531	21	16	31	74	87	202	100	96	8	11	77
133	3	1	6	12	24	48	39	27	-	1	26
84	1	2	4	12	17	23	25	24	-	9	15
234	2	14	18	34	50	72	44	40	3	7	30
60	-	7	4	6	14	19	10	15	-	3	12
2 135	85	84	75	265	361	760	505	473	14	74	385
400	11	19	18	51	84	114	103	95	6	8	81
42	-	-	-	6	8	21	7	7	-	-	7
219	5	10	14	22	44	62	62	58	1	7	50
109	-	2	4	23	24	28	28	19	-	4	15
<b>40 717</b>	<b>521</b>	<b>3 462</b>	<b>4 145</b>	<b>6 582</b>	<b>10 733</b>	<b>11 969</b>	<b>3 305</b>	<b>2 857</b>	<b>179</b>	<b>987</b>	<b>1 691</b>

## 3A Eläkkeensaajat kunnittain eläkejärjestelmän mukaan 31.12.1997

Maakunta Kunta	Omaa eläkettä saavat								
	Kaikki	Kelan eläkkeensaajat				Työeläkkeensaajat			
		Kaikki	Työeläke yksit. sektorilta	Työeläke julk. sektorilta	Vain Kelan eläke	Kaikki	Työeläke yksit. sektorilta	Työeläke julk. sektorilta	Vain työeläke
<b>Kaikki eläkkeensaajat</b>	<b>1 181 148</b>	<b>1 069 418</b>	<b>797 822</b>	<b>292 989</b>	<b>152 050</b>	<b>1 029 098</b>	<b>870 289</b>	<b>349 902</b>	<b>111 730</b>
<b>Suomessa asuvat</b>	<b>1 140 431</b>	<b>1 034 841</b>	<b>787 121</b>	<b>290 727</b>	<b>129 052</b>	<b>1 011 379</b>	<b>854 228</b>	<b>346 264</b>	<b>105 590</b>
<b>Uusimaa</b>	<b>217 208</b>	<b>194 119</b>	<b>146 209</b>	<b>61 731</b>	<b>20 183</b>	<b>197 025</b>	<b>160 744</b>	<b>74 824</b>	<b>23 089</b>
Espoo	25 988	22 789	17 177	7 575	2 363	23 625	19 310	9 304	3 199
Hanko	2 338	2 111	1 563	561	286	2 052	1 704	682	227
Helsinki	106 951	96 487	70 849	32 404	9 915	97 036	77 231	38 633	10 464
Hyvinkää	8 418	7 723	5 803	2 377	836	7 582	6 213	2 796	695
Inkoo	1 092	980	779	226	122	970	850	290	112
Järvenpää	4 835	4 315	3 245	1 477	446	4 389	3 584	1 771	520
Karjaa	2 232	2 027	1 462	625	260	1 972	1 583	741	205
Karjalohja	427	394	313	77	55	372	339	91	33
Karkkila	2 189	2 049	1 672	387	237	1 952	1 773	451	140
Kauniainen	1 479	1 275	896	373	201	1 278	1 026	478	204
Kerava	4 280	3 757	2 889	1 249	359	3 921	3 210	1 562	523
Kirkkonummi	3 423	2 936	2 326	909	314	3 109	2 623	1 183	487
Lohja	6 531	5 931	4 703	1 398	652	5 879	5 127	1 680	600
Mäntsälä	3 001	2 665	2 133	653	290	2 711	2 361	817	336
Nummi-Pusula	1 521	1 387	1 100	260	197	1 324	1 202	306	134
Nurmijärvi	4 528	3 981	3 126	1 079	435	4 093	3 496	1 359	547
Pohja	1 320	1 224	986	268	148	1 172	1 051	318	96
Pornainen	613	535	424	114	65	548	484	143	78
Sammatti	309	292	233	78	35	274	247	83	17
Siuntio	789	706	585	169	76	713	643	212	83
Tammisaari	3 890	3 478	2 516	1 178	407	3 483	2 703	1 469	412
Tuusula	4 398	3 810	2 976	1 148	398	4 000	3 307	1 513	588
Vantaa	22 979	19 983	15 831	6 216	1 753	21 226	17 785	7 830	2 996
Vihti	3 677	3 284	2 622	930	333	3 344	2 892	1 112	393
<b>Itä-Uusimaa</b>	<b>18 293</b>	<b>16 491</b>	<b>12 704</b>	<b>4 092</b>	<b>2 123</b>	<b>16 170</b>	<b>13 931</b>	<b>4 954</b>	<b>1 802</b>
Askola	831	736	591	157	87	744	669	184	95
Lapinjärvi	953	865	714	184	102	851	785	215	88
Liljendal	416	367	301	59	50	366	344	72	49
Loviisa	2 038	1 876	1 378	553	248	1 790	1 482	651	162
Myrskylä	568	509	413	79	70	498	464	99	59
Pernaja	974	896	729	148	116	858	783	181	78
Porvoo	8 234	7 435	5 661	1 923	1 009	7 225	6 187	2 314	799
Pukkila	419	380	306	68	56	363	340	78	39
Ruotsinpyhtää	849	780	665	148	62	787	722	175	69
Sipoo	3 011	2 647	1 946	773	323	2 688	2 155	985	364
<b>Varsinais-Suomi</b>	<b>101 593</b>	<b>92 738</b>	<b>71 505</b>	<b>23 167</b>	<b>11 150</b>	<b>90 443</b>	<b>77 240</b>	<b>27 639</b>	<b>8 855</b>
Alastaro	1 011	930	751	176	121	890	820	196	81
Askainen	237	226	187	34	27	210	198	36	11
Aura	626	572	449	114	80	546	496	127	54
Dragsfjärd	1 201	1 113	819	238	185	1 016	876	280	88
Halikko	1 877	1 678	1 307	418	183	1 694	1 432	519	199
Houtskari	238	217	158	62	38	200	170	78	21
Iniö	73	64	50	14	10	63	57	20	9
Kaarina	3 208	2 844	2 226	773	297	2 911	2 428	992	364
Karinainen	650	596	470	119	87	563	512	138	54
Kemiö	1 022	939	732	208	134	888	797	237	83
Kiikala	603	542	453	76	65	538	509	84	61
Kisko	688	639	524	95	91	597	566	110	49
Korppoo	277	248	167	81	43	234	181	106	29
Koski Tl	814	734	615	127	81	733	679	152	80
Kustavi	344	318	249	66	46	298	269	76	26

'Kaikki eläkkeensaajat'-rivi sisältää myös ulkomaille maksetut eläkkeet.

## Perhe-eläkkeensaajat

## Lesket

## Lapset

Kaikki	Kelan eläkkeen- saajat	Työeläkkeensaajat				Kaikki	Sekä Kelan että työeläke
		Kaikki	Työeläke yksit. sekt.	Työeläke julk. sekt.	Vain työeläke		
<b>243 445</b>	<b>12 104</b>	<b>242 899</b>	<b>205 656</b>	<b>75 340</b>	<b>231 341</b>	<b>29 339</b>	<b>21 377</b>
<b>240 588</b>	<b>12 027</b>	<b>240 076</b>	<b>203 441</b>	<b>74 449</b>	<b>228 561</b>	<b>29 025</b>	<b>21 292</b>
<b>45 305</b>	<b>2 242</b>	<b>45 206</b>	<b>35 894</b>	<b>15 934</b>	<b>43 063</b>	<b>6 447</b>	<b>4 749</b>
5 281	306	5 263	4 304	1 773	4 975	984	718
538	23	537	444	169	515	57	44
22 356	834	22 319	16 837	8 678	21 522	2 627	1 848
1 758	82	1 757	1 290	706	1 676	195	148
203	7	203	185	45	196	14	12
1 065	84	1 062	843	418	981	219	171
561	17	559	431	199	544	47	34
92	2	92	84	15	90	2	1
520	23	519	483	89	497	39	29
259	13	258	218	78	246	33	26
911	59	908	705	348	852	160	125
683	54	683	605	214	629	147	116
1 357	65	1 354	1 207	300	1 292	173	141
658	32	657	588	164	626	74	63
299	14	297	276	46	285	20	12
929	82	927	816	239	847	176	143
300	12	300	281	41	288	30	26
127	6	127	117	32	121	23	18
66	1	66	59	12	65	4	3
161	13	160	142	28	148	26	22
850	27	848	695	290	823	64	44
919	72	915	766	300	847	184	139
4 583	348	4 568	3 782	1 535	4 235	994	739
829	66	827	736	215	763	155	127
<b>4 007</b>	<b>161</b>	<b>3 998</b>	<b>3 517</b>	<b>925</b>	<b>3 846</b>	<b>442</b>	<b>329</b>
173	4	172	168	26	169	13	8
224	12	224	213	47	212	33	27
87	1	87	83	13	86	5	4
478	14	476	417	109	464	47	30
126	3	126	117	22	123	10	4
205	4	205	191	36	201	11	9
1 832	80	1 826	1 550	484	1 752	220	162
103	7	103	100	7	96	17	14
182	8	182	174	24	174	16	14
597	28	597	504	157	569	70	57
<b>21 448</b>	<b>911</b>	<b>21 412</b>	<b>18 245</b>	<b>5 699</b>	<b>20 537</b>	<b>2 254</b>	<b>1 695</b>
208	9	208	201	34	199	14	12
58	2	58	54	8	56	11	10
149	9	149	135	34	140	19	18
341	3	341	324	53	338	6	5
393	24	393	365	72	369	55	47
47	1	47	42	10	46	3	3
15	1	14	14	3	14	2	-
640	39	639	551	177	601	101	80
133	9	133	124	22	124	14	12
221	7	221	205	44	214	21	19
106	3	106	101	13	103	11	11
121	4	121	119	9	117	8	6
66	3	66	53	27	63	5	5
158	7	158	152	17	151	4	4
80	3	79	73	23	77	2	1

## 3A Eläkkeensaajat kunnittain eläkejärjestelmän mukaan 31.12.1997

Maakunta Kunta	Omaa eläkettä saavat								
	Kaikki	Kelan eläkkeensaajat				Työeläkkeensaajat			
		Kaikki	Työeläke yksit. sektorilta	Työeläke julk. sektorilta	Vain Kelan eläke	Kaikki	Työeläke yksit. sektorilta	Työeläke julk. sektorilta	Vain työeläke
<b>Kaikki eläkkeensaajat</b>	<b>1 181 148</b>	<b>1 069 418</b>	<b>797 822</b>	<b>292 989</b>	<b>152 050</b>	<b>1 029 098</b>	<b>870 289</b>	<b>349 902</b>	<b>111 730</b>
<b>Suomessa asuvat</b>	<b>1 140 431</b>	<b>1 034 841</b>	<b>787 121</b>	<b>290 727</b>	<b>129 052</b>	<b>1 011 379</b>	<b>854 228</b>	<b>346 264</b>	<b>105 590</b>
<b>Varsinais-Suomi</b>	<b>101 593</b>	<b>92 738</b>	<b>71 505</b>	<b>23 167</b>	<b>11 150</b>	<b>90 443</b>	<b>77 240</b>	<b>27 639</b>	<b>8 855</b>
Kuusjoki	485	444	375	53	59	426	413	62	41
Laitila	2 187	1 975	1 593	353	260	1 927	1 754	433	212
Lemu	234	198	169	37	23	211	198	48	36
Lieto	2 341	2 115	1 712	449	233	2 108	1 846	574	226
Loimaa	2 008	1 852	1 457	480	195	1 813	1 554	560	156
Loimaan kunta	1 624	1 491	1 220	223	200	1 424	1 331	257	133
Marttila	626	575	477	88	74	552	523	102	51
Masku	799	705	563	143	94	705	627	191	94
Mellilä	394	366	303	53	42	352	325	61	28
Merimasku	249	222	179	42	30	219	198	54	27
Mietoinen	376	338	274	75	36	340	303	88	38
Muurla	342	315	257	55	41	301	279	60	27
Mynämäki	1 557	1 414	1 111	255	192	1 365	1 218	303	143
Naantali	2 400	2 179	1 713	666	208	2 192	1 845	795	221
Nauvo	370	343	262	97	44	326	279	110	27
Nousiainen	774	699	561	126	92	682	616	154	75
Oripää	404	365	314	61	37	367	346	70	39
Paimio	1 857	1 711	1 319	468	194	1 663	1 427	537	146
Parainen	2 801	2 564	1 915	603	385	2 416	2 068	717	237
Perniö	1 737	1 611	1 256	313	235	1 502	1 337	367	126
Pertteli	788	726	625	94	81	707	678	111	62
Piikkiö	1 282	1 178	940	272	137	1 145	1 014	316	104
Pyhäranta	562	506	426	83	64	498	469	105	56
Pöytyä	952	875	731	144	91	861	793	169	77
Raisio	4 192	3 771	3 020	896	419	3 773	3 288	1 100	421
Rusko	498	457	391	83	39	459	420	100	41
Rymättylä	479	447	375	88	43	436	399	99	32
Salo	5 327	4 926	3 866	1 118	551	4 776	4 124	1 321	401
Sauvo	740	682	561	116	85	655	605	135	58
Somero	2 927	2 642	2 191	444	292	2 635	2 422	521	285
Suomusjärvi	424	392	316	73	52	372	340	86	32
Särkisalo	304	282	220	55	36	268	234	66	22
Taivassalo	556	506	397	104	82	474	433	123	50
Tarvasjoki	479	439	378	53	43	436	408	67	40
Turku	39 888	36 539	26 803	11 025	4 295	35 593	28 687	13 111	3 349
Uusikaupunki	3 596	3 278	2 518	909	402	3 194	2 718	1 078	318
Vahto	299	249	218	41	20	279	263	52	50
Vehmaa	816	735	573	139	122	694	637	166	81
Velkua	59	54	37	15	10	49	42	15	5
Västana fjärd	263	248	196	46	37	226	210	50	15
Yläne	728	664	536	128	87	641	579	154	64
<b>Satakunta</b>	<b>59 171</b>	<b>54 162</b>	<b>42 298</b>	<b>12 291</b>	<b>7 156</b>	<b>52 015</b>	<b>45 828</b>	<b>14 472</b>	<b>5 009</b>
Eura	2 424	2 217	1 828	303	290	2 134	1 998	364	207
Eurajoki	1 359	1 256	1 027	239	166	1 193	1 110	273	103
Harjavalta	2 033	1 804	1 332	504	240	1 793	1 452	635	229
Honkajoki	684	611	502	124	85	599	569	137	73
Huittinen	2 415	2 212	1 758	491	271	2 144	1 905	568	203
Jämijärvi	695	627	553	111	54	641	612	129	68
Kankaanpää	3 030	2 718	2 141	721	341	2 689	2 305	911	312
Karvia	984	888	747	157	114	870	831	177	96
Kiukainen	1 045	970	798	127	142	903	863	143	75
Kodisjoki	112	98	81	14	10	102	93	16	14

'Kaikki eläkkeensaajat'-rivi sisältää myös ulkomaille maksetut eläkkeet.

## Perhe-eläkkeensaajat

## Lesket

## Lapset

Kaikki	Kelan eläkkeensaajat	Työeläkkeensaajat				Kaikki	Sekä Kelan että työeläke
		Kaikki	Työeläke yksit. sekt.	Työeläke julk. sekt.	Vain työeläke		
<b>243 445</b>	<b>12 104</b>	<b>242 899</b>	<b>205 656</b>	<b>75 340</b>	<b>231 341</b>	<b>29 339</b>	<b>21 377</b>
<b>240 588</b>	<b>12 027</b>	<b>240 076</b>	<b>203 441</b>	<b>74 449</b>	<b>228 561</b>	<b>29 025</b>	<b>21 292</b>
<b>21 448</b>	<b>911</b>	<b>21 412</b>	<b>18 245</b>	<b>5 699</b>	<b>20 537</b>	<b>2 254</b>	<b>1 695</b>
88	8	87	86	4	80	7	6
482	22	481	454	63	460	38	29
43	4	43	42	5	39	7	7
480	31	480	440	80	449	65	55
435	13	435	388	106	422	34	24
334	25	334	318	39	309	34	29
129	9	129	120	16	120	17	13
157	9	157	143	29	148	21	17
90	3	90	85	17	87	9	5
36	2	36	31	7	34	11	8
87	3	86	84	10	84	5	3
65	3	65	58	17	62	4	4
319	20	318	297	45	299	26	17
486	28	483	407	152	458	77	68
91	1	91	84	29	90	11	9
154	8	154	142	21	146	14	11
89	2	89	87	18	87	3	2
418	22	418	364	98	396	60	51
672	28	670	604	133	644	74	52
390	17	389	358	64	373	35	25
154	7	153	146	18	147	13	10
269	19	268	242	68	250	36	30
115	6	115	106	19	109	12	9
205	10	205	197	27	195	18	16
833	47	830	735	190	786	117	86
89	3	89	77	22	86	10	6
97	6	97	93	13	91	17	14
1 185	52	1 183	1 023	296	1 133	106	78
156	9	156	147	34	147	16	16
639	40	637	604	76	599	85	55
75	2	75	70	14	73	3	3
55	1	55	51	8	54	2	1
116	6	115	109	13	110	8	7
87	2	87	83	8	85	6	5
8 353	260	8 342	6 350	3 120	8 093	826	564
771	39	770	677	199	732	110	92
49	4	49	44	9	45	10	9
162	5	162	152	18	157	7	5
11	-	11	11	1	11	-	-
60	2	60	57	8	58	7	4
186	9	185	166	39	177	17	17
<b>12 397</b>	<b>568</b>	<b>12 367</b>	<b>11 010</b>	<b>2 943</b>	<b>11 829</b>	<b>1 297</b>	<b>922</b>
560	23	558	532	80	537	65	49
312	22	312	290	63	290	38	33
454	21	453	414	74	433	38	25
133	4	133	126	28	129	9	5
497	28	495	455	109	469	42	32
165	7	165	159	31	158	8	7
632	34	631	545	206	598	75	53
216	17	215	203	48	199	17	14
207	8	207	198	33	199	26	17
30	2	30	29	3	28	2	2

## 3A Eläkkeensaajat kunnittain eläkejärjestelmän mukaan 31.12.1997

Maakunta Kunta	Omaa eläkettä saavat									
	Kaikki	Kelan eläkkeensaajat				Työeläkkeensaajat				
		Kaikki	Työeläke yksit. sektorilta	Työeläke julk. sektorilta	Vain Kelan eläke	Kaikki	Työeläke yksit. sektorilta	Työeläke julk. sektorilta	Vain työeläke	
<b>Kaikki eläkkeensaajat</b>	<b>1 181 148</b>	<b>1 069 418</b>	<b>797 822</b>	<b>292 989</b>	<b>152 050</b>	<b>1 029 098</b>	<b>870 289</b>	<b>349 902</b>	<b>111 730</b>	
<b>Suomessa asuvat</b>	<b>1 140 431</b>	<b>1 034 841</b>	<b>787 121</b>	<b>290 727</b>	<b>129 052</b>	<b>1 011 379</b>	<b>854 228</b>	<b>346 264</b>	<b>105 590</b>	
<b>Satakunta</b>	<b>59 171</b>	<b>54 162</b>	<b>42 298</b>	<b>12 291</b>	<b>7 156</b>	<b>52 015</b>	<b>45 828</b>	<b>14 472</b>	<b>5 009</b>	
Kokemäki	2 631	2 456	1 835	547	387	2 244	1 954	620	175	
Kullaa	462	424	329	83	69	393	359	93	38	
Köyliö	865	772	632	174	90	775	696	208	93	
Lappi	874	806	664	125	101	773	719	144	68	
Lavia	878	807	634	150	126	752	689	175	71	
Luvia	682	620	504	140	71	611	543	169	62	
Merikarvia	1 295	1 199	885	303	224	1 071	948	356	96	
Nakkila	1 401	1 270	1 037	231	154	1 247	1 138	277	131	
Noormarkku	1 347	1 219	952	268	176	1 171	1 038	326	128	
Pomarkku	841	784	606	166	122	719	652	183	57	
Pori	18 605	17 173	13 073	4 320	2 229	16 376	14 071	5 015	1 432	
Punkalaidun	1 319	1 195	975	209	167	1 152	1 078	243	124	
Rauma	8 318	7 672	5 882	1 783	1 010	7 308	6 332	2 089	646	
Siikainen	664	598	464	120	100	564	523	130	66	
Säkylä	1 244	1 097	902	315	107	1 137	968	416	147	
Ulvila	2 361	2 141	1 716	473	253	2 108	1 879	562	220	
Vampula	603	528	441	93	57	546	503	113	75	
<b>Kanta-Häme</b>	<b>40 403</b>	<b>36 618</b>	<b>27 696</b>	<b>10 043</b>	<b>4 366</b>	<b>36 037</b>	<b>29 919</b>	<b>12 210</b>	<b>3 785</b>	
Forssa	4 704	4 344	3 540	983	456	4 248	3 788	1 152	360	
Hattula	1 937	1 651	1 234	501	219	1 718	1 355	702	286	
Hauho	1 296	1 185	976	222	132	1 164	1 048	271	111	
Hausjärvi	1 849	1 669	1 333	411	183	1 666	1 464	502	180	
Humppila	725	675	548	118	95	630	591	129	50	
Hämeenlinna	11 092	10 022	6 924	3 617	1 174	9 918	7 392	4 407	1 070	
Janakkala	3 660	3 338	2 716	632	378	3 282	2 946	762	322	
Jokioinen	1 252	1 132	874	325	128	1 124	960	376	120	
Kalvola	958	880	716	175	98	860	775	211	78	
Lammi	1 704	1 528	1 197	412	194	1 510	1 315	498	176	
Loppi	1 877	1 705	1 408	312	192	1 685	1 543	380	172	
Renko	630	547	447	88	71	559	518	110	83	
Riihimäki	5 813	5 286	3 683	1 746	663	5 150	3 934	2 118	527	
Tammela	1 699	1 559	1 229	301	229	1 470	1 333	360	140	
Tuulos	450	401	312	68	61	389	355	78	49	
Ypäjä	757	696	559	132	93	664	602	154	61	
<b>Pirkanmaa</b>	<b>102 292</b>	<b>93 721</b>	<b>72 770</b>	<b>23 535</b>	<b>11 078</b>	<b>91 214</b>	<b>78 042</b>	<b>28 227</b>	<b>8 571</b>	
Hämeenkyrö	2 534	2 365	1 892	439	307	2 227	2 018	509	169	
Ikaalinen	2 178	2 004	1 659	425	218	1 960	1 787	494	174	
Juupajoki	648	589	486	150	69	579	524	181	59	
Kangasala	4 134	3 733	2 836	1 020	432	3 702	3 056	1 265	401	
Kihnio	766	703	566	197	93	673	617	223	63	
Kiikoinen	474	438	357	75	54	420	388	85	36	
Kuhmalahdi	377	352	302	57	35	342	323	64	25	
Kuorevesi	754	673	526	199	94	660	568	249	81	
Kuru	896	829	643	243	120	776	688	272	67	
Kylmäkoski	613	555	454	100	73	540	501	117	58	
Lempäälä	2 867	2 623	2 015	694	322	2 545	2 166	828	244	
Luopioinen	874	823	653	155	123	751	683	180	51	
Längelmäki	684	638	508	144	98	586	541	165	46	
Mouhijärvi	784	716	565	144	104	680	621	167	68	
Mänttä	1 832	1 700	1 330	350	213	1 619	1 424	414	132	

'Kaikki eläkkeensaajat'-rivi sisältää myös ulkomaille maksetut eläkkeet.



## Perhe-eläkkeensaajat

Lesket						Lapset	
Kaikki	Kelan eläkkeensaajat	Työeläkkeensaajat				Kaikki	Sekä Kelan että työeläke
		Kaikki	Työeläke yksit. sekt.	Työeläke julk. sekt.	Vain työeläke		
<b>243 445</b>	<b>12 104</b>	<b>242 899</b>	<b>205 656</b>	<b>75 340</b>	<b>231 341</b>	<b>29 339</b>	<b>21 377</b>
<b>240 588</b>	<b>12 027</b>	<b>240 076</b>	<b>203 441</b>	<b>74 449</b>	<b>228 561</b>	<b>29 025</b>	<b>21 292</b>
<b>12 397</b>	<b>568</b>	<b>12 367</b>	<b>11 010</b>	<b>2 943</b>	<b>11 829</b>	<b>1 297</b>	<b>922</b>
560	18	560	488	142	542	43	27
95	6	95	86	16	89	10	9
171	9	170	155	41	162	13	10
163	13	163	156	26	150	29	23
171	7	171	162	27	164	13	9
161	5	161	151	28	156	14	9
250	16	248	230	79	234	21	13
331	18	329	306	54	313	29	24
269	18	269	247	45	251	49	39
156	5	156	144	47	151	10	5
3 838	139	3 832	3 261	1 044	3 699	404	275
270	13	269	254	64	257	17	12
1 792	81	1 785	1 538	438	1 711	209	142
125	6	124	117	29	119	13	11
258	12	258	227	71	246	27	23
442	29	440	405	88	413	66	47
139	7	138	132	29	132	10	7
<b>8 633</b>	<b>371</b>	<b>8 623</b>	<b>7 139</b>	<b>2 698</b>	<b>8 262</b>	<b>921</b>	<b>705</b>
1 042	42	1 040	928	238	1 000	124	93
405	29	405	337	150	376	63	52
233	10	233	220	37	223	19	11
396	10	395	338	114	386	34	26
147	11	146	138	28	136	16	13
2 333	79	2 332	1 801	908	2 254	232	167
796	36	795	720	145	760	81	63
250	13	250	216	67	237	25	20
196	10	194	183	41	186	19	16
373	17	373	343	87	356	40	32
395	28	395	365	71	367	51	47
131	6	131	122	28	125	13	9
1 359	51	1 357	892	660	1 308	145	113
315	13	315	293	74	302	24	18
84	3	84	78	11	81	14	10
178	13	178	165	39	165	21	15
<b>21 603</b>	<b>929</b>	<b>21 568</b>	<b>18 408</b>	<b>6 205</b>	<b>20 674</b>	<b>2 210</b>	<b>1 653</b>
561	35	560	527	102	526	74	50
485	18	484	456	116	467	35	30
135	8	135	119	48	127	13	7
859	51	858	725	251	808	128	102
146	9	145	139	39	137	13	10
105	1	105	102	9	104	4	1
78	4	78	76	12	74	7	6
158	8	158	140	61	150	15	14
190	9	190	170	72	181	11	9
108	7	108	101	26	101	13	11
646	46	642	552	178	600	92	69
188	3	188	176	43	185	8	3
151	11	151	137	38	140	18	16
150	7	150	145	34	143	19	14
388	14	387	357	70	374	39	32

## 3A Eläkkeensaajat kunnittain eläkejärjestelmän mukaan 31.12.1997

Maakunta Kunta	Omaa eläkettä saavat									
	Kaikki	Kelan eläkkeensaajat				Työeläkkeensaajat				
		Kaikki	Työeläke yksit. sektorilta	Työeläke julk. sektorilta	Vain Kelan eläke	Kaikki	Työeläke yksit. sektorilta	Työeläke julk. sektorilta	Vain työeläke	
<b>Kaikki eläkkeensaajat</b>	<b>1 181 148</b>	<b>1 069 418</b>	<b>797 822</b>	<b>292 989</b>	<b>152 050</b>	<b>1 029 098</b>	<b>870 289</b>	<b>349 902</b>	<b>111 730</b>	
<b>Suomessa asuvat</b>	<b>1 140 431</b>	<b>1 034 841</b>	<b>787 121</b>	<b>290 727</b>	<b>129 052</b>	<b>1 011 379</b>	<b>854 228</b>	<b>346 264</b>	<b>105 590</b>	
<b>Pirkanmaa</b>	<b>102 292</b>	<b>93 721</b>	<b>72 770</b>	<b>23 535</b>	<b>11 078</b>	<b>91 214</b>	<b>78 042</b>	<b>28 227</b>	<b>8 571</b>	
Nokia	5 749	5 320	4 339	1 090	502	5 247	4 631	1 295	429	
Orivesi	2 505	2 304	1 766	635	296	2 209	1 888	753	201	
Parkano	2 085	1 908	1 530	545	223	1 862	1 659	632	177	
Pirkkala	1 931	1 734	1 361	417	193	1 738	1 485	530	197	
Päikkälä	1 126	999	771	251	140	986	864	297	127	
Ruovesi	1 882	1 744	1 346	397	260	1 622	1 432	463	138	
Sahalahti	478	431	371	53	46	432	411	64	47	
Suodenniemi	515	474	383	69	71	444	416	82	41	
Tampere	40 947	37 435	28 388	10 561	4 133	36 814	30 246	12 833	3 512	
Toijala	2 051	1 895	1 314	569	275	1 776	1 408	656	156	
Urjala	1 786	1 652	1 335	302	201	1 585	1 432	356	134	
Valkeakoski	5 123	4 683	3 703	951	590	4 533	4 022	1 129	440	
Vammala	4 161	3 811	2 859	1 046	486	3 675	3 072	1 239	350	
Vesilahti	844	759	598	120	117	727	667	142	85	
Viiala	1 267	1 207	1 006	227	125	1 142	1 052	250	60	
Viljakkala	579	536	439	84	77	502	470	103	43	
Vilppula	1 750	1 614	1 278	362	203	1 547	1 371	422	136	
Virrat	2 635	2 423	1 915	558	330	2 305	2 076	647	212	
Ylöjärvi	3 050	2 722	2 184	684	292	2 758	2 379	869	328	
Äetsä	1 413	1 329	1 092	222	163	1 250	1 156	252	84	
<b>Päijät-Häme</b>	<b>45 598</b>	<b>41 592</b>	<b>32 565</b>	<b>10 233</b>	<b>4 893</b>	<b>40 705</b>	<b>35 301</b>	<b>12 150</b>	<b>4 006</b>	
Artjärvi	546	486	393	73	71	475	443	86	60	
Asikkala	2 278	2 087	1 639	505	263	2 015	1 776	586	191	
Hartola	1 273	1 130	913	225	138	1 135	1 029	264	143	
Heinola	5 227	4 786	3 716	1 378	485	4 742	3 983	1 625	441	
Hollola	3 452	3 032	2 452	710	329	3 123	2 731	919	420	
Hämeenkoski	587	523	433	97	59	528	484	114	64	
Kärkölä	1 174	1 076	860	196	147	1 027	939	228	98	
Lahti	21 999	20 220	15 562	5 340	2 347	19 652	16 696	6 321	1 779	
Nastola	2 680	2 455	1 953	552	317	2 363	2 130	637	225	
Orimattila	3 299	3 012	2 439	561	363	2 936	2 657	674	287	
Padasjoki	1 292	1 196	944	265	165	1 127	1 008	312	96	
Sysmä	1 791	1 589	1 261	331	209	1 582	1 425	384	202	
<b>Kymenlaakso</b>	<b>48 723</b>	<b>44 309</b>	<b>33 126</b>	<b>11 694</b>	<b>5 812</b>	<b>42 911</b>	<b>35 809</b>	<b>14 002</b>	<b>4 414</b>	
Anjalankoski	4 673	4 267	3 286	908	636	4 037	3 605	1 049	406	
Elimäki	1 986	1 731	1 382	348	207	1 779	1 573	435	255	
Hamina	2 778	2 506	1 756	802	347	2 431	1 882	985	272	
Iitti	2 024	1 829	1 421	396	249	1 775	1 560	466	195	
Jaala	653	613	497	112	73	580	526	129	40	
Kotka	14 622	13 543	10 390	3 553	1 564	13 058	11 041	4 141	1 079	
Kouvola	7 613	6 863	4 413	2 689	917	6 696	4 726	3 250	750	
Kuusankoski	5 258	4 853	3 643	1 127	724	4 534	3 904	1 337	405	
Miehikkälä	967	861	685	155	125	842	772	178	106	
Pyhtää	1 340	1 234	960	226	180	1 160	1 035	269	106	
Valkeala	2 583	2 215	1 689	600	291	2 292	1 897	799	368	
Vehkalahti	2 945	2 657	2 135	516	327	2 618	2 310	656	288	
Virolahti	1 281	1 137	869	262	172	1 109	978	308	144	

'Kaikki eläkkeensaajat'-rivi sisältää myös ulkomaille maksetut eläkkeet.

## Perhe-eläkkeensaajat

## Lesket

## Lapset

Kaikki	Kelan eläkkeen- saajat	Työeläkkeensaajat				Kaikki	Sekä Kelan että työeläke
		Kaikki	Työeläke yksit. sekt.	Työeläke julk. sekt.	Vain työeläke		
<b>243 445</b>	<b>12 104</b>	<b>242 899</b>	<b>205 656</b>	<b>75 340</b>	<b>231 341</b>	<b>29 339</b>	<b>21 377</b>
<b>240 588</b>	<b>12 027</b>	<b>240 076</b>	<b>203 441</b>	<b>74 449</b>	<b>228 561</b>	<b>29 025</b>	<b>21 292</b>
<b>21 603</b>	<b>929</b>	<b>21 568</b>	<b>18 408</b>	<b>6 205</b>	<b>20 674</b>	<b>2 210</b>	<b>1 653</b>
1 196	49	1 196	1 041	294	1 147	128	102
551	23	551	461	182	528	54	41
503	21	502	464	183	482	39	29
401	24	401	364	85	377	66	55
209	7	209	189	46	202	21	19
385	13	384	352	86	372	26	14
94	5	94	89	11	89	12	10
103	5	103	101	11	98	12	9
8 521	324	8 507	6 757	2 919	8 197	851	604
486	15	486	350	202	471	39	34
373	16	371	349	54	357	36	32
1 168	48	1 166	1 064	214	1 120	108	79
870	38	868	738	272	832	77	60
161	8	161	156	23	153	11	9
284	8	284	266	44	276	23	17
111	3	111	107	16	108	5	2
376	15	375	321	115	361	32	26
568	35	565	500	156	533	52	38
609	33	609	544	144	576	103	78
286	8	286	273	49	278	26	21
<b>9 857</b>	<b>449</b>	<b>9 842</b>	<b>8 576</b>	<b>2 572</b>	<b>9 408</b>	<b>1 143</b>	<b>857</b>
105	3	105	102	18	102	6	6
493	24	492	443	111	469	50	42
316	16	315	299	59	300	21	15
1 173	44	1 173	1 018	305	1 129	133	106
676	38	673	603	160	638	107	85
143	7	143	141	22	136	16	11
252	13	252	228	65	239	41	34
4 737	192	4 731	3 967	1 389	4 545	527	371
568	36	567	502	139	532	92	61
728	42	727	670	139	686	85	75
291	19	290	261	82	272	35	27
375	15	374	342	83	360	30	24
<b>10 908</b>	<b>486</b>	<b>10 899</b>	<b>9 046</b>	<b>3 219</b>	<b>10 422</b>	<b>1 125</b>	<b>844</b>
1 128	55	1 128	1 021	227	1 073	103	79
467	25	466	415	119	442	52	38
667	24	667	516	265	643	47	35
432	19	432	386	100	413	41	34
153	3	153	148	26	150	9	5
3 244	129	3 243	2 752	861	3 115	324	231
1 795	84	1 793	1 095	978	1 711	221	153
1 215	61	1 213	1 075	245	1 154	128	108
181	3	181	168	32	178	14	10
270	13	269	251	39	257	34	29
516	24	515	446	154	492	55	43
591	36	590	551	110	555	76	65
249	10	249	222	63	239	21	14

## 3A Eläkkeensaajat kunnittain eläkejärjestelmän mukaan 31.12.1997

Maakunta Kunta	Omaa eläkettä saavat								
	Kaikki	Kelan eläkkeensaajat				Työeläkkeensaajat			
		Kaikki	Työeläke yksit. sektorilta	Työeläke julk. sektorilta	Vain Kelan eläke	Kaikki	Työeläke yksit. sektorilta	Työeläke julk. sektorilta	Vain työeläke
<b>Kaikki eläkkeensaajat</b>	<b>1 181 148</b>	<b>1 069 418</b>	<b>797 822</b>	<b>292 989</b>	<b>152 050</b>	<b>1 029 098</b>	<b>870 289</b>	<b>349 902</b>	<b>111 730</b>
<b>Suomessa asuvat</b>	<b>1 140 431</b>	<b>1 034 841</b>	<b>787 121</b>	<b>290 727</b>	<b>129 052</b>	<b>1 011 379</b>	<b>854 228</b>	<b>346 264</b>	<b>105 590</b>
<b>Etelä-Karjala</b>	<b>36 055</b>	<b>32 400</b>	<b>24 802</b>	<b>8 131</b>	<b>4 145</b>	<b>31 910</b>	<b>27 101</b>	<b>9 946</b>	<b>3 655</b>
Imatra	8 491	7 755	5 820	1 913	1 084	7 407	6 287	2 276	736
Joutseno	2 733	2 453	1 880	608	289	2 444	2 041	762	280
Lappeenranta	13 034	11 708	8 801	3 413	1 408	11 626	9 555	4 194	1 326
Lemi	842	743	601	135	102	740	672	172	99
Luumäki	1 726	1 546	1 200	374	190	1 536	1 324	454	180
Parikkala	1 639	1 451	1 084	357	206	1 433	1 206	439	188
Rautjärvi	1 531	1 371	1 090	258	199	1 332	1 217	303	160
Ruokolahti	1 903	1 713	1 359	359	212	1 691	1 494	431	190
Saari	584	498	405	81	70	514	471	104	86
Savitaipale	1 500	1 338	1 095	270	143	1 357	1 210	339	162
Suomenniemi	332	313	251	66	44	288	263	73	19
Taipalsaari	986	853	670	183	115	871	749	248	133
Uukuniemi	218	190	153	40	28	190	172	51	28
Ylämaa	536	468	393	74	55	481	440	100	68
<b>Etelä-Savo</b>	<b>46 799</b>	<b>42 478</b>	<b>31 574</b>	<b>12 009</b>	<b>5 805</b>	<b>40 994</b>	<b>34 287</b>	<b>14 237</b>	<b>4 321</b>
Anttola	584	508	392	133	69	515	448	161	76
Enonkoski	615	559	415	114	100	515	460	134	56
Haukivuori	909	834	621	209	142	767	681	231	75
Heinävesi	1 749	1 631	1 245	432	270	1 479	1 338	475	118
Hirvensalmi	985	895	713	179	127	858	775	214	90
Joroinen	1 641	1 495	1 126	365	210	1 431	1 245	406	146
Juva	2 476	2 211	1 732	486	320	2 156	1 922	577	265
Jäppilä	552	489	389	106	72	480	441	122	63
Kangaslampi	491	459	367	92	63	428	391	102	32
Kangasniemi	2 219	2 027	1 583	431	306	1 913	1 719	513	192
Kerimäki	1 687	1 541	1 205	361	204	1 483	1 307	424	146
Mikkeli	7 444	6 706	4 573	2 584	857	6 587	4 899	3 129	738
Mikkelin mlk	2 468	2 179	1 702	523	291	2 177	1 881	680	289
Mäntyharju	2 272	2 120	1 664	494	269	2 003	1 764	563	152
Pertunmaa	787	734	600	103	102	685	648	112	53
Pieksämäen mlk	1 557	1 373	1 031	388	182	1 375	1 144	488	184
Pieksämäki	3 744	3 390	1 972	1 520	511	3 233	2 105	1 816	354
Punkaharju	1 268	1 144	891	307	152	1 116	986	353	124
Puumala	1 134	1 031	821	243	122	1 012	903	274	103
Rantasalmi	1 556	1 422	1 101	330	203	1 353	1 210	369	134
Ristiina	1 422	1 293	1 046	292	156	1 266	1 135	352	129
Savonlinna	7 012	6 402	4 776	1 831	799	6 213	5 125	2 203	610
Savonranta	516	484	383	113	78	438	411	118	32
Sulkava	1 256	1 131	894	294	138	1 118	988	333	125
Virtasalmi	455	420	332	79	62	393	361	88	35
<b>Pohjois-Savo</b>	<b>65 312</b>	<b>59 631</b>	<b>44 637</b>	<b>16 659</b>	<b>8 224</b>	<b>57 088</b>	<b>48 299</b>	<b>19 511</b>	<b>5 681</b>
Iisalmi	5 636	5 142	3 745	1 508	740	4 896	4 037	1 782	494
Juankoski	1 845	1 694	1 268	421	278	1 567	1 384	471	151
Kaavi	1 357	1 260	961	259	217	1 140	1 032	292	97
Karttula	917	832	629	203	140	777	693	239	85
Keitele	911	845	650	172	138	773	694	201	66
Kiuruvesi	3 400	3 082	2 428	646	434	2 966	2 679	740	318
Kuopio	18 108	16 516	11 539	6 273	1 980	16 128	12 341	7 378	1 592
Lapinlahti	2 124	1 942	1 501	424	298	1 826	1 630	492	182
Leppävirta	3 249	3 008	2 385	631	400	2 849	2 573	721	241
Maaninka	1 275	1 158	906	265	162	1 113	996	304	117

\*Kaikki eläkkeensaajat'-rivi sisältää myös ulkomaille maksetut eläkkeet.

## Perhe-eläkkeensaajat

Lesket						Lapset	
Kaikki	Kelan eläkkeensaajat	Työeläkkeensaajat				Kaikki	Sekä Kelan että työeläke
		Kaikki	Työeläke yksit. sekt.	Työeläke julk. sekt.	Vain työeläke		
<b>243 445</b>	<b>12 104</b>	<b>242 899</b>	<b>205 656</b>	<b>75 340</b>	<b>231 341</b>	<b>29 339</b>	<b>21 377</b>
<b>240 588</b>	<b>12 027</b>	<b>240 076</b>	<b>203 441</b>	<b>74 449</b>	<b>228 561</b>	<b>29 025</b>	<b>21 292</b>
<b>8 049</b>	<b>353</b>	<b>8 036</b>	<b>7 020</b>	<b>2 131</b>	<b>7 696</b>	<b>814</b>	<b>606</b>
1 952	61	1 950	1 715	448	1 891	181	123
561	20	560	502	107	541	51	44
2 926	145	2 919	2 444	962	2 781	351	265
149	9	149	140	23	140	19	15
408	24	407	347	113	384	43	29
398	17	397	334	146	381	37	27
337	12	337	317	70	325	12	8
407	20	407	379	64	387	37	29
131	6	131	130	24	125	6	3
321	11	321	294	67	310	28	22
83	1	83	79	12	82	2	1
192	11	192	164	61	181	26	23
43	6	42	40	11	37	10	7
141	10	141	135	23	131	11	10
<b>10 507</b>	<b>564</b>	<b>10 488</b>	<b>8 885</b>	<b>3 349</b>	<b>9 943</b>	<b>1 134</b>	<b>805</b>
116	7	116	108	20	109	15	14
140	3	140	131	30	137	3	3
179	7	179	158	58	172	17	11
390	16	390	364	133	374	40	33
221	9	221	205	39	212	20	15
368	19	367	319	107	349	36	31
569	38	567	535	116	531	48	39
95	4	95	90	22	91	9	6
108	6	108	96	26	102	12	11
501	31	500	465	100	470	48	29
358	15	358	336	81	343	36	26
1 700	84	1 697	1 270	760	1 616	190	132
494	34	493	437	146	460	66	50
520	29	519	465	145	491	50	43
180	11	178	167	37	169	11	9
302	21	302	265	89	281	48	36
895	47	894	500	515	848	100	67
265	10	264	232	72	255	14	8
269	9	269	253	71	260	22	16
354	27	354	327	78	327	44	30
304	25	303	277	61	279	36	28
1 656	84	1 652	1 395	516	1 572	224	139
124	4	124	120	30	120	9	8
292	16	291	269	73	276	28	18
107	8	107	101	24	99	8	3
<b>13 609</b>	<b>785</b>	<b>13 571</b>	<b>11 734</b>	<b>4 131</b>	<b>12 824</b>	<b>1 789</b>	<b>1 243</b>
1 228	66	1 223	969	474	1 162	165	108
386	22	384	360	84	364	46	33
274	19	273	256	43	255	29	16
178	10	178	161	50	168	18	13
199	12	198	185	40	187	20	14
651	50	651	611	143	601	91	64
3 710	188	3 703	2 865	1 530	3 522	576	380
476	29	475	425	153	447	73	53
686	46	683	631	140	640	83	65
283	18	281	263	82	265	37	25

## 3A Eläkkeensaajat kunnittain eläkejärjestelmän mukaan 31.12.1997

Maakunta Kunta	Omaa eläkettä saavat								
	Kaikki	Kelan eläkkeensaajat				Työeläkkeensaajat			
		Kaikki	Työeläke yksit. sektorilta	Työeläke julk. sektorilta	Vain Kelan eläke	Kaikki	Työeläke yksit. sektorilta	Työeläke julk. sektorilta	Vain työeläke
<b>Kaikki eläkkeensaajat</b>	<b>1 181 148</b>	<b>1 069 418</b>	<b>797 822</b>	<b>292 989</b>	<b>152 050</b>	<b>1 029 098</b>	<b>870 289</b>	<b>349 902</b>	<b>111 730</b>
<b>Suomessa asuvat</b>	<b>1 140 431</b>	<b>1 034 841</b>	<b>787 121</b>	<b>290 727</b>	<b>129 052</b>	<b>1 011 379</b>	<b>854 228</b>	<b>346 264</b>	<b>105 590</b>
<b>Pohjois-Savo</b>	<b>65 312</b>	<b>59 631</b>	<b>44 637</b>	<b>16 659</b>	<b>8 224</b>	<b>57 088</b>	<b>48 299</b>	<b>19 511</b>	<b>5 681</b>
Nilsia	2 229	2 044	1 582	457	317	1 912	1 726	521	185
Pielavesi	2 144	1 961	1 553	434	284	1 860	1 695	496	183
Rautalampi	1 415	1 282	974	272	202	1 213	1 065	333	133
Rautavaara	939	877	693	262	132	807	747	285	62
Siilinjärvi	3 338	2 879	2 084	1 031	346	2 992	2 307	1 339	459
Sonkajärvi	1 728	1 558	1 177	378	257	1 471	1 307	436	170
Suonenjoki	2 508	2 349	1 767	623	360	2 148	1 862	705	159
Tervo	743	676	536	152	105	638	589	174	67
Tuusniemi	1 174	1 083	854	240	151	1 023	929	267	91
Varkaus	6 076	5 670	4 404	1 286	718	5 358	4 673	1 496	406
Varpaisjärvi	1 085	979	800	181	127	958	877	214	106
Vehmersalmi	742	673	535	148	101	641	592	169	69
Vesanto	1 060	963	736	167	171	889	818	187	97
Vieremä	1 309	1 158	930	226	166	1 143	1 053	269	151
<b>Pohjois-Karjala</b>	<b>44 851</b>	<b>40 639</b>	<b>29 910</b>	<b>11 909</b>	<b>6 198</b>	<b>38 653</b>	<b>32 463</b>	<b>14 199</b>	<b>4 212</b>
Eno	2 141	1 974	1 481	531	319	1 822	1 606	598	167
Ilomantsi	2 482	2 270	1 708	630	371	2 111	1 830	751	212
Joensuu	10 354	9 334	6 111	3 653	1 308	9 046	6 540	4 455	1 020
Juuka	2 178	1 996	1 527	450	337	1 841	1 666	513	182
Kesälahti	901	822	652	172	117	784	714	204	79
Kiihtelysvaara	665	613	486	131	94	571	528	146	52
Kitee	2 893	2 586	2 027	560	374	2 519	2 260	661	307
Kontiolahti	2 054	1 774	1 283	645	259	1 795	1 412	841	280
Lieksa	4 878	4 464	3 398	1 329	625	4 253	3 643	1 551	414
Liperi	2 929	2 595	1 958	706	403	2 526	2 172	870	334
Nurmes	3 005	2 782	2 080	870	418	2 587	2 243	968	223
Outokumpu	2 447	2 259	1 614	527	451	1 996	1 743	616	188
Polvijärvi	1 728	1 558	1 228	299	251	1 477	1 351	356	170
Pyhäselkä	1 320	1 190	912	327	177	1 143	999	395	130
Rääkkylä	1 169	1 078	840	225	179	990	913	254	91
Tohmajärvi	1 626	1 437	1 125	353	219	1 407	1 244	440	189
Tuupovaara	845	772	605	174	124	721	646	213	73
Valtimo	987	916	705	273	139	848	766	298	71
Värtsilä	249	219	170	54	33	216	187	69	30
<b>Keski-Suomi</b>	<b>60 926</b>	<b>55 687</b>	<b>41 776</b>	<b>15 561</b>	<b>7 769</b>	<b>53 157</b>	<b>44 973</b>	<b>18 463</b>	<b>5 239</b>
Hankasalmi	1 822	1 660	1 233	444	267	1 555	1 369	497	162
Joutsa	1 399	1 267	993	321	159	1 240	1 081	380	132
Jyväskylä	14 881	13 570	9 724	4 506	1 651	13 230	10 392	5 406	1 311
Jyväskylän mlk	5 590	4 990	3 793	1 394	652	4 938	4 098	1 803	600
Jämsä	3 256	3 004	2 304	667	436	2 820	2 454	804	252
Jämsänkoski	1 939	1 798	1 326	328	336	1 603	1 414	406	141
Kannonkoski	667	628	497	189	90	577	530	202	39
Karstula	1 537	1 407	1 106	292	215	1 322	1 203	332	130
Keuruu	3 390	3 101	2 153	1 077	456	2 934	2 293	1 271	289
Kinnula	611	568	447	149	93	518	482	165	43
Kivijärvi	556	517	385	136	86	470	414	156	39
Konnevesi	1 053	965	768	201	147	906	826	245	88
Korpilahti	1 512	1 407	1 103	354	207	1 305	1 167	407	105
Kuhmoinen	1 162	1 088	850	293	142	1 020	899	328	74
Kyyjärvi	534	489	390	118	71	463	430	128	45

'Kaikki eläkkeensaajat'-rivi sisältää myös ulkomaille maksetut eläkkeet.

## Perhe-eläkkeensaajat

## Lesket

## Lapset

Kaikki	Kelan eläkkeen- saajat	Työeläkkeensaajat				Kaikki	Sekä Kelan että työeläke
		Kaikki	Työeläke yksit. sekt.	Työeläke julk. sekt.	Vain työeläke		
<b>243 445</b>	<b>12 104</b>	<b>242 899</b>	<b>205 656</b>	<b>75 340</b>	<b>231 341</b>	<b>29 339</b>	<b>21 377</b>
<b>240 588</b>	<b>12 027</b>	<b>240 076</b>	<b>203 441</b>	<b>74 449</b>	<b>228 561</b>	<b>29 025</b>	<b>21 292</b>
<b>13 609</b>	<b>785</b>	<b>13 571</b>	<b>11 734</b>	<b>4 131</b>	<b>12 824</b>	<b>1 789</b>	<b>1 243</b>
432	26	431	399	102	406	46	34
436	20	434	399	99	416	32	25
295	20	295	272	74	275	39	30
166	14	166	156	58	152	23	22
631	52	630	523	237	579	130	94
366	24	364	318	117	342	33	24
548	30	546	486	153	518	55	39
140	9	140	137	35	131	13	10
298	15	298	275	59	283	34	30
1 337	55	1 333	1 201	297	1 282	165	107
230	17	229	214	45	213	26	16
154	12	153	147	27	142	11	11
240	11	240	232	31	229	24	17
265	20	263	249	58	245	20	13
<b>9 828</b>	<b>576</b>	<b>9 808</b>	<b>8 466</b>	<b>3 258</b>	<b>9 252</b>	<b>1 192</b>	<b>884</b>
469	29	465	418	138	440	51	35
562	32	562	517	170	530	55	40
2 361	122	2 355	1 722	1 051	2 239	341	243
482	38	481	446	110	444	59	49
201	13	201	182	49	188	26	19
126	8	126	118	31	118	20	18
579	35	579	528	147	544	63	53
432	31	432	367	177	401	68	50
1 110	42	1 106	996	373	1 068	119	90
553	36	552	489	182	517	61	46
628	49	627	545	252	579	87	65
627	39	627	571	131	588	66	45
410	26	410	390	72	384	41	30
271	23	269	247	63	248	51	43
217	11	217	203	58	206	17	10
341	17	341	301	112	324	36	25
177	8	177	167	38	169	13	11
228	13	227	212	89	215	15	9
54	4	54	47	15	50	3	3
<b>12 881</b>	<b>643</b>	<b>12 855</b>	<b>11 160</b>	<b>3 809</b>	<b>12 238</b>	<b>1 470</b>	<b>1 092</b>
438	30	435	387	123	408	44	37
318	29	316	292	70	289	39	28
3 192	123	3 189	2 557	1 100	3 069	367	251
1 099	54	1 098	951	321	1 045	162	128
693	39	692	615	153	654	76	52
414	22	414	394	70	392	67	55
133	4	133	128	33	129	13	11
348	18	347	319	84	330	38	26
742	33	739	544	337	709	68	52
115	7	115	107	34	108	14	10
111	6	111	102	31	105	14	10
218	11	217	206	48	207	16	13
317	16	316	290	88	301	30	25
253	11	251	226	63	242	16	12
123	9	122	120	31	114	17	15

## 3A Eläkkeensaajat kunnittain eläkejärjestelmän mukaan 31.12.1997

Maakunta Kunta	Omaa eläkettä saavat									
	Kaikki	Kelan eläkkeensaajat				Työeläkkeensaajat				
		Kaikki	Työeläke yksit. sektorilta	Työeläke julk. sektorilta	Vain Kelan eläke	Kaikki	Työeläke yksit. sektorilta	Työeläke julk. sektorilta	Vain työeläke	
<b>Kaikki eläkkeensaajat</b>	<b>1 181 148</b>	<b>1 069 418</b>	<b>797 822</b>	<b>292 989</b>	<b>152 050</b>	<b>1 029 098</b>	<b>870 289</b>	<b>349 902</b>	<b>111 730</b>	
<b>Suomessa asuvat</b>	<b>1 140 431</b>	<b>1 034 841</b>	<b>787 121</b>	<b>290 727</b>	<b>129 052</b>	<b>1 011 379</b>	<b>854 228</b>	<b>346 264</b>	<b>105 590</b>	
<b>Keski-Suomi</b>	<b>60 926</b>	<b>55 687</b>	<b>41 776</b>	<b>15 561</b>	<b>7 769</b>	<b>53 157</b>	<b>44 973</b>	<b>18 463</b>	<b>5 239</b>	
Laukaa	3 369	3 061	2 249	855	473	2 896	2 460	1 001	308	
Leivonmäki	452	421	340	98	54	398	363	108	31	
Luhanka	386	360	295	65	45	341	315	72	26	
Multia	799	751	617	177	93	706	646	202	48	
Muurame	1 207	1 092	821	334	136	1 071	882	411	115	
Petäjävesi	1 058	972	732	196	168	890	791	230	86	
Pihtipudas	1 607	1 488	1 173	388	199	1 408	1 261	429	119	
Pylkönmäki	415	374	285	92	66	349	322	99	41	
Saarijärvi	2 853	2 617	2 028	717	347	2 506	2 204	817	236	
Sumiainen	437	394	312	76	63	374	343	93	43	
Suolahti	1 395	1 248	897	434	156	1 239	969	538	147	
Toivakka	712	651	497	190	102	610	536	221	61	
Uurainen	736	682	544	145	100	636	585	165	54	
Viitasaari	2 494	2 282	1 763	584	337	2 157	1 904	682	212	
Äänekoski	3 097	2 835	2 151	741	422	2 675	2 340	865	262	
<b>Etelä-Pohjanmaa</b>	<b>50 268</b>	<b>45 320</b>	<b>35 297</b>	<b>10 810</b>	<b>6 003</b>	<b>44 265</b>	<b>38 829</b>	<b>12 806</b>	<b>4 948</b>	
Alahärmä	1 358	1 224	982	280	155	1 203	1 092	314	134	
Alajärvi	2 362	2 152	1 660	462	378	1 984	1 816	540	210	
Alavus	2 740	2 471	1 889	514	362	2 378	2 090	604	269	
Evijärvi	881	777	611	173	108	773	698	198	104	
Ilmajoki	2 875	2 550	2 091	480	294	2 581	2 353	585	325	
Isojoki	1 027	956	756	153	156	871	815	171	71	
Jalasjärvi	2 642	2 362	1 933	450	329	2 313	2 157	531	280	
Jurva	1 370	1 267	1 064	238	161	1 209	1 138	283	103	
Karjajoki	624	567	468	92	75	549	515	104	57	
Kauhajoki	3 679	3 370	2 733	611	459	3 220	2 982	700	309	
Kauhava	2 213	1 937	1 550	491	238	1 975	1 709	638	276	
Kortesjärvi	818	721	601	122	86	732	688	141	97	
Kuortane	1 423	1 258	1 036	248	162	1 261	1 172	288	165	
Kurikka	2 749	2 519	2 024	415	330	2 419	2 206	490	230	
Lappajärvi	1 278	1 167	923	260	160	1 118	1 005	301	111	
Lapua	3 755	3 413	2 575	1 026	389	3 366	2 822	1 188	342	
Lehtimäki	621	565	466	104	77	544	512	120	56	
Nurmo	1 579	1 380	1 077	388	145	1 434	1 203	479	199	
Peräseinäjoki	1 119	1 028	823	205	154	965	894	233	91	
Seinäjoki	5 867	5 237	3 387	2 197	609	5 258	3 658	2 666	630	
Soini	833	742	611	148	107	726	692	171	91	
Teuva	2 053	1 863	1 552	371	219	1 834	1 698	436	190	
Töysä	888	790	628	148	117	771	706	177	98	
Vimpeli	1 037	944	736	243	136	901	797	281	93	
Ylihärmä	916	833	682	163	93	823	742	196	83	
Ylistaro	1 592	1 461	1 149	299	219	1 373	1 253	342	131	
Ähtäri	1 969	1 766	1 290	529	285	1 684	1 416	629	203	
<b>Pohjanmaa</b>	<b>41 240</b>	<b>37 302</b>	<b>29 443</b>	<b>9 037</b>	<b>4 313</b>	<b>36 927</b>	<b>32 041</b>	<b>10 915</b>	<b>3 938</b>	
Isokyrö	1 434	1 266	985	236	195	1 239	1 124	280	168	
Kaskinen	339	310	232	94	47	292	250	110	29	
Korsnäs	686	647	567	145	51	635	594	162	39	
Kristiinankaupunki	2 371	2 174	1 625	563	320	2 051	1 767	641	197	
Kruunupyö	1 786	1 603	1 331	307	190	1 596	1 488	354	183	

'Kaikki eläkkeensaajat'-rivi sisältää myös ulkomaille maksetut eläkkeet.



## Perhe-eläkkeensaajat

Lesket						Lapset	
Kaikki	Kelan eläkkeensaajat	Työeläkkeensaajat				Kaikki	Sekä Kelan että työeläke
		Kaikki	Työeläke yksit. sekt.	Työeläke julk. sekt.	Vain työeläke		
<b>243 445</b>	<b>12 104</b>	<b>242 899</b>	<b>205 656</b>	<b>75 340</b>	<b>231 341</b>	<b>29 339</b>	<b>21 377</b>
<b>240 588</b>	<b>12 027</b>	<b>240 076</b>	<b>203 441</b>	<b>74 449</b>	<b>228 561</b>	<b>29 025</b>	<b>21 292</b>
<b>12 881</b>	<b>643</b>	<b>12 855</b>	<b>11 160</b>	<b>3 809</b>	<b>12 238</b>	<b>1 470</b>	<b>1 092</b>
738	41	737	623	249	697	90	67
84	6	84	76	25	78	5	4
80	5	80	77	10	75	7	6
144	6	144	138	36	138	7	5
245	13	245	218	61	232	37	30
220	14	219	194	66	206	26	20
326	19	324	297	92	307	41	26
86	4	86	85	20	82	9	7
591	25	590	532	165	566	57	40
93	3	93	88	16	90	4	4
295	22	295	251	104	273	59	46
164	11	164	149	61	153	19	15
160	8	160	153	36	152	10	8
546	26	546	507	119	520	51	40
595	28	593	534	163	567	67	49
<b>10 367</b>	<b>559</b>	<b>10 330</b>	<b>9 109</b>	<b>2 865</b>	<b>9 808</b>	<b>1 045</b>	<b>743</b>
286	15	286	255	75	271	31	22
488	32	484	448	117	456	47	38
541	31	540	478	146	510	50	37
173	11	173	165	42	162	19	11
610	34	606	558	128	576	62	45
215	14	214	201	38	201	9	5
543	37	540	512	124	506	68	51
264	9	263	253	53	255	18	12
137	6	137	129	27	131	14	9
811	53	809	758	149	758	105	84
442	15	441	386	167	427	37	22
177	7	177	162	43	170	6	4
275	12	275	258	55	263	17	9
580	30	580	546	103	550	60	41
226	9	224	213	49	217	12	9
801	30	800	692	232	771	66	47
156	8	156	150	30	148	9	8
316	28	314	265	109	288	60	40
248	10	248	237	69	238	19	12
1 168	58	1 165	716	611	1 110	163	112
176	13	176	169	40	163	18	12
403	19	403	377	94	384	36	26
174	18	171	154	40	156	15	11
213	12	212	198	62	201	19	11
189	8	186	176	35	181	14	11
347	19	346	313	97	328	26	22
408	21	404	340	130	387	45	32
<b>8 441</b>	<b>340</b>	<b>8 427</b>	<b>7 346</b>	<b>2 042</b>	<b>8 101</b>	<b>750</b>	<b>524</b>
305	21	305	286	57	284	38	33
80	4	80	63	32	76	5	4
145	5	145	141	26	140	3	2
454	27	453	382	135	427	49	36
381	8	380	365	51	373	23	12

## 3A Eläkkeensaajat kunnittain eläkejärjestelmän mukaan 31.12.1997

Maakunta Kunta	Omaa eläkettä saavat									
	Kaikki	Kelan eläkkeensaajat				Työeläkkeensaajat				
		Kaikki	Työeläke yksit. sektorilta	Työeläke julk. sektorilta	Vain Kelan eläke	Kaikki	Työeläke yksit. sektorilta	Työeläke julk. sektorilta	Vain työeläke	
<b>Kaikki eläkkeensaajat</b>	<b>1 181 148</b>	<b>1 069 418</b>	<b>797 822</b>	<b>292 989</b>	<b>152 050</b>	<b>1 029 098</b>	<b>870 289</b>	<b>349 902</b>	<b>111 730</b>	
<b>Suomessa asuvat</b>	<b>1 140 431</b>	<b>1 034 841</b>	<b>787 121</b>	<b>290 727</b>	<b>129 052</b>	<b>1 011 379</b>	<b>854 228</b>	<b>346 264</b>	<b>105 590</b>	
<b>Pohjanmaa</b>	<b>41 240</b>	<b>37 302</b>	<b>29 443</b>	<b>9 037</b>	<b>4 313</b>	<b>36 927</b>	<b>32 041</b>	<b>10 915</b>	<b>3 938</b>	
Laihia	1 753	1 593	1 265	321	225	1 528	1 398	371	160	
Luoto	648	595	455	138	84	564	489	167	53	
Maalahti	1 643	1 522	1 258	362	157	1 486	1 348	410	121	
Maksamaa	306	286	263	47	17	289	280	54	20	
Mustasaari	3 425	3 070	2 563	642	288	3 137	2 760	851	355	
Närpiö	2 964	2 727	2 288	429	323	2 641	2 470	507	237	
Oravainen	676	608	522	133	50	626	575	155	68	
Pedersören kunta	2 006	1 782	1 544	335	161	1 845	1 720	402	224	
Pietarsaari	4 847	4 370	3 274	1 158	542	4 305	3 580	1 397	477	
Uusikaarlepyy	1 968	1 765	1 454	358	206	1 762	1 604	435	203	
Vaasa	12 123	10 932	8 078	3 398	1 233	10 890	8 685	4 181	1 191	
Vähäkyrö	1 099	1 009	822	161	139	960	893	187	90	
Vöyri	1 166	1 043	917	210	85	1 081	1 016	251	123	
<b>Keski-Pohjanmaa</b>	<b>15 745</b>	<b>14 297</b>	<b>11 240</b>	<b>3 517</b>	<b>1 793</b>	<b>13 952</b>	<b>12 312</b>	<b>4 079</b>	<b>1 448</b>	
Halsua	433	389	318	99	44	389	356	109	44	
Himanka	770	680	559	139	93	677	635	160	90	
Kannus	1 362	1 236	973	317	155	1 207	1 067	361	126	
Kaustinen	987	898	739	188	107	880	810	214	89	
Kokkola	7 349	6 790	5 127	1 863	851	6 498	5 484	2 172	559	
Kälviä	928	826	675	136	102	826	752	165	102	
Lestijärvi	304	280	234	82	32	272	251	90	24	
Lohtaja	697	606	525	108	65	632	601	129	91	
Perho	720	659	561	163	69	651	608	185	61	
Toholampi	923	797	638	165	109	814	742	202	126	
Ullava	287	265	207	47	47	240	228	52	22	
Veteli	985	871	684	210	119	866	778	240	114	
<b>Pohjois-Pohjanmaa</b>	<b>72 688</b>	<b>66 179</b>	<b>49 313</b>	<b>20 823</b>	<b>9 218</b>	<b>63 470</b>	<b>53 470</b>	<b>24 259</b>	<b>6 509</b>	
Alavieska	755	687	572	141	76	679	628	157	68	
Haapajärvi	2 060	1 878	1 379	593	320	1 740	1 503	685	182	
Haapavesi	1 826	1 660	1 289	390	259	1 567	1 437	431	166	
Hailuoto	305	273	222	83	25	280	244	102	32	
Haukipudas	2 509	2 317	1 738	696	351	2 158	1 858	802	192	
Ii	1 485	1 394	1 046	468	218	1 267	1 105	520	91	
Kalajoki	1 997	1 797	1 470	395	212	1 785	1 630	440	200	
Kempele	1 343	1 181	893	413	136	1 207	987	513	162	
Kestilä	572	525	428	132	72	500	463	149	47	
Kiiminki	1 166	1 024	769	332	125	1 041	853	427	142	
Kuivaniemi	625	586	459	174	94	531	487	192	39	
Kuusamo	4 078	3 673	2 854	1 056	518	3 560	3 079	1 288	405	
Kärsämäki	877	797	647	180	120	757	719	194	80	
Liminka	954	847	638	249	124	830	709	306	107	
Lumijoki	403	357	289	61	58	345	327	72	46	
Merijärvi	364	337	274	73	49	315	300	77	27	
Muhos	1 759	1 601	1 198	511	205	1 554	1 302	591	158	
Nivala	2 622	2 335	1 868	552	324	2 298	2 093	650	287	
Oulainen	1 980	1 801	1 355	516	246	1 734	1 457	623	179	
Oulu	20 609	18 809	12 618	7 521	2 473	18 136	13 506	8 812	1 800	

\*Kaikki eläkkeensaajat'-rivi sisältää myös ulkomaille maksetut eläkkeet.

## Perhe-eläkkeensaajat

Lesket						Lapset	
Kaikki	Kelan eläkkeensaajat	Työeläkkeensaajat				Kaikki	Sekä Kelan että työeläke
		Kaikki	Työeläke yksit. sekt.	Työeläke julk. sekt.	Vain työeläke		
<b>243 445</b>	<b>12 104</b>	<b>242 899</b>	<b>205 656</b>	<b>75 340</b>	<b>231 341</b>	<b>29 339</b>	<b>21 377</b>
<b>240 588</b>	<b>12 027</b>	<b>240 076</b>	<b>203 441</b>	<b>74 449</b>	<b>228 561</b>	<b>29 025</b>	<b>21 292</b>
<b>8 441</b>	<b>340</b>	<b>8 427</b>	<b>7 346</b>	<b>2 042</b>	<b>8 101</b>	<b>750</b>	<b>524</b>
382	25	381	341	92	357	39	23
128	10	127	125	11	118	21	13
346	16	345	310	77	330	41	26
68	5	68	66	5	63	8	7
660	31	660	599	136	629	63	47
554	15	552	526	69	539	29	20
145	5	145	137	22	140	10	7
443	23	441	429	47	420	43	39
1 040	31	1 040	885	236	1 009	67	47
430	19	430	399	81	411	24	17
2 429	75	2 425	1 870	882	2 354	236	159
223	11	223	207	49	212	28	19
228	9	227	215	34	219	23	13
<b>3 184</b>	<b>183</b>	<b>3 176</b>	<b>2 735</b>	<b>948</b>	<b>3 001</b>	<b>389</b>	<b>291</b>
85	6	85	81	15	79	12	10
154	14	153	146	38	140	22	14
296	26	295	248	112	270	41	38
193	13	193	176	37	180	15	11
1 513	66	1 509	1 201	526	1 447	182	130
180	11	180	167	35	169	20	19
58	3	58	55	21	55	9	6
131	10	131	122	28	121	16	12
169	20	167	161	47	149	34	28
176	8	176	166	39	168	25	16
48	1	48	46	10	47	4	2
181	5	181	166	40	176	9	5
<b>14 347</b>	<b>953</b>	<b>14 302</b>	<b>12 237</b>	<b>5 100</b>	<b>13 394</b>	<b>2 417</b>	<b>1 747</b>
161	15	159	154	26	146	21	15
455	30	453	389	198	425	61	45
312	25	311	297	94	287	53	33
56	-	56	52	12	56	-	-
494	33	493	429	151	461	111	89
297	18	297	256	138	279	38	33
418	33	416	388	109	385	62	48
237	23	236	193	85	214	52	46
126	6	126	121	36	120	7	5
229	33	228	201	76	196	76	60
137	9	137	121	49	128	21	14
773	49	768	698	230	724	135	100
192	16	192	185	46	176	22	17
164	13	164	150	51	151	35	25
77	2	77	74	10	75	6	4
66	1	66	65	14	65	10	4
318	19	318	294	107	299	50	38
507	31	505	477	148	476	73	58
398	26	397	358	129	372	52	43
4 076	210	4 062	2 931	1 839	3 866	685	441

## 3A Eläkkeensaajat kunnittain eläkejärjestelmän mukaan 31.12.1997

Maakunta Kunta	Omaa eläkettä saavat								
	Kaikki	Kelan eläkkeensaajat				Työeläkkeensaajat			
		Kaikki	Työeläke yksit. sektorilta	Työeläke julk. sektorilta	Vain Kelan eläke	Kaikki	Työeläke yksit. sektorilta	Työeläke julk. sektorilta	Vain työeläke
<b>Kaikki eläkkeensaajat</b>	<b>1 181 148</b>	<b>1 069 418</b>	<b>797 822</b>	<b>292 989</b>	<b>152 050</b>	<b>1 029 098</b>	<b>870 289</b>	<b>349 902</b>	<b>111 730</b>
<b>Suomessa asuvat</b>	<b>1 140 431</b>	<b>1 034 841</b>	<b>787 121</b>	<b>290 727</b>	<b>129 052</b>	<b>1 011 379</b>	<b>854 228</b>	<b>346 264</b>	<b>105 590</b>
<b>Pohjois-Pohjanmaa</b>	<b>72 688</b>	<b>66 179</b>	<b>49 313</b>	<b>20 823</b>	<b>9 218</b>	<b>63 470</b>	<b>53 470</b>	<b>24 259</b>	<b>6 509</b>
Oulunsalo	779	673	508	215	92	687	566	279	106
Pattijoki	822	755	615	173	92	730	665	199	67
Piippola	374	341	269	93	53	321	296	109	33
Pudasjärvi	2 824	2 585	2 031	908	366	2 458	2 207	1 008	239
Pulkkiila	538	486	390	163	62	476	419	196	52
Pyhäjoki	949	888	712	195	128	821	759	218	61
Pyhäjärvi	2 103	1 967	1 520	492	316	1 787	1 615	551	136
Pyhäntä	400	379	313	101	47	353	330	109	21
Raahe	3 071	2 827	2 064	799	450	2 621	2 219	933	244
Rantsila	679	594	466	136	94	585	536	159	85
Reisjärvi	900	814	647	156	126	774	721	175	86
Ruukki	1 162	1 064	830	269	161	1 001	904	303	98
Sievi	1 126	1 016	803	219	158	968	891	251	110
Siikajoki	296	277	239	57	25	271	257	62	19
Taivalkoski	1 256	1 143	883	478	168	1 088	959	540	113
Temmes	187	162	138	40	17	170	158	48	25
Tyrnävä	787	719	590	161	95	692	641	187	68
Utajärvi	1 018	912	732	251	129	889	811	297	106
Vihanti	978	910	733	220	115	863	785	247	68
Yli-Ii	607	566	466	153	68	539	498	167	41
Ylikiminki	782	736	559	173	130	652	597	190	46
Ylivieska	2 761	2 486	1 799	835	321	2 440	1 949	1 000	275
<b>Kainuu</b>	<b>23 446</b>	<b>21 555</b>	<b>16 246</b>	<b>7 727</b>	<b>2 869</b>	<b>20 577</b>	<b>17 338</b>	<b>8 856</b>	<b>1 891</b>
Hyrnsalmi	1 106	1 030	792	354	141	965	843	398	76
Kajaani	7 546	6 841	4 903	2 586	856	6 690	5 245	3 090	705
Kuhmo	3 167	2 894	2 240	1 088	380	2 787	2 387	1 249	273
Paltamo	1 339	1 257	924	444	178	1 161	968	489	82
Puolanka	1 295	1 228	966	466	174	1 121	1 013	498	67
Ristijärvi	703	652	493	203	94	609	529	221	51
Sotkamo	2 992	2 763	2 171	773	358	2 634	2 337	867	229
Suomussalmi	3 233	2 975	2 259	1 234	416	2 817	2 400	1 401	258
Vaala	1 307	1 210	926	397	182	1 125	996	447	97
Vuolijoki	758	705	572	182	90	668	620	196	53
<b>Lappi</b>	<b>44 512</b>	<b>40 805</b>	<b>30 560</b>	<b>16 352</b>	<b>5 180</b>	<b>39 332</b>	<b>32 530</b>	<b>18 830</b>	<b>3 707</b>
Enontekiö	487	462	326	216	84	403	336	234	25
Inari	1 507	1 355	969	717	191	1 316	1 014	849	152
Kemi	6 271	5 893	4 434	1 750	733	5 538	4 661	1 970	378
Kemijärvi	3 016	2 792	2 128	1 068	359	2 657	2 250	1 218	224
Keminmaa	1 737	1 600	1 283	518	160	1 577	1 362	609	137
Kittilä	1 515	1 404	1 123	672	161	1 354	1 189	752	111
Kolari	1 055	978	781	464	120	935	825	528	77
Muonio	580	516	375	262	70	510	399	312	64
Pelkosenniemi	371	354	273	122	50	321	282	133	17
Pello	1 430	1 330	1 018	602	176	1 254	1 066	677	100
Posio	1 350	1 214	930	372	200	1 150	1 042	415	136
Ranua	1 181	1 085	850	363	176	1 005	919	403	96
Rovaniemen mlk	4 215	3 764	2 840	1 685	441	3 774	3 073	1 996	451
Rovaniemi	6 831	6 139	4 046	2 958	746	6 085	4 323	3 529	692
Salla	1 733	1 593	1 279	564	200	1 533	1 345	655	140

'Kaikki eläkkeensaajat'-rivi sisältää myös ulkomaille maksetut eläkkeet.

## Perhe-eläkkeensaajat

Lesket						Lapset	
Kaikki	Kelan eläkkeensaajat	Työeläkkeensaajat				Kaikki	Sekä Kelan että työeläke
		Kaikki	Työeläke yksit. sekt.	Työeläke julk. sekt.	Vain työeläke		
<b>243 445</b>	<b>12 104</b>	<b>242 899</b>	<b>205 656</b>	<b>75 340</b>	<b>231 341</b>	<b>29 339</b>	<b>21 377</b>
<b>240 588</b>	<b>12 027</b>	<b>240 076</b>	<b>203 441</b>	<b>74 449</b>	<b>228 561</b>	<b>29 025</b>	<b>21 292</b>
<b>14 347</b>	<b>953</b>	<b>14 302</b>	<b>12 237</b>	<b>5 100</b>	<b>13 394</b>	<b>2 417</b>	<b>1 747</b>
148	10	148	126	58	138	41	28
152	11	152	142	33	141	33	28
99	10	99	93	36	89	22	20
556	50	551	504	240	506	99	65
97	12	96	92	25	85	9	8
186	11	185	174	40	175	34	27
401	34	401	373	96	367	79	61
92	10	92	89	29	82	10	9
632	44	628	556	172	588	138	91
118	12	118	111	42	106	17	13
198	18	198	190	43	180	17	11
236	13	236	216	79	223	41	31
230	14	230	220	70	216	32	25
54	4	54	53	11	50	13	11
236	16	236	212	106	220	38	32
25	2	25	23	8	23	2	2
158	11	158	147	29	147	41	33
193	15	192	180	64	178	27	19
174	9	174	168	37	165	15	10
121	10	121	117	36	111	26	23
145	15	145	135	48	130	40	33
603	30	602	483	250	573	73	49
<b>5 061</b>	<b>329</b>	<b>5 043</b>	<b>4 370</b>	<b>2 143</b>	<b>4 732</b>	<b>740</b>	<b>549</b>
241	16	239	217	102	225	23	16
1 613	72	1 609	1 287	703	1 541	286	213
715	74	708	624	320	641	93	65
303	21	303	264	126	282	54	42
268	17	268	242	146	251	40	29
138	13	136	123	50	125	22	11
638	42	637	573	224	596	81	62
686	56	684	623	313	630	85	73
298	12	298	265	123	286	25	18
161	6	161	152	36	155	31	20
<b>8 984</b>	<b>581</b>	<b>8 954</b>	<b>7 564</b>	<b>4 110</b>	<b>8 403</b>	<b>1 324</b>	<b>961</b>
98	10	98	80	54	88	16	13
319	30	317	268	188	289	58	47
1 230	59	1 228	1 014	392	1 171	184	128
609	31	606	526	274	578	77	58
350	22	350	306	107	328	48	38
355	18	355	321	173	337	35	25
255	18	252	231	119	237	34	23
111	7	111	86	75	104	14	11
80	2	80	73	30	78	8	6
297	8	296	264	160	289	25	14
294	37	292	272	112	257	31	24
220	21	218	200	104	199	56	39
763	57	762	669	365	706	144	111
1 466	76	1 463	1 066	790	1 390	217	154
294	23	292	272	124	271	31	20

## 3A Eläkkeensaajat kunnittain eläkejärjestelmän mukaan 31.12.1997

Maakunta Kunta	Omaa eläkettä saavat								
	Kaikki	Kelan eläkkeensaajat				Työeläkkeensaajat			
		Kaikki	Työeläke yksit. sektorilta	Työeläke julk. sektorilta	Vain Kelan eläke	Kaikki	Työeläke yksit. sektorilta	Työeläke julk. sektorilta	Vain työeläke
<b>Kaikki eläkkeensaajat</b>	<b>1 181 148</b>	<b>1 069 418</b>	<b>797 822</b>	<b>292 989</b>	<b>152 050</b>	<b>1 029 098</b>	<b>870 289</b>	<b>349 902</b>	<b>111 730</b>
<b>Suomessa asuvat</b>	<b>1 140 431</b>	<b>1 034 841</b>	<b>787 121</b>	<b>290 727</b>	<b>129 052</b>	<b>1 011 379</b>	<b>854 228</b>	<b>346 264</b>	<b>105 590</b>
<b>Lappi</b>	<b>44 512</b>	<b>40 805</b>	<b>30 560</b>	<b>16 352</b>	<b>5 180</b>	<b>39 332</b>	<b>32 530</b>	<b>18 830</b>	<b>3 707</b>
Savukoski	410	381	329	190	37	373	347	210	29
Simo	980	904	730	276	110	870	783	314	76
Sodankylä	2 276	2 057	1 559	966	271	2 005	1 663	1 124	219
Tervola	1 188	1 102	880	450	117	1 071	946	486	86
Tornio	4 351	4 010	2 990	1 387	521	3 830	3 205	1 572	341
Utsjoki	303	270	206	129	38	265	216	155	33
Ylitornio	1 725	1 602	1 211	621	219	1 506	1 284	689	123
<b>Ahvenanmaa</b>	<b>5 308</b>	<b>4 798</b>	<b>3 450</b>	<b>1 406</b>	<b>774</b>	<b>4 534</b>	<b>3 771</b>	<b>1 685</b>	<b>510</b>
Brändö	152	146	112	39	20	132	116	42	6
Eckerö	190	172	131	35	29	161	147	43	18
Finström	461	414	302	109	59	402	335	132	47
Föglö	179	171	140	40	21	158	144	45	8
Geta	125	111	90	17	15	110	103	20	14
Hammarland	254	228	184	49	31	223	204	56	26
Jomala	531	470	366	129	69	462	407	160	61
Kumlinge	133	122	99	34	19	114	105	42	11
Kökar	84	69	48	19	14	70	53	32	15
Lemland	234	201	149	63	32	202	166	85	33
Lumparland	60	55	44	15	10	50	47	18	5
Maarianhamina	2 135	1 947	1 238	674	360	1 775	1 342	791	188
Saltvik	400	363	298	93	42	358	326	109	37
Sottunga	42	39	30	13	4	38	32	15	3
Sund	219	197	145	51	35	184	158	63	22
Vårdö	109	93	74	26	14	95	86	32	16
<b>Ulkomaille maksettu</b>	<b>40 717</b>	<b>34 577</b>	<b>10 701</b>	<b>2 262</b>	<b>22 998</b>	<b>17 719</b>	<b>16 061</b>	<b>3 638</b>	<b>6 140</b>

'Kaikki eläkkeensaajat'-rivi sisältää myös ulkomaille maksetut eläkkeet.

## Perhe-eläkkeensaajat

## Lesket

## Lapset

Kaikki	Kelan eläkkeen- saajat	Työeläkkeensaajat				Kaikki	Sekä Kelan että työeläke
		Kaikki	Työeläke yksit. sekt.	Työeläke julk. sekt.	Vain työeläke		
<b>243 445</b>	<b>12 104</b>	<b>242 899</b>	<b>205 656</b>	<b>75 340</b>	<b>231 341</b>	<b>29 339</b>	<b>21 377</b>
<b>240 588</b>	<b>12 027</b>	<b>240 076</b>	<b>203 441</b>	<b>74 449</b>	<b>228 561</b>	<b>29 025</b>	<b>21 292</b>
<b>8 984</b>	<b>581</b>	<b>8 954</b>	<b>7 564</b>	<b>4 110</b>	<b>8 403</b>	<b>1 324</b>	<b>961</b>
83	6	83	74	44	77	12	12
170	16	169	150	65	154	27	15
443	35	441	381	235	408	66	51
240	14	239	221	100	226	27	17
910	71	907	741	407	839	169	120
53	5	53	44	33	48	11	10
344	15	342	305	159	329	34	25
<b>1 172</b>	<b>44</b>	<b>1 171</b>	<b>980</b>	<b>368</b>	<b>1 128</b>	<b>122</b>	<b>93</b>
49	1	49	45	14	48	1	1
51	1	51	42	14	50	3	3
95	3	95	83	26	92	7	5
36	2	36	31	9	34	3	3
26	1	26	24	5	25	3	3
61	3	61	58	10	58	5	3
96	10	95	86	22	86	14	12
27	-	27	23	8	27	2	2
24	1	24	18	10	23	1	1
40	3	40	31	14	37	8	8
15	1	15	13	4	14	2	2
473	12	473	369	184	461	42	27
95	5	95	83	26	90	24	16
7	-	7	5	5	7	-	-
58	-	58	52	10	58	6	6
19	1	19	17	7	18	1	1
<b>2 857</b>	<b>77</b>	<b>2 823</b>	<b>2 215</b>	<b>891</b>	<b>2 780</b>	<b>314</b>	<b>85</b>

## 3B Keskimääräiset kokonaiseläkkeet kunnittain eläkejärjestelmän mukaan 31.12.1997, mk/kk

Maakunta Kunta	Omaa eläkettä saavat								
	Kaikki	Kelan eläkkeensaajat				Työeläkkeensaajat			
		Kaikki	Työeläke yksit. sektorilta	Työeläke julk. sektorilta	Vain Kelan eläke	Kaikki	Työeläke yksit. sektorilta	Työeläke julk. sektorilta	Vain työeläke
<b>Kaikki eläkkeensaajat</b>	<b>5 259</b>	<b>5 165</b>	<b>5 188</b>	<b>6 746</b>	<b>2 920</b>	<b>5 604</b>	<b>5 193</b>	<b>6 867</b>	<b>6 157</b>
<b>Suomessa asuvat</b>	<b>5 388</b>	<b>5 283</b>	<b>5 215</b>	<b>6 764</b>	<b>3 301</b>	<b>5 654</b>	<b>5 241</b>	<b>6 898</b>	<b>6 414</b>
<b>Uusimaa</b>	<b>6 583</b>	<b>6 473</b>	<b>6 427</b>	<b>7 984</b>	<b>3 674</b>	<b>6 881</b>	<b>6 498</b>	<b>7 972</b>	<b>7 508</b>
Espoo	7 378	7 262	7 374	8 674	3 662	7 750	7 467	8 621	8 210
Hanko	5 626	5 496	5 475	6 926	3 432	5 932	5 530	7 090	6 840
Helsinki	6 920	6 827	6 731	8 409	3 938	7 225	6 800	8 352	7 780
Hyvinkää	5 729	5 616	5 484	7 129	3 391	5 986	5 540	7 217	6 974
Inkoo	5 160	4 951	5 040	5 943	3 021	5 429	5 164	6 319	6 983
Järvenpää	6 081	5 993	5 859	7 391	3 627	6 331	5 908	7 390	6 814
Karjaa	5 404	5 323	5 214	6 600	3 330	5 677	5 237	6 690	6 201
Karjalohja	4 900	4 898	5 050	6 947	3 517	5 104	5 020	6 866	4 917
Karkkila	5 092	5 035	5 073	6 056	3 543	5 280	5 095	6 107	5 924
Kauniainen	10 221	10 026	11 288	10 990	4 030	11 195	11 384	10 937	11 439
Kerava	6 254	6 116	6 062	7 361	3 503	6 506	6 125	7 448	7 246
Kirkkonummi	6 224	5 984	6 111	6 934	3 533	6 496	6 237	7 185	7 676
Lohja	5 521	5 419	5 431	6 694	3 263	5 771	5 491	6 771	6 528
Mäntsälä	4 978	4 851	4 790	6 417	3 182	5 170	4 816	6 640	5 980
Nummi-Pusula	4 543	4 490	4 551	6 147	3 090	4 760	4 532	6 265	5 093
Nurmijärvi	5 696	5 546	5 587	6 995	3 107	5 971	5 674	7 108	6 783
Pohja	5 100	5 034	5 154	5 712	3 231	5 336	5 181	5 884	5 947
Pornainen	4 887	4 812	4 863	6 100	3 140	5 094	4 873	6 168	5 397
Sammatti	4 647	4 578	4 596	5 910	2 970	4 861	4 658	5 947	5 827
Siuntio	5 176	5 064	5 239	6 356	2 960	5 412	5 245	6 557	6 129
Tammisaari	5 610	5 458	5 353	6 726	3 297	5 880	5 378	6 885	6 891
Tuusula	5 970	5 737	5 789	6 904	3 293	6 236	5 868	7 208	7 480
Vantaa	6 359	6 249	6 262	7 476	3 324	6 610	6 327	7 465	7 091
Vihti	5 435	5 346	5 299	6 691	3 236	5 654	5 334	6 774	6 173
<b>Itä-Uusimaa</b>	<b>5 208</b>	<b>5 091</b>	<b>5 132</b>	<b>6 442</b>	<b>3 207</b>	<b>5 470</b>	<b>5 194</b>	<b>6 545</b>	<b>6 278</b>
Askola	4 511	4 406	4 488	5 657	2 676	4 726	4 510	5 955	5 329
Lapinjärvi	4 401	4 349	4 345	5 555	3 326	4 530	4 363	5 628	4 912
Liljendal	4 113	4 042	4 134	5 458	2 982	4 267	4 144	5 598	4 643
Loviisa	5 620	5 501	5 460	6 821	3 429	5 923	5 512	6 979	7 001
Myrskylä	4 255	4 203	4 144	6 233	2 983	4 434	4 148	6 262	4 703
Pernaja	4 588	4 464	4 601	5 515	3 054	4 796	4 640	5 957	6 019
Porvoo	5 426	5 327	5 422	6 565	3 349	5 716	5 481	6 605	6 352
Pukkila	4 249	4 198	4 265	5 891	2 933	4 453	4 290	6 041	4 753
Ruotsinpyhtää	4 779	4 700	4 719	5 609	2 860	4 930	4 734	5 915	5 677
Sipoo	5 564	5 341	5 381	6 715	2 953	5 877	5 555	6 783	7 183
<b>Varsinais-Suomi</b>	<b>5 298</b>	<b>5 193</b>	<b>5 113</b>	<b>6 849</b>	<b>3 234</b>	<b>5 552</b>	<b>5 148</b>	<b>6 964</b>	<b>6 388</b>
Alastaro	4 295	4 222	4 209	5 719	3 039	4 466	4 239	6 007	5 138
Askainen	4 067	4 021	4 053	5 144	2 737	4 239	4 108	5 224	5 030
Aura	4 650	4 587	4 681	5 953	3 026	4 888	4 719	5 999	5 320
Dragsfjärd	4 842	4 674	4 791	5 681	2 960	5 184	4 841	6 117	6 966
Halikko	4 788	4 639	4 508	6 184	3 036	4 977	4 568	6 421	6 046
Houtskari	4 732	4 528	4 385	6 331	3 296	5 005	4 599	6 483	6 841
Iniö	4 007	3 983	3 896	5 522	2 983	4 170	3 907	5 446	4 184
Kaarina	5 731	5 535	5 530	6 828	3 232	5 985	5 637	7 054	7 262
Karinainen	4 355	4 292	4 300	5 792	2 952	4 572	4 307	5 911	5 051
Kemiö	4 394	4 275	4 360	5 392	2 667	4 654	4 417	5 655	5 740
Kiikala	4 146	4 097	4 161	5 494	2 757	4 314	4 152	5 791	4 586
Kisko	4 347	4 319	4 392	5 602	3 102	4 537	4 382	5 753	4 707
Korppoo	5 319	4 932	4 664	7 004	3 087	5 729	4 894	7 425	8 631
Koski Tl	4 173	4 111	4 131	5 125	2 976	4 306	4 101	5 489	4 749
Kustavi	4 414	4 270	4 247	5 677	3 246	4 594	4 316	6 092	6 171

\*Kaikki eläkkeensaajat'-rivi sisältää myös ulkomaille maksetut eläkkeet.



## Perhe-eläkkeensaajat

Lesket						Lapset	
Kaikki	Kelan eläkkeensaajat	Työeläkkeensaajat				Kaikki	Sekä Kelan että työeläke
		Kaikki	Työeläke yksit. sekt.	Työeläke julk. sekt.	Vain työeläke		
<b>5 270</b>	<b>3 511</b>	<b>5 277</b>	<b>4 921</b>	<b>6 352</b>	<b>5 362</b>	<b>1 694</b>	<b>1 893</b>
<b>5 303</b>	<b>3 522</b>	<b>5 310</b>	<b>4 949</b>	<b>6 392</b>	<b>5 397</b>	<b>1 700</b>	<b>1 893</b>
<b>6 616</b>	<b>4 192</b>	<b>6 626</b>	<b>6 192</b>	<b>7 797</b>	<b>6 742</b>	<b>1 914</b>	<b>2 154</b>
7 144	4 438	7 163	6 727	8 356	7 310	1 956	2 309
5 456	3 993	5 463	5 255	6 084	5 521	1 781	1 709
7 284	4 374	7 294	6 828	8 412	7 397	1 968	2 161
5 721	3 754	5 724	5 259	6 659	5 817	1 721	1 837
4 709	3 178	4 709	4 589	5 550	4 764	1 714	1 956
5 886	4 181	5 894	5 511	6 862	6 032	1 880	2 112
5 363	2 827	5 379	5 041	6 158	5 442	1 768	1 832
4 710	..	4 710	4 513	7 039	4 733	..	..
5 041	3 361	5 048	4 891	5 857	5 118	1 858	2 059
9 158	6 984	9 193	8 965	10 093	9 273	3 785	4 733
6 045	4 410	6 059	5 701	6 791	6 159	1 894	2 310
5 697	3 987	5 697	5 451	6 453	5 844	1 891	2 141
5 231	3 226	5 240	5 025	6 410	5 332	1 896	2 085
4 741	4 016	4 738	4 525	5 960	4 778	1 738	1 895
4 256	3 470	4 271	4 063	5 731	4 294	1 691	1 897
5 112	3 971	5 117	4 803	6 466	5 223	2 009	2 132
5 064	4 063	5 064	5 021	6 116	5 106	1 934	2 049
4 716	..	4 716	4 550	5 339	4 776	1 343	1 624
4 271	..	4 271	4 014	5 449	4 304	..	..
4 814	3 355	4 841	4 678	5 507	4 942	2 093	1 971
5 560	3 115	5 571	5 205	6 847	5 640	1 614	2 055
5 513	3 994	5 518	5 205	6 552	5 643	1 849	2 057
6 038	4 274	6 049	5 752	6 850	6 183	1 818	2 130
5 091	3 539	5 101	4 846	6 392	5 226	1 710	1 905
<b>5 078</b>	<b>4 055</b>	<b>5 085</b>	<b>4 834</b>	<b>6 271</b>	<b>5 121</b>	<b>1 670</b>	<b>1 952</b>
4 376	..	4 377	4 304	5 461	4 406	1 286	1 471
4 055	3 058	4 055	3 963	4 690	4 112	1 438	1 526
3 827	..	3 827	3 777	4 152	3 856	..	..
5 545	3 601	5 564	5 366	6 408	5 604	1 595	2 230
4 217	..	4 217	3 996	5 799	4 240	915	..
4 486	..	4 486	4 399	5 667	4 513	1 258	1 479
5 396	4 328	5 407	5 131	6 476	5 445	1 782	2 062
3 819	2 980	3 819	3 843	4 279	3 880	1 538	1 743
4 606	5 695	4 606	4 505	5 856	4 556	1 319	1 469
5 244	4 174	5 244	4 868	6 686	5 297	1 812	1 987
<b>5 241</b>	<b>3 569</b>	<b>5 246</b>	<b>4 883</b>	<b>6 659</b>	<b>5 315</b>	<b>1 682</b>	<b>1 928</b>
4 474	3 134	4 474	4 462	4 924	4 534	1 939	1 501
4 027	..	4 027	3 969	4 753	4 089	1 702	1 845
4 380	3 601	4 380	4 289	4 908	4 430	2 164	2 269
4 588	..	4 588	4 442	5 465	4 596	..	..
4 821	3 306	4 821	4 572	6 365	4 919	1 712	1 861
4 041	..	4 041	3 838	5 202	4 073	..	..
3 868	..	3 983	3 983	..	3 983	..	-
5 502	5 071	5 509	5 186	6 660	5 530	2 080	2 460
4 103	3 263	4 103	4 086	3 916	4 164	1 448	1 420
4 145	2 451	4 145	4 023	4 860	4 200	1 365	1 481
4 154	..	4 154	4 027	4 498	4 186	1 375	1 375
4 207	..	4 207	4 172	5 355	4 227	1 366	..
5 342	..	5 342	5 098	6 128	5 445	..	..
3 943	2 918	3 943	3 858	5 186	3 990	..	..
4 014	..	4 059	3 862	4 737	4 093	..	..

## 3B Keskimääräiset kokonaiseläkkeet kunnittain eläkejärjestelmän mukaan 31.12.1997, mk/kk

Maakunta Kunta	Omaa eläkettä saavat								
	Kaikki	Kelan eläkkeensaajat				Työeläkkeensaajat			
		Kaikki	Työeläke yksit. sektorilta	Työeläke julk. sektorilta	Vain Kelan eläke	Kaikki	Työeläke yksit. sektorilta	Työeläke julk. sektorilta	Vain työeläke
<b>Kaikki eläkkeensaajat</b>	<b>5 259</b>	<b>5 165</b>	<b>5 188</b>	<b>6 746</b>	<b>2 920</b>	<b>5 604</b>	<b>5 193</b>	<b>6 867</b>	<b>6 157</b>
<b>Suomessa asuvat</b>	<b>5 388</b>	<b>5 283</b>	<b>5 215</b>	<b>6 764</b>	<b>3 301</b>	<b>5 654</b>	<b>5 241</b>	<b>6 898</b>	<b>6 414</b>
<b>Varsinais-Suomi</b>	<b>5 298</b>	<b>5 193</b>	<b>5 113</b>	<b>6 849</b>	<b>3 234</b>	<b>5 552</b>	<b>5 148</b>	<b>6 964</b>	<b>6 388</b>
Kuusjoki	4 049	3 983	4 049	5 203	3 011	4 192	4 104	5 284	4 762
Laitila	4 430	4 349	4 347	5 694	3 136	4 604	4 360	5 924	5 177
Lemu	4 448	4 245	4 269	5 466	3 402	4 562	4 279	6 079	5 562
Lieto	5 066	4 940	4 930	6 381	3 171	5 275	4 974	6 520	6 241
Loimaa	5 017	4 933	4 798	6 306	3 268	5 205	4 834	6 407	6 014
Loimaan kunta	4 230	4 174	4 196	5 887	3 020	4 400	4 207	6 040	4 857
Marttila	4 174	4 119	4 203	5 235	3 027	4 328	4 216	5 486	4 793
Masku	5 340	5 215	5 324	7 208	3 210	5 624	5 345	7 244	6 274
Mellilä	4 251	4 166	4 165	5 727	2 906	4 411	4 168	6 149	5 359
Merimasku	4 891	4 738	4 911	6 605	2 767	5 182	4 936	6 907	6 150
Mietoinen	4 477	4 408	4 337	5 856	3 249	4 607	4 333	6 107	5 086
Muurla	4 815	4 728	4 752	6 834	2 889	5 078	4 783	7 003	5 831
Mynämäki	4 424	4 358	4 306	6 155	2 921	4 635	4 303	6 309	5 078
Naantali	5 985	5 846	5 707	7 309	3 274	6 243	5 777	7 355	7 361
Nauvo	4 719	4 606	4 721	6 002	2 761	4 983	4 762	6 185	6 151
Nousiainen	4 380	4 252	4 278	5 708	2 863	4 584	4 304	6 116	5 576
Oripää	4 068	4 027	4 085	5 119	2 953	4 181	4 082	5 207	4 456
Paimio	5 038	4 993	4 909	6 430	3 052	5 269	4 919	6 474	5 560
Parainen	5 398	5 258	5 416	6 464	3 241	5 742	5 488	6 656	6 918
Perniö	4 564	4 483	4 529	5 812	2 984	4 812	4 523	6 035	5 609
Pertteli	4 355	4 372	4 459	5 327	3 110	4 497	4 428	5 143	4 154
Piikkiö	5 121	5 003	5 012	6 517	2 945	5 381	5 062	6 698	6 454
Pyhäranta	4 742	4 561	4 669	5 666	3 146	4 947	4 771	6 085	6 370
Pöytyä	4 220	4 188	4 154	5 535	3 148	4 333	4 154	5 545	4 582
Raisio	5 554	5 429	5 509	6 698	3 127	5 823	5 574	6 795	6 674
Rusko	5 111	4 988	4 991	6 671	3 088	5 283	5 040	6 826	6 483
Rymättylä	4 450	4 327	4 281	6 347	2 575	4 635	4 364	6 442	6 181
Salo	5 176	5 094	4 996	6 579	3 324	5 390	5 028	6 659	6 190
Sauvo	4 255	4 117	4 121	5 718	2 930	4 427	4 159	6 114	5 879
Somero	4 384	4 357	4 330	6 016	3 020	4 535	4 285	6 198	4 633
Suomusjärvi	4 185	4 158	4 218	4 974	3 018	4 348	4 193	5 142	4 514
Särkisalo	5 113	4 953	5 104	5 962	2 456	5 469	5 235	6 118	7 154
Taivassalo	4 211	4 169	4 137	5 996	2 933	4 432	4 093	6 094	4 631
Tarvasjoki	4 341	4 213	4 213	5 751	3 161	4 457	4 285	6 413	5 742
Turku	5 942	5 833	5 695	7 452	3 474	6 239	5 744	7 500	7 130
Uusikaupunki	5 233	5 106	5 012	6 900	3 028	5 510	5 036	7 085	6 543
Vahto	4 330	4 272	4 295	5 542	2 963	4 428	4 316	5 639	4 620
Vehmaa	4 312	4 267	4 371	5 290	3 216	4 505	4 336	5 531	4 718
Velkua	5 059	5 043	4 652	8 107	3 319	5 415	4 721	8 107	...
Västana fjärd	4 440	4 347	4 510	5 417	2 784	4 711	4 618	5 578	5 978
Yläne	4 259	4 143	4 204	5 341	3 046	4 424	4 176	5 835	5 463
<b>Satakunta</b>	<b>4 987</b>	<b>4 893</b>	<b>4 915</b>	<b>6 248</b>	<b>3 121</b>	<b>5 244</b>	<b>4 937</b>	<b>6 427</b>	<b>6 002</b>
Eura	4 909	4 853	5 027	5 729	3 086	5 157	5 037	5 923	5 512
Eurajoki	4 509	4 418	4 586	5 250	2 920	4 730	4 610	5 516	5 621
Harjavalta	5 025	4 890	4 922	6 083	2 963	5 301	4 928	6 294	6 086
Honkajoki	3 995	3 998	4 073	5 117	3 043	4 131	4 010	5 341	3 971
Huittinen	4 538	4 487	4 410	6 206	2 990	4 733	4 405	6 297	5 092
Jämijärvi	4 145	4 190	4 193	5 471	3 061	4 236	4 094	5 500	3 729
Kankaanpää	4 698	4 511	4 456	6 034	3 071	4 904	4 467	6 416	6 328
Karvia	4 045	4 021	4 093	5 389	2 803	4 207	4 045	5 626	4 260
Kiukainen	4 230	4 166	4 294	5 289	2 882	4 442	4 318	5 570	5 067
Kodisjoki	4 065	3 943	3 862	5 513	2 733	4 195	3 935	5 808	4 919

'Kaikki eläkkeensaajat'-rivi sisältää myös ulkomaille maksetut eläkkeet.

## Perhe-eläkkeensaajat

Lesket						Lapset	
Kaikki	Kelan eläkkeensaajat	Työeläkkeensaajat				Kaikki	Sekä Kelan että työeläke
		Kaikki	Työeläke yksit. sekt.	Työeläke julk. sekt.	Vain työeläke		
<b>5 270</b>	<b>3 511</b>	<b>5 277</b>	<b>4 921</b>	<b>6 352</b>	<b>5 362</b>	<b>1 694</b>	<b>1 893</b>
<b>5 303</b>	<b>3 522</b>	<b>5 310</b>	<b>4 949</b>	<b>6 392</b>	<b>5 397</b>	<b>1 700</b>	<b>1 893</b>
<b>5 241</b>	<b>3 569</b>	<b>5 246</b>	<b>4 883</b>	<b>6 659</b>	<b>5 315</b>	<b>1 682</b>	<b>1 928</b>
3 714	3 541	3 734	3 748	..	3 731	2 346	..
4 089	2 998	4 093	4 001	4 895	4 141	1 670	1 536
3 879	..	3 879	3 941	..	3 807	3 202	3 202
4 687	4 331	4 687	4 463	6 103	4 712	2 050	2 277
4 857	4 093	4 857	4 590	6 234	4 881	1 637	2 018
3 991	3 400	3 991	3 963	4 500	4 039	1 441	1 494
3 814	1 906	3 814	3 576	5 554	3 957	1 288	1 362
4 714	3 331	4 714	4 316	6 647	4 799	2 169	2 342
4 149	..	4 149	4 050	4 118	4 216	975	..
5 721	..	5 721	5 412	6 731	5 795	1 508	1 727
3 947	..	3 988	3 946	4 692	3 992	..	..
4 480	..	4 480	4 417	5 505	4 516	..	..
4 268	3 412	4 278	4 115	5 569	4 326	1 565	1 959
5 812	3 682	5 841	5 463	7 004	5 943	1 830	1 935
4 570	..	4 570	4 340	5 456	4 595	1 924	2 293
4 223	2 609	4 223	4 082	5 809	4 312	1 668	1 527
4 098	..	4 098	4 052	4 744	4 131	..	..
4 923	3 228	4 923	4 693	6 033	5 017	1 831	2 009
5 239	3 632	5 254	5 086	5 938	5 309	1 618	2 131
4 412	3 286	4 423	4 303	5 894	4 463	1 486	1 684
4 577	4 545	4 592	4 608	4 908	4 578	1 826	2 295
4 724	3 525	4 737	4 595	5 439	4 815	1 932	2 256
4 257	..	4 257	3 947	5 698	4 331	2 671	3 139
4 095	4 136	4 095	3 997	5 362	4 092	1 662	1 815
5 307	3 784	5 318	5 119	6 206	5 398	1 768	1 894
4 591	..	4 591	4 521	5 453	4 638	2 211	..
3 937	..	3 937	3 901	3 787	3 999	1 391	1 632
5 039	3 418	5 045	4 772	6 078	5 114	1 684	2 050
4 155	2 655	4 155	4 038	5 157	4 246	1 910	1 910
4 313	3 329	4 319	4 157	5 856	4 378	1 500	1 751
3 846	..	3 846	3 689	4 408	3 889	..	..
4 740	..	4 740	4 716	5 611	4 770	..	..
4 203	..	4 211	3 990	6 221	4 276	1 508	1 685
4 134	..	4 134	3 999	6 521	4 203	..	..
6 085	3 725	6 091	5 616	7 243	6 161	1 604	1 907
5 221	3 583	5 213	4 771	7 158	5 308	1 486	1 718
4 458	..	4 458	4 231	5 918	4 545	2 287	2 011
4 274	..	4 274	4 113	5 507	4 335	1 957	..
4 620	-	4 620	4 620	..	4 620	-	-
4 146	..	4 146	4 056	4 520	4 208	991	..
4 170	3 135	4 171	3 823	5 646	4 223	1 393	1 393
<b>4 832</b>	<b>3 360</b>	<b>4 838</b>	<b>4 596</b>	<b>5 890</b>	<b>4 902</b>	<b>1 622</b>	<b>1 836</b>
4 742	3 213	4 752	4 756	5 218	4 807	1 902	1 832
4 234	2 712	4 234	4 182	4 733	4 349	1 897	1 968
4 957	3 007	4 966	4 734	6 359	5 052	1 664	1 783
3 943	..	3 943	3 831	4 612	3 995	829	..
4 371	3 345	4 380	4 170	5 661	4 432	1 848	1 981
4 654	3 671	4 654	4 585	4 707	4 698	1 748	1 960
4 485	2 914	4 487	4 192	5 392	4 575	1 181	1 507
3 961	3 082	3 974	3 773	5 069	4 036	1 599	1 885
4 231	2 354	4 231	4 218	4 505	4 307	1 185	1 221
3 577	..	3 577	3 540	..	3 543	..	..

## 3B Keskimääräiset kokonaiseläkkeet kunnittain eläkejärjestelmän mukaan 31.12.1997, mk/kk

Maakunta Kunta	Omaa eläkettä saavat								
	Kaikki	Kelan eläkkeensaajat				Työeläkkeensaajat			
		Kaikki	Työeläke yksit. sektorilta	Työeläke julk. sektorilta	Vain Kelan eläke	Kaikki	Työeläke yksit. sektorilta	Työeläke julk. sektorilta	Vain työeläke
<b>Kaikki eläkkeensaajat</b>	<b>5 259</b>	<b>5 165</b>	<b>5 188</b>	<b>6 746</b>	<b>2 920</b>	<b>5 604</b>	<b>5 193</b>	<b>6 867</b>	<b>6 157</b>
<b>Suomessa asuvat</b>	<b>5 388</b>	<b>5 283</b>	<b>5 215</b>	<b>6 764</b>	<b>3 301</b>	<b>5 654</b>	<b>5 241</b>	<b>6 898</b>	<b>6 414</b>
<b>Satakunta</b>	<b>4 987</b>	<b>4 893</b>	<b>4 915</b>	<b>6 248</b>	<b>3 121</b>	<b>5 244</b>	<b>4 937</b>	<b>6 427</b>	<b>6 002</b>
Kokemäki	4 599	4 552	4 514	6 226	3 088	4 860	4 519	6 256	5 269
Kullaa	4 304	4 287	4 376	5 948	2 784	4 571	4 334	6 015	4 499
Köyliö	4 296	4 203	4 146	5 694	3 017	4 445	4 118	5 997	5 073
Lappi	4 252	4 162	4 202	5 353	2 857	4 434	4 248	5 513	5 316
Lavia	4 358	4 292	4 329	5 643	3 125	4 564	4 295	5 997	5 105
Luvia	4 698	4 521	4 564	5 654	2 877	4 909	4 612	6 015	6 468
Merikarvia	4 277	4 224	4 229	5 488	3 000	4 545	4 207	5 591	4 950
Nakkila	4 828	4 721	4 761	6 207	3 042	5 048	4 805	6 393	5 860
Noormarkku	4 873	4 702	4 808	5 810	2 992	5 155	4 878	6 133	6 493
Pomarkku	4 431	4 367	4 375	5 584	3 261	4 630	4 382	5 796	5 322
Pori	5 398	5 310	5 311	6 666	3 280	5 687	5 344	6 773	6 458
Punkalaidun	4 098	4 021	4 112	5 155	2 851	4 279	4 108	5 537	4 843
Rauma	5 623	5 501	5 583	6 761	3 247	5 951	5 650	6 938	7 074
Siikainen	3 871	3 889	3 985	5 023	2 949	4 035	3 888	5 212	3 713
Säkylä	5 122	4 819	4 800	5 941	2 739	5 346	4 896	6 416	7 380
Ulvila	5 097	4 969	5 063	6 019	3 064	5 341	5 143	6 207	6 342
Vampula	4 055	4 007	4 000	5 089	2 905	4 174	3 969	5 272	4 391
<b>Kanta-Häme</b>	<b>5 292</b>	<b>5 174</b>	<b>5 020</b>	<b>6 830</b>	<b>3 298</b>	<b>5 534</b>	<b>5 045</b>	<b>6 967</b>	<b>6 439</b>
Forssa	5 125	5 046	4 989	6 330	3 365	5 313	5 018	6 425	6 076
Hattula	5 331	5 042	5 011	6 641	3 131	5 611	5 034	7 029	7 000
Hauho	4 460	4 355	4 347	6 059	2 869	4 641	4 373	6 250	5 588
Hausjärvi	4 834	4 727	4 677	6 091	3 120	5 022	4 706	6 385	5 831
Humppila	4 385	4 373	4 393	5 461	3 443	4 527	4 357	5 568	4 541
Hämeenlinna	5 998	5 838	5 553	7 359	3 541	6 289	5 622	7 460	7 504
Janakkala	5 142	5 067	5 128	6 337	3 172	5 369	5 144	6 470	5 920
Jokioinen	4 852	4 792	4 697	6 183	2 911	5 074	4 712	6 250	5 427
Kalvola	4 835	4 797	4 779	6 092	3 244	5 016	4 735	6 286	5 265
Lammi	4 644	4 579	4 444	6 314	3 065	4 846	4 421	6 400	5 203
Loppi	4 596	4 535	4 551	6 080	2 966	4 781	4 543	6 208	5 192
Renko	4 399	4 336	4 365	6 199	3 000	4 577	4 408	6 080	4 814
Riihimäki	5 762	5 604	5 329	7 377	3 505	6 053	5 384	7 506	7 349
Tammela	4 362	4 310	4 324	6 016	2 947	4 582	4 318	6 056	4 941
Tuulos	4 365	4 346	4 487	6 107	2 886	4 597	4 419	6 259	4 517
Ypäjä	4 298	4 252	4 256	5 331	3 279	4 441	4 228	5 516	4 826
<b>Pirkanmaa</b>	<b>5 331</b>	<b>5 226</b>	<b>5 178</b>	<b>6 673</b>	<b>3 281</b>	<b>5 580</b>	<b>5 210</b>	<b>6 810</b>	<b>6 478</b>
Hämeenkyrö	4 902	4 841	4 895	6 037	3 210	5 135	4 917	6 164	5 753
Ikaalinen	4 620	4 532	4 513	6 095	3 088	4 791	4 539	6 289	5 645
Juupajoki	4 459	4 347	4 397	5 375	3 082	4 623	4 452	5 575	5 569
Kangasala	5 431	5 296	5 193	6 951	3 164	5 695	5 261	7 016	6 690
Kihniö	4 249	4 206	4 245	5 228	3 104	4 407	4 212	5 412	4 728
Kiikoinen	4 017	4 047	4 020	5 560	2 780	4 176	3 966	5 478	3 654
Kuhmalahti	4 308	4 353	4 386	5 896	2 684	4 474	4 333	5 752	3 674
Kuorevesi	4 944	4 678	4 751	5 707	3 090	5 208	4 805	6 314	7 154
Kuru	4 316	4 290	4 316	5 299	2 990	4 521	4 305	5 333	4 641
Kylmäkoski	4 439	4 385	4 464	5 891	3 027	4 630	4 459	5 997	4 957
Lempäälä	5 287	5 141	5 103	6 279	3 423	5 523	5 164	6 521	6 859
Luopioinen	4 335	4 237	4 317	5 350	2 942	4 563	4 311	5 712	5 918
Längelmäki	4 395	4 320	4 501	5 123	2 954	4 636	4 511	5 372	5 437
Mouhijärvi	4 386	4 346	4 396	5 895	3 010	4 597	4 368	6 086	4 809
Mänttä	5 695	5 591	5 753	6 466	3 508	5 983	5 811	6 624	7 036

'Kaikki eläkkeensaajat'-rivi sisältää myös ulkomaille maksetut eläkkeet.

## Perhe-eläkkeensaajat

Lesket						Lapset	
Kaikki	Kelan eläkkeensaajat	Työeläkkeensaajat				Kaikki	Sekä Kelan että työeläke
		Kaikki	Työeläke yksit. sekt.	Työeläke julk. sekt.	Vain työeläke		
<b>5 270</b>	<b>3 511</b>	<b>5 277</b>	<b>4 921</b>	<b>6 352</b>	<b>5 362</b>	<b>1 694</b>	<b>1 893</b>
<b>5 303</b>	<b>3 522</b>	<b>5 310</b>	<b>4 949</b>	<b>6 392</b>	<b>5 397</b>	<b>1 700</b>	<b>1 893</b>
<b>4 832</b>	<b>3 360</b>	<b>4 838</b>	<b>4 596</b>	<b>5 890</b>	<b>4 902</b>	<b>1 622</b>	<b>1 836</b>
4 340	3 402	4 340	4 090	5 110	4 372	1 307	1 693
4 516	..	4 516	4 271	6 558	4 565	2 443	2 412
3 834	2 540	3 849	3 667	4 788	3 905	1 245	1 540
4 161	3 653	4 161	3 977	5 551	4 205	1 678	1 849
4 265	3 723	4 265	4 155	5 863	4 288	1 608	1 477
4 510	..	4 510	4 348	5 649	4 555	1 658	1 999
4 144	3 257	4 159	3 947	4 819	4 204	1 603	1 930
4 443	2 671	4 462	4 307	5 130	4 544	1 799	1 955
4 533	3 038	4 533	4 330	5 783	4 640	1 688	1 863
4 107	..	4 107	3 984	4 646	4 116	1 563	..
5 400	3 661	5 403	5 090	6 572	5 465	1 513	1 765
3 949	2 788	3 962	3 867	4 745	4 008	1 837	2 018
5 281	3 723	5 291	5 022	6 385	5 354	1 704	1 945
3 763	..	3 777	3 653	4 608	3 822	1 572	1 809
4 749	3 150	4 749	4 496	5 601	4 827	1 442	1 650
4 617	3 945	4 632	4 464	5 710	4 664	2 199	2 354
3 788	2 882	3 807	3 709	4 242	3 836	1 528	1 657
<b>5 213</b>	<b>3 398</b>	<b>5 215</b>	<b>4 813</b>	<b>6 407</b>	<b>5 295</b>	<b>1 684</b>	<b>1 856</b>
5 132	3 374	5 137	4 935	6 216	5 205	1 420	1 693
4 961	3 424	4 961	4 584	5 817	5 080	1 819	1 879
4 239	3 000	4 239	4 143	5 207	4 295	1 564	1 398
4 723	3 087	4 729	4 568	5 366	4 766	1 775	1 896
4 272	3 935	4 268	4 112	5 347	4 299	2 165	2 124
6 025	3 788	6 026	5 432	7 256	6 103	1 684	1 851
5 039	3 344	5 041	4 846	6 216	5 120	1 676	1 869
4 732	3 295	4 732	4 541	5 228	4 811	1 607	1 908
4 635	2 446	4 653	4 572	5 772	4 753	1 648	1 723
4 451	3 156	4 451	4 200	5 586	4 513	1 448	1 660
4 313	3 639	4 313	4 189	5 407	4 365	1 852	1 980
4 011	..	4 011	3 886	4 436	4 084	1 021	1 279
5 654	3 250	5 656	5 056	6 463	5 748	1 879	2 028
4 238	3 329	4 238	4 081	5 043	4 277	1 360	1 718
4 107	..	4 107	4 080	4 347	4 175	1 890	2 210
4 221	3 246	4 221	3 993	5 676	4 298	1 946	1 921
<b>5 222</b>	<b>3 463</b>	<b>5 226</b>	<b>4 910</b>	<b>6 261</b>	<b>5 301</b>	<b>1 699</b>	<b>1 853</b>
4 559	3 297	4 547	4 473	4 958	4 643	1 462	1 548
4 342	3 487	4 348	4 181	5 205	4 375	1 617	1 744
4 372	2 804	4 372	4 222	4 904	4 470	1 283	1 599
5 123	3 219	5 127	4 775	6 204	5 243	1 610	1 832
4 139	2 959	4 144	4 078	4 470	4 217	1 510	1 623
4 166	..	4 166	4 120	4 669	4 183	..	..
4 081	..	4 081	4 110	5 348	4 170	1 188	..
4 375	3 670	4 375	4 223	4 855	4 413	1 622	1 480
4 271	3 262	4 271	4 054	4 884	4 321	1 403	1 656
4 358	2 561	4 358	4 234	5 015	4 482	1 491	1 326
4 930	3 412	4 934	4 613	6 056	5 046	1 716	1 895
4 240	..	4 240	4 105	4 927	4 259	1 188	..
4 165	3 255	4 165	4 059	4 530	4 236	1 464	1 615
4 037	2 082	4 037	3 982	4 514	4 133	1 676	1 503
5 594	4 227	5 602	5 414	6 538	5 645	1 658	1 839

## 3B Keskimääräiset kokonaiseläkkeet kunnittain eläkejärjestelmän mukaan 31.12.1997, mk/kk

Maakunta Kunta	Omaa eläkettä saavat								
	Kaikki	Kelan eläkkeensaajat				Työeläkkeensaajat			
		Kaikki	Työeläke yksit. sektorilta	Työeläke julk. sektorilta	Vain Kelan eläke	Kaikki	Työeläke yksit. sektorilta	Työeläke julk. sektorilta	Vain työeläke
<b>Kaikki eläkkeensaajat</b>	<b>5 259</b>	<b>5 165</b>	<b>5 188</b>	<b>6 746</b>	<b>2 920</b>	<b>5 604</b>	<b>5 193</b>	<b>6 867</b>	<b>6 157</b>
<b>Suomessa asuvat</b>	<b>5 388</b>	<b>5 283</b>	<b>5 215</b>	<b>6 764</b>	<b>3 301</b>	<b>5 654</b>	<b>5 241</b>	<b>6 898</b>	<b>6 414</b>
<b>Pirkanmaa</b>	<b>5 331</b>	<b>5 226</b>	<b>5 178</b>	<b>6 673</b>	<b>3 281</b>	<b>5 580</b>	<b>5 210</b>	<b>6 810</b>	<b>6 478</b>
Nokia	5 507	5 415	5 445	6 429	3 364	5 712	5 488	6 555	6 645
Orivesi	4 830	4 725	4 586	6 158	3 153	5 055	4 605	6 339	6 030
Parkano	4 712	4 655	4 532	5 959	3 346	4 876	4 523	6 117	5 332
Pirkkala	5 782	5 592	5 602	6 971	3 230	6 066	5 699	7 241	7 456
Pälkäne	4 759	4 665	4 601	6 231	3 232	4 976	4 589	6 459	5 496
Ruovesi	4 434	4 331	4 363	5 563	2 986	4 666	4 372	5 820	5 731
Sahalahti	4 748	4 735	4 846	5 785	3 055	4 929	4 818	5 849	4 872
Suodenniemi	3 989	3 903	3 972	5 399	2 736	4 189	3 994	5 831	4 974
Tampere	5 864	5 744	5 649	7 255	3 465	6 133	5 702	7 329	7 147
Toijala	5 194	5 093	4 918	6 683	3 120	5 515	4 948	6 790	6 424
Urkala	4 406	4 343	4 301	5 924	3 096	4 572	4 294	6 100	5 180
Valkeakoski	5 362	5 287	5 389	6 636	3 213	5 641	5 401	6 737	6 152
Vammala	4 958	4 868	4 729	6 459	3 208	5 190	4 747	6 599	5 945
Vesilahti	4 214	4 182	4 264	5 745	2 882	4 429	4 230	5 844	4 501
Viiala	4 823	4 779	4 821	5 872	3 120	5 010	4 836	5 952	5 712
Viljakkala	4 435	4 366	4 512	5 529	2 840	4 680	4 473	5 938	5 298
Vilppula	4 772	4 701	4 725	5 830	3 076	4 994	4 713	6 044	5 611
Virrat	4 484	4 415	4 398	5 709	3 178	4 671	4 387	5 918	5 271
Ylöjärvi	5 308	5 174	5 200	6 174	3 356	5 515	5 217	6 437	6 424
Äetsä	4 551	4 496	4 543	5 712	2 939	4 762	4 562	5 800	5 427
<b>Päijät-Häme</b>	<b>5 202</b>	<b>5 111</b>	<b>5 067</b>	<b>6 611</b>	<b>3 240</b>	<b>5 437</b>	<b>5 088</b>	<b>6 738</b>	<b>6 147</b>
Artjärvi	4 162	4 133	4 310	5 122	2 752	4 372	4 256	5 438	4 393
Asikkala	4 886	4 805	4 802	6 232	3 062	5 124	4 799	6 392	5 767
Hartola	4 272	4 241	4 180	5 505	2 993	4 428	4 128	5 815	4 522
Heinola	5 339	5 240	5 137	6 524	3 247	5 553	5 156	6 667	6 413
Hollola	5 174	5 034	5 027	6 252	3 259	5 375	5 048	6 525	6 183
Hämeenkoski	4 281	4 188	4 193	5 796	2 507	4 479	4 222	5 989	5 041
Kärkölä	4 510	4 478	4 462	6 117	3 273	4 687	4 459	6 127	4 860
Lahti	5 540	5 431	5 376	6 989	3 334	5 803	5 430	7 059	6 782
Nastola	5 069	5 009	5 048	6 327	3 396	5 294	5 055	6 461	5 728
Orimattila	4 744	4 669	4 687	6 145	2 964	4 964	4 699	6 327	5 523
Padasjoki	4 563	4 482	4 461	5 750	3 383	4 735	4 459	6 032	5 565
Sysmä	4 334	4 310	4 272	5 810	3 003	4 510	4 211	6 045	4 529
<b>Kymenlaakso</b>	<b>5 464</b>	<b>5 338</b>	<b>5 328</b>	<b>6 695</b>	<b>3 291</b>	<b>5 758</b>	<b>5 356</b>	<b>6 908</b>	<b>6 726</b>
Anjalankoski	5 195	5 138	5 319	5 868	3 273	5 497	5 319	6 048	5 794
Elimäki	4 612	4 533	4 498	6 018	3 139	4 783	4 467	6 317	5 148
Hamina	5 885	5 666	5 572	7 287	3 430	6 235	5 631	7 561	7 903
Iitti	4 656	4 575	4 476	6 131	3 189	4 862	4 446	6 422	5 422
Jaala	4 561	4 523	4 609	5 588	2 918	4 768	4 571	5 807	5 149
Kotka	5 680	5 577	5 620	6 763	3 332	5 961	5 670	6 882	6 971
Kouvola	6 169	5 978	5 642	7 506	3 613	6 519	5 709	7 664	7 913
Kuusankoski	5 708	5 569	5 852	6 125	3 246	6 101	5 954	6 310	7 367
Miehikkälä	4 152	4 115	4 111	5 208	3 260	4 284	4 035	5 615	4 454
Pyhtää	4 954	4 830	4 955	6 088	3 130	5 238	4 996	6 403	6 398
Valkeala	5 059	4 814	4 776	6 306	3 057	5 313	4 745	6 903	6 532
Vehkalahti	4 937	4 755	4 823	6 309	2 909	5 190	4 894	6 651	6 610
Virolahti	4 490	4 431	4 393	6 233	2 983	4 724	4 328	6 499	4 959

\*Kaikki eläkkeensaajat-rivi sisältää myös ulkomaille maksetut eläkkeet.

## Perhe-eläkkeensaajat

Lesket						Lapset	
Kaikki	Kelan eläkkeensaajat	Työeläkkeensaajat				Kaikki	Sekä Kelan että työeläke
		Kaikki	Työeläke yksit. sekt.	Työeläke julk. sekt.	Vain työeläke		
<b>5 270</b>	<b>3 511</b>	<b>5 277</b>	<b>4 921</b>	<b>6 352</b>	<b>5 362</b>	<b>1 694</b>	<b>1 893</b>
<b>5 303</b>	<b>3 522</b>	<b>5 310</b>	<b>4 949</b>	<b>6 392</b>	<b>5 397</b>	<b>1 700</b>	<b>1 893</b>
<b>5 222</b>	<b>3 463</b>	<b>5 226</b>	<b>4 910</b>	<b>6 261</b>	<b>5 301</b>	<b>1 699</b>	<b>1 853</b>
5 446	3 326	5 446	5 242	6 198	5 536	1 826	1 769
4 733	2 952	4 733	4 387	5 713	4 810	1 504	1 769
4 496	3 434	4 502	4 330	4 930	4 542	1 666	1 662
5 200	2 869	5 200	4 920	6 943	5 348	1 422	1 628
4 652	2 340	4 652	4 454	5 817	4 733	1 625	1 768
4 371	3 253	4 380	4 122	5 613	4 410	1 882	2 214
4 349	..	4 349	4 172	5 747	4 462	1 263	1 428
3 749	..	3 749	3 759	3 718	3 764	1 501	1 761
5 909	3 815	5 916	5 535	6 918	5 992	1 875	2 056
5 078	3 716	5 078	4 493	6 251	5 121	1 704	1 896
4 201	3 179	4 208	4 116	5 063	4 247	1 314	1 445
5 082	3 982	5 088	4 880	6 186	5 129	1 687	2 045
4 899	2 947	4 907	4 576	5 840	4 988	1 548	1 717
4 091	3 318	4 091	4 048	4 840	4 132	1 670	1 983
4 571	3 520	4 571	4 453	5 148	4 601	1 212	1 287
4 046	..	4 046	3 862	5 287	4 091	..	..
4 737	3 318	4 745	4 591	5 106	4 796	1 384	1 506
4 375	2 940	4 377	4 131	5 380	4 469	1 692	1 627
4 925	3 358	4 925	4 708	5 899	5 014	1 469	1 684
4 398	3 769	4 398	4 312	5 462	4 416	1 807	1 950
<b>5 065</b>	<b>3 538</b>	<b>5 069</b>	<b>4 788</b>	<b>6 293</b>	<b>5 138</b>	<b>1 659</b>	<b>1 802</b>
3 923	..	3 923	3 891	4 337	3 936	..	..
4 585	4 316	4 579	4 392	5 822	4 599	1 541	1 776
4 182	3 372	4 191	4 048	4 981	4 225	1 541	1 588
5 264	3 563	5 264	4 966	6 619	5 330	1 770	1 810
4 908	3 220	4 922	4 614	6 412	5 008	1 533	1 775
4 364	2 413	4 364	4 376	5 941	4 465	1 376	1 419
4 372	3 335	4 372	4 270	5 293	4 428	1 743	1 724
5 432	3 525	5 438	5 120	6 529	5 513	1 659	1 815
4 941	4 210	4 949	4 753	5 999	4 990	1 710	1 899
4 516	3 338	4 516	4 349	5 873	4 588	1 664	1 811
4 270	3 162	4 280	4 094	5 344	4 347	1 584	1 681
4 376	3 504	4 373	4 095	5 911	4 413	1 902	2 095
<b>5 277</b>	<b>3 806</b>	<b>5 277</b>	<b>4 953</b>	<b>6 296</b>	<b>5 345</b>	<b>1 857</b>	<b>2 026</b>
4 933	3 235	4 933	4 761	5 836	5 020	1 685	1 876
4 387	4 481	4 393	4 188	5 274	4 381	1 990	2 561
5 691	3 798	5 691	5 328	6 559	5 762	1 514	1 736
4 711	3 906	4 711	4 412	6 087	4 748	1 711	1 817
4 559	..	4 559	4 546	4 418	4 580	2 008	..
5 584	4 055	5 585	5 328	6 585	5 647	1 824	1 987
6 101	3 966	6 106	5 436	6 833	6 205	1 953	2 195
5 178	4 050	5 170	5 067	5 587	5 238	2 002	2 074
4 333	..	4 333	4 077	5 425	4 367	1 544	1 372
4 702	3 263	4 711	4 542	6 128	4 775	2 055	2 118
4 502	3 421	4 508	4 318	5 258	4 555	2 194	2 109
4 308	3 172	4 300	4 215	5 150	4 382	1 721	1 825
4 563	3 463	4 563	4 270	5 427	4 609	1 460	1 841

**3B Keskimääräiset kokonaiseläkkeet kunnittain eläkejärjestelmän mukaan 31.12.1997, mk/kk**

Maakunta Kunta	Omaa eläkettä saavat								
	Kaikki	Kelan eläkkeensaajat				Työeläkkeensaajat			
		Kaikki	Työeläke yksit. sektorilta	Työeläke julk. sektorilta	Vain Kelan eläke	Kaikki	Työeläke yksit. sektorilta	Työeläke julk. sektorilta	Vain työeläke
<b>Kaikki eläkkeensaajat</b>	<b>5 259</b>	<b>5 165</b>	<b>5 188</b>	<b>6 746</b>	<b>2 920</b>	<b>5 604</b>	<b>5 193</b>	<b>6 867</b>	<b>6 157</b>
<b>Suomessa asuvat</b>	<b>5 388</b>	<b>5 283</b>	<b>5 215</b>	<b>6 764</b>	<b>3 301</b>	<b>5 654</b>	<b>5 241</b>	<b>6 898</b>	<b>6 414</b>
<b>Etelä-Karjala</b>	<b>5 178</b>	<b>5 072</b>	<b>5 050</b>	<b>6 501</b>	<b>3 189</b>	<b>5 436</b>	<b>5 060</b>	<b>6 669</b>	<b>6 115</b>
Imatra	5 544	5 428	5 548	6 561	3 256	5 878	5 596	6 694	6 756
Joutseno	5 239	5 141	5 072	6 675	2 977	5 507	5 068	6 791	6 101
Lappeenranta	5 526	5 403	5 346	6 855	3 274	5 799	5 374	6 967	6 613
Lemi	4 264	4 179	4 230	5 505	2 877	4 455	4 212	5 834	4 899
Luumäki	4 546	4 437	4 297	5 855	3 191	4 714	4 296	6 232	5 485
Parikkala	4 736	4 634	4 426	6 333	3 293	4 944	4 388	6 632	5 526
Rautjärvi	4 573	4 506	4 582	5 554	3 104	4 792	4 568	5 866	5 140
Ruokolahti	4 690	4 566	4 627	5 575	2 969	4 906	4 663	5 890	5 813
Saari	3 934	3 892	3 958	5 260	2 912	4 073	3 835	5 729	4 178
Savitaipale	4 343	4 289	4 189	6 006	3 019	4 482	4 175	6 038	4 787
Suomenniemi	4 157	4 112	4 099	5 100	3 344	4 282	4 079	5 288	4 906
Taipalsaari	4 909	4 787	4 736	6 699	3 104	5 147	4 714	6 908	5 694
Uukuniemi	4 275	4 119	4 147	5 655	3 300	4 418	4 078	6 178	5 331
Ylämaa	4 053	3 943	4 011	5 286	2 934	4 181	3 962	5 809	4 811
<b>Etelä-Savo</b>	<b>4 851</b>	<b>4 772</b>	<b>4 611</b>	<b>6 332</b>	<b>3 205</b>	<b>5 085</b>	<b>4 596</b>	<b>6 483</b>	<b>5 636</b>
Anttola	4 585	4 479	4 444	5 967	3 016	4 795	4 435	6 286	5 295
Enonkoski	4 283	4 282	4 223	5 588	3 259	4 482	4 191	5 694	4 290
Haukivuori	4 269	4 241	4 261	5 412	3 130	4 480	4 200	5 607	4 584
Heinävesi	4 355	4 334	4 339	5 427	3 252	4 557	4 300	5 539	4 645
Hirvensalmi	4 192	4 075	4 066	5 336	2 994	4 369	4 080	5 659	5 350
Joroinen	4 521	4 515	4 416	5 901	3 341	4 695	4 360	6 046	4 582
Juva	4 259	4 237	4 226	5 386	3 155	4 423	4 165	5 579	4 445
Jäppilä	4 148	4 087	4 178	5 307	2 678	4 368	4 158	5 551	4 623
Kangaslampi	4 326	4 290	4 310	5 491	3 188	4 493	4 279	5 747	4 843
Kangasniemi	4 200	4 148	4 127	5 594	3 026	4 388	4 083	5 815	4 749
Kerimäki	4 586	4 505	4 428	5 969	3 167	4 781	4 420	6 188	5 437
Mikkeli	5 709	5 585	5 269	7 091	3 429	6 006	5 306	7 136	6 841
Mikkelin mlk	4 576	4 416	4 350	6 020	2 899	4 801	4 358	6 363	5 784
Mäntyharju	4 521	4 448	4 354	5 986	3 054	4 718	4 355	6 140	5 537
Pertunmaa	3 877	3 901	3 960	5 295	2 908	4 021	3 896	5 364	3 546
Pieksämäen mlk	4 651	4 550	4 450	6 172	3 005	4 869	4 412	6 388	5 409
Pieksämäki	5 715	5 546	5 029	7 048	3 424	6 077	5 091	7 159	7 332
Punkaharju	4 716	4 682	4 623	6 084	2 933	4 959	4 569	6 305	5 026
Puumala	4 379	4 389	4 269	5 751	3 232	4 517	4 206	5 856	4 281
Rantasalmi	4 391	4 414	4 397	5 808	3 047	4 592	4 316	5 872	4 148
Ristiina	4 548	4 500	4 427	5 818	3 351	4 696	4 413	5 879	5 032
Savonlinna	5 291	5 188	5 055	6 633	3 334	5 542	5 075	6 755	6 366
Savonranta	4 043	4 086	4 178	5 140	2 908	4 245	4 112	5 093	3 383
Sulkava	4 423	4 398	4 338	5 678	3 053	4 592	4 269	5 941	4 649
Virtasalmi	4 235	4 221	4 308	5 248	3 238	4 392	4 253	5 533	4 398
<b>Pohjois-Savo</b>	<b>4 980</b>	<b>4 901</b>	<b>4 798</b>	<b>6 389</b>	<b>3 253</b>	<b>5 229</b>	<b>4 790</b>	<b>6 539</b>	<b>5 805</b>
Iisalmi	5 012	4 891	4 737	6 483	3 235	5 280	4 746	6 696	6 267
Juankoski	4 486	4 467	4 507	5 741	3 225	4 710	4 457	5 847	4 703
Kaavi	4 190	4 163	4 180	5 283	3 208	4 377	4 115	5 528	4 544
Karttula	4 375	4 358	4 380	5 674	3 330	4 563	4 313	5 749	4 537
Keitele	4 379	4 300	4 337	5 618	3 226	4 585	4 316	5 909	5 391
Kiuruvesi	4 331	4 317	4 319	5 721	3 026	4 522	4 260	5 851	4 460
Kuopio	5 850	5 734	5 486	7 153	3 459	6 143	5 530	7 226	7 047
Lapinlahti	4 428	4 347	4 265	5 882	3 189	4 631	4 262	6 138	5 297
Leppävirta	4 620	4 548	4 542	5 703	3 227	4 816	4 553	5 980	5 520
Maaninka	4 317	4 333	4 304	5 850	3 135	4 489	4 247	5 836	4 161

'Kaikki eläkkeensaajat'-rivi sisältää myös ulkomaille maksetut eläkkeet.



## Perhe-eläkkeensaajat

Lesket						Lapset	
Kaikki	Kelan eläkkeensaajat	Työeläkkeensaajat				Kaikki	Sekä Kelan että työeläke
		Kaikki	Työeläke yksit. sekt.	Työeläke julk. sekt.	Vain työeläke		
<b>5 270</b>	<b>3 511</b>	<b>5 277</b>	<b>4 921</b>	<b>6 352</b>	<b>5 362</b>	<b>1 694</b>	<b>1 893</b>
<b>5 303</b>	<b>3 522</b>	<b>5 310</b>	<b>4 949</b>	<b>6 392</b>	<b>5 397</b>	<b>1 700</b>	<b>1 893</b>
<b>4 983</b>	<b>3 388</b>	<b>4 989</b>	<b>4 705</b>	<b>6 071</b>	<b>5 056</b>	<b>1 730</b>	<b>1 935</b>
5 162	3 675	5 167	4 992	5 983	5 210	1 733	2 070
4 839	3 850	4 846	4 594	6 033	4 875	2 053	2 220
5 400	3 472	5 410	5 068	6 387	5 500	1 719	1 917
4 225	1 930	4 225	3 902	6 230	4 372	1 425	1 688
4 545	2 992	4 553	4 169	5 821	4 642	2 071	1 859
4 757	2 584	4 766	4 367	5 889	4 854	1 632	1 790
4 452	3 665	4 452	4 330	5 032	4 481	2 029	1 869
4 370	3 767	4 370	4 167	5 754	4 401	1 962	2 317
3 770	..	3 770	3 763	3 873	3 819	..	..
4 273	3 048	4 273	4 042	5 401	4 316	1 323	1 596
3 761	..	3 761	3 683	4 679	3 777	..	..
4 934	3 864	4 934	4 392	6 830	4 999	1 404	1 552
4 077	..	4 134	4 136	4 629	4 431	1 177	1 568
3 957	3 260	3 957	3 837	4 692	4 010	1 576	1 364
<b>4 727</b>	<b>3 145</b>	<b>4 732</b>	<b>4 356</b>	<b>5 842</b>	<b>4 816</b>	<b>1 651</b>	<b>1 777</b>
4 182	2 389	4 182	3 993	5 566	4 297	1 428	1 511
4 087	..	4 087	3 956	4 866	4 114	..	..
4 299	3 351	4 299	4 119	5 048	4 337	1 975	1 986
4 189	3 274	4 189	4 100	4 681	4 229	1 384	1 400
4 010	2 143	4 010	3 770	5 332	4 090	1 600	1 527
4 294	2 486	4 302	3 980	5 429	4 392	1 825	1 718
4 056	2 683	4 066	3 926	4 870	4 155	1 378	1 501
4 035	..	4 035	3 987	4 382	4 105	1 220	..
3 922	..	3 922	3 740	4 380	3 976	1 646	1 771
4 047	3 070	4 051	3 879	5 034	4 112	1 367	1 577
4 226	2 416	4 226	4 102	4 882	4 305	1 807	1 650
5 657	3 420	5 665	5 087	6 679	5 774	1 849	1 999
4 082	2 952	4 087	3 904	4 796	4 166	1 736	1 756
4 348	2 686	4 352	4 069	5 382	4 446	1 312	1 475
3 862	2 752	3 891	3 785	4 894	3 934	2 041	1 898
4 564	3 483	4 564	4 336	5 486	4 644	1 417	1 556
5 660	4 017	5 665	4 884	6 409	5 751	1 841	2 123
4 405	2 119	4 420	4 144	5 536	4 495	1 179	1 389
4 407	3 843	4 407	4 231	5 407	4 427	1 308	1 677
4 402	2 796	4 402	4 208	5 069	4 535	1 965	1 833
4 257	2 900	4 265	4 134	5 087	4 379	2 004	1 867
5 228	3 636	5 236	4 833	6 368	5 313	1 520	1 889
3 938	..	3 938	3 859	4 721	3 919	1 711	1 892
4 347	2 361	4 358	4 219	5 192	4 462	1 883	1 577
3 981	2 774	3 981	3 912	4 472	4 078	1 679	..
<b>4 882</b>	<b>3 228</b>	<b>4 891</b>	<b>4 559</b>	<b>5 882</b>	<b>4 984</b>	<b>1 589</b>	<b>1 747</b>
5 028	3 660	5 037	4 632	5 958	5 106	1 419	1 700
4 291	2 680	4 297	4 201	4 920	4 389	1 642	1 748
3 936	2 968	3 949	3 820	4 596	4 008	2 000	1 678
4 354	3 265	4 354	4 263	4 656	4 419	1 863	2 241
4 154	3 121	4 164	4 049	4 732	4 220	2 028	1 734
4 144	3 227	4 144	3 990	4 763	4 220	1 397	1 583
5 796	3 534	5 805	5 275	6 759	5 917	1 663	1 918
4 301	2 769	4 308	4 054	4 989	4 401	1 354	1 415
4 575	3 067	4 587	4 392	5 661	4 683	1 614	1 506
4 177	2 463	4 199	4 041	4 982	4 294	1 682	1 483

## 3B Keskimääräiset kokonaiseläkkeet kunnittain eläkejärjestelmän mukaan 31.12.1997, mk/kk

Maakunta Kunta	Omaa eläkettä saavat								
	Kaikki	Kelan eläkkeensaajat			Työeläkkeensaajat				
		Kaikki	Työeläke yksit. sektorilta	Työeläke julk. sektorilta	Vain Kelan eläke	Kaikki	Työeläke yksit. sektorilta	Työeläke julk. sektorilta	Vain työeläke
<b>Kaikki eläkkeensaajat</b>	<b>5 259</b>	<b>5 165</b>	<b>5 188</b>	<b>6 746</b>	<b>2 920</b>	<b>5 604</b>	<b>5 193</b>	<b>6 867</b>	<b>6 157</b>
<b>Suomessa asuvat</b>	<b>5 388</b>	<b>5 283</b>	<b>5 215</b>	<b>6 764</b>	<b>3 301</b>	<b>5 654</b>	<b>5 241</b>	<b>6 898</b>	<b>6 414</b>
<b>Pohjois-Savo</b>	<b>4 980</b>	<b>4 901</b>	<b>4 798</b>	<b>6 389</b>	<b>3 253</b>	<b>5 229</b>	<b>4 790</b>	<b>6 539</b>	<b>5 805</b>
Nilsia	4 353	4 314	4 309	5 705	3 155	4 551	4 276	5 845	4 782
Pielavesi	4 266	4 250	4 250	5 337	3 118	4 441	4 187	5 549	4 433
Rautalampi	4 380	4 288	4 246	5 795	3 075	4 597	4 225	6 125	5 269
Rautavaara	4 231	4 207	4 214	5 107	3 281	4 386	4 217	5 223	4 570
Siilinjärvi	5 341	5 132	4 999	6 401	3 248	5 583	5 019	6 681	6 651
Sonkajärvi	4 217	4 163	4 144	5 539	3 027	4 425	4 099	5 799	4 710
Suonenjoki	4 572	4 529	4 469	5 912	3 284	4 788	4 449	6 010	5 213
Tervo	4 137	4 108	4 178	5 496	2 762	4 363	4 148	5 600	4 426
Tuusniemi	4 331	4 325	4 264	5 455	3 263	4 489	4 222	5 611	4 403
Varkaus	5 527	5 445	5 547	6 470	3 378	5 815	5 578	6 576	6 676
Varpaisjärvi	3 968	3 946	3 949	5 293	2 975	4 100	3 892	5 426	4 175
Vehmersalmi	4 196	4 166	4 215	5 423	2 919	4 397	4 182	5 626	4 490
Vesanto	4 013	4 020	4 019	5 381	3 104	4 188	3 941	5 524	3 945
Vieremä	4 159	4 125	4 149	5 334	3 052	4 319	4 111	5 523	4 414
<b>Pohjois-Karjala</b>	<b>4 875</b>	<b>4 778</b>	<b>4 677</b>	<b>6 197</b>	<b>3 272</b>	<b>5 132</b>	<b>4 657</b>	<b>6 405</b>	<b>5 809</b>
Eno	4 647	4 565	4 643	5 441	3 255	4 891	4 674	5 629	5 622
Ilomantsi	4 627	4 523	4 450	5 936	3 249	4 870	4 413	6 224	5 745
Joensuu	5 910	5 768	5 452	7 239	3 612	6 243	5 496	7 322	7 216
Juuka	4 244	4 204	4 208	5 422	3 171	4 440	4 152	5 693	4 682
Kesälahti	4 305	4 226	4 264	5 427	3 164	4 475	4 277	5 741	5 120
Kiihtelysvaara	4 131	4 117	4 147	5 425	3 028	4 313	4 088	5 562	4 302
Kitee	4 373	4 344	4 318	5 765	3 215	4 544	4 245	5 977	4 614
Kontiolahti	5 002	4 761	4 690	5 890	3 170	5 266	4 705	6 285	6 531
Lieksa	4 921	4 838	4 814	5 914	3 263	5 164	4 785	6 121	5 813
Liperi	4 562	4 455	4 444	5 962	3 173	4 784	4 393	6 217	5 398
Nurmes	4 683	4 635	4 547	5 931	3 186	4 924	4 543	6 079	5 275
Outokumpu	4 610	4 547	4 654	6 010	3 074	4 957	4 648	6 078	5 361
Polvijärvi	4 124	4 061	4 119	5 323	3 081	4 302	4 059	5 646	4 700
Pyhäselkä	4 529	4 414	4 360	5 715	3 134	4 745	4 341	6 034	5 581
Rääkkylä	4 267	4 252	4 350	5 331	3 146	4 469	4 278	5 555	4 439
Tohmajärvi	4 377	4 283	4 315	5 275	3 122	4 573	4 258	5 657	5 096
Tuupovaara	4 406	4 268	4 296	5 515	3 199	4 613	4 275	5 958	5 860
Valtimo	4 550	4 532	4 564	5 327	3 343	4 748	4 519	5 502	4 778
Värtsilä	4 327	4 126	4 173	5 244	2 899	4 545	4 115	5 947	5 792
<b>Keski-Suomi</b>	<b>5 026</b>	<b>4 916</b>	<b>4 868</b>	<b>6 268</b>	<b>3 197</b>	<b>5 293</b>	<b>4 880</b>	<b>6 467</b>	<b>6 191</b>
Hankasalmi	4 305	4 287	4 314	5 557	2 921	4 542	4 259	5 735	4 483
Joutsa	4 480	4 381	4 336	5 545	3 150	4 651	4 314	5 834	5 434
Jyväskylä	5 925	5 793	5 638	7 249	3 554	6 221	5 689	7 342	7 284
Jyväskylän mlk	5 397	5 160	5 178	6 386	3 178	5 690	5 235	6 795	7 371
Jämsä	5 006	4 893	4 965	6 157	3 085	5 303	4 998	6 349	6 355
Jämsänkoski	4 930	4 830	5 156	5 622	3 048	5 325	5 185	5 867	6 208
Kannonkoski	4 238	4 236	4 344	4 717	3 028	4 427	4 289	4 839	4 268
Karstula	4 195	4 162	4 178	5 334	3 197	4 357	4 126	5 551	4 548
Keuruu	5 083	4 914	4 724	6 260	3 197	5 376	4 767	6 493	6 891
Kinnula	4 058	4 068	4 187	5 177	2 954	4 257	4 126	5 251	3 935
Kivijärvi	4 343	4 285	4 293	5 351	3 175	4 557	4 275	5 551	5 118
Konnevesi	4 096	4 031	4 051	5 129	3 044	4 266	4 060	5 293	4 808
Korpilahti	4 478	4 382	4 373	5 716	3 061	4 703	4 353	5 997	5 768
Kuhmoinen	4 429	4 357	4 263	5 626	3 079	4 617	4 267	5 803	5 492
Kyyjärvi	4 041	4 083	4 156	4 811	3 075	4 190	4 075	4 803	3 588

'Kaikki eläkkeensaajat'-rivi sisältää myös ulkomaille maksetut eläkkeet.

## Perhe-eläkkeensaajat

Lesket						Lapset	
Kaikki	Kelan eläkkeensaajat	Työeläkkeensaajat				Kaikki	Sekä Kelan että työeläke
		Kaikki	Työeläke yksit. sekt.	Työeläke julk. sekt.	Vain työeläke		
<b>5 270</b>	<b>3 511</b>	<b>5 277</b>	<b>4 921</b>	<b>6 352</b>	<b>5 362</b>	<b>1 694</b>	<b>1 893</b>
<b>5 303</b>	<b>3 522</b>	<b>5 310</b>	<b>4 949</b>	<b>6 392</b>	<b>5 397</b>	<b>1 700</b>	<b>1 893</b>
<b>4 882</b>	<b>3 228</b>	<b>4 891</b>	<b>4 559</b>	<b>5 882</b>	<b>4 984</b>	<b>1 589</b>	<b>1 747</b>
4 194	2 850	4 203	4 006	5 193	4 280	1 461	1 398
4 236	3 110	4 242	4 069	4 898	4 291	1 692	1 663
4 524	2 861	4 524	4 371	5 156	4 645	1 199	1 298
4 319	3 123	4 319	4 218	4 604	4 429	1 164	1 205
4 881	3 770	4 887	4 459	6 058	4 981	1 653	2 056
4 148	2 521	4 160	4 012	4 710	4 262	1 557	1 350
4 504	3 332	4 511	4 249	5 271	4 572	1 350	1 582
4 118	2 478	4 118	4 078	5 154	4 230	2 232	2 142
4 380	2 888	4 380	4 226	5 067	4 459	1 637	1 685
5 383	3 182	5 394	5 217	5 960	5 478	1 676	1 840
3 965	2 942	3 972	3 887	4 588	4 046	1 534	2 078
3 861	2 791	3 867	3 828	4 320	3 951	1 947	1 947
3 889	2 635	3 889	3 812	4 574	3 949	1 382	1 401
4 037	3 413	4 053	3 880	4 918	4 088	1 482	1 597
<b>4 753</b>	<b>3 165</b>	<b>4 758</b>	<b>4 460</b>	<b>5 600</b>	<b>4 852</b>	<b>1 581</b>	<b>1 728</b>
4 278	2 859	4 302	4 166	4 802	4 371	1 435	1 747
4 417	3 253	4 417	4 243	5 035	4 487	1 659	1 599
5 767	3 780	5 773	5 283	6 582	5 875	1 698	1 984
4 389	2 866	4 397	4 220	5 134	4 520	1 459	1 463
4 200	2 742	4 200	3 974	5 152	4 301	1 234	1 254
4 056	3 019	4 056	3 925	4 972	4 126	2 095	2 059
4 282	2 826	4 282	4 107	5 114	4 375	1 519	1 557
4 500	3 331	4 500	4 183	5 166	4 590	1 427	1 672
5 018	2 810	5 030	4 858	5 526	5 105	1 700	1 713
4 325	2 797	4 329	4 081	5 135	4 431	1 642	1 800
4 597	3 184	4 604	4 316	5 050	4 717	1 538	1 693
4 454	3 582	4 454	4 284	5 631	4 512	1 353	1 449
3 855	3 176	3 855	3 765	4 477	3 901	1 623	1 802
4 239	2 263	4 267	4 003	5 484	4 422	1 318	1 491
4 418	2 531	4 418	4 339	5 442	4 519	1 509	1 237
4 144	3 170	4 144	3 938	4 739	4 195	1 682	1 637
4 131	2 211	4 131	4 067	4 859	4 222	1 412	1 353
4 600	3 368	4 610	4 514	4 613	4 675	1 375	2 037
3 490	..	3 490	3 394	3 792	3 535	..	..
<b>4 901</b>	<b>3 304</b>	<b>4 908</b>	<b>4 610</b>	<b>5 874</b>	<b>4 985</b>	<b>1 604</b>	<b>1 806</b>
4 301	2 547	4 323	4 083	5 276	4 430	1 438	1 524
4 213	3 136	4 229	4 010	5 463	4 321	1 457	1 821
5 961	4 040	5 964	5 565	7 037	6 038	1 718	2 064
5 114	3 511	5 118	4 867	6 005	5 197	1 580	1 734
4 785	3 339	4 791	4 538	5 899	4 871	1 586	1 971
4 702	3 453	4 702	4 637	5 160	4 772	1 533	1 573
4 030	..	4 030	3 934	4 622	4 051	2 089	1 973
4 159	2 517	4 168	4 028	4 800	4 248	1 318	1 536
4 879	3 422	4 893	4 521	5 543	4 947	1 753	2 092
4 209	2 550	4 209	4 064	4 914	4 316	1 588	1 655
4 176	..	4 176	4 022	4 682	4 191	1 406	1 525
4 058	2 836	4 068	3 977	4 760	4 123	898	1 044
4 421	2 912	4 431	4 238	5 008	4 501	1 265	1 297
4 283	2 613	4 306	4 015	5 621	4 359	1 389	1 486
3 916	2 466	3 938	3 905	4 054	4 031	1 237	1 344

## 3B Keskimääräiset kokonaiseläkkeet kunnittain eläkejärjestelmän mukaan 31.12.1997, mk/kk

Maakunta Kunta	Omaa eläkettä saavat								
	Kaikki	Kelan eläkkeensaajat				Työeläkkeensaajat			
		Kaikki	Työeläke yksit. sektorilta	Työeläke julk. sektorilta	Vain Kelan eläke	Kaikki	Työeläke yksit. sektorilta	Työeläke julk. sektorilta	Vain työeläke
<b>Kaikki eläkkeensaajat</b>	<b>5 259</b>	<b>5 165</b>	<b>5 188</b>	<b>6 746</b>	<b>2 920</b>	<b>5 604</b>	<b>5 193</b>	<b>6 867</b>	<b>6 157</b>
<b>Suomessa asuvat</b>	<b>5 388</b>	<b>5 283</b>	<b>5 215</b>	<b>6 764</b>	<b>3 301</b>	<b>5 654</b>	<b>5 241</b>	<b>6 898</b>	<b>6 414</b>
<b>Keski-Suomi</b>	<b>5 026</b>	<b>4 916</b>	<b>4 868</b>	<b>6 268</b>	<b>3 197</b>	<b>5 293</b>	<b>4 880</b>	<b>6 467</b>	<b>6 191</b>
Laukaa	4 797	4 745	4 708	6 298	3 143	5 067	4 684	6 365	5 314
Leivonmäki	4 258	4 220	4 308	5 197	2 767	4 460	4 268	5 440	4 774
Luhanka	3 941	3 916	3 926	5 109	2 896	4 079	3 873	5 366	4 284
Multia	4 173	4 103	4 158	5 207	2 948	4 334	4 140	5 449	5 268
Muurame	5 283	5 086	5 083	6 204	3 267	5 540	5 178	6 569	7 160
Petäjävesi	4 332	4 266	4 320	5 697	3 022	4 579	4 276	5 932	5 068
Pihtipudas	4 327	4 291	4 277	5 320	3 101	4 500	4 235	5 516	4 777
Pylkönmäki	3 915	3 935	4 041	4 825	3 052	4 078	3 927	5 100	3 738
Saarijärvi	4 576	4 503	4 352	5 919	3 167	4 771	4 370	6 109	5 382
Sumiainen	4 328	4 259	4 390	5 655	3 006	4 550	4 330	6 027	4 952
Suolahti	5 319	5 162	5 064	6 355	3 041	5 606	5 165	6 414	6 658
Toivakka	4 493	4 396	4 386	5 623	3 223	4 705	4 374	5 865	5 533
Uurainen	4 113	4 088	4 128	5 331	3 101	4 273	4 084	5 493	4 440
Viitasaari	4 503	4 439	4 431	5 632	3 074	4 727	4 404	5 861	5 202
Äänekoski	5 107	5 031	5 155	5 938	3 072	5 428	5 173	6 078	5 929
<b>Etelä-Pohjanmaa</b>	<b>4 568</b>	<b>4 497</b>	<b>4 396</b>	<b>6 051</b>	<b>3 146</b>	<b>4 760</b>	<b>4 373</b>	<b>6 270</b>	<b>5 218</b>
Alahärmä	4 331	4 334	4 284	5 745	3 107	4 489	4 233	5 823	4 308
Alajärvi	4 114	4 082	4 143	5 362	2 955	4 335	4 099	5 523	4 439
Alavus	4 403	4 358	4 302	5 976	3 146	4 594	4 262	6 190	4 815
Evijärvi	4 309	4 254	4 179	5 484	3 167	4 469	4 160	5 733	4 725
Ilmajoki	4 436	4 358	4 264	6 021	3 227	4 574	4 278	6 183	5 047
Isojoki	3 904	3 891	3 916	5 333	2 972	4 070	3 866	5 472	4 075
Jalasjärvi	4 317	4 295	4 332	5 434	3 357	4 454	4 256	5 728	4 511
Jurva	4 179	4 099	4 176	4 773	3 097	4 323	4 181	5 172	5 171
Karjoki	3 944	3 904	3 928	5 038	2 809	4 099	3 889	5 352	4 339
Kauhajoki	4 353	4 322	4 308	5 759	3 261	4 509	4 280	5 998	4 698
Kauhava	4 708	4 434	4 318	6 085	3 195	4 891	4 321	6 810	6 636
Kortesjärvi	4 155	4 174	4 166	5 437	3 298	4 256	4 096	5 536	4 020
Kuortane	4 191	4 160	4 121	5 465	3 173	4 322	4 061	5 801	4 432
Kurikka	4 426	4 383	4 380	5 875	3 078	4 610	4 373	6 024	4 894
Lappajärvi	4 325	4 263	4 192	5 650	3 212	4 484	4 190	5 895	4 981
Lapua	4 734	4 678	4 484	6 218	3 057	4 928	4 479	6 325	5 292
Lehtimäki	4 025	4 051	4 095	5 144	3 181	4 144	4 020	5 203	3 764
Nurmo	5 137	5 009	4 892	6 288	3 290	5 323	4 864	6 618	6 021
Peräseinäjoki	4 165	4 132	4 198	5 037	3 198	4 320	4 149	5 300	4 543
Seinäjoki	5 972	5 825	5 415	7 307	3 253	6 287	5 474	7 376	7 192
Soini	3 963	3 952	4 027	4 888	3 050	4 098	3 986	5 134	4 059
Teuva	4 252	4 215	4 241	5 409	2 895	4 414	4 188	5 688	4 608
Töysä	4 146	4 114	4 118	5 371	3 264	4 279	4 062	5 632	4 402
Vimpeli	4 406	4 370	4 293	5 583	3 264	4 578	4 228	5 793	4 776
Ylihärmä	4 333	4 276	4 283	5 642	2 771	4 510	4 277	5 751	4 906
Ylistaro	4 289	4 222	4 181	5 826	3 131	4 474	4 167	6 097	5 034
Ähtäri	4 638	4 541	4 549	5 930	3 087	4 901	4 505	6 159	5 489
<b>Pohjanmaa</b>	<b>4 911</b>	<b>4 836</b>	<b>4 765</b>	<b>6 238</b>	<b>3 090</b>	<b>5 123</b>	<b>4 768</b>	<b>6 354</b>	<b>5 619</b>
Isokyrö	4 348	4 319	4 253	6 163	3 162	4 534	4 216	6 274	4 566
Kaskinen	5 209	5 053	5 120	6 481	2 960	5 571	5 248	6 550	6 871
Korsnäs	3 973	3 984	3 962	4 971	2 459	4 094	3 910	4 981	3 788
Kristiinankaupunki	4 399	4 339	4 225	5 931	2 776	4 652	4 205	6 083	5 058
Kruunupyö	4 125	4 113	4 210	4 833	2 693	4 295	4 153	5 061	4 226

'Kaikki eläkkeensaajat'-rivi sisältää myös ulkomaille maksetut eläkkeet.

## Perhe-eläkkeensaajat

## Lesket

## Lapset

Kaikki	Kelan eläkkeensaajat	Työeläkkeensaajat				Kaikki	Sekä Kelan että työeläke
		Kaikki	Työeläke yksit. sekt.	Työeläke julk. sekt.	Vain työeläke		
<b>5 270</b>	<b>3 511</b>	<b>5 277</b>	<b>4 921</b>	<b>6 352</b>	<b>5 362</b>	<b>1 694</b>	<b>1 893</b>
<b>5 303</b>	<b>3 522</b>	<b>5 310</b>	<b>4 949</b>	<b>6 392</b>	<b>5 397</b>	<b>1 700</b>	<b>1 893</b>
<b>4 901</b>	<b>3 304</b>	<b>4 908</b>	<b>4 610</b>	<b>5 874</b>	<b>4 985</b>	<b>1 604</b>	<b>1 806</b>
4 548	3 081	4 554	4 279	5 422	4 634	1 659	1 797
4 663	..	4 663	4 543	5 173	4 826	..	..
3 786	..	3 786	3 693	4 906	3 893	1 262	..
4 179	..	4 179	4 067	4 929	4 216	2 606	..
4 915	3 317	4 915	4 724	5 636	5 005	1 444	1 719
3 935	2 851	3 931	3 753	4 536	4 008	1 686	2 090
4 183	2 574	4 196	3 990	4 995	4 283	1 437	1 565
3 791	..	3 791	3 779	3 952	3 870	1 639	1 297
4 670	3 252	4 676	4 412	5 601	4 733	1 549	1 661
3 970	..	3 970	3 895	4 626	3 948	..	..
5 428	3 438	5 428	5 079	6 454	5 588	1 418	1 552
4 204	3 334	4 204	3 976	4 847	4 266	1 598	1 648
3 733	2 545	3 733	3 582	4 257	3 795	1 861	2 260
4 196	3 119	4 196	3 959	5 274	4 250	1 603	1 667
4 836	3 610	4 846	4 623	5 471	4 896	1 958	2 049
<b>4 545</b>	<b>3 090</b>	<b>4 552</b>	<b>4 257</b>	<b>5 604</b>	<b>4 628</b>	<b>1 492</b>	<b>1 668</b>
4 514	3 472	4 514	4 330	5 481	4 572	1 530	1 722
4 105	3 383	4 126	3 944	4 867	4 156	1 552	1 726
4 395	2 730	4 395	4 238	5 032	4 496	1 366	1 456
4 455	2 982	4 455	4 344	5 056	4 555	829	1 111
4 209	3 166	4 210	4 123	4 896	4 271	1 622	1 693
3 960	2 335	3 974	3 874	4 638	4 073	1 115	..
4 257	3 334	4 249	4 116	4 817	4 324	1 488	1 585
4 200	2 681	4 211	4 104	4 917	4 253	1 640	1 728
4 159	..	4 159	4 113	4 711	4 236	974	1 339
4 492	2 888	4 501	4 295	6 125	4 604	1 576	1 649
4 627	2 449	4 635	4 372	5 561	4 703	1 404	1 732
4 016	2 533	4 016	3 890	4 514	4 077	..	..
4 245	3 248	4 245	4 009	5 419	4 291	1 391	2 132
4 458	3 812	4 458	4 272	5 517	4 494	1 580	1 750
4 284	2 089	4 307	4 191	4 882	4 375	1 098	1 286
4 559	3 083	4 563	4 241	5 625	4 617	1 813	1 699
4 168	2 599	4 168	4 186	4 386	4 253	1 173	1 286
4 805	3 442	4 830	4 491	5 780	4 937	1 528	1 701
4 263	2 883	4 263	4 092	4 645	4 321	1 829	1 742
6 005	3 729	6 007	5 192	7 002	6 124	1 450	1 711
4 017	3 369	4 017	3 933	4 385	4 069	1 524	1 802
4 316	3 234	4 316	4 152	4 909	4 370	1 568	1 792
4 145	2 731	4 196	4 082	4 442	4 308	1 068	1 296
4 592	2 327	4 600	4 343	5 647	4 727	892	1 313
4 216	2 390	4 252	4 109	5 035	4 297	1 382	1 499
4 294	2 556	4 304	4 012	5 418	4 394	1 371	1 541
4 466	2 965	4 498	4 226	5 126	4 548	1 722	2 236
<b>4 931</b>	<b>3 371</b>	<b>4 935</b>	<b>4 637</b>	<b>6 186</b>	<b>4 997</b>	<b>1 634</b>	<b>1 881</b>
4 222	2 946	4 222	4 069	5 162	4 316	1 764	1 873
4 409	..	4 409	4 201	4 962	4 456	..	..
4 144	..	4 144	4 108	4 162	4 115	..	..
4 365	2 481	4 374	3 963	5 755	4 484	1 186	1 409
4 319	2 464	4 327	4 259	5 605	4 359	1 427	1 408

**3B Keskimääräiset kokonaiseläkkeet kunnittain eläkejärjestelmän mukaan 31.12.1997, mk/kk**

Maakunta Kunta	Omaa eläkettä saavat								
	Kaikki	Kelan eläkkeensaajat				Työeläkkeensaajat			
		Kaikki	Työeläke yksit. sektorilta	Työeläke julk. sektorilta	Vain Kelan eläke	Kaikki	Työeläke yksit. sektorilta	Työeläke julk. sektorilta	Vain työeläke
<b>Kaikki eläkkeensaajat</b>	<b>5 259</b>	<b>5 165</b>	<b>5 188</b>	<b>6 746</b>	<b>2 920</b>	<b>5 604</b>	<b>5 193</b>	<b>6 867</b>	<b>6 157</b>
<b>Suomessa asuvat</b>	<b>5 388</b>	<b>5 283</b>	<b>5 215</b>	<b>6 764</b>	<b>3 301</b>	<b>5 654</b>	<b>5 241</b>	<b>6 898</b>	<b>6 414</b>
<b>Pohjanmaa</b>	<b>4 911</b>	<b>4 836</b>	<b>4 765</b>	<b>6 238</b>	<b>3 090</b>	<b>5 123</b>	<b>4 768</b>	<b>6 354</b>	<b>5 619</b>
Laihia	4 483	4 421	4 464	5 574	3 158	4 679	4 474	5 845	5 101
Luoto	4 783	4 715	4 953	4 958	3 145	5 026	4 971	5 113	5 546
Maalathi	4 275	4 234	4 158	5 558	2 838	4 427	4 154	5 655	4 792
Maksamaa	4 123	4 112	4 129	4 172	3 170	4 179	4 149	4 303	4 286
Mustasaari	4 656	4 465	4 405	5 928	2 836	4 823	4 465	6 270	6 310
Närpiö	4 063	4 015	4 078	5 432	2 494	4 255	4 078	5 562	4 619
Oravainen	4 509	4 495	4 471	5 477	2 864	4 641	4 435	5 533	4 634
Pedersören kunta	4 268	4 265	4 302	4 954	3 045	4 375	4 242	5 116	4 297
Pietarsaari	5 417	5 341	5 388	6 272	3 311	5 682	5 405	6 353	6 109
Uusikaarlepyy	4 454	4 464	4 462	5 646	2 985	4 626	4 377	5 681	4 367
Vaasa	5 793	5 689	5 534	7 129	3 443	6 059	5 581	7 147	6 754
Vähäkyrö	4 378	4 343	4 413	5 807	2 895	4 592	4 381	5 992	4 765
Vöyri	4 360	4 314	4 288	5 334	3 075	4 461	4 294	5 530	4 745
<b>Keski-Pohjanmaa</b>	<b>4 712</b>	<b>4 652</b>	<b>4 582</b>	<b>6 003</b>	<b>3 161</b>	<b>4 911</b>	<b>4 578</b>	<b>6 154</b>	<b>5 299</b>
Halsua	4 121	4 126	3 946	5 282	3 366	4 206	3 923	5 340	4 075
Himanka	4 129	4 107	4 091	4 854	3 429	4 226	4 037	5 105	4 297
Kannus	4 642	4 633	4 574	5 960	3 163	4 832	4 508	6 084	4 731
Kaustinen	4 082	4 024	4 016	5 302	2 738	4 245	3 993	5 528	4 670
Kokkola	5 266	5 156	5 080	6 529	3 264	5 528	5 146	6 641	6 602
Kälviä	4 224	4 172	4 136	5 840	2 950	4 382	4 083	6 110	4 650
Lestijärvi	4 216	4 227	4 160	5 487	3 081	4 349	4 103	5 533	4 083
Lohtaja	3 996	3 958	3 996	4 856	2 927	4 106	3 948	5 202	4 255
Perho	4 339	4 282	4 311	5 202	3 250	4 454	4 285	5 455	4 951
Toholampi	4 263	4 230	4 209	5 396	3 194	4 406	4 181	5 608	4 467
Ullava	3 872	3 847	3 894	4 633	3 067	4 029	3 899	4 737	4 172
Veteli	4 074	4 046	3 981	5 431	2 807	4 248	3 943	5 554	4 287
<b>Pohjois-Pohjanmaa</b>	<b>5 066</b>	<b>4 980</b>	<b>4 889</b>	<b>6 336</b>	<b>3 259</b>	<b>5 329</b>	<b>4 887</b>	<b>6 492</b>	<b>5 940</b>
Alaveska	4 324	4 345	4 344	5 418	3 027	4 470	4 241	5 590	4 118
Haapajärvi	4 451	4 385	4 328	5 538	3 202	4 680	4 308	5 679	5 126
Haapavesi	4 307	4 324	4 326	5 731	3 133	4 501	4 272	5 758	4 138
Hailuoto	4 990	4 817	4 429	6 751	3 200	5 150	4 478	7 058	6 465
Haukipudas	5 149	5 041	5 125	6 190	3 125	5 478	5 172	6 324	6 458
Ii	4 749	4 693	4 711	5 875	3 033	5 044	4 708	5 967	5 598
Kalajoki	4 383	4 332	4 249	5 680	3 314	4 510	4 227	5 922	4 845
Kempele	5 569	5 419	5 385	6 630	3 018	5 856	5 431	6 797	6 664
Kestilä	4 293	4 284	4 336	5 205	3 234	4 445	4 295	5 337	4 389
Kiiminki	5 243	5 118	5 106	6 231	3 249	5 482	5 087	6 369	6 143
Kuivaniemi	4 477	4 494	4 531	5 430	3 340	4 678	4 458	5 463	4 213
Kuusamo	4 950	4 787	4 676	6 135	3 409	5 174	4 659	6 550	6 431
Kärsämäki	4 111	4 142	4 208	4 974	3 284	4 242	4 117	5 147	3 804
Liminka	4 788	4 748	4 731	6 165	3 132	5 035	4 690	6 156	5 101
Lumijoki	4 139	4 085	4 200	5 122	3 263	4 286	4 132	5 551	4 555
Merijärvi	3 888	3 947	3 975	4 880	3 185	3 997	3 898	4 928	3 152
Muhos	4 931	4 862	4 797	6 064	3 173	5 163	4 777	6 242	5 627
Nivala	4 304	4 266	4 245	5 528	3 201	4 460	4 220	5 694	4 615
Oulainen	4 773	4 634	4 534	5 989	3 210	4 994	4 568	6 239	6 169
Oulu	6 052	5 931	5 766	7 290	3 470	6 404	5 821	7 373	7 323

\*Kaikki eläkkeensaajat'-rivi sisältää myös ulkomaille maksetut eläkkeet.

## Perhe-eläkkeensaajat

Lesket						Lapset	
Kaikki	Kelan eläkkeensaajat	Työeläkkeensaajat				Kaikki	Sekä Kelan että työeläke
		Kaikki	Työeläke yksit. sekt.	Työeläke julk. sekt.	Vain työeläke		
<b>5 270</b>	<b>3 511</b>	<b>5 277</b>	<b>4 921</b>	<b>6 352</b>	<b>5 362</b>	<b>1 694</b>	<b>1 893</b>
<b>5 303</b>	<b>3 522</b>	<b>5 310</b>	<b>4 949</b>	<b>6 392</b>	<b>5 397</b>	<b>1 700</b>	<b>1 893</b>
<b>4 931</b>	<b>3 371</b>	<b>4 935</b>	<b>4 637</b>	<b>6 186</b>	<b>4 997</b>	<b>1 634</b>	<b>1 881</b>
4 376	3 300	4 386	4 175	5 126	4 451	1 728	2 303
4 290	2 827	4 312	4 275	6 012	4 414	1 467	1 762
4 201	2 927	4 196	4 010	5 109	4 263	1 399	1 620
4 521	..	4 521	4 564	..	4 712	1 227	1 364
4 383	3 552	4 383	4 100	5 902	4 424	1 823	1 961
4 100	2 922	4 104	3 975	5 559	4 133	1 302	1 564
4 781	..	4 781	4 682	5 606	4 791	1 328	1 783
4 187	2 686	4 198	4 161	4 737	4 270	1 736	1 807
5 512	3 588	5 512	5 238	6 542	5 571	1 552	1 802
4 666	2 944	4 666	4 510	5 621	4 745	1 329	1 531
5 904	4 316	5 909	5 499	6 898	5 955	1 853	2 158
4 474	2 805	4 474	4 246	5 385	4 560	1 456	1 825
4 308	3 384	4 321	4 257	5 228	4 346	1 445	1 696
<b>4 689</b>	<b>3 056</b>	<b>4 697</b>	<b>4 383</b>	<b>5 623</b>	<b>4 789</b>	<b>1 550</b>	<b>1 662</b>
4 327	..	4 327	4 108	6 481	4 404	1 189	1 374
3 887	2 033	3 906	3 811	4 127	4 072	1 864	1 474
4 659	3 083	4 670	4 459	5 078	4 811	1 524	1 623
4 032	3 193	4 032	3 869	4 747	4 093	1 682	1 887
5 217	3 412	5 228	4 802	6 286	5 299	1 634	1 760
3 892	2 743	3 892	3 721	4 582	3 967	2 143	2 242
3 902	..	3 902	3 812	4 526	3 990	1 159	..
4 213	3 287	4 213	4 082	5 073	4 290	1 765	2 236
4 055	2 702	4 070	4 051	4 182	4 237	970	1 109
4 558	2 674	4 558	4 451	4 662	4 648	1 211	1 214
4 034	..	4 034	3 919	3 821	4 049	..	..
4 163	..	4 163	3 889	5 279	4 194	1 380	..
<b>4 969</b>	<b>3 299</b>	<b>4 977</b>	<b>4 633</b>	<b>5 774</b>	<b>5 088</b>	<b>1 573</b>	<b>1 745</b>
4 582	2 611	4 603	4 609	4 484	4 784	1 209	1 416
4 274	3 094	4 284	4 001	4 585	4 357	1 448	1 598
4 151	3 214	4 163	4 102	4 552	4 233	1 500	1 638
4 906	-	4 906	4 721	6 085	4 906	-	-
5 030	3 275	5 039	4 796	5 699	5 156	1 571	1 767
4 724	3 232	4 724	4 465	5 108	4 820	1 511	1 461
4 220	2 671	4 228	4 066	5 073	4 353	1 693	1 636
4 988	3 310	4 982	4 701	5 863	5 168	1 442	1 455
4 395	..	4 395	4 370	4 729	4 385	1 408	..
4 686	2 778	4 705	4 414	5 545	5 008	1 455	1 747
4 327	2 728	4 327	4 066	4 900	4 440	1 486	1 572
4 805	2 731	4 827	4 653	5 646	4 946	1 281	1 462
4 204	2 663	4 204	4 152	4 736	4 344	1 631	1 835
4 544	3 708	4 544	4 383	5 479	4 616	2 330	2 425
4 202	..	4 202	4 152	4 179	4 255	..	..
3 831	..	3 831	3 696	3 994	3 825	2 455	..
4 576	3 547	4 576	4 337	5 505	4 641	2 177	2 347
4 206	2 674	4 218	4 102	4 452	4 306	1 561	1 626
4 544	3 916	4 530	4 385	5 013	4 588	1 480	1 655
6 116	3 969	6 129	5 594	6 927	6 233	1 651	1 953

**3B Keskimääräiset kokonaiseläkkeet kunnittain eläkejärjestelmän mukaan 31.12.1997, mk/kk**

Maakunta Kunta	Omaa eläkettä saavat					Työeläkkeensaajat			
	Kaikki	Kelan eläkkeensaajat			Vain Kelan eläke	Kaikki	Työeläke yksit. sektorilta	Työeläke julk. sektorilta	Vain työeläke
		Kaikki	Työeläke yksit. sektorilta	Työeläke julk. sektorilta					
<b>Kaikki eläkkeensaajat</b>	<b>5 259</b>	<b>5 165</b>	<b>5 188</b>	<b>6 746</b>	<b>2 920</b>	<b>5 604</b>	<b>5 193</b>	<b>6 867</b>	<b>6 157</b>
<b>Suomessa asuvat</b>	<b>5 388</b>	<b>5 283</b>	<b>5 215</b>	<b>6 764</b>	<b>3 301</b>	<b>5 654</b>	<b>5 241</b>	<b>6 898</b>	<b>6 414</b>
<b>Pohjois-Pohjanmaa</b>	<b>5 066</b>	<b>4 980</b>	<b>4 889</b>	<b>6 336</b>	<b>3 259</b>	<b>5 329</b>	<b>4 887</b>	<b>6 492</b>	<b>5 940</b>
Oulunsalo	5 495	5 300	5 400	6 274	3 104	5 816	5 384	6 638	6 732
Pattijoki	4 967	4 927	5 100	5 631	3 231	5 186	5 057	5 822	5 411
Piippola	4 353	4 359	4 375	5 245	3 399	4 511	4 331	5 220	4 292
Pudasjärvi	4 399	4 356	4 334	5 277	3 071	4 597	4 311	5 439	4 867
Pulkki	4 611	4 507	4 427	5 383	3 405	4 768	4 468	5 520	5 582
Pyhäjoki	4 221	4 239	4 317	5 216	2 890	4 429	4 292	5 178	3 969
Pyhäjärvi	4 483	4 417	4 455	5 480	3 165	4 715	4 439	5 690	5 435
Pyhäntä	4 404	4 402	4 423	5 412	3 571	4 515	4 383	5 487	4 437
Raahe	5 323	5 199	5 333	6 298	3 233	5 682	5 423	6 430	6 764
Rantsila	4 137	4 152	4 200	5 203	3 074	4 308	4 084	5 338	4 031
Reisjärvi	4 166	4 173	4 195	5 304	3 304	4 307	4 129	5 446	4 101
Ruukki	4 520	4 437	4 542	5 649	2 952	4 772	4 532	5 906	5 419
Sievi	4 246	4 239	4 320	5 518	3 103	4 432	4 237	5 695	4 312
Siikajoki	4 307	4 294	4 288	5 438	2 826	4 443	4 266	5 476	4 487
Taivalkoski	4 623	4 517	4 514	5 481	3 146	4 851	4 499	5 737	5 689
Temmes	4 254	4 220	4 260	5 051	2 906	4 389	4 189	5 348	4 476
Tyrnävä	4 537	4 495	4 570	5 642	3 197	4 721	4 533	5 827	4 982
Utajärvi	4 607	4 455	4 499	5 357	3 388	4 784	4 521	5 800	5 908
Vihanti	4 353	4 311	4 389	5 406	2 679	4 576	4 399	5 470	4 908
Yli-li	4 326	4 282	4 262	5 138	3 106	4 480	4 214	5 384	4 940
Ylikiiminki	4 125	4 111	4 136	5 276	3 058	4 338	4 110	5 399	4 348
Ylivieska	5 071	4 978	4 744	6 473	3 274	5 308	4 746	6 552	5 912
<b>Kainuu</b>	<b>4 989</b>	<b>4 881</b>	<b>4 786</b>	<b>5 924</b>	<b>3 346</b>	<b>5 219</b>	<b>4 786</b>	<b>6 148</b>	<b>6 227</b>
Hyrnsalmi	4 679	4 613	4 515	5 597	3 426	4 862	4 529	5 789	5 578
Kajaani	5 685	5 530	5 459	6 567	3 449	5 971	5 497	6 780	7 193
Kuhmo	4 763	4 653	4 584	5 629	3 264	4 968	4 554	5 890	5 930
Paltamo	4 632	4 575	4 376	5 724	3 308	4 835	4 350	5 888	5 503
Puolanka	4 426	4 401	4 392	5 158	3 273	4 605	4 372	5 241	4 889
Ristijärvi	4 494	4 480	4 348	5 551	3 422	4 660	4 275	5 718	4 681
Sotkamo	4 600	4 524	4 389	5 869	3 278	4 780	4 387	6 078	5 524
Suomussalmi	4 771	4 644	4 543	5 582	3 406	4 972	4 531	5 838	6 235
Vaala	4 621	4 560	4 538	5 575	3 289	4 837	4 511	5 789	5 388
Vuolijoki	4 621	4 618	4 764	5 366	2 825	4 863	4 738	5 332	4 669
<b>Lappi</b>	<b>5 371</b>	<b>5 231</b>	<b>5 107</b>	<b>6 291</b>	<b>3 347</b>	<b>5 637</b>	<b>5 120</b>	<b>6 521</b>	<b>6 910</b>
Enontekiö	4 597	4 374	4 300	5 216	3 178	4 893	4 301	5 661	8 713
Inari	5 491	5 209	5 041	6 257	3 312	5 808	5 055	6 634	8 004
Kemi	5 895	5 827	5 841	6 908	3 608	6 197	5 869	6 965	6 953
Kemijärvi	5 179	5 034	5 031	6 013	3 247	5 440	5 061	6 244	6 986
Keminmaa	5 636	5 482	5 417	6 547	3 611	5 841	5 495	6 772	7 426
Kittilä	5 038	4 895	4 788	5 817	3 178	5 260	4 804	6 064	6 847
Kolari	4 840	4 714	4 626	5 506	3 247	5 044	4 690	5 666	6 442
Muonio	5 154	4 803	4 673	5 892	2 758	5 483	4 705	6 375	7 984
Pelkosenniemi	4 650	4 594	4 490	5 754	3 281	4 863	4 499	5 845	5 812
Pello	4 716	4 607	4 540	5 429	3 083	4 946	4 510	5 635	6 168
Posio	4 474	4 504	4 487	5 657	3 171	4 700	4 395	5 660	4 200
Ranua	4 447	4 424	4 466	5 346	3 309	4 646	4 404	5 485	4 703
Rovaniemen mlk	5 358	5 160	5 034	6 168	3 175	5 613	5 041	6 487	7 017
Rovaniemi	6 227	6 028	5 664	7 254	3 624	6 546	5 733	7 455	7 992
Salla	4 759	4 625	4 574	5 674	3 248	4 956	4 541	5 975	6 285

'Kaikki eläkkeensaajat'-rivi sisältää myös ulkomaille maksetut eläkkeet.



## Perhe-eläkkeensaajat

Lesket						Lapset	
Kaikki	Kelan eläkkeensaajat	Työeläkkeensaajat				Kaikki	Sekä Kelan että työeläke
		Kaikki	Työeläke yksit. sekt.	Työeläke julk. sekt.	Vain työeläke		
<b>5 270</b>	<b>3 511</b>	<b>5 277</b>	<b>4 921</b>	<b>6 352</b>	<b>5 362</b>	<b>1 694</b>	<b>1 893</b>
<b>5 303</b>	<b>3 522</b>	<b>5 310</b>	<b>4 949</b>	<b>6 392</b>	<b>5 397</b>	<b>1 700</b>	<b>1 893</b>
<b>4 969</b>	<b>3 299</b>	<b>4 977</b>	<b>4 633</b>	<b>5 774</b>	<b>5 088</b>	<b>1 573</b>	<b>1 745</b>
4 953	2 522	4 953	4 820	5 277	5 130	1 504	1 725
4 397	2 877	4 397	4 179	5 210	4 515	1 895	1 961
4 685	2 516	4 685	4 276	5 545	4 929	1 508	1 633
4 371	2 788	4 389	4 168	4 721	4 528	1 448	1 430
4 588	3 333	4 599	4 639	6 416	4 765	1 688	1 866
4 125	3 953	4 130	4 007	4 623	4 136	1 792	1 944
4 297	3 067	4 297	4 118	5 108	4 410	1 650	1 737
4 701	3 270	4 701	4 567	4 725	4 875	1 984	2 175
4 998	3 463	5 013	4 821	5 889	5 113	1 568	1 752
4 232	3 498	4 232	4 229	4 061	4 315	1 603	1 777
3 906	3 024	3 906	3 843	4 264	3 994	1 508	1 866
4 561	3 545	4 561	4 468	5 309	4 620	1 265	1 588
4 003	3 458	4 003	3 839	4 819	4 039	1 471	1 411
3 961	..	3 961	3 943	4 213	4 042	1 091	1 241
4 465	3 300	4 465	4 189	5 034	4 550	1 541	1 671
3 910	..	3 910	3 973	3 330	4 026	..	..
4 611	1 993	4 611	4 450	5 130	4 807	1 481	1 589
4 445	5 263	4 460	4 289	5 381	4 376	1 037	1 362
4 299	3 450	4 299	4 218	5 030	4 345	1 241	1 660
4 249	2 880	4 249	4 110	4 390	4 373	1 368	1 378
3 751	2 192	3 751	3 741	3 579	3 931	1 447	1 401
4 916	2 991	4 922	4 529	5 690	5 017	1 571	1 924
<b>4 814</b>	<b>3 273</b>	<b>4 823</b>	<b>4 533</b>	<b>5 312</b>	<b>4 921</b>	<b>1 556</b>	<b>1 610</b>
4 683	2 833	4 694	4 495	5 023	4 814	1 720	1 920
5 481	3 438	5 487	5 129	6 034	5 576	1 475	1 523
4 301	3 296	4 324	4 087	4 655	4 417	1 678	1 593
4 564	2 760	4 564	4 211	5 106	4 699	1 316	1 434
4 516	3 108	4 516	4 420	4 803	4 611	1 717	1 936
4 636	2 637	4 668	4 307	5 528	4 843	1 548	2 039
4 517	3 621	4 520	4 188	5 436	4 580	1 654	1 587
4 601	3 309	4 607	4 440	4 931	4 716	1 691	1 751
4 467	3 573	4 467	4 336	4 724	4 504	1 457	1 431
4 463	..	4 463	4 313	4 908	4 540	1 494	1 732
<b>5 200</b>	<b>3 378</b>	<b>5 209</b>	<b>4 850</b>	<b>5 702</b>	<b>5 326</b>	<b>1 616</b>	<b>1 796</b>
4 367	2 280	4 367	3 891	5 009	4 605	1 433	1 424
5 126	3 645	5 148	4 775	5 502	5 279	1 516	1 447
5 967	3 410	5 975	5 659	6 752	6 096	1 765	1 930
5 027	2 951	5 045	4 783	5 566	5 138	1 748	1 705
5 288	4 466	5 288	5 017	5 881	5 343	2 272	2 101
4 875	3 077	4 875	4 651	5 193	4 971	1 706	1 961
4 575	3 003	4 601	4 409	4 866	4 694	1 424	1 734
4 906	3 211	4 906	4 338	5 198	5 020	1 177	1 426
4 912	..	4 912	4 616	5 740	4 902	2 164	..
4 426	3 533	4 433	4 228	4 688	4 451	1 239	1 524
4 478	2 864	4 499	4 289	4 984	4 711	1 368	1 676
4 486	3 050	4 503	4 230	4 952	4 637	1 525	1 513
4 864	3 213	4 870	4 639	5 323	4 997	1 658	1 863
5 999	4 058	6 001	5 406	6 607	6 105	1 605	1 904
4 933	3 325	4 911	4 794	5 424	5 069	1 522	1 959

**3B Keskimääräiset kokonaiseläkkeet kunnittain eläkejärjestelmän mukaan 31.12.1997, mk/kk**

Maakunta Kunta	Omaa eläkettä saavat								
	Kaikki	Kelan eläkkeensaajat				Työeläkkeensaajat			
		Kaikki	Työeläke yksit. sektorilta	Työeläke julk. sektorilta	Vain Kelan eläke	Kaikki	Työeläke yksit. sektorilta	Työeläke julk. sektorilta	Vain työeläke
<b>Kaikki eläkkeensaajat</b>	<b>5 259</b>	<b>5 165</b>	<b>5 188</b>	<b>6 746</b>	<b>2 920</b>	<b>5 604</b>	<b>5 193</b>	<b>6 867</b>	<b>6 157</b>
<b>Suomessa asuvat</b>	<b>5 388</b>	<b>5 283</b>	<b>5 215</b>	<b>6 764</b>	<b>3 301</b>	<b>5 654</b>	<b>5 241</b>	<b>6 898</b>	<b>6 414</b>
<b>Lappi</b>	<b>5 371</b>	<b>5 231</b>	<b>5 107</b>	<b>6 291</b>	<b>3 347</b>	<b>5 637</b>	<b>5 120</b>	<b>6 521</b>	<b>6 910</b>
Savukoski	4 918	4 793	4 781	5 605	3 136	5 095	4 799	5 805	6 561
Simo	5 136	5 021	5 058	5 600	3 413	5 353	5 098	5 879	6 499
Sodankylä	5 253	5 011	4 933	6 056	3 323	5 514	4 915	6 465	7 522
Tervola	4 874	4 855	4 749	5 777	3 220	5 054	4 730	5 843	5 112
Tornio	5 288	5 204	5 077	6 526	3 312	5 557	5 085	6 631	6 277
Utsjoki	5 037	4 690	4 505	5 863	3 061	5 320	4 450	6 368	7 873
Ylitornio	4 629	4 535	4 418	5 501	3 061	4 857	4 403	5 706	5 852
<b>Ahvenanmaa</b>	<b>5 507</b>	<b>5 360</b>	<b>5 454</b>	<b>7 086</b>	<b>3 118</b>	<b>5 915</b>	<b>5 521</b>	<b>7 233</b>	<b>6 897</b>
Brändö	4 334	4 204	4 026	6 280	3 324	4 486	4 017	6 679	..
Eckerö	4 858	4 640	4 716	7 315	3 104	5 174	4 922	7 368	6 938
Finström	5 111	5 010	5 089	6 838	2 857	5 442	5 127	6 954	5 998
Föglö	4 599	4 480	4 381	7 063	2 854	4 831	4 408	7 403	7 145
Geta	3 840	3 753	3 619	5 265	3 006	3 953	3 700	5 521	4 528
Hammarland	4 464	4 304	4 365	6 291	2 575	4 726	4 472	6 474	5 866
Jomala	4 984	4 771	4 952	6 412	2 674	5 329	5 086	6 517	6 626
Kumlinge	4 303	4 083	4 141	5 514	2 753	4 561	4 246	5 930	6 737
Kökar	4 586	3 768	3 778	5 128	2 793	4 945	3 907	6 836	8 353
Lemland	5 428	5 174	5 286	6 733	2 799	5 844	5 383	6 975	6 976
Lumparland	4 608	4 373	4 529	6 046	3 396	4 850	4 572	6 548	..
Maarianhamina	6 582	6 489	6 945	7 867	3 419	7 223	6 972	7 894	7 541
Saltvik	4 657	4 477	4 426	6 217	2 801	4 875	4 533	6 560	6 431
Sottunga	6 019	5 480	5 436	5 987	..	6 206	5 916	6 929	..
Sund	4 513	4 386	4 459	5 777	2 919	4 816	4 463	6 026	5 649
Vårdö	5 056	4 808	4 772	6 033	2 575	5 422	4 952	6 300	6 494
<b>Ulkomaille maksettu</b>	<b>1 636</b>	<b>1 619</b>	<b>3 213</b>	<b>4 472</b>	<b>778</b>	<b>2 749</b>	<b>2 641</b>	<b>3 909</b>	<b>1 731</b>

'Kaikki eläkkeensaajat'-rivi sisältää myös ulkomaille maksetut eläkkeet.

## Perhe-eläkkeensaajat

Lesket						Lapset	
Kaikki	Kelan eläkkeensaajat	Työeläkkeensaajat				Kaikki	Sekä Kelan että työeläke
		Kaikki	Työeläke yksit. sekt.	Työeläke julk. sekt.	Vain työeläke		
<b>5 270</b>	<b>3 511</b>	<b>5 277</b>	<b>4 921</b>	<b>6 352</b>	<b>5 362</b>	<b>1 694</b>	<b>1 893</b>
<b>5 303</b>	<b>3 522</b>	<b>5 310</b>	<b>4 949</b>	<b>6 392</b>	<b>5 397</b>	<b>1 700</b>	<b>1 893</b>
<b>5 200</b>	<b>3 378</b>	<b>5 209</b>	<b>4 850</b>	<b>5 702</b>	<b>5 326</b>	<b>1 616</b>	<b>1 796</b>
4 952	..	4 952	4 458	5 503	5 136	1 653	1 653
4 746	3 698	4 771	4 541	5 010	4 854	1 455	2 300
4 832	3 665	4 840	4 537	5 119	4 932	1 571	1 779
4 524	2 972	4 540	4 326	5 045	4 621	1 652	1 961
5 186	3 305	5 202	4 824	5 824	5 345	1 580	1 771
4 497	..	4 497	4 059	5 193	4 715	1 303	1 406
4 623	2 632	4 632	4 381	5 111	4 714	1 064	1 277
<b>5 182</b>	<b>3 824</b>	<b>5 186</b>	<b>4 879</b>	<b>6 236</b>	<b>5 235</b>	<b>1 903</b>	<b>2 098</b>
3 758	..	3 758	3 771	4 359	3 823	..	..
4 603	..	4 603	4 177	5 933	4 662	..	..
4 834	..	4 834	4 828	6 011	4 918	1 264	..
3 919	..	3 919	3 765	4 918	4 006	..	..
4 308	..	4 308	4 196	..	4 413	..	..
4 324	..	4 324	4 122	6 116	4 246	..	..
4 527	3 121	4 570	4 404	5 310	4 690	2 105	2 382
4 589	-	4 589	4 012	6 053	4 589	..	..
4 180	..	4 180	3 808	4 809	4 264	..	..
5 012	..	5 012	4 741	6 102	5 213	1 651	1 651
5 165	..	5 165	4 985	..	4 950	..	..
6 229	3 986	6 229	5 901	6 986	6 287	2 155	2 189
4 391	..	4 391	4 248	4 603	4 473	1 449	1 941
5 803	-	5 803	..	..	5 803	-	-
3 911	-	3 911	3 594	5 440	3 911	..	..
5 815	..	5 815	4 994	7 156	4 831	..	..
<b>2 490</b>	<b>1 766</b>	<b>2 512</b>	<b>2 353</b>	<b>3 011</b>	<b>2 510</b>	<b>1 150</b>	<b>1 945</b>

## 4 Omaa eläkettä saavien kokonaiseläkejakauma kunnittain 31.12.1997

Maakunta Kunta	Keskim. kokonais- eläke, mk/kk	Eläkkeensaajien lukumäärä						
		Yhteensä	Kokonaiseläke, mk/kk					
			Alle 2 000	2 000 - 2 999	3 000 - 3 999	4 000 - 4 999	5 000 - 7 499	7 500 -
<b>Kaikki eläkkeensaajat</b>	<b>5 259</b>	<b>1 181 148</b>	<b>65 173</b>	<b>127 552</b>	<b>257 317</b>	<b>246 941</b>	<b>298 510</b>	<b>185 655</b>
<b>Suomessa asuvat</b>	<b>5 388</b>	<b>1 140 431</b>	<b>32 530</b>	<b>123 504</b>	<b>256 006</b>	<b>246 371</b>	<b>297 819</b>	<b>184 201</b>
<b>Uusimaa</b>	<b>6 583</b>	<b>217 208</b>	<b>5 742</b>	<b>14 184</b>	<b>28 575</b>	<b>40 881</b>	<b>69 120</b>	<b>58 706</b>
Espoo	7 378	25 988	745	1 601	2 868	4 174	7 791	8 809
Hanko	5 626	2 338	76	181	391	530	733	427
Helsinki	6 920	106 951	2 872	5 974	11 901	19 065	35 309	31 830
Hyvinkää	5 729	8 418	196	607	1 315	1 897	2 730	1 673
Inkoo	5 160	1 092	36	154	280	231	236	155
Järvenpää	6 081	4 835	118	277	611	1 027	1 690	1 112
Karjaa	5 404	2 232	93	203	433	497	642	364
Karjalohja	4 900	427	6	56	136	114	75	40
Karkkila	5 092	2 189	41	217	458	559	690	224
Kauniainen	10 221	1 479	70	144	141	146	253	725
Kerava	6 254	4 280	97	258	512	872	1 453	1 088
Kirkkonummi	6 224	3 423	90	240	553	678	1 050	812
Lohja	5 521	6 531	145	560	1 210	1 577	1 928	1 111
Mäntsälä	4 978	3 001	80	366	840	647	666	402
Nummi-Pusula	4 543	1 521	38	230	520	342	240	151
Nurmijärvi	5 696	4 528	125	447	869	891	1 262	934
Pohja	5 100	1 320	40	136	239	341	433	131
Pornainen	4 887	613	19	93	177	118	134	72
Sammatti	4 647	309	7	42	104	69	60	27
Siuntio	5 176	789	32	96	200	163	180	118
Tammisaari	5 610	3 890	93	405	812	803	1 034	743
Tuusula	5 970	4 398	92	350	654	932	1 365	1 005
Vantaa	6 359	22 979	526	1 223	2 565	4 355	8 176	6 134
Vihti	5 435	3 677	105	324	786	853	990	619
<b>Itä-Uusimaa</b>	<b>5 208</b>	<b>18 293</b>	<b>590</b>	<b>2 184</b>	<b>4 258</b>	<b>3 998</b>	<b>4 646</b>	<b>2 617</b>
Askola	4 511	831	37	108	279	200	143	64
Lapinjärvi	4 401	953	23	144	342	222	151	71
Liljendal	4 113	416	11	82	155	87	59	22
Loviisa	5 620	2 038	51	184	344	470	640	349
Myrskylä	4 255	568	20	105	220	115	76	32
Pernaja	4 588	974	33	139	304	226	185	87
Porvoo	5 426	8 234	276	889	1 599	1 832	2 351	1 287
Pukkila	4 249	419	16	70	168	77	58	30
Ruotsinpyhtää	4 779	849	17	93	211	249	207	72
Sipoo	5 564	3 011	106	370	636	520	776	603
<b>Varsinais-Suomi</b>	<b>5 298</b>	<b>101 593</b>	<b>2 974</b>	<b>10 975</b>	<b>23 128</b>	<b>22 992</b>	<b>26 266</b>	<b>15 258</b>
Alastaro	4 295	1 011	31	175	363	248	141	53
Askainen	4 067	237	8	44	96	43	40	6
Aura	4 650	626	22	73	183	160	133	55
Dragsfjärd	4 842	1 201	58	143	275	260	354	111
Halikko	4 788	1 877	56	246	552	420	413	190
Houtskari	4 732	238	8	50	87	26	31	36
Iniö	4 007	73	4	14	31	9	11	4
Kaarina	5 731	3 208	73	254	544	722	1 009	606
Karinainen	4 355	650	23	100	236	151	94	46
Kemiö	4 394	1 022	51	156	327	249	163	76
Kiikala	4 146	603	24	116	232	119	77	35
Kisko	4 347	688	20	130	222	154	112	50
Korppoo	5 319	277	10	46	74	42	55	50
Koski Tl	4 173	814	22	169	314	164	103	42
Kustavi	4 414	344	12	57	117	77	49	32

'Kaikki eläkkeensaajat'-rivi sisältää myös ulkomaille maksetut eläkkeet.

## 4 Omaa eläkettä saavien kokonaiseläkejakauma kunnittain 31.12.1997

Maakunta Kunta	Keskim. kokonais- eläke, mk/kk	Eläkkeensaajien lukumäärä						
		Yhteensä	Kokonaiseläke, mk/kk					
			Alle 2 000	2 000 - 2 999	3 000 - 3 999	4 000 - 4 999	5 000 - 7 499	7 500 -
<b>Kaikki eläkkeensaajat</b>	<b>5 259</b>	<b>1 181 148</b>	<b>65 173</b>	<b>127 552</b>	<b>257 317</b>	<b>246 941</b>	<b>298 510</b>	<b>185 655</b>
<b>Suomessa asuvat</b>	<b>5 388</b>	<b>1 140 431</b>	<b>32 530</b>	<b>123 504</b>	<b>256 006</b>	<b>246 371</b>	<b>297 819</b>	<b>184 201</b>
<b>Varsinais-Suomi</b>	<b>5 298</b>	<b>101 593</b>	<b>2 974</b>	<b>10 975</b>	<b>23 128</b>	<b>22 992</b>	<b>26 266</b>	<b>15 258</b>
Kuusjoki	4 049	485	22	90	183	101	73	16
Laitila	4 430	2 187	56	348	740	488	403	152
Lemu	4 448	234	8	36	83	49	38	20
Lieto	5 066	2 341	60	273	588	550	558	312
Loimaa	5 017	2 008	37	207	525	514	517	208
Loimaan kunta	4 230	1 624	39	265	639	355	238	88
Marttila	4 174	626	17	118	223	133	106	29
Masku	5 340	799	24	85	193	171	194	132
Mellilä	4 251	394	12	73	153	75	59	22
Merimasku	4 891	249	9	45	68	50	38	39
Mietoinen	4 477	376	10	67	134	66	66	33
Muurla	4 815	342	9	64	99	75	64	31
Mynämäki	4 424	1 557	67	267	475	349	282	117
Naantali	5 985	2 400	61	215	399	464	718	543
Nauvo	4 719	370	23	54	105	77	63	48
Nousiainen	4 380	774	27	134	283	136	128	66
Oripää	4 068	404	8	68	170	87	55	16
Paimio	5 038	1 857	47	226	496	406	440	242
Parainen	5 398	2 801	116	332	551	630	695	477
Perniö	4 564	1 737	67	228	509	432	376	125
Pertteli	4 355	788	26	126	269	190	138	39
Piikkiö	5 121	1 282	33	141	298	296	355	159
Pyhäranta	4 742	562	14	75	189	108	114	62
Pöytyä	4 220	952	26	170	349	203	152	52
Raisio	5 554	4 192	94	354	722	991	1 291	740
Rusko	5 111	498	16	46	140	121	109	66
Rymättylä	4 450	479	16	87	160	109	65	42
Salo	5 176	5 327	110	528	1 207	1 436	1 368	678
Sauvo	4 255	740	23	129	276	149	115	48
Somero	4 384	2 927	82	491	1 056	651	444	203
Suomusjärvi	4 185	424	12	74	148	90	87	13
Särkisalo	5 113	304	15	38	69	78	70	34
Taivassalo	4 211	556	18	123	194	110	71	40
Tarvasjoki	4 341	479	15	82	174	103	75	30
Turku	5 942	39 888	1 153	2 759	5 964	9 071	12 708	8 233
Uusikaupunki	5 233	3 596	102	425	894	738	871	566
Vahto	4 330	299	13	53	86	70	54	23
Vehmaa	4 312	816	28	129	283	187	139	50
Velkua	5 059	59	2	10	22	8	8	9
Västanfjärd	4 440	263	11	41	76	83	33	19
Yläne	4 259	728	24	126	283	148	103	44
<b>Satakunta</b>	<b>4 987</b>	<b>59 171</b>	<b>1 863</b>	<b>7 481</b>	<b>14 632</b>	<b>13 479</b>	<b>14 576</b>	<b>7 140</b>
Eura	4 909	2 424	83	285	598	526	670	262
Eurajoki	4 509	1 359	53	204	414	332	266	90
Harjavalta	5 025	2 033	72	209	428	504	581	239
Honkajoki	3 995	684	24	136	242	169	89	24
Huittinen	4 538	2 415	83	353	804	511	446	218
Jämijärvi	4 145	695	21	149	281	137	74	33
Kankaanpää	4 698	3 030	82	436	899	711	589	313
Karvia	4 045	984	37	193	371	211	129	43
Kiukainen	4 230	1 045	37	183	333	252	182	58
Kodisjoki	4 065	112	3	24	45	18	16	6

'Kaikki eläkkeensaajat'-rivi sisältää myös ulkomaille maksetut eläkkeet.

## 4 Omaa eläkettä saavien kokonaiseläkejakauma kunnittain 31.12.1997

Maakunta Kunta	Keskim. kokonais- eläke, mk/kk	Eläkkeensaajien lukumäärä						
		Yhteensä	Kokonaiseläke, mk/kk					
			Alle 2 000	2 000 - 2 999	3 000 - 3 999	4 000 - 4 999	5 000 - 7 499	7 500 -
<b>Kaikki eläkkeensaajat</b>	<b>5 259</b>	<b>1 181 148</b>	<b>65 173</b>	<b>127 552</b>	<b>257 317</b>	<b>246 941</b>	<b>298 510</b>	<b>185 655</b>
<b>Suomessa asuvat</b>	<b>5 388</b>	<b>1 140 431</b>	<b>32 530</b>	<b>123 504</b>	<b>256 006</b>	<b>246 371</b>	<b>297 819</b>	<b>184 201</b>
<b>Satakunta</b>	<b>4 987</b>	<b>59 171</b>	<b>1 863</b>	<b>7 481</b>	<b>14 632</b>	<b>13 479</b>	<b>14 576</b>	<b>7 140</b>
Kokemäki	4 599	2 631	96	420	793	550	534	238
Kullaa	4 304	462	24	79	148	92	84	35
Köyliö	4 296	865	28	176	299	148	149	65
Lappi	4 252	874	37	162	281	206	130	58
Lavia	4 358	878	19	162	327	184	127	59
Luvia	4 698	682	26	100	206	149	137	64
Merikarvia	4 277	1 295	49	252	435	281	180	98
Nakkila	4 828	1 401	49	215	375	331	286	145
Noormarkku	4 873	1 347	40	217	338	284	315	153
Pomarkku	4 431	841	22	140	256	217	148	58
Pori	5 398	18 605	542	1 704	3 425	4 479	5 644	2 811
Punkalaidun	4 098	1 319	49	239	503	286	177	65
Rauma	5 623	8 318	235	791	1 506	1 813	2 475	1 498
Siikainen	3 871	664	23	151	260	138	67	25
Säkylä	5 122	1 244	49	152	288	263	311	181
Ulvila	5 097	2 361	63	237	536	555	697	273
Vampula	4 055	603	17	112	241	132	73	28
<b>Kanta-Häme</b>	<b>5 292</b>	<b>40 403</b>	<b>999</b>	<b>4 321</b>	<b>9 050</b>	<b>9 321</b>	<b>10 545</b>	<b>6 167</b>
Forssa	5 125	4 704	110	427	1 036	1 375	1 221	535
Hattula	5 331	1 937	49	235	459	378	452	364
Hauho	4 460	1 296	43	221	438	278	218	98
Hausjärvi	4 834	1 849	40	242	499	451	414	203
Humppila	4 385	725	14	118	256	178	123	36
Hämeenlinna	5 998	11 092	244	780	1 542	2 497	3 611	2 418
Janakkala	5 142	3 660	98	396	883	790	1 015	478
Jokioinen	4 852	1 252	41	137	329	294	332	119
Kalvola	4 835	958	22	126	240	258	210	102
Lammi	4 644	1 704	47	273	565	330	322	167
Loppi	4 596	1 877	47	299	601	412	354	164
Renko	4 399	630	27	93	221	135	105	49
Riihimäki	5 762	5 813	112	463	980	1 317	1 730	1 211
Tammela	4 362	1 699	70	288	577	369	259	136
Tuulos	4 365	450	15	88	131	115	68	33
Ypäjä	4 298	757	20	135	293	144	111	54
<b>Pirkanmaa</b>	<b>5 331</b>	<b>102 292</b>	<b>2 892</b>	<b>10 234</b>	<b>21 602</b>	<b>23 461</b>	<b>28 707</b>	<b>15 396</b>
Hämeenkyrö	4 902	2 534	72	342	683	516	627	294
Ikaalinen	4 620	2 178	62	309	718	476	407	206
Juupajoki	4 459	648	19	99	203	142	141	44
Kangasala	5 431	4 134	123	410	831	919	1 195	656
Kihniö	4 249	766	19	135	261	173	143	35
Kiikoinen	4 017	474	18	97	192	92	58	17
Kuhmalahti	4 308	377	12	59	139	86	57	24
Kuorevesi	4 944	754	24	92	211	151	183	93
Kuru	4 316	896	30	148	310	195	153	60
Kylmäkoski	4 439	613	20	113	192	132	113	43
Lempäälä	5 287	2 867	56	276	649	704	761	421
Luopioinen	4 335	874	29	154	322	171	142	56
Längelmäki	4 395	684	26	124	223	152	113	46
Mouhijärvi	4 386	784	22	126	268	164	154	50
Mänttä	5 695	1 832	46	108	306	378	667	327

'Kaikki eläkkeensaajat'-rivi sisältää myös ulkomaille maksetut eläkkeet.

## 4 Omaa eläkettä saavien kokonaiseläkejakauma kunnittain 31.12.1997

Maakunta Kunta	Keskim. kokonais- eläke, mk/kk	Eläkkeensaajien lukumäärä						
		Yhteensä	Kokonaiseläke, mk/kk					
			Alle 2 000	2 000 - 2 999	3 000 - 3 999	4 000 - 4 999	5 000 - 7 499	7 500 -
<b>Kaikki eläkkeensaajat</b>	<b>5 259</b>	<b>1 181 148</b>	<b>65 173</b>	<b>127 552</b>	<b>257 317</b>	<b>246 941</b>	<b>298 510</b>	<b>185 655</b>
<b>Suomessa asuvat</b>	<b>5 388</b>	<b>1 140 431</b>	<b>32 530</b>	<b>123 504</b>	<b>256 006</b>	<b>246 371</b>	<b>297 819</b>	<b>184 201</b>
<b>Pirkanmaa</b>	<b>5 331</b>	<b>102 292</b>	<b>2 892</b>	<b>10 234</b>	<b>21 602</b>	<b>23 461</b>	<b>28 707</b>	<b>15 396</b>
Nokia	5 507	5 749	101	423	947	1 477	1 913	888
Orivesi	4 830	2 505	84	304	687	600	564	266
Parkano	4 712	2 085	59	265	612	494	461	194
Pirkkala	5 782	1 931	61	174	316	424	570	386
Pälkäne	4 759	1 126	41	145	340	263	212	125
Ruovesi	4 434	1 882	70	302	589	469	302	150
Sahalahti	4 748	478	15	59	136	132	102	34
Suodenniemi	3 989	515	18	124	198	83	67	25
Tampere	5 864	40 947	1 107	2 740	6 022	9 496	13 431	8 151
Toijala	5 194	2 051	81	202	460	449	554	305
Urjala	4 406	1 786	67	286	585	402	324	122
Valkeakoski	5 362	5 123	165	564	1 025	1 061	1 557	751
Vammala	4 958	4 161	112	549	1 102	919	948	531
Vesilahti	4 214	844	31	160	306	162	132	53
Viiala	4 823	1 267	31	104	260	432	339	101
Viljakkala	4 435	579	19	112	190	98	110	50
Vilppula	4 772	1 750	44	250	435	394	472	155
Virrat	4 484	2 635	78	392	859	629	487	190
Ylöjärvi	5 308	3 050	92	274	573	724	951	436
Äetsä	4 551	1 413	38	213	452	302	297	111
<b>Päijät-Häme</b>	<b>5 202</b>	<b>45 598</b>	<b>1 135</b>	<b>4 612</b>	<b>10 353</b>	<b>11 252</b>	<b>12 158</b>	<b>6 088</b>
Artjärvi	4 162	546	25	91	218	92	91	29
Asikkala	4 886	2 278	62	308	650	493	481	284
Hartola	4 272	1 273	45	221	454	287	189	77
Heinola	5 339	5 227	114	516	1 133	1 228	1 450	786
Hollola	5 174	3 452	86	368	832	821	858	487
Hämeenkoski	4 281	587	24	98	215	120	92	38
Kärkölä	4 510	1 174	35	165	361	281	253	79
Lahti	5 540	21 999	538	1 625	3 828	5 761	6 791	3 456
Nastola	5 069	2 680	50	281	643	658	746	302
Orimattila	4 744	3 299	74	439	952	820	707	307
Padasjoki	4 563	1 292	28	196	423	312	223	110
Sysmä	4 334	1 791	54	304	644	379	277	133
<b>Kymenlaakso</b>	<b>5 464</b>	<b>48 723</b>	<b>1 328</b>	<b>4 890</b>	<b>10 090</b>	<b>10 052</b>	<b>13 623</b>	<b>8 740</b>
Anjalankoski	5 195	4 673	130	556	1 074	949	1 235	729
Elimäki	4 612	1 986	41	280	675	426	381	183
Hamina	5 885	2 778	84	225	454	563	814	638
Iitti	4 656	2 024	46	292	631	447	415	193
Jaala	4 561	653	21	119	225	133	103	52
Kotka	5 680	14 622	355	1 075	2 350	3 139	5 038	2 665
Kouvola	6 169	7 613	188	544	1 189	1 464	2 199	2 029
Kuusankoski	5 708	5 258	180	448	832	1 072	1 604	1 122
Miehikkälä	4 152	967	16	190	381	197	129	54
Pyhtää	4 954	1 340	19	196	347	290	328	160
Valkeala	5 059	2 583	97	339	720	511	517	399
Vehkalahti	4 937	2 945	109	412	780	588	647	409
Virolahti	4 490	1 281	42	214	432	273	213	107
<b>Etelä-Karjala</b>	<b>5 178</b>	<b>36 055</b>	<b>1 008</b>	<b>4 053</b>	<b>8 469</b>	<b>7 619</b>	<b>9 577</b>	<b>5 329</b>
Imatra	5 544	8 491	216	690	1 499	1 736	2 843	1 507
Joutseno	5 239	2 733	71	274	630	571	768	419
Lappeenranta	5 526	13 034	338	1 141	2 429	2 933	3 879	2 314
Lemi	4 264	842	31	170	276	164	142	59
Luumäki	4 546	1 726	51	286	563	353	315	158

'Kaikki eläkkeensaajat'-rivi sisältää myös ulkomaille maksetut eläkkeet.

## 4 Omaa eläkettä saavien kokonaiseläkejakauma kunnittain 31.12.1997

Maakunta Kunta	Keskim. kokonais- eläke, mk/kk	Eläkkeensaajien lukumäärä						
		Yhteensä	Kokonaiseläke, mk/kk					
			Alle 2 000	2 000 - 2 999	3 000 - 3 999	4 000 - 4 999	5 000 - 7 499	7 500 -
<b>Kaikki eläkkeensaajat</b>	<b>5 259</b>	<b>1 181 148</b>	<b>65 173</b>	<b>127 552</b>	<b>257 317</b>	<b>246 941</b>	<b>298 510</b>	<b>185 655</b>
<b>Suomessa asuvat</b>	<b>5 388</b>	<b>1 140 431</b>	<b>32 530</b>	<b>123 504</b>	<b>256 006</b>	<b>246 371</b>	<b>297 819</b>	<b>184 201</b>
<b>Etelä-Karjala</b>	<b>5 178</b>	<b>36 055</b>	<b>1 008</b>	<b>4 053</b>	<b>8 469</b>	<b>7 619</b>	<b>9 577</b>	<b>5 329</b>
Parikkala	4 736	1 639	42	251	536	336	300	174
Rautjärvi	4 573	1 531	55	249	444	318	326	139
Ruokolahti	4 690	1 903	67	282	567	386	388	213
Saari	3 934	584	31	114	232	115	71	21
Savitaipale	4 343	1 500	36	254	566	307	228	109
Suomenniemi	4 157	332	14	48	130	74	49	17
Taipalsaari	4 909	986	39	152	289	173	181	152
Uukuniemi	4 275	218	9	42	78	42	28	19
Ylämaa	4 053	536	8	100	230	111	59	28
<b>Etelä-Savo</b>	<b>4 851</b>	<b>46 799</b>	<b>1 488</b>	<b>6 532</b>	<b>12 993</b>	<b>10 078</b>	<b>10 236</b>	<b>5 472</b>
Anttola	4 585	584	29	92	190	101	112	60
Enonkoski	4 283	615	28	107	196	140	103	41
Haukivuori	4 269	909	35	160	312	196	148	58
Heinävesi	4 355	1 749	49	269	609	403	312	107
Hirvensalmi	4 192	985	35	183	382	196	131	58
Joroinen	4 521	1 641	68	236	523	357	321	136
Juva	4 259	2 476	85	463	877	536	362	153
Jäppilä	4 148	552	21	96	207	118	78	32
Kangaslampi	4 326	491	13	85	176	96	84	37
Kangasniemi	4 200	2 219	76	442	767	471	328	135
Kerimäki	4 586	1 687	56	242	556	346	346	141
Mikkeli	5 709	7 444	196	608	1 311	1 683	2 203	1 443
Mikkelin mlk	4 576	2 468	87	426	754	503	457	241
Mäntyharju	4 521	2 272	60	389	715	511	410	187
Pertunmaa	3 877	787	33	171	326	132	99	26
Pieksämäen mlk	4 651	1 557	58	261	438	301	331	168
Pieksämäki	5 715	3 744	77	376	679	690	1 095	827
Punkaharju	4 716	1 268	39	182	392	273	258	124
Puumala	4 379	1 134	38	186	417	238	163	92
Rantasalmi	4 391	1 556	66	261	530	335	258	106
Ristiina	4 548	1 422	56	210	431	337	265	123
Savonlinna	5 291	7 012	204	711	1 416	1 641	2 020	1 020
Savonranta	4 043	516	22	96	198	104	70	26
Sulkava	4 423	1 256	44	205	428	266	209	104
Virtasalmi	4 235	455	13	75	163	104	73	27
<b>Pohjois-Savo</b>	<b>4 980</b>	<b>65 312</b>	<b>1 718</b>	<b>8 464</b>	<b>17 529</b>	<b>14 236</b>	<b>15 207</b>	<b>8 158</b>
Iisalmi	5 012	5 636	150	725	1 416	1 237	1 368	740
Juankoski	4 486	1 845	54	283	609	363	401	135
Kaavi	4 190	1 357	40	259	490	276	218	74
Karttula	4 375	917	26	142	317	204	168	60
Keitele	4 379	911	21	140	317	220	158	55
Kiuruvesi	4 331	3 400	87	608	1 193	758	553	201
Kuopio	5 850	18 108	401	1 328	3 024	4 048	5 586	3 721
Lapinlahti	4 428	2 124	63	373	699	471	340	178
Leppävirta	4 620	3 249	102	467	998	726	682	274
Maaninka	4 317	1 275	40	204	467	276	218	70
Nilsjä	4 353	2 229	57	405	804	435	383	145
Pielavesi	4 266	2 144	76	381	778	475	314	120
Rautalampi	4 380	1 415	50	245	480	318	217	105
Rautavaara	4 231	939	15	145	347	225	168	39
Siilinjärvi	5 341	3 338	62	396	784	638	897	561

'Kaikki eläkkeensaajat'-rivi sisältää myös ulkomaille maksetut eläkkeet.



## 4 Omaa eläkettä saavien kokonaiseläkejakauma kunnittain 31.12.1997

Maakunta Kunta	Keskim. kokonais- eläke, mk/kk	Eläkkeensaajien lukumäärä						
		Yhteensä	Kokonaiseläke, mk/kk					
			Alle 2 000	2 000 - 2 999	3 000 - 3 999	4 000 - 4 999	5 000 - 7 499	7 500 -
<b>Kaikki eläkkeensaajat</b>	<b>5 259</b>	<b>1 181 148</b>	<b>65 173</b>	<b>127 552</b>	<b>257 317</b>	<b>246 941</b>	<b>298 510</b>	<b>185 655</b>
<b>Suomessa asuvat</b>	<b>5 388</b>	<b>1 140 431</b>	<b>32 530</b>	<b>123 504</b>	<b>256 006</b>	<b>246 371</b>	<b>297 819</b>	<b>184 201</b>
<b>Pohjois-Savo</b>	<b>4 980</b>	<b>65 312</b>	<b>1 718</b>	<b>8 464</b>	<b>17 529</b>	<b>14 236</b>	<b>15 207</b>	<b>8 158</b>
Sonkajärvi	4 217	1 728	65	350	599	329	262	123
Suonenjoki	4 572	2 508	74	360	756	619	496	203
Tervo	4 137	743	32	139	268	172	89	43
Tuusniemi	4 331	1 174	26	201	451	245	183	68
Varkaus	5 527	6 076	133	485	1 117	1 356	1 960	1 025
Varpaisjärvi	3 968	1 085	28	230	444	217	125	41
Vehmersalmi	4 196	742	30	142	254	146	122	48
Vesanto	4 013	1 060	38	235	393	218	118	58
Vieremä	4 159	1 309	48	221	524	264	181	71
<b>Pohjois-Karjala</b>	<b>4 875</b>	<b>44 851</b>	<b>1 257</b>	<b>6 076</b>	<b>12 485</b>	<b>9 834</b>	<b>10 026</b>	<b>5 173</b>
Eno	4 647	2 141	60	320	595	464	525	177
Iloantsi	4 627	2 482	68	337	776	594	485	222
Joensuu	5 910	10 354	214	800	1 514	2 271	3 322	2 233
Juuka	4 244	2 178	74	390	784	482	320	128
Kesälahti	4 305	901	28	172	309	189	140	63
Kiihtelysvaara	4 131	665	25	119	245	145	91	40
Kitee	4 373	2 893	84	530	988	574	506	211
Kontiolahti	5 002	2 054	54	285	537	428	464	286
Lieksa	4 921	4 878	146	600	1 242	1 143	1 248	499
Liperi	4 562	2 929	96	442	985	571	574	261
Nurmes	4 683	3 005	85	396	952	666	613	293
Outokumpu	4 610	2 447	89	359	733	521	521	224
Polvijärvi	4 124	1 728	55	318	672	376	225	82
Pyhäselkä	4 529	1 320	37	198	436	297	239	113
Rääkkylä	4 267	1 169	36	218	414	275	157	69
Tohmajärvi	4 377	1 626	41	263	575	347	283	117
Tuupovaara	4 406	845	37	137	282	193	132	64
Valtimo	4 550	987	21	152	357	238	153	66
Värtsilä	4 327	249	7	40	89	60	28	25
<b>Keski-Suomi</b>	<b>5 026</b>	<b>60 926</b>	<b>1 707</b>	<b>7 676</b>	<b>15 274</b>	<b>13 478</b>	<b>15 077</b>	<b>7 714</b>
Hankasalmi	4 305	1 822	84	313	600	386	320	119
Joutsa	4 480	1 399	49	218	486	300	219	127
Jyväskylä	5 925	14 881	288	1 023	2 197	3 395	5 012	2 966
Jyväskylän mlk	5 397	5 590	143	538	1 045	1 304	1 708	852
Jämsä	5 006	3 256	96	445	823	651	804	437
Jämsänkoski	4 930	1 939	68	262	472	400	479	258
Kannonkoski	4 238	667	17	120	249	141	110	30
Karstula	4 195	1 537	61	241	546	376	232	81
Keuruu	5 083	3 390	86	435	815	722	842	490
Kinnula	4 058	611	35	109	214	129	94	30
Kivijärvi	4 343	556	19	78	187	144	93	35
Konnevesi	4 096	1 053	28	210	381	224	158	52
Korpilahti	4 478	1 512	42	277	508	315	245	125
Kuhmoinen	4 429	1 162	40	189	391	242	208	92
Kyyjärvi	4 041	534	25	105	188	124	73	19
Laukaa	4 797	3 369	74	515	912	716	800	352
Leivonmäki	4 258	452	14	88	139	104	82	25
Luhanka	3 941	386	20	83	136	85	47	15
Multia	4 173	799	25	151	290	178	112	43
Muurame	5 283	1 207	16	144	263	265	336	183
Petäjävesi	4 332	1 058	36	179	364	226	190	63
Pihtipudas	4 327	1 607	47	242	570	374	281	93
Pylkönmäki	3 915	415	14	80	168	91	52	10
Saarijärvi	4 576	2 853	91	469	886	614	526	267
Sumiainen	4 328	437	15	77	166	93	58	28

'Kaikki eläkkeensaajat'-rivi sisältää myös ulkomaille maksetut eläkkeet.

## 4 Omaa eläkettä saavien kokonaiseläkejakauma kunnittain 31.12.1997

Maakunta Kunta	Keskim. kokonais- eläke, mk/kk	Eläkkeensaajien lukumäärä						
		Yhteensä	Kokonaiseläke, mk/kk					
			Alle 2 000	2 000 - 2 999	3 000 - 3 999	4 000 - 4 999	5 000 - 7 499	7 500 -
<b>Kaikki eläkkeensaajat</b>	<b>5 259</b>	<b>1 181 148</b>	<b>65 173</b>	<b>127 552</b>	<b>257 317</b>	<b>246 941</b>	<b>298 510</b>	<b>185 655</b>
<b>Suomessa asuvat</b>	<b>5 388</b>	<b>1 140 431</b>	<b>32 530</b>	<b>123 504</b>	<b>256 006</b>	<b>246 371</b>	<b>297 819</b>	<b>184 201</b>
<b>Keski-Suomi</b>	<b>5 026</b>	<b>60 926</b>	<b>1 707</b>	<b>7 676</b>	<b>15 274</b>	<b>13 478</b>	<b>15 077</b>	<b>7 714</b>
Suolahti	5 319	1 395	39	105	254	364	450	183
Toivakka	4 493	712	16	115	245	152	125	59
Uurainen	4 113	736	25	156	247	157	116	35
Viitasaari	4 503	2 494	79	379	809	556	463	208
Äänekoski	5 107	3 097	115	330	723	650	842	437
<b>Etelä-Pohjanmaa</b>	<b>4 568</b>	<b>50 268</b>	<b>1 487</b>	<b>8 129</b>	<b>16 122</b>	<b>10 897</b>	<b>9 024</b>	<b>4 609</b>
Alahärmä	4 331	1 358	35	228	473	307	229	86
Alajärvi	4 114	2 362	101	482	871	459	321	128
Alavus	4 403	2 740	92	515	845	599	493	196
Evijärvi	4 309	881	16	161	324	179	159	42
Ilmajoki	4 436	2 875	73	449	977	651	516	209
Isojoki	3 904	1 027	56	199	422	197	102	51
Jalasjärvi	4 317	2 642	63	483	934	600	405	157
Jurva	4 179	1 370	39	246	481	333	203	68
Karjajoki	3 944	624	34	122	241	124	82	21
Kauhajoki	4 353	3 679	104	626	1 302	866	557	224
Kauhava	4 708	2 213	61	350	705	455	395	247
Kortesjärvi	4 155	818	17	155	317	185	111	33
Kuortane	4 191	1 423	44	271	534	306	178	90
Kurikka	4 426	2 749	71	458	877	682	455	206
Lappajärvi	4 325	1 278	27	232	478	260	195	86
Lapua	4 734	3 755	88	544	1 137	816	800	370
Lehtimäki	4 025	621	20	131	245	142	57	26
Nurmo	5 137	1 579	45	175	418	357	340	244
Peräseinäjoki	4 165	1 119	31	198	407	260	170	53
Seinäjoki	5 972	5 867	174	469	959	1 081	1 744	1 440
Soini	3 963	833	37	173	307	175	111	30
Teuva	4 252	2 053	66	366	730	470	302	119
Töysä	4 146	888	21	178	319	186	138	46
Vimpeli	4 406	1 037	22	171	373	208	194	69
Ylihärmä	4 333	916	31	151	287	229	162	56
Ylistaro	4 289	1 592	51	278	578	356	224	105
Ähtäri	4 638	1 969	68	318	581	414	381	207
<b>Pohjanmaa</b>	<b>4 911</b>	<b>41 240</b>	<b>1 499</b>	<b>5 508</b>	<b>10 919</b>	<b>9 090</b>	<b>9 474</b>	<b>4 750</b>
Isokyrö	4 348	1 434	52	263	518	293	205	103
Kaskinen	5 209	339	13	41	62	86	91	46
Korsnäs	3 973	686	37	134	267	147	72	29
Kristiinankaupunki	4 399	2 371	107	445	820	442	355	202
Kruunupyö	4 125	1 786	94	328	649	403	217	95
Laihia	4 483	1 753	61	267	552	399	352	122
Luoto	4 783	648	20	85	172	139	181	51
Maalahti	4 275	1 643	65	332	568	317	237	124
Maksamaa	4 123	306	10	56	133	65	35	7
Mustasaari	4 656	3 425	130	569	1 080	657	612	377
Närpiö	4 063	2 964	174	557	1 116	624	353	140
Oravainen	4 509	676	18	94	221	160	134	49
Pedersören kunta	4 268	2 006	56	320	711	468	351	100
Pietarsaari	5 417	4 847	145	441	844	1 079	1 640	698
Uusikaarlepyy	4 454	1 968	80	321	630	472	326	139
Vaasa	5 793	12 123	353	900	1 798	2 805	3 939	2 328
Vähäkyrö	4 378	1 099	40	182	375	239	192	71
Vöyri	4 360	1 166	44	173	403	295	182	69

'Kaikki eläkkeensaajat'-rivi sisältää myös ulkomaille maksetut eläkkeet.

## 4 Omaa eläkettä saavien kokonaiseläkejakauma kunnittain 31.12.1997

Maakunta Kunta	Keskim. kokonais- eläke, mk/kk	Eläkkeensaajien lukumäärä						
		Yhteensä	Kokonaiseläke, mk/kk					
			Alle 2 000	2 000 - 2 999	3 000 - 3 999	4 000 - 4 999	5 000 - 7 499	7 500 -
<b>Kaikki eläkkeensaajat</b>	<b>5 259</b>	<b>1 181 148</b>	<b>65 173</b>	<b>127 552</b>	<b>257 317</b>	<b>246 941</b>	<b>298 510</b>	<b>185 655</b>
<b>Suomessa asuvat</b>	<b>5 388</b>	<b>1 140 431</b>	<b>32 530</b>	<b>123 504</b>	<b>256 006</b>	<b>246 371</b>	<b>297 819</b>	<b>184 201</b>
<b>Keski-Pohjanmaa</b>	<b>4 712</b>	<b>15 745</b>	<b>544</b>	<b>2 210</b>	<b>4 701</b>	<b>3 448</b>	<b>3 276</b>	<b>1 566</b>
Halsua	4 121	433	12	77	179	89	51	25
Himanka	4 129	770	35	148	275	178	96	38
Kannus	4 642	1 362	56	198	416	308	270	114
Kaustinen	4 082	987	46	181	376	194	142	48
Kokkola	5 266	7 349	224	722	1 587	1 712	2 027	1 077
Kälviä	4 224	928	39	161	349	173	145	61
Lestijärvi	4 216	304	6	68	96	68	48	18
Lohtaja	3 996	697	19	135	294	129	91	29
Perho	4 339	720	8	121	261	177	111	42
Toholampi	4 263	923	33	164	364	175	133	54
Ullava	3 872	287	15	50	121	55	39	7
Veteli	4 074	985	51	185	383	190	123	53
<b>Pohjois-Pohjanmaa</b>	<b>5 066</b>	<b>72 688</b>	<b>2 138</b>	<b>8 611</b>	<b>18 625</b>	<b>15 872</b>	<b>17 566</b>	<b>9 876</b>
Alavieska	4 324	755	19	123	296	171	111	35
Haapajärvi	4 451	2 060	75	342	650	418	419	156
Haapavesi	4 307	1 826	54	330	601	416	304	121
Hailuoto	4 990	305	8	50	94	53	54	46
Haukipudas	5 149	2 509	86	243	543	611	681	345
Ii	4 749	1 485	67	191	383	344	347	153
Kalajoki	4 383	1 997	55	334	680	443	338	147
Kempele	5 569	1 343	38	125	273	267	380	260
Kestilä	4 293	572	12	81	212	156	84	27
Kiiminki	5 243	1 166	29	148	262	233	332	162
Kuivaniemi	4 477	625	20	72	219	151	118	45
Kuusamo	4 950	4 078	117	388	1 153	1 090	818	512
Kärsämäki	4 111	877	33	145	307	223	138	31
Liminka	4 788	954	35	134	269	207	201	108
Lumijoki	4 139	403	14	59	168	84	61	17
Merijärvi	3 888	364	17	87	136	65	44	15
Muhos	4 931	1 759	38	225	484	367	449	196
Nivala	4 304	2 622	68	445	908	613	411	177
Oulainen	4 773	1 980	50	275	560	456	440	199
Oulu	6 052	20 609	550	1 337	2 938	4 114	6 820	4 850
Oulunsalo	5 495	779	30	70	156	153	216	154
Pattijoki	4 967	822	23	116	198	165	219	101
Piippola	4 353	374	6	54	149	84	66	15
Pudasjärvi	4 399	2 824	98	420	926	667	518	195
Pulkila	4 611	538	14	71	186	118	111	38
Pyhäjoki	4 221	949	41	168	310	201	182	47
Pyhäjärvi	4 483	2 103	44	350	659	471	421	158
Pyhäntä	4 404	400	7	50	151	109	64	19
Raahe	5 323	3 071	89	343	638	643	857	501
Rantsila	4 137	679	27	99	257	160	107	29
Reisjärvi	4 166	900	17	161	357	201	124	40
Ruukki	4 520	1 162	40	159	390	243	241	89
Sievi	4 246	1 126	50	211	387	249	161	68
Siikajoki	4 307	296	7	54	107	54	52	22
Taivalkoski	4 623	1 256	46	162	400	281	250	117
Temmes	4 254	187	7	27	78	36	28	11
Tyrnävä	4 537	787	15	106	279	194	137	56
Utajärvi	4 607	1 018	22	130	333	254	193	86
Vihanti	4 353	978	34	171	327	198	180	68
Yli-Ii	4 326	607	20	77	223	145	108	34
Ylikiiminki	4 125	782	35	164	260	155	122	46
Ylivieska	5 071	2 761	81	314	718	609	659	380

'Kaikki eläkkeensaajat'-rivi sisältää myös ulkomaille maksetut eläkkeet.

## 4 Omaa eläkettä saavien kokonaiseläkejakauma kunnittain 31.12.1997

Maakunta Kunta	Keskim. kokonais- eläke, mk/kk	Eläkkeensaajien lukumäärä						
		Yhteensä	Kokonaiseläke, mk/kk					
			Alle 2 000	2 000 - 2 999	3 000 - 3 999	4 000 - 4 999	5 000 - 7 499	7 500 -
<b>Kaikki eläkkeensaajat</b>	<b>5 259</b>	<b>1 181 148</b>	<b>65 173</b>	<b>127 552</b>	<b>257 317</b>	<b>246 941</b>	<b>298 510</b>	<b>185 655</b>
<b>Suomessa asuvat</b>	<b>5 388</b>	<b>1 140 431</b>	<b>32 530</b>	<b>123 504</b>	<b>256 006</b>	<b>246 371</b>	<b>297 819</b>	<b>184 201</b>
<b>Kainuu</b>	<b>4 989</b>	<b>23 446</b>	<b>589</b>	<b>2 670</b>	<b>6 190</b>	<b>5 368</b>	<b>5 650</b>	<b>2 979</b>
Hyrnsalmi	4 679	1 106	19	134	320	289	261	83
Kajaani	5 685	7 546	176	597	1 376	1 519	2 363	1 515
Kuhmo	4 763	3 167	94	381	944	739	682	327
Paltamo	4 632	1 339	33	178	415	321	269	123
Puolanka	4 426	1 295	44	164	423	360	215	89
Ristijärvi	4 494	703	13	91	239	178	134	48
Sotkamo	4 600	2 992	78	456	947	700	535	276
Suomussalmi	4 771	3 233	66	380	928	795	741	323
Vaala	4 621	1 307	37	183	384	292	291	120
Vuolijoki	4 621	758	29	106	214	175	159	75
<b>Lappi</b>	<b>5 371</b>	<b>44 512</b>	<b>1 225</b>	<b>3 991</b>	<b>9 664</b>	<b>10 113</b>	<b>12 114</b>	<b>7 405</b>
Enontekiö	4 597	487	15	85	166	99	69	53
Inari	5 491	1 507	37	144	326	325	368	307
Kemi	5 895	6 271	96	409	887	1 275	2 241	1 363
Kemijärvi	5 179	3 016	91	254	664	732	850	425
Keminmaa	5 636	1 737	27	132	350	387	512	329
Kittilä	5 038	1 515	44	141	417	364	347	202
Kolari	4 840	1 055	42	119	278	260	239	117
Muonio	5 154	580	21	82	142	118	115	102
Pelkosenniemi	4 650	371	6	51	118	96	63	37
Pello	4 716	1 430	62	169	402	354	294	149
Posio	4 474	1 350	50	170	456	346	227	101
Ranua	4 447	1 181	41	142	382	308	230	78
Rovaniemen mlk	5 358	4 215	136	401	890	971	1 123	694
Rovaniemi	6 227	6 831	153	373	907	1 374	2 314	1 710
Salla	4 759	1 733	67	178	452	496	361	179
Savukoski	4 918	410	8	34	119	111	97	41
Simo	5 136	980	20	92	253	225	245	145
Sodankylä	5 253	2 276	66	205	572	498	584	351
Tervola	4 874	1 188	30	135	294	318	287	124
Tornio	5 288	4 351	129	396	1 010	984	1 143	689
Utsjoki	5 037	303	15	50	84	56	53	45
Ylitornio	4 629	1 725	69	229	495	416	352	164
<b>Ahvenanmaa</b>	<b>5 507</b>	<b>5 308</b>	<b>347</b>	<b>703</b>	<b>1 347</b>	<b>902</b>	<b>951</b>	<b>1 058</b>
Brändö	4 334	152	6	25	65	28	14	14
Eckerö	4 858	190	12	29	58	38	17	36
Finström	5 111	461	27	69	136	80	80	69
Föglö	4 599	179	10	30	71	28	17	23
Geta	3 840	125	10	20	53	21	16	5
Hammarland	4 464	254	16	28	94	54	37	25
Jomala	4 984	531	30	76	148	111	91	75
Kumlinge	4 303	133	5	32	47	24	12	13
Kökar	4 586	84	8	12	34	10	8	12
Lemland	5 428	234	16	30	64	31	41	52
Lumparland	4 608	60	2	10	17	15	10	6
Maarianhamina	6 582	2 135	153	224	306	333	478	641
Saltvik	4 657	400	26	62	119	76	78	39
Sottunga	6 019	42	1	3	15	4	9	10
Sund	4 513	219	17	26	79	42	33	22
Vårdö	5 056	109	8	27	41	7	10	16
<b>Ulkomaille maksettu</b>	<b>1 636</b>	<b>40 717</b>	<b>32 643</b>	<b>4 048</b>	<b>1 311</b>	<b>570</b>	<b>691</b>	<b>1 454</b>

\*Kaikki eläkkeensaajat'-rivi sisältää myös ulkomaille maksetut eläkkeet.

## 5 Eläkemeno kunnittain eläkejärjestelmän ja eläkelajin mukaan vuonna 1997

Taulukko sisältää tietoja työeläkelaitosten ja Kansaneläkelaitoksen maksamista eläkkeistä. Työeläkelaitosten maksama eläkemeno sisältää sekä yksityisen että julkisen sektorin eläkemenon. Kokonaiseläkemeno koostuu vuoden aikana maksettujen eläkkeiden yhteismäärästä. Tiedot perustuvat Eläketurvakeskuksen ja Kansaneläkelaitoksen rekistereihin.

Yksityisen sektorin eläkemeno sisältää työeläkelakien TEL, LEL, YEL, MYEL, MEL ja TaEL sekä maatalousyrittäjiä koskevien lakien LUEL, SPVEL, LUKL ja LUTUL mukaan maksetut eläkkeet.

Julkisen sektorin eläkemeno sisältää työeläkelakien VEL, KVTEL ja KiEL mukaan maksetut eläkkeet sekä Suomen Pankin ja Kansaneläkelaitoksen toimihenkilöiden eläkkeet ja valtion vanhan eläkejärjestelmän mukaiset eläkkeet sekä Ahvenanmaan maakuntahallituksen maksamat eläkkeet.

KELAn maksama eläkemeno sisältää kansaneläkkeet ja perhe-eläkkeet sekä kansaneläkkeisiin liittyvät rintamalisät. Kansaneläkkeet, jotka muodostuvat pelkästä asumistuesta, hoitotuesta tai rintamalisästä eivät sisälly eläkelajeja käsitteleviin lukuihin vaan ovat mukana ainoastaan kaikkia eläkkeitä ja kaikkia Kelan maksamia eläkkeitä käsittelevissä sarakkeissa.

Tilasto ei sisällä kuntien vanhojen eläkesääntöjen mukaisia eläkkeitä eikä kuntien luottamushenkilöiden eläkkeitä. Tilasto ei sisällä myöskään liikenne- ja tapaturmavakuutus- tai sotilasvamma- ja sotilastapaturmalakien mukaisia ns. SOLITA-eläkkeitä eikä eläkesäätiöiden ja eläkekassojen maksamia vapaa-muotoisia ns. rekisteröimättömiä lisäeläkkeitä. Mukana ei myöskään ole kuntoutuskorotuksia, rintamaveteraanien varhaiseläkkeitä, rintamasotilaseläkkeitä eikä ulkomaille maksettuja pelkkiä rintamalisiä.

Tilaston ulkopuolelle jäävien eläkkeiden kokonaismarkkamäärä on noin 5,4 miljardia markkaa. Kun se lisätään oheisessa taulukossa tilastoituun 73,4 miljardiin markkaan, saadaan **kokonaiseläkemenoksi vuonna 1997 noin 78,8 miljardia markkaa.**

## 5 Eläkemenno kunnittain eläkejärjestelmän ja eläkelajin mukaan vuonna 1997, milj. mk

Maakunta/ Kunta	Työeläkkeet			KELAn maksamat eläkkeet	Kaikki eläkkeet	Vanhuuseläkkeet	
	Yksityinen sektori	Julkinen sektori	Kaikki työ- eläkkeet			Kaikki	Varhennetut vanh.eläkkeet
<b>Koko eläkemenno</b>	<b>34 255,0</b>	<b>21 210,9</b>	<b>55 465,9</b>	<b>17 887,3</b>	<b>73 353,2</b>	<b>45 867,2</b>	<b>1 954,4</b>
<b>Suomeen maksettu</b>	<b>33 916,8</b>	<b>21 113,4</b>	<b>55 030,2</b>	<b>17 223,3</b>	<b>72 253,5</b>	<b>45 202,0</b>	<b>1 904,5</b>
<b>Uusimaa</b>	<b>8 871,8</b>	<b>5 310,9</b>	<b>14 182,7</b>	<b>2 562,2</b>	<b>16 744,9</b>	<b>10 668,9</b>	<b>792,1</b>
Espoo	1 296,3	702,5	1 998,7	272,5	2 271,3	1 457,4	167,3
Hanko	79,6	45,5	125,1	31,2	156,4	98,3	4,2
Helsinki	4 453,9	2 890,9	7 344,8	1 231,1	8 575,9	5 718,9	412,8
Hyvinkää	263,1	193,1	456,2	114,7	570,9	352,3	14,7
Inkoo	35,1	15,7	50,7	15,8	66,6	46,3	3,5
Järvenpää	167,6	119,4	287,0	60,8	347,9	201,5	9,7
Karjaa	66,2	46,3	112,5	28,8	141,3	96,1	5,0
Karjalohja	12,5	4,2	16,7	7,6	24,3	15,9	0,8
Karkkila	75,8	22,0	97,9	33,2	131,0	82,7	2,9
Kauniainen	116,4	47,2	163,7	13,8	177,5	136,2	22,3
Kerava	162,0	107,5	269,4	48,2	317,6	175,2	8,9
Kirkkonummi	140,2	71,6	211,8	41,8	253,6	149,2	15,6
Lohja	245,7	96,6	342,2	83,6	425,8	252,8	11,9
Mäntsälä	82,6	48,0	130,6	45,8	176,3	103,7	4,2
Nummi-Pusula	38,5	16,1	54,7	26,6	81,3	51,7	1,9
Nurmijärvi	167,5	80,8	248,2	55,4	303,7	168,5	10,1
Pohja	48,3	13,4	61,8	18,6	80,4	52,8	1,4
Pornainen	18,5	7,5	25,9	9,8	35,7	20,4	1,0
Sammatti	8,5	3,6	12,0	5,2	17,2	11,7	0,3
Siuntio	26,8	10,9	37,7	10,7	48,4	29,2	1,7
Tammisaari	111,7	94,3	206,0	53,2	259,2	184,9	7,5
Tuusula	160,6	99,0	259,6	51,7	311,3	177,4	9,9
Vantaa	969,7	512,2	1 482,0	251,2	1 733,1	952,6	67,0
Vihti	124,9	62,7	187,5	50,7	238,3	133,2	7,5
<b>Itä-Uusimaa</b>	<b>579,9</b>	<b>271,3</b>	<b>851,1</b>	<b>264,6</b>	<b>1 115,7</b>	<b>715,8</b>	<b>46,2</b>
Askola	21,2	9,0	30,3	13,1	43,4	27,6	0,9
Lapinjärvi	24,0	9,3	33,4	17,0	50,4	32,2	0,6
Liljendal	10,1	3,1	13,2	7,1	20,3	14,0	0,9
Loviisa	67,9	40,0	107,9	28,1	136,0	90,6	3,7
Myrskylä	12,8	5,0	17,8	10,4	28,3	17,9	0,4
Pernaja	27,4	8,8	36,2	16,4	52,7	35,1	1,5
Porvoo	281,4	134,7	416,1	112,8	528,9	333,6	27,0
Pukkila	9,4	3,6	12,9	7,7	20,6	12,8	0,3
Ruotsinpyhtää	28,0	7,7	35,6	13,0	48,7	31,9	0,8
Sipoo	97,7	49,9	147,7	38,8	186,5	120,0	10,2
<b>Varsinais-Suomi</b>	<b>3 111,0</b>	<b>1 765,8</b>	<b>4 876,9</b>	<b>1 474,5</b>	<b>6 351,3</b>	<b>4 145,9</b>	<b>156,0</b>
Alastaro	21,6	8,5	30,1	19,9	50,0	34,4	1,1
Askainen	5,5	1,6	7,1	4,8	11,9	7,6	0,2
Aura	18,1	6,5	24,6	10,3	34,9	21,2	0,5
Dragsfjärd	38,8	14,6	53,4	16,8	70,3	48,8	2,0
Halikko	44,9	29,7	74,5	30,5	105,1	67,8	1,5
Houtskari	3,7	4,8	8,6	4,9	13,4	10,4	0,3
Iniö	0,9	0,9	1,8	1,7	3,5	2,6	0,1
Kaarina	117,8	64,5	182,3	36,8	219,1	129,1	4,9
Karinainen	15,1	6,5	21,7	11,9	33,6	23,2	0,3
Kemiö	26,3	10,7	37,0	17,0	54,0	39,7	1,9
Kiikala	14,0	3,5	17,6	11,3	28,9	19,6	0,3
Kisko	17,2	4,5	21,7	12,9	34,6	23,1	0,8
Korppoo	5,1	8,6	13,7	4,8	18,5	13,3	0,8
Koski Tl	17,4	6,1	23,5	15,5	39,0	26,3	0,8
Kustavi	7,2	4,2	11,4	6,5	17,9	13,0	0,2

Työttömyys- eläkkeet	Työkyvyttömyyseläkkeet			Osa-aika- eläkkeet	Maa- talouden erityis- eläkkeet	Oma- ja erityis- eläkkeet yhteensä	Perhe- eläkkeet
	Kaikki	Varsinaiset tk-eläkkeet	Yksilölliset varh.eläkkeet				
<b>2 683,4</b>	<b>17 362,1</b>	<b>13 725,6</b>	<b>3 636,5</b>	<b>255,5</b>	<b>976,8</b>	<b>67 144,9</b>	<b>6 194,3</b>
<b>2 680,5</b>	<b>16 970,5</b>	<b>13 360,1</b>	<b>3 610,4</b>	<b>255,1</b>	<b>976,5</b>	<b>66 084,5</b>	<b>6 155,1</b>
<b>565,1</b>	<b>3 750,4</b>	<b>2 898,4</b>	<b>852,0</b>	<b>96,6</b>	<b>20,7</b>	<b>15 101,7</b>	<b>1 637,7</b>
81,9	488,1	357,4	130,7	19,7	0,1	2 047,1	223,4
3,9	37,1	30,4	6,7	0,8	0,0	140,1	16,3
244,0	1 678,3	1 302,5	375,8	48,0	0,2	7 689,5	883,4
24,2	139,8	109,1	30,7	2,1	0,9	519,3	51,4
2,1	13,1	10,9	2,2	0,1	0,4	62,0	4,6
13,4	96,7	76,5	20,3	1,6	0,1	313,4	34,4
5,9	23,6	19,0	4,6	0,5	0,6	126,7	14,7
0,8	5,2	3,6	1,6	0,1	0,5	22,6	1,7
4,7	30,5	24,8	5,7	0,3	0,9	119,1	11,9
4,3	19,3	12,6	6,6	1,5	-	161,3	16,2
12,2	97,3	76,8	20,5	1,7	0,1	286,5	31,1
12,5	67,2	52,7	14,5	1,4	0,3	230,6	22,9
19,8	112,8	92,2	20,5	1,2	1,4	388,0	37,7
6,5	47,5	38,1	9,4	0,7	3,7	162,1	14,2
2,2	19,3	16,4	2,9	0,2	2,8	76,2	5,1
12,1	94,4	72,5	21,9	1,7	1,3	277,9	25,7
4,2	15,2	12,5	2,8	0,4	0,4	73,0	7,3
1,0	10,1	9,0	1,1	0,3	1,1	32,8	2,8
0,4	3,6	2,8	0,8	0,0	0,2	15,9	1,3
2,0	12,9	11,0	1,9	0,2	0,5	44,8	3,6
5,4	44,4	35,8	8,6	0,6	1,4	236,7	22,5
14,9	89,2	68,3	20,9	1,3	0,9	283,6	27,6
79,2	533,4	408,4	125,0	10,7	0,2	1 576,1	156,1
7,6	71,5	55,3	16,2	1,5	2,6	216,4	21,8
<b>38,3</b>	<b>245,0</b>	<b>202,7</b>	<b>42,3</b>	<b>4,9</b>	<b>12,8</b>	<b>1 016,8</b>	<b>98,7</b>
1,3	9,9	8,5	1,4	0,2	1,8	40,8	2,6
2,4	10,2	9,1	1,1	0,0	1,8	46,7	3,7
0,3	3,6	3,1	0,5	0,0	1,2	19,2	1,1
5,0	25,9	21,0	4,9	0,5	0,1	122,1	13,8
0,8	6,3	4,7	1,5	0,0	1,0	26,0	2,2
2,0	11,0	8,6	2,4	0,1	1,1	49,4	3,3
15,5	120,5	100,1	20,4	3,3	2,7	475,7	53,1
0,6	4,5	3,9	0,5	-	1,0	18,9	1,7
3,0	8,9	7,2	1,7	0,1	1,4	45,3	3,4
7,3	44,2	36,3	7,8	0,5	0,8	172,7	13,8
<b>242,4</b>	<b>1 334,8</b>	<b>1 025,7</b>	<b>309,1</b>	<b>19,0</b>	<b>65,0</b>	<b>5 807,2</b>	<b>542,5</b>
1,4	9,1	7,8	1,4	0,0	2,1	47,0	3,1
0,6	2,5	2,2	0,3	-	0,3	11,0	0,9
1,1	8,7	7,4	1,3	0,0	0,9	31,8	3,0
1,4	12,4	9,3	3,1	0,1	0,3	63,1	7,2
2,7	24,8	19,3	5,5	0,4	2,3	98,0	7,0
0,2	2,1	1,5	0,6	-	0,1	12,8	0,6
0,0	0,6	0,5	0,1	0,0	0,0	3,2	0,3
11,1	58,8	41,5	17,4	1,2	0,1	200,3	18,7
0,9	6,2	4,8	1,3	0,0	1,2	31,4	2,1
1,4	7,5	5,9	1,6	0,1	1,2	49,8	4,2
0,6	5,7	4,2	1,5	0,0	1,8	27,7	1,2
1,3	7,4	6,1	1,3	0,1	1,0	32,9	1,7
0,5	3,3	2,1	1,2	-	0,1	17,1	1,4
0,7	7,7	6,8	0,9	0,0	2,2	36,9	2,1
0,1	3,2	1,9	1,2	-	0,2	16,5	1,4

Maatalouden erityiseläkkeet-sarake sisältää luopumis- ja sukupolvenvaihdoseläkkeet sekä luopumiskorvaukset ja luopumistuet.

## 5 Eläkemeno kunnittain eläkejärjestelmän ja eläkelajin mukaan vuonna 1997, milj. mk

Maakunta/ Kunta	Työeläkkeet			KELAn maksamat eläkkeet	Kaikki eläkkeet	Vanhuuseläkkeet	
	Yksityinen sektori	Julkinen sektori	Kaikki työ- eläkkeet			Kaikki	Varhennetut vanh.eläkkeet
<b>Koko eläkemeno</b>	<b>34 255,0</b>	<b>21 210,9</b>	<b>55 465,9</b>	<b>17 887,3</b>	<b>73 353,2</b>	<b>45 867,2</b>	<b>1 954,4</b>
<b>Suomeen maksettu</b>	<b>33 916,8</b>	<b>21 113,4</b>	<b>55 030,2</b>	<b>17 223,3</b>	<b>72 253,5</b>	<b>45 202,0</b>	<b>1 904,5</b>
<b>Varsinais-Suomi</b>	<b>3 111,0</b>	<b>1 765,8</b>	<b>4 876,9</b>	<b>1 474,5</b>	<b>6 351,3</b>	<b>4 145,9</b>	<b>156,0</b>
Kuusjoki	12,0	2,1	14,1	9,4	23,5	14,9	0,4
Laitila	54,0	21,0	75,0	38,6	113,6	68,2	1,7
Lemu	6,2	2,3	8,5	3,8	12,4	7,0	0,4
Lieto	73,2	34,2	107,4	32,3	139,7	84,1	2,5
Loimaa	53,7	31,6	85,3	31,7	117,0	80,3	2,2
Loimaan kunta	37,1	12,8	49,9	31,3	81,3	53,8	1,5
Marttila	14,2	4,3	18,4	12,1	30,5	20,1	0,5
Masku	27,4	11,9	39,2	10,7	50,0	27,9	1,5
Mellilä	8,6	3,2	11,9	7,8	19,7	13,1	0,7
Merimasku	7,3	3,2	10,5	3,9	14,4	9,3	0,9
Mietoinen	8,9	4,3	13,2	6,6	19,8	13,4	0,3
Muurla	10,5	3,3	13,9	5,7	19,6	13,3	1,2
Mynämäki	37,7	16,9	54,6	26,3	81,0	53,3	1,8
Naantali	89,8	52,3	142,1	27,7	169,8	108,6	8,1
Nauvo	8,9	6,0	14,9	6,4	21,3	15,1	0,6
Nousiainen	19,1	7,8	26,9	12,5	39,4	25,3	0,6
Oripää	8,9	2,7	11,6	7,7	19,3	13,5	0,5
Paimio	51,3	31,1	82,4	28,6	111,0	69,8	2,2
Parainen	102,4	41,8	144,2	36,4	180,6	119,3	5,2
Perniö	46,9	19,1	66,0	28,4	94,4	61,3	1,8
Pertteli	20,8	4,3	25,1	14,5	39,6	24,4	0,6
Piikkiö	42,4	18,6	61,0	18,1	79,2	49,4	1,5
Pyhäranta	16,8	5,0	21,8	9,1	30,9	17,3	0,3
Pöytyä	21,7	8,0	29,7	17,9	47,6	31,9	0,7
Raisio	158,4	66,4	224,8	49,3	274,1	163,3	8,4
Rusko	16,7	5,8	22,5	7,1	29,7	17,8	1,1
Rymättylä	12,1	5,0	17,0	9,0	26,0	18,0	0,5
Salo	165,4	79,2	244,6	77,7	322,2	213,5	7,6
Sauvo	16,6	7,2	23,7	14,2	38,0	25,4	0,8
Somero	72,2	25,7	97,9	52,9	150,8	99,4	2,5
Suomusjärvi	9,4	3,3	12,7	8,0	20,7	14,5	0,3
Särkisalo	9,8	3,3	13,1	4,3	17,5	13,1	0,3
Taivassalo	11,3	6,3	17,6	10,5	28,1	19,8	0,4
Tarvasjoki	11,9	3,4	15,3	9,2	24,5	17,3	0,5
Turku	1 338,0	949,8	2 287,9	507,1	2 795,0	1 857,7	71,1
Uusikaupunki	103,7	68,2	171,9	52,7	224,6	140,9	6,9
Vahto	8,5	2,3	10,9	4,7	15,6	8,8	0,2
Vehmaa	19,1	6,6	25,7	14,7	40,3	25,8	0,5
Velkua	1,4	1,1	2,5	1,1	3,6	2,3	0,1
Västernärjä	7,6	2,1	9,7	4,3	14,0	10,2	0,8
Yläne	15,1	7,1	22,2	14,4	36,6	23,9	0,3
<b>Satakunta</b>	<b>1 752,2</b>	<b>805,5</b>	<b>2 557,7</b>	<b>912,7</b>	<b>3 470,4</b>	<b>2 162,8</b>	<b>75,2</b>
Eura	86,8	16,8	103,6	36,4	140,0	86,7	1,7
Eurajoki	36,6	10,8	47,4	23,7	71,1	42,2	1,0
Harjavalta	58,6	36,9	95,5	25,1	120,6	75,9	6,0
Honkajoki	12,9	4,9	17,8	14,0	31,8	20,1	0,3
Huittinen	56,2	31,2	87,4	41,0	128,3	84,0	3,2
Jämijärvi	13,7	4,7	18,4	14,5	32,8	21,8	0,2
Kankaanpää	64,7	50,8	115,4	53,5	168,9	106,4	2,4
Karvia	19,2	6,6	25,8	20,6	46,4	29,2	0,4
Kiukainen	26,8	5,9	32,8	19,3	52,1	35,0	0,7
Kodisjoki	2,5	1,0	3,5	2,2	5,7	3,6	0,0



Työttömyys- eläkkeet	Työkyvyttömyyseläkkeet			Osa-aika- eläkkeet	Maa- talouden erityis- eläkkeet	Oma- ja erityis- eläkkeet yhteensä	Perhe- eläkkeet
	Kaikki	Varsinaiset tk-eläkkeet	Yksilölliset varh.eläkkeet				
<b>2 683,4</b>	<b>17 362,1</b>	<b>13 725,6</b>	<b>3 636,5</b>	<b>255,5</b>	<b>976,8</b>	<b>67 144,9</b>	<b>6 194,3</b>
<b>2 680,5</b>	<b>16 970,5</b>	<b>13 360,1</b>	<b>3 610,4</b>	<b>255,1</b>	<b>976,5</b>	<b>66 084,5</b>	<b>6 155,1</b>
<b>242,4</b>	<b>1 334,8</b>	<b>1 025,7</b>	<b>309,1</b>	<b>19,0</b>	<b>65,0</b>	<b>5 807,2</b>	<b>542,5</b>
0,6	5,4	4,7	0,7	0,0	1,2	22,2	1,3
5,2	27,9	23,1	4,7	0,4	4,3	105,9	7,7
0,2	3,7	3,4	0,3	-	0,7	11,5	0,8
6,5	36,5	27,0	9,5	0,5	0,9	128,5	11,2
4,2	21,5	17,2	4,3	0,3	1,4	107,7	9,3
3,0	16,8	14,0	2,8	0,1	3,0	76,6	4,7
0,6	6,8	5,6	1,2	0,1	1,3	28,8	1,7
3,7	13,9	10,5	3,4	0,2	0,4	46,0	4,0
0,6	4,0	3,4	0,6	-	0,8	18,5	1,2
0,5	3,6	2,5	1,1	-	0,3	13,7	0,7
0,5	3,6	3,1	0,6	0,1	0,9	18,7	1,2
0,7	3,9	3,1	0,7	0,1	0,4	18,3	1,3
2,6	16,3	14,0	2,4	0,4	2,9	75,6	5,4
6,4	39,1	29,8	9,3	0,9	0,2	155,0	14,7
0,3	4,0	2,6	1,3	0,0	0,2	19,7	1,6
1,3	8,6	7,0	1,5	0,1	1,3	36,6	2,8
0,4	3,2	2,7	0,4	0,0	1,0	18,1	1,2
4,0	26,1	19,4	6,8	0,1	1,4	101,5	9,5
6,6	33,2	24,3	8,9	0,5	0,7	160,2	20,4
3,8	19,7	14,8	4,9	0,2	1,8	86,9	7,5
1,3	10,1	8,5	1,6	0,0	1,3	37,2	2,4
4,0	19,0	15,0	4,0	0,1	0,1	72,6	6,6
1,7	9,3	7,0	2,3	0,1	0,5	28,8	2,1
1,3	9,7	8,0	1,6	0,0	1,7	44,6	3,0
14,6	71,1	51,1	19,9	1,5	0,2	250,8	23,2
2,0	7,8	5,7	2,1	0,1	0,3	27,9	1,7
1,5	4,3	3,5	0,8	0,0	0,3	24,2	1,8
13,2	65,2	49,8	15,4	0,9	2,0	294,7	27,4
0,6	7,9	6,3	1,6	0,1	1,1	35,1	2,9
5,3	28,2	22,8	5,4	0,1	7,8	140,8	10,0
0,5	4,1	3,5	0,6	0,0	0,7	19,8	0,9
0,3	2,9	1,9	1,0	0,1	0,2	16,5	0,9
0,5	4,7	3,2	1,5	0,2	1,0	26,2	1,9
0,5	4,8	3,9	0,9	0,0	0,8	23,3	1,2
105,0	554,2	425,6	128,6	8,8	1,2	2 526,8	267,0
10,8	51,0	38,3	12,7	0,7	2,7	206,0	18,5
0,5	4,2	3,2	1,0	0,1	0,8	14,3	1,2
1,6	8,5	6,8	1,8	0,1	1,6	37,6	2,7
-	1,1	0,9	0,1	-	0,1	3,4	0,1
0,3	2,2	1,9	0,3	0,1	0,1	12,8	1,2
1,3	7,1	5,3	1,8	0,0	1,7	34,0	2,6
<b>164,7</b>	<b>804,0</b>	<b>605,2</b>	<b>198,7</b>	<b>7,8</b>	<b>48,0</b>	<b>3 187,3</b>	<b>282,6</b>
8,3	30,3	23,8	6,6	0,3	2,5	128,1	11,8
3,3	18,5	15,6	2,9	0,0	1,4	65,4	5,7
2,7	30,2	22,2	8,1	0,6	0,5	110,0	10,6
0,8	6,9	6,0	1,0	-	2,4	30,3	1,5
4,4	26,6	19,7	6,9	0,3	3,5	118,8	9,5
0,9	6,0	4,5	1,5	-	2,4	31,1	1,7
5,6	40,3	33,6	6,7	0,5	4,2	157,0	11,9
1,4	9,8	7,7	2,1	0,0	3,4	43,8	2,6
1,8	10,0	8,0	2,0	0,0	1,7	48,5	3,6
0,1	1,1	0,9	0,3	0,0	0,4	5,2	0,5

Maatalouden erityiseläkkeet-sarake sisältää luopumis- ja sukupolvenvaihdoseläkkeet sekä luopumiskorvaukset ja luopumistuet.

## 5 Eläkemeno kunnittain eläkejärjestelmän ja eläkelajin mukaan vuonna 1997, milj. mk

Maakunta/ Kunta	Työeläkkeet			KELAn maksamat eläkkeet	Kaikki eläkkeet	Vanhuuseläkkeet	
	Yksityinen sektori	Julkinen sektori	Kaikki työ- eläkkeet			Kaikki	Varhennetut vanh.eläkkeet
<b>Koko eläkemeno</b>	<b>34 255,0</b>	<b>21 210,9</b>	<b>55 465,9</b>	<b>17 887,3</b>	<b>73 353,2</b>	<b>45 867,2</b>	<b>1 954,4</b>
<b>Suomeen maksettu</b>	<b>33 916,8</b>	<b>21 113,4</b>	<b>55 030,2</b>	<b>17 223,3</b>	<b>72 253,5</b>	<b>45 202,0</b>	<b>1 904,5</b>
<b>Satakunta</b>	<b>1 752,2</b>	<b>805,5</b>	<b>2 557,7</b>	<b>912,7</b>	<b>3 470,4</b>	<b>2 162,8</b>	<b>75,2</b>
Kokemäki	59,6	35,1	94,8	46,7	141,5	90,9	3,4
Kullaa	11,4	4,4	15,8	8,3	24,2	14,8	0,4
Köyliö	19,1	11,0	30,1	14,7	44,7	29,7	0,4
Lappi	22,9	5,6	28,5	15,5	43,9	27,0	1,0
Lavia	16,5	9,0	25,5	18,1	43,6	29,3	0,4
Luvia	18,6	8,6	27,1	11,1	38,2	25,3	0,7
Merikarvia	24,4	15,4	39,8	26,0	65,7	45,5	1,5
Nakkila	41,3	14,6	55,8	22,3	78,1	45,9	2,2
Noormarkku	39,1	15,8	54,9	21,8	76,7	44,6	1,6
Pomarkku	19,4	8,3	27,7	15,3	43,0	26,8	0,5
Pori	623,0	304,3	927,3	255,3	1 182,6	732,1	30,0
Punkalaidun	27,1	10,1	37,2	25,1	62,3	41,3	0,9
Rauma	311,6	131,2	442,9	107,9	550,7	336,1	9,7
Siikainen	11,8	4,9	16,8	14,5	31,2	19,3	0,2
Säkylä	35,3	23,3	58,6	16,4	75,1	50,6	2,0
Ulvila	79,6	30,2	109,8	32,3	142,1	79,4	3,6
Vampula	13,4	4,2	17,6	11,3	28,9	19,3	0,5
<b>Kanta-Häme</b>	<b>1 114,4</b>	<b>803,9</b>	<b>1 918,3</b>	<b>596,3</b>	<b>2 514,5</b>	<b>1 639,9</b>	<b>48,8</b>
Forssa	146,1	63,9	210,0	72,4	282,4	173,2	3,1
Hattula	47,8	47,1	94,9	27,0	121,9	81,6	2,4
Hauho	30,5	14,1	44,6	23,2	67,9	45,8	1,0
Hausjärvi	49,9	27,0	76,9	28,5	105,4	64,3	1,8
Humppila	17,6	5,7	23,4	13,8	37,2	23,5	0,5
Hämeenlinna	313,6	323,0	636,7	145,6	782,2	531,4	20,1
Janakkala	127,2	43,7	170,9	51,7	222,7	139,0	4,4
Jokioinen	33,1	19,6	52,7	18,2	70,9	44,6	0,5
Kalvola	28,6	10,8	39,4	14,9	54,3	34,7	0,4
Lammi	36,7	28,1	64,8	29,2	94,0	64,8	1,4
Loppi	47,4	19,7	67,1	33,5	100,6	60,9	2,0
Renko	16,6	5,5	22,1	10,6	32,7	19,3	0,7
Riihimäki	153,2	165,9	319,1	75,7	394,8	257,7	7,7
Tammela	38,4	18,2	56,7	29,8	86,5	58,1	1,5
Tuulos	11,2	4,1	15,3	7,7	23,0	15,3	0,7
Ypäjä	16,4	7,3	23,7	14,3	38,0	25,8	0,5
<b>Pirkanmaa</b>	<b>3 180,4</b>	<b>1 736,6</b>	<b>4 917,0</b>	<b>1 503,4</b>	<b>6 420,4</b>	<b>4 074,3</b>	<b>139,9</b>
Hämeenkyrö	79,5	25,7	105,2	41,8	147,0	86,1	1,5
Ikaalinen	53,1	24,3	77,4	38,8	116,1	74,0	1,8
Juupajoki	14,6	8,0	22,6	11,8	34,3	21,6	0,2
Kangasala	123,2	82,1	205,3	58,9	264,2	167,5	4,7
Kihniö	14,6	8,0	22,7	15,3	38,0	22,5	0,1
Kiikoinen	8,5	3,6	12,1	9,8	21,9	15,2	0,2
Kuhmalahti	9,0	3,0	12,0	7,2	19,2	12,3	0,3
Kuorevesi	19,4	12,1	31,5	12,2	43,7	26,7	0,6
Kuru	18,2	10,5	28,7	16,8	45,5	28,3	0,8
Kylmäkoski	15,7	5,4	21,1	10,4	31,5	18,5	0,4
Lempäälä	89,2	48,0	137,3	41,7	179,0	110,7	2,4
Luopioinen	19,6	8,2	27,7	16,6	44,3	31,2	0,6
Längelmäki	14,8	6,6	21,4	13,0	34,3	21,7	0,2
Mouhijärvi	17,5	8,6	26,1	14,0	40,1	24,9	0,6
Mänttä	77,5	22,9	100,4	22,4	122,8	77,2	1,7

Työttömyys- eläkkeet	Työkyvyttömyyseläkkeet			Osa-aika- eläkkeet	Maa- talouden erityis- eläkkeet	Oma- ja erityis- eläkkeet yhteensä	Perhe- eläkkeet
	Kaikki	Varsinaiset tk-eläkkeet	Yksilölliset varh.eläkkeet				
<b>2 683,4</b>	<b>17 362,1</b>	<b>13 725,6</b>	<b>3 636,5</b>	<b>255,5</b>	<b>976,8</b>	<b>67 144,9</b>	<b>6 194,3</b>
<b>2 680,5</b>	<b>16 970,5</b>	<b>13 360,1</b>	<b>3 610,4</b>	<b>255,1</b>	<b>976,5</b>	<b>66 084,5</b>	<b>6 155,1</b>
<b>164,7</b>	<b>804,0</b>	<b>605,2</b>	<b>198,7</b>	<b>7,8</b>	<b>48,0</b>	<b>3 187,3</b>	<b>282,6</b>
4,5	32,9	25,2	7,7	0,7	2,2	131,1	10,4
1,0	5,4	3,9	1,5	0,1	0,9	22,2	1,9
1,1	9,4	7,3	2,1	0,1	1,7	42,0	2,7
2,1	10,5	8,4	2,1	-	1,3	40,9	3,0
0,8	9,2	7,4	1,8	0,1	2,0	41,4	2,2
1,8	7,4	5,3	2,1	0,1	0,5	35,1	3,1
2,7	12,0	9,2	2,8	0,1	1,6	61,8	3,9
3,3	20,2	15,0	5,2	0,4	1,6	71,4	6,7
5,6	19,3	14,3	5,0	0,2	1,0	70,7	6,0
1,4	11,4	8,8	2,6	0,1	1,0	40,6	2,4
61,3	278,5	203,5	75,0	2,6	2,0	1 076,5	106,0
1,6	12,0	9,5	2,5	0,0	3,5	58,4	3,9
33,8	127,1	94,5	32,6	1,2	1,0	499,1	51,5
1,1	6,9	5,0	1,9	0,1	2,1	29,5	1,7
3,7	14,7	9,7	5,0	0,1	0,3	69,4	5,6
8,7	42,6	32,3	10,3	0,4	0,8	131,8	10,3
0,9	4,8	4,0	0,8	-	2,1	27,1	1,8
<b>104,5</b>	<b>515,0</b>	<b>401,8</b>	<b>113,2</b>	<b>7,6</b>	<b>34,5</b>	<b>2 301,5</b>	<b>212,5</b>
18,5	63,0	46,7	16,3	0,6	3,0	258,4	24,0
4,1	24,2	19,4	4,8	0,2	2,2	112,3	9,6
2,5	13,7	11,2	2,5	0,2	2,6	64,7	3,1
5,6	24,6	19,5	5,1	0,2	2,4	97,1	8,3
1,2	8,2	6,4	1,8	-	1,6	34,5	2,6
28,3	147,9	117,2	30,7	3,5	0,6	711,8	70,2
12,2	47,8	36,6	11,3	0,8	3,9	203,6	19,0
3,5	14,9	11,6	3,3	0,1	2,4	65,5	5,4
2,3	12,2	10,2	2,1	0,0	1,2	50,5	3,8
2,7	16,9	13,7	3,2	0,2	3,1	87,7	6,4
3,9	26,1	21,3	4,8	0,2	3,0	94,1	6,5
1,1	7,9	6,1	1,7	0,1	2,1	30,5	2,2
13,2	80,3	61,5	18,8	1,1	0,6	352,9	41,8
3,6	16,6	11,9	4,7	0,2	3,0	81,4	5,0
0,8	4,2	3,5	0,7	-	1,2	21,6	1,4
1,0	6,6	5,2	1,4	0,1	1,5	34,9	3,1
<b>269,7</b>	<b>1 437,8</b>	<b>1 098,0</b>	<b>339,9</b>	<b>21,2</b>	<b>66,9</b>	<b>5 870,0</b>	<b>549,3</b>
4,9	40,7	28,8	11,9	0,1	3,1	134,9	12,1
3,1	26,0	19,4	6,6	0,3	4,8	108,2	7,9
1,0	8,5	6,8	1,6	0,0	0,9	31,9	2,4
11,2	60,9	48,4	12,6	1,5	1,4	242,5	21,6
2,0	9,5	8,1	1,3	0,0	2,1	36,1	1,9
0,3	4,2	3,4	0,8	-	1,2	20,9	1,0
0,5	4,5	3,3	1,2	0,0	1,0	18,2	1,0
1,3	11,0	8,9	2,1	0,2	1,2	40,4	3,3
1,4	11,3	9,2	2,1	0,3	1,2	42,5	3,0
0,8	9,2	7,8	1,4	-	1,1	29,6	1,9
8,2	42,0	32,2	9,8	0,7	1,4	162,9	16,0
1,2	7,7	5,6	2,1	0,0	1,4	41,5	2,8
0,9	7,7	6,2	1,5	0,1	1,2	31,5	2,8
0,6	10,3	8,5	1,7	-	2,0	37,8	2,3
8,7	25,4	20,1	5,3	0,2	0,1	111,7	11,1

Maatalouden erityiseläkkeet-sarake sisältää luopumis- ja sukupolvenvaihdoseläkkeet sekä luopumiskorvaukset ja luopumistuet.

## 5 Eläkemenno kunnittain eläkejärjestelmän ja eläkelajin mukaan vuonna 1997, milj. mk

Maakunta/ Kunta	Työeläkkeet			KELAn maksamat eläkkeet	Kaikki eläkkeet	Vanhuuseläkkeet	
	Yksityinen sektori	Julkinen sektori	Kaikki työ- eläkkeet			Kaikki	Varhennetut vanh.eläkkeet
<b>Koko eläkemenno</b>	<b>34 255,0</b>	<b>21 210,9</b>	<b>55 465,9</b>	<b>17 887,3</b>	<b>73 353,2</b>	<b>45 867,2</b>	<b>1 954,4</b>
<b>Suomeen maksettu</b>	<b>33 916,8</b>	<b>21 113,4</b>	<b>55 030,2</b>	<b>17 223,3</b>	<b>72 253,5</b>	<b>45 202,0</b>	<b>1 904,5</b>
<b>Pirkanmaa</b>	<b>3 180,4</b>	<b>1 736,6</b>	<b>4 917,0</b>	<b>1 503,4</b>	<b>6 420,4</b>	<b>4 074,3</b>	<b>139,9</b>
Nokia	224,0	75,7	299,7	74,8	374,6	218,5	5,3
Orivesi	60,8	42,4	103,2	40,6	143,8	92,7	2,8
Parkano	47,5	30,3	77,8	37,5	115,3	69,2	1,4
Pirkkala	74,9	35,0	110,0	22,8	132,8	78,4	2,8
Pälkäne	28,7	16,5	45,2	17,8	63,0	39,4	1,4
Ruovesi	41,3	22,3	63,6	34,3	97,9	64,6	1,8
Sahalahti	16,2	2,8	19,0	7,6	26,6	16,6	0,8
Suodenniemi	9,4	3,8	13,2	11,2	24,4	16,5	0,2
Tampere	1 390,5	890,4	2 280,9	548,6	2 829,5	1 838,8	67,9
Toijala	51,0	46,3	97,3	29,5	126,8	82,1	2,3
Urpala	41,5	18,5	60,0	33,0	92,9	59,2	1,2
Valkeakoski	193,6	64,8	258,4	63,4	321,9	206,2	23,0
Vammala	102,8	74,7	177,5	65,3	242,8	158,5	3,9
Vesilahti	18,8	6,8	25,6	16,0	41,6	25,8	0,5
Viiala	42,3	12,1	54,4	17,8	72,2	46,9	0,6
Viljakkala	14,6	4,8	19,5	10,8	30,2	19,0	0,7
Vilppula	47,4	21,1	68,5	28,7	97,2	61,8	0,9
Virrat	57,5	31,1	88,7	49,6	138,3	87,0	1,9
Ylöjärvi	103,1	48,4	151,5	39,5	191,0	104,4	3,2
Äetsä	39,8	11,9	51,6	24,2	75,9	50,7	1,1
<b>Päijät-Häme</b>	<b>1 398,5</b>	<b>718,5</b>	<b>2 117,0</b>	<b>664,6</b>	<b>2 781,6</b>	<b>1 705,6</b>	<b>63,6</b>
Artjärvi	13,0	3,4	16,4	10,0	26,4	16,5	1,0
Asikkala	61,2	32,8	93,9	37,2	131,2	81,9	3,2
Hartola	27,4	11,9	39,2	24,4	63,6	39,6	1,5
Heinola	164,9	94,2	259,1	70,7	329,8	200,2	6,1
Hollola	109,1	50,9	160,1	48,2	208,2	119,6	4,7
Hämeenkoski	13,7	5,6	19,3	10,1	29,4	19,7	0,4
Kärkölä	30,6	11,5	42,1	19,6	61,7	38,7	0,5
Lahti	735,3	400,6	1 135,9	292,7	1 428,6	882,7	36,6
Nastola	83,5	35,3	118,8	40,8	159,7	85,6	2,4
Orimattila	90,1	36,7	126,7	55,4	182,1	119,7	3,3
Padasjoki	29,8	16,5	46,3	23,6	69,9	43,9	1,3
Sysmä	40,0	19,0	59,0	31,9	90,9	57,5	2,5
<b>Kymenlaakso</b>	<b>1 561,7</b>	<b>895,5</b>	<b>2 457,2</b>	<b>681,4</b>	<b>3 138,6</b>	<b>1 950,6</b>	<b>66,6</b>
Anjalankoski	164,0	52,7	216,7	69,7	286,4	170,2	4,0
Elimäki	50,7	25,4	76,1	32,8	108,9	67,9	1,7
Hamina	81,3	75,5	156,7	34,0	190,7	128,1	5,8
Iitti	50,2	26,5	76,7	34,3	111,1	72,8	2,2
Jaala	15,4	5,8	21,1	12,2	33,4	20,2	0,9
Kotka	545,8	244,3	790,1	184,0	974,1	597,1	20,7
Kouvola	196,4	266,3	462,7	96,1	558,8	361,2	12,6
Kuusankoski	218,5	70,7	289,2	67,6	356,8	208,9	8,1
Miehikkälä	18,5	7,8	26,2	20,6	46,8	30,1	0,9
Pyhtää	44,2	13,9	58,1	20,2	78,3	48,5	1,3
Valkeala	59,4	52,9	112,3	41,4	153,7	96,5	2,5
Vehkalahti	90,6	36,4	127,0	44,8	171,8	103,6	4,4
Virolahti	26,8	17,3	44,2	23,7	67,8	45,6	1,4

Työttömyys- eläkkeet	Työkyvyttömyyseläkkeet			Osa-aika- eläkkeet	Maa- talouden erityis- eläkkeet	Oma- ja erityis- eläkkeet yhteensä	Perhe- eläkkeet
	Kaikki	Varsinaiset tk-eläkkeet	Yksilölliset varh.eläkkeet				
<b>2 683,4</b>	<b>17 362,1</b>	<b>13 725,6</b>	<b>3 636,5</b>	<b>255,5</b>	<b>976,8</b>	<b>67 144,9</b>	<b>6 194,3</b>
<b>2 680,5</b>	<b>16 970,5</b>	<b>13 360,1</b>	<b>3 610,4</b>	<b>255,1</b>	<b>976,5</b>	<b>66 084,5</b>	<b>6 155,1</b>
<b>269,7</b>	<b>1 437,8</b>	<b>1 098,0</b>	<b>339,9</b>	<b>21,2</b>	<b>66,9</b>	<b>5 870,0</b>	<b>549,3</b>
20,4	101,2	75,4	25,9	0,9	1,8	342,9	31,6
4,5	31,4	24,7	6,7	0,3	3,0	131,9	11,9
4,4	28,4	22,9	5,5	0,1	3,8	105,8	9,4
6,9	34,5	25,1	9,3	0,5	0,5	120,8	12,0
1,9	14,7	12,0	2,7	0,2	2,7	58,9	4,1
2,2	20,6	16,8	3,9	0,1	3,6	91,1	6,8
0,9	6,2	5,3	0,9	-	1,2	24,9	1,7
0,4	4,9	4,1	0,8	-	1,3	23,1	1,3
123,8	589,0	443,5	145,4	11,8	2,4	2 565,7	263,1
4,5	26,9	18,7	8,2	0,2	0,6	114,3	12,5
3,6	21,0	16,9	4,1	0,2	3,1	87,1	5,8
14,8	67,6	53,8	13,8	0,8	1,0	290,4	31,4
7,5	52,8	38,5	14,2	1,0	4,1	223,8	18,9
0,9	10,1	7,9	2,2	0,1	2,5	39,4	2,2
3,0	16,0	12,8	3,2	0,1	0,4	66,3	5,8
0,8	8,0	5,5	2,4	0,1	0,7	28,4	1,8
4,5	21,3	17,2	4,1	0,1	1,9	89,6	7,6
3,1	32,3	23,6	8,7	0,4	5,6	128,4	9,9
12,4	57,0	44,7	12,4	0,7	1,3	175,8	15,2
3,3	15,2	12,0	3,2	0,2	1,4	70,8	5,1
<b>146,8</b>	<b>647,0</b>	<b>520,2</b>	<b>126,8</b>	<b>8,9</b>	<b>33,0</b>	<b>2 541,3</b>	<b>239,8</b>
0,7	6,0	5,0	1,0	0,0	1,6	24,8	1,6
4,7	31,9	25,3	6,6	0,3	2,9	121,7	9,5
1,3	13,9	11,6	2,3	0,1	4,5	59,3	4,3
15,8	81,5	61,4	20,2	0,8	2,6	300,9	28,9
13,2	54,2	43,5	10,7	1,0	3,1	191,1	17,1
0,7	5,3	4,1	1,2	-	1,5	27,2	2,2
1,6	14,7	12,2	2,5	0,1	1,9	56,9	4,7
84,3	322,2	262,3	59,8	5,7	0,9	1 295,8	132,4
11,6	46,3	36,6	9,7	0,5	1,9	145,9	13,8
8,1	34,7	28,7	6,0	0,2	5,1	167,9	14,2
2,4	17,3	14,1	3,2	0,1	1,1	64,8	5,1
2,4	19,1	15,4	3,7	0,2	5,8	85,0	6,0
<b>135,9</b>	<b>711,6</b>	<b>554,2</b>	<b>157,4</b>	<b>6,5</b>	<b>37,7</b>	<b>2 842,3</b>	<b>296,0</b>
15,7	65,5	45,3	20,2	0,6	6,5	258,4	28,0
4,9	20,6	17,3	3,3	0,2	6,0	99,7	9,2
5,0	36,7	27,6	9,1	0,4	0,2	170,5	20,2
3,8	21,6	17,9	3,8	0,1	3,8	102,1	9,0
1,1	8,6	7,2	1,4	0,0	1,3	31,1	2,3
36,2	244,0	189,5	54,5	2,7	0,8	880,8	93,3
24,1	108,2	85,5	22,7	1,5	0,7	495,8	62,9
27,6	83,9	64,4	19,4	0,4	0,5	321,1	35,6
0,9	10,5	9,3	1,2	0,0	3,1	44,7	2,2
3,8	18,4	15,0	3,3	0,0	1,3	72,0	6,3
4,1	36,6	30,2	6,4	0,1	5,8	143,0	10,6
7,7	44,6	34,7	9,9	0,3	3,5	159,7	12,1
1,0	12,5	10,4	2,1	0,1	4,2	63,5	4,3

Maatalouden erityiseläkkeet-sarake sisältää luopumis- ja sukupolvenvaihdoseläkkeet sekä luopumiskorvaukset ja luopumistuet.

## 5 Eläkemenno kunnittain eläkejärjestelmän ja eläkelajin mukaan vuonna 1997, milj. mk

Maakunta/ Kunta	Työeläkkeet			KELAn maksamat eläkkeet	Kaikki eläkkeet	Vanhuuseläkkeet	
	Yksityinen sektori	Julkinen sektori	Kaikki työ- eläkkeet			Kaikki	Varhennetut vanh.eläkkeet
<b>Koko eläkemenno</b>	<b>34 255,0</b>	<b>21 210,9</b>	<b>55 465,9</b>	<b>17 887,3</b>	<b>73 353,2</b>	<b>45 867,2</b>	<b>1 954,4</b>
<b>Suomeen maksettu</b>	<b>33 916,8</b>	<b>21 113,4</b>	<b>55 030,2</b>	<b>17 223,3</b>	<b>72 253,5</b>	<b>45 202,0</b>	<b>1 904,5</b>
<b>Etelä-Karjala</b>	<b>1 076,9</b>	<b>600,3</b>	<b>1 677,1</b>	<b>533,0</b>	<b>2 210,1</b>	<b>1 360,9</b>	<b>44,2</b>
Imatra	313,3	134,2	447,5	108,2	555,7	321,5	10,0
Joutseno	85,0	48,0	133,0	37,7	170,7	103,6	1,9
Lappeenranta	406,0	273,0	679,0	177,6	856,6	537,8	19,3
Lemi	18,0	8,4	26,4	15,9	42,3	26,1	0,5
Luumäki	36,3	25,8	62,1	30,4	92,4	60,7	1,9
Parikkala	32,2	27,3	59,5	29,5	89,0	58,3	1,2
Rautjärvi	43,3	14,7	58,1	25,1	83,2	50,5	2,8
Ruokolahdi	53,2	20,7	74,0	31,3	105,2	64,5	2,0
Saari	10,4	4,6	15,0	11,7	26,7	17,5	0,4
Savitaipale	31,7	17,4	49,1	28,1	77,2	50,5	1,3
Suomenniemi	6,5	3,1	9,6	6,4	16,0	10,1	0,3
Taipalsaari	25,3	16,4	41,8	15,9	57,7	35,3	1,6
Ukuniemi	4,5	2,5	7,0	4,2	11,2	6,9	0,1
Ylämaa	11,0	4,2	15,2	10,8	26,0	17,7	0,8
<b>Etelä-Savo</b>	<b>1 054,7</b>	<b>835,5</b>	<b>1 890,2</b>	<b>787,2</b>	<b>2 677,4</b>	<b>1 663,7</b>	<b>48,7</b>
Anttola	13,2	8,6	21,8	10,0	31,8	19,8	0,7
Enonkoski	12,3	6,1	18,3	12,5	30,8	19,2	0,5
Haukivuori	17,7	9,5	27,2	17,6	44,8	28,5	0,4
Heinävesi	35,6	18,8	54,4	35,9	90,3	51,9	1,0
Hirvensalmi	20,1	9,4	29,5	19,5	49,0	30,4	0,9
Joroinen	36,5	21,2	57,8	29,8	87,6	50,3	1,4
Juva	48,7	26,1	74,8	49,0	123,8	77,7	2,0
Jäppilä	11,4	4,5	15,9	10,5	26,5	15,6	0,6
Kangaslampi	10,3	4,5	14,8	10,2	25,0	14,3	0,4
Kangasniemi	42,0	24,5	66,5	44,0	110,5	69,9	2,0
Kerimäki	38,8	22,0	60,9	30,0	90,9	55,4	1,5
Mikkeli	185,6	215,7	401,2	98,6	499,8	324,0	12,0
Mikkelin mlk	55,1	37,6	92,7	41,6	134,3	79,1	2,7
Mäntyharju	49,9	30,4	80,3	41,3	121,6	76,0	2,3
Pertunmaa	14,9	5,1	20,0	16,4	36,4	23,1	0,7
Pieksämäen mlk	31,4	28,5	59,9	26,2	86,1	50,1	1,0
Pieksämäki	61,8	139,7	201,6	51,2	252,7	159,0	4,1
Punkaharju	30,9	17,4	48,3	21,2	69,5	44,8	1,1
Puumala	23,8	13,1	36,9	21,9	58,8	37,0	1,2
Rantasalmi	31,7	17,1	48,8	29,9	78,6	50,2	1,0
Ristiina	35,6	16,8	52,4	24,5	76,9	46,8	1,3
Savonlinna	200,7	135,5	336,2	103,2	439,3	271,7	8,3
Savonranta	9,9	3,9	13,8	10,8	24,6	14,5	0,2
Sulkava	26,8	15,9	42,7	22,5	65,2	41,7	1,2
Virtasalmi	9,9	3,5	13,5	8,9	22,4	12,7	0,3
<b>Pohjois-Savo</b>	<b>1 588,6</b>	<b>1 119,7</b>	<b>2 708,3</b>	<b>1 120,2</b>	<b>3 828,5</b>	<b>2 266,4</b>	<b>60,6</b>
Iisalmi	125,0	110,7	235,7	97,6	333,3	201,2	6,7
Juankoski	41,0	20,7	61,6	35,2	96,8	55,1	0,7
Kaavi	26,2	12,1	38,3	29,0	67,3	38,0	0,9
Karttula	18,6	10,2	28,8	18,5	47,3	27,0	0,5
Keitele	17,3	9,3	26,6	19,7	46,3	29,8	0,5
Kiuruvesi	69,3	34,3	103,7	69,1	172,7	103,6	2,9
Kuopio	498,4	496,8	995,3	253,7	1 249,0	754,4	22,1
Lapinlahti	44,2	25,1	69,3	41,4	110,6	65,9	1,9
Leppävirta	83,3	35,4	118,7	57,1	175,8	98,8	2,2
Maaninka	24,5	15,2	39,6	24,9	64,5	37,0	0,9

Työttömyys- eläkkeet	Työkyvyttömyyseläkkeet			Osa-aika- eläkkeet	Maa- talouden erityis- eläkkeet	Oma- ja erityis- eläkkeet yhteensä	Perhe- eläkkeet
	Kaikki	Varsinaiset tk-eläkkeet	Yksilölliset varh.eläkkeet				
<b>2 683,4</b>	<b>17 362,1</b>	<b>13 725,6</b>	<b>3 636,5</b>	<b>255,5</b>	<b>976,8</b>	<b>67 144,9</b>	<b>6 194,3</b>
<b>2 680,5</b>	<b>16 970,5</b>	<b>13 360,1</b>	<b>3 610,4</b>	<b>255,1</b>	<b>976,5</b>	<b>66 084,5</b>	<b>6 155,1</b>
<b>108,3</b>	<b>500,7</b>	<b>390,6</b>	<b>110,1</b>	<b>6,4</b>	<b>37,3</b>	<b>2 013,6</b>	<b>196,2</b>
36,6	141,4	104,3	37,1	1,4	1,0	501,9	53,8
9,1	41,4	30,6	10,8	0,2	2,7	156,9	13,8
39,7	187,7	148,4	39,3	3,3	5,6	774,0	82,4
1,0	10,2	8,7	1,5	0,3	2,3	39,9	2,4
3,3	17,1	13,7	3,4	0,1	3,7	84,8	7,6
2,6	16,1	13,5	2,6	0,3	4,4	81,7	7,3
2,9	19,1	15,4	3,8	0,2	3,9	76,6	6,6
5,6	23,8	18,9	5,0	0,1	3,4	97,5	7,7
0,3	5,1	4,6	0,6	-	2,5	25,4	1,3
3,2	14,8	12,2	2,6	0,3	3,5	72,2	5,0
0,6	4,1	3,6	0,5	0,0	0,4	15,2	0,8
2,6	12,9	10,6	2,4	0,1	1,7	52,7	5,0
0,3	2,5	2,1	0,4	-	0,7	10,4	0,8
0,5	4,5	4,2	0,3	0,0	1,6	24,3	1,7
<b>89,1</b>	<b>637,1</b>	<b>518,1</b>	<b>118,9</b>	<b>8,5</b>	<b>64,5</b>	<b>2 462,9</b>	<b>214,2</b>
1,0	8,0	6,4	1,6	0,1	1,2	30,0	1,8
0,8	7,6	6,4	1,3	0,0	1,4	29,1	1,7
1,1	10,4	9,2	1,2	0,0	2,2	42,2	2,6
1,9	26,6	20,8	5,8	0,1	3,4	83,9	6,4
1,4	12,0	10,6	1,4	0,1	2,1	45,9	3,1
2,4	24,6	19,8	4,8	0,3	3,6	81,1	6,5
3,4	27,0	24,0	3,0	0,7	6,9	115,7	8,1
0,7	6,8	5,7	1,1	0,1	1,8	25,1	1,4
0,8	7,5	5,9	1,6	-	0,8	23,4	1,6
3,3	25,5	21,0	4,4	0,3	4,2	103,1	7,3
3,7	23,1	18,6	4,5	0,1	2,7	85,0	5,8
18,3	106,5	88,1	18,4	2,4	0,9	452,2	47,5
5,6	35,6	28,3	7,3	0,8	4,3	125,4	8,9
5,2	27,7	23,0	4,7	0,2	3,4	112,5	9,0
0,7	8,2	6,9	1,3	-	2,1	34,1	2,4
1,7	25,5	21,2	4,3	0,1	2,8	80,4	5,7
6,7	60,1	49,9	10,2	0,8	0,5	227,0	25,7
1,7	15,5	12,4	3,1	0,2	2,7	64,8	4,7
1,4	13,4	11,0	2,4	0,2	2,5	54,5	4,4
2,6	16,3	14,1	2,2	0,1	4,1	73,3	5,3
2,8	19,5	15,4	4,1	0,4	2,0	71,7	5,3
18,6	102,7	77,6	25,1	1,4	3,6	398,0	41,2
0,7	6,6	5,3	1,3	-	1,0	22,9	1,7
1,8	14,0	11,1	2,9	0,1	3,2	60,8	4,5
0,6	6,3	5,5	0,8	-	1,2	20,8	1,6
<b>112,3</b>	<b>1 061,4</b>	<b>867,4</b>	<b>194,0</b>	<b>7,5</b>	<b>92,0</b>	<b>3 539,5</b>	<b>288,6</b>
10,0	86,4	70,4	16,0	0,6	7,3	305,4	27,8
2,2	29,0	23,4	5,6	0,2	4,2	90,6	6,2
1,2	21,6	19,0	2,6	-	2,9	63,7	3,6
1,3	14,6	12,4	2,2	0,0	1,6	44,5	2,8
1,1	10,7	8,9	1,7	0,0	1,8	43,5	2,9
3,0	45,4	38,9	6,5	0,1	11,2	163,4	9,3
36,5	344,7	271,2	73,6	4,0	4,1	1 143,7	105,2
3,5	28,6	24,3	4,3	0,0	4,6	102,5	8,1
5,8	52,7	45,1	7,6	0,0	5,2	162,5	13,3
0,8	18,7	16,0	2,7	0,1	3,7	60,3	4,1

Maatalouden erityiseläkkeet-sarake sisältää luopumis- ja sukupolvenvaihdoseläkkeet sekä luopumiskorvaukset ja luopumistuet.

## 5 Eläkemenno kunnittain eläkejärjestelmän ja eläkelajin mukaan vuonna 1997, milj. mk

Maakunta/ Kunta	Työeläkkeet			KELAn maksamat eläkkeet	Kaikki eläkkeet	Vanhuuseläkkeet	
	Yksityinen sektori	Julkinen sektori	Kaikki työ- eläkkeet			Kaikki	Varhennetut vanh.eläkkeet
<b>Koko eläkemenno</b>	<b>34 255,0</b>	<b>21 210,9</b>	<b>55 465,9</b>	<b>17 887,3</b>	<b>73 353,2</b>	<b>45 867,2</b>	<b>1 954,4</b>
<b>Suomeen maksettu</b>	<b>33 916,8</b>	<b>21 113,4</b>	<b>55 030,2</b>	<b>17 223,3</b>	<b>72 253,5</b>	<b>45 202,0</b>	<b>1 904,5</b>
<b>Pohjois-Savo</b>	<b>1 588,6</b>	<b>1 119,7</b>	<b>2 708,3</b>	<b>1 120,2</b>	<b>3 828,5</b>	<b>2 266,4</b>	<b>60,6</b>
Nilsia	43,7	24,2	67,9	44,7	112,6	64,8	1,2
Pielavesi	39,6	21,9	61,5	43,7	105,2	64,8	1,6
Rautalampi	27,1	17,0	44,1	28,6	72,7	46,2	1,1
Rautavaara	18,0	9,3	27,3	19,8	47,1	23,3	0,2
Siilinjärvi	81,4	81,9	163,3	49,4	212,6	115,2	4,0
Sonkajärvi	29,6	21,5	51,1	34,7	85,7	51,7	0,9
Suonenjoki	53,5	35,3	88,8	46,0	134,7	86,7	2,3
Tervo	14,1	7,0	21,1	14,8	35,9	22,4	0,7
Tuusniemi	23,9	12,2	36,1	23,3	59,4	33,0	0,6
Varkaus	228,7	83,9	312,5	84,9	397,5	227,9	5,3
Varpaisjärvi	19,5	9,2	28,7	22,4	51,1	30,7	0,7
Vehmersalmi	15,3	7,3	22,6	14,5	37,1	21,3	0,8
Vesanto	20,7	8,1	28,8	21,6	50,4	31,2	1,1
Vieremä	25,7	11,2	36,9	25,8	62,6	36,3	0,5
<b>Pohjois-Karjala</b>	<b>962,5</b>	<b>796,8</b>	<b>1 759,2</b>	<b>809,9</b>	<b>2 569,2</b>	<b>1 533,5</b>	<b>37,6</b>
Eno	52,1	25,3	77,4	39,4	116,8	64,2	0,9
Ilomantsi	45,7	37,7	83,4	51,7	135,0	85,1	1,2
Joensuu	253,1	320,5	573,6	149,1	722,7	453,1	16,0
Juuka	38,8	23,3	62,2	46,6	108,8	62,8	2,0
Kesälahti	18,8	8,7	27,6	18,3	45,9	28,5	0,4
Kiihtelysvaara	12,4	6,2	18,6	13,6	32,2	17,2	0,3
Kitee	58,2	33,3	91,5	56,6	148,1	88,0	1,8
Kontiolahti	41,2	47,1	88,3	33,0	121,2	72,0	2,3
Lieksa	118,0	77,4	195,4	83,4	278,8	166,4	3,0
Liperi	57,5	46,9	104,4	54,0	158,4	92,7	1,4
Nurmes	61,5	48,0	109,5	56,6	166,1	96,1	2,1
Outokumpu	60,1	31,3	91,4	41,9	133,3	72,5	2,0
Polvijärvi	31,9	14,7	46,6	37,7	84,3	47,2	0,8
Pyhäselkä	25,7	20,6	46,3	25,2	71,5	40,5	0,8
Rääkkylä	19,9	10,2	30,1	26,2	56,3	33,7	0,7
Tohmajärvi	32,2	20,5	52,6	31,3	83,9	50,4	0,6
Tuupovaara	14,2	9,8	24,0	19,2	43,2	26,3	0,5
Valtimo	17,2	12,0	29,3	20,8	50,1	28,1	0,7
Värtsilä	4,1	3,3	7,4	5,3	12,7	8,5	0,2
<b>Keski-Suomi</b>	<b>1 569,2</b>	<b>1 045,3</b>	<b>2 614,6</b>	<b>989,0</b>	<b>3 603,6</b>	<b>2 200,9</b>	<b>60,2</b>
Hankasalmi	35,2	21,8	57,0	35,5	92,6	57,5	0,9
Joutsa	28,4	17,9	46,3	26,6	72,9	45,1	1,1
Jyväskylä	459,4	377,8	837,2	199,2	1 036,5	654,8	21,7
Jyväskylän mlk	171,9	109,0	280,9	76,0	356,9	206,8	6,4
Jämsä	97,0	44,5	141,5	51,3	192,8	116,9	3,1
Jämsänkoski	62,9	19,4	82,3	31,2	113,5	66,2	1,3
Kannonkoski	12,7	5,7	18,4	13,3	31,7	19,4	0,3
Karstula	29,6	14,9	44,5	31,0	75,5	45,4	1,6
Keuruu	71,7	80,3	152,0	53,4	205,5	133,4	2,9
Kinnula	10,8	5,2	16,0	12,5	28,5	15,2	0,2
Kivijärvi	10,4	6,7	17,1	11,1	28,2	16,0	0,3
Konnevesi	20,7	9,5	30,1	20,5	50,7	31,2	0,8
Korpilahti	29,9	19,8	49,7	29,5	79,2	49,8	1,2
Kuhmoinen	24,3	15,0	39,3	21,3	60,6	40,2	1,0
Kyyjärvi	10,1	3,8	13,9	11,2	25,1	14,6	0,2



Työttömyys- eläkkeet	Työkyvyttömyyseläkkeet			Osa-aika- eläkkeet	Maa- talouden erityis- eläkkeet	Oma- ja erityis- eläkkeet yhteensä	Perhe- eläkkeet
	Kaikki	Varsinaiset tk-eläkkeet	Yksilölliset varh.eläkkeet				
<b>2 683,4</b>	<b>17 362,1</b>	<b>13 725,6</b>	<b>3 636,5</b>	<b>255,5</b>	<b>976,8</b>	<b>67 144,9</b>	<b>6 194,3</b>
<b>2 680,5</b>	<b>16 970,5</b>	<b>13 360,1</b>	<b>3 610,4</b>	<b>255,1</b>	<b>976,5</b>	<b>66 084,5</b>	<b>6 155,1</b>
<b>112,3</b>	<b>1 061,4</b>	<b>867,4</b>	<b>194,0</b>	<b>7,5</b>	<b>92,0</b>	<b>3 539,5</b>	<b>288,6</b>
2,6	34,2	29,0	5,2	0,2	4,8	106,5	6,1
3,3	25,4	21,1	4,3	0,3	5,9	99,7	5,5
1,9	17,1	14,0	3,1	0,1	3,0	68,2	4,5
1,8	17,4	15,2	2,2	-	2,1	44,5	2,6
6,1	71,6	56,4	15,2	0,4	3,6	196,8	15,8
1,4	22,0	17,8	4,2	0,0	5,0	80,2	5,6
3,4	32,4	28,0	4,4	0,3	2,1	125,0	9,8
0,7	8,5	7,1	1,4	0,0	2,2	33,9	2,0
1,4	17,8	15,3	2,6	0,1	2,8	55,2	4,2
20,4	110,5	89,8	20,7	0,8	0,5	360,2	37,2
1,1	12,8	11,6	1,1	0,2	3,3	48,1	3,0
0,5	11,0	9,1	1,9	0,0	2,3	35,1	2,0
1,3	11,3	9,8	1,6	-	3,4	47,3	3,2
0,9	17,1	13,7	3,3	0,1	4,4	58,8	3,8
<b>75,5</b>	<b>689,7</b>	<b>559,7</b>	<b>130,0</b>	<b>6,1</b>	<b>68,3</b>	<b>2 373,1</b>	<b>195,6</b>
4,8	36,9	29,1	7,8	0,1	2,4	108,5	8,3
3,4	33,7	28,2	5,5	0,2	4,3	126,6	8,4
20,2	175,3	132,8	42,5	2,9	1,4	652,9	69,6
3,0	30,8	25,8	5,0	0,1	5,2	102,0	6,8
2,0	10,5	8,5	2,0	0,1	1,8	43,0	2,9
0,5	11,0	9,2	1,8	0,0	1,4	30,2	2,0
5,2	37,4	32,0	5,4	0,3	8,2	139,1	9,0
3,0	35,3	28,0	7,2	0,3	2,3	112,8	8,4
10,1	73,9	61,5	12,3	0,4	6,0	256,8	22,0
3,4	45,7	37,0	8,7	0,1	6,8	148,8	9,6
5,0	48,9	39,5	9,4	0,2	4,7	154,8	11,3
3,5	40,4	34,7	5,7	0,4	2,8	119,7	13,6
1,7	23,9	21,0	2,9	0,1	5,9	78,8	5,4
2,4	21,4	17,5	3,9	0,3	2,4	67,0	4,5
1,6	15,2	13,3	1,9	0,0	3,2	53,8	2,5
3,1	20,0	16,7	3,3	0,3	4,6	78,4	5,4
0,8	12,4	10,7	1,7	0,0	1,5	41,0	2,2
1,7	14,5	11,8	2,7	-	2,6	46,8	3,2
0,3	2,7	2,3	0,3	-	0,7	12,1	0,6
<b>150,5</b>	<b>898,7</b>	<b>728,6</b>	<b>170,2</b>	<b>9,8</b>	<b>60,4</b>	<b>3 320,3</b>	<b>282,7</b>
1,8	21,6	17,2	4,4	0,1	4,5	85,5	7,0
2,7	17,4	14,5	2,9	0,2	2,2	67,5	5,4
43,2	238,7	189,7	49,1	4,3	0,4	941,4	94,9
16,1	103,2	83,3	19,9	1,3	2,1	329,5	27,3
11,8	44,5	37,2	7,4	0,6	2,8	176,6	16,1
8,2	27,6	22,3	5,3	0,6	1,2	103,8	9,7
1,4	7,9	7,0	1,0	-	1,2	30,0	1,7
2,2	19,3	17,1	2,1	0,1	3,6	70,6	5,0
8,3	43,9	34,5	9,3	0,3	2,6	188,5	16,9
0,5	9,8	8,7	1,1	-	1,1	26,6	1,9
0,4	8,8	6,9	1,9	0,0	1,2	26,5	1,7
2,0	12,6	10,0	2,6	0,1	2,0	47,9	2,8
2,1	20,6	16,8	3,8	0,1	2,0	74,6	4,6
2,1	12,5	10,9	1,6	0,1	1,3	56,2	4,4
0,4	6,9	6,0	0,9	-	1,6	23,5	1,5

Maatalouden erityiseläkkeet-sarake sisältää luopumis- ja sukupolvenvaihdoseläkkeet sekä luopumiskorvaukset ja luopumistuet.

## 5 Eläkemeno kunnittain eläkejärjestelmän ja eläkelajin mukaan vuonna 1997, milj. mk

Maakunta/ Kunta	Työeläkkeet			KELAn maksamat eläkkeet	Kaikki eläkkeet	Vanhuuseläkkeet	
	Yksityinen sektori	Julkinen sektori	Kaikki työ- eläkkeet			Kaikki	Varhennetut vanh.eläkkeet
<b>Koko eläkemeno</b>	<b>34 255,0</b>	<b>21 210,9</b>	<b>55 465,9</b>	<b>17 887,3</b>	<b>73 353,2</b>	<b>45 867,2</b>	<b>1 954,4</b>
<b>Suomeen maksettu</b>	<b>33 916,8</b>	<b>21 113,4</b>	<b>55 030,2</b>	<b>17 223,3</b>	<b>72 253,5</b>	<b>45 202,0</b>	<b>1 904,5</b>
<b>Keski-Suomi</b>	<b>1 569,2</b>	<b>1 045,3</b>	<b>2 614,6</b>	<b>989,0</b>	<b>3 603,6</b>	<b>2 200,9</b>	<b>60,2</b>
Laukaa	82,8	55,9	138,6	53,0	191,6	114,0	6,3
Leivonmäki	9,1	4,2	13,3	9,5	22,8	13,8	0,4
Luhanka	7,2	3,0	10,2	7,9	18,1	11,7	0,2
Multia	15,3	8,1	23,4	15,7	39,1	26,1	0,4
Muurame	34,1	23,1	57,3	17,3	74,6	43,6	1,5
Petäjävesi	22,3	12,3	34,5	20,2	54,7	34,9	0,9
Pihlajavesi	32,0	17,7	49,7	31,3	81,1	48,9	0,7
Pylkönmäki	7,0	3,5	10,5	8,9	19,4	11,5	0,2
Saarijärvi	59,9	41,2	101,1	51,7	152,8	94,7	1,6
Sumiainen	8,1	4,2	12,3	8,8	21,1	12,8	0,2
Suolahti	36,2	31,1	67,3	19,7	87,0	50,4	0,9
Toivakka	13,5	10,2	23,7	13,4	37,1	22,7	0,4
Uurainen	15,0	6,2	21,2	14,5	35,7	21,0	0,2
Viitasaari	53,8	31,2	85,0	45,8	130,8	76,9	0,9
Äänekoski	98,1	41,9	140,0	47,4	187,5	105,6	2,5
<b>Etelä-Pohjanmaa</b>	<b>1 065,1</b>	<b>701,4</b>	<b>1 766,6</b>	<b>914,7</b>	<b>2 681,2</b>	<b>1 702,4</b>	<b>45,3</b>
Alahärmä	28,7	15,3	44,0	26,0	70,0	45,3	0,9
Alajärvi	43,2	23,2	66,4	47,3	113,7	70,6	2,1
Alavus	55,7	32,5	88,2	51,3	139,5	86,5	1,9
Evijärvi	18,2	9,0	27,2	16,4	43,6	26,2	0,4
Ilmajoki	68,8	31,7	100,5	50,3	150,8	96,0	3,7
Isojoki	16,7	6,8	23,5	23,0	46,5	32,8	0,8
Jalasjärvi	54,2	22,7	76,9	54,0	130,9	81,4	1,8
Jurva	30,0	9,8	39,8	26,7	66,5	40,2	0,7
Karjajoki	12,0	4,1	16,1	12,6	28,7	18,7	0,1
Kauhajoki	76,5	33,2	109,7	75,9	185,7	114,0	2,1
Kauhava	44,2	39,0	83,2	38,8	122,0	81,9	2,1
Kortesjärvi	17,3	6,0	23,2	16,2	39,4	24,1	0,3
Kuortane	28,7	13,5	42,2	27,7	69,8	45,2	1,3
Kurikka	67,2	24,4	91,5	50,7	142,2	89,4	2,0
Lappajärvi	25,3	13,9	39,2	25,8	65,0	42,0	0,7
Lapua	76,3	66,9	143,2	63,9	207,1	137,8	3,0
Lehtimäki	10,9	4,0	15,0	13,8	28,8	19,1	0,4
Nurmo	42,8	30,0	72,8	22,9	95,7	53,4	2,1
Peräseinäjoki	22,0	8,8	30,7	23,6	54,4	34,3	0,8
Seinäjoki	140,1	201,0	341,1	71,6	412,7	261,4	12,0
Soini	16,1	5,4	21,4	17,1	38,6	22,5	0,4
Teuva	43,5	19,1	62,6	37,9	100,5	66,3	1,5
Töysä	16,7	8,0	24,7	17,8	42,5	26,1	0,4
Vimpeli	21,3	12,9	34,1	19,8	53,9	33,2	0,6
Ylihärmä	19,0	9,7	28,7	16,8	45,5	30,9	0,7
Ylistaro	30,1	17,5	47,6	31,9	79,5	52,6	1,3
Ähtäri	39,8	33,1	72,9	34,9	107,8	70,4	1,4
<b>Pohjanmaa</b>	<b>1 131,8</b>	<b>604,4</b>	<b>1 736,2</b>	<b>636,1</b>	<b>2 372,3</b>	<b>1 598,1</b>	<b>50,9</b>
Isokyrö	30,9	14,4	45,3	26,0	71,3	47,5	1,1
Kaskinen	9,9	6,6	16,4	4,5	20,9	14,2	0,3
Korsnäs	14,1	5,5	19,6	12,7	32,3	24,3	0,5
Kristiinankaupunki	44,9	35,4	80,3	42,8	123,1	84,5	2,6
Kruunupyö	42,2	13,2	55,4	32,2	87,6	60,1	1,6

Työttömyys- eläkkeet	Työkyvyttömyyseläkkeet			Osa-aika- eläkkeet	Maa- talouden erityis- eläkkeet	Oma- ja erityis- eläkkeet yhteensä	Perhe- eläkkeet
	Kaikki	Varsinaiset tk-eläkkeet	Yksilölliset varh.eläkkeet				
<b>2 683,4</b>	<b>17 362,1</b>	<b>13 725,6</b>	<b>3 636,5</b>	<b>255,5</b>	<b>976,8</b>	<b>67 144,9</b>	<b>6 194,3</b>
<b>2 680,5</b>	<b>16 970,5</b>	<b>13 360,1</b>	<b>3 610,4</b>	<b>255,1</b>	<b>976,5</b>	<b>66 084,5</b>	<b>6 155,1</b>
<b>150,5</b>	<b>898,7</b>	<b>728,6</b>	<b>170,2</b>	<b>9,8</b>	<b>60,4</b>	<b>3 320,3</b>	<b>282,7</b>
6,8	49,7	40,2	9,5	0,5	4,5	175,5	16,1
0,6	6,0	5,3	0,6	0,0	0,9	21,4	1,4
0,6	3,8	3,1	0,7	0,1	0,9	17,1	1,1
1,3	8,7	6,9	1,8	0,0	1,1	37,1	2,0
2,3	22,3	18,1	4,2	0,4	0,4	69,0	5,6
1,8	12,7	11,1	1,6	0,1	1,7	51,2	3,5
1,8	22,1	18,5	3,6	0,0	3,4	76,2	4,9
0,5	4,6	4,2	0,4	-	1,6	18,2	1,2
7,1	35,6	28,0	7,6	0,1	5,1	142,7	10,2
0,7	5,7	4,7	1,1	-	1,0	20,1	1,0
4,7	24,0	19,6	4,5	0,1	0,1	79,3	7,6
1,0	9,2	7,7	1,5	0,0	1,2	34,1	3,0
2,0	9,2	8,4	0,8	0,1	1,4	33,6	2,1
4,7	35,8	28,3	7,5	0,3	4,6	122,3	8,5
11,4	53,9	42,4	11,6	0,2	2,7	173,9	13,6
<b>78,2</b>	<b>597,2</b>	<b>486,8</b>	<b>110,4</b>	<b>6,9</b>	<b>111,5</b>	<b>2 496,2</b>	<b>184,8</b>
1,8	13,7	10,9	2,9	0,2	4,0	64,9	5,0
3,0	26,8	23,1	3,7	0,5	5,7	106,6	7,1
4,1	32,1	25,2	6,9	0,3	7,3	130,4	9,1
1,5	9,9	8,5	1,4	0,2	3,0	40,7	2,9
5,6	31,2	24,6	6,6	0,2	7,5	140,5	10,2
1,1	7,6	6,5	1,1	-	2,8	44,4	2,1
3,5	29,4	26,2	3,3	0,4	8,5	123,2	7,7
2,4	17,5	13,7	3,8	0,2	2,3	62,7	3,7
0,5	5,9	4,7	1,2	-	2,0	27,1	1,6
4,9	43,1	37,3	5,8	0,3	10,1	172,3	13,3
3,1	23,9	20,2	3,7	0,4	4,5	114,0	8,0
0,9	9,0	7,7	1,2	0,1	2,9	37,0	2,4
1,7	13,4	9,6	3,8	0,2	5,6	66,1	3,8
6,5	29,9	24,7	5,2	0,4	5,4	131,6	10,5
1,4	15,6	12,1	3,5	0,1	3,0	62,1	2,8
6,1	42,2	35,0	7,2	0,6	6,3	193,1	14,0
0,8	5,3	4,6	0,7	-	2,0	27,2	1,6
3,2	28,4	22,7	5,8	0,4	2,7	88,1	7,6
1,1	12,4	11,0	1,4	0,0	3,0	50,8	3,5
11,4	100,2	75,8	24,4	1,8	1,0	375,8	36,9
1,0	9,6	8,5	1,1	0,0	2,9	36,0	2,6
3,2	19,5	16,6	2,9	0,1	5,6	94,7	5,9
1,3	9,2	7,6	1,7	0,0	3,2	39,8	2,7
1,7	13,3	11,1	2,2	0,1	2,2	50,5	3,4
1,4	8,7	7,2	1,5	0,1	1,6	42,8	2,8
2,1	16,4	13,7	2,7	0,1	3,0	74,2	5,3
2,8	22,9	18,0	4,9	0,3	3,4	99,7	8,0
<b>86,0</b>	<b>443,9</b>	<b>351,6</b>	<b>92,2</b>	<b>11,3</b>	<b>45,3</b>	<b>2 184,7</b>	<b>187,3</b>
1,9	12,1	11,1	0,9	0,1	4,6	66,1	5,1
0,8	3,9	3,1	0,8	0,0	-	18,9	2,0
0,5	4,7	3,5	1,2	0,1	1,0	30,6	1,7
3,9	21,8	18,0	3,8	0,3	4,0	114,4	8,6
2,4	13,5	11,5	2,1	0,1	5,1	81,3	6,3

Maatalouden erityiseläkkeet-sarake sisältää luopumis- ja sukupolvenvaihdoseläkkeet sekä luopumiskorvaukset ja luopumistuet.

## 5 Eläkemeno kunnittain eläkejärjestelmän ja eläkelajin mukaan vuonna 1997, milj. mk

Maakunta/ Kunta	Työeläkkeet			KELAn maksamat eläkkeet	Kaikki eläkkeet	Vanhuuseläkkeet	
	Yksityinen sektori	Julkinen sektori	Kaikki työ- eläkkeet			Kaikki	Varhennetut vanh.eläkkeet
<b>Koko eläkemeno</b>	<b>34 255,0</b>	<b>21 210,9</b>	<b>55 465,9</b>	<b>17 887,3</b>	<b>73 353,2</b>	<b>45 867,2</b>	<b>1 954,4</b>
<b>Suomeen maksettu</b>	<b>33 916,8</b>	<b>21 113,4</b>	<b>55 030,2</b>	<b>17 223,3</b>	<b>72 253,5</b>	<b>45 202,0</b>	<b>1 904,5</b>
<b>Pohjanmaa</b>	<b>1 131,8</b>	<b>604,4</b>	<b>1 736,2</b>	<b>636,1</b>	<b>2 372,3</b>	<b>1 598,1</b>	<b>50,9</b>
Laihia	42,5	17,5	60,0	30,4	90,5	55,6	1,6
Luoto	21,1	6,4	27,5	9,6	37,2	22,4	0,5
Maalahti	33,5	18,5	52,0	30,4	82,4	59,8	2,0
Maksamaa	6,3	1,1	7,3	6,5	13,8	10,5	0,2
Mustasaari	87,0	46,0	132,9	54,5	187,4	129,1	5,9
Närpiö	65,7	22,1	87,8	51,4	139,2	105,1	3,2
Oravainen	18,4	6,3	24,7	11,2	35,9	25,2	0,2
Pedersören kunta	54,5	13,6	68,2	33,6	101,8	65,0	1,3
Pietarsaari	168,4	78,2	246,7	60,3	306,9	196,4	4,5
Uusikaarlepyy	48,5	20,1	68,6	33,0	101,6	70,9	1,3
Vaasa	388,4	280,8	669,1	157,1	826,2	552,0	22,6
Vähäkyrö	26,9	9,4	36,3	19,1	55,5	34,7	0,9
Vöyri	28,6	9,3	37,9	21,0	58,9	40,7	0,8
<b>Keski-Pohjanmaa</b>	<b>388,8</b>	<b>213,3</b>	<b>602,1</b>	<b>263,9</b>	<b>866,1</b>	<b>530,5</b>	<b>18,5</b>
Halsua	8,1	4,2	12,4	8,5	20,9	12,5	0,2
Himanka	17,3	4,7	22,0	14,6	36,6	23,2	0,2
Kannus	31,2	18,2	49,4	24,2	73,5	45,9	1,2
Kaustinen	19,5	9,7	29,2	17,9	47,2	29,8	0,7
Kokkola	218,5	133,2	351,7	102,8	454,6	269,7	13,5
Kälviä	20,2	8,7	28,9	17,5	46,3	29,4	0,7
Lestijärvi	5,1	3,3	8,4	6,6	14,9	9,4	0,2
Lohtaja	14,1	4,7	18,7	13,5	32,2	20,9	0,1
Perho	13,9	6,4	20,4	14,8	35,2	21,7	0,5
Toholampi	18,3	8,4	26,7	17,9	44,6	29,6	0,6
Ullava	4,9	1,5	6,4	6,9	13,3	8,9	0,1
Veteli	17,7	10,3	28,0	18,7	46,7	29,5	0,5
<b>Pohjois-Pohjanmaa</b>	<b>1 752,5</b>	<b>1 336,4</b>	<b>3 088,9</b>	<b>1 257,0</b>	<b>4 345,9</b>	<b>2 524,7</b>	<b>75,1</b>
Alavieska	15,1	6,0	21,1	16,1	37,2	23,1	0,5
Haapajärvi	38,8	30,3	69,1	38,7	107,8	62,9	1,5
Haapavesi	37,5	18,8	56,3	36,5	92,8	53,5	1,2
Hailuoto	6,0	6,4	12,4	5,7	18,1	11,9	0,5
Haukipudas	72,3	40,8	113,1	40,0	153,0	78,0	1,9
Ii	34,9	22,7	57,6	26,1	83,7	48,8	1,0
Kalajoki	45,5	21,3	66,8	36,8	103,6	64,6	1,3
Kempele	40,3	31,4	71,7	17,5	89,2	43,3	2,2
Kestilä	11,1	4,4	15,5	12,2	27,7	15,6	0,4
Kiiminki	31,1	23,6	54,7	17,6	72,2	37,3	0,8
Kuivaniemi	12,8	6,7	19,5	14,2	33,7	18,3	0,3
Kuusamo	85,2	68,1	153,2	83,4	236,7	136,5	2,9
Kärsämäki	17,8	6,5	24,4	19,1	43,4	23,8	0,3
Liminka	21,1	15,1	36,1	17,1	53,2	31,6	0,9
Lumijoki	8,2	3,0	11,3	8,4	19,7	11,8	0,2
Merijärvi	6,6	2,0	8,6	7,8	16,4	9,6	0,4
Muhos	43,2	30,5	73,7	28,6	102,3	60,1	2,7
Nivala	53,7	27,7	81,4	52,1	133,5	79,9	1,4
Oulainen	41,7	32,8	74,5	37,6	112,1	70,5	2,4
Oulu	573,4	615,1	1 188,5	282,1	1 470,6	892,4	34,8

Työttömyys- eläkkeet	Työkyvyttömyyseläkkeet			Osa-aika- eläkkeet	Maa- talouden erityis- eläkkeet	Oma- ja erityis- eläkkeet yhteensä	Perhe- eläkkeet
	Kaikki	Varsinaiset tk-eläkkeet	Yksilölliset varh.eläkkeet				
<b>2 683,4</b>	<b>17 362,1</b>	<b>13 725,6</b>	<b>3 636,5</b>	<b>255,5</b>	<b>976,8</b>	<b>67 144,9</b>	<b>6 194,3</b>
<b>2 680,5</b>	<b>16 970,5</b>	<b>13 360,1</b>	<b>3 610,4</b>	<b>255,1</b>	<b>976,5</b>	<b>66 084,5</b>	<b>6 155,1</b>
<b>86,0</b>	<b>443,9</b>	<b>351,6</b>	<b>92,2</b>	<b>11,3</b>	<b>45,3</b>	<b>2 184,7</b>	<b>187,3</b>
3,2	21,4	17,8	3,5	0,2	3,0	83,5	6,9
1,9	9,7	7,8	1,8	0,1	0,2	34,2	2,9
1,5	12,5	9,6	2,9	0,2	2,6	76,6	5,8
0,2	2,2	2,0	0,2	0,0	0,0	12,9	0,9
8,5	33,1	25,0	8,0	1,1	3,0	174,8	12,6
3,0	17,7	13,5	4,2	0,4	5,2	131,4	7,8
0,9	5,7	4,4	1,4	0,1	1,4	33,4	2,4
3,6	20,2	17,3	2,9	0,3	5,6	94,7	7,0
11,7	68,6	53,7	14,9	1,6	0,1	278,5	28,4
3,2	14,9	12,7	2,2	0,5	3,9	93,5	8,0
36,3	158,9	120,5	38,5	5,7	0,3	753,3	72,7
1,7	13,0	11,4	1,6	0,3	1,6	51,3	4,1
0,9	10,0	8,6	1,4	0,2	3,4	55,1	3,7
<b>28,0</b>	<b>216,4</b>	<b>175,0</b>	<b>41,5</b>	<b>2,2</b>	<b>24,7</b>	<b>801,8</b>	<b>64,2</b>
0,4	5,2	4,4	0,8	0,0	1,5	19,7	1,2
1,7	7,1	5,3	1,8	0,1	2,1	34,2	2,4
2,0	16,2	12,8	3,3	0,0	3,2	67,3	6,2
0,8	11,6	9,6	2,1	0,0	2,1	44,4	2,8
18,0	125,2	99,5	25,6	1,4	1,1	415,4	39,1
1,4	10,1	8,5	1,6	0,2	2,5	43,5	2,8
0,2	4,0	3,1	0,9	0,1	0,5	14,2	0,7
0,9	6,1	5,2	0,8	0,1	2,5	30,4	1,8
0,9	8,8	7,8	0,9	0,0	1,7	33,1	2,1
1,1	8,1	7,0	1,1	0,1	3,5	42,4	2,3
0,0	2,9	2,6	0,3	0,0	0,9	12,8	0,5
0,6	11,2	9,0	2,1	0,2	3,0	44,5	2,2
<b>130,2</b>	<b>1 258,2</b>	<b>1 015,0</b>	<b>243,2</b>	<b>12,6</b>	<b>94,2</b>	<b>4 019,8</b>	<b>325,5</b>
1,0	8,9	7,2	1,7	0,0	2,1	35,1	2,0
2,9	29,6	25,8	3,9	0,2	3,4	99,1	8,7
1,6	27,8	23,6	4,2	0,1	5,0	87,9	4,9
0,5	4,2	3,7	0,5	0,0	0,5	17,1	1,0
5,5	56,8	44,4	12,4	0,6	0,4	141,2	11,8
3,1	24,1	19,4	4,7	0,0	1,5	77,5	6,2
2,9	23,3	19,5	3,8	0,2	5,1	96,2	7,3
5,2	33,5	26,0	7,5	0,3	0,4	82,7	6,5
0,6	7,8	6,7	1,1	0,0	2,1	26,0	1,7
2,6	25,9	20,7	5,2	0,4	0,6	66,9	5,3
0,8	11,1	9,2	2,0	-	1,1	31,4	2,3
7,1	71,5	58,9	12,7	0,9	6,2	222,1	14,5
1,0	12,4	10,8	1,7	0,1	3,2	40,4	3,0
1,1	14,8	11,7	3,1	0,2	2,0	49,8	3,4
0,4	5,4	4,8	0,7	-	1,1	18,7	0,9
0,4	4,7	3,9	0,8	-	0,9	15,6	0,7
1,8	30,7	24,6	6,1	0,2	2,9	95,7	6,6
2,3	35,6	29,2	6,4	0,4	7,5	125,8	7,7
2,2	28,7	23,8	4,9	0,3	3,0	104,6	7,5
<b>49,3</b>	<b>392,7</b>	<b>305,0</b>	<b>87,7</b>	<b>5,9</b>	<b>1,1</b>	<b>1 341,3</b>	<b>129,0</b>

Maatalouden erityiseläkkeet-sarake sisältää luopumis- ja sukupolvenvaihdoseläkkeet sekä luopumiskorvaukset ja luopumistuet.

## 5 Eläkemenno kunnittain eläkejärjestelmän ja eläkelajin mukaan vuonna 1997, milj. mk

Maakunta/ Kunta	Työeläkkeet			KELAn maksamat eläkkeet	Kaikki eläkkeet	Vanhuuseläkkeet	
	Yksityinen sektori	Julkinen sektori	Kaikki työ- eläkkeet			Kaikki	Varhennetut vanh.eläkkeet
<b>Koko eläkemenno</b>	<b>34 255,0</b>	<b>21 210,9</b>	<b>55 465,9</b>	<b>17 887,3</b>	<b>73 353,2</b>	<b>45 867,2</b>	<b>1 954,4</b>
<b>Suomeen maksettu</b>	<b>33 916,8</b>	<b>21 113,4</b>	<b>55 030,2</b>	<b>17 223,3</b>	<b>72 253,5</b>	<b>45 202,0</b>	<b>1 904,5</b>
<b>Pohjois-Pohjanmaa</b>	<b>1 752,5</b>	<b>1 336,4</b>	<b>3 088,9</b>	<b>1 257,0</b>	<b>4 345,9</b>	<b>2 524,7</b>	<b>75,1</b>
Oulunsalo	23,5	17,1	40,6	10,9	51,5	25,3	1,1
Pattijoki	26,6	8,7	35,3	12,6	48,0	23,7	0,7
Piippola	6,8	4,3	11,1	8,2	19,3	11,1	0,2
Pudasjärvi	53,9	37,6	91,5	55,9	147,4	79,5	1,5
Pulkila	10,8	7,2	18,0	11,0	28,9	17,1	0,3
Pyhäjoki	21,2	7,7	28,9	18,4	47,3	28,4	0,7
Pyhäjärvi	45,9	23,2	69,1	42,4	111,5	63,2	0,8
Pyhäntä	7,5	4,2	11,6	8,9	20,5	12,3	0,2
Raahe	97,7	49,3	147,0	46,9	193,9	101,9	3,9
Rantsila	13,8	5,9	19,7	13,7	33,4	18,2	0,5
Reisjärvi	17,2	7,0	24,2	19,3	43,5	25,5	0,4
Ruukki	26,4	13,4	39,7	22,5	62,2	37,6	0,9
Sievi	22,8	9,5	32,3	23,3	55,6	32,3	0,2
Siikajoki	6,5	2,3	8,8	6,4	15,2	9,1	0,3
Taivalkoski	24,1	20,7	44,8	24,9	69,7	36,4	0,5
Temmes	4,3	1,9	6,1	3,5	9,6	6,1	0,1
Tyrnävä	17,0	8,1	25,2	16,1	41,2	24,4	0,5
Utajärvi	21,2	11,9	33,1	22,1	55,2	31,4	0,7
Vihanti	22,4	8,7	31,1	17,8	48,9	29,1	0,6
Yli-Ii	12,9	5,8	18,6	12,6	31,2	17,8	0,5
Ylikiminki	14,1	7,6	21,7	16,4	38,1	20,6	0,6
Ylivieska	59,8	61,1	120,9	46,0	167,0	100,0	2,2
<b>Kainuu</b>	<b>524,3</b>	<b>435,6</b>	<b>959,9</b>	<b>424,8</b>	<b>1 384,7</b>	<b>814,1</b>	<b>20,2</b>
Hyrnsalmi	20,9	16,8	37,7	23,7	61,4	36,2	0,7
Kajaani	214,3	186,2	400,5	106,9	507,4	298,4	6,8
Kuhmo	61,4	54,2	115,6	62,4	178,1	103,0	2,7
Paltamo	23,6	22,9	46,6	26,6	73,2	43,3	0,9
Puolanka	22,1	16,6	38,7	28,8	67,5	36,8	0,8
Ristijärvi	12,1	8,9	21,1	16,1	37,2	24,5	0,5
Sotkamo	62,3	42,5	104,8	58,0	162,8	95,2	2,3
Suomussalmi	57,4	61,1	118,5	65,6	184,1	111,1	1,7
Vaala	27,2	19,6	46,8	24,1	70,8	43,3	1,5
Vuolijoki	23,0	6,7	29,8	12,6	42,3	22,2	2,2
<b>Lappi</b>	<b>1 076,1</b>	<b>1 001,7</b>	<b>2 077,9</b>	<b>746,6</b>	<b>2 824,4</b>	<b>1 682,7</b>	<b>37,6</b>
Enontekiö	6,3	9,6	15,9	10,6	26,6	16,0	0,1
Inari	26,3	47,0	73,3	25,1	98,4	60,3	1,0
Kemi	228,7	118,7	347,3	87,0	434,4	244,0	3,7
Kemijärvi	72,9	58,9	131,7	52,1	183,8	109,7	2,0
Keminmaa	55,9	33,2	89,1	26,8	115,9	65,3	1,3
Kittilä	29,6	32,9	62,5	27,8	90,3	51,1	1,2
Kolari	21,2	20,5	41,7	19,4	61,1	33,2	0,7
Muonio	9,9	16,4	26,2	9,5	35,7	22,3	0,1
Pelkosenniemi	7,0	5,4	12,4	7,8	20,2	11,5	0,3
Pello	26,2	27,2	53,4	26,0	79,4	49,5	1,3
Posio	26,8	16,2	43,0	28,2	71,2	37,7	0,8
Ranua	22,1	13,4	35,5	26,8	62,3	36,4	0,3
Rovaniemen mlk	96,9	102,5	199,4	68,1	267,5	158,5	5,2
Rovaniemi	161,2	247,4	408,6	95,1	503,8	323,8	12,0
Salla	31,7	28,1	59,9	36,9	96,7	61,8	0,7

Työttömyys- eläkkeet	Työkyvyttömyyseläkkeet			Osa-aika- eläkkeet	Maa- talouden erityis- eläkkeet	Oma- ja erityis- eläkkeet yhteensä	Perhe- eläkkeet
	Kaikki	Varsinaiset tk-eläkkeet	Yksilölliset varh.eläkkeet				
<b>2 683,4</b>	<b>17 362,1</b>	<b>13 725,6</b>	<b>3 636,5</b>	<b>255,5</b>	<b>976,8</b>	<b>67 144,9</b>	<b>6 194,3</b>
<b>2 680,5</b>	<b>16 970,5</b>	<b>13 360,1</b>	<b>3 610,4</b>	<b>255,1</b>	<b>976,5</b>	<b>66 084,5</b>	<b>6 155,1</b>
<b>130,2</b>	<b>1 258,2</b>	<b>1 015,0</b>	<b>243,2</b>	<b>12,6</b>	<b>94,2</b>	<b>4 019,8</b>	<b>325,5</b>
2,1	19,3	14,7	4,5	0,1	0,6	47,4	4,1
1,5	18,0	14,5	3,4	0,0	1,0	44,2	3,8
0,2	5,5	4,5	1,0	0,0	0,9	17,7	1,6
5,0	47,9	40,6	7,3	0,1	5,5	138,0	9,3
0,7	8,3	6,2	2,1	0,1	1,0	27,2	1,7
1,7	12,0	9,8	2,3	0,2	1,9	44,2	3,0
2,1	35,4	28,0	7,3	0,2	3,5	104,2	7,3
0,2	5,2	4,4	0,8	-	1,2	19,0	1,5
8,1	65,0	52,2	12,8	0,7	0,7	176,3	17,6
0,6	9,7	8,3	1,4	-	3,0	31,5	1,9
0,8	11,7	10,8	0,9	0,1	2,6	40,7	2,8
1,8	16,3	13,8	2,4	0,1	2,3	58,0	4,2
0,9	15,8	13,2	2,5	0,0	3,3	52,3	3,2
0,2	4,2	3,7	0,5	0,0	0,8	14,3	0,9
1,5	25,5	21,0	4,6	0,1	2,1	65,7	4,1
0,0	2,3	2,1	0,2	0,0	0,7	9,2	0,4
0,9	11,1	9,3	1,8	0,1	2,0	38,6	2,6
1,5	16,4	14,4	2,1	0,0	2,9	52,3	2,9
1,9	13,5	11,4	2,1	0,1	1,6	46,2	2,7
1,0	8,8	7,6	1,2	-	1,5	29,1	2,1
1,2	12,4	10,7	1,7	0,1	1,5	35,8	2,3
4,1	44,1	34,8	9,3	0,8	3,8	152,9	14,1
<b>46,2</b>	<b>385,2</b>	<b>308,4</b>	<b>76,8</b>	<b>2,9</b>	<b>28,0</b>	<b>1 276,4</b>	<b>108,1</b>
2,0	17,2	14,9	2,4	0,1	1,7	57,2	4,2
19,9	140,2	107,2	33,0	1,5	1,6	461,5	45,8
8,0	50,5	42,2	8,3	0,3	3,7	165,5	12,6
1,7	19,9	16,1	3,7	0,1	2,5	67,6	5,6
1,4	23,0	19,5	3,5	0,1	1,9	63,1	4,4
0,5	8,3	7,0	1,3	0,0	1,7	35,1	2,1
3,4	45,8	38,9	6,9	0,4	6,2	151,1	11,6
6,8	48,2	37,7	10,5	0,3	4,7	171,1	12,9
1,6	18,0	14,0	4,0	0,1	2,5	65,5	5,4
0,9	14,1	10,9	3,2	-	1,5	38,7	3,6
<b>105,8</b>	<b>785,8</b>	<b>610,4</b>	<b>175,4</b>	<b>6,9</b>	<b>29,3</b>	<b>2 610,4</b>	<b>213,8</b>
1,1	7,1	5,5	1,7	-	0,3	24,5	2,0
2,3	27,7	21,7	6,0	0,3	0,1	90,7	7,6
16,3	135,7	103,0	32,8	0,9	0,1	397,0	37,3
8,2	51,6	40,9	10,7	0,1	1,7	171,4	12,4
4,4	36,4	26,0	10,4	0,1	0,5	106,7	9,2
4,4	26,5	20,8	5,6	0,2	1,1	83,2	7,1
1,9	20,9	18,2	2,7	0,1	0,4	56,6	4,5
1,0	9,3	7,5	1,8	-	0,5	33,1	2,6
1,2	5,7	4,7	1,0	0,0	0,5	18,9	1,3
3,4	20,1	15,8	4,3	0,1	1,3	74,4	5,1
2,2	23,2	18,8	4,4	0,1	3,4	66,6	4,6
1,9	17,6	15,5	2,2	0,2	2,5	58,7	3,6
11,3	76,0	56,5	19,5	1,1	3,3	250,1	17,3
17,8	114,8	86,3	28,4	2,0	0,3	458,7	45,1
4,3	23,0	19,6	3,5	0,2	2,5	91,8	4,9

Maatalouden erityiseläkkeet-sarake sisältää luopumis- ja sukupolvenvaihdoseläkkeet sekä luopumiskorvaukset ja luopumistuet.

## 5 Eläkemeno kunnittain eläkejärjestelmän ja eläkelajin mukaan vuonna 1997, milj. mk

Maakunta/ Kunta	Työeläkkeet			KELAn maksamat eläkkeet	Kaikki eläkkeet	Vanhuuseläkkeet	
	Yksityinen sektori	Julkinen sektori	Kaikki työ- eläkkeet			Kaikki	Varhennetut vanh.eläkkeet
<b>Koko eläkemeno</b>	<b>34 255,0</b>	<b>21 210,9</b>	<b>55 465,9</b>	<b>17 887,3</b>	<b>73 353,2</b>	<b>45 867,2</b>	<b>1 954,4</b>
<b>Suomeen maksettu</b>	<b>33 916,8</b>	<b>21 113,4</b>	<b>55 030,2</b>	<b>17 223,3</b>	<b>72 253,5</b>	<b>45 202,0</b>	<b>1 904,5</b>
<b>Lappi</b>	<b>1 076,1</b>	<b>1 001,7</b>	<b>2 077,9</b>	<b>746,6</b>	<b>2 824,4</b>	<b>1 682,7</b>	<b>37,6</b>
Savukoski	8,0	8,4	16,4	7,5	23,9	13,1	0,2
Simo	29,1	13,2	42,3	17,0	59,3	31,2	0,2
Sodankylä	42,9	58,5	101,4	41,4	142,8	79,5	1,2
Tervola	27,1	19,3	46,4	22,0	68,4	41,3	0,7
Tornio	109,8	88,1	197,9	72,0	269,9	164,6	3,5
Utsjoki	4,2	8,2	12,4	5,7	18,1	12,1	0,3
Ylitornio	32,5	28,7	61,2	33,6	94,8	59,9	0,8
<b>Ahvenanmaa</b>	<b>156,2</b>	<b>115,1</b>	<b>271,3</b>	<b>81,4</b>	<b>352,7</b>	<b>260,4</b>	<b>17,1</b>
Brändö	2,1	2,8	4,9	3,2	8,1	6,8	0,1
Eckerö	4,4	3,6	7,9	3,1	11,1	8,8	0,6
Finström	13,4	8,9	22,2	7,2	29,5	21,3	0,8
Föglö	3,1	3,4	6,4	3,5	10,0	7,7	0,5
Geta	2,2	1,1	3,3	2,6	5,9	4,3	0,2
Hammarland	6,0	3,1	9,1	4,3	13,4	10,1	0,9
Jomala	14,9	8,5	23,4	8,2	31,6	22,2	1,5
Kumlinge	1,9	2,2	4,0	2,8	6,8	5,5	0,4
Kökar	0,7	2,4	3,1	1,7	4,8	3,8	0,1
Lemland	6,5	5,4	11,9	3,5	15,4	11,4	1,4
Lumparland	1,4	1,2	2,6	1,0	3,6	2,1	0,3
Maarianhamina	81,7	59,6	141,3	27,5	168,8	124,9	8,5
Saltvik	9,8	6,8	16,6	6,4	23,0	16,4	0,9
Sottunga	1,3	1,1	2,3	0,6	3,0	2,4	0,0
Sund	4,6	3,3	7,9	3,9	11,8	8,0	0,4
Vårdö	2,4	1,7	4,2	2,0	6,2	4,6	0,2
<b>Ulkomaille maksettu</b>	<b>338,2</b>	<b>97,5</b>	<b>435,7</b>	<b>664,0</b>	<b>1 099,7</b>	<b>665,2</b>	<b>49,9</b>



Työttömyys- eläkkeet	Työkyvyttömyyseläkkeet			Osa-aika- eläkkeet	Maa- talouden erityis- eläkkeet	Oma- ja erityis- eläkkeet yhteensä	Perhe- eläkkeet
	Kaikki	Varsinaiset tk-eläkkeet	Yksilölliset varh.eläkkeet				
<b>2 683,4</b>	<b>17 362,1</b>	<b>13 725,6</b>	<b>3 636,5</b>	<b>255,5</b>	<b>976,8</b>	<b>67 144,9</b>	<b>6 194,3</b>
<b>2 680,5</b>	<b>16 970,5</b>	<b>13 360,1</b>	<b>3 610,4</b>	<b>255,1</b>	<b>976,5</b>	<b>66 084,5</b>	<b>6 155,1</b>
<b>105,8</b>	<b>785,8</b>	<b>610,4</b>	<b>175,4</b>	<b>6,9</b>	<b>29,3</b>	<b>2 610,4</b>	<b>213,8</b>
1,1	7,8	6,4	1,4	0,0	0,2	22,2	1,7
2,1	20,8	16,0	4,7	0,2	1,2	55,4	3,9
3,3	48,8	37,8	11,0	0,3	1,9	133,8	9,0
2,8	18,0	13,5	4,5	0,0	2,0	64,1	4,3
10,3	67,5	54,1	13,4	0,9	3,6	246,8	23,1
0,4	4,5	3,9	0,5	0,1	0,1	17,1	0,9
4,0	22,8	17,8	5,0	0,0	2,0	88,7	6,1
<b>2,7</b>	<b>50,7</b>	<b>42,4</b>	<b>8,3</b>	<b>1,5</b>	<b>2,2</b>	<b>317,5</b>	<b>35,1</b>
0,0	0,5	0,4	0,0	0,0	0,0	7,3	0,8
-	1,0	1,0	0,0	0,0	0,1	10,0	1,1
0,3	4,8	4,2	0,6	0,1	0,2	26,7	2,7
-	1,4	1,3	0,2	0,0	0,1	9,2	0,7
-	0,7	0,6	0,1	-	0,3	5,3	0,6
0,0	1,8	1,6	0,2	0,1	0,3	12,4	1,0
0,3	6,2	5,3	0,9	0,2	0,3	29,2	2,3
0,1	0,7	0,7	-	-	0,1	6,4	0,4
0,0	0,5	0,4	0,1	0,0	-	4,3	0,5
0,4	2,4	2,1	0,3	0,0	0,0	14,2	1,2
0,1	0,7	0,7	0,0	-	0,0	3,0	0,6
1,3	22,3	18,1	4,2	0,8	0,0	149,3	19,4
0,1	3,9	3,0	0,9	0,1	0,4	20,9	2,0
0,0	0,2	0,1	0,0	-	-	2,6	0,3
0,1	2,4	2,1	0,3	0,1	0,2	10,8	1,0
0,0	1,0	0,8	0,2	0,0	0,2	5,9	0,3
<b>2,9</b>	<b>391,6</b>	<b>365,5</b>	<b>26,1</b>	<b>0,4</b>	<b>0,3</b>	<b>1 060,5</b>	<b>39,2</b>

Maatalouden erityiseläkkeet-sarake sisältää luopumis- ja sukupolvenvaihdoseläkkeet sekä luopumiskorvaukset ja luopumistuet.



