


**ELÄKETURVAKESKUS**

**PERHE-ELÄKEUUDISTUKSEN SEURANTATILASTOJA  
YKSITYISELLÄ SEKTORILLA**

**1.1. - 31.12.1992**



PERHE-ELÄKEUUDISTUKSEN SEURANTATILASTOJA YKSITYISELLÄ SEKTORILLA

Perhe-eläkelain uudistus tuli voimaan 1.7.1990. Eläke myönnetään uusien sääntöjen mukaan, kun eläketapahtuma eli edunjäätäjän kuolema on sattunut 1.7.1990 tai sen jälkeen. Perhe-eläkeuudistus koski sekä työ- että kansaneläkejärjestelmää.

Tämä tilasto sisältää tietoja 1.1. - 31.12.1992 alkaneista uusien sääntöjen mukaan myönnettyistä yksityisen sektorin perhe-eläkkeistä sekä eläkkeistä, joihin on tehty ensimmäinen eläkesovitus vuoden 1992 aikana. Taulukoiden tarkempi sisältö ja käytetyt käsitteet on selostettu taulukkokohtaisesti sivuilla 4 ja 5.

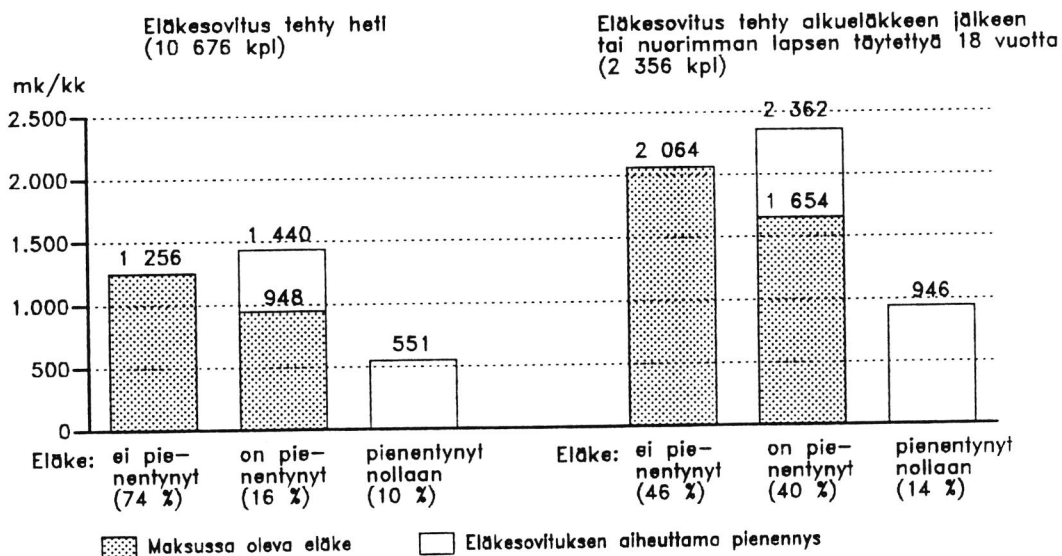
Uusien sääntöjen mukaan oli vuoden 1992 loppuun mennessä myönnetty runsaat 33 000 perhe-eläkettä, mikä on jo lähes viidennes kaikista maksussa olleista perhe-eläkkeistä. Vuoden 1992 aikana alkoi 15 000 uutta eläkettä.

Uudistus soi leskeneläkkeen myös miehille. Vuoden 1992 loppuun mennessä oli leskeneläke myönnetty 6 100 miehelle. Joka viides leskeneläkkeen saanut oli mies. Uudistuksen myötä myös edunjäätäjän entinen aviopuoliso voi saada eläkkeen, mikäli edunjäätäjä oli velvoitettu maksamaan hänelle elatusapua. Tähän mennessä eläke on myönnetty 30 entiselle puolisolle, jotka kaikki ovat naisia.

Uudistuksen keskeisenä tavoitteena oli lisäksi, että leskeneläke mitoitetaan vastaamaan edunjäätäjän kuoleman aiheuttamaa taloudellista menetystä. Tämä toteutetaan siten, että eläkkeen määrää laskettaessa otetaan huomioon lesken omat tulot ja leskeneläkkeeseen tehdään ns. eläkesovitus.

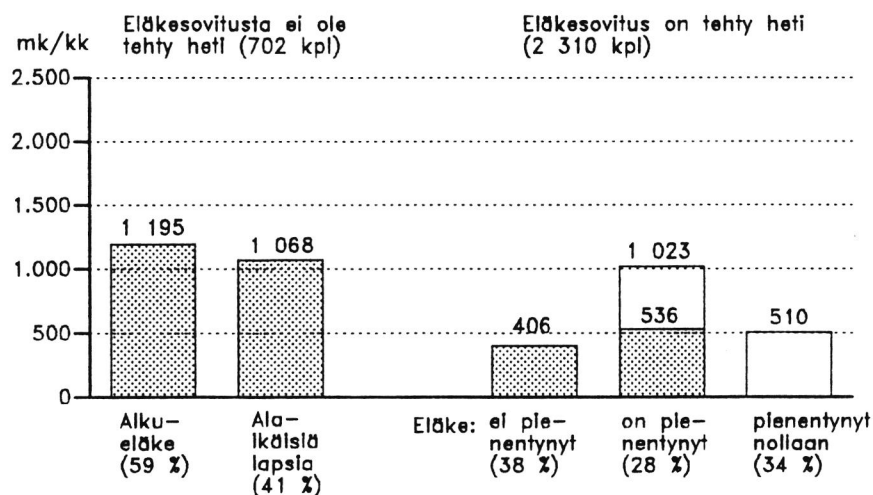
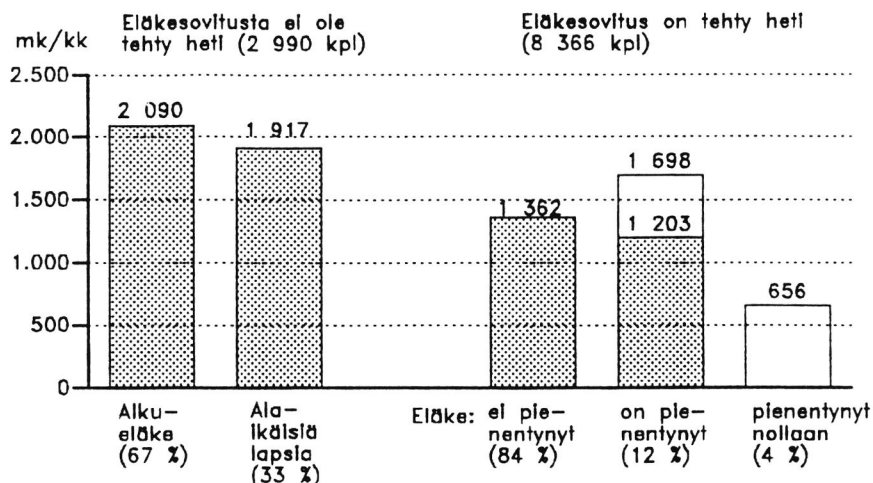
Neljä viidestä lapsettomasta leskestä on jo eläkkeellä leskeneläkkeen alkaessa, tällöin eläkesovitus tehdään heti. Leski, joka ei leskeydessään ole eläkkeellä saa kuutena kuolemaa seuranneena kuukautena eläkkeensä eläkesovittamattomana eli ns. alkueläkkeenä ja eläkesovitus tehdään sen jälkeen. Yhdellä leskellä kymmenestä oli eläkkeen alkaessa huollettavaan alaikäisiä lapsia, tällöin eläke maksetaan eläkesovittamattomana kunnes nuorin lapsi täyttää 18 vuotta.

Seuraavassa kuviossa kuvataan eläkesovituksen vaikutusta eläkkeeseen tapauksissa, joissa eläkesovitus on tehty heti ja tapauksissa, joissa se on tehty alkueläkkeen jälkeen tai nuorimman lapsen täytettyä 18 vuotta. Mukana on vain ne tapaukset, joissa eläkesovitus on tehty 1.1. - 31.12.1992.



Edellisen sivun kuviosta käy ilmi, että sekä eläkkeen markkamäärä että eläkesovituksen vaikutus on huomattavasti suurempi tapauksissa, missä eläkesovitus on tehty vasta alkueläkkeen jälkeen. Tällöin eläkesovitus on vaikuttanut yli puoleen leskeneläkkeistä, kun taas jo eläkkeellä olevista leskistä vain joka neljännen eläke pienentyi. Kun nyt työelämässä oleville aikanaan myönnetään leskeneläke tullee eläkejakauma olemaan yhä enemmän oikean puoleisen kuvion kaltainen.

Seuraavat kuviot kuvaavat 1.1. - 31.12.1992 alkaneiden uusien sääntöjen mukaan myönnettyjen leskeneläkkeiden keskimääriä nais- ja miesleskillä:



■ Maksussa oleva eläke

□ Eläkesovituksen aiheuttama pienennys

Kuvioista käy ilmi, että miesleskien eläkkeet ovat selvästi pienempiä ja toisaalta myös eläkesovitus puree voimakkaammin miesleskien eläkkeisiin. Tämä johtuu pitkälti palkkaeroista, kun naisen palkka on pienempi on myös karttunut eläke pienempi ja toisaalta kun miehen palkka on suurempi vie eläkesovitus suuremman osan. Myös naisten työura on yleensä miesten työuraa lyhyempi. Eläkkeellä olevilla naisleskillä eläkesovitus pienensi eläkettä vain 16 prosentilla, kun miesleskillä vastaavasti eläkesovitus vaikutti yli 60 prosenttiin leskeneläkkeistä.

Tilaston sisältöä koskeviin kyselyihin vastaa tilasto-osaston osastopäällikkö Antero Ahonen puh. 151 2134 tai tilastosuunnittelija Maija Hiltunen puh. 151 2138.

## SISÄLLYSLUETTELO

Taulukoiden sisältö ja käytetyt käsitteet .....	4
Taulukkuuettelo:	
1 1.1.1992 - 31.12.1992 alkaneiden PERHE-ELÄKKEIDEN LUKUMÄÄRÄ JA KESKIMÄÄRÄINEN PERHE-ELÄKE edunjäätäjän iän, sukupuolen ja edunsaajatyyppin sekä eläkelain mukaan .....	6
2 1.1.1992 - 31.12.1992 alkaneiden perhe-eläkkeiden EDUNSAAJIEN LUKUMÄÄRÄ JA KESKIMÄÄRÄINEN EDUNSAAJAKOHTAINEN ELÄKE edunsaaja- tyypin ja eläkelain mukaan .....	7
3 1.1.1992 - 31.12.1992 alkaneiden LESKENELÄKKEIDEN LUKUMÄÄRÄ JA KESKIMÄÄRÄINEN LESKEN ELÄKE lesken iän ja sukupuolen sekä eläkelain mukaan .....	8
4 1.1.1992 - 31.12.1992 alkaneiden LAPSENELÄKKEIDEN LUKUMÄÄRÄ JA KESKIMÄÄRÄINEN LAPSEN ELÄKE lapsen iän ja eläkelain mukaan ....	9
5 1.1.1992 - 31.12.1992 alkaneiden LESKENELÄKKEIDEN SUURUUS- JAKAUMA eläkesovituksen, lesken sukupuolen ja eläkelain mukaan	
5.1 Kaikki (TEL, LEL, YEL, MYEL, MEL ja TaEL) .....	10
5.2 TEL .....	11
5.3 LEL .....	12
5.4 YEL .....	13
5.5 MYEL .....	14
6 1.1.1992 - 31.12.1992 alkaneiden leskeneläkkeiden LESKEN OMAN ELÄKKEEN SUURUUSJAKAUMA eläkesovituksen perusteen ja lesken sukupuolen mukaan tapauksissa, joissa on tehty eläkesovitus sekä markkamääräinen eläkesovituksen aiheuttama vähennys .....	15
7 1.1.1992 - 31.12.1992 alkaneiden leskeneläkkeiden LESKEN OMAN ELÄKKEEN PROSENTUAALINEN SUURUUSJAKAUMA eläkesovituksen pe- rusteen ja lesken sukupuolen mukaan tapauksissa, joissa on tehty eläkesovitus sekä markkamääräinen eläkesovituksen ai- heuttama vähennys .....	16
8 LESKENELÄKKEIDEN SUURUUSJAKAUMA lesken sukupuolen mukaan ta- pauksissa, joissa 1.1.1992 - 31.12.1992 on tehty eläkesovitus alkueläkkeen jälkeen tai nuorimman lapsen täytettyä 18 vuotta sekä markkamääräinen eläkesovituksen aiheuttama vähennys .....	17
9 LESKEN OMAN ELÄKKEEN SUURUUSJAKAUMA lesken sukupuolen mukaan tapauksissa, joissa 1.1.1992 - 31.12.1992 on tehty eläkesovitus alkueläkkeen jälkeen tai nuorimman lapsen täytettyä 18 vuotta sekä markkamääräinen eläkesovituksen aiheuttama vähennys .....	18

## TAULUKOIDEN SISÄLTÖ JA KÄYTETYT KÄSITTEET

- Taulukko 1 - Sisältää tietoja tilastointijakson aikana alkaneista yhden edunjättäjän jälkeisestä koko perhe-eläkkeestä.
- Keskieläke on koko perhe-eläke keskimäärin.
  - Ikä on edunjättäjän ikä tilastointivuoden lopussa.
  - Kaikki-sarake sisältää myös MEL:n ja TaEL:n perhe-eläkkeet.
- Taulukko 2 - Sisältää tietoja tilastointijakson aikana alkaneiden per-eläkkeiden edunsaajista.
- Keskieläke on edunsaajakohtainen eläke keskimäärin.
  - Alkueläkettä maksetaan kuuden kuolemaa seuranneen kuukauden ajan alle 65-vuotiaalle leskelle, joka ei ole eläkkeellä ja jolla ei ole huollettavana alle 18-vuotiaita lapsia. Alkueläke on markkamäärältään lesken täyden eläkkeen suuruinen.
  - Eläkesovitus tehdään jo eläkkeellä olevan lesken perhe-eläkkeeseen heti lesken sen hetkisen oman kokonaistyöeläkkeen (yksityisen ja julkisen sektorin työeläke yhteensä) perusteella. Alkueläkettä saavan lesken eläkkeeseen eläkesovitus tehdään kuolemaa seuraavan seitsemännen kuukauden alusta ja lasta huoltavan lesken eläkkeeseen nuorimman lapsen täytettyä 18 vuotta. Mikäli leski ei ole eläkkeellä, tehdään eläkesovitus lesken laskennallisen työeläkkeen tai joissakin tapauksissa todellisten ansiotulojen perusteella.
  - Kaikki-sarake sisältää myös MEL:n ja TaEL:n perhe-eläkkeet.
- Taulukko 3 - Sisältää tietoja tilastointijakson aikana alkaneista lesken-eläkkeistä.
- Keskieläke on leskeneläke keskimäärin.
  - Kaikki-sarake sisältää myös MEL:n ja TaEL:n perhe-eläkkeet.
- Taulukko 4 - Sisältää tietoja tilastointijakson aikana alkaneista lapsen-eläkkeistä.
- Keskieläke on lapseneläke keskimäärin.
  - Lapsi on täysorpo silloin kun lapsen molemmat omat vanhemmat ovat kuolleet.
  - Kaikki-sarake sisältää myös MEL:n ja TaEL:n perhe-eläkkeet.
- Taulukko 5 - Sisältää tietoja tilastointijakson aikana alkaneista lesken-eläkkeistä.
- Lesken eläkkeen suuruus on tässä yksityisen sektorin leskeneläke eläkkeen alkaessa. Eläke on alkueläkettä saavilla ja lasta huoltavilla leskillä eläkesovittamaton ja muilla eläkesovitettu leskeneläke.
  - Alkueläke ja eläkesovitus ks. taulukko 2.
- Taulukko 6 - Sisältää tietoja tilastointijakson aikana alkaneiden lesken-eläkkeiden leskien omista eläkkeistä tapauksissa joissa on tehty eläkesovitus heti eläkkeen alkaessa.
- Lesken omalla eläkkeellä tarkoitetaan tässä joko lesken todellista kokonaistyöeläkettä (yksityisen ja julkisen sektorin eläke yhteensä) tai, jos leskellä ei vielä ole eläkettä niin lesken laskennallista työeläkettä, joka perustuu joko lesken todelliseen eläkekertymään tai joissakin tapauksissa lesken todellisiin sen hetkisiin ansiotuloihin.

- Taulukko 8 - Sisältää tietoja leskeneläkkeistä, joihin ensimmäinen eläkesovitus on tehty tilastointijakson aikana ja se on tehty joko alkueläkkeen jälkeen tai sen jälkeen kun nuorin lapsi on täyttänyt 18 vuotta.
- Alkueläke ja eläkesovitus ks. taulukko 2.
- Taulukko 9 - Sisältää tietoja leskien omaeläkkeistä niissä tapauksissa, missä ensimmäinen eläkesovitus on tehty tilastointijakson aikana ja se on tehty joko alkueläkkeen jälkeen tai sen jälkeen kun nuorin lapsi on täyttänyt 18 vuotta.
- Lesken omaeläke ks. taulukko 6.
  - Alkueläke ja eläkesovitus ks. taulukko 2.

1. 1.1.1992 - 31.12.1992 alkaneiden PERHE-ELÄKKEIDEN LUKUMÄÄRÄ  
JA KESKIMÄÄRÄINEN PERHE-ELÄKE edunjättäjän iän, sukupuolen  
ja edunsaajatyypin sekä eläkelain mukaan

Edun- jättäjän ikä	TEL		LEL		YEL		MYEL		Kaikki	
	Luku- määrä	Keski- eläke	Luku- määrä	Keski- eläke	Luku- määrä	Keski- eläke	Luku- määrä	Keski- eläke	Luku- määrä	Keski- eläke
Kaikki										
- 34	154	2184	70	1188	11	2229	9	1792	247	1899
35 - 44	585	3060	210	1516	101	2484	53	1885	963	2578
45 - 54	946	2793	249	1461	156	2817	148	1545	1522	2461
55 - 64	1443	2271	483	1188	275	1650	449	694	2678	1751
65 - 74	2097	1630	772	802	439	1362	1306	514	4634	1158
75 - 84	1607	1540	731	682	394	1549	1574	427	4329	998
85 -	335	1563	174	498	64	1485	256	339	836	975
Kaikki	7167	2018	2689	946	1440	1717	3795	550	15209	1439
Edunjättäjänä mies										
- 34	94	2795	64	1276	9	2596	8	1772	178	2195
35 - 44	398	3602	195	1593	86	2589	34	2225	725	2848
45 - 54	629	3435	217	1608	140	2904	92	1949	1099	2882
55 - 64	1062	2779	438	1286	240	1802	302	884	2070	2072
65 - 74	1610	2005	692	888	379	1523	921	644	3621	1400
75 - 84	1367	1747	675	734	357	1673	1162	511	3583	1155
85 -	307	1687	170	508	59	1564	196	389	739	1077
Kaikki	5467	2367	2451	1020	1270	1852	2715	662	12015	1657
Edunjättäjänä nainen										
- 34	60	1227	6	254	2	..	1	..	69	1134
35 - 44	187	1906	15	523	15	1887	19	1277	238	1756
45 - 54	317	1520	32	467	16	2053	56	881	423	1369
55 - 64	381	854	45	240	35	609	147	303	608	662
65 - 74	487	392	80	64	60	350	385	203	1013	292
75 - 84	240	363	56	54	37	343	412	192	746	244
85 -	28	208	4	44	5	553	60	177	97	200
Kaikki	1700	895	238	182	170	706	1080	267	3194	618
EDUN- SAAJA- NA:										
Edunsaajana vain leski ja/tai entinen puoliso										
Mies	1343	647	203	120	149	500	1029	221	2727	439
Nainen	4588	2089	2042	913	1063	1635	2587	593	10357	1443
Kaikki	5931	1763	2245	841	1212	1495	3616	487	13084	1234
Edunsaajana leski ja/tai entinen puoliso ja lapsia										
Mies + 1 lapsi	108	2546	8	618	8	2211	24	1203	150	2185
2 lasta	83	2525	5	595	7	2270	12	1411	108	2272
3- lasta	17	1092	3	1104	2	..	7	1188	29	1295
Kaikki	208	2418	16	702	17	2408	43	1259	287	2128
Nainen + 1 lapsi	306	4593	91	2294	75	3334	60	1969	544	3688
2 lasta	186	5446	47	3140	45	4048	31	2683	318	4631
3- lasta	65	5874	30	2561	15	2800	19	2120	131	4176
Kaikki	557	5027	168	2578	135	3512	110	2196	993	4054
Yhteensä	765	4318	184	2415	152	3389	153	1933	1280	3622
Edunsaajana vain lapsia										
1 lapsi	309	1245	173	637	42	1150	16	772	548	1033
2 lasta	115	2005	60	1110	26	2728	8	1699	213	1830
3- lasta	47	1936	27	1247	8	3149	2	..	84	1835
Kaikki	471	1499	260	810	76	1900	26	1164	845	1314



2. 1.1.1992 - 31.12.1992 alkaneiden perhe-eläkkeiden EDUNSAAJIEN  
LUKUMÄÄRÄ JA EDUNSAAJAKOHTAINEN KESKIELÄKE edunsaajatyyppin  
ja eläkelain mukaan

	TEL		LEL		YEL		MYEL		Kaikki	
	Luku- määrä	Keski- eläke	Luku- määrä	Keski- eläke	Luku- määrä	Keski- eläke	Luku- määrä	Keski- eläke	Luku- määrä	Keski- eläke
<b>EDUN- SAAJA- NA:</b>										
Edunsaajana vain leski ja/tai entinen puoliso										
Mies	1343	647	203	120	149	500	1028	221	2726	439
Nainen	4592	2087	2041	913	1063	1635	2587	593	10360	1443
Kaikki	5935	1761	2244	842	1212	1495	3615	487	13086	1233
Edunsaajana leski ja/tai entinen puoliso ja lapsia										
Mies + 1 lapsi	216	1273	15	237	16	1105	48	601	299	1091
2 lasta	249	841	14	160	21	756	36	470	323	757
3- lasta	70	265	14	236	9	817	30	277	123	305
Kaikki	535	940	43	212	46	890	114	474	745	816
Nainen + 1 lapsi	611	2299	180	1143	150	1667	120	984	1085	1846
2 lasta	558	1813	138	1065	136	1352	93	894	952	1546
3- lasta	275	1391	129	596	66	636	93	436	572	958
Kaikki	1444	1938	447	961	352	1352	306	790	2609	1542
Yhteensä	1979	1668	490	895	398	1298	420	704	3354	1381
Edunsaajana vain lapsia										
1 lapsi	308	1244	169	648	41	1170	17	784	543	1040
2 lasta	227	1000	119	559	51	1366	16	849	421	914
3- lasta	149	605	90	374	26	969	7	617	272	564
Kaikki	684	1024	378	554	118	1210	40	781	1236	892
Edunsaajana entinen puoliso										
Mies	-	-	-	-	-	-	-	-	-	-
Nainen	14	283	4	96	3	246	-	-	21	242
Kaikki	14	283	4	96	3	246	-	-	21	242
Kaikki edunsaajat										
Kaikki	8602	1681	3113	815	1729	1430	4076	512	17683	1238
Alkueläkettä saavat edunsaajat										
Leski:										
Mies	306	1383	20	488	27	1252	63	503	417	1195
Nainen	1032	2798	416	1245	254	1958	285	850	2007	2094
Kaikki	1338	2475	436	1210	281	1890	348	787	2424	1939
Entinen puoliso:										
Mies	1	..	2	..	1	..	-	-	4	286
Nainen	1	..	2	..	1	..	-	-	4	286
Kaikki	1	..	2	..	1	..	-	-	4	286
Edunsaajat, joiden eläkkeeseen on tehty eläkesovitus										
Leski:										
Mies	1039	431	182	81	122	334	965	203	2310	303
Nainen	3561	1896	1619	832	808	1535	2303	561	8349	1294
Kaikki	4600	1565	1801	756	930	1378	3268	455	10659	1079
Entinen puoliso:										
Mies	-	-	-	-	-	-	-	-	-	-
Nainen	13	239	2	..	2	..	-	-	17	232
Kaikki	13	239	2	..	2	..	-	-	17	232

3. 1.1.1992 - 31.12.1992 alkaneiden LESKENELÄKKEIDEN LUKUMÄÄRÄ  
JA KESKIMÄÄRÄINEN LESKEN ELÄKE lesken iän ja sukupuolen sekä  
eläkelain mukaan

Lesken ikä	TEL		LEL		YEL		MYEL		Kaikki	
	Luku- määrä	Keski- eläke	Luku- määrä	Keski- eläke	Luku- määrä	Keski- eläke	Luku- määrä	Keski- eläke	Luku- määrä	Keski- eläke
<b>Kaikki</b>										
- 34	105	1809	36	939	12	1932	13	838	170	1549
35 - 39	136	1902	35	1252	36	1411	19	931	229	1646
40 - 44	264	2235	73	1336	53	1747	40	1169	436	1914
45 - 49	423	2449	83	1268	85	2090	62	1024	665	2109
50 - 54	499	2239	140	1311	87	1740	117	953	854	1865
55 - 59	666	2306	236	1131	125	1688	193	708	1230	1772
60 - 64	928	1769	328	936	182	1413	400	609	1853	1342
65 - 69	1143	1620	429	806	241	1234	686	525	2511	1149
70 - 74	1024	1643	413	746	235	1481	824	458	2507	1095
75 - 79	842	1438	381	638	178	1438	760	421	2179	959
80 -	672	1411	273	591	131	1536	654	325	1734	887
<b>Kaikki</b>	<b>6702</b>	<b>1800</b>	<b>2427</b>	<b>864</b>	<b>1365</b>	<b>1514</b>	<b>3768</b>	<b>504</b>	<b>14368</b>	<b>1280</b>
<b>Miehet</b>										
- 34	17	751	-	-	-	-	-	-	17	751
35 - 39	27	1327	3	257	4	1090	4	575	38	1138
40 - 44	65	1361	4	87	5	896	11	881	87	1193
45 - 49	113	1386	9	534	13	1391	14	619	150	1255
50 - 54	145	1173	4	20	12	1154	20	738	181	1098
55 - 59	163	1137	20	196	15	799	40	460	239	919
60 - 64	241	711	23	313	19	329	74	276	357	575
65 - 69	236	408	45	60	24	298	152	190	457	295
70 - 74	208	450	40	97	25	348	213	193	487	304
75 - 79	198	339	37	34	26	323	227	201	489	251
80 -	138	348	33	112	23	429	316	201	510	246
<b>Kaikki</b>	<b>1551</b>	<b>726</b>	<b>218</b>	<b>132</b>	<b>166</b>	<b>561</b>	<b>1071</b>	<b>237</b>	<b>3012</b>	<b>499</b>
<b>Naiset</b>										
- 34	88	2014	36	939	12	1932	13	838	153	1638
35 - 39	109	2044	32	1345	32	1451	15	1026	191	1747
40 - 44	199	2520	69	1409	48	1835	29	1278	349	2094
45 - 49	310	2837	74	1357	72	2216	48	1142	515	2358
50 - 54	354	2676	136	1349	75	1833	97	997	673	2072
55 - 59	503	2685	216	1218	110	1809	153	773	991	1977
60 - 64	687	2141	305	983	163	1539	326	684	1496	1524
65 - 69	907	1936	384	894	217	1337	534	621	2054	1339
70 - 74	816	1948	373	816	210	1616	611	551	2020	1285
75 - 79	644	1776	344	703	152	1629	533	515	1690	1163
80 -	534	1686	240	657	108	1772	338	440	1224	1154
<b>Kaikki</b>	<b>5151</b>	<b>2124</b>	<b>2209</b>	<b>936</b>	<b>1199</b>	<b>1646</b>	<b>2697</b>	<b>611</b>	<b>11356</b>	<b>1487</b>
<b>Lasta huoltavat lesket, miehet</b>										
- 24	-	-	-	-	-	-	-	-	-	-
25 - 29	5	562	-	-	-	-	-	-	5	562
30 - 34	12	830	-	-	-	-	-	-	12	830
35 - 39	27	1327	2	..	4	1090	4	575	37	1169
40 - 44	57	1348	4	87	5	896	10	685	78	1145
45 - 49	65	1237	2	..	6	1171	12	690	86	1119
50 - 54	26	1240	2	..	2	..	4	550	34	1096
55 - 59	10	1131	4	559	-	-	7	551	21	828
60 - 64	3	1037	-	-	-	-	4	483	7	720
65 -	1	..	2	..	-	-	2	..	5	643
<b>Kaikki</b>	<b>206</b>	<b>1236</b>	<b>16</b>	<b>258</b>	<b>17</b>	<b>1097</b>	<b>43</b>	<b>612</b>	<b>285</b>	<b>1068</b>
<b>Lasta huoltavat lesket, naiset</b>										
- 24	6	2193	2	..	-	-	-	-	9	1801
25 - 29	23	1861	12	671	3	1302	4	738	42	1374
30 - 34	56	2093	21	1211	9	2143	8	818	97	1766
35 - 39	107	2032	32	1345	31	1444	14	1036	186	1733
40 - 44	157	2366	44	1318	36	1593	25	1330	266	1981
45 - 49	123	2721	21	1145	36	2157	17	1225	204	2281
50 - 54	51	3017	27	1305	16	1656	28	913	127	1977
55 - 59	15	2186	7	1137	3	1734	9	787	34	1560
60 - 64	4	1750	2	..	-	-	4	673	10	970
65 -	2	..	2	..	-	-	-	-	4	748
<b>Kaikki</b>	<b>544</b>	<b>2377</b>	<b>170</b>	<b>1190</b>	<b>134</b>	<b>1751</b>	<b>109</b>	<b>1040</b>	<b>979</b>	<b>1917</b>

Luvuissa on mukana myös 21 eläkettä saavaa entistä puolisoa.

4. 1.1.1992 - 31.12.1992 alkaneiden LAPSENELÄKKEIDEN LUKUMÄÄRÄ  
 JA KESKIMÄÄRÄINEN LAPSEN ELÄKE lapsen iän ja eläkelain mu-  
 kaan

Lapsen ikä	TEL		LEL		YEL		MYEL		Kaikki	
	Luku- määrä	Keski- eläke	Luku- määrä	Keski- eläke	Luku- määrä	Keski- eläke	Luku- määrä	Keski- eläke	Luku- määrä	Keski- eläke
<b>Kaikki lapset</b>										
- 4	201	1157	73	540	31	1028	28	537	339	964
5 - 9	432	1128	157	583	70	1214	60	596	729	972
10 - 14	628	1228	220	685	129	1116	96	642	1091	1047
15 -	639	1420	236	671	134	1082	124	605	1156	1137
<b>Kaikki</b>	<b>1900</b>	<b>1262</b>	<b>686</b>	<b>641</b>	<b>364</b>	<b>1115</b>	<b>308</b>	<b>608</b>	<b>3315</b>	<b>1053</b>
<b>Lasten lukumäärä / edunjäntäjä</b>										
1 lapsi	724	1469	266	718	124	1250	102	716	1238	1214
2 lasta	764	1229	220	699	156	1198	102	705	1270	1092
3 lasta	317	1047	130	494	54	849	54	479	558	846
4 lasta	80	580	60	461	20	636	24	380	188	511
5 lasta	15	1191	10	326	10	527	10	332	45	660
6- lasta	-	-	-	-	-	-	16	258	16	258
<b>Kaikki</b>	<b>1900</b>	<b>1262</b>	<b>686</b>	<b>641</b>	<b>364</b>	<b>1115</b>	<b>308</b>	<b>608</b>	<b>3315</b>	<b>1053</b>
<b>Täysorvot lapset</b>										
<b>Kaikki</b>	<b>31</b>	<b>1426</b>	<b>8</b>	<b>533</b>	<b>2</b>	<b>..</b>	<b>7</b>	<b>749</b>	<b>48</b>	<b>1160</b>
<b>Lapset, jotka saavat eläkettä, jossa edunsaajana myös leski</b>										
Lapsen ikä										
- 4	128	1249	39	609	21	964	25	493	216	1027
5 - 9	274	1301	62	717	48	959	51	548	441	1090
10 - 14	402	1328	94	817	89	1113	83	647	681	1128
15 -	409	1564	112	762	88	1109	108	567	736	1236
<b>Kaikki</b>	<b>1213</b>	<b>1393</b>	<b>307</b>	<b>750</b>	<b>246</b>	<b>1069</b>	<b>267</b>	<b>582</b>	<b>2074</b>	<b>1148</b>
<b>Lasten lukumäärä / edunjäntäjä</b>										
1 lapsi	413	1629	96	850	83	1290	84	700	690	1348
2 lasta	537	1325	101	864	105	1116	86	679	849	1180
3 lasta	201	1277	76	621	36	619	51	458	367	964
4 lasta	52	742	24	460	12	925	20	367	112	609
5 lasta	10	1063	10	326	10	527	10	332	40	562
6- lasta	-	-	-	-	-	-	16	258	16	258
<b>Kaikki</b>	<b>1213</b>	<b>1393</b>	<b>307</b>	<b>750</b>	<b>246</b>	<b>1069</b>	<b>267</b>	<b>582</b>	<b>2074</b>	<b>1148</b>
<b>Nuorimmat lapset, jotka saavat eläkettä, jossa edunsaajana myös leski</b>										
Nuorimman lapsen ikä										
- 4	110	1246	34	664	20	932	19	496	185	1035
5 - 9	187	1343	38	807	37	1015	23	700	291	1173
10 - 14	233	1492	46	921	49	1279	48	765	384	1278
15 -	232	1669	62	786	46	1243	62	581	412	1319
<b>Kaikki</b>	<b>762</b>	<b>1474</b>	<b>180</b>	<b>802</b>	<b>152</b>	<b>1158</b>	<b>152</b>	<b>646</b>	<b>1272</b>	<b>1232</b>

5. 1.1.1992 - 31.12.1992 alkaneiden LESKENELÄKKEIDEN SUURUUS-  
JAKAUMA eläkesovituksen, lesken sukupuolen ja eläkelain  
mukaan

5.1 Kaikki (TEL, LEL, YEL, MYEL, TaEL ja MEL)

Lesken- eläkkeen suuruus mk/kk	Eläkesovitusta ei tehty			Eläkesovitus on tehty						
	Les- kellä alku- eläke	Les- kellä huoill. lapsia	KAIKKI	Eläke ei ole pienen- tynyt	Maksussa oleva eläke on pienentynyt		Lesken- eläkettä ei ole jäänyt maksettavaksi		KAIKKI	
					Luku- määrä	Keskim. vähenn. mk/kk	Luku- määrä	Keskim. vähenn. mk/kk	Luku- määrä	Keskim. vähenn. mk/kk
<b>Kaikki lesket</b>										
0	14	25	39	-	-	-	1099	551	1099	551
1 - 499	465	285	750	2433	725	451	.	.	3158	104
500 - 999	361	165	526	1724	386	488	.	.	2110	89
1 000 - 1 499	288	173	461	1165	251	496	.	.	1416	87
1 500 - 1 999	281	168	449	1030	125	604	.	.	1155	67
2 000 - 2 999	528	251	779	1056	129	514	.	.	1185	55
3 000 - 3 999	256	110	366	249	42	706	.	.	291	103
4 000 - 4 999	126	42	168	106	15	704	.	.	121	87
5 000 -	109	45	154	126	15	578	.	.	141	80
<b>Kaikki</b>	<b>2428</b>	<b>1264</b>	<b>3692</b>	<b>7889</b>	<b>1688</b>	<b>492</b>	<b>1099</b>	<b>551</b>	<b>10676</b>	<b>135</b>
<b>Keskim. leskeneläke mk/kk</b>	<b>1937</b>	<b>1725</b>	<b>1864</b>	<b>1256</b>	<b>948</b>	<b>0</b>	<b>0</b>	<b>0</b>	<b>1078</b>	<b>0</b>
<b>Mieslesket</b>										
0	-	5	5	-	-	-	792	510	792	510
1 - 499	147	109	256	706	384	428	.	.	1090	150
500 - 999	55	45	100	74	149	537	.	.	223	358
1 000 - 1 499	59	34	93	49	70	602	.	.	119	354
1 500 - 1 999	55	37	92	25	27	647	.	.	52	350
2 000 - 2 999	80	40	120	20	12	458	.	.	32	171
3 000 - 3 999	19	11	30	-	2	..	.	.	2	..
4 000 - 4 999	2	3	5	-	-	-	.	.	-	-
5 000 -	-	1	1	-	-	-	.	.	-	-
<b>Kaikki</b>	<b>417</b>	<b>285</b>	<b>702</b>	<b>874</b>	<b>644</b>	<b>487</b>	<b>792</b>	<b>510</b>	<b>2310</b>	<b>311</b>
<b>Keskim. leskeneläke mk/kk</b>	<b>1195</b>	<b>1068</b>	<b>1144</b>	<b>406</b>	<b>536</b>	<b>0</b>	<b>0</b>	<b>0</b>	<b>303</b>	<b>0</b>
<b>Naislesket</b>										
0	14	20	34	-	-	-	307	656	307	656
1 - 499	318	176	494	1727	341	478	.	.	2068	79
500 - 999	306	120	426	1650	237	457	.	.	1887	57
1 000 - 1 499	229	139	368	1116	181	455	.	.	1297	63
1 500 - 1 999	226	131	357	1005	98	592	.	.	1103	54
2 000 - 2 999	448	211	659	1036	117	520	.	.	1153	52
3 000 - 3 999	237	99	336	249	40	642	.	.	289	90
4 000 - 4 999	124	39	163	106	15	704	.	.	121	87
5 000 -	109	44	153	126	15	578	.	.	141	80
<b>Kaikki</b>	<b>2011</b>	<b>979</b>	<b>2990</b>	<b>7015</b>	<b>1044</b>	<b>495</b>	<b>307</b>	<b>656</b>	<b>8366</b>	<b>86</b>
<b>Keskim. leskeneläke mk/kk</b>	<b>2090</b>	<b>1917</b>	<b>2034</b>	<b>1362</b>	<b>1203</b>	<b>0</b>	<b>0</b>	<b>0</b>	<b>1292</b>	<b>0</b>

Luvuissa on mukana myös 21 eläkettä saavaa entistä puolisoa.

5. 1.1.1992 - 31.12.1992 alkaneiden LESKENELÄKKEIDEN SUURUUS-  
JAKAUMA eläkesovituksen, lesken sukupuolen ja eläkelain  
mukaan

## 5.2 TEL

Lesken- eläkkeen suuruus mk/kk	Eläkesovitusta ei tehty			Eläkesovitus on tehty							
	Les- kellä alku- eläke	Les- kellä huoll. lapsia	KAIKKI	Eläke ei ole pienen- tynyt	Maksussa oleva eläke on pienentynyt		Lesken- eläkettä ei ole jäänyt maksettavaksi		KAIKKI		
	Luku- määrä	Luku- määrä	Luku- määrä	Luku- määrä	Luku- määrä	Keskim. vähenn. mk/kk	Luku- määrä	Keskim. vähenn. mk/kk	Luku- määrä	Keskim. vähenn. mk/kk	
<b>Kaikki lesket</b>											
	0	10	20	30	-	-	-	562	689	562	689
1 - 499	179	150	329	266	318	657	.	.	584	359	
500 - 999	99	55	154	285	246	553	.	.	531	256	
1 000 - 1 499	105	67	172	591	196	524	.	.	787	130	
1 500 - 1 999	169	105	274	720	101	606	.	.	821	77	
2 000 - 2 999	364	184	548	773	109	548	.	.	882	67	
3 000 - 3 999	210	96	306	199	36	729	.	.	235	113	
4 000 - 4 999	105	34	139	87	12	792	.	.	99	96	
5 000 -	98	39	137	102	10	612	.	.	112	78	
<b>Kaikki</b>	<b>1339</b>	<b>750</b>	<b>2089</b>	<b>3023</b>	<b>1028</b>	<b>594</b>	<b>562</b>	<b>689</b>	<b>4613</b>	<b>217</b>	
<b>Keskim. leskeneläke mk/kk</b>	<b>2473</b>	<b>2064</b>	<b>2326</b>	<b>1988</b>	<b>1163</b>		<b>0</b>		<b>1562</b>		
<b>Mieslesket</b>											
	0	-	4	4	-	-	464	646	464	646	
1 - 499	88	74	162	62	177	658	.	.	239	487	
500 - 999	31	17	48	31	119	556	.	.	150	441	
1 000 - 1 499	43	26	69	44	63	607	.	.	107	357	
1 500 - 1 999	50	33	83	21	25	618	.	.	46	352	
2 000 - 2 999	74	37	111	19	12	458	.	.	31	177	
3 000 - 3 999	19	11	30	-	2	.	.	.	2	.	
4 000 - 4 999	1	3	4	-	-	.	.	.	-	-	
5 000 -	-	1	1	-	-	.	.	.	-	-	
<b>Kaikki</b>	<b>306</b>	<b>206</b>	<b>512</b>	<b>177</b>	<b>398</b>	<b>617</b>	<b>464</b>	<b>646</b>	<b>1039</b>	<b>526</b>	
<b>Keskim. leskeneläke mk/kk</b>	<b>1383</b>	<b>1236</b>	<b>1324</b>	<b>954</b>	<b>701</b>		<b>0</b>		<b>431</b>		
<b>Naislesket</b>											
	0	10	16	26	-	-	98	889	98	889	
1 - 499	91	76	167	204	141	655	.	.	345	270	
500 - 999	68	38	106	254	127	550	.	.	381	183	
1 000 - 1 499	62	41	103	547	133	484	.	.	680	94	
1 500 - 1 999	119	72	191	699	76	603	.	.	775	61	
2 000 - 2 999	290	147	437	754	97	559	.	.	851	63	
3 000 - 3 999	191	85	276	199	34	655	.	.	233	97	
4 000 - 4 999	104	31	135	87	12	792	.	.	99	96	
5 000 -	98	38	136	102	10	612	.	.	112	78	
<b>Kaikki</b>	<b>1033</b>	<b>544</b>	<b>1577</b>	<b>2846</b>	<b>630</b>	<b>579</b>	<b>98</b>	<b>889</b>	<b>3574</b>	<b>128</b>	
<b>Keskim. leskeneläke mk/kk</b>	<b>2796</b>	<b>2377</b>	<b>2652</b>	<b>2052</b>	<b>1454</b>		<b>0</b>		<b>1890</b>		

Luvuissa on mukana myös 14 eläkettä saavaa entistä puolisoa.

5. 1.1.1992 - 31.12.1992 alkaneiden LESKENELÄKKEIDEN SUURUUS-  
JAKAUMA eläkesovituksen, lesken sukupuolen ja eläkelain  
mukaan

## 5.3 LEL

Lesken- eläkkeen suuruus mk/kk	Eläkesovitusta ei tehty			Eläkesovitus on tehty						
	Les- kellä alku- eläke	Les- kellä huoll. lapsia	KAIKKI	Eläke ei ole pienen- tynyt	Maksussa oleva eläke on pienentynyt		Lesken- eläkettä ei ole jäänyt maksettavaksi		KAIKKI	
	Luku- määrä	Luku- määrä	Luku- määrä	Luku- määrä	Luku- määrä	Keskim. vähenn. mk/kk	Luku- määrä	Keskim. vähenn. mk/kk	Luku- määrä	Keskim. vähenn. mk/kk
<b>Kaikki lesket</b>										
0	3	4	7	-	-	-	215	361	215	361
1 - 499	146	71	217	506	144	311	.	.	650	361
500 - 999	73	25	98	320	64	323	.	.	384	68
1 000 - 1 499	57	31	88	217	23	323	.	.	240	53
1 500 - 1 999	54	15	69	172	7	359	.	.	179	31
2 000 - 2 999	75	30	105	104	8	277	.	.	112	14
3 000 - 3 999	27	8	35	17	1	.	.	.	18	19
4 000 - 4 999	3	2	5	1	1	..	.	.	2	0
5 000 -	-	-	-	1	2	..	.	.	3	310
<b>Kaikki</b>	<b>438</b>	<b>186</b>	<b>624</b>	<b>1338</b>	<b>250</b>	<b>316</b>	<b>215</b>	<b>361</b>	<b>1803</b>	<b>86</b>
<b>Keskim. leskeneläke mk/kk</b>	<b>1206</b>	<b>1110</b>	<b>1177</b>	<b>906</b>	<b>602</b>		<b>0</b>		<b>756</b>	
<b>Mieslesket</b>										
0	-	-	-	-	-	-	109	274	109	274
1 - 499	13	14	27	30	31	171	.	.	61	87
500 - 999	1	1	2	4	5	359	.	.	9	199
1 000 - 1 499	5	-	5	2	1	..	.	.	3	238
1 500 - 1 999	-	-	-	-	-	-	.	.	-	-
2 000 - 2 999	1	1	2	-	-	-	.	.	-	-
3 000 - 3 999	-	-	-	-	-	-	.	.	-	-
4 000 - 4 999	-	-	-	-	-	-	.	.	-	-
5 000 -	-	-	-	-	-	-	.	.	-	-
<b>Kaikki</b>	<b>20</b>	<b>16</b>	<b>36</b>	<b>36</b>	<b>37</b>	<b>211</b>	<b>109</b>	<b>274</b>	<b>182</b>	<b>207</b>
<b>Keskim. leskeneläke mk/kk</b>	<b>488</b>	<b>258</b>	<b>385</b>	<b>217</b>	<b>191</b>		<b>0</b>		<b>81</b>	
<b>Naislesket</b>										
0	3	4	7	-	-	-	106	450	106	450
1 - 499	133	57	190	476	113	349	.	.	589	67
500 - 999	72	24	96	316	59	320	.	.	375	50
1 000 - 1 499	52	31	83	215	22	305	.	.	237	28
1 500 - 1 999	54	15	69	172	7	359	.	.	179	14
2 000 - 2 999	74	29	103	104	8	277	.	.	112	19
3 000 - 3 999	27	8	35	17	1	..	.	.	18	0
4 000 - 4 999	3	2	5	1	1	..	.	.	2	0
5 000 -	-	-	-	1	2	..	.	.	3	310
<b>Kaikki</b>	<b>418</b>	<b>170</b>	<b>588</b>	<b>1302</b>	<b>213</b>	<b>334</b>	<b>106</b>	<b>450</b>	<b>1621</b>	<b>73</b>
<b>Keskim. leskeneläke mk/kk</b>	<b>1240</b>	<b>1190</b>	<b>1225</b>	<b>925</b>	<b>674</b>		<b>0</b>		<b>831</b>	

Luvuissa on mukana myös 4 eläkettä saavaa entistä puolisoa.

5. 1.1.1992 - 31.12.1992 alkaneiden LESKENELÄKKEIDEN SUURUUS-  
JAKAUMA eläkesovituksen, lesken sukupuolen ja eläkelain  
mukaan

## 5.4 YEL

Lesken- eläkkeen suuruus mk/kk	Eläkesovitusta ei tehty			Eläkesovitus on tehty				Lesken- eläkettä ei ole jäänyt maksettavaksi		KAIKKI	
	Les- kellä alku- eläke	Les- kellä huoll. lapsia	KAIKKI	Eläke ei ole pienen- tynyt	Maksussa oleva eläke on pienentynyt	Keskim. vähenn. mk/kk	Luku- määrä	Keskim. vähenn. mk/kk	Luku- määrä	Keskim. vähenn. mk/kk	
	Luku- määrä	Luku- määrä	Luku- määrä	Luku- määrä	Luku- määrä	Keskim. vähenn. mk/kk	Luku- määrä	Keskim. vähenn. mk/kk	Luku- määrä	Keskim. vähenn. mk/kk	
<b>Kaikki lesket</b>											
0	-	-	-	-	-	-	95	791	95	791	
1 - 499	11	14	25	43	67	625	.	.	110	381	
500 - 999	58	28	86	116	50	517	.	.	166	155	
1 000 - 1 499	63	36	99	188	23	472	.	.	211	51	
1 500 - 1 999	45	34	79	108	15	646	.	.	123	78	
2 000 - 2 999	67	26	93	161	9	317	.	.	170	16	
3 000 - 3 999	16	3	19	29	5	683	.	.	34	100	
4 000 - 4 999	13	5	18	7	2	.	.	.	9	74	
5 000 -	9	5	14	11	3	542	.	.	14	116	
<b>Kaikki</b>	<b>282</b>	<b>151</b>	<b>433</b>	<b>663</b>	<b>174</b>	<b>556</b>	<b>95</b>	<b>791</b>	<b>932</b>	<b>184</b>	
<b>Keskim. leskeneläke mk/kk</b>	<b>1883</b>	<b>1677</b>	<b>1812</b>	<b>1664</b>	<b>1026</b>	<b>0</b>	<b>0</b>	<b>0</b>	<b>1376</b>	<b>0</b>	
<b>Mieslesket</b>											
0	-	-	-	-	-	-	51	686	51	686	
1 - 499	4	2	6	5	33	711	.	.	38	617	
500 - 999	7	5	12	4	17	570	.	.	21	462	
1 000 - 1 499	8	6	14	2	3	796	.	.	5	477	
1 500 - 1 999	4	2	6	4	2	.	.	.	6	336	
2 000 - 2 999	3	2	5	1	-	.	.	.	1	.	
3 000 - 3 999	-	-	-	-	-	.	.	.	-	.	
4 000 - 4 999	1	-	1	-	-	.	.	.	-	.	
5 000 -	-	-	-	-	-	.	.	.	-	.	
<b>Kaikki</b>	<b>27</b>	<b>17</b>	<b>44</b>	<b>16</b>	<b>55</b>	<b>683</b>	<b>51</b>	<b>686</b>	<b>122</b>	<b>595</b>	
<b>Keskim. leskeneläke mk/kk</b>	<b>1252</b>	<b>1097</b>	<b>1192</b>	<b>935</b>	<b>469</b>	<b>0</b>	<b>0</b>	<b>0</b>	<b>334</b>	<b>0</b>	
<b>Naislesket</b>											
0	-	-	-	-	-	-	44	913	44	913	
1 - 499	7	12	19	38	34	542	.	.	72	256	
500 - 999	51	23	74	112	33	489	.	.	145	111	
1 000 - 1 499	55	30	85	186	20	424	.	.	206	41	
1 500 - 1 999	41	32	73	104	13	590	.	.	117	65	
2 000 - 2 999	64	24	88	160	9	317	.	.	169	16	
3 000 - 3 999	16	3	19	29	5	683	.	.	34	100	
4 000 - 4 999	12	5	17	7	2	.	.	.	9	74	
5 000 -	9	5	14	11	3	542	.	.	14	116	
<b>Kaikki</b>	<b>255</b>	<b>134</b>	<b>389</b>	<b>647</b>	<b>119</b>	<b>498</b>	<b>44</b>	<b>913</b>	<b>810</b>	<b>122</b>	
<b>Keskim. leskeneläke mk/kk</b>	<b>1950</b>	<b>1751</b>	<b>1882</b>	<b>1682</b>	<b>1284</b>	<b>0</b>	<b>0</b>	<b>0</b>	<b>1532</b>	<b>0</b>	

Luvuissa on mukana myös 3 eläkettä saavaa entistä puolisoa.

5. 1.1.1992 - 31.12.1992 aikaneiden LESKENELÄKKEIDEN SUURUUS-  
JAKAUMA eläkesovituksen, lesken sukupuolen ja eläkelain  
mukaan

## 5.5 MYEL

Lesken- eläkkeen suuruus mk/kk	Eläkesovitusta ei tehty			Eläkesovitus on tehty						
	Les- kellä alku- eläke	Les- kellä huoll. lapsia	KAIKKI	Eläke ei ole pienen- tynyt	Maksussa oleva eläke on pienentynyt		Lesken- eläkettä ei ole jäänyt maksettavaksi		KAIKKI	
	Luku- määrä	Luku- määrä	Luku- määrä	Luku- määrä	Luku- määrä	Keskim. vähenn. mk/kk	Luku- määrä	Keskim. vähenn. mk/kk	Luku- määrä	Keskim. vähenn. mk/kk
<b>Kaikki lesket</b>										
0	1	1	2	-	-	-	223	290	223	290
1 - 499	125	39	164	1611	192	165	.	.	1803	17
500 - 999	130	54	184	999	25	169	.	.	1024	4
1 000 - 1 499	61	37	98	167	6	154	.	.	173	5
1 500 - 1 999	13	12	25	29	1	..	.	.	30	5
2 000 - 2 999	16	7	23	13	-	-	.	.	13	0
3 000 - 3 999	-	2	2	1	-	-	.	.	1	..
4 000 - 4 999	2	-	2	1	-	-	.	.	1	..
5 000 -	-	-	-	-	-	-	.	.	-	-
<b>Kaikki</b>	<b>348</b>	<b>152</b>	<b>500</b>	<b>2821</b>	<b>224</b>	<b>165</b>	<b>223</b>	<b>290</b>	<b>3268</b>	<b>31</b>
<b>Keskim. leskeneläke mk/kk</b>	<b>787</b>	<b>919</b>	<b>827</b>	<b>505</b>	<b>278</b>		<b>0</b>		<b>455</b>	
<b>Mieslesket</b>										
0	-	1	1	-	-	-	167	231	167	231
1 - 499	41	17	58	609	143	133	.	.	752	25
500 - 999	16	21	37	35	7	124	.	.	42	20
1 000 - 1 499	3	2	5	1	3	280	.	.	4	210
1 500 - 1 999	1	2	3	-	-	-	.	.	-	-
2 000 - 2 999	2	-	2	-	-	-	.	.	-	-
3 000 - 3 999	-	-	-	-	-	-	.	.	-	-
4 000 - 4 999	-	-	-	-	-	-	.	.	-	-
5 000 -	-	-	-	-	-	-	.	.	-	-
<b>Kaikki</b>	<b>63</b>	<b>43</b>	<b>106</b>	<b>645</b>	<b>153</b>	<b>136</b>	<b>167</b>	<b>231</b>	<b>965</b>	<b>61</b>
<b>Keskim. leskeneläke mk/kk</b>	<b>503</b>	<b>612</b>	<b>547</b>	<b>253</b>	<b>213</b>		<b>0</b>		<b>203</b>	
<b>Naislesket</b>										
0	1	-	1	-	-	-	56	465	56	465
1 - 499	84	22	106	1002	49	258	.	.	1051	12
500 - 999	114	33	147	964	18	186	.	.	982	3
1 000 - 1 499	58	35	93	166	3	27	.	.	169	0
1 500 - 1 999	12	10	22	29	1	..	.	.	30	5
2 000 - 2 999	14	7	21	13	-	-	.	.	13	0
3 000 - 3 999	-	2	2	1	-	-	.	.	1	..
4 000 - 4 999	2	-	2	1	-	-	.	.	1	..
5 000 -	-	-	-	-	-	-	.	.	-	-
<b>Kaikki</b>	<b>285</b>	<b>109</b>	<b>394</b>	<b>2176</b>	<b>71</b>	<b>229</b>	<b>56</b>	<b>465</b>	<b>2303</b>	<b>18</b>
<b>Keskim. leskeneläke mk/kk</b>	<b>850</b>	<b>1040</b>	<b>903</b>	<b>580</b>	<b>418</b>		<b>0</b>		<b>561</b>	



1.1.1992 - 31.12.1992 alkaneiden leskeneläkkeiden LESKEN OMAN ELÄKKEEN SUURUUSJAKAUMA eläkesovituksen perusteen ja lesken sukupuolen mukaan tapauksissa, joissa on tehty eläkesovitus sekä markkamääräinen eläkesovituksen aiheuttama vähennys

Lesken ikä vuorokauden alku /kk	Eläkesovitus tehty eläkkeellä olevan lesken todellisen eläkkeen perusteella						Eläkesovitus tehty lesken laskennallisen eläkkeen tai muun tulon perusteella							
	Eläke ei pie- nenty- nyt		Maksussa oleva eläke on pienentynyt		Leskenelä- kettä ei ole jäänyt mak- settavaksi		Eläke ei pie- nenty- nyt		Maksussa oleva eläke on pienentynyt		Leskenelä- kettä ei ole jäänyt mak- settavaksi		KAIKKI	
	Luku- määrä	Keskim. Luku- määrä	Keskim. vähenn. mk/kk	Luku- määrä	Keskim. vähenn. mk/kk	Luku- määrä	Keskim. vähenn. mk/kk	Luku- määrä	Keskim. Luku- määrä	Keskim. vähenn. mk/kk	Luku- määrä	Keskim. vähenn. mk/kk	Luku- määrä	Keskim. vähenn. mk/kk
<b>Kaikki lesket</b>														
0	253	-	-	-	-	253	0	1228	1	..	7	0	1236	2
1 - 499	1795	1	..	1	..	1797	0	34	-	-	-	-	34	0
500 - 999	1756	-	-	1	..	1757	0	11	-	-	1	..	12	0
1000 - 1499	947	-	-	1	..	948	0	9	-	-	-	-	9	0
1500 - 1999	518	249	100	21	78	788	33	1	2	..	1	..	4	43
2000 - 2999	831	322	278	205	228	1358	100	8	4	635	1	..	13	113
3000 - 3999	421	264	407	185	384	870	206	9	6	903	2	..	17	175
4000 - 4999	2	360	395	175	525	537	436	1	5	414	5	853	11	323
5000 - 5999	1	246	694	180	615	427	659	-	2	..	2	..	4	323
6000 - 6999	-	115	1057	105	756	220	913	-	2	..	2	..	4	765
7000 - 7999	-	59	1287	68	899	127	1079	-	2	..	1	..	1	..
8000 -	-	48	1868	132	1031	180	1255	-	2	..	3	1904	5	571
Kaikki	6524	1664	494	1074	557	9262	153	1301	24	708	25	550	1350	13
Keskim. maeläke /kk	1121	4034		5165		2113		63	4111		3909		206	
<b>Mieslesket</b>														
0	58	-	-	-	-	58	0	23	-	-	-	-	23	0
1 - 499	142	1	..	-	-	143	0	2	-	-	-	-	2	..
500 - 999	235	-	-	-	-	235	0	-	-	-	-	-	-	..
1000 - 1499	300	-	-	-	-	300	0	2	-	-	-	-	2	..
1500 - 1999	38	160	99	14	110	212	82	-	-	-	-	-	-	..
2000 - 2999	41	133	299	155	222	329	225	-	-	-	1	..	1	..
3000 - 3999	31	101	442	138	340	270	342	1	1	..	-	..	2	..
4000 - 4999	-	96	551	128	500	224	522	-	2	..	2	..	4	194
5000 - 5999	-	70	810	123	593	193	672	-	1	..	-	..	1	..
6000 - 6999	-	41	1074	82	752	123	859	-	-	..	2	..	2	..
7000 - 7999	-	22	1223	49	847	71	963	-	-	..	-	..	2	..
8000 -	-	16	1993	96	830	112	996	-	-	..	2	..	2	..
Kaikki	845	640	488	785	513	2270	315	28	4	376	7	423	39	57
Keskim. maeläke /kk	1028	3657		5180		3205		221	4373		6430		1761	
<b>Naislesket</b>														
0	195	-	-	-	-	195	0	1205	1	..	7	0	1213	2
1 - 499	1653	-	-	1	..	1654	0	32	-	-	-	-	32	0
500 - 999	1521	-	-	1	..	1522	0	11	-	-	1	..	12	0
1000 - 1499	647	-	-	1	..	648	1	7	-	-	-	-	7	0
1500 - 1999	480	89	104	7	13	576	16	1	2	..	1	..	4	43
2000 - 2999	790	189	264	50	245	1029	60	8	4	635	-	..	12	105
3000 - 3999	390	163	386	47	512	600	145	8	5	1017	2	..	15	188
4000 - 4999	2	264	338	47	595	313	374	1	3	506	3	1088	7	398
5000 - 5999	1	176	648	57	663	234	649	-	1	..	2	..	3	328
6000 - 6999	-	74	1048	23	769	97	982	-	2	..	-	..	2	..
7000 - 7999	-	37	1325	19	1032	56	1225	-	-	..	1	..	1	..
8000 -	-	32	1806	36	1569	68	1681	-	2	..	1	..	3	932
Kaikki	5679	1024	498	289	678	6992	101	1273	20	774	18	599	1311	12
Keskim. maeläke /kk	1135	4270		5124		1759		60	4059		2929		160	

Lesken omalla eläkkeellä tarkoitetaan tässä yhteydessä joko lesken todellista kokonaistyöeläkettä (yksityisen ja julkisen sektorin eläke yhteensä) tai, jos leskellä ei vielä ole eläkettä niin lesken laskennallista työeläkettä, joka perustuu joko lesken todelliseen eläkekertymään tai joissakin tapauksissa lesken todellisiin sen etkisiin tuloihin.

1.1.1992 - 31.12.1992 alkaneiden leskeneläkkeiden LESKEN OMAN ELÄKKEEN PROSENTUAALINEN SUURUUSJAKAUMA eläkesovituksen perusteen ja lesken sukupuolen mukaan tapauksissa, joissa on tehty eläkesovitus sekä markkamääräinen eläkesovituksen aiheuttama vähennys

Lesken vanhuus- vuorokk	Eläkesovitus tehty eläkkeellä olevan lesken todellisen eläkkeen perusteella							Eläkesovitus tehty lesken laskennallisen eläkkeen tai muun tulon perusteella						
	Eläke ei pienentynyt		Maksussa oleva eläke on pienentynyt		Leskeneläkettä ei ole jäänyt maksettavaksi		KAIKKI	Eläke ei pienentynyt		Maksussa oleva eläke on pienentynyt		Leskeneläkettä ei ole jäänyt maksettavaksi		KAIKKI
	%	%	Keskim. vähenn. mk/kk	%	Keskim. vähenn. mk/kk	%		Keskim. vähenn. mk/kk	%	%	Keskim. vähenn. mk/kk	%	Keskim. vähenn. mk/kk	
Kaikki lesket														
0	3,9	-	-	-	-	2,7	0	94,4	4,2	..	28,0	0	91,6	2
1 - 499	27,5	0,1	..	0,1	..	19,4	0	2,6	-	-	-	-	2,5	0
500 - 999	26,9	-	-	0,1	..	19,0	0	0,8	-	-	4,0	..	0,9	0
1000 - 1499	14,5	-	-	0,1	..	10,2	0	0,7	-	-	-	..	0,7	0
1500 - 1999	7,9	15,0	100	2,0	78	8,5	33	0,1	8,3	..	4,0	..	0,3	43
2000 - 2999	12,7	19,4	278	19,1	228	14,7	100	0,6	16,7	635	4,0	..	1,0	113
3000 - 3999	6,5	15,9	407	17,2	384	9,4	206	0,7	25,0	903	8,0	..	1,3	175
4000 - 4999	0,0	21,6	395	16,3	525	5,8	436	0,1	20,8	414	20,0	853	0,8	323
5000 - 5999	0,0	14,8	694	16,8	615	4,6	659	-	8,3	..	8,0	..	0,3	323
6000 - 6999	-	6,9	1057	9,8	756	2,4	913	-	8,3	..	8,0	..	0,3	765
7000 - 7999	-	3,5	1287	6,3	899	1,4	1079	-	-	..	4,0	..	0,1	..
8000 - 8999	-	2,9	1868	12,3	1031	1,9	1255	-	-	..	4,0	..	0,1	..
9000 - 9999	-	2,9	1868	12,3	1031	1,9	1255	-	-	..	4,0	..	0,1	..
Kaikki	100,0	100,0	494	100,0	557	100,0	153	100,0	8,3	708	100,0	550	100,0	13
Mieslesket														
0	6,9	-	-	-	-	2,6	0	82,1	-	-	-	-	59,0	0
1 - 499	16,8	0,2	..	-	-	6,3	0	7,1	-	-	-	-	5,1	..
500 - 999	27,8	-	-	-	-	10,4	0	-	-	-	-	-	-	..
1000 - 1499	35,5	-	-	-	-	13,2	0	7,1	-	-	-	-	5,1	..
1500 - 1999	4,5	25,0	99	1,8	110	9,3	82	-	-	-	-	-	-	..
2000 - 2999	4,9	20,8	299	19,7	222	14,5	225	-	-	-	14,3	..	2,6	..
3000 - 3999	3,7	15,8	442	17,6	340	11,9	342	3,6	25,0	..	-	..	5,1	..
4000 - 4999	-	15,0	551	16,3	500	9,9	522	-	50,0	..	28,6	..	10,3	194
5000 - 5999	-	10,9	810	15,7	593	8,5	672	-	25,0	..	-	..	2,6	..
6000 - 6999	-	6,4	1074	10,4	752	5,4	859	-	-	..	28,6	..	5,1	..
7000 - 7999	-	3,4	1223	6,2	847	3,1	963	-	-	..	-	..	-	..
8000 - 8999	-	2,5	1993	12,2	830	4,9	996	-	-	..	28,6	..	5,1	..
Kaikki	100,0	100,0	488	100,0	513	100,0	315	100,0	100,0	376	100,0	423	100,0	57
Naislesket														
0	3,4	-	-	-	-	2,8	0	94,7	5,0	..	38,9	0	92,5	2
1 - 499	29,1	-	-	0,3	..	23,7	0	2,5	-	-	-	-	2,4	0
500 - 999	26,8	-	-	0,3	..	21,8	0	0,9	-	-	5,6	..	0,9	0
1000 - 1499	11,4	-	-	0,3	..	9,3	1	0,5	-	-	-	..	0,5	0
1500 - 1999	8,5	8,7	104	2,4	13	8,2	16	0,1	10,0	..	5,6	..	0,3	43
2000 - 2999	13,9	18,5	264	17,3	245	14,7	60	0,6	20,0	635	-	..	0,9	105
3000 - 3999	6,9	15,9	386	16,3	512	8,6	145	0,6	25,0	1017	11,1	..	1,1	188
4000 - 4999	0,0	25,8	338	16,3	595	4,5	374	0,1	15,0	506	16,7	1088	0,5	398
5000 - 5999	0,0	17,2	648	19,7	663	3,3	649	-	5,0	..	11,1	..	0,2	328
6000 - 6999	-	7,2	1048	8,0	769	1,4	982	-	10,0	..	-	..	0,2	..
7000 - 7999	-	3,6	1325	6,6	1032	0,8	1225	-	-	..	-	..	0,1	..
8000 - 8999	-	3,1	1806	12,5	1569	1,0	1681	-	10,0	..	5,6	..	0,2	932
Kaikki	100,0	100,0	498	100,0	678	100,0	101	100,0	100,0	774	100,0	599	100,0	12

Lesken omalla eläkkeellä tarkoitetaan tässä yhteydessä joko lesken todellista kokonaistyöeläkettä (yksityisen ja julkisen sektorin eläke yhteensä) tai, jos leskellä ei vielä ole eläkettä niin lesken laskennallista työeläkettä, joka perustuu joko lesken todelliseen eläkekertymään tai joissakin tapauksissa lesken todellisiin sen aikaisiin tuloihin.

LESKENELÄKKEIDEN SUURUUSJAKAUMA lesken sukupuolen mukaan tapauksissa, joissa on 1.1.1992 - 31.12.1992 tehty eläkesovitus joko alkueläkkeen jälkeen tai nuorimman lapsen täytettyä 18 vuotta sekä markkamääräinen eläkesovituksen aiheuttama vähennys

Lesken- eläkkeen suuruus mk/kk	Eläkesovitus tehty alkueläkkeen jälkeen						Eläkesovitus tehty nuorimman lapsen täytettyä 18 vuotta									
	Eläke ei pienentynyt		Maksussa oleva eläke on pienentynyt		Leskeneläkettä ei ole jäänyt maksettavaksi		KAIKKI		Eläke ei pienentynyt		Maksussa oleva eläke on pienentynyt		Leskeneläkettä ei ole jäänyt maksettavaksi		KAIKKI	
	Luku- määrä	Keskim. vähenn. mk/kk	Luku- määrä	Keskim. vähenn. mk/kk	Luku- määrä	Keskim. vähenn. mk/kk	Luku- määrä	Keskim. vähenn. mk/kk	Luku- määrä	Keskim. vähenn. mk/kk	Luku- määrä	Keskim. vähenn. mk/kk	Luku- määrä	Keskim. vähenn. mk/kk	Luku- määrä	Keskim. vähenn. mk/kk
<b>Kaikki lesket</b>																
0	2	-	-	298	877	300	871	-	-	-	18	2090	18	1045		
1 - 499	162	247	504	-	-	409	307	5	16	1400	-	-	21	533		
500 - 999	162	131	777	-	-	293	347	4	9	1381	-	-	13	478		
1000 - 1499	140	110	664	-	-	250	292	7	5	1458	-	-	12	303		
1500 - 1999	118	103	686	-	-	221	320	8	6	1659	-	-	14	355		
2000 - 2999	231	165	603	-	-	396	251	15	11	2280	-	-	26	482		
3000 - 3999	112	72	604	-	-	184	239	9	4	2280	-	-	13	350		
4000 - 4999	50	35	723	-	-	85	297	1	3	5551	-	-	4	2081		
5000 -	59	34	936	-	-	93	348	3	1	..	-	-	4	80		
<b>Kaikki</b>	<b>1036</b>	<b>897</b>	<b>636</b>	<b>298</b>	<b>877</b>	<b>2231</b>	<b>374</b>	<b>52</b>	<b>55</b>	<b>1883</b>	<b>18</b>	<b>2090</b>	<b>125</b>	<b>564</b>		
<b>Keskim. leskeneläke mk/kk</b>	<b>2055</b>	<b>1660</b>	<b>0</b>	<b>0</b>	<b>1622</b>	<b>2247</b>	<b>1554</b>	<b>0</b>	<b>1618</b>							
<b>Mieslesket</b>																
0	-	-	-	134	934	134	934	-	-	-	11	2456	11	1228		
1 - 499	24	77	544	-	-	101	415	1	5	2693	-	-	6	1122		
500 - 999	6	38	966	-	-	44	834	-	1	..	-	-	1	..		
1000 - 1499	5	26	814	-	-	31	683	-	2	..	-	-	2	..		
1500 - 1999	7	19	684	-	-	26	499	-	1	..	-	-	1	..		
2000 - 2999	7	7	745	-	-	14	372	1	1	..	-	-	2	..		
3000 - 3999	-	3	500	-	-	3	500	-	-	-	-	-	-	-		
4000 - 4999	-	-	-	-	-	-	-	-	-	-	-	-	-	-		
5000 -	-	-	-	-	-	-	-	-	-	-	-	-	-	-		
<b>Kaikki</b>	<b>49</b>	<b>170</b>	<b>703</b>	<b>134</b>	<b>934</b>	<b>353</b>	<b>693</b>	<b>2</b>	<b>10</b>	<b>2138</b>	<b>11</b>	<b>2456</b>	<b>23</b>	<b>1052</b>		
<b>Keskim. leskeneläke mk/kk</b>	<b>937</b>	<b>792</b>	<b>0</b>	<b>0</b>	<b>511</b>	<b>..</b>	<b>831</b>	<b>0</b>	<b>484</b>							
<b>Naislesket</b>																
0	2	-	-	164	831	166	821	-	-	-	7	1514	7	757		
1 - 499	138	170	486	-	-	308	271	4	11	812	-	-	15	297		
500 - 999	156	93	700	-	-	249	261	4	8	1375	-	-	12	458		
1000 - 1499	135	84	617	-	-	219	236	7	3	1144	-	-	10	171		
1500 - 1999	111	84	687	-	-	195	296	8	5	1603	-	-	13	308		
2000 - 2999	224	158	597	-	-	382	247	14	10	2439	-	-	24	508		
3000 - 3999	112	69	609	-	-	181	235	9	4	2280	-	-	13	350		
4000 - 4999	50	35	723	-	-	85	297	1	3	5551	-	-	4	2081		
5000 -	59	34	936	-	-	93	348	3	1	..	-	-	4	80		
<b>Kaikki</b>	<b>987</b>	<b>727</b>	<b>620</b>	<b>164</b>	<b>831</b>	<b>1878</b>	<b>313</b>	<b>50</b>	<b>45</b>	<b>1826</b>	<b>7</b>	<b>1514</b>	<b>102</b>	<b>454</b>		
<b>Keskim. leskeneläke mk/kk</b>	<b>2111</b>	<b>1863</b>	<b>0</b>	<b>0</b>	<b>1830</b>	<b>2281</b>	<b>1714</b>	<b>0</b>	<b>1874</b>							

LESKEN OMAN ELÄKKEEN SUURUUSJAKAUMA lesken sukupuolen mukaan tapauksissa, joissa on 1.1.1992 - 31.12.1992 tehty eläkesovitus joko alkueläkkeen jälkeen tai nuorimman lapsen täytettyä 18 vuotta sekä markkamääräinen eläkesovituksen aiheuttama vähennys

Lesken oman eläkkeen suuruus mk/kk	Eläkesovitus tehty alkueläkkeen jälkeen						Eläkesovitus tehty nuorimman lapsen täytettyä 18 vuotta							
	Eläke ei pie- nenty- nyt		Maksussa oleva eläke on pienentynyt		Leskenelä- kettä ei ole jäänyt mak- settavaksi		Eläke ei pie- nenty- nyt		Maksussa oleva eläke on pienentynyt		Leskenelä- kettä ei ole jäänyt mak- settavaksi		KAIKKI	
	Luku- määrä	Keskim. Luku- määrä	Keskim. vähenn. mk/kk	Luku- määrä	Keskim. vähenn. mk/kk	Luku- määrä	Keskim. vähenn. mk/kk	Luku- määrä	Keskim. Luku- määrä	Keskim. vähenn. mk/kk	Luku- määrä	Keskim. vähenn. mk/kk	Luku- määrä	Keskim. vähenn. mk/kk
Kaikki lesket														
0	83	-	-	-	-	83	0	1	-	-	-	-	1	..
1 - 499	139	-	-	-	-	139	3	2	-	-	-	-	2	..
500 - 999	153	-	-	-	-	153	0	6	-	-	-	-	6	0
1000 - 1499	148	-	-	-	-	148	0	7	-	-	-	-	7	0
1500 - 1999	81	20	110	1	..	102	21	12	1	..	-	-	13	19
2000 - 2999	209	55	289	23	279	287	77	11	4	1210	1	..	16	177
3000 - 3999	203	60	325	37	443	300	122	10	3	1366	1	..	14	197
4000 - 4999	19	262	326	44	624	325	350	3	11	590	2	..	16	274
5000 - 5999	1	227	603	56	772	284	634	-	12	1503	2	..	14	692
6000 - 6999	-	158	865	49	872	207	867	-	15	2270	1	..	16	1133
7000 - 7999	-	52	1196	26	1035	78	1142	-	3	2516	3	1716	6	1058
8000 -	-	63	1768	62	1584	125	1677	-	6	4667	8	3049	14	1871
Kaikki	1036	897	636	298	877	2231	374	52	55	1883	18	2090	125	564
Keskim. omaeläke mk/kk	1726	5383		6471		3830		2064	5803		7808		4537	
Mieslesket														
0	3	-	-	-	-	3	0	-	-	-	-	-	-	-
1 - 499	3	-	-	-	-	3	0	-	-	-	-	-	-	-
500 - 999	8	-	-	-	-	8	0	-	-	-	-	-	-	-
1000 - 1499	14	-	-	-	-	14	0	-	-	-	-	-	-	-
1500 - 1999	4	11	114	1	..	16	80	-	1	..	-	-	1	..
2000 - 2999	9	13	263	6	167	28	158	2	1	..	1	..	4	206
3000 - 3999	8	11	306	13	280	32	219	-	-	-	1	..	1	..
4000 - 4999	-	27	481	12	340	39	437	-	1	..	-	-	1	..
5000 - 5999	-	34	684	24	799	58	732	-	3	1588	-	-	3	794
6000 - 6999	-	37	859	17	899	54	872	-	2	..	-	-	2	..
7000 - 7999	-	16	1073	15	1137	31	1104	-	-	-	3	1716	3	858
8000 -	-	21	1250	46	1412	67	1361	-	2	..	6	3270	8	1837
Kaikki	49	170	703	134	934	353	693	2	10	2138	11	2456	23	1052
Keskim. omaeläke mk/kk	1709	5623		7476		5783		..	5662		8798		6880	
Naislesket														
0	80	-	-	-	-	80	0	1	-	-	-	-	1	..
1 - 499	136	-	-	-	-	136	3	2	-	-	-	-	2	..
500 - 999	145	-	-	-	-	145	0	6	-	-	-	-	6	0
1000 - 1499	134	-	-	-	-	134	0	7	-	-	-	-	7	0
1500 - 1999	77	9	104	-	-	86	10	12	-	-	-	-	12	0
2000 - 2999	200	42	297	17	319	259	69	9	3	1340	-	-	12	167
3000 - 3999	195	49	329	24	532	268	110	10	3	1366	-	-	13	157
4000 - 4999	19	235	308	32	731	286	338	3	10	506	2	..	15	244
5000 - 5999	1	193	589	32	752	226	609	-	9	1474	2	..	11	664
6000 - 6999	-	121	867	32	858	153	865	-	13	2304	1	..	14	1148
7000 - 7999	-	36	1250	11	896	47	1167	-	3	2516	-	-	3	1258
8000 -	-	42	2028	16	2081	58	2042	-	4	4558	2	..	6	1917
Kaikki	987	727	620	164	831	1878	313	50	45	1826	7	1514	102	454
Keskim. omaeläke mk/kk	1727	5327		5649		3463		2050	5835		6253		4008	

Lesken omalla eläkkeellä tarkoitetaan tässä yhteydessä joko lesken todellista kokonaistyöeläkettä (yksityisen ja julkisen sektorin eläke yhteensä) tai, jos leskellä ei vielä ole eläkettä niin lesken laskennallista työeläkettä, joka perustuu joko lesken todelliseen eläkekertymään tai joissakin tapauksissa lesken todellisiin sen hetkisiin tuloihin.

