

1988

1987

**YKSITYISEN SEKTORIN
TYÖELÄKEJÄRJESTELMÄN ALUETILASTO**

**ELÄKETURVAKESKUS
HELSINKI 1991**

ISSN 0789-1261
Valtion painatuskeskus 1991

ALKUSANAT

Yksityisen sektorin työeläkejärjestelmän aluetilasto sisältää tietoja työeläkelakien TEL, LEL, TaEL, YEL ja MYEL piirissä työsuhteessa olleista tai yrittäjätoimintaa harjoittaneista henkilöistä. Tilastossa kuvataan näiden henkilöiden jakautumista lääneittäin ja kunnittain, heidän osuuttaan sosiaalivakuutetusta väestöstä sekä joitakin tulotasojakauksia. Lisäksi joissakin taulukoissa on mukana myös em. lakien mukaiset eläkkeensaajat.

Tilasto täydentää julkaisun 'Työeläkejärjestelmän tilastollinen vuosikirja osa II' sisältämiä tietoja, jotka käsittelevät vastaavaa väestöä koko maan laajuisesti.

Tilasto perustuu Eläketurvakeskuksen työsuhderekisteristä tehtyihin poimintoihin, joihin Tilastokeskuksessa on liitetty tietoja mm. asuinpaikasta, tuloista ja koulutuksesta. Tilastokeskuksen tekemässä linkityksessä jää tahdistumatta runsaat 10 000 tapausta vuosittain. Nämä tapaukset puuttuvat tästä tilastosta.

Tämä tilasto julkaistaan nyt ensimmäisen kerran ja se sisältää tietoja vuosilta 1988 ja 1987. Vuoden 1987 tilastot ovat hieman suppeampia. Vuotta 1989 koskeva tilasto on tarkoitus tuottaa vielä kuluvan vuoden aikana. Jatkossa tilasto julkaistaan vuosittain.

Julkaisua koskevat kyselyt ja ehdotukset pyydetään osoittamaan tilastotutkija Jari Kannistolle tai tilastosuunnittelija Maija Hiltuselle.

Helsingissä 14.6.1991

Eläketurvakeskus
Tilasto-osasto
PL 11
00521 HELSINKI

Puhelin: 90-1511

SISÄLLYSLUETTELO

Tilastossa käytetyt käsitteet	7
-------------------------------------	---

KUVIOLUETTELO

1 Yksityisen sektorin työsuhteessa tai yrittäjänä olleita yhtä eläkkeensaajaa kohti vuonna 1988, kunnittain	9
2 Yksityisen sektorin työsuhteessa tai yrittäjänä olleiden osuus vastaavan ikäisestä väestöstä vuonna 1988, lääneittäin	10
3 Yksityisen sektorin työsuhteessa tai yrittäjänä olleiden keskimääräiset valtionveronalaiset tulot vuonna 1988, lääneittäin	11

TAULUKKOLUETTELO

1 KUNTATASON TAULUKOT VUONNA 1988	
1.1 Vuonna 1988 yksityisen sektorin työsuhteessa tai yrittäjänä olleet, eläkettä saaneet sekä näiden lukumäärien suhde ja keskimääräinen työeläke kunnittain	15
1.2 Vuonna 1988 yksityisen sektorin työsuhteessa tai yrittäjänä olleet iän, sukupuolen ja asuinpaikkakunnan mukaan sekä heidän osuutensa vastaavasta sosiaalivakuutetusta väestöstä	18
2 LÄÄNITASON TAULUKOT VUONNA 1988	
2.1 Vuonna 1988 yksityisen sektorin työsuhteessa tai yrittäjänä olleet, eläkettä saaneet ja näiden lukumäärien suhde sekä keskimääräinen ansiotulo ja työeläke lääneittäin	42
2.2 Vuonna 1988 yksityisen sektorin työsuhteessa tai yrittäjänä olleet iän, sukupuolen, eläkelain ja asuinläänin mukaan sekä heidän osuutensa vastaavasta sosiaalivakuutetusta väestöstä	43
2.3 Vuonna 1988 yksityisen sektorin työsuhteessa tai yrittäjänä olleet pohjakoulutuksen, sukupuolen, eläkelain ja asuinläänin mukaan	46
2.4 Vuonna 1988 yksityisen sektorin työsuhteessa tai yrittäjänä olleet valtion verotuksessa olleiden ansiotulojen, iän, sukupuolen, eläkelain ja asuinläänin mukaan	49
2.5 Vuonna 1988 yksityisen sektorin työsuhteessa tai yrittäjänä olleet valtionveronalaisten tulojen, iän ja asuinläänin mukaan	94
2.6 Vuonna 1988 yksityisen sektorin työsuhteessa tai yrittäjänä olleiden valtionveronalaiset tulot ja ansiotulot sekä näiden erotus eläkelain ja sukupuolen mukaan	97

1 KUNTATASON TAULUKOT VUONNA 1987

- 1.1 Vuonna 1987 yksityisen sektorin työsuhteessa tai yrittäjänä olleet, eläkettä saaneet sekä näiden lukumäärien suhde ja keskimääräinen työeläke kunnittain 101
- 1.2 Vuonna 1987 yksityisen sektorin työsuhteessa tai yrittäjänä olleet iän, sukupuolen ja asuinpaikkakunnan mukaan sekä heidän osuutensa vastaavasta sosiaalivakuutetusta väestöstä 104

2 LÄÄNITASON TAULUKOT VUONNA 1987

- 2.1 Vuonna 1987 yksityisen sektorin työsuhteessa tai yrittäjänä olleet, eläkettä saaneet ja näiden lukumäärien suhde sekä keskimääräinen työeläke lääneittäin 128
- 2.2 Vuonna 1987 yksityisen sektorin työsuhteessa tai yrittäjänä olleet iän, sukupuolen, eläkelain ja asuinläänin mukaan sekä heidän osuutensa vastaavasta sosiaalivakuutetusta väestöstä 129
- 2.3 Vuonna 1987 yksityisen sektorin työsuhteessa tai yrittäjänä olleet pohjakoulutuksen, sukupuolen, eläkelain ja asuinläänin mukaan 132
- 2.4 Vuonna 1987 yksityisen sektorin työsuhteessa tai yrittäjänä olleet valtion verotuksessa olleiden ansiotulojen, iän, sukupuolen, eläkelain ja asuinläänin mukaan 135
- 2.5 Vuonna 1987 yksityisen sektorin työsuhteessa tai yrittäjänä olleet valtionveronalaisten tulojen, iän ja asuinläänin mukaan 165

TILASTOSSA KÄYTETYT KÄSITTEET

Henkilö luokitellaan työsuhteessa olevaksi, mikäli hän on tilastointivuoden aikana ollut TEL:n, LEL:n, tai TaEL:n mukaisessa työsuhteessa ja yrittäjäksi, jos hän on toiminut yrittäjänä YEL:n tai MYEL:n piirissä.

Työeläkeläki määräytyy sen perusteella, minkä eläkelain piiriin kuuluvassa työsuhteessa henkilö on ollut ja/tai minkä lain piiriin kuuluva yrittäjätoimintaa hän on harjoittanut. Yksi henkilö voi tilastointivuoden aikana kuulua useamman eläkelain piiriin. Tilastoissa henkilö tulee kirjatuksi jokaisen lain piiriin, joihin hän on kuulunut tilastointivuoden aikana. Sen sijaan koko järjestelmää koskevissa taulukoissa hän esiintyy vain kerran. Kaikissa taulukoissa tilastoidaan siis henkilöitä eikä työsuhteita. Vuoden 1988 aikana oli useamman lain mukaisessa työsuhteessa noin 60 000 henkilöä.

Henkilö luokitellaan TEL:n piiriin, jos hän tilastointivuoden aikana on työskennellyt TEL-työsuhteessa.

Henkilö luokitellaan YEL:n piiriin, jos hän tilastointivuoden aikana on toiminut yrittäjänä siten, että hän on ollut vakuutettuna YEL:n piirissä.

Henkilö luokitellaan MYEL:n piiriin, jos hän tilastointivuoden aikana on toiminut maatalousyrittäjänä siten, että hän on ollut vakuutettuna MYEL:n piirissä.

Henkilö luokitellaan LEL:n piiriin, jos hän tilastointivuoden aikana on työskennellyt LEL-työsuhteessa siten, että hänen koko vuoden LEL-tilitysten summa ylittää ns. alemman rajatulon (2 582 markkaa vuonna 1988). Vuoden 1987 tilastoissa ei LEL:n piiriin kuulumisen ehtona ollut mitään rajatuloa, vaan edellytyksenä oli vähintään yksi LEL-tilitys.

Henkilö luokitellaan TaEL:n piiriin, jos hän tilastointivuoden aikana on työskennellyt TaEL-työsuhteessa siten, että hänen koko vuoden TaEL-tilitysten summa ylittää ns. alemman rajatulon (2 582 markkaa vuonna 1988). Vuoden 1987 tilastoissa ei TaEL:n piiriin kuulumisen ehtona ollut mitään rajatuloa, vaan edellytyksenä oli vähintään yksi TaEL-tilitys.

Eläketä saavalla tarkoitetaan henkilöä, joka tilastointivuonna on saanut vähintään yhden kuukauden ajan työeläkelakien TEL, LEL, TaEL, YEL tai MYEL perusteella jotakin eläkettä ts. vanhuus-, työkyvyttömyys-, työttömyys-, osa-aika-, sukupolvenvaihdos-, luopumis-, rintamaveteraanien varhais- tai perhe-eläkettä.

Sosiaalivakuutettu väestö on Kansaneläkelaitoksen rekisteröimä sairausvakuutuslain mukaan vakuutettu väestö (4 955 789 henkilöä 31.12.1988), joka on käytännöllisesti katsoen sama kuin Tilastokeskuksen julkaisema maassa asuva väestö (4 954 600 henkilöä 31.12.1988).

Väestöosuuksia laskettaessa on TEL:n, LEL:n ja koko yksityisen sektorin kohdalla käytetty jakajaväestönä 16 - 64-vuotiasta väestöä. Sen sijaan työeläkelakien YEL ja MYEL osalta jakajaväestönä on käytetty 18 - 64-vuotiasta väestöä, koska YEL:n ja MYEL:n piiriin ei voi kuulua alle 18-vuotiaana.

A s u i n l ä ä n i j a - k u n t a m ä ä r ä y t y v ä t t i l a s t o v u o d e n a l u s s a o l -
leen asuinpaikan mukaan.

I k ä o n i k ä t i l a s t o v u o d e n l o p u s s a .

K e s k i m ä ä r ä i n e n t y ö e l ä k e m u o d o s t u u t y ö e l ä k e l a k i e n
TEL, LEL, TaEL, YEL ja MYEL mukaisista eläkkeistä aiheutuvista vuotuisis-
ta kustannuksista yhtä eläkkeensaajaa kohti.

P o h j a k o u l u t u s (t a u l u k o s s a 2.3) m ä ä r ä y t y y k a r k e a s t i o t t a e n
seuraavasti:

- * E i p e r u s a s t e e n j ä l k e i s t ä k o u l u t u s t a
 - korkeintaan 9 vuoden koulutus
 - esim. peruskoulu, kansakoulu
- * A l e m p i k e s k i a s t e e n k o u l u t u s
 - noin 10 - 11 vuoden koulutus
 - esim. ammattikoulu, kauppakoulu tai teknillinen koulu
- * Y l e m p i k e s k i a s t e e n k o u l u t u s
 - noin 12 vuoden koulutus
 - esim. ylioppilastutkinto
- * A l e m p i k o r k e a - a s t e e n k o u l u t u s
 - noin 13 - 15 vuoden koulutus
 - esim. kauppaopisto, teknillinen opisto tai sosionomi
- * Y l e m p i k o r k e a - a s t e e n k o u l u t u s
 - vähintään noin 16 vuoden koulutus
 - esim. ylempi korkeakoulututkinto, lisensiaatti yms.

Yksityiskohtainen luokittelu pohjakoulutuksesta löytyy Tilastokeskuksen
julkaisusta Koulutusluokitus 31.12.1986.

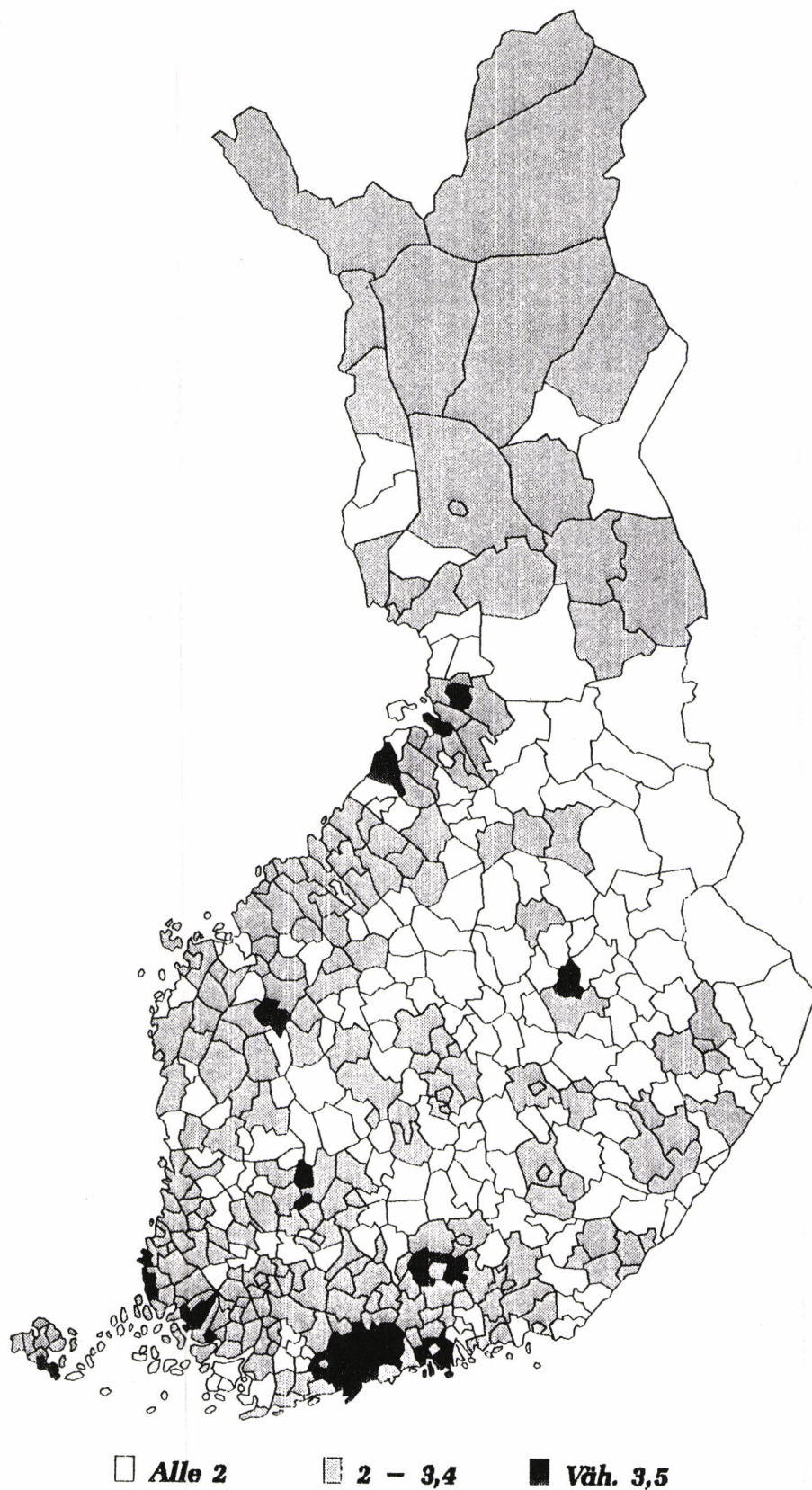
V a l t i o n v e r o n a l a i s e t t u l o t (t a u l u k o s s a 2.5) s i -
sältävät kaikki tilastovuoden aikaiset valtionveronalaiset tulot.

Valtion verotuksessa olleisiin a n s i o t u l o i h i n (t a u l u k o s s a 2.4)
lasketaan valtionveronalaisista tuloista seuraavat:

- rahapalkka päätoimesta
- luontaisedut
- muut palkkatulot yms.
- hankintatyön arvo metsätaloudesta
- liike tulot
- ammattitulot
- maatilatalouden ansiotulo
- metsätalouden puhdas tuotto
- maatilatalouden muu tulo
- tulot yhtymästä

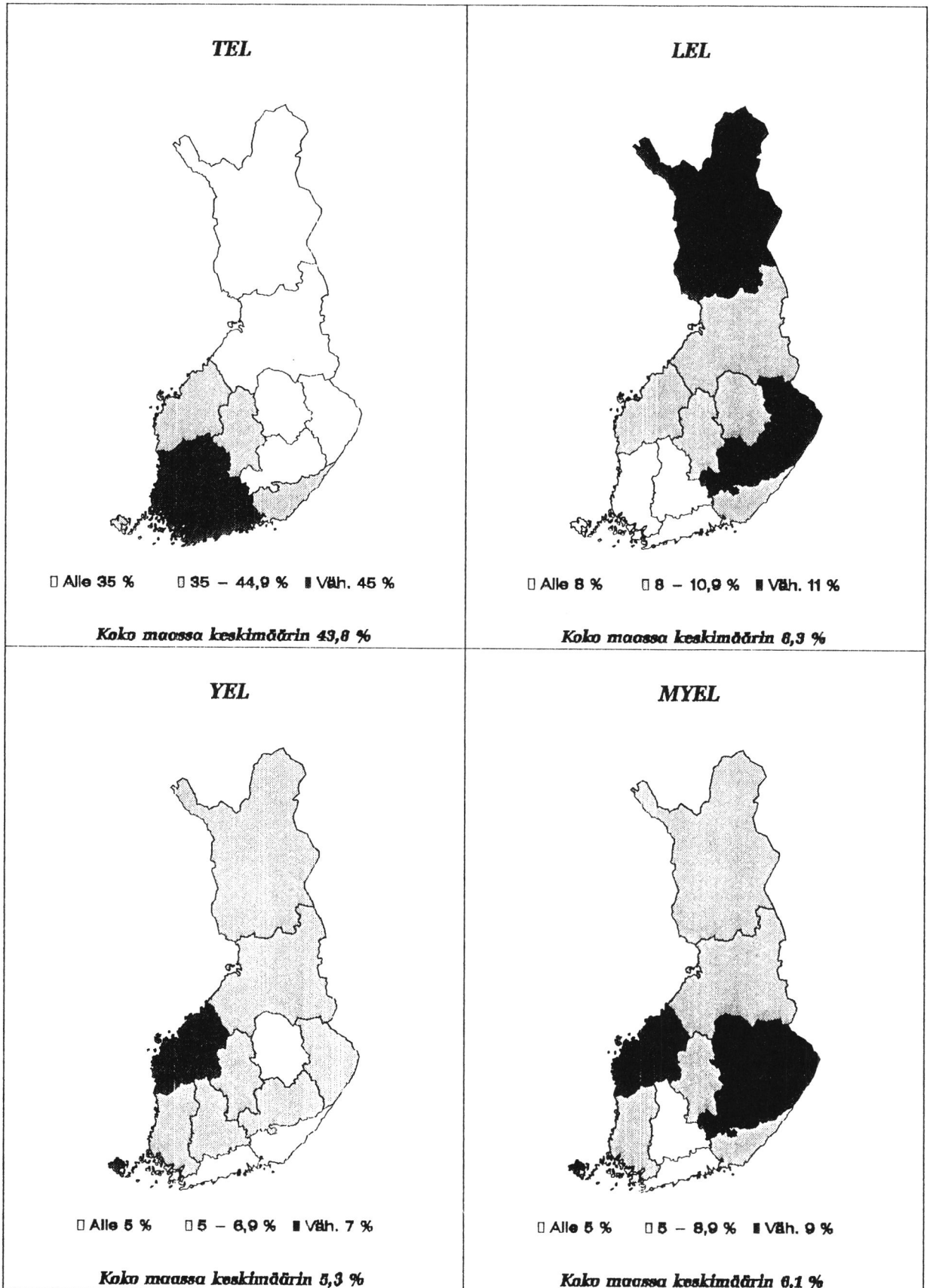
Tilastoissa, joissa luokittelijana on tulotieto, on tietosuojan säilymisen
vuoksi käsitelty erikoismenettelyllä ne kohdat, joihin on kirjautunut ta-
pauksia alle viisi. Tällaisiin kohtiin on arvottu satunnaisesti jokin lu-
vuista yksi, kaksi, kolme tai neljä. Mikäli luku on nolla, kyseisessä koh-
dassa ei todellakaan esiinny yhtään tapausta.

**KUVA 1. YKSITYISEN SEKTORIN TYÖSUHTEESSA TAI YRITTÄJÄNÄ
OLLEITA YHTÄ ELÄKKEENSAAJAA KOHTI 1988**

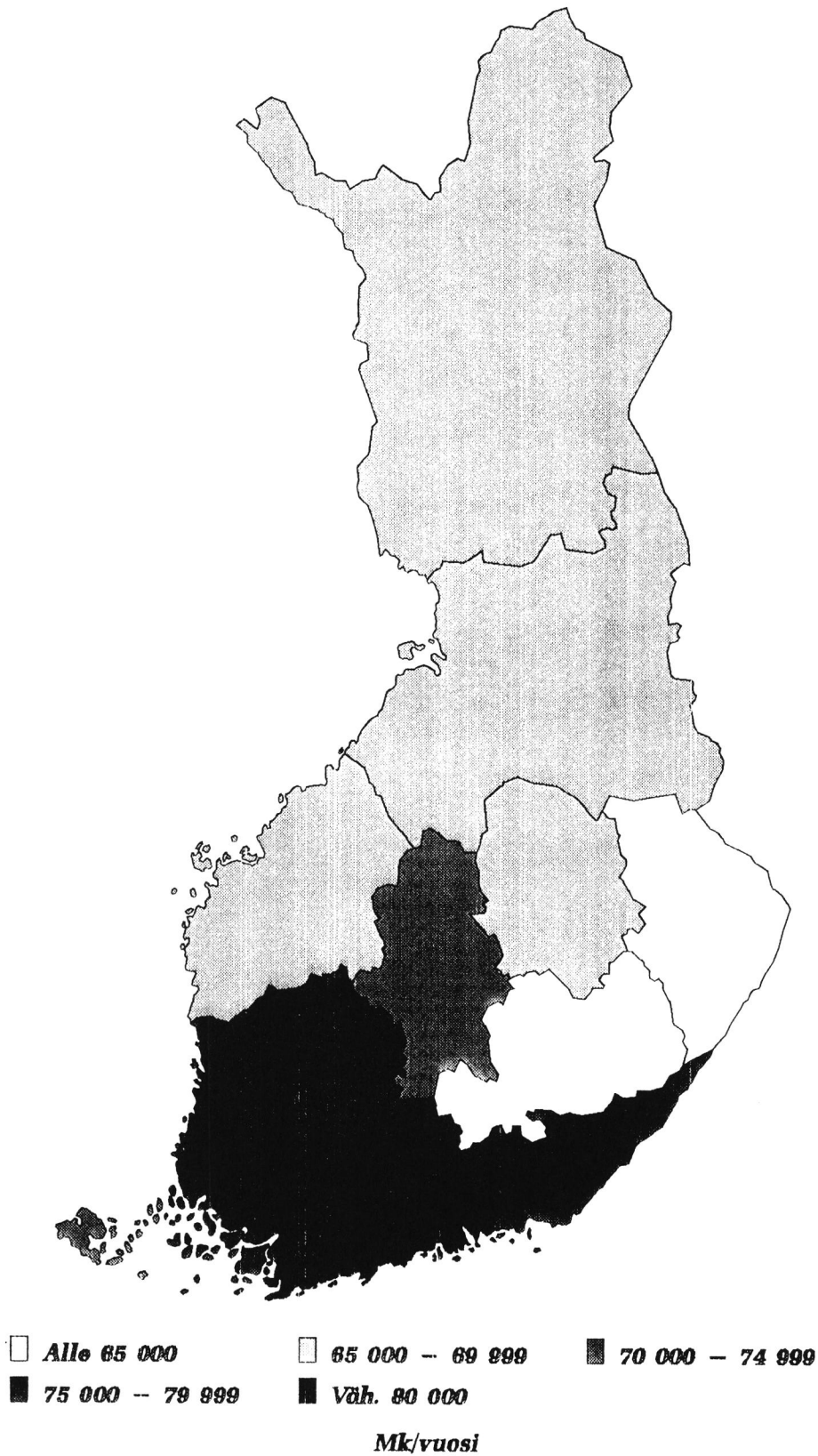


Koko maassa keskimäärin 2,4

KUVA 2. YKSITYISEN SEKTORIN TYÖSUHTEESSA TAI YRITTÄJÄNÄ OLLLEIDEN OSUUS VASTAAVAN IKÄISESTÄ VÄESTÖSTÄ VUONNA 1988



**KUVA 3. YKSITYISEN SEKTORIN TYÖSUHTEESSA TAI YRITTÄJÄNÄ
OLLEIDEN KESKIMÄÄRÄISET VALTIONVERONALAISET
TULOT VUONNA 1988**



Koko maassa keskimäärin 78 336 mk/vuosi

VUOSI 1988

TAULU 1.1 VUONNA 1988 YKSITYISEN SEKTORIN TYÖSUHTEESSA TAI YRITTÄJÄNÄ OLLEET, ELÄKETTÄ SAANEET SEKÄ NÄIDEN LUKUMÄÄRIEN SUHDE JA KESKIMÄÄRÄINEN TYÖELÄKE KUNNITTAIN

LAANI/KUNTA	Työsuht. tai yrittäjänä olleet	Eläkettä saaneet	Työsuhteisia eläkkeensajaa kohti	Keskin. työeläke nk/vuosi	LAANI/KUNTA	Työsuht. tai yrittäjänä olleet	Eläkettä saaneet	Työsuhteisia eläkkeensajaa kohti	Keskin. työeläke nk/vuosi
KOKO MAA	2 011 857	843 155	2,4	20 468	LEMU	552	156	3,5	14 743
UUDENMAAN LAANI	558 325	157 849	3,5	28 730	LIETO	5 127	1 543	3,3	19 987
ARTJÄRVI	782	375	2,1	14 133	LOIMAA	2 776	1 388	2,0	18 919
ASKOLA	1 835	635	2,9	16 204	LOIMAAN KUNTA	2 804	1 237	2,3	13 217
ESPOO	78 945	14 704	5,4	35 958	LUVIA	1 393	515	2,7	17 533
HANKO	5 100	1 716	3,0	24 388	MARTTILA	990	494	2,0	13 198
HELSINKI	219 504	74 094	3,0	31 934	MASKU	1 975	474	4,2	21 666
HYVINKÄÄ	16 914	5 580	3,0	23 428	MELLILÄ	625	304	2,1	12 171
INKOO	1 904	702	2,7	21 182	MERIKARVIA	1 508	921	1,6	11 954
JÄRVENPÄÄ	13 503	2 985	4,5	23 785	MERIMASKU	470	155	3,0	18 258
KARJAA	3 262	1 430	2,3	22 622	MIETOINEN	702	291	2,4	14 879
KARJALOHJA	475	309	1,5	15 889	MOUHIJÄRVI	1 120	604	1,9	13 725
KARKKILÄ	3 709	1 797	2,1	23 294	MUURLA	607	254	2,4	17 795
KAUNIAINEN	3 676	720	5,1	63 000	MYRÄMÄKI	2 525	1 133	2,2	16 054
KERÄVÄ	12 181	2 619	4,7	26 727	NAANTALI	4 783	1 355	3,5	24 597
KIRKKONUMMI	11 328	1 863	6,1	28 234	NÄKKILÄ	2 648	1 081	2,4	18 575
LAPINJÄRVI	1 363	760	1,8	15 105	NAUVO	530	273	1,9	15 018
LILJENDAL	637	327	1,9	16 727	NOORMARKKU	2 488	875	2,8	18 388
LOHJA	6 860	2 331	2,9	24 616	NOUSIAINEN	1 710	509	3,4	17 033
LOHJAN KUNTA	8 775	2 280	3,8	23 828	ORIPÄÄ	626	311	2,0	14 501
LOYVISA	3 559	1 442	2,5	24 459	PAIMIO	3 758	1 231	3,1	18 797
MYRSKYLÄ	864	438	2,0	14 589	PARAINEN	4 548	2 021	2,3	25 917
MÄNTSÄLÄ	6 016	2 008	3,0	16 464	PARKANO	3 440	1 617	2,1	14 860
NUMMI-PUSULA	2 453	1 083	2,3	15 106	PERNIO	2 759	1 307	2,1	18 362
NURMIJÄRVI	12 713	2 775	4,6	22 562	PERTTELI	1 734	631	2,7	14 484
ORIHATTILA	5 961	2 476	2,4	17 677	PIKKIÖ	2 620	926	2,8	21 414
PERNAJA	1 477	784	1,9	17 704	POHARKKU	1 187	609	1,9	15 320
POHJA	2 190	1 118	2,0	26 296	PORI	29 992	13 076	2,3	24 852
PORHAINEN	1 225	431	2,8	16 867	PUNKALAUDUN	1 772	1 004	1,8	12 649
PORVOO	8 608	3 037	2,8	25 801	PYHÄRANTA	989	432	2,3	16 643
PORVOON MLK	9 784	2 619	3,7	20 194	PÖYTÄ	1 555	717	2,2	13 682
PUKKILA	777	359	2,2	13 621	RAISIO	9 676	2 565	3,8	25 224
RUOTSINPYHTÄÄ	1 471	686	2,1	20 145	RAUMA	12 604	4 738	2,7	26 945
SAHMATTI	453	243	1,9	15 761	RAUMAN MLK	3 719	1 175	3,2	22 748
SIPOO	6 022	1 833	3,3	21 294	RUSKO	1 215	350	3,7	20 454
SIUNTIO	1 902	502	3,8	19 661	RYNÄTTYLÄ	786	360	2,2	13 861
TAMMISAARI	3 957	1 855	2,1	24 221	SALO	9 912	3 809	2,6	21 383
TENHOLA	1 147	695	1,7	18 618	SAUVO	1 116	560	2,0	13 642
TUUSULA	12 206	2 642	4,6	23 440	SIKAINEN	1 004	498	2,0	10 120
VANTAA	75 358	13 132	5,7	28 109	SUODENNIEMI	555	443	1,3	12 031
VIHTI	9 429	2 474	3,8	20 590	SUOMUSJÄRVI	583	317	1,8	15 078
TURUN JA PORIN L.	294 407	121 891	2,4	20 505	SÄKYLÄ	2 116	823	2,6	19 113
ALASTARO	1 392	778	1,8	14 280	SÄRKISALO	325	229	1,4	23 537
ASKAINEN	403	190	2,1	13 000	TAIVASSALO	834	398	2,1	13 718
AURA	1 237	472	2,6	17 987	TARVASJOKI	747	372	2,0	14 919
DRAGSFJÄRD	1 526	1 018	1,5	24 066	TURKU	62 728	26 259	2,4	25 159
EURA	4 227	1 915	2,2	23 409	ULVILA	5 285	1 556	3,4	21 760
EURAJOKI	2 485	1 035	2,4	15 971	UUSIKAUPUNKI	6 639	1 863	3,6	20 499
HALIKKO	3 592	1 318	2,7	15 402	VÄHTO	711	195	3,6	14 820
HARJAVALTA	3 461	1 295	2,7	22 092	VÄMMÄLÄ	6 010	2 832	2,1	18 347
HONKAJOKI	998	573	1,7	10 959	VÄMPULÄ	896	468	1,9	12 371
HOUTSKARI	219	161	1,4	9 316	VEHMÄÄ	1 175	570	2,1	15 280
HUITTINEN	4 077	1 692	2,4	15 242	VELKUA	81	43	1,9	20 465
IKÄMEENKYRÖ	3 909	1 899	2,1	20 810	VILJAKKALA	775	446	1,7	16 793
IKKAALINEN	3 382	1 785	1,9	15 394	VÄSTÄRNFJÄRD	323	215	1,5	17 581
INIÖ	95	55	1,7	8 909	YLÄNE	875	590	1,5	12 203
JÄMIJÄRVI	1 028	614	1,7	11 644	ÄETSÄ	2 420	1 048	2,3	18 778
KAARINA	7 336	1 996	3,7	26 067	AHVENANMÄÄ	9 265	3 158	2,9	17 833
KALANTI	1 711	556	3,1	16 780	BRÄNDÖ	204	112	1,8	8 125
KANKAANPÄÄ	5 491	2 085	2,6	14 551	ECKERÖ	309	123	2,5	13 333
KARINAINEN	928	474	2,0	15 801	FINSTRÖM	912	285	3,2	17 087
KARVIA	1 535	750	2,0	11 813	FÖGLÖ	215	129	1,7	9 069
KEMIJÖ	1 231	790	1,6	16 974	GETA	190	96	2,0	11 354
KIIHNIÖ	1 065	612	1,7	12 434	HANMARLAND	562	174	3,2	12 931
KIIKALA	901	483	1,9	12 712	JONALA	1 115	357	3,1	16 218
KIIKOINEN	517	404	1,3	11 806	KUHLINGE	145	89	1,6	7 528
KISKO	859	537	1,6	15 009	KÖKÄR	79	63	1,3	6 666
KIUKAINEN	1 680	857	2,0	15 997	LEMLAND	445	106	4,2	15 566
KODISJOKI	265	102	2,6	13 627	LUMPARLAND	121	40	3,0	12 000
KOKEMÄKI	3 599	1 942	1,9	15 061	MAARIANHAMINA	3 746	1 053	3,6	26 315
KORPPOO	270	181	1,5	11 491	SALTVIK	641	269	2,4	16 096
KOSKI TL	1 282	617	2,1	13 484	SOTTUNGA	48	31	1,5	11 935
KULLAA	634	372	1,7	14 973	SUND	388	158	2,5	13 607
KUSTAVI	491	251	2,0	12 868	VÄRDÖ	145	73	2,0	11 232
KUUSJOKI	893	376	2,4	13 563	HÄMEEN LAANI	281 774	115 727	2,4	22 413
KÖYLJÖ	1 437	634	2,3	14 353	ASIKKALA	3 711	1 632	2,3	16 881
LAITILA	4 340	1 596	2,7	15 100	FORSSA	8 901	3 443	2,6	20 894
LAPPI	1 480	613	2,4	15 807	HATTULA	3 140	1 222	2,6	18 436
LAVIA	1 008	717	1,4	12 273	HAUHO	1 627	943	1,7	14 835

TAULU 1.1 VUONNA 1988 YKSITYISEN SEKTORIN TYÖSUHTEESSA TAI YRITTÄJÄNÄ OLLEET, ELÄKETTÄ SAANEET SEKÄ NÄIDEN LUKUMÄÄRIEN SUHDE JA KESKIMÄÄRÄINEN TYÖELÄKE KUNNITTAIN

LÄÄNI/KUNTA	Työsuht. tai yrit-täjäinä olleet	Elä-kettä saaneet	Työsuhtei-sia eläk-keensaa-jaa kohti	Keskin. työeläke nk/vuosi	LÄÄNI/KUNTA	Työsuht. tai yrit-täjäinä olleet	Elä-kettä saaneet	Työsuhtei-sia eläk-keensaa-jaa kohti	Keskin. työeläke nk/vuosi
HAUSJÄRVI	3 195	1 317	2,4	17 760	HEINOLA	6 841	2 740	2,5	24 211
HOLLOLA	8 835	2 242	3,9	20 771	HEINOLAN MLK	2 503	995	2,5	16 311
HUMPPILA	1 162	549	2,1	15 919	HEINÄVESI	2 020	1 306	1,5	13 223
HÄMEENLINNA	15 750	6 783	2,3	23 292	HIRVENSALMI	1 177	763	1,5	12 319
JANAKKALA	6 766	2 708	2,5	23 940	JORINEN	2 661	1 185	2,2	14 843
JOKIOINEN	2 067	876	2,4	19 394	JUVA	3 441	1 857	1,9	12 821
JUUPAJOKI	881	510	1,7	15 176	JÄPPILÄ	673	402	1,7	12 363
KALVOLA	1 417	765	1,9	20 235	KANGASLAMPPI	720	420	1,7	12 761
KANGASALA	8 296	2 819	2,9	22 082	KANGASNIEMI	2 914	1 709	1,7	12 498
KOSKI HL	995	465	2,1	13 677	KERIMÄKI	2 558	1 264	2,0	14 936
KUHMALAHTI	420	324	1,3	13 919	HIKKELI	11 604	4 410	2,6	20 433
KUOREVESI	1 120	588	1,9	17 380	HIKKELIN MLK	4 408	1 829	2,4	14 291
KURU	1 098	707	1,6	12 800	HÄNTYHARJU	3 161	1 650	1,9	14 472
KYLMAKOSKI	1 056	489	2,2	15 480	PERTUNMAA	1 031	643	1,6	11 477
KÄRKÖLÄ	2 331	902	2,6	17 006	PIEKSAKAKI	4 124	1 874	2,2	15 821
LAHTI	40 039	15 472	2,6	24 430	PIEKSAKÄEN MLK	2 434	1 098	2,2	14 262
LAHMI	2 200	1 176	1,9	13 664	PUNKAHARJU	1 985	890	2,2	15 764
LEMPÄÄLÄ	5 823	2 041	2,9	21 910	PUUMALA	1 388	856	1,6	13 539
LOPPI	3 038	1 380	2,2	14 724	RANTASALMI	2 140	1 182	1,8	13 164
LUOPPIOINEN	1 003	649	1,5	15 346	RISTIIINA	2 260	1 044	2,2	16 206
LÄNGELMÄKI	784	556	1,4	13 705	SAVOLINLINNA	10 905	4 967	2,2	21 121
MÄNTTÄ	3 048	1 426	2,1	31 381	SAVONRANTA	669	402	1,7	11 467
NASTOLA	7 082	1 877	3,8	20 452	SULKAVA	1 594	901	1,8	14 195
NOKIA	10 747	4 407	2,4	28 053	SYSMÄ	2 251	1 254	1,8	13 843
ORIVESI	3 567	1 787	2,0	16 916	VIRTASALMI	526	374	1,4	13 609
PADASJOKI	1 856	957	1,9	14 712	POHJOIS-KARJALAN L.	62 677	32 191	1,9	15 288
PIRKKALA	4 767	1 333	3,6	28 147	ENO	2 987	1 583	1,9	16 468
PÄLKÄNE	1 672	781	2,1	17 183	ILOMANTSI	2 699	1 885	1,4	12 832
RENKO	1 099	442	2,5	14 343	JOENSUU	16 396	6 271	2,6	20 650
RIIHIMÄKI	9 605	3 696	2,6	22 094	JUUKA	2 707	1 590	1,7	11 836
RUOVESI	2 355	1 424	1,7	15 266	KESÄLAHTI	1 263	713	1,8	12 861
SAHALAHTI	1 063	361	2,9	18 088	KIIHTELVSVAARA	972	523	1,9	10 994
SOMERO	4 464	2 156	2,1	14 619	KITEE	4 647	2 102	2,2	12 597
TAMMELA	2 326	1 182	2,0	15 313	KONTIOLAHTI	3 248	1 276	2,5	14 905
TAMPERE	68 369	28 808	2,4	26 303	LIEKSA	6 204	3 906	1,6	17 122
TOIJALA	3 262	1 290	2,5	18 620	LIPERI	4 037	2 033	2,0	13 757
TUULOS	653	327	2,0	16 238	NURMES	3 879	2 204	1,8	14 373
URJALA	2 542	1 355	1,9	14 767	OUTOKUMPU	3 250	1 826	1,8	17 617
VALKEAKOSKI	9 432	3 943	2,4	27 304	POLVIJÄRVI	2 238	1 392	1,6	11 135
VESILAHTI	1 217	604	2,0	13 029	PYHÄSELKÄ	2 223	939	2,4	13 418
VIIALA	2 072	1 063	1,9	23 414	RÄÄKKYLÄ	1 329	915	1,5	11 169
VILPPULA	2 571	1 377	1,9	19 099	TOHMAJÄRVI	2 029	1 328	1,5	13 049
VIRRAT	3 581	2 052	1,7	14 615	TUUPOVAARA	1 022	715	1,4	10 391
VLÖJÄRVI	7 587	1 926	3,9	23 120	VALTIMO	1 271	798	1,6	11 791
YPÄJÄ	1 182	595	2,0	13 294	VÄRTSILÄ	276	192	1,4	10 312
KYMEN LÄÄNI	132 469	60 541	2,2	22 245	KUOPION LÄÄNI	96 652	45 753	2,1	17 293
ANJALANKOSKI	8 164	3 673	2,2	23 452	IISALMI	8 880	3 657	2,4	15 720
ELIMÄKI	3 691	1 370	2,7	16 722	JUANKOSKI	2 498	1 435	1,7	15 351
HAMINA	3 562	1 683	2,1	23 713	KAAVI	1 554	1 015	1,5	13 399
IITTI	3 276	1 547	2,1	16 509	KARTTULA	1 230	663	1,9	14 298
IMATRA	14 011	6 159	2,3	25 866	KEITELE	1 338	706	1,9	12 351
JAALA	791	519	1,5	14 335	KIURUVESI	4 372	2 637	1,7	13 416
JOUTSENO	4 508	1 954	2,3	23 306	KUOPI	28 813	11 003	2,6	21 846
KOTKA	21 328	11 317	1,9	27 091	LAPINLAHTI	3 071	1 592	1,9	13 706
KOUVOLA	11 659	4 117	2,8	22 438	LEPPÄVIRTA	4 596	2 401	1,9	17 492
KUUSANKOSKI	8 897	3 755	2,4	28 593	MAANINKA	1 589	922	1,7	12 017
LAPPEENRANTA	21 673	8 624	2,5	23 271	NILSIÄ	2 937	1 672	1,8	12 685
LEMI	1 249	599	2,1	13 422	PIELAVESI	2 656	1 677	1,6	11 735
LUUMÄKI	2 338	1 320	1,8	14 166	RAUTALAMPPI	1 735	1 042	1,7	13 301
MIEHIKKALÄ	1 139	754	1,5	12 387	RAUTAVAARA	1 007	706	1,4	12 379
MUIJAMAA	505	244	2,1	11 885	SIIILINJÄRVI	6 667	1 895	3,5	16 897
PARIKKALA	2 026	1 174	1,7	13 390	SONKAJÄRVI	2 249	1 324	1,7	11 004
PYHTÄÄ	2 169	1 031	2,1	22 550	SUONENJOKI	3 381	1 854	1,8	15 296
RAUTJÄRVI	2 247	1 219	1,8	18 966	TERVO	859	551	1,6	12 686
RUOKOLAHTI	2 531	1 370	1,8	17 372	TUUSNIEMI	1 342	977	1,4	13 101
SAARI	822	463	1,8	12 246	VARKAUS	10 203	4 690	2,2	27 782
SAVITAIPALE	1 980	1 177	1,7	12 735	VARPAISJÄRVI	1 448	903	1,6	11 539
SUOMENNIEMI	385	274	1,4	12 153	VEHMERSALMI	895	581	1,5	12 151
TAIPALSAARI	1 728	685	2,5	17 153	VESANTO	1 331	805	1,7	12 173
UUKUNIEMI	255	182	1,4	10 714	VIEREMÄ	2 001	1 045	1,9	12 880
VALKEALA	4 129	1 812	2,3	15 391	KESKI-SUOMEN L.	93 822	42 930	2,2	18 584
VEHKALAHTI	5 050	2 147	2,4	20 027	HANKASALMI	2 271	1 407	1,6	12 821
VIROLAHTI	1 595	923	1,7	14 951	JOUTSA	1 776	997	1,8	13 630
VLÄMÄÄ	761	449	1,7	12 717	JYVÄSKYLÄ	23 788	9 298	2,6	25 492
MIKKELIN LÄÄNI	80 454	38 520	2,1	16 340	JYVÄSKYLÄN MLK	10 491	3 781	2,8	22 885
ANTTOLA	746	363	2,1	13 884	JÄMSÄ	5 070	2 339	2,2	19 380
ENONKOSKI	891	445	2,0	12 853	JÄMSÄNKOSKI	3 304	1 451	2,3	22 487
HARTOLA	1 758	1 019	1,7	12 541					
HAUKIVUORI	1 071	678	1,6	13 303					

TAULU 1.1 VUONNA 1988 YKSITYISEN SEKTORIN TYÖSUHTEESSA TAI YRITTÄJÄNÄ OLLEET, ELÄKETTÄ SAANEET SEKÄ NÄIDEN LUKUMÄÄRIEN SUHDE JA KESKIMÄÄRÄINEN TYÖELÄKE KUNNITTAIN

LÄÄNI/KUNTA	Työsuht. tai yrittäjänä olleet	Elä-kettä saaneet	Työsuhteisia eläkkeensaa-jaa kohti	Keskin. työeläke nk/vuosi	LÄÄNI/KUNTA	Työsuht. tai yrittäjänä olleet	Elä-kettä saaneet	Työsuhteisia eläkkeensaa-jaa kohti	Keskin. työeläke nk/vuosi
KAHNONKOSKI	697	548	1,3	12 518	YLIHÄRMÄ	1 312	621	2,1	13 558
KARSTULA	2 155	1 140	1,9	12 701	YLISTARO	2 351	1 250	1,9	12 463
KEURUU	4 450	2 170	2,1	15 654	ÄHTÄRI	2 817	1 340	2,1	15 194
KINNULA	798	447	1,8	12 505					
KIVIJÄRVI	727	415	1,8	13 253	OULUN LÄÄNI	155 367	66 001	2,4	16 896
KONGINKANGAS	590	373	1,6	14 396	ALAVIESKA	1 301	577	2,3	12 270
KONNEVESI	1 369	817	1,7	11 946	HAAPAJÄRVI	2 760	1 394	2,0	13 507
KORPILAHTI	1 863	1 087	1,7	12 437	HAAPAVESI	3 079	1 290	2,4	12 705
KUHMOINEN	1 226	940	1,3	14 053	HAILUOTO	3 337	234	1,4	13 333
KYVYJÄRVI	745	449	1,7	11 848	HAUKIPUDAS	4 719	1 735	2,7	20 103
LAUKAA	5 939	2 264	2,6	17 513	HYRYNSALMI	1 426	827	1,7	14 280
LEIVONMÄKI	497	348	1,4	12 126	II	1 797	1 053	1,7	16 524
LUHANKA	510	314	1,6	11 050	KAJAANI	12 287	4 862	2,5	22 889
MULTIA	940	632	1,5	12 674	KALAJOKI	3 832	1 477	2,6	14 773
MURAME	2 330	772	3,0	20 518	KEMPELE	3 645	705	5,2	20 468
PETÄJÄVESI	1 435	787	1,8	14 625	KESTILÄ	804	455	1,8	12 879
PIHTIPUDAS	2 109	1 199	1,8	13 002	KIIMINEN	2 966	713	4,2	16 647
PYLKÖNMÄKI	489	343	1,4	11 078	KUHAMO	4 409	2 289	1,9	13 390
SAARIJÄRVI	4 044	2 031	2,0	14 081	KUIVANIEMI	856	533	1,6	12 251
SUMIAINEN	516	323	1,6	11 114	KUUSAMO	6 485	2 740	2,4	14 335
SUOLAHTI	2 132	901	2,4	20 288	KARSAMÄKI	1 399	720	1,9	12 194
SÄYMSÄSALO	1 277	647	2,0	27 001	LIMINKA	1 609	613	2,6	15 367
TOIVAKKA	813	533	1,5	12 701	LUMIJOKI	625	268	2,3	13 358
UURAINEN	1 193	565	2,1	12 548	MERIJÄRVI	518	289	1,8	11 626
VIITASAARI	3 446	1 838	1,9	13 917	MUJOS	2 456	1 217	2,0	17 082
ÄÄNEKOSKI	4 832	1 774	2,7	23 472	NIVALA	4 061	2 020	2,0	13 643
					OULAINEN	2 790	1 448	1,9	14 495
VAASAN LÄÄNI	175 800	75 716	2,3	16 644	OULU	34 104	12 001	2,8	23 737
ALAHÄRMÄ	2 263	1 015	2,2	13 753	OULUNSALO	2 100	457	4,6	20 656
ALAJÄRVI	3 463	1 693	2,0	12 622	PALTAMO	1 705	1 020	1,7	12 813
ALAVUS	4 075	1 873	2,2	14 687	PATTIJOKI	2 372	604	3,9	18 841
EVIJÄRVI	1 289	638	2,0	14 310	PIIPPOLA	549	294	1,9	11 360
HALSUA	640	336	1,9	12 023	PUDASJÄRVI	3 966	2 071	1,9	11 960
HIMANKA	1 420	555	2,6	14 252	PULKKILA	742	386	1,9	14 974
ILMAJOKI	4 924	2 153	2,3	15 768	PULANKA	1 526	1 125	1,4	11 839
ISOJOKI	1 170	806	1,5	10 272	PYHÄJOKI	1 376	749	1,8	14 325
ISOKYRÖ	2 230	1 081	2,1	14 181	PYHÄJÄRVI	2 817	1 558	1,8	14 197
JALASJÄRVI	4 169	2 108	2,0	12 680	PYHÄNTÄ	819	356	2,3	12 191
JURVA	2 316	1 027	2,3	13 729	RAAHE	7 771	2 008	3,9	21 568
KANNUS	2 369	961	2,5	14 474	RANTSILO	909	475	1,9	13 515
KARIJOKI	847	505	1,7	12 316	REISJÄRVI	1 292	692	1,9	11 647
KASKINEN	757	227	3,3	20 396	RISTIJÄRVI	789	514	1,5	12 859
KAUHAJOKI	6 714	2 822	2,4	12 845	RUUKKI	1 796	914	2,0	15 678
KAUHAVA	3 141	1 550	2,0	14 980	SIEVI	1 762	844	2,1	13 092
KAUSTINEN	1 800	705	2,6	12 595	SIIKAJOKI	516	278	1,9	13 345
KOKKOLA	13 391	4 813	2,8	21 338	SOTKAMO	4 278	2 367	1,8	13 920
KORSNÄS	1 011	527	1,9	13 491	SUONHUSALMI	4 291	2 258	1,9	12 542
KORTESJÄRVI	1 237	656	1,9	13 429	TAIVALKOSKI	2 009	887	2,3	13 404
KRISTINHANKAUPUNKI	3 410	1 693	2,0	13 508	TEMES	247	132	1,9	12 803
KRUUNUPYVY	2 930	1 408	2,1	15 553	TYRÄVÄ	1 366	617	2,2	14 327
KUORTANE	2 087	1 023	2,0	12 785	UTAJÄRVI	1 326	820	1,6	13 073
KURIKKA	4 898	2 057	2,4	16 543	VAALA	1 538	954	1,6	14 140
KÄLVÄ	1 773	661	2,7	12 768	VIHAHTI	1 501	724	2,1	15 497
LAIHIA	2 943	1 250	2,4	15 911	VOULIJOKI	1 241	600	2,1	19 633
LAPPAJÄRVI	1 669	901	1,9	13 829	YLI-II	798	481	1,7	13 908
LAPUA	5 330	2 688	2,0	14 296	YLIKIIHINKI	1 182	574	2,1	12 386
LEHTIMÄKI	964	509	1,9	11 591	YLIIVIESKA	4 518	1 782	2,5	15 791
LESTIJÄRVI	423	233	1,8	12 660					
LOHTAJA	1 287	514	2,5	13 540	LAPIN LÄÄNI	70 845	30 095	2,4	18 196
LUOTO	1 233	465	2,7	24 408	ENONTEKIO	793	315	2,5	9 999
MAALAHTI	2 343	1 244	1,9	12 893	INARI	2 560	894	2,9	12 706
MAKSAMAA	4 434	2 260	1,7	11 769	KEMI	9 097	4 596	2,0	28 424
MUSTASAARI	6 452	2 310	2,8	15 307	KEMIJÄRVI	4 763	2 065	2,3	17 171
NURMO	3 538	969	3,7	16 460	KEMINMAA	3 200	1 256	2,5	22 452
NÄRPÖ	4 696	2 249	2,1	15 211	KITTILÄ	2 436	1 126	2,2	13 152
ORAVAINEN	1 085	576	1,9	16 996	KOLARI	1 726	770	2,2	13 246
PERHO	1 204	594	2,0	12 777	MUONIO	919	407	2,3	13 120
PERÄSEINÄJOKI	1 662	901	1,8	12 896	PELKOSENNIEMI	560	295	1,9	12 677
PIETARSAARI	7 828	3 404	2,3	27 967	PELLO	1 902	989	1,9	13 599
PIETARSAAREN MLK	4 070	1 633	2,5	17 434	POSIO	2 233	977	2,3	12 773
SEINÄJOKI	9 915	2 722	3,6	20 635	RANUA	2 150	905	2,4	12 165
SOINI	1 186	617	1,9	12 301	ROVANIEMI	10 682	3 673	2,9	21 614
TEUVA	3 151	1 503	2,1	13 719	ROVANIEMEN MLK	6 850	2 668	2,6	16 611
TOHOLAMPI	1 680	708	2,4	13 333	SALLA	2 209	1 341	1,6	13 378
TÖYSÄ	1 245	641	1,9	13 712	SAVUKOSKI	721	304	2,4	13 190
ULLAVA	385	216	1,8	11 574	SIMO	1 604	681	2,4	20 014
UUSIKAARLEPYVY	3 293	1 460	2,3	17 061	SODANKYLÄ	3 749	1 515	2,5	14 316
YAASA	20 236	7 885	2,6	24 328	TERVOLA	1 513	949	1,6	15 237
VETELI	1 565	691	2,3	12 329	TORNIO	8 611	2 951	2,9	18 420
VIMPELI	1 467	726	2,0	13 774	UTSJOKI	499	185	2,7	8 810
VÄHÄKYRÖ	2 078	808	2,6	14 950	YLITORNIO	2 068	1 233	1,7	13 268
VÖYRI	1 634	935	1,7	14 844					

TAULU 1.2 VUONNA 1988 YKSITYISEN SEKTORIN TYÖSUHTEESSA TAI YRITTÄJÄNÄ OLLEET IÄN, SUKUPUOLEN JA ASUINPAIKKAKUNNAN MUKAAN SEKÄ HEIDÄN OSUUTENSA VASTAAVASTA SOSIAALIVAKUUTETUSTA VÄESTÖSTÄ

MOLEMMAT SUKUPUOLET

KUNTA	KAIKKI		-24		25 - 34		35 - 44		45 - 54		55 - 64	
	lkn	%	lkn	%	lkn	%	lkn	%	lkn	%	lkn	%
KOKO MAA	2 011 857	61,2	448 084	73,2	511 151	66,4	546 073	65,6	345 026	61,0	161 523	31,7
UUDENMAAN LÄÄNI	558 325	66,0	120 262	79,4	150 346	70,6	154 275	68,1	91 587	63,3	41 855	38,1
ARTJÄRVI	782	72,1	136	76,8	180	80,0	193	84,3	156	78,0	117	46,2
ASKOLA	1 835	69,1	400	80,3	449	74,5	532	73,4	305	71,6	149	37,0
ESPOO	78 945	67,4	16 029	77,5	21 179	70,9	23 341	69,4	13 037	65,1	5 359	41,6
HANKO	5 100	66,3	1 282	80,6	1 057	68,1	1 490	69,2	907	64,1	364	37,1
HELSINKI	219 504	63,9	45 852	77,8	63 166	69,7	55 967	65,4	35 881	60,8	18 638	37,8
HYVINKÄÄ	16 914	62,6	3 894	78,2	4 565	67,9	4 730	66,5	2 679	60,5	1 046	27,6
INKOO	1 904	67,3	344	76,8	399	69,4	570	72,4	368	70,9	223	44,6
JÄRVENPÄÄ	13 503	66,0	3 070	82,2	4 054	71,1	3 950	66,3	1 806	59,8	623	30,6
KARJAA	3 262	60,4	751	73,6	800	66,4	867	64,0	529	57,8	315	34,8
KARJALOHJA	475	64,7	84	79,2	101	64,7	132	72,1	73	63,5	85	48,9
KARKKILA	3 709	66,8	802	82,9	903	74,0	1 109	73,7	590	67,6	305	30,8
KAUNIAINEN	3 676	67,8	916	72,1	680	75,2	966	72,4	782	67,5	332	43,8
KERÄVA	12 181	65,1	2 759	80,0	3 300	71,2	3 721	65,2	1 829	59,9	572	30,7
KIRKKONUMMI	11 328	67,3	2 348	77,6	2 913	69,1	3 551	68,6	1 822	65,7	694	42,3
LAPINJÄRVI	1 363	67,0	294	81,4	280	72,4	351	71,9	248	68,3	190	43,6
LILJENDAL	637	71,3	119	82,1	164	75,6	170	83,3	112	75,7	72	40,2
LOHJA	6 860	67,2	1 611	82,3	1 726	71,2	1 926	70,2	1 117	66,6	480	34,0
LOHJAN KUNTA	8 775	72,3	1 988	85,0	2 198	74,5	2 506	75,7	1 463	70,7	620	42,6
LOVIISA	3 559	62,2	843	79,3	859	68,9	1 048	68,8	567	60,1	242	25,7
MYRSKYLÄ	864	68,5	156	75,0	203	75,5	221	74,4	161	71,2	123	46,9
MÄNTSÄLÄ	6 016	67,3	1 291	79,4	1 523	70,3	1 740	71,1	971	65,0	491	40,5
NUMMI-PUSULA	2 453	71,9	501	84,9	571	78,7	651	77,5	458	72,1	272	43,7
NURMIJÄRVI	12 713	70,2	2 867	83,8	2 929	73,4	3 840	71,8	2 269	66,9	808	41,4
ORIHATTILA	5 961	67,9	1 259	80,4	1 386	72,1	1 749	73,7	1 016	70,8	551	37,3
PERNAJA	1 477	67,1	303	80,6	302	70,4	407	77,8	270	67,3	195	41,3
POHJA	2 190	65,3	477	86,9	477	68,7	627	71,9	395	68,3	214	32,5
PORNAINEN	1 225	69,1	249	79,8	278	70,9	356	72,4	220	70,5	122	46,0
PORVOO	8 608	64,6	1 926	77,1	2 224	68,9	2 401	69,4	1 436	62,9	621	33,4
PORVOO MLK	9 784	70,5	2 142	82,1	2 397	75,2	2 886	71,8	1 624	70,5	735	41,6
PUKKILA	777	71,9	150	75,4	196	78,7	203	81,9	155	79,5	73	38,6
RUOTSINPYHTÄÄ	1 471	68,6	270	76,7	319	74,0	437	76,9	259	76,0	186	41,2
SAMMATTI	453	68,5	95	84,8	109	71,2	143	73,3	62	65,3	44	41,5
SIPOO	6 022	64,1	1 295	73,9	1 326	69,2	1 712	68,2	1 151	63,7	538	38,1
SIUNTIO	1 902	70,6	410	81,2	364	70,5	604	73,2	354	73,3	170	46,7
TAMMISAARI	3 957	55,0	1 057	71,7	843	55,9	951	56,5	701	51,6	405	34,4
TENHOLA	1 147	63,9	227	72,3	247	69,0	290	68,7	222	70,3	161	41,7
TUUSULA	12 206	68,0	2 756	85,7	2 895	70,0	3 713	69,5	2 092	64,6	750	36,9
VANTAA	75 358	69,7	17 287	83,4	20 398	73,5	21 268	70,4	12 043	64,8	4 362	40,1
VIHTI	9 429	69,0	2 022	83,5	2 386	72,0	2 956	71,0	1 457	66,1	608	39,1
TURUN JA PORIN L.	294 407	62,6	64 399	74,1	70 937	68,1	81 512	68,1	52 127	63,9	25 432	32,7
ALASTARO	1 392	68,0	248	72,9	340	73,4	344	77,5	250	73,3	210	45,9
ASKAINEN	403	71,1	76	89,4	82	70,1	123	83,1	65	69,1	57	46,3
AURA	1 237	69,8	280	84,3	293	71,8	388	74,5	195	74,4	81	32,7
DRAGSFJÄRD	1 526	61,4	334	75,9	277	63,0	442	74,5	298	66,5	175	31,0
EURA	4 227	69,0	943	81,6	855	73,1	1 202	77,7	874	74,9	353	32,5
EURAJOKI	2 485	66,4	549	75,6	559	73,1	709	71,4	460	70,4	208	34,3
HALIKKO	3 592	66,2	846	83,1	871	70,8	947	69,1	624	64,5	304	36,0
HARJAVALLA	3 461	57,2	828	71,0	753	59,5	949	61,6	664	58,3	267	28,4
HONKAJOKI	998	69,5	181	79,4	271	76,1	256	76,4	188	72,6	102	39,7
HOUTSKARI	219	52,5	47	78,3	43	52,4	57	50,4	40	54,8	32	36,0
HUITTINEN	4 077	66,7	872	73,3	1 010	73,8	1 061	72,3	699	67,3	435	41,4
HÄMEENKYRÖ	3 909	65,2	843	76,8	928	73,4	1 087	74,0	683	65,3	368	32,8
IKAALINEN	3 382	64,8	737	75,4	764	73,1	935	71,9	612	65,9	334	34,5
INHO	95	65,5	15	71,4	17	54,8	30	69,8	18	72,0	15	60,0
JÄMIJÄRVI	1 028	69,5	189	83,3	242	74,5	258	75,7	189	76,8	150	44,1
KAARINA	7 336	62,2	1 649	77,6	1 766	66,3	2 184	64,8	1 262	59,6	475	31,4
KALANTI	1 711	71,6	371	81,0	366	74,7	550	76,5	278	75,1	146	41,2
KANKAANPÄÄ	5 491	60,8	1 237	71,3	1 451	66,2	1 502	65,0	904	59,7	397	31,0
KARINAINEN	928	67,1	196	75,7	206	74,1	247	73,5	162	73,0	117	40,5
KARVIA	1 535	68,5	321	76,1	328	73,4	395	77,5	296	71,5	195	43,4

TAULU 1.2 VUONNA 1988 YKSITYISEN SEKTORIN TYÖSUHTEESSA TAI YRITTÄJÄNÄ OLLLEET IÄN, SUKUPUOLEN JA ASUINPAIKKAKUNNAN MUKAAN SEKÄ HEIDÄN OSUUTENSA VASTAAVASTA SOSIAALIVAKUUTETUSTA VÄESTÖSTÄ

MOLEMMAT SUKUPUOLET

KUNTA	KAIKKI		-24		25 - 34		35 - 44		45 - 54		55 - 64	
	1kn	%	1kn	%	1kn	%	1kn	%	1kn	%	1kn	%
KOKO MAA	2 011 857	61,2	448 084	73,2	511 151	66,4	546 073	65,6	345 026	61,0	161 523	31,7
TURUN JA PORIN L.	294 407	62,6	64 399	74,1	70 937	68,1	81 512	68,1	52 127	63,9	25 432	32,7
KEMIÖ	1 231	62,5	235	69,9	278	67,1	323	67,4	234	69,2	161	39,9
KIHNIÖ	1 065	61,4	223	76,9	291	68,6	262	68,9	198	66,4	91	26,6
KIIKALA	901	74,0	178	82,8	175	78,8	216	78,0	192	83,8	140	50,9
KIIKOINEN	517	65,0	89	69,5	113	72,0	126	68,9	103	71,5	86	47,0
KISKO	859	68,0	163	79,9	183	77,2	239	79,1	166	72,5	108	37,0
KIUKAINEN	1 680	69,4	364	78,1	358	74,4	427	74,1	323	79,2	208	42,4
KODISJOKI	265	79,1	63	101,6	59	84,3	78	72,9	36	76,6	29	59,2
KOKEMÄKI	3 599	60,9	751	69,6	822	67,3	934	65,5	689	64,6	403	36,0
KORPPOO	270	40,3	57	57,6	59	34,3	79	47,9	41	35,7	34	28,6
KOSKI TL	1 282	72,8	263	80,4	279	81,6	296	77,5	261	74,6	183	50,7
KULLAA	634	58,3	126	71,6	109	59,2	206	64,0	115	64,6	78	34,4
KUSTAVI	491	69,1	98	93,3	125	77,6	126	78,3	75	61,5	67	41,4
KUUSJOKI	893	76,2	161	89,9	227	79,9	246	82,6	140	78,2	119	51,3
KÖYLIS	1 437	67,1	346	86,5	268	66,5	390	76,3	258	64,7	175	41,0
LAITILA	4 340	72,2	1 087	88,1	1 034	75,4	1 039	74,3	778	72,1	402	43,3
LAPPI	1 480	70,8	339	78,5	290	73,4	411	77,0	282	76,4	158	43,8
LAVIA	1 008	61,6	185	73,7	203	67,4	278	71,8	204	67,5	138	34,9
LEMU	552	74,2	97	98,0	124	70,9	188	74,6	95	76,0	48	51,6
LIETO	5 127	65,6	1 133	78,5	1 116	70,1	1 570	68,0	935	66,7	373	34,7
LOIHAA	2 776	59,7	671	73,4	719	67,2	707	66,1	432	58,9	247	28,7
LOIMAAN KUNTA	2 804	69,2	535	74,8	606	74,4	786	74,0	503	74,5	374	47,6
LUVIA	1 393	64,7	274	67,8	279	70,6	453	68,9	271	69,8	116	37,7
MARTTILA	990	71,7	215	84,3	189	71,9	262	74,9	190	75,1	134	51,7
MASKU	1 975	69,7	434	88,9	417	73,8	572	69,3	414	69,2	138	38,4
HELLILÄ	625	71,7	118	74,2	138	76,7	145	79,2	118	72,4	106	56,7
MERIKARVIA	1 508	61,1	306	74,8	414	72,6	365	69,5	246	58,2	177	32,6
MERIMASKU	470	66,0	73	80,2	137	73,7	131	67,2	86	69,4	43	37,1
MIETOINEN	702	70,3	137	84,0	170	73,9	209	77,1	116	73,9	70	39,3
MUHIJÄRVI	1 120	64,0	205	70,7	278	74,3	295	72,5	212	67,3	130	35,6
MUURLA	607	70,4	117	87,3	138	75,0	175	77,8	112	71,8	65	39,9
MYNÄMÄKI	2 525	67,0	588	81,8	541	69,6	695	73,8	446	67,3	255	38,2
NAANTALI	4 783	64,0	1 042	78,5	1 267	70,9	1 383	66,4	734	60,5	357	33,6
NAKKILA	2 648	64,7	553	71,1	594	69,9	748	70,2	528	67,2	225	36,6
NAUVO	530	62,1	105	76,6	120	64,2	148	62,7	97	74,6	60	36,8
NOORMARKKU	2 488	62,7	499	68,3	556	69,2	724	68,8	514	64,4	195	33,6
NOUSIAINEN	1 710	69,4	369	80,0	394	73,2	479	72,0	284	68,3	184	47,8
ORIPÄÄ	626	70,9	115	82,7	158	77,8	150	78,5	111	74,0	92	46,0
PAIMIO	3 758	62,1	880	77,3	898	64,7	1 137	63,6	545	60,4	298	35,9
PARAINEN	4 548	59,9	1 048	71,5	954	63,2	1 330	64,5	795	61,8	421	33,2
PARKANO	3 440	61,5	767	70,6	788	70,0	1 023	69,1	595	61,5	267	28,7
PERNIÖ	2 759	67,9	588	80,7	593	71,5	746	75,3	530	71,9	302	38,8
PERTTELI	1 734	76,7	361	90,9	409	80,4	501	82,7	293	78,8	170	45,0
PIKKIÖ	2 620	66,9	577	82,5	591	73,2	793	70,4	469	70,0	190	31,0
POHARKKU	1 187	64,0	240	71,0	286	73,1	305	74,4	234	68,4	122	32,6
PORI	29 992	57,6	6 311	64,0	7 031	63,6	8 615	65,8	5 923	62,5	2 112	24,5
PUNKALAUDUN	1 772	67,0	306	67,8	362	71,4	444	77,8	376	76,4	284	45,5
PYHÄRANTA	989	66,0	202	72,9	211	73,5	282	72,7	194	67,4	100	38,6
PÖYTÄ	1 555	68,7	301	75,4	351	73,7	425	76,4	275	68,6	203	47,1
RAISIO	9 676	66,5	2 053	78,7	2 598	71,2	2 759	72,4	1 590	64,8	676	33,2
RAUMA	12 604	60,8	2 895	68,9	3 311	68,3	3 577	67,6	2 133	61,6	688	23,4
RAUMA HLK	3 719	64,0	750	70,2	786	69,7	1 168	72,6	750	66,5	265	30,0
RUSKO	1 215	67,8	236	84,6	269	68,8	398	68,9	209	69,7	103	42,0
RYMÄTTYLÄ	786	71,1	162	79,8	134	71,3	261	73,9	126	71,6	103	55,7
SALO	9 912	69,9	2 406	85,6	2 514	76,7	2 615	75,2	1 612	68,5	765	33,7
SAUVO	1 116	68,8	204	73,6	240	73,4	340	76,6	191	71,3	141	45,9
SIIKAINEN	1 004	67,3	219	76,0	220	74,1	238	75,3	207	69,7	120	40,8
SUODENNIEMI	555	62,6	91	71,7	142	69,6	148	72,9	85	63,9	89	40,5
SUOMUSJÄRVI	583	70,8	122	85,0	129	79,6	154	79,4	96	63,6	82	48,2
SÄKYLÄ	2 116	60,8	500	73,6	476	61,4	539	65,8	398	64,6	203	34,2
SÄRKISALO	325	65,5	58	74,4	66	73,3	81	71,7	61	70,1	59	46,1
TAIVASSALO	834	69,4	161	80,1	185	74,9	197	69,1	163	71,8	128	53,1
TARVASJOKI	747	71,5	141	79,7	145	69,0	209	74,9	140	84,3	112	52,6
TURKU	62 728	58,0	14 071	72,6	16 630	64,4	16 707	62,1	10 439	57,2	4 881	27,4
ULVILA	5 285	63,1	1 066	69,1	1 182	65,2	1 656	69,5	1 076	68,3	305	28,7
UUSIKAUPUNKI	6 639	66,8	1 756	78,0	1 757	72,2	1 832	71,9	908	62,4	386	31,1

TAULU 1.2 VUONNA 1988 YKSITYISEN SEKTORIN TYÖSUHTEESSA TAI YRITTÄJÄNÄ OLLEET IÄN, SUKUPUOLEN JA ASUINPAIKKAKUNNAN MUKAAN SEKÄ HEIDÄN OSUUTENSA VASTAAVASTA SOSIAALIVAKUUTETUSTA VÄESTÖSTÄ

MOLEMMAT SUKUPUOLET

KUNTA	KAIKKI		-24		25 - 34		35 - 44		45 - 54		55 - 64	
	1kn	%	1kn	%	1kn	%	1kn	%	1kn	%	1kn	%
KOKO MAA	2 011 857	61,2	448 084	73,2	511 151	66,4	546 073	65,6	345 026	61,0	161 523	31,7
TURUN JA PORIN L.	294 407	62,6	64 399	74,1	70 937	68,1	81 512	68,1	52 127	63,9	25 432	32,7
VAHTO	711	70,5	140	82,4	176	71,0	217	71,4	122	73,1	56	47,1
VAHVALA	6 010	58,9	1 370	71,8	1 363	64,4	1 642	63,9	1 051	58,1	584	32,5
VAHPULA	896	72,2	187	79,6	179	77,8	180	75,9	214	77,5	136	51,7
VEHMAA	1 175	67,3	268	79,5	272	74,9	273	72,0	218	70,6	144	40,2
VELKUA	81	64,8	13	81,3	22	68,8	32	76,2	5	71,4	9	32,1
VILJAKKALA	775	64,9	140	73,7	168	69,1	210	73,2	161	73,2	96	37,6
VÄSTANFJÄRD	323	65,8	65	71,4	74	73,0	81	71,7	58	65,9	45	45,9
YLÄNE	875	61,7	174	70,7	213	71,5	208	68,0	177	66,0	103	34,4
ÄETSÄ	2 420	67,4	494	74,1	562	74,2	662	75,9	408	71,0	294	41,0
AHVENANMAA	9 265	60,6	2 253	74,9	2 010	58,7	2 423	60,5	1 551	59,0	1 028	46,4
BRÄNDÖ	204	62,4	37	69,8	35	58,3	51	69,9	42	67,7	39	49,4
ECKERÖ	309	68,8	77	90,6	56	60,9	83	69,7	54	74,0	39	48,8
FINSTRÖM	912	65,5	260	87,2	179	63,5	236	63,4	153	59,3	84	45,9
FÖGLÖ	215	65,0	43	81,1	42	63,6	55	64,0	34	66,7	41	54,7
GETA	190	69,9	38	86,4	43	62,3	30	75,0	49	79,0	30	52,6
HÄMMÄRLAND	562	71,7	132	76,3	116	72,0	148	74,0	95	71,4	71	60,7
JOMALA	1 115	60,7	261	76,8	230	59,6	319	60,8	185	53,6	120	50,0
KUMlinge	145	56,9	24	75,0	29	46,0	34	59,6	29	59,2	29	53,7
KÖKAR	79	48,8	19	54,3	8	32,0	20	71,4	19	52,8	13	34,2
LEHLAND	445	59,6	99	79,8	96	59,3	108	48,9	88	63,3	54	53,5
LUMPARLAND	121	64,4	29	87,9	19	54,3	19	43,2	33	73,3	21	67,7
MAARIANHAMINA	3 746	55,9	991	69,7	916	55,6	1 013	57,2	526	50,6	300	36,3
SALTVIK	641	67,2	120	75,9	132	68,4	172	67,2	116	70,7	101	55,2
SOTTUNGA	48	64,0	9	75,0	12	70,6	13	76,5	8	72,7	6	33,3
SUND	388	67,1	80	80,8	76	61,8	95	65,1	88	70,4	49	57,6
VARDÖ	145	64,7	34	72,3	21	48,8	27	56,3	32	86,5	31	63,3
HÄMEEN LÄÄNI	281 774	61,9	61 791	74,2	69 247	67,4	78 974	67,3	50 077	63,0	21 685	29,8
ASIKKALA	3 711	67,4	815	83,8	775	73,0	1 059	72,8	721	69,1	341	34,9
FÖRSSA	8 901	66,9	2 129	80,8	2 227	72,4	2 434	71,9	1 525	68,7	586	29,4
HATTULA	3 140	57,5	733	71,9	758	61,4	867	60,1	510	55,2	272	32,2
HÄUHO	1 627	64,1	319	79,0	342	61,9	457	72,5	312	67,7	197	35,9
HAUSJÄRVI	3 195	65,7	654	80,4	807	71,1	902	71,6	530	65,0	302	36,0
HOLLOLA	8 835	67,3	1 922	76,7	2 162	70,2	2 668	72,0	1 507	66,0	576	37,2
HUMPPILA	1 162	69,0	239	85,1	268	71,7	311	74,4	189	73,8	155	45,5
HÄMEENLINNA	15 750	55,0	3 762	70,7	3 971	60,2	4 183	58,7	2 697	55,3	1 137	24,1
JANAKKALA	6 766	69,1	1 535	82,6	1 469	72,8	1 852	73,8	1 322	73,1	588	36,9
JOKIOINEN	2 067	58,3	430	73,1	474	62,4	612	64,7	358	60,3	193	29,4
JUUPAJOKI	881	59,5	157	59,9	238	71,7	224	63,3	175	64,8	87	33,2
KALVOLA	1 417	65,1	290	79,0	317	71,6	374	72,1	294	70,8	142	32,9
KANGASALA	8 296	61,5	1 918	74,6	1 945	65,6	2 495	65,3	1 427	60,9	511	28,5
KOSKI HL	995	72,2	194	83,3	228	77,0	250	77,4	202	75,7	121	46,7
KUHMALAHTI	420	66,1	63	77,8	89	73,0	99	78,0	81	68,6	88	47,1
KUOREVESI	1 120	57,2	234	71,8	240	61,9	338	57,6	243	63,0	65	24,0
KURU	1 098	56,5	230	71,2	257	61,9	278	65,1	199	55,6	134	31,9
KYLÄKOSKI	1 056	67,3	220	77,3	225	73,1	314	74,2	189	69,5	100	37,0
KÄRKÖLÄ	2 331	71,9	526	86,9	533	73,2	681	77,3	377	70,1	214	43,7
LAHTI	40 039	62,8	8 805	74,3	9 435	68,5	11 660	69,1	7 411	63,9	2 728	28,3
LAHMI	2 200	59,6	491	73,7	490	64,4	500	59,4	423	61,6	296	40,4
LEHPPÄLÄ	5 823	63,5	1 238	76,2	1 463	69,1	1 727	68,1	996	65,1	399	29,4
LOPPI	3 038	68,8	635	82,5	608	71,0	877	74,6	608	71,0	310	41,1
LUOPIOINEN	1 003	64,4	196	79,4	212	72,9	224	72,7	189	66,5	182	42,6
LÄNGELMÄKI	784	63,3	120	63,7	157	73,7	219	77,7	159	65,7	121	40,2
MÄNTTÄ	3 048	58,3	625	65,4	720	64,3	952	67,7	577	65,2	174	20,3
NÄSTÖLÄ	7 082	70,6	1 755	84,8	1 595	75,1	2 172	74,1	1 164	68,4	396	33,1
NOKIA	10 747	63,5	2 322	75,1	2 717	70,8	3 232	71,1	1 893	66,5	583	22,3
ORIVESI	3 567	61,1	808	74,2	872	68,5	894	65,0	637	62,1	356	33,0
PADASJOKI	1 856	64,4	459	87,1	435	73,9	444	70,3	312	59,8	206	33,6

TAULU 1.2 VUONNA 1988 YKSITYISEN SEKTORIN TYÖSUHTEESSA TAI YRITTÄJÄNÄ OLLLEET IÄN, SUKUPUOLEN JA ASUINPAIKKAKUNNAN MUKAAN SEKÄ HEIDÄN OSUUTENSA VASTAAVASTA SOSIAALIVAKUUTETUSTA VÄESTÖSTÄ

MOLEMMAT SUKUPUOLET

KUNTA	KAIKKI		-24		25 - 34		35 - 44		45 - 54		55 - 64	
	lkn	%	lkn	%	lkn	%	lkn	%	lkn	%	lkn	%
KOKO MAA	2 011 857	61,2	448 084	73,2	511 151	66,4	546 073	65,6	345 026	61,0	161 523	31,7
HÄMEEN LÄÄNI	281 774	61,9	61 791	74,2	69 247	67,4	78 974	67,3	50 077	63,0	21 685	29,8
PIRKKALA	4 767	63,9	1 079	73,4	1 088	65,6	1 458	68,0	900	66,0	242	29,5
PÄLKÄNE	1 672	66,9	371	80,8	374	74,8	423	69,5	332	69,7	172	37,9
RENKO	1 099	71,1	266	86,6	216	70,8	292	77,2	205	74,0	120	43,0
RIIHIMÄKI	9 605	57,8	2 312	75,3	2 617	63,6	2 541	61,1	1 482	54,5	653	25,7
RUUVESI	2 355	61,4	497	76,9	519	69,9	617	69,8	434	61,6	288	33,6
SAHALAHTI	1 063	76,8	225	92,2	258	79,1	267	81,7	219	79,1	94	44,8
SOMERO	4 464	70,8	925	83,0	961	76,3	1 104	77,3	838	71,8	636	47,6
TAMMELA	2 326	65,0	475	80,6	547	73,1	592	71,5	404	64,8	308	39,1
TAMPERE	68 369	58,3	14 584	69,7	18 549	66,8	18 605	63,3	11 927	59,3	4 704	25,8
TOIJALA	3 262	61,1	789	78,0	842	64,8	877	66,5	519	60,3	235	26,3
TUULOS	653	67,3	140	87,0	143	67,8	161	70,6	121	75,2	88	41,9
URJALA	2 542	65,9	506	76,4	552	72,9	675	74,1	485	68,8	324	39,4
VALKEAKOSKI	9 432	63,5	2 014	70,4	2 022	69,4	2 861	72,2	1 791	67,2	744	30,3
VESILAHTI	1 217	64,6	246	71,1	231	66,2	329	71,1	225	66,8	186	47,9
VIIIALA	2 072	61,9	442	70,9	508	70,4	635	72,1	331	65,5	156	25,3
VILPPULA	2 571	61,6	526	71,6	613	70,2	738	72,8	499	65,8	195	24,6
VIRRAT	3 581	61,5	750	71,9	805	71,7	971	69,0	696	64,1	359	30,8
YLÖJÄRVI	7 587	63,6	1 585	73,9	2 132	69,3	2 204	66,3	1 231	63,0	435	30,5
YPÄJÄ	1 182	69,0	219	77,1	241	71,3	325	77,8	211	74,0	186	47,9
KYMEN LÄÄNI	132 469	59,3	28 478	70,8	31 107	64,7	36 616	65,4	25 028	61,9	11 240	28,9
ANJALANKOSKI	8 164	65,0	1 826	76,3	1 879	70,5	2 174	72,3	1 529	66,9	756	34,2
ELIMÄKI	3 691	66,6	748	72,5	925	72,4	1 010	72,1	653	70,4	355	39,2
HAININA	3 562	51,3	781	62,0	905	56,4	939	59,0	669	52,4	268	22,2
IITTI	3 276	66,3	681	77,3	796	74,7	881	73,4	591	68,0	327	35,4
IMATRA	14 011	60,1	3 037	70,4	3 100	64,3	3 885	67,4	2 943	65,3	1 046	26,9
JAALA	791	63,1	136	72,3	184	73,6	194	69,5	167	74,2	110	35,4
JOUTSENO	4 508	58,1	989	69,7	1 049	65,0	1 273	62,3	873	61,0	324	25,8
KOTKA	21 328	55,5	4 536	67,4	4 993	62,1	6 259	63,5	4 079	59,4	1 461	21,1
KOUVOLA	11 659	53,3	2 676	67,5	3 095	59,4	3 185	57,4	1 944	51,2	759	22,6
KUUSANKOSKI	8 897	60,5	1 875	71,2	2 043	65,3	2 638	68,0	1 669	64,9	672	26,9
LAPPEENRANTA	21 673	59,5	4 768	70,8	5 413	65,0	5 946	64,8	3 851	60,1	1 695	29,3
LEMI	1 249	66,4	247	80,7	262	72,4	351	71,3	246	68,0	143	39,8
LUUMÄKI	2 338	66,8	495	82,8	521	73,0	614	73,3	418	66,6	290	40,1
MIEHIKKALÄ	1 139	64,0	216	74,0	205	65,1	299	75,9	275	73,7	144	35,5
NUIJAMA	505	66,4	117	81,8	99	68,8	110	64,3	114	72,6	65	44,5
PARIKKALA	2 026	59,5	467	76,4	423	63,0	509	66,0	403	61,1	224	32,4
PYHTÄÄ	2 169	63,6	476	78,4	482	71,3	649	71,8	398	63,7	164	27,3
RAUTJÄRVI	2 247	62,8	431	69,7	508	69,1	626	71,3	459	71,6	223	31,6
RUOKOLAHTI	2 531	61,0	469	70,1	558	67,1	659	66,2	503	65,9	342	38,4
SAARI	822	66,6	177	81,2	188	72,3	196	74,2	156	69,0	105	39,3
SAVITAIPALE	1 980	63,2	441	79,3	404	68,6	445	68,7	400	67,6	290	38,9
SUOMENNIEMI	385	61,1	71	74,7	82	68,3	85	70,2	85	65,4	62	37,8
TAIPALSAARI	1 728	62,1	338	70,4	410	65,8	488	65,8	326	63,3	166	39,2
UKUNIEHI	255	62,2	52	85,2	53	65,4	48	53,9	53	67,9	49	48,5
VALKEALA	4 129	57,5	974	73,3	953	60,2	1 107	58,9	717	57,5	378	33,2
VEHKALAHTI	5 050	61,5	970	66,5	1 057	65,2	1 497	68,7	1 049	67,2	477	34,1
VIEROLAHTI	1 595	60,4	342	77,9	359	66,5	375	63,1	307	62,9	212	36,6
YLÄMÄÄ	761	67,5	142	81,6	161	72,2	174	69,0	151	74,8	133	48,2
MIKKELIN LÄÄNI	80 454	58,9	18 721	74,5	19 545	65,0	20 353	62,5	14 217	58,9	7 618	30,9
ANTTOLA	746	63,7	147	75,8	176	71,3	196	71,8	132	63,8	95	38,0
ENONKOSKI	891	64,9	212	81,5	188	65,5	246	70,3	154	67,5	91	36,7
HARTOLA	1 758	64,2	337	72,3	408	74,3	429	71,6	344	69,1	240	38,2
HAUKIVUORI	1 071	62,3	226	76,1	215	69,8	281	72,2	199	68,4	150	34,5
HEINOLA	6 841	61,5	1 673	79,8	1 775	69,4	1 905	66,1	1 101	58,6	387	22,7
HEINOLA MLK	2 503	65,4	517	78,7	558	69,5	694	72,7	477	65,7	257	37,3
HEINAVESI	2 020	58,4	475	77,7	441	63,7	474	63,1	402	61,0	228	30,6
HJRVENSALMI	1 177	65,1	244	81,1	269	77,1	281	69,9	208	64,0	175	40,6
JOROINEN	2 661	66,5	592	83,0	659	72,5	696	72,3	486	67,2	228	32,7
JUVA	3 441	62,0	737	73,4	824	70,7	854	68,5	631	61,5	395	35,6

TAULU 1.2 VUONNA 1988 YKSITYISEN SEKTORIN TYÖSUHTEESSA TAI YRITTÄJÄNÄ OLLEET IÄN, SUKUPUOLEN JA ASUINPAIKKAKUNNAN MUKAAN SEKÄ HEIDÄN OSUUTENSA VASTAAVASTA SOSIAALIVAKUUTETUSTA VÄESTÖSTÄ

MOLEMMAT SUKUPUOLET

KUNTA	KAIKKI		-24		25 - 34		35 - 44		45 - 54		55 - 64	
	lkn	%	lkn	%	lkn	%	lkn	%	lkn	%	lkn	%
KOKO MAA	2 011 857	61,2	448 084	73,2	511 151	66,4	546 073	65,6	345 026	61,0	161 523	31,7
MIKKELIN LÄÄNI	80 454	58,9	18 721	74,5	19 545	65,0	20 353	62,5	14 217	58,9	7 618	30,9
JÄPPILÄ	673	62,3	121	76,6	173	75,2	156	64,5	139	65,3	84	35,4
KANGASLAMPPI	720	63,6	148	76,7	176	69,0	203	73,6	125	65,1	68	31,5
KANGASNIEMI	2 914	63,0	639	78,7	712	73,1	701	67,7	522	62,8	340	34,9
KERIMÄKI	2 558	62,9	645	83,4	572	67,2	657	65,2	453	61,6	231	33,1
MIKKELI	11 604	53,4	2 879	68,0	3 075	59,5	2 954	54,4	1 902	51,8	794	24,6
MIKKELI MLK	4 408	59,7	992	74,8	1 024	64,0	1 169	61,0	774	59,2	449	36,5
MÄNTYHARJU	3 161	62,4	688	78,9	729	67,8	785	68,4	578	61,6	381	37,0
PERTUNHAA	1 031	66,3	177	74,1	238	70,8	239	75,4	200	68,5	177	47,6
PIEKSAMÄKI	4 124	43,1	1 250	67,5	1 101	47,2	928	42,2	575	36,4	270	16,7
PIEKSAMÄKI MLK	2 434	57,0	594	81,0	646	62,7	622	57,2	385	54,0	187	26,6
PUNKAHARJU	1 985	66,0	472	85,7	466	73,5	498	67,7	350	66,8	199	35,5
PUUMALA	1 388	63,0	313	80,1	306	68,0	317	63,9	258	69,2	194	39,4
RANTASALMI	2 140	64,7	461	80,6	540	73,2	518	70,8	369	66,1	252	35,6
RISTIINA	2 260	63,5	501	73,8	453	69,7	568	68,3	495	67,8	243	36,4
SAVOLINNA	10 905	57,2	2 610	70,9	2 730	63,5	2 861	62,2	1 925	57,5	779	24,9
SAVONRANTA	669	62,5	156	73,9	172	77,1	139	62,6	129	68,3	73	32,4
SULKAVA	1 594	60,9	361	78,0	351	69,5	331	61,3	316	62,3	235	39,0
SYSMÄ	2 251	62,9	439	71,4	463	68,2	526	71,7	483	67,3	340	40,9
VIRTASALMI	526	58,7	115	70,6	105	65,2	125	64,8	105	62,9	76	35,8
POHJOIS-KARJALAN L.	62 677	54,4	14 091	67,6	16 548	60,5	16 854	59,9	10 294	53,2	4 890	25,0
ENO	2 987	57,7	718	75,1	675	63,9	806	66,1	550	56,5	238	24,4
ILOMANTSI	2 699	51,0	580	64,7	697	59,6	684	57,0	466	50,8	272	24,7
JOENSUU	16 396	50,6	4 034	64,8	4 563	54,6	4 487	54,9	2 418	46,8	894	19,8
JUUKA	2 707	56,1	569	65,6	725	66,2	676	62,9	483	55,8	254	27,5
KESÄLAHTI	1 263	63,8	278	83,5	342	71,7	294	69,7	209	62,0	140	34,0
KIIHTELYSVAARA	972	60,6	185	74,9	279	65,6	258	71,5	163	59,5	87	29,3
KITEE	4 647	63,2	990	73,8	1 241	68,3	1 261	70,1	742	62,2	413	34,3
KONTILOAHTI	3 248	50,5	761	63,8	822	51,6	963	53,7	477	47,7	225	26,3
LIEKSA	6 204	52,9	1 278	64,4	1 708	64,7	1 659	60,5	1 069	51,5	490	21,6
LIPERI	4 037	56,8	918	71,7	988	61,6	1 086	60,2	669	56,8	376	30,4
NURMES	3 879	53,7	850	65,1	1 003	60,1	993	59,8	703	55,9	330	24,7
OUTOKUHU	3 250	54,1	717	65,4	815	64,4	917	61,4	592	55,3	209	19,3
POLVIJÄRVI	2 238	59,2	478	72,3	553	67,8	602	65,8	390	61,0	215	28,7
PYHÄSELKÄ	2 223	57,9	495	70,9	636	63,8	635	61,4	310	56,7	147	26,2
RÄÄKKYLÄ	1 329	58,9	275	71,8	298	63,4	374	71,5	250	58,7	132	29,0
TOHMAJÄRVI	2 029	56,1	442	70,5	518	63,2	494	59,0	373	58,0	202	29,4
TUUPOVAARA	1 022	56,9	200	66,2	282	69,1	268	63,7	178	58,0	94	26,2
VALTIMO	1 271	54,8	269	71,9	339	61,5	332	60,7	197	51,4	134	28,9
VÄRTSILÄ	276	54,7	54	74,0	64	53,8	65	57,0	55	62,5	38	34,2
KUOPIOEN LÄÄNI	96 652	57,4	22 852	71,8	25 124	63,5	25 200	62,2	15 928	56,5	7 548	26,6
IISALMI	8 880	56,9	2 053	68,4	2 488	63,2	2 407	62,2	1 276	53,7	656	27,3
JUANKOSKI	2 498	56,8	532	65,8	621	68,2	701	68,5	409	54,6	235	25,9
KAAVI	1 554	55,7	389	71,0	324	62,3	385	64,7	299	56,6	157	26,3
KARTTULA	1 230	60,3	263	78,3	315	67,2	295	64,4	219	61,2	138	32,9
KEITELE	1 338	68,0	281	85,7	363	76,3	355	74,4	220	65,5	119	34,0
KIURUVESI	4 372	59,9	967	70,2	1 128	68,3	1 080	67,8	749	62,9	448	30,0
KUOPIO	28 813	53,0	7 046	66,7	7 959	57,5	7 676	56,6	4 527	51,2	1 605	21,3
LAPINLAHTI	3 071	61,5	674	76,4	784	68,5	810	65,9	497	61,7	306	32,9
LEPPÄVIRTA	4 596	61,2	1 076	80,1	1 202	70,9	1 122	68,2	770	57,8	426	28,5
MAANINKA	1 589	60,5	338	67,9	379	69,3	382	68,8	301	62,7	189	34,5
NILSIÄ	2 937	59,2	715	73,2	726	67,3	788	66,9	465	57,1	243	26,5
PIELAVESI	2 656	61,2	595	77,5	615	71,4	654	68,2	491	63,5	301	30,8
RAUTALAMPI	1 735	61,3	403	82,8	380	71,4	441	66,1	301	61,3	210	32,1
RAUTAVAARA	1 007	49,7	243	64,1	221	53,8	234	57,4	211	51,5	98	23,4
SIILINJÄRVI	6 667	56,3	1 631	70,3	1 765	60,5	1 907	58,1	1 024	51,7	340	25,3
SONKAJÄRVI	2 249	57,0	542	73,5	545	62,7	560	62,2	381	57,0	221	28,7
SUONENJOKI	3 381	60,8	855	87,2	813	67,3	803	62,6	592	59,4	318	29,1
TERVO	859	62,5	170	74,6	212	70,4	214	70,9	145	66,5	118	36,3
TUUSNIEMI	1 342	56,9	291	74,4	336	67,1	308	63,0	240	55,6	167	30,5
VARKAUS	10 203	61,3	2 458	78,3	2 705	68,7	2 678	66,9	1 792	63,3	570	20,9

TAULU 1.2 VUONNA 1988 YKSITYISEN SEKTORIN TYÖSUHTEESSA TAI YRITTÄJÄNÄ OLLEET IÄN, SUKUPUOLEN JA ASUINPAIKKAKUNNAN MUKAAN SEKÄ HEIDÄN OSUUTENSA VASTAAVASTA SOSIAALIVAKUUTETUSTA VÄESTÖSTÄ

MOLEMMAT SUKUPUOLET

KUNTA	KAIKKI		-24		25 - 34		35 - 44		45 - 54		55 - 64	
	lkn	%	lkn	%	lkn	%	lkn	%	lkn	%	lkn	%
KOKO MAA	2 011 857	61,2	448 084	73,2	511 151	66,4	546 073	65,6	345 026	61,0	161 523	31,7
KUOPION LÄÄNI	96 652	57,4	22 852	71,8	25 124	63,5	25 200	62,2	15 928	56,5	7 548	26,6
VARPAISJÄRVI	1 448	64,8	326	77,4	341	75,8	337	72,9	257	64,3	187	37,2
VEHMERLÄ	895	59,9	224	78,9	173	65,0	240	63,5	154	62,6	104	32,5
VESANTO	1 331	63,9	308	79,4	250	66,3	340	71,0	258	66,5	175	38,9
VIEREMÄ	2 001	64,1	472	75,2	479	71,5	483	69,7	350	65,4	217	36,4
KESKI-SUOMEN LÄÄNI	93 822	57,2	20 729	68,6	24 071	63,0	25 295	62,7	16 303	57,6	7 424	27,5
HANKASALMI	2 271	59,5	499	74,9	560	69,2	591	69,2	378	56,6	243	29,6
JOUTSA	1 776	61,2	392	74,2	417	69,7	478	68,7	316	60,7	173	31,0
JYVÄSKYLÄ	23 788	52,8	5 198	64,3	6 871	57,0	6 456	56,6	3 873	52,8	1 390	22,4
JYVÄSKYLÄ MLK	10 491	57,1	2 379	66,7	2 515	62,1	3 179	61,4	1 841	56,9	577	24,6
JÄMSÄ	5 070	61,2	1 135	73,1	1 193	66,8	1 340	69,1	949	62,2	453	30,7
JÄMSÄNKOSKI	3 304	62,3	761	75,3	788	68,8	871	66,9	622	63,9	262	29,9
KANNONKOSKI	697	55,5	159	72,3	152	65,0	158	65,3	157	63,6	71	22,7
KARSTULA	2 155	59,9	507	71,0	510	68,7	544	65,9	408	61,2	186	28,6
KEURUU	4 450	53,6	1 071	67,9	1 016	56,6	1 163	57,6	758	54,9	442	28,9
KINNULA	798	55,9	177	58,4	218	66,9	218	70,3	117	51,1	68	26,3
KIVIJÄRVI	727	57,2	200	69,2	181	67,5	161	67,4	123	55,2	62	24,5
KONGINKANGAS	590	58,8	113	65,7	151	69,9	150	73,9	109	59,2	67	29,4
KONNEVESI	1 369	62,3	267	72,2	323	69,9	323	69,5	260	64,8	196	39,2
KORPILAHTI	1 863	60,4	427	78,6	389	63,0	456	64,7	335	60,6	256	38,4
KUHMOLINEN	1 226	59,7	229	76,8	264	70,0	323	67,4	237	63,0	173	33,0
KYYJÄRVI	745	62,2	148	75,5	204	68,5	202	72,9	126	64,0	65	28,3
LAUKAA	5 939	61,3	1 297	73,1	1 503	66,3	1 716	66,6	971	61,2	452	30,4
LEIVONMÄKI	497	58,5	98	70,0	137	76,1	108	63,2	99	63,1	55	27,2
LUHANKA	510	65,8	102	72,9	105	77,8	106	75,2	119	71,3	78	40,6
MULTIA	940	60,1	178	71,8	226	69,1	200	69,9	179	63,7	157	37,1
MUURANE	2 330	57,7	512	71,5	618	65,4	742	63,1	339	50,0	119	22,7
PETAJAVESI	1 435	59,6	306	68,9	353	68,7	342	64,7	278	61,0	156	33,5
PHTIPUDAS	2 109	57,4	432	60,2	537	66,3	516	68,5	399	58,4	225	31,6
PYLKÖNMÄKI	489	60,1	98	75,4	123	68,3	120	72,3	92	64,8	56	28,7
SAARIJÄRVI	4 044	59,0	901	70,7	1 076	66,9	1 011	67,0	721	58,8	335	27,1
SUOJAINEN	516	59,9	112	74,7	109	66,9	137	66,2	104	63,8	54	30,2
SUOLAHTI	2 132	51,3	483	64,0	519	54,0	624	57,5	373	50,7	133	21,5
SÄYNÄTSALO	1 277	56,6	270	70,7	322	66,3	395	61,1	225	61,5	65	17,2
TOIVAKKA	813	53,1	185	65,6	189	60,8	207	59,0	129	47,3	103	32,8
UURAINEN	1 193	65,6	282	82,5	256	68,8	318	68,4	213	69,4	124	37,2
VIITASAARI	3 446	60,8	727	68,8	900	71,8	856	67,6	606	59,5	357	33,2
VÄNEKOSKI	4 832	60,9	1 084	69,5	1 346	69,8	1 284	67,6	847	62,1	271	23,0
VAASAN LÄÄNI	175 800	62,8	39 738	70,9	41 536	66,9	46 517	68,2	30 862	65,2	17 147	36,9
ALAHÄRMÄ	2 263	68,7	474	73,8	540	75,5	625	76,1	360	69,9	264	44,0
ALAJÄRVI	3 463	60,9	719	64,4	869	67,7	942	70,2	598	63,6	335	33,2
ALAVUS	4 075	60,4	896	67,5	983	67,5	1 015	67,8	725	61,6	456	35,5
EVIJÄRVI	1 289	61,1	268	64,3	313	68,8	325	69,1	258	66,2	125	33,2
HALSUA	640	62,9	136	70,8	128	63,7	193	78,1	115	60,2	68	36,4
HIMANKA	1 420	67,7	301	74,5	346	75,1	361	72,9	281	74,7	131	36,3
ILHAJOKI	4 924	65,4	1 041	71,8	1 238	72,6	1 352	71,5	790	67,1	503	38,5
ISOJOKI	1 170	65,6	203	68,1	282	75,2	271	73,4	228	75,2	186	42,5
ISOKYRÖ	2 230	67,7	462	75,4	501	70,3	562	75,2	433	76,5	272	41,7
JALASJÄRVI	4 169	67,0	916	75,0	970	73,8	1 068	75,7	730	66,1	485	41,3
JURVA	2 316	66,5	490	72,2	504	74,4	649	73,8	435	73,7	238	36,3
KANNUS	2 369	65,4	598	79,0	605	67,9	589	68,8	371	65,4	206	37,4
KARIJOKI	847	72,3	162	85,3	209	78,9	183	79,2	166	77,6	127	46,9
KASKINEN	757	67,8	143	73,7	168	70,6	264	71,5	129	71,7	53	39,0
KAUHAJOKI	6 714	67,8	1 583	75,8	1 630	72,9	1 872	74,2	1 047	68,6	582	38,0
KAUHAYA	3 141	58,8	678	65,1	741	62,7	832	66,1	565	63,2	325	33,7
KAUSTINEN	1 800	66,3	421	73,7	436	71,0	440	69,5	318	69,4	185	42,2
KOKKOLA	13 391	58,5	3 211	65,9	3 008	61,3	3 875	64,2	2 369	60,9	928	29,1
KORSNAS	1 011	71,2	189	73,0	199	72,4	279	77,3	199	81,2	145	52,0
KORTESJÄRVI	1 237	60,7	276	76,2	308	80,8	295	77,2	208	72,5	150	44,4

TAULU 1.2 VUONNA 1988 YKSITYISEN SEKTORIN TYÖSUHTEESSA TAI YRITTÄJÄNÄ OLLEET IÄN, SUKUPUOLEN JA ASUINPAIKKAKUNNAN MUKAAN SEKÄ HEIDÄN OSUUTENSA VASTAAVASTA SOSIAALIVAKUUTETUSTA VÄESTÖSTÄ

MOLEMMAT SUKUPUOLET

KUNTA	KAIKKI		-24		25 - 34		35 - 44		45 - 54		55 - 64	
	lkm	%	lkm	%	lkm	%	lkm	%	lkm	%	lkm	%
KOKO MAA	2 011 857	61,2	448 084	73,2	511 151	66,4	546 073	65,6	345 026	61,0	161 523	31,7
VAASAN LÄÄNI	175 800	62,8	39 738	70,9	41 536	66,9	46 517	68,2	30 862	65,2	17 147	36,9
KRISTIINANKAUPUNKI	3 410	61,3	761	73,4	733	66,2	913	64,8	601	64,8	402	37,1
KRUUNUPYVY	2 930	70,8	675	76,4	636	74,1	792	77,4	513	76,3	314	44,7
KUORTANE	2 087	70,0	455	80,1	432	74,0	505	73,9	417	77,1	278	45,8
KURIKKA	4 898	67,5	1 112	74,6	1 152	72,8	1 376	76,0	794	69,3	464	37,8
KÄLVÄ	1 773	66,5	386	72,1	402	69,2	543	69,6	287	69,3	155	43,7
LAIHIA	2 943	64,4	619	74,2	716	67,1	852	69,8	507	68,8	249	35,1
LAPPAJÄRVI	1 669	60,0	324	62,2	431	71,4	414	69,0	305	61,7	195	34,7
LAPUA	5 330	60,0	1 266	70,6	1 288	66,9	1 334	64,3	889	59,4	553	34,6
LEHTIMÄKI	964	65,2	217	74,3	204	67,1	262	76,8	165	70,8	116	37,9
LESTIJÄRVI	423	61,4	93	71,5	102	64,2	119	73,9	63	63,6	46	32,7
LOHTAJA	1 287	69,5	280	75,7	315	72,9	341	77,5	212	71,9	139	44,3
LUOTO	1 233	61,6	339	69,9	269	62,7	311	67,0	211	66,6	103	33,6
MAALAHTI	2 343	67,2	474	72,1	469	65,5	606	71,0	466	74,3	328	51,7
MAKSAMA	434	68,9	61	67,8	116	74,8	111	72,1	78	81,3	68	50,4
MUSTASAARI	6 452	65,0	1 378	74,3	1 431	65,3	1 731	65,8	1 158	66,2	754	50,0
NURMO	3 538	61,7	878	73,8	880	63,5	979	64,1	590	60,8	211	31,8
NÄRPÖ	4 696	73,3	930	78,5	932	76,5	1 162	76,5	923	76,9	749	58,2
ORAVAINEN	1 085	73,3	215	82,1	250	72,5	272	79,3	181	80,4	167	54,8
PERHO	1 204	63,2	288	69,4	297	69,1	344	74,5	190	65,3	85	27,8
PERÄSEINÄJOKI	1 662	66,1	343	77,1	426	73,8	444	74,9	278	68,3	171	34,7
PIETARSAARI	7 828	59,5	1 905	67,2	1 747	64,7	2 063	66,8	1 565	64,2	548	26,1
PIETARSAARI MLK	4 070	71,2	971	77,5	895	72,8	1 087	75,3	709	76,6	408	47,2
SEINÄJOKI	9 915	53,5	2 588	68,1	2 704	57,0	2 539	55,7	1 445	49,7	639	25,3
SOINI	1 186	64,9	239	68,5	283	72,9	288	75,0	241	71,7	135	36,4
TEUVA	3 151	67,0	689	78,2	747	73,4	759	73,0	587	69,9	369	39,9
TOHOLAMPI	1 680	67,9	419	75,9	404	73,3	437	76,3	283	70,8	137	34,3
TÖYSÄ	1 245	64,1	306	77,7	286	71,3	301	73,6	209	64,5	143	34,5
ULLAVA	385	62,0	86	63,2	102	71,8	100	70,4	55	62,5	42	37,2
UUSIKAARLEPPY	3 293	70,7	671	70,2	708	71,7	891	78,5	626	76,0	397	52,8
VAASA	20 236	56,7	4 637	65,8	5 099	60,9	5 241	61,0	3 706	58,5	1 553	29,1
VETELI	1 565	62,4	340	68,1	386	68,6	395	68,2	279	65,2	165	37,6
VIMPELI	1 467	62,6	323	68,3	372	71,5	356	67,9	247	67,1	169	36,8
VÄHKÄYRÖ	2 078	68,9	461	77,3	471	70,8	606	75,7	350	71,3	190	40,9
VÖYRI	1 634	71,0	356	77,6	334	74,9	392	75,8	294	71,5	258	55,0
YLIHÄRMÄ	1 312	65,4	275	70,9	315	72,6	295	67,7	247	69,6	180	45,7
YLISTARO	2 351	65,3	506	71,6	513	68,7	638	71,9	416	69,3	278	42,1
ÄHTÄRI	2 817	57,8	705	73,2	711	62,7	726	60,8	450	58,1	225	27,9
OULUN LÄÄNI	155 367	55,3	37 698	66,6	41 873	60,8	40 350	60,1	25 005	54,3	10 441	24,8
ALAVIESKA	1 301	70,3	322	82,4	322	75,6	285	72,5	210	68,4	162	48,5
HAAPAJÄRVI	2 760	53,3	659	63,4	702	56,6	732	59,8	458	52,5	209	26,0
HAAPAVESI	3 079	63,0	775	76,5	814	69,6	747	64,6	497	64,0	246	31,9
HAILUOTO	337	59,4	70	68,0	69	73,4	105	70,5	60	58,3	33	28,0
HAUKKIPUDAS	4 719	55,6	1 143	67,1	1 219	61,0	1 436	59,3	737	54,3	184	18,4
HYRYSALMI	1 426	51,9	341	62,8	358	60,1	336	58,8	266	53,0	125	23,5
II	1 797	51,7	438	62,6	507	61,5	450	57,1	271	49,0	131	21,5
KAJAANI	12 287	50,3	2 932	61,7	3 435	55,5	3 247	53,8	2 060	51,5	613	17,7
KALAJOKI	3 832	67,1	901	72,7	953	72,6	1 015	74,1	608	66,2	355	40,6
KEMPELE	3 645	60,5	931	70,7	932	64,6	1 038	61,7	613	56,8	131	26,0
KESTILÄ	804	62,5	189	73,8	207	68,8	178	70,4	139	63,8	91	35,3
KIIMINKI	2 966	59,2	739	71,5	710	60,7	980	61,6	430	56,0	107	24,2
KUHO	4 409	51,1	1 083	60,8	1 097	58,6	1 118	57,1	748	49,7	363	24,1
KUIVANIEMI	856	56,4	207	69,5	251	67,3	180	61,4	156	55,9	62	22,5
KUUSAMO	6 485	56,3	1 588	64,7	1 890	65,0	1 474	60,5	1 086	55,1	447	25,6
KÄRSÄMÄKI	1 399	62,5	318	71,8	392	72,3	341	72,2	251	59,9	97	26,8
LIMINKA	1 609	57,5	386	66,4	406	62,8	449	62,9	246	58,6	122	27,9
LUMIJOKI	625	69,4	138	83,1	153	70,5	171	77,7	94	72,9	69	40,8
MERIJÄRVI	518	63,3	117	77,5	128	62,4	144	78,3	70	58,3	59	37,3
MUHOS	2 456	52,8	591	69,6	685	56,8	615	57,1	375	51,3	190	24,1
NIVALA	4 061	61,0	992	72,3	999	66,7	1 090	68,4	671	62,7	309	27,6
OULAINEN	2 790	55,6	659	65,8	770	62,3	706	59,3	437	56,3	218	26,7
OULU	34 104	50,3	8 345	62,6	10 231	54,6	8 578	53,3	5 170	48,2	1 780	19,8
OULUNSALO	2 100	57,6	572	71,9	512	60,7	603	54,7	341	56,2	72	24,3
PALTAMO	1 705	51,0	382	62,5	464	59,3	414	56,3	307	54,8	138	21,0

TAULU 1.2 VUONNA 1988 YKSITYISEN SEKTORIN TYÖSUHTEESSA TAI YRITTÄJÄNÄ OLLLEET IÄN, SUKUPUOLEN JA ASUINPAIKKAKUNNAN MUKAAN SEKÄ HEIDÄN OSUUTENSA VASTAAVASTA SOSIAALIVAKUUTETUSTA VÄESTÖSTÄ

MOLEMMAT SUKUPUOLET

KUNTA	KAIKKI		-24		25 - 34		35 - 44		45 - 54		55 - 64	
	1kn	%	1kn	%	1kn	%	1kn	%	1kn	%	1kn	%
KOKO MAA	2 011 857	61,2	448 084	73,2	511 151	66,4	546 073	65,6	345 026	61,0	161 523	31,7
OULUN LÄÄNI	155 367	55,3	37 698	66,6	41 873	60,8	40 350	60,1	25 005	54,3	10 441	24,8
PATTIJOKI	2 372	67,9	583	74,7	553	70,4	768	72,6	363	67,1	105	31,9
PIIPPOLA	549	59,2	141	75,8	147	67,4	125	59,0	93	63,3	43	26,2
PUDASJÄRVI	3 966	55,4	957	67,7	1 056	61,9	874	59,3	712	55,7	367	28,4
PULKKILA	742	56,7	184	66,7	162	61,1	197	63,3	136	59,1	63	27,8
PUOLANKA	1 526	48,7	363	60,8	422	61,6	385	56,4	235	43,2	121	19,3
PYHÄJOKI	1 376	63,2	309	75,4	302	70,2	411	70,4	243	66,4	111	28,8
PYHÄJÄRVI OL	2 817	56,7	672	67,9	673	63,3	744	66,7	505	53,3	223	26,2
PYHÄNTÄ	819	69,6	205	96,2	249	73,0	202	71,9	103	65,6	60	32,4
RAAHE	7 771	63,5	2 034	74,0	1 859	65,5	2 328	67,9	1 180	60,9	370	28,7
RAANSILA	909	61,5	223	74,6	220	65,9	189	67,0	178	62,2	99	35,6
REISJÄRVI	1 292	59,0	310	62,0	323	65,8	317	66,2	209	62,2	133	34,7
RISTIJÄRVI	789	56,1	152	63,9	209	67,9	176	62,4	147	61,3	105	31,1
RUUKKI	1 796	60,2	460	73,1	457	67,6	501	69,0	245	55,6	133	26,0
SIEVI	1 762	65,9	453	80,2	438	70,2	421	71,2	289	66,9	161	34,8
SIIKAJOKI	516	62,9	101	67,3	144	68,9	135	69,2	82	65,6	54	38,0
SOTKAMO	4 278	57,6	1 011	71,1	1 071	66,6	1 112	63,9	714	55,2	370	27,1
SUOHUSSALMI	4 291	50,5	979	57,1	1 129	59,9	1 088	57,2	758	50,5	337	22,4
TAIVALKOSKI	2 009	54,4	557	63,7	511	59,1	450	58,7	342	54,7	149	26,5
TEHMES	247	61,4	53	73,6	59	66,3	57	61,3	50	64,9	28	39,4
TYRNÄVÄ	1 366	65,5	311	74,2	405	71,9	355	75,7	188	60,5	107	33,1
UTAJÄRVI	1 326	57,3	317	67,7	357	67,1	321	67,9	222	58,3	109	23,6
VAALA	1 538	52,7	346	65,5	390	60,6	366	58,8	275	54,1	161	26,2
VIHANTI	1 501	60,5	283	63,9	412	70,2	404	72,3	250	63,6	152	30,5
VUOLIJOKI	1 241	58,3	279	71,7	328	63,9	323	70,7	222	61,2	89	22,0
YLI-II	798	55,8	215	65,3	191	63,2	160	67,5	147	56,1	85	28,4
YLIKIIHINKI	1 182	60,2	273	66,9	315	69,5	306	65,8	184	60,3	104	31,1
YLIVIESKA	4 518	56,6	1 109	69,1	1 285	63,3	1 203	61,3	632	49,5	289	26,0
LAPIN LÄÄNI	70 845	53,0	17 072	65,0	18 807	58,0	17 704	56,4	12 047	52,8	5 215	25,2
ENONTEKIJÄ	793	48,4	162	54,9	205	50,0	223	53,7	144	50,9	59	25,2
INARI	2 560	50,9	647	69,4	760	55,9	606	50,5	364	45,2	183	24,9
KEMI	9 097	51,7	1 970	58,8	2 370	58,5	2 537	60,4	1 703	56,8	517	17,3
KEMIJÄRVI	4 763	56,8	1 193	72,2	1 205	63,9	1 101	58,9	876	55,8	388	27,6
KEMINMAA	3 200	55,5	671	59,3	851	61,3	982	60,8	522	60,3	174	22,8
KITTILÄ	2 436	57,8	615	75,1	660	67,7	533	57,9	430	55,7	198	27,3
KOLARI	1 726	52,9	429	61,9	416	56,8	418	58,9	327	54,5	136	25,9
HUONIO	919	49,1	277	71,8	217	50,9	195	44,6	155	43,3	75	28,2
PELKOSENNIEMI	560	56,7	127	76,5	154	63,4	114	53,5	109	59,2	56	30,8
PELLO	1 902	50,4	435	58,7	496	58,9	443	53,2	362	52,2	166	25,1
POSIO	2 233	59,4	530	64,7	555	70,0	535	63,4	432	62,5	181	29,7
RANUA	2 150	62,2	657	80,8	551	66,8	458	65,0	303	55,6	181	31,8
ROVANIEMI	10 682	46,7	2 614	59,3	3 340	52,1	2 543	47,8	1 520	42,0	665	21,5
ROVANIEMI MLK	6 850	52,1	1 774	70,7	1 707	55,7	1 594	50,9	1 206	49,4	569	28,6
SALLA	2 209	52,2	492	62,9	564	59,6	486	54,2	440	55,8	227	27,7
SAVUKOSKI	721	58,5	180	75,9	181	60,3	147	58,8	129	56,3	84	38,7
SIMO	1 604	58,3	392	66,9	346	58,9	422	64,1	349	66,2	95	24,1
SODANKYLÄ	3 749	51,4	954	65,5	1 046	55,7	857	52,6	602	47,1	290	27,5
TERVOLA	1 513	54,4	337	61,4	358	59,1	324	61,6	313	62,2	181	30,2
TORNIO	8 611	59,0	2 078	69,8	2 163	60,6	2 580	65,5	1 260	58,2	530	27,2
UTSJOKI	499	49,2	106	51,5	132	51,6	126	51,0	93	54,4	42	31,1
YLITORNIO	2 068	51,5	432	57,4	530	59,7	480	56,9	408	55,8	218	27,3

TAULU 1.2 VUONNA 1988 YKSITYISEN SEKTORIN TYÖSUHTEESSA TAI YRITTÄJÄNÄ OLLEET IÄN, SUKUPUOLEN JA ASUINPAIKKAKUNNAN MUKAAN SEKÄ HEIDÄN OSUUTENSA VASTAAVASTA SOSIAALIVAKUUTETUSTA VÄESTÖSTÄ

MIEHET

KUNTA	KAIKKI		-24		25 - 34		35 - 44		45 - 54		55 - 64	
	1kn	%	1kn	%	1kn	%	1kn	%	1kn	%	1kn	%
KOKO MAA	1 156 532	69,9	246 956	79,2	308 848	78,5	320 687	75,1	191 708	67,8	88 333	36,9
UUDENMAAN LÄÄNI	303 339	73,7	62 518	84,0	84 675	80,6	85 081	76,6	49 135	69,6	21 930	43,5
ARTJARVI	461	78,5	77	79,4	117	90,0	121	91,0	79	83,2	67	50,8
ASKOLA	1 079	78,3	233	87,6	264	87,7	328	82,8	172	75,8	82	43,6
ESPOO	43 139	75,9	8 343	82,0	11 951	81,8	12 834	79,1	7 109	73,1	2 902	47,9
HANKO	2 957	73,7	702	85,0	662	77,9	877	77,9	523	70,3	193	41,6
HELSINKI	111 696	69,5	22 313	81,0	33 806	77,4	28 786	71,0	17 844	64,9	8 947	41,5
HYVINKÄÄ	9 496	70,4	2 109	83,3	2 701	78,7	2 728	74,0	1 427	65,3	531	32,2
INKOO	1 143	77,9	201	84,8	231	83,7	363	83,6	210	79,2	138	53,9
JÄRVENPÄÄ	7 638	75,4	1 614	88,0	2 327	81,3	2 319	77,3	1 032	68,8	346	37,1
KARJAA	1 920	71,1	413	80,5	488	79,2	540	77,0	297	66,6	182	43,0
KARJALOHJA	286	77,9	45	84,9	63	79,7	84	86,6	42	73,7	52	64,2
KARKKILA	2 189	76,2	467	89,3	573	87,7	658	82,3	319	73,0	172	37,5
KAUNIAINEN	1 992	75,9	463	72,1	381	84,5	511	84,6	427	77,6	210	55,9
KERAVA	6 654	71,7	1 485	85,1	1 816	78,6	2 067	73,4	991	63,6	295	34,6
KIRKKONUMMI	6 649	76,5	1 320	81,0	1 723	80,7	2 115	80,9	1 084	74,0	407	48,0
LAPINJÄRVI	817	76,9	177	88,9	167	84,8	217	81,6	142	75,9	114	53,3
LILJENDAL	369	80,9	64	85,3	96	91,4	105	90,5	63	80,8	41	50,0
LOHJA	3 927	78,4	858	88,2	1 042	85,6	1 139	81,8	607	75,1	281	45,4
LOHJAN KUNTA	5 243	83,0	1 105	90,4	1 340	88,1	1 534	87,5	873	80,8	391	52,9
LOVIISA	2 101	72,0	468	86,0	527	81,0	646	80,1	338	68,6	122	28,8
HYRSKYLÄ	492	74,2	93	81,6	123	86,6	125	75,8	86	76,1	65	50,4
MÄNTSÄLÄ	3 582	78,8	711	88,9	945	85,8	1 073	83,2	572	74,3	281	48,0
MUMMI-PUSULA	1 467	80,6	274	90,4	354	88,5	407	88,7	262	79,6	170	51,7
MURHJÄRVI	7 466	80,8	1 619	91,0	1 712	86,4	2 319	84,7	1 339	76,4	477	48,6
ORIHATTILA	3 419	76,9	682	86,1	852	86,4	1 034	82,3	557	76,6	294	43,1
PERNAJA	915	77,6	185	89,8	201	84,8	247	87,0	158	76,0	124	50,8
POHJA	1 309	75,8	279	98,2	293	84,9	384	81,2	223	75,3	130	39,6
PORNAINEN	762	82,8	159	96,4	182	91,0	219	83,6	130	78,8	72	56,3
PORVOO	4 872	74,9	1 010	82,4	1 320	81,4	1 381	80,3	818	73,5	343	41,4
PORVOO MLK	5 961	81,5	1 182	87,5	1 526	90,5	1 784	85,0	1 007	79,9	462	50,4
PUKKILA	457	79,5	87	84,5	125	93,3	116	84,1	89	85,6	40	41,7
RUOTSINPYHTÄÄ	898	79,3	165	89,2	198	87,6	264	87,7	149	82,3	122	51,0
SAMMATTI	266	79,4	52	86,7	68	87,2	86	84,3	34	69,4	26	56,5
SIPOO	3 601	75,4	750	81,3	803	83,0	1 017	80,7	702	74,9	329	47,7
SIUNTIO	1 130	79,8	231	89,2	217	83,8	377	85,3	199	78,0	106	52,7
TAMMISAARI	2 328	65,9	573	79,7	544	71,7	563	68,2	426	62,3	222	40,8
TENHOLA	727	75,2	151	80,7	172	83,1	181	83,0	128	75,7	95	51,1
TUUSULA	7 093	76,9	1 553	91,2	1 674	80,6	2 182	79,1	1 250	73,2	434	44,1
VANTAA	41 290	77,3	9 178	88,2	11 669	83,4	11 562	79,0	6 562	71,2	2 319	44,6
VIHTI	5 548	79,7	1 127	91,0	1 422	86,0	1 788	82,3	865	76,5	346	45,0
TURUN JA PORIN L.	170 563	72,1	36 243	81,2	43 127	80,9	48 216	78,2	29 002	71,0	13 975	38,6
ALASTARO	849	77,5	147	77,0	238	88,5	208	89,3	135	74,2	121	54,8
ASKAINEN	232	79,7	41	95,3	53	84,1	71	91,0	36	75,0	31	52,5
AURA	727	79,0	167	90,8	173	88,7	241	82,5	100	77,5	46	38,3
DRAGSFJÄRD	922	71,1	205	86,9	172	74,8	270	81,8	183	78,5	92	34,3
EURA	2 502	80,1	537	88,8	547	90,4	725	89,0	497	84,2	196	38,5
EURAJOKI	1 525	78,8	337	86,0	354	90,1	449	87,5	262	79,6	123	39,9
HALIKKO	2 137	76,5	487	89,9	548	84,0	570	80,4	354	74,2	178	43,2
HARJAVALTA	2 203	73,6	483	83,1	506	78,8	630	80,7	427	76,4	157	36,5
HONKAJOKI	616	78,9	117	88,6	173	85,2	158	88,8	108	76,6	60	47,2
HOUTSKARI	121	54,3	29	100,0	19	42,2	33	50,8	21	53,8	19	42,2
HUITTINEN	2 314	74,5	493	79,3	602	87,1	603	79,0	387	73,9	229	45,1
HÄMEENKYRÖ	2 287	74,5	452	82,9	565	85,7	676	84,3	386	73,7	208	38,4
IKAALINEN	1 963	74,1	427	83,6	462	86,0	562	82,0	330	71,0	182	40,3
INIGÖ	55	66,3	11	84,6	9	50,0	17	65,4	10	76,9	8	61,5
JÄMIJÄRVI	581	73,9	108	92,3	144	80,9	155	77,5	100	75,2	74	46,8
KAARINA	4 242	71,7	920	82,6	1 057	79,1	1 270	76,2	719	67,0	268	37,4
KALANTI	1 014	81,4	226	88,6	216	89,6	330	87,5	154	81,9	88	47,8
KANKAANPÄÄ	3 006	66,4	653	76,6	831	74,9	848	69,9	467	61,5	207	34,8
KARINAINEN	571	79,3	131	91,6	131	89,1	151	84,4	94	81,7	64	47,1
KARVIA	963	78,4	196	88,3	232	89,2	252	86,9	178	79,1	105	45,3

TAULU 1.2 VUONNA 1988 YKSITYISEN SEKTORIN TYÖSUHTEESSA TAI YRITTÄJÄNÄ OLLEET IÄN, SUKUPUOLEN JA ASUINPAIKKAKUNNAN MUKAAN SEKÄ HEIDÄN OSUUTENSA VASTAAVASTA SOSIAALIVAKUUTETUSTA VÄESTÖSTÄ

MIEHET

KUNTA	KAIKKI		-24		25 - 34		35 - 44		45 - 54		55 - 64	
	1kn	%	1kn	%	1kn	%	1kn	%	1kn	%	1kn	%
KOKO MAA	1 156 532	69,9	246 956	79,2	308 848	78,5	320 687	75,1	191 708	67,8	88 333	36,9
TURUN JA PORIN L.	170 563	72,1	36 243	81,2	43 127	80,9	48 216	78,2	29 002	71,0	13 975	38,6
KEMIÖ	738	72,0	145	81,9	168	80,0	201	79,4	129	71,3	95	46,6
KIHNIÖ	682	73,0	140	85,4	186	84,9	172	80,0	126	75,4	58	34,3
KIIKALA	545	82,9	105	92,9	113	92,6	133	85,8	107	87,7	85	59,4
KIIKOINEN	297	73,0	45	77,6	71	82,6	82	75,9	53	76,8	46	53,5
KISKO	518	76,9	101	86,3	115	95,8	148	87,6	95	74,2	59	42,1
KIUKAINEN	990	79,7	223	88,1	214	83,6	260	86,4	186	85,7	107	49,8
KODISJOKI	151	84,8	31	91,2	36	90,0	50	87,7	19	79,2	15	65,2
KOKEMÄKI	2 144	70,9	444	80,3	523	81,1	577	76,6	379	71,0	221	41,2
KORPPOO	151	42,5	25	52,1	33	38,4	47	50,0	21	32,8	25	39,7
KOSKI TL	768	82,2	158	87,8	179	91,3	178	88,6	150	85,2	103	56,9
KULLAA	413	71,7	84	83,2	79	80,6	133	80,6	72	74,2	45	39,1
KUSTAVI	277	74,9	48	96,0	76	82,6	69	83,1	41	68,3	43	50,6
KUUSJOKI	531	84,6	102	97,1	131	88,5	164	92,7	65	78,3	69	60,0
KÖYLJÖ	842	75,7	200	90,5	169	79,3	231	84,6	146	67,9	96	50,3
LAITILA	2 526	81,6	617	94,5	668	89,2	608	86,1	421	76,4	212	48,6
LAPPI	886	83,3	197	93,4	183	93,4	256	89,2	162	83,1	88	50,6
LAVIA	606	71,0	120	83,9	133	81,6	164	78,8	111	73,5	78	41,5
LEMU	333	82,6	65	100,0	75	85,2	114	82,6	50	80,6	29	58,0
LIETO	3 044	76,1	662	84,3	675	84,4	953	82,0	548	74,1	206	40,2
LOIMAA	1 620	71,6	376	83,4	439	81,0	441	79,6	242	69,7	122	33,0
LOIMAAN KUNTA	1 685	78,9	323	83,9	372	88,4	497	84,5	286	82,2	207	52,5
LUVIA	879	79,1	167	79,9	182	91,0	295	84,0	162	81,4	73	48,0
MARTILA	607	80,7	130	93,5	127	85,2	159	83,2	105	77,8	86	62,3
MASKU	1 138	77,5	247	91,5	258	88,7	318	77,9	239	74,5	76	42,7
MELLILÄ	377	79,9	66	86,8	92	84,4	89	88,1	66	76,7	64	64,0
MERIKARVIA	955	71,7	185	79,7	280	87,8	235	82,5	145	65,3	110	40,1
MERIMASKU	282	77,0	42	87,5	80	87,0	86	81,1	48	73,8	26	47,3
MIETOINEN	421	81,4	77	90,6	106	90,6	132	85,2	65	82,3	41	50,6
MUHIJÄRVI	678	70,8	121	71,6	177	85,5	185	80,1	113	72,9	82	41,8
MUURLA	364	80,9	75	90,4	82	90,1	106	91,4	64	78,0	37	47,4
MYNÄMÄKI	1 472	76,5	334	90,5	335	83,1	420	84,3	235	69,9	148	46,5
NAANTALI	2 732	73,9	569	84,8	715	82,9	809	76,9	425	69,0	214	43,3
NAKKILA	1 638	77,6	343	80,7	367	88,0	485	84,3	302	76,1	141	47,3
NAUVO	301	67,9	55	84,6	67	74,4	87	66,9	52	77,6	40	44,0
NOORMARKKU	1 506	74,6	292	77,2	357	87,9	445	81,7	298	72,5	114	40,7
NOUSIAINEN	1 022	79,1	221	87,0	236	87,7	294	83,3	167	74,2	104	54,5
ORIPÄÄ	369	80,4	69	94,5	103	88,8	83	86,5	64	80,0	50	53,2
PAIHIO	2 326	76,8	524	90,2	575	83,2	728	79,9	328	70,4	171	44,9
PARAINEN	2 797	72,4	628	82,0	596	78,0	830	77,6	491	74,8	252	41,4
PARKANO	2 040	70,9	438	80,1	492	83,4	627	78,0	347	68,4	136	31,6
PERNIÖ	1 657	79,1	361	89,8	377	87,5	448	86,2	310	81,4	161	44,7
PERTTELI	1 018	85,7	216	97,7	241	89,9	293	92,4	169	84,5	99	54,4
PIIKKIÖ	1 525	76,6	323	87,3	344	86,4	469	81,3	287	80,8	102	35,2
POMARKKU	718	73,0	146	81,6	181	87,4	193	83,5	129	71,7	69	37,1
PORI	17 389	67,3	3 543	70,5	4 315	77,1	5 120	76,9	3 253	70,5	1 158	29,3
PUNKALAIKUN	1 054	74,2	179	71,0	234	84,5	258	83,2	207	79,3	176	54,8
PYHÄRANTA	601	76,2	128	80,5	132	89,2	181	85,0	112	72,3	48	42,1
PÖYTÄ	931	78,6	164	84,5	227	88,3	266	86,4	164	76,3	110	52,1
RAISIO	5 506	75,4	1 078	86,1	1 555	83,5	1 611	81,8	887	71,8	375	38,3
RAUMA	7 531	72,3	1 646	78,1	2 088	82,6	2 183	79,7	1 237	71,2	377	28,9
RAUMA MLK	2 232	74,5	431	77,5	482	85,3	715	85,1	436	75,8	168	36,4
RUSKO	699	76,3	145	96,7	156	80,8	226	79,6	116	72,5	56	43,4
RYHMÄTYLÄ	468	80,8	97	89,0	79	80,6	158	83,6	69	77,5	65	69,1
SALO	5 501	79,3	1 291	92,0	1 468	88,1	1 492	84,8	864	76,3	386	39,4
SAUVO	653	77,5	118	84,3	146	83,0	196	82,4	118	78,7	75	54,0
SIIKAINEN	627	75,6	136	84,5	139	85,3	156	83,0	124	75,6	72	47,1
SUODENNIEMI	334	71,4	51	82,3	91	82,0	96	84,2	45	64,3	51	45,9
SUOHUSJÄRVI	332	78,7	70	90,9	76	91,6	87	82,1	51	66,2	48	60,8
SÄKYLÄ	1 237	70,1	284	79,6	286	70,8	318	73,3	228	73,3	121	43,8
SÄRKISALO	206	75,5	34	75,6	43	91,5	54	80,6	33	78,6	42	58,3
TAIVASSALO	477	77,8	92	87,6	117	89,3	110	75,3	92	77,3	66	58,9
TARVASJOKI	450	84,1	85	96,5	95	91,3	129	86,6	77	88,5	66	60,6
TURKU	34 033	65,0	7 347	77,4	9 611	74,1	9 202	69,3	5 475	62,1	2 398	30,8
ULVILA	3 210	75,9	639	78,6	762	83,9	988	82,5	629	78,6	192	37,5
UUSIKAUPUNKI	4 015	78,2	1 044	87,1	1 109	86,0	1 106	83,3	524	71,6	232	39,4

TAULU 1.2 VUONNA 1988 YKSITYISEN SEKTORIN TYÖSUHTEESSA TAI YRITTÄJÄNÄ OLLLEET IÄN, SUKUPUOLEN JA ASUINPAIKKAKUNNAN MUKAAN SEKÄ HEIDÄN OSUUTENSA VASTAAVASTA SOSIAALIVAKUUTETUSTA VÄESTÖSTÄ

KUNTA	MIEHET											
	KAIKKI		-24		25 - 34		35 - 44		45 - 54		55 - 64	
	lkm	%	lkm	%	lkm	%	lkm	%	lkm	%	lkm	%
KOKO MAA	1 156 532	69,9	246 956	79,2	308 848	78,5	320 687	75,1	191 708	67,8	88 333	36,9
TURUN JA PORIN L.	170 563	72,1	36 243	81,2	43 127	80,9	48 216	78,2	29 002	71,0	13 975	38,6
VAHTO	420	81,7	72	82,8	116	95,1	125	81,2	67	77,0	40	62,5
VANMALA	3 391	66,8	764	77,7	811	75,9	950	71,5	550	63,5	316	37,9
VAMPULA	546	79,9	119	83,8	125	89,3	108	82,4	106	79,7	88	64,2
VEHMAA	689	77,1	147	83,5	176	87,6	158	83,6	119	75,3	89	52,4
VELKUA	46	68,7	6	66,7	12	75,0	20	87,0	4	80,0	4	28,6
VILJAKKALA	488	74,3	90	78,9	115	85,8	135	81,3	91	81,3	57	43,5
VÄSTANFJÄRD	189	73,5	39	76,5	44	84,6	49	74,2	35	79,5	22	50,0
YLÄNE	518	68,8	106	77,9	130	81,8	126	76,4	104	72,2	52	34,9
ÄETSÄ	1 393	76,2	285	82,1	347	86,1	380	82,8	217	76,7	164	49,0
AHVENANMAA	5 194	67,0	1 259	82,3	1 130	67,5	1 312	64,7	895	63,5	598	53,7
BRÄNDÖ	120	66,3	21	75,0	23	60,5	25	64,1	25	69,4	26	65,0
ECKERÖ	159	68,2	40	87,0	27	57,4	38	64,4	34	85,0	20	48,8
FINSTRÖM	517	73,6	153	98,1	99	73,9	132	71,4	85	61,2	48	54,5
FÖGLÖ	117	65,0	22	91,7	24	66,7	29	60,4	23	67,6	19	50,0
GETA	118	78,7	22	100,0	31	79,5	17	77,3	30	85,7	18	56,3
HAMMARLAND	326	79,5	79	83,2	70	85,4	80	76,2	57	78,1	40	72,7
JOMALA	648	68,1	151	83,0	128	69,2	182	68,4	113	57,7	74	60,2
KUHLINGE	89	62,7	13	86,7	20	57,1	20	62,5	18	69,2	18	52,9
KÖKAR	47	48,0	12	48,0	4	28,6	9	60,0	13	65,0	9	37,5
LEMLAND	258	64,8	56	88,9	57	69,5	61	52,6	47	63,5	37	58,7
LUMPARLAND	77	76,2	22	115,8	13	76,5	9	42,9	20	76,9	13	72,2
MAARIANHAMINA	2 013	62,1	513	75,4	490	63,8	546	62,3	295	56,3	169	43,1
SALTVIK	358	73,2	74	90,2	79	79,0	87	66,4	67	70,5	51	63,0
SÖTTUNGA	30	71,4	7	87,5	8	66,7	7	87,5	5	71,4	3	42,9
SUND	237	77,5	51	94,4	46	76,7	55	70,5	49	75,4	36	73,5
VARDÖ	80	62,5	23	74,2	11	45,8	15	57,7	14	73,7	17	60,7
HÄMEEN LÄÄNI	160 481	70,5	33 903	79,7	41 818	79,4	45 842	76,6	27 233	69,3	11 685	35,2
ASIKKALA	2 161	76,0	480	91,6	434	83,0	649	82,5	406	76,3	192	40,3
FORSSA	5 088	77,3	1 175	89,4	1 337	85,9	1 431	82,3	832	76,2	313	35,7
HATTULA	1 801	64,0	402	75,1	460	71,5	506	67,3	283	59,3	150	36,9
HAUHO	967	72,3	172	83,9	221	81,5	291	82,0	176	71,8	107	41,0
HAUSJÄRVI	1 922	74,4	391	85,4	509	85,0	552	79,9	305	70,1	165	41,1
HOLLOLA	5 176	78,2	1 051	83,3	1 308	85,0	1 593	85,6	885	75,1	339	43,6
HUMPPILA	685	77,1	140	96,6	173	85,2	184	81,1	110	80,9	78	44,1
HÄMEENLINNA	8 865	64,2	1 990	74,8	2 385	73,0	2 442	69,1	1 451	62,5	597	29,4
JANAKKALA	3 941	77,5	880	86,2	902	85,1	1 090	83,1	755	81,2	314	41,4
JOKIOINEN	1 288	70,3	280	82,8	301	80,1	386	78,5	209	69,7	112	34,4
JUUPAJOKI	517	67,4	89	68,5	142	78,5	140	73,7	105	72,9	41	33,6
KALVOLA	851	75,4	181	87,9	197	85,3	230	81,6	157	77,7	86	41,5
KANGASALA	4 880	72,4	1 081	80,7	1 167	79,4	1 501	77,7	824	69,7	307	37,4
KOSKI HL	603	83,2	116	95,1	144	88,3	158	90,3	116	83,5	69	54,8
KUHMALAHTI	248	72,9	37	88,1	59	83,1	66	86,8	43	72,9	43	46,7
KUOREVESI	707	65,8	148	75,9	156	76,1	220	69,2	145	67,4	38	27,0
KURU	669	65,2	123	81,5	182	80,2	169	70,7	118	61,8	77	35,3
KYLMÄKOSKI	658	76,1	141	84,4	147	83,1	190	82,3	117	76,0	63	46,3
KÄRKÖLÄ	1 399	81,0	294	90,2	346	85,9	404	88,8	224	76,2	131	52,6
LAHTI	22 003	71,3	4 759	80,1	5 566	80,1	6 460	77,3	3 844	69,9	1 374	33,3
LAMMI	1 360	73,2	302	86,3	319	81,2	327	76,0	253	73,3	159	46,6
LEMPÄÄLÄ	3 410	73,3	703	81,6	883	83,6	1 039	79,6	559	71,3	226	35,1
LOPPI	1 862	78,9	389	92,2	371	82,3	548	85,6	384	80,7	170	45,8
LUOPIOINEN	616	73,8	113	85,6	152	87,4	130	81,3	109	76,2	112	49,6
LÄNGELMÄKI	467	73,2	70	69,3	100	87,7	137	88,4	90	72,0	70	49,0
MÄNTTÄ	1 837	70,1	352	71,8	482	84,7	578	78,1	320	74,9	105	26,5
NASTOLA	4 158	80,5	993	91,8	979	88,8	1 275	84,6	685	77,4	226	38,5
NOKIA	6 207	73,0	1 260	81,5	1 655	83,5	1 889	81,2	1 071	74,0	324	27,3
ORIVESI	2 024	68,6	448	80,1	527	78,4	522	72,7	349	66,3	178	37,3
PADASJOKI	1 118	74,4	257	93,8	272	86,9	275	78,8	188	69,1	126	42,9

TAULU 1.2 VUONNA 1988 YKSITYISEN SEKTORIN TYÖSUHTEESSA TAI YRITTÄJÄNÄ OLLLEET IÄN, SUKUPUOLEN JA ASUINPAIKKAKUNNAN MUKAAN SEKÄ HEIDÄN OSUUTENSA VASTAAVASTA SOSIAALIVAKUUTETUSTA VÄESTÖSTÄ

MIEHET

KUNTA	KAIKKI		-24		25 - 34		35 - 44		45 - 54		55 - 64	
	1kn	%	1kn	%	1kn	%	1kn	%	1kn	%	1kn	%
KOKO MAA	1 156 532	69,9	246 956	79,2	308 848	78,5	320 687	75,1	191 708	67,8	88 333	36,9
HÄMEEN LÄÄNI	160 481	70,5	33 903	79,7	41 818	79,4	45 842	76,6	27 233	69,3	11 685	35,2
PIRKKALA	2 788	73,9	629	78,0	650	78,2	845	80,5	517	74,9	147	37,0
PÄLKÄNE	951	74,7	201	84,5	228	89,8	269	81,3	169	71,9	84	39,1
REINIKKA	676	78,3	144	90,0	143	82,2	190	87,2	129	81,1	70	46,1
RIIHIMÄKI	5 187	62,2	1 219	79,4	1 474	88,6	1 411	65,5	758	55,9	325	28,4
RUOVESI	1 466	72,5	306	86,4	347	83,8	381	79,2	258	71,9	174	41,9
SAHALAHTI	596	83,2	126	97,7	147	86,5	156	88,6	116	81,1	51	52,0
SOMERO	2 637	80,5	516	90,5	618	88,4	683	86,0	444	78,0	376	58,4
TAMMELA	1 417	74,2	265	87,2	352	86,3	378	80,9	253	74,0	169	43,7
TAMPERE	36 925	64,9	7 498	72,8	10 894	74,9	10 189	70,0	6 027	63,2	2 317	29,1
TOIJALA	1 862	68,3	437	82,9	519	77,6	521	74,2	254	60,9	131	32,0
TUULOS	420	81,1	87	96,7	104	91,2	104	83,9	74	85,1	51	49,5
URJALA	1 519	74,5	305	83,6	352	84,8	410	86,0	276	72,4	176	43,9
VALKEAKOSKI	5 616	74,2	1 182	78,2	1 292	83,7	1 719	84,5	1 023	76,3	400	35,3
VESILAHTI	768	74,5	157	79,3	155	79,1	206	81,7	130	73,4	120	57,7
VIIALA	1 231	72,6	266	78,7	315	84,5	380	81,5	189	74,7	81	30,6
VILPPULA	1 541	70,9	305	78,4	377	82,3	448	82,7	298	72,7	113	30,2
VIRRAT	2 112	69,8	436	77,4	501	83,9	597	79,9	363	68,2	215	36,8
YLÖJÄRVI	4 560	76,1	877	80,5	1 318	86,3	1 359	79,5	727	74,3	279	40,6
YPÄJÄ	721	77,9	122	82,4	156	87,2	214	85,9	115	78,2	114	56,2
KYMEN LÄÄNI	78 047	68,2	15 934	76,4	19 487	77,0	21 948	74,8	14 418	69,5	6 260	34,4
ANJALANKOSKI	4 989	76,1	1 085	83,5	1 233	84,6	1 312	82,7	912	78,3	447	42,7
ELIMÄKI	2 135	74,6	411	78,1	554	81,4	579	79,6	392	79,7	199	45,7
HÄMINÄ	1 952	55,4	410	63,2	501	60,2	545	64,0	355	55,1	141	25,8
IITTI	1 941	75,9	375	83,0	494	89,2	542	83,8	351	76,1	179	40,4
IMATRA	8 324	70,2	1 712	78,2	1 993	78,2	2 356	77,2	1 681	73,5	582	32,7
JAALA	485	71,7	80	76,2	122	88,4	130	77,4	97	81,5	56	38,4
JOUTSENO	2 786	70,1	575	78,0	665	79,5	813	77,1	544	71,8	189	31,9
KOTKA	12 667	64,6	2 519	72,4	3 189	74,8	3 793	74,1	2 363	67,0	803	25,0
KOUVOLA	6 306	58,7	1 413	71,1	1 822	68,4	1 688	61,3	1 011	53,7	372	25,5
KUUSANKOSKI	5 490	73,3	1 104	78,5	1 331	83,2	1 610	79,5	1 037	78,1	408	36,0
LAPPEENRANTA	12 351	68,0	2 528	75,2	3 255	75,9	3 528	74,9	2 141	67,1	899	34,5
LEMI	747	73,0	127	78,9	160	86,5	224	82,1	147	70,0	89	45,9
LUUHI	1 371	73,9	275	84,6	337	83,6	370	82,6	238	71,7	151	43,5
MIEHKKÄLÄ	697	70,9	122	78,2	138	75,8	183	81,0	163	79,1	91	42,7
MUIJAHAA	268	67,7	57	85,1	53	71,6	58	61,1	68	75,6	32	45,7
PARIKKALA	1 190	67,3	273	81,5	267	77,6	305	72,3	223	67,2	122	36,4
PYHTÄÄ	1 335	74,9	276	86,3	302	85,3	399	82,4	243	74,5	115	38,5
RAUTJÄRVI	1 378	72,8	262	74,4	333	84,3	396	82,5	261	78,4	126	37,8
RUOKOLAHTI	1 580	72,0	284	79,3	371	83,2	429	78,4	302	74,9	194	44,0
SAARI	473	71,6	95	77,9	118	83,1	115	78,2	88	69,3	57	46,3
SAVITAIPALE	1 195	69,7	254	83,0	266	80,4	277	76,1	231	73,8	167	41,8
SUOMENNIEMI	251	71,5	40	80,0	64	85,3	61	80,3	53	75,7	33	41,3
TAIPALSAARI	1 075	72,9	207	78,7	252	78,8	322	81,5	202	73,7	92	41,4
UUKUNIEMI	161	69,7	33	89,2	39	75,0	26	59,1	32	72,7	31	57,4
VALKEALA	2 453	64,4	577	79,5	603	69,6	662	66,1	407	63,3	204	35,6
VEHKALAHTI	3 075	71,3	581	74,2	701	81,5	897	77,3	612	73,9	284	41,9
VIROLAHTI	930	67,7	179	84,8	227	77,7	222	68,1	180	68,4	122	43,3
VLÄMÄÄ	442	71,6	80	84,2	97	79,5	106	73,6	84	79,2	75	50,0
MIKKELIN LÄÄNI	47 065	67,3	10 349	79,7	12 182	77,3	12 261	71,5	7 965	65,1	4 308	36,6
ANTTOLA	451	72,7	81	85,3	107	84,3	127	78,9	74	67,9	62	48,4
ENONKOSKI	568	77,4	126	90,6	123	82,6	164	83,7	94	78,3	61	46,9
HARTOLA	1 050	73,0	193	79,4	259	86,0	263	80,9	197	71,9	138	46,8
HAUKIVUORI	626	68,3	129	80,6	140	82,8	169	79,7	114	72,2	74	33,9
HEINOLA	4 137	74,6	943	87,9	1 119	85,4	1 179	80,6	660	71,1	236	30,5
HEINOLA MLK	1 571	77,1	305	84,7	357	86,2	452	86,9	286	74,3	171	47,6
HEINÄVESI	1 209	65,8	262	80,9	295	79,5	292	69,7	230	64,6	130	35,4
HIRVENSALMI	715	72,5	130	89,6	182	86,7	179	77,5	120	66,3	96	45,7
JOROINEN	1 569	72,8	316	81,4	413	83,3	434	80,4	270	72,8	136	37,8
JUVA	2 054	70,4	398	77,6	530	83,3	526	76,5	367	69,4	233	42,3

TAULU 1.2 VUONNA 1988 YKSITYISEN SEKTORIN TYÖSUHTEESSA TAI YRITTÄJÄNÄ OLLLEET IÄN, SUKUPUOLEN JA ASUINPAIKKAKUNNAN MUKAAN SEKÄ HEIDÄN OSUUTENSA VASTAAVASTA SOSIAALIVAKUUTETUSTA VÄESTÖSTÄ

MIEHET

KUNTA	KAIKKI		-24		25 - 34		35 - 44		45 - 54		55 - 64	
	1kn	%	1kn	%	1kn	%	1kn	%	1kn	%	1kn	%
KOKO MAA	1 156 532	69,9	246 956	79,2	308 848	78,5	320 687	75,1	191 708	67,8	88 333	36,9
MIKKELIN LÄÄNI	47 065	67,3	10 349	79,7	12 182	77,3	12 261	71,5	7 965	65,1	4 308	36,6
JÄPPILÄ	420	71,3	78	80,4	110	84,6	103	77,4	75	72,8	54	42,9
KANGASLAMPPI	457	74,3	93	81,6	117	87,3	127	83,0	75	71,4	45	41,3
KANGASNIEHE	1 757	71,0	368	84,6	464	83,6	436	75,2	283	65,7	206	43,6
KERIMÄKI	1 559	73,3	358	89,5	372	81,8	409	75,9	283	72,0	137	40,2
MIKKELI	6 371	61,0	1 478	70,8	1 837	71,9	1 660	62,0	1 006	58,7	390	27,7
MIKKELI MLK	2 678	68,4	585	79,2	658	79,0	738	71,4	444	65,1	253	40,4
MÄNTYHARJU	1 874	71,3	393	87,5	460	79,9	477	78,3	338	68,1	206	41,4
PERTUNHAA	627	74,5	115	84,6	149	82,8	148	82,2	114	74,0	101	52,6
PIEKSAHÄKI	2 135	45,8	636	71,5	642	53,9	511	44,8	242	32,4	104	15,0
PIEKSAHÄKI MLK	1 429	64,8	340	88,1	393	73,7	363	63,5	216	59,3	117	33,5
PUNKAHARJU	1 106	71,0	240	84,8	270	81,6	289	73,7	188	69,1	119	42,7
PUUHALA	807	68,7	168	83,6	193	78,8	205	71,2	145	72,1	96	40,2
RANTASALMI	1 288	73,4	260	84,1	346	86,7	320	78,0	214	74,6	148	42,3
RISTIINA	1 366	70,7	310	80,3	291	80,8	324	75,0	290	72,3	151	42,8
SAVONLINNA	6 209	65,5	1 390	75,1	1 654	74,6	1 671	72,0	1 064	64,1	430	30,1
SAVONRANTA	423	70,3	94	83,9	116	86,6	91	69,5	78	72,9	44	37,3
SULKAVA	957	69,6	219	86,2	234	81,3	203	70,7	173	69,5	128	43,1
SYSMÄ	1 320	71,5	260	82,0	282	78,3	320	79,0	267	72,4	191	48,4
VIRTASALMI	332	68,9	73	84,9	69	74,2	81	75,0	58	69,0	51	45,9
POHJOIS-KARJALAN L.	37 775	63,5	7 942	73,9	10 563	73,8	10 547	69,0	5 943	59,9	2 780	30,0
ENO	1 941	69,8	444	85,7	477	80,4	519	77,6	357	68,4	144	30,1
ILOHANTSI	1 645	58,0	352	71,7	452	70,6	439	62,8	247	53,3	155	28,4
JOENSUU	9 253	58,8	2 091	69,6	2 777	67,2	2 599	62,6	1 321	53,3	465	23,7
JUUKA	1 722	65,9	318	73,6	506	80,3	453	71,6	295	63,6	150	33,0
KESÄLAHTI	769	73,9	161	89,0	222	85,4	188	80,3	118	72,4	80	39,6
KIIHTELYSVAARA	610	70,8	104	82,5	189	84,0	178	80,9	88	64,2	51	33,1
KITTEE	2 805	73,1	551	79,6	790	82,5	788	80,7	434	69,1	242	41,4
KONTIOLAHTI	2 071	61,0	443	71,6	546	65,9	651	65,0	292	56,6	139	32,4
LIEKSA	3 745	60,3	715	66,9	1 080	75,7	1 043	68,9	630	57,7	277	25,0
LIPERI	2 467	66,1	533	77,7	632	72,6	679	71,5	406	64,9	217	36,2
NURMES	2 320	62,5	496	73,5	639	73,7	622	68,8	385	59,4	178	28,8
OUTOKUMPU	1 937	63,5	403	72,6	521	78,2	569	70,9	344	61,5	100	21,3
POLVIJÄRVI	1 380	68,2	284	76,8	344	80,2	390	75,6	237	69,1	125	34,2
PYHÄSELKÄ	1 390	69,2	297	79,0	401	80,8	413	72,3	185	63,6	94	34,2
RÄÄKKYLÄ	847	68,7	170	85,4	201	75,6	242	79,3	154	64,2	80	35,9
TOHMAJÄRVI	1 259	65,1	266	76,0	337	77,8	327	66,9	203	61,7	126	37,8
TUUPOVAARA	637	65,9	111	73,5	183	79,2	194	75,8	96	62,3	53	30,3
VALTIMO	806	63,6	169	79,3	223	77,4	217	68,2	116	55,2	81	34,0
VÄRTSILÄ	171	60,6	34	91,9	43	64,2	36	54,5	35	66,0	23	39,0
KUOPION LÄÄNI	56 859	66,2	12 503	76,7	15 701	76,2	15 506	72,2	8 951	63,1	4 198	31,3
IISALMI	5 153	64,8	1 114	73,0	1 499	73,4	1 451	71,1	725	59,0	364	32,6
JUANKOSKI	1 527	65,6	310	68,7	397	77,8	430	78,3	253	65,0	137	31,9
KAAVI	963	66,2	234	81,8	224	78,6	240	76,4	172	61,9	93	32,0
KARTTULA	784	70,6	155	84,7	216	82,4	200	76,6	133	68,2	80	38,1
KEITELE	815	76,1	160	87,0	227	91,2	213	81,9	145	72,5	62	36,7
KIURUVESI	2 576	67,1	521	75,2	708	79,3	673	76,7	414	65,5	260	35,0
KUOPIO	16 080	61,5	3 662	71,0	4 696	69,7	4 440	65,9	2 461	58,2	821	25,1
LAPINLAHTI	1 833	70,0	354	78,1	496	83,2	529	75,5	276	66,7	178	39,1
LEPPÄVIRTA	2 753	70,1	586	85,2	796	83,4	713	80,0	423	64,6	235	31,7
MAANINKA	949	67,3	194	72,1	253	78,8	234	76,2	167	68,2	101	37,5
NILSIÄ	1 790	67,3	406	74,6	493	79,6	486	75,0	257	64,4	148	32,9
PIELAVESI	1 643	68,9	356	82,6	389	79,7	437	78,5	287	71,0	174	34,4
RAUTALAMPPI	1 050	69,5	206	83,4	250	83,1	297	77,3	174	66,9	123	38,7
RAUTAVAARA	618	55,3	138	69,0	160	66,1	150	64,7	115	52,0	55	24,7
SIILINJÄRVI	4 056	67,2	869	73,6	1 089	74,8	1 250	72,3	628	62,7	220	32,9
SONKAJÄRVI	1 389	64,2	309	77,4	374	75,7	359	69,0	220	61,5	127	32,4
SUONENJOKI	2 027	69,5	490	93,0	530	81,0	489	70,4	344	65,0	174	34,1
TERVO	534	72,7	86	79,6	143	83,1	150	81,5	82	75,2	73	45,1
TUUSNIEMI	850	65,5	190	83,7	235	80,8	203	72,0	127	56,2	95	35,1
VARKAUS	6 034	71,5	1 381	86,2	1 734	84,0	1 658	77,8	969	69,4	292	23,5

TAULU 1.2 VUONNA 1988 YKSITYISEN SEKTORIN TYÖSUHTEESSA TAI YRITTÄJÄNÄ OLLEET IÄN, SUKUPUOLEN JA ASUINPAIKKAKUNNAN MUKAAN SEKÄ HEIDÄN OSUUTENSA VASTAAVASTA SOSIAALIVAKUUTETUSTA VÄESTÖSTÄ

MIEHET

KUNTA	KAIKKI		-24		25 - 34		35 - 44		45 - 54		55 - 64	
	lkn	%	lkn	%	lkn	%	lkn	%	lkn	%	lkn	%
KOKO MAA	1 156 532	69,9	246 956	79,2	308 848	78,5	320 687	75,1	191 708	67,8	88 333	36,9
KUOPION LÄÄNI	56 859	66,2	12 503	76,7	15 701	76,2	15 506	72,2	8 951	63,1	4 198	31,3
VARPAISJÄRVI	858	70,3	185	81,9	215	84,6	208	77,0	146	70,9	104	39,4
VEHMERLÄ	558	68,7	136	81,0	121	78,6	152	73,8	90	69,2	59	38,3
VESANTO	806	71,8	173	85,6	160	80,4	227	78,0	144	71,6	102	44,5
VIEREMÄ	1 213	71,6	280	81,4	296	80,7	317	78,7	199	73,2	121	39,2
KESKI-SUOMEN LÄÄNI	56 507	67,4	11 886	75,3	15 319	77,2	15 591	73,8	9 483	66,2	4 228	33,3
HANKASALMI	1 436	69,2	302	81,4	379	83,5	385	78,6	231	63,5	139	35,1
JOUTSA	1 087	71,8	228	85,4	267	83,7	312	81,5	185	69,5	95	34,1
JYVÄSKYLÄ	13 565	62,5	2 753	69,0	4 231	70,4	3 792	67,3	2 121	60,7	668	26,0
JYVÄSKYLÄ MLK	6 239	66,1	1 372	71,9	1 547	75,2	1 896	71,8	1 084	64,6	340	29,6
JÄMSÄ	3 124	73,2	667	82,9	807	83,5	822	80,7	579	73,6	249	36,0
JÄMSÄNKOSKI	2 085	76,3	454	85,8	530	85,6	558	82,1	385	76,5	158	39,3
KANNONKOSKI	442	64,6	97	80,8	103	78,0	99	73,9	100	71,9	43	27,0
KARSTULA	1 322	70,1	286	77,7	341	84,4	336	77,4	237	69,5	122	35,9
KEURUU	2 564	60,9	592	72,1	646	66,7	690	66,5	414	61,2	222	31,3
KINNULA	507	63,0	114	65,1	142	77,6	145	78,0	71	55,9	35	26,1
KIVIJÄRVI	469	67,4	121	76,1	132	83,0	99	76,7	77	67,0	40	29,9
KONGINKANGAS	381	70,8	69	75,0	105	89,7	109	85,2	63	69,2	35	31,8
KONNEVESI	853	71,0	156	76,8	207	82,5	217	81,3	152	72,7	121	44,6
KORPILAHTI	1 155	71,7	260	87,8	251	79,2	291	75,4	200	69,4	153	47,2
KUHMOLA	737	69,1	137	83,5	170	84,2	201	77,3	135	68,9	94	38,4
KYVYJÄRVI	478	74,1	97	85,8	139	84,2	127	82,5	73	71,6	42	37,8
LAUKAA	3 502	69,3	736	76,5	915	77,9	1 051	76,4	537	66,8	263	35,7
LEIVONMÄKI	315	67,9	62	80,5	93	87,7	63	68,5	61	74,4	36	33,6
LUHANKA	333	75,0	71	84,5	75	87,2	67	85,9	65	74,7	55	50,5
MULTIA	584	67,0	112	78,9	148	82,7	130	75,1	101	66,0	93	41,5
MUURAME	1 486	71,9	307	80,4	411	83,2	480	79,6	211	61,3	77	31,4
PETAJÄVESI	897	69,4	182	76,5	235	83,0	216	72,7	172	67,7	92	41,6
PHTIPUDAS	1 296	66,4	266	68,4	342	81,4	330	77,1	224	65,5	134	36,0
PYLKÖNMÄKI	315	69,2	66	80,5	78	83,0	86	79,6	48	70,6	37	35,9
SAARIJÄRVI	2 435	69,6	523	76,8	678	82,9	624	77,8	423	65,7	187	33,6
SUMIAINEN	329	70,3	65	81,3	72	82,8	93	75,0	60	73,2	39	41,1
SUOLAHTI	1 400	67,0	299	77,5	361	74,6	415	74,4	243	65,7	82	28,0
SÄYŦSALO	785	68,6	162	79,0	210	82,4	247	76,7	136	71,2	30	17,5
TOIVAKKA	516	62,5	116	74,4	123	69,5	138	69,3	76	55,5	63	40,4
UURAINEN	752	76,2	171	88,6	168	85,3	201	79,8	135	76,7	77	45,6
VIITASAARI	2 112	70,6	403	74,6	556	84,9	566	77,5	358	69,2	229	41,6
VÄNEKOSKI	3 006	73,2	640	79,7	857	84,4	805	79,7	526	74,5	178	31,0
VAASAN LÄÄNI	103 523	72,5	22 915	78,5	25 812	80,7	28 092	78,8	17 253	72,2	9 451	42,7
ALAHÄRMÄ	1 330	79,0	296	85,1	319	88,6	380	87,2	197	76,7	138	48,9
ALAJÄRVI	2 080	71,2	431	74,6	551	82,4	579	80,0	335	69,4	184	39,2
ALAVUS	2 475	71,7	529	77,8	647	83,3	643	80,9	407	68,6	249	41,2
EVIJÄRVI	798	70,2	169	73,8	211	83,7	191	77,3	152	72,7	75	37,7
HALSUA	387	70,2	83	77,6	86	79,6	113	82,5	63	64,3	42	41,6
HIMANKA	844	76,0	173	76,2	222	90,2	215	83,7	156	80,0	78	42,2
ILMAJOKI	2 933	75,2	602	79,7	774	84,6	835	83,2	441	74,1	281	44,6
ISOJOKI	712	73,3	120	77,4	181	83,8	173	82,4	132	80,5	106	46,7
ISOKYRÖ	1 321	77,9	275	81,8	319	87,6	337	83,8	237	82,6	153	50,0
JÄLASJÄRVI	2 452	75,4	527	80,3	610	87,9	645	84,1	407	71,0	263	47,0
JURVA	1 394	76,9	314	84,2	307	89,0	412	86,0	226	77,4	135	41,7
KANNUS	1 404	75,6	328	86,8	392	84,3	355	78,5	207	71,4	122	45,0
KARIJOKI	491	79,4	97	92,4	123	88,5	115	84,6	84	83,2	72	52,6
KASKINEN	449	77,7	78	78,0	87	88,8	173	84,4	81	79,4	30	41,1
KAUHAJOKI	3 992	76,9	920	82,7	1 024	86,1	1 112	83,0	604	74,0	332	45,3
KAUHAVA	1 805	65,9	405	70,9	452	73,0	489	74,0	295	66,9	164	36,6
KAUSTINEN	1 048	75,7	232	76,6	262	86,8	273	81,7	167	72,3	114	53,0
KOKKOLA	7 634	67,5	1 804	72,9	1 791	73,0	2 256	75,0	1 339	68,4	444	31,3
KORSNÄS	589	81,9	113	89,7	117	86,0	166	86,5	111	87,4	82	59,4
KORTESJÄRVI	711	80,0	170	91,4	183	89,3	174	85,7	104	73,8	80	51,9

TAULU 1.2 VUONNA 1988 YKSITYISEN SEKTORIN TYÖSUHTEESSA TAI YRITTÄJÄNÄ OLLLEET IÄN, SUKUPUOLEN JA ASUINPAIKKAKUNNAN MUKAAN SEKÄ HEIDÄN OSUUTENSA VASTAAVASTA SOSIAALIVAKUUTETUSTA VÄESTÖSTÄ

MIHET

KUNTA	KAIKKI		-24		25 - 34		35 - 44		45 - 54		55 - 64	
	lkm	%	lkm	%	lkm	%	lkm	%	lkm	%	lkm	%
KOKO MAA	1 156 532	69,9	246 956	79,2	308 848	78,5	320 687	75,1	191 708	67,8	88 333	36,9
VAASAN LÄÄNI	103 523	72,5	22 915	78,5	25 812	80,7	28 092	78,8	17 253	72,2	9 451	42,7
KRISTIINANKAUPUNKI	2 037	71,5	447	82,8	470	81,3	548	76,4	344	72,7	228	42,3
KRUUNUPYY	1 733	80,6	396	84,6	411	88,8	469	88,2	279	82,5	178	51,0
KUORTANE	1 215	78,4	245	83,3	266	84,4	325	84,9	218	82,9	161	54,8
KURIKKA	2 919	78,2	672	84,1	724	85,9	816	86,5	448	77,1	259	45,8
KÄLVÄ	1 068	75,4	236	75,9	253	83,0	331	81,5	164	74,2	84	48,3
LAIHIA	1 776	75,0	367	81,2	462	84,2	527	82,0	285	76,0	135	38,6
LAPPAJÄRVI	987	68,9	201	70,3	256	83,9	254	77,7	170	65,6	106	41,4
LAPUA	3 137	68,7	724	75,9	813	79,2	796	72,8	505	67,3	299	40,3
LEHTIMÄKI	573	75,8	126	87,5	135	83,3	159	84,6	90	78,3	63	42,9
LESTIJÄRVI	264	70,8	54	75,0	67	85,9	79	80,6	40	66,7	24	36,9
LOHTAJA	769	78,9	166	82,2	191	84,9	220	91,7	109	72,7	83	52,5
LUOTO	796	76,5	225	80,9	182	86,7	197	83,8	132	81,5	60	38,7
MAALAHTI	1 393	76,0	286	81,5	299	79,3	360	77,4	266	82,4	182	57,6
MAKSAMA	277	83,7	43	91,5	72	91,1	73	83,9	49	89,1	40	63,5
MUSTASAARI	3 879	76,3	826	84,1	913	82,9	1 060	78,5	670	74,4	410	54,8
NURMO	1 994	69,2	468	78,5	529	75,1	559	72,4	327	65,7	111	35,7
NÄRPÖ	2 781	83,0	552	89,0	590	88,7	694	86,9	520	83,9	425	65,7
ORAVAINEN	639	82,3	128	92,1	165	87,8	158	87,3	90	86,5	98	59,8
PERHO	717	71,9	182	81,3	170	79,1	207	83,1	105	72,4	53	32,3
PERÄSEINÄJOKI	1 000	75,3	198	86,1	268	85,4	290	83,8	150	73,5	94	40,2
PIETARSAARI	4 600	69,7	1 073	74,5	1 069	77,6	1 232	78,9	917	74,1	309	31,5
PIETARSAARI MLK	2 437	82,6	580	86,1	567	89,2	670	89,6	396	83,0	224	54,0
SEINÄJOKI	5 528	62,1	1 363	73,5	1 604	69,9	1 477	65,4	748	54,6	336	30,2
SOINI	736	74,8	146	84,9	190	84,4	176	81,9	141	79,2	83	42,8
TEUVA	1 876	77,5	402	88,5	471	86,4	465	83,2	316	76,3	222	49,3
TOHOLAMPI	1 011	77,4	245	85,1	257	88,3	266	83,9	159	76,4	84	41,4
TÖYSÄ	776	74,3	185	86,0	195	88,2	206	82,1	109	73,2	81	38,9
ULLAVA	243	70,0	64	74,4	60	83,3	63	81,8	31	66,0	25	38,5
UUSIKAARLEPPY	1 943	80,8	392	77,3	434	88,4	549	89,3	353	82,7	215	58,7
VAASA	11 651	66,0	2 524	71,0	3 110	73,5	3 108	71,9	2 078	67,1	831	34,0
VETELI	950	73,1	201	76,4	248	85,8	245	80,3	166	75,1	90	40,5
VIMPELI	896	73,8	194	81,5	236	86,8	236	79,7	135	71,8	95	43,2
VÄHÄKYRÖ	1 236	79,2	272	84,5	287	86,2	373	87,6	210	79,5	94	43,7
VÖYRI	956	81,2	210	87,1	207	90,8	234	84,2	166	79,4	139	62,9
YLHÄRMÄ	803	79,3	158	80,6	213	89,9	184	83,6	139	80,8	109	58,3
YLISTARO	1 388	73,2	309	77,4	325	82,7	379	77,7	224	76,2	151	46,7
ÄHTÄRI	1 690	67,7	389	80,0	445	76,2	471	72,0	259	66,6	126	32,7
OULUN LÄÄNI	94 427	65,3	21 685	73,9	27 022	75,4	25 315	71,3	14 463	61,7	5 942	28,9
ALAYIESKA	801	79,2	196	91,6	214	87,7	187	84,2	115	74,2	89	50,3
HAAPAJÄRVI	1 682	61,2	385	69,2	468	69,9	447	67,7	264	56,4	118	30,0
HAAPAVESI	1 886	73,4	454	85,7	516	85,1	489	77,9	285	69,2	142	36,1
HAILUOTO	221	67,8	41	78,8	51	85,0	70	79,5	41	64,1	18	29,0
HAUKIPUDAS	2 954	68,3	673	77,6	799	79,6	912	73,5	447	62,0	123	25,1
HYRYNSALMI	908	61,2	207	69,9	257	74,9	224	71,6	157	58,8	63	23,9
II	1 199	65,3	293	79,2	377	82,3	287	67,8	165	61,1	77	24,4
KAJAANI	7 281	59,5	1 575	66,4	2 211	69,6	2 029	65,3	1 141	57,8	325	20,2
KALAJOKI	2 311	77,2	530	80,4	614	88,5	612	83,8	345	74,0	210	47,2
KEMPELE	2 135	70,1	525	77,0	568	79,6	609	73,4	355	63,5	78	30,0
KESTILÄ	503	71,3	118	75,6	133	82,1	114	79,7	81	70,4	57	44,2
KIIHINKI	1 854	71,1	418	75,5	477	81,4	629	76,4	268	65,4	62	26,5
KUHMO	2 706	59,0	636	66,8	723	71,0	714	67,2	421	54,7	212	27,0
KUIVANIEMI	565	68,0	125	80,6	180	84,5	123	73,7	102	66,7	35	24,5
KUUSAMO	3 908	64,5	924	70,7	1 194	76,8	919	69,8	600	61,2	271	30,3
KÄRSÄMÄKI	859	71,6	186	83,0	258	88,7	216	79,1	144	66,1	55	28,4
LIMINKA	997	67,9	214	70,6	278	78,5	288	76,4	144	67,6	73	33,0
LUMIJOKI	370	75,1	82	85,4	90	76,9	107	85,6	51	70,8	40	48,2
MERIJÄRVI	337	75,1	76	89,4	88	80,7	102	87,9	36	66,7	35	41,2
MUHOS	1 560	64,3	368	79,7	448	74,2	414	68,9	223	62,1	107	26,8
NIVALA	2 443	70,3	564	77,0	632	82,5	678	79,3	379	66,7	190	34,4
ONLAINEN	1 748	69,4	381	74,9	511	81,4	475	77,6	253	64,1	128	34,1
OULU	19 496	59,3	4 371	67,5	6 306	68,0	5 020	63,1	2 882	56,3	917	22,7
OULUNSALO	1 318	70,2	346	80,3	334	80,1	389	69,3	205	64,7	44	28,9
PALTAMO	1 075	60,4	231	72,9	309	72,7	262	61,6	185	61,3	88	28,4

TAULU 1.2 VUONNA 1988 YKSITYISEN SEKTORIN TYÖSUHTEESSA TAI YRITTÄJÄNÄ OLEET IÄN, SUKUPUOLEN JA ASUINPAIKKAKUNNAN MUKAAN SEKÄ HEIDÄN OSUUTENSA VASTAAVASTA SOSIAALIVAKUUTETUSTA VÄESTÖSTÄ

MIEHET

KUNTA	KAIKKI		-24		25 - 34		35 - 44		45 - 54		55 - 64	
	lkm	%	lkm	%	lkm	%	lkm	%	lkm	%	lkm	%
KOKO MAA	1 156 532	69,9	246 956	79,2	308 848	78,5	320 687	75,1	191 708	67,8	88 333	36,9
OULUN LÄÄNI	94 427	65,3	21 685	73,9	27 022	75,4	25 315	71,3	14 463	61,7	5 942	28,9
PATTIJOKI	1 483	80,4	347	78,9	345	87,3	487	89,7	231	78,0	73	42,7
PIIPPOLA	360	71,0	89	80,9	108	85,7	80	70,8	58	69,9	25	33,3
PUDASJÄRVI	2 557	64,3	611	76,6	752	75,7	576	69,6	407	60,6	211	30,8
PULKKILA	485	68,0	125	77,2	111	78,2	130	75,1	82	70,1	37	31,1
PUOLANKA	962	55,3	236	69,4	268	69,1	247	64,8	149	49,2	62	19,0
PYHÄJOKI	869	76,5	190	87,2	191	86,8	278	85,8	142	74,3	68	37,2
PYHÄJÄRVI OL	1 786	66,8	392	72,2	453	80,6	502	77,8	315	62,5	124	29,7
PYHÄNTÄ	519	81,3	121	107,1	163	90,6	139	83,2	59	75,6	37	37,0
RAAHE	4 949	78,9	1 226	86,7	1 185	83,3	1 535	84,0	763	75,7	240	40,1
RANTSILA	546	69,1	132	84,1	144	80,0	121	72,5	89	62,7	60	41,7
REISJÄRVI	793	67,4	181	68,8	222	81,3	205	75,6	116	67,1	69	35,2
RISTIJÄRVI	497	65,5	87	70,2	144	82,8	119	73,5	87	71,3	60	33,9
RUUKKI	1 148	71,6	294	88,6	295	81,5	331	79,0	152	64,4	76	29,9
SIEVI	1 037	73,8	266	89,0	277	84,2	253	79,3	155	68,3	86	37,2
SIIKAJOKI	321	72,3	62	77,5	91	82,7	91	82,7	51	72,9	26	35,1
SOTKAMO	2 521	63,9	550	72,7	668	77,9	691	72,9	411	59,7	201	28,9
SUOMUSSALMI	2 651	57,9	616	66,0	764	71,7	650	64,2	436	55,5	185	23,8
TAIVALKOSKI	1 328	66,4	370	77,2	347	74,1	298	70,0	220	64,9	93	32,4
TEMES	161	74,9	26	76,5	43	89,6	41	75,9	30	75,0	21	53,8
TYRNÄVÄ	841	75,0	181	82,6	261	86,1	223	83,2	111	66,5	65	39,4
UTAJÄRVI	840	65,6	197	76,4	242	79,6	215	75,4	121	61,4	65	27,5
VAALA	949	61,4	211	74,0	256	71,9	231	65,3	156	58,4	95	33,6
VIHANTI	971	72,8	187	78,9	276	84,7	275	86,5	147	74,2	86	33,7
VUOLIJOKI	816	70,3	171	82,2	241	82,3	217	84,4	138	70,4	49	23,7
YLI-II	530	68,3	143	80,8	139	81,3	109	79,0	80	66,1	59	34,9
YLIKIIHINKI	781	69,3	173	76,9	217	84,4	216	74,0	117	66,1	58	33,0
YLVIESKA	2 609	65,0	582	75,2	783	74,1	739	72,0	351	54,1	154	30,5
LAPIN LÄÄNI	42 752	61,6	9 819	71,9	12 012	71,0	10 976	65,6	6 967	59,1	2 978	29,1
ENONTEKIÖ	474	54,2	89	57,1	119	58,6	133	58,8	98	61,3	35	27,1
INARI	1 504	55,7	353	71,5	449	62,0	378	56,2	218	51,4	106	27,5
KEMI	5 501	61,2	1 123	65,4	1 535	72,9	1 574	70,8	978	64,0	291	20,4
KEMIJÄRVI	2 738	63,0	621	73,1	739	74,0	652	66,3	507	62,0	219	31,5
KEMINMAA	2 051	69,7	417	71,4	570	81,4	626	75,3	335	72,0	103	28,4
KITTILÄ	1 496	65,8	379	84,2	407	76,5	334	66,3	253	60,0	123	33,5
KOLARI	1 080	62,3	285	74,6	271	71,9	253	66,4	191	58,8	80	29,9
MUONIO	539	55,6	161	82,6	141	61,6	109	48,2	85	46,4	43	31,4
PELKOSENNIEMI	372	68,9	66	84,6	111	85,4	83	66,9	73	70,9	39	37,1
PELLO	1 220	60,8	275	69,4	344	74,8	288	63,2	219	59,5	94	28,9
POSIO	1 402	68,5	350	76,4	357	81,9	339	76,0	248	67,4	108	31,8
RANUA	1 330	70,8	395	88,6	368	80,9	279	73,0	179	60,5	109	36,5
ROVANIEMI	5 978	54,6	1 366	64,8	2 022	63,9	1 465	55,3	788	46,9	337	25,1
ROVANIEMI MLK	4 265	61,1	1 047	76,9	1 127	69,9	1 027	60,4	710	55,4	354	34,6
SALLA	1 413	59,4	332	70,3	372	72,5	336	64,0	250	57,9	123	28,2
SAVUKOSKI	453	62,7	116	81,7	129	71,7	89	61,8	73	54,9	46	37,1
SIMO	984	67,8	222	70,7	235	77,0	270	76,3	206	73,3	51	25,9
SODANKYLÄ	2 279	57,9	523	70,7	693	67,2	541	59,4	361	51,5	161	29,1
TERVOLA	973	64,3	207	68,8	252	73,7	211	71,8	191	73,7	112	35,2
TORNIO	5 146	68,9	1 177	77,8	1 361	74,7	1 596	76,0	714	65,0	298	31,8
UTSJOKI	301	54,8	57	50,4	79	59,0	81	60,9	56	62,2	28	35,4
YLITORNIO	1 253	59,4	258	66,2	331	70,6	312	66,4	234	61,6	118	29,4

TAULU 1.2 VUONNA 1988 YKSITYISEN SEKTORIN TYÖSUHTEESSA TAI YRITTÄJÄNÄ OLLEET IÄN, SUKUPUOLEN JA ASUINPAIKKAKUNNAN MUKAAN SEKÄ HEIDÄN OSUUTENSA VASTAAVASTA SOSIAALIVAKUUTETUSTA VÄESTÖSTÄ

NAISET

KUNTA	KAIKKI		-24		25 - 34		35 - 44		45 - 54		55 - 64	
	1kn	%	1kn	%	1kn	%	1kn	%	1kn	%	1kn	%
KOKO MAA	855 325	52,3	201 128	67,1	202 303	53,7	225 386	55,6	153 318	54,3	73 190	27,0
UUDENMAAN LÄÄNI	254 986	58,8	57 744	74,9	65 671	60,9	69 194	59,9	42 452	57,2	19 925	33,5
ARTJARVI	321	64,6	59	73,8	63	66,3	72	75,0	77	73,3	50	41,3
ASKOLA	756	59,2	167	72,0	185	61,3	204	62,0	133	66,8	67	31,2
ESPOO	35 806	59,4	7 686	73,2	9 228	60,4	10 507	60,3	5 928	57,6	2 457	36,1
HANKO	2 143	58,2	580	75,9	395	56,3	613	59,6	384	57,1	171	33,1
HELSINKI	107 808	59,0	23 539	75,1	29 360	62,5	27 181	60,4	18 037	57,3	9 691	35,0
HYVINKÄÄ	7 418	54,8	1 785	72,9	1 864	56,7	2 002	58,5	1 252	55,8	515	24,1
INKOO	761	55,9	143	67,8	168	56,2	207	58,6	158	62,2	85	34,8
JÄRVENPÄÄ	5 865	56,8	1 456	76,6	1 727	60,8	1 631	55,0	774	50,9	277	25,1
KARJAA	1 342	49,7	338	66,7	312	53,1	327	50,0	232	49,4	133	27,5
KARJALOHJA	189	51,5	39	73,6	38	49,4	48	55,8	31	53,4	33	35,5
KARKKILA	1 520	56,7	335	75,5	330	58,2	451	64,0	271	62,2	133	25,1
KAUNIAINEN	1 684	60,1	453	72,1	299	66,0	455	62,3	355	58,3	122	31,9
KERAVA	5 527	58,7	1 274	74,7	1 484	63,9	1 654	57,2	838	56,1	277	27,5
KIRKKONUMMI	4 679	57,5	1 028	73,6	1 190	57,1	1 436	56,1	738	56,3	287	36,2
LAPINJÄRVI	546	56,2	117	72,2	113	59,5	134	60,4	106	60,2	76	34,2
LILJENDAL	268	61,3	55	78,6	68	60,7	65	73,9	49	70,0	31	32,0
LOHJA	2 933	56,4	753	76,4	684	56,7	787	58,3	510	58,7	199	25,1
LOHJAN KUNTA	3 532	60,8	883	79,1	858	60,0	972	62,3	590	59,7	229	31,9
LOVIISA	1 458	52,0	375	72,3	332	55,7	402	56,0	229	50,9	120	23,1
MYRSKYLÄ	372	62,1	63	67,0	80	63,0	96	72,7	75	66,4	58	43,6
MÄNTSÄLÄ	2 434	55,4	580	70,3	578	54,3	667	57,7	399	55,2	210	33,4
NUMMI-PUSULA	986	61,9	227	79,1	217	66,6	244	64,0	196	64,1	102	34,7
NURMIJÄRVI	5 247	59,2	1 248	76,1	1 217	60,6	1 521	58,4	930	56,8	331	34,1
ORIMATTILA	2 542	58,7	577	74,5	534	57,0	715	64,0	459	64,8	257	32,3
PERNAJA	562	55,0	118	69,4	101	52,6	160	66,9	112	58,0	71	31,1
POHJA	881	54,2	198	74,7	184	52,7	243	60,9	172	61,0	84	25,4
PORNAINEN	463	54,3	90	61,2	96	50,0	137	59,6	90	61,2	50	36,5
PORVOO	3 736	54,8	916	71,9	904	56,2	1 020	58,6	618	52,9	278	27,0
PORVOO MLK	3 823	58,2	960	76,4	871	58,0	1 102	57,5	617	59,2	273	32,2
PUKKILA	320	63,4	63	65,6	71	61,7	87	79,1	66	72,5	33	35,5
RUOTSINPYHTÄÄ	573	56,6	105	62,9	121	59,0	173	64,8	110	68,8	64	30,0
SAMMATTI	187	57,4	43	82,7	41	54,7	57	61,3	28	60,9	18	30,0
SIPOO	2 421	52,4	545	65,6	523	55,2	695	55,5	449	51,7	209	28,9
SIUNTIO	772	60,5	179	72,8	147	57,2	227	59,3	155	68,0	64	39,3
TAMMISAARI	1 629	44,4	484	64,0	299	39,9	388	45,2	275	40,8	183	29,0
TENHOLA	420	50,7	76	59,8	75	49,7	109	53,4	94	63,9	66	33,0
TUUSULA	5 113	58,6	1 203	79,5	1 221	59,3	1 531	59,3	842	55,0	316	30,2
VANTAA	34 068	62,3	8 109	78,6	8 729	63,3	9 706	62,3	5 481	58,5	2 043	36,0
VIHTI	3 881	57,9	895	75,5	964	58,0	1 168	58,6	592	55,2	262	33,3
TURUN JA PORIN L.	123 844	53,0	28 156	66,6	27 810	54,7	33 296	57,3	23 125	56,8	11 457	27,6
ALASTARO	543	57,2	101	67,8	102	52,6	136	64,5	115	72,3	89	37,6
ASKAINEN	171	62,0	35	83,3	29	53,7	52	74,3	29	63,0	26	40,6
AURA	510	59,9	113	76,4	120	56,3	147	64,2	95	71,4	35	27,3
DRAGSFJÄRD	604	50,8	129	63,2	105	50,0	172	65,4	115	53,5	83	27,9
EURA	1 725	57,5	406	73,7	308	54,6	477	65,2	377	65,3	157	27,3
EURAJOKI	960	53,1	212	63,5	205	55,1	260	54,2	198	61,1	85	28,4
HALIKKO	1 455	55,2	359	75,4	323	55,9	377	57,0	270	55,1	126	29,1
HARJAVALTA	1 258	41,2	345	58,9	247	39,6	319	42,0	237	40,9	110	21,6
HONKAJOKI	382	58,4	64	66,7	98	64,1	98	62,4	80	67,8	42	32,3
HOUTSKARI	98	50,5	18	58,1	24	64,9	24	50,0	19	55,9	13	29,5
HUITTINEN	1 763	58,6	379	66,7	408	60,2	458	65,1	312	60,7	206	38,0
HÄMEENKYRÖ	1 622	55,4	391	70,8	363	60,0	411	61,7	297	56,9	160	27,5
IKÄALAINEN	1 419	55,2	310	66,4	302	59,4	373	60,6	282	60,8	152	29,5
INIG	40	64,5	4	50,0	8	61,5	13	76,5	8	66,7	7	58,3
JÄMIJÄRVI	447	64,5	81	73,6	98	66,7	103	73,0	89	78,8	76	41,8
KAARINA	3 094	52,7	721	72,0	709	53,5	914	53,6	543	51,9	207	26,0
KALANTI	697	60,8	145	71,4	150	60,2	220	64,3	124	68,1	58	34,1
KANKAANPÄÄ	2 485	55,2	584	66,1	620	57,3	654	59,7	437	57,8	190	27,7
KARINAINEN	357	53,8	65	56,0	75	57,3	96	61,1	68	63,6	53	34,6
KARVIA	572	56,5	125	62,5	96	51,3	143	65,0	118	62,4	90	41,5

TAULU 1.2 VUONNA 1988 YKSITYISEN SEKTORIN TYÖSUHTEESSA TAI YRITTÄJÄNÄ OLLLEET IÄN, SUKUPUOLEN JA ASUINPAIKKAKUNNAN MUKAAN SEKÄ HEIDÄN OSUUTENSA VASTAAVASTA SOSIAALIVAKUUTETUSTA VÄESTÖSTÄ

NAISET

KUNTA	KAIKKI		-24		25 - 34		35 - 44		45 - 54		55 - 64	
	1kn	%	1kn	%	1kn	%	1kn	%	1kn	%	1kn	%
KOKO MAA	855 325	52,3	201 128	67,1	202 303	53,7	225 386	55,6	153 318	54,3	73 190	27,0
TURUN JA PORIN L.	123 844	53,0	28 156	66,6	27 810	54,7	33 296	57,3	23 125	56,8	11 457	27,6
KEMIÖ	493	52,1	90	56,6	110	53,9	122	54,0	105	66,9	66	33,0
KIHNIÖ	383	47,9	83	65,9	105	51,2	90	54,5	72	55,0	33	19,1
KIIKALA	358	63,6	73	71,6	62	62,0	83	68,0	85	79,4	55	41,7
KIIKOINEN	220	56,7	44	62,9	42	59,2	44	58,7	50	66,7	40	41,2
KISKO	341	57,8	62	71,3	68	58,1	91	68,4	71	70,3	49	32,2
KIUKAINEN	690	58,5	141	66,2	144	64,0	167	60,7	137	71,7	101	36,6
KODISJOKI	114	72,6	32	114,3	23	76,7	28	56,0	17	73,9	14	53,8
KOKEMÄKI	1 455	50,3	307	58,4	299	51,8	357	53,0	310	58,3	182	31,3
KORPPOO	119	37,8	32	62,7	26	30,2	32	45,1	20	39,2	9	16,1
KOSKI TL	514	62,1	105	71,4	100	68,5	118	65,2	111	63,8	80	44,4
KULLAA	221	43,2	42	56,0	30	34,9	73	46,5	43	53,1	33	29,5
KUSTAVI	214	62,8	50	90,9	49	71,0	57	73,1	34	54,8	24	31,2
KUUSJOKI	362	66,5	59	79,7	96	70,6	82	67,8	75	78,1	50	42,7
KÖYLÖ	595	57,9	146	81,6	99	52,1	159	66,8	112	60,9	79	35,5
LAITILA	1 814	62,2	470	80,9	366	58,7	431	62,2	357	67,6	190	38,5
LAPPI	594	57,8	142	64,3	107	53,8	155	62,8	120	69,0	70	37,4
LAVIA	402	51,3	65	60,2	70	50,7	114	63,7	93	61,6	60	29,0
LEMU	219	64,2	32	94,1	49	56,3	74	64,9	45	71,4	19	44,2
LIETO	2 083	54,6	471	71,6	441	55,7	617	53,8	387	58,5	167	29,8
LOIMAA	1 156	48,5	295	63,7	280	53,0	266	51,6	190	49,2	125	25,4
LOIMAAN KUNTA	1 119	58,4	212	64,2	234	59,5	289	61,0	217	66,4	167	42,6
LUVIA	514	49,4	107	54,9	97	49,7	158	51,6	109	57,7	43	27,6
MARTTILA	383	61,0	85	73,3	62	54,4	103	64,8	85	72,0	48	39,7
MASKU	837	61,2	187	85,8	159	58,0	254	60,9	175	63,2	62	34,3
MELLILÄ	248	62,0	52	62,7	46	64,8	56	68,3	52	67,5	42	48,3
MERIKARVIA	553	48,6	121	68,4	134	53,4	130	54,2	101	50,2	67	24,9
MERIMASKU	188	54,3	31	72,1	57	60,6	45	50,6	38	64,4	17	27,9
MIETOINEN	281	58,3	60	76,9	64	56,6	77	66,4	51	65,4	29	29,9
MOUHIJÄRVI	442	55,7	84	69,4	101	60,5	110	62,5	99	61,9	48	28,4
MUURLA	243	59,0	42	82,4	56	60,2	69	63,3	48	64,9	28	32,9
MYNÄMÄKI	1 053	57,1	254	72,6	206	55,1	275	61,9	211	64,5	107	30,7
NAANTALI	2 051	54,3	473	72,1	552	59,8	574	55,7	309	51,7	143	25,2
NAKKILA	1 010	50,9	210	59,5	227	52,4	263	53,6	226	58,1	84	26,5
NAUVO	229	55,9	50	69,4	53	54,6	61	57,5	45	71,4	20	27,8
NOORMARKKU	982	50,5	207	58,6	199	50,1	279	54,9	216	55,8	81	27,0
NOUSIAINEN	688	58,7	148	71,5	158	58,7	185	59,3	117	61,3	80	41,2
ORIPÄÄ	257	60,6	46	69,7	55	63,2	67	70,5	47	67,1	42	39,6
PAIMIO	1 432	47,4	356	63,8	323	46,3	409	46,6	217	49,7	127	28,2
PARAINEN	1 751	47,0	420	60,1	358	48,1	500	50,4	304	48,2	169	25,6
PARKANO	1 400	51,7	329	61,0	296	55,2	396	58,6	248	53,9	131	26,3
PERNIÖ	1 102	55,9	227	69,4	216	54,3	298	63,3	220	61,8	141	33,7
PERTTELI	716	66,7	145	82,4	168	69,7	208	72,0	124	72,1	71	36,2
PIIKKIÖ	1 095	56,9	254	77,2	247	60,4	324	59,0	182	57,8	88	27,2
POHJANKU	469	53,8	94	59,1	105	57,1	112	62,6	105	64,8	53	28,2
PORI	12 603	48,0	2 768	57,3	2 716	49,8	3 495	54,3	2 670	54,9	954	20,4
PUNKALAUDUN	718	58,7	127	63,8	128	55,7	186	71,3	169	73,2	108	35,6
PYHÄRANTA	388	54,6	74	62,7	79	56,8	101	57,7	82	61,7	52	35,9
PÖYTÄ	624	57,9	137	66,8	124	56,6	159	64,1	111	59,7	93	42,3
RAISIO	4 170	57,4	975	71,9	1 043	58,4	1 148	62,3	703	57,7	301	28,4
RAUMA	5 073	49,1	1 249	59,6	1 223	52,8	1 394	54,7	896	51,9	311	19,0
RAUMA MLK	1 487	52,8	319	62,3	304	54,0	453	58,9	314	56,9	97	23,0
RUSKO	516	58,8	91	70,5	113	57,1	172	58,5	93	66,4	47	40,5
RYHMÄTYLÄ	318	60,5	65	69,1	55	61,1	103	62,8	57	65,5	38	41,8
SALO	4 411	60,9	1 115	79,2	1 046	65,0	1 123	65,3	748	61,2	379	29,4
SAUVO	463	59,4	86	62,8	94	62,3	144	69,9	73	61,9	66	39,3
SIIKAINEN	377	56,9	83	65,4	81	60,4	82	64,1	83	62,4	48	34,0
SUODENNIEMI	221	52,7	40	61,5	51	54,8	52	58,4	40	63,5	38	34,9
SUOMUSJÄRVI	251	62,4	52	74,3	53	67,1	67	76,1	45	60,8	34	37,4
SÄKYLÄ	879	51,2	216	67,1	190	51,2	221	55,0	170	55,7	82	25,9
SÄRKISALO	119	53,4	24	72,7	23	53,5	27	58,7	28	62,2	17	30,4
TAIVASSALO	357	60,7	69	71,9	68	58,6	87	62,6	71	65,7	62	48,1
TARVASJOKI	297	58,2	58	63,7	50	47,2	80	61,5	63	79,7	46	44,2
TURKU	28 695	51,4	6 724	68,1	7 019	54,5	7 505	55,1	4 964	52,6	2 483	24,8
ULVILA	2 075	50,1	427	58,5	420	46,5	668	56,4	447	57,6	113	20,6
UUSIKAUPUNKI	2 624	54,7	712	67,7	648	56,5	726	59,4	384	53,1	154	23,5

TAULU 1.2 VUONNA 1988 YKSITYISEN SEKTORIN TYÖSUHTEESSA TAI YRITTÄJÄNÄ OLLEET IÄN, SUKUPUOLEN JA ASUINPAIKKAKUNNAN MUKAAN SEKÄ HEIDÄN OSUUTENSA VASTAAVASTA SOSIAALIVAKUUTETUSTA VÄESTÖSTÄ

NAISET

KUNTA	KAIKKI		-24		25 - 34		35 - 44		45 - 54		55 - 64	
	lkn	%	lkn	%	lkn	%	lkn	%	lkn	%	lkn	%
KOKO MAA	855 325	52,3	201 128	67,1	202 303	53,7	225 386	55,6	153 318	54,3	73 190	27,0
TURUN JA PORIN L.	123 844	53,0	28 156	66,6	27 810	54,7	33 296	57,3	23 125	56,8	11 457	27,6
VAHTO	291	58,9	68	81,9	60	47,6	92	61,3	55	68,8	16	29,1
VANHALA	2 619	51,2	606	65,5	552	52,7	692	55,8	501	53,1	268	27,8
VÄHPULÄ	350	62,7	68	73,1	54	60,0	72	67,9	108	75,5	48	38,1
VEHMAÄ	486	57,0	121	75,2	96	59,3	115	60,5	99	65,6	55	29,3
VELKUA	35	60,3	7	100,0	10	62,5	12	63,2	1	50,0	5	35,7
VILJÄKKÄLÄ	287	53,3	50	65,8	53	48,6	75	62,0	70	64,8	39	31,5
VÄSTÄNFJÄRD	134	57,3	26	65,0	30	61,2	32	68,1	23	52,3	23	42,6
YLÄNE	357	53,6	68	61,8	83	58,9	82	58,2	73	58,9	51	34,0
ÄETSÄ	1 027	58,3	209	65,3	215	60,7	282	68,3	191	65,4	130	34,0
AHVENANMAA	4 071	54,1	994	67,3	880	50,3	1 111	56,3	656	53,7	430	38,9
BRÄNDÖ	84	57,5	16	64,0	12	54,5	26	76,5	17	65,4	13	33,3
ECKERÖ	150	69,4	37	94,9	29	64,4	45	75,0	20	60,6	19	48,7
FÄNSTRÖM	395	57,2	107	75,4	80	54,1	104	55,6	68	57,1	36	37,9
FÖGLÖ	98	64,9	21	72,4	18	60,0	26	68,4	11	64,7	22	59,5
GETÄ	72	59,0	16	72,7	12	40,0	13	72,2	19	70,4	12	48,0
HÄMMÄRLÄND	236	63,1	53	67,9	46	58,2	68	71,6	38	63,3	31	50,0
JONÄLÄ	467	52,8	110	69,6	102	50,7	137	52,9	72	48,3	46	39,3
KUHILINGE	56	49,6	11	64,7	9	32,1	14	56,0	11	47,8	11	55,0
KÖKÄR	32	50,0	7	70,0	4	36,4	11	84,6	6	37,5	4	28,6
LEMLÄND	187	53,6	43	70,5	39	48,8	47	44,8	41	63,1	17	44,7
LUMPARLÄND	44	50,6	7	50,0	6	33,3	10	43,5	13	68,4	8	61,5
MÄÄRIÄNHÄMÄLÄ	1 733	50,0	478	64,5	426	48,5	467	52,2	231	44,8	131	30,1
SÄLTVÄIK	283	60,9	46	60,5	53	57,0	85	68,0	49	71,0	50	49,0
SÖTTUNGA	18	54,5	2	50,0	4	80,0	6	66,7	3	75,0	3	27,3
SUND	151	55,5	29	64,4	30	47,6	40	58,8	39	65,0	13	36,1
VÄRDÖ	65	67,7	11	68,8	10	52,6	12	54,5	18	100,0	14	66,7
HÄMEEN LÄÄNI	121 293	53,2	27 888	68,4	27 429	54,8	33 132	57,7	22 844	56,8	10 000	25,3
ÄSÄKKÄLÄ	1 550	58,2	335	74,8	341	63,4	410	61,5	315	61,6	149	29,9
FÖRSSÄ	3 813	56,6	954	72,2	890	58,6	1 003	61,0	693	61,4	273	24,4
HÄTTULÄ	1 339	50,5	331	68,4	298	50,4	361	52,2	227	50,8	122	27,9
HÄUHO	660	54,9	147	73,9	121	54,0	166	60,4	136	63,0	90	31,3
HÄUSJÄRVI	1 273	55,9	263	74,1	298	55,6	350	61,6	225	59,2	137	31,3
HÖLLÖLÄ	3 659	56,3	871	69,9	854	55,5	1 075	58,3	622	56,3	237	30,8
HUMPPILÄ	477	59,8	99	72,8	95	55,6	127	66,5	79	65,8	77	43,0
HÄMEENLINNÄ	6 885	46,5	1 772	66,6	1 586	47,6	1 741	48,4	1 246	48,8	540	20,1
JÄNÄKKÄLÄ	2 825	60,0	655	78,2	567	59,2	762	63,7	567	64,6	274	32,8
JÖKIÖINEN	779	45,5	150	60,0	173	45,1	226	49,8	149	50,7	81	24,5
JUUPÄJÖKI	364	51,1	68	51,5	96	63,6	84	51,2	70	55,6	46	32,9
KÄLYVÖLÄ	566	54,1	109	67,7	120	56,6	144	60,8	137	64,3	56	25,0
KÄNGÄSÄLÄ	3 416	50,6	837	68,0	778	52,1	994	52,7	603	51,8	204	21,0
KÖSKI HL	392	60,0	78	70,3	84	63,2	92	62,2	86	67,2	52	39,1
KUHÄLÄÄHTI	172	58,3	26	66,7	30	58,8	33	64,7	38	64,4	45	47,4
KUÖREVESI	413	46,7	86	65,6	84	45,9	118	43,9	98	57,3	27	20,8
KURU	429	46,8	107	62,2	75	39,9	109	58,0	81	48,5	57	28,2
KYLÄKÖSKI	398	56,6	87	68,0	78	59,5	124	64,6	72	61,0	37	27,6
KÄRKÖLÄ	932	61,5	232	83,2	187	57,5	277	65,0	153	62,7	83	34,4
LÄÄHTI	18 036	54,9	4 046	68,4	3 869	56,7	5 200	61,0	3 567	58,6	1 354	24,6
LÄMMI	840	45,9	189	59,8	171	46,5	173	42,0	170	49,7	137	34,9
LÄMPÄLÄ	2 413	53,5	535	70,1	580	54,7	688	55,8	437	58,7	173	24,3
LÖPPI	1 176	57,3	246	70,7	237	58,5	329	61,4	224	58,9	140	36,5
LÖUPIOINEN	387	53,6	83	72,2	60	51,3	94	63,5	80	56,7	70	34,8
LÄNGELÄKI	317	52,7	58	58,0	57	57,6	82	64,6	69	59,0	51	32,3
MÄNTTÄ	1 211	46,5	273	58,7	238	43,3	374	56,1	257	56,1	69	14,9
NÄSTÖLÄ	2 924	60,1	762	77,1	616	60,2	897	63,0	479	58,7	170	27,8
NÖKIÄ	4 540	53,8	1 054	68,7	1 062	57,3	1 343	60,6	822	58,8	259	18,1
ÖRIVESI	1 543	53,4	360	67,9	345	57,4	372	56,6	288	57,6	178	29,6
PÄDÄSJÖKI	738	53,4	202	79,8	163	59,1	169	59,7	124	49,6	80	25,1

TAULU 1.2 VUONNA 1988 YKSITYISEN SEKTORIN TYÖSUHTEESSA TAI YRITTÄJÄNÄ OLLEET IÄN, SUKUPUOLEN JA ASUINPAIKKAKUNNAN MUKAAN SEIKÄ HEIDÄN OSUUTENSA VASTAAVASTA SOSIAALIVAKUUTETUSTA VÄESTÖSTÄ

NAISET

KUNTA	KAIKKI		-24		25 - 34		35 - 44		45 - 54		55 - 64	
	1kn	%	1kn	%	1kn	%	1kn	%	1kn	%	1kn	%
KOKO MAA	855 325	52,3	201 128	67,1	202 303	53,7	225 386	55,6	153 318	54,3	73 190	27,0
HÄMEEN LÄÄNI	121 293	53,2	27 888	68,4	27 429	54,8	33 132	57,7	22 844	56,8	10 000	25,3
PIRKKALA	1 979	53,7	450	67,7	438	53,0	613	56,1	383	56,8	95	22,4
PÄLKÄNE	721	58,9	170	76,9	146	59,3	154	55,4	163	67,6	88	36,8
RENKO	423	61,9	122	83,0	73	55,7	102	63,8	76	64,4	50	39,4
RIIHIMÄKI	4 418	53,4	1 093	71,3	1 143	58,1	1 130	56,3	724	53,1	328	23,4
RUOVESI	889	49,1	191	65,4	172	52,4	236	58,6	176	51,0	114	25,7
SAHALAHTI	467	69,9	99	86,1	111	71,2	111	73,5	103	76,9	43	38,4
SOMERO	1 827	60,3	409	75,2	343	61,3	421	66,4	394	65,9	260	37,5
TÄMMELÄ	909	54,5	210	73,7	195	57,4	214	59,3	151	53,7	139	34,7
TAMPERE	31 444	52,1	7 086	66,6	7 655	54,4	8 416	56,8	5 900	55,8	2 387	23,2
TOIJALA	1 400	53,5	352	72,6	323	54,7	356	57,8	265	59,8	104	21,5
TUULOS	233	51,4	53	74,6	39	40,2	57	54,8	47	63,5	37	34,6
URJALA	1 023	56,2	201	67,7	200	58,5	265	61,1	209	64,5	148	35,1
VALKEAKOSKI	3 816	52,3	832	61,8	730	53,4	1 142	59,2	768	57,9	344	25,9
VESILÄHTI	449	52,7	89	60,1	76	49,7	123	58,3	95	59,4	66	36,7
VIIALA	841	50,9	176	61,8	193	55,3	255	61,4	142	56,3	75	21,3
VILPPULA	1 030	51,5	221	63,9	236	56,9	290	61,4	201	57,8	82	19,6
VIRRAT	1 469	52,4	314	65,4	304	57,8	374	56,6	333	60,1	144	24,8
YLÖJÄRVI	3 027	51,0	708	67,0	814	52,5	845	52,4	504	51,6	156	21,1
YPÄJÄ	461	58,6	97	71,3	85	53,5	111	65,7	96	69,6	72	38,9
KYMEN LÄÄNI	54 422	49,9	12 544	64,8	11 620	50,9	14 668	55,1	10 610	54,0	4 980	24,1
ANJALANKOSKI	3 175	52,8	741	67,8	646	53,4	862	60,6	617	55,0	309	26,6
ELIMÄKI	1 556	58,0	337	66,6	371	62,2	431	63,9	261	60,0	156	33,2
HAINA	1 610	47,1	371	60,7	404	52,3	394	53,2	314	49,6	127	19,2
IITTI	1 335	56,0	306	71,3	302	59,1	339	61,2	240	58,8	148	30,7
IMATRA	5 687	49,7	1 325	62,3	1 107	48,7	1 529	56,4	1 262	56,8	464	21,9
JAALA	306	53,0	56	67,5	62	55,4	64	57,7	70	66,0	54	32,7
JOUTSENO	1 722	45,5	414	60,8	384	49,3	460	46,5	329	49,0	135	20,3
KOTKA	8 661	46,0	2 017	62,1	1 804	47,7	2 466	52,0	1 716	51,4	658	17,8
KOUVOLA	5 353	48,0	1 263	63,8	1 273	50,0	1 497	53,5	933	48,8	387	20,3
KUUSANKOSKI	3 407	47,2	771	62,7	712	46,5	1 028	55,5	632	50,8	264	19,3
LAPPEENRANTA	9 322	51,0	2 240	66,3	2 158	53,3	2 418	54,3	1 710	53,2	796	25,1
LEMI	502	58,5	120	82,8	102	57,6	127	58,0	99	65,1	54	32,7
LUUMÄKI	967	58,7	220	80,6	184	59,2	244	62,6	180	60,8	139	36,9
MIEHIKKALÄ	442	55,5	94	69,1	67	50,4	116	69,0	112	67,1	53	27,5
NUIJAHAA	237	64,9	60	78,9	46	65,7	52	68,4	46	68,7	33	43,4
PARIKKALA	836	51,1	194	70,3	156	47,7	204	58,5	180	54,9	102	28,6
PYHTÄÄ	834	51,2	200	69,7	180	55,9	250	59,5	155	51,8	49	16,2
RAUTJÄRVI	869	51,6	169	63,5	175	51,5	230	57,8	198	64,3	97	26,1
RUOKOLAHTI	951	48,7	185	59,5	187	48,6	230	51,3	201	55,8	148	32,9
SAARI	349	60,8	82	85,4	70	59,3	81	69,2	68	68,7	48	33,3
SAVITAIPALE	785	55,4	187	74,8	138	53,5	168	59,2	169	60,6	123	35,5
SUOMENNIEMI	134	48,0	31	68,9	18	40,0	24	53,3	32	53,3	29	34,5
TAIPALSAARI	653	49,8	131	60,4	158	52,1	166	47,8	124	51,5	74	36,6
UUKUNIEMI	94	52,5	19	79,2	14	48,3	22	48,9	21	61,8	18	38,3
VALKEALA	1 676	49,8	397	65,8	350	48,8	445	50,7	310	51,4	174	30,7
VEHKALAHTI	1 975	50,5	389	57,6	356	46,7	600	58,9	437	59,7	193	26,8
VIROLAHTI	665	52,5	163	71,5	132	53,2	153	57,1	127	56,4	90	30,2
YLÄMAA	319	62,5	62	78,5	64	63,4	68	63,0	67	69,8	58	46,0
MIKKELIN LÄÄNI	33 389	50,1	8 372	69,0	7 363	51,5	8 092	52,5	6 252	52,4	3 310	25,6
ANTTOLA	295	53,5	66	66,7	69	57,5	69	61,6	58	59,2	33	27,0
ENONKOSKI	323	50,5	86	71,1	65	47,1	82	53,2	60	55,6	30	25,4
HARTOLA	708	54,4	144	64,6	149	60,1	166	60,6	147	65,6	102	30,6
HAUKIVUORI	445	55,4	97	70,8	75	54,0	112	63,3	85	63,9	76	35,0
HEINOLA	2 704	48,5	730	71,3	656	52,6	726	51,2	441	46,4	151	16,2
HEINOLA MLK	932	52,0	212	71,4	201	51,7	242	55,6	191	56,0	86	26,1
HEINÄVESI	811	50,0	213	74,2	146	45,5	182	54,8	172	56,8	98	25,9
HIRVENSALMI	462	56,2	106	72,1	87	62,6	102	59,6	88	61,1	79	35,7
JOROINEN	1 092	59,1	276	84,9	246	59,6	262	62,1	216	61,4	92	27,3
JUVA	1 387	52,6	339	69,0	294	55,6	328	58,8	264	53,1	162	28,9

TAULU 1.2 VUONNA 1988 YKSITYISEN SEKTORIN TYÖSUHTEESSA TAI YRITTÄJÄNÄ OLLEET IÄN, SUKUPUOLEN JA ASUINPAIKKAKUNNAN MUKAAN SEKÄ HEIDÄN OSUUTENSA VASTAAVASTA SOSIAALIVAKUUTETUSTA VÄESTÖSTÄ

NAISET

KUNTA	KAIKKI		-24		25 - 34		35 - 44		45 - 54		55 - 64	
	1kn	%	1kn	%	1kn	%	1kn	%	1kn	%	1kn	%
KOKO MAA	855 325	52,3	201 128	67,1	202 303	53,7	225 386	55,6	153 318	54,3	73 190	27,0
MIKKELIN LÄÄNI	33 389	50,1	8 372	69,0	7 363	51,5	8 092	52,5	6 252	52,4	3 310	25,6
JÄPPILÄ	253	51,5	43	70,5	63	63,0	53	48,6	64	58,2	30	27,0
KANGASLAMPPI	263	50,9	55	69,6	59	48,8	76	61,8	50	57,5	23	21,5
KANGASNIEMI	1 157	53,7	271	71,9	248	59,2	265	58,1	239	59,8	134	26,6
KERIMÄKI	999	51,6	287	76,9	200	50,5	248	52,9	170	49,7	94	26,4
MIKKELI	5 233	46,3	1 401	65,2	1 238	47,4	1 294	47,0	896	45,7	404	22,1
MIKKELI MLK	1 730	49,9	407	69,2	366	47,7	431	48,9	330	52,7	196	32,4
MÄNTYHARJU	1 287	52,8	295	69,7	269	53,8	308	57,2	240	54,2	175	32,8
PERTUNHAA	404	56,6	62	60,2	89	57,1	91	66,4	86	62,3	76	42,2
PIEKSAHÄKI	1 989	40,5	614	63,8	459	40,2	417	39,5	333	39,9	166	18,0
PIEKSAHÄKI MLK	1 005	48,7	254	73,2	253	50,9	259	50,2	169	48,4	70	19,8
PUNKAHARJU	879	60,7	232	86,6	196	64,7	209	60,8	162	64,3	80	28,4
PUUHALA	581	56,5	145	76,3	113	55,1	112	53,8	113	65,7	98	38,6
RANTASALMI	852	54,9	201	76,4	194	57,2	198	61,5	155	57,2	104	29,1
RISTINA	894	54,9	191	65,2	162	55,9	244	61,0	205	62,3	92	29,2
SAVONLINNA	4 696	49,0	1 220	66,6	1 076	51,6	1 190	52,2	861	51,0	349	20,5
SAVONRANTA	246	52,6	62	62,6	56	62,9	48	52,7	51	62,2	29	27,1
SULKAVA	637	51,2	142	67,9	117	53,9	128	50,6	143	55,4	107	35,0
SYSHÄ	931	53,8	179	60,1	181	56,7	206	62,6	216	61,9	149	34,2
VIRTASALMI	194	46,9	42	54,5	36	52,9	44	51,8	47	56,6	25	24,8
POHJOIS-KARJALAN L.	24 902	44,7	6 149	60,9	5 985	45,9	6 307	49,0	4 351	46,2	2 110	20,4
ENO	1 046	43,6	274	62,6	198	42,8	287	52,1	193	42,7	94	19,0
ILOMANTSI	1 054	43,0	228	56,2	245	46,3	245	48,8	219	48,1	117	21,0
JOENSUU	7 143	42,8	1 943	60,4	1 786	42,3	1 888	47,0	1 097	40,9	429	16,8
JUUKA	985	44,5	251	57,6	219	47,1	223	50,5	188	46,8	104	22,2
KESÄLAHTI	494	52,5	117	77,0	120	55,3	106	56,4	91	52,3	60	28,6
KIIHTELYSVAARA	362	48,8	81	66,9	90	45,0	80	56,7	75	54,7	36	25,2
KITEE	1 842	52,4	439	67,5	451	52,5	473	57,5	308	54,6	171	27,6
KONTIOLAHTI	1 177	38,7	318	55,4	276	36,1	312	39,4	185	38,2	86	20,1
LIEKSA	2 459	44,6	563	61,3	628	51,8	616	50,1	439	44,5	213	18,3
LIPERI	1 570	44,5	385	64,7	356	48,5	407	47,7	263	47,6	159	24,9
NURMES	1 559	44,3	354	56,1	364	45,4	371	49,0	318	52,2	152	21,2
OUTOKUMPU	1 313	44,4	314	57,9	294	49,0	348	50,3	248	48,5	109	17,8
POLVIJÄRVI	858	48,9	194	66,7	209	54,0	212	53,1	153	51,7	90	23,5
PYHÄSELKÄ	833	45,5	198	61,5	235	46,9	222	47,8	125	48,8	53	18,5
RÄÄKKYLÄ	482	47,1	105	57,1	97	47,5	132	60,6	96	51,6	52	22,4
TOHMAJÄRVI	770	45,8	176	63,5	181	46,9	167	48,0	170	54,1	76	21,4
TUUPOVAARA	385	46,4	89	58,9	99	55,9	74	44,8	82	53,6	41	22,3
VALTIMO	465	44,2	100	62,1	116	44,1	115	50,2	81	46,8	53	23,6
VÄRTSILÄ	105	47,1	20	55,6	21	40,4	29	60,4	20	57,1	15	28,8
KUOPION LÄÄNI	39 793	48,3	10 349	66,7	9 423	49,7	9 694	51,0	6 977	49,8	3 350	22,4
IISALMI	3 727	48,8	939	63,6	989	52,1	956	52,3	551	48,0	292	22,7
JUANKOSKI	971	47,0	222	62,2	224	56,0	271	57,1	156	43,3	98	20,6
KAAVI	591	44,3	155	59,2	100	42,6	145	51,6	127	50,8	64	20,8
KARTTULA	446	48,0	108	70,6	99	47,8	95	48,2	86	52,8	58	27,6
KEITELE	523	58,4	113	83,7	136	59,9	142	65,4	75	55,1	57	31,5
KIURUVESI	1 796	51,8	446	65,2	420	55,3	407	56,9	335	60,0	188	25,1
KUOPIO	12 733	45,1	3 384	62,5	3 263	45,9	3 236	47,4	2 066	44,8	784	18,3
LAPINLAHTI	1 238	52,2	320	74,6	288	52,5	281	53,2	221	56,4	128	27,0
LEPPÄVIRTA	1 843	51,5	490	74,7	406	54,8	409	54,3	347	51,3	191	25,4
MAANKKA	640	52,6	144	62,9	126	55,8	148	59,7	134	57,0	88	31,5
NILSIÄ	1 147	49,8	309	71,4	233	50,7	302	57,0	208	50,0	95	20,4
PIELAVESI	1 013	51,9	239	70,9	226	60,6	217	54,0	204	55,3	127	26,9
RAUTALAMPPI	685	51,9	197	82,1	130	56,3	144	50,9	127	55,0	87	25,9
RAUTAVAARA	389	42,8	105	58,7	61	36,1	84	47,7	96	50,8	43	21,9
SIILINJÄRVI	2 611	44,9	762	66,8	676	46,2	657	42,2	396	40,4	120	17,8
SONKAJÄRVI	860	48,3	233	68,9	171	45,6	201	52,9	161	51,8	94	24,9
SUONENJOKI	1 354	51,2	365	80,4	283	51,1	314	53,5	248	53,0	144	24,8
TERVO	325	50,9	84	70,0	69	53,5	64	54,2	63	57,8	45	27,6
TUUSNIEMI	492	46,3	101	61,6	101	48,1	105	50,7	113	54,9	72	26,1
VARKAUS	4 169	50,8	1 077	70,1	971	51,9	1 020	54,5	823	57,4	278	18,7

TAULU 1.2 VUONNA 1988 YKSITYISEN SEKTORIN TYÖSUHTEESSA TAI YRITTÄJÄNÄ OLLLEET IÄN, SUKUPUOLEN JA ASUINPAIKKAKUNNAN MUKAAN SEKÄ HEIDÄN OSUUTENSA VASTAAVASTA SOSIAALIVAKUUTETUSTA VÄESTÖSTÄ

NAISET

KUNTA	KAIKKI		-24		25 - 34		35 - 44		45 - 54		55 - 64	
	lkn	%	lkn	%	lkn	%	lkn	%	lkn	%	lkn	%
KOKO MAA	855 325	52,3	201 128	67,1	202 303	53,7	225 386	55,6	153 318	54,3	73 190	27,0
KUOPION LÄÄNI	39 793	48,3	10 349	66,7	9 423	49,7	9 694	51,0	6 977	49,8	3 350	22,4
VARPAISJÄRVI	590	58,1	141	72,3	126	64,3	129	67,2	111	57,2	83	34,7
VEHMERLÄ	337	49,4	88	75,9	52	46,4	88	51,2	64	55,2	45	27,1
VESANTO	525	54,7	135	72,6	90	50,6	113	60,1	114	61,0	73	33,0
VIEREMÄ	788	55,2	192	67,6	183	60,4	166	57,2	151	57,4	96	33,4
KESKI-SUOMEN LÄÄNI	37 315	46,5	8 843	61,3	8 752	47,6	9 704	50,4	6 820	48,8	3 196	22,4
HANKASALMI	835	47,9	197	66,8	181	51,0	206	56,6	147	48,4	104	24,5
JOUTSA	689	49,7	164	62,8	150	53,8	166	53,0	131	51,4	78	28,0
JYVÄSKYLÄ	10 223	43,7	2 445	59,8	2 640	43,6	2 664	46,2	1 752	45,7	722	19,9
JYVÄSKYLÄ MLK	4 252	47,5	1 007	60,7	968	48,7	1 283	50,5	757	48,7	237	19,8
JÄMSÄ	1 946	48,5	468	62,6	386	47,0	518	56,2	370	50,1	204	26,0
JÄMSÄNKOSKI	1 219	47,4	307	63,8	258	49,0	313	50,4	237	50,4	104	22,0
KANNONKOSKI	255	44,6	62	62,0	49	48,0	59	54,6	57	52,8	28	18,2
KARSTULA	833	48,7	221	63,9	169	50,0	208	53,1	171	52,5	64	20,6
KEURUU	1 886	46,1	479	63,3	370	44,8	473	48,2	344	48,8	220	26,9
KINNULA	291	46,8	63	49,2	76	53,1	73	58,9	46	45,1	33	26,4
KIVIJÄRVI	258	44,8	79	60,8	49	45,0	62	56,4	46	42,6	22	18,5
KONGINKANGAS	209	44,9	44	55,0	46	46,5	41	54,7	46	49,5	32	27,1
KONNEVESI	516	51,8	111	66,5	116	55,0	106	53,5	108	56,3	75	32,8
KORPILAHTI	708	48,1	167	67,6	138	46,0	165	51,7	135	50,9	103	30,1
KURMOINEN	489	49,5	92	68,7	94	53,7	122	55,7	102	56,7	79	28,2
KYYJÄRVI	267	48,3	51	61,4	65	48,9	75	61,0	53	55,8	23	19,3
LAUKAA	2 437	52,5	561	69,0	588	53,7	665	55,3	434	55,4	189	25,2
LEIVONHÄKI	182	47,2	36	57,1	44	59,5	45	57,0	38	50,7	19	20,0
LUHANKA	177	53,5	31	55,4	30	61,2	39	61,9	54	67,5	23	27,7
MULTIA	356	51,3	66	62,3	78	52,7	70	61,9	78	60,9	64	32,2
MUURAME	844	42,8	205	61,4	207	45,9	262	45,8	128	38,3	42	15,1
PETAJÄVESI	538	48,3	124	60,2	118	51,1	126	54,3	106	52,5	64	26,2
PIHTIPUDAS	813	47,1	166	50,5	195	50,0	186	57,2	175	51,3	91	26,8
PYLKÖNÄKI	174	48,6	32	66,7	45	52,3	34	58,6	44	59,5	19	20,7
SAARIJÄRVI	1 609	48,0	378	63,7	398	50,4	387	54,7	298	51,2	148	21,7
SUMIAINEN	187	47,5	47	67,1	37	48,7	44	53,0	44	54,3	15	17,9
SUOLAHTI	732	35,4	184	49,9	158	33,1	209	39,7	130	35,6	51	15,6
SÄYNÄSALO	492	44,2	108	61,0	112	48,5	148	45,7	89	50,9	35	17,0
TOIVAKKA	297	42,1	69	54,8	66	49,3	69	45,4	53	39,0	40	25,3
UURAINEN	441	53,0	111	74,5	88	50,3	117	54,9	78	59,5	47	28,7
VIITASAARI	1 334	49,8	324	62,7	344	57,5	290	54,0	248	49,5	128	24,4
VÄNEKOSKI	1 826	47,8	444	58,7	489	53,6	479	53,8	321	48,7	93	15,4
VAASAN LÄÄNI	72 277	52,6	16 823	62,7	15 724	52,3	18 425	56,6	13 609	58,0	7 696	31,6
ALAHÄRMÄ	933	58,0	178	60,5	221	62,3	245	63,6	163	63,2	126	39,6
ALAJÄRVI	1 383	50,0	288	53,5	318	51,8	363	58,7	263	57,5	151	27,9
ALAVUS	1 600	48,6	367	56,6	336	49,4	372	53,1	318	54,5	207	30,4
EVIJÄRVI	491	50,5	99	52,7	102	50,2	134	60,1	106	58,6	50	28,1
HALSUA	253	54,2	53	62,4	42	45,2	80	72,7	52	55,9	26	30,2
HIMANKA	576	58,4	128	72,3	124	57,7	146	61,3	125	69,1	53	30,1
ILMAJOKI	1 991	54,8	439	63,2	464	58,7	517	58,4	349	60,0	222	32,8
ISOJOKI	458	56,5	83	58,0	101	63,5	98	61,6	96	69,1	80	37,9
ISOKYRÖ	909	56,9	187	67,5	182	52,1	225	65,2	196	70,3	119	34,3
JALASJÄRVI	1 717	57,7	389	68,7	360	58,0	423	65,7	323	60,8	222	36,1
JURVA	922	55,3	176	57,5	197	59,3	237	59,1	209	70,1	103	31,1
KANNUS	965	54,6	270	71,2	213	50,0	234	57,9	164	59,2	84	30,0
KARIJOKI	356	64,4	65	76,5	86	68,3	68	71,6	82	72,6	55	41,0
KASKINEN	308	57,1	65	69,1	81	57,9	91	55,5	48	61,5	23	36,5
KAUHAJOKI	2 722	57,7	663	67,9	606	57,9	760	64,2	443	62,3	250	31,3
KAUHAVA	1 336	51,4	273	58,0	289	51,3	343	57,4	270	59,6	161	31,3
KAUSTINEN	752	56,6	189	70,5	174	55,8	167	55,9	151	66,5	71	31,8
KOKKOLA	5 757	49,8	1 407	58,7	1 217	49,7	1 619	53,5	1 030	53,3	484	27,3
KORSNAS	422	60,3	76	57,1	82	59,0	113	66,9	88	74,6	63	44,7
KORTESJÄRVI	526	61,1	106	60,2	125	71,0	121	67,6	104	71,2	70	38,0

TAULU 1.2 VUONNA 1988 YKSITYISEN SEKTORIN TYÖSUHTEESSA TAI YRITTÄJÄNÄ OLLEET IÄN, SUKUPUOLEN JA ASUINPAIKKAKUNNAN MUKAAN SEKÄ HEIDÄN OSUUTENSA VASTAAVASTA SOSIAALIVAKUUTETUSTA VÄESTÖSTÄ

NAISET

KUNTA	KAIKKI		-24		25 - 34		35 - 44		45 - 54		55 - 64	
	lkn	%	lkn	%	lkn	%	lkn	%	lkn	%	lkn	%
KOKO MAA	855 325	52,3	201 128	67,1	202 303	53,7	225 386	55,6	153 318	54,3	73 190	27,0
VAASAN LÄÄNI	72 277	52,6	16 823	62,7	15 724	52,3	18 425	56,6	13 609	58,0	7 696	31,6
KRISTIINANKAUPUNKI	1 373	50,5	314	63,2	263	49,6	365	52,8	257	56,5	174	32,0
KRUUNUPYVY	1 197	60,2	279	67,2	225	57,0	323	65,8	234	70,1	136	38,5
KUORTANE	872	60,8	210	76,6	166	61,7	180	60,0	199	71,6	117	37,4
KURIKKA	1 979	56,1	440	63,7	428	57,8	560	64,5	346	61,3	205	30,9
KÄLVÄ	705	56,5	150	67,0	149	54,0	212	56,7	123	63,7	71	39,2
LAIHIA	1 167	53,0	252	66,0	254	49,0	325	56,2	222	61,3	114	31,7
LAPPAJÄRVI	682	50,6	123	52,3	175	58,5	160	58,6	135	57,4	89	29,1
LAPUA	2 193	50,8	542	64,5	475	52,9	538	54,8	384	51,4	254	29,7
LEHTIMÄKI	391	54,2	91	61,5	69	48,6	103	67,3	75	63,6	53	32,9
LESTIJÄRVI	159	50,3	39	67,2	35	43,2	40	63,5	23	59,0	22	29,3
LOHTAJA	518	59,1	114	67,9	124	59,9	121	60,5	103	71,0	56	35,9
LUOTO	437	45,4	114	55,1	87	39,7	114	49,8	79	51,0	43	28,3
MAALAHTI	950	57,4	188	61,4	170	50,1	246	63,2	200	65,8	146	45,9
MAKSAMA	157	52,5	18	41,9	44	57,9	38	56,7	29	70,7	28	38,9
MUSTASAARI	2 573	53,0	552	63,3	518	47,4	671	52,4	488	57,5	344	45,3
NURMO	1 544	54,1	410	69,0	351	51,5	420	55,6	263	55,7	100	28,3
NÄRPIÖ	1 915	62,6	378	67,0	342	61,7	468	65,1	403	69,4	324	50,6
ORAVAINEN	446	63,4	87	70,7	85	54,1	114	70,4	91	75,2	69	48,9
PERHO	487	53,7	106	55,5	127	59,1	137	64,3	85	58,2	32	22,5
PERÄSEINÄJOKI	662	55,8	145	67,4	158	60,1	154	62,3	128	63,1	77	29,7
PIETARSAARI	3 228	49,2	832	59,7	678	51,3	831	54,5	648	54,0	239	21,4
PIETARSAARI MLK	1 633	59,0	391	67,5	328	55,2	417	59,9	313	69,7	184	40,9
SEINÄJOKI	4 387	45,6	1 225	63,0	1 100	45,0	1 062	46,2	697	45,4	303	21,5
SOINI	450	53,3	93	52,5	93	57,1	112	66,3	100	63,3	52	29,4
TEUVA	1 275	55,9	287	67,2	276	58,4	294	61,1	271	63,6	147	30,9
TOHOLAMPI	669	57,2	174	65,9	147	56,5	171	66,8	124	64,6	53	26,9
TÖYSÄ	469	52,2	121	67,6	91	50,6	95	60,1	100	57,1	62	30,1
ULLAVA	142	51,8	22	44,0	42	60,0	37	56,9	24	58,5	17	35,4
UUSIKAARLEPYVY	1 350	60,0	279	62,1	274	55,1	342	65,8	273	68,8	182	47,2
VAASA	8 585	47,6	2 113	60,5	1 989	48,0	2 133	49,9	1 628	50,4	722	24,9
VETELI	615	50,9	139	58,9	138	50,4	150	54,7	113	54,6	75	34,6
VIMPELI	571	50,5	129	54,9	136	54,8	120	52,6	112	62,2	74	31,0
VÄHKÄYRÖ	842	57,8	189	69,0	184	55,4	233	62,1	140	61,7	96	38,6
VÖYRI	678	60,3	146	67,0	127	58,3	158	66,1	128	63,4	119	48,0
YLINHARMA	509	51,2	117	60,9	102	51,8	111	51,4	108	59,0	71	34,3
YLISTARO	963	56,5	197	64,0	188	53,1	259	64,9	192	62,7	127	37,7
ÄHTÄRI	1 127	47,5	316	66,2	266	48,4	255	47,2	191	49,5	99	23,5
OULUN LÄÄNI	60 940	44,8	16 013	58,7	14 851	45,0	15 035	47,5	10 542	46,6	4 499	21,0
ALAVIESKA	500	59,6	126	71,2	108	59,3	98	57,3	95	62,5	73	46,5
HAAPAJÄRVI	1 078	44,3	274	56,6	234	41,0	285	50,4	194	47,9	91	22,1
HAAPAVESI	1 193	51,5	321	66,5	298	52,8	258	48,9	212	58,2	104	27,5
HAILUOTO	116	48,1	29	56,9	18	52,9	35	57,4	19	48,7	15	26,8
HAUKIPUDAS	1 765	42,4	470	56,2	420	42,2	524	44,4	290	45,5	61	11,9
HYRYNSALMI	518	41,0	134	54,3	101	39,9	112	43,4	109	46,4	62	23,0
II	598	36,5	145	43,9	130	35,4	163	44,7	106	37,5	54	18,4
KAJAANI	5 006	41,0	1 357	57,0	1 224	40,6	1 218	41,5	919	45,4	288	15,5
KALAJOKI	1 521	55,9	371	64,0	339	54,8	403	63,1	263	58,1	145	33,8
KEMPELE	1 510	50,7	406	63,9	364	50,0	429	50,4	258	49,6	53	21,8
KESTILÄ	301	51,8	71	71,0	74	53,2	64	58,2	58	56,3	34	26,4
KIIMINKI	1 112	46,4	321	66,9	233	40,0	351	45,6	162	45,3	45	21,5
KUHO	1 703	42,2	447	54,0	374	43,8	404	45,0	327	44,5	151	21,0
KUIVANIEMI	291	42,3	82	57,3	71	44,4	57	45,2	54	42,9	27	20,3
KUUSAMO	2 577	47,2	664	57,9	696	51,4	555	49,6	486	49,0	176	20,7
KÄRSÄMÄKI	540	52,0	132	60,3	134	53,4	125	62,8	107	53,2	42	25,0
LIMINKA	612	46,0	172	61,9	128	43,8	161	47,8	102	49,3	49	22,7
LUMIJOKI	255	62,5	56	80,0	63	63,0	64	67,4	43	75,4	29	33,7
MERIJÄRVI	181	49,1	41	62,1	40	41,7	42	61,8	34	51,5	24	32,9
MUHOS	896	40,2	223	57,6	237	39,4	201	42,1	152	40,9	83	21,2
NIVALA	1 618	50,9	428	66,9	367	50,1	412	55,8	292	58,2	119	21,0
OULAINEN	1 042	41,7	278	56,5	259	42,6	231	39,9	184	48,3	90	20,4
OULU	14 608	41,8	3 974	57,9	3 925	41,5	3 558	43,8	2 288	40,8	863	17,5
OULUNSALO	782	44,3	226	62,1	178	41,7	214	39,5	136	46,9	28	19,4
PALTAHO	630	40,2	151	51,4	155	43,4	152	49,0	122	47,3	50	14,4

TAULU 1.2 VUONNA 1988 YKSITYISEN SEKTORIN TYÖSUHTEESSA TAI YRITTÄJÄNÄ OLLEET IÄN, SUKUPUOLEN JA ASUINPAIKKAKUNNAN MUKAAN SEKÄ HEIDÄN OSUUTENSA VASTAAVASTA SOSIAALIVAKUUTETUSTA VÄESTÖSTÄ

NAISET

KUNTA	KAIKKI		-24		25 - 34		35 - 44		45 - 54		55 - 64	
	1kn	%	1kn	%	1kn	%	1kn	%	1kn	%	1kn	%
KOKO MAA	855 325	52,3	201 128	67,1	202 303	53,7	225 386	55,6	153 318	54,3	73 190	27,0
OULUN LÄÄNI	60 940	44,8	16 013	58,7	14 851	45,0	15 035	47,5	10 542	46,6	4 499	21,0
PATTIJOKI	889	53,9	236	69,4	208	53,2	281	54,6	132	53,9	32	20,3
PIIPPOLA	189	45,0	52	68,4	39	42,4	45	45,5	35	54,7	18	20,2
PUDASJÄRVI	1 409	44,2	346	56,2	304	42,7	298	46,1	305	50,2	156	25,7
PULKKILA	257	43,1	59	51,8	51	41,5	67	48,6	54	47,8	26	24,1
PUOLANKA	564	40,4	127	49,4	154	51,9	138	45,7	86	35,7	59	19,7
PYHÄJOKI	507	48,8	119	62,0	111	52,9	133	51,2	101	57,7	43	21,2
PYHÄJÄRVI OL	1 031	44,9	280	62,8	220	43,8	242	51,5	190	42,8	99	22,9
PYHÄNTÄ	300	55,7	84	84,0	86	53,4	63	55,3	44	55,7	23	27,1
RAAHE	2 822	47,3	808	60,6	674	47,6	793	49,5	417	44,9	130	18,8
RANTSILA	363	52,7	91	64,1	76	49,4	68	59,1	89	61,8	39	29,1
REISJÄRVI	499	49,3	129	54,4	101	46,3	112	53,8	93	57,1	64	34,2
RISTIJÄRVI	292	45,1	65	57,0	65	48,5	57	47,5	60	50,8	45	28,0
RUUKKI	648	46,9	166	55,9	162	51,6	170	55,4	93	45,4	57	22,1
SIEVI	725	57,1	187	70,3	161	54,6	168	61,8	134	65,4	75	32,3
SIIKAJOKI	195	51,7	39	55,7	53	53,5	44	51,8	31	56,4	28	41,2
SOTKAMO	1 757	50,5	461	69,3	403	53,7	421	53,2	303	50,2	169	25,3
SUOHUSSALMI	1 640	41,7	363	46,4	365	44,6	438	49,3	322	44,9	152	21,0
TAIVALKOSKI	681	40,2	187	47,2	164	41,4	152	44,7	122	42,7	56	20,4
TEMES	86	46,0	27	71,1	16	39,0	16	41,0	20	54,1	7	21,9
TYRNÄVÄ	525	54,5	130	65,0	144	55,4	132	65,7	77	53,5	42	26,6
UTAJÄRVI	486	46,9	120	57,1	115	50,4	106	56,4	101	54,9	44	19,5
VAALA	589	43,0	135	55,6	134	46,5	135	50,4	119	49,4	66	19,9
VIHANTI	530	46,2	96	46,6	136	52,1	129	53,5	103	52,8	66	27,0
VUOLIJOKI	425	44,0	108	59,7	87	39,5	106	53,0	84	50,3	40	20,2
YLI-II	268	41,0	72	47,4	52	39,7	51	51,5	67	47,5	26	20,0
YLIKIIHINKI	401	47,9	100	54,6	98	50,0	90	52,0	67	52,3	46	29,1
YLIVIESKA	1 909	48,0	527	63,4	502	51,5	464	49,6	281	44,8	135	22,3
LAPIN LÄÄNI	28 093	43,7	7 253	57,6	6 795	43,8	6 728	45,9	5 080	46,0	2 237	21,4
ENONTEKIJÄ	319	41,8	73	52,5	86	41,5	90	47,6	46	37,4	24	22,9
INARI	1 056	45,3	294	67,1	311	48,9	228	43,2	146	38,3	77	22,1
KEHI	3 596	41,8	847	51,8	835	42,9	963	48,7	725	48,9	226	14,5
KEMIJÄRVI	2 025	50,1	572	71,3	466	52,5	449	50,7	369	49,0	169	23,7
KEMINMAA	1 149	40,8	254	46,4	281	40,8	356	45,5	187	46,6	71	17,8
KITTILÄ	940	48,6	236	64,0	253	57,1	199	47,7	177	50,6	75	21,0
KOLARI	646	42,3	144	46,3	145	40,7	165	50,2	136	49,5	56	21,8
MUONIO	380	42,1	116	60,7	76	38,6	86	40,8	70	40,0	32	24,8
PELKOSENNIEMI	188	42,0	61	69,3	43	38,1	31	34,8	36	44,4	17	22,1
PELLO	682	38,6	160	46,4	152	39,8	155	41,1	143	44,0	72	21,4
POSIO	831	48,6	180	49,9	198	55,5	196	49,2	184	57,0	73	27,0
RANUA	820	51,9	262	71,4	183	49,5	179	55,4	124	49,8	72	26,7
ROVANIEMI	4 704	39,5	1 248	54,3	1 318	40,6	1 078	40,3	732	37,7	328	18,7
ROVANIEMI MLK	2 585	42,0	727	63,4	580	39,9	567	39,7	496	42,7	215	22,3
SALLA	796	42,9	160	51,6	192	44,2	150	40,4	190	53,2	104	27,1
SAVUKOSKI	268	52,5	64	67,4	52	43,3	58	54,7	56	58,3	38	40,9
SIMO	620	47,6	170	62,5	111	39,4	152	50,0	143	58,1	44	22,2
SODANKYLÄ	1 470	43,8	431	60,1	353	41,7	316	44,1	241	41,8	129	25,6
TERVOLA	540	42,6	130	52,4	106	40,2	113	48,7	122	50,0	69	24,6
TORNIO	3 465	48,7	901	61,6	802	45,9	984	53,5	546	51,2	232	23,0
UTSJOKI	198	42,5	49	52,7	53	43,4	45	39,5	37	45,7	14	25,0
YLITORNIO	815	42,8	174	48,1	199	47,5	168	45,0	174	49,6	100	25,1

TAULU 2.1 VUONNA 1988 YKSITYISEN SEKTORIN TYÖSUHTEESSA TAI YRITTÄJÄNÄ OLLEET, ELÄKETTÄ SAANEET JA NÄIDEN LUKUMÄÄRIEN SUHDE SEKÄ KESKIMÄÄRÄINEN ANSIOTULO JA TYÖELÄKE LÄÄNEITTÄIN

LÄÄNI	Työsuhteessa tai yrittäjänä olleet	Eläkettä saaneet	Työsuhteisia eläkkeen- saajaa kohti	Keskim. ansiotulo mk/vuosi	Keskim. työeläke, mk/vuosi
KOKO MAA	2 011 857	843 155 ^{*)}	2,4	73 429	20 468
UUDENMAAN LÄÄNI	558 325	157 849	3,5	91 574	28 730
TURUN JA PORIN LÄÄNI	294 407	121 891	2,4	71 107	20 505
AHVENANMAA	9 265	3 158	2,9	69 767	17 833
HÄMEEN LÄÄNI	281 774	115 727	2,4	72 118	22 413
KYMEN LÄÄNI	132 469	60 541	2,2	71 245	22 245
MIKKELIN LÄÄNI	80 454	38 520	2,1	58 580	16 340
POHJOIS-KARJALAN LÄÄNI	62 677	32 191	1,9	56 416	15 288
KUOPION LÄÄNI	96 652	45 753	2,1	61 497	17 293
KESKI-SUOMEN LÄÄNI	93 822	42 930	2,2	66 045	18 584
VAASAN LÄÄNI	175 800	75 716	2,3	62 109	16 644
OULUN LÄÄNI	155 367	66 001	2,4	62 367	16 896
LAPIN LÄÄNI	70 845	30 095	2,4	60 185	18 196

*) Koko maan luvussa on mukana 15 168 laitoksissa asuvaa eläkeläistä ja 37 615 eläkeläiseltä asuinpaikkatieto puuttuu, joten läänikohtaisiin lukuihin nämä eivät sisälly.

TAULU 2.2 VUONNA 1988 YKSITYISEN SEKTORIN TYÖSUHTEESSA TAI YRITTÄJÄNÄ OLLEET IÄN, SUKUPUOLEN, ELÄKELÄIN JA ASUINLÄÄNIN MUKAAN SEKÄ HEIDÄN OSUUTENSA VASTAAVASTA SOSIAALIVAKUUTETUSTA VÄESTÖSTÄ

MOLEMMAT SUKUPUOLET

LÄÄHI	KAIKKI		-24		25 - 34		35 - 44		45 - 54		55 - 64	
	lkn	%	lkn	%	lkn	%	lkn	%	lkn	%	lkn	%
KOKO MAA	2 011 857	61,2	448 084	73,2	511 151	66,4	546 073	65,6	345 026	61,0	161 523	31,7
Uudenmaan	558 325	66,0	120 262	79,4	150 346	70,6	154 275	68,1	91 587	63,3	41 855	38,1
Turun ja Porin	294 407	62,6	64 399	74,1	70 937	68,1	81 512	68,1	52 127	63,9	25 432	32,7
Ahvenannaa	9 265	60,6	2 253	74,9	2 010	58,7	2 423	60,5	1 551	59,0	1 028	46,4
Hämeen	281 774	61,9	61 791	74,2	69 247	67,4	78 974	67,3	50 077	63,0	21 685	29,8
Kymin	132 469	59,3	28 478	70,8	31 107	64,7	36 616	65,4	25 028	61,9	11 240	28,9
Mikkelin	80 454	58,9	18 721	74,5	19 545	65,0	20 353	62,5	14 217	58,9	7 618	30,9
Pohjois-Karjalan	62 677	54,4	14 091	67,6	16 548	60,5	16 854	59,9	10 294	53,2	4 890	25,0
Kuopion	96 652	57,4	22 852	71,8	25 124	63,5	25 200	62,2	15 928	56,5	7 548	26,6
Keski-Suomen	93 822	57,2	20 729	68,6	24 071	63,0	25 295	62,7	16 303	57,6	7 424	27,5
Vaasan	175 800	62,8	39 738	70,9	41 536	66,9	46 517	68,2	30 862	65,2	17 147	36,9
Oulun	155 367	55,3	37 698	66,6	41 873	60,8	40 350	60,1	25 005	54,3	10 441	24,8
Lapin	70 845	53,0	17 072	65,0	18 807	58,0	17 704	56,4	12 047	52,8	5 215	25,2
TEL												
KOKO MAA	1 441 017	43,8	332 304	54,3	399 608	51,9	395 296	47,5	228 340	40,4	85 469	16,7
Uudenmaan	470 829	55,7	104 446	68,9	132 831	62,4	128 927	56,9	73 337	50,6	31 288	28,5
Turun ja Porin	213 085	45,3	49 660	57,1	56 662	54,4	59 649	49,8	34 385	42,1	12 729	16,4
Ahvenannaa	6 223	40,7	1 834	61,0	1 538	44,9	1 615	40,4	811	30,8	425	19,2
Hämeen	214 685	47,1	48 776	58,6	56 692	55,2	60 596	51,7	36 233	45,6	12 388	17,0
Kymin	91 959	41,1	19 678	48,9	23 622	49,1	26 186	46,8	16 639	41,2	5 834	15,0
Mikkelin	47 327	34,7	11 914	47,4	13 458	44,8	12 062	37,1	7 193	29,8	2 700	10,9
Pohjois-Karjalan	34 183	29,7	8 051	38,6	10 328	37,8	9 338	33,2	4 907	25,4	1 559	8,0
Kuopion	57 247	34,0	13 834	43,5	16 919	42,8	15 217	37,6	8 480	30,1	2 797	9,9
Keski-Suomen	61 766	37,6	13 998	46,4	17 636	46,1	17 031	42,2	9 842	34,8	3 259	12,1
Vaasan	108 081	38,6	27 093	48,4	29 182	47,0	28 791	42,2	16 537	34,9	6 478	13,9
Oulun	94 609	33,7	23 111	40,8	28 607	41,5	25 208	37,5	13 679	29,7	4 004	9,5
Lapin	41 023	30,7	9 909	37,7	12 133	37,4	10 676	34,0	6 297	27,6	2 008	9,7
LEL												
KOKO MAA	274 460	8,3	94 407	15,4	65 304	8,5	58 803	7,1	36 963	6,5	18 983	3,7
Uudenmaan	47 866	5,7	15 242	10,1	11 629	5,5	10 822	4,8	6 744	4,7	3 429	3,1
Turun ja Porin	36 938	7,9	12 806	14,7	8 233	7,9	7 895	6,6	5 049	6,2	2 955	3,8
Ahvenannaa	1 182	7,7	374	12,4	205	6,0	241	6,0	207	7,9	155	7,0
Hämeen	31 991	7,0	11 153	13,4	7 278	7,1	6 965	5,9	4 240	5,3	2 355	3,2
Kymin	20 808	9,3	6 971	17,3	4 802	10,0	4 612	8,2	3 078	7,6	1 345	3,5
Mikkelin	15 459	11,3	5 150	20,5	3 648	12,1	3 299	10,1	2 190	9,1	1 172	4,7
Pohjois-Karjalan	13 519	11,7	4 354	20,9	3 637	13,3	3 075	10,9	1 713	8,9	740	3,8
Kuopion	18 171	10,8	6 106	19,2	4 577	11,6	3 967	9,8	2 352	8,3	1 169	4,1
Keski-Suomen	15 640	9,5	5 257	17,4	3 724	9,7	3 451	8,5	2 181	7,7	1 027	3,8
Vaasan	26 821	9,6	10 576	18,9	5 674	9,1	4 954	7,3	3 143	6,6	2 474	5,3
Oulun	29 501	10,5	10 863	19,2	7 434	10,8	6 121	9,1	3 686	8,0	1 397	3,3
Lapin	16 564	12,4	5 555	21,2	4 463	13,8	3 401	10,8	2 380	10,4	765	3,7
YEL												
KOKO MAA	167 975	5,3	4 956	1,0	36 494	4,7	64 584	7,8	41 397	7,3	20 544	4,0
Uudenmaan	38 680	4,7	848	0,7	7 333	3,4	15 105	6,7	10 376	7,2	5 018	4,6
Turun ja Porin	25 627	5,7	765	1,1	5 204	5,0	10 013	8,4	6 371	7,8	3 274	4,2
Ahvenannaa	1 172	8,0	43	1,8	194	5,7	426	10,6	322	12,2	187	8,4
Hämeen	24 101	5,5	805	1,2	5 179	5,0	9 311	7,9	5 958	7,5	2 848	3,9
Kymin	9 759	4,5	265	0,8	2 009	4,2	3 810	6,8	2 410	6,0	1 265	3,3
Mikkelin	6 807	5,2	186	0,9	1 515	5,0	2 537	7,8	1 652	6,8	917	3,7
Pohjois-Karjalan	5 684	5,1	173	1,0	1 453	5,3	2 212	7,9	1 264	6,5	582	3,0
Kuopion	7 404	4,6	237	0,9	1 779	4,5	2 865	7,1	1 674	5,9	849	3,0
Keski-Suomen	7 962	5,0	244	1,0	1 898	5,0	3 061	7,6	1 873	6,6	886	3,3
Vaasan	20 137	7,5	657	1,5	4 587	7,4	7 465	10,9	4 821	10,2	2 607	5,6
Oulun	13 413	5,0	518	1,2	3 508	5,1	5 168	7,7	2 940	6,4	1 279	3,0
Lapin	7 229	5,6	215	1,0	1 835	5,7	2 611	8,3	1 736	7,6	832	4,0
MYEL												
KOKO MAA	194 306	6,1	6 388	1,3	34 024	4,4	56 039	6,7	57 045	10,1	40 810	8,0
Uudenmaan	11 663	1,4	332	0,3	1 837	0,9	3 490	1,5	3 374	2,3	2 630	2,4
Turun ja Porin	31 947	7,0	973	1,4	4 962	4,8	9 033	7,5	9 580	11,7	7 399	9,5
Ahvenannaa	1 472	10,1	43	1,8	197	5,8	373	9,3	459	17,5	400	18,0
Hämeen	19 122	4,4	497	0,7	2 996	2,9	5 522	4,7	5 626	7,1	4 481	6,2
Kymin	13 161	6,1	387	1,2	2 095	4,4	3 604	6,4	4 050	10,0	3 025	7,8
Mikkelin	13 612	10,3	417	2,1	2 270	7,6	3 877	11,9	4 110	17,0	2 938	11,9
Pohjois-Karjalan	10 809	9,7	421	2,5	2 148	7,9	3 260	11,6	3 005	15,5	1 975	10,1
Kuopion	15 121	9,3	545	2,1	3 137	7,9	4 578	11,3	4 243	15,1	2 618	9,2
Keski-Suomen	11 259	7,1	335	1,4	1 959	5,1	3 243	8,0	3 398	12,0	2 324	8,6
Vaasan	35 648	13,3	1 172	2,6	6 318	10,2	10 668	15,6	10 276	21,7	7 214	15,5
Oulun	22 109	8,2	949	2,1	4 581	6,7	6 302	9,4	6 304	13,7	3 973	9,5
Lapin	8 383	6,5	317	1,5	1 524	4,7	2 089	6,7	2 620	11,5	1 833	8,9

TAULU 2.2 VUONNA 1988 YKSITYISEN SEKTORIN TYÖSUHTEESSA TAI YRITTÄJÄNÄ OLLEET IÄN, SUKUPUOLEN, ELÄKELÄIN JA ASUINLÄÄNIN MUKAAN SEKÄ HEIDÄN OSUUTENSA VASTAAVASTA SOSIAALIVAKUUTETUSTA VÄESTÖSTÄ

MIEHET

LÄÄNI	KAIKKI		-24		25 - 34		35 - 44		45 - 54		55 - 64	
	1kn	%	1kn	%	1kn	%	1kn	%	1kn	%	1kn	%
KOKO MAA	1 156 532	69,9	246 956	79,2	308 848	78,5	320 687	75,1	191 708	67,8	88 333	36,9
Uudenmaan	303 339	73,7	62 518	84,0	84 675	80,6	85 081	76,6	49 135	69,6	21 930	43,5
Turun ja Porin	170 563	72,1	36 243	81,2	43 127	80,9	48 216	78,2	29 002	71,0	13 975	38,6
Ahvenanmaa	5 194	67,0	1 259	82,3	1 130	67,5	1 312	64,7	7 895	63,5	5 598	53,7
Hämeen	160 481	70,5	33 903	79,7	41 818	79,4	45 842	76,6	27 233	69,3	11 685	35,2
Kymin	78 047	68,2	15 934	76,4	19 487	77,0	21 948	74,8	14 418	69,5	6 260	34,4
Mikkelin	47 065	67,3	10 349	79,7	12 182	77,3	12 261	71,5	7 965	65,1	4 308	36,6
Pohjois-Karjalan	37 775	63,5	7 942	73,9	10 563	73,8	10 547	69,0	5 943	59,9	2 780	30,0
Kuopion	56 859	66,2	12 503	76,7	15 701	76,2	15 506	72,2	8 951	63,1	4 198	31,3
Keski-Suomen	56 507	67,4	11 886	75,3	15 319	77,2	15 591	73,8	9 483	66,2	4 228	33,3
Vaasan	103 523	72,5	22 915	78,5	25 812	80,7	28 092	78,8	17 253	72,2	9 451	42,7
Oulun	94 427	65,3	21 685	73,9	27 022	75,4	25 315	71,3	14 463	61,7	5 942	28,9
Lapin	42 752	61,6	9 819	71,9	12 012	71,0	10 976	65,6	6 967	59,1	2 978	29,1
TEL												
KOKO MAA	769 259	46,5	170 491	54,7	226 402	57,6	214 568	50,3	116 521	41,2	41 277	17,3
Uudenmaan	239 912	58,3	51 251	68,9	71 471	68,0	66 514	59,9	36 049	51,1	14 627	29,0
Turun ja Porin	117 281	49,6	26 575	59,6	32 943	61,8	33 390	54,2	18 034	44,1	6 339	17,5
Ahvenanmaa	3 069	39,6	939	61,4	774	46,3	764	37,7	398	28,2	194	17,4
Hämeen	114 749	50,4	25 317	59,5	32 544	61,8	32 891	54,9	18 166	46,3	5 831	17,6
Kymin	51 141	44,7	10 328	49,5	14 002	55,3	14 648	49,9	9 120	43,9	3 043	16,7
Mikkelin	25 116	35,9	6 080	46,8	7 610	48,3	6 504	37,9	3 618	29,6	1 304	11,1
Pohjois-Karjalan	18 483	31,1	4 081	38,0	5 898	41,2	5 152	33,7	2 576	26,0	776	8,4
Kuopion	30 413	35,4	6 833	41,9	9 631	46,7	8 385	39,1	4 259	30,0	1 305	9,7
Keski-Suomen	34 685	41,4	7 462	47,3	10 533	53,1	9 705	46,0	5 315	37,1	1 670	13,1
Vaasan	59 916	42,0	14 772	50,6	17 131	53,6	16 305	45,8	8 587	35,9	3 121	14,1
Oulun	52 942	36,6	11 955	40,8	17 069	47,6	14 543	41,0	7 265	31,0	2 110	10,3
Lapin	21 552	31,1	4 898	35,9	6 796	40,2	5 767	34,5	3 134	26,6	957	9,3
LEL												
KOKO MAA	226 762	13,7	71 279	22,9	57 979	14,7	52 563	12,3	31 005	11,0	13 936	5,8
Uudenmaan	41 479	10,1	12 163	16,3	10 441	9,9	9 911	8,9	6 065	8,6	2 899	5,7
Turun ja Porin	29 734	12,6	9 442	21,2	7 150	13,4	6 891	11,2	4 143	10,1	2 108	5,8
Ahvenanmaa	924	11,9	305	19,9	179	10,7	190	9,4	147	10,4	103	9,3
Hämeen	26 558	11,7	8 418	19,8	6 445	12,2	6 275	10,5	3 633	9,2	1 787	5,4
Kymin	16 609	14,5	5 172	24,8	4 138	16,4	3 961	13,5	2 433	11,7	905	5,0
Mikkelin	12 524	17,9	3 714	28,6	3 246	20,6	2 945	17,2	1 785	14,6	834	7,1
Pohjois-Karjalan	11 208	18,8	3 261	30,4	3 246	22,7	2 780	18,2	1 414	14,3	507	5,5
Kuopion	15 003	17,5	4 562	28,0	4 096	19,9	3 562	16,6	1 966	13,9	817	6,1
Keski-Suomen	13 147	15,7	4 036	25,6	3 352	16,9	3 116	14,8	1 864	13,0	779	6,1
Vaasan	21 106	14,8	7 591	26,0	4 956	15,5	4 365	12,2	2 548	10,7	1 646	7,4
Oulun	24 778	17,1	8 361	28,5	6 794	18,9	5 571	15,7	3 082	13,1	970	4,7
Lapin	13 692	19,7	4 254	31,1	3 936	23,3	2 996	17,9	1 925	16,3	581	5,7
YEL												
KOKO MAA	112 050	7,0	3 148	1,3	24 941	6,3	42 854	10,0	27 142	9,6	13 965	5,8
Uudenmaan	25 336	6,4	542	0,9	4 914	4,7	9 800	8,8	6 755	9,6	3 325	6,6
Turun ja Porin	16 618	7,3	430	1,2	3 454	6,5	6 537	10,6	4 031	9,9	2 166	6,0
Ahvenanmaa	835	11,3	35	3,0	144	8,6	287	14,2	234	16,6	135	12,1
Hämeen	15 782	7,2	486	1,4	3 476	6,6	6 064	10,1	3 857	9,8	1 899	5,7
Kymin	6 252	5,7	150	0,9	1 261	5,0	2 455	8,4	1 543	7,4	843	4,6
Mikkelin	4 657	6,9	113	1,1	1 081	6,9	1 693	9,9	1 088	8,9	682	5,8
Pohjois-Karjalan	3 949	6,9	113	1,3	1 013	7,1	1 533	10,0	861	8,7	429	4,6
Kuopion	5 131	6,2	167	1,3	1 239	6,0	2 003	9,3	1 134	8,0	588	4,4
Keski-Suomen	5 459	6,8	154	1,2	1 322	6,7	2 119	10,0	1 262	8,8	602	4,7
Vaasan	13 897	10,2	451	1,9	3 326	10,4	5 124	14,4	3 193	13,4	1 803	8,1
Oulun	9 204	6,6	362	1,6	2 433	6,8	3 500	9,9	2 009	8,6	900	4,4
Lapin	4 930	7,4	145	1,3	1 278	7,6	1 739	10,4	1 175	10,0	593	5,8
MYEL												
KOKO MAA	111 215	7,0	4 822	1,9	20 906	5,3	32 490	7,6	30 249	10,7	22 748	9,5
Uudenmaan	6 879	1,7	271	0,4	1 141	1,1	2 096	1,9	1 877	2,7	1 494	3,0
Turun ja Porin	18 103	7,9	771	2,1	3 047	5,7	5 139	8,3	5 030	12,3	4 116	11,4
Ahvenanmaa	896	12,1	36	3,0	144	8,6	209	10,3	263	18,7	244	21,9
Hämeen	10 896	5,0	390	1,1	1 878	3,6	3 183	5,3	2 942	7,5	2 503	7,5
Kymin	7 468	6,8	289	1,7	1 290	5,1	2 059	7,0	2 161	10,4	1 669	9,2
Mikkelin	7 787	11,6	322	3,1	1 404	8,9	2 245	13,1	2 166	17,7	1 650	14,0
Pohjois-Karjalan	6 168	10,7	295	3,4	1 315	9,2	1 892	12,4	1 562	15,8	1 104	11,9
Kuopion	8 638	10,4	395	3,0	1 876	9,1	2 666	12,4	2 225	15,7	1 476	11,0
Keski-Suomen	6 313	7,8	233	1,9	1 159	5,8	1 839	8,7	1 808	12,6	1 274	10,0
Vaasan	20 438	14,9	898	3,9	3 822	12,0	6 166	17,3	5 500	23,0	4 052	18,3
Oulun	12 573	9,1	676	2,9	2 780	7,8	3 661	10,3	3 292	14,0	2 164	10,5
Lapin	5 056	7,6	246	2,3	1 050	6,2	1 335	8,0	1 423	12,1	1 002	9,8

TAULU 2.2 VUONNA 1988 YKSITYISEN SEKTORIN TYÖSUHTEESSA TAI YRITTÄJÄNÄ OLLEET IÄN, SUKUPUOLEN, ELÄKELÄIN JA ASUINLÄÄNIN MUKAAN SEKÄ HEIDÄN OSUUTENSA VASTAAVASTA SOSIAALIVAKUUTETUSTA VÄESTÖSTÄ

NAISET

LÄÄNI	KAIKKI		-24		25 - 34		35 - 44		45 - 54		55 - 64	
	1kn	%	1kn	%	1kn	%	1kn	%	1kn	%	1kn	%
KOKO MAA	855 325	52,3	201 128	67,1	202 303	53,7	225 386	55,6	153 318	54,3	73 190	27,0
Uudenmaan	254 986	58,8	57 744	74,9	65 671	60,9	69 194	59,9	42 452	57,2	19 925	33,5
Turun ja Porin	123 844	53,0	28 156	66,6	27 810	54,7	33 296	57,3	23 125	56,8	11 457	27,6
Ahvenannaa	4 071	54,1	994	67,3	880	50,3	1 111	56,3	656	53,7	430	38,9
Hämeen	121 293	53,2	27 888	68,4	27 429	54,8	33 132	57,7	22 844	56,8	10 000	25,3
Kymin	54 422	49,9	12 544	64,8	11 620	50,9	14 668	55,1	10 610	54,0	4 980	24,1
Mikkelin	33 389	50,1	8 372	69,0	7 363	51,5	8 092	52,5	6 252	52,4	3 310	25,6
Pohjois-Karjalan	24 902	44,7	6 149	60,9	5 985	45,9	6 307	49,0	4 351	46,2	2 110	20,4
Kuopion	39 793	48,3	10 349	66,7	9 423	49,7	9 694	51,0	6 977	49,8	3 350	22,4
Keski-Suomen	37 315	46,5	8 843	61,3	8 752	47,6	9 704	50,4	6 820	48,8	3 196	22,4
Vaasan	72 277	52,6	16 823	62,7	15 724	52,3	18 425	56,6	13 609	58,0	7 696	31,6
Oulun	60 940	44,8	16 013	58,7	14 851	45,0	15 035	47,5	10 542	46,6	4 499	21,0
Lapin	28 093	43,7	7 253	57,6	6 795	43,8	6 728	45,9	5 080	46,0	2 237	21,4
TEL												
KOKO MAA	671 758	41,1	161 813	54,0	173 206	46,0	180 728	44,6	111 819	39,6	44 192	16,3
Uudenmaan	230 917	53,2	53 195	69,0	61 360	56,9	62 413	54,1	37 288	50,2	16 661	28,0
Turun ja Porin	95 804	41,0	23 085	54,6	23 719	46,7	26 259	45,2	16 351	40,1	6 390	15,4
Ahvenannaa	3 154	41,9	895	60,6	764	43,6	851	43,1	413	33,8	231	20,9
Hämeen	99 936	43,8	23 459	57,6	24 148	48,3	27 705	48,2	18 067	45,0	6 557	16,6
Kymin	40 818	37,4	9 350	48,3	9 620	42,2	11 538	43,3	7 519	38,3	2 791	13,5
Mikkelin	22 211	33,3	5 834	48,0	5 848	40,9	5 558	36,1	3 575	30,0	1 396	10,8
Pohjois-Karjalan	15 700	28,2	3 970	39,3	4 430	34,0	4 186	32,5	2 331	24,7	783	7,6
Kuopion	26 834	32,5	7 001	45,1	7 288	38,4	6 832	35,9	4 221	30,1	1 492	10,0
Keski-Suomen	27 081	33,7	6 536	45,3	7 103	38,6	7 326	38,1	4 527	32,4	1 589	11,2
Vaasan	48 165	35,1	12 321	45,9	12 051	40,1	12 486	38,3	7 950	33,9	3 357	13,8
Oulun	41 667	30,6	11 156	40,9	11 538	35,0	10 665	33,7	6 414	28,3	1 894	8,8
Lapin	19 471	30,3	5 011	39,8	5 337	34,4	4 909	33,5	3 163	28,6	1 051	10,0
LEL												
KOKO MAA	47 698	2,9	23 128	7,7	7 325	1,9	6 240	1,5	5 958	2,1	5 047	1,9
Uudenmaan	6 387	1,5	3 079	4,0	1 188	1,1	911	0,8	679	0,9	530	0,9
Turun ja Porin	7 204	3,1	3 364	8,0	1 083	2,1	1 004	1,7	906	2,2	847	2,0
Ahvenannaa	258	3,4	69	4,7	26	1,5	51	2,6	60	4,9	52	4,7
Hämeen	5 433	2,4	2 735	6,7	833	1,7	690	1,2	607	1,5	568	1,4
Kymin	4 199	3,8	1 799	9,3	664	2,9	651	2,4	645	3,3	440	2,1
Mikkelin	2 935	4,4	1 436	11,8	402	2,8	354	2,3	405	3,4	338	2,6
Pohjois-Karjalan	2 311	4,1	1 093	10,8	391	3,0	295	2,3	299	3,2	233	2,3
Kuopion	3 168	3,8	1 544	9,9	481	2,5	405	2,1	386	2,8	352	2,4
Keski-Suomen	2 493	3,1	1 221	8,5	372	2,0	335	1,7	317	2,3	248	1,7
Vaasan	5 715	4,2	2 985	11,1	718	2,4	589	1,8	595	2,5	828	3,4
Oulun	4 723	3,5	2 502	9,2	640	1,9	550	1,7	604	2,7	427	2,0
Lapin	2 872	4,5	1 301	10,3	527	3,4	405	2,8	455	4,1	184	1,8
YEL												
KOKO MAA	55 925	3,5	1 808	0,7	11 553	3,1	21 730	5,4	14 255	5,0	6 579	2,4
Uudenmaan	13 344	3,2	306	0,5	2 419	2,2	5 305	4,6	3 621	4,9	1 693	2,8
Turun ja Porin	9 009	4,0	335	1,0	1 750	3,4	3 476	6,0	2 340	5,7	1 108	2,7
Ahvenannaa	337	4,7	8	0,7	50	2,9	139	7,0	88	7,2	52	4,7
Hämeen	8 319	3,8	319	1,0	1 703	3,4	3 247	5,7	2 101	5,2	949	2,4
Kymin	3 507	3,3	115	0,7	748	3,3	1 355	5,1	867	4,4	422	2,0
Mikkelin	2 150	3,3	73	0,8	434	3,0	844	5,5	564	4,7	235	1,8
Pohjois-Karjalan	1 735	3,2	60	0,7	440	3,4	679	5,3	403	4,3	153	1,5
Kuopion	2 273	2,9	70	0,6	540	2,8	862	4,5	540	3,9	261	1,7
Keski-Suomen	2 503	3,2	90	0,8	576	3,1	942	4,9	611	4,4	284	2,0
Vaasan	6 240	4,7	206	1,0	1 261	4,2	2 341	7,2	1 628	6,9	804	3,3
Oulun	4 209	3,2	156	0,7	1 075	3,3	1 668	5,3	931	4,1	379	1,8
Lapin	2 299	3,7	70	0,7	557	3,6	872	5,9	561	5,1	239	2,3
MYEL												
KOKO MAA	83 091	5,3	1 566	0,6	13 118	3,5	23 549	5,8	26 796	9,5	18 062	6,7
Uudenmaan	4 784	1,1	61	0,1	696	0,6	1 394	1,2	1 497	2,0	1 136	1,9
Turun ja Porin	13 844	6,1	202	0,6	1 915	3,8	3 894	6,7	4 550	11,2	3 283	7,9
Ahvenannaa	576	8,0	7	0,6	53	3,0	164	8,3	196	16,1	156	14,1
Hämeen	8 226	3,7	107	0,3	1 118	2,2	2 339	4,1	2 884	6,7	1 978	5,0
Kymin	5 693	5,4	98	0,6	805	3,5	1 545	5,8	1 689	9,6	1 356	6,6
Mikkelin	5 825	9,1	95	1,0	866	6,1	1 632	10,6	1 944	16,3	1 288	10,0
Pohjois-Karjalan	4 641	8,6	126	1,6	833	6,4	1 368	10,6	1 443	15,3	871	8,4
Kuopion	6 483	8,2	150	1,2	1 261	6,6	1 912	10,0	2 018	14,4	1 142	7,6
Keski-Suomen	4 946	6,4	102	0,9	800	4,4	1 404	7,3	1 570	11,4	1 050	7,4
Vaasan	15 210	11,6	274	1,3	2 496	8,3	4 502	13,8	4 796	20,3	3 162	13,0
Oulun	9 536	7,3	273	1,3	1 801	5,5	2 641	8,3	3 012	13,3	1 809	8,4
Lapin	3 327	5,4	71	0,7	474	3,1	754	5,1	1 197	10,8	831	7,9

TAULU 2.3 VUONNA 1988 YKSITYISEN SEKTORIN TYÖSUHTEESSA TAI YRITTÄJÄNÄ OLLEET
POHJAKOULUTUKSEN, SUKUPUOLEN, ELÄKELÄIN JA ASUINLÄÄNIN MUKAAN

MOLEMMAT SUKUPUOLET

LÄÄNI	KAIKKI		Ei perustasteen jälkeistä koulutusta		Alempi keskiasteen koulutus		Ylempi keskiasteen koulutus		Alempi korkea-asteen koulutus		Ylempi korkea-asteen koulutus	
	lkn	%	lkn	%	lkn	%	lkn	%	lkn	%	lkn	%
KOKO MAA	2 011 857	100,0	866 973	43,1	620 926	30,9	377 218	18,7	143 187	7,1	3 553	0,2
Uudennaan	558 325	100,0	229 832	41,2	122 833	22,0	131 834	23,6	71 578	12,8	2 248	0,4
Turun ja Porin	294 407	100,0	130 052	44,2	94 972	32,3	51 397	17,5	17 600	6,0	386	0,1
Ahvenannaa	9 265	100,0	4 848	52,3	2 635	28,4	1 297	14,0	482	5,2	3	0,0
Hämeen	281 774	100,0	119 839	42,5	91 577	32,5	52 483	18,6	17 563	6,2	312	0,1
Kynen	132 469	100,0	57 976	43,8	46 119	34,8	22 251	16,8	6 062	4,6	61	0,0
Mikkelin	80 454	100,0	37 339	46,4	28 147	35,0	12 132	15,1	2 812	3,5	24	0,0
Pohjois-Karjalan	62 677	100,0	27 018	43,1	24 121	38,5	9 407	15,0	2 100	3,4	31	0,0
Kuopion	96 652	100,0	41 627	43,1	35 107	36,3	15 746	16,3	4 077	4,2	95	0,1
Keski-Suomen	93 822	100,0	40 537	43,2	32 838	35,0	15 552	16,6	4 796	5,1	99	0,1
Vaasan	175 800	100,0	82 628	47,0	57 520	32,7	28 415	16,2	7 183	4,1	54	0,0
Oulun	155 367	100,0	65 395	42,1	58 264	37,5	24 923	16,0	6 579	4,2	206	0,1
Lapin	70 845	100,0	29 882	42,2	26 793	37,8	11 781	16,6	2 355	3,3	34	0,0
TEL												
KOKO MAA	1 441 017	100,0	556 799	38,6	438 871	30,5	322 322	22,4	120 121	8,3	2 904	0,2
Uudennaan	470 829	100,0	184 656	39,2	100 155	21,3	120 400	25,6	63 724	13,5	1 894	0,4
Turun ja Porin	213 085	100,0	85 559	40,2	69 415	32,6	43 575	20,4	14 236	6,7	300	0,1
Ahvenannaa	6 223	100,0	3 085	49,6	1 763	28,3	1 035	16,6	339	5,4	1	0,0
Hämeen	214 685	100,0	85 203	39,7	69 800	32,5	45 047	21,0	14 400	6,7	235	0,1
Kynen	91 959	100,0	35 364	38,5	33 009	35,9	18 623	20,3	4 913	5,3	50	0,1
Mikkelin	47 327	100,0	18 181	38,4	17 583	37,2	9 516	20,1	2 033	4,3	14	0,0
Pohjois-Karjalan	34 183	100,0	11 834	34,6	13 786	40,3	7 118	20,8	1 423	4,2	22	0,1
Kuopion	57 247	100,0	19 847	34,7	21 593	37,7	12 649	22,1	3 081	5,4	77	0,1
Keski-Suomen	61 766	100,0	22 641	36,7	22 617	36,6	12 700	20,6	3 735	6,0	73	0,1
Vaasan	108 081	100,0	43 318	40,1	36 792	34,0	22 550	20,9	5 380	5,0	41	0,0
Oulun	94 609	100,0	33 018	34,9	36 313	38,4	19 974	21,1	5 135	5,4	169	0,2
Lapin	41 023	100,0	14 093	34,4	16 045	39,1	9 135	22,3	1 722	4,2	28	0,1
LEL												
KOKO MAA	274 460	100,0	143 569	52,3	100 485	36,6	27 829	10,1	2 570	0,9	7	0,0
Uudennaan	47 866	100,0	27 127	56,7	14 491	30,3	5 602	11,7	643	1,3	3	0,0
Turun ja Porin	36 938	100,0	19 830	53,7	12 817	34,7	3 882	10,5	409	1,1	0	0,0
Ahvenannaa	1 182	100,0	722	61,1	328	27,7	105	8,9	27	2,3	0	0,0
Hämeen	31 991	100,0	16 714	52,2	11 454	35,8	3 497	10,9	325	1,0	1	0,0
Kynen	20 808	100,0	10 511	50,5	7 907	38,0	2 228	10,7	161	0,8	1	0,0
Mikkelin	15 459	100,0	8 377	54,2	5 632	36,4	1 345	8,7	105	0,7	0	0,0
Pohjois-Karjalan	13 519	100,0	6 632	49,1	5 571	41,2	1 213	9,0	103	0,8	0	0,0
Kuopion	18 171	100,0	9 201	50,6	7 260	40,0	1 564	8,6	146	0,8	0	0,0
Keski-Suomen	15 640	100,0	8 197	52,4	5 889	37,7	1 445	9,2	109	0,7	0	0,0
Vaasan	26 821	100,0	14 390	53,7	9 238	34,4	2 930	10,9	262	1,0	1	0,0
Oulun	29 501	100,0	13 899	47,1	12 854	43,6	2 553	8,7	194	0,7	1	0,0
Lapin	16 564	100,0	7 969	48,1	7 044	42,5	1 465	8,8	86	0,5	0	0,0
YEL												
KOKO MAA	167 975	100,0	76 273	45,4	53 284	31,7	23 154	13,8	14 772	8,8	492	0,3
Uudennaan	38 680	100,0	16 625	43,0	9 367	24,2	6 147	15,9	6 245	16,1	296	0,8
Turun ja Porin	25 627	100,0	12 024	46,9	8 347	32,6	3 323	13,0	1 866	7,3	67	0,3
Ahvenannaa	1 172	100,0	623	53,2	339	28,9	126	10,8	83	7,1	1	0,1
Hämeen	24 101	100,0	10 486	43,5	8 060	33,4	3 476	14,4	2 033	8,4	46	0,2
Kynen	9 759	100,0	4 490	46,0	3 276	33,6	1 309	13,4	677	6,9	7	0,1
Mikkelin	6 807	100,0	3 257	47,8	2 273	33,4	872	12,8	396	5,8	9	0,1
Pohjois-Karjalan	5 684	100,0	2 478	43,6	2 098	36,9	808	14,2	299	5,3	1	0,0
Kuopion	7 404	100,0	3 290	44,4	2 576	34,8	1 032	13,9	489	6,6	17	0,2
Keski-Suomen	7 962	100,0	3 647	45,8	2 702	33,9	1 049	13,2	555	7,0	9	0,1
Vaasan	20 137	100,0	10 189	50,6	6 771	33,6	2 207	11,0	962	4,8	8	0,0
Oulun	13 413	100,0	5 874	43,8	4 903	36,6	1 818	13,6	791	5,9	27	0,2
Lapin	7 229	100,0	3 290	45,5	2 572	35,6	987	13,7	376	5,2	4	0,1
MYEL												
KOKO MAA	194 306	100,0	110 357	56,8	66 943	34,5	11 249	5,8	5 696	2,9	61	0,0
Uudennaan	11 663	100,0	5 978	51,3	3 805	32,6	916	7,9	931	8,0	33	0,3
Turun ja Porin	31 947	100,0	17 496	54,8	10 839	33,9	2 246	7,0	1 359	4,3	7	0,0
Ahvenannaa	1 472	100,0	915	62,2	454	30,8	55	3,7	48	3,3	0	0,0
Hämeen	19 122	100,0	9 632	50,4	6 972	36,5	1 621	8,5	891	4,7	6	0,0
Kynen	13 161	100,0	8 117	61,7	4 180	31,8	600	4,6	262	2,0	2	0,0
Mikkelin	13 612	100,0	8 063	59,2	4 609	33,9	696	5,1	244	1,8	0	0,0
Pohjois-Karjalan	10 809	100,0	5 949	55,0	4 194	38,8	479	4,4	187	1,7	0	0,0
Kuopion	15 121	100,0	8 397	55,5	5 729	37,9	712	4,7	280	1,9	3	0,0
Keski-Suomen	11 259	100,0	6 619	58,8	3 692	32,8	602	5,3	341	3,0	5	0,0
Vaasan	35 648	100,0	21 587	60,6	11 261	31,6	2 037	5,7	761	2,1	2	0,0
Oulun	22 109	100,0	12 728	57,6	8 131	36,8	924	4,2	324	1,5	2	0,0
Lapin	8 383	100,0	4 876	58,2	3 077	36,7	361	4,3	68	0,8	1	0,0

TAULU 2.3 VUONNA 1988 YKSITYISEN SEKTORIN TYÖSUHTEESSA TAI YRITTÄJÄNÄ OLLEET POHJAKOULUTUKSEN, SUKUPUOLEN, ELÄKELÄIN JA ASUINLÄÄNIN MUKAAN

MIEHET

LÄÄNI	KAIKKI		Ei perustasteen jälkeistä koulutusta		Alenpi keskiasteen koulutus		Ylenpi keskiasteen koulutus		Alenpi korkea-asteen koulutus		Ylenpi korkea-asteen koulutus	
	lkn	%	lkn	%	lkn	%	lkn	%	lkn	%	lkn	%
KOKO MAA	1 156 532	100,0	481 578	41,6	385 153	33,3	195 033	16,9	91 808	7,9	2 960	0,3
Uudennaan	303 339	100,0	119 569	39,4	73 370	24,2	65 066	21,4	43 492	14,3	1 842	0,6
Turun ja Porin	170 563	100,0	72 291	42,4	59 734	35,0	26 565	15,6	11 653	6,8	320	0,2
Ahvenanmaa	5 194	100,0	2 706	52,1	1 490	28,7	678	13,1	319	6,1	1	0,0
Hämeen	160 481	100,0	64 184	40,0	56 275	35,1	27 836	17,3	11 912	7,4	274	0,2
Kymin	78 047	100,0	32 636	41,8	28 687	36,8	12 367	15,8	4 304	5,5	53	0,1
Mikkelin	47 065	100,0	21 721	46,2	17 270	36,7	6 257	13,3	1 794	3,8	23	0,0
Pohjois-Karjalan	37 775	100,0	16 210	42,9	15 110	40,0	5 029	13,3	1 400	3,7	26	0,1
Kuopion	56 859	100,0	24 320	42,8	21 642	38,1	8 168	14,4	2 648	4,7	81	0,1
Keski-Suomen	56 507	100,0	23 809	42,1	20 885	37,0	8 449	15,0	3 279	5,8	85	0,2
Vaasan	103 523	100,0	47 843	46,2	35 997	34,8	14 829	14,3	4 806	4,6	48	0,0
Oulun	94 427	100,0	38 324	40,6	37 676	39,9	13 653	14,5	4 598	4,9	176	0,2
Lapin	42 752	100,0	17 965	42,0	17 017	39,8	6 136	14,4	1 603	3,7	31	0,1
TEL												
KOKO MAA	769 259	100,0	271 472	35,3	256 339	33,3	161 021	20,9	77 968	10,1	2 459	0,3
Uudennaan	239 912	100,0	85 387	35,6	56 429	23,5	57 618	24,0	38 904	16,2	1 574	0,7
Turun ja Porin	117 281	100,0	43 145	36,8	42 244	36,0	21 934	18,7	9 705	8,3	253	0,2
Ahvenanmaa	3 069	100,0	1 473	48,0	865	28,2	498	16,2	232	7,6	1	0,0
Hämeen	114 749	100,0	40 564	35,4	40 771	35,5	23 210	20,2	9 993	8,7	211	0,2
Kymin	51 141	100,0	17 753	34,7	19 647	38,4	10 128	19,8	3 568	7,0	45	0,1
Mikkelin	25 116	100,0	9 046	36,0	10 054	40,0	4 683	18,6	1 319	5,3	14	0,1
Pohjois-Karjalan	18 483	100,0	6 092	33,0	7 843	42,4	3 565	19,3	965	5,2	18	0,1
Kuopion	30 413	100,0	9 955	32,7	12 082	39,7	6 271	20,6	2 039	6,7	66	0,2
Keski-Suomen	34 685	100,0	11 693	33,7	13 565	39,1	6 718	19,4	2 645	7,6	66	0,2
Vaasan	59 916	100,0	22 603	37,7	22 141	37,0	11 419	19,1	3 716	6,2	37	0,1
Oulun	52 942	100,0	16 903	31,9	21 686	41,0	10 521	19,9	3 683	7,0	149	0,3
Lapin	21 552	100,0	6 850	31,8	9 014	41,8	4 456	20,7	1 199	5,6	25	0,1
LEL												
KOKO MAA	226 762	100,0	117 854	52,0	87 320	38,5	19 687	8,7	1 894	0,8	7	0,0
Uudennaan	41 479	100,0	23 715	57,2	13 051	31,5	4 232	10,2	478	1,2	3	0,0
Turun ja Porin	29 734	100,0	15 877	53,4	10 928	36,8	2 629	8,8	300	1,0	0	0,0
Ahvenanmaa	924	100,0	562	60,8	271	29,3	73	7,9	18	1,9	0	0,0
Hämeen	26 558	100,0	13 808	52,0	10 020	37,7	2 485	9,4	244	0,9	1	0,0
Kymin	16 609	100,0	8 371	50,4	6 562	39,5	1 554	9,4	121	0,7	1	0,0
Mikkelin	12 524	100,0	6 768	54,0	4 771	38,1	909	7,3	76	0,6	0	0,0
Pohjois-Karjalan	11 208	100,0	5 428	48,4	4 852	43,3	856	7,6	72	0,6	0	0,0
Kuopion	15 003	100,0	7 481	49,9	6 318	42,1	1 094	7,3	110	0,7	0	0,0
Keski-Suomen	13 147	100,0	6 854	52,1	5 180	39,4	1 021	7,8	92	0,7	0	0,0
Vaasan	21 106	100,0	11 172	52,9	7 818	37,0	1 939	9,2	176	0,8	1	0,0
Oulun	24 778	100,0	11 330	45,7	11 444	46,2	1 863	7,5	140	0,6	1	0,0
Lapin	13 692	100,0	6 488	47,4	6 105	44,6	1 032	7,5	67	0,5	0	0,0
YEL												
KOKO MAA	112 050	100,0	52 606	46,9	33 917	30,3	15 228	13,6	9 917	8,9	382	0,3
Uudennaan	25 336	100,0	11 391	45,0	5 751	22,7	3 982	15,7	3 984	15,7	228	0,9
Turun ja Porin	16 618	100,0	8 163	49,1	5 030	30,3	2 157	13,0	1 214	7,3	54	0,3
Ahvenanmaa	835	100,0	434	52,0	236	28,3	100	12,0	65	7,8	0	0,0
Hämeen	15 782	100,0	6 941	44,0	5 120	32,4	2 274	14,4	1 407	8,9	40	0,3
Kymin	6 252	100,0	2 963	47,4	1 949	31,2	855	13,7	481	7,7	4	0,1
Mikkelin	4 657	100,0	2 298	49,3	1 502	32,3	571	12,3	278	6,0	8	0,2
Pohjois-Karjalan	3 949	100,0	1 795	45,5	1 372	34,7	563	14,3	219	5,5	0	0,0
Kuopion	5 131	100,0	2 360	46,0	1 727	33,7	686	13,4	344	6,7	14	0,3
Keski-Suomen	5 459	100,0	2 602	47,7	1 774	32,5	687	12,6	390	7,1	6	0,1
Vaasan	13 897	100,0	7 103	51,1	4 600	33,1	1 467	10,6	721	5,2	6	0,0
Oulun	9 204	100,0	4 184	45,5	3 208	34,9	1 240	13,5	554	6,0	18	0,2
Lapin	4 930	100,0	2 372	48,1	1 648	33,4	646	13,1	260	5,3	4	0,1
MYEL												
KOKO MAA	111 215	100,0	63 677	57,3	39 237	35,3	5 117	4,6	3 136	2,8	48	0,0
Uudennaan	6 879	100,0	3 519	51,2	2 318	33,7	435	6,3	582	8,5	25	0,4
Turun ja Porin	18 103	100,0	9 644	53,3	6 676	36,9	1 029	5,7	750	4,1	4	0,0
Ahvenanmaa	896	100,0	540	60,3	297	33,1	34	3,8	25	2,8	0	0,0
Hämeen	10 896	100,0	5 438	49,9	4 165	38,2	807	7,4	481	4,4	5	0,0
Kymin	7 468	100,0	4 760	63,7	2 324	31,1	240	3,2	142	1,9	2	0,0
Mikkelin	7 787	100,0	4 796	61,6	2 556	32,8	318	4,1	117	1,5	0	0,0
Pohjois-Karjalan	6 168	100,0	3 486	56,5	2 341	38,0	230	3,7	111	1,8	0	0,0
Kuopion	8 638	100,0	4 915	56,9	3 279	38,0	303	3,5	138	1,6	3	0,0
Keski-Suomen	6 313	100,0	3 782	59,9	2 088	33,1	266	4,2	173	2,7	4	0,1
Vaasan	20 438	100,0	12 574	61,5	6 587	32,2	882	4,3	393	1,9	2	0,0
Oulun	12 573	100,0	7 285	57,9	4 714	37,5	391	3,1	181	1,4	2	0,0
Lapin	5 056	100,0	2 938	58,1	1 892	37,4	182	3,6	43	0,9	1	0,0

TAULU 2.3 VUONNA 1988 YKSITYISEN SEKTORIN TYÖSUHTEESSA TAI YRITTÄJÄNÄ OLLEET POHJAKOULUTUKSEN, SUKUPUOLEN, ELÄKELÄIN JA ASUINLÄÄNIN MUKAAN

NAISET

LÄÄNI	KAIKKI		Ei perusasteen jälkeistä koulutusta		Alempi keskiasteen koulutus		Ylämpi keskiasteen koulutus		Alempi korkea-asteen koulutus		Ylämpi korkea-asteen koulutus	
	lkm	%	lkm	%	lkm	%	lkm	%	lkm	%	lkm	%
KOKO MAA	855 325	100,0	385 395	45,1	235 773	27,6	182 185	21,3	51 379	6,0	593	0,1
Uudenmaan	254 986	100,0	110 263	43,2	49 463	19,4	66 768	26,2	28 086	11,0	406	0,2
Turun ja Porin	123 844	100,0	57 761	46,6	35 238	28,5	24 832	20,1	5 947	4,8	66	0,1
Ahvenannaa	4 071	100,0	2 142	52,6	1 145	28,1	619	15,2	163	4,0	2	0,0
Hämeen	121 293	100,0	55 655	45,9	35 302	29,1	24 647	20,3	5 651	4,7	38	0,0
Kynen	54 422	100,0	25 340	46,6	17 432	32,0	9 884	18,2	1 758	3,2	8	0,0
Mikkelin	33 389	100,0	15 618	46,8	10 877	32,6	5 875	17,6	1 018	3,0	1	0,0
Pohjois-Karjalan	24 902	100,0	10 808	43,4	9 011	36,2	4 378	17,6	700	2,8	5	0,0
Kuopion	39 793	100,0	17 307	43,5	13 465	33,8	7 578	19,0	1 429	3,6	14	0,0
Keski-Suomen	37 315	100,0	16 728	44,8	11 953	32,0	7 103	19,0	1 517	4,1	14	0,0
Vaasan	72 277	100,0	34 785	48,1	21 523	29,8	13 586	18,8	2 377	3,3	6	0,0
Oulun	60 940	100,0	27 071	44,4	20 588	33,8	11 270	18,5	1 981	3,3	30	0,0
Lapin	28 093	100,0	11 917	42,4	9 776	34,8	5 645	20,1	752	2,7	3	0,0
TEL												
KOKO MAA	671 758	100,0	285 327	42,5	182 532	27,2	161 301	24,0	42 153	6,3	445	0,1
Uudenmaan	230 917	100,0	99 269	43,0	43 726	18,9	62 782	27,2	24 820	10,7	320	0,1
Turun ja Porin	95 804	100,0	42 414	44,3	27 171	28,4	21 641	22,6	4 531	4,7	47	0,0
Ahvenannaa	3 154	100,0	1 612	51,1	898	28,5	537	17,0	107	3,4	0	0,0
Hämeen	99 936	100,0	44 639	44,7	29 029	29,0	21 837	21,9	4 407	4,4	24	0,0
Kynen	40 818	100,0	17 611	43,1	13 362	32,7	8 495	20,8	1 345	3,3	5	0,0
Mikkelin	22 211	100,0	9 135	41,1	7 529	33,9	4 833	21,8	714	3,2	0	0,0
Pohjois-Karjalan	15 700	100,0	5 742	36,6	5 943	37,9	3 553	22,6	458	2,9	4	0,0
Kuopion	26 834	100,0	9 892	36,9	9 511	35,4	6 378	23,8	1 042	3,9	11	0,0
Keski-Suomen	27 081	100,0	10 940	40,4	9 054	33,4	5 982	22,1	1 090	4,0	7	0,0
Vaasan	48 165	100,0	20 715	43,0	14 651	30,4	11 131	23,1	1 664	3,5	4	0,0
Oulun	41 667	100,0	16 115	38,7	14 627	35,1	9 453	22,7	1 452	3,5	20	0,0
Lapin	19 471	100,0	7 235	37,2	7 031	36,1	4 679	24,0	523	2,7	3	0,0
LEL												
KOKO MAA	47 698	100,0	25 715	53,9	13 165	27,6	8 142	17,1	676	1,4	0	0,0
Uudenmaan	6 387	100,0	3 412	53,4	1 440	22,5	1 370	21,4	165	2,6	0	0,0
Turun ja Porin	7 204	100,0	3 953	54,9	1 889	26,2	1 253	17,4	109	1,5	0	0,0
Ahvenannaa	258	100,0	160	62,0	57	22,1	32	12,4	9	3,5	0	0,0
Hämeen	5 433	100,0	2 906	53,5	1 434	26,4	1 012	18,6	81	1,5	0	0,0
Kynen	4 199	100,0	2 140	51,0	1 345	32,0	674	16,1	40	1,0	0	0,0
Mikkelin	2 935	100,0	1 609	54,8	861	29,3	436	14,9	29	1,0	0	0,0
Pohjois-Karjalan	2 311	100,0	1 204	52,1	719	31,1	357	15,4	31	1,3	0	0,0
Kuopion	3 168	100,0	1 720	54,3	942	29,7	470	14,8	36	1,1	0	0,0
Keski-Suomen	2 493	100,0	1 343	53,9	709	28,4	424	17,0	17	0,7	0	0,0
Vaasan	5 715	100,0	3 218	56,3	1 420	24,8	991	17,3	86	1,5	0	0,0
Oulun	4 723	100,0	2 569	54,4	1 410	29,9	690	14,6	54	1,1	0	0,0
Lapin	2 872	100,0	1 481	51,6	939	32,7	433	15,1	19	0,7	0	0,0
YEL												
KOKO MAA	55 925	100,0	23 667	42,3	19 367	34,6	7 926	14,2	4 855	8,7	110	0,2
Uudenmaan	13 344	100,0	5 234	39,2	3 616	27,1	2 165	16,2	2 261	16,9	68	0,5
Turun ja Porin	9 009	100,0	3 861	42,9	3 317	36,8	1 166	12,9	652	7,2	13	0,1
Ahvenannaa	337	100,0	189	56,1	103	30,6	26	7,7	18	5,3	1	0,3
Hämeen	8 319	100,0	3 545	42,6	2 940	35,3	1 202	14,4	626	7,5	6	0,1
Kynen	3 507	100,0	1 527	43,5	1 327	37,8	454	12,9	196	5,6	3	0,1
Mikkelin	2 150	100,0	959	44,6	771	35,9	301	14,0	118	5,5	1	0,0
Pohjois-Karjalan	1 735	100,0	683	39,4	726	41,8	245	14,1	80	4,6	1	0,1
Kuopion	2 273	100,0	930	40,9	849	37,4	346	15,2	145	6,4	3	0,1
Keski-Suomen	2 503	100,0	1 045	41,7	928	37,1	362	14,5	165	6,6	3	0,1
Vaasan	6 240	100,0	3 086	49,5	2 171	34,8	740	11,9	241	3,9	2	0,0
Oulun	4 209	100,0	1 690	40,2	1 695	40,3	578	13,7	237	5,6	9	0,2
Lapin	2 299	100,0	918	39,9	924	40,2	341	14,8	116	5,0	0	0,0
MYEL												
KOKO MAA	83 091	100,0	46 680	56,2	27 706	33,3	6 132	7,4	2 560	3,1	13	0,0
Uudenmaan	4 784	100,0	2 459	51,4	1 487	31,1	481	10,1	349	7,3	8	0,2
Turun ja Porin	13 844	100,0	7 852	56,7	4 163	30,1	1 217	8,8	609	4,4	3	0,0
Ahvenannaa	576	100,0	375	65,1	157	27,3	21	3,6	23	4,0	0	0,0
Hämeen	8 226	100,0	4 194	51,0	2 807	34,1	814	9,9	410	5,0	1	0,0
Kynen	5 693	100,0	3 357	59,0	1 856	32,6	360	6,3	120	2,1	0	0,0
Mikkelin	5 825	100,0	3 267	56,1	2 053	35,2	378	6,5	127	2,2	0	0,0
Pohjois-Karjalan	4 641	100,0	2 463	53,1	1 853	39,9	249	5,4	76	1,6	0	0,0
Kuopion	6 483	100,0	3 482	53,7	2 450	37,8	409	6,3	142	2,2	0	0,0
Keski-Suomen	4 946	100,0	2 837	57,4	1 604	32,4	336	6,8	168	3,4	1	0,0
Vaasan	15 210	100,0	9 013	59,3	4 674	30,7	1 155	7,6	368	2,4	0	0,0
Oulun	9 536	100,0	5 443	57,1	3 417	35,8	533	5,6	143	1,5	0	0,0
Lapin	3 327	100,0	1 938	58,3	1 185	35,6	179	5,4	25	0,8	0	0,0

TAULU 2.4 VUONNA 1988 YKSITYISEN SEKTORIN TYÖSUHTEESSA TAI YRITTÄJÄNÄ OLLEET VALTION VEROTUKSESSA OLLEIDEN ANSIOTULOJEN, IÄN, SUKUPUOLEN, ELÄKELÄIN JA ASUINLÄÄNIN MUKAAN

MOLEMMAT SUKUPUOLET

Ansiotulot nk/vuosi	KAIKKI		- 24		25 - 34		35 - 44		45 - 54		55 - 64	
	lkn	%	lkn	%	lkn	%	lkn	%	lkn	%	lkn	%
Koko maa												
0 - 24 999	398 207	19,8	218 341	48,7	59 752	11,7	47 500	8,7	35 698	10,3	36 916	22,9
25 000 - 49 999	300 037	14,9	106 201	23,7	71 790	14,0	56 158	10,3	40 765	11,8	25 043	15,5
50 000 - 74 999	429 742	21,4	81 256	18,1	127 358	24,9	112 552	20,6	75 525	21,9	33 051	20,5
75 000 - 99 999	412 145	20,5	32 017	7,1	130 982	25,6	136 983	25,1	81 777	23,7	30 386	18,8
100 000 - 124 999	227 905	11,3	7 733	1,7	67 569	13,2	87 015	15,9	49 834	14,4	15 754	9,8
125 000 - 149 999	105 289	5,2	1 753	0,4	28 797	5,6	43 395	7,9	23 915	6,9	7 429	4,6
150 000 - 199 999	83 095	4,1	605	0,1	18 215	3,6	37 211	6,8	20 437	5,9	6 627	4,1
200 000 -	55 445	2,8	108	0,0	6 687	1,3	25 259	4,6	17 075	4,9	6 316	3,9
KAIKKI	2 011 857	100,0	448 084	100,0	511 151	100,0	546 073	100,0	345 026	100,0	161 523	100,0
Keskitulo nk/v	73 429		33 804		76 376		92 623		90 156		73 413	
Uudenmaan lääni												
0 - 24 999	77 932	14,0	49 160	40,9	11 986	8,0	7 638	5,0	4 577	5,0	4 571	10,9
25 000 - 49 999	63 428	11,4	28 561	23,7	15 742	10,5	9 745	6,3	5 509	6,0	3 873	9,3
50 000 - 74 999	97 802	17,5	24 896	20,7	28 206	18,8	21 777	14,1	14 724	16,1	8 199	19,6
75 000 - 99 999	122 656	22,0	12 834	10,7	40 648	27,0	36 717	23,8	22 480	24,5	9 977	23,8
100 000 - 124 999	80 677	14,4	3 500	2,9	25 969	17,3	28 937	18,8	16 434	17,9	5 837	13,9
125 000 - 149 999	43 450	7,8	909	0,8	13 396	8,9	16 925	11,0	9 146	10,0	3 074	7,3
150 000 - 199 999	40 528	7,3	351	0,3	10 183	6,8	17 842	11,6	9 228	10,1	2 924	7,0
200 000 -	31 852	5,7	51	0,0	4 216	2,8	14 696	9,5	9 489	10,4	3 400	8,1
KAIKKI	558 325	100,0	120 262	100,0	150 346	100,0	154 275	100,0	91 587	100,0	41 855	100,0
Keskitulo nk/v	91 574		40 299		90 395		114 934		116 811		101 818	
Turun ja Porin lääni												
0 - 24 999	55 448	18,8	30 358	47,1	7 691	10,8	6 408	7,9	5 129	9,8	5 862	23,0
25 000 - 49 999	43 603	14,8	15 274	23,7	9 586	13,5	8 271	10,1	6 236	12,0	4 236	16,7
50 000 - 74 999	69 424	23,6	12 690	19,7	19 323	27,2	18 803	23,1	12 841	24,6	5 767	22,7
75 000 - 99 999	63 790	21,7	4 741	7,4	19 299	27,2	21 999	27,0	12 993	24,9	4 758	18,7
100 000 - 124 999	33 018	11,2	1 060	1,6	9 094	12,8	13 166	16,2	7 418	14,2	2 280	9,0
125 000 - 149 999	13 520	4,6	195	0,3	3 403	4,8	5 852	7,2	3 118	6,0	952	3,7
150 000 - 199 999	9 667	3,3	64	0,1	1 946	2,7	4 365	5,4	2 469	4,7	823	3,2
200 000 -	5 937	2,0	17	0,0	595	0,8	2 648	3,2	1 923	3,7	754	3,0
KAIKKI	294 407	100,0	64 399	100,0	70 937	100,0	81 512	100,0	52 127	100,0	25 432	100,0
Keskitulo nk/v	71 107		34 604		74 754		88 514		85 400		68 279	
Ahvenanmaan maakunta												
0 - 24 999	1 863	20,1	1 032	45,8	232	11,5	214	8,8	171	11,0	214	20,8
25 000 - 49 999	1 645	17,8	534	23,7	338	16,8	321	13,2	248	16,0	204	19,8
50 000 - 74 999	2 006	21,7	414	18,4	450	22,4	542	22,4	355	22,9	245	23,8
75 000 - 99 999	1 785	19,3	220	9,8	527	26,2	548	22,6	305	19,7	185	18,0
100 000 - 124 999	999	10,8	43	1,9	279	13,9	378	15,6	209	13,5	90	8,8
125 000 - 149 999	449	4,8	6	0,3	111	5,5	184	7,6	105	6,8	43	4,2
150 000 - 199 999	312	3,4	1	0,0	53	2,6	158	5,7	100	6,4	20	1,9
200 000 -	202	2,2	1	0,0	19	0,9	98	4,0	58	3,7	26	2,5
KAIKKI	9 265	100,0	2 253	100,0	2 010	100,0	2 423	100,0	1 551	100,0	1 028	100,0
Keskitulo nk/v	69 767		36 156		74 636		88 691		84 230		67 481	
Hämeen lääni												
0 - 24 999	52 010	18,5	29 422	47,6	7 714	11,1	6 148	7,8	4 212	8,4	4 514	20,8
25 000 - 49 999	39 896	14,2	15 050	24,4	9 123	13,2	7 135	9,0	5 247	10,5	3 341	15,4
50 000 - 74 999	65 934	23,4	11 898	19,3	18 584	26,8	18 041	22,8	12 481	24,9	4 930	22,7
75 000 - 99 999	62 831	22,3	4 352	7,0	18 787	27,1	21 955	27,8	13 353	26,7	4 384	20,2
100 000 - 124 999	32 459	11,5	851	1,4	9 140	13,2	12 996	16,5	7 336	14,6	2 136	9,9
125 000 - 149 999	12 963	4,6	158	0,3	3 373	4,9	5 512	7,0	3 057	6,1	863	4,0
150 000 - 199 999	9 748	3,5	50	0,1	1 897	2,7	4 460	5,6	2 531	5,1	810	3,7
200 000 -	5 934	2,1	11	0,0	629	0,9	2 727	3,5	1 860	3,7	707	3,3
KAIKKI	281 774	100,0	61 791	100,0	69 247	100,0	78 974	100,0	50 077	100,0	21 685	100,0
Keskitulo nk/v	72 118		33 930		75 025		89 664		87 527		72 173	

TAULU 2.4 VUONNA 1988 YKSITYISEN SEKTORIN TYÖSUHTEESSA TAI YRITTÄJÄNÄ OLLEET VALTION VEROTUKSESSA OLLEIDEN ANSIOTULOJEN, IÄN, SUKUPUOLEN, ELÄKELÄIN JA ASUINLÄÄNIN MUKAAN

MOLEMMAT SUKUPUOLET

Ansiotulot mk/vuosi	KAIKKI		- 24		25 - 34		35 - 44		45 - 54		55 - 64	
	lkm	%	lkm	%	lkm	%	lkm	%	lkm	%	lkm	%
Kymen lääni												
0 - 24 999	27 324	20,6	14 302	50,2	3 790	12,2	3 590	9,8	2 853	11,4	2 789	24,8
25 000 - 49 999	20 221	15,3	6 831	24,0	4 542	14,6	3 967	10,8	3 065	12,2	1 816	16,2
50 000 - 74 999	26 927	20,3	4 597	16,1	7 544	24,3	7 536	20,6	5 129	20,5	2 121	18,9
75 000 - 99 999	25 165	19,0	1 848	6,5	7 421	23,9	8 510	23,2	5 536	22,1	1 850	16,5
100 000 - 124 999	16 949	12,8	712	2,5	4 688	15,1	6 285	17,2	4 073	16,3	1 191	10,6
125 000 - 149 999	8 492	6,4	161	0,6	2 057	6,6	3 462	9,5	2 154	8,6	658	5,9
150 000 - 199 999	5 096	3,8	25	0,1	845	2,7	2 304	6,3	1 426	5,7	496	4,4
200 000 -	2 296	1,7	3	0,0	220	0,7	962	2,6	792	3,2	319	2,8
KAIKKI	132 469	100,0	28 478	100,0	31 107	100,0	36 616	100,0	25 028	100,0	11 240	100,0
Keskitulo mk/v	71 245		33 026		75 004		88 004		86 217		69 749	
Mikkelin lääni												
0 - 24 999	21 162	26,3	10 496	56,1	2 959	15,1	2 728	13,4	2 508	17,6	2 471	32,4
25 000 - 49 999	14 665	18,2	4 301	23,0	3 410	17,4	2 946	14,5	2 517	17,7	1 491	19,6
50 000 - 74 999	19 279	24,0	2 928	15,6	6 033	30,9	5 215	25,6	3 542	24,9	1 561	20,5
75 000 - 99 999	14 610	18,2	829	4,4	4 580	23,4	5 068	24,9	2 970	20,9	1 163	15,3
100 000 - 124 999	5 946	7,4	143	0,8	1 622	8,3	2 291	11,3	1 422	10,0	468	6,1
125 000 - 149 999	2 389	3,0	12	0,1	562	2,9	1 031	5,1	593	4,2	191	2,5
150 000 - 199 999	1 550	1,9	10	0,1	284	1,5	709	3,5	403	2,8	144	1,9
200 000 -	855	1,1	4	0,0	95	0,5	365	1,8	262	1,8	129	1,7
KAIKKI	80 454	100,0	18 721	100,0	19 545	100,0	20 353	100,0	14 217	100,0	7 618	100,0
Keskitulo mk/v	58 580		28 234		64 817		74 642		69 017		54 761	
Pohjois-Karjalan lääni												
0 - 24 999	17 617	28,1	8 160	57,9	2 999	18,1	2 623	15,6	2 047	19,9	1 788	36,6
25 000 - 49 999	11 905	19,0	3 271	23,2	3 068	18,5	2 637	15,6	1 898	18,4	1 031	21,1
50 000 - 74 999	14 212	22,7	1 970	14,0	4 924	29,8	4 135	24,5	2 353	22,9	830	17,0
75 000 - 99 999	11 088	17,7	589	4,2	3 648	22,0	4 079	24,2	2 121	20,6	651	13,3
100 000 - 124 999	4 490	7,2	83	0,6	1 276	7,7	1 883	11,2	940	9,1	308	6,3
125 000 - 149 999	1 611	2,6	16	0,1	380	2,3	721	4,3	391	3,8	103	2,1
150 000 - 199 999	1 207	1,9	2	0,0	206	1,2	545	3,2	346	3,4	108	2,2
200 000 -	547	0,9	0	0,0	47	0,3	231	1,4	198	1,9	71	1,5
KAIKKI	62 677	100,0	14 091	100,0	16 548	100,0	16 854	100,0	10 294	100,0	4 890	100,0
Keskitulo mk/v	56 416		26 938		61 305		71 245		67 411		50 568	
Kuopion lääni												
0 - 24 999	24 819	25,7	12 701	55,6	3 870	15,4	3 153	12,5	2 459	15,4	2 636	34,9
25 000 - 49 999	16 914	17,5	5 247	23,0	4 241	16,9	3 454	13,7	2 567	16,1	1 405	18,6
50 000 - 74 999	21 801	22,6	3 590	15,7	7 054	28,1	5 905	23,4	3 863	24,3	1 389	18,4
75 000 - 99 999	17 684	18,3	1 001	4,4	5 984	23,8	6 184	24,5	3 473	21,8	1 042	13,8
100 000 - 124 999	8 043	8,3	211	0,9	2 394	9,5	3 242	12,9	1 702	10,7	494	6,5
125 000 - 149 999	3 582	3,7	77	0,3	938	3,7	1 515	6,0	827	5,2	225	3,0
150 000 - 199 999	2 500	2,6	19	0,1	483	1,9	1 151	4,6	634	4,0	213	2,8
200 000 -	1 310	1,4	7	0,0	160	0,6	596	2,4	403	2,5	144	1,9
KAIKKI	96 652	100,0	22 852	100,0	25 124	100,0	25 200	100,0	15 928	100,0	7 548	100,0
Keskitulo mk/v	61 497		28 741		67 044		79 319		74 636		54 981	
Keski-Suomen lääni												
0 - 24 999	21 420	22,8	10 800	52,5	3 311	13,8	2 740	10,8	2 307	14,2	2 182	29,4
25 000 - 49 999	15 215	16,2	4 931	23,8	3 719	15,5	3 090	12,2	2 181	13,4	1 294	17,4
50 000 - 74 999	20 725	22,1	3 406	16,4	6 547	27,2	5 682	22,5	3 680	22,6	1 410	19,0
75 000 - 99 999	18 275	19,5	1 135	5,5	5 888	24,5	6 292	24,9	3 695	22,7	1 265	17,0
100 000 - 124 999	9 819	10,5	307	1,5	2 837	11,8	3 845	15,2	2 205	13,5	625	8,4
125 000 - 149 999	4 176	4,5	52	0,3	1 065	4,4	1 737	6,9	1 028	6,3	294	4,0
150 000 - 199 999	2 772	3,0	20	0,1	555	2,3	1 254	5,0	723	4,4	220	3,0
200 000 -	1 425	1,5	3	0,0	149	0,6	655	2,6	484	3,0	134	1,8
KAIKKI	93 822	100,0	20 729	100,0	24 071	100,0	25 295	100,0	16 303	100,0	7 424	100,0
Keskitulo mk/v	66 045		30 873		70 332		83 215		80 045		61 108	

TAULU 2.4 VUONNA 1988 YKSITYISEN SEKTORIN TYÖSUHTEESSA TAI YRITTÄJÄNÄ OLLEET VALTION VEROTUKSESSA OLLEIDEN ANSIOTULOJEN, IÄN, SUKUPUOLEN, ELÄKELÄIN JA ASUINLÄÄNIN MUKAAN

MOLEMMAT SUKUPUOLET

Ansiotulot nk/vuosi	KAIKKI		- 24		25 - 34		35 - 44		45 - 54		55 - 64	
	lkn	%	lkn	%	lkn	%	lkn	%	lkn	%	lkn	%
Vaasan lääni												
0 - 24 999	40 861	23,2	21 247	53,5	5 575	13,4	5 000	10,7	3 919	12,7	5 120	29,9
25 000 - 49 999	31 282	17,8	8 927	22,5	7 003	16,9	6 639	14,3	5 293	17,2	3 420	19,9
50 000 - 74 999	43 268	24,6	6 923	17,4	12 368	29,8	12 032	25,9	8 208	26,6	3 737	21,8
75 000 - 99 999	33 792	19,2	2 172	5,5	10 474	25,2	11 568	24,9	6 927	22,4	2 651	15,5
100 000 - 124 999	14 542	8,3	351	0,9	3 852	9,3	5 855	12,6	3 386	11,0	1 098	6,4
125 000 - 149 999	5 911	3,4	88	0,2	1 345	3,2	2 619	5,6	1 390	4,5	469	2,7
150 000 - 199 999	3 987	2,3	24	0,1	701	1,7	1 834	3,9	1 049	3,4	379	2,2
200 000 -	2 157	1,2	6	0,0	218	0,5	970	2,1	690	2,2	273	1,6
KAIKKI	175 800	100,0	39 738	100,0	41 536	100,0	46 517	100,0	30 862	100,0	17 147	100,0
Keskitulo nk/v	62 109		30 485		67 319		78 612		74 104		56 419	
Oulun lääni												
0 - 24 999	39 008	25,1	20 842	55,3	6 483	15,5	4 875	12,1	3 635	14,5	3 173	30,4
25 000 - 49 999	27 716	17,8	9 123	24,2	7 263	17,3	5 361	13,3	3 990	16,0	1 979	19,0
50 000 - 74 999	33 569	21,6	5 693	15,1	11 311	27,0	8 966	22,2	5 709	22,8	1 890	18,1
75 000 - 99 999	28 435	18,3	1 647	4,4	9 694	23,2	10 033	24,9	5 443	21,8	1 618	15,5
100 000 - 124 999	14 491	9,3	302	0,8	4 563	10,9	5 665	14,0	3 150	12,6	811	7,8
125 000 - 149 999	5 963	3,8	55	0,1	1 514	3,6	2 634	6,5	1 377	5,5	383	3,7
150 000 - 199 999	4 032	2,6	34	0,1	790	1,9	1 842	4,6	1 035	4,1	331	3,2
200 000 -	2 154	1,4	3	0,0	255	0,6	974	2,4	666	2,7	256	2,5
KAIKKI	155 367	100,0	37 698	100,0	41 873	100,0	40 350	100,0	25 005	100,0	10 441	100,0
Keskitulo nk/v	62 367		28 447		67 072		80 647		76 927		60 465	
Lapin lääni												
0 - 24 999	18 743	26,5	9 741	57,1	3 142	16,7	2 383	13,5	1 881	15,6	1 596	30,6
25 000 - 49 999	13 547	19,1	4 231	24,8	3 755	20,0	2 594	14,7	2 014	16,7	953	18,3
50 000 - 74 999	14 795	20,9	2 251	13,2	5 014	26,7	3 918	22,1	2 640	21,9	972	18,6
75 000 - 99 999	12 034	17,0	649	3,8	4 032	21,4	4 030	22,8	2 481	20,6	842	16,1
100 000 - 124 999	6 472	9,1	170	1,0	1 855	9,9	2 472	14,0	1 559	12,9	416	8,0
125 000 - 149 999	2 783	3,9	24	0,1	653	3,5	1 203	6,8	729	6,1	174	3,3
150 000 - 199 999	1 696	2,4	5	0,0	272	1,4	767	4,3	493	4,1	159	3,0
200 000 -	776	1,1	2	0,0	84	0,4	337	1,9	250	2,1	103	2,0
KAIKKI	70 845	100,0	17 072	100,0	18 807	100,0	17 704	100,0	12 047	100,0	5 215	100,0
Keskitulo nk/v	60 185		27 226		64 066		77 918		75 133		59 352	

TAULU 2.4 VUONNA 1988 YKSITYISEN SEKTORIN TYÖSUHTEESSA TAI YRITTÄJÄNÄ OLLEET VALTION VEROTUKSESSA OLLEIDEN ANSIOTULOJEN, IÄN, SUKUPUOLEN, ELÄKELÄIN JA ASUINLÄÄNIN MUKAAN

TEL MOLEMMAT SUKUPUOLET

Ansiotulot nk/vuosi	KAIKKI		- 24		25 - 34		35 - 44		45 - 54		55 - 64	
	lkm	%	lkm	%	lkm	%	lkm	%	lkm	%	lkm	%
Koko maa												
0 - 24 999	202 807	14,1	137 149	41,3	31 535	7,9	16 301	4,1	8 752	3,8	9 070	10,6
25 000 - 49 999	186 472	12,9	87 919	26,5	48 531	12,1	26 995	6,8	14 759	6,5	8 268	9,7
50 000 - 74 999	335 018	23,2	71 946	21,7	105 160	26,3	83 869	21,2	53 304	23,3	20 739	24,3
75 000 - 99 999	337 344	23,4	27 348	8,2	111 907	28,0	112 030	28,3	64 275	28,1	21 784	25,5
100 000 - 124 999	186 346	12,9	6 247	1,9	57 507	14,4	71 133	18,0	39 967	17,5	11 492	13,4
125 000 - 149 999	84 012	5,8	1 258	0,4	24 437	6,1	34 639	8,8	18 512	8,1	5 166	6,0
150 000 - 199 999	64 945	4,5	381	0,1	15 078	3,8	29 636	7,5	15 383	6,7	4 467	5,2
200 000 -	44 064	3,1	55	0,0	5 449	1,4	20 692	5,2	13 389	5,9	4 479	5,2
KAIKKI	1 441 017	100,0	332 304	100,0	399 608	100,0	395 296	100,0	228 340	100,0	85 469	100,0
Keskitulo nk/v	80 243		37 985		80 800		100 482		101 677		91 064	
Uudenmaan lääni												
0 - 24 999	56 719	12,0	39 322	37,6	8 810	6,6	4 373	3,4	2 036	2,8	2 178	7,0
25 000 - 49 999	50 991	10,8	26 107	25,0	13 183	9,9	6 492	5,0	3 023	4,1	2 186	7,0
50 000 - 74 999	84 766	18,0	23 306	22,3	25 285	19,0	17 806	13,8	11 831	16,1	6 538	20,9
75 000 - 99 999	109 498	23,3	11 704	11,2	37 383	28,1	32 434	25,2	19 512	26,6	8 465	27,1
100 000 - 124 999	70 690	15,0	3 001	2,9	23 471	17,7	25 308	19,6	14 133	19,3	4 777	15,3
125 000 - 149 999	37 080	7,9	727	0,7	12 014	9,0	14 489	11,2	7 537	10,3	2 313	7,4
150 000 - 199 999	33 924	7,2	247	0,2	8 982	6,8	15 191	11,8	7 326	10,0	2 178	7,0
200 000 -	27 161	5,8	32	0,0	3 703	2,8	12 834	10,0	7 939	10,8	2 653	8,5
KAIKKI	470 829	100,0	104 446	100,0	132 831	100,0	128 927	100,0	73 337	100,0	31 288	100,0
Keskitulo nk/v	93 608		41 911		91 805		118 286		121 206		107 466	
Turun ja Porin lääni												
0 - 24 999	29 554	13,9	20 244	40,8	4 321	7,6	2 358	4,0	1 255	3,6	1 376	10,8
25 000 - 49 999	27 760	13,0	12 988	26,2	6 832	12,1	4 167	7,0	2 400	7,0	1 373	10,8
50 000 - 74 999	55 182	25,9	11 335	22,8	16 416	29,0	14 505	24,3	9 351	27,2	3 575	28,1
75 000 - 99 999	52 166	24,5	4 059	8,2	16 659	29,4	18 070	30,3	10 133	29,5	3 245	25,5
100 000 - 124 999	26 709	12,5	861	1,7	7 683	13,6	10 752	18,0	5 832	17,0	1 581	12,4
125 000 - 149 999	10 379	4,9	128	0,3	2 805	5,0	4 548	7,6	2 290	6,7	608	4,8
150 000 - 199 999	7 022	3,3	40	0,1	1 510	2,7	3 271	5,5	1 720	5,0	481	3,8
200 000 -	4 312	2,0	4	0,0	436	0,8	1 978	3,3	1 404	4,1	490	3,8
KAIKKI	213 085	100,0	49 660	100,0	56 662	100,0	59 649	100,0	34 385	100,0	12 729	100,0
Keskitulo nk/v	75 994		38 024		77 674		93 886		94 230		83 539	
Ahvenanmaan maakunta												
0 - 24 999	1 137	18,3	810	44,2	137	8,9	96	5,9	48	5,9	46	10,8
25 000 - 49 999	1 018	16,4	458	25,0	228	14,8	165	10,2	97	12,0	70	16,5
50 000 - 74 999	1 405	22,6	349	19,0	371	24,1	369	22,8	193	23,8	123	28,9
75 000 - 99 999	1 258	20,2	180	9,8	431	28,0	397	24,6	168	20,7	82	19,3
100 000 - 124 999	718	11,5	31	1,7	229	14,9	277	17,2	131	16,2	50	11,8
125 000 - 149 999	308	4,9	4	0,2	81	5,3	137	8,5	66	8,1	20	4,7
150 000 - 199 999	221	3,6	2	0,1	43	2,8	96	5,9	64	7,9	16	3,8
200 000 -	161	2,6	2	0,1	17	1,1	77	4,8	45	5,5	20	4,7
KAIKKI	6 223	100,0	1 834	100,0	1 538	100,0	1 615	100,0	811	100,0	425	100,0
Keskitulo nk/v	72 835		36 605		77 731		94 831		95 561		84 518	
Hämeen lääni												
0 - 24 999	30 769	14,3	20 480	42,0	4 746	8,4	2 702	4,5	1 401	3,9	1 440	11,6
25 000 - 49 999	27 708	12,9	12 976	26,6	6 865	12,1	4 056	6,7	2 479	6,8	1 332	10,8
50 000 - 74 999	54 989	25,6	10 796	22,1	16 087	28,4	14 725	24,3	9 923	27,4	3 458	27,9
75 000 - 99 999	53 105	24,7	3 745	7,7	16 509	29,1	18 635	30,8	11 038	30,5	3 178	25,7
100 000 - 124 999	26 500	12,3	651	1,3	7 793	13,7	10 743	17,7	5 854	16,2	1 459	11,8
125 000 - 149 999	9 945	4,6	98	0,2	2 737	4,8	4 232	7,0	2 304	6,4	574	4,6
150 000 - 199 999	7 250	3,4	24	0,0	1 493	2,6	3 380	5,6	1 863	5,1	490	4,0
200 000 -	4 419	2,1	6	0,0	462	0,8	2 123	3,5	1 371	3,8	457	3,7
KAIKKI	214 685	100,0	48 776	100,0	56 692	100,0	60 596	100,0	36 233	100,0	12 388	100,0
Keskitulo nk/v	75 666		36 874		77 231		93 557		93 164		82 540	

TAULU 2.4 VUONNA 1988 YKSITYISEN SEKTORIN TYÖSUHTEESSA TAI YRITTÄJÄNÄ OLLEET VALTION VEROTUKSESSA OLLEIDEN ANSIOTULOJEN, IÄN, SUKUPUOLEN, ELÄKELÄIN JA ASUINLÄÄNIN MUKAAN

TEL MOLEMMAT SUKUPUOLET

Ansiotulot mk/vuosi	KAIKKI		- 24		25 - 34		35 - 44		45 - 54		55 - 64	
	lkm	%	lkm	%	lkm	%	lkm	%	lkm	%	lkm	%
Kymen lääni												
0 - 24 999	12 665	13,8	8 118	41,3	1 911	8,1	1 184	4,5	728	4,4	724	12,4
25 000 - 49 999	11 947	13,0	5 429	27,6	2 968	12,6	1 911	7,3	1 088	6,5	551	9,4
50 000 - 74 999	20 642	22,4	3 926	20,0	6 163	26,1	5 664	21,6	3 632	21,8	1 257	21,5
75 000 - 99 999	19 792	21,5	1 445	7,3	5 920	25,1	6 833	26,1	4 294	25,8	1 300	22,3
100 000 - 124 999	13 992	15,2	601	3,1	4 006	17,0	5 110	19,5	3 352	20,1	923	15,8
125 000 - 149 999	7 123	7,7	140	0,7	1 809	7,7	2 886	11,0	1 790	10,8	498	8,5
150 000 - 199 999	4 061	4,4	19	0,1	684	2,9	1 843	7,0	1 145	6,9	370	6,3
200 000 -	1 735	1,9	0	0,0	161	0,7	755	2,9	610	3,7	209	3,6
KAIKKI	91 959	100,0	19 678	100,0	23 622	100,0	26 186	100,0	16 639	100,0	5 834	100,0
Keskitulo mk/v	79 511		38 308		79 939		96 194		98 240		88 463	
Mikkelin lääni												
0 - 24 999	8 104	17,1	5 506	46,2	1 250	9,3	575	4,8	377	5,2	396	14,7
25 000 - 49 999	7 356	15,5	3 252	27,3	2 012	15,0	1 082	9,0	686	9,5	324	12,0
50 000 - 74 999	13 786	29,1	2 427	20,4	4 737	35,2	3 574	29,6	2 262	31,4	786	29,1
75 000 - 99 999	10 794	22,8	627	5,3	3 611	26,8	3 784	31,4	2 098	29,2	674	25,0
100 000 - 124 999	4 134	8,7	89	0,7	1 197	8,9	1 599	13,3	976	13,6	273	10,1
125 000 - 149 999	1 611	3,4	8	0,1	402	3,0	708	5,9	383	5,3	110	4,1
150 000 - 199 999	1 004	2,1	5	0,0	194	1,4	487	4,0	247	3,4	71	2,6
200 000 -	535	1,1	0	0,0	53	0,4	253	2,1	164	2,3	65	2,4
KAIKKI	47 327	100,0	11 914	100,0	13 458	100,0	12 062	100,0	7 193	100,0	2 700	100,0
Keskitulo mk/v	67 097		33 626		69 843		85 185		84 288		74 504	
Pohjois-Karjalan lääni												
0 - 24 999	5 652	16,5	3 684	45,8	1 004	9,7	450	4,8	272	5,5	242	15,5
25 000 - 49 999	5 381	15,7	2 309	28,7	1 572	15,2	828	8,9	482	9,8	190	12,2
50 000 - 74 999	9 573	28,0	1 568	19,5	3 610	35,0	2 700	28,9	1 325	27,0	370	23,7
75 000 - 99 999	8 126	23,8	439	5,5	2 775	26,9	3 029	32,4	1 501	30,6	382	24,5
100 000 - 124 999	3 209	9,4	45	0,6	933	9,0	1 324	14,2	698	14,2	209	13,4
125 000 - 149 999	1 064	3,1	1	0,0	274	2,7	474	5,1	253	5,2	62	4,0
150 000 - 199 999	822	2,4	2	0,0	138	1,3	368	3,9	245	5,0	69	4,4
200 000 -	355	1,0	0	0,0	23	0,2	165	1,8	131	2,7	36	2,3
KAIKKI	34 183	100,0	8 051	100,0	10 328	100,0	9 338	100,0	4 907	100,0	1 559	100,0
Keskitulo mk/v	67 650		33 532		68 792		84 362		86 688		76 247	
Kuopion lääni												
0 - 24 999	9 218	16,1	5 991	43,3	1 521	9,0	761	5,0	409	4,8	536	19,2
25 000 - 49 999	8 445	14,8	3 876	28,0	2 286	13,5	1 298	8,5	661	7,8	324	11,6
50 000 - 74 999	15 322	26,8	2 989	21,6	5 360	31,7	3 871	25,4	2 411	28,4	691	24,7
75 000 - 99 999	13 104	22,9	766	5,5	4 717	27,9	4 579	30,1	2 452	28,9	590	21,1
100 000 - 124 999	5 944	10,4	154	1,1	1 833	10,8	2 399	15,8	1 248	14,7	310	11,1
125 000 - 149 999	2 623	4,6	47	0,3	758	4,5	1 077	7,1	600	7,1	141	5,0
150 000 - 199 999	1 706	3,0	6	0,0	334	2,0	806	5,3	436	5,1	124	4,4
200 000 -	884	1,5	4	0,0	110	0,7	426	2,8	263	3,1	81	2,9
KAIKKI	57 247	100,0	13 834	100,0	16 919	100,0	15 217	100,0	8 480	100,0	2 797	100,0
Keskitulo mk/v	71 263		35 586		73 697		89 914		90 049		74 574	
Keski-Suomen lääni												
0 - 24 999	9 041	14,6	5 936	42,4	1 467	8,3	751	4,4	464	4,7	423	13,0
25 000 - 49 999	8 612	13,9	3 918	28,0	2 336	13,2	1 304	7,7	690	7,0	364	11,2
50 000 - 74 999	15 538	25,2	2 937	21,0	5 258	29,8	4 105	24,1	2 482	25,2	756	23,2
75 000 - 99 999	14 367	23,3	910	6,5	4 813	27,3	5 010	29,4	2 783	28,3	851	26,1
100 000 - 124 999	7 871	12,7	258	1,8	2 356	13,4	3 050	17,9	1 762	17,9	445	13,7
125 000 - 149 999	3 217	5,2	28	0,2	849	4,8	1 358	8,0	778	7,9	204	6,3
150 000 - 199 999	2 097	3,4	12	0,1	440	2,5	968	5,7	541	5,5	136	4,2
200 000 -	1 024	1,7	0	0,0	117	0,7	485	2,8	342	3,5	80	2,5
KAIKKI	61 766	100,0	13 998	100,0	17 636	100,0	17 031	100,0	9 842	100,0	3 259	100,0
Keskitulo mk/v	74 618		36 342		75 962		92 441		93 835		80 566	

TAULU 2.4 VUONNA 1988 YKSITYISEN SEKTORIN TYÖSUHTEESSA TAI YRITTÄJÄNÄ OLLEET VALTION VEROTUKSESSA OLLEIDEN ANSIOTULOJEN, IÄN, SUKUPUOLEN, ELÄKELÄIN JA ASUINLÄÄNIN MUKAAN

TEL MOLEMMAT SUKUPUOLET

Ansiotulot mk/vuosi	KAIKKI		- 24		25 - 34		35 - 44		45 - 54		55 - 64	
	lkn	%	lkn	%	lkn	%	lkn	%	lkn	%	lkn	%
Vaasan lääni												
0 - 24 999	17 812	16,5	12 144	44,8	2 612	9,0	1 377	4,8	829	5,0	850	13,1
25 000 - 49 999	16 144	14,9	7 003	25,8	4 052	13,9	2 635	9,2	1 569	9,5	885	13,7
50 000 - 74 999	30 172	27,9	5 879	21,7	9 572	32,8	7 990	27,8	4 869	29,4	1 862	28,7
75 000 - 99 999	24 947	23,1	1 768	6,5	8 325	28,5	8 591	29,8	4 709	28,5	1 554	24,0
100 000 - 124 999	10 624	9,8	242	0,9	2 955	10,1	4 327	15,0	2 448	14,8	652	10,1
125 000 - 149 999	4 177	3,9	44	0,2	1 029	3,5	1 895	6,6	932	5,6	277	4,3
150 000 - 199 999	2 717	2,5	9	0,0	491	1,7	1 297	4,5	702	4,2	218	3,4
200 000 -	1 484	1,4	2	0,0	146	0,5	679	2,4	479	2,9	178	2,7
KAIKKI	108 081	100,0	27 093	100,0	29 182	100,0	28 791	100,0	16 537	100,0	6 478	100,0
Keskitulo nk/v	69 236		35 037		71 950		87 118		86 570		76 320	
Oulun lääni												
0 - 24 999	15 263	16,1	10 344	44,8	2 584	9,0	1 154	4,6	616	4,5	565	14,1
25 000 - 49 999	14 330	15,1	6 669	28,9	4 136	14,5	2 037	8,1	1 034	7,6	454	11,3
50 000 - 74 999	23 526	24,9	4 643	20,1	8 631	30,2	5 936	23,5	3 470	25,4	846	21,1
75 000 - 99 999	21 540	22,8	1 235	5,3	7 725	27,0	7 698	30,5	3 915	28,6	967	24,2
100 000 - 124 999	11 137	11,8	188	0,8	3 623	12,7	4 379	17,4	2 398	17,5	549	13,7
125 000 - 149 999	4 429	4,7	18	0,1	1 179	4,1	1 941	7,7	1 034	7,6	257	6,4
150 000 - 199 999	2 895	3,1	14	0,1	564	2,0	1 359	5,4	748	5,5	210	5,2
200 000 -	1 492	1,6	3	0,0	165	0,6	704	2,8	464	3,4	156	3,9
KAIKKI	94 609	100,0	23 111	100,0	28 607	100,0	25 208	100,0	13 679	100,0	4 004	100,0
Keskitulo nk/v	71 996		34 064		73 559		91 624		93 066		84 203	
Lapin lääni												
0 - 24 999	6 873	16,8	4 570	46,1	1 172	9,7	520	4,9	317	5,0	294	14,6
25 000 - 49 999	6 780	16,5	2 934	29,6	2 061	17,0	1 020	9,6	550	8,7	215	10,7
50 000 - 74 999	10 117	24,7	1 791	18,1	3 670	30,2	2 624	24,6	1 555	24,7	477	23,8
75 000 - 99 999	8 647	21,1	470	4,7	3 039	25,0	2 970	27,8	1 672	26,6	496	24,7
100 000 - 124 999	4 818	11,7	126	1,3	1 428	11,8	1 865	17,5	1 135	18,0	264	13,1
125 000 - 149 999	2 056	5,0	15	0,2	500	4,1	894	8,4	545	8,7	102	5,1
150 000 - 199 999	1 226	3,0	1	0,0	205	1,7	570	5,3	346	5,5	104	5,2
200 000 -	502	1,2	2	0,0	56	0,5	213	2,0	177	2,8	54	2,7
KAIKKI	41 023	100,0	9 909	100,0	12 133	100,0	10 676	100,0	6 297	100,0	2 008	100,0
Keskitulo nk/v	70 306		33 224		71 319		89 242		91 588		79 766	

TAULU 2.4 VUONNA 1988 YKSITYISEN SEKTORIN TYÖSUHTEESSA TAI YRITTÄJÄNÄ OLLEET VALTION VEROTUKSESSA OLLEIDEN ANSIOTULOJEN, IÄN, SUKUPUOLEN, ELÄKELAIN JA ASUINLÄÄNIN MUKAAN

LEL MOLEMMAT SUKUPUOLET

Ansiotulot mk/vuosi	KAIKKI		- 24		25 - 34		35 - 44		45 - 54		55 - 64	
	lkm	%	lkm	%	lkm	%	lkm	%	lkm	%	lkm	%
Koko maa												
0 - 24 999	87 759	32,0	53 456	56,6	11 525	17,6	9 217	15,7	6 889	18,6	6 672	35,1
25 000 - 49 999	58 031	21,1	22 090	23,4	13 577	20,8	10 701	18,2	7 727	20,9	3 936	20,7
50 000 - 74 999	48 678	17,7	11 307	12,0	14 980	22,9	11 887	20,2	7 372	19,9	3 132	16,5
75 000 - 99 999	42 689	15,6	5 412	5,7	14 385	22,0	12 665	21,5	7 399	20,0	2 828	14,9
100 000 - 124 999	21 879	8,0	1 540	1,6	6 835	10,5	7 869	13,4	4 230	11,4	1 405	7,4
125 000 - 149 999	9 216	3,4	415	0,4	2 557	3,9	3 687	6,3	1 957	5,3	600	3,2
150 000 - 199 999	5 108	1,9	161	0,2	1 232	1,9	2 256	3,8	1 138	3,1	321	1,7
200 000 -	1 142	0,4	31	0,0	223	0,3	525	0,9	264	0,7	99	0,5
KAIKKI	274 460	100,0	94 407	100,0	65 304	100,0	58 803	100,0	36 963	100,0	18 983	100,0
Keskitulo mk/v	53 517		29 579		64 412		72 336		66 812		50 897	
Uudenmaan lääni												
0 - 24 999	11 149	23,3	7 280	47,8	1 418	12,2	1 070	9,9	774	11,5	607	17,7
25 000 - 49 999	8 063	16,8	3 496	22,9	1 784	15,3	1 426	13,2	860	12,8	497	14,5
50 000 - 74 999	7 765	16,2	2 184	14,3	2 148	18,5	1 747	16,1	1 110	16,5	576	16,8
75 000 - 99 999	8 464	17,7	1 401	9,2	2 697	23,2	2 234	20,6	1 424	21,1	708	20,6
100 000 - 124 999	5 987	12,5	591	3,9	1 860	16,0	1 915	17,7	1 101	16,3	520	15,2
125 000 - 149 999	3 367	7,0	182	1,2	979	8,4	1 166	10,8	740	11,0	300	8,7
150 000 - 199 999	2 479	5,2	96	0,6	620	5,3	1 011	9,3	580	8,6	172	5,0
200 000 -	595	1,2	15	0,1	124	1,1	253	2,3	154	2,3	49	1,4
KAIKKI	47 866	100,0	15 242	100,0	11 629	100,0	10 822	100,0	6 744	100,0	3 429	100,0
Keskitulo mk/v	69 809		37 881		79 808		90 317		88 356		76 612	
Turun ja Porin lääni												
0 - 24 999	11 234	30,4	7 037	55,0	1 233	15,0	1 076	13,6	894	17,7	994	33,6
25 000 - 49 999	7 464	20,2	2 934	22,9	1 479	18,0	1 380	17,5	1 020	20,2	651	22,0
50 000 - 74 999	6 869	18,6	1 702	13,3	1 964	23,9	1 587	20,1	1 080	21,4	536	18,1
75 000 - 99 999	6 443	17,4	851	6,6	2 075	25,2	1 895	24,0	1 131	22,4	491	16,6
100 000 - 124 999	3 099	8,4	208	1,6	1 007	12,2	1 110	14,1	589	11,7	185	6,3
125 000 - 149 999	1 148	3,1	56	0,4	316	3,8	506	6,4	212	4,2	58	2,0
150 000 - 199 999	566	1,5	14	0,1	146	1,8	276	3,5	102	2,0	28	0,9
200 000 -	114	0,3	1	0,0	17	0,2	67	0,8	19	0,4	10	0,3
KAIKKI	36 938	100,0	12 806	100,0	8 233	100,0	7 895	100,0	5 049	100,0	2 955	100,0
Keskitulo mk/v	54 525		30 761		67 621		74 172		65 784		49 294	
Ahvenanmaan maakunta												
0 - 24 999	266	22,5	146	39,0	22	10,7	24	10,0	31	15,0	43	27,7
25 000 - 49 999	242	20,5	94	25,1	38	18,5	42	17,4	40	19,3	28	18,1
50 000 - 74 999	239	20,2	70	18,7	38	18,5	58	24,1	46	22,2	27	17,4
75 000 - 99 999	265	22,4	55	14,7	63	30,7	61	25,3	50	24,2	36	23,2
100 000 - 124 999	107	9,1	10	2,7	25	12,2	30	12,4	25	12,1	17	11,0
125 000 - 149 999	48	4,1	3	0,8	13	6,3	14	5,8	14	6,8	4	2,6
150 000 - 199 999	22	1,9	0	0,0	3	1,5	10	4,1	2	1,0	7	4,5
200 000 -	5	0,4	0	0,0	0	0,0	1	0,4	0	0,0	4	2,6
KAIKKI	1 182	100,0	374	100,0	205	100,0	241	100,0	207	100,0	155	100,0
Keskitulo mk/v	60 828		41 510		73 541		75 507		68 562		57 477	
Hämeen lääni												
0 - 24 999	9 752	30,5	6 221	55,8	1 205	16,6	946	13,6	643	15,2	737	31,3
25 000 - 49 999	6 168	19,3	2 551	22,9	1 339	18,4	1 050	15,1	759	17,9	469	19,9
50 000 - 74 999	5 648	17,7	1 413	12,7	1 662	22,8	1 329	19,1	835	19,7	409	17,4
75 000 - 99 999	5 366	16,8	708	6,3	1 712	23,5	1 602	23,0	943	22,2	401	17,0
100 000 - 124 999	3 043	9,5	188	1,7	869	11,9	1 134	16,3	631	14,9	221	9,4
125 000 - 149 999	1 292	4,0	51	0,5	342	4,7	558	8,0	270	6,4	71	3,0
150 000 - 199 999	610	1,9	17	0,2	129	1,8	295	4,2	134	3,2	35	1,5
200 000 -	109	0,3	2	0,0	18	0,2	53	0,8	26	0,6	10	0,4
KAIKKI	31 991	100,0	11 153	100,0	7 278	100,0	6 965	100,0	4 240	100,0	2 355	100,0
Keskitulo mk/v	56 334		30 465		67 165		77 490		72 113		54 401	

TAULU 2.4 VUONNA 1988 YKSITYISEN SEKTORIN TYÖSUHTEESSA TAI YRITTÄJÄNÄ OLLEET VALTION VEROTUKSESSA OLLEIDEN ANSIOTULOJEN, IÄN, SUKUPUOLEN, ELÄKELÄIN JA ASUINLÄÄNIN MUKAAN

LEL MOLEMMAT SUKUPUOLET

Ansiotulot mk/vuosi	KAIKKI		- 24		25 - 34		35 - 44		45 - 54		55 - 64	
	lkm	%	lkm	%	lkm	%	lkm	%	lkm	%	lkm	%
Kymen lääni												
0 - 24 999	6 637	31,9	3 792	54,4	853	17,8	842	18,3	656	21,3	494	36,7
25 000 - 49 999	4 522	21,7	1 729	24,8	1 005	20,9	858	18,6	649	21,1	281	20,9
50 000 - 74 999	3 370	16,2	821	11,8	970	20,2	833	18,1	525	17,1	221	16,4
75 000 - 99 999	3 432	16,5	479	6,9	1 193	24,8	971	21,1	600	19,5	189	14,1
100 000 - 124 999	1 762	8,5	125	1,8	518	10,8	645	14,0	383	12,4	91	6,8
125 000 - 149 999	687	3,3	18	0,3	172	3,6	288	6,2	168	5,5	41	3,0
150 000 - 199 999	340	1,6	7	0,1	78	1,6	149	3,2	83	2,7	23	1,7
200 000 -	57	0,3	0	0,0	12	0,2	25	0,5	13	0,4	7	0,5
KAIKKI	20 808	100,0	6 971	100,0	4 802	100,0	4 612	100,0	3 078	100,0	1 345	100,0
Keskitulo mk/v	53 252		30 473		64 505		69 578		64 536		49 330	
Mikkelin lääni												
0 - 24 999	5 446	35,2	3 155	61,3	710	19,5	615	18,6	504	23,0	462	39,4
25 000 - 49 999	3 489	22,6	1 177	22,9	836	22,9	682	20,7	523	23,9	271	23,1
50 000 - 74 999	2 955	19,1	558	10,8	930	25,5	783	23,7	477	21,8	207	17,7
75 000 - 99 999	2 181	14,1	206	4,0	747	20,5	687	20,8	389	17,8	152	13,0
100 000 - 124 999	924	6,0	47	0,9	291	8,0	347	10,5	188	8,6	51	4,4
125 000 - 149 999	309	2,0	4	0,1	98	2,7	110	3,3	73	3,3	24	2,0
150 000 - 199 999	120	0,8	1	0,0	26	0,7	56	1,7	31	1,4	6	0,5
200 000 -	35	0,2	0	0,0	8	0,2	21	0,6	6	0,3	0	0,0
KAIKKI	15 459	100,0	5 150	100,0	3 648	100,0	3 299	100,0	2 190	100,0	1 172	100,0
Keskitulo mk/v	47 489		25 834		58 735		63 613		57 872		42 851	
Pohjois-Karjalan lääni												
0 - 24 999	5 120	37,9	2 686	61,7	889	24,4	724	23,5	461	26,9	360	48,6
25 000 - 49 999	3 257	24,1	1 043	24,0	870	23,9	692	22,5	463	27,0	189	25,5
50 000 - 74 999	2 427	18,0	420	9,6	915	25,2	648	21,1	357	20,8	87	11,8
75 000 - 99 999	1 738	12,9	164	3,8	656	18,0	598	19,4	259	15,1	61	8,2
100 000 - 124 999	677	5,0	33	0,8	228	6,3	278	9,0	108	6,3	30	4,1
125 000 - 149 999	204	1,5	5	0,1	68	1,9	82	2,7	44	2,6	5	0,7
150 000 - 199 999	87	0,6	2	0,0	16	0,4	46	1,5	20	1,2	3	0,4
200 000 -	14	0,1	0	0,0	0	0,0	8	0,3	1	0,1	5	0,7
KAIKKI	13 519	100,0	4 354	100,0	3 637	100,0	3 075	100,0	1 713	100,0	740	100,0
Keskitulo mk/v	44 309		25 210		53 437		58 076		52 251		36 228	
Kuopion lääni												
0 - 24 999	6 564	36,1	3 614	59,2	1 022	22,3	795	20,0	566	24,1	567	48,5
25 000 - 49 999	4 144	22,8	1 501	24,6	1 070	23,4	781	19,7	560	23,8	232	19,8
50 000 - 74 999	3 291	18,1	668	10,9	1 094	23,9	878	22,1	476	20,2	175	15,0
75 000 - 99 999	2 475	13,6	245	4,0	885	19,3	802	20,2	418	17,8	125	10,7
100 000 - 124 999	1 080	5,9	51	0,8	364	8,0	418	10,5	207	8,8	40	3,4
125 000 - 149 999	399	2,2	21	0,3	92	2,0	192	4,8	81	3,4	13	1,1
150 000 - 199 999	186	1,0	6	0,1	44	1,0	88	2,2	37	1,6	11	0,9
200 000 -	35	0,2	0	0,0	6	0,1	16	0,4	11	0,5	2	0,2
KAIKKI	18 171	100,0	6 106	100,0	4 577	100,0	3 967	100,0	2 352	100,0	1 169	100,0
Keskitulo mk/v	47 381		26 809		56 855		64 529		57 955		38 273	
Keski-Suomen lääni												
0 - 24 999	5 345	34,2	3 164	60,2	733	19,7	592	17,2	476	21,8	380	37,0
25 000 - 49 999	3 410	21,8	1 177	22,4	824	22,1	678	19,6	485	22,2	246	24,0
50 000 - 74 999	2 867	18,3	583	11,1	878	23,6	779	22,6	452	20,7	175	17,0
75 000 - 99 999	2 362	15,1	257	4,9	789	21,2	713	20,7	462	21,2	141	13,7
100 000 - 124 999	1 056	6,8	52	1,0	330	8,9	436	12,6	189	8,7	49	4,8
125 000 - 149 999	421	2,7	20	0,4	129	3,5	165	4,8	81	3,7	26	2,5
150 000 - 199 999	144	0,9	2	0,0	33	0,9	69	2,0	32	1,5	8	0,8
200 000 -	41	0,3	4	0,1	9	0,2	18	0,5	6	0,3	4	0,4
KAIKKI	15 640	100,0	5 257	100,0	3 724	100,0	3 451	100,0	2 181	100,0	1 027	100,0
Keskitulo mk/v	49 702		27 292		60 439		67 032		59 885		45 619	

TAULU 2.4 VUONNA 1988 YKSITYISEN SEKTORIN TYÖSUHTEESSA TAI YRITTÄJÄNÄ OLLEET VALTION VEROTUKSESSA OLLEIDEN ANSIOTULOJEN, IÄN, SUKUPUOLEN, ELÄKELÄIN JA ASUINLÄÄNIN MUKAAN

LEL MOLEMMAT SUKUPUOLET

Ansiotulot nk/vuosi	KAIKKI		- 24		25 - 34		35 - 44		45 - 54		55 - 64	
	lkn	%	lkn	%	lkn	%	lkn	%	lkn	%	lkn	%
Vaasan lääni												
0 - 24 999	9 955	37,1	6 614	62,5	929	16,4	720	14,5	552	17,6	1 140	46,1
25 000 - 49 999	5 766	21,5	2 260	21,4	1 223	21,6	993	20,0	752	23,9	538	21,7
50 000 - 74 999	4 961	18,5	1 159	11,0	1 487	26,2	1 205	24,3	727	23,1	383	15,5
75 000 - 99 999	3 841	14,3	420	4,0	1 347	23,7	1 135	22,9	669	21,3	270	10,9
100 000 - 124 999	1 565	5,8	88	0,8	499	8,8	583	11,8	295	9,4	100	4,0
125 000 - 149 999	471	1,8	27	0,3	127	2,2	196	4,0	95	3,0	26	1,1
150 000 - 199 999	210	0,8	6	0,1	52	0,9	93	1,9	48	1,5	11	0,4
200 000 -	58	0,2	2	0,0	15	0,3	29	0,6	7	0,2	5	0,2
KAIKKI	26 821	100,0	10 576	100,0	5 674	100,0	4 954	100,0	3 143	100,0	2 474	100,0
Keskitulo nk/v	46 535		25 763		61 956		67 574		61 667		38 611	
Oulun lääni												
0 - 24 999	10 575	35,8	6 431	59,2	1 572	21,1	1 159	18,9	808	21,9	605	43,3
25 000 - 49 999	7 069	24,0	2 687	24,7	1 817	24,4	1 274	20,8	950	25,8	341	24,4
50 000 - 74 999	5 327	18,1	1 186	10,9	1 836	24,7	1 325	21,6	781	21,2	199	14,2
75 000 - 99 999	3 988	13,5	422	3,9	1 434	19,3	1 315	21,5	655	17,8	162	11,6
100 000 - 124 999	1 664	5,6	98	0,9	554	7,5	636	10,4	315	8,5	61	4,4
125 000 - 149 999	581	2,0	27	0,2	149	2,0	266	4,3	121	3,3	18	1,3
150 000 - 199 999	251	0,9	10	0,1	63	0,8	117	1,9	51	1,4	10	0,7
200 000 -	55	0,2	3	0,0	10	0,1	29	0,5	10	0,3	3	0,2
KAIKKI	29 501	100,0	10 863	100,0	7 434	100,0	6 121	100,0	3 686	100,0	1 397	100,0
Keskitulo nk/v	46 523		26 546		56 718		64 248		57 704		40 444	
Lapin lääni												
0 - 24 999	5 716	34,5	3 316	59,7	939	21,0	654	19,2	524	22,0	283	37,0
25 000 - 49 999	4 437	26,8	1 441	25,9	1 292	28,9	845	24,8	666	28,0	193	25,2
50 000 - 74 999	2 959	17,9	543	9,8	1 058	23,7	715	21,0	506	21,3	137	17,9
75 000 - 99 999	2 134	12,9	204	3,7	787	17,6	652	19,2	399	16,8	92	12,0
100 000 - 124 999	915	5,5	49	0,9	290	6,5	337	9,9	199	8,4	40	5,2
125 000 - 149 999	289	1,7	1	0,0	72	1,6	144	4,2	58	2,4	14	1,8
150 000 - 199 999	93	0,6	0	0,0	22	0,5	46	1,4	18	0,8	7	0,9
200 000 -	24	0,1	4	0,1	4	0,1	5	0,1	11	0,5	0	0,0
KAIKKI	16 564	100,0	5 555	100,0	4 463	100,0	3 401	100,0	2 380	100,0	765	100,0
Keskitulo nk/v	45 794		25 682		53 948		61 162		56 008		44 173	

TAULU 2.4 VUONNA 1988 YKSITYISEN SEKTORIN TYÖSUHTEESSA TAI YRITTÄJÄNÄ OLLEET VALTION VEROTUKSESSA OLLEIDEN ANSIOTULOJEN, IÄN, SUKUPUOLEN, ELÄKELAIN JA ASUINLÄÄNIN MUKAAN

YEL MOLEMMAT SUKUPUOLET

Ansiotulot mk/vuosi	KAIKKI		- 24		25 - 34		35 - 44		45 - 54		55 - 64	
	1kn	%	1kn	%	1kn	%	1kn	%	1kn	%	1kn	%
Koko maa												
0 - 24 999	29 401	17,5	1 627	32,8	7 784	21,3	10 233	15,8	6 277	15,2	3 480	16,9
25 000 - 49 999	29 472	17,5	1 340	27,0	6 943	19,0	10 449	16,2	6 966	16,8	3 774	18,4
50 000 - 74 999	31 430	18,7	1 037	20,9	7 309	20,0	11 832	18,3	7 423	17,9	3 829	18,6
75 000 - 99 999	25 386	15,1	513	10,4	5 667	15,5	10 030	15,5	6 237	15,1	2 939	14,3
100 000 - 124 999	17 775	10,6	229	4,6	3 663	10,0	7 426	11,5	4 474	10,8	1 983	9,7
125 000 - 149 999	11 092	6,6	97	2,0	1 974	5,4	4 842	7,5	2 878	7,0	1 301	6,3
150 000 - 199 999	12 451	7,4	70	1,4	2 041	5,6	5 303	8,2	3 515	8,5	1 522	7,4
200 000 -	10 946	6,5	29	0,6	1 107	3,0	4 469	6,9	3 625	8,8	1 716	8,4
KAIKKI	167 975	100,0	4 956	100,0	36 494	100,0	64 584	100,0	41 397	100,0	20 544	100,0
Keskitulo nk/v	85 485		46 860		71 206		89 116		94 162		91 269	
Uudenmaan lääni												
0 - 24 999	4 507	11,7	165	19,5	1 069	14,6	1 559	10,3	1 067	10,3	647	12,9
25 000 - 49 999	5 022	13,0	215	25,4	1 007	13,7	1 831	12,1	1 263	12,2	706	14,1
50 000 - 74 999	6 187	16,0	188	22,2	1 336	18,2	2 336	15,5	1 528	14,7	799	15,9
75 000 - 99 999	5 709	14,8	146	17,2	1 192	16,3	2 299	15,2	1 450	14,0	622	12,4
100 000 - 124 999	4 675	12,1	67	7,9	946	12,9	1 963	13,0	1 198	11,5	501	10,0
125 000 - 149 999	3 373	8,7	29	3,4	567	7,7	1 434	9,5	918	8,8	425	8,5
150 000 - 199 999	4 487	11,6	26	3,1	757	10,3	1 807	12,0	1 337	12,9	560	11,2
200 000 -	4 718	12,2	10	1,2	459	6,3	1 876	12,4	1 615	15,6	758	15,1
KAIKKI	38 680	100,0	848	100,0	7 333	100,0	15 105	100,0	10 376	100,0	5 018	100,0
Keskitulo nk/v	110 508		61 879		91 328		112 327		121 698		118 141	
Turun ja Porin lääni												
0 - 24 999	4 420	17,2	284	37,1	1 137	21,8	1 465	14,6	950	14,9	584	17,8
25 000 - 49 999	4 685	18,3	205	26,8	1 021	19,6	1 694	16,9	1 140	17,9	625	19,1
50 000 - 74 999	5 088	19,9	158	20,7	1 034	19,9	1 997	19,9	1 257	19,7	642	19,6
75 000 - 99 999	3 866	15,1	59	7,7	793	15,2	1 584	15,8	959	15,1	471	14,4
100 000 - 124 999	2 745	10,7	35	4,6	519	10,0	1 177	11,8	695	10,9	319	9,7
125 000 - 149 999	1 662	6,5	14	1,8	291	5,6	734	7,3	434	6,8	189	5,8
150 000 - 199 999	1 739	6,8	8	1,0	277	5,3	748	7,5	482	7,6	224	6,8
200 000 -	1 421	5,5	1	0,1	132	2,5	614	6,1	454	7,1	220	6,7
KAIKKI	25 627	100,0	765	100,0	5 204	100,0	10 013	100,0	6 371	100,0	3 274	100,0
Keskitulo nk/v	82 412		43 002		69 988		86 650		89 265		85 069	
Ahvenanmaan maakunta												
0 - 24 999	177	15,1	8	18,6	33	17,0	62	14,6	35	10,9	39	20,9
25 000 - 49 999	234	20,0	12	27,9	54	27,8	70	16,4	61	18,9	37	19,8
50 000 - 74 999	227	19,4	10	23,3	36	18,6	86	20,2	57	17,7	38	20,3
75 000 - 99 999	200	17,1	6	14,0	30	15,5	73	17,1	58	18,0	33	17,6
100 000 - 124 999	138	11,8	2	4,7	23	11,9	52	12,2	44	13,7	17	9,1
125 000 - 149 999	74	6,3	2	4,7	13	6,7	25	5,9	18	5,6	16	8,6
150 000 - 199 999	70	6,0	0	0,0	2	1,0	33	7,7	30	9,3	5	2,7
200 000 -	51	4,4	2	4,7	1	0,5	25	5,9	17	5,3	6	3,2
KAIKKI	1 172	100,0	43	100,0	194	100,0	426	100,0	322	100,0	187	100,0
Keskitulo nk/v	80 952		61 922		64 850		88 552		89 845		69 406	
Hämeen lääni												
0 - 24 999	4 266	17,7	260	32,3	1 110	21,4	1 488	16,0	925	15,5	483	17,0
25 000 - 49 999	4 283	17,8	227	28,2	951	18,4	1 489	16,0	1 057	17,7	559	19,6
50 000 - 74 999	4 357	18,1	174	21,6	1 016	19,6	1 659	17,8	1 020	17,1	488	17,1
75 000 - 99 999	3 708	15,4	72	8,9	806	15,6	1 495	16,1	935	15,7	400	14,0
100 000 - 124 999	2 679	11,1	50	6,2	550	10,6	1 096	11,8	664	11,1	319	11,2
125 000 - 149 999	1 579	6,6	7	0,9	309	6,0	690	7,4	407	6,8	166	5,8
150 000 - 199 999	1 793	7,4	10	1,2	290	5,6	799	8,6	478	8,0	216	7,6
200 000 -	1 435	6,0	4	0,5	147	2,8	595	6,4	472	7,9	217	7,6
KAIKKI	24 101	100,0	805	100,0	5 179	100,0	9 311	100,0	5 958	100,0	2 848	100,0
Keskitulo nk/v	83 767		46 141		71 571		87 713		90 363		89 885	

TAULU 2.4 VUONNA 1988 YKSITYISEN SEKTORIN TYÖSUHTEESSA TAI YRITTÄJÄNÄ OLLEET VALTION VEROTUKSESSA OLLEIDEN ANSIOTULOJEN, IÄN, SUKUPUOLEN, ELÄKELAIN JA ASUINLÄÄNIN MUKAAN

YEL MOLEMMAT SUKUPUOLET

Ansiotulot nk/vuosi	KAIKKI		- 24		25 - 34		35 - 44		45 - 54		55 - 64	
	lkn	%	lkn	%	lkn	%	lkn	%	lkn	%	lkn	%
Kymen lääni												
0 - 24 999	1 907	19,5	90	34,0	491	24,4	705	18,5	414	17,2	207	16,4
25 000 - 49 999	1 812	18,6	80	30,2	402	20,0	650	17,1	437	18,1	243	19,2
50 000 - 74 999	1 736	17,8	64	24,2	393	19,6	647	17,0	413	17,1	219	17,3
75 000 - 99 999	1 405	14,4	17	6,4	297	14,8	556	14,6	358	14,9	177	14,0
100 000 - 124 999	1 059	10,9	6	2,3	201	10,0	463	12,2	265	11,0	124	9,8
125 000 - 149 999	627	6,4	5	1,9	92	4,6	275	7,2	153	6,3	102	8,1
150 000 - 199 999	676	6,9	0	0,0	81	4,0	308	8,1	195	8,1	92	7,3
200 000 -	535	5,5	1	0,4	52	2,6	206	5,4	175	7,3	101	8,0
KAIKKI	9 759	100,0	265	100,0	2 009	100,0	3 810	100,0	2 410	100,0	1 265	100,0
Keskitulo nk/v	80 000		41 963		65 234		83 040		87 270		88 412	
Mikkelin lääni												
0 - 24 999	1 388	20,4	68	36,6	363	24,0	469	18,5	329	19,9	159	17,3
25 000 - 49 999	1 329	19,5	50	26,9	304	20,1	482	19,0	314	19,0	179	19,5
50 000 - 74 999	1 321	19,4	32	17,2	315	20,8	479	18,9	307	18,6	188	20,5
75 000 - 99 999	1 073	15,8	22	11,8	238	15,7	419	16,5	245	14,8	149	16,2
100 000 - 124 999	649	9,5	9	4,8	134	8,8	262	10,3	156	9,4	88	9,6
125 000 - 149 999	392	5,8	4	2,2	65	4,3	172	6,8	104	6,3	47	5,1
150 000 - 199 999	377	5,5	3	1,6	63	4,2	151	6,0	113	6,8	47	5,1
200 000 -	277	4,1	1	0,5	32	2,1	103	4,1	84	5,1	57	6,2
KAIKKI	6 807	100,0	186	100,0	1 515	100,0	2 537	100,0	1 652	100,0	917	100,0
Keskitulo nk/v	74 225		43 816		64 403		76 436		78 174		83 390	
Pohjois-Karjalan lääni												
0 - 24 999	1 338	23,5	74	42,8	410	28,2	480	21,7	265	21,0	109	18,7
25 000 - 49 999	1 153	20,3	45	26,0	307	21,1	442	20,0	239	18,9	120	20,6
50 000 - 74 999	1 187	20,9	31	17,9	323	22,2	437	19,8	274	21,7	122	21,0
75 000 - 99 999	851	15,0	16	9,2	209	14,4	323	14,6	196	15,5	107	18,4
100 000 - 124 999	468	8,2	4	2,3	102	7,0	217	9,8	99	7,8	46	7,9
125 000 - 149 999	266	4,7	2	1,2	37	2,5	133	6,0	68	5,4	26	4,5
150 000 - 199 999	246	4,3	2	1,2	40	2,8	118	5,3	62	4,9	24	4,1
200 000 -	175	3,1	0	0,0	24	1,7	62	2,8	61	4,8	28	4,8
KAIKKI	5 684	100,0	173	100,0	1 453	100,0	2 212	100,0	1 264	100,0	582	100,0
Keskitulo nk/v	67 269		38 110		57 369		70 354		73 492		75 410	
Kuopion lääni												
0 - 24 999	1 345	18,2	72	30,4	381	21,4	498	17,4	261	15,6	133	15,7
25 000 - 49 999	1 298	17,5	60	25,3	345	19,4	435	15,2	307	18,3	151	17,8
50 000 - 74 999	1 391	18,8	65	27,4	366	20,6	522	18,2	273	16,3	165	19,4
75 000 - 99 999	1 181	16,0	21	8,9	290	16,3	476	16,6	261	15,6	133	15,7
100 000 - 124 999	790	10,7	2	0,8	168	9,4	337	11,8	187	11,2	96	11,3
125 000 - 149 999	439	5,9	5	2,1	83	4,7	197	6,9	103	6,2	51	6,0
150 000 - 199 999	543	7,3	5	2,1	96	5,4	242	8,4	140	8,4	60	7,1
200 000 -	413	5,6	3	1,3	50	2,8	158	5,5	142	8,5	60	7,1
KAIKKI	7 404	100,0	237	100,0	1 779	100,0	2 865	100,0	1 674	100,0	849	100,0
Keskitulo nk/v	82 239		49 117		69 751		85 638		91 488		87 943	
Keski-Suomen lääni												
0 - 24 999	1 530	19,2	90	36,9	437	23,0	525	17,2	318	17,0	160	18,1
25 000 - 49 999	1 461	18,3	60	24,6	379	20,0	551	18,0	304	16,2	167	18,8
50 000 - 74 999	1 585	19,9	54	22,1	406	21,4	564	18,4	375	20,0	186	21,0
75 000 - 99 999	1 202	15,1	26	10,7	297	15,6	472	15,4	263	14,0	144	16,3
100 000 - 124 999	807	10,1	6	2,5	170	9,0	343	11,2	207	11,1	81	9,1
125 000 - 149 999	511	6,4	4	1,6	95	5,0	228	7,4	138	7,4	46	5,2
150 000 - 199 999	485	6,1	1	0,4	81	4,3	220	7,2	131	7,0	52	5,9
200 000 -	375	4,7	0	0,0	31	1,6	158	5,2	137	7,3	49	5,5
KAIKKI	7 962	100,0	244	100,0	1 898	100,0	3 061	100,0	1 873	100,0	886	100,0
Keskitulo nk/v	78 526		43 389		64 965		82 202		88 119		84 275	

TAULU 2.4 VUONNA 1988 YKSITYISEN SEKTORIN TYÖSUHTEESSA TAI YRITTÄJÄNÄ OLLEET VALTION VEROTUKSESSA OLLEIDEN ANSIOTULOJEN, IÄN, SUKUPUOLEN, ELÄKELÄIN JA ASUINLÄÄNIN MUKAAN

YEL MOLEMMAT SUKUPUOLET

Ansiotulot nk/vuosi	KAIKKI		- 24		25 - 34		35 - 44		45 - 54		55 - 64	
	1kn	%	1kn	%	1kn	%	1kn	%	1kn	%	1kn	%
Vaasan lääni												
0 - 24 999	4 177	20,7	238	36,2	1 020	22,2	1 419	19,0	892	18,5	608	23,3
25 000 - 49 999	4 394	21,8	187	28,5	1 122	24,5	1 486	19,9	1 011	21,0	588	22,6
50 000 - 74 999	4 291	21,3	133	20,2	1 010	22,0	1 561	20,9	1 053	21,8	534	20,5
75 000 - 99 999	3 054	15,2	61	9,3	713	15,5	1 165	15,6	741	15,4	374	14,3
100 000 - 124 999	1 727	8,6	18	2,7	348	7,6	733	9,8	428	8,9	200	7,7
125 000 - 149 999	963	4,8	9	1,4	158	3,4	427	5,7	257	5,3	112	4,3
150 000 - 199 999	891	4,4	2	0,3	152	3,3	396	5,3	231	4,8	110	4,2
200 000 -	633	3,1	2	0,3	64	1,4	278	3,7	208	4,3	81	3,1
KAIKKI	20 137	100,0	657	100,0	4 587	100,0	7 465	100,0	4 821	100,0	2 607	100,0
Keskitulo nk/v	69 756		42 372		60 849		75 719		74 254		66 936	
Oulun lääni												
0 - 24 999	2 631	19,6	187	36,1	816	23,3	955	18,5	486	16,5	187	14,6
25 000 - 49 999	2 434	18,1	137	26,4	693	19,8	886	17,1	508	17,3	210	16,4
50 000 - 74 999	2 603	19,4	95	18,3	687	19,6	1 020	19,7	524	17,8	277	21,7
75 000 - 99 999	2 075	15,5	52	10,0	530	15,1	783	15,2	498	16,9	212	16,6
100 000 - 124 999	1 394	10,4	27	5,2	364	10,4	532	10,3	345	11,7	126	9,9
125 000 - 149 999	836	6,2	12	2,3	188	5,4	381	7,4	181	6,2	74	5,8
150 000 - 199 999	799	6,0	10	1,9	149	4,2	342	6,6	202	6,9	96	7,5
200 000 -	645	4,8	2	0,4	81	2,3	269	5,2	196	6,7	97	7,6
KAIKKI	13 413	100,0	518	100,0	3 508	100,0	5 168	100,0	2 940	100,0	1 279	100,0
Keskitulo nk/v	77 955		43 999		66 652		80 516		87 410		90 632	
Lapin lääni												
0 - 24 999	1 715	23,7	91	42,3	517	28,2	608	23,3	335	19,3	164	19,7
25 000 - 49 999	1 367	18,9	62	28,8	358	19,5	433	16,6	325	18,7	189	22,7
50 000 - 74 999	1 457	20,2	33	15,3	387	21,1	524	20,1	342	19,7	171	20,6
75 000 - 99 999	1 062	14,7	15	7,0	272	14,8	385	14,7	273	15,7	117	14,1
100 000 - 124 999	644	8,9	3	1,4	138	7,5	251	9,6	186	10,7	66	7,9
125 000 - 149 999	370	5,1	4	1,9	76	4,1	146	5,6	97	5,6	47	5,6
150 000 - 199 999	345	4,8	3	1,4	53	2,9	139	5,3	114	6,6	36	4,3
200 000 -	268	3,7	3	1,4	34	1,9	125	4,8	64	3,7	42	5,0
KAIKKI	7 229	100,0	215	100,0	1 835	100,0	2 611	100,0	1 736	100,0	832	100,0
Keskitulo nk/v	70 054		38 806		59 462		73 714		77 040		75 429	

TAULU 2.4 VUONNA 1988 YKSITYISEN SEKTORIN TYÖSUHTEESSA TAI YRITTÄJÄNÄ OLLEET VALTION VEROTUKSESSA OLLEIDEN ANSIOTULOJEN, IÄN, SUKUPUOLEN, ELÄKELAIN JA ASUINLÄÄNIN MUKAAN

MYEL MOLEMMAT SUKUPUOLET

Ansiotulot nk/vuosi	KAIKKI		- 24		25 - 34		35 - 44		45 - 54		55 - 64	
	1kn	%	1kn	%	1kn	%	1kn	%	1kn	%	1kn	%
Koko maa												
0 - 24 999	54 342	28,0	2 397	37,5	9 694	28,5	13 143	23,5	14 594	25,6	14 514	35,6
25 000 - 49 999	52 460	27,0	1 999	31,3	9 256	27,2	14 389	25,7	15 792	27,7	11 024	27,0
50 000 - 74 999	41 221	21,2	1 216	19,0	7 240	21,3	12 619	22,5	12 628	22,1	7 518	18,4
75 000 - 99 999	25 808	13,3	494	7,7	4 559	13,4	8 369	14,9	7 935	13,9	4 451	10,9
100 000 - 124 999	11 008	5,7	185	2,9	1 889	5,6	3 993	7,1	3 244	5,7	1 697	4,2
125 000 - 149 999	4 705	2,4	66	1,0	762	2,2	1 780	3,2	1 406	2,5	691	1,7
150 000 - 199 999	3 171	1,6	36	0,6	436	1,3	1 194	2,1	950	1,7	555	1,4
200 000 -	1 628	0,8	18	0,3	195	0,6	554	1,0	499	0,9	362	0,9
KAIKKI	194 306	100,0	6 388	100,0	34 024	100,0	56 039	100,0	57 045	100,0	40 810	100,0
Keskitulo nk/v	52 082		39 910		50 630		57 358		53 574		45 864	
Uudenmaan lääni												
0 - 24 999	2 442	20,9	79	23,8	368	20,0	575	16,5	637	18,9	783	29,8
25 000 - 49 999	2 561	22,0	114	34,3	430	23,4	697	20,0	721	21,4	599	22,8
50 000 - 74 999	2 507	21,5	77	23,2	364	19,8	802	23,0	747	22,1	517	19,7
75 000 - 99 999	1 945	16,7	38	11,4	329	17,9	637	18,3	591	17,5	350	13,3
100 000 - 124 999	966	8,3	16	4,8	163	8,9	333	9,5	295	8,7	159	6,0
125 000 - 149 999	517	4,4	5	1,5	101	5,5	165	4,7	154	4,6	92	3,5
150 000 - 199 999	419	3,6	1	0,3	52	2,8	170	4,9	130	3,9	66	2,5
200 000 -	305	2,6	1	0,3	30	1,6	111	3,2	99	2,9	64	2,4
KAIKKI	11 663	100,0	332	100,0	1 837	100,0	3 490	100,0	3 374	100,0	2 630	100,0
Keskitulo nk/v	66 968		49 280		64 773		73 559		70 144		57 914	
Turun ja Porin lääni												
0 - 24 999	7 998	25,0	326	33,5	1 200	24,2	1 747	19,3	2 172	22,7	2 553	34,5
25 000 - 49 999	7 697	24,1	276	28,4	1 153	23,2	2 024	22,4	2 321	24,2	1 923	26,0
50 000 - 74 999	6 780	21,2	222	22,8	1 124	22,7	1 970	21,8	2 086	21,8	1 378	18,6
75 000 - 99 999	4 866	15,2	95	9,8	799	16,1	1 605	17,8	1 540	16,1	827	11,2
100 000 - 124 999	2 335	7,3	29	3,0	371	7,5	867	9,6	723	7,5	345	4,7
125 000 - 149 999	1 031	3,2	11	1,1	170	3,4	389	4,3	324	3,4	137	1,9
150 000 - 199 999	794	2,5	8	0,8	97	2,0	284	3,1	271	2,8	134	1,8
200 000 -	445	1,4	5	0,5	48	1,0	147	1,6	143	1,5	102	1,4
KAIKKI	31 947	100,0	973	100,0	4 962	100,0	9 033	100,0	9 580	100,0	7 399	100,0
Keskitulo nk/v	58 475		44 856		57 921		65 551		60 752		49 053	
Ahvenanmaan maakunta												
0 - 24 999	284	19,3	12	27,9	39	19,8	50	13,4	83	18,1	100	25,0
25 000 - 49 999	359	24,4	13	30,2	50	25,4	82	22,0	114	24,8	100	25,0
50 000 - 74 999	372	25,3	17	39,5	40	20,3	100	26,8	118	25,7	97	24,3
75 000 - 99 999	245	16,6	3	7,0	35	17,8	62	16,6	77	16,8	68	17,0
100 000 - 124 999	115	7,8	2	4,7	15	7,6	43	11,5	38	8,3	17	4,3
125 000 - 149 999	70	4,8	0	0,0	12	6,1	23	6,2	17	3,7	18	4,5
150 000 - 199 999	30	2,0	0	0,0	3	1,5	13	3,5	13	2,8	1	0,3
200 000 -	8	0,5	0	0,0	3	1,5	1	0,3	2	0,4	2	0,5
KAIKKI	1 472	100,0	43	100,0	197	100,0	373	100,0	459	100,0	400	100,0
Keskitulo nk/v	60 394		45 345		62 262		68 099		60 891		53 338	
Hämeen lääni												
0 - 24 999	4 763	24,9	177	35,6	723	24,1	1 123	20,3	1 293	23,0	1 447	32,3
25 000 - 49 999	4 724	24,7	166	33,4	712	23,8	1 245	22,5	1 412	25,1	1 189	26,5
50 000 - 74 999	4 005	20,9	83	16,7	663	22,1	1 216	22,0	1 236	22,0	807	18,0
75 000 - 99 999	2 978	15,6	37	7,4	478	16,0	984	17,8	904	16,1	575	12,8
100 000 - 124 999	1 324	6,9	19	3,8	220	7,3	471	8,5	391	6,9	223	5,0
125 000 - 149 999	611	3,2	11	2,2	101	3,4	232	4,2	183	3,3	84	1,9
150 000 - 199 999	475	2,5	3	0,6	64	2,1	178	3,2	141	2,5	89	2,0
200 000 -	240	1,3	4	0,8	32	1,1	72	1,3	66	1,2	66	1,5
KAIKKI	19 122	100,0	497	100,0	2 996	100,0	5 522	100,0	5 626	100,0	4 481	100,0
Keskitulo nk/v	57 849		42 525		58 361		63 736		58 664		50 928	

TAULU 2.4 VUONNA 1988 YKSITYISEN SEKTORIN TYÖSUHTEESSA TAI YRITTÄJÄNÄ OLLEET VALTION VEROTUKSESSA OLLIEN ANSIOTULOJEN, IÄN, SUKUPUOLEN, ELÄKELÄIN JA ASUINLÄÄNIN MUKAAN

MYEL MOLEMMAT SUKUPUOLET

Ansiotulot nk/vuosi	KAIKKI		- 24		25 - 34		35 - 44		45 - 54		55 - 64	
	lkm	%	lkm	%	lkm	%	lkm	%	lkm	%	lkm	%
Kymen lääni												
0 - 24 999	3 853	29,3	145	37,5	551	26,3	873	24,2	1 113	27,5	1 171	38,7
25 000 - 49 999	3 608	27,4	108	27,9	590	28,2	926	25,7	1 143	28,2	841	27,8
50 000 - 74 999	2 727	20,7	77	19,9	453	21,6	822	22,8	845	20,9	530	17,5
75 000 - 99 999	1 584	12,0	36	9,3	278	13,3	476	13,2	527	13,0	267	8,8
100 000 - 124 999	737	5,6	18	4,7	114	5,4	257	7,1	225	5,6	123	4,1
125 000 - 149 999	362	2,8	1	0,3	56	2,7	145	4,0	115	2,8	45	1,5
150 000 - 199 999	208	1,6	0	0,0	40	1,9	76	2,1	58	1,4	34	1,1
200 000 -	78	0,6	0	0,0	15	0,7	27	0,7	24	0,6	12	0,4
KAIKKI	13 161	100,0	387	100,0	2 095	100,0	3 604	100,0	4 050	100,0	3 025	100,0
Keskitulo nk/v	50 321		40 494		52 591		56 246		51 269		41 677	
Mikkelin lääni												
0 - 24 999	4 522	33,2	157	37,6	728	32,1	1 154	29,8	1 323	32,2	1 160	39,5
25 000 - 49 999	3 961	29,1	143	34,3	670	29,5	1 087	28,0	1 259	30,6	802	27,3
50 000 - 74 999	2 621	19,3	75	18,0	450	19,8	808	20,8	778	18,9	510	17,4
75 000 - 99 999	1 497	11,0	29	7,0	269	11,9	469	12,1	432	10,5	298	10,1
100 000 - 124 999	601	4,4	9	2,2	90	4,0	210	5,4	193	4,7	99	3,4
125 000 - 149 999	233	1,7	3	0,7	31	1,4	88	2,3	81	2,0	30	1,0
150 000 - 199 999	123	0,9	1	0,2	24	1,1	42	1,1	30	0,7	26	0,9
200 000 -	60	0,4	2	0,5	8	0,4	19	0,5	15	0,4	16	0,5
KAIKKI	13 612	100,0	417	100,0	2 270	100,0	3 877	100,0	4 110	100,0	2 938	100,0
Keskitulo nk/v	45 365		37 937		45 773		49 130		45 415		41 064	
Pohjois-Karjalan lääni												
0 - 24 999	3 873	35,8	200	47,5	771	35,9	1 044	32,0	1 028	34,2	830	42,0
25 000 - 49 999	3 262	30,2	123	29,2	661	30,8	974	29,9	914	30,4	590	29,9
50 000 - 74 999	2 063	19,1	60	14,3	425	19,8	667	20,5	600	20,0	311	15,7
75 000 - 99 999	1 024	9,5	26	6,2	179	8,3	355	10,9	307	10,2	157	7,9
100 000 - 124 999	363	3,4	9	2,1	80	3,7	144	4,4	88	2,9	42	2,1
125 000 - 149 999	126	1,2	4	1,0	20	0,9	44	1,3	37	1,2	21	1,1
150 000 - 199 999	61	0,6	0	0,0	10	0,5	23	0,7	14	0,5	14	0,7
200 000 -	37	0,3	0	0,0	2	0,1	9	0,3	15	0,5	11	0,6
KAIKKI	10 809	100,0	421	100,0	2 148	100,0	3 260	100,0	3 005	100,0	1 975	100,0
Keskitulo nk/v	41 867		33 056		40 828		44 953		43 274		37 643	
Kuopion lääni												
0 - 24 999	4 535	30,0	212	38,9	969	30,9	1 137	24,8	1 201	28,3	1 016	38,8
25 000 - 49 999	4 563	30,2	209	38,3	964	30,7	1 326	29,0	1 309	30,9	755	28,8
50 000 - 74 999	3 182	21,0	77	14,1	661	21,1	1 064	23,2	939	22,1	441	16,8
75 000 - 99 999	1 781	11,8	31	5,7	365	11,6	625	13,7	507	11,9	253	9,7
100 000 - 124 999	621	4,1	5	0,9	118	3,8	242	5,3	170	4,0	86	3,3
125 000 - 149 999	226	1,5	5	0,9	30	1,0	94	2,1	63	1,5	34	1,3
150 000 - 199 999	152	1,0	8	1,5	21	0,7	64	1,4	38	0,9	21	0,8
200 000 -	58	0,4	0	0,0	7	0,2	26	0,6	17	0,4	8	0,3
KAIKKI	15 121	100,0	545	100,0	3 137	100,0	4 578	100,0	4 243	100,0	2 618	100,0
Keskitulo nk/v	46 881		36 267		44 953		52 122		47 637		41 014	
Keski-Suomen lääni												
0 - 24 999	3 853	34,2	156	46,6	701	35,8	945	29,1	1 082	31,8	969	41,7
25 000 - 49 999	3 156	28,0	106	31,6	542	27,7	936	28,9	973	28,6	599	25,8
50 000 - 74 999	2 123	18,9	47	14,0	369	18,8	664	20,5	645	19,0	398	17,1
75 000 - 99 999	1 236	11,0	15	4,5	213	10,9	394	12,1	411	12,1	203	8,7
100 000 - 124 999	501	4,4	10	3,0	83	4,2	165	5,1	167	4,9	76	3,3
125 000 - 149 999	210	1,9	1	0,3	34	1,7	77	2,4	66	1,9	32	1,4
150 000 - 199 999	118	1,0	3	0,9	17	0,9	41	1,3	32	0,9	25	1,1
200 000 -	68	0,6	0	0,0	3	0,2	20	0,6	22	0,6	23	1,0
KAIKKI	11 259	100,0	335	100,0	1 959	100,0	3 243	100,0	3 398	100,0	2 324	100,0
Keskitulo nk/v	45 448		32 850		43 557		49 247		47 079		41 172	

TAULU 2.4 VUONNA 1988 YKSITYISEN SEKTORIN TYÖSUHTEESSA TAI YRITTÄJÄNÄ OLLEET VALTION VEROTUKSESSA OLLEIDEN ANSIOTULOJEN, IÄN, SUKUPUOLEN, ELÄKELÄIN JA ASUINLÄÄNIN MUKAAN

MYEL MOLEMMAT SUKUPUOLET

Ansiotulot mk/vuosi	KAIKKI		- 24		25 - 34		35 - 44		45 - 54		55 - 64	
	lkn	%	lkn	%	lkn	%	lkn	%	lkn	%	lkn	%
Vaasan lääni												
0 - 24 999	8 126	22,8	344	29,4	1 416	22,4	1 990	18,7	2 069	20,1	2 307	32,0
25 000 - 49 999	9 640	27,0	358	30,5	1 661	26,3	2 674	25,1	2 911	28,3	2 036	28,2
50 000 - 74 999	8 789	24,7	271	23,1	1 534	24,3	2 774	26,0	2 704	26,3	1 506	20,9
75 000 - 99 999	5 407	15,2	129	11,0	1 056	16,7	1 792	16,8	1 604	15,6	826	11,4
100 000 - 124 999	2 125	6,0	46	3,9	412	6,5	797	7,5	561	5,5	309	4,3
125 000 - 149 999	826	2,3	15	1,3	135	2,1	337	3,2	221	2,2	118	1,6
150 000 - 199 999	526	1,5	8	0,7	77	1,2	214	2,0	144	1,4	83	1,2
200 000 -	215	0,6	4	0,3	30	0,5	92	0,9	60	0,6	29	0,4
KAIKKI	35 648	100,0	1 172	100,0	6 318	100,0	10 668	100,0	10 276	100,0	7 214	100,0
Keskitulo mk/v	54 759		46 238		55 090		60 356		55 444		46 601	
Oulun lääni												
0 - 24 999	7 086	32,1	419	44,2	1 618	35,3	1 797	28,5	1 788	28,4	1 464	36,8
25 000 - 49 999	6 495	29,4	292	30,8	1 365	29,8	1 811	28,7	1 916	30,4	1 111	28,0
50 000 - 74 999	4 561	20,6	166	17,5	897	19,6	1 357	21,5	1 419	22,5	722	18,2
75 000 - 99 999	2 366	10,7	44	4,6	432	9,4	762	12,1	712	11,3	416	10,5
100 000 - 124 999	952	4,3	18	1,9	171	3,7	348	5,5	278	4,4	137	3,4
125 000 - 149 999	370	1,7	8	0,8	58	1,3	137	2,2	106	1,7	61	1,5
150 000 - 199 999	201	0,9	4	0,4	28	0,6	69	1,1	59	0,9	41	1,0
200 000 -	88	0,4	2	0,2	13	0,3	24	0,4	27	0,4	22	0,6
KAIKKI	22 109	100,0	949	100,0	4 581	100,0	6 302	100,0	6 304	100,0	3 973	100,0
Keskitulo mk/v	45 575		34 389		42 429		49 195		47 821		42 565	
Lapin lääni												
0 - 24 999	3 007	35,9	170	53,6	610	40,0	708	33,9	805	30,7	714	39,0
25 000 - 49 999	2 434	29,0	91	28,7	458	30,1	607	29,1	799	30,5	479	26,1
50 000 - 74 999	1 491	17,8	44	13,9	260	17,1	375	18,0	511	19,5	301	16,4
75 000 - 99 999	879	10,5	11	3,5	126	8,3	208	10,0	323	12,3	211	11,5
100 000 - 124 999	368	4,4	4	1,3	52	3,4	116	5,6	115	4,4	81	4,4
125 000 - 149 999	123	1,5	2	0,6	14	0,9	49	2,3	39	1,5	19	1,0
150 000 - 199 999	64	0,8	0	0,0	3	0,2	20	1,0	20	0,8	21	1,1
200 000 -	26	0,3	0	0,0	4	0,3	6	0,3	9	0,3	7	0,4
KAIKKI	8 383	100,0	317	100,0	1 524	100,0	2 089	100,0	2 620	100,0	1 833	100,0
Keskitulo mk/v	43 297		27 923		38 443		46 031		46 508		42 286	

TAULU 2.4 VUONNA 1988 YKSITYISEN SEKTORIN TYÖSUHTEESSA TAI YRITTÄJÄNÄ OLLEET VALTION VEROTUKSESSA OLLEIDEN ANSIOTULOJEN, IÄN, SUKUPUOLEN, ELÄKELAIN JA ASUINLÄÄNIN MUKAAN

MIEHET

Ansiotulot nk/vuosi	KAIKKI		- 24		25 - 34		35 - 44		45 - 54		55 - 64	
	lkn	%	lkn	%	lkn	%	lkn	%	lkn	%	lkn	%
Koko maa												
0 - 24 999	194 340	16,8	112 047	45,4	26 466	8,6	22 928	7,1	16 624	8,7	16 275	18,4
25 000 - 49 999	145 225	12,6	57 462	23,3	32 735	10,6	25 079	7,8	17 839	9,3	12 110	13,7
50 000 - 74 999	183 123	15,8	44 549	18,0	59 735	19,3	40 544	12,6	24 980	13,0	13 315	15,1
75 000 - 99 999	251 358	21,7	23 926	9,7	87 802	28,4	77 577	24,2	44 539	23,2	17 514	19,8
100 000 - 124 999	173 174	15,0	6 759	2,7	55 328	17,9	64 230	20,0	35 361	18,4	11 496	13,0
125 000 - 149 999	87 327	7,6	1 571	0,6	24 770	8,0	35 564	11,1	19 327	10,1	6 095	6,9
150 000 - 199 999	71 685	6,2	549	0,2	15 992	5,2	31 915	10,0	17 455	9,1	5 774	6,5
200 000 -	50 300	4,3	93	0,0	6 020	1,9	22 850	7,1	15 583	8,1	5 754	6,5
KAIKKI	1 156 532	100,0	246 956	100,0	308 848	100,0	320 687	100,0	191 708	100,0	88 333	100,0
Keskitulo nk/v	85 296		37 220		86 667		107 015		106 871		89 235	
Uudenmaan lääni												
0 - 24 999	37 615	12,4	25 365	40,6	4 545	5,4	3 343	3,9	2 288	4,7	2 074	9,5
25 000 - 49 999	27 407	9,0	13 821	22,1	6 078	7,2	3 710	4,4	2 196	4,5	1 602	7,3
50 000 - 74 999	35 225	11,6	11 337	18,1	11 093	13,1	6 508	7,6	3 928	8,0	2 359	10,8
75 000 - 99 999	58 028	19,1	8 050	12,9	21 376	25,2	15 145	17,8	8 984	18,3	4 473	20,4
100 000 - 124 999	51 477	17,0	2 811	4,5	18 552	21,9	17 030	20,0	9 442	19,2	3 642	16,6
125 000 - 149 999	32 307	10,7	786	1,3	10 683	12,6	12 086	14,2	6 447	13,1	2 305	10,5
150 000 - 199 999	32 899	10,8	306	0,5	8 600	10,2	14 267	16,8	7 320	14,9	2 406	11,0
200 000 -	28 381	9,4	42	0,1	3 748	4,4	12 992	15,3	8 530	17,4	3 069	14,0
KAIKKI	303 339	100,0	62 518	100,0	84 675	100,0	85 081	100,0	49 135	100,0	21 930	100,0
Keskitulo nk/v	108 054		42 816		103 961		136 000		141 530		126 414	
Turun ja Porin lääni												
0 - 24 999	26 399	15,5	15 589	43,0	3 143	7,3	2 882	6,0	2 284	7,9	2 501	17,9
25 000 - 49 999	20 449	12,0	8 314	22,9	4 061	9,4	3 496	7,3	2 597	9,0	1 981	14,2
50 000 - 74 999	28 212	16,5	7 131	19,7	8 438	19,6	6 248	13,0	4 038	13,9	2 357	16,9
75 000 - 99 999	41 989	24,6	3 953	10,9	14 019	32,5	13 347	27,7	7 621	26,3	3 049	21,8
100 000 - 124 999	27 336	16,0	992	2,7	8 029	18,6	10 718	22,2	5 772	19,9	1 825	13,1
125 000 - 149 999	11 928	7,0	186	0,5	3 090	7,2	5 143	10,7	2 687	9,3	822	5,9
150 000 - 199 999	8 743	5,1	63	0,2	1 788	4,1	3 943	8,2	2 218	7,6	731	5,2
200 000 -	5 507	3,2	15	0,0	559	1,3	2 439	5,1	1 785	6,2	709	5,1
KAIKKI	170 563	100,0	36 243	100,0	43 127	100,0	48 216	100,0	29 002	100,0	13 975	100,0
Keskitulo nk/v	83 142		38 743		86 064		102 828		101 504		83 256	
Ahvenanmaan maakunta												
0 - 24 999	901	17,3	528	41,9	95	8,4	83	6,3	87	9,7	108	18,1
25 000 - 49 999	742	14,3	290	23,0	132	11,7	121	9,2	97	10,8	102	17,1
50 000 - 74 999	890	17,1	232	18,4	194	17,2	196	14,9	154	17,2	114	19,1
75 000 - 99 999	1 122	21,6	159	12,6	336	29,7	303	23,1	199	22,2	125	20,9
100 000 - 124 999	704	13,6	41	3,3	209	18,5	249	19,0	137	15,3	68	11,4
125 000 - 149 999	365	7,0	6	0,5	96	8,5	146	11,1	81	9,1	36	6,0
150 000 - 199 999	279	5,4	1	0,1	51	4,5	121	9,2	87	9,7	19	3,2
200 000 -	190	3,7	1	0,1	17	1,5	93	7,1	53	5,9	26	4,3
KAIKKI	5 194	100,0	1 259	100,0	1 130	100,0	1 312	100,0	895	100,0	598	100,0
Keskitulo nk/v	81 225		40 046		85 795		106 594		97 779		78 856	
Hämeen lääni												
0 - 24 999	24 632	15,3	14 809	43,7	3 256	7,8	2 766	6,0	1 843	6,8	1 958	16,8
25 000 - 49 999	18 215	11,4	8 011	23,6	3 828	9,2	2 835	6,2	2 075	7,6	1 466	12,5
50 000 - 74 999	25 543	15,9	6 570	19,4	8 129	19,4	5 496	12,0	3 535	13,0	1 813	15,5
75 000 - 99 999	40 095	25,0	3 530	10,4	13 322	31,9	12 966	28,3	7 583	27,8	2 694	23,1
100 000 - 124 999	26 475	16,5	784	2,3	7 960	19,0	10 417	22,7	5 656	20,8	1 658	14,2
125 000 - 149 999	11 279	7,0	142	0,4	3 026	7,2	4 805	10,5	2 580	9,5	726	6,2
150 000 - 199 999	8 719	5,4	48	0,1	1 720	4,1	3 992	8,7	2 231	8,2	728	6,2
200 000 -	5 523	3,4	9	0,0	577	1,4	2 565	5,6	1 730	6,4	642	5,5
KAIKKI	160 481	100,0	33 903	100,0	41 818	100,0	45 842	100,0	27 233	100,0	11 685	100,0
Keskitulo nk/v	84 442		37 808		85 969		104 865		104 296		87 888	

TAULU 2.4 VUONNA 1988 YKSITYISEN SEKTORIN TYÖSUHTEESSA TAI YRITTÄJÄNK OLLLEET VALTION VEROTUKSESSA OLLLEIDEN ANSIOTULOJEN, IÄN, SUKUPUOLEN, ELÄKELÄIN JA ASUINLÄÄNIN MUKAAN

MIEHET

Ansiotulot mk/vuosi	KAIKKI		- 24		25 - 34		35 - 44		45 - 54		55 - 64	
	lkn	%	lkn	%	lkn	%	lkn	%	lkn	%	lkn	%
Kymen lääni												
0 - 24 999	12 711	16,3	7 048	44,2	1 592	8,2	1 702	7,8	1 253	8,7	1 116	17,8
25 000 - 49 999	9 544	12,2	3 797	23,8	1 996	10,2	1 624	7,4	1 264	8,8	863	13,8
50 000 - 74 999	10 681	13,7	2 650	16,6	3 280	16,8	2 352	10,7	1 536	10,7	863	13,8
75 000 - 99 999	16 128	20,7	1 579	9,9	5 432	27,9	4 887	22,3	3 143	21,8	1 087	17,4
100 000 - 124 999	14 229	18,2	680	4,3	4 260	21,9	5 128	23,4	3 204	22,2	957	15,3
125 000 - 149 999	7 781	10,0	153	1,0	1 930	9,9	3 174	14,5	1 918	13,3	606	9,7
150 000 - 199 999	4 801	6,2	25	0,2	793	4,1	2 166	9,9	1 347	9,3	470	7,5
200 000 -	2 173	2,8	3	0,0	204	1,0	915	4,2	753	5,2	298	4,8
KAIKKI	78 047	100,0	15 934	100,0	19 487	100,0	21 948	100,0	14 418	100,0	6 260	100,0
Keskitulo mk/v	84 773		38 533		87 110		103 395		103 280		87 281	
Mikkelin lääni												
0 - 24 999	10 294	21,9	5 321	51,4	1 441	11,8	1 368	11,2	1 111	13,9	1 053	24,4
25 000 - 49 999	7 563	16,1	2 417	23,4	1 693	13,9	1 470	12,0	1 169	14,7	814	18,9
50 000 - 74 999	9 661	20,5	1 772	17,1	3 283	26,9	2 289	18,7	1 490	18,7	827	19,2
75 000 - 99 999	10 289	21,9	685	6,6	3 452	28,3	3 382	27,6	1 955	24,5	815	18,9
100 000 - 124 999	4 949	10,5	131	1,3	1 446	11,9	1 880	15,3	1 114	14,0	378	8,8
125 000 - 149 999	2 118	4,5	11	0,1	517	4,2	892	7,3	525	6,6	173	4,0
150 000 - 199 999	1 400	3,0	10	0,1	262	2,2	636	5,2	359	4,5	133	3,1
200 000 -	793	1,7	4	0,0	88	0,7	344	2,8	242	3,0	115	2,7
KAIKKI	47 065	100,0	10 349	100,0	12 182	100,0	12 261	100,0	7 965	100,0	4 308	100,0
Keskitulo mk/v	67 575		31 672		72 615		84 642		80 862		66 439	
Pohjois-Karjalan lääni												
0 - 24 999	9 134	24,2	4 237	53,3	1 577	14,9	1 493	14,2	994	16,7	833	30,0
25 000 - 49 999	6 580	17,4	1 896	23,9	1 674	15,8	1 481	14,0	959	16,1	570	20,5
50 000 - 74 999	7 377	19,5	1 211	15,2	2 815	26,6	1 902	18,0	1 000	16,8	449	16,2
75 000 - 99 999	7 948	21,0	500	6,3	2 801	26,5	2 784	26,4	1 430	24,1	433	15,6
100 000 - 124 999	3 708	9,8	81	1,0	1 120	10,6	1 517	14,4	747	12,6	243	8,7
125 000 - 149 999	1 426	3,8	13	0,2	347	3,3	647	6,1	330	5,6	89	3,2
150 000 - 199 999	1 109	2,9	2	0,0	190	1,8	507	4,8	310	5,2	100	3,6
200 000 -	491	1,3	0	0,0	39	0,4	216	2,0	173	2,9	63	2,3
KAIKKI	37 775	100,0	7 942	100,0	10 563	100,0	10 547	100,0	5 943	100,0	2 780	100,0
Keskitulo mk/v	63 965		30 152		67 785		78 943		77 479		60 347	
Kuopion lääni												
0 - 24 999	12 476	21,9	6 374	51,0	1 981	12,6	1 709	11,0	1 201	13,4	1 211	28,8
25 000 - 49 999	8 828	15,5	2 907	23,3	2 186	13,9	1 740	11,2	1 232	13,8	763	18,2
50 000 - 74 999	10 525	18,5	2 135	17,1	3 677	23,4	2 588	16,7	1 466	16,4	659	15,7
75 000 - 99 999	11 896	20,9	806	6,4	4 322	27,5	3 966	25,6	2 123	23,7	679	16,2
100 000 - 124 999	6 488	11,4	188	1,5	2 079	13,2	2 579	16,6	1 270	14,2	372	8,9
125 000 - 149 999	3 181	5,6	72	0,6	861	5,5	1 331	8,6	725	8,1	192	4,6
150 000 - 199 999	2 266	4,0	16	0,1	448	2,9	1 042	6,7	567	6,3	193	4,6
200 000 -	1 199	2,1	5	0,0	147	0,9	551	3,6	367	4,1	129	3,1
KAIKKI	56 859	100,0	12 503	100,0	15 701	100,0	15 506	100,0	8 951	100,0	4 198	100,0
Keskitulo mk/v	70 758		32 358		74 932		89 627		86 630		65 987	
Keski-Suomen lääni												
0 - 24 999	10 658	18,9	5 675	47,7	1 544	10,1	1 368	8,8	1 089	11,5	982	23,2
25 000 - 49 999	7 880	13,9	2 815	23,7	1 853	12,1	1 507	9,7	1 014	10,7	691	16,3
50 000 - 74 999	9 795	17,3	2 106	17,7	3 384	22,1	2 289	14,7	1 357	14,3	659	15,6
75 000 - 99 999	12 374	21,9	934	7,9	4 362	28,5	4 000	25,7	2 267	23,9	811	19,2
100 000 - 124 999	8 162	14,4	290	2,4	2 527	16,5	3 119	20,0	1 728	18,2	498	11,8
125 000 - 149 999	3 766	6,7	48	0,4	997	6,5	1 549	9,9	908	9,6	264	6,2
150 000 - 199 999	2 549	4,5	17	0,1	515	3,4	1 152	7,4	664	7,0	201	4,8
200 000 -	1 325	2,3	3	0,0	137	0,9	607	3,9	456	4,8	122	2,9
KAIKKI	56 507	100,0	11 886	100,0	15 319	100,0	15 591	100,0	9 483	100,0	4 228	100,0
Keskitulo mk/v	76 411		34 811		79 679		95 091		93 954		73 294	

TAULU 2.4 VUONNA 1988 YKSITYISEN SEKTORIN TYÖSUHTEESSA TAI YRITTÄJÄNÄ OLLEET VALTION VEROTUKSESSA OLLEIDEN ANSIOTULOJEN, IÄN, SUKUPUOLEN, ELÄKELÄIN JA ASUINLÄÄNIN MUKAAN

MIHET

Ansiotulot nk/vuosi	KAIKKI		- 24		25 - 34		35 - 44		45 - 54		55 - 64	
	lkm	%	lkm	%	lkm	%	lkm	%	lkm	%	lkm	%
Vaasan lääni												
0 - 24 999	19 532	18,9	10 938	47,7	2 378	9,2	2 289	8,1	1 731	10,0	2 196	23,2
25 000 - 49 999	15 421	14,9	5 255	22,9	3 199	12,4	2 957	10,5	2 309	13,4	1 701	18,0
50 000 - 74 999	21 240	20,5	4 432	19,3	6 608	25,6	5 133	18,3	3 245	18,8	1 822	19,3
75 000 - 99 999	24 031	23,2	1 857	8,1	8 091	31,3	7 808	27,8	4 454	25,8	1 821	19,3
100 000 - 124 999	12 280	11,9	322	1,4	3 446	13,4	4 945	17,6	2 671	15,5	898	9,5
125 000 - 149 999	5 316	5,1	81	0,4	1 239	4,8	2 351	8,4	1 237	7,2	408	4,3
150 000 - 199 999	3 677	3,6	24	0,1	653	2,5	1 693	6,0	958	5,6	349	3,7
200 000 -	2 026	2,0	6	0,0	198	0,8	618	3,3	648	3,8	256	2,7
KAIKKI	103 523	100,0	22 915	100,0	25 812	100,0	28 092	100,0	17 253	100,0	9 451	100,0
Keskitulo nk/v	72 299		34 636		76 848		91 043		87 086		68 491	
Oulun lääni												
0 - 24 999	19 932	21,1	10 954	50,5	3 223	11,9	2 581	10,2	1 753	12,1	1 421	23,9
25 000 - 49 999	15 116	16,0	5 433	25,1	3 946	14,6	2 761	10,9	1 927	13,3	1 049	17,7
50 000 - 74 999	16 702	17,7	3 566	16,4	6 113	22,6	3 868	15,3	2 208	15,3	947	15,9
75 000 - 99 999	19 577	20,7	1 364	6,3	7 371	27,3	6 483	25,6	3 325	23,0	1 034	17,4
100 000 - 124 999	12 076	12,8	280	1,3	4 041	15,0	4 677	18,5	2 449	16,9	629	10,6
125 000 - 149 999	5 349	5,7	52	0,2	1 380	5,1	2 340	9,2	1 247	8,6	330	5,6
150 000 - 199 999	3 701	3,9	32	0,1	720	2,7	1 704	6,7	945	6,5	300	5,0
200 000 -	1 973	2,1	3	0,0	228	0,8	901	3,6	609	4,2	232	3,9
KAIKKI	94 427	100,0	21 605	100,0	27 022	100,0	25 315	100,0	14 463	100,0	5 942	100,0
Keskitulo nk/v	71 634		31 852		75 061		91 378		89 792		72 919	
Lapin lääni												
0 - 24 999	10 056	23,5	5 209	53,1	1 691	14,1	1 344	12,2	990	14,2	822	27,6
25 000 - 49 999	7 480	17,5	2 506	25,5	2 089	17,4	1 377	12,5	1 000	14,4	508	17,1
50 000 - 74 999	7 272	17,0	1 407	14,3	2 721	22,7	1 675	15,3	1 023	14,7	446	15,0
75 000 - 99 999	7 881	18,4	509	5,2	2 918	24,3	2 506	22,8	1 455	20,9	493	16,6
100 000 - 124 999	5 290	12,4	159	1,6	1 659	13,8	1 973	18,0	1 171	16,8	328	11,0
125 000 - 149 999	2 511	5,9	21	0,2	604	5,0	1 100	10,0	642	9,2	144	4,8
150 000 - 199 999	1 542	3,6	5	0,1	252	2,1	692	6,3	449	6,4	144	4,8
200 000 -	719	1,7	2	0,0	78	0,6	309	2,8	237	3,4	93	3,1
KAIKKI	42 752	100,0	9 819	100,0	12 012	100,0	10 976	100,0	6 967	100,0	2 978	100,0
Keskitulo nk/v	68 145		30 004		71 040		87 416		86 294		68 751	

TAULU 2.4 VUONNA 1988 YKSITYISEN SEKTORIN TYÖSUHTEESSA TAI YRITTÄJÄNÄ OLLEET VALTION VEROTUKSESSA OLLEIDEN ANSIOTULOJEN, IÄN, SUKUPUOLEN, ELÄKELÄIN JA ASUINLÄÄNIN MUKAAN

TEL MIEHET

Ansiotulot nk/vuosi	KAIKKI		- 24		25 - 34		35 - 44		45 - 54		55 - 64	
	lkn	%	lkn	%	lkn	%	lkn	%	lkn	%	lkn	%
Koko maa												
0 - 24 999	86 037	11,2	64 191	37,7	9 982	4,4	5 437	2,5	3 143	2,7	3 284	8,0
25 000 - 49 999	74 608	9,7	43 356	25,4	17 217	7,6	7 855	3,7	3 842	3,3	2 338	5,7
50 000 - 74 999	116 024	15,1	36 629	21,5	42 721	18,9	20 926	9,8	10 926	9,4	4 822	11,7
75 000 - 99 999	191 019	24,8	19 515	11,4	71 355	31,5	57 961	27,0	31 432	27,0	10 756	26,1
100 000 - 124 999	136 936	17,8	5 317	3,1	46 262	20,4	50 535	23,6	27 009	23,2	7 813	18,9
125 000 - 149 999	68 465	8,9	1 106	0,6	20 778	9,2	27 782	12,9	14 665	12,6	4 134	10,0
150 000 - 199 999	55 642	7,2	331	0,2	13 138	5,8	25 178	11,7	13 093	11,2	3 902	9,5
200 000 -	40 524	5,3	42	0,0	4 949	2,2	18 894	8,8	12 411	10,7	4 228	10,2
KAIKKI	769 259	100,0	170 491	100,0	226 402	100,0	214 568	100,0	116 521	100,0	41 277	100,0
Keskitulo nk/v	95 536		41 881		93 661		119 932		125 186		116 916	
Uudenmaan lääni												
0 - 24 999	24 800	10,3	19 092	37,3	2 665	3,7	1 415	2,1	802	2,2	826	5,6
25 000 - 49 999	19 693	8,2	11 972	23,4	4 450	6,2	1 828	2,7	808	2,2	635	4,3
50 000 - 74 999	26 385	11,0	10 020	19,6	8 996	12,6	3 979	6,0	2 120	5,9	1 270	8,7
75 000 - 99 999	47 745	19,9	7 003	13,7	18 709	26,2	11 924	17,9	6 809	18,9	3 300	22,6
100 000 - 124 999	42 962	17,9	2 324	4,5	16 378	22,9	14 019	21,1	7 511	20,8	2 730	18,7
125 000 - 149 999	26 773	11,2	607	1,2	9 434	13,2	10 000	15,0	5 094	14,1	1 638	11,2
150 000 - 199 999	27 150	11,3	206	0,4	7 523	10,5	11 944	18,0	5 706	15,8	1 771	12,1
200 000 -	24 404	10,2	27	0,1	3 316	4,6	11 405	17,1	7 199	20,0	2 457	16,8
KAIKKI	239 912	100,0	51 251	100,0	71 471	100,0	66 514	100,0	36 049	100,0	14 627	100,0
Keskitulo nk/v	112 967		44 532		107 072		144 089		153 139		141 038	
Turun ja Porin lääni												
0 - 24 999	12 752	10,9	9 695	36,5	1 355	4,1	757	2,3	445	2,5	500	7,9
25 000 - 49 999	11 263	9,6	6 619	24,9	2 352	7,1	1 223	3,7	653	3,6	416	6,6
50 000 - 74 999	18 639	15,9	5 994	22,6	6 346	19,3	3 463	10,4	1 951	10,8	885	14,0
75 000 - 99 999	32 946	28,1	3 300	12,4	11 779	35,8	10 408	31,2	5 591	31,0	1 868	29,5
100 000 - 124 999	22 006	18,8	802	3,0	6 759	20,5	8 716	26,1	4 502	25,0	1 227	19,4
125 000 - 149 999	9 204	7,8	122	0,5	2 557	7,8	3 997	12,0	2 003	11,1	525	8,3
150 000 - 199 999	6 387	5,4	39	0,1	1 385	4,2	2 965	8,9	1 557	8,6	441	7,0
200 000 -	4 082	3,5	2	0,0	410	1,2	1 861	5,6	1 332	7,4	477	7,5
KAIKKI	117 281	100,0	26 575	100,0	32 943	100,0	33 390	100,0	18 034	100,0	6 339	100,0
Keskitulo nk/v	90 095		42 552		90 445		111 429		114 646		105 371	
Ahvenanmaan maakunta												
0 - 24 999	477	15,5	384	40,9	41	5,3	20	2,6	18	4,5	14	7,2
25 000 - 49 999	368	12,0	230	24,5	61	7,9	35	4,6	23	5,8	19	9,8
50 000 - 74 999	470	15,3	172	18,3	133	17,2	92	12,0	43	10,8	30	15,5
75 000 - 99 999	702	22,9	119	12,7	251	32,4	193	25,3	92	23,1	47	24,2
100 000 - 124 999	467	15,2	29	3,1	162	20,9	165	21,6	75	18,8	36	18,6
125 000 - 149 999	237	7,7	4	0,4	68	8,8	101	13,2	49	12,3	15	7,7
150 000 - 199 999	198	6,5	2	0,2	42	5,4	84	11,0	57	14,3	13	6,7
200 000 -	153	5,0	2	0,2	16	2,1	74	9,7	41	10,3	20	10,3
KAIKKI	3 069	100,0	939	100,0	774	100,0	764	100,0	398	100,0	194	100,0
Keskitulo nk/v	88 447		40 090		92 345		120 747		120 374		114 262	
Hämeen lääni												
0 - 24 999	13 022	11,3	9 583	37,9	1 543	4,7	921	2,8	488	2,7	487	8,4
25 000 - 49 999	10 866	9,5	6 440	25,4	2 339	7,2	1 126	3,4	613	3,4	348	6,0
50 000 - 74 999	17 929	15,6	5 636	22,3	6 276	19,3	3 294	10,0	1 923	10,6	800	13,7
75 000 - 99 999	32 361	28,2	2 949	11,6	11 406	35,0	10 369	31,5	5 857	32,2	1 780	30,5
100 000 - 124 999	21 238	18,5	593	2,3	6 745	20,7	8 458	25,7	4 382	24,1	1 060	18,2
125 000 - 149 999	8 576	7,5	88	0,3	2 434	7,5	3 647	11,1	1 933	10,6	474	8,1
150 000 - 199 999	6 533	5,7	24	0,1	1 363	4,2	3 040	9,2	1 659	9,1	447	7,7
200 000 -	4 222	3,7	2	0,0	438	1,3	2 036	6,2	1 311	7,2	435	7,5
KAIKKI	114 749	100,0	25 317	100,0	32 544	100,0	32 891	100,0	18 166	100,0	5 831	100,0
Keskitulo nk/v	90 112		41 039		89 871		111 956		114 331		105 861	

TAULU 2.4 VUONNA 1988 YKSITYISEN SEKTORIN TYÖSUHTEESSA TAI YRITTÄJÄNÄ OLLEET VALTION VEROTUKSESSA OLLEIDEN ANSIOTULOJEN, IÄN, SUKUPUOLEN, ELÄKELÄIN JA ASUINLÄÄNNIN MUKAAN

TEL MIEHET

Ansiotulot nk/vuosi	KAIKKI		- 24		25 - 34		35 - 44		45 - 54		55 - 64	
	lkn	%	lkn	%	lkn	%	lkn	%	lkn	%	lkn	%
Kymen lääni												
0 - 24 999	4 998	9,8	3 591	34,8	548	3,9	377	2,6	242	2,7	240	7,9
25 000 - 49 999	4 601	9,0	2 743	26,6	997	7,1	451	3,1	261	2,9	149	4,9
50 000 - 74 999	6 323	12,4	2 083	20,2	2 252	16,1	1 113	7,6	610	6,7	265	8,7
75 000 - 99 999	11 587	22,7	1 187	11,5	4 076	29,1	3 526	24,1	2 167	23,8	631	20,7
100 000 - 124 999	11 575	22,6	573	5,5	3 638	26,0	4 071	27,8	2 566	28,1	727	23,9
125 000 - 149 999	6 510	12,7	132	1,3	1 697	12,1	2 631	18,0	1 586	17,4	464	15,2
150 000 - 199 999	3 863	7,6	19	0,2	642	4,6	1 749	11,9	1 093	12,0	360	11,8
200 000 -	1 684	3,3	0	0,0	152	1,1	730	5,0	595	6,5	207	6,8
KAIKKI	51 141	100,0	10 328	100,0	14 002	100,0	14 648	100,0	9 120	100,0	3 043	100,0
Keskitulo nk/v	96 545		44 802		94 821		116 410		120 077		113 959	
Mikkelin lääni												
0 - 24 999	3 469	13,8	2 557	42,1	422	5,5	214	3,3	137	3,8	139	10,7
25 000 - 49 999	2 961	11,8	1 600	26,3	727	9,6	350	5,4	179	4,9	105	8,1
50 000 - 74 999	5 462	21,7	1 338	22,0	2 213	29,1	1 083	16,7	604	16,7	224	17,2
75 000 - 99 999	7 079	28,2	493	8,1	2 603	34,2	2 319	35,7	1 259	34,8	405	31,1
100 000 - 124 999	3 308	13,2	79	1,3	1 048	13,8	1 247	19,2	728	20,1	206	15,8
125 000 - 149 999	1 410	5,6	8	0,1	369	4,8	605	9,3	332	9,2	96	7,4
150 000 - 199 999	911	3,6	5	0,1	177	2,3	441	6,8	222	6,1	66	5,1
200 000 -	516	2,1	0	0,0	51	0,7	245	3,8	157	4,3	63	4,8
KAIKKI	25 116	100,0	6 080	100,0	7 610	100,0	6 504	100,0	3 618	100,0	1 304	100,0
Keskitulo nk/v	78 507		37 168		80 230		99 691		101 048		93 015	
Pohjois-Karjalan lääni												
0 - 24 999	2 338	12,6	1 629	39,9	351	6,0	170	3,3	93	3,6	95	12,2
25 000 - 49 999	2 259	12,2	1 168	28,6	606	10,3	290	5,6	147	5,7	48	6,2
50 000 - 74 999	3 812	20,6	871	21,3	1 722	29,2	819	15,9	304	11,8	96	12,4
75 000 - 99 999	5 454	29,5	364	8,9	2 013	34,1	1 922	37,3	928	36,0	227	29,3
100 000 - 124 999	2 584	14,0	43	1,1	813	13,8	1 029	20,0	541	21,0	158	20,4
125 000 - 149 999	930	5,0	1	0,0	247	4,2	417	8,1	213	8,3	52	6,7
150 000 - 199 999	771	4,2	2	0,0	127	2,2	346	6,7	229	8,9	67	8,6
200 000 -	332	1,8	0	0,0	19	0,3	159	3,1	121	4,7	33	4,3
KAIKKI	18 483	100,0	4 081	100,0	5 898	100,0	5 152	100,0	2 576	100,0	776	100,0
Keskitulo nk/v	79 093		37 649		78 485		97 851		103 868		94 892	
Kuopion lääni												
0 - 24 999	3 807	12,5	2 631	38,5	533	5,5	266	3,2	161	3,8	216	16,6
25 000 - 49 999	3 422	11,3	1 828	26,8	865	9,0	441	5,3	187	4,4	101	7,7
50 000 - 74 999	5 765	19,0	1 607	23,5	2 345	24,3	1 113	13,3	542	12,7	158	12,1
75 000 - 99 999	8 120	26,7	583	8,5	3 213	33,4	2 674	31,9	1 342	31,5	308	23,6
100 000 - 124 999	4 608	15,2	133	1,9	1 568	16,3	1 833	21,9	865	20,3	209	16,0
125 000 - 149 999	2 309	7,6	45	0,7	694	7,2	928	11,1	520	12,2	122	9,3
150 000 - 199 999	1 549	5,1	2	0,0	309	3,2	731	8,7	395	9,3	112	8,6
200 000 -	831	2,7	2	0,0	104	1,1	399	4,8	247	5,8	79	6,1
KAIKKI	30 413	100,0	6 833	100,0	9 631	100,0	8 385	100,0	4 259	100,0	1 305	100,0
Keskitulo nk/v	84 242		39 762		84 883		105 770		108 681		94 342	
Keski-Suomen lääni												
0 - 24 999	3 800	11,0	2 744	36,8	470	4,5	261	2,7	175	3,3	150	9,0
25 000 - 49 999	3 616	10,4	2 020	27,1	907	8,6	401	4,1	189	3,6	99	5,9
50 000 - 74 999	5 921	17,1	1 699	22,8	2 358	22,4	1 125	11,6	531	10,0	208	12,5
75 000 - 99 999	9 066	26,1	722	9,7	3 401	32,3	2 925	30,1	1 543	29,0	475	28,4
100 000 - 124 999	6 438	18,6	242	3,2	2 087	19,8	2 418	24,9	1 346	25,3	345	20,7
125 000 - 149 999	2 920	8,4	26	0,3	791	7,5	1 222	12,6	691	13,0	190	11,4
150 000 - 199 999	1 942	5,6	9	0,1	409	3,9	893	9,2	506	9,5	125	7,5
200 000 -	982	2,8	0	0,0	110	1,0	460	4,7	334	6,3	78	4,7
KAIKKI	34 685	100,0	7 462	100,0	10 533	100,0	9 705	100,0	5 315	100,0	1 670	100,0
Keskitulo nk/v	88 229		41 154		87 826		108 863		113 552		100 624	

TAULU 2.4 VUONNA 1988 YKSITYISEN SEKTORIN TYÖSUHTEESSA TAI YRITTÄJÄNÄ OLLEET VALTION VEROTUKSESSA OLLEIDEN ANSIOTULOJEN, IÄN, SUKUPUOLEN, ELÄKELAIN JA ASUINLÄÄNIN MUKAAN

TEL MIEHET

Ansiotulot mk/vuosi	KAIKKI		- 24		25 - 34		35 - 44		45 - 54		55 - 64	
	lkm	%	lkm	%	lkm	%	lkm	%	lkm	%	lkm	%
Vaasan lääni												
0 - 24 999	7 411	12,4	5 683	38,5	794	4,6	416	2,6	258	3,0	260	8,3
25 000 - 49 999	6 465	10,8	3 782	25,6	1 364	8,0	725	4,4	368	4,3	226	7,2
50 000 - 74 999	12 357	20,6	3 557	24,1	4 540	26,5	2 463	15,1	1 252	14,6	545	17,5
75 000 - 99 999	17 152	28,6	1 482	10,0	6 285	36,7	5 548	34,0	2 884	33,6	953	30,5
100 000 - 124 999	8 838	14,8	215	1,5	2 626	15,3	3 615	22,2	1 873	21,8	509	16,3
125 000 - 149 999	3 745	6,3	42	0,3	939	5,5	1 688	10,4	831	9,7	245	7,9
150 000 - 199 999	2 527	4,2	9	0,1	454	2,7	1 200	7,4	657	7,7	207	6,6
200 000 -	1 421	2,4	2	0,0	129	0,8	650	4,0	464	5,4	176	5,6
KAIKKI	59 916	100,0	14 772	100,0	17 131	100,0	16 305	100,0	8 587	100,0	3 121	100,0
Keskitulo mk/v	81 946		39 789		83 410		103 160		105 460		97 927	
Oulun lääni												
0 - 24 999	6 383	12,1	4 656	38,9	868	5,1	426	2,9	209	2,9	224	10,6
25 000 - 49 999	6 307	11,9	3 481	29,1	1 727	10,1	679	4,7	279	3,8	141	6,7
50 000 - 74 999	9 248	17,5	2 647	22,1	3 926	23,0	1 687	11,6	756	10,4	232	11,0
75 000 - 99 999	13 812	26,1	974	8,1	5 617	32,9	4 547	31,3	2 146	29,5	528	25,0
100 000 - 124 999	9 115	17,2	167	1,4	3 181	18,6	3 541	24,3	1 815	25,0	411	19,5
125 000 - 149 999	3 985	7,5	16	0,1	1 083	6,3	1 726	11,9	931	12,8	229	10,9
150 000 - 199 999	2 680	5,1	13	0,1	517	3,0	1 263	8,7	692	9,5	195	9,2
200 000 -	1 414	2,7	3	0,0	150	0,9	674	4,6	437	6,0	150	7,1
KAIKKI	52 942	100,0	11 955	100,0	17 069	100,0	14 543	100,0	7 265	100,0	2 110	100,0
Keskitulo mk/v	85 039		38 235		84 434		107 332		112 942		105 411	
Lapin lääni												
0 - 24 999	2 780	12,9	1 946	39,7	392	5,8	194	3,4	115	3,7	133	13,9
25 000 - 49 999	2 787	12,9	1 473	30,1	822	12,1	306	5,3	135	4,3	51	5,3
50 000 - 74 999	3 713	17,2	1 005	20,5	1 614	23,7	695	12,1	290	9,3	109	11,4
75 000 - 99 999	4 995	23,2	339	6,9	2 002	29,5	1 606	27,8	814	26,0	234	24,5
100 000 - 124 999	3 797	17,6	117	2,4	1 257	18,5	1 423	24,7	805	25,7	195	20,4
125 000 - 149 999	1 866	8,7	15	0,3	465	6,8	820	14,2	482	15,4	84	8,8
150 000 - 199 999	1 131	5,2	1	0,0	190	2,8	522	9,1	320	10,2	98	10,2
200 000 -	483	2,2	2	0,0	54	0,8	201	3,5	173	5,5	53	5,5
KAIKKI	21 552	100,0	4 898	100,0	6 796	100,0	5 767	100,0	3 134	100,0	957	100,0
Keskitulo mk/v	83 803		37 712		82 850		105 860		112 687		98 967	

TAULU 2.4 VUONNA 1988 YKSITYISEN SEKTORIN TYÖSUHTEESSA TAI YRITTÄJÄNÄ OLLEET VALTION VEROTUKSESSA OLLEIDEN ANSIOTULOJEN, IÄN, SUKUPUOLEN, ELÄKELÄIN JA ASUINLÄÄNIN MUKAAN

LEL MIEHET

Ansiotulot nk/vuosi	KAIKKI		- 24		25 - 34		35 - 44		45 - 54		55 - 64	
	lkn	%	lkn	%	lkn	%	lkn	%	lkn	%	lkn	%
Koko maa												
0 - 24 999	60 920	26,9	35 923	50,4	8 866	15,3	7 343	14,0	5 000	16,1	3 788	27,2
25 000 - 49 999	45 794	20,2	17 806	25,0	11 198	19,3	8 627	16,4	5 545	17,9	2 618	18,8
50 000 - 74 999	42 624	18,8	10 163	14,3	13 387	23,1	10 429	19,8	6 107	19,7	2 538	18,2
75 000 - 99 999	40 676	17,9	5 265	7,4	13 831	23,9	12 039	22,9	6 907	22,3	2 634	18,9
100 000 - 124 999	21 491	9,5	1 519	2,1	6 731	11,6	7 732	14,7	4 143	13,4	1 366	9,8
125 000 - 149 999	9 085	4,0	413	0,6	2 531	4,4	3 628	6,9	1 923	6,2	590	4,2
150 000 - 199 999	5 051	2,2	161	0,2	1 219	2,1	2 242	4,3	1 120	3,6	309	2,2
200 000 -	1 121	0,5	28	0,0	216	0,4	522	1,0	256	0,8	99	0,7
KAIKKI	226 762	100,0	71 279	100,0	57 979	100,0	52 563	100,0	31 005	100,0	13 936	100,0
Keskitulo nk/v	58 908		33 441		67 693		75 821		71 975		59 760	
Uudenmaan lääni												
0 - 24 999	8 323	20,1	5 246	43,1	1 111	10,6	887	8,9	650	10,7	429	14,8
25 000 - 49 999	6 466	15,6	2 778	22,8	1 454	13,9	1 199	12,1	674	11,1	361	12,5
50 000 - 74 999	6 614	15,9	1 920	15,8	1 827	17,5	1 498	15,1	917	15,1	452	15,6
75 000 - 99 999	7 882	19,0	1 348	11,1	2 531	24,2	2 063	20,8	1 298	21,4	642	22,1
100 000 - 124 999	5 837	14,1	583	4,8	1 814	17,4	1 866	18,8	1 068	17,6	506	17,5
125 000 - 149 999	3 313	8,0	180	1,5	968	9,3	1 141	11,5	731	12,1	293	10,1
150 000 - 199 999	2 457	5,9	96	0,8	614	5,9	1 005	10,1	575	9,5	167	5,8
200 000 -	587	1,4	12	0,1	122	1,2	252	2,5	152	2,5	49	1,7
KAIKKI	41 479	100,0	12 163	100,0	10 441	100,0	9 911	100,0	6 065	100,0	2 899	100,0
Keskitulo nk/v	74 743		41 717		83 305		93 425		91 994		82 520	
Turun ja Porin lääni												
0 - 24 999	7 440	25,0	4 552	40,2	882	12,3	809	11,7	640	15,4	557	26,4
25 000 - 49 999	5 629	18,9	2 301	24,4	1 182	16,5	1 062	15,4	687	16,6	397	18,8
50 000 - 74 999	5 769	19,4	1 405	15,7	1 662	23,2	1 337	19,4	868	21,0	417	19,8
75 000 - 99 999	6 070	20,4	827	8,8	1 962	27,4	1 770	25,7	1 049	25,3	462	21,9
100 000 - 124 999	3 024	10,2	203	2,1	990	13,8	1 078	15,6	573	13,8	180	8,5
125 000 - 149 999	1 127	3,8	56	0,6	313	4,4	495	7,2	206	5,0	57	2,7
150 000 - 199 999	558	1,9	14	0,1	142	2,0	273	4,0	101	2,4	28	1,3
200 000 -	114	0,4	1	0,0	17	0,2	67	1,0	19	0,5	10	0,5
KAIKKI	29 734	100,0	9 442	100,0	7 150	100,0	6 891	100,0	4 143	100,0	2 108	100,0
Keskitulo nk/v	60 408		34 989		71 518		78 245		70 919		57 625	
Ahvenanmaan maakunta												
0 - 24 999	173	18,7	102	33,4	14	7,8	16	8,4	17	11,6	24	23,3
25 000 - 49 999	163	17,6	77	25,2	26	14,5	25	13,2	21	14,3	14	13,6
50 000 - 74 999	185	20,0	63	20,7	36	20,1	40	21,1	31	21,1	15	14,6
75 000 - 99 999	238	25,8	51	16,7	61	34,1	53	27,9	42	28,6	31	30,1
100 000 - 124 999	101	10,9	10	3,3	25	14,0	30	15,8	23	15,6	13	12,6
125 000 - 149 999	44	4,8	3	1,0	13	7,3	14	7,4	10	6,8	4	3,9
150 000 - 199 999	18	1,9	0	0,0	3	1,7	10	5,3	2	1,4	3	2,9
200 000 -	5	0,5	0	0,0	0	0,0	1	0,5	0	0,0	4	3,9
KAIKKI	924	100,0	305	100,0	179	100,0	190	100,0	147	100,0	103	100,0
Keskitulo nk/v	66 614		45 359		78 437		82 332		76 177		66 370	
Hämeen lääni												
0 - 24 999	6 757	25,4	4 180	49,7	909	14,1	762	12,1	467	12,9	439	24,6
25 000 - 49 999	4 812	18,1	2 023	24,0	1 098	17,0	834	13,3	543	14,9	314	17,6
50 000 - 74 999	4 857	18,3	1 263	15,0	1 445	22,4	1 142	18,2	683	18,8	324	18,1
75 000 - 99 999	5 120	19,3	693	8,2	1 648	25,6	1 519	24,2	886	24,4	374	20,9
100 000 - 124 999	3 009	11,3	187	2,2	857	13,3	1 119	17,8	626	17,2	220	12,3
125 000 - 149 999	1 288	4,8	51	0,6	341	5,3	555	8,8	270	7,4	71	4,0
150 000 - 199 999	606	2,3	17	0,2	129	2,0	293	4,7	132	3,6	35	2,0
200 000 -	107	0,4	2	0,0	18	0,3	51	0,8	26	0,7	10	0,6
KAIKKI	26 558	100,0	8 418	100,0	6 445	100,0	6 275	100,0	3 633	100,0	1 787	100,0
Keskitulo nk/v	62 018		34 433		70 705		81 009		77 402		62 675	

TAULU 2.4 VUONNA 1988 YKSITYISEN SEKTORIN TYÖSUHTEESSA TAI YRITTÄJÄNÄ OLLLEET VALTION VEROTUKSESSA OLLLEIDEN ANSIOTULOJEN, IÄN, SUKUPUOLEN, ELÄKELÄIN JA ASUINLÄÄNIN MUKAAN

LEL MIEHET

Ansiotulot mk/vuosi	KAIKKI		- 24		25 - 34		35 - 44		45 - 54		55 - 64	
	lkm	%	lkm	%	lkm	%	lkm	%	lkm	%	lkm	%
Kymen lääni												
0 - 24 999	4 360	26,3	2 461	47,6	609	14,7	610	15,4	437	18,0	243	26,9
25 000 - 49 999	3 327	20,0	1 353	26,2	762	18,4	636	16,1	410	16,9	166	18,3
50 000 - 74 999	2 825	17,0	740	14,3	833	20,1	696	17,6	394	16,2	162	17,9
75 000 - 99 999	3 280	19,7	469	9,1	1 159	28,0	925	23,4	548	22,5	179	19,8
100 000 - 124 999	1 742	10,5	124	2,4	517	12,5	633	16,0	381	15,7	87	9,6
125 000 - 149 999	682	4,1	18	0,3	169	4,1	287	7,2	167	6,9	41	4,5
150 000 - 199 999	337	2,0	7	0,1	78	1,9	149	3,8	83	3,4	20	2,2
200 000 -	56	0,3	0	0,0	11	0,3	25	0,6	13	0,5	7	0,8
KAIKKI	16 609	100,0	5 172	100,0	4 138	100,0	3 961	100,0	2 433	100,0	905	100,0
Keskitulo mk/v	59 682		34 772		69 046		74 765		71 880		60 417	
Mikkelin lääni												
0 - 24 999	3 623	28,9	1 995	53,7	550	16,9	489	16,6	331	18,5	258	30,9
25 000 - 49 999	2 751	22,0	952	25,6	697	21,5	554	18,8	376	21,1	172	20,6
50 000 - 74 999	2 672	21,3	512	13,8	854	26,3	713	24,2	414	23,2	179	21,5
75 000 - 99 999	2 103	16,8	201	5,4	724	22,3	659	22,4	372	20,8	147	17,6
100 000 - 124 999	915	7,3	47	1,3	289	8,9	346	11,7	185	10,4	48	5,8
125 000 - 149 999	306	2,4	4	0,1	98	3,0	107	3,6	73	4,1	24	2,9
150 000 - 199 999	117	0,9	1	0,0	26	0,8	56	1,9	28	1,6	6	0,7
200 000 -	35	0,3	0	0,0	8	0,2	21	0,7	6	0,3	0	0,0
KAIKKI	12 524	100,0	3 714	100,0	3 246	100,0	2 945	100,0	1 785	100,0	834	100,0
Keskitulo mk/v	53 032		29 875		61 748		66 782		63 565		51 142	
Pohjois-Karjalan lääni												
0 - 24 999	3 685	32,9	1 852	56,8	706	21,7	587	21,1	346	24,5	194	38,3
25 000 - 49 999	2 629	23,5	832	25,5	728	22,4	591	21,3	343	24,3	135	26,6
50 000 - 74 999	2 230	19,9	376	11,5	866	26,7	608	21,9	305	21,6	75	14,8
75 000 - 99 999	1 694	15,1	162	5,0	641	19,7	583	21,0	249	17,6	59	11,6
100 000 - 124 999	668	6,0	33	1,0	224	6,9	275	9,9	106	7,5	30	5,9
125 000 - 149 999	201	1,8	5	0,2	65	2,0	82	2,9	44	3,1	5	1,0
150 000 - 199 999	84	0,7	2	0,1	16	0,5	46	1,7	17	1,2	3	0,6
200 000 -	14	0,1	0	0,0	0	0,0	8	0,3	1	0,1	5	1,0
KAIKKI	11 208	100,0	3 261	100,0	3 246	100,0	2 780	100,0	1 414	100,0	507	100,0
Keskitulo mk/v	48 653		28 004		56 217		60 981		56 137		44 591	
Kuopion lääni												
0 - 24 999	4 584	30,6	2 405	52,7	819	20,0	641	18,0	406	20,7	313	38,3
25 000 - 49 999	3 355	22,4	1 221	26,8	913	22,3	642	18,0	412	21,0	167	20,4
50 000 - 74 999	2 987	19,9	617	13,5	1 009	24,6	794	22,3	419	21,3	148	18,1
75 000 - 99 999	2 400	16,0	241	5,3	852	20,8	779	21,9	404	20,5	124	15,2
100 000 - 124 999	1 069	7,1	51	1,1	361	8,8	416	11,7	202	10,3	39	4,8
125 000 - 149 999	392	2,6	21	0,5	92	2,2	189	5,3	77	3,9	13	1,6
150 000 - 199 999	183	1,2	6	0,1	44	1,1	85	2,4	37	1,9	11	1,3
200 000 -	33	0,2	0	0,0	6	0,1	16	0,4	9	0,5	2	0,2
KAIKKI	15 003	100,0	4 562	100,0	4 096	100,0	3 562	100,0	1 966	100,0	817	100,0
Keskitulo mk/v	52 360		30 526		59 464		67 706		62 828		46 580	
Keski-Suomen lääni												
0 - 24 999	3 837	29,2	2 193	54,3	574	17,1	477	15,3	356	19,1	237	30,4
25 000 - 49 999	2 740	20,8	972	24,1	683	20,4	555	17,8	361	19,4	169	21,7
50 000 - 74 999	2 623	20,0	543	13,5	817	24,4	708	22,7	403	21,6	152	19,5
75 000 - 99 999	2 301	17,5	252	6,2	779	23,2	692	22,2	442	23,7	136	17,5
100 000 - 124 999	1 051	8,0	52	1,3	328	9,8	435	14,0	187	10,0	49	6,3
125 000 - 149 999	414	3,1	20	0,5	129	3,8	162	5,2	77	4,1	26	3,3
150 000 - 199 999	144	1,1	2	0,0	33	1,0	69	2,2	32	1,7	8	1,0
200 000 -	41	0,3	4	0,1	9	0,3	18	0,6	6	0,3	4	0,5
KAIKKI	13 147	100,0	4 036	100,0	3 352	100,0	3 116	100,0	1 864	100,0	779	100,0
Keskitulo mk/v	54 470		30 670		63 651		70 151		64 082		52 562	

TAULU 2.4 VUONNA 1988 YKSITYISEN SEKTORIN TYÖSUHTEESSA TAI YRITTÄJÄNÄ OLLEET VALTION VEROTUKSESSA OLLEIDEN ANSIOTULOJEN, IÄN, SUKUPUOLEN, ELÄKELÄIN JA ASUINLÄÄNIN MUKAAN

LEL MIEHET

Ansiotulot mk/vuosi	KAIKKI		- 24		25 - 34		35 - 44		45 - 54		55 - 64	
	1km	%	1km	%	1km	%	1km	%	1km	%	1km	%
Vaasan lääni												
0 - 24 999	6 408	30,4	4 178	55,0	685	13,8	563	12,9	393	15,4	589	35,8
25 000 - 49 999	4 421	20,9	1 827	24,1	974	19,7	774	17,7	507	19,9	339	20,6
50 000 - 74 999	4 363	20,7	1 059	14,0	1 326	26,8	1 058	24,2	592	23,2	328	19,9
75 000 - 99 999	3 660	17,3	404	5,3	1 299	26,2	1 083	24,8	624	24,5	250	15,2
100 000 - 124 999	1 531	7,3	88	1,2	486	9,8	571	13,1	287	11,3	99	6,0
125 000 - 149 999	464	2,2	27	0,4	126	2,5	194	4,4	92	3,6	25	1,5
150 000 - 199 999	205	1,0	6	0,1	49	1,0	93	2,1	46	1,8	11	0,7
200 000 -	54	0,3	2	0,0	11	0,2	29	0,7	7	0,3	5	0,3
KAIKKI	21 106	100,0	7 591	100,0	4 956	100,0	4 365	100,0	2 548	100,0	1 646	100,0
Keskitulo mk/v	52 481		29 781		65 346		70 983		66 570		47 570	
Oulun lääni												
0 - 24 999	7 600	30,7	4 436	53,1	1 291	19,0	973	17,5	580	18,8	320	33,0
25 000 - 49 999	5 923	23,9	2 283	27,3	1 593	23,4	1 071	19,2	732	23,8	244	25,2
50 000 - 74 999	4 863	19,6	1 088	13,0	1 729	25,4	1 206	21,6	667	21,6	173	17,8
75 000 - 99 999	3 881	15,7	420	5,0	1 408	20,7	1 288	23,1	619	20,1	146	15,1
100 000 - 124 999	1 643	6,6	96	1,1	553	8,1	627	11,3	310	10,1	57	5,9
125 000 - 149 999	570	2,3	27	0,3	147	2,2	260	4,7	119	3,9	17	1,8
150 000 - 199 999	249	1,0	10	0,1	63	0,9	117	2,1	49	1,6	10	1,0
200 000 -	51	0,2	3	0,0	10	0,1	29	0,5	6	0,2	3	0,3
KAIKKI	24 778	100,0	8 361	100,0	6 794	100,0	5 571	100,0	3 082	100,0	970	100,0
Keskitulo mk/v	50 900		29 859		59 055		66 823		61 904		48 758	
Lapin lääni												
0 - 24 999	4 130	30,2	2 323	54,6	716	18,2	529	17,7	377	19,6	185	31,8
25 000 - 49 999	3 578	26,1	1 187	27,9	1 088	27,6	684	22,8	479	24,9	140	24,1
50 000 - 74 999	2 636	19,3	497	11,7	983	25,0	629	21,0	414	21,5	113	19,4
75 000 - 99 999	2 047	15,0	197	4,6	767	19,5	625	20,9	374	19,4	84	14,5
100 000 - 124 999	901	6,6	45	1,1	287	7,3	336	11,2	195	10,1	38	6,5
125 000 - 149 999	284	2,1	1	0,0	70	1,8	142	4,7	57	3,0	14	2,4
150 000 - 199 999	93	0,7	0	0,0	22	0,6	46	1,5	18	0,9	7	1,2
200 000 -	24	0,2	4	0,1	4	0,1	5	0,2	11	0,6	0	0,0
KAIKKI	13 692	100,0	4 254	100,0	3 936	100,0	2 996	100,0	1 925	100,0	581	100,0
Keskitulo mk/v	49 798		28 517		56 735		64 125		60 435		49 498	

TAULU 2.4 VUONNA 1988 YKSITYISEN SEKTORIN TYÖSUHTEESSA TAI YRITTÄJÄNÄ OLLEET VALTION VEROTUKSESSA OLLIEN ANSIOTULOJEN, IÄN, SUKUPUOLEN, ELÄKELAIN JA ASUINLÄÄNIN MUKAAN

YEL MIEHET

Ansiotulot nk/vuosi	KAIKKI		- 24		25 - 34		35 - 44		45 - 54		55 - 64	
	lkn	%	lkn	%	lkn	%	lkn	%	lkn	%	lkn	%
Koko maa												
0 - 24 999	15 115	13,5	883	28,0	4 187	16,8	5 142	12,0	3 167	11,7	1 736	12,4
25 000 - 49 999	15 510	13,8	784	24,9	3 976	15,9	5 269	12,3	3 417	12,6	2 064	14,8
50 000 - 74 999	19 786	17,7	696	22,1	4 983	20,0	7 187	16,8	4 380	16,1	2 540	18,2
75 000 - 99 999	18 434	16,5	396	12,6	4 383	17,6	7 088	16,5	4 331	16,0	2 236	16,0
100 000 - 124 999	14 140	12,6	209	6,6	3 032	12,2	5 805	13,5	3 485	12,8	1 609	11,5
125 000 - 149 999	9 188	8,2	77	2,4	1 681	6,7	4 024	9,4	2 337	8,6	1 069	7,7
150 000 - 199 999	10 604	9,5	64	2,0	1 767	7,1	4 530	10,6	2 945	10,9	1 298	9,3
200 000 -	9 256	8,3	24	0,8	930	3,7	3 809	8,9	3 080	11,3	1 413	10,1
KAIKKI	112 050	100,0	3 148	100,0	24 941	100,0	42 854	100,0	27 142	100,0	13 965	100,0
Keskitulo nk/v	97 477		53 126		80 144		101 954		108 458		103 353	
Uudenmaan lääni												
0 - 24 999	2 180	8,6	82	15,1	540	11,0	728	7,4	527	7,8	303	9,1
25 000 - 49 999	2 326	9,2	117	21,6	508	10,3	798	8,1	549	8,1	354	10,6
50 000 - 74 999	3 488	13,8	114	21,0	837	17,0	1 254	12,8	818	12,1	465	14,0
75 000 - 99 999	3 748	14,8	110	20,3	848	17,3	1 492	15,2	879	13,0	419	12,6
100 000 - 124 999	3 410	13,5	61	11,3	730	14,9	1 385	14,1	863	12,8	371	11,2
125 000 - 149 999	2 611	10,3	27	5,0	458	9,3	1 108	11,3	684	10,1	334	10,0
150 000 - 199 999	3 656	14,4	23	4,2	627	12,8	1 471	15,0	1 072	15,9	463	13,9
200 000 -	3 917	15,5	8	1,5	366	7,4	1 564	16,0	1 363	20,2	616	18,5
KAIKKI	25 336	100,0	542	100,0	4 914	100,0	9 800	100,0	6 755	100,0	3 325	100,0
Keskitulo nk/v	126 232		69 660		101 910		128 539		140 481		135 655	
Turun ja Porin lääni												
0 - 24 999	2 083	12,5	121	28,1	561	16,2	693	10,6	432	10,7	276	12,7
25 000 - 49 999	2 280	13,7	104	24,2	548	15,9	799	12,2	519	12,9	310	14,3
50 000 - 74 999	3 134	18,9	100	23,3	681	19,7	1 197	18,3	728	18,1	428	19,8
75 000 - 99 999	2 812	16,9	50	11,6	626	18,1	1 125	17,2	659	16,3	352	16,3
100 000 - 124 999	2 205	13,3	33	7,7	429	12,4	939	14,4	537	13,3	267	12,3
125 000 - 149 999	1 381	8,3	12	2,8	242	7,0	616	9,4	354	8,8	157	7,2
150 000 - 199 999	1 510	9,1	6	1,4	247	7,2	654	10,0	416	10,3	187	8,6
200 000 -	1 210	7,3	1	0,2	120	3,5	514	7,9	386	9,6	189	8,7
KAIKKI	16 618	100,0	430	100,0	3 454	100,0	6 537	100,0	4 031	100,0	2 166	100,0
Keskitulo nk/v	95 714		53 064		81 190		99 581		104 980		98 429	
Ahvenanmaan maakunta												
0 - 24 999	94	11,3	6	17,1	19	13,2	24	8,4	20	8,5	25	18,5
25 000 - 49 999	142	17,0	10	28,6	35	24,3	42	14,6	36	15,4	19	14,1
50 000 - 74 999	153	18,3	8	22,9	28	19,4	52	18,1	38	16,2	27	20,0
75 000 - 99 999	159	19,0	4	11,4	27	18,8	53	18,5	47	20,1	28	20,7
100 000 - 124 999	113	13,5	2	5,7	20	13,9	42	14,6	36	15,4	13	9,6
125 000 - 149 999	64	7,7	2	5,7	11	7,6	23	8,0	16	6,8	12	8,9
150 000 - 199 999	60	7,2	0	0,0	2	1,4	28	9,8	25	10,7	5	3,7
200 000 -	47	5,6	2	5,7	0	0,0	23	8,0	16	6,8	6	4,4
KAIKKI	835	100,0	35	100,0	144	100,0	287	100,0	234	100,0	135	100,0
Keskitulo nk/v	90 951		67 958		70 404		103 889		98 729		77 843	
Hämeen lääni												
0 - 24 999	2 098	13,3	133	27,4	579	16,7	691	11,4	453	11,7	242	12,7
25 000 - 49 999	2 148	13,6	125	25,7	528	15,2	695	11,5	509	13,2	291	15,3
50 000 - 74 999	2 619	16,6	113	23,3	666	19,2	968	16,0	566	14,7	306	16,1
75 000 - 99 999	2 671	16,9	54	11,1	604	17,4	1 059	17,5	661	17,1	293	15,4
100 000 - 124 999	2 180	13,8	44	9,1	467	13,4	862	14,2	535	13,9	272	14,3
125 000 - 149 999	1 326	8,4	6	1,2	268	7,7	591	9,7	325	8,4	136	7,2
150 000 - 199 999	1 516	9,6	9	1,9	243	7,0	678	11,2	401	10,4	185	9,7
200 000 -	1 223	7,7	1	0,2	121	3,5	520	8,6	407	10,6	174	9,2
KAIKKI	15 782	100,0	486	100,0	3 476	100,0	6 064	100,0	3 857	100,0	1 899	100,0
Keskitulo nk/v	96 749		52 352		81 085		102 216		104 912		102 749	

TAULU 2.4 VUONNA 1988 YKSITYISEN SEKTORIN TYÖSUHTEESSA TAI YRITTÄJÄNÄ OLLEET VALTION VEROTUKSESSA OLLEIDEN ANSIOTULOJEN, IÄN, SUKUPUOLEN, ELÄKELAIN JA ASUINLÄÄNIN MUKAAN

YEL MIEHET

Ansiotulot nk/vuosi	KAIKKI		- 24		25 - 34		35 - 44		45 - 54		55 - 64	
	1kn	%	1kn	%	1kn	%	1kn	%	1kn	%	1kn	%
Kymen lääni												
0 - 24 999	916	14,7	45	30,0	243	19,3	338	13,8	194	12,6	96	11,4
25 000 - 49 999	855	13,7	37	24,7	206	16,3	290	11,8	195	12,6	127	15,1
50 000 - 74 999	1 015	16,2	44	29,3	231	18,3	369	15,0	228	14,8	143	17,0
75 000 - 99 999	1 020	16,3	12	8,0	224	17,8	384	15,6	265	17,2	135	16,0
100 000 - 124 999	841	13,5	5	3,3	158	12,5	374	15,2	211	13,7	93	11,0
125 000 - 149 999	552	8,8	5	3,3	80	6,3	247	10,1	132	8,6	88	10,4
150 000 - 199 999	590	9,4	0	0,0	74	5,9	270	11,0	170	11,0	76	9,0
200 000 -	462	7,4	1	0,7	45	3,6	183	7,5	148	9,6	85	10,1
KAIKKI	6 252	100,0	150	100,0	1 261	100,0	2 455	100,0	1 543	100,0	843	100,0
Keskitulo nk/v	94 041		49 029		76 136		98 196		102 856		100 601	
Mikkelin lääni												
0 - 24 999	751	16,1	40	35,4	211	19,5	247	14,6	166	15,3	87	12,8
25 000 - 49 999	737	15,8	26	23,0	188	17,4	246	14,5	162	14,9	115	16,9
50 000 - 74 999	891	19,1	19	16,8	240	22,2	305	18,0	186	17,1	141	20,7
75 000 - 99 999	811	17,4	17	15,0	180	16,7	302	17,8	184	16,9	128	18,8
100 000 - 124 999	557	12,0	6	5,3	120	11,1	228	13,5	129	11,9	74	10,9
125 000 - 149 999	333	7,2	0	0,0	56	5,2	143	8,4	89	8,2	45	6,6
150 000 - 199 999	337	7,2	3	2,7	57	5,3	131	7,7	100	9,2	46	6,7
200 000 -	239	5,1	1	0,9	29	2,7	91	5,4	72	6,6	46	6,7
KAIKKI	4 657	100,0	113	100,0	1 081	100,0	1 693	100,0	1 088	100,0	682	100,0
Keskitulo nk/v	83 980		48 286		71 225		87 422		90 919		90 503	
Pohjois-Karjalan lääni												
0 - 24 999	784	19,9	43	38,1	242	23,9	284	18,5	152	17,7	63	14,7
25 000 - 49 999	709	18,0	30	26,5	200	19,7	273	17,8	131	15,2	75	17,5
50 000 - 74 999	855	21,7	25	22,1	241	23,8	296	19,3	194	22,5	99	23,1
75 000 - 99 999	632	16,0	8	7,1	163	16,1	230	15,0	148	17,2	83	19,3
100 000 - 124 999	369	9,3	4	3,5	79	7,8	170	11,1	77	8,9	39	9,1
125 000 - 149 999	239	6,1	2	1,8	34	3,4	120	7,8	58	6,7	25	5,8
150 000 - 199 999	217	5,5	2	1,8	35	3,5	106	6,9	52	6,0	22	5,1
200 000 -	145	3,7	0	0,0	19	1,9	54	3,5	49	5,7	23	5,4
KAIKKI	3 949	100,0	113	100,0	1 013	100,0	1 533	100,0	861	100,0	429	100,0
Keskitulo nk/v	74 134		41 796		62 697		77 958		80 929		82 362	
Kuopion lääni												
0 - 24 999	761	14,8	48	28,7	224	18,1	284	14,2	144	12,7	61	10,4
25 000 - 49 999	745	14,5	43	25,7	202	16,3	255	12,7	156	13,8	89	15,1
50 000 - 74 999	897	17,5	45	26,9	244	19,7	332	16,6	165	14,6	111	18,9
75 000 - 99 999	868	16,9	15	9,0	226	18,2	342	17,1	182	16,0	103	17,5
100 000 - 124 999	644	12,6	1	0,6	138	11,1	269	13,4	156	13,8	80	13,6
125 000 - 149 999	379	7,4	1	0,6	74	6,0	171	8,5	92	8,1	41	7,0
150 000 - 199 999	483	9,4	5	3,0	88	7,1	212	10,6	123	10,8	55	9,4
200 000 -	348	6,8	3	1,8	43	3,5	138	6,9	116	10,2	48	8,2
KAIKKI	5 131	100,0	167	100,0	1 239	100,0	2 003	100,0	1 134	100,0	588	100,0
Keskitulo nk/v	92 271		52 070		78 173		95 871		104 016		98 484	
Keskí-Suomen lääni												
0 - 24 999	826	15,1	48	31,2	237	17,9	279	13,2	179	14,2	83	13,8
25 000 - 49 999	827	15,1	38	24,7	232	17,5	316	14,9	154	12,2	87	14,5
50 000 - 74 999	1 076	19,7	35	22,7	288	21,8	391	18,5	237	18,8	125	20,8
75 000 - 99 999	897	16,4	19	12,3	232	17,5	351	16,6	181	14,3	114	18,9
100 000 - 124 999	659	12,1	6	3,9	143	10,8	274	12,9	168	13,3	68	11,3
125 000 - 149 999	429	7,9	4	2,6	89	6,7	182	8,6	119	9,4	35	5,8
150 000 - 199 999	422	7,7	1	0,6	72	5,4	191	9,0	109	8,6	49	8,1
200 000 -	320	5,9	0	0,0	29	2,2	135	6,4	115	9,1	41	6,8
KAIKKI	5 459	100,0	154	100,0	1 322	100,0	2 119	100,0	1 262	100,0	602	100,0
Keskitulo nk/v	88 117		49 071		73 112		91 951		98 877		95 013	

TAULU 2.4 VUONNA 1988 YKSITYISEN SEKTORIN TYÖSUHTEESSA TAI YRITTÄJÄNÄ OLLEET VALTION VEROTUKSESSA OLLEIDEN ANSIOTULOJEN, IÄN, SUKUPUOLEN, ELÄKELÄIN JA ASUINLÄÄNIN MUKAAN

YEL MIEHET

Ansiotulot mk/vuosi	KAIKKI		- 24		25 - 34		35 - 44		45 - 54		55 - 64	
	lkn	%	lkn	%	lkn	%	lkn	%	lkn	%	lkn	%
Vaasan lääni												
0 - 24 999	2 287	16,5	150	33,3	596	17,9	759	14,8	462	14,5	320	17,7
25 000 - 49 999	2 554	18,4	127	28,2	697	21,0	823	16,1	556	17,4	351	19,5
50 000 - 74 999	2 917	21,0	92	20,4	757	22,8	1 030	20,1	652	20,4	386	21,4
75 000 - 99 999	2 428	17,5	52	11,5	606	18,2	894	17,4	561	17,6	315	17,5
100 000 - 124 999	1 490	10,7	17	3,8	321	9,7	627	12,2	355	11,1	170	9,4
125 000 - 149 999	857	6,2	7	1,6	148	4,4	381	7,4	227	7,1	94	5,2
150 000 - 199 999	794	5,7	2	0,4	142	4,3	357	7,0	196	6,1	97	5,4
200 000 -	568	4,1	2	0,4	59	1,8	253	4,9	184	5,8	70	3,9
KAIKKI	13 897	100,0	451	100,0	3 326	100,0	5 124	100,0	3 193	100,0	1 803	100,0
Keskitulo mk/v	79 415		45 388		68 328		87 091		85 105		76 495	
Oulun lääni												
0 - 24 999	1 401	15,2	112	30,9	440	18,1	501	14,3	254	12,6	94	10,4
25 000 - 49 999	1 379	15,0	87	24,0	410	16,9	490	14,0	274	13,6	118	13,1
50 000 - 74 999	1 757	19,1	76	21,0	500	20,6	655	18,7	341	17,0	185	20,6
75 000 - 99 999	1 565	17,0	41	11,3	421	17,3	567	16,2	364	18,1	172	19,1
100 000 - 124 999	1 144	12,4	27	7,5	309	12,7	431	12,3	271	13,5	106	11,8
125 000 - 149 999	702	7,6	8	2,2	153	6,3	320	9,1	157	7,8	64	7,1
150 000 - 199 999	712	7,7	10	2,8	132	5,4	310	8,9	178	8,9	82	9,1
200 000 -	545	5,9	2	0,6	68	2,8	226	6,5	170	8,5	79	8,8
KAIKKI	9 204	100,0	362	100,0	2 433	100,0	3 500	100,0	2 009	100,0	900	100,0
Keskitulo mk/v	87 890		50 573		74 806		91 504		99 262		98 837	
Lapin lääni												
0 - 24 999	934	18,9	55	37,9	295	23,1	314	18,1	184	15,7	86	14,5
25 000 - 49 999	808	16,4	40	27,6	222	17,4	242	13,9	176	15,0	128	21,6
50 000 - 74 999	984	20,0	25	17,2	270	21,1	338	19,4	227	19,3	124	20,9
75 000 - 99 999	823	16,7	14	9,7	226	17,7	289	16,6	200	17,0	94	15,9
100 000 - 124 999	528	10,7	3	2,1	118	9,2	204	11,7	147	12,5	56	9,4
125 000 - 149 999	315	6,4	3	2,1	68	5,3	122	7,0	84	7,1	38	6,4
150 000 - 199 999	307	6,2	3	2,1	48	3,8	122	7,0	103	8,8	31	5,2
200 000 -	232	4,7	3	2,1	31	2,4	108	6,2	54	4,6	36	6,1
KAIKKI	4 930	100,0	145	100,0	1 278	100,0	1 739	100,0	1 175	100,0	593	100,0
Keskitulo mk/v	79 491		43 343		67 610		84 468		87 406		83 665	

TAULU 2.4 VUONNA 1988 YKSITYISEN SEKTORIN TYÖSUHTEESSA TAI YRITTÄJÄNÄ OLLEET VALTION VEROTUKSESSA OLLEIDEN ANSIOTULOJEN, IÄN, SUKUPUOLEN, ELÄKELÄIN JA ASUINLÄÄNIN MUKAAN

MYEL MIEHET

Ansiotulot nk/vuosi	KAIKKI		- 24		25 - 34		35 - 44		45 - 54		55 - 64	
	lkm	%	lkm	%	lkm	%	lkm	%	lkm	%	lkm	%
Koko maa												
0 - 24 999	22 309	20,1	1 621	33,6	4 290	20,5	5 662	17,4	5 443	18,0	5 293	23,3
25 000 - 49 999	28 400	25,5	1 535	31,8	5 404	25,8	7 463	23,0	7 682	25,4	6 316	27,8
50 000 - 74 999	24 910	22,4	961	19,9	4 837	23,1	7 326	22,5	6 832	22,6	4 954	21,8
75 000 - 99 999	17 860	16,1	431	8,9	3 452	16,5	5 584	17,2	5 137	17,0	3 256	14,3
100 000 - 124 999	9 129	8,2	170	3,5	1 649	7,9	3 231	9,9	2 616	8,6	1 463	6,4
125 000 - 149 999	4 177	3,8	62	1,3	690	3,3	1 600	4,9	1 214	4,0	611	2,7
150 000 - 199 999	2 913	2,6	33	0,7	409	2,0	1 102	3,4	856	2,8	513	2,3
200 000 -	1 529	1,4	17	0,4	181	0,9	520	1,6	469	1,6	342	1,5
KAIKKI	111 215	100,0	4 822	100,0	20 906	100,0	32 490	100,0	30 249	100,0	22 748	100,0
Keskitulo nk/v	62 055		43 150		59 415		67 245		64 490		57 837	
Uudenmaan lääni												
0 - 24 999	963	14,0	58	21,4	135	11,8	259	12,4	237	12,6	274	18,3
25 000 - 49 999	1 331	19,3	92	33,9	236	20,7	341	16,3	339	18,1	323	21,6
50 000 - 74 999	1 380	20,1	62	22,9	237	20,8	415	19,8	350	18,6	316	21,2
75 000 - 99 999	1 279	18,6	35	12,9	231	20,2	406	19,4	368	19,6	239	16,0
100 000 - 124 999	819	11,9	16	5,9	142	12,4	275	13,1	244	13,0	142	9,5
125 000 - 149 999	442	6,4	5	1,8	84	7,4	140	6,7	130	6,9	83	5,6
150 000 - 199 999	384	5,6	1	0,4	50	4,4	156	7,4	119	6,3	58	3,9
200 000 -	279	4,1	0	0,0	26	2,3	104	5,0	90	4,8	59	3,9
KAIKKI	6 879	100,0	271	100,0	1 141	100,0	2 096	100,0	1 877	100,0	1 494	100,0
Keskitulo nk/v	80 706		51 301		76 638		86 817		86 212		73 657	
Turun ja Porin lääni												
0 - 24 999	3 118	17,2	234	30,4	477	15,7	702	13,7	789	15,7	916	22,3
25 000 - 49 999	4 088	22,6	220	28,5	651	21,4	1 033	20,1	1 106	22,0	1 078	26,2
50 000 - 74 999	3 907	21,6	178	23,1	724	23,8	1 075	20,9	1 041	20,7	889	21,6
75 000 - 99 999	3 147	17,4	88	11,4	584	19,2	964	18,8	912	18,1	599	14,6
100 000 - 124 999	1 824	10,1	27	3,5	321	10,5	644	12,5	541	10,8	291	7,1
125 000 - 149 999	879	4,9	11	1,4	152	5,0	334	6,5	259	5,1	123	3,0
150 000 - 199 999	712	3,9	8	1,0	90	3,0	247	4,8	244	4,9	123	3,0
200 000 -	428	2,4	5	0,6	48	1,6	140	2,7	138	2,7	97	2,4
KAIKKI	18 103	100,0	771	100,0	3 047	100,0	5 139	100,0	5 030	100,0	4 116	100,0
Keskitulo nk/v	69 991		47 832		68 885		76 608		73 494		62 422	
Ahvenanmaan maakunta												
0 - 24 999	152	17,0	8	22,2	24	16,7	27	12,9	42	16,0	51	20,9
25 000 - 49 999	186	20,8	10	27,8	33	22,9	32	15,3	46	17,5	65	26,6
50 000 - 74 999	218	24,3	13	36,1	27	18,8	51	24,4	68	25,9	59	24,2
75 000 - 99 999	161	18,0	3	8,3	31	21,5	35	16,7	51	19,4	41	16,8
100 000 - 124 999	88	9,8	2	5,6	14	9,7	32	15,3	29	11,0	11	4,5
125 000 - 149 999	60	6,7	0	0,0	12	8,3	20	9,6	14	5,3	14	5,7
150 000 - 199 999	24	2,7	0	0,0	3	2,1	9	4,3	11	4,2	1	0,4
200 000 -	8	0,9	0	0,0	3	2,1	1	0,5	2	0,8	2	0,8
KAIKKI	896	100,0	36	100,0	144	100,0	209	100,0	263	100,0	244	100,0
Keskitulo nk/v	67 049		49 493		68 353		77 424		69 320		57 538	
Hämeen lääni												
0 - 24 999	1 819	16,7	118	30,3	321	17,1	441	13,9	425	14,4	514	20,5
25 000 - 49 999	2 461	22,6	140	35,9	390	20,8	620	19,5	662	22,5	649	25,9
50 000 - 74 999	2 389	21,9	71	18,2	440	23,4	664	20,9	672	22,8	542	21,7
75 000 - 99 999	1 949	17,9	29	7,4	351	18,7	636	20,0	546	18,6	387	15,5
100 000 - 124 999	1 079	9,9	16	4,1	191	10,2	378	11,9	304	10,3	190	7,6
125 000 - 149 999	538	4,9	10	2,6	92	4,9	207	6,5	154	5,2	75	3,0
150 000 - 199 999	437	4,0	3	0,8	62	3,3	167	5,2	123	4,2	82	3,3
200 000 -	225	2,1	4	1,0	31	1,7	70	2,2	56	1,9	64	2,6
KAIKKI	10 896	100,0	390	100,0	1 878	100,0	3 183	100,0	2 942	100,0	2 503	100,0
Keskitulo nk/v	69 614		45 589		68 457		75 811		71 233		64 443	

TAULU 2.4 VUONNA 1988 YKSITYISEN SEKTORIN TYÖSUHTEESSA TAI YRITTÄJÄNK OLLLEET VALTION VEROTUKSESSA OLLLEIDEN ANSIOTULOJEN, IÄN, SUKUPUOLEN, ELÄKELÄIN JA ASUINLÄÄNIN MUKAAN

MYEL MIEHET

Ansiotulot mk/vuosi	KAIKKI		- 24		25 - 34		35 - 44		45 - 54		55 - 64	
	lkm	%	lkm	%	lkm	%	lkm	%	lkm	%	lkm	%
Kymen lääni												
0 - 24 999	1 449	19,4	98	33,9	227	17,6	356	17,3	379	17,5	389	23,3
25 000 - 49 999	1 912	25,6	84	29,1	338	26,2	449	21,8	548	25,4	493	29,5
50 000 - 74 999	1 680	22,5	57	19,7	302	23,4	465	22,6	481	22,3	375	22,5
75 000 - 99 999	1 165	15,6	31	10,7	223	17,3	330	16,0	368	17,0	213	12,8
100 000 - 124 999	639	8,6	16	5,5	97	7,5	221	10,7	195	9,0	110	6,6
125 000 - 149 999	348	4,7	1	0,3	54	4,2	137	6,7	112	5,2	44	2,6
150 000 - 199 999	198	2,7	0	0,0	36	2,8	75	3,6	54	2,5	33	2,0
200 000 -	75	1,0	0	0,0	13	1,0	26	1,3	24	1,1	12	0,7
KAIKKI	7 468	100,0	289	100,0	1 290	100,0	2 059	100,0	2 161	100,0	1 669	100,0
Keskitulo mk/v	62 111		43 264		62 708		68 266		64 104		54 743	
Mikkelin lääni												
0 - 24 999	1 758	22,6	112	34,8	332	23,6	468	20,8	458	21,1	388	23,5
25 000 - 49 999	2 231	28,7	113	35,1	417	29,7	590	26,3	628	29,0	483	29,3
50 000 - 74 999	1 771	22,7	58	18,0	311	22,2	513	22,9	498	23,0	391	23,7
75 000 - 99 999	1 139	14,6	27	8,4	206	14,7	360	16,0	311	14,4	235	14,2
100 000 - 124 999	517	6,6	9	2,8	80	5,7	183	8,2	157	7,2	88	5,3
125 000 - 149 999	210	2,7	3	0,9	26	1,9	80	3,6	74	3,4	27	1,6
150 000 - 199 999	109	1,4	1	0,3	24	1,7	34	1,5	26	1,2	24	1,5
200 000 -	55	0,7	2	0,6	8	0,6	17	0,8	14	0,6	14	0,8
KAIKKI	7 787	100,0	322	100,0	1 404	100,0	2 245	100,0	2 166	100,0	1 650	100,0
Keskitulo mk/v	55 228		40 413		53 315		58 659		56 338		53 625	
Pohjois-Karjalan lääni												
0 - 24 999	1 687	27,4	136	46,1	348	26,5	484	25,6	386	24,7	333	30,2
25 000 - 49 999	1 860	30,2	84	28,5	422	32,1	536	28,3	467	29,9	351	31,8
50 000 - 74 999	1 350	21,9	44	14,9	299	22,7	434	22,9	349	22,3	224	20,3
75 000 - 99 999	758	12,3	21	7,1	143	10,9	248	13,1	229	14,7	117	10,6
100 000 - 124 999	305	4,9	7	2,4	71	5,4	119	6,3	72	4,6	36	3,3
125 000 - 149 999	114	1,8	1	0,3	20	1,5	42	2,2	32	2,0	19	1,7
150 000 - 199 999	58	0,9	0	0,0	10	0,8	23	1,2	12	0,8	13	1,2
200 000 -	34	0,6	0	0,0	2	0,2	6	0,3	15	1,0	11	1,0
KAIKKI	6 168	100,0	295	100,0	1 315	100,0	1 892	100,0	1 562	100,0	1 104	100,0
Keskitulo mk/v	49 545		35 156		47 934		51 582		52 683		47 379	
Kuopion lääni												
0 - 24 999	1 983	23,0	147	37,2	451	24,0	534	20,0	456	20,5	395	26,8
25 000 - 49 999	2 483	28,7	151	38,2	553	29,5	677	25,4	661	29,7	441	29,9
50 000 - 74 999	1 981	22,9	58	14,7	447	23,8	657	24,6	513	23,1	306	20,7
75 000 - 99 999	1 256	14,5	24	6,1	272	14,5	419	15,7	346	15,6	195	13,2
100 000 - 124 999	532	6,2	5	1,3	100	5,3	203	7,6	144	6,5	80	5,4
125 000 - 149 999	214	2,5	5	1,3	27	1,4	92	3,5	58	2,6	32	2,2
150 000 - 199 999	135	1,6	5	1,3	19	1,0	60	2,3	32	1,4	19	1,3
200 000 -	54	0,6	0	0,0	7	0,4	24	0,9	15	0,7	8	0,5
KAIKKI	8 638	100,0	395	100,0	1 876	100,0	2 666	100,0	2 225	100,0	1 476	100,0
Keskitulo mk/v	54 780		38 457		51 520		60 033		56 531		51 166	
Keski-Suomen lääni												
0 - 24 999	1 537	24,3	99	42,5	312	26,9	390	21,2	388	21,5	348	27,3
25 000 - 49 999	1 774	28,1	75	32,2	316	27,3	504	27,4	496	27,4	383	30,1
50 000 - 74 999	1 330	21,1	36	15,5	247	21,3	397	21,6	390	21,6	260	20,4
75 000 - 99 999	928	14,7	13	5,6	172	14,8	295	16,0	296	16,4	152	11,9
100 000 - 124 999	400	6,3	0	3,4	69	6,0	129	7,0	133	7,4	61	4,8
125 000 - 149 999	178	2,8	1	0,4	28	2,4	67	3,6	55	3,0	27	2,1
150 000 - 199 999	109	1,7	3	1,3	14	1,2	40	2,2	28	1,5	24	1,9
200 000 -	60	1,0	0	0,0	2	0,2	17	0,9	22	1,2	19	1,5
KAIKKI	6 313	100,0	233	100,0	1 159	100,0	1 839	100,0	1 808	100,0	1 274	100,0
Keskitulo mk/v	54 892		35 699		51 499		58 267		57 673		52 671	

TAULU 2.4 VUONNA 1988 YKSITYISEN SEKTORIN TYÖSUHTEESSA TAI YRITTÄJÄNK OLLLEET VALTION VEROTUKSESSA OLLLEIDEN ANSIOTULOJEN, IÄN, SUKUPUOLEN, ELÄKELÄIN JA ASUINLÄÄNIN MUKAAN

MYEL MIEHET

Ansiotulot nk/vuosi	KAIKKI		- 24		25 - 34		35 - 44		45 - 54		55 - 64	
	lkm	%	lkm	%	lkm	%	lkm	%	lkm	%	lkm	%
Vaasan lääni												
0 - 24 999	3 249	15,9	213	23,7	549	14,4	806	13,1	814	14,8	867	21,4
25 000 - 49 999	5 063	24,8	284	31,6	903	23,6	1 342	21,8	1 389	25,3	1 145	28,3
50 000 - 74 999	5 150	25,2	218	24,3	996	26,1	1 575	25,5	1 420	25,8	941	23,2
75 000 - 99 999	3 723	18,2	113	12,6	785	20,5	1 191	19,3	1 016	18,5	618	15,3
100 000 - 124 999	1 803	8,8	46	5,1	364	9,5	648	10,5	472	8,6	273	6,7
125 000 - 149 999	755	3,7	15	1,7	127	3,3	313	5,1	198	3,6	102	2,5
150 000 - 199 999	492	2,4	8	0,9	72	1,9	202	3,3	133	2,4	77	1,9
200 000 -	206	1,0	4	0,4	26	0,7	89	1,4	58	1,1	29	0,7
KAIKKI	20 438	100,0	898	100,0	3 822	100,0	6 166	100,0	5 500	100,0	4 052	100,0
Keskitulo nk/v	64 245		50 660		64 805		70 431		64 561		56 887	
Oulun lääni												
0 - 24 999	3 038	24,2	268	39,6	734	26,4	807	22,0	703	21,4	526	24,3
25 000 - 49 999	3 573	28,4	212	31,4	825	29,7	970	26,5	935	28,4	631	29,2
50 000 - 74 999	2 825	22,5	131	19,4	623	22,4	824	22,5	773	23,5	474	21,9
75 000 - 99 999	1 725	13,7	38	5,6	352	12,7	551	15,1	474	14,4	310	14,3
100 000 - 124 999	807	6,4	14	2,1	153	5,5	297	8,1	230	7,0	113	5,2
125 000 - 149 999	333	2,6	8	1,2	56	2,0	123	3,4	95	2,9	51	2,4
150 000 - 199 999	194	1,5	4	0,6	26	0,9	69	1,9	56	1,7	39	1,8
200 000 -	79	0,6	2	0,3	11	0,4	20	0,5	26	0,8	20	0,9
KAIKKI	12 573	100,0	676	100,0	2 780	100,0	3 661	100,0	3 292	100,0	2 164	100,0
Keskitulo nk/v	54 028		37 964		50 268		57 579		56 786		53 677	
Lapin lääni												
0 - 24 999	1 556	30,8	130	52,8	380	36,2	388	29,1	366	25,7	292	29,1
25 000 - 49 999	1 438	28,4	70	28,5	320	30,5	369	27,6	405	28,5	274	27,3
50 000 - 74 999	929	18,4	35	14,2	184	17,5	256	19,2	277	19,5	177	17,7
75 000 - 99 999	630	12,5	9	3,7	102	9,7	149	11,2	220	15,5	150	15,0
100 000 - 124 999	316	6,3	4	1,6	47	4,5	102	7,6	95	6,7	68	6,8
125 000 - 149 999	106	2,1	2	0,8	12	1,1	45	3,4	33	2,3	14	1,4
150 000 - 199 999	61	1,2	0	0,0	3	0,3	20	1,5	18	1,3	20	2,0
200 000 -	26	0,5	0	0,0	4	0,4	6	0,4	9	0,6	7	0,7
KAIKKI	5 056	100,0	246	100,0	1 050	100,0	1 335	100,0	1 423	100,0	1 002	100,0
Keskitulo nk/v	49 258		29 168		41 768		52 098		53 788		51 824	

TAULU 2.4 VUONNA 1988 YKSITYISEN SEKTORIN TYÖSUHTEESSA TAI YRITTÄJÄNÄ OLLEET VALTION VEROTUKSESSA OLLEIDEN ANSIOTULOJEN, IÄN, SUKUPUOLEN, ELÄKELAIN JA ASUINLÄÄNIN MUKAAN

NAISET

Ansiotulot nk/vuosi	KAIKKI		- 24		25 - 34		35 - 44		45 - 54		55 - 64	
	lkn	%	lkn	%	lkn	%	lkn	%	lkn	%	lkn	%
Koko maa												
0 - 24 999	203 867	23,8	106 294	52,8	33 286	16,5	24 572	10,9	19 074	12,4	20 641	28,2
25 000 - 49 999	154 812	18,1	48 819	24,3	39 055	19,3	31 079	13,8	22 926	15,0	12 933	17,7
50 000 - 74 999	246 619	28,8	36 707	18,3	67 623	33,4	72 008	31,9	50 545	33,0	19 736	27,0
75 000 - 99 999	160 787	18,8	8 091	4,0	43 180	21,3	59 406	26,4	37 238	24,3	12 872	17,6
100 000 - 124 999	54 731	6,4	974	0,5	12 241	6,1	22 785	10,1	14 473	9,4	4 258	5,8
125 000 - 149 999	17 962	2,1	182	0,1	4 027	2,0	7 831	3,5	4 588	3,0	1 334	1,8
150 000 - 199 999	11 410	1,3	56	0,0	2 223	1,1	5 296	2,3	2 982	1,9	853	1,2
200 000 -	5 145	0,6	15	0,0	667	0,3	2 409	1,1	1 492	1,0	562	0,8
KAIKKI	855 325	100,0	201 128	100,0	202 303	100,0	225 386	100,0	153 318	100,0	73 190	100,0
Keskitulo nk/v	57 385		29 610		60 667		72 145		69 256		54 316	
Uudenmaan lääni												
0 - 24 999	40 317	15,8	23 795	41,2	7 441	11,3	4 295	6,2	2 289	5,4	2 497	12,5
25 000 - 49 999	36 021	14,1	14 740	25,5	9 664	14,7	6 033	8,7	3 313	7,8	2 271	11,4
50 000 - 74 999	62 577	24,5	13 559	23,5	17 113	26,1	15 269	22,1	10 796	25,4	5 840	29,3
75 000 - 99 999	64 628	25,3	4 784	8,3	19 272	29,3	21 572	31,2	13 496	31,8	5 504	27,6
100 000 - 124 999	29 200	11,5	689	1,2	7 417	11,3	11 907	17,2	6 992	16,5	2 195	11,0
125 000 - 149 999	11 143	4,4	123	0,2	2 713	4,1	4 839	7,0	2 699	6,4	769	3,9
150 000 - 199 999	7 629	3,0	45	0,1	1 583	2,4	3 575	5,2	1 908	4,5	518	2,6
200 000 -	3 471	1,4	9	0,0	468	0,7	1 704	2,5	959	2,3	331	1,7
KAIKKI	254 986	100,0	57 744	100,0	65 671	100,0	69 194	100,0	42 452	100,0	19 925	100,0
Keskitulo nk/v	71 970		37 574		72 904		89 032		88 202		74 747	
Turun ja Porin lääni												
0 - 24 999	29 049	23,5	14 769	52,5	4 548	16,4	3 526	10,6	2 845	12,3	3 361	29,3
25 000 - 49 999	23 154	18,7	6 960	24,7	5 525	19,9	4 775	14,3	3 639	15,7	2 255	19,7
50 000 - 74 999	41 212	33,3	5 559	19,7	10 885	39,1	12 555	37,7	8 803	38,1	3 410	29,8
75 000 - 99 999	21 801	17,6	788	2,8	5 280	19,0	8 652	26,0	5 372	23,2	1 709	14,9
100 000 - 124 999	5 682	4,6	68	0,2	1 065	3,8	2 448	7,4	1 646	7,1	455	4,0
125 000 - 149 999	1 592	1,3	9	0,0	313	1,1	709	2,1	431	1,9	130	1,1
150 000 - 199 999	924	0,7	1	0,0	158	0,6	422	1,3	251	1,1	92	0,8
200 000 -	430	0,3	2	0,0	36	0,1	209	0,6	138	0,6	45	0,4
KAIKKI	123 844	100,0	28 156	100,0	27 810	100,0	33 296	100,0	23 125	100,0	11 457	100,0
Keskitulo nk/v	54 531		29 278		57 215		67 786		65 205		50 011	
Ahvenanmaan maakunta												
0 - 24 999	962	23,6	504	50,7	137	15,6	131	11,8	84	12,8	106	24,7
25 000 - 49 999	903	22,2	244	24,5	206	23,4	200	18,0	151	23,0	102	23,7
50 000 - 74 999	1 116	27,4	182	18,3	256	29,1	346	31,1	201	30,6	131	30,5
75 000 - 99 999	663	16,3	61	6,1	191	21,7	245	22,1	106	16,2	60	14,0
100 000 - 124 999	295	7,2	2	0,2	70	8,0	129	11,6	72	11,0	22	5,1
125 000 - 149 999	84	2,1	0	0,0	15	1,7	38	3,4	24	3,7	7	1,6
150 000 - 199 999	33	0,8	0	0,0	2	0,2	17	1,5	13	2,0	1	0,2
200 000 -	12	0,3	0	0,0	2	0,2	5	0,5	5	0,8	0	0,0
KAIKKI	4 071	100,0	994	100,0	880	100,0	1 111	100,0	656	100,0	430	100,0
Keskitulo nk/v	55 147		31 231		60 307		67 551		65 747		51 662	
Hämeen lääni												
0 - 24 999	27 378	22,6	14 613	52,4	4 458	16,3	3 382	10,2	2 369	10,4	2 556	25,6
25 000 - 49 999	21 681	17,9	7 039	25,2	5 295	19,3	4 300	13,0	3 172	13,9	1 875	18,8
50 000 - 74 999	40 391	33,3	5 328	19,1	10 455	38,1	12 545	37,9	8 946	39,2	3 117	31,2
75 000 - 99 999	22 736	18,7	822	2,9	5 465	19,9	8 989	27,1	5 770	25,3	1 690	16,9
100 000 - 124 999	5 984	4,9	67	0,2	1 180	4,3	2 579	7,8	1 680	7,4	478	4,8
125 000 - 149 999	1 684	1,4	16	0,1	347	1,3	707	2,1	477	2,1	137	1,4
150 000 - 199 999	1 029	0,8	2	0,0	177	0,6	468	1,4	300	1,3	82	0,8
200 000 -	411	0,3	2	0,0	52	0,2	162	0,5	130	0,6	65	0,7
KAIKKI	121 293	100,0	27 888	100,0	27 429	100,0	33 132	100,0	22 844	100,0	10 000	100,0
Keskitulo nk/v	55 814		29 216		58 340		68 634		67 537		53 812	

TAULU 2.4 VUONNA 1988 YKSITYISEN SEKTORIN TYÖSUHTEESSA TAI YRITTÄJÄNÄ OLLEET VALTION VEROTUKSESSA OLLEIDEN ANSIOTULOJEN, IÄN, SUKUPUOLEN, ELÄKELAIN JA ASUINLÄÄNIN MUKAAN

NAISET

Ansiotulot nk/vuosi	KAIKKI		- 24		25 - 34		35 - 44		45 - 54		55 - 64	
	lkn	%	lkn	%	lkn	%	lkn	%	lkn	%	lkn	%
Kymen lääni												
0 - 24 999	14 613	26,9	7 254	57,8	2 198	18,9	1 888	12,9	1 600	15,1	1 673	33,6
25 000 - 49 999	10 677	19,6	3 034	24,2	2 546	21,9	2 343	16,0	1 801	17,0	953	19,1
50 000 - 74 999	16 246	29,9	1 947	15,5	4 264	36,7	5 184	35,3	3 593	33,9	1 258	25,3
75 000 - 99 999	9 037	16,6	269	2,1	1 989	17,1	3 623	24,7	2 393	22,6	763	15,3
100 000 - 124 999	2 720	5,0	32	0,3	428	3,7	1 157	7,9	869	8,2	234	4,7
125 000 - 149 999	711	1,3	8	0,1	127	1,1	288	2,0	236	2,2	52	1,0
150 000 - 199 999	295	0,5	0	0,0	52	0,4	138	0,9	79	0,7	26	0,5
200 000 -	123	0,2	0	0,0	16	0,1	47	0,3	39	0,4	21	0,4
KAIKKI	54 422	100,0	12 544	100,0	11 620	100,0	14 668	100,0	10 610	100,0	4 980	100,0
Keskitulo nk/v	51 846		26 033		54 702		64 975		63 030		47 713	
Mikkelin lääni												
0 - 24 999	10 868	32,5	5 175	61,8	1 518	20,6	1 360	16,8	1 397	22,3	1 418	42,8
25 000 - 49 999	7 102	21,3	1 884	22,5	1 717	23,3	1 476	18,2	1 348	21,6	677	20,5
50 000 - 74 999	9 618	28,8	1 156	13,8	2 750	37,3	2 926	36,2	2 052	32,8	734	22,2
75 000 - 99 999	4 321	12,9	144	1,7	1 128	15,3	1 686	20,8	1 015	16,2	348	10,5
100 000 - 124 999	997	3,0	12	0,1	176	2,4	411	5,1	308	4,9	90	2,7
125 000 - 149 999	271	0,8	1	0,0	45	0,6	139	1,7	68	1,1	18	0,5
150 000 - 199 999	150	0,4	0	0,0	22	0,3	73	0,9	44	0,7	11	0,3
200 000 -	62	0,2	0	0,0	7	0,1	21	0,3	20	0,3	14	0,4
KAIKKI	33 389	100,0	8 372	100,0	7 363	100,0	8 092	100,0	6 252	100,0	3 310	100,0
Keskitulo nk/v	45 900		23 986		51 917		59 491		53 928		39 562	
Pohjois-Karjalan lääni												
0 - 24 999	8 483	34,1	3 923	63,8	1 422	23,8	1 130	17,9	1 053	24,2	955	45,3
25 000 - 49 999	5 325	21,4	1 375	22,4	1 394	23,3	1 156	18,3	939	21,6	461	21,8
50 000 - 74 999	6 835	27,4	759	12,3	2 109	35,2	2 233	35,4	1 353	31,1	381	18,1
75 000 - 99 999	3 140	12,6	89	1,4	847	14,2	1 295	20,5	691	15,9	218	10,3
100 000 - 124 999	782	3,1	2	0,0	156	2,6	366	5,8	193	4,4	65	3,1
125 000 - 149 999	185	0,7	3	0,0	33	0,6	74	1,2	61	1,4	14	0,7
150 000 - 199 999	98	0,4	0	0,0	16	0,3	38	0,6	36	0,8	8	0,4
200 000 -	56	0,2	0	0,0	8	0,1	15	0,2	25	0,6	8	0,4
KAIKKI	24 902	100,0	6 149	100,0	5 985	100,0	6 307	100,0	4 351	100,0	2 110	100,0
Keskitulo nk/v	44 965		22 787		49 870		58 372		53 660		37 686	
Kuopion lääni												
0 - 24 999	12 343	31,0	6 327	61,1	1 889	20,0	1 444	14,9	1 258	18,0	1 425	42,5
25 000 - 49 999	8 086	20,3	2 340	22,6	2 055	21,8	1 714	17,7	1 335	19,1	642	19,2
50 000 - 74 999	11 276	28,3	1 455	14,1	3 377	35,8	3 317	34,2	2 397	34,4	730	21,8
75 000 - 99 999	5 788	14,5	195	1,9	1 662	17,6	2 218	22,9	1 350	19,3	363	10,8
100 000 - 124 999	1 555	3,9	23	0,2	315	3,3	663	6,8	432	6,2	122	3,6
125 000 - 149 999	401	1,0	5	0,0	77	0,8	184	1,9	102	1,5	33	1,0
150 000 - 199 999	234	0,6	3	0,0	35	0,4	109	1,1	67	1,0	20	0,6
200 000 -	111	0,3	2	0,0	13	0,1	45	0,5	36	0,5	15	0,4
KAIKKI	39 793	100,0	10 349	100,0	9 423	100,0	9 694	100,0	6 977	100,0	3 350	100,0
Keskitulo nk/v	48 265		24 372		53 903		62 832		59 250		41 190	
Keski-Suomen lääni												
0 - 24 999	10 762	28,8	5 205	50,9	1 767	20,2	1 372	14,1	1 218	17,9	1 200	37,5
25 000 - 49 999	7 335	19,7	2 116	23,9	1 866	21,3	1 583	16,3	1 167	17,1	603	18,9
50 000 - 74 999	10 930	29,3	1 300	14,7	3 163	36,1	3 393	35,0	2 323	34,1	751	23,5
75 000 - 99 999	5 901	15,8	201	2,3	1 526	17,4	2 292	23,6	1 428	20,9	454	14,2
100 000 - 124 999	1 657	4,4	17	0,2	310	3,5	726	7,5	477	7,0	127	4,0
125 000 - 149 999	410	1,1	4	0,0	68	0,8	188	1,9	120	1,8	30	0,9
150 000 - 199 999	223	0,6	3	0,0	40	0,5	102	1,1	59	0,9	19	0,6
200 000 -	100	0,3	0	0,0	12	0,1	48	0,5	28	0,4	12	0,4
KAIKKI	37 315	100,0	8 843	100,0	8 752	100,0	9 704	100,0	6 820	100,0	3 196	100,0
Keskitulo nk/v	50 347		25 580		53 972		64 135		60 705		44 988	

TAULU 2.4 VUONNA 1988 YKSITYISEN SEKTORIN TYÖSUHTEESSA TAI YRITTAJÄNÄ OLLEET VALTION VEROTUKSESSA OLLEIDEN ANSIOTULOJEN, IÄN, SUKUPUOLEN, ELÄKELÄIN JA ASUINLÄÄNIN MUKAAN

NAISET

Ansiotulot nk/vuosi	KAIKKI		- 24		25 - 34		35 - 44		45 - 54		55 - 64	
	lkn	%	lkn	%	lkn	%	lkn	%	lkn	%	lkn	%
Vaasan lääni												
0 - 24 999	21 329	29,5	10 309	61,3	3 197	20,3	2 711	14,7	2 188	16,1	2 924	38,0
25 000 - 49 999	15 861	21,9	3 672	21,8	3 804	24,2	3 682	20,0	2 984	21,9	1 719	22,3
50 000 - 74 999	22 028	30,5	2 491	14,8	5 760	36,6	6 899	37,4	4 963	36,5	1 915	24,9
75 000 - 99 999	9 761	13,5	315	1,9	2 383	15,2	3 760	20,4	2 473	18,2	830	10,8
100 000 - 124 999	2 262	3,1	29	0,2	406	2,6	912	4,9	715	5,3	200	2,6
125 000 - 149 999	595	0,8	7	0,0	106	0,7	268	1,5	153	1,1	61	0,8
150 000 - 199 999	310	0,4	0	0,0	48	0,3	141	0,8	91	0,7	30	0,4
200 000 -	131	0,2	0	0,0	20	0,1	52	0,3	42	0,3	17	0,2
KAIKKI	72 277	100,0	16 823	100,0	15 724	100,0	18 425	100,0	13 609	100,0	7 696	100,0
Keskitulo nk/v	47 514		24 833		51 679		59 660		57 646		41 596	
Oulun lääni												
0 - 24 999	19 076	31,3	9 888	61,7	3 260	22,0	2 294	15,3	1 882	17,9	1 752	38,9
25 000 - 49 999	12 600	20,7	3 690	23,0	3 317	22,3	2 600	17,3	2 063	19,6	930	20,7
50 000 - 74 999	16 867	27,7	2 127	13,3	5 198	35,0	5 098	33,9	3 501	33,2	943	21,0
75 000 - 99 999	8 858	14,5	283	1,8	2 323	15,6	3 550	23,6	2 118	20,1	584	13,0
100 000 - 124 999	2 415	4,0	22	0,1	522	3,5	988	6,6	701	6,6	182	4,0
125 000 - 149 999	614	1,0	3	0,0	134	0,9	294	2,0	130	1,2	53	1,2
150 000 - 199 999	331	0,5	2	0,0	70	0,5	138	0,9	90	0,9	31	0,7
200 000 -	181	0,3	0	0,0	27	0,2	73	0,5	57	0,5	24	0,5
KAIKKI	60 940	100,0	16 013	100,0	14 851	100,0	15 035	100,0	10 542	100,0	4 499	100,0
Keskitulo nk/v	48 010		23 836		52 536		62 580		59 279		44 018	
Lapin lääni												
0 - 24 999	8 687	30,9	4 532	62,5	1 451	21,4	1 039	15,4	891	17,5	774	34,6
25 000 - 49 999	6 067	21,6	1 725	23,8	1 666	24,5	1 217	18,1	1 014	20,0	445	19,9
50 000 - 74 999	7 523	26,8	844	11,6	2 293	33,7	2 243	33,3	1 617	31,8	526	23,5
75 000 - 99 999	4 153	14,8	140	1,9	1 114	16,4	1 524	22,7	1 026	20,2	349	15,6
100 000 - 124 999	1 182	4,2	11	0,2	196	2,9	499	7,4	388	7,6	88	3,9
125 000 - 149 999	272	1,0	3	0,0	49	0,7	103	1,5	87	1,7	30	1,3
150 000 - 199 999	154	0,5	0	0,0	20	0,3	75	1,1	44	0,9	15	0,7
200 000 -	57	0,2	0	0,0	6	0,1	28	0,4	13	0,3	10	0,4
KAIKKI	28 093	100,0	7 253	100,0	6 795	100,0	6 728	100,0	5 080	100,0	2 237	100,0
Keskitulo nk/v	48 071		23 467		51 739		62 425		59 827		46 840	

TAULU 2.4 VUONNA 1988 YKSITYISEN SEKTORIN TYÖSUHTEESSA TAI YRITTÄJÄNÄ OLLEET VALTION VEROTUKSESSA OLLEIDEN ANSIOTULOJEN, IAN, SUKUPUOLEN, ELÄKELAIN JA ASUINLÄÄNIN MUKAAN

TEL NAISET

Ansiotulot nk/vuosi	KAIKKI		- 24		25 - 34		35 - 44		45 - 54		55 - 64	
	lkm	%	lkm	%	lkm	%	lkm	%	lkm	%	lkm	%
Koko maa												
0 - 24 999	116 770	17,4	72 958	45,1	21 553	12,4	10 864	6,0	5 609	5,0	5 786	13,1
25 000 - 49 999	111 864	16,7	44 563	27,5	31 314	18,1	19 140	10,6	10 917	9,8	5 930	13,4
50 000 - 74 999	218 994	32,6	35 317	21,8	62 439	36,0	62 943	34,8	42 378	37,9	15 917	36,0
75 000 - 99 999	146 325	21,8	7 833	4,8	40 552	23,4	54 069	29,9	32 843	29,4	11 028	25,0
100 000 - 124 999	49 410	7,4	930	0,6	11 245	6,5	20 598	11,4	12 958	11,6	3 679	8,3
125 000 - 149 999	15 547	2,3	152	0,1	3 659	2,1	6 857	3,8	3 847	3,4	1 032	2,3
150 000 - 199 999	9 303	1,4	50	0,0	1 940	1,1	4 458	2,5	2 290	2,0	565	1,3
200 000 -	3 540	0,5	13	0,0	500	0,3	1 798	1,0	978	0,9	251	0,6
KAIKKI	671 758	100,0	161 813	100,0	173 206	100,0	180 728	100,0	111 819	100,0	44 192	100,0
Keskitulo nk/v	62 730		33 879		63 988		77 390		77 180		66 918	
Uudenmaan lääni												
0 - 24 999	31 919	13,8	20 230	38,0	6 145	10,0	2 958	4,7	1 234	3,3	1 352	8,1
25 000 - 49 999	31 298	13,6	14 135	26,6	8 733	14,2	4 664	7,5	2 215	5,9	1 551	9,3
50 000 - 74 999	58 381	25,3	13 286	25,0	16 289	26,5	13 827	22,2	9 711	26,0	5 268	31,6
75 000 - 99 999	61 753	26,7	4 701	8,8	18 674	30,4	20 510	32,9	12 703	34,1	5 165	31,0
100 000 - 124 999	27 728	12,0	677	1,3	7 093	11,6	11 289	18,1	6 622	17,8	2 047	12,3
125 000 - 149 999	10 307	4,5	120	0,2	2 580	4,2	4 489	7,2	2 443	6,6	675	4,1
150 000 - 199 999	6 774	2,9	41	0,1	1 459	2,4	3 247	5,2	1 620	4,3	407	2,4
200 000 -	2 757	1,2	5	0,0	387	0,6	1 429	2,3	740	2,0	196	1,2
KAIKKI	230 917	100,0	53 195	100,0	61 360	100,0	62 413	100,0	37 288	100,0	16 661	100,0
Keskitulo nk/v	73 495		39 386		74 024		90 788		90 335		77 993	
Turun ja Porin lääni												
0 - 24 999	16 802	17,5	10 549	45,7	2 966	12,5	1 601	6,1	810	5,0	876	13,7
25 000 - 49 999	16 497	17,2	6 369	27,6	4 480	18,9	2 944	11,2	1 747	10,7	957	15,0
50 000 - 74 999	36 543	38,1	5 341	23,1	10 070	42,5	11 042	42,1	7 400	45,3	2 690	42,1
75 000 - 99 999	19 220	20,1	759	3,3	4 880	20,6	7 662	29,2	4 542	27,8	1 377	21,5
100 000 - 124 999	4 703	4,9	59	0,3	924	3,9	2 036	7,8	1 330	8,1	354	5,5
125 000 - 149 999	1 175	1,2	6	0,0	248	1,0	551	2,1	287	1,8	83	1,3
150 000 - 199 999	635	0,7	1	0,0	125	0,5	306	1,2	163	1,0	40	0,6
200 000 -	230	0,2	2	0,0	26	0,1	117	0,4	72	0,4	13	0,2
KAIKKI	95 804	100,0	23 085	100,0	23 719	100,0	26 259	100,0	16 351	100,0	6 390	100,0
Keskitulo nk/v	58 731		32 813		59 937		71 579		71 714		61 883	
Ahvenanmaan maakunta												
0 - 24 999	660	20,9	426	47,6	96	12,6	76	8,9	30	7,3	32	13,9
25 000 - 49 999	650	20,6	228	25,5	167	21,9	130	15,3	74	17,9	51	22,1
50 000 - 74 999	935	29,6	177	19,8	238	31,2	277	32,5	150	36,3	93	40,3
75 000 - 99 999	556	17,6	61	6,8	180	23,6	204	24,0	76	18,4	35	15,2
100 000 - 124 999	251	8,0	2	0,2	67	8,8	112	13,2	56	13,6	14	6,1
125 000 - 149 999	71	2,3	0	0,0	13	1,7	36	4,2	17	4,1	5	2,2
150 000 - 199 999	23	0,7	0	0,0	1	0,1	12	1,4	7	1,7	3	1,3
200 000 -	8	0,3	0	0,0	1	0,1	3	0,4	4	1,0	0	0,0
KAIKKI	3 154	100,0	895	100,0	764	100,0	851	100,0	413	100,0	231	100,0
Keskitulo nk/v	57 645		32 949		62 927		71 565		71 650		59 540	
Hämeen lääni												
0 - 24 999	17 747	17,8	10 897	46,5	3 203	13,3	1 781	6,4	913	5,1	953	14,5
25 000 - 49 999	16 842	16,9	6 536	27,9	4 526	18,7	2 930	10,6	1 866	10,3	984	15,0
50 000 - 74 999	37 060	37,1	5 160	22,0	9 811	40,6	11 431	41,3	8 000	44,3	2 658	40,5
75 000 - 99 999	20 744	20,8	796	3,4	5 103	21,1	8 266	29,8	5 181	28,7	1 398	21,3
100 000 - 124 999	5 262	5,3	58	0,2	1 048	4,3	2 285	8,2	1 472	8,1	399	6,1
125 000 - 149 999	1 369	1,4	10	0,0	303	1,3	585	2,1	371	2,1	100	1,5
150 000 - 199 999	717	0,7	0	0,0	130	0,5	340	1,2	204	1,1	43	0,7
200 000 -	197	0,2	4	0,0	24	0,1	87	0,3	60	0,3	22	0,3
KAIKKI	99 936	100,0	23 459	100,0	24 148	100,0	27 705	100,0	18 067	100,0	6 557	100,0
Keskitulo nk/v	59 078		32 381		60 198		71 714		71 883		61 802	

TAULU 2.4 VUONNA 1988 YKSITYISEN SEKTORIN TYÖSUHTEESSA TAI YRITÄJÄNÄ OLLEET VALTION VEROTUKSESSA OLLEIDEN ANSIOTULOJEN, IÄN, SUKUPUOLEN, ELÄKELAIN JA ASUINLÄÄNIN MUKAAN

TEL NAISET

Ansiotulot mk/vuosi	KAIKKI		- 24		25 - 34		35 - 44		45 - 54		55 - 64	
	1kn	%	1kn	%	1kn	%	1kn	%	1kn	%	1kn	%
Kymen lääni												
0 - 24 999	7 667	18,8	4 527	48,4	1 363	14,2	807	7,0	486	6,5	484	17,3
25 000 - 49 999	7 346	18,0	2 686	28,7	1 971	20,5	1 460	12,7	827	11,0	402	14,4
50 000 - 74 999	14 319	35,1	1 843	19,7	3 911	40,7	4 551	39,4	3 022	40,2	992	35,5
75 000 - 99 999	8 205	20,1	258	2,8	1 844	19,2	3 307	28,7	2 127	28,3	669	24,0
100 000 - 124 999	2 417	5,9	28	0,3	368	3,8	1 039	9,0	786	10,5	196	7,0
125 000 - 149 999	613	1,5	8	0,1	112	1,2	255	2,2	204	2,7	34	1,2
150 000 - 199 999	198	0,5	0	0,0	42	0,4	94	0,8	52	0,7	10	0,4
200 000 -	51	0,1	0	0,0	9	0,1	25	0,2	15	0,2	2	0,1
KAIKKI	40 818	100,0	9 350	100,0	9 620	100,0	11 538	100,0	7 519	100,0	2 791	100,0
Keskitulo mk/v	58 169		31 135		58 280		70 529		71 755		60 665	
Mikkelin lääni												
0 - 24 999	4 635	20,9	2 949	50,5	828	14,2	361	6,5	240	6,7	257	18,4
25 000 - 49 999	4 395	19,8	1 652	28,3	1 285	22,0	732	13,2	507	14,2	219	15,7
50 000 - 74 999	8 324	37,5	1 089	18,7	2 524	43,2	2 491	44,8	1 658	46,4	562	40,3
75 000 - 99 999	3 715	16,7	134	2,3	1 008	17,2	1 465	26,4	839	23,5	269	19,3
100 000 - 124 999	826	3,7	10	0,2	149	2,5	352	6,3	248	6,9	67	4,8
125 000 - 149 999	201	0,9	0	0,0	33	0,6	103	1,9	51	1,4	14	1,0
150 000 - 199 999	93	0,4	0	0,0	17	0,3	46	0,8	25	0,7	5	0,4
200 000 -	19	0,1	0	0,0	2	0,0	8	0,1	7	0,2	2	0,1
KAIKKI	22 211	100,0	5 834	100,0	5 848	100,0	5 558	100,0	3 575	100,0	1 396	100,0
Keskitulo mk/v	54 195		29 935		56 328		68 211		67 328		57 214	
Pohjois-Karjalan lääni												
0 - 24 999	3 314	21,1	2 055	51,8	653	14,7	280	6,7	179	7,7	147	18,8
25 000 - 49 999	3 122	19,9	1 141	28,7	966	21,8	538	12,9	335	14,4	142	18,1
50 000 - 74 999	5 761	36,7	697	17,6	1 888	42,6	1 881	44,9	1 021	43,8	274	35,0
75 000 - 99 999	2 672	17,0	75	1,9	762	17,2	1 107	26,4	573	24,6	155	19,8
100 000 - 124 999	625	4,0	2	0,1	120	2,7	295	7,0	157	6,7	51	6,5
125 000 - 149 999	134	0,9	0	0,0	27	0,6	57	1,4	40	1,7	10	1,3
150 000 - 199 999	51	0,3	0	0,0	11	0,2	22	0,5	16	0,7	2	0,3
200 000 -	23	0,1	0	0,0	4	0,1	6	0,1	10	0,4	3	0,4
KAIKKI	15 700	100,0	3 970	100,0	4 430	100,0	4 186	100,0	2 331	100,0	783	100,0
Keskitulo mk/v	54 178		29 300		55 888		67 762		67 704		57 770	
Kuopion lääni												
0 - 24 999	5 411	20,2	3 360	48,0	988	13,6	495	7,2	248	5,9	320	21,4
25 000 - 49 999	5 023	18,7	2 048	29,3	1 421	19,5	857	12,5	474	11,2	223	14,9
50 000 - 74 999	9 557	35,6	1 382	19,7	3 015	41,4	2 758	40,4	1 869	44,3	533	35,7
75 000 - 99 999	4 984	18,6	183	2,6	1 504	20,6	1 905	27,9	1 110	26,3	282	18,9
100 000 - 124 999	1 336	5,0	21	0,3	265	3,6	566	8,3	383	9,1	101	6,8
125 000 - 149 999	314	1,2	2	0,0	64	0,9	149	2,2	80	1,9	19	1,3
150 000 - 199 999	157	0,6	4	0,1	25	0,3	75	1,1	41	1,0	12	0,8
200 000 -	53	0,2	2	0,0	6	0,1	27	0,4	16	0,4	2	0,1
KAIKKI	26 834	100,0	7 001	100,0	7 288	100,0	6 832	100,0	4 221	100,0	1 492	100,0
Keskitulo mk/v	56 553		31 512		58 917		70 454		71 251		57 285	
Keski-Suomen lääni												
0 - 24 999	5 241	19,4	3 192	48,8	997	14,0	490	6,7	289	6,4	273	17,2
25 000 - 49 999	4 996	18,4	1 898	29,0	1 429	20,1	903	12,3	501	11,1	265	16,7
50 000 - 74 999	9 617	35,5	1 238	18,9	2 900	40,8	2 980	40,7	1 951	43,1	548	34,5
75 000 - 99 999	5 301	19,6	188	2,9	1 412	19,9	2 085	28,5	1 240	27,4	376	23,7
100 000 - 124 999	1 433	5,3	16	0,2	269	3,8	632	8,6	416	9,2	100	6,3
125 000 - 149 999	297	1,1	2	0,0	58	0,8	136	1,9	87	1,9	14	0,9
150 000 - 199 999	155	0,6	3	0,0	31	0,4	75	1,0	35	0,8	11	0,7
200 000 -	42	0,2	0	0,0	7	0,1	25	0,3	8	0,2	2	0,1
KAIKKI	27 081	100,0	6 536	100,0	7 103	100,0	7 326	100,0	4 527	100,0	1 589	100,0
Keskitulo mk/v	57 184		30 849		58 370		70 688		70 686		59 487	

TAULU 2.4 VUONNA 1988 YKSITYISEN SEKTORIN TYÖSUHTEESSA TAI YRITTÄJÄNÄ OLLEET VALTION VEROTUKSESSA OLLEIDEN ANSIOTULOJEN, IÄN, SUKUPUOLEN, ELÄKELÄIN JA ASUINLÄÄNIN MUKAAN

TEL NAISET

Ansiotulot mk/vuosi	KAIKKI		- 24		25 - 34		35 - 44		45 - 54		55 - 64	
	lkm	%	lkm	%	lkm	%	lkm	%	lkm	%	lkm	%
Vaasan lääni												
0 - 24 999	10 401	21,6	6 461	52,4	1 818	15,1	961	7,7	571	7,2	590	17,6
25 000 - 49 999	9 679	20,1	3 221	26,1	2 688	22,3	1 910	15,3	1 201	15,1	659	19,6
50 000 - 74 999	17 815	37,0	2 322	18,8	5 032	41,8	5 527	44,3	3 617	45,5	1 317	39,2
75 000 - 99 999	7 795	16,2	286	2,3	2 040	16,9	3 043	24,4	1 825	23,0	601	17,9
100 000 - 124 999	1 786	3,7	27	0,2	329	2,7	712	5,7	575	7,2	143	4,3
125 000 - 149 999	432	0,9	2	0,0	90	0,7	207	1,7	101	1,3	32	1,0
150 000 - 199 999	190	0,4	0	0,0	37	0,3	97	0,8	45	0,6	11	0,3
200 000 -	63	0,1	0	0,0	17	0,1	29	0,2	15	0,2	2	0,1
KAIKKI	48 165	100,0	12 321	100,0	12 051	100,0	12 486	100,0	7 950	100,0	3 357	100,0
Keskitulo mk/v	53 426		29 340		55 660		66 171		66 167		56 232	
Oulun lääni												
0 - 24 999	8 880	21,3	5 688	51,0	1 716	14,9	728	6,8	407	6,3	341	18,0
25 000 - 49 999	8 023	19,3	3 188	28,6	2 409	20,9	1 358	12,7	755	11,8	313	16,5
50 000 - 74 999	14 278	34,3	1 996	17,9	4 705	40,8	4 249	39,8	2 714	42,3	614	32,4
75 000 - 99 999	7 728	18,5	261	2,3	2 108	18,3	3 151	29,5	1 769	27,6	439	23,2
100 000 - 124 999	2 022	4,9	21	0,2	442	3,8	838	7,9	583	9,1	138	7,3
125 000 - 149 999	444	1,1	2	0,0	96	0,8	215	2,0	103	1,6	28	1,5
150 000 - 199 999	215	0,5	1	0,0	47	0,4	96	0,9	56	0,9	15	0,8
200 000 -	78	0,2	0	0,0	15	0,1	30	0,3	27	0,4	6	0,3
KAIKKI	41 667	100,0	11 156	100,0	11 538	100,0	10 665	100,0	6 414	100,0	1 894	100,0
Keskitulo mk/v	55 422		29 595		57 473		70 206		70 554		60 578	
Lapin lääni												
0 - 24 999	4 093	21,0	2 624	52,4	780	14,6	326	6,6	202	6,4	161	15,3
25 000 - 49 999	3 993	20,5	1 461	29,2	1 239	23,2	714	14,5	415	13,1	164	15,6
50 000 - 74 999	6 404	32,9	786	15,7	2 056	38,5	1 929	39,3	1 265	40,0	368	35,0
75 000 - 99 999	3 652	18,8	131	2,6	1 037	19,4	1 364	27,8	858	27,1	262	24,9
100 000 - 124 999	1 021	5,2	9	0,2	171	3,2	442	9,0	330	10,4	69	6,6
125 000 - 149 999	190	1,0	0	0,0	35	0,7	74	1,5	63	2,0	18	1,7
150 000 - 199 999	95	0,5	0	0,0	15	0,3	48	1,0	26	0,8	6	0,6
200 000 -	19	0,1	0	0,0	2	0,0	12	0,2	4	0,1	1	0,1
KAIKKI	19 471	100,0	5 011	100,0	5 337	100,0	4 909	100,0	3 163	100,0	1 051	100,0
Keskitulo mk/v	55 367		28 838		56 638		69 720		70 683		62 284	

TAULU 2.4 VUONNA 1988 YKSITYISEN SEKTORIN TYÖSUHTEESSA TAI YRITTÄJÄNÄ OLLEET VALTION VEROTUKSESSA OLLEIDEN ANSIOTULOJEN, IÄN, SUKUPUOLEN, ELÄKELÄIN JA ASUINLÄÄNIN MUKAAN

LEL NAISET

Ansiotulot mk/vuosi	KAIKKI		- 24		25 - 34		35 - 44		45 - 54		55 - 64	
	lkm	%	lkm	%	lkm	%	lkm	%	lkm	%	lkm	%
Koko maa												
0 - 24 999	26 839	56,3	17 533	75,8	2 659	36,3	1 874	30,0	1 889	31,7	2 884	57,1
25 000 - 49 999	12 237	25,7	4 284	18,5	2 379	32,5	2 074	33,2	2 182	36,6	1 318	26,1
50 000 - 74 999	6 054	12,7	1 144	4,9	1 593	21,7	1 458	23,4	1 265	21,2	594	11,8
75 000 - 99 999	2 013	4,2	147	0,6	554	7,6	626	10,0	492	8,3	194	3,8
100 000 - 124 999	388	0,8	21	0,1	104	1,4	137	2,2	87	1,5	39	0,8
125 000 - 149 999	131	0,3	2	0,0	26	0,4	59	0,9	34	0,6	10	0,2
150 000 - 199 999	57	0,1	0	0,0	13	0,2	14	0,2	18	0,3	12	0,2
200 000 -	21	0,0	3	0,0	7	0,1	3	0,0	8	0,1	0	0,0
KAIKKI	47 698	100,0	23 128	100,0	7 325	100,0	6 240	100,0	5 958	100,0	5 047	100,0
Keskitulo mk/v	27 884		17 680		38 438		42 980		39 947		26 423	
Uudenmaan lääni												
0 - 24 999	2 826	44,2	2 034	66,1	307	25,8	183	20,1	124	18,3	178	33,6
25 000 - 49 999	1 597	25,0	718	23,3	330	27,8	227	24,9	186	27,4	136	25,7
50 000 - 74 999	1 151	18,0	264	8,6	321	27,0	249	27,3	193	28,4	124	23,4
75 000 - 99 999	582	9,1	53	1,7	166	14,0	171	18,8	126	18,6	66	12,5
100 000 - 124 999	150	2,3	8	0,3	46	3,9	49	5,4	33	4,9	14	2,6
125 000 - 149 999	54	0,8	2	0,1	11	0,9	25	2,7	9	1,3	7	1,3
150 000 - 199 999	22	0,3	0	0,0	6	0,5	6	0,7	5	0,7	5	0,9
200 000 -	8	0,1	3	0,1	2	0,2	1	0,1	2	0,3	0	0,0
KAIKKI	6 387	100,0	3 079	100,0	1 188	100,0	911	100,0	679	100,0	530	100,0
Keskitulo mk/v	37 761		22 730		49 080		56 512		55 864		44 299	
Turun ja Porin lääni												
0 - 24 999	3 794	52,7	2 485	73,9	351	32,4	267	26,6	254	28,0	437	51,6
25 000 - 49 999	1 835	25,5	633	18,8	297	27,4	318	31,7	333	36,8	254	30,0
50 000 - 74 999	1 100	15,3	217	6,5	302	27,9	250	24,9	212	23,4	119	14,0
75 000 - 99 999	373	5,2	24	0,7	113	10,4	125	12,5	82	9,1	29	3,4
100 000 - 124 999	75	1,0	5	0,1	17	1,6	32	3,2	16	1,8	5	0,6
125 000 - 149 999	21	0,3	0	0,0	3	0,3	11	1,1	6	0,7	1	0,1
150 000 - 199 999	8	0,1	0	0,0	4	0,4	3	0,3	1	0,1	0	0,0
200 000 -	0	0,0	0	0,0	0	0,0	0	0,0	0	0,0	0	0,0
KAIKKI	7 204	100,0	3 364	100,0	1 083	100,0	1 004	100,0	906	100,0	847	100,0
Keskitulo mk/v	30 242		18 896		41 894		46 220		42 308		28 561	
Ahvenanmaan maakunta												
0 - 24 999	93	36,0	44	63,8	8	30,8	8	15,7	14	23,3	19	36,5
25 000 - 49 999	79	30,6	17	24,6	12	46,2	17	33,3	19	31,7	14	26,9
50 000 - 74 999	54	20,9	7	10,1	2	7,7	18	35,3	15	25,0	12	23,1
75 000 - 99 999	27	10,5	4	5,8	2	7,7	8	15,7	8	13,3	5	9,6
100 000 - 124 999	6	2,3	0	0,0	0	0,0	0	0,0	2	3,3	4	7,7
125 000 - 149 999	4	1,6	0	0,0	0	0,0	0	0,0	4	6,7	0	0,0
150 000 - 199 999	4	1,6	0	0,0	0	0,0	0	0,0	0	0,0	4	7,7
200 000 -	0	0,0	0	0,0	0	0,0	0	0,0	0	0,0	0	0,0
KAIKKI	258	100,0	69	100,0	26	100,0	51	100,0	60	100,0	52	100,0
Keskitulo mk/v	40 106		24 500		39 834		50 081		49 906		39 863	
Hämeen lääni												
0 - 24 999	2 995	55,1	2 041	74,6	296	35,5	184	26,7	176	29,0	298	52,5
25 000 - 49 999	1 356	25,0	528	19,3	241	28,9	216	31,3	216	35,6	155	27,3
50 000 - 74 999	791	14,6	150	5,5	217	26,1	187	27,1	152	25,0	85	15,0
75 000 - 99 999	246	4,5	15	0,5	64	7,7	83	12,0	57	9,4	27	4,8
100 000 - 124 999	34	0,6	1	0,0	12	1,4	15	2,2	5	0,8	1	0,2
125 000 - 149 999	4	0,1	0	0,0	1	0,1	3	0,4	0	0,0	0	0,0
150 000 - 199 999	4	0,1	0	0,0	0	0,0	2	0,3	2	0,3	0	0,0
200 000 -	2	0,0	0	0,0	0	0,0	2	0,3	0	0,0	0	0,0
KAIKKI	5 433	100,0	2 735	100,0	833	100,0	690	100,0	607	100,0	568	100,0
Keskitulo mk/v	28 552		18 253		39 780		45 495		40 458		28 373	

TAULU 2.4 VUONNA 1988 YKSITYISEN SEKTORIN TYÖSUHTEESSA TAI YRITTÄJÄNÄ OLLEET VALTION VEROTUKSESSA OLLEIDEN ANSIOTULOJEN, IÄN, SUKUPUOLEN, ELÄKELÄIN JA ASUINLÄÄNIN MUKAAN

LEL NAISET

Ansiotulot mk/vuosi	KAIKKI		- 24		25 - 34		35 - 44		45 - 54		55 - 64	
	1kn	%	1kn	%	1kn	%	1kn	%	1kn	%	1kn	%
Kymen lääni												
0 - 24 999	2 277	54,2	1 331	74,0	244	36,7	232	35,6	219	34,0	251	57,0
25 000 - 49 999	1 195	28,5	376	20,9	243	36,6	222	34,1	239	37,1	115	26,1
50 000 - 74 999	545	13,0	81	4,5	137	20,6	137	21,0	131	20,3	59	13,4
75 000 - 99 999	152	3,6	10	0,6	34	5,1	46	7,1	52	8,1	10	2,3
100 000 - 124 999	20	0,5	1	0,1	1	0,2	12	1,8	2	0,3	4	0,9
125 000 - 149 999	5	0,1	0	0,0	3	0,5	1	0,2	1	0,2	0	0,0
150 000 - 199 999	3	0,1	0	0,0	0	0,0	0	0,0	0	0,0	3	0,7
200 000 -	1	0,0	0	0,0	1	0,2	0	0,0	0	0,0	0	0,0
KAIKKI	4 199	100,0	1 799	100,0	664	100,0	651	100,0	645	100,0	440	100,0
Keskitulo nk/v	27 820		18 116		36 213		38 021		36 835		26 529	
Mikkelin lääni												
0 - 24 999	1 823	62,1	1 160	80,8	160	39,8	126	35,6	173	42,7	204	60,4
25 000 - 49 999	738	25,1	225	15,7	139	34,6	128	36,2	147	36,3	99	29,3
50 000 - 74 999	283	9,6	46	3,2	76	18,9	70	19,8	63	15,6	28	8,3
75 000 - 99 999	78	2,7	5	0,3	23	5,7	28	7,9	17	4,2	5	1,5
100 000 - 124 999	9	0,3	0	0,0	2	0,5	1	0,3	3	0,7	3	0,9
125 000 - 149 999	3	0,1	0	0,0	0	0,0	3	0,8	0	0,0	0	0,0
150 000 - 199 999	3	0,1	0	0,0	0	0,0	0	0,0	3	0,7	0	0,0
200 000 -	0	0,0	0	0,0	0	0,0	0	0,0	0	0,0	0	0,0
KAIKKI	2 935	100,0	1 436	100,0	402	100,0	354	100,0	405	100,0	338	100,0
Keskitulo nk/v	23 836		15 384		34 414		37 252		32 786		22 394	
Pohjois-Karjalan lääni												
0 - 24 999	1 435	62,1	834	76,3	183	46,8	137	46,4	115	38,5	166	71,2
25 000 - 49 999	628	27,2	211	19,3	142	36,3	101	34,2	120	40,1	54	23,2
50 000 - 74 999	197	8,5	44	4,0	49	12,5	40	13,6	52	17,4	12	5,2
75 000 - 99 999	44	1,9	2	0,2	15	3,8	15	5,1	10	3,3	2	0,9
100 000 - 124 999	9	0,4	0	0,0	4	1,0	3	1,0	2	0,7	0	0,0
125 000 - 149 999	3	0,1	0	0,0	3	0,8	0	0,0	0	0,0	0	0,0
150 000 - 199 999	3	0,1	0	0,0	0	0,0	0	0,0	3	1,0	0	0,0
200 000 -	0	0,0	0	0,0	0	0,0	0	0,0	0	0,0	0	0,0
KAIKKI	2 311	100,0	1 093	100,0	391	100,0	295	100,0	299	100,0	233	100,0
Keskitulo nk/v	23 238		16 876		30 359		30 709		33 874		18 031	
Kuopion lääni												
0 - 24 999	1 980	62,5	1 209	78,3	203	42,2	154	38,0	160	41,5	254	72,2
25 000 - 49 999	789	24,9	280	18,1	157	32,6	139	34,3	148	38,3	65	18,5
50 000 - 74 999	304	9,6	51	3,3	85	17,7	84	20,7	57	14,8	27	7,7
75 000 - 99 999	75	2,4	4	0,3	33	6,9	23	5,7	14	3,6	1	0,3
100 000 - 124 999	11	0,3	0	0,0	3	0,6	2	0,5	5	1,3	1	0,3
125 000 - 149 999	7	0,2	0	0,0	0	0,0	3	0,7	4	1,0	0	0,0
150 000 - 199 999	3	0,1	0	0,0	0	0,0	3	0,7	0	0,0	0	0,0
200 000 -	2	0,1	0	0,0	0	0,0	0	0,0	2	0,5	0	0,0
KAIKKI	3 168	100,0	1 544	100,0	481	100,0	405	100,0	386	100,0	352	100,0
Keskitulo nk/v	23 800		15 828		34 643		36 593		33 139		18 995	
Keski-Suomen lääni												
0 - 24 999	1 508	60,5	971	79,5	159	42,7	115	34,3	120	37,9	143	57,7
25 000 - 49 999	670	26,9	205	16,8	141	37,9	123	36,7	124	39,1	77	31,0
50 000 - 74 999	244	9,8	40	3,3	61	16,4	71	21,2	49	15,5	23	9,3
75 000 - 99 999	61	2,4	5	0,4	10	2,7	21	6,3	20	6,3	5	2,0
100 000 - 124 999	5	0,2	0	0,0	2	0,5	1	0,3	2	0,6	0	0,0
125 000 - 149 999	7	0,3	0	0,0	0	0,0	3	0,9	4	1,3	0	0,0
150 000 - 199 999	0	0,0	0	0,0	0	0,0	0	0,0	0	0,0	0	0,0
200 000 -	0	0,0	0	0,0	0	0,0	0	0,0	0	0,0	0	0,0
KAIKKI	2 493	100,0	1 221	100,0	372	100,0	335	100,0	317	100,0	248	100,0
Keskitulo nk/v	24 554		16 127		31 499		38 021		35 211		23 814	

TAULU 2.4 VUONNA 1988 YKSITYISEN SEKTORIN TYÖSUHTEESSA TAI YRITTÄJÄNÄ OLLEET VALTION VEROTUKSESSA OLLEIDEN ANSIOTULOJEN, IÄN, SUKUPUOLEN, ELÄKELAIN JA ASUINLÄÄNIN MUKAAN

LEL NAISET

Ansiotulot nk/vuosi	KAIKKI		- 24		25 - 34		35 - 44		45 - 54		55 - 64	
	lkn	%	lkn	%	lkn	%	lkn	%	lkn	%	lkn	%
Vaasan lääni												
0 - 24 999	3 547	62,1	2 436	81,6	244	34,0	157	26,7	159	26,7	551	66,5
25 000 - 49 999	1 345	23,5	433	14,5	249	34,7	219	37,2	245	41,2	199	24,0
50 000 - 74 999	598	10,5	100	3,4	161	22,4	147	25,0	135	22,7	55	6,6
75 000 - 99 999	181	3,2	16	0,5	48	6,7	52	8,8	45	7,6	20	2,4
100 000 - 124 999	34	0,6	0	0,0	13	1,8	12	2,0	8	1,3	1	0,1
125 000 - 149 999	7	0,1	0	0,0	1	0,1	2	0,3	3	0,5	1	0,1
150 000 - 199 999	5	0,1	0	0,0	3	0,4	0	0,0	2	0,3	0	0,0
200 000 -	4	0,1	0	0,0	4	0,6	0	0,0	0	0,0	0	0,0
KAIKKI	5 715	100,0	2 985	100,0	718	100,0	589	100,0	595	100,0	828	100,0
Keskitulo nk/v	24 574		15 547		38 561		42 312		40 675		20 803	
Oulun lääni												
0 - 24 999	2 975	63,0	1 995	79,7	281	43,9	186	33,8	228	37,7	285	66,7
25 000 - 49 999	1 146	24,3	404	16,1	224	35,0	203	36,9	218	36,1	97	22,7
50 000 - 74 999	464	9,8	98	3,9	107	16,7	119	21,6	114	18,9	26	6,1
75 000 - 99 999	107	2,3	2	0,1	26	4,1	27	4,9	36	6,0	16	3,7
100 000 - 124 999	21	0,4	2	0,1	1	0,2	9	1,6	5	0,8	4	0,9
125 000 - 149 999	11	0,2	0	0,0	2	0,3	6	1,1	2	0,3	1	0,2
150 000 - 199 999	2	0,0	0	0,0	0	0,0	0	0,0	2	0,3	0	0,0
200 000 -	4	0,1	0	0,0	0	0,0	0	0,0	4	0,7	0	0,0
KAIKKI	4 723	100,0	2 502	100,0	640	100,0	550	100,0	604	100,0	427	100,0
Keskitulo nk/v	23 556		15 477		31 915		38 168		36 278		21 558	
Lapin lääni												
0 - 24 999	1 586	55,2	993	76,3	223	42,3	125	30,9	147	32,3	98	53,3
25 000 - 49 999	859	29,9	254	19,5	204	38,7	161	39,8	187	41,1	53	28,8
50 000 - 74 999	323	11,2	46	3,5	75	14,2	86	21,2	92	20,2	24	13,0
75 000 - 99 999	87	3,0	7	0,5	20	3,8	27	6,7	25	5,5	8	4,3
100 000 - 124 999	14	0,5	4	0,3	3	0,6	1	0,2	4	0,9	2	1,1
125 000 - 149 999	5	0,2	0	0,0	2	0,4	2	0,5	1	0,2	0	0,0
150 000 - 199 999	0	0,0	0	0,0	0	0,0	0	0,0	0	0,0	0	0,0
200 000 -	0	0,0	0	0,0	0	0,0	0	0,0	0	0,0	0	0,0
KAIKKI	2 872	100,0	1 301	100,0	527	100,0	405	100,0	455	100,0	184	100,0
Keskitulo nk/v	26 709		16 413		33 140		39 245		37 280		27 362	

TAULU 2.4 VUONNA 1988 YKSITYISEN SEKTORIN TYÖSUHTEESSA TAI YRITTÄJÄNÄ OLLEET VALTION VEROTUKSESSA OLLEIDEN ANSIOTULOJEN, IÄN, SUKUPUOLEN, ELÄKELÄIN JA ASUINLÄÄNIN MUKAAN

YEL NAISET

Ansiotulot mk/vuosi	KAIKKI		- 24		25 - 34		35 - 44		45 - 54		55 - 64	
	lkn	%	lkn	%	lkn	%	lkn	%	lkn	%	lkn	%
Koko maa												
0 - 24 999	14 286	25,5	744	41,2	3 597	31,1	5 091	23,4	3 110	21,8	1 744	26,5
25 000 - 49 999	13 962	25,0	556	30,8	2 967	25,7	5 180	23,8	3 549	24,9	1 710	26,0
50 000 - 74 999	11 644	20,8	341	18,9	2 326	20,1	4 645	21,4	3 043	21,3	1 289	19,6
75 000 - 99 999	6 952	12,4	117	6,5	1 284	11,1	2 942	13,5	1 906	13,4	703	10,7
100 000 - 124 999	3 635	6,5	20	1,1	631	5,5	1 621	7,5	989	6,9	374	5,7
125 000 - 149 999	1 904	3,4	20	1,1	293	2,5	818	3,8	541	3,8	232	3,5
150 000 - 199 999	1 847	3,3	6	0,3	274	2,4	773	3,6	570	4,0	224	3,4
200 000 -	1 690	3,0	5	0,3	177	1,5	660	3,0	545	3,8	303	4,6
KAIKKI	55 925	100,0	1 808	100,0	11 553	100,0	21 730	100,0	14 255	100,0	6 579	100,0
Keskitulo nk/v	61 457		35 950		51 909		63 798		66 942		65 618	
Uudenmaan lääni												
0 - 24 999	2 327	17,4	83	27,1	529	21,9	831	15,7	540	14,9	344	20,3
25 000 - 49 999	2 696	20,2	98	32,0	499	20,6	1 033	19,5	714	19,7	352	20,8
50 000 - 74 999	2 699	20,2	74	24,2	499	20,6	1 082	20,4	710	19,6	334	19,7
75 000 - 99 999	1 961	14,7	36	11,8	344	14,2	807	15,2	571	15,8	203	12,0
100 000 - 124 999	1 265	9,5	6	2,0	216	8,9	578	10,9	335	9,3	130	7,7
125 000 - 149 999	762	5,7	2	0,7	109	4,5	326	6,1	234	6,5	91	5,4
150 000 - 199 999	831	6,2	3	1,0	130	5,4	336	6,3	265	7,3	97	5,7
200 000 -	801	6,0	2	0,7	93	3,8	312	5,9	252	7,0	142	8,4
KAIKKI	13 344	100,0	306	100,0	2 419	100,0	5 305	100,0	3 621	100,0	1 693	100,0
Keskitulo nk/v	80 654		48 099		69 833		82 381		86 661		83 747	
Turun ja Porin lääni												
0 - 24 999	2 337	25,9	163	48,7	576	32,9	772	22,2	518	22,1	308	27,8
25 000 - 49 999	2 405	26,7	101	30,1	473	27,0	895	25,7	621	26,5	315	28,4
50 000 - 74 999	1 954	21,7	58	17,3	353	20,2	800	23,0	529	22,6	214	19,3
75 000 - 99 999	1 054	11,7	9	2,7	167	9,5	459	13,2	300	12,8	119	10,7
100 000 - 124 999	540	6,0	2	0,6	90	5,1	238	6,8	158	6,8	52	4,7
125 000 - 149 999	281	3,1	2	0,6	49	2,8	118	3,4	80	3,4	32	2,9
150 000 - 199 999	229	2,5	2	0,6	30	1,7	94	2,7	66	2,8	37	3,3
200 000 -	211	2,3	0	0,0	12	0,7	100	2,9	68	2,9	31	2,8
KAIKKI	9 009	100,0	335	100,0	1 750	100,0	3 476	100,0	2 340	100,0	1 108	100,0
Keskitulo nk/v	57 875		30 088		47 880		62 334		62 195		58 954	
Ahvenanmaan maakunta												
0 - 24 999	83	24,6	2	25,0	14	28,0	38	27,3	15	17,0	14	26,9
25 000 - 49 999	92	27,3	2	25,0	19	38,0	28	20,1	25	28,4	18	34,6
50 000 - 74 999	74	22,0	2	25,0	8	16,0	34	24,5	19	21,6	11	21,2
75 000 - 99 999	41	12,2	2	25,0	3	6,0	20	14,4	11	12,5	5	9,6
100 000 - 124 999	25	7,4	0	0,0	3	6,0	10	7,2	8	9,1	4	7,7
125 000 - 149 999	10	3,0	0	0,0	2	4,0	2	1,4	2	2,3	4	7,7
150 000 - 199 999	10	3,0	0	0,0	0	0,0	5	3,6	5	5,7	0	0,0
200 000 -	4	1,2	0	0,0	1	2,0	2	1,4	1	1,1	0	0,0
KAIKKI	337	100,0	8	100,0	50	100,0	139	100,0	88	100,0	52	100,0
Keskitulo nk/v	56 178		35 519		48 855		56 888		66 222		47 505	
Hämeen lääni												
0 - 24 999	2 168	26,1	127	39,8	531	31,2	797	24,5	472	22,5	241	25,4
25 000 - 49 999	2 135	25,7	102	32,0	423	24,8	794	24,5	548	26,1	268	28,2
50 000 - 74 999	1 738	20,9	61	19,1	350	20,6	691	21,3	454	21,6	182	19,2
75 000 - 99 999	1 037	12,5	18	5,6	202	11,9	436	13,4	274	13,0	107	11,3
100 000 - 124 999	499	6,0	6	1,9	83	4,9	234	7,2	129	6,1	47	5,0
125 000 - 149 999	253	3,0	1	0,3	41	2,4	99	3,0	82	3,9	30	3,2
150 000 - 199 999	277	3,3	1	0,3	47	2,8	121	3,7	77	3,7	31	3,3
200 000 -	212	2,5	3	0,9	26	1,5	75	2,3	65	3,1	43	4,5
KAIKKI	8 319	100,0	319	100,0	1 703	100,0	3 247	100,0	2 101	100,0	949	100,0
Keskitulo nk/v	59 140		36 679		52 153		60 628		63 655		64 145	

TAULU 2.4 VUONNA 1988 YKSITYISEN SEKTORIN TYÖSUHTEESSA TAI YRITTÄJÄNÄ OLLEET VALTION VEROTUKSESSA OLLEIDEN ANSIOTULOJEN, IÄN, SUKUPUOLEN, ELÄKELÄIN JA ASUINLÄÄNIN MUKAAN

YEL NAISET

Ansiotulot mk/vuosi	KAIKKI		- 24		25 - 34		35 - 44		45 - 54		55 - 64	
	1kn	%	1kn	%	1kn	%	1kn	%	1kn	%	1kn	%
Kymen lääni												
0 - 24 999	991	28,3	45	39,1	248	33,2	367	27,1	220	25,4	111	26,3
25 000 - 49 999	957	27,3	43	37,4	196	26,2	360	26,6	242	27,9	116	27,5
50 000 - 74 999	721	20,6	20	17,4	162	21,7	278	20,5	185	21,3	76	18,0
75 000 - 99 999	385	11,0	5	4,3	73	9,8	172	12,7	93	10,7	42	10,0
100 000 - 124 999	218	6,2	1	0,9	43	5,7	89	6,6	54	6,2	31	7,3
125 000 - 149 999	75	2,1	0	0,0	12	1,6	28	2,1	21	2,4	14	3,3
150 000 - 199 999	86	2,5	0	0,0	7	0,9	38	2,8	25	2,9	16	3,8
200 000 -	73	2,1	0	0,0	7	0,9	23	1,7	27	3,1	16	3,8
KAIKKI	3 507	100,0	115	100,0	748	100,0	1 355	100,0	867	100,0	422	100,0
Keskitulo mk/v	54 969		32 747		46 857		55 582		59 534		64 064	
Mikkelin lääni												
0 - 24 999	637	29,6	28	30,4	152	35,0	222	26,3	163	28,9	72	30,6
25 000 - 49 999	592	27,5	24	32,9	116	26,7	236	28,0	152	27,0	64	27,2
50 000 - 74 999	430	20,0	13	17,8	75	17,3	174	20,6	121	21,5	47	20,0
75 000 - 99 999	262	12,2	5	6,8	58	13,4	117	13,9	61	10,8	21	8,9
100 000 - 124 999	92	4,3	3	4,1	14	3,2	34	4,0	27	4,8	14	6,0
125 000 - 149 999	59	2,7	4	5,5	9	2,1	29	3,4	15	2,7	2	0,9
150 000 - 199 999	40	1,9	0	0,0	6	1,4	20	2,4	13	2,3	1	0,4
200 000 -	38	1,8	0	0,0	3	0,7	12	1,4	12	2,1	11	4,7
KAIKKI	2 150	100,0	73	100,0	434	100,0	844	100,0	564	100,0	235	100,0
Keskitulo mk/v	53 094		36 897		47 411		54 400		53 588		62 749	
Pohjois-Karjalan lääni												
0 - 24 999	554	31,9	31	51,7	168	38,2	196	28,9	113	28,0	46	30,1
25 000 - 49 999	444	25,6	15	25,0	107	24,3	169	24,9	108	26,8	45	29,4
50 000 - 74 999	332	19,1	6	10,0	82	18,6	141	20,8	80	19,9	23	15,0
75 000 - 99 999	219	12,6	8	13,3	46	10,5	93	13,7	48	11,9	24	15,7
100 000 - 124 999	99	5,7	0	0,0	23	5,2	47	6,9	22	5,5	7	4,6
125 000 - 149 999	27	1,6	0	0,0	3	0,7	13	1,9	10	2,5	1	0,7
150 000 - 199 999	29	1,7	0	0,0	5	1,1	12	1,8	10	2,5	2	1,3
200 000 -	30	1,7	0	0,0	5	1,1	8	1,2	12	3,0	5	3,3
KAIKKI	1 735	100,0	60	100,0	440	100,0	679	100,0	403	100,0	153	100,0
Keskitulo mk/v	51 643		31 170		45 103		53 189		57 605		55 919	
Kuopion lääni												
0 - 24 999	584	25,7	24	34,3	157	29,1	214	24,8	117	21,7	72	27,6
25 000 - 49 999	553	24,3	17	24,3	143	26,5	180	20,9	151	28,0	62	23,8
50 000 - 74 999	494	21,7	20	28,6	122	22,6	190	22,0	108	20,0	54	20,7
75 000 - 99 999	313	13,8	6	8,6	64	11,9	134	15,5	79	14,6	30	11,5
100 000 - 124 999	146	6,4	1	1,4	30	5,6	68	7,9	31	5,7	16	6,1
125 000 - 149 999	60	2,6	4	5,7	9	1,7	26	3,0	11	2,0	10	3,8
150 000 - 199 999	60	2,6	0	0,0	8	1,5	30	3,5	17	3,1	5	1,9
200 000 -	65	2,9	0	0,0	7	1,3	20	2,3	26	4,8	12	4,6
KAIKKI	2 273	100,0	70	100,0	540	100,0	862	100,0	540	100,0	261	100,0
Keskitulo mk/v	59 592		42 075		50 430		61 860		65 181		64 197	
Keskí-Suomen lääni												
0 - 24 999	704	28,1	42	46,7	200	34,7	246	26,1	139	22,7	77	27,1
25 000 - 49 999	634	25,3	22	24,4	147	25,5	235	24,9	150	24,5	80	28,2
50 000 - 74 999	509	20,3	19	21,1	118	20,5	173	18,4	138	22,6	61	21,5
75 000 - 99 999	305	12,2	7	7,8	65	11,3	121	12,8	82	13,4	30	10,6
100 000 - 124 999	148	5,9	0	0,0	27	4,7	69	7,3	39	6,4	13	4,6
125 000 - 149 999	82	3,3	0	0,0	6	1,0	46	4,9	19	3,1	11	3,9
150 000 - 199 999	63	2,5	0	0,0	9	1,6	29	3,1	22	3,6	3	1,1
200 000 -	55	2,2	0	0,0	2	0,3	23	2,4	22	3,6	8	2,8
KAIKKI	2 503	100,0	90	100,0	576	100,0	942	100,0	611	100,0	284	100,0
Keskitulo mk/v	57 608		33 669		46 269		60 274		65 900		61 516	

TAULU 2.4 VUONNA 1988 YKSITYISEN SEKTORIN TYÖSUHTEESSA TAI YRITTÄJÄNÄ OLLEET VALTION VEROTUKSESSA OLLEIDEN ANSIOTULOJEN, IÄN, SUKUPUOLEN, ELÄKELAIN JA ASUINLÄÄNIN MUKAAN

YEL NAISET

Ansiotulot nk/vuosi	KAIKKI		- 24		25 - 34		35 - 44		45 - 54		55 - 64	
	1kn	%	1kn	%	1kn	%	1kn	%	1kn	%	1kn	%
Vaasan lääni												
0 - 24 999	1 890	30,3	88	42,7	424	33,6	660	28,2	430	26,4	288	35,8
25 000 - 49 999	1 840	29,5	60	29,1	425	33,7	663	28,3	455	27,9	237	29,5
50 000 - 74 999	1 374	22,0	41	19,9	253	20,1	531	22,7	401	24,6	148	18,4
75 000 - 99 999	626	10,0	9	4,4	107	8,5	271	11,6	180	11,1	59	7,3
100 000 - 124 999	237	3,8	1	0,5	27	2,1	106	4,5	73	4,5	30	3,7
125 000 - 149 999	106	1,7	2	1,0	10	0,8	46	2,0	30	1,8	18	2,2
150 000 - 199 999	97	1,6	0	0,0	10	0,8	39	1,7	35	2,1	13	1,6
200 000 -	65	1,0	0	0,0	5	0,4	25	1,1	24	1,5	11	1,4
KAIKKI	6 240	100,0	206	100,0	1 261	100,0	2 341	100,0	1 628	100,0	804	100,0
Keskitulo nk/v	48 243		35 770		41 126		50 830		52 972		45 501	
Oulun lääni												
0 - 24 999	1 230	29,2	75	48,1	376	35,0	454	27,2	232	24,9	93	24,5
25 000 - 49 999	1 055	25,1	50	32,1	283	26,3	396	23,7	234	25,1	92	24,3
50 000 - 74 999	846	20,1	19	12,2	187	17,4	365	21,9	183	19,7	92	24,3
75 000 - 99 999	510	12,1	11	7,1	109	10,1	216	12,9	134	14,4	40	10,6
100 000 - 124 999	250	5,9	0	0,0	55	5,1	101	6,1	74	7,9	20	5,3
125 000 - 149 999	134	3,2	4	2,6	35	3,3	61	3,7	24	2,6	10	2,6
150 000 - 199 999	87	2,1	0	0,0	17	1,6	32	1,9	24	2,6	14	3,7
200 000 -	100	2,4	0	0,0	13	1,2	43	2,6	26	2,8	18	4,7
KAIKKI	4 209	100,0	156	100,0	1 075	100,0	1 668	100,0	931	100,0	379	100,0
Keskitulo nk/v	56 231		28 744		48 199		57 461		61 835		71 151	
Lapin lääni												
0 - 24 999	781	34,0	36	51,4	222	39,9	294	33,7	151	26,9	78	32,6
25 000 - 49 999	559	24,3	22	31,4	136	24,4	191	21,9	149	26,6	61	25,5
50 000 - 74 999	473	20,6	8	11,4	117	21,0	186	21,3	115	20,5	47	19,7
75 000 - 99 999	239	10,4	1	1,4	46	8,3	96	11,0	73	13,0	23	9,6
100 000 - 124 999	116	5,0	0	0,0	20	3,6	47	5,4	39	7,0	10	4,2
125 000 - 149 999	55	2,4	1	1,4	8	1,4	24	2,8	13	2,3	9	3,8
150 000 - 199 999	38	1,7	0	0,0	5	0,9	17	1,9	11	2,0	5	2,1
200 000 -	36	1,6	0	0,0	3	0,5	17	1,9	10	1,8	6	2,5
KAIKKI	2 299	100,0	70	100,0	557	100,0	872	100,0	561	100,0	239	100,0
Keskitulo nk/v	49 817		29 409		40 767		52 270		55 330		54 996	

TAULU 2.4 VUONNA 1988 YKSITYISEN SEKTORIN TYÖSUHTEESSA TAI YRITTÄJÄNÄ OLLEET VALTION VEROTUKSESSA OLLAIDEN ANSIOTULOJEN, IÄN, SUKUPUOLEN, ELÄKELÄIN JA ASUINLÄÄNIN MUKAAN

MYEL NAISET

Ansiotulot nk/vuosi	KAIKKI		- 24		25 - 34		35 - 44		45 - 54		55 - 64	
	lkn	%	lkn	%	lkn	%	lkn	%	lkn	%	lkn	%
Koko maa												
0 - 24 999	32 033	38,6	776	49,6	5 404	41,2	7 481	31,8	9 151	34,2	9 221	51,1
25 000 - 49 999	24 060	29,0	464	29,6	3 852	29,4	6 926	29,4	8 110	30,3	4 708	26,1
50 000 - 74 999	16 311	19,6	255	16,3	2 403	18,3	5 293	22,5	5 796	21,6	2 564	14,2
75 000 - 99 999	7 948	9,6	63	4,0	1 107	8,4	2 785	11,8	2 798	10,4	1 195	6,6
100 000 - 124 999	1 879	2,3	15	1,0	240	1,8	762	3,2	628	2,3	234	1,3
125 000 - 149 999	528	0,6	4	0,3	72	0,5	180	0,8	192	0,7	80	0,4
150 000 - 199 999	258	0,3	3	0,2	27	0,2	92	0,4	94	0,4	42	0,2
200 000 -	99	0,1	1	0,1	14	0,1	34	0,1	30	0,1	20	0,1
KAIKKI	83 091	100,0	1 566	100,0	13 118	100,0	23 549	100,0	26 796	100,0	18 062	100,0
Keskitulo nk/v	38 733		29 935		36 630		43 718		41 253		30 786	
Uudenmaan lääni												
0 - 24 999	1 479	30,9	21	34,4	233	33,5	316	22,7	400	26,7	509	44,8
25 000 - 49 999	1 230	25,7	22	36,1	194	27,9	356	25,5	382	25,5	276	24,3
50 000 - 74 999	1 127	23,6	15	24,6	127	18,2	387	27,8	397	26,5	201	17,7
75 000 - 99 999	666	13,9	3	4,9	98	14,1	231	16,6	223	14,9	111	9,8
100 000 - 124 999	147	3,1	0	0,0	21	3,0	58	4,2	51	3,4	17	1,5
125 000 - 149 999	75	1,6	0	0,0	17	2,4	25	1,8	24	1,6	9	0,8
150 000 - 199 999	35	0,7	0	0,0	2	0,3	14	1,0	11	0,7	8	0,7
200 000 -	26	0,5	1	1,6	4	0,6	7	0,5	9	0,6	5	0,4
KAIKKI	4 784	100,0	61	100,0	696	100,0	1 394	100,0	1 497	100,0	1 136	100,0
Keskitulo nk/v	47 214		40 303		45 322		53 626		49 998		37 211	
Turun ja Porin lääni												
0 - 24 999	4 880	35,2	92	45,5	723	37,8	1 045	26,8	1 383	30,4	1 637	49,9
25 000 - 49 999	3 609	26,1	56	27,7	502	26,2	991	25,4	1 215	26,7	845	25,7
50 000 - 74 999	2 873	20,8	44	21,8	400	20,9	895	23,0	1 045	23,0	489	14,9
75 000 - 99 999	1 719	12,4	7	3,5	215	11,2	641	16,5	628	13,8	228	6,9
100 000 - 124 999	511	3,7	2	1,0	50	2,6	223	5,7	182	4,0	54	1,6
125 000 - 149 999	152	1,1	0	0,0	18	0,9	55	1,4	65	1,4	14	0,4
150 000 - 199 999	82	0,6	0	0,0	7	0,4	37	1,0	27	0,6	11	0,3
200 000 -	17	0,1	0	0,0	0	0,0	7	0,2	5	0,1	5	0,2
KAIKKI	13 844	100,0	202	100,0	1 915	100,0	3 894	100,0	4 550	100,0	3 283	100,0
Keskitulo nk/v	43 416		33 501		40 478		50 959		46 666		32 293	
Ahvenanmaan maakunta												
0 - 24 999	132	22,9	4	57,1	15	28,3	23	14,0	41	20,9	49	31,4
25 000 - 49 999	173	30,0	3	42,9	17	32,1	50	30,5	68	34,7	35	22,4
50 000 - 74 999	154	26,7	4	57,1	13	24,5	49	29,9	50	25,5	38	24,4
75 000 - 99 999	84	14,6	0	0,0	4	7,5	27	16,5	26	13,3	27	17,3
100 000 - 124 999	27	4,7	0	0,0	1	1,9	11	6,7	9	4,6	6	3,8
125 000 - 149 999	10	1,7	0	0,0	0	0,0	3	1,8	3	1,5	4	2,6
150 000 - 199 999	6	1,0	0	0,0	0	0,0	4	2,4	2	1,0	0	0,0
200 000 -	0	0,0	0	0,0	0	0,0	0	0,0	0	0,0	0	0,0
KAIKKI	576	100,0	7	100,0	53	100,0	164	100,0	196	100,0	156	100,0
Keskitulo nk/v	50 042		24 013		45 714		56 217		49 581		46 771	
Hämeen lääni												
0 - 24 999	2 944	35,8	59	55,1	402	36,0	682	29,2	868	32,3	933	47,2
25 000 - 49 999	2 263	27,5	26	24,3	322	28,8	625	26,7	750	27,9	540	27,3
50 000 - 74 999	1 616	19,6	12	11,2	223	19,9	552	23,6	564	21,0	265	13,4
75 000 - 99 999	1 029	12,5	8	7,5	127	11,4	348	14,9	358	13,3	188	9,5
100 000 - 124 999	245	3,0	3	2,8	29	2,6	93	4,0	87	3,2	33	1,7
125 000 - 149 999	73	0,9	1	0,9	9	0,8	25	1,1	29	1,1	9	0,5
150 000 - 199 999	38	0,5	0	0,0	2	0,2	11	0,5	18	0,7	7	0,4
200 000 -	15	0,2	0	0,0	1	0,1	2	0,1	10	0,4	2	0,1
KAIKKI	8 226	100,0	107	100,0	1 118	100,0	2 339	100,0	2 684	100,0	1 978	100,0
Keskitulo nk/v	42 265		31 358		41 402		47 304		44 888		33 827	

TAULU 2.4 VUONNA 1988 YKSITYISEN SEKTORIN TYÖSUHTEESSA TAI YRITTAJANA OLLEET VALTION VEROTUKSESSA OLLEIDEN ANSIOTULOJEN, IAN, SUKUPUOLEN, ELÄKELAIN JA ASUINIÄÄNIN MUKAAN

MYEL NAISET

Ansiotulot mk/vuosi	KAIKKI		- 24		25 - 34		35 - 44		45 - 54		55 - 64	
	lkn	%	lkn	%	lkn	%	lkn	%	lkn	%	lkn	%
Kymen lääni												
0 - 24 999	2 404	42,2	47	48,0	324	40,2	517	33,5	734	38,9	782	57,7
25 000 - 49 999	1 696	29,8	24	24,5	252	31,3	477	30,9	595	31,5	348	25,7
50 000 - 74 999	1 047	18,4	20	20,4	151	18,8	357	23,1	364	19,3	155	11,4
75 000 - 99 999	419	7,4	5	5,1	55	6,8	146	9,4	159	8,4	54	4,0
100 000 - 124 999	98	1,7	2	2,0	17	2,1	36	2,3	30	1,6	13	1,0
125 000 - 149 999	14	0,2	0	0,0	2	0,2	8	0,5	3	0,2	1	0,1
150 000 - 199 999	10	0,2	0	0,0	4	0,5	1	0,1	4	0,2	1	0,1
200 000 -	3	0,1	0	0,0	2	0,2	1	0,1	0	0,0	0	0,0
KAIKKI	5 693	100,0	98	100,0	805	100,0	1 545	100,0	1 889	100,0	1 356	100,0
Keskitulo nk/v	34 855		32 326		36 381		40 228		36 588		25 597	
Mikkelin lääni												
0 - 24 999	2 764	47,5	45	47,4	396	45,7	686	42,0	865	44,5	772	59,9
25 000 - 49 999	1 730	29,7	30	31,6	253	29,2	497	30,5	631	32,5	319	24,8
50 000 - 74 999	850	14,6	17	17,9	139	16,1	295	18,1	280	14,4	119	9,2
75 000 - 99 999	358	6,1	2	2,1	63	7,3	109	6,7	121	6,2	63	4,9
100 000 - 124 999	84	1,4	0	0,0	10	1,2	27	1,7	36	1,9	11	0,9
125 000 - 149 999	23	0,4	0	0,0	5	0,6	8	0,5	7	0,4	3	0,2
150 000 - 199 999	14	0,2	0	0,0	0	0,0	8	0,5	4	0,2	2	0,2
200 000 -	5	0,1	0	0,0	0	0,0	2	0,1	1	0,1	2	0,2
KAIKKI	5 825	100,0	95	100,0	866	100,0	1 632	100,0	1 944	100,0	1 288	100,0
Keskitulo nk/v	32 179		29 548		33 548		36 024		33 246		24 973	
Pohjois-Karjalan lääni												
0 - 24 999	2 186	47,1	64	50,8	423	50,8	560	40,9	642	44,5	497	57,1
25 000 - 49 999	1 402	30,2	39	31,0	239	28,7	438	32,0	447	31,0	239	27,4
50 000 - 74 999	713	15,4	16	12,7	126	15,1	233	17,0	251	17,4	87	10,0
75 000 - 99 999	266	5,7	5	4,0	36	4,3	107	7,8	78	5,4	40	4,6
100 000 - 124 999	58	1,2	2	1,6	9	1,1	25	1,8	16	1,1	6	0,7
125 000 - 149 999	12	0,3	3	2,4	0	0,0	2	0,1	5	0,3	2	0,2
150 000 - 199 999	3	0,1	0	0,0	0	0,0	0	0,0	2	0,1	1	0,1
200 000 -	3	0,1	0	0,0	0	0,0	3	0,2	0	0,0	0	0,0
KAIKKI	4 641	100,0	126	100,0	833	100,0	1 368	100,0	1 443	100,0	871	100,0
Keskitulo nk/v	31 664		28 142		29 612		35 785		33 090		25 303	
Kuopion lääni												
0 - 24 999	2 552	39,4	65	43,3	518	41,1	603	31,5	745	36,9	621	54,4
25 000 - 49 999	2 080	32,1	58	38,7	411	32,6	649	33,9	648	32,1	314	27,5
50 000 - 74 999	1 201	18,5	19	12,7	214	17,0	407	21,3	426	21,1	135	11,8
75 000 - 99 999	525	8,1	7	4,7	93	7,4	206	10,8	161	8,0	58	5,1
100 000 - 124 999	89	1,4	0	0,0	18	1,4	39	2,0	26	1,3	6	0,5
125 000 - 149 999	12	0,2	0	0,0	3	0,2	2	0,1	5	0,2	2	0,2
150 000 - 199 999	17	0,3	3	2,0	2	0,2	4	0,2	6	0,3	2	0,2
200 000 -	4	0,1	0	0,0	0	0,0	2	0,1	2	0,1	0	0,0
KAIKKI	6 483	100,0	150	100,0	1 261	100,0	1 912	100,0	2 018	100,0	1 142	100,0
Keskitulo nk/v	36 358		30 501		35 185		41 092		37 831		27 894	
Keski-Suomen lääni												
0 - 24 999	2 316	46,8	57	55,9	389	48,6	555	39,5	694	43,6	621	59,1
25 000 - 49 999	1 382	27,9	31	30,4	226	28,3	432	30,8	477	30,0	216	20,6
50 000 - 74 999	793	16,0	11	10,8	122	15,3	267	19,0	255	16,0	138	13,1
75 000 - 99 999	308	6,2	2	2,0	41	5,1	99	7,1	115	7,2	51	4,9
100 000 - 124 999	101	2,0	2	2,0	14	1,8	36	2,6	34	2,1	15	1,4
125 000 - 149 999	32	0,6	0	0,0	6	0,8	10	0,7	11	0,7	5	0,5
150 000 - 199 999	9	0,2	0	0,0	3	0,4	1	0,1	4	0,3	1	0,1
200 000 -	8	0,2	0	0,0	1	0,1	3	0,2	0	0,0	4	0,4
KAIKKI	4 946	100,0	102	100,0	800	100,0	1 404	100,0	1 590	100,0	1 050	100,0
Keskitulo nk/v	33 394		26 345		32 052		37 433		35 033		27 222	

TAULU 2.4 VUONNA 1988 YKSITYISEN SEKTORIN TYÖSUHTEESSA TAI YRITTÄJÄNÄ OLLEET VALTION VEROTUKSESSA OLLEIDEN ANSIOTULOJEN, IÄN, SUKUPUOLEN, ELÄKELÄIN JA ASUINLÄÄNIN MUKAAN

MYEL NAISET

Ansiotulot nk/vuosi	KAIKKI		- 24		25 - 34		35 - 44		45 - 54		55 - 64	
	1kn	%	1kn	%	1kn	%	1kn	%	1kn	%	1kn	%
Vaasan lääni												
0 - 24 999	4 877	32,1	131	47,8	867	34,7	1 184	26,3	1 255	26,3	1 440	45,5
25 000 - 49 999	4 577	30,1	74	27,0	758	30,4	1 332	29,6	1 522	31,9	891	28,2
50 000 - 74 999	3 639	23,9	53	19,3	538	21,6	1 199	26,6	1 284	26,9	565	17,9
75 000 - 99 999	1 684	11,1	16	5,8	271	10,9	601	13,3	588	12,3	208	6,6
100 000 - 124 999	322	2,1	0	0,0	48	1,9	149	3,3	89	1,9	36	1,1
125 000 - 149 999	71	0,5	0	0,0	8	0,3	24	0,5	23	0,5	16	0,5
150 000 - 199 999	34	0,2	0	0,0	5	0,2	12	0,3	11	0,2	6	0,2
200 000 -	9	0,1	0	0,0	4	0,2	3	0,1	2	0,0	0	0,0
KAIKKI	15 210	100,0	274	100,0	2 496	100,0	4 502	100,0	4 776	100,0	3 162	100,0
Keskitulo nk/v	42 013		31 748		40 216		46 558		44 946		33 422	
Oulun lääni												
0 - 24 999	4 048	42,4	151	55,3	884	49,1	990	37,5	1 085	36,0	938	51,9
25 000 - 49 999	2 922	30,6	80	29,3	540	30,0	841	31,8	981	32,6	480	26,5
50 000 - 74 999	1 736	18,2	35	12,8	274	15,2	533	20,2	646	21,4	248	13,7
75 000 - 99 999	641	6,7	6	2,2	80	4,4	211	8,0	238	7,9	106	5,9
100 000 - 124 999	145	1,5	4	1,5	18	1,0	51	1,9	48	1,6	24	1,3
125 000 - 149 999	37	0,4	0	0,0	2	0,1	14	0,5	11	0,4	10	0,6
150 000 - 199 999	7	0,1	0	0,0	2	0,1	0	0,0	3	0,1	2	0,1
200 000 -	9	0,1	0	0,0	2	0,1	4	0,2	1	0,0	2	0,1
KAIKKI	9 536	100,0	273	100,0	1 801	100,0	2 641	100,0	3 012	100,0	1 809	100,0
Keskitulo nk/v	34 429		25 537		30 331		37 575		38 024		29 273	
Lapin lääni												
0 - 24 999	1 451	43,6	40	56,3	230	48,5	320	42,4	439	36,7	422	50,8
25 000 - 49 999	996	29,9	21	29,6	138	29,1	238	31,6	394	32,9	205	24,7
50 000 - 74 999	562	16,9	9	12,7	76	16,0	119	15,8	234	19,5	124	14,9
75 000 - 99 999	249	7,5	2	2,8	24	5,1	59	7,8	103	8,6	61	7,3
100 000 - 124 999	52	1,6	0	0,0	5	1,1	14	1,9	20	1,7	13	1,6
125 000 - 149 999	17	0,5	0	0,0	2	0,4	4	0,5	6	0,5	5	0,6
150 000 - 199 999	3	0,1	0	0,0	0	0,0	0	0,0	2	0,2	1	0,1
200 000 -	0	0,0	0	0,0	0	0,0	0	0,0	0	0,0	0	0,0
KAIKKI	3 327	100,0	71	100,0	474	100,0	754	100,0	1 197	100,0	831	100,0
Keskitulo nk/v	34 238		23 610		31 078		35 291		37 855		30 787	

TAULU 2.5 VUONNA 1988 YKSITYISEN SEKTORIN TYÖSUHTEESSA TAI YRITTÄJÄNÄ OLLEET VALTIONVERONALAISTEN TULOJEN, IÄN JA ASUINLÄÄNIN MUKAAN

Valtionveron- alaiset tulot nk/vuosi	KAIKKI		- 24		25 - 34		35 - 44		45 - 54		55 - 64	
	lkn	%	lkn	%	lkn	%	lkn	%	lkn	%	lkn	%
Koko maa												
0 - 24 999	305 454	15,2	201 051	44,9	34 174	6,7	29 880	5,5	22 763	6,6	17 586	10,9
25 000 - 49 999	304 787	15,1	113 229	25,3	68 573	13,4	54 202	9,9	39 513	11,5	29 270	18,1
50 000 - 74 999	460 790	22,9	88 520	19,8	140 841	27,6	117 527	21,5	77 125	22,4	36 777	22,8
75 000 - 99 999	433 601	21,6	34 139	7,6	138 509	27,1	141 118	25,8	85 053	24,7	34 782	21,5
100 000 - 124 999	243 179	12,1	8 326	1,9	71 322	14,0	91 066	16,7	53 694	15,6	18 771	11,6
125 000 - 149 999	113 375	5,6	1 936	0,4	30 673	6,0	45 788	8,4	25 996	7,5	8 982	5,6
150 000 - 199 999	88 996	4,4	710	0,2	19 467	3,8	39 084	7,2	22 015	6,4	7 720	4,8
200 000 -	61 690	3,1	184	0,0	7 593	1,5	27 408	5,0	18 867	5,5	7 638	4,7
KAIKKI	2 011 857	100,0	448 084	100,0	511 151	100,0	546 073	100,0	345 026	100,0	161 523	100,0
Keskitulo nk/v	78 336		35 879		80 983		97 217		96 157		85 840	
Uudenmaan lääni												
0 - 24 999	62 711	11,2	45 912	38,2	7 227	4,8	4 961	3,2	2 846	3,1	1 765	4,2
25 000 - 49 999	60 970	10,9	29 583	24,6	13 940	9,3	8 998	5,8	5 031	5,5	3 418	8,2
50 000 - 74 999	100 357	18,0	26 200	21,8	30 247	20,1	21 731	14,1	14 130	15,4	8 049	19,2
75 000 - 99 999	126 130	22,6	13 371	11,1	42 358	28,2	37 066	24,0	22 533	24,6	10 802	25,8
100 000 - 124 999	84 753	15,2	3 724	3,1	27 099	18,0	29 839	19,3	17 329	18,9	6 762	16,2
125 000 - 149 999	45 941	8,2	978	0,8	14 049	9,3	17 550	11,4	9 713	10,6	3 651	8,7
150 000 - 199 999	42 633	7,6	408	0,3	10 745	7,1	18 411	11,9	9 724	10,6	3 345	8,0
200 000 -	34 830	6,2	86	0,1	4 681	3,1	15 719	10,2	10 281	11,2	4 063	9,7
KAIKKI	558 325	100,0	120 262	100,0	150 346	100,0	154 275	100,0	91 587	100,0	41 855	100,0
Keskitulo nk/v	96 630		41 962		94 693		119 870		123 279		116 686	
Turun ja Porin lääni												
0 - 24 999	42 971	14,6	27 982	43,5	4 332	6,1	4 114	5,0	3 423	6,6	3 120	12,3
25 000 - 49 999	43 638	14,8	16 189	25,1	9 131	12,9	7 838	9,6	5 817	11,2	4 663	18,3
50 000 - 74 999	73 501	25,0	13 682	21,2	21 142	29,8	19 358	23,7	12 979	24,9	6 340	24,9
75 000 - 99 999	66 955	22,7	5 070	7,9	20 294	28,6	22 540	27,7	13 520	25,9	5 531	21,7
100 000 - 124 999	35 273	12,0	1 154	1,8	9 571	13,5	13 815	16,9	8 033	15,4	2 700	10,6
125 000 - 149 999	14 809	5,0	213	0,3	3 647	5,1	6 291	7,7	3 491	6,7	1 167	4,6
150 000 - 199 999	10 561	3,6	81	0,1	2 109	3,0	4 667	5,7	2 721	5,2	983	3,9
200 000 -	6 697	2,3	26	0,0	711	1,0	2 889	3,5	2 143	4,1	928	3,6
KAIKKI	294 407	100,0	64 399	100,0	70 937	100,0	81 512	100,0	52 127	100,0	25 432	100,0
Keskitulo nk/v	75 720		36 610		79 164		92 735		91 105		79 085	
Ahvenanmaan maakunta												
0 - 24 999	1 526	16,5	970	43,1	142	7,1	149	6,1	134	8,6	131	12,7
25 000 - 49 999	1 584	17,1	548	24,3	311	15,5	298	12,3	226	14,6	201	19,6
50 000 - 74 999	2 111	22,8	444	19,7	503	25,0	559	23,1	357	23,0	248	24,1
75 000 - 99 999	1 886	20,4	229	10,2	561	27,9	562	23,2	307	19,8	227	22,1
100 000 - 124 999	1 060	11,4	52	2,3	288	14,3	397	16,4	228	14,7	95	9,2
125 000 - 149 999	494	5,3	7	0,3	118	5,9	195	8,0	119	7,7	55	5,4
150 000 - 199 999	370	4,0	2	0,1	65	3,2	153	6,3	112	7,2	38	3,7
200 000 -	241	2,6	4	0,2	23	1,1	110	4,5	68	4,4	36	3,5
KAIKKI	9 265	100,0	2 253	100,0	2 010	100,0	2 423	100,0	1 551	100,0	1 028	100,0
Keskitulo nk/v	74 608		37 946		79 079		93 455		90 141		78 362	
Hämeen lääni												
0 - 24 999	39 850	14,1	27 090	43,8	4 357	6,3	3 803	4,8	2 618	5,2	1 982	9,1
25 000 - 49 999	40 425	14,3	16 050	26,0	8 840	12,8	6 940	8,8	4 905	9,8	3 690	17,0
50 000 - 74 999	69 725	24,7	12 837	20,8	20 244	29,2	18 602	23,6	12 501	25,0	5 541	25,6
75 000 - 99 999	65 950	23,4	4 642	7,5	19 803	28,6	22 501	28,5	13 953	27,9	5 051	23,3
100 000 - 124 999	34 530	12,3	907	1,5	9 604	13,9	13 575	17,2	7 885	15,7	2 559	11,8
125 000 - 149 999	14 097	5,0	187	0,3	3 616	5,2	5 845	7,4	3 388	6,8	1 061	4,9
150 000 - 199 999	10 538	3,7	55	0,1	2 048	3,0	4 733	6,0	2 756	5,5	946	4,4
200 000 -	6 660	2,4	24	0,0	735	1,1	2 975	3,8	2 071	4,1	855	3,9
KAIKKI	281 774	100,0	61 791	100,0	69 247	100,0	78 974	100,0	50 077	100,0	21 685	100,0
Keskitulo nk/v	76 747		35 921		79 388		93 783		92 976		85 127	

TAULU 2.5 VUONNA 1988 YKSITYISEN SEKTORIN TYÖSUHTEESSA TAI YRITTÄJÄNÄ OLLEET VALTIONVERONALAISTEN TULOJEN, IÄN JA ASUINLÄÄNIN MUKAAN

Valtionveron- alaiset tulot mk/vuosi	KAIKKI		- 24		25 - 34		35 - 44		45 - 54		55 - 64	
	lkn	%	lkn	%	lkn	%	lkn	%	lkn	%	lkn	%
Kymen lääni												
0 - 24 999	20 627	15,6	13 100	46,0	2 155	6,9	2 202	6,0	1 800	7,2	1 370	12,2
25 000 - 49 999	20 855	15,7	7 395	26,0	4 333	13,9	3 931	10,7	3 047	12,2	2 149	19,1
50 000 - 74 999	29 267	22,1	5 050	17,7	8 528	27,4	7 995	21,8	5 291	21,1	2 403	21,4
75 000 - 99 999	26 662	20,1	1 987	7,0	7 834	25,2	8 827	24,1	5 823	23,3	2 191	19,5
100 000 - 124 999	17 983	13,6	733	2,6	4 927	15,8	6 567	17,9	4 349	17,4	1 407	12,5
125 000 - 149 999	9 081	6,9	178	0,6	2 177	7,0	3 616	9,9	2 328	9,3	782	7,0
150 000 - 199 999	5 390	4,1	30	0,1	886	2,8	2 419	6,6	1 505	6,0	550	4,9
200 000 -	2 604	2,0	5	0,0	267	0,9	1 059	2,9	885	3,5	388	3,5
KAIKKI	132 469	100,0	28 478	100,0	31 107	100,0	36 616	100,0	25 028	100,0	11 240	100,0
Keskitulo mk/v	75 985		35 204		79 441		92 488		91 821		80 721	
Mikkelin lääni												
0 - 24 999	16 088	20,0	9 684	51,7	1 761	9,0	1 739	8,5	1 667	11,7	1 237	16,2
25 000 - 49 999	15 514	19,3	4 692	25,1	3 350	17,1	2 924	14,4	2 551	17,9	1 997	26,2
50 000 - 74 999	21 313	26,5	3 252	17,4	6 731	34,4	5 605	27,5	3 833	27,0	1 892	24,8
75 000 - 99 999	15 664	19,5	902	4,8	4 882	25,0	5 354	26,3	3 210	22,6	1 316	17,3
100 000 - 124 999	6 548	8,1	161	0,9	1 779	9,1	2 462	12,1	1 551	10,9	595	7,8
125 000 - 149 999	2 611	3,2	15	0,1	615	3,1	1 099	5,4	623	4,4	259	3,4
150 000 - 199 999	1 717	2,1	12	0,1	310	1,6	755	3,7	475	3,3	165	2,2
200 000 -	1 003	1,2	7	0,0	117	0,6	415	2,0	307	2,2	157	2,1
KAIKKI	80 454	100,0	18 721	100,0	19 545	100,0	20 353	100,0	14 217	100,0	7 618	100,0
Keskitulo mk/v	63 362		30 377		69 453		79 213		74 595		65 490	
Pohjois-Karjalan lääni												
0 - 24 999	12 874	20,5	7 367	52,3	1 749	10,6	1 597	9,5	1 318	12,8	843	17,2
25 000 - 49 999	12 880	20,5	3 667	26,0	3 118	18,8	2 725	16,2	1 935	18,8	1 435	29,3
50 000 - 74 999	16 066	25,6	2 302	16,3	5 609	33,9	4 465	26,5	2 611	25,4	1 079	22,1
75 000 - 99 999	12 069	19,3	636	4,5	3 985	24,1	4 363	25,9	2 286	22,2	799	16,3
100 000 - 124 999	4 988	8,0	96	0,7	1 368	8,3	2 056	12,2	1 100	10,7	368	7,5
125 000 - 149 999	1 818	2,9	19	0,1	439	2,7	792	4,7	425	4,1	143	2,9
150 000 - 199 999	1 329	2,1	2	0,0	225	1,4	583	3,5	380	3,7	139	2,8
200 000 -	656	1,0	5	0,0	55	0,3	273	1,6	239	2,3	84	1,7
KAIKKI	62 677	100,0	14 091	100,0	16 548	100,0	16 854	100,0	10 294	100,0	4 890	100,0
Keskitulo mk/v	62 068		29 695		66 636		76 656		74 722		62 977	
Kuopion lääni												
0 - 24 999	18 328	19,0	11 598	50,8	2 212	8,8	1 899	7,5	1 483	9,3	1 136	15,1
25 000 - 49 999	18 062	18,7	5 726	25,1	4 240	16,9	3 459	13,7	2 619	16,4	2 018	26,0
50 000 - 74 999	24 171	25,0	4 081	17,9	7 876	31,3	6 374	25,3	4 107	25,8	1 733	23,0
75 000 - 99 999	19 122	19,8	1 097	4,8	6 459	25,7	6 504	25,8	3 778	23,7	1 284	17,0
100 000 - 124 999	8 857	9,2	235	1,0	2 615	10,4	3 458	13,7	1 891	11,9	658	8,7
125 000 - 149 999	3 899	4,0	83	0,4	1 004	4,0	1 628	6,5	894	5,6	290	3,8
150 000 - 199 999	2 691	2,8	22	0,1	533	2,1	1 206	4,8	687	4,3	243	3,2
200 000 -	1 521	1,6	9	0,0	185	0,7	672	2,7	469	2,9	186	2,5
KAIKKI	96 652	100,0	22 852	100,0	25 124	100,0	25 200	100,0	15 928	100,0	7 548	100,0
Keskitulo mk/v	66 675		31 112		72 096		84 016		80 804		68 587	
Keski-Suomen lääni												
0 - 24 999	16 197	17,3	9 996	48,2	1 896	7,9	1 769	7,0	1 474	9,0	1 062	14,3
25 000 - 49 999	15 967	17,0	5 296	25,5	3 756	15,6	2 962	11,7	2 305	14,1	1 648	22,2
50 000 - 74 999	22 650	24,1	3 798	18,3	7 311	30,4	6 074	24,0	3 791	23,3	1 676	22,6
75 000 - 99 999	19 434	20,7	1 231	5,9	6 198	25,7	6 577	26,0	3 925	24,1	1 503	20,2
100 000 - 124 999	10 490	11,2	325	1,6	2 984	12,4	4 036	16,0	2 394	14,7	751	10,1
125 000 - 149 999	4 501	4,8	60	0,3	1 154	4,8	1 836	7,3	1 102	6,8	349	4,7
150 000 - 199 999	2 957	3,2	21	0,1	600	2,5	1 318	5,2	762	4,7	256	3,4
200 000 -	1 627	1,7	3	0,0	172	0,7	723	2,9	550	3,4	179	2,4
KAIKKI	93 822	100,0	20 729	100,0	24 071	100,0	25 295	100,0	16 303	100,0	7 424	100,0
Keskitulo mk/v	70 759		33 023		74 803		87 411		85 923		72 970	

TAULU 2.5 VUONNA 1988 YKSITYISEN SEKTORIN TYÖSUHTEESSA TAI YRITTÄJÄNÄ OLLEET VALTIONVERONALAISTEN TULOJEN, IÄN JA ASUINLÄÄNIN MUKAAN

Valtionveron- alaiset tulot nk/vuosi	KAIKKI		- 24		25 - 34		35 - 44		45 - 54		55 - 64	
	1kn	%	1kn	%	1kn	%	1kn	%	1kn	%	1kn	%
Vaasan lääni												
0 - 24 999	31 868	18,1	19 678	49,5	3 239	7,8	3 433	7,4	2 807	9,1	2 711	15,8
25 000 - 49 999	32 286	18,4	9 692	24,4	6 873	16,5	6 345	13,6	5 043	16,3	4 333	25,3
50 000 - 74 999	46 667	26,5	7 504	18,9	13 713	33,0	12 675	27,2	8 488	27,5	4 287	25,0
75 000 - 99 999	35 856	20,4	2 345	5,9	11 087	26,7	11 997	25,8	7 285	23,6	3 142	18,3
100 000 - 124 999	15 725	8,9	379	1,0	4 134	10,0	6 164	13,3	3 723	12,1	1 325	7,7
125 000 - 149 999	6 453	3,7	101	0,3	1 445	3,5	2 816	6,1	1 545	5,0	546	3,2
150 000 - 199 999	4 444	2,5	30	0,1	784	1,9	2 001	4,3	1 160	3,8	469	2,7
200 000 -	2 501	1,4	9	0,0	261	0,6	1 086	2,3	811	2,6	334	1,9
KAIKKI	175 800	100,0	39 738	100,0	41 536	100,0	46 517	100,0	30 862	100,0	17 147	100,0
Keskitulo nk/v	66 515		32 490		71 795		82 568		79 161		66 264	
Oulun lääni												
0 - 24 999	28 983	18,7	18 916	50,2	3 494	8,3	2 875	7,1	2 175	8,7	1 523	14,6
25 000 - 49 999	28 863	18,6	9 866	26,2	7 182	17,2	5 321	13,2	4 012	16,0	2 482	23,8
50 000 - 74 999	37 613	24,2	6 570	17,4	12 908	30,8	9 701	24,0	6 096	24,4	2 338	22,4
75 000 - 99 999	30 659	19,7	1 873	5,0	10 553	25,2	10 523	26,1	5 791	23,2	1 919	18,4
100 000 - 124 999	15 799	10,2	362	1,0	4 901	11,7	6 030	14,9	3 485	13,9	1 021	9,8
125 000 - 149 999	6 556	4,2	67	0,2	1 686	4,0	2 806	7,0	1 540	6,2	457	4,4
150 000 - 199 999	4 447	2,9	39	0,1	857	2,0	1 995	4,9	1 156	4,6	400	3,8
200 000 -	2 447	1,6	5	0,0	292	0,7	1 099	2,7	750	3,0	301	2,9
KAIKKI	155 367	100,0	37 698	100,0	41 873	100,0	40 350	100,0	25 005	100,0	10 441	100,0
Keskitulo nk/v	67 608		31 133		72 465		85 760		83 183		72 378	
Lapin lääni												
0 - 24 999	13 431	19,0	8 758	51,3	1 610	8,6	1 339	7,6	1 018	8,5	706	13,5
25 000 - 49 999	13 743	19,4	4 525	26,5	3 499	18,6	2 461	13,9	2 022	16,8	1 236	23,7
50 000 - 74 999	17 349	24,5	2 800	16,4	6 029	32,1	4 388	24,8	2 941	24,4	1 191	22,8
75 000 - 99 999	13 214	18,7	756	4,4	4 495	23,9	4 304	24,3	2 642	21,9	1 017	19,5
100 000 - 124 999	7 173	10,1	198	1,2	2 052	10,9	2 667	15,1	1 726	14,3	530	10,2
125 000 - 149 999	3 115	4,4	28	0,2	723	3,8	1 314	7,4	828	6,9	222	4,3
150 000 - 199 999	1 919	2,7	8	0,0	305	1,6	843	4,8	577	4,8	186	3,6
200 000 -	903	1,3	1	0,0	94	0,5	388	2,2	293	2,4	127	2,4
KAIKKI	70 845	100,0	17 072	100,0	18 807	100,0	17 704	100,0	12 047	100,0	5 215	100,0
Keskitulo nk/v	66 438		30 332		70 507		83 745		83 215		72 450	

TAULU 2.6 VUONNA 1988 YKSITYISEN SEKTORIN TYÖSUHTEESSA TAI YRITTÄJÄNÄ OLLIEN VALTIONVERONALAISET TULOT JA ANSIOTULOT SEKÄ NÄIDEN EROTUS ELÄKELÄIN JA SUKUPUOLEN MUKAAN

Laki	Valtionveron- alaiset tulot	Ansiotulot	Erotus		Ansiotulojen osuus valtionveronalai- sista tuloista %
			mk/vuosi	%	
KAIKKI					
TEL	84 498	80 243	4 255	5,0	95,0
LEL	59 034	53 517	5 517	9,4	90,6
YEL	94 560	85 485	9 075	9,6	90,4
MYEL	56 973	52 082	4 891	8,6	91,4
KAIKKI	78 336	73 429	4 907	6,3	93,7
MIEHET					
TEL	99 408	95 536	3 872	3,9	96,1
LEL	64 375	58 908	5 467	8,5	91,5
YEL	107 329	97 477	9 852	9,2	90,8
MYEL	66 046	62 055	3 991	6,0	94,0
KAIKKI	90 086	85 296	4 790	5,3	94,7
NAISET					
TEL	67 424	62 730	4 694	7,0	93,0
LEL	33 647	27 884	5 763	17,1	82,9
YEL	68 975	61 457	7 518	10,9	89,1
MYEL	44 828	38 733	6 095	13,6	86,4
KAIKKI	62 448	57 385	5 063	8,1	91,9

VUOSI 1987

TAULU 1.1 VUONNA 1987 YKSITYISEN SEKTORIN TYÖSUHTEESSA TAI YRITTÄJÄNÄ OLLEET, ELÄKETTÄ SAANEET SEKÄ NÄIDEN LUKUMÄÄRIEN SUHDE JA KESKIMÄÄRÄINEN TYÖELÄKE KUNNITTAIN

LÄÄNI/KUNTA	Työsuht. tai yrittäjänä olleet	Eläkettä saaneet	Työsuhteisia eläkkeensajaa kohti	Keskin. työeläke nk/vuosi	LÄÄNI/KUNTA	Työsuht. tai yrittäjänä olleet	Eläkettä saaneet	Työsuhteisia eläkkeensajaa kohti	Keskin. työeläke nk/vuosi
KOKO MAA	1 994 791	817 488	2,4	18 792	LEMU	555	148	3,8	13 243
UUDENMAAN LÄÄNI	546 453	153 015	3,6	26 401	LIETO	4 983	1 454	3,4	18 273
ARTJARVI	798	362	2,2	12 679	LOIMAA	2 797	1 319	2,1	17 164
ASKOLA	1 777	599	3,0	15 509	LOIMAAN KUNTA	2 851	1 213	2,4	12 291
ESPOO	76 660	13 963	5,5	33 041	LUVIA	1 423	494	2,9	15 506
HANKO	5 082	1 684	3,0	22 363	MARTTILA	986	473	2,1	11 775
HELSINKI	217 031	72 640	3,0	29 369	MASKU	1 911	447	4,3	19 038
HYVINKÄÄ	16 497	5 384	3,1	21 441	MELLILÄ	654	309	2,1	11 359
INKOO	1 941	673	2,9	19 390	MERIKARVIA	1 520	902	1,7	10 753
JÄRVENPÄÄ	12 725	2 854	4,5	21 580	MERIMASKU	437	144	3,0	15 694
KARJAA	3 201	1 373	2,3	20 939	MIETOINEN	707	291	2,4	13 539
KARJALOHJA	497	296	1,7	14 425	MOUHIJÄRVI	1 096	588	1,9	12 789
KARKKILA	3 589	1 750	2,1	21 822	MUURLA	626	253	2,5	16 561
KAUNIAINEN	3 610	671	5,4	57 481	MYNÄMÄKI	2 534	1 093	2,3	14 318
KERÄVA	11 737	2 529	4,6	24 547	NAANTALI	4 652	1 265	3,7	22 466
KIRKKONUMMI	11 013	1 766	6,2	25 968	NAKKILA	2 662	1 033	2,6	16 495
LAPINJÄRVI	1 399	732	1,9	14 057	NAUVO	524	273	1,9	13 626
LILJENDAL	636	304	2,1	14 309	NOORMARKKU	2 481	859	2,9	16 426
LOHJA	6 775	2 252	3,0	22 468	NOUSIAINEN	1 691	497	3,4	15 935
LOHJAN KUNTA	8 590	2 190	3,9	22 050	ORIPÄÄ	648	298	2,2	13 422
LOVISA	3 506	1 401	2,5	22 362	PAIMIO	3 693	1 192	3,1	17 315
MYRSKYLÄ	860	430	2,0	13 255	PARAINEN	4 466	1 966	2,3	24 221
MÄNTSÄLÄ	5 710	1 912	3,0	14 994	PARKANO	3 540	1 589	2,2	13 687
NUMMI-PUSULA	2 381	1 045	2,3	13 827	PERNIO	2 776	1 285	2,2	16 840
NURMIJÄRVI	12 245	2 662	4,6	20 755	PERTTELI	1 770	619	2,9	13 344
ORIMATTILA	5 845	2 438	2,4	16 078	PIIKKIÖ	2 526	898	2,8	19 677
PERNÄJÄ	1 515	778	1,9	16 041	POMARKKU	1 200	582	2,1	13 934
POHJA	2 212	1 094	2,0	24 296	PORI	29 994	12 829	2,3	22 863
PORNAINEN	1 161	418	2,8	15 143	PUNKALAUDUN	1 843	965	1,9	11 689
PORVOO	8 335	2 968	2,8	23 736	PYHÄRANTA	976	421	2,3	15 106
PORVOON MLK	9 525	2 519	3,8	18 701	PÖYTÄ	1 585	693	2,3	12 438
PUKKILA	786	350	2,2	12 657	RAISIO	9 566	2 453	3,9	23 004
RUOTSINPYHTÄÄ	1 509	674	2,2	18 412	RAUMA	12 537	4 606	2,7	24 698
SAMMATTI	449	239	1,9	14 351	RAUMAN MLK	3 752	1 152	3,3	20 928
SIPOO	5 944	1 751	3,4	19 503	RUSKO	1 165	305	3,8	18 393
SIUNTIO	1 876	475	3,9	18 484	RYMÄTTYLÄ	759	349	2,2	12 865
TAMMISAARI	4 044	1 784	2,3	22 499	SALO	9 750	3 624	2,7	19 517
TENHOLA	1 148	677	1,7	17 001	SAUVO	1 118	543	2,1	12 302
TUUSULA	11 745	2 551	4,6	21 615	SIKAINEN	995	484	2,1	9 318
VANTAA	72 815	12 458	5,8	25 691	SUODENNIEMI	583	413	1,4	10 702
VIHTI	9 284	2 369	3,9	18 847	SUOMUSJÄRVI	615	313	2,0	13 035
TURUN JA PORIN L.	293 012	118 196	2,5	18 781	SÄKKYLÄ	2 133	790	2,7	17 278
ALASTARO	1 453	753	1,9	12 735	SÄRKISALO	319	229	1,4	21 310
ASKAINEN	390	184	2,1	11 413	TAIVASSALO	862	386	2,2	12 487
AURA	1 164	458	2,5	16 331	TARVASJOKI	757	346	2,2	13 612
DRAGSFJÄRD	1 460	1 025	1,4	22 409	TURKU	61 941	25 593	2,4	23 171
EURA	4 227	1 877	2,3	21 209	ULVILA	5 179	1 503	3,4	19 833
EURAJOKI	2 397	978	2,5	14 631	UUSIKAUPUNKI	6 501	1 798	3,6	18 442
HALIKKO	3 549	1 271	2,8	14 232	YAHTO	687	191	3,6	13 560
HARJAVALLA	3 432	1 253	2,7	19 976	VAMPALA	6 081	2 715	2,2	16 405
HONKAJOKI	1 018	557	1,8	10 305	VAMPULA	900	452	2,0	11 172
HOUTSKARI	211	156	1,4	8 782	VEHMAA	1 156	556	2,1	14 064
HUITTINEN	4 127	1 613	2,6	13 533	VELKUA	83	43	1,9	18 139
HÄMEENKYRÖ	3 841	1 858	2,1	19 160	VILJAKKALA	778	437	1,8	15 102
IKAALINEN	3 463	1 716	2,0	13 642	VÄSTANFJÄRD	328	211	1,6	16 398
INIGÖ	89	51	1,7	7 058	VLÄNE	920	565	1,6	11 061
JÄMIJÄRVI	1 049	605	1,7	10 760	ÄETSÄ	2 517	999	2,5	17 317
KAARINA	7 146	1 886	3,8	24 289	AHVENANMAA	9 017	3 055	3,0	16 287
KALANTI	1 677	549	3,1	14 644	BRÄNDÖ	209	106	2,0	7 924
KANKAANPÄÄ	5 536	1 989	2,8	13 227	ECKERÖ	309	128	2,4	11 562
KARINAINEN	897	447	2,0	14 742	FINSTRÖM	891	259	3,4	16 100
KARVIA	1 611	713	2,3	10 308	FÖGLÖ	211	126	1,7	8 730
KEMIJÖ	1 239	783	1,6	16 130	GETA	177	91	1,9	9 890
KIIHNIÖ	1 081	605	1,8	11 223	HAMMARLAND	541	167	3,2	11 377
KIIKALA	900	477	1,9	11 069	JOMALA	1 087	344	3,2	14 273
KIIKOINEN	540	390	1,4	10 384	KUHLINGE	159	89	1,8	6 966
KISKO	888	518	1,7	13 262	KÖRKAR	75	66	1,1	6 060
KIUKAINEN	1 704	843	2,0	14 709	LEMLAND	421	104	4,0	14 423
KODISJOKI	248	102	2,4	12 549	LUMPARLAND	121	41	3,0	10 000
KOKEMÄKI	3 687	1 897	1,9	13 758	HAARIANHAMINA	3 618	1 011	3,6	24 441
KORPPOO	286	175	1,6	10 571	SALTYIK	622	262	2,4	14 809
KOSKI TL	1 330	607	2,2	12 405	SÖTTUNGA	47	32	1,5	11 874
KULLAA	650	350	1,9	13 999	SUND	392	158	2,5	11 708
KUSTAVI	513	240	2,1	11 416	VARDÖ	137	71	1,9	9 999
KUUSJOKI	899	364	2,5	12 060	HÄMEEN LÄÄNI	278 344	112 972	2,5	20 519
KÖYLJÖ	1 453	622	2,3	13 360	ASIKKALA	3 740	1 561	2,4	15 374
LAITILA	4 263	1 547	2,8	14 098	FORSSA	8 837	3 388	2,6	19 477
LAPPI	1 448	606	2,4	14 603	HATTULA	3 080	1 159	2,7	17 066
LAVIA	1 057	683	1,5	10 980	HAUHO	1 680	911	1,8	13 084

TAULU 1.1 VUONNA 1987 YKSITYISEN SEKTORIN TYÖSUHTEESSA TAI YRITTÄJÄNÄ OLLEET, ELÄKETTÄ SAANEET SEKÄ NÄIDEN LUKUMÄÄRIEN SUHDE JA KESKIMÄÄRÄINEN TYÖELÄKE KUNNITTAIN

LÄÄNI/KUNTA	Työsuht. tai yrittäjänä olleet	Elä-kettä saaneet	Työsuhteisia eläk-keensaa-jaa kohti	Keskin. työeläke nk/vuosi	LÄÄNI/KUNTA	Työsuht. tai yrittäjänä olleet	Elä-kettä saaneet	Työsuhteisia eläk-keensaa-jaa kohti	Keskin. työeläke nk/vuosi
HAUSJÄRVI	3 121	1 316	2,4	16 382	HEINOLA	6 758	2 629	2,6	21 985
HOLLOLA	8 714	2 145	4,1	19 128	HEINOLAN MLK	2 500	970	2,6	14 608
HUMPPILA	1 191	529	2,3	14 820	HEINÄVESI	2 091	1 288	1,6	11 739
HÄMEENLINNA	15 454	6 571	2,4	21 260	HIRVENSALMI	1 189	733	1,6	11 227
JANAKKALA	6 754	2 650	2,5	21 988	JOROINEN	2 617	1 131	2,3	13 200
JOKIOINEN	2 072	853	2,4	17 338	JUVA	3 534	1 804	2,0	11 541
JUUPAJOKI	915	507	1,8	13 550	JÄPPILÄ	681	382	1,8	11 204
KALVOLA	1 421	733	1,9	18 485	KANGASLAMPPI	731	419	1,7	11 050
KANGASALA	8 145	2 792	2,9	20 118	KANGASNIEMI	2 934	1 703	1,7	11 274
KOSKI HL	1 012	443	2,3	12 528	KERIMÄKI	2 544	1 231	2,1	13 517
KUHMALAHTI	433	314	1,4	12 229	MIKKELI	11 527	4 225	2,7	18 650
KUOREVESI	1 145	572	2,0	15 664	MIKKELIN MLK	4 339	1 767	2,5	12 988
KURU	1 132	694	1,6	11 844	MÄNTYHARJU	3 242	1 603	2,0	12 975
KYLMÄKOSKI	1 034	464	2,2	14 396	PERTUNHAA	1 064	629	1,7	9 999
KÄRKÖLÄ	2 354	878	2,7	15 637	PIEKSAHÄKI	4 097	1 809	2,3	14 626
LAHTI	39 555	15 180	2,6	22 525	PIEKSAHÄEN MLK	2 408	1 071	2,2	12 773
LAMMI	2 258	1 136	2,0	12 068	PUNKKARJU	1 986	860	2,3	14 046
LEMPÄÄLÄ	5 693	2 000	2,8	19 925	PUMMALA	1 465	811	1,8	11 997
LOPPI	3 000	1 326	2,3	13 476	RANTASALMI	2 161	1 125	1,9	11 671
LUOPIOINEN	1 057	632	1,7	14 018	RISTIINA	2 297	1 037	2,2	14 146
LÄNGELMÄKI	852	531	1,6	12 146	SAVOLINNA	10 916	4 804	2,3	19 298
MÄNTTÄ	3 122	1 347	2,3	28 314	SAVONRANTA	700	394	1,8	10 507
NASTOLA	6 790	1 808	3,8	18 777	SULKAVA	1 661	877	1,9	13 135
NOKIA	10 405	4 321	2,4	25 718	SYSMÄ	2 392	1 222	2,0	12 414
ORIVESI	3 621	1 729	2,1	15 378	VIRTASALMI	549	381	1,4	12 230
PADASJOKI	1 902	922	2,1	13 394	POHJOIS-KARJALAN L.	63 276	31 288	2,0	13 879
PIRKKALA	4 593	1 289	3,6	26 501	ENO	3 026	1 550	2,0	14 683
PÄLKÄNE	1 643	768	2,1	15 677	ELOMANTSI	2 859	1 812	1,6	11 368
RENKO	1 105	440	2,5	13 159	JOENSUU	16 261	6 056	2,7	19 000
RIIHIMÄKI	9 356	3 614	2,6	20 265	JUUKA	2 756	1 562	1,8	10 416
RUOVESI	2 436	1 373	1,8	13 503	KESALAHTI	1 274	695	1,8	11 395
SAHALAHTI	1 064	355	3,0	15 830	KIITTELYSVAARA	974	508	1,9	9 999
SOHERO	4 545	2 078	2,2	12 863	KITEE	4 757	2 025	2,3	11 279
TAMMELA	2 363	1 149	2,1	13 829	KONTIOLAHTI	3 108	1 225	2,5	13 730
TAMPERE	66 945	28 337	2,4	24 166	LIEKSA	6 284	3 832	1,6	15 861
TOIJALA	3 196	1 250	2,6	16 911	LIPERI	4 030	1 941	2,1	12 344
TUULOS	665	319	2,1	14 858	NURMES	4 001	2 170	1,8	13 170
URJALA	2 578	1 328	1,9	13 456	OUTOKUMPU	3 306	1 771	1,9	16 329
VALKEAKOSKI	9 396	3 819	2,5	24 744	POLVIJÄRVI	2 280	1 346	1,7	9 710
VESILAHTI	1 202	612	2,0	11 323	PYHÄSELKÄ	2 280	1 346	1,7	9 710
VIALA	2 065	1 039	2,0	21 588	RÄÄKKYLÄ	2 173	873	2,5	12 451
VILPPULA	2 564	1 311	2,0	16 956	TOHMARVI	1 419	914	1,6	9 890
VIRRAT	3 583	2 020	1,8	12 806	TUUPOVAARA	2 116	1 300	1,6	11 684
YLÄJÄRVI	7 328	1 858	3,9	20 984	VALTIMO	1 036	726	1,4	8 870
YPÄJÄ	1 228	601	2,0	12 312	VARTSILÄ	1 326	787	1,7	10 406
KYMEN LÄÄNI	132 193	59 176	2,2	20 505		290	195	1,5	9 692
ANJALANKOSKI	8 043	3 576	2,2	21 333	KUOPIOINEN LÄÄNI	96 427	44 310	2,2	15 764
ELIMÄKI	3 653	1 319	2,8	14 897	IISALMI	8 910	3 503	2,5	14 427
HAINA	3 630	1 629	2,2	22 142	JUANKOSKI	2 586	1 377	1,9	13 928
IITTI	3 293	1 481	2,2	14 969	KAAVI	1 588	974	1,6	11 324
IMATRA	14 103	6 066	2,3	23 892	KARTTULA	1 240	648	1,9	12 824
JAALA	796	503	1,6	12 703	KEITELE	1 360	693	2,0	10 966
JOUTSENO	4 424	1 902	2,3	21 834	KIURUVESI	4 474	2 542	1,8	11 990
KOTKA	21 198	11 181	1,9	25 242	KUOPIO	28 072	10 616	2,6	20 092
KOUVOLA	11 369	3 994	2,8	20 533	LAPINLAHTI	3 083	1 553	2,0	12 395
KUUSANKOSKI	8 785	3 720	2,4	26 688	LEPPÄVIRTA	4 649	2 330	2,0	15 969
LAPPEENRANTA	21 769	8 464	2,6	21 405	MAANINKA	1 615	903	1,8	10 697
LEMI	1 271	586	2,2	11 587	NILSIÄ	2 963	1 636	1,8	11 595
LUMMÄKI	2 364	1 260	1,9	13 047	PIELAVESI	2 712	1 603	1,7	10 417
MIEHIKKÄLÄ	1 184	736	1,6	11 222	RAUTALAMPI	1 797	1 006	1,8	12 266
MUIJAMAA	519	240	2,2	10 874	RAUTAYAARA	1 077	675	1,6	11 229
PARIKKALA	2 076	1 149	1,8	11 888	SIILINJÄRVI	6 470	1 793	3,6	15 259
PYHTÄÄ	2 141	1 019	2,1	20 490	SONKAJÄRVI	2 293	1 303	1,8	10 153
RAUTJÄRVI	2 278	1 190	1,9	17 521	SUONENJOKI	3 295	1 824	1,8	14 089
RUOKOLAHTI	2 536	1 322	1,9	15 665	TERVO	896	550	1,6	11 181
SAARI	861	449	1,9	10 668	TUUSNIEMI	1 374	964	1,4	11 773
SÄVITÄIPALE	1 992	1 126	1,8	11 314	VARKAUS	10 174	4 607	2,2	25 545
SUOMENNIEMI	397	273	1,5	10 842	VARPAISJÄRVI	1 489	865	1,7	10 450
TAIPALSAARI	1 734	657	2,6	15 388	VEHMERÄLMI	904	571	1,6	10 560
UUKUNIEMI	261	175	1,5	9 714	VESANTO	1 366	768	1,8	10 976
VALKEALA	4 007	1 759	2,3	13 905	VIEREMÄ	2 040	1 006	2,0	11 361
VEHKALAHTI	5 094	2 080	2,4	18 177	KESKI-SUOMEN L.	93 190	41 878	2,2	17 068
VIROLAHTI	1 615	885	1,8	13 514	HANKASALMI	2 307	1 372	1,7	11 588
YLÄMAA	800	435	1,8	11 517	JOUTSA	1 831	966	1,9	12 132
MIKKELIN LÄÄNI	80 932	37 344	2,2	14 744	JYVÄSKYLÄ	23 255	9 152	2,5	23 819
ANTTOLA	767	351	2,2	12 307	JYVÄSKYLÄN MLK	10 273	3 710	2,8	21 223
ENONKOSKI	901	434	2,1	11 105	JÄMSÄ	5 169	2 231	2,3	17 709
HARTOLA	1 797	982	1,8	11 038	JÄMSÄNKOSKI	3 263	1 447	2,3	20 939
HAUKIVUORI	1 084	672	1,6	11 979					

TAULU 1.1 VUONNA 1987 YKSITYISEN SEKTORIN TYÖSUHTEESSA TAI YRITÄJÄNÄ OLLEET, ELÄKETTÄ SAANEET SEKÄ NÄIDEN LUKUMÄÄRIEN SUHDE JA KESKIMÄÄRÄINEN TYÖELÄKE KUNNITTAIN

LÄÄNI/KUNTA	Työsuht. tai yrittäjänä olleet	Elä-kettä saaneet	Työsuhteisia eläk-keensaa-jaa kohti	Keskim. työeläke nk/vuosi	LÄÄNI/KUNTA	Työsuht. tai yrittäjänä olleet	Elä-kettä saaneet	Työsuhteisia eläk-keensaa-jaa kohti	Keskim. työeläke nk/vuosi
KANNONKOSKI	748	511	1,5	11 722	YLIHARMA	1 353	594	2,3	12 457
KARSTULA	2 172	1 120	1,9	11 339	YLISTARO	2 372	1 211	2,0	11 436
KEURUU	4 535	2 112	2,1	14 038	ÄHTÄRI	2 880	1 299	2,2	13 779
KINNULA	829	435	1,9	11 241	OULUN LÄÄNI	153 856	63 999	2,4	15 444
KIVIJÄRVI	731	403	1,8	11 538	ALAVIESKA	1 317	560	2,4	11 107
KONGINKANGAS	590	364	1,6	12 554	HAAPAJÄRVI	2 747	1 363	2,0	12 479
KONNEVESI	1 349	788	1,7	10 571	HAAPAVESI	2 945	1 278	2,3	11 572
KORPILAHTI	1 872	1 073	1,7	11 034	HAALUOTO	343	231	1,5	11 774
KUHMOINEN	1 256	928	1,4	12 640	HAUKIPUDAS	4 590	1 688	2,7	18 204
KYVJÄRVI	5 709	436	1,8	10 711	HYRYNSALMI	1 468	802	1,8	13 329
LAUKAA	2 162	2 162	2,6	16 147	II	1 773	1 049	1,7	14 852
LEIVONMÄKI	518	344	1,5	10 494	KAJAANI	12 158	4 735	2,6	21 066
LUHANKA	539	303	1,8	10 066	KALAJOKI	3 829	1 438	2,7	13 178
MULTIA	989	607	1,6	10 922	KEMPELE	3 540	660	5,4	18 939
MURAME	2 265	731	3,1	18 878	KESTILÄ	827	432	1,9	11 712
PETAJAVESI	1 422	774	1,8	12 881	KIIMINKI	2 738	665	4,1	15 157
PIHTIPUDAS	2 145	1 157	1,9	11 590	KUIMO	4 456	2 237	2,0	12 320
PYLKÖNMÄKI	512	334	1,5	9 820	KUIVANIEMI	871	518	1,7	10 868
SAARIJÄRVI	4 092	1 994	2,1	12 758	KUUSAMO	6 432	2 617	2,5	12 881
SUOJAINEN	517	312	1,7	9 871	KÄRSÄMÄKI	1 398	692	2,0	11 112
SUOLAHTI	2 098	891	2,4	18 765	LIHINKA	1 556	595	2,6	14 100
SÄYNÄTSALO	1 234	638	1,9	24 937	LUHJOKI	604	259	2,3	12 046
TOIVAKKA	812	500	1,6	11 440	MERIJÄRVI	521	285	1,8	10 561
UURAINEN	1 170	553	2,1	11 410	MUHOS	2 368	1 169	2,0	15 791
VIITASAARI	3 435	1 776	1,9	12 454	NIVALA	4 065	1 959	2,1	12 358
ÄÄNEKOSKI	4 779	1 754	2,7	21 476	OULAINEN	2 794	1 411	2,0	13 479
VAASAN LÄÄNI	177 670	73 085	2,4	15 229	OULU	32 903	11 647	2,8	22 179
ALAHARMA	2 327	984	2,4	12 235	OULUNSALO	1 968	424	4,6	19 009
ALAJÄRVI	3 420	1 620	2,1	11 598	PALTAHO	1 726	1 008	1,7	11 329
ALAVUS	4 094	1 784	2,3	13 497	PATTIJOKI	2 366	579	4,1	16 511
EVIJÄRVI	1 336	619	2,2	12 762	PIIPPOLA	556	294	1,9	10 612
HALSUA	647	326	2,0	10 889	PUDASJÄRVI	4 097	1 997	2,1	10 941
HIMANKA	1 433	537	2,7	13 016	PULKKILA	753	382	2,0	13 481
ILMAJOKI	4 918	2 112	2,3	14 479	PUOLANKA	1 566	1 103	1,4	10 534
ISOJOKI	1 234	783	1,6	9 399	PYHÄJOKI	1 379	724	1,9	12 638
ISOKYRÖ	2 298	1 030	2,2	12 970	PYHÄJÄRVI	2 860	1 495	1,9	12 782
JALASJÄRVI	4 235	2 048	2,1	11 572	PYHÄNTÄ	805	341	2,4	10 674
JURVA	2 335	994	2,3	12 374	RAAHE	7 732	1 914	4,0	19 608
KANNUS	2 390	951	2,5	13 375	RANTSILA	965	456	2,1	12 499
KARIJOKI	850	470	1,8	11 127	REISJÄRVI	1 302	663	2,0	10 663
KASKINEN	767	228	3,4	18 421	RISTIJÄRVI	842	506	1,7	11 719
KAUHAJOKI	6 746	2 753	2,5	11 681	RUUKKI	1 849	911	2,0	14 423
KAUHAVA	3 164	1 506	2,1	13 565	SIEVI	1 760	820	2,1	11 865
KAUSTINEN	1 745	677	2,6	11 477	SIIKAJOKI	527	271	1,9	11 992
KOKKOLA	13 607	4 545	3,0	19 606	SOTKAMO	4 321	2 286	1,9	12 392
KORSNAS	1 081	503	2,1	11 888	SUOMUSSALMI	4 300	2 205	2,0	11 287
KORTESJÄRVI	1 241	647	1,9	12 194	TAIVALKOSKI	2 009	843	2,4	12 135
KRISTIINANKAUPUNKI	3 394	1 630	2,1	12 447	TEHMES	245	131	1,9	11 755
KRUUNUPYVY	2 959	1 357	2,2	14 067	TYRNÄVÄ	1 360	590	2,3	13 389
KUORTANE	2 123	1 000	2,1	11 380	UTAJÄRVI	1 361	793	1,7	11 500
KURIKKA	4 954	2 006	2,5	14 995	VAALA	1 590	943	1,7	12 714
KÄLVIA	1 779	638	2,8	11 661	VIHANTI	1 553	697	2,2	14 146
LAIHIA	2 999	1 212	2,5	14 587	VUOLIJOKI	1 297	574	2,3	17 473
LAPPAJÄRVI	1 716	849	2,0	12 202	YLI-II	831	472	1,8	12 288
LAPUA	5 338	2 646	2,0	13 065	YLIKIHINKI	1 197	567	2,1	10 723
LEHTIMÄKI	1 000	500	2,0	10 280	YLVIESKA	4 496	1 720	2,6	14 220
LESTIJÄRVI	432	227	1,9	11 629	LAPIN LÄÄNI	70 421	29 402	2,4	16 749
LOHTAJA	1 296	502	2,6	12 310	ENONTEKIO	774	313	2,5	9 105
LUOTO	1 234	458	2,7	22 314	INARI	2 535	853	3,0	11 969
MAALAHTI	2 391	1 183	2,0	11 876	KEMI	9 123	4 546	2,0	26 300
MAKSAMAA	459	254	1,8	10 669	KEMIJÄRVI	4 742	2 030	2,3	15 891
MUSTASAARI	6 524	2 216	2,9	13 971	KEMINMAA	3 186	1 231	2,6	20 893
MURMO	3 409	926	3,7	14 643	KITTILÄ	2 346	1 113	2,1	11 895
NÄRPIÖ	4 794	2 149	2,2	13 983	KOLARI	1 732	788	2,2	12 093
ORAVAINEN	1 197	563	2,1	16 039	MUONIO	902	396	2,3	11 843
PERHO	1 248	578	2,2	11 228	PELKOSENNIEMI	558	300	1,9	11 133
PERÄSEINÄJOKI	1 710	870	2,0	11 482	PELLO	1 912	977	2,0	12 671
PIETARSAARI	7 930	3 342	2,4	25 795	POSIO	2 279	937	2,4	11 472
PIETARSAAREN MLK	4 064	1 612	2,5	15 905	RAHVA	2 065	882	2,3	10 748
SEINÄJOKI	9 793	2 578	3,8	18 832	ROVANIEMI	10 391	3 550	2,9	19 985
SOINI	1 191	611	1,9	11 063	ROVANIEMEN MLK	6 649	2 591	2,6	15 121
TEUVA	3 176	1 475	2,2	12 454	SALLA	2 252	1 305	1,7	12 436
TOHOLAMPI	1 677	696	2,4	12 025	SAVUKOSKI	771	292	2,6	12 431
TöYSÄ	1 241	616	2,0	12 110	SIHO	1 638	687	2,4	18 093
ULLAVA	411	205	2,0	10 829	SODANKYLÄ	3 783	1 456	2,6	13 049
UUSIKAARLEPYVY	3 425	1 414	2,4	16 046	TERVOLA	1 551	925	1,7	13 697
VAASA	20 557	7 479	2,7	22 829	TORNIO	8 612	2 848	3,0	16 853
VETELI	1 596	662	2,4	10 755	UTSJOKI	487	179	2,7	8 435
VIEKELI	1 432	700	2,0	12 614	YLITORNIO	2 133	1 203	1,8	12 360
VÄHÄKYRÖ	2 071	778	2,7	13 419					
VÖYRI	1 677	932	1,8	13 412					

TAULU 1.2 VUONNA 1987 YKSITYISEN SEKTORIN TYÖSUHTEESSA TAI YRITTÄJÄNÄ OLLEET IÄN, SUKUPUOLEN JA ASUINPAIKKAKUNNAN MUKAAN SEKÄ HEIDÄN OSUUTENSA VASTAAVASTA SOSIAALIVAKUUTETUSTA VÄESTÖSTÄ

MOLEMMAT SUKUPUOLET

KUNTA	KAIKKI		-24		25 - 34		35 - 44		45 - 54		55 - 64	
	lkm	%	lkm	%	lkm	%	lkm	%	lkm	%	lkm	%
KOKO MAA	1 994 791	60,6	445 580	70,7	507 740	65,6	534 018	65,5	338 993	61,1	168 452	32,7
UUDENMAAN LÄÄNI	546 453	65,2	118 676	77,4	146 701	69,6	150 579	67,5	88 041	62,9	42 456	38,5
ARTJÄRVI	798	72,0	142	75,1	173	79,4	192	84,2	159	76,1	132	49,8
ASKOLA	1 777	67,8	360	72,7	437	73,1	509	73,4	299	71,4	172	41,4
ESPOO	76 660	66,8	15 869	76,7	20 711	70,3	22 541	68,4	12 240	64,3	5 299	42,1
HANKO	5 082	65,2	1 241	76,5	1 095	68,2	1 479	67,9	898	64,7	369	37,1
HELSINKI	217 031	63,3	45 921	76,5	61 824	68,7	55 413	64,9	34 881	60,6	18 992	38,0
HYVINKÄÄ	16 497	61,7	3 810	75,0	4 362	65,6	4 589	67,1	2 606	60,3	1 130	29,5
INKOO	1 941	69,2	370	77,9	405	71,8	559	73,5	359	70,3	248	50,1
JÄRVENPÄÄ	12 725	64,6	2 921	78,7	3 815	69,6	3 686	65,4	1 676	58,7	627	31,0
KARJAA	3 201	59,1	706	66,8	795	64,1	839	64,1	530	59,7	331	35,8
KARJALOHJA	497	69,5	92	87,6	101	66,9	128	75,7	91	72,2	85	51,8
KARKKILA	3 589	65,8	764	80,5	884	74,6	1 055	73,4	577	66,8	309	30,3
KAUNIAINEN	3 610	67,4	912	71,3	636	75,0	980	71,3	732	66,1	350	46,7
KERAVA	11 737	63,4	2 646	76,8	3 216	68,7	3 596	63,3	1 725	60,1	554	30,1
KIRKKONUMMI	11 013	66,9	2 313	75,7	2 892	68,6	3 418	69,1	1 705	64,8	685	42,9
LAPINJÄRVI	1 399	67,9	312	83,4	284	75,5	349	72,4	255	68,5	199	43,6
LILJENDAL	636	71,1	118	76,1	169	77,5	164	83,7	105	73,4	80	44,0
LOHJA	6 775	66,4	1 615	79,3	1 740	71,4	1 849	70,1	1 091	65,9	480	33,4
LOHJAN KUNTA	8 590	72,6	1 983	85,1	2 094	73,7	2 441	76,3	1 443	71,5	629	43,7
LOVISA	3 506	61,2	815	75,3	884	68,9	1 029	68,7	534	59,0	244	25,4
MYRSKYLÄ	860	69,0	162	75,0	194	75,8	221	76,5	156	71,6	127	47,6
MÄNTSÄLÄ	5 710	66,4	1 208	74,2	1 438	69,6	1 615	71,5	941	65,9	508	41,6
NUMMI-PUSULA	2 381	70,7	514	85,2	522	73,8	611	75,1	447	72,9	287	45,6
NURMIJÄRVI	12 245	69,9	2 825	83,0	2 758	71,8	3 694	71,6	2 149	66,9	819	42,9
ORIHATTILA	5 845	67,2	1 249	76,2	1 366	72,3	1 679	74,0	978	69,5	573	38,3
PERNAJA	1 515	67,6	321	79,5	306	69,7	389	77,3	277	68,9	222	44,9
POHJA	2 212	65,2	474	82,0	492	68,0	608	72,8	405	69,1	233	34,8
PORNAINEN	1 161	67,6	235	71,9	251	69,1	350	73,2	206	72,5	119	44,7
PORVOO	8 335	62,9	1 836	72,5	2 135	66,7	2 392	69,1	1 371	62,6	601	32,1
PORVOO MLK	9 525	69,6	2 040	78,2	2 321	73,1	2 861	73,3	1 583	71,5	720	40,6
PUKKILA	786	74,0	169	82,0	186	79,1	189	81,5	154	77,8	88	46,1
RUOTSINPYHTÄÄ	1 509	69,5	280	82,1	331	74,2	426	78,2	271	75,7	193	41,1
SAMMATTI	449	69,9	92	82,9	109	71,7	143	77,3	51	60,7	54	49,1
SIPOO	5 944	63,2	1 293	71,6	1 298	67,8	1 672	66,8	1 118	63,7	563	39,2
SIUNTIO	1 876	70,6	411	81,4	365	69,7	595	73,9	342	73,2	163	45,7
TAMMISAARI	4 044	55,3	1 084	71,6	883	56,5	959	56,8	695	51,0	423	35,6
TENHOLA	1 148	65,5	226	70,8	220	71,7	288	70,8	222	71,4	192	47,1
TUUSULA	11 745	66,2	2 608	80,4	2 863	68,4	3 563	68,2	1 981	63,9	730	36,8
VANTAA	72 815	68,4	16 729	80,4	19 759	72,1	20 664	69,1	11 371	64,4	4 292	40,5
VIHTI	9 284	68,9	2 002	81,9	2 387	71,9	2 844	70,9	1 417	66,5	634	40,4
TURUN JA PORIN L.	293 012	62,2	64 194	71,7	70 725	67,3	79 821	67,9	51 415	64,1	26 857	34,0
ALASTARO	1 453	69,5	275	77,2	341	72,1	345	77,9	269	75,6	223	48,2
ASKAINEN	390	71,2	74	84,1	80	75,5	110	79,1	62	72,1	64	49,6
AURA	1 164	68,0	264	82,5	264	69,5	358	72,6	195	72,0	83	33,6
DRAGSFJÄRD	1 460	57,9	292	66,1	261	59,6	444	71,8	298	67,9	165	28,3
EURA	4 227	68,5	940	79,3	854	73,4	1 182	76,3	876	76,5	375	33,2
EURAJOKI	2 397	65,1	524	74,9	548	70,9	663	69,8	432	69,0	230	36,3
HALIKKO	3 549	66,1	841	82,2	812	68,8	976	70,3	587	63,3	333	39,3
HARJAVALLA	3 432	56,6	788	65,6	750	58,9	958	62,9	659	58,8	277	29,2
HONKAJOKI	1 018	68,5	187	73,0	269	75,1	256	76,9	189	71,9	117	42,2
HOUTSKARI	211	50,8	42	65,6	38	48,1	52	48,1	39	54,2	40	43,5
HUITTINEN	4 127	67,0	915	74,7	1 027	73,3	1 011	71,0	689	68,1	485	44,4
HÄMEENKYRÖ	3 841	64,6	865	75,0	878	71,4	1 024	73,3	686	67,0	388	33,8
IKAALINEN	3 463	65,7	768	75,6	792	73,7	937	73,4	599	65,5	367	37,2
INIG	89	58,2	12	54,5	14	38,9	25	61,0	17	73,9	21	67,7
JÄMIJÄRVI	1 049	70,4	195	83,0	256	76,9	247	75,8	194	76,7	157	45,6
KAARINA	7 146	61,3	1 576	73,6	1 737	65,8	2 137	64,0	1 200	59,8	496	32,5
KALANTI	1 677	70,9	342	76,5	385	75,3	510	74,3	290	77,7	150	43,1
KANKAANPÄÄ	5 536	60,6	1 304	70,9	1 488	65,6	1 432	64,2	872	58,8	440	33,4
KARINAINEN	897	64,9	182	70,3	195	70,7	239	73,3	157	69,5	124	42,0
KARVIA	1 611	70,8	337	74,6	349	77,9	398	79,8	310	73,6	217	47,5

TAULU 1.2 VUONNA 1987 YKSITYISEN SEKTORIN TYÖSUHTEESSA TAI YRITÄJÄNÄ OLLLEET IÄN, SUKUPUOLEN JA ASUINPAIKKAKUNNAN MUKAAN SEKÄ HEIDÄN OSUUTENSA VASTAAVASTA SOSIAALIVAKUUTETUSTA VÄESTÖSTÄ

MOLEMMAT SUKUPUOLET

KUNTA	KAIKKI		-24		25 - 34		35 - 44		45 - 54		55 - 64	
	1kn	%	1kn	%	1kn	%	1kn	%	1kn	%	1kn	%
KOKO MAA	1 994 791	60,6	445 588	70,7	507 740	65,6	534 018	65,5	338 993	61,1	168 452	32,7
TURUN JA PORIN L.	293 012	62,2	64 194	71,7	70 725	67,3	79 821	67,9	51 415	64,1	26 857	34,0
KEMIÖ	1 239	61,9	247	68,6	272	67,3	313	68,5	233	70,0	174	38,9
KIINIÖ	1 081	60,9	235	76,8	299	68,3	255	68,7	201	65,3	91	25,9
KIIKALA	900	74,0	172	78,5	171	78,8	213	79,2	199	84,3	145	52,7
KIIKOINEN	540	67,8	89	66,9	115	72,8	132	73,3	101	73,2	103	54,8
KISKO	888	69,1	169	80,1	183	77,2	245	80,3	162	72,0	129	41,9
KIUKAINEN	1 704	69,6	360	74,8	362	74,6	411	73,8	327	80,0	244	47,2
KODISJOKI	248	77,0	61	93,8	52	76,5	73	76,0	36	78,3	26	55,5
KOKEMÄKI	3 687	61,6	765	69,4	819	67,1	960	66,2	683	65,4	460	39,5
KORPPOO	286	42,4	63	56,8	63	38,2	77	47,8	43	38,4	40	31,7
KOSKI TL	1 330	73,4	296	80,2	276	81,2	302	77,8	277	77,6	179	50,1
KULLAA	650	59,1	123	71,1	122	61,0	191	63,5	118	65,2	96	39,3
KUSTAVI	513	70,9	102	91,1	121	82,3	137	81,1	71	62,8	82	44,8
KUUSJOKI	899	74,6	172	86,0	222	77,9	236	79,7	141	79,2	128	52,0
KÖYLÖ	1 453	66,9	352	81,3	271	67,2	376	74,8	267	66,6	187	43,3
LAITILA	4 263	71,2	1 034	81,6	1 011	76,4	1 024	74,0	769	72,5	425	44,5
LAPPI	1 448	70,2	333	79,5	271	68,4	402	78,2	275	73,5	167	46,4
LAVIA	1 057	62,4	184	67,9	224	69,6	273	73,4	203	67,2	173	40,6
LEMU	555	75,4	103	92,8	120	71,9	183	75,3	98	76,6	51	58,6
LIETO	4 983	64,9	1 094	74,6	1 054	67,4	1 530	68,4	922	67,6	383	36,6
LOIMAA	2 797	60,0	681	71,2	706	66,9	701	65,8	426	58,8	283	32,9
LOIMAAN KUNTA	2 851	69,8	537	74,4	616	73,9	786	75,3	505	74,3	407	50,4
LUVIA	1 423	64,9	272	65,5	287	67,8	483	71,0	248	70,3	133	41,4
MARTTILA	986	71,3	207	77,8	193	73,1	265	75,9	181	75,4	140	53,0
MASKU	1 911	68,0	413	80,4	404	73,1	551	67,7	398	70,8	145	39,4
MELLILÄ	654	73,2	143	76,9	134	76,6	143	79,9	124	77,0	110	57,0
MERIKARVIA	1 520	60,4	314	71,7	423	72,7	342	68,4	255	60,0	186	32,5
MERIMASKU	437	65,0	84	75,7	106	67,5	117	67,2	84	68,9	46	42,6
MIETOINEN	707	70,8	138	82,1	166	72,5	200	79,4	122	78,7	81	41,8
MUHIJÄRVI	1 096	62,1	190	62,5	268	70,5	280	71,6	218	67,9	140	37,9
MUURLA	626	70,9	131	88,5	146	76,0	174	78,0	102	68,5	73	42,7
MYNÄMÄKI	4 534	67,6	580	81,0	575	71,3	658	72,6	459	68,9	262	39,9
NAANTALI	2 652	64,6	1 021	80,0	1 202	69,7	1 352	67,3	704	60,7	373	35,8
NAKKILA	2 662	64,8	561	68,0	588	70,8	737	69,3	542	69,6	234	38,5
NAUVO	524	61,4	98	68,1	116	61,4	148	65,8	99	77,3	63	37,5
NOORMARKKU	2 481	61,8	506	64,9	547	66,6	710	68,3	510	66,0	208	34,6
NOUSIAINEN	1 691	69,9	375	78,9	367	73,5	475	72,9	282	70,0	192	49,4
ORIPÄÄ	648	72,2	110	81,9	159	78,3	159	82,0	120	74,5	92	46,9
PAIMIO	3 693	62,1	878	78,2	896	63,3	1 077	63,2	525	60,1	317	38,4
PARAINEN	4 466	59,5	1 012	70,0	930	61,8	1 317	64,7	764	61,2	443	34,9
PARKANO	3 540	62,6	828	73,9	831	69,4	998	69,5	609	62,3	274	29,7
PERNIÖ	2 776	67,8	610	80,1	582	70,0	743	77,6	518	70,6	323	40,0
PERTTELI	1 770	78,0	391	96,3	415	81,5	489	82,5	279	78,2	196	48,6
PIIKKIÖ	2 526	65,8	557	79,3	536	69,0	787	71,5	449	69,7	197	31,9
POHJARKKU	1 200	63,9	272	77,9	289	72,6	290	74,0	222	65,3	127	31,9
PORI	29 994	56,9	6 369	61,8	7 121	62,4	8 599	66,2	5 799	62,2	2 106	24,3
PUNKALAUDUN	1 843	68,2	324	69,4	388	73,1	447	77,7	369	76,1	315	49,0
PYHÄRANTA	976	65,0	199	69,1	226	74,1	267	71,4	190	67,9	94	37,0
PÖYTÄ	1 585	70,0	292	72,5	355	73,5	425	78,6	272	69,4	241	54,2
RAISIO	9 566	66,5	2 083	76,2	2 605	72,2	2 632	72,2	1 570	65,2	676	34,1
RAUMA	12 537	59,8	2 876	66,2	3 402	67,1	3 479	66,7	2 088	61,5	692	23,6
RAUMA MLK	3 752	64,7	787	70,3	788	70,5	1 156	73,1	750	67,4	271	31,1
RUSKO	1 165	67,9	209	76,0	266	72,5	373	67,9	213	72,7	104	44,8
RYHÄTTYLÄ	759	70,4	146	74,9	145	69,4	243	75,7	122	73,9	103	54,8
SALO	9 750	69,9	2 411	87,0	2 514	76,0	2 488	74,7	1 568	68,5	769	34,3
SAUVO	1 118	71,0	212	77,4	235	77,0	329	77,8	184	71,9	158	50,0
SIIKAINEN	995	64,9	214	68,2	211	72,0	223	74,1	212	70,7	135	41,7
SUODENNIEMI	583	64,7	102	74,5	141	69,8	144	72,4	98	71,5	98	43,4
SUOMUSJÄRVI	615	72,7	137	86,2	138	81,7	158	80,6	95	64,6	87	49,7
SÄKYLÄ	2 133	60,6	504	69,2	468	60,9	548	66,2	390	64,4	223	38,1
SÄRKISALO	319	65,4	59	79,7	57	62,6	78	73,6	66	73,3	59	46,5
TAIVASSALO	862	70,3	175	76,8	181	73,9	198	68,0	161	77,0	147	58,1
TARVASJOKI	757	73,6	141	84,4	156	73,6	203	78,7	130	78,3	127	56,4
TURKU	61 941	56,9	13 764	69,4	16 478	63,1	16 407	61,4	10 247	56,8	5 045	27,8
ULVILA	5 179	62,5	1 020	65,2	1 210	65,8	1 600	69,0	1 051	68,3	298	29,0
UUSIKAUPUNKI	6 501	65,9	1 708	73,7	1 710	71,1	1 767	70,9	895	63,6	421	33,7

TAULU 1.2 VUONNA 1987 YKSITYISEN SEKTORIN TYÖSUHTEESSA TAI YRITTÄJÄNÄ OLLEET IÄN, SUKUPUOLEN JA ASUINPAIKKAKUNNAN MUKAAN SEKÄ HEIDÄN OSUUTENSA VASTAAVASTA SOSIAALIVAKUUTETUSTA VÄESTÖSTÄ

MOLEMMAT SUKUPUOLET

KUNTA	KAIKKI		-24		25 - 34		35 - 44		45 - 54		55 - 64	
	1kn	%	1kn	%	1kn	%	1kn	%	1kn	%	1kn	%
KOKO MAA	1 994 791	60,6	445 588	70,7	507 740	65,6	534 018	65,5	338 993	61,1	168 452	32,7
TURUN JA PORIN L.	293 012	62,2	64 194	71,7	70 725	67,3	79 821	67,9	51 415	64,1	26 857	34,0
VAHTO	687	71,2	132	75,9	169	73,5	205	72,2	116	73,4	65	54,6
VANHALA	6 081	58,7	1 348	66,5	1 400	65,0	1 636	64,5	1 064	59,5	633	34,3
VÄHPÄLÄ	900	72,5	190	77,2	181	79,7	178	78,8	210	76,1	141	52,8
VEHMAA	1 156	66,2	231	67,0	275	77,0	263	71,5	228	70,8	159	44,8
VELKUA	83	65,9	15	88,2	26	70,3	23	65,7	5	83,3	14	45,2
VILJAKKALA	778	66,2	143	75,3	161	68,8	213	75,0	161	74,2	100	39,8
VÄSTANFJÄRD	328	65,7	61	64,9	70	72,9	82	71,9	64	68,8	51	50,0
YLÄNE	920	62,5	189	70,3	220	70,5	201	66,8	180	66,9	130	40,5
ÄETSÄ	2 517	69,1	559	78,8	580	74,2	637	76,6	426	72,0	315	43,3
AHVENANMAA	9 017	59,5	2 130	71,3	2 018	57,6	2 287	59,1	1 514	59,4	1 068	47,4
BRÄNDÖ	209	63,7	33	58,9	39	66,1	48	63,2	42	77,8	47	56,6
ECKERÖ	309	68,1	77	81,9	55	60,4	85	70,8	51	73,9	41	51,3
FINSTRÖM	891	63,4	225	74,3	197	64,4	224	64,4	156	60,9	89	46,1
FÖGLÖ	211	65,5	44	93,6	41	62,1	46	57,5	38	71,7	42	55,3
GETA	177	71,1	34	89,5	36	64,3	28	77,8	53	80,3	26	49,1
HAMMARLAND	541	70,6	115	73,2	111	70,3	143	71,1	99	75,6	73	61,3
JOMALA	1 087	59,8	244	75,5	242	59,6	303	60,0	174	52,6	124	48,8
KUHLINGE	159	64,4	24	72,7	36	53,7	32	61,5	29	67,4	38	73,1
KÖKAR	75	48,7	16	48,5	7	30,4	20	71,4	15	42,9	17	48,6
LEHLAND	421	55,8	86	64,7	94	53,7	102	49,3	88	60,3	51	54,8
LUMPARLAND	121	65,8	26	78,8	18	50,0	23	51,1	33	78,6	21	75,0
MAARIAHAINMAA	3 618	54,3	962	67,6	913	54,4	939	54,8	491	49,7	313	36,6
SALTVIK	622	66,2	117	79,6	126	63,0	167	66,3	112	70,9	100	54,6
SOTTUNGA	47	58,8	8	61,5	13	72,2	13	76,5	7	63,6	6	28,6
SUND	392	68,4	89	83,2	67	55,8	95	66,9	89	73,6	52	62,7
VÄRDÖ	137	61,4	30	61,2	23	54,8	19	44,2	37	82,2	28	63,6
HÄMEEN LÄÄNI	278 344	61,2	60 694	71,1	68 740	66,6	77 460	67,4	49 094	63,0	22 356	30,4
ASIKKALA	3 740	68,4	865	86,2	767	73,0	1 055	73,1	688	68,9	365	37,4
FORSSA	8 837	66,2	2 083	77,9	2 246	71,6	2 426	72,5	1 511	69,3	571	28,2
HATTULA	3 080	57,2	701	67,7	740	61,3	842	60,1	498	55,7	299	35,6
HAUHO	1 680	64,9	336	76,0	359	69,7	425	72,0	309	68,2	251	42,5
HAUSJÄRVI	3 121	65,4	629	76,8	771	70,3	871	71,6	528	67,8	322	37,5
HOLLOLA	8 714	67,5	1 932	75,2	2 127	71,1	2 590	71,8	1 454	65,5	611	39,9
HUMPPILA	1 191	70,2	248	82,4	289	74,7	301	76,4	197	75,2	156	44,2
HÄMEENLINNA	15 454	54,2	3 667	67,0	3 827	58,4	4 138	59,1	2 609	55,1	1 213	25,5
JAMAKKALA	6 754	68,9	1 570	82,2	1 457	71,4	1 841	75,0	1 285	72,7	601	36,8
JOKIOINEN	2 072	58,0	410	67,2	504	62,6	590	65,6	351	60,0	217	32,3
JUUPAJOKI	915	61,3	177	64,6	241	72,8	224	63,1	169	65,8	104	37,7
KALVOLA	1 421	65,1	280	74,3	325	70,7	373	74,7	284	70,5	159	35,9
KANGASALA	8 145	60,6	1 868	70,5	1 949	64,7	2 417	65,2	1 379	60,5	532	29,7
KOSKI HL	1 012	73,8	219	88,7	223	76,9	241	77,2	194	75,8	135	50,8
KUHMALAHTI	433	66,6	68	71,6	86	76,1	95	76,6	93	73,2	91	47,6
KUOREVESI	1 145	57,3	229	64,5	261	64,1	343	59,5	239	64,2	73	25,2
KURU	1 132	57,8	236	72,4	286	64,3	264	65,2	203	57,7	143	33,3
KYLMÄKOSKI	1 034	67,3	213	75,8	219	72,3	309	72,7	177	70,5	116	42,0
KÄRKÖLÄ	2 354	72,3	539	88,9	557	73,4	672	77,7	368	70,5	218	43,4
LAHTI	39 555	61,6	8 586	70,3	9 458	67,1	11 579	69,1	7 211	63,5	2 721	27,9
LAMMI	2 258	60,2	531	74,5	496	63,8	496	59,8	429	61,8	306	41,6
LEMPÄÄLÄ	5 693	62,9	1 241	73,4	1 390	67,4	1 671	68,2	990	66,0	401	29,6
LOPPI	3 000	68,6	629	81,7	620	70,7	832	74,4	585	70,8	334	42,8
LUOPIOINEN	1 057	65,9	212	78,2	202	69,2	237	75,2	194	67,8	212	48,2
LÄNGELMÄKI	852	66,3	156	71,6	178	78,1	202	74,3	184	71,3	132	42,7
MÄNTTÄ	3 122	58,3	650	62,9	757	63,0	951	68,7	570	64,9	194	22,6
NASTOLA	6 790	69,0	1 624	79,8	1 552	72,2	2 112	74,2	1 101	67,5	401	33,9
NOKIA	10 405	62,5	2 146	69,6	2 643	70,4	3 191	72,1	1 843	66,6	582	22,2
ORIVESI	3 621	61,8	846	74,4	867	69,2	881	65,5	647	64,1	380	33,9
PADASJOKI	1 902	65,6	476	87,2	444	73,5	460	73,0	319	62,7	203	33,2

TAULU 1.2 VUONNA 1987 YKSITYISEN SEKTORIN TYÖSUHTEESSA TAI YRITTÄJÄNÄ OLLEET IÄN, SUKUPUOLEN JA ASUINPAIKKAKUNNAN MUKAAN SEKÄ HEIDÄN OSUUTENSA VASTAAVASTA SOSIAALIVAKUUTETUSTA VÄESTÖSTÄ

MOLEMMAT SUKUPUOLET

KUNTA	KAIKKI		-24		25 - 34		35 - 44		45 - 54		55 - 64	
	lkn	%	lkn	%	lkn	%	lkn	%	lkn	%	lkn	%
KOKO MAA	1 994 791	60,6	445 588	70,7	507 740	65,6	534 018	65,5	338 993	61,1	168 452	32,7
HÄMEEN LÄÄNI	278 344	61,2	60 694	71,1	68 740	66,6	77 460	67,4	49 094	63,0	22 356	30,4
PIRKKALA	4 593	62,9	983	68,4	1 058	65,3	1 436	68,0	879	67,1	237	28,9
PÄLKÄNE	1 643	67,4	362	78,9	366	74,7	416	69,8	313	67,6	186	43,4
RENKO	1 105	71,2	263	83,5	223	75,3	289	75,9	210	75,3	120	42,7
RIIHIMÄKI	9 356	56,6	2 196	69,7	2 575	63,0	2 453	60,8	1 458	54,6	674	25,9
RUOVEDI	2 436	62,4	500	74,2	559	70,8	584	69,7	449	62,6	344	38,8
SAHALAHTI	1 064	78,8	248	95,4	243	81,8	268	83,0	214	78,1	91	46,4
SOMERO	4 545	72,3	948	82,1	1 004	77,6	1 057	78,6	860	74,5	676	50,5
TAMMELA	2 363	66,0	476	79,5	565	74,0	574	72,6	419	65,8	329	41,6
TAMPERE	66 945	57,1	14 291	66,7	18 198	63,4	18 143	62,7	11 676	58,9	4 637	25,3
TOIJALA	3 196	59,9	774	72,9	844	66,5	825	65,4	499	59,8	254	28,0
TUULOS	665	67,0	142	81,6	150	68,2	161	71,6	125	77,2	87	41,2
URJALA	2 578	65,8	521	73,2	575	75,6	656	73,2	489	69,8	337	39,6
VALKEAKOSKI	9 396	62,7	1 953	67,2	2 047	68,1	2 856	72,2	1 783	67,7	757	30,3
VESILAHTI	1 202	64,0	238	66,7	225	66,2	326	70,3	224	66,1	189	49,9
VIIALA	2 065	61,3	447	69,3	502	69,8	626	73,8	333	66,9	157	23,9
VILPPULA	2 564	60,5	495	65,9	641	68,0	716	73,1	488	64,8	224	27,6
VIRRAT	3 583	60,9	736	67,2	798	69,8	988	70,0	677	64,7	384	32,3
YLÖJÄRVI	7 328	65,4	1 523	72,8	2 067	69,1	2 140	66,9	1 173	62,4	425	30,3
YPÄJÄ	1 228	70,7	231	76,0	259	76,9	317	78,3	216	75,3	205	50,6
KYMEN LÄÄNI	132 193	58,6	28 575	67,9	31 195	63,7	35 990	65,2	24 704	61,6	11 729	29,8
ANJALANKOSKI	8 043	63,4	1 791	71,0	1 857	69,2	2 124	71,4	1 499	66,6	772	34,2
ELIHÄKI	3 653	66,5	742	72,6	911	70,5	962	72,0	643	69,4	395	43,2
HAMIINA	3 630	51,6	827	60,1	893	56,9	952	59,1	692	54,9	266	22,0
IITTI	3 293	66,5	709	78,3	742	74,0	879	74,5	575	66,8	338	36,1
IHATRA	14 103	59,7	3 063	68,2	3 198	63,7	3 894	67,2	2 911	65,4	1 087	27,6
JAALA	796	65,8	153	81,0	179	75,2	193	72,3	157	71,4	114	38,5
JOUTSENO	4 424	56,6	959	65,0	1 025	62,0	1 250	62,0	835	59,9	355	27,8
KOTKA	21 198	54,3	4 512	63,5	5 061	61,3	6 235	63,1	3 946	58,4	1 444	20,6
KOUVOLA	11 369	51,5	2 675	64,2	3 004	56,8	3 051	55,9	1 868	49,9	771	22,5
KUUSANKOSKI	8 785	59,1	1 783	65,6	2 105	65,3	2 513	67,3	1 662	63,2	722	28,3
LAPPEENRANTA	21 769	59,4	4 866	70,1	5 437	64,0	5 868	65,0	3 876	60,7	1 722	29,9
LEMI	1 271	68,3	253	79,3	273	73,8	333	71,3	241	69,9	171	47,4
LUUKKI	2 364	66,8	499	77,2	538	73,6	590	73,5	420	66,8	317	43,3
MIEHKKÄLÄ	1 184	64,2	237	71,8	222	66,9	294	74,4	274	73,9	157	37,7
MUIJAMAA	519	67,7	126	80,8	81	61,8	118	66,7	118	78,1	76	50,0
PARIKKALA	2 076	59,5	480	72,0	434	65,8	522	65,4	398	61,6	242	33,7
PYHTÄÄ	2 141	63,1	436	73,4	495	70,4	645	73,8	405	66,1	160	26,2
RAUTAJÄRVI	2 278	62,0	468	66,8	525	69,4	600	70,5	453	68,3	232	33,0
RUOKOLAHTI	2 536	60,6	493	67,8	525	64,3	638	67,1	514	65,8	366	40,3
SAARI	861	67,3	192	82,1	202	70,4	184	72,7	155	68,3	128	46,0
SAVITAIPALE	1 992	63,5	429	73,7	399	67,9	454	70,7	407	67,9	303	41,6
SUOMENNIEMI	397	60,8	75	67,0	79	71,2	87	71,3	83	61,9	73	42,0
TAIPALSAARI	1 734	63,0	346	72,8	439	66,5	442	64,3	329	64,4	178	42,5
UUKUNIEMI	261	63,3	54	84,4	53	67,1	52	55,3	56	75,7	46	45,5
VALKEALA	4 007	56,0	952	69,0	899	57,4	1 075	58,5	680	55,4	401	35,1
VEHKALAHTI	5 094	61,4	970	64,0	1 083	64,8	1 493	69,5	1 036	67,7	512	35,7
VIROLAHTI	1 615	60,2	318	69,1	365	65,2	376	66,5	318	65,0	238	39,2
YLÄMAA	800	69,0	167	81,1	171	73,1	166	71,2	153	73,2	143	51,4
MIKKELIN LÄÄNI	80 932	58,9	18 926	71,9	19 549	64,3	20 158	63,1	14 257	59,4	8 042	32,5
ANTTOLA	767	63,9	146	67,9	190	72,5	177	69,7	149	69,3	105	41,3
ENONKOSKI	901	65,1	220	77,2	179	63,0	245	71,6	150	66,7	107	43,3
HARTOLA	1 797	64,1	365	72,3	403	72,0	416	69,2	345	68,6	268	42,2
HÄUKKIVUORI	1 084	61,5	250	78,1	212	67,7	277	73,5	196	66,4	149	32,5
HEINOLA	6 758	61,0	1 632	76,4	1 742	67,8	1 869	66,3	1 064	58,1	451	26,3
HEINOLA MLK	2 500	65,8	561	79,7	524	69,0	683	72,2	470	66,5	262	38,3
HEINÄVESI	2 091	59,9	479	76,4	459	65,6	489	65,5	417	62,2	247	33,0
HIRVENSALMI	1 189	65,8	247	79,7	266	75,8	269	69,0	212	67,7	195	44,0
JOROINEN	2 617	65,5	573	77,7	633	71,2	677	71,8	494	68,0	240	34,4
JUVA	3 534	62,8	808	74,5	832	70,2	841	69,3	638	62,7	415	36,9

TAULU 1.2 VUONNA 1987 YKSITYISEN SEKTORIN TYÖSUHTEESSA TAI YRITTÄJÄNÄ OLLLEET IÄN, SUKUPUOLEN JA ASUINPAIKKAKUNNAN MUKAAN SEKÄ HEIDÄN OSUUTENSA VASTAAVASTA SOSIAALIVAKUUTETUSTA VÄESTÖSTÄ

MOLEMMAT SUKUPUOLET

KUNTA	KAIKKI		-24		25 - 34		35 - 44		45 - 54		55 - 64	
	1kn	%	1kn	%	1kn	%	1kn	%	1kn	%	1kn	%
KOKO MAA	1 994 791	60,6	445 588	70,7	507 740	65,6	534 018	65,5	338 993	61,1	168 452	32,7
MIKKELIN LÄÄNI	80 932	58,9	18 926	71,9	19 549	64,3	20 158	63,1	14 257	59,4	8 042	32,5
JÄPPILÄ	681	62,4	140	74,9	164	72,2	155	67,1	152	68,8	70	31,1
KANGASLAMPPI	731	64,1	161	78,2	175	67,8	196	74,0	127	64,8	72	33,5
KANGASNIEMI	2 934	62,5	656	75,9	725	72,6	668	67,3	544	63,6	341	34,6
KERMÄKI	2 544	63,0	620	78,6	567	67,4	677	66,9	433	61,3	247	35,8
MIKKELI	11 527	52,9	2 858	66,1	3 089	58,7	2 903	53,9	1 853	51,5	824	25,7
MIKKELI MLK	4 339	58,9	938	68,2	1 033	64,0	1 134	61,4	768	58,4	466	38,3
MÄNTYHARJU	3 242	62,6	720	76,0	740	68,9	810	69,7	575	62,4	397	37,1
PERTUNMAA	1 064	67,9	188	74,9	233	71,3	239	75,9	204	70,6	200	51,9
PIEKSAÄKI	4 097	42,5	1 195	63,8	1 125	46,1	926	43,1	558	35,3	293	18,2
PIEKSAÄKI MLK	2 408	56,5	559	71,2	620	61,2	635	59,7	383	54,9	211	29,9
PUNKAHARJU	1 986	66,1	457	80,9	488	73,5	504	71,3	339	64,4	198	36,4
PUIMALA	1 465	65,0	357	80,4	303	68,9	318	66,4	261	68,5	226	44,4
RANTASALMI	2 161	64,1	478	74,1	544	71,8	493	70,5	387	68,4	259	36,9
RISTIIINA	2 297	64,0	504	70,7	458	71,8	588	70,0	504	69,0	243	36,3
SAVOLINNA	10 916	57,0	2 625	68,2	2 721	62,0	2 825	62,6	1 945	58,7	800	25,8
SAVONRANTA	700	62,7	185	77,4	182	75,5	141	64,7	129	68,3	63	27,4
SULKAVA	1 661	62,6	392	75,4	347	68,7	334	64,0	335	65,4	253	42,6
SYSKÄ	2 392	65,5	491	73,0	489	73,6	540	73,0	513	70,3	359	42,6
VIRTASALMI	549	59,5	121	74,7	106	63,5	129	64,2	112	65,1	81	36,8
POHJOIS-KARJALAN L.	63 276	54,3	14 381	64,9	16 863	60,3	16 416	60,1	10 325	54,1	5 291	26,5
ENO	3 026	56,8	748	70,2	698	63,9	778	65,1	539	56,1	263	26,0
ILOMANTSI	2 859	52,3	617	62,3	727	58,9	689	58,4	490	53,3	336	29,4
JOENSUU	16 261	50,1	3 977	62,3	4 631	54,2	4 428	55,2	2 351	46,9	874	19,6
JUUKA	2 756	55,9	589	61,7	711	64,6	674	63,0	476	56,7	306	31,6
KESÄLAHTI	1 274	62,8	282	75,6	361	72,2	268	66,8	220	64,5	143	34,5
KIIHTELYSVAARA	974	60,9	185	68,0	279	68,2	241	71,3	157	58,6	112	35,8
KITEE	4 757	64,1	1 055	72,6	1 278	69,5	1 197	70,0	774	65,5	453	36,6
KONTIOLAHTI	3 108	50,2	755	63,2	775	50,7	901	54,4	448	46,7	229	26,8
LIEKSA	6 284	52,1	1 329	61,0	1 768	63,9	1 630	59,6	1 074	52,1	483	20,8
LIPERI	4 030	56,5	924	68,7	990	60,0	1 054	60,7	668	57,2	394	31,9
NURMES	4 001	54,2	896	63,1	1 085	62,9	952	59,6	709	55,9	359	26,3
OUTOKUMPU	3 306	54,0	717	61,9	832	62,3	916	62,9	606	57,1	235	21,1
POLVIJÄRVI	2 280	59,3	501	69,9	545	65,7	598	67,2	393	61,7	243	31,5
PYHÄSELKÄ	2 173	58,2	459	66,3	640	65,2	588	61,4	314	58,5	172	30,3
RAAKKYLÄ	1 419	60,4	307	69,6	327	67,7	364	73,8	248	57,3	173	34,7
TOHMAJÄRVI	2 116	57,8	476	69,7	516	62,6	509	61,7	394	61,5	221	32,0
TUUPOVAARA	1 036	56,0	225	65,8	260	63,7	248	61,8	187	58,1	116	30,8
VALTIMO	1 326	55,9	280	67,5	363	64,2	319	61,0	221	55,0	143	30,7
VÄRTSILÄ	290	54,2	59	72,0	77	60,2	62	52,5	56	62,2	36	30,8
KUOPION LÄÄNI	96 427	57,0	22 707	68,4	25 254	63,0	24 444	62,4	15 972	57,0	8 050	28,0
IISALMI	8 910	56,9	2 056	66,5	2 577	63,7	2 325	62,3	1 276	54,3	676	27,8
JUANKOSKI	2 586	57,4	571	65,8	627	65,2	683	69,6	419	55,3	286	30,5
KAAYI	1 588	57,0	387	68,9	339	64,0	378	67,3	310	57,2	174	29,4
KARTTULA	1 240	60,6	283	76,1	302	64,3	284	64,4	216	60,2	155	38,3
KEITELE	1 360	67,3	273	80,3	385	77,6	350	74,0	213	64,9	139	36,1
KIURUVESI	4 474	59,8	1 001	67,0	1 152	68,2	1 063	68,7	773	63,6	485	31,6
KUOPIO	28 072	52,0	6 816	62,8	7 765	56,4	7 409	56,3	4 430	51,2	1 652	21,8
LÄPINLAHTI	3 083	61,4	699	74,0	788	68,0	771	66,5	493	60,9	332	34,9
LEPPÄVIRTA	4 649	61,6	1 081	74,5	1 205	70,8	1 098	69,0	799	60,1	466	31,7
HAANINKA	1 615	60,2	363	64,8	371	68,2	366	69,4	322	64,5	193	35,0
NILSIÄ	2 963	58,9	698	69,9	774	67,8	762	67,4	463	56,4	266	28,4
PIELAVESI	2 712	61,0	600	72,3	644	71,2	630	68,1	490	63,3	348	34,3
RAUTALAMPPI	1 797	62,5	418	81,2	401	72,1	437	69,3	312	62,2	229	34,2
RAUTAVAARA	1 077	51,8	261	63,0	252	56,6	229	59,3	238	55,2	97	24,1
SIILIJÄRVI	6 470	55,8	1 599	68,9	1 740	60,5	1 802	57,2	990	51,6	339	25,5
SONKAJÄRVI	2 293	56,6	542	66,3	564	64,1	551	61,9	395	59,6	241	30,0
SUONENJOKI	3 295	58,4	787	76,6	826	65,0	763	62,0	579	58,6	340	30,1
TERVO	896	62,7	171	73,7	236	72,2	205	69,0	154	67,5	130	37,6
TUUSNIEMI	1 374	55,9	320	71,7	328	63,9	301	61,6	258	57,8	167	29,5
VARKAUS	10 174	60,9	2 402	74,0	2 716	68,1	2 667	68,2	1 772	63,2	617	22,3

TAULU 1.2 VUONNA 1987 YKSITYISEN SEKTORIN TYÖSUHTEESSA TAI YRITTÄJÄNÄ OLLEET IÄN, SUKUPUOLEN JA ASUINPAIKKAKUNNAN MUKAAN SEKÄ HEIDÄN OSUUTENSA VASTAAVASTA SOSIAALIVAKUUTETUSTA VÄESTÖSTÄ

MOLEMMAT SUKUPUOLET

KUNTA	KAIKKI		-24		25 - 34		35 - 44		45 - 54		55 - 64	
	lkn	%	lkn	%	lkn	%	lkn	%	lkn	%	lkn	%
KOKO MAA	1 994 791	60,6	445 588	70,7	507 740	65,6	534 018	65,5	338 993	61,1	168 452	32,7
KUOPION LÄÄNI	96 427	57,0	22 707	68,4	25 254	63,0	24 444	62,4	15 972	57,0	8 050	28,0
VARPAISJÄRVI	1 489	63,8	358	78,3	325	69,1	337	73,1	268	64,7	201	37,9
VEHMERLÄ	904	59,6	223	73,6	178	63,3	230	64,6	156	62,4	117	35,9
VESANTO	1 366	64,1	318	75,5	263	69,4	338	71,5	275	68,9	172	37,4
VIEREMÄ	2 040	64,2	480	72,6	496	73,3	465	69,7	371	65,4	228	37,7
KESKI-SUOMEN LÄÄNI	93 190	56,8	20 647	66,1	23 879	62,4	24 802	62,9	16 108	57,7	7 754	28,4
HANKASALMI	2 307	60,1	485	70,8	570	69,3	584	71,4	391	58,6	277	32,8
JOUTSA	1 831	62,6	404	73,2	447	73,8	478	68,6	319	61,8	183	33,0
JYVÄSKYLÄ	23 255	52,0	5 088	62,3	6 657	55,9	6 383	56,9	3 736	52,3	1 391	22,0
JYVÄSKYLÄ MLK	10 273	56,3	2 341	64,8	2 541	61,2	3 084	61,4	1 749	56,2	558	23,7
JÄMSÄ	5 169	62,3	1 171	74,2	1 193	67,2	1 332	69,6	981	63,6	492	33,1
JÄMSÄNKOSKI	3 263	61,0	744	70,7	785	68,1	858	67,2	630	65,4	246	27,2
KANNONKOSKI	748	57,5	173	71,8	159	66,3	167	68,2	153	64,3	96	28,4
KARSTULA	2 172	59,3	496	67,5	528	66,8	527	66,1	409	61,4	212	31,5
KEURUU	4 535	53,9	1 081	65,2	1 046	57,6	1 152	58,2	783	56,2	473	30,0
KINNULA	829	57,1	196	60,1	229	67,2	213	68,9	116	54,2	75	28,7
KIVIJÄRVI	731	57,7	214	72,5	173	65,8	157	69,5	125	53,0	62	25,1
KONGINKANGAS	590	57,1	107	56,3	145	68,1	151	72,9	114	61,0	73	30,8
KONNEVESI	1 349	60,9	255	65,4	319	68,3	314	69,5	260	63,6	201	40,4
KORPILAHTI	1 872	60,3	441	75,5	405	65,4	422	64,1	339	59,8	265	39,3
KUHOINEN	1 256	60,3	246	77,6	260	66,5	314	69,6	247	63,8	189	35,2
KYYJÄRVI	779	64,0	172	78,2	211	70,8	193	72,6	129	64,2	74	31,8
LAUKAA	5 704	59,1	1 207	65,6	1 428	63,8	1 675	66,0	944	61,5	450	29,9
LEIVONMÄKI	518	58,9	102	68,5	141	74,6	114	64,4	98	62,8	63	30,3
LUHANKA	539	67,5	123	78,3	110	79,1	100	74,6	122	73,5	84	41,6
MULTIA	989	61,5	199	69,6	232	71,8	191	67,3	186	65,0	181	42,1
MUURAME	2 265	57,4	486	67,2	616	66,0	707	62,5	329	52,0	127	24,3
PETAJÄVESI	1 422	58,8	293	63,7	369	70,3	331	63,9	256	57,5	173	36,8
PIHTIPUDAS	2 145	56,8	435	56,3	528	63,8	525	69,3	403	57,4	254	35,3
PYLKÖNJÄRVI	512	61,2	106	76,3	140	71,8	109	72,2	101	65,6	56	28,3
SAARIJÄRVI	4 092	59,1	958	69,7	1 103	67,5	955	72,1	719	58,0	357	28,3
SUMIAINEN	517	61,0	105	67,7	105	66,0	140	72,5	97	64,2	70	36,8
SUDLAHTI	2 098	50,4	482	59,8	517	53,8	612	56,9	359	51,0	128	20,8
SÄYNÄTSALO	1 234	55,8	270	69,2	287	61,7	386	63,8	223	61,3	68	17,6
TOIVAKKA	812	53,7	171	59,6	172	59,3	214	61,5	132	51,2	123	37,5
UURAINEN	1 170	65,7	255	76,8	275	72,8	311	69,3	203	70,0	126	37,8
VIITASAARI	3 435	60,0	755	67,5	871	68,9	819	66,4	630	60,6	360	33,8
VÄÄNEKOSKI	4 779	60,4	1 086	66,5	1 317	69,9	1 284	68,3	825	61,6	267	22,7
VAASAN LÄÄNI	177 670	63,0	40 283	69,7	42 098	66,9	45 878	68,6	30 853	65,7	18 558	39,2
ALAHARJU	2 327	69,6	513	76,0	546	75,1	608	76,3	375	71,2	285	46,0
ALAJÄRVI	3 420	59,9	727	62,9	859	67,6	893	69,4	597	62,4	344	33,1
ALAVUS	4 094	60,0	931	65,7	957	66,4	1 013	67,6	696	60,7	497	37,8
EVIJÄRVI	1 336	62,8	293	66,9	335	72,5	329	69,7	249	64,3	130	35,1
HALSUA	647	63,1	127	63,5	130	63,1	185	78,7	122	65,2	83	42,1
HIMANKA	1 433	67,9	305	70,3	335	71,4	358	74,7	286	76,5	149	42,1
ILHAJOKI	4 918	64,9	1 065	69,3	1 225	70,7	1 312	72,2	797	68,6	519	39,1
ISOJOKI	1 234	67,1	241	70,7	264	72,9	270	75,0	231	73,6	228	49,4
ISOKYRÖ	2 298	68,8	490	75,6	509	71,5	562	76,2	453	75,5	284	44,2
JALASJÄRVI	4 235	67,1	919	72,4	1 021	74,5	1 050	75,6	740	68,1	505	42,1
JURVA	2 335	65,8	494	70,9	530	72,5	626	73,2	428	72,2	257	38,4
KANNUS	2 390	65,6	613	81,1	625	68,4	579	68,6	362	65,7	211	36,6
KARIJOKI	850	71,1	161	80,5	225	79,2	164	77,7	179	79,2	121	44,2
KASKINIEMI	767	68,7	154	77,0	182	70,8	253	72,1	117	71,3	61	42,4
KAUHAJOKI	6 746	67,9	1 558	73,0	1 674	73,2	1 846	75,3	1 026	68,7	642	40,8
KAUHAVA	3 164	59,2	696	67,4	730	61,6	821	66,2	569	63,1	348	35,4
KAUSTINEN	1 745	64,3	390	66,6	418	68,5	431	69,5	314	69,0	192	43,4
KOKKOLA	13 607	59,1	3 272	65,2	3 105	62,2	3 888	64,9	2 354	61,8	988	30,8
KORSNÄS	1 081	74,6	205	79,2	223	74,3	276	79,8	194	80,2	183	60,6
KORTESJÄRVI	1 241	69,3	299	77,3	312	81,7	283	76,1	213	71,7	134	37,9

TAULU 1.2 VUONNA 1987 YKSITYISEN SEKTORIN TYÖSUHTEESSA TAI YRITTÄJÄNÄ OLLEET IÄN, SUKUPUOLEN JA ASUINPAIKKAKUNNAN MUKAAN SEKÄ HEIDÄN OSUUTENSA VASTAAVASTA SOSIAALIVAKUUTETUSTA VÄESTÖSTÄ

MOLEMMAT SUKUPUOLET

KUNTA	KAIKKI		-24		25 - 34		35 - 44		45 - 54		55 - 64	
	1kn	%	1kn	%	1kn	%	1kn	%	1kn	%	1kn	%
KOKO MAA	1 994 791	60,6	445 588	70,7	507 740	65,6	534 018	65,5	338 993	61,1	168 452	32,7
VAASAN LÄÄNI	177 670	63,0	40 283	69,7	42 098	66,9	45 878	68,6	30 853	65,7	18 558	39,2
KRISTIINANKAUPUNKI	3 394	60,2	718	66,9	742	64,5	888	65,5	616	65,3	430	38,6
KRUUNUPYY	2 959	71,5	670	74,4	626	74,3	803	78,3	500	76,9	360	50,1
KUORTANE	2 123	69,7	459	77,4	430	72,0	506	73,9	417	77,9	311	48,8
KURIKKA	4 954	67,5	1 132	73,3	1 181	73,0	1 305	75,3	814	69,7	522	40,9
KALVIA	1 779	66,4	397	68,9	407	69,7	536	70,7	281	68,5	158	44,8
LAIHIA	2 999	65,1	631	71,5	748	69,3	850	70,6	496	69,7	274	37,5
LAPPAJÄRVI	1 716	60,9	327	62,2	447	69,6	406	69,6	329	65,1	207	36,8
LAPUA	5 338	59,2	1 270	67,6	1 266	66,3	1 318	64,3	875	58,3	609	36,3
LEHTIMÄKI	1 000	65,9	219	68,7	208	71,0	270	74,6	169	74,1	134	42,4
LESTIJÄRVI	432	62,9	100	69,4	106	65,4	115	78,8	58	58,6	53	39,0
LOHTAJA	1 296	69,7	273	73,8	324	74,1	334	78,4	224	72,5	141	44,5
LUOTO	1 234	63,2	339	68,8	266	67,0	325	68,4	212	69,1	92	32,7
MAALAHTI	2 391	68,0	462	70,2	487	66,3	612	73,0	447	73,5	383	56,7
MAKSAMAÄ	459	72,1	69	76,7	121	74,2	110	75,3	86	85,1	73	53,3
MUSTASAARI	6 524	66,1	1 393	73,5	1 450	65,4	1 738	67,7	1 129	66,8	814	54,1
NURMO	3 409	60,7	862	71,6	843	61,4	914	62,4	558	60,3	232	35,8
NÄRPÖ	4 794	74,5	961	80,4	947	77,1	1 175	77,9	930	78,4	781	59,2
ORAVAINEN	1 197	76,8	271	92,2	279	77,9	276	81,4	189	79,1	182	55,5
PERHO	1 248	64,3	310	69,2	304	68,6	327	73,8	184	64,8	123	38,1
PERÄSEINÄJOKI	1 710	66,7	352	72,4	438	74,9	434	75,6	292	69,5	194	39,0
PIETARSAARI	7 930	59,7	1 988	67,8	1 766	65,2	2 092	67,1	1 562	64,7	522	24,8
PIETARSAARI MLK	4 064	71,8	981	79,0	891	73,4	1 066	75,3	707	77,2	419	48,0
SEINÄJOKI	9 793	53,4	2 610	68,6	2 670	55,9	2 449	55,5	1 405	49,6	659	26,1
SOINI	1 191	63,9	244	64,6	293	74,0	268	73,8	241	70,5	145	37,7
TEUVA	3 176	66,6	710	76,8	735	72,5	742	72,5	594	69,6	395	41,5
TOHOLAMPI	1 677	67,7	415	72,2	408	74,6	436	78,1	273	68,6	145	36,3
TÖYSÄ	1 241	63,8	277	70,1	278	70,7	286	72,6	231	67,9	169	40,0
ULLAVA	411	64,7	103	70,5	102	71,8	103	77,4	54	64,3	49	37,7
UUSIKAARLEPPY	3 425	72,7	737	74,6	744	73,2	904	79,7	620	77,6	420	54,2
VAASA	20 557	57,1	4 581	63,4	5 178	60,3	5 263	61,7	3 711	59,6	1 824	33,8
VETELI	1 596	62,7	335	65,2	413	69,9	374	66,9	294	66,2	180	41,3
VIMPELI	1 432	60,1	303	59,8	378	70,5	337	67,4	256	66,0	158	35,1
VÄHÄKYRÖ	2 071	68,3	435	72,0	492	71,7	573	75,3	364	72,1	207	43,4
VÖYRI	1 677	72,2	361	78,0	332	75,3	399	74,7	299	73,1	286	60,2
YLIHARMA	1 353	66,1	305	70,3	319	71,7	297	70,4	239	69,9	193	47,9
YLISTARO	2 372	65,5	491	68,6	533	68,9	589	71,3	439	71,8	320	46,2
ÄHTÄRI	2 880	58,6	739	73,7	741	64,5	711	62,0	456	58,8	233	27,6
OULUN LÄÄNI	153 856	54,7	37 210	63,4	41 888	60,1	39 075	60,0	24 730	54,4	10 953	25,9
ALAVIESKA	1 317	70,2	329	81,6	321	73,3	280	73,7	217	69,6	170	49,6
HAAPAJÄRVI	2 747	52,2	653	59,1	754	58,1	679	58,8	447	51,5	214	25,7
HAAPAVESI	2 945	60,9	686	68,0	811	69,4	718	65,6	485	63,5	245	30,6
HAILUOTO	343	60,7	79	78,2	68	66,0	104	69,8	60	59,4	32	28,8
HAUKIPUDAS	4 590	55,0	1 062	63,0	1 216	61,3	1 420	59,9	723	56,2	169	16,7
HYRYSALMI	1 468	52,4	365	62,3	367	61,4	329	58,9	275	53,1	132	24,4
II	1 773	51,1	418	58,1	499	61,0	422	55,9	288	51,9	146	23,4
KAJAANI	12 158	49,7	2 912	58,9	3 432	54,3	3 188	54,5	2 014	51,3	612	17,8
KALAJOKI	3 829	66,9	909	72,2	959	72,0	978	73,4	609	67,0	374	42,0
KEMPELE	3 540	60,2	937	70,8	880	62,6	1 009	61,2	578	57,3	136	27,6
KESTILÄ	827	61,4	204	68,0	200	67,1	175	69,7	157	66,5	91	34,7
KIIMINKI	2 738	57,0	635	64,1	673	58,1	928	61,8	392	55,1	110	24,9
KUHMO	4 456	50,6	1 106	58,3	1 136	57,3	1 082	57,9	756	48,8	376	25,1
KUIVANIEMI	871	56,3	224	67,3	250	67,4	172	59,5	153	57,1	72	25,3
KUUSAMO	6 432	55,9	1 633	62,6	1 819	63,4	1 403	60,3	1 065	54,0	512	29,7
KARSAMAKI	1 398	62,4	325	66,6	375	73,4	334	70,6	254	61,5	110	31,0
LIMINKA	1 556	56,3	349	60,2	400	63,0	434	62,5	244	59,4	129	29,1
LUMIJOKI	604	67,3	130	76,5	151	72,9	162	74,3	90	67,7	71	42,0
MERIJÄRVI	521	62,2	113	70,2	149	68,7	118	68,6	79	59,8	62	40,0
MUHOS	2 368	51,2	553	63,2	648	55,0	573	56,4	363	50,2	231	27,8
NIVALA	4 065	61,0	958	69,9	1 049	68,1	1 062	68,1	652	62,5	344	30,0
OULAINEN	2 794	55,1	641	61,6	779	61,6	729	61,4	420	55,5	225	27,3
OULU	32 903	48,6	7 928	57,7	9 959	53,1	8 317	52,7	4 972	47,5	1 727	19,2
OULUNSALO	1 968	57,0	532	69,3	476	58,8	574	55,7	322	55,9	64	23,5
PALTAMO	1 726	51,2	416	63,1	467	59,8	399	55,3	294	53,4	150	22,8

TAULU 1.2 VUONNA 1987 YKSITYISEN SEKTORIN TYÖSUHTEESSA TAI YRITTÄJÄNÄ OLLEET IÄN, SUKUPUOLEN JA ASUINPAIKKAKUNNAN MUKAAN SEKÄ HEIDÄN OSUUTENSA VASTAAVASTA SOSIAALIVAKUUTETUSTA VÄESTÖSTÄ

MOLEMMAT SUKUPUOLET

KUNTA	KAIKKI		-24		25 - 34		35 - 44		45 - 54		55 - 64	
	1kn	%	1kn	%	1kn	%	1kn	%	1kn	%	1kn	%
KOKO MAA	1 994 791	60,6	445 588	70,7	507 740	65,6	534 018	65,5	338 993	61,1	168 452	32,7
OULUN LÄÄNI	153 856	54,7	37 210	63,4	41 888	60,1	39 075	60,0	24 730	54,4	10 953	25,9
PATTIJOKI	2 366	68,3	602	75,2	583	72,8	730	71,7	336	65,6	115	34,6
PIIPPOLA	556	59,7	131	68,2	165	71,4	132	65,0	86	58,1	42	26,8
PUDASJÄRVI	4 097	56,2	1 037	66,6	1 073	62,8	848	59,0	745	58,5	394	29,9
PULKKILA	753	56,2	180	64,4	166	59,5	195	62,5	130	59,1	74	31,4
PUOLANKA	1 566	48,9	385	59,3	419	60,1	373	56,1	255	45,1	134	21,3
PYHÄJOKI	1 379	63,2	284	71,4	320	71,7	401	70,5	243	66,0	131	32,7
PYHÄJÄRVI OL	2 860	56,5	658	63,3	698	63,6	741	66,3	516	55,6	247	28,0
PYHÄNTÄ	805	68,7	190	85,2	239	72,4	192	73,3	103	65,2	81	40,9
RAAHE	7 732	63,6	2 006	72,6	1 929	65,8	2 309	68,5	1 117	61,4	371	29,0
RAHTSILA	965	63,1	253	78,6	235	67,1	185	68,5	191	64,3	101	34,8
REISJÄRVI	1 302	59,5	323	63,0	331	65,8	297	66,3	214	64,3	137	34,9
RISTIJÄRVI	842	57,6	168	66,1	220	69,4	171	62,6	155	59,4	128	36,0
RUUKKI	1 849	61,8	485	76,6	478	67,6	480	68,5	255	57,7	151	29,5
SIEVI	1 760	64,9	439	73,4	449	69,5	417	73,5	295	67,0	160	34,9
SIIKAJOKI	527	63,9	102	68,0	146	69,9	138	72,3	86	68,8	55	36,7
SOTKAMO	4 321	57,5	1 007	66,6	1 096	65,7	1 059	63,7	732	56,5	427	30,9
SUOMUSSALMI	4 300	49,5	977	52,7	1 167	60,0	1 035	56,6	772	49,9	349	23,2
TAIVALKOSKI	2 009	53,5	531	58,7	516	58,2	438	58,8	363	55,5	161	28,4
TEMES	245	60,3	54	69,2	57	69,5	56	64,4	47	60,3	31	38,3
TYRNÄVÄ	1 360	66,1	315	72,7	425	75,4	326	75,6	191	62,0	103	32,1
UTAJÄRVI	1 361	58,4	334	70,3	374	67,3	306	67,8	230	58,4	117	25,7
VAALA	1 590	53,1	377	66,7	398	59,1	361	58,1	288	56,6	166	26,6
VIHANTI	1 553	60,8	290	61,4	434	70,0	399	72,5	262	63,9	168	33,5
VUOLIJOKI	1 297	58,6	312	70,0	359	66,2	313	69,7	227	61,5	86	21,1
YLI-II	831	57,4	232	68,0	202	64,5	151	64,5	156	58,6	90	30,7
YLIKIIHINKI	1 197	60,7	308	72,8	307	66,3	289	64,9	186	62,6	107	31,0
YLVIESKA	4 496	56,4	1 125	67,6	1 264	62,0	1 144	60,7	640	50,7	323	28,9
LAPIN LÄÄNI	70 421	52,3	17 165	62,0	18 830	57,1	17 108	56,3	11 980	52,8	5 338	25,6
ENONTEKIÖ	774	47,7	161	53,1	209	49,2	208	53,5	137	49,3	59	25,8
INARI	2 535	51,0	666	67,0	737	55,6	587	50,3	349	44,8	196	27,7
KEHI	9 123	51,2	1 989	56,8	2 461	58,2	2 464	60,6	1 684	56,9	525	17,2
KEMIJÄRVI	4 742	55,8	1 189	68,3	1 226	62,8	1 048	57,9	894	55,8	385	27,6
KEMINMAA	3 186	55,6	681	60,9	900	61,6	935	60,4	492	58,1	178	23,5
KITTILÄ	2 346	55,4	580	67,6	616	63,6	505	57,9	443	55,3	194	27,0
KOLARI	1 732	51,3	435	58,6	423	54,3	423	58,8	318	52,1	133	25,4
HUONIO	902	48,7	274	69,0	212	50,1	195	46,8	149	42,8	72	26,8
PELKOSENNIEMI	558	55,4	143	78,1	146	58,4	109	53,2	109	58,6	51	27,9
PELLO	1 912	49,7	465	58,1	482	55,7	426	53,4	378	52,5	161	24,2
POSIO	2 279	59,3	571	63,7	554	68,7	539	64,2	416	60,9	199	32,4
RANUA	2 065	60,2	595	71,3	509	64,9	439	65,1	319	56,3	203	35,7
ROVANIEMI	10 391	45,2	2 573	55,0	3 275	50,4	2 413	46,8	1 460	41,2	670	21,4
ROVANIEMI MLK	6 649	51,2	1 723	66,4	1 601	53,3	1 526	50,8	1 214	50,6	585	29,4
SALLA	2 252	51,8	503	57,5	598	61,7	466	53,4	456	56,7	229	27,8
SAVUKOSKI	771	62,1	211	83,7	179	60,3	142	58,7	148	62,7	91	42,3
SINO	1 638	59,4	385	64,0	377	63,1	440	67,0	329	66,5	107	26,4
SODANKYLÄ	3 783	51,5	985	62,9	1 055	56,6	855	53,1	607	47,9	281	27,0
TERVOLA	1 551	54,6	378	61,2	339	60,0	336	62,9	314	60,2	184	30,6
TORNIO	8 612	58,8	2 094	68,2	2 256	60,9	2 466	65,6	1 241	58,7	555	27,7
UTSJOKI	487	48,4	112	51,4	126	50,0	117	52,0	94	53,1	38	28,1
YLITORNIO	2 133	51,5	444	53,8	549	58,0	469	58,6	429	56,2	242	30,2

TAULU 1.2 VUONNA 1987 YKSITYISEN SEKTORIN TYÖSUHTEESSA TAI YRITTÄJÄNÄ OLLLEET IÄN, SUKUPUOLEN JA ASUINPAIKKAKUNNAN MUKAAN SEKÄ HEIDÄN OSUUTENSA VASTAAVASTA SOSIAALIVAKUUTETUSTA VÄESTÖSTÄ

MIEHET

KUNTA	KAIKKI		-24		25 - 34		35 - 44		45 - 54		55 - 64	
	lkm	%	lkm	%	lkm	%	lkm	%	lkm	%	lkm	%
KOKO MAA	1 144 883	69,3	246 183	76,6	307 132	77,6	313 407	74,9	187 598	67,7	90 563	37,8
UUDENMAAN LÄÄNI	297 873	73,2	61 873	82,1	82 741	79,7	83 712	76,3	47 490	69,6	22 057	44,1
ARTJÄRVI	474	78,1	86	86,0	111	86,7	121	90,3	83	79,0	73	52,1
ASKOLA	1 037	76,0	218	79,0	248	84,6	312	81,0	167	75,9	92	48,4
ESPOO	42 054	75,6	8 246	81,4	11 693	81,4	12 496	78,5	6 718	72,6	2 901	49,0
HANKO	2 949	73,1	693	82,3	678	77,8	855	75,5	535	72,3	188	42,2
HELSINKI	111 044	69,2	22 452	80,0	33 109	76,6	28 902	71,1	17 557	65,3	9 024	41,8
HYVINKÄÄ	9 225	69,2	2 061	79,6	2 569	75,5	2 641	74,5	1 399	65,3	555	33,5
INKOO	1 162	80,0	216	84,7	243	87,7	351	85,6	208	78,8	144	58,5
JÄRVENPÄÄ	7 272	74,9	1 547	85,4	2 231	81,6	2 199	76,9	946	68,0	349	38,3
KARJAA	1 861	69,0	389	75,8	494	75,3	509	76,3	292	67,1	177	41,5
KARJALOHJA	292	81,6	49	96,1	62	81,6	80	90,9	54	83,1	47	60,3
KARKKILA	2 105	74,7	443	86,2	543	86,5	639	82,7	309	71,9	171	36,2
KAUNIAINEN	1 977	76,6	456	72,7	362	84,6	535	84,5	408	77,4	216	59,2
KERÄVA	6 434	69,9	1 406	80,9	1 765	75,9	2 050	72,3	934	64,0	279	32,9
KIRKKONUMMI	6 439	75,8	1 288	78,8	1 726	80,4	2 006	80,6	1 024	72,8	395	48,5
LAPINJÄRVI	828	77,2	180	90,0	173	87,4	215	81,7	146	76,8	114	51,6
LILJENDAL	368	81,8	65	84,4	100	92,6	97	90,7	59	77,6	47	57,3
LOHJA	3 876	77,8	875	86,5	1 045	85,0	1 101	82,2	577	74,8	278	44,3
LOHJAN KUNTA	5 156	83,6	1 122	90,1	1 295	88,8	1 472	87,9	879	82,1	388	54,0
LOVIISA	2 068	71,1	466	81,8	537	81,6	625	79,5	315	67,0	125	29,3
MYRSKYLÄ	504	76,1	100	82,0	126	90,6	121	77,6	85	77,3	72	53,3
MÄNTSÄLÄ	3 384	77,5	680	83,7	885	84,3	982	83,6	547	74,1	290	49,0
NUMMI-PUSULA	1 417	79,0	286	89,7	332	84,3	376	86,2	258	79,9	165	51,4
NURMIJÄRVI	7 258	81,0	1 625	91,3	1 651	85,2	2 227	85,1	1 276	76,3	479	50,4
ORIHATTILA	3 320	75,5	674	81,5	837	84,7	969	81,1	534	76,2	306	44,7
PERNAJA	932	78,8	185	92,5	197	82,4	244	86,8	163	77,6	143	56,7
POHJA	1 279	74,2	259	89,0	300	82,4	361	81,5	228	75,7	131	40,3
PORINAINEN	712	79,8	142	83,0	170	90,9	210	82,4	126	82,9	64	50,4
PORVOO	4 732	73,2	986	79,2	1 261	79,4	1 393	79,6	764	72,4	328	39,7
PORVOO MLK	5 844	81,3	1 180	85,4	1 466	88,6	1 770	86,3	968	80,4	460	51,1
PUKKILA	468	82,5	101	91,8	117	89,3	116	89,2	88	83,8	46	50,5
RUOTSINPYHTÄÄ	904	79,1	165	85,1	206	89,2	263	88,6	146	82,0	124	51,0
SAMMATTI	272	84,0	56	96,6	69	90,8	89	85,6	27	71,1	31	64,6
SIPOO	3 575	74,7	772	79,4	782	81,7	1 001	79,5	683	75,4	337	48,5
SIUNTIO	1 115	79,6	237	89,4	223	82,6	365	85,5	193	75,7	97	52,7
TAMMISAARI	2 398	66,4	612	81,0	556	70,0	577	70,3	424	61,5	229	41,4
TENHOLA	724	77,4	143	79,4	155	87,1	182	84,7	129	78,7	115	58,1
TUUSULA	6 848	75,2	1 445	84,0	1 684	80,0	2 109	77,9	1 186	72,9	424	44,6
YANTAA	40 098	76,4	8 834	84,8	11 306	82,7	11 422	78,5	6 231	71,0	2 305	45,8
VIHTI	5 468	79,8	1 133	91,8	1 434	86,4	1 729	82,1	824	74,9	348	46,0
TURUN JA PORIN L.	169 313	71,4	36 387	79,2	43 037	80,0	47 041	77,5	28 377	70,8	14 471	39,6
ALASTARO	890	79,6	175	87,1	233	87,3	209	87,4	140	76,9	133	58,1
ASKAINEN	225	81,2	38	88,4	50	86,2	63	87,5	39	84,8	35	60,3
AURA	687	76,8	160	89,4	157	85,8	228	81,4	99	75,0	43	35,5
DRAGSFJÄRD	874	66,8	182	76,2	156	69,3	271	78,6	174	78,4	91	32,9
EURA	2 476	79,2	531	85,8	538	89,4	698	86,8	501	85,1	208	40,5
EURAJOKI	1 467	77,1	318	84,4	351	89,1	430	86,9	238	76,8	130	39,9
HALIKKO	2 110	76,8	487	87,1	528	84,3	582	81,6	327	72,2	186	46,9
HARJAVALTA	2 198	73,6	496	82,7	503	78,2	626	80,8	411	75,3	162	38,2
HONKAJOKI	623	76,9	124	86,7	179	84,4	148	82,2	110	74,3	62	48,8
HOUTSKARI	112	50,2	22	66,7	17	39,5	31	50,0	21	55,3	21	44,7
HUITTINEN	2 356	75,4	529	81,8	605	86,1	593	78,9	368	73,5	261	50,1
HÄMEENKYRÖ	2 237	73,4	470	81,2	545	84,1	627	82,7	394	75,8	201	37,0
IKAALINEN	1 980	73,9	442	82,9	478	87,1	552	82,3	319	69,8	189	40,4
INIÖ	50	58,8	8	66,7	8	40,0	15	57,7	9	81,8	10	62,5
JÄMIJÄRVI	592	75,3	107	87,0	154	84,2	144	77,8	106	78,5	81	50,6
KAARINA	4 131	70,6	881	79,7	1 039	77,7	1 253	74,6	688	67,4	270	38,3
KALANTI	989	81,3	206	83,7	229	92,7	309	85,4	161	83,0	84	50,0
KANKAANPÄÄ	3 018	65,8	691	76,3	853	73,9	804	68,7	442	59,1	228	37,5
KARINAINEN	549	76,5	121	85,8	127	84,1	147	86,5	89	77,4	65	46,1
KARVIA	985	79,4	216	90,0	227	88,7	241	85,8	179	77,8	122	52,4

TAULU 1.2 VUONNA 1987 YKSITYISEN SEKTORIN TYÖSUHTEESSA TAI YRITTÄJÄNÄ OLLLEET IÄN, SUKUPUOLEN JA ASUINPAIKKAKUNNAN MUKAAN SEKÄ HEIDÄN OSUUTENSA VASTAAVASTA SOSIAALIVAKUUTETUSTA VÄESTÖSTÄ

MIHET

KUNTA	KAIKKI		-24		25 - 34		35 - 44		45 - 54		55 - 64	
	lkn	%	lkn	%	lkn	%	lkn	%	lkn	%	lkn	%
KOKO MAA	1 144 883	69,3	246 183	76,6	307 132	77,6	313 407	74,9	187 598	67,7	90 563	37,8
TURUN JA PORIN L.	169 313	71,4	36 387	79,2	43 037	80,0	47 041	77,5	28 377	70,8	14 471	39,6
KEMIJÖ	755	71,8	149	78,4	175	82,2	189	79,1	129	72,1	113	48,9
KIHNIÖ	682	72,2	147	87,5	194	83,3	161	77,8	127	73,0	53	32,5
KIIKALA	545	81,1	102	85,0	112	90,3	135	84,9	109	85,2	87	61,7
KIIKOINEN	309	76,7	47	77,0	73	86,9	84	79,2	50	78,1	55	62,5
KISKO	531	77,6	103	88,0	118	94,4	144	84,7	93	74,4	73	49,7
KIUKAINEN	1 014	80,2	222	82,8	232	86,9	244	84,7	185	85,6	131	58,2
KODISJOKI	145	83,3	33	84,6	32	94,1	48	87,3	18	81,8	14	58,3
KOKEMÄKI	2 186	71,6	460	81,1	524	80,7	577	76,5	374	70,2	251	45,6
KORPPOO	158	44,0	28	48,3	36	43,9	42	46,7	23	36,5	29	43,9
KOSKI TL	788	82,5	174	87,9	174	92,6	182	87,5	156	86,7	102	56,4
KULLAA	416	72,5	79	84,9	90	83,3	125	78,6	73	75,3	49	41,9
KUSTAVI	287	76,3	52	92,9	72	87,8	81	91,0	38	67,9	44	47,3
KUUSJOKI	530	83,2	108	93,9	132	89,8	153	86,9	67	81,7	70	59,8
KÖYLÖ	856	75,2	211	86,8	175	79,5	222	82,5	154	70,6	94	50,0
LAITILA	2 466	80,2	604	90,3	636	89,8	589	83,9	429	77,3	208	47,4
LAPPI	870	81,8	200	91,7	166	89,2	256	90,1	156	78,0	92	52,6
LAVIA	615	70,4	113	78,5	138	77,5	164	82,0	109	73,2	91	44,8
LEMU	329	83,9	61	93,8	74	90,2	110	82,7	54	83,1	30	63,8
LIETO	2 939	75,7	649	84,8	635	83,1	919	80,0	526	74,4	210	42,3
LOIMAA	1 643	72,7	387	81,6	438	82,2	440	80,0	235	69,7	143	39,1
LOIMAAN KUNTA	1 702	79,3	318	84,4	399	88,9	484	84,9	280	80,9	221	54,7
LUVIA	888	78,5	165	76,0	192	89,7	306	83,8	145	80,6	80	51,6
MARTTILA	593	79,5	125	85,6	126	85,7	159	83,7	103	80,5	80	59,3
MASKU	1 117	76,9	246	86,9	239	86,9	314	75,5	227	77,5	91	49,2
MELLILÄ	388	80,7	74	83,1	91	87,5	91	89,2	70	83,3	62	60,8
MERIKARVIA	956	71,1	193	80,1	287	88,6	216	80,9	143	65,0	117	40,1
MERIMASKU	268	78,1	47	85,5	69	82,1	73	82,0	49	80,3	30	55,6
MJETOINEN	409	78,5	74	86,0	104	83,2	126	88,1	64	85,3	41	44,6
MUHIJARVI	675	68,9	127	66,8	173	82,0	172	77,8	117	72,7	86	43,7
MUURLA	377	80,6	80	88,9	90	90,0	106	94,6	60	74,1	41	48,2
MYNÄMÄKI	1 477	77,8	314	87,5	366	87,4	400	82,5	243	73,9	154	50,2
NAANTALI	2 650	74,1	539	83,7	685	82,1	800	78,1	412	69,0	214	45,0
NAKKILA	1 656	78,0	358	80,6	370	88,3	462	82,4	319	80,2	147	49,0
NAUVO	302	67,4	57	79,2	64	68,8	87	70,7	58	85,3	36	39,1
NOORMARKKU	1 492	73,3	311	77,4	346	84,6	424	80,6	300	73,2	111	38,4
NOUSIAINEN	1 000	79,1	226	86,6	218	88,3	288	82,8	159	75,0	109	55,6
ORIPÄÄ	376	80,5	68	93,2	108	88,5	83	87,4	69	86,3	48	49,5
PAIMIO	2 284	77,0	532	92,0	567	82,4	692	79,0	313	69,4	180	48,3
PARAINEN	2 773	72,1	621	80,8	593	77,0	836	78,6	468	73,6	255	41,9
PARKANO	2 074	71,4	475	83,0	505	80,8	612	78,2	348	68,2	134	32,4
PERNIÖ	1 656	78,8	373	91,0	366	84,9	445	87,6	301	79,4	171	45,7
PERTTELI	1 023	86,5	226	99,6	247	92,5	286	92,6	159	84,1	105	55,0
PIIKKIÖ	1 450	74,2	310	83,6	307	78,9	466	81,9	260	78,5	107	36,3
POMARKKU	710	70,9	164	85,4	180	84,1	178	80,2	116	65,9	72	36,4
PORI	17 319	66,3	3 591	68,4	4 359	75,8	5 067	76,7	3 173	69,7	1 129	28,6
PUNKALOIDUN	1 091	75,6	200	78,4	250	85,9	252	80,5	200	76,9	189	58,2
PYHÄRANTA	593	75,2	126	77,8	139	88,0	171	85,1	106	73,1	51	41,5
PÖYTÄ	947	80,0	167	86,1	229	87,7	264	87,4	162	76,1	125	58,4
RAISIO	5 418	75,1	1 105	83,4	1 542	83,5	1 532	80,8	855	72,2	384	40,0
RAUMA	7 466	71,1	1 636	76,0	2 164	81,4	2 110	77,8	1 198	70,3	358	28,1
RAUMA MLK	2 283	75,9	478	79,4	483	87,5	725	86,2	426	75,9	171	37,9
RUSKO	680	76,6	137	88,4	154	85,1	213	78,6	118	76,1	58	46,0
RYMÄTTYLÄ	441	79,3	87	82,9	85	81,0	138	79,8	70	80,5	61	70,9
SALO	5 399	79,0	1 263	91,1	1 482	87,5	1 431	84,9	845	76,7	378	39,1
SAUVO	659	80,9	131	93,6	140	85,9	189	84,4	111	79,3	88	59,5
SIIKAINEN	621	73,2	135	78,0	141	83,9	144	82,3	126	76,4	75	44,9
SUODENNIEMI	349	73,2	61	88,4	98	84,5	87	83,7	53	67,9	50	45,5
SUOMUSJÄRVI	347	80,0	79	94,0	75	90,4	91	85,0	52	67,5	50	60,2
SÄKYLÄ	1 244	69,7	282	74,2	295	71,6	316	77,3	225	72,8	126	45,7
SÄRKISALO	198	74,7	36	87,8	38	79,2	50	79,4	36	78,3	38	56,7
TAIVASSALO	496	79,9	102	85,0	116	91,3	114	76,0	89	80,2	75	66,4
TURVASJOKI	447	85,6	85	106,3	97	90,7	124	92,5	69	81,2	72	62,1
TURKU	33 617	63,9	7 231	74,3	9 517	72,7	9 059	68,5	5 336	61,6	2 474	31,2
ULVILA	3 130	74,6	619	74,7	776	83,1	940	81,4	613	78,1	182	37,1
UUSIKAUPUNKI	3 925	76,9	1 053	84,2	1 075	85,1	1 059	81,5	502	71,4	236	40,1

TAULU 1.2 VUONNA 1987 YKSITYISEN SEKTORIN TYÖSUHTEESSA TAI YRITTÄJÄNÄ OLLEET IÄN, SUKUPUOLEN JA ASUINPAIKKAKUNNAN MUKAAN SEKÄ HEIDÄN OSUUTENSA VASTAAVASTA SOSIAALIVAKUUTETUSTA VÄESTÖSTÄ

MIEHET

KUNTA	KAIKKI		-24		25 - 34		35 - 44		45 - 54		55 - 64	
	lkm	%	lkm	%	lkm	%	lkm	%	lkm	%	lkm	%
KOKO MAA	1 144 883	69,3	246 183	76,6	307 132	77,6	313 407	74,9	187 598	67,7	90 563	37,8
TURUN JA PORIN L.	169 313	71,4	36 387	79,2	43 037	80,0	47 041	77,5	28 377	70,8	14 471	39,6
VAHTO	406	82,2	69	81,2	111	95,7	120	82,8	64	77,1	42	64,6
VAMMALA	3 389	65,8	739	71,2	811	75,9	947	71,4	557	64,3	335	39,4
VAMPULA	544	81,3	122	81,9	118	94,4	112	86,8	105	77,8	87	66,4
VEHMAA	679	75,5	130	70,3	178	91,8	156	83,0	125	77,2	90	52,9
VELKUA	47	72,3	7	77,8	15	83,3	16	80,0	4	100,0	5	35,7
VILJAKKALA	487	75,3	92	80,0	111	83,5	139	85,8	90	80,4	55	44,0
VÄSTÄNFJÄRD	186	70,7	35	63,6	41	80,4	49	75,4	35	79,5	26	54,2
YLÄNE	555	71,4	121	82,3	137	80,1	120	75,5	105	71,4	72	47,1
ÄETSÄ	1 441	77,3	312	83,6	365	87,7	364	82,2	224	77,0	176	51,5
AHVENANMAA	5 022	65,2	1 189	77,8	1 118	64,8	1 242	62,8	863	63,6	610	54,8
BRÄNDÖ	119	66,5	15	51,7	27	67,5	25	61,0	24	80,0	28	71,8
ECKERÖ	158	67,2	39	78,0	27	56,3	38	66,7	33	84,6	21	51,2
FINSTRÖM	500	70,7	132	84,6	112	72,7	124	72,9	85	62,0	47	52,2
FÖGLÖ	114	63,0	22	84,6	25	73,5	23	50,0	24	68,6	20	50,0
GETA	107	75,4	20	80,0	25	78,1	14	73,7	32	86,5	16	55,2
HAMMARLAND	311	77,2	70	83,3	66	79,5	82	75,2	56	81,2	37	63,8
JOMALA	643	67,5	151	85,8	138	69,0	170	66,7	109	58,6	75	55,6
KUHILINGE	93	67,9	9	75,0	26	65,0	17	56,7	17	77,3	24	72,7
KÖKAR	44	47,8	11	47,8	1	9,1	11	61,1	9	50,0	12	54,5
LEHLAND	242	60,3	48	72,7	52	60,5	58	52,3	49	60,5	35	61,4
LUMPARLAND	72	74,2	15	88,2	11	64,7	14	58,3	21	87,5	11	73,3
MAARIAHAINHAINA	1 935	60,3	501	73,6	489	61,4	498	59,2	273	54,4	174	44,6
SALTVIK	341	70,5	75	90,4	63	65,6	90	64,7	58	70,7	55	65,5
SOTTUNGA	29	64,4	5	62,5	8	66,7	8	80,0	4	66,7	4	44,4
SUND	235	75,3	56	88,9	37	64,9	57	68,7	49	79,0	36	76,6
VÄRDÖ	79	62,7	20	66,7	11	55,0	13	50,0	20	76,9	15	62,5
HÄMEEN LÄÄNI	158 188	69,8	33 424	76,7	41 497	78,5	44 896	76,4	26 521	69,1	11 850	35,7
ASIKKALA	2 152	76,7	475	90,0	432	83,9	646	83,1	400	77,5	199	42,4
FORSÅ	5 048	76,3	1 154	86,9	1 350	84,0	1 424	82,4	818	76,0	302	34,3
HATTULA	1 778	64,2	383	71,1	453	72,1	501	67,4	274	60,4	167	41,3
HAUHO	989	73,4	181	81,2	227	82,5	268	80,2	181	74,5	132	48,4
HAUSJÄRVI	1 884	74,6	395	83,5	484	83,6	525	78,8	306	75,2	174	43,5
HOLLOLA	5 058	77,5	1 011	78,9	1 293	85,9	1 556	85,5	844	73,6	354	45,7
HUMPPILA	689	77,4	137	90,1	182	85,8	178	84,0	114	82,6	78	44,3
HÄMEENLINNA	8 715	63,5	1 966	71,4	2 326	72,2	2 388	69,1	1 406	62,4	629	30,8
JANAKKALA	3 874	76,6	880	86,3	902	83,9	1 067	82,4	716	79,5	309	40,3
JOKIOINEN	1 281	69,7	264	79,5	318	78,3	371	79,6	204	68,0	124	37,0
JUUPAJOKI	536	69,0	104	74,3	146	78,9	136	72,7	96	70,1	54	42,2
KALVOLA	853	75,1	167	79,5	205	85,4	225	84,9	160	78,0	96	44,4
KANGASALA	4 793	71,4	1 058	76,0	1 173	78,9	1 450	77,9	795	68,8	317	38,7
KOSKI HL	602	84,1	129	96,3	140	90,3	153	89,0	109	84,5	71	56,3
KUHMALAHTI	257	73,6	45	91,8	49	79,0	67	89,3	51	78,5	45	45,9
KUOREVESI	734	67,0	150	72,8	177	79,7	217	69,8	147	70,7	43	28,9
KURU	690	66,0	130	81,8	199	80,6	159	70,4	118	61,8	84	37,8
KYLMÄKOSKI	641	75,9	135	83,9	141	81,0	186	81,9	110	76,9	69	49,6
KÄRKÖLÄ	1 404	81,0	296	92,2	363	85,8	409	88,7	209	75,2	127	50,6
LAHTI	21 648	69,9	4 685	76,5	5 505	78,2	6 413	77,1	3 697	69,1	1 348	32,5
LAMMI	1 389	73,6	329	86,6	326	80,9	317	75,3	253	73,1	164	48,5
LEMPÄÄLÄ	3 310	72,2	703	79,1	832	81,6	1 002	78,8	544	71,7	229	35,6
LOPPI	1 830	78,4	377	91,5	390	83,2	520	83,7	362	79,6	181	48,0
LUOPIOINEN	642	75,4	124	83,8	138	81,2	142	86,1	115	80,4	123	54,7
LÄNDELÄKI	510	77,3	88	77,9	106	89,8	133	86,4	106	78,5	77	55,0
MÄNTTÄ	1 882	70,1	371	71,5	510	82,5	567	78,3	322	75,8	112	28,2
NASTOLA	3 971	78,5	931	86,1	935	86,0	1 241	84,2	637	76,2	227	39,1
NOKIA	5 945	71,4	1 158	74,7	1 592	82,7	1 863	81,6	1 011	73,6	321	26,9
ORIVESI	2 047	69,1	472	80,5	522	79,1	510	72,4	353	69,4	190	37,8
PADASJOKI	1 127	74,4	259	89,9	281	86,2	273	79,8	196	73,1	118	40,7

TAULU 1.2 VUONNA 1987 YKSITYISEN SEKTORIN TYÖSUHTEESSA TAI YRITTÄJÄNÄ OLLLEET IÄN, SUKUPUOLEN JA ASUINPAIKKAKUNNAN MUKAAN SEKÄ HEIDÄN OSUUTENSA VASTAAVASTA SOSIAALIVAKUUTETUSTA VÄESTÖSTÄ

MIEHET

KUNTA	KAIKKI		-24		25 - 34		35 - 44		45 - 54		55 - 64	
	lkm	%	lkm	%	lkm	%	lkm	%	lkm	%	lkm	%
KOKO MAA	1 144 883	69,3	246 183	76,6	307 132	77,6	313 407	74,9	187 598	67,7	90 563	37,8
HÄMEEN LÄÄNI	158 188	69,8	33 424	76,7	41 497	78,5	44 896	76,4	26 521	69,1	11 850	35,7
PIRKKALA	2 666	72,3	556	70,9	625	77,7	832	80,0	515	76,6	138	35,8
PÄLKÄNE	931	75,0	202	83,5	219	88,3	258	79,6	162	72,0	90	44,3
RENKO	695	80,2	148	88,6	158	92,4	185	85,3	135	84,4	69	45,4
RIIHIMÄKI	5 093	61,4	1 192	74,4	1 463	68,4	1 358	65,5	751	55,6	329	29,0
RUOVESI	1 500	72,6	304	82,8	363	84,0	370	79,4	251	70,7	212	47,6
SAHALAHTI	596	84,5	139	101,5	138	86,8	153	89,5	117	80,7	49	52,7
SOHERO	2 660	81,5	539	88,7	644	90,6	639	86,7	460	80,0	378	59,7
TAMMELA	1 443	75,3	273	84,8	367	87,2	370	82,2	249	72,0	184	48,8
TAMPERE	36 236	63,8	7 398	70,1	10 701	73,5	10 004	69,8	5 875	62,6	2 258	28,6
TOIJALA	1 799	66,9	427	78,8	520	76,8	479	72,0	243	60,6	130	32,0
TUULOS	427	79,8	94	94,9	108	87,8	105	84,0	70	86,4	50	46,7
URJALA	1 534	73,6	317	79,1	369	88,3	394	82,6	271	72,5	183	44,1
VALKEAKOSKI	5 534	73,0	1 117	73,2	1 307	82,9	1 715	84,6	1 011	75,5	384	34,7
VESILAHTI	759	74,3	157	80,1	150	78,5	209	79,8	132	73,7	111	57,2
VIIALA	1 232	72,4	274	78,5	313	84,4	384	84,0	179	75,2	82	28,6
VILPPULA	1 537	69,4	310	76,4	397	79,7	425	80,8	287	70,9	118	31,0
VIRRAT	2 116	69,6	435	74,7	509	83,2	587	79,3	354	68,7	231	39,0
YLÖJÄRVI	4 407	76,1	854	81,6	1 284	86,6	1 315	80,3	685	72,5	269	39,7
YPÄJÄ	744	79,0	131	84,0	165	91,2	207	85,2	120	81,1	121	56,5
KYMEN LÄÄNI	77 561	67,3	15 980	73,4	19 497	75,8	21 558	74,2	14 075	68,9	6 451	35,2
ANJALANKOSKI	4 922	74,6	1 067	77,9	1 222	83,7	1 297	82,5	884	77,5	452	42,8
ELIMÄKI	2 159	76,2	426	82,7	551	80,1	571	81,2	380	79,0	231	51,8
HAINA	1 987	56,0	440	63,0	519	61,8	540	63,6	357	57,5	131	24,1
IITTI	1 970	77,1	398	86,1	495	89,5	542	84,3	346	76,5	189	42,6
IMATRA	8 325	69,3	1 725	74,6	1 982	77,2	2 372	76,9	1 644	73,0	602	33,4
JAALA	484	74,0	90	87,4	128	90,8	120	75,9	93	80,9	53	38,7
JOUTSENO	2 700	68,0	560	73,9	645	75,7	790	75,7	512	69,7	193	33,0
KOTKA	12 535	63,0	2 520	68,8	3 221	73,6	3 744	72,7	2 259	64,9	791	24,4
KOUVOLA	6 163	57,3	1 403	68,5	1 775	65,9	1 645	60,8	976	53,1	364	24,8
KUUSANKOSKI	5 418	71,6	1 077	74,4	1 356	82,4	1 529	77,9	1 020	75,9	436	37,4
LAPPEENRANTA	12 328	67,6	2 561	74,1	3 288	75,2	3 476	74,4	2 112	67,0	891	34,5
LEHI	757	74,7	131	76,6	162	86,6	213	81,9	149	73,8	102	52,8
LUUMÄKI	1 387	73,9	283	80,6	335	84,4	357	81,3	245	73,8	167	46,5
MIEHIKKALÄ	706	70,0	124	72,1	151	77,8	178	79,8	164	78,8	89	42,2
NUIJAMA	270	68,5	61	87,1	44	64,7	62	64,6	72	81,8	31	43,1
PARIKKALA	1 207	66,6	282	78,6	262	76,2	314	71,9	217	67,0	132	38,0
PYHTÄÄ	1 315	73,8	255	78,9	310	85,2	399	83,1	240	78,2	111	35,9
RAUTJÄRVI	1 356	70,5	273	72,0	333	82,0	375	80,3	247	72,6	128	38,7
RUOKOLAHTI	1 563	71,2	303	76,7	344	78,7	412	79,1	294	74,6	210	46,8
SAARI	488	71,2	103	78,6	125	80,1	107	73,8	83	70,3	70	51,9
SAVITAIPALE	1 204	69,6	241	74,4	265	79,6	285	78,5	240	75,5	173	44,1
SUOMENNIEMI	253	69,7	44	73,3	58	86,6	63	79,7	47	66,2	41	47,7
TÄIPALSAARI	1 066	73,7	206	78,6	273	81,0	291	79,3	198	75,6	98	44,7
UUKUNIEMI	162	71,4	35	97,2	39	76,5	23	52,3	34	77,3	31	59,6
VALKEALA	2 344	61,7	549	72,0	560	65,7	644	64,9	377	61,2	214	37,0
VEHKALAHTI	3 089	70,9	573	70,2	714	79,6	887	78,2	613	75,3	302	43,3
VIROLAHTI	946	67,7	159	71,9	236	75,6	224	72,0	185	70,9	142	48,6
YLÄMÄÄ	457	71,9	91	80,5	104	81,9	98	75,4	87	75,0	77	51,3
MIKKELIN LÄÄNI	47 040	67,0	10 392	76,3	12 237	76,4	12 074	71,9	7 932	65,3	4 405	37,8
ANTTOLA	458	72,4	77	74,8	114	83,2	115	75,7	83	74,1	69	53,5
ENONKOSKI	565	75,7	131	82,9	120	80,0	160	81,6	92	75,4	62	51,7
HARTOLA	1 070	72,2	205	75,6	264	83,0	255	79,4	197	71,4	149	50,5
HAUKIVUORI	624	66,5	123	72,8	144	80,9	172	82,7	110	67,1	75	34,2
HEINOLA	4 036	73,5	933	84,4	1 085	82,8	1 132	79,9	628	69,9	258	33,9
HEINOLA MLK	1 559	76,4	326	83,2	352	87,3	439	86,4	283	74,1	159	44,8
HEINÄVESI	1 239	67,3	257	79,1	301	79,0	302	73,3	239	64,9	140	39,3
HIRVENSALMI	702	72,4	135	84,9	184	85,2	166	76,1	119	70,0	98	47,3
JOROINEN	1 566	73,0	322	80,9	405	83,5	421	79,7	279	74,6	139	38,7
JUVA	2 089	70,7	437	77,1	539	82,7	517	78,0	357	69,7	239	42,5

TAULU 1.2 VUONNA 1987 YKSITYISEN SEKTORIN TYÖSUHTEESSA TAI YRITTÄJÄNÄ OLLEET IÄN, SUKUPUOLEN JA ASUINPAIKKAKUNNAN MUKAAN SEKÄ HEIDÄN OSUUTENSA VASTAAVASTA SOSIAALIVAKUUTETUSTA VÄESTÖSTÄ

MIEHET

KUUNTA	KAIKKI		-24		25 - 34		35 - 44		45 - 54		55 - 64	
	1kn	%	1kn	%	1kn	%	1kn	%	1kn	%	1kn	%
KOKO MAA	1 144 883	69,3	246 183	76,6	307 132	77,6	313 407	74,9	187 598	67,7	90 563	37,8
MIKKELIN LÄÄNI	47 040	67,0	10 392	76,3	12 237	76,4	12 074	71,9	7 932	65,3	4 405	37,8
JÄPPILÄ	423	71,0	85	75,9	106	80,3	104	81,3	85	78,0	43	37,4
KANGASLAMPPI	469	75,9	104	86,0	118	86,1	129	85,4	74	72,5	44	41,1
KANGASNIEMI	1 770	70,9	379	83,1	481	83,2	414	74,9	293	67,2	203	42,7
KERIMÄKI	1 537	72,7	336	83,4	371	81,9	424	77,8	260	69,3	146	43,3
MIKKELI	6 281	60,1	1 503	69,3	1 815	69,8	1 606	61,1	970	57,5	387	28,2
MIKKELI MLK	2 624	67,0	554	72,9	667	78,2	721	71,9	433	63,5	249	40,3
MÄNTYHARJU	1 913	71,1	408	84,6	475	79,7	486	78,6	336	69,0	208	40,9
PERTUNMAA	641	75,1	116	80,0	152	84,0	149	84,2	115	75,2	109	55,1
PIEKSAMAKI	2 101	44,8	583	65,8	679	54,1	490	44,2	224	29,9	125	18,1
PIEKSAMAKI MLK	1 389	63,4	312	76,5	371	71,5	372	65,8	208	58,9	126	36,4
PUNKAHARJU	1 108	71,3	242	81,2	277	80,3	285	76,0	190	69,6	114	43,3
PUUHALA	859	72,0	191	86,0	203	83,9	208	74,0	146	71,9	111	45,3
RANTASALMI	1 283	71,9	271	79,5	348	83,9	304	77,2	219	76,6	141	40,4
RISTIIINA	1 371	70,7	299	75,3	290	81,5	340	77,4	293	73,8	149	42,5
SAVONLINNA	6 193	65,2	1 370	71,2	1 655	73,5	1 640	72,4	1 090	65,9	438	31,3
SAVONRANTA	438	70,9	108	87,8	122	84,7	94	71,2	76	72,4	38	33,3
SULKAVA	994	70,9	236	82,2	229	79,2	208	72,5	188	75,2	133	46,0
SYSKÄ	1 402	74,4	282	80,8	296	83,6	337	81,8	283	77,1	204	50,6
VIRTASALMI	336	68,4	67	82,7	74	77,9	84	73,7	62	67,4	49	45,0
POHJOIS-KARJALAN L.	37 954	63,1	8 138	71,4	10 731	72,8	10 235	69,0	5 918	60,5	2 932	31,4
ENO	1 941	68,5	451	79,7	481	78,7	510	77,2	347	67,5	152	31,6
ILOMANTSI	1 758	60,0	378	70,8	472	69,1	447	64,4	263	57,9	198	35,0
JOENSUU	9 163	58,1	2 075	67,0	2 794	65,7	2 573	63,1	1 277	52,9	444	23,1
JUUKA	1 740	65,5	347	72,1	493	77,9	444	70,9	290	62,6	166	36,5
KESÄLAHTI	783	73,7	180	87,8	237	86,2	164	75,9	126	75,0	76	38,2
KIIHTELYSVAARA	614	70,8	114	79,7	192	86,5	163	78,0	85	61,6	60	38,7
KITEE	2 868	73,9	596	79,4	827	83,4	730	80,0	452	73,0	263	43,5
KONTIOLAHTI	1 974	60,4	431	68,7	526	65,8	607	66,2	269	53,9	141	32,9
LIEKSA	3 798	59,5	762	65,7	1 103	73,0	1 028	68,3	622	57,9	283	25,0
LIPERI	2 450	65,2	537	73,9	627	70,5	670	71,6	401	66,4	215	35,8
NURMES	2 333	61,6	503	70,2	695	76,0	568	65,1	380	58,9	187	29,4
OUTOKUMPU	1 977	63,8	402	69,2	536	76,6	582	72,7	345	63,8	112	23,4
POLVIJÄRVI	1 378	66,9	289	72,6	343	76,2	385	76,8	239	69,5	122	33,3
PYHÄSELKÄ	1 342	68,6	258	70,9	400	80,6	388	72,7	193	65,9	103	38,1
RAÄKKYLÄ	890	69,2	191	80,6	212	79,1	235	80,8	148	60,7	104	42,3
TOHMAJÄRVI	1 297	65,8	285	74,2	330	73,7	328	69,5	216	65,7	138	40,9
TUOVIVAARA	643	65,4	125	74,0	180	77,3	170	70,2	108	67,5	60	33,5
VALTIMO	832	64,9	180	80,4	233	76,6	209	68,8	122	57,0	88	37,4
VÄRTSILÄ	173	59,5	34	94,4	50	70,4	34	48,6	35	64,8	20	33,3
KUOPION LÄÄNI	56 380	65,4	12 393	72,7	15 782	75,4	14 930	71,9	8 916	63,5	4 359	32,4
IISALMI	5 117	64,5	1 076	69,6	1 545	73,7	1 411	71,3	717	59,3	368	33,3
JUANKOSKI	1 577	66,2	342	70,5	407	75,8	420	78,2	255	66,6	153	34,8
KAAVI	966	66,2	225	74,5	233	80,3	228	76,5	176	63,3	104	35,7
KÄRTTULA	781	70,4	172	83,5	205	79,8	191	76,4	129	66,5	84	41,6
KEITELE	822	74,8	166	84,3	235	89,7	217	81,3	130	72,2	74	38,3
KIURUVESI	2 646	67,4	556	73,8	732	78,7	667	77,6	412	64,9	279	37,2
KUOPIO	15 607	60,3	3 522	66,5	4 596	68,6	4 255	65,4	2 413	58,8	821	25,1
LAPIINLAHTI	1 807	68,6	372	75,2	486	79,5	494	75,5	275	65,2	180	39,7
LEPPÄVIRTA	2 758	69,7	569	76,9	805	82,7	692	80,3	439	67,1	253	34,7
MAANINKA	963	66,6	208	69,1	254	77,9	225	77,1	167	68,7	109	38,5
NILSIÄ	1 809	67,4	410	73,9	509	79,5	463	75,0	261	63,2	166	36,2
PIELAVESI	1 660	68,1	351	74,8	414	81,5	421	78,3	276	69,3	198	37,8
RAUTALAMPPI	1 105	71,9	234	88,6	273	84,8	285	78,9	182	70,3	131	39,7
RAUTAVAARA	648	56,5	142	64,5	181	68,8	140	64,8	134	58,0	51	23,5
SIILINJÄRVI	3 915	66,1	851	71,3	1 063	74,2	1 181	70,8	624	63,6	196	30,1
SONKAJÄRVI	1 407	63,3	321	71,8	381	74,1	336	67,3	233	63,8	136	34,2
SUONENJOKI	1 939	65,7	442	79,1	525	77,3	467	68,8	327	63,5	178	34,4
TERVO	558	72,4	86	78,2	160	82,9	143	79,0	88	76,5	81	47,1
TUUSNIEMI	852	63,0	196	76,0	223	75,1	199	70,6	138	58,2	96	34,5
VARKAUS	5 949	70,6	1 330	80,2	1 737	83,3	1 616	78,4	960	69,0	306	25,0

TAULU 1.2 VUONNA 1987 YKSITYISEN SEKTORIN TYÖSUHTEESSA TAI YRITTÄJÄNÄ OLLLEET IÄN, SUKUPUOLEN JA ASUINPAIKKAKUNNAN MUKAAN SEIKÄ HEIDÄN OSUUTENSA VASTAAVASTA SOSIAALIVAKUUTETUSTA VÄESTÖSTÄ

MIEHET

KUNTA	KAIKKI		-24		25 - 34		35 - 44		45 - 54		55 - 64	
	lkm	%	lkm	%	lkm	%	lkm	%	lkm	%	lkm	%
KOKO MAA	1 144 883	69,3	246 183	76,6	307 132	77,6	313 407	74,9	187 598	67,7	90 563	37,8
KUOPION LÄÄNI	56 380	65,4	12 393	72,7	15 782	75,4	14 930	71,9	8 916	63,5	4 359	32,4
VARPAISJÄRVI	865	68,1	206	82,1	208	78,5	197	72,7	142	67,9	112	40,9
VEHMERLÄ	566	69,4	142	81,1	127	79,9	147	73,9	89	69,5	61	39,6
YESANTO	818	71,3	178	80,9	169	84,1	225	78,1	148	72,2	98	41,9
VIEREMÄ	1 245	72,0	296	82,7	314	83,3	310	79,9	201	70,3	124	38,9
KESKI-SUOMEN LÄÄNI	55 915	66,8	11 819	72,5	15 156	76,2	15 243	73,8	9 394	66,4	4 303	33,7
HANKASALMI	1 466	70,6	305	79,0	390	85,5	385	80,9	239	66,0	147	37,0
JOUTSA	1 096	71,4	231	83,4	281	84,9	298	79,3	193	69,4	93	34,1
JYVÄSKYLÄ	13 178	61,3	2 666	66,0	4 056	69,1	3 752	67,3	2 050	60,5	654	24,8
JYVÄSKYLÄ MLK	6 079	65,1	1 327	69,7	1 562	73,5	1 848	72,2	1 020	63,0	322	28,4
JÄMSÄ	3 186	74,3	695	84,7	812	82,7	813	81,2	593	75,0	273	39,3
JÄMSÄNKOSKI	2 055	74,8	448	80,7	535	85,7	532	80,1	391	78,0	149	36,9
KANNONKOSKI	465	65,8	108	80,6	109	80,7	100	73,5	94	71,2	54	31,8
KARSTULA	1 345	69,8	300	76,5	349	82,5	326	77,6	242	71,4	128	36,4
KEURUU	2 583	60,4	605	70,1	639	66,4	677	65,4	431	62,7	231	31,7
KINNULA	539	66,8	127	72,6	156	80,4	142	78,0	70	59,3	44	31,9
KIVIJÄRVI	466	67,4	132	82,0	120	79,5	98	75,4	80	65,0	36	28,6
KONGINKANGAS	371	66,7	62	63,3	100	85,5	108	82,4	63	70,0	38	31,7
KONNEVESI	851	70,7	163	73,1	211	83,7	207	81,5	153	70,2	117	45,5
KORPILAHTI	1 132	70,4	261	83,9	249	77,3	269	74,7	201	67,9	152	47,6
KUHMOINEN	739	68,6	135	80,8	168	79,2	199	79,0	141	69,1	96	39,5
KYVIJÄRVI	512	77,2	115	89,1	150	90,4	119	79,9	80	76,2	48	42,1
LAUKAA	3 369	67,1	689	69,7	866	75,1	1 019	75,4	529	67,0	266	36,1
LEIVONMÄKI	334	68,7	64	76,2	97	85,8	72	72,0	60	76,9	41	36,9
LUHANKA	352	76,9	84	91,3	83	90,2	60	84,5	71	78,0	54	48,2
MULTIA	611	69,2	124	78,5	153	86,0	126	73,3	103	67,8	105	47,1
MUURAME	1 440	71,6	283	73,9	418	85,1	457	79,3	203	63,4	79	32,6
PETAJÄVESI	891	68,5	190	73,9	242	82,6	204	73,1	162	64,8	93	41,9
PIHTIPUDAS	1 318	66,0	272	65,7	335	76,3	332	78,9	224	62,6	155	42,3
PYLKÖNMÄKI	327	70,5	67	82,7	95	87,2	76	79,2	54	69,2	35	35,0
SAARIJÄRVI	2 454	69,6	551	75,9	695	83,1	590	77,7	423	66,0	195	34,5
SUMIAINEN	336	72,6	63	76,8	70	79,5	93	80,9	59	76,6	51	50,5
SUOLAHTI	1 372	65,6	289	70,8	355	72,3	413	74,5	238	66,7	77	27,5
SÄYMSÄLÖ	757	67,6	164	76,3	187	80,3	242	79,1	129	69,7	35	19,3
TOIVAKKA	517	63,3	102	64,6	110	66,7	145	72,1	82	64,1	78	47,3
UURAINEN	727	75,3	147	80,8	177	86,8	199	83,3	132	77,6	72	42,4
VIITASAARI	2 102	69,4	424	73,1	543	81,7	541	76,2	371	70,1	223	41,0
VÄNEKOSKI	2 945	71,6	626	73,6	843	83,9	801	80,8	513	73,0	162	28,8
VAASAN LÄÄNI	104 010	72,5	23 228	77,4	26 163	80,4	27 502	78,8	17 107	72,3	10 010	44,9
ALAHÄRMÄ	1 364	80,3	312	88,6	330	89,7	376	87,2	201	77,0	145	50,5
ALAJÄRVI	2 039	69,6	449	74,1	540	80,8	540	78,1	327	66,6	183	38,7
ALAVUS	2 473	71,0	539	75,4	647	83,4	633	80,5	385	66,3	269	43,0
LEVIJÄRVI	818	71,9	190	80,9	218	85,2	190	76,9	149	71,3	71	37,4
HALSUA	396	70,6	85	72,0	85	78,0	109	83,2	69	69,7	48	46,2
HIMANKA	864	77,8	183	77,9	221	87,4	218	87,9	154	80,6	88	47,8
ILHAJOKI	2 911	74,4	625	76,9	763	83,3	800	83,0	430	74,0	293	45,8
ISOJOKI	738	73,4	140	74,9	167	82,3	174	83,3	134	78,4	123	52,3
ISOKYRÖ	1 349	78,2	294	84,0	327	88,4	327	83,0	255	82,8	146	48,2
JALASJÄRVI	2 497	75,8	532	78,8	642	87,7	641	85,0	407	72,2	275	48,3
JURVA	1 403	75,8	313	80,7	326	86,5	389	83,7	234	77,2	141	44,5
KANNUS	1 409	75,3	333	87,4	400	83,5	346	77,8	205	72,4	125	44,3
KARIJOKI	503	79,1	99	89,2	136	88,3	103	82,4	94	88,7	71	50,7
KASKINEN	456	79,4	86	82,7	97	90,7	164	82,8	71	81,3	35	47,3
KAUHAJOKI	3 961	76,1	908	79,7	1 021	84,4	1 096	83,5	585	74,2	351	46,4
KAUHAVA	1 809	66,3	417	73,2	454	72,9	473	72,3	301	67,6	164	37,5
KAUSTINEN	1 030	74,5	224	73,4	261	85,3	267	82,7	169	71,3	109	51,4
KOKKOLA	7 706	67,8	1 839	71,7	1 804	73,3	2 269	75,6	1 298	68,4	496	34,3
KORSNÄS	619	84,4	121	99,2	133	87,5	166	87,8	107	84,3	92	64,3
KORTESJÄRVI	699	77,2	174	87,0	191	90,5	164	83,7	105	75,5	65	40,9

TAULU 1.2 VUONNA 1987 YKSITYISEN SEKTORIN TYÖSUHTEESSA TAI YRITÄJÄNÄ OLLLEET IÄN, SUKUPUOLEN JA ASUINPAIKKAKUNNAN MUKAAN SEKÄ HEIDÄN OSUUTENSA VASTAAVASTA SOSIAALIVAKUUTETUSTA VÄESTÖSTÄ

MIEHET

KUNTA	KAIKKI		-24		25 - 34		35 - 44		45 - 54		55 - 64	
	1kn	%	1kn	%	1kn	%	1kn	%	1kn	%	1kn	%
KOKO MAA	1 144 883	69,3	246 183	76,6	307 132	77,6	313 407	74,9	187 598	67,7	90 563	37,8
VAASAN LÄÄNI	104 010	72,5	23 228	77,4	26 163	80,4	27 502	78,8	17 107	72,3	10 010	44,9
KRISTIIINANKAUPUNKI	2 029	70,3	416	75,0	478	80,1	538	77,4	357	72,1	240	44,2
KRUUNUPYYPY	1 746	82,0	405	87,3	398	89,4	479	87,9	262	83,2	202	56,0
KUORTANE	1 249	78,9	257	84,0	274	84,0	326	85,6	216	82,4	176	57,1
KURIKKA	2 916	77,5	666	80,9	732	84,5	782	87,2	451	75,8	285	48,8
KÄLVÄ	1 076	75,8	249	74,8	253	83,2	325	82,1	161	73,5	88	52,4
LAIHIA	1 795	76,1	374	81,7	485	86,0	518	82,5	271	74,2	147	42,7
LAPPAJÄRVI	1 007	69,2	201	70,3	274	82,8	247	77,4	177	68,6	108	41,2
LAPUA	3 157	68,5	759	77,5	804	77,5	773	72,7	490	65,0	331	42,8
LEHTIMÄKI	582	75,5	126	79,7	129	84,3	168	84,8	95	79,2	64	45,1
LESTIJÄRVI	265	71,0	54	70,1	69	79,3	76	87,4	39	63,9	27	44,3
LOHTAJA	771	79,5	171	85,9	196	87,5	210	89,4	117	75,0	77	49,4
LUOTO	790	77,4	217	77,8	185	93,9	204	84,0	131	82,4	53	37,1
MAALAHTI	1 404	75,8	280	79,1	308	79,0	359	79,2	261	82,3	196	57,8
MAKSAMA	291	85,6	45	95,7	76	90,5	70	85,4	58	92,1	42	65,6
MUSTASAARI	3 872	77,2	814	82,8	909	82,4	1 068	80,6	654	75,3	427	58,1
NURMO	1 916	68,0	453	76,1	506	71,9	529	70,9	304	64,5	124	41,2
NÄRPÖ	2 814	84,3	567	90,4	591	89,8	688	87,4	523	85,0	445	68,3
ORAVAINEN	690	84,8	155	101,3	186	92,5	156	87,6	88	83,0	105	59,7
PERHO	724	71,8	186	80,2	177	79,0	192	79,7	98	71,5	71	40,8
PERÄSEINÄJOKI	1 011	74,7	214	78,7	267	87,3	278	83,7	156	75,4	96	40,7
PIETARSAARI	4 635	69,6	1 107	73,8	1 076	77,8	1 251	78,7	902	74,7	299	30,6
PIETARSAARI MLK	2 436	83,6	599	89,3	570	89,3	635	88,1	399	84,5	233	56,4
SEINÄJOKI	5 414	61,6	1 359	73,7	1 613	68,4	1 388	64,4	721	54,3	333	30,4
SOINI	727	72,3	148	74,4	201	87,0	156	79,2	138	76,7	84	42,4
TEUVA	1 870	75,9	411	83,9	465	86,0	438	80,5	326	75,3	230	50,3
TOHOLAMPI	1 008	77,1	245	83,1	255	86,7	266	86,1	153	73,6	89	44,3
TÖYSÄ	774	74,1	185	85,3	190	85,6	191	80,9	123	75,0	85	41,5
ULLAVA	259	75,1	72	80,9	58	84,1	65	89,0	31	68,9	33	47,8
UUSIKAARLEPPY	2 004	82,7	426	83,5	468	89,5	550	90,0	344	82,5	216	59,7
VAASA	11 820	66,6	2 489	68,8	3 192	73,5	3 105	71,8	2 071	68,3	963	39,5
VETELI	947	72,4	185	71,7	262	83,7	231	78,0	168	75,7	101	46,1
VIMPELI	868	70,6	183	72,6	241	84,0	214	77,3	139	69,5	91	42,5
VÄHKÄYRÖ	1 230	78,0	252	78,3	296	84,6	363	87,9	210	78,9	109	48,4
VÖYRI	952	80,9	211	85,1	197	88,7	243	83,5	157	76,2	144	68,6
YLIHÄRMÄ	820	79,6	179	81,4	215	86,0	181	87,9	134	80,2	111	59,4
YLISTARO	1 392	73,4	310	76,5	333	83,7	349	75,9	235	76,5	165	50,6
ÄHTÄRI	1 705	68,0	395	78,8	471	78,1	445	72,6	264	67,0	130	32,7
OULUN LÄÄNI	93 137	64,3	21 408	70,4	27 126	74,5	24 348	70,8	14 140	61,1	6 115	29,7
ALAVIESKA	803	79,0	194	89,8	216	86,7	180	84,1	120	75,9	93	52,0
HAAPAJÄRVI	1 663	60,0	374	65,2	511	71,7	403	66,0	255	54,1	120	29,7
HAAPAVESI	1 785	70,6	396	76,3	514	84,4	457	76,7	269	67,4	149	36,7
HAILUOTO	219	66,8	42	80,8	48	80,0	74	77,1	37	60,7	18	30,5
HAUKIPUDAS	2 844	66,9	618	70,9	785	78,7	897	73,6	434	63,1	110	23,2
HYRYSALMI	935	61,6	236	72,8	253	74,4	219	70,9	164	59,9	63	23,2
II	1 161	63,6	280	76,6	355	78,5	268	66,2	171	62,6	79	24,7
KAJAANI	7 146	58,3	1 538	62,1	2 215	68,5	1 956	65,1	1 112	57,4	325	20,3
KALAJOKI	2 306	77,1	544	81,1	616	86,5	585	83,5	347	74,0	214	49,0
KEMPELE	2 072	69,3	523	74,5	532	77,6	603	73,5	330	62,4	84	33,2
KESTILÄ	522	72,0	124	74,7	136	82,9	112	78,3	93	76,9	57	43,5
KIIHINKI	1 715	68,7	371	70,4	437	76,4	598	76,5	248	63,9	61	27,0
KUHMO	2 710	58,1	650	64,5	758	69,5	667	66,2	420	53,3	215	27,8
KUIVANIEMI	559	66,2	139	79,9	177	81,9	108	66,7	92	63,9	43	28,9
KUUSAMO	3 844	63,7	921	67,5	1 161	74,5	868	69,5	588	59,2	306	35,1
KÄRSÄMÄKI	853	71,0	200	77,5	241	89,3	204	75,0	141	67,5	67	34,7
LIMINKA	973	66,9	206	68,4	265	77,5	279	74,4	144	68,9	79	34,6
LUMIJOKI	363	74,2	81	83,5	92	83,6	98	79,7	53	68,8	39	47,6
MERIJÄRVI	335	72,4	71	79,8	99	81,8	90	82,6	41	67,2	34	41,0
MUHOS	1 481	61,3	339	71,2	423	70,0	385	68,6	201	58,4	133	30,8
NIVALA	2 399	69,3	526	73,3	649	81,9	649	77,3	372	66,7	203	36,5
OULAINEN	1 746	68,1	369	68,3	523	80,0	482	79,7	238	62,0	134	35,4
OULU	18 820	57,5	4 152	62,4	6 182	66,7	4 855	62,5	2 759	55,1	872	21,8
OULUNSALO	1 239	68,9	328	77,0	304	77,0	375	69,6	192	65,1	40	27,8
PALTAMO	1 086	60,4	258	76,6	325	72,1	243	59,6	169	58,7	91	29,1

TAULU 1.2 VUONNA 1987 YKSITYISEN SEKTORIN TYÖSUHTEESSA TAI YRITTÄJÄNÄ OLLLEET IÄN, SUKUPUOLEN JA ASUINPAIKKAKUNNAN MUKAAN SEKÄ HEIDÄN OSUUTENSA VASTAAVASTA SOSIAALIVAKUUTETUSTA VÄESTÖSTÄ

MIHET

KUNTA	KAIKKI		-24		25 - 34		35 - 44		45 - 54		55 - 64	
	lkm	%	lkm	%	lkm	%	lkm	%	lkm	%	lkm	%
KOKO MAA	1 144 883	69,3	246 183	76,6	307 132	77,6	313 407	74,9	187 598	67,7	90 563	37,8
OULUN LÄÄNI	93 137	64,3	21 408	70,4	27 126	74,5	24 348	70,8	14 140	61,1	6 115	29,7
PATTIJOKI	1 482	81,5	370	82,2	365	90,6	463	88,9	209	75,2	75	44,9
PIIPPOLA	366	70,7	86	72,9	116	87,2	85	75,2	52	63,4	27	37,5
PUDASJÄRVI	2 599	64,7	653	75,5	756	76,4	552	68,2	428	62,7	210	31,2
PULKKILA	478	66,7	122	71,3	111	75,0	129	75,4	77	69,4	39	33,6
PUOLANKA	996	55,8	243	65,7	277	69,8	243	64,3	162	52,4	71	21,5
PYHÄJOKI	880	76,9	193	84,6	196	88,3	274	85,9	136	72,7	81	42,9
PYHÄJÄRVI OL	1 786	65,3	374	65,3	474	79,0	493	77,8	313	63,6	132	30,4
PYHÄNTÄ	516	80,0	114	91,2	159	90,3	136	86,1	57	76,0	50	45,0
RAAHE	4 919	79,4	1 203	87,2	1 244	83,7	1 518	84,9	721	75,4	233	39,6
RANTSILA	586	71,7	152	89,4	157	80,1	116	74,4	97	66,9	64	42,7
REISJÄRVI	813	68,4	200	73,3	229	81,8	187	72,5	122	70,1	75	36,8
RISTIJÄRVI	530	66,7	100	75,2	154	80,6	116	73,9	89	69,5	71	38,2
RUUKKI	1 182	73,4	313	93,2	308	82,8	330	79,1	148	64,1	83	32,7
SIEVI	1 037	73,2	266	85,5	287	82,9	243	79,7	158	69,6	83	36,4
SIIKAJOKI	329	73,1	64	77,1	94	83,9	93	83,8	50	75,8	28	35,9
SOTKAMO	2 536	63,4	563	68,7	679	77,3	658	72,4	407	59,3	229	32,4
SUOMUSSALMI	2 635	56,5	623	61,9	798	72,3	610	62,4	427	53,5	177	22,7
TAIVALKOSKI	1 321	64,9	358	73,1	354	72,2	280	69,5	229	63,6	100	34,2
TEHES	163	75,1	32	82,1	40	90,9	42	82,4	28	71,8	21	47,7
TYRNÄVÄ	828	74,7	181	80,1	270	87,4	198	81,5	117	70,1	62	37,8
UTAJÄRVI	866	66,8	213	78,9	254	79,9	205	77,7	129	60,3	65	28,1
VAALA	960	60,6	214	70,9	265	71,0	233	64,9	155	59,2	93	32,2
VIHANTI	1 000	72,7	185	72,5	302	88,0	274	86,7	145	70,7	94	36,7
VUOLIJOKI	864	70,6	193	78,5	269	83,8	214	87,0	140	68,6	48	23,2
YLII-II	539	68,3	148	80,4	145	81,5	98	76,0	87	67,4	61	36,1
YLIKIIHINKI	767	67,7	184	77,3	213	79,2	199	72,4	116	68,2	55	30,4
YLVIESKA	2 580	64,5	573	70,7	793	75,5	704	70,8	351	55,6	159	31,1
LAPIN LÄÄNI	42 490	60,8	9 952	69,1	12 047	69,6	10 626	65,6	6 865	58,8	3 000	29,2
ENONTEKIJÄ	464	53,1	87	55,1	125	55,6	125	59,2	90	57,7	37	29,8
INARI	1 483	55,5	363	69,7	436	60,9	369	56,3	205	49,5	110	30,1
KEMI	5 502	60,7	1 130	63,3	1 589	72,0	1 527	70,8	957	64,3	299	20,9
KEMIJÄRVI	2 726	61,9	631	69,7	737	71,6	628	65,8	515	61,8	215	31,7
KEMINMAA	2 034	69,5	429	74,1	591	80,0	607	76,0	306	68,8	101	27,8
KITTILÄ	1 462	63,4	378	76,8	384	72,5	318	66,4	266	60,2	116	32,0
KOLARI	1 066	59,6	274	68,5	273	67,4	259	66,1	181	56,0	79	29,3
MUONIO	522	54,0	155	77,1	130	57,8	112	51,1	81	45,5	44	30,8
PELKOSENNIEMI	366	65,7	79	87,8	102	75,6	77	65,3	73	68,9	35	32,4
PELLO	1 214	59,2	286	67,6	334	69,9	275	62,6	228	59,8	91	27,7
POSIO	1 417	68,3	365	73,3	356	82,4	348	76,3	231	65,8	117	34,5
RANUA	1 307	69,9	385	82,6	341	79,5	275	75,3	187	59,7	119	40,1
ROVANIEMI	5 832	52,8	1 330	59,4	2 005	62,2	1 406	54,9	753	45,9	338	24,6
ROVANIEMI MLK	4 178	60,5	1 054	74,7	1 074	67,7	990	60,0	702	56,6	358	35,1
SALLA	1 447	59,5	331	64,9	409	75,9	321	62,8	264	60,3	122	28,0
SAVUKOSKI	494	67,2	146	94,8	127	71,3	85	60,7	88	63,3	48	38,7
SIMO	989	68,3	212	66,7	248	79,5	270	77,4	200	73,8	59	29,8
SODANKYLÄ	2 258	56,9	530	65,8	696	66,8	530	60,2	351	50,1	151	28,0
TERVOLA	1 011	65,4	251	74,3	243	74,3	214	72,8	195	70,9	108	34,5
TORNIO	5 110	68,4	1 193	77,1	1 415	74,2	1 513	75,2	689	65,8	300	31,2
UTSJOKI	303	54,9	65	53,3	79	59,0	78	63,4	57	60,6	24	30,4
YLITORNIO	1 305	59,8	278	64,2	353	70,3	299	67,0	246	62,0	129	31,8

TAULU 1.2 VUONNA 1987 YKSITYISEN SEKTORIN TYÖSUHTEESSA TAI YRITTÄJÄNÄ OLLLEET IÄN, SUKUPUOLEN JA ASUINPAIKKAKUNNAN MUKAAN SEKÄ HEIDÄN OSUUTENSA VASTAAVASTA SOSIAALIVAKUUTETUSTA VÄESTÖSTÄ

KUNTA	NAISET											
	KAIKKI		-24		25 - 34		35 - 44		45 - 54		55 - 64	
	1kn	%	1kn	%	1kn	%	1kn	%	1kn	%	1kn	%
KOKO MAA	849 908	51,9	199 405	64,5	200 608	53,1	220 611	55,7	151 395	54,5	77 889	28,2
UUDENMAAN LÄÄNI	248 580	57,7	56 803	72,7	63 960	59,8	66 867	58,9	40 551	56,6	20 399	33,9
ARTJÄRVI	324	64,5	56	62,9	62	68,9	71	75,5	76	73,1	59	47,2
ASKOLA	740	58,9	142	64,8	189	62,0	197	64,0	132	66,3	80	35,6
ESPOO	34 606	58,5	7 623	72,1	9 018	59,7	10 045	59,0	5 522	56,4	2 398	36,0
HANKO	2 133	56,8	548	70,2	417	56,8	624	59,7	363	56,1	181	32,9
HELSINKI	105 987	58,0	23 469	73,5	28 715	61,3	26 511	59,1	17 324	56,4	9 968	35,2
HYVINKÄÄ	7 272	54,3	1 749	70,2	1 793	55,2	1 948	59,2	1 207	55,3	575	26,4
INKOO	779	57,5	154	70,0	162	56,4	208	59,3	151	61,1	104	41,8
JÄRVENPÄÄ	5 453	54,5	1 374	72,4	1 584	57,6	1 487	53,5	730	49,8	278	25,1
KARJAA	1 340	49,3	317	58,3	301	51,5	330	51,4	238	52,5	154	31,0
KARJALOHJA	205	57,4	43	79,6	39	52,0	48	59,3	37	60,7	38	44,2
KARKKILA	1 484	56,3	321	73,8	341	61,2	416	62,7	268	61,8	138	25,2
KAUNIAINEN	1 633	58,8	456	69,9	274	65,2	445	60,0	324	55,9	134	34,9
KERAVA	5 303	56,9	1 240	72,5	1 451	61,5	1 546	54,3	791	56,0	275	27,7
KIRKKONUMMI	4 574	57,5	1 025	72,1	1 166	56,3	1 412	57,4	681	55,5	290	37,1
LAPINJÄRVI	571	57,8	132	75,9	111	62,4	134	61,2	109	59,9	85	36,2
LILJENDAL	268	60,4	53	67,9	69	62,7	67	75,3	46	68,7	33	33,0
LOHJA	2 899	55,5	740	72,2	695	57,6	748	57,6	514	58,1	202	25,0
LOHJAN KUNTA	3 434	60,7	861	79,4	799	57,8	969	63,6	564	59,5	241	33,5
LOVIISA	1 438	51,0	349	68,0	347	55,5	404	56,7	219	50,3	119	22,3
MYRSKYLÄ	356	61,0	62	66,0	68	58,1	100	75,2	71	65,7	55	41,7
MÄNTSÄLÄ	2 326	54,9	528	64,8	553	54,4	633	58,3	394	57,1	218	34,7
MUMMI-PUSULA	964	61,2	228	80,3	190	60,7	235	62,2	189	65,2	122	39,5
NURMIJÄRVI	4 987	58,2	1 200	73,9	1 107	58,1	1 467	57,7	873	56,8	340	35,6
ORIMATTILA	2 525	58,6	575	70,7	529	58,6	710	66,0	444	62,9	267	33,0
PERNAJA	583	55,0	136	66,7	109	54,5	145	65,3	114	59,4	79	32,6
POHJA	933	55,9	215	74,9	192	53,3	247	63,0	177	62,1	102	29,6
PORNAINEN	449	54,4	93	59,6	81	46,0	140	62,8	80	60,6	55	39,6
PORVOO	3 603	53,1	850	66,0	874	54,3	999	58,5	607	53,4	273	26,1
PORVOO MLK	3 681	56,8	860	70,0	855	56,2	1 091	58,9	615	60,8	260	29,8
PUKKILA	318	64,2	68	70,8	69	66,3	73	71,6	66	71,0	42	42,0
RUOTSINPYHTÄÄ	605	58,9	123	78,3	125	58,1	163	65,7	125	69,4	69	30,4
SAMMATTI	177	55,7	36	67,9	40	52,6	54	66,7	24	52,2	23	37,1
SIPOO	2 369	51,3	521	62,5	516	53,9	671	54,0	435	51,3	226	30,5
SIUNTIO	761	60,5	174	72,5	142	55,9	230	60,8	149	70,3	66	38,2
TAMMISAARI	1 646	44,5	472	62,4	327	42,5	382	44,1	271	40,3	194	30,6
TENHOLA	424	51,9	83	59,7	65	50,4	106	55,2	93	63,3	77	36,7
TUUSULA	4 897	56,7	1 163	76,3	1 179	56,7	1 454	57,7	795	53,9	306	29,7
VANTAA	32 717	60,7	7 895	75,9	8 453	61,6	9 242	60,2	5 140	57,9	1 987	35,8
VIHTI	3 816	57,6	869	71,9	953	57,4	1 115	58,4	593	57,5	286	35,2
TURUN JA PORIN L.	123 699	52,8	27 807	63,9	27 688	54,0	32 780	57,6	23 038	57,4	12 386	29,2
ALASTARO	563	57,9	100	64,5	108	52,4	136	66,7	129	74,1	90	38,5
ASKAINEN	165	60,9	36	80,0	30	62,5	47	70,1	23	57,5	29	40,8
AURA	477	58,5	104	73,8	107	54,3	130	61,0	96	69,1	40	31,7
DRAGSFJÄRD	586	48,3	110	54,2	105	49,3	173	63,4	124	57,1	74	24,2
EURA	1 751	57,5	409	72,1	316	56,2	484	65,0	375	67,4	167	27,1
EURAJOKI	930	52,2	206	63,8	197	52,0	233	51,2	194	61,4	100	32,6
HALIKKO	1 439	55,0	354	76,3	284	51,3	394	58,4	260	54,9	147	32,6
HARJAVALLA	1 234	40,1	292	48,6	247	39,1	332	44,4	248	43,2	115	21,9
HONKAJOKI	395	58,3	63	55,8	90	61,6	108	70,6	79	68,7	55	36,7
HOUTSKARI	99	51,6	20	64,5	21	58,3	21	45,7	18	52,9	19	42,2
HUITTINEN	1 771	58,4	386	66,8	422	60,4	418	62,2	321	62,8	224	39,2
HÄMEENKYRÖ	1 604	55,3	395	68,8	333	57,3	397	62,1	292	57,9	187	31,0
IKAALINEN	1 483	57,3	326	67,5	314	59,8	385	63,6	280	61,3	178	34,3
INIGÖ	39	57,4	4	40,0	6	37,5	10	66,7	8	66,7	11	73,3
JÄMIJÄRVI	457	64,8	80	78,6	102	68,0	103	73,0	88	74,6	76	41,3
KAARINA	3 015	51,9	695	67,1	698	53,5	884	53,3	512	51,9	226	27,5
KALANTI	688	59,9	136	67,7	156	59,1	201	62,0	129	72,1	66	36,7
KANKAANPÄÄ	2 518	55,3	613	65,6	635	57,0	628	59,2	430	58,6	212	29,9
KARINAINEN	348	52,4	61	51,7	68	54,4	92	59,0	68	61,3	59	38,3
KARVIA	626	60,4	121	57,1	122	63,5	157	72,0	131	68,6	95	42,4

TAULU 1.2 VUONNA 1987 YKSITYISEN SEKTORIN TYÖSUHTEESSA TAI YRITTÄJÄNÄ OLLEET IÄN, SUKUPUOLEN JA ASUINPAIKKAKUNNAN MUKAAN SEKÄ HEIDÄN OSUUTENSA VASTAAVASTA SOSIAALIVAKUUTETUSTA VÄESTÖSTÄ

NAISET

KUNTA	KAIKKI		-24		25 - 34		35 - 44		45 - 54		55 - 64	
	1kn	%	1kn	%	1kn	%	1kn	%	1kn	%	1kn	%
KOKO MAA	849 908	51,9	199 405	64,5	200 608	53,1	220 611	55,7	151 395	54,5	77 889	28,2
TURUN JA PORIN L.	123 699	52,8	27 807	63,9	27 688	54,0	32 780	57,6	23 038	57,4	12 386	29,2
KEMIÖ	484	51,0	98	57,6	97	50,8	124	56,9	104	67,5	61	28,2
KIHNIÖ	399	48,1	88	63,8	105	51,2	94	57,3	74	55,2	38	20,1
KIIKALA	355	65,3	70	70,7	59	63,4	78	70,9	90	83,3	58	43,3
KIIKOINEN	231	58,6	42	58,3	42	56,8	48	64,9	51	68,9	48	48,0
KISKO	357	59,3	66	70,2	65	58,0	101	74,8	69	69,0	56	34,8
KIUKAINEN	690	58,2	138	64,8	130	59,6	167	62,1	142	73,6	113	38,7
KODISJOKI	103	69,6	28	107,7	20	58,8	25	61,0	18	75,0	12	52,2
KOKEMÄKI	1 501	51,2	305	57,0	295	51,6	383	55,0	309	60,5	209	34,0
KORPPOO	128	40,5	35	66,0	27	32,5	35	49,3	20	40,8	11	18,3
KOSKI TL	542	63,3	122	71,3	102	67,1	120	66,7	121	68,4	77	43,8
KULLAA	234	44,6	44	55,0	32	34,8	66	46,5	45	53,6	47	37,0
KUSTAVI	226	64,9	50	89,3	49	75,4	56	70,0	33	57,9	38	42,2
KUUSJOKI	369	65,0	64	75,3	90	65,2	83	69,2	74	77,1	58	45,0
KÖYLÄ	597	57,7	141	74,2	96	52,5	154	65,8	113	61,7	93	38,1
LAITILA	1 797	61,6	430	71,9	375	61,0	435	63,8	340	67,3	217	42,1
LAPPI	578	57,8	133	66,2	105	50,0	146	63,5	119	68,4	75	40,5
LAVIA	442	54,0	71	55,9	86	59,7	109	63,4	94	61,4	82	36,8
LEMU	226	65,7	42	91,3	46	54,1	73	66,4	44	69,8	21	52,5
LIETO	2 044	53,8	445	63,4	419	52,4	611	56,1	396	60,4	173	31,5
LOIMAA	1 154	48,1	294	61,0	268	51,3	261	50,7	191	49,4	140	28,3
LOIMAAN KUNTA	1 149	59,2	219	63,5	217	56,4	302	63,7	225	67,4	186	46,2
LUVIA	535	50,4	107	54,0	95	45,5	177	56,2	103	59,5	53	31,9
MARTILA	393	61,7	82	68,3	67	57,3	106	66,7	78	69,6	60	46,5
MASKU	794	58,4	167	72,3	165	59,4	237	59,5	171	63,6	54	29,5
MELLILÄ	266	64,4	69	71,1	43	60,6	52	67,5	54	70,1	48	52,7
MERIKARVIA	564	48,1	121	61,4	136	52,7	126	54,1	112	54,6	69	24,6
MERIMASKU	169	51,4	37	66,1	37	50,7	44	51,8	35	57,4	16	29,6
MIETOINEN	298	62,5	64	78,0	62	59,6	74	67,9	58	72,5	40	39,2
MUHIJÄRVI	421	53,6	63	55,3	95	56,2	108	63,5	101	63,1	54	31,4
MUURLA	249	60,0	51	87,9	56	60,9	68	61,3	42	61,8	32	37,2
MYNÄMÄKI	1 057	57,1	266	74,5	209	54,0	258	61,3	216	64,1	108	30,9
NAANTALI	2 002	55,1	482	76,1	517	58,1	552	56,0	292	52,0	159	28,3
NAKKILA	1 006	50,7	203	53,3	218	52,9	275	54,7	223	58,5	87	28,2
NAUVO	222	54,7	41	56,9	52	54,2	61	59,8	41	68,3	27	35,5
NOORMARKKU	989	50,0	195	51,6	201	48,8	286	55,8	210	57,9	97	31,1
NOUSIAINEN	691	59,9	149	69,6	149	59,1	187	61,5	123	64,4	83	43,0
ORIPÄÄ	272	63,1	50	70,4	51	63,0	76	76,8	51	63,0	44	44,4
PAIHIO	1 409	47,3	346	63,5	329	45,2	385	46,4	212	50,2	137	30,2
PARAINEN	1 693	46,3	391	57,8	337	45,9	481	49,6	296	48,3	188	28,4
PARKANO	1 466	53,3	353	64,4	326	57,0	386	59,1	261	55,9	140	27,5
PERNIÖ	1 120	56,3	237	67,3	216	53,9	298	66,4	217	61,1	152	35,1
PERTTELI	747	68,8	165	92,2	168	69,4	203	71,5	120	71,4	91	42,9
PIKKIÖ	1 076	57,1	247	74,6	229	59,0	321	60,5	189	60,4	90	28,0
POMARKKU	490	56,0	108	68,8	109	59,2	112	65,9	106	64,6	55	27,5
PORI	12 675	47,7	2 778	55,0	2 762	48,9	3 532	55,4	2 626	55,0	977	20,7
PUNKALAIKUN	752	59,8	124	58,5	138	57,5	195	74,4	169	75,1	126	39,6
PYHÄRANTA	383	53,8	73	57,9	87	59,2	96	55,5	84	62,2	43	32,8
PÖYTÄ	638	59,1	125	59,8	126	56,8	161	67,4	110	61,5	116	50,2
RAISIO	4 148	57,9	978	69,5	1 063	60,3	1 100	62,9	715	58,5	292	28,5
RAUMA	5 071	48,5	1 240	56,6	1 238	51,4	1 369	54,7	890	52,5	334	20,1
RAUMA MLK	1 469	52,6	309	59,7	305	53,9	431	58,2	324	58,8	100	23,8
RUSKO	485	58,6	72	60,0	112	60,2	160	57,6	95	68,8	46	43,4
RYMÄTTYLÄ	318	60,9	59	65,6	60	57,7	105	70,9	52	66,7	42	41,2
SALO	4 351	61,2	1 148	83,0	1 032	64,0	1 057	64,3	723	60,9	391	30,6
SAUVO	459	60,5	81	60,4	95	66,9	140	70,4	73	62,9	70	41,7
SIIKAINEN	374	54,7	79	56,0	70	56,0	79	62,7	86	63,7	60	38,2
SUODENNIEMI	234	55,2	41	60,3	43	50,0	57	60,0	45	76,3	48	41,4
SUOMUSJÄRVI	268	65,0	58	77,3	63	73,3	67	75,3	43	61,4	37	40,2
SÄKYLÄ	889	51,4	222	63,8	173	48,5	232	55,4	165	55,6	97	31,3
SÄRKISALO	121	54,3	23	69,7	19	44,2	28	65,1	30	68,2	21	35,0
TAIVASSALO	366	60,5	73	67,6	65	55,1	84	59,6	72	73,5	72	51,4
TARVASJOKI	310	61,3	56	64,4	59	56,2	79	63,7	61	75,3	55	50,5
TURKU	28 324	50,4	6 533	64,7	6 961	53,4	7 348	54,5	4 911	52,3	2 571	25,2
ULVILA	2 049	50,0	401	54,5	434	48,0	660	56,7	438	58,1	116	21,5
UUSIKAUPUNKI	2 576	54,1	655	61,5	635	55,6	708	59,4	393	55,7	185	28,0

TAULU 1.2 VUONNA 1987 YKSITYISEN SEKTORIN TYÖSUHTEESSA TAI YRITTÄJÄNÄ OLLEET IÄN, SUKUPUOLEN JA ASUINPAIKKAKUNNAN MUKAAN SEKÄ HEIDÄN OSUUTENSA VASTAAVASTA SOSIAALIVAKUUTETUSTA VÄESTÖSTÄ

NAISET

KUNTA	KAIKKI		-24		25 - 34		35 - 44		45 - 54		55 - 64	
	lkn	%	lkn	%	lkn	%	lkn	%	lkn	%	lkn	%
KOKO MAA	849 908	51,9	199 405	64,5	200 608	53,1	220 611	55,7	151 395	54,5	77 889	28,2
TURUN JA PORIN L.	123 699	52,8	27 807	63,9	27 688	54,0	32 780	57,6	23 038	57,4	12 386	29,2
VAHTO	281	59,7	63	70,8	58	50,9	85	61,2	52	69,3	23	42,6
VAMMALA	2 692	51,7	609	61,5	589	54,2	689	56,9	507	54,9	298	30,0
VAMPULA	356	62,1	68	70,1	63	61,8	66	68,0	105	74,5	54	39,7
VEHMÄÄ	477	56,3	101	63,1	97	59,5	107	59,4	103	64,4	69	37,3
VELKUA	36	59,0	8	100,0	11	57,9	7	46,7	1	50,0	9	52,9
VILJAKKALA	291	55,0	51	68,0	50	49,5	74	60,7	71	67,6	45	35,7
VÄSTÄNFJÄRD	142	60,2	26	66,7	29	64,4	33	67,3	29	59,2	25	46,3
YLÄNE	365	52,5	68	55,7	83	58,9	81	57,0	75	61,5	58	34,5
ÄETSÄ	1 076	60,5	247	73,5	215	58,7	273	70,2	202	67,1	139	36,0
AHVENANMAA	3 995	53,6	941	64,5	900	50,7	1 045	55,3	651	54,6	458	40,2
BRÄNDÖ	90	60,4	18	66,7	12	63,2	23	65,7	18	75,0	19	43,2
ECKERÖ	151	68,9	38	86,4	28	65,1	47	74,6	18	60,0	20	51,3
FINSTRÖM	391	55,9	93	63,3	85	55,9	100	56,2	71	59,7	42	40,8
FÖGLÖ	97	68,8	22	104,8	16	50,0	23	67,6	14	77,8	22	61,1
GETA	70	65,4	14	107,7	11	45,8	14	82,4	21	72,4	10	41,7
HAMMARLAND	230	63,4	45	61,6	45	60,0	61	66,3	43	69,4	36	59,0
JOMALA	444	51,2	93	63,3	104	50,5	133	53,2	65	44,8	49	41,2
KUMLINGE	66	60,0	15	71,4	10	37,0	15	68,2	12	57,1	14	73,7
KÖKAR	31	50,0	5	50,0	6	50,0	9	90,0	6	35,3	5	38,5
LEMLAND	179	50,7	38	56,7	42	47,2	44	45,8	39	60,0	16	44,4
LUMPARLAND	49	56,3	11	68,8	7	36,8	9	42,9	12	66,7	10	76,9
MAARIANHAMINA	1 683	48,8	461	62,1	424	48,0	441	50,5	218	44,9	139	29,8
SALTVIK	281	61,6	42	65,6	63	60,6	77	68,1	54	71,1	45	45,5
SÖTTUNGA	18	51,4	3	60,0	5	83,3	5	71,4	3	60,0	2	16,7
SUND	157	60,2	33	75,0	30	47,6	38	64,4	40	67,8	16	44,4
VARDÖ	58	59,8	10	52,6	12	54,5	6	35,3	17	89,5	13	65,0
HÄMEEN LÄÄNI	120 156	52,7	27 270	65,3	27 243	54,0	32 564	57,9	22 573	57,2	10 506	26,1
ASIKKALA	1 588	59,6	390	82,1	335	62,6	409	61,4	288	59,8	166	32,8
FORSÅ	3 789	56,2	929	69,0	896	58,6	1 002	62,0	693	62,8	269	23,5
HATTULA	1 302	49,8	318	64,0	287	49,5	341	51,7	224	50,9	132	30,3
HAUHO	691	55,6	155	70,8	132	55,0	157	61,3	128	61,0	119	37,5
HAUSJÄRVI	1 237	55,1	234	67,6	287	55,4	346	62,9	222	59,7	148	32,3
HOLLOLA	3 656	57,2	921	71,5	834	56,1	1 034	57,9	610	56,8	257	34,0
HUMPPILA	502	62,2	111	74,5	107	61,1	123	67,6	83	66,9	78	44,1
HÄMEENLINNA	6 739	45,5	1 701	62,5	1 501	45,1	1 750	49,3	1 203	48,4	584	21,4
JANAKKALA	2 880	60,7	690	77,6	555	57,4	774	66,8	569	65,6	292	33,8
JOKIOINEN	791	45,6	146	52,5	186	46,6	219	50,5	147	51,6	93	27,6
JUUPAJOKI	379	52,9	73	54,5	95	65,1	88	52,4	73	60,8	50	33,8
KALVOLA	568	54,3	113	67,7	120	54,5	148	63,2	124	62,6	63	27,8
KANGASALA	3 352	49,8	810	64,5	776	50,8	967	52,4	584	52,0	215	22,1
KOSKI HL	410	62,6	90	79,6	83	61,5	88	62,9	85	66,9	64	45,7
KUHMALAHTI	176	58,5	23	50,0	37	72,5	28	57,1	42	67,7	46	49,5
KUOREVESI	411	45,5	79	53,0	84	45,4	126	47,5	92	56,1	30	21,3
KURU	442	48,5	106	63,5	87	43,9	105	58,7	85	52,8	59	28,5
KYLÄKOSKI	393	56,8	78	65,0	78	60,5	123	62,1	67	62,0	47	34,3
KÄRKÖLÄ	950	62,5	243	85,3	194	57,7	263	65,1	159	65,2	91	36,3
LAHTI	17 907	53,9	3 901	64,1	3 953	56,1	5 166	61,2	3 514	58,5	1 373	24,4
LAMMI	869	46,7	202	60,7	170	45,5	179	43,9	176	50,6	142	35,8
LEMPÄÄLÄ	2 383	53,3	538	67,1	558	53,6	669	56,8	446	60,2	172	24,2
LOPPI	1 170	57,4	252	70,4	230	56,4	312	62,7	223	60,1	153	37,9
LUOPAJAINEN	415	55,1	88	71,5	64	52,5	95	63,3	79	55,2	89	41,4
LÄNGELMÄKI	342	54,7	68	64,8	72	65,5	69	58,5	78	63,4	55	32,5
MÄNTTÄ	1 240	46,4	279	54,2	247	42,3	384	58,2	248	54,7	82	17,8
HASTOLA	2 819	58,9	693	72,6	617	58,1	871	63,4	464	58,4	174	28,9
NOKIA	4 460	53,6	988	64,4	1 051	57,5	1 328	62,0	832	59,7	261	18,3
ORIVESI	1 574	54,3	374	67,9	345	58,3	371	57,9	294	58,8	190	30,8
PADASJOKI	775	55,9	217	84,1	163	58,6	187	64,9	123	51,0	85	26,5

TAULU 1.2 VUONNA 1987 YKSITYISEN SEKTORIN TYÖSUHTEESSA TAI YRITTÄJÄNÄ OLLEET IÄN, SUKUPUOLEN JA ASUINPAIKKAKUNNAN MUKAAN SEKÄ HEIDÄN OSUUTENSA VASTAAVASTA SOSIAALIVAKUUTETUSTA VÄESTÖSTÄ

NAISET

KUNTA	KAIKKI		-24		25 - 34		35 - 44		45 - 54		55 - 64	
	lkn	%	lkn	%	lkn	%	lkn	%	lkn	%	lkn	%
KOKO MAA	849 908	51,9	199 405	64,5	200 608	53,1	220 611	55,7	151 395	54,5	77 889	28,2
HÄMEEN LÄÄNI	120 156	52,7	27 270	65,3	27 243	54,0	32 564	57,9	22 573	57,2	10 506	26,1
PIRKKALA	1 927	53,3	427	65,4	433	53,0	604	56,3	364	57,1	99	22,8
PALKANE	712	59,6	160	73,7	147	60,7	158	58,1	151	63,4	96	42,5
RENKO	410	59,9	115	77,7	65	52,0	104	63,4	75	63,0	51	39,5
RIIHIMÄKI	4 263	51,7	1 004	64,9	1 112	57,1	1 095	55,9	707	53,6	345	23,5
RUOVESI	936	50,9	196	63,8	196	54,9	214	57,5	198	54,7	132	29,9
SAHALAHTI	468	72,6	109	88,6	105	76,1	115	75,7	97	75,2	42	40,8
SOHNERO	1 885	62,4	409	74,8	360	61,7	418	68,9	400	69,1	298	42,2
TAMMELA	920	55,3	203	73,3	198	57,7	204	59,8	170	58,4	145	35,1
TAMPERE	30 709	50,8	6 893	63,4	7 497	53,0	8 139	55,8	5 801	55,6	2 379	22,8
TOIJALA	1 397	52,8	347	66,7	324	54,6	346	58,0	256	59,1	124	24,7
TUULOS	238	52,1	48	64,0	42	43,3	56	56,0	55	67,9	37	35,6
URJALA	1 044	56,9	204	65,6	206	60,1	262	62,5	218	66,7	154	35,4
VALKEAKOSKI	3 862	52,1	836	60,5	740	51,9	1 141	59,2	772	59,7	373	26,8
VESILAHTI	443	51,7	81	50,3	75	50,3	117	57,9	92	57,5	78	42,2
VIIIALA	833	50,1	173	58,4	189	54,3	242	61,9	154	59,2	75	20,3
VILPPULA	1 027	50,8	185	53,6	244	55,0	291	64,1	201	57,8	106	24,6
VIRRAT	1 467	51,6	301	58,7	289	54,4	401	59,7	323	60,8	153	25,7
YLÖJÄRVI	2 921	50,6	669	64,0	783	51,8	825	52,9	488	52,1	156	21,5
YPÄJÄ	484	60,8	100	67,6	94	60,3	110	67,9	96	69,1	84	44,0
KYMEN LÄÄNI	54 632	49,5	12 595	62,0	11 698	50,3	14 432	55,2	10 629	54,1	5 278	25,1
ANJALANKOSKI	3 121	51,2	724	62,8	635	51,8	827	59,0	615	55,3	320	26,6
ELIMÄKI	1 494	56,2	316	62,3	360	59,5	391	61,8	263	59,1	164	35,0
HAMINA	1 643	47,2	387	57,0	374	51,2	412	54,0	335	52,4	135	20,2
IITTI	1 323	55,1	311	70,2	297	57,4	337	62,8	229	56,0	149	30,2
IMATRA	5 778	49,8	1 338	61,3	1 166	49,1	1 522	56,2	1 267	57,6	485	22,7
JAALA	312	56,1	63	73,3	51	52,6	73	67,0	64	61,0	61	38,4
JOUTSENO	1 724	44,9	399	55,6	380	47,5	460	47,3	323	49,1	162	23,3
KOTKA	8 663	45,3	1 992	57,9	1 840	47,4	2 491	52,6	1 687	51,6	653	17,2
KOUVOLA	5 206	46,1	1 272	60,1	1 229	47,4	1 406	51,0	892	46,9	407	21,0
KUUSANKOSKI	3 367	46,2	706	55,5	749	47,5	984	55,6	642	49,9	286	20,7
LAPPEENRANTA	9 441	51,4	2 305	66,2	2 149	52,0	2 392	54,9	1 764	54,6	831	26,1
LEMI	514	60,5	122	82,4	111	60,7	120	58,0	92	64,3	69	41,1
LUUMÄKI	977	58,7	216	73,2	203	60,8	233	64,0	175	58,9	150	40,2
MIEHIKKÄLÄ	478	57,2	113	71,5	71	51,4	116	67,4	110	67,5	68	33,2
MUIJAHAA	249	66,8	65	75,6	37	58,7	56	69,1	46	73,0	45	56,3
PARIKKALA	869	51,8	198	64,3	172	54,4	208	57,6	181	56,2	110	29,6
PYHTÄÄ	826	51,2	181	66,8	185	54,6	246	62,4	165	53,9	49	16,2
RAUTJÄRVI	922	52,7	195	60,6	192	54,9	225	58,6	206	63,8	104	28,0
RUOKOLAHTI	973	48,9	190	57,2	181	47,6	226	52,6	220	56,8	156	34,0
SAARI	373	62,8	89	86,4	77	58,8	77	71,3	72	66,1	58	40,6
SAVITAIPALE	788	55,9	188	72,9	134	52,5	169	60,6	167	59,4	130	38,7
SUOMENNIEMI	144	49,7	31	59,6	21	47,7	24	55,8	36	57,1	32	36,4
TAIPALSAARI	668	51,2	140	65,7	166	51,4	151	47,2	131	52,6	80	40,0
UUKUNIEMI	99	53,5	19	67,9	14	50,0	29	58,0	22	73,3	15	30,6
VALKEALA	1 663	49,7	403	65,4	339	47,5	431	50,9	303	49,6	187	33,2
VEHKALAHTI	2 005	50,9	397	56,8	369	47,6	606	59,7	423	59,0	210	28,5
VIROLAHTI	669	52,1	159	66,5	129	52,0	152	59,8	133	58,3	96	30,5
YLÄMAA	343	65,5	76	81,7	67	62,6	68	66,0	66	71,0	66	51,6
MIKKELIN LÄÄNI	33 892	50,4	8 534	67,1	7 312	50,9	8 084	53,3	6 325	53,3	3 637	27,8
ANTTOLA	309	54,5	69	61,6	76	60,8	62	60,8	66	64,1	36	28,8
ENONKOSKI	336	52,7	89	70,1	59	44,0	85	58,2	58	56,3	45	35,4
HARTOLA	727	55,0	160	68,4	139	57,4	161	57,5	148	65,2	119	35,0
HAUKI-VUORI	460	55,7	127	84,1	68	50,4	105	62,1	86	65,6	74	30,8
HEINOLA	2 722	48,8	699	67,9	657	52,2	737	52,5	436	46,8	193	20,3
HEINOLA MLK	941	53,5	235	75,3	172	48,3	244	55,7	187	57,5	103	31,3
HEINÄVESI	852	51,7	222	73,5	158	49,5	187	56,0	178	58,9	107	27,3
HIRVENSALMI	487	58,2	112	74,2	82	60,7	103	59,9	93	65,0	97	41,1
JOROINEN	1 051	56,8	251	74,0	228	56,4	256	61,7	215	60,9	101	29,8
JUVA	1 445	54,1	371	71,8	293	55,0	324	58,8	281	55,6	176	31,2

TAULU 1.2 VUONNA 1987 YKSITYISEN SEKTORIN TYÖSUHTEESSA TAI YRITTÄJÄNÄ OLLLEET IÄN, SUKUPUOLEN JA ASUINPAIKKAKUNNAN MUKAAN SEKÄ HEIDÄN OSUUTENSA VASTAAVASTA SOSIAALIVAKUUTETUSTA VÄESTÖSTÄ

NAISET

KUNTA	KAIKKI		-24		25 - 34		35 - 44		45 - 54		55 - 64	
	lkm	%	lkm	%	lkm	%	lkm	%	lkm	%	lkm	%
KOKO MAA	849 908	51,9	199 405	64,5	200 608	53,1	220 611	55,7	151 395	54,5	77 889	28,2
MIKKELIN LÄÄNI	33 892	50,4	8 534	67,1	7 312	50,9	8 084	53,3	6 325	53,3	3 637	27,8
JÄPPILÄ	258	52,1	55	73,3	58	61,1	51	49,5	67	59,8	27	24,5
KANGASLAMPPI	262	50,2	57	67,1	57	47,1	67	58,8	53	56,4	28	25,9
KANGASNIEMI	1 164	53,0	277	67,9	244	58,0	254	57,9	251	59,9	138	27,1
KERINÄKI	1 007	52,3	284	73,6	196	50,5	253	54,2	173	52,3	101	28,6
MIKKELI	5 246	46,4	1 355	63,0	1 274	47,8	1 297	47,1	883	46,3	437	23,8
MIKKELI MLK	1 715	49,7	384	62,4	366	48,0	413	48,9	335	52,8	217	36,3
MÄNTYHARJU	1 329	53,5	312	67,1	265	55,4	324	59,6	239	54,9	189	33,6
PERTUNMAA	423	59,3	72	67,9	81	55,5	90	65,2	89	65,4	91	48,7
PIEKSAÄKI	1 996	40,2	612	62,0	446	37,7	436	42,0	334	40,1	168	18,2
PIEKSAÄKI MLK	1 019	49,2	247	65,5	249	50,4	263	52,8	175	50,9	85	23,6
PUNKAHARJU	878	60,5	215	80,5	211	66,1	219	66,0	149	58,9	84	29,9
PUUMALA	606	57,2	166	74,8	100	50,5	110	55,6	115	64,6	115	43,6
RANTASALMI	878	55,4	207	68,1	196	57,1	189	62,0	168	60,0	118	33,5
RISTINA	926	56,1	205	64,9	168	59,6	248	61,8	211	63,4	94	29,6
SAVONLINNA	4 723	48,9	1 255	65,3	1 066	49,9	1 185	52,8	855	51,4	362	21,3
SAVONRANTA	262	52,5	77	66,4	60	61,9	47	54,7	53	63,1	25	21,6
SULKAVA	667	53,3	156	67,0	118	54,6	126	53,6	147	56,1	120	39,3
SYHÄ	990	56,1	209	64,5	193	62,3	203	61,9	230	63,4	155	35,2
VIRTASALMI	213	49,4	54	66,7	32	44,4	45	51,7	50	62,5	32	28,8
POHJOIS-KARJALAN L.	25 322	45,0	6 243	58,0	6 132	46,5	6 181	49,6	4 407	47,2	2 359	22,3
ENO	1 085	43,5	297	59,4	217	45,0	268	50,2	192	43,0	111	20,9
ILOMANTSI	1 101	43,5	239	52,4	255	46,2	242	49,9	227	48,8	138	24,0
JOENSUU	7 098	42,6	1 902	58,0	1 837	42,8	1 855	47,0	1 074	41,3	430	16,9
JUUKA	1 016	44,7	242	51,2	218	46,7	230	51,9	186	49,5	140	27,3
KESÄLAHTI	491	50,8	102	60,7	124	55,1	104	56,2	94	54,3	67	31,2
KIIHTELYSVAARA	360	49,1	71	55,0	87	46,5	78	60,5	72	55,4	52	32,9
KITEE	1 889	53,3	459	65,3	451	53,2	467	58,4	322	57,3	190	30,0
KONTIOLAHTI	1 134	38,8	324	57,0	249	34,1	294	39,8	179	38,8	88	20,6
LIEKSA	2 486	43,8	567	55,6	665	52,9	602	49,0	452	45,9	200	16,8
LIPERI	1 580	46,8	387	62,6	363	47,8	384	48,0	267	47,4	179	28,1
MURMES	1 668	46,4	393	56,0	390	48,1	384	52,9	329	52,8	172	23,6
OUTOKUMPU	1 329	43,9	315	54,5	296	46,6	334	50,9	261	50,1	123	19,4
POLVIJÄRVI	902	50,5	212	66,5	202	53,3	213	54,8	154	52,6	121	29,9
PYHÄSELKÄ	831	46,7	201	61,3	240	49,5	200	47,2	121	49,6	69	23,2
RÄÄKKYLÄ	529	49,8	116	56,9	115	53,5	129	63,9	100	52,9	69	27,4
TOHMAJÄRVI	819	48,3	191	63,9	186	49,5	181	51,3	178	57,1	83	23,4
TUUPOVAARA	393	45,3	100	57,8	80	45,7	78	49,1	79	48,8	56	28,3
VALTIMO	494	45,3	100	52,4	130	49,8	110	50,2	99	52,7	55	23,8
VÄRTSILÄ	117	48,0	25	54,3	27	47,4	28	58,3	21	58,3	16	28,1
KUOPION LÄÄNI	40 047	48,2	10 314	63,8	9 472	49,4	9 514	51,7	7 056	50,4	3 691	24,2
IISALMI	3 793	49,2	980	63,4	1 032	52,9	914	52,2	559	49,1	308	23,2
JUANKOSKI	1 009	47,4	229	59,8	220	51,8	263	59,1	164	43,7	133	26,7
KAAVI	622	46,8	162	62,3	106	44,2	150	56,8	134	50,8	70	23,3
KARTTULA	459	48,9	111	66,9	97	45,5	93	48,7	87	52,7	71	35,0
KEITELE	538	58,3	107	74,8	150	64,1	133	64,6	83	56,1	65	33,9
KIURUVESI	1 828	51,4	445	60,1	420	55,3	396	57,6	361	62,2	206	26,2
KUOPIO	12 465	44,3	3 294	59,3	3 169	44,8	3 154	47,4	2 017	44,4	831	19,2
LAPINLAHTI	1 276	53,4	327	72,8	302	55,1	277	54,7	218	56,3	152	30,5
LEPPÄVIRTA	1 891	52,7	512	72,0	400	54,8	406	55,7	360	53,3	213	28,7
MAANINKA	652	52,8	155	59,8	117	53,7	141	60,0	155	60,5	84	31,3
NILSIÄ	1 154	49,2	288	64,9	265	52,8	299	58,2	202	49,5	100	20,9
PIELAVESI	1 052	52,3	249	69,0	230	58,1	209	54,0	214	56,9	150	30,6
RAUTALAMPI	692	51,8	184	73,3	128	54,7	152	56,3	130	53,5	98	28,9
RAUTAVAARA	429	46,0	119	61,3	71	39,0	89	52,4	104	52,0	46	24,7
SIILINJÄRVI	2 555	45,1	748	66,3	677	46,9	621	41,9	366	39,1	143	21,2
SONKAJÄRVI	886	48,4	221	59,6	183	50,0	215	55,0	162	54,4	105	26,0
SUONENJOKI	1 356	50,3	345	73,7	301	50,8	296	53,7	252	53,3	162	26,5
TERVO	338	51,3	85	69,7	76	56,7	62	53,4	66	58,4	49	28,2
TUUSNIEMI	522	47,1	124	66,0	105	48,6	102	49,3	120	57,4	71	24,7
VARKAUS	4 225	51,0	1 072	67,5	979	51,4	1 051	56,9	812	57,6	311	20,2

TAULU 1.2 VUONNA 1987 YKSITYISEN SEKTORIN TYÖSUHTEESSA TAI YRITTÄJÄNÄ OLLEET IÄN, SUKUPUOLEN JA ASUINPAIKKAKUNNAN MUKAAN SEKÄ HEIDÄN OSUUTENSA VASTAAVASTA SOSIAALIVAKUUTETUSTA VÄESTÖSTÄ

NAISET

KUNTA	KAIKKI		-24		25 - 34		35 - 44		45 - 54		55 - 64	
	1kn	%	1kn	%	1kn	%	1kn	%	1kn	%	1kn	%
KOKO MAA	849 908	51,9	199 405	64,5	200 608	53,1	220 611	55,7	151 395	54,5	77 889	28,2
KUOPION LÄÄNI	40 047	48,2	10 314	63,8	9 472	49,4	9 514	51,7	7 056	50,4	3 691	24,2
VARPAISJÄRVI	624	58,7	152	73,8	117	57,1	140	73,7	126	61,5	89	34,6
VEHMERLÄ	338	48,2	81	63,3	51	41,8	83	52,9	67	54,9	56	32,6
VESANTO	548	55,7	140	69,7	94	52,8	113	61,1	127	65,5	74	32,7
VIEREMÄ	795	54,9	184	60,7	182	60,7	155	55,6	170	60,5	104	36,4
KESKI-SUOMEN LÄÄNI	37 275	46,4	8 828	59,1	8 723	47,5	9 559	50,9	6 714	48,9	3 451	23,7
HANKASALMI	841	47,8	180	60,2	180	49,2	199	58,2	152	49,8	130	29,0
JOUTSA	735	52,9	173	62,9	166	60,4	180	56,1	126	52,9	90	32,0
JYVÄSKYLÄ	10 077	43,3	2 422	58,6	2 601	43,1	2 631	46,5	1 686	44,9	737	20,0
JYVÄSKYLÄ MLK	4 194	47,1	1 014	59,4	979	48,3	1 236	50,2	729	48,9	236	19,3
JÄMSÄ	1 983	49,5	476	62,8	381	48,0	519	56,8	388	51,6	219	27,7
JÄMSÄNKOSKI	1 208	46,4	296	59,6	250	47,3	326	53,3	239	51,6	97	19,4
KANNONKOSKI	283	47,6	65	60,7	50	47,6	67	61,5	59	55,7	42	25,0
KARSTULA	827	47,6	196	57,1	179	48,8	201	53,3	167	51,1	84	26,1
KEURUU	1 952	47,1	476	59,9	407	47,7	475	50,3	352	49,8	242	28,6
KINNULA	290	45,0	69	45,7	73	49,7	71	55,9	46	47,9	31	25,2
KIVIJÄRVI	265	46,0	82	61,2	53	47,3	59	61,5	45	39,8	26	21,5
KONGINKANGAS	219	45,8	45	48,9	45	46,9	43	56,6	51	52,6	35	29,9
KONNEVESI	498	49,2	92	55,1	108	50,2	107	54,0	107	56,0	84	34,9
KORPILAHTI	740	49,5	180	65,9	156	52,5	153	51,3	138	50,9	113	31,8
KUHMOINEN	517	51,4	111	74,0	92	51,4	115	57,8	106	57,9	93	31,6
KYYJÄRVI	267	48,1	57	62,6	61	46,2	74	63,2	49	51,0	26	21,8
LAUKAA	2 335	50,4	518	60,9	562	51,7	656	55,3	415	55,8	184	24,0
LEIVONMÄKI	184	46,8	38	58,5	44	57,9	42	54,5	38	48,7	22	22,7
LUHANKA	187	55,0	39	60,0	27	57,4	40	63,5	51	68,0	30	33,3
MULTIA	378	52,1	75	58,6	79	54,5	65	58,0	83	61,9	76	36,7
MUURAME	825	42,7	203	59,7	198	44,8	250	45,0	126	40,3	48	17,1
PETÄJÄVESI	531	47,5	103	50,7	127	54,7	127	53,1	94	48,2	80	32,3
PIHTIPUDAS	827	46,4	163	45,5	193	49,7	193	57,3	179	52,0	99	28,0
PYLKÖNMÄKI	185	49,6	39	67,2	45	52,3	33	60,0	47	61,8	21	21,4
SAARIJÄRVI	1 638	48,2	407	62,7	408	51,2	365	55,0	296	49,5	162	23,4
SUMIAINEN	181	47,0	42	57,5	35	49,3	47	60,3	38	51,4	19	21,3
SUOLAHTI	726	35,0	193	48,5	162	34,5	199	38,2	121	34,9	51	15,2
SÄYMSÄLÄ	477	43,7	106	60,6	100	43,1	144	48,2	94	52,5	33	16,0
TOIVAKKA	295	42,5	69	53,5	62	49,6	69	46,9	50	38,5	45	27,6
UURAINEN	443	54,2	108	72,0	98	56,3	112	53,3	71	59,2	54	33,1
VIITASAARI	1 333	49,5	331	61,5	328	54,7	278	53,2	259	50,8	137	26,2
VÄÄNEKOSKI	1 834	48,3	460	58,8	474	54,0	483	54,4	312	49,1	105	17,0
VAASAN LÄÄNI	73 660	53,2	17 055	61,3	15 935	52,5	18 376	57,5	13 746	59,0	8 548	34,1
ALAHÄRMÄ	963	58,5	201	62,2	216	60,2	232	63,4	174	65,4	140	42,2
ALAJÄRVI	1 381	49,7	278	50,5	319	53,0	353	59,2	270	58,1	161	28,5
ALAVUS	1 621	48,6	392	55,8	310	46,5	380	53,4	311	55,0	228	33,0
EVIJÄRVI	518	52,2	103	50,7	117	56,8	139	61,8	100	56,2	59	32,8
HALSUA	251	54,1	42	51,2	45	46,4	76	73,1	53	60,2	35	37,6
HIMANKA	569	57,0	122	61,3	114	52,8	140	60,6	132	72,1	61	35,9
ILMAJOKI	2 007	54,8	440	60,8	462	56,6	512	60,0	367	63,2	226	32,9
ISOJOKI	496	59,5	101	65,6	97	61,0	96	63,6	97	67,8	105	46,3
ISOKYRÖ	949	58,8	196	65,8	182	53,2	235	68,3	198	67,8	138	40,7
JALASJÄRVI	1 738	57,5	387	65,2	379	59,3	409	64,4	333	63,7	230	36,5
JURVA	932	55,0	181	58,6	204	57,6	237	60,8	194	66,9	116	32,9
KANNUS	981	55,4	280	74,7	225	51,7	233	58,4	157	58,6	86	29,2
KARIJOKI	347	62,1	62	69,7	89	68,5	61	70,9	85	70,8	50	37,3
KASKINEN	311	57,4	68	70,8	85	56,7	89	58,2	43	58,9	26	37,1
KAUHAJOKI	2 785	58,9	650	65,4	653	60,7	750	65,9	441	62,6	291	35,7
KAUHAVA	1 355	51,8	279	60,3	276	49,0	348	59,4	268	58,6	184	33,6
KAUSTINEN	715	53,8	166	59,1	157	51,6	164	55,2	145	66,5	83	36,1
KOKKOLA	5 901	50,7	1 433	58,5	1 301	51,3	1 619	54,2	1 056	55,3	492	28,0
KORSNÄS	462	64,5	84	61,3	90	60,8	110	70,1	87	75,7	91	57,2
KORTESJÄRVI	542	61,1	125	66,8	121	70,8	119	67,6	108	68,4	69	35,4

TAULU 1.2 VUONNA 1987 YKSITYISEN SEKTORIN TYÖSUHTEESSA TAI YRITTÄJÄNÄ OLLEET IÄN, SUKUPUOLEN JA ASUINPAIKKAKUNNAN MUKAAN SEKÄ HEIDÄN OSUUTENSA VASTAAVASTA SOSIAALIVAKUUTETUSTA VÄESTÖSTÄ

NAISET

KUNTA	KAIKKI		-24		25 - 34		35 - 44		45 - 54		55 - 64	
	lkn	%	lkn	%	lkn	%	lkn	%	lkn	%	lkn	%
KOKO MAA	849 908	51,9	199 405	64,5	200 608	53,1	220 611	55,7	151 395	54,5	77 889	28,2
VAASAN LÄÄNI	73 660	53,2	17 055	61,3	15 935	52,5	18 376	57,5	13 746	59,0	8 548	34,1
KRISTIINANKAUPUNKI	1 365	49,6	302	58,3	264	47,7	350	53,0	259	57,7	190	33,2
KRUUNUPYY	1 213	60,5	265	60,8	228	57,4	324	67,5	238	71,0	158	44,1
KUORTANE	874	59,7	202	70,4	156	57,6	180	59,2	201	73,6	135	41,0
KURKKA	2 038	57,0	466	64,6	449	59,7	523	62,6	363	63,4	237	34,3
KÄLVÄ	703	55,7	148	60,9	154	55,0	211	58,3	120	62,8	70	37,8
LAIHIA	1 204	53,5	257	60,5	263	51,1	332	57,6	225	64,8	127	32,9
LAPPAJÄRVI	709	52,0	126	52,5	173	55,6	159	60,2	152	61,5	99	32,9
LAPUA	2 181	49,5	511	56,8	462	53,0	545	55,3	385	51,5	278	30,8
LEHTIMÄKI	418	56,0	93	57,8	79	56,4	102	62,2	74	68,5	70	40,2
LESTIJÄRVI	167	53,2	46	68,7	37	49,3	39	66,1	19	50,0	26	34,7
LOHTAJA	525	59,1	102	59,6	128	60,1	124	64,9	107	69,9	64	39,8
LUOTO	444	47,6	122	57,0	81	40,5	121	52,2	81	54,7	39	28,3
MAALAHTI	987	59,4	182	59,9	179	51,9	253	65,7	186	63,9	187	55,7
MAKSAMAA	168	56,6	24	55,8	45	57,0	40	62,5	28	73,7	31	42,5
MUSTASAARI	2 652	54,6	579	63,4	541	48,6	670	53,9	475	57,9	387	50,3
NURMO	1 493	53,4	409	67,2	337	50,4	385	53,5	254	55,8	108	31,1
NÄRPÖ	1 980	63,9	394	69,4	356	62,5	487	67,5	407	71,3	336	50,3
ORAVAINEN	507	68,1	116	82,3	93	59,2	120	74,5	101	75,9	77	50,7
PERHO	524	56,2	124	57,4	127	58,0	135	66,8	86	58,5	52	34,9
PERÄSEINÄJOKI	699	57,8	138	64,5	171	61,3	156	64,5	136	63,8	98	37,4
PIETARSAARI	3 295	49,8	881	61,5	690	52,0	841	55,1	660	54,7	223	19,8
PIETARSAARI MLK	1 628	59,3	382	66,9	321	55,7	431	62,1	308	69,4	186	40,4
SEINÄJOKI	4 379	45,8	1 251	63,8	1 057	43,8	1 061	47,0	684	45,5	326	22,8
SOINI	464	54,0	96	53,6	92	55,8	112	67,5	103	63,6	61	32,6
TEUVA	1 306	56,7	299	68,7	270	57,1	304	63,3	268	63,8	165	33,4
TOHOLAMPI	669	57,1	170	60,7	153	60,5	170	68,3	120	63,2	56	28,1
TÖYSÄ	467	51,8	92	51,7	88	51,5	95	60,1	108	61,4	84	38,5
ULLAVA	152	52,4	31	54,4	44	60,3	38	63,3	23	59,0	16	26,2
UUSIKAARLEPPY	1 421	62,1	311	65,1	276	56,0	354	67,7	276	72,3	204	49,4
VAASA	8 737	47,9	2 092	57,9	1 986	46,8	2 158	51,3	1 640	51,4	861	29,0
VETELI	649	52,5	150	58,6	151	54,3	143	54,4	126	56,8	79	36,4
VIMPELI	564	49,0	120	47,1	127	55,0	123	55,2	117	62,2	67	28,4
VÄIKÄYRÖ	841	57,7	183	64,9	196	58,3	210	60,3	154	64,4	98	38,9
VÖYRI	725	63,3	150	69,8	135	61,6	156	64,2	142	70,0	142	53,6
VILHARMA	533	52,5	126	58,9	104	53,3	116	53,7	105	60,0	82	38,0
YLISTARO	980	56,8	181	58,2	200	53,2	240	65,6	204	67,1	155	42,2
ÄHTÄRI	1 175	48,8	344	68,5	270	49,5	266	49,8	192	50,4	103	23,1
OULUN LÄÄNI	60 719	44,5	15 802	55,9	14 762	44,4	14 727	47,8	10 590	47,4	4 838	22,3
ALAVIESKA	514	59,8	135	72,2	105	55,6	100	60,2	97	63,0	77	47,0
HAAPAJÄRVI	1 084	43,6	279	52,5	243	41,6	276	50,7	192	48,4	94	21,9
HAAPAVESI	1 160	50,3	290	59,2	297	53,1	261	52,3	216	59,2	96	24,4
HAILUOTO	124	52,3	37	75,5	20	46,5	30	56,6	23	57,5	14	26,9
HAUKIPUDAS	1 746	42,7	444	54,5	431	43,7	523	45,3	289	48,3	59	11,0
HYRYNSALMI	533	41,6	129	49,2	114	44,2	110	44,0	111	45,5	69	25,7
II	612	37,2	130	37,8	144	39,3	154	44,0	117	41,5	67	22,1
KAJAANI	5 012	41,0	1 374	55,6	1 217	39,4	1 232	43,2	902	45,3	287	15,6
KALAJOKI	1 523	55,7	365	62,1	343	55,3	393	62,2	262	59,5	160	35,3
KEMPELE	1 468	50,8	414	66,6	348	48,4	406	48,9	248	51,7	52	21,7
KESTILÄ	305	49,0	80	59,7	64	47,8	63	58,3	64	55,7	34	26,0
KIIMINKI	1 023	44,3	264	57,0	236	40,2	330	45,9	144	44,6	49	22,7
KUHMO	1 746	42,3	456	51,3	378	42,4	415	48,1	336	44,1	161	22,1
KUUVANIEMI	312	44,5	85	53,5	73	47,1	64	50,4	61	49,2	29	21,3
KUUSAMO	2 588	47,4	712	57,3	658	50,2	535	49,6	477	48,7	206	24,2
KÄRSÄMÄKI	545	52,5	125	54,3	134	55,6	130	64,7	113	55,4	43	26,5
LIIHINKA	583	44,5	143	51,3	135	46,1	155	48,6	100	49,5	50	23,1
LUHJOKI	241	59,1	49	67,1	59	60,8	64	67,4	37	66,1	32	36,8
MERIJÄRVI	186	49,7	42	58,3	50	52,1	28	44,4	38	53,5	28	38,9
MUHOS	887	40,2	214	53,6	225	39,1	188	41,3	162	42,7	98	24,5
NIIVALA	1 666	52,1	432	66,3	400	53,5	413	57,4	280	57,6	141	23,9
OULAINEN	1 048	41,7	272	54,4	256	41,9	247	42,4	182	48,8	91	20,4
OULU	14 083	40,2	3 776	53,3	3 777	39,7	3 462	43,3	2 213	40,5	855	17,2
OULUNSAALO	729	44,0	204	59,6	172	41,5	199	40,5	130	46,3	24	18,8
PALTAHO	640	40,7	158	49,1	142	43,0	156	49,7	125	47,5	59	17,1

TAULU 1.2 VUONNA 1987 YKSITYISEN SEKTORIN TYÖSUHTEESSA TAI YRITTÄJÄNÄ OLLEET IÄN, SUKUPUOLEN JA ASUINPAIKKAKUNNAN MUKAAN SEKÄ HEIDÄN OSUUTENSA VASTAAVASTA SOSIAALIVAKUUTETUSTA VÄESTÖSTÄ

NAISET

KUNTA	KAIKKI		-24		25 - 34		35 - 44		45 - 54		55 - 64	
	1kn	%	1kn	%	1kn	%	1kn	%	1kn	%	1kn	%
KOKO MAA	849 908	51,9	199 405	64,5	200 608	53,1	220 611	55,7	151 395	54,5	77 889	28,2
OULUN LÄÄNI	60 719	44,5	15 802	55,9	14 762	44,4	14 727	47,8	10 590	47,4	4 838	22,3
PATTIJOKI	884	53,7	232	66,1	218	54,8	267	53,7	127	54,3	40	24,2
PIIPPOLA	190	46,0	45	60,8	49	50,0	47	52,2	34	51,5	15	17,6
PUDASJÄRVI	1 498	45,8	384	55,5	317	44,2	296	47,1	317	53,7	184	28,6
PULKKILA	275	44,2	66	54,5	55	42,0	66	46,8	53	48,6	35	29,2
PUOLANKA	570	40,2	142	50,9	142	47,3	130	45,3	93	36,3	63	21,2
PYHÄJOKI	499	48,1	91	53,5	124	55,4	127	50,8	107	59,1	50	23,6
PYHÄJÄRVI OL	1 074	46,1	284	60,9	224	45,0	248	51,3	203	46,6	115	25,7
PYHÄNTÄ	289	54,9	76	77,6	80	51,9	56	53,8	46	55,4	31	35,6
RAAHE	2 813	47,2	803	58,0	685	47,4	791	49,9	396	45,9	138	20,0
RANTSILA	379	53,2	101	66,4	78	50,6	69	60,5	94	61,8	37	26,4
REISJÄRVI	489	48,9	123	51,3	102	45,7	110	57,9	92	57,9	62	32,8
RISTIJÄRVI	312	46,8	68	56,2	66	52,4	55	47,4	66	49,6	57	33,5
RUUKKI	667	48,2	172	57,9	170	50,7	150	52,8	107	50,7	68	26,5
SIEVI	723	55,9	173	60,3	162	54,0	174	66,4	137	64,3	77	33,3
SIIKAJOKI	198	52,8	38	56,7	52	53,6	45	56,3	36	61,0	27	37,5
SOTKANO	1 785	50,7	444	64,2	417	52,9	401	53,3	325	53,3	198	29,3
SUOMUSSALMI	1 665	41,5	354	41,7	369	43,8	425	49,9	345	46,1	172	23,7
TAIVALKOSKI	688	40,0	173	41,8	162	40,9	158	46,2	134	45,6	61	22,2
TEMMES	82	43,4	22	56,4	17	44,7	14	38,9	19	48,7	10	27,0
TYRNÄVÄ	532	56,1	134	64,7	155	60,8	128	68,1	74	52,5	41	26,1
UTAJÄRVI	495	47,8	121	59,0	120	50,4	101	54,0	101	56,1	52	23,1
VAALA	630	44,8	163	62,0	133	44,2	128	48,9	133	53,8	73	21,9
VIHANTI	553	46,9	105	48,4	132	47,7	125	53,4	117	57,1	74	30,2
VUOLIJOKI	433	43,8	119	59,5	90	40,7	99	48,8	87	52,7	38	19,0
YLI-II	292	44,4	84	53,5	57	42,2	53	50,5	69	50,4	29	23,4
YLIKIIMINKI	430	51,2	124	67,0	94	48,5	90	52,9	70	55,1	52	31,7
YLVIESKA	1 916	48,2	552	64,6	471	47,6	440	49,4	289	45,7	164	27,0
LAPIN LÄÄNI	27 931	43,2	7 213	54,3	6 783	43,3	6 482	45,8	5 115	46,4	2 338	22,1
ENONTEKIÖ	310	41,3	74	51,0	84	42,0	83	46,6	47	38,5	22	21,0
INARI	1 052	45,7	303	64,1	301	49,3	218	42,7	144	39,5	86	25,1
KEMI	3 621	41,5	859	50,1	872	43,2	937	49,1	727	49,4	226	14,0
KEMIJÄRVI	2 016	49,1	558	66,7	489	52,9	420	49,1	379	49,4	170	23,7
KEMINMAA	1 152	41,0	252	46,7	309	42,9	328	43,9	186	46,3	77	19,4
KITTILÄ	884	45,9	210	55,6	232	52,8	187	47,6	177	49,3	78	21,9
KOLARI	666	42,0	161	47,1	150	40,1	164	50,0	137	47,7	54	21,3
MUONIO	380	42,8	119	60,7	82	41,4	83	41,9	68	40,0	28	22,2
PELKOSENNIEMI	192	42,7	64	68,8	44	38,3	32	36,8	36	45,0	16	21,3
PELLO	698	38,8	179	47,4	148	38,1	151	42,1	150	44,2	70	20,8
POSIO	862	48,9	206	51,6	198	52,9	191	49,9	185	55,7	82	29,7
RANUA	758	48,6	210	56,9	168	47,3	164	53,1	132	52,0	84	30,9
ROVANIEMI	4 559	38,1	1 243	51,0	1 270	38,7	1 007	38,8	707	37,2	332	18,8
ROVANIEMI MLK	2 471	40,6	669	56,6	527	37,2	536	39,6	512	44,2	227	23,4
SALLA	805	42,1	172	47,1	189	44,0	145	40,1	192	52,5	107	27,6
SAVUKOSKI	277	54,6	65	66,3	52	43,7	57	55,9	60	61,9	43	47,3
SIMO	649	49,6	173	60,9	129	45,3	170	55,2	129	57,6	48	23,1
SODANKYLÄ	1 525	45,1	455	59,8	359	43,6	325	44,5	256	45,2	130	25,9
TERVOLA	540	41,8	127	45,4	96	40,3	122	50,8	119	48,2	76	26,4
TORNIO	3 502	48,8	901	59,2	841	46,8	953	54,6	552	51,8	255	24,5
UTSJOKI	184	40,4	47	49,0	47	39,8	39	38,2	37	44,6	14	25,0
YLITORNIO	828	42,4	166	42,3	196	44,0	170	47,9	183	49,9	113	28,6

TAULU 2.1 VUONNA 1987 YKSITYISEN SEKTORIN TYÖSUHTEESSA TAI YRITTÄJÄNÄ OLLLEET, ELÄKETTÄ SAANEET JA NÄIDEN LUKUMÄÄRIEN SUHDE SEKÄ KESKIMÄÄRÄINEN TYÖELÄKE LÄÄNEITTÄIN

LÄÄNI	Työsuhteessa tai yrittäjänä olleet	Eläkettä saaneet	Työsuhteisia eläkkeensaajaa kohti	Keskim. työeläke, mk/vuosi
KOKO MAA	1 994 791	817 488 ^{*)}	2,4	18 792
UUDENMAAN LÄÄNI	546 453	153 015	3,6	26 401
TURUN JA PORIN LÄÄNI	293 012	118 196	2,5	18 781
AHVENANMAA	9 017	3 055	3,0	16 287
HÄMEEN LÄÄNI	278 344	112 972	2,5	20 519
KYMEN LÄÄNI	132 193	59 176	2,2	20 505
MIKKELIN LÄÄNI	80 932	37 344	2,2	14 744
POHJOIS-KARJALAN LÄÄNI	63 276	31 288	2,0	13 879
KUOPION LÄÄNI	96 427	44 310	2,2	15 764
KESKI-SUOMEN LÄÄNI	93 190	41 878	2,2	17 068
VAASAN LÄÄNI	177 670	73 085	2,4	15 229
OULUN LÄÄNI	153 856	63 999	2,4	15 444
LAPIN LÄÄNI	70 421	29 402	2,4	16 749

*) Koko maan luvussa on mukana 14 426 laitoksissa asuvaa eläkeläistä ja 35 342 eläkeläiseltä asuinpaikkatieto puuttuu, joten läänikohtaisiin lukuihin nämä eivät sisälly.

TAULU 2.2 VUONNA 1987 YKSITYISEN SEKTORIN TYÖSUHTEESSA TAI YRITTÄJÄNÄ OLLEET IÄN, SUKUPUOLEN, ELÄKELAIN JA ASUINLÄÄNIN MUKAAN SEKÄ HEIDÄN OSUUTENSA VASTAAVASTA SOSIAALIVAKUUTETUSTA VÄESTÖSTÄ

MOLEMMAT SUKUPUOLET

LÄÄNI	KAIKKI		-24		25 - 34		35 - 44		45 - 54		55 - 64	
	lkn	%	lkn	%	lkn	%	lkn	%	lkn	%	lkn	%
KOKO MAA	1 994 791	60,6	445 588	70,7	507 740	65,6	534 018	65,5	338 993	61,1	168 452	32,7
Uudenmaan	546 453	65,2	118 676	77,4	146 701	69,6	150 579	67,5	88 041	62,9	42 456	38,5
Turun ja Porin	293 012	62,2	64 194	71,7	70 725	67,3	79 821	67,9	51 415	64,1	26 857	34,0
Ahvenannaa	9 017	59,5	2 130	71,3	2 018	57,6	2 287	59,1	1 514	59,4	1 068	47,4
Hämeen	278 344	61,2	60 694	71,1	68 740	66,6	77 460	67,4	49 094	63,0	22 356	30,4
Kyenen	132 193	58,6	28 575	67,9	31 195	63,7	35 990	65,2	24 704	61,6	11 729	29,8
Mikkelin	80 932	58,9	18 926	71,9	19 549	64,3	20 158	63,1	14 257	59,4	8 042	32,5
Pohjois-Karjalan	63 276	54,3	14 381	64,9	16 863	60,3	16 416	60,1	10 325	54,1	5 291	26,5
Kuopion	96 427	57,0	22 707	68,4	25 254	63,0	24 444	62,4	15 972	57,0	8 050	28,0
Keski-Suomen	93 190	56,8	20 647	66,1	23 879	62,4	24 802	62,9	16 108	57,7	7 754	28,4
Vaasan	177 670	63,0	40 283	69,7	42 098	66,9	45 878	68,6	30 853	65,7	18 558	39,2
Oulun	153 856	54,7	37 210	63,4	41 888	60,1	39 075	60,0	24 730	54,4	10 953	25,9
Lapin	70 421	52,3	17 165	62,0	18 830	57,1	17 108	56,3	11 980	52,8	5 338	25,6
TEL												
KOKO MAA	1 415 741	43,0	325 622	51,7	395 797	51,1	386 471	47,4	221 761	40,0	86 090	16,7
Uudenmaan	459 086	54,8	102 202	66,6	129 480	61,4	125 849	56,4	70 118	50,1	31 437	28,5
Turun ja Porin	210 458	44,7	48 983	54,7	56 485	53,8	58 401	49,7	33 681	42,0	12 908	16,4
Ahvenannaa	5 916	39,0	1 731	57,9	1 532	43,7	1 481	38,3	5 747	29,3	425	18,9
Hämeen	211 007	46,4	47 558	55,7	56 311	54,5	59 430	51,7	35 341	45,4	12 367	16,8
Kyenen	91 225	40,4	19 363	46,0	23 759	48,5	25 799	46,8	16 417	41,0	5 887	15,0
Mikkelin	46 807	34,1	11 735	44,6	13 370	44,0	11 920	37,3	7 091	29,5	2 691	10,9
Pohjois-Karjalan	33 994	29,2	8 029	36,2	10 484	37,5	9 123	33,4	4 835	25,3	1 523	7,6
Kuopion	56 324	33,3	13 444	40,5	16 892	42,1	14 743	37,6	8 313	29,6	2 932	10,2
Keski-Suomen	60 392	36,8	13 576	43,5	17 439	45,6	16 616	42,1	9 533	34,2	3 228	11,8
Vaasan	108 188	38,4	27 149	47,0	29 532	46,9	28 360	42,4	16 338	34,8	6 809	14,4
Oulun	92 275	32,8	22 284	38,0	28 420	40,8	24 484	37,6	13 193	29,0	3 894	9,2
Lapin	40 069	29,8	9 568	34,6	12 093	36,7	10 265	33,8	6 154	27,1	1 989	9,5
LEL												
KOKO MAA	353 136	10,7	135 497	21,5	77 737	10,0	68 501	8,4	44 785	8,1	26 616	5,2
Uudenmaan	57 614	6,9	20 312	13,2	13 413	6,4	12 241	5,5	7 536	5,4	4 112	3,7
Turun ja Porin	46 506	9,9	17 685	19,8	9 710	9,2	9 073	7,7	6 032	7,5	4 006	5,1
Ahvenannaa	1 461	9,6	460	15,4	271	7,7	282	7,3	270	10,6	178	7,9
Hämeen	39 183	8,6	14 778	17,3	8 285	8,0	7 926	6,9	4 978	6,4	3 216	4,4
Kyenen	26 189	11,6	10 281	24,4	5 453	11,1	5 154	9,3	3 487	8,7	1 814	4,6
Mikkelin	21 450	15,6	7 929	30,1	4 479	14,7	4 161	13,0	2 977	12,4	1 904	7,7
Pohjois-Karjalan	18 591	16,0	6 820	30,8	4 540	16,2	3 684	13,5	2 235	11,7	1 312	6,6
Kuopion	25 171	14,9	9 905	29,8	5 636	14,1	4 771	12,2	3 093	11,0	1 766	6,1
Keski-Suomen	20 907	12,7	7 983	25,6	4 561	11,9	4 078	10,3	2 731	9,8	1 554	5,7
Vaasan	36 263	12,9	15 005	26,0	7 148	11,4	6 318	9,4	4 162	8,9	3 630	7,7
Oulun	38 658	13,7	16 204	27,6	9 040	13,0	6 935	10,6	4 435	9,8	2 044	4,8
Lapin	21 143	15,7	8 135	29,4	5 201	15,8	3 878	12,8	2 849	12,6	1 080	5,2
YEL												
KOKO MAA	161 440	5,1	4 764	0,9	35 187	4,5	61 299	7,5	39 448	7,1	20 742	4,0
Uudenmaan	37 059	4,6	788	0,6	7 018	3,3	14 394	6,5	9 843	7,0	5 016	4,6
Turun ja Porin	24 761	5,5	716	1,0	5 011	4,8	9 577	8,1	6 119	7,6	3 338	4,2
Ahvenannaa	1 108	7,6	40	1,7	193	5,5	405	10,5	294	11,5	176	7,8
Hämeen	23 090	5,3	768	1,1	4 976	4,8	8 837	7,7	5 617	7,2	2 892	3,9
Kyenen	9 468	4,4	266	0,8	1 965	4,0	3 691	6,7	2 258	5,6	1 288	3,3
Mikkelin	6 508	4,9	203	1,0	1 445	4,8	2 365	7,4	1 591	6,6	904	3,7
Pohjois-Karjalan	5 401	4,8	159	0,9	1 391	5,0	2 064	7,6	1 207	6,3	580	2,9
Kuopion	7 173	4,4	220	0,8	1 774	4,4	2 690	6,9	1 605	5,7	884	3,1
Keski-Suomen	7 554	4,8	255	1,0	1 743	4,6	2 871	7,3	1 783	6,4	902	3,3
Vaasan	19 752	7,3	676	1,5	4 517	7,2	7 229	10,8	4 642	9,9	2 688	5,7
Oulun	12 770	4,7	478	1,0	3 425	4,9	4 784	7,3	2 819	6,2	1 264	3,0
Lapin	6 796	5,3	195	0,9	1 729	5,2	2 392	7,9	1 670	7,4	810	3,9
MYEL												
KOKO MAA	204 650	6,5	7 151	1,4	34 240	4,4	56 274	6,9	59 431	10,7	47 554	9,2
Uudenmaan	12 212	1,5	363	0,3	1 869	0,9	3 504	1,6	3 439	2,5	3 037	2,8
Turun ja Porin	33 561	7,4	1 086	1,5	4 913	4,7	9 110	7,8	9 845	12,3	8 607	10,9
Ahvenannaa	1 556	10,7	42	1,8	199	5,7	379	9,8	475	18,6	461	20,5
Hämeen	20 256	4,6	559	0,8	3 049	3,0	5 632	4,9	5 830	7,5	5 186	7,1
Kyenen	13 889	6,4	445	1,3	2 088	4,3	3 662	6,6	4 201	10,5	3 493	8,9
Mikkelin	14 376	10,9	483	2,3	2 244	7,4	3 998	12,5	4 289	17,9	3 362	13,6
Pohjois-Karjalan	11 485	10,3	487	2,7	2 154	7,7	3 232	11,8	3 200	16,8	2 412	12,1
Kuopion	15 943	9,8	646	2,4	3 169	7,9	4 533	11,6	4 490	16,0	3 105	10,8
Keski-Suomen	11 983	7,6	357	1,4	1 984	5,2	3 313	8,4	3 560	12,8	2 769	10,1
Vaasan	37 365	13,9	1 271	2,8	6 428	10,2	10 589	15,8	10 648	22,7	8 429	17,8
Oulun	23 209	8,6	1 047	2,3	4 621	6,6	6 211	9,5	6 671	14,7	4 659	11,0
Lapin	8 815	6,8	365	1,7	1 522	4,6	2 111	7,0	2 783	12,3	2 034	9,8

TAULU 2.2 VUONNA 1987 YKSITYISEN SEKTORIN TYÖSUHTEESSA TAI YRITTÄJÄNÄ OLLEET IÄN, SUKUPUOLEN, ELÄKELAIN JA ASUINLÄÄNIN MUKAAN SEKÄ HEIDÄN OSUUTENSA VASTAAVASTA SOSIAALIVAKUUTETUSTA VÄESTÖSTÄ

MIEHET

LÄÄNI	KAIKKI		-24		25 - 34		35 - 44		45 - 54		55 - 64	
	lkn	%	lkn	%	lkn	%	lkn	%	lkn	%	lkn	%
KOKO MAA	1 144 883	69,3	246 183	76,6	307 132	77,6	313 407	74,9	187 598	67,7	90 563	37,8
Uudenmaan	297 873	73,2	61 873	82,1	82 741	79,7	83 712	76,3	47 490	69,6	22 057	44,1
Turun ja Porin	169 313	71,4	36 387	79,2	43 037	80,0	47 041	77,5	28 377	70,8	14 471	39,6
Ahvenannaa	5 022	65,2	1 189	77,8	1 118	64,8	1 242	62,8	863	63,6	610	54,8
Hämeen	158 188	69,8	33 424	76,7	41 497	78,5	44 896	76,4	26 521	69,1	11 850	35,7
Kymen	77 561	67,3	15 980	73,4	19 497	75,8	21 558	74,2	14 075	68,9	6 451	35,2
Mikkelin	47 040	67,0	10 392	76,3	12 237	76,4	12 074	71,9	7 932	65,3	4 405	37,8
Pohjois-Karjalan	37 954	63,1	8 138	71,4	10 731	72,8	10 235	69,0	5 918	60,5	2 932	31,4
Kuopion	56 380	65,4	12 393	72,7	15 782	75,4	14 930	71,9	8 916	63,5	4 359	32,4
Keski-Suomen	55 915	66,8	11 819	72,5	15 156	76,2	15 243	73,8	9 394	66,4	4 303	33,7
Vaasan	104 010	72,5	23 228	77,4	26 163	80,4	27 502	78,8	17 107	72,3	10 010	44,9
Oulun	93 137	64,3	21 408	70,4	27 126	74,5	24 348	70,8	14 140	61,1	6 115	29,7
Lapin	42 490	60,8	9 952	69,1	12 047	69,6	10 626	65,6	6 865	58,8	3 000	29,2
TEL												
KOKO MAA	754 579	45,7	166 142	51,7	224 195	56,7	210 259	50,2	112 709	40,7	41 274	17,2
Uudenmaan	234 520	57,6	50 056	66,5	69 684	67,1	65 576	59,8	34 626	50,7	14 578	29,1
Turun ja Porin	115 620	48,8	26 259	57,2	32 862	61,1	32 700	53,9	17 472	43,6	6 327	17,3
Ahvenannaa	2 850	37,0	866	56,6	6 758	43,9	6 689	34,8	352	26,0	185	16,6
Hämeen	112 537	49,6	24 652	56,6	32 315	61,2	32 236	54,9	17 590	45,8	5 744	17,3
Kymen	50 532	43,8	10 107	46,4	13 987	54,4	14 454	49,8	8 902	43,6	3 082	16,8
Mikkelin	24 550	35,0	5 814	42,7	7 555	47,1	6 398	38,1	3 511	28,9	1 272	10,9
Pohjois-Karjalan	18 265	30,4	3 976	34,9	5 931	40,2	5 071	34,2	2 525	25,8	762	8,1
Kuopion	29 669	34,4	6 508	38,2	9 575	45,8	8 080	38,9	4 128	29,4	1 378	10,2
Keski-Suomen	33 695	40,2	7 160	43,9	10 284	51,7	9 456	45,8	5 168	36,5	1 627	12,7
Vaasan	59 792	41,7	14 705	49,0	17 426	53,5	15 953	45,7	8 409	35,5	3 299	14,8
Oulun	51 526	35,6	11 357	37,4	17 042	46,8	14 072	40,9	7 004	30,3	2 051	10,0
Lapin	21 023	30,1	4 682	32,5	6 776	39,2	5 574	34,4	3 022	25,9	969	9,4
LEL												
KOKO MAA	274 911	16,6	92 782	28,9	66 990	16,9	59 567	14,2	36 559	13,2	19 013	7,9
Uudenmaan	48 061	11,8	15 232	20,2	11 784	11,3	10 993	10,0	6 688	9,8	3 364	6,7
Turun ja Porin	35 645	15,0	12 121	26,4	8 193	15,2	7 708	12,7	4 803	12,0	2 820	7,7
Ahvenannaa	1 130	14,7	363	23,7	217	12,6	227	11,5	194	14,3	129	11,6
Hämeen	30 748	13,6	10 226	23,5	7 135	13,5	6 931	11,8	4 133	10,8	2 323	7,0
Kymen	19 582	17,0	6 703	30,8	4 616	18,0	4 344	15,0	2 712	13,3	1 207	6,6
Mikkelin	16 327	23,2	5 085	37,4	3 878	24,2	3 618	21,5	2 397	19,7	1 349	11,6
Pohjois-Karjalan	14 275	23,7	4 528	39,7	3 909	26,5	3 198	21,5	1 756	18,0	884	9,5
Kuopion	19 021	22,1	6 295	36,9	4 864	23,3	4 159	20,0	2 500	17,8	1 203	8,9
Keski-Suomen	16 518	19,7	5 417	33,2	3 999	20,1	3 632	17,6	2 311	16,3	1 159	9,1
Vaasan	26 860	18,7	9 988	33,3	5 973	18,3	5 339	15,3	3 229	13,6	2 331	10,5
Oulun	30 131	20,8	11 126	36,6	7 953	21,9	6 076	17,7	3 578	15,5	1 398	6,8
Lapin	16 613	23,8	5 698	39,6	4 469	25,8	3 342	20,6	2 258	19,3	846	8,2
YEL												
KOKO MAA	107 481	6,8	2 957	1,1	23 949	6,1	40 682	9,7	25 955	9,4	13 938	5,8
Uudenmaan	24 131	6,1	483	0,8	4 612	4,4	9 324	8,5	6 417	9,4	3 295	6,6
Turun ja Porin	16 023	7,0	407	1,1	3 314	6,2	6 215	10,2	3 901	9,7	2 186	6,0
Ahvenannaa	789	10,7	30	2,5	138	8,0	280	14,1	215	15,9	126	11,3
Hämeen	15 075	6,9	444	1,3	3 351	6,3	5 767	9,8	3 625	9,4	1 888	5,7
Kymen	6 076	5,5	145	0,8	1 233	4,8	2 397	8,3	1 428	7,0	873	4,8
Mikkelin	4 430	6,6	126	1,1	1 031	6,4	1 571	9,4	1 050	8,6	652	5,6
Pohjois-Karjalan	3 733	6,5	88	1,0	971	6,6	1 422	9,6	829	8,5	423	4,5
Kuopion	4 987	6,0	153	1,1	1 232	5,9	1 898	9,1	1 109	7,9	595	4,4
Keski-Suomen	5 237	6,5	167	1,3	1 228	6,2	2 000	9,7	1 234	8,7	608	4,8
Vaasan	13 582	9,9	457	1,9	3 255	10,0	4 965	14,2	3 068	13,0	1 837	8,2
Oulun	8 776	6,3	325	1,3	2 377	6,5	3 261	9,5	1 928	8,3	885	4,3
Lapin	4 642	6,9	132	1,1	1 207	7,0	1 582	9,8	1 151	9,9	570	5,6
MYEL												
KOKO MAA	115 367	7,3	5 352	2,1	20 967	5,3	32 363	7,7	31 240	11,3	25 445	10,6
Uudenmaan	7 100	1,8	298	0,5	1 161	1,1	2 090	1,9	1 887	2,8	1 664	3,3
Turun ja Porin	18 716	8,2	846	2,3	2 992	5,6	5 123	8,4	5 181	12,9	4 574	12,5
Ahvenannaa	933	12,7	37	3,1	144	8,3	216	10,9	264	19,5	272	24,4
Hämeen	11 364	5,2	422	1,2	1 885	3,6	3 216	5,5	3 024	7,9	2 817	8,5
Kymen	7 780	7,0	334	1,9	1 288	5,0	2 083	7,2	2 225	10,9	1 850	10,1
Mikkelin	8 078	12,0	362	3,3	1 392	8,7	2 308	13,7	2 230	18,4	1 786	15,3
Pohjois-Karjalan	6 434	11,1	342	3,7	1 303	8,8	1 857	12,5	1 657	17,0	1 275	13,6
Kuopion	8 971	10,8	460	3,4	1 900	9,1	2 619	12,6	2 321	16,5	1 671	12,4
Keski-Suomen	6 644	8,3	247	1,9	1 195	6,0	1 860	9,0	1 873	13,2	1 469	11,5
Vaasan	21 105	15,4	967	4,1	3 854	11,8	6 060	17,4	5 681	24,0	4 543	20,4
Oulun	12 992	9,4	749	3,1	2 802	7,7	3 580	10,4	3 401	14,7	2 460	12,0
Lapin	5 250	7,8	288	2,5	1 051	6,1	1 351	8,3	1 496	12,8	1 064	10,4

TAULU 2.2 VUONNA 1987 YKSITYISEN SEKTORIN TYÖSUHTEESSA TAI YRITTÄJÄNÄ OLLEET IÄN, SUKUPUOLEN, ELÄKELÄIN JA ASUINLÄÄNIN MUKAAN SEKÄ HEIDÄN OSUUTENSA VASTAAVASTA SOSIAALIVAKUUTETUSTA VÄESTÖSTÄ

NAISET

LÄÄNI	KAIKKI		-24		25 - 34		35 - 44		45 - 54		55 - 64	
	lkm	%	lkm	%	lkm	%	lkm	%	lkm	%	lkm	%
KOKO MAA	849 908	51,9	199 405	64,5	200 608	53,1	220 611	55,7	151 395	54,5	77 889	28,2
Uudenmaan	248 580	57,7	56 803	72,7	63 960	59,8	66 867	58,9	40 551	56,6	20 399	33,9
Turun ja Porin	123 699	52,8	27 807	63,9	27 688	54,0	32 780	57,6	23 038	57,4	12 386	29,2
Ahvenannaa	3 995	53,6	27 941	64,5	900	50,7	1 045	55,3	651	54,6	458	40,2
Hämeen	120 156	52,7	27 270	65,3	27 243	54,0	32 564	57,9	22 573	57,2	10 506	26,1
Kymin	54 632	49,5	12 595	62,0	11 698	50,3	14 432	55,2	10 629	54,1	5 278	25,1
Mikkelin	33 892	50,4	8 534	67,1	7 312	50,9	8 084	53,3	6 325	53,3	3 637	27,8
Pohjois-Karjalan	25 322	45,0	6 243	58,0	6 132	46,5	6 181	49,6	4 407	47,2	2 359	22,3
Kuopion	40 047	48,2	10 314	63,8	9 472	49,4	9 514	51,7	7 056	50,4	3 691	24,2
Keski-Suomen	37 275	46,4	8 828	59,1	8 723	47,5	9 559	50,9	6 714	48,9	3 451	23,7
Vaasan	73 660	53,2	17 055	61,3	15 935	52,5	18 376	57,5	13 746	59,0	8 548	34,1
Oulun	60 719	44,5	15 802	55,9	14 762	44,4	14 727	47,8	10 590	47,4	4 838	22,3
Lapin	27 931	43,2	7 213	54,3	6 783	43,3	6 482	45,8	5 115	46,4	2 338	22,1
TEL												
KOKO MAA	661 162	40,4	159 480	51,6	171 602	45,4	176 212	44,5	109 052	39,3	44 816	16,2
Uudenmaan	224 566	52,2	52 146	66,8	59 796	55,9	60 273	53,1	35 492	49,5	16 859	28,0
Turun ja Porin	94 838	40,5	22 724	52,2	23 623	46,1	25 701	45,2	16 209	40,4	6 581	15,5
Ahvenannaa	3 066	41,1	865	59,2	774	43,6	792	41,9	395	33,1	240	21,1
Hämeen	98 470	43,2	22 906	54,9	23 996	47,6	27 194	48,3	17 751	45,0	6 623	16,5
Kymin	40 693	36,9	9 256	45,6	9 772	42,0	11 345	43,4	7 515	38,3	2 805	13,4
Mikkelin	22 257	33,1	5 921	46,6	5 815	40,5	5 522	36,4	3 580	30,2	1 419	10,8
Pohjois-Karjalan	15 729	27,9	4 053	37,7	4 553	34,5	4 052	32,5	2 310	24,8	761	7,2
Kuopion	26 655	32,1	6 936	42,9	7 317	38,2	6 663	36,2	4 185	29,9	1 554	10,2
Keski-Suomen	26 697	33,2	6 416	43,0	7 155	38,9	7 160	38,1	4 365	31,8	1 601	11,0
Vaasan	48 396	34,9	12 444	44,7	12 106	39,9	12 407	38,8	7 929	34,0	3 510	14,0
Oulun	40 749	29,9	10 927	38,6	11 378	34,2	10 412	33,8	6 189	27,7	1 843	8,5
Lapin	19 046	29,4	4 886	36,8	5 317	33,9	4 691	33,1	3 132	28,4	1 020	9,6
LEL												
KOKO MAA	78 225	4,8	42 715	13,8	10 747	2,8	8 934	2,3	8 226	3,0	7 603	2,8
Uudenmaan	9 553	2,2	5 080	6,5	1 629	1,5	1 248	1,1	848	1,2	748	1,2
Turun ja Porin	10 861	4,6	5 564	12,8	1 517	3,0	1 365	2,4	1 229	3,1	1 186	2,8
Ahvenannaa	331	4,4	97	6,6	54	3,0	55	2,9	76	6,4	49	4,3
Hämeen	8 435	3,7	4 552	10,9	1 150	2,3	995	1,8	845	2,1	893	2,2
Kymin	6 607	6,0	3 578	17,6	837	3,6	810	3,1	775	3,9	607	2,9
Mikkelin	5 123	7,6	2 844	22,4	601	4,2	543	3,6	580	4,9	555	4,2
Pohjois-Karjalan	4 316	7,7	2 292	21,3	631	4,8	486	3,9	479	5,1	428	4,0
Kuopion	6 150	7,4	3 610	22,3	772	4,0	612	3,3	593	4,2	563	3,7
Keski-Suomen	4 389	5,5	2 566	17,2	562	3,1	446	2,4	420	3,1	395	2,7
Vaasan	9 403	6,8	5 017	18,0	1 175	3,9	979	3,1	933	4,0	1 299	5,2
Oulun	8 527	6,3	5 078	18,0	1 087	3,3	859	2,8	857	3,8	646	3,0
Lapin	4 530	7,0	2 437	18,4	732	4,7	536	3,8	591	5,4	234	2,2
YEL												
KOKO MAA	53 959	3,4	1 807	0,7	11 238	3,0	20 617	5,2	13 493	4,9	6 804	2,5
Uudenmaan	12 928	3,1	305	0,5	2 406	2,2	5 070	4,5	3 426	4,8	1 721	2,9
Turun ja Porin	8 738	3,9	309	0,9	1 697	3,3	3 362	5,9	2 218	5,5	1 152	2,7
Ahvenannaa	319	4,4	10	0,8	55	3,1	125	6,6	79	6,6	50	4,4
Hämeen	8 015	3,6	324	1,0	1 625	3,2	3 070	5,5	1 992	5,0	1 004	2,5
Kymin	3 392	3,2	121	0,8	732	3,1	1 294	4,9	830	4,2	415	2,0
Mikkelin	2 078	3,2	77	0,8	414	2,9	794	5,2	541	4,6	252	1,9
Pohjois-Karjalan	1 668	3,1	71	0,8	420	3,2	642	5,2	378	4,1	157	1,5
Kuopion	2 186	2,7	67	0,5	542	2,8	792	4,3	496	3,5	289	1,9
Keski-Suomen	2 317	3,0	88	0,7	515	2,8	871	4,6	549	4,0	294	2,0
Vaasan	6 170	4,7	219	1,0	1 262	4,2	2 264	7,1	1 574	6,8	851	3,4
Oulun	3 994	3,1	153	0,7	1 048	3,1	1 523	4,9	891	4,0	379	1,7
Lapin	2 154	3,5	63	0,6	522	3,3	810	5,7	519	4,7	240	2,3
MYEL												
KOKO MAA	89 283	5,7	1 799	0,7	13 273	3,5	23 911	6,0	28 191	10,1	22 109	8,0
Uudenmaan	5 112	1,2	65	0,1	708	0,7	1 414	1,2	1 552	2,2	1 373	2,3
Turun ja Porin	14 845	6,6	240	0,7	1 921	3,7	3 987	7,0	4 664	11,6	4 033	9,5
Ahvenannaa	623	8,7	5	0,4	55	3,1	163	8,6	211	17,7	189	16,6
Hämeen	8 892	4,0	137	0,4	1 164	2,3	2 416	4,3	2 806	7,1	2 369	5,9
Kymin	6 109	5,8	111	0,7	800	3,4	1 579	6,0	1 976	10,1	1 643	7,8
Mikkelin	6 298	9,8	121	1,2	852	5,9	1 690	11,1	2 059	17,4	1 576	12,0
Pohjois-Karjalan	5 051	9,3	145	1,7	851	6,4	1 375	11,0	1 543	16,5	1 137	10,7
Kuopion	6 972	8,7	186	1,4	1 269	6,6	1 914	10,4	2 169	15,5	1 434	9,4
Keski-Suomen	5 339	6,9	110	0,9	789	4,3	1 453	7,7	1 687	12,3	1 300	8,9
Vaasan	16 260	12,3	304	1,4	2 574	8,5	4 529	14,2	4 967	21,3	3 886	15,5
Oulun	10 217	7,8	298	1,3	1 819	5,5	2 631	8,5	3 270	14,6	2 199	10,1
Lapin	3 565	5,8	77	0,7	471	3,0	760	5,4	1 287	11,7	970	9,2

TAULU 2.3 VUONNA 1987 YKSITYISEN SEKTORIN TYÖSUHTEESSA TAI YRITTÄJÄNÄ OLLEET
POHJAKOULUTUKSEN, SUKUPUOLEN, ELÄKELAIN JA ASUINLÄÄNIN MUKAAN

MOLEMMAT SUKUPUOLET

LAANI	KAIKKI		Ei perusasteen jälkeistä koulutusta		Alenpi keskiasteen koulutus		Ylenpi keskiasteen koulutus		Alenpi korkea-asteen koulutus		Ylenpi korkea-asteen koulutus	
	lkn	%	lkn	%	lkn	%	lkn	%	lkn	%	lkn	%
KOKO MAA	1 994 791	100,0	886 098	44,4	614 864	30,8	354 533	17,8	136 115	6,8	3 181	0,2
Uudenmaan	546 453	100,0	231 842	42,4	120 959	22,1	123 276	22,6	68 330	12,5	2 046	0,4
Turun ja Porin	293 012	100,0	133 122	45,4	94 092	32,1	48 585	16,6	16 848	5,7	365	0,1
Ahvenanmaa	9 017	100,0	4 846	53,7	2 530	28,1	1 185	13,1	454	5,0	2	0,0
Hämeen	278 344	100,0	121 808	43,8	90 660	32,6	49 120	17,6	16 521	5,9	235	0,1
Kymin	132 193	100,0	59 649	45,1	45 745	34,6	21 033	15,9	5 714	4,3	52	0,0
Mikkelin	80 932	100,0	38 474	47,5	28 078	34,7	11 677	14,4	2 680	3,3	23	0,0
Pohjois-Karjalan	63 276	100,0	28 104	44,4	24 199	38,2	8 924	14,1	2 023	3,2	26	0,0
Kuopion	96 427	100,0	42 914	44,5	34 792	36,1	14 793	15,3	3 852	4,0	76	0,1
Keski-Suonen	93 190	100,0	41 732	44,8	32 267	34,6	14 569	15,6	4 529	4,9	93	0,1
Vaasan	177 670	100,0	86 312	48,6	57 338	32,3	27 147	15,3	6 821	3,8	52	0,0
Oulun	153 856	100,0	66 651	43,3	57 689	37,5	23 206	15,1	6 129	4,0	181	0,1
Lapin	70 421	100,0	30 644	43,5	26 515	37,7	11 018	15,6	2 214	3,1	30	0,0
TEL												
KOKO MAA	1 415 741	100,0	562 075	39,7	435 256	30,7	301 175	21,3	114 600	8,1	2 635	0,2
Uudenmaan	459 086	100,0	184 927	40,3	98 937	21,6	112 471	24,5	61 021	13,3	1 730	0,4
Turun ja Porin	210 458	100,0	86 526	41,1	69 061	32,8	40 960	19,5	13 617	6,5	294	0,1
Ahvenanmaa	5 916	100,0	2 964	50,1	1 663	28,1	975	16,5	313	5,3	1	0,0
Hämeen	211 007	100,0	85 831	40,7	69 291	32,8	42 084	19,9	13 619	6,5	182	0,1
Kymin	91 225	100,0	36 273	39,8	32 842	36,0	17 430	19,1	4 633	5,1	47	0,1
Mikkelin	46 807	100,0	18 343	39,2	17 440	37,3	9 068	19,4	1 944	4,2	12	0,0
Pohjois-Karjalan	33 994	100,0	12 090	35,6	13 789	40,6	6 711	19,7	1 385	4,1	19	0,1
Kuopion	56 324	100,0	20 278	36,0	21 371	37,9	11 662	20,7	2 951	5,2	62	0,1
Keski-Suonen	60 392	100,0	22 807	37,8	22 230	36,8	11 764	19,5	3 521	5,8	70	0,1
Vaasan	108 188	100,0	44 713	41,3	36 983	34,2	21 280	19,7	5 172	4,8	40	0,0
Oulun	92 275	100,0	33 084	35,9	35 895	38,9	18 350	19,9	4 793	5,2	153	0,2
Lapin	40 069	100,0	14 239	35,5	15 754	39,3	8 420	21,0	1 631	4,1	25	0,1
LEL												
KOKO MAA	353 136	100,0	194 504	55,1	118 851	33,7	35 911	10,2	3 850	1,1	20	0,0
Uudenmaan	57 614	100,0	33 459	58,1	16 247	28,2	6 977	12,1	919	1,6	12	0,0
Turun ja Porin	46 506	100,0	25 980	55,9	14 965	32,2	4 897	10,5	660	1,4	4	0,0
Ahvenanmaa	1 461	100,0	910	62,3	392	26,8	118	8,1	41	2,8	0	0,0
Hämeen	39 183	100,0	21 530	54,9	12 953	33,1	4 211	10,7	487	1,2	2	0,0
Kymin	26 189	100,0	14 247	54,4	8 942	34,1	2 767	10,6	233	0,9	0	0,0
Mikkelin	21 450	100,0	12 218	57,0	7 156	33,4	1 911	8,9	164	0,8	1	0,0
Pohjois-Karjalan	18 591	100,0	9 730	52,3	7 049	37,9	1 650	8,9	162	0,9	0	0,0
Kuopion	25 171	100,0	13 903	55,2	8 919	35,4	2 158	8,6	191	0,8	0	0,0
Keski-Suonen	20 907	100,0	11 704	56,0	7 090	33,9	1 935	9,3	178	0,9	0	0,0
Vaasan	36 263	100,0	20 387	56,2	11 512	31,7	3 980	11,0	384	1,1	0	0,0
Oulun	38 658	100,0	19 530	50,5	15 358	39,7	3 457	8,9	304	0,8	1	0,0
Lapin	21 143	100,0	10 898	51,5	8 268	39,1	1 850	8,7	127	0,6	0	0,0
YEL												
KOKO MAA	161 440	100,0	76 432	47,3	49 410	30,6	21 280	13,2	13 860	8,6	458	0,3
Uudenmaan	37 059	100,0	16 479	44,5	8 740	23,6	5 695	15,4	5 864	15,8	281	0,8
Turun ja Porin	24 761	100,0	12 109	48,9	7 757	31,3	3 052	12,3	1 780	7,2	63	0,3
Ahvenanmaa	1 108	100,0	593	53,5	318	28,7	117	10,6	79	7,1	1	0,1
Hämeen	23 090	100,0	10 546	45,7	7 478	32,4	3 148	13,6	1 879	8,1	39	0,2
Kymin	9 468	100,0	4 520	47,7	3 084	32,6	1 214	12,8	644	6,8	6	0,1
Mikkelin	6 508	100,0	3 271	50,3	2 076	31,9	778	12,0	375	5,8	8	0,1
Pohjois-Karjalan	5 401	100,0	2 483	46,0	1 923	35,6	718	13,3	276	5,1	1	0,0
Kuopion	7 173	100,0	3 340	46,6	2 405	33,5	965	13,5	449	6,3	14	0,2
Keski-Suonen	7 554	100,0	3 647	48,3	2 419	32,0	959	12,7	519	6,9	10	0,1
Vaasan	19 752	100,0	10 359	52,4	6 409	32,4	2 078	10,5	897	4,5	9	0,0
Oulun	12 770	100,0	5 849	45,8	4 493	35,2	1 658	13,0	748	5,9	22	0,2
Lapin	6 796	100,0	3 236	47,6	2 308	34,0	898	13,2	350	5,2	4	0,1
MYEL												
KOKO MAA	204 650	100,0	122 142	59,7	66 451	32,5	10 665	5,2	5 340	2,6	52	0,0
Uudenmaan	12 212	100,0	6 559	53,7	3 845	31,5	881	7,2	898	7,4	29	0,2
Turun ja Porin	33 561	100,0	19 344	57,6	10 821	32,2	2 125	6,3	1 264	3,8	7	0,0
Ahvenanmaa	1 556	100,0	1 011	65,0	450	28,9	53	3,4	42	2,7	0	0,0
Hämeen	20 256	100,0	10 777	53,2	7 039	34,8	1 572	7,8	863	4,3	5	0,0
Kymin	13 889	100,0	8 912	64,2	4 165	30,0	571	4,1	240	1,7	1	0,0
Mikkelin	14 376	100,0	8 883	61,8	4 594	32,0	668	4,6	231	1,6	0	0,0
Pohjois-Karjalan	11 485	100,0	6 700	58,3	4 165	36,3	452	3,9	168	1,5	0	0,0
Kuopion	15 943	100,0	9 333	58,5	5 669	35,6	671	4,2	268	1,7	2	0,0
Keski-Suonen	11 983	100,0	7 429	62,0	3 658	30,5	574	4,8	318	2,7	4	0,0
Vaasan	37 365	100,0	23 735	63,5	11 039	29,5	1 900	5,1	689	1,8	2	0,0
Oulun	23 209	100,0	14 089	60,7	7 968	34,3	857	3,7	294	1,3	1	0,0
Lapin	8 815	100,0	5 370	60,9	3 038	34,5	341	3,9	65	0,7	1	0,0

TAULU 2.3 VUONNA 1987 YKSITYISEN SEKTORIN TYÖSUHTEESSA TAI YRITTÄJÄNÄ OLLEET
POHJAKOULUTUKSEN, SUKUPUOLEN, ELÄKELAIN JA ASUINLÄÄNIN MUKAAN

MIEHET

LÄÄNI	KAIKKI		Ei perusasteen jälkeistä koulutusta		Alenpi keskiasteen koulutus		Ylenpi keskiasteen koulutus		Alenpi korkea-asteen koulutus		Ylenpi korkea-asteen koulutus	
	lkn	%	lkn	%	lkn	%	lkn	%	lkn	%	lkn	%
KOKO MAA	1 144 883	100,0	489 620	42,8	380 298	33,2	184 361	16,1	87 936	7,7	2 668	0,2
Uudenmaan	297 873	100,0	120 634	40,5	72 324	24,3	61 311	20,6	41 908	14,1	1 696	0,6
Turun ja Porin	169 313	100,0	73 581	43,5	58 905	34,8	25 289	14,9	11 232	6,6	306	0,2
Ahvenanmaa	5 022	100,0	2 682	53,4	1 421	28,3	610	12,1	308	6,1	1	0,0
Hämeen	158 188	100,0	64 995	41,1	55 568	35,1	26 183	16,6	11 236	7,1	206	0,1
Kymin	77 561	100,0	33 285	42,9	28 413	36,6	11 727	15,1	4 091	5,3	45	0,1
Mikkelin	47 040	100,0	22 103	47,0	17 139	36,4	6 030	12,8	1 748	3,7	20	0,0
Pohjois-Karjalan	37 954	100,0	16 697	44,0	15 057	39,7	4 829	12,7	1 348	3,6	23	0,1
Kuopion	56 380	100,0	24 779	43,9	21 275	37,7	7 738	13,7	2 524	4,5	64	0,1
Keski-Suomen	55 915	100,0	24 309	43,5	20 443	36,6	7 976	14,3	3 112	5,6	75	0,1
Vaasan	104 010	100,0	49 554	47,6	35 702	34,3	14 121	13,6	4 585	4,4	48	0,0
Oulun	93 137	100,0	38 735	41,6	37 180	39,9	12 737	13,7	4 329	4,6	156	0,2
Lapin	42 490	100,0	18 266	43,0	16 871	39,7	5 810	13,7	1 515	3,6	28	0,1
TEL												
KOKO MAA	754 579	100,0	272 402	36,1	253 772	33,6	151 243	20,0	74 927	9,9	2 235	0,3
Uudenmaan	234 520	100,0	85 382	36,4	55 932	23,8	54 197	23,1	37 565	16,0	1 444	0,6
Turun ja Porin	115 620	100,0	43 352	37,5	41 906	36,2	20 734	17,9	9 378	8,1	250	0,2
Ahvenanmaa	2 850	100,0	1 362	47,8	806	28,3	462	16,2	219	7,7	1	0,0
Hämeen	112 537	100,0	40 642	36,1	40 467	36,0	21 777	19,4	9 487	8,4	164	0,1
Kymin	50 532	100,0	18 102	35,8	19 501	38,6	9 501	18,8	3 386	6,7	42	0,1
Mikkelin	24 550	100,0	8 913	36,3	9 895	40,3	4 449	18,1	1 282	5,2	11	0,0
Pohjois-Karjalan	18 265	100,0	6 115	33,5	7 777	42,6	3 414	18,7	941	5,2	18	0,1
Kuopion	29 669	100,0	9 971	33,6	11 828	39,9	5 842	19,7	1 975	6,7	53	0,2
Keski-Suomen	33 695	100,0	11 623	34,5	13 250	39,3	6 262	18,6	2 503	7,4	57	0,2
Vaasan	59 792	100,0	23 210	38,8	22 213	37,2	10 741	18,0	3 590	6,0	38	0,1
Oulun	51 526	100,0	16 843	32,7	21 399	41,5	9 680	18,8	3 470	6,7	134	0,3
Lapin	21 023	100,0	6 887	32,8	8 798	41,8	4 184	19,9	1 131	5,4	23	0,1
LEL												
KOKO MAA	274 911	100,0	148 245	53,9	99 568	36,2	24 285	8,8	2 793	1,0	20	0,0
Uudenmaan	48 061	100,0	28 000	58,3	14 258	29,7	5 099	10,6	692	1,4	12	0,0
Turun ja Porin	35 645	100,0	19 545	54,8	12 407	34,8	3 217	9,0	472	1,3	4	0,0
Ahvenanmaa	1 130	100,0	717	63,5	308	27,3	77	6,8	28	2,5	0	0,0
Hämeen	30 748	100,0	16 541	53,8	10 934	35,6	2 931	9,5	340	1,1	2	0,0
Kymin	19 582	100,0	10 315	52,7	7 251	37,0	1 831	9,4	185	0,9	0	0,0
Mikkelin	16 327	100,0	9 125	55,9	5 842	35,8	1 241	7,6	118	0,7	1	0,0
Pohjois-Karjalan	14 275	100,0	7 257	50,8	5 802	40,6	1 096	7,7	120	0,8	0	0,0
Kuopion	19 021	100,0	10 138	53,3	7 361	38,7	1 393	7,3	129	0,7	0	0,0
Keski-Suomen	16 518	100,0	8 991	54,4	6 076	36,8	1 319	8,0	132	0,8	0	0,0
Vaasan	26 860	100,0	14 853	55,3	9 237	34,4	2 505	9,3	265	1,0	0	0,0
Oulun	30 131	100,0	14 468	48,0	13 107	43,5	2 338	7,8	217	0,7	1	0,0
Lapin	16 613	100,0	8 295	49,9	6 985	42,0	1 238	7,5	95	0,6	0	0,0
YEL												
KOKO MAA	107 481	100,0	52 516	48,9	31 262	29,1	13 993	13,0	9 344	8,7	366	0,3
Uudenmaan	24 131	100,0	11 178	46,3	5 273	21,9	3 709	15,4	3 747	15,5	224	0,9
Turun ja Porin	16 023	100,0	8 187	51,1	4 634	28,9	1 987	12,4	1 161	7,2	54	0,3
Ahvenanmaa	789	100,0	416	52,7	220	27,9	91	11,5	62	7,9	0	0,0
Hämeen	15 075	100,0	6 956	46,1	4 731	31,4	2 048	13,6	1 307	8,7	33	0,2
Kymin	6 076	100,0	2 974	48,9	1 840	30,3	794	13,1	465	7,7	3	0,0
Mikkelin	4 430	100,0	2 285	51,6	1 361	30,7	511	11,5	266	6,0	7	0,2
Pohjois-Karjalan	3 733	100,0	1 795	48,1	1 240	33,2	501	13,4	197	5,3	0	0,0
Kuopion	4 987	100,0	2 406	48,2	1 617	32,4	637	12,8	316	6,3	11	0,2
Keski-Suomen	5 237	100,0	2 637	50,4	1 601	30,6	623	11,9	369	7,0	7	0,1
Vaasan	13 582	100,0	7 188	52,9	4 332	31,9	1 380	10,2	675	5,0	7	0,1
Oulun	8 776	100,0	4 165	47,5	2 925	33,3	1 137	13,0	533	6,1	16	0,2
Lapin	4 642	100,0	2 329	50,2	1 488	32,1	575	12,4	246	5,3	4	0,1
MYEL												
KOKO MAA	115 367	100,0	68 967	59,8	38 606	33,5	4 812	4,2	2 942	2,6	40	0,0
Uudenmaan	7 100	100,0	3 787	53,3	2 328	32,8	403	5,7	560	7,9	22	0,3
Turun ja Porin	18 716	100,0	10 444	55,8	6 608	35,3	970	5,2	690	3,7	4	0,0
Ahvenanmaa	933	100,0	586	62,8	292	31,3	33	3,5	22	2,4	0	0,0
Hämeen	11 364	100,0	5 980	52,6	4 148	36,5	775	6,8	457	4,0	4	0,0
Kymin	7 780	100,0	5 123	65,8	2 285	29,4	233	3,0	138	1,8	1	0,0
Mikkelin	8 078	100,0	5 153	63,8	2 509	31,1	301	3,7	115	1,4	0	0,0
Pohjois-Karjalan	6 434	100,0	3 818	59,3	2 305	35,8	216	3,4	95	1,5	0	0,0
Kuopion	8 971	100,0	5 332	59,4	3 229	36,0	278	3,1	130	1,4	2	0,0
Keski-Suomen	6 644	100,0	4 183	63,0	2 045	30,8	252	3,8	161	2,4	3	0,0
Vaasan	21 105	100,0	13 509	64,0	6 416	30,4	816	3,9	362	1,7	2	0,0
Oulun	12 992	100,0	7 877	60,6	4 587	35,3	357	2,7	170	1,3	1	0,0
Lapin	5 250	100,0	3 175	60,5	1 854	35,3	178	3,4	42	0,8	1	0,0

TAULU 2.3 VUONNA 1987 YKSITYISEN SEKTORIN TYÖSUHTEESSA TAI YRITTÄJÄNÄ OLLEET POHJAKOULUTUKSEN, SUKUPUOLEN, ELÄKELÄIN JA ASUINLÄÄNIN MUKAAN

NAISET

LÄÄNI	KAIKKI		Ei perusasteen jälkeistä koulutusta		Alempi keskiasteen koulutus		Ylempi keskiasteen koulutus		Alempi korkea-asteen koulutus		Ylempi korkea-asteen koulutus	
	lkn	%	lkn	%	lkn	%	lkn	%	lkn	%	lkn	%
KOKO MAA	849 908	100,0	396 478	46,6	234 566	27,6	170 172	20,0	48 179	5,7	513	0,1
Uudenmaan	248 580	100,0	111 208	44,7	48 635	19,6	61 965	24,9	26 422	10,6	350	0,1
Turun ja Porin	123 699	100,0	59 541	48,1	35 187	28,4	23 296	18,8	5 616	4,5	59	0,0
Ahvenanmaa	3 995	100,0	2 164	54,2	1 109	27,8	575	14,4	146	3,7	1	0,0
Hämeen	120 156	100,0	56 813	47,3	35 092	29,2	22 937	19,1	5 285	4,4	29	0,0
Kynen	54 632	100,0	26 364	48,3	17 332	31,7	9 306	17,0	1 623	3,0	7	0,0
Mikkelin	33 892	100,0	16 371	48,3	10 939	32,3	5 647	16,7	932	2,7	3	0,0
Pohjois-Karjalan	25 322	100,0	11 407	45,0	9 142	36,1	4 095	16,2	675	2,7	3	0,0
Kuopion	40 047	100,0	18 135	45,3	13 517	33,8	7 055	17,6	1 328	3,3	12	0,0
Keski-Suomen	37 275	100,0	17 423	46,7	11 824	31,7	6 593	17,7	1 417	3,8	18	0,0
Vaasan	73 660	100,0	36 758	49,9	21 636	29,4	13 026	17,7	2 236	3,0	4	0,0
Oulun	60 719	100,0	27 916	46,0	20 509	33,8	10 469	17,2	1 800	3,0	25	0,0
Lapin	27 931	100,0	12 378	44,3	9 644	34,5	5 208	18,6	699	2,5	2	0,0
TEL												
KOKO MAA	661 162	100,0	289 673	43,8	181 484	27,4	149 932	22,7	39 673	6,0	400	0,1
Uudenmaan	224 566	100,0	99 545	44,3	43 005	19,2	58 274	25,9	23 456	10,4	286	0,1
Turun ja Porin	94 838	100,0	43 174	45,5	27 155	28,6	20 226	21,3	4 239	4,5	44	0,0
Ahvenanmaa	3 066	100,0	1 602	52,3	857	28,0	513	16,7	94	3,1	0	0,0
Hämeen	98 470	100,0	45 189	45,9	28 824	29,3	20 307	20,6	4 132	4,2	18	0,0
Kynen	40 693	100,0	18 171	44,7	13 341	32,8	7 929	19,5	1 247	3,1	5	0,0
Mikkelin	22 257	100,0	9 430	42,4	7 545	33,9	4 619	20,8	662	3,0	1	0,0
Pohjois-Karjalan	15 729	100,0	5 975	38,0	6 012	38,2	3 297	21,0	444	2,8	1	0,0
Kuopion	26 655	100,0	10 307	38,7	9 543	35,8	5 820	21,8	976	3,7	9	0,0
Keski-Suomen	26 697	100,0	11 184	41,9	8 980	33,6	5 502	20,6	1 018	3,8	13	0,0
Vaasan	48 396	100,0	21 503	44,4	14 770	30,5	10 539	21,8	1 582	3,3	2	0,0
Oulun	40 749	100,0	16 241	39,9	14 496	35,6	8 670	21,3	1 323	3,2	19	0,0
Lapin	19 046	100,0	7 352	38,6	6 956	36,5	4 236	22,2	500	2,6	2	0,0
LEL												
KOKO MAA	78 225	100,0	46 259	59,1	19 283	24,7	11 626	14,9	1 057	1,4	0	0,0
Uudenmaan	9 553	100,0	5 459	57,1	1 989	20,8	1 878	19,7	227	2,4	0	0,0
Turun ja Porin	10 861	100,0	6 435	59,2	2 558	23,6	1 680	15,5	188	1,7	0	0,0
Ahvenanmaa	331	100,0	193	58,3	84	25,4	41	12,4	13	3,9	0	0,0
Hämeen	8 435	100,0	4 989	59,1	2 019	23,9	1 280	15,2	147	1,7	0	0,0
Kynen	6 607	100,0	3 932	59,5	1 691	25,6	936	14,2	48	0,7	0	0,0
Mikkelin	5 123	100,0	3 093	60,4	1 314	25,6	670	13,1	46	0,9	0	0,0
Pohjois-Karjalan	4 316	100,0	2 473	57,3	1 247	28,9	554	12,8	42	1,0	0	0,0
Kuopion	6 150	100,0	3 765	61,2	1 558	25,3	765	12,4	62	1,0	0	0,0
Keski-Suomen	4 389	100,0	2 713	61,8	1 014	23,1	616	14,0	46	1,0	0	0,0
Vaasan	9 403	100,0	5 534	58,9	2 275	24,2	1 475	15,7	119	1,3	0	0,0
Oulun	8 527	100,0	5 070	59,5	2 251	26,4	1 119	13,1	87	1,0	0	0,0
Lapin	4 530	100,0	2 603	57,5	1 283	28,3	612	13,5	32	0,7	0	0,0
YEL												
KOKO MAA	53 959	100,0	23 916	44,3	18 148	33,6	7 287	13,5	4 516	8,4	92	0,2
Uudenmaan	12 928	100,0	5 301	41,0	3 467	26,8	1 986	15,4	2 117	16,4	57	0,4
Turun ja Porin	8 738	100,0	3 922	44,9	3 123	35,7	1 065	12,2	619	7,1	9	0,1
Ahvenanmaa	319	100,0	177	55,5	98	30,7	26	8,2	17	5,3	1	0,3
Hämeen	8 015	100,0	3 590	44,8	2 747	34,3	1 100	13,7	572	7,1	6	0,1
Kynen	3 392	100,0	1 546	45,6	1 244	36,7	420	12,4	179	5,3	3	0,1
Mikkelin	2 078	100,0	986	47,4	715	34,4	267	12,8	109	5,2	1	0,0
Pohjois-Karjalan	1 668	100,0	688	41,2	683	40,9	217	13,0	79	4,7	1	0,1
Kuopion	2 186	100,0	934	42,7	788	36,0	328	15,0	133	6,1	3	0,1
Keski-Suomen	2 317	100,0	1 010	43,6	818	35,3	336	14,5	150	6,5	3	0,1
Vaasan	6 170	100,0	3 171	51,4	2 077	33,7	698	11,3	222	3,6	2	0,0
Oulun	3 994	100,0	1 684	42,2	1 568	39,3	521	13,0	215	5,4	6	0,2
Lapin	2 154	100,0	907	42,1	820	38,1	323	15,0	104	4,8	0	0,0
MYEL												
KOKO MAA	89 283	100,0	53 175	59,6	27 845	31,2	5 853	6,6	2 398	2,7	12	0,0
Uudenmaan	5 112	100,0	2 772	54,2	1 517	29,7	478	9,4	338	6,6	7	0,1
Turun ja Porin	14 845	100,0	8 900	60,0	4 213	28,4	1 155	7,8	574	3,9	3	0,0
Ahvenanmaa	623	100,0	425	68,2	158	25,4	20	3,2	20	3,2	0	0,0
Hämeen	8 892	100,0	4 797	53,9	2 891	32,5	797	9,0	406	4,6	1	0,0
Kynen	6 109	100,0	3 789	62,0	1 880	30,8	330	5,5	102	1,7	0	0,0
Mikkelin	6 298	100,0	3 730	59,2	2 085	33,1	367	5,8	116	1,8	0	0,0
Pohjois-Karjalan	5 051	100,0	2 882	57,1	1 860	36,8	236	4,7	73	1,4	0	0,0
Kuopion	6 972	100,0	4 001	57,4	2 440	35,0	393	5,6	138	2,0	0	0,0
Keski-Suomen	5 339	100,0	3 246	60,8	1 613	30,2	322	6,0	157	2,9	1	0,0
Vaasan	16 260	100,0	10 226	62,9	4 623	28,4	1 084	6,7	327	2,0	0	0,0
Oulun	10 217	100,0	6 212	60,8	3 381	33,1	500	4,9	124	1,2	0	0,0
Lapin	3 565	100,0	2 195	61,6	1 184	33,2	163	4,6	23	0,6	0	0,0

TAULU 2.4 VUONNA 1987 YKSITYISEN SEKTORIN TYÖSUHTEESSA TAI YRITTÄJÄNÄ OLLEET VALTION VEROTUKSESSA OLLEIDEN ANSIOTULOJEN, IÄN, SUKUPUOLEN, ELÄKELÄIN JA ASUINLÄÄNIN MUKAAN

MOLEMMAT SUKUPUOLET

Ansiotulot nk/vuosi	KAIKKI		- 24		25 - 34		35 - 44		45 - 54		55 - 64	
	lkn	%	lkn	%	lkn	%	lkn	%	lkn	%	lkn	%
Koko maa												
0 - 24 999	430 050	21,6	229 469	51,5	65 851	13,0	51 385	9,6	39 999	11,8	43 346	25,7
25 000 - 49 999	327 027	16,4	109 236	24,5	79 714	15,7	62 303	11,7	46 063	13,6	29 711	17,6
50 000 - 74 999	491 669	24,6	78 502	17,6	151 530	29,8	133 791	25,1	89 209	26,3	38 637	22,9
75 000 - 99 999	377 642	18,9	22 349	5,0	118 819	23,4	131 558	24,6	77 163	22,8	27 753	16,5
100 000 - 124 999	183 066	9,2	4 757	1,1	54 211	10,7	72 063	13,5	39 639	11,7	12 396	7,4
125 000 - 149 999	81 668	4,1	893	0,2	20 927	4,1	34 962	6,5	18 791	5,5	6 095	3,6
150 000 - 199 999	62 872	3,2	306	0,1	12 452	2,5	29 082	5,4	15 670	4,6	5 362	3,2
200 000 -	40 801	2,0	88	0,0	4 232	0,8	18 871	3,5	12 457	3,7	5 153	3,1
KAIKKI	1 994 791	100,0	445 588	100,0	507 740	100,0	534 018	100,0	338 993	100,0	168 452	100,0
Uudenmaan lääni												
0 - 24 999	81 668	14,9	51 003	43,0	12 530	8,5	8 211	5,5	4 809	5,5	5 115	12,0
25 000 - 49 999	69 519	12,7	29 981	25,3	17 254	11,8	10 956	7,3	6 413	7,3	4 915	11,6
50 000 - 74 999	119 761	21,9	25 617	21,6	35 757	24,4	28 414	18,9	19 372	22,0	10 601	25,0
75 000 - 99 999	117 631	21,5	9 244	7,8	39 378	26,8	37 468	24,9	22 174	25,2	9 367	22,1
100 000 - 124 999	67 346	12,3	2 160	1,8	21 749	14,8	25 098	16,7	13 579	15,4	4 760	11,2
125 000 - 149 999	35 015	6,4	425	0,4	10 245	7,0	14 533	9,7	7 366	8,4	2 446	5,8
150 000 - 199 999	31 767	5,8	205	0,2	7 147	4,9	14 746	9,8	7 229	8,2	2 440	5,7
200 000 -	23 743	4,3	38	0,0	2 641	1,8	11 153	7,4	7 099	8,1	2 812	6,6
KAIKKI	546 453	100,0	118 676	100,0	146 701	100,0	150 579	100,0	88 041	100,0	42 456	100,0
Turun ja Porin lääni												
0 - 24 999	59 821	20,4	31 758	49,5	8 335	11,8	6 943	8,7	5 760	11,2	7 025	26,2
25 000 - 49 999	48 862	16,7	16 259	25,3	10 912	15,4	9 424	11,8	7 246	14,1	5 021	18,7
50 000 - 74 999	77 912	26,6	12 098	18,8	22 713	32,1	21 791	27,3	14 783	28,8	6 527	24,3
75 000 - 99 999	58 869	20,1	3 333	5,2	17 629	24,9	21 289	26,7	12 258	23,8	4 360	16,2
100 000 - 124 999	25 963	8,9	600	0,9	7 130	10,1	10 744	13,5	5 721	11,1	1 768	6,6
125 000 - 149 999	10 035	3,4	123	0,2	2 302	3,3	4 350	5,4	2 445	4,8	815	3,0
150 000 - 199 999	7 129	2,4	20	0,0	1 279	1,8	3 304	4,1	1 817	3,5	709	2,6
200 000 -	4 426	1,5	8	0,0	425	0,6	1 976	2,5	1 385	2,7	632	2,4
KAIKKI	293 012	100,0	64 194	100,0	70 725	100,0	79 821	100,0	51 415	100,0	26 857	100,0
Ahvenanmaan maakunta												
0 - 24 999	1 967	21,8	1 041	40,9	263	13,0	235	10,3	200	13,2	228	21,3
25 000 - 49 999	1 717	19,0	509	23,9	344	17,0	323	14,1	309	20,4	232	21,7
50 000 - 74 999	2 177	24,1	427	20,0	562	27,8	569	24,9	364	24,0	255	23,9
75 000 - 99 999	1 690	18,7	130	6,1	527	26,1	529	23,1	308	20,3	196	18,4
100 000 - 124 999	756	8,4	19	0,9	198	9,8	318	13,9	149	9,8	72	6,7
125 000 - 149 999	331	3,7	5	0,2	65	3,2	154	6,9	67	4,4	40	3,7
150 000 - 199 999	219	2,4	3	0,1	37	1,8	86	3,8	74	4,9	19	1,8
200 000 -	160	1,8	3	0,1	19	0,9	70	3,1	41	2,7	27	2,5
KAIKKI	9 017	100,0	2 130	100,0	2 018	100,0	2 207	100,0	1 514	100,0	1 068	100,0
Hämeen lääni												
0 - 24 999	54 933	19,7	30 416	50,1	8 329	12,1	6 430	8,3	4 533	9,2	5 225	23,4
25 000 - 49 999	44 055	15,8	15 299	25,2	10 363	15,1	8 359	10,8	6 012	12,2	4 022	18,0
50 000 - 74 999	75 603	27,2	11 375	18,7	22 040	32,1	21 665	28,0	14 857	30,3	5 666	25,3
75 000 - 99 999	57 438	20,6	3 022	5,0	17 063	24,8	20 977	27,1	12 427	25,3	3 949	17,7
100 000 - 124 999	24 829	8,9	480	0,8	6 962	10,1	10 281	13,3	5 574	11,4	1 532	6,9
125 000 - 149 999	9 975	3,6	71	0,1	2 296	3,3	4 444	5,7	2 412	4,9	752	3,4
150 000 - 199 999	7 197	2,6	14	0,0	1 269	1,8	3 310	4,3	1 948	4,0	656	2,9
200 000 -	4 311	1,5	14	0,0	418	0,6	1 994	2,6	1 331	2,7	554	2,5
KAIKKI	278 344	100,0	60 694	100,0	68 740	100,0	77 460	100,0	49 094	100,0	22 356	100,0
Kymen lääni												
0 - 24 999	29 431	22,3	15 270	53,4	4 234	13,6	3 738	10,4	2 979	12,1	3 210	27,4
25 000 - 49 999	21 860	16,5	6 959	24,4	4 937	15,8	4 394	12,2	3 366	13,6	2 204	18,8
50 000 - 74 999	30 150	22,8	4 244	14,9	8 829	28,3	8 723	24,2	5 977	24,2	2 377	20,3
75 000 - 99 999	23 884	18,1	1 467	5,1	6 855	22,0	8 409	23,4	5 430	22,0	1 723	14,7
100 000 - 124 999	14 928	11,3	534	1,9	4 153	13,3	5 562	15,5	3 618	14,6	1 061	9,0
125 000 - 149 999	6 691	5,1	87	0,3	1 541	4,9	2 812	7,8	1 735	7,0	516	4,4
150 000 - 199 999	3 592	2,7	9	0,0	521	1,7	1 629	4,5	1 056	4,3	377	3,2
200 000 -	1 654	1,3	2	0,0	125	0,4	723	2,0	543	2,2	261	2,2
KAIKKI	132 193	100,0	28 575	100,0	31 195	100,0	35 990	100,0	24 704	100,0	11 729	100,0
Mikkelin lääni												
0 - 24 999	23 084	28,5	11 141	58,9	3 272	16,7	2 946	14,6	2 817	19,8	2 908	36,2
25 000 - 49 999	15 834	19,6	4 417	23,3	3 722	19,0	3 267	16,2	2 695	18,9	1 733	21,5
50 000 - 74 999	21 594	26,7	2 736	14,5	6 915	35,4	6 095	30,2	4 127	28,9	1 721	21,4
75 000 - 99 999	12 552	15,5	535	2,8	3 818	19,5	4 570	22,7	2 652	18,6	977	12,1
100 000 - 124 999	4 324	5,3	77	0,4	1 172	6,0	1 698	8,4	1 027	7,2	350	4,4
125 000 - 149 999	1 810	2,2	15	0,1	385	2,0	618	3,1	444	3,1	148	1,8
150 000 - 199 999	1 139	1,4	3	0,0	209	1,1	500	2,5	313	2,2	114	1,4
200 000 -	597	0,7	4	0,0	56	0,3	264	1,3	182	1,3	91	1,1
KAIKKI	80 932	100,0	18 926	100,0	19 549	100,0	20 158	100,0	14 257	100,0	8 042	100,0

TAULU 2.4 VUONNA 1987 YKSITYISEN SEKTORIN TYÖSUHTEESSA TAI YRITTÄJÄNÄ OLLEET VALTION VEROTUKSESSA OLLEIDEN ANSIOTULOJEN, IÄN, SUKUPUOLEN, ELÄKELÄIN JA ASUINLÄÄNIN MUKAAN

MOLEMMAT SUKUPUOLET

Ansiotulot nk/vuosi	KAIKKI		- 24		25 - 34		35 - 44		45 - 54		55 - 64	
	lkn	%	lkn	%	lkn	%	lkn	%	lkn	%	lkn	%
Pohjois-Karjalan lääni												
0 - 24 999	19 266	30,4	8 685	60,4	3 293	19,5	2 807	17,1	2 299	22,3	2 182	41,2
25 000 - 49 999	12 528	19,8	3 291	22,9	3 412	20,2	2 684	16,3	2 016	19,5	1 125	21,3
50 000 - 74 999	15 900	25,1	1 982	13,8	5 620	33,3	4 673	28,5	2 655	25,7	970	18,3
75 000 - 99 999	9 752	15,4	360	2,5	3 214	19,1	3 658	22,3	1 939	18,8	581	11,0
100 000 - 124 999	3 350	5,3	54	0,4	915	5,4	1 440	8,8	735	7,1	206	3,9
125 000 - 149 999	1 206	1,9	5	0,0	251	1,5	566	3,4	296	2,9	88	1,7
150 000 - 199 999	873	1,4	3	0,0	130	0,8	409	2,5	247	2,4	84	1,6
200 000 -	406	0,6	4	0,0	30	0,2	179	1,1	138	1,3	55	1,0
KAIKKI	63 276	100,0	14 381	100,0	16 863	100,0	16 416	100,0	10 325	100,0	5 291	100,0
Kuopion lääni												
0 - 24 999	26 658	27,6	13 350	58,8	4 314	17,1	3 316	13,6	2 753	17,2	2 925	36,3
25 000 - 49 999	18 651	19,3	5 356	23,6	4 872	19,3	3 814	15,6	2 971	18,6	1 638	20,3
50 000 - 74 999	24 373	25,3	3 195	14,1	8 219	32,5	6 872	28,1	4 469	28,0	1 618	20,1
75 000 - 99 999	15 068	15,6	608	2,7	4 916	19,5	5 489	22,5	3 063	19,2	992	12,3
100 000 - 124 999	6 035	6,3	133	0,6	1 793	7,1	2 452	10,0	1 282	8,0	375	4,7
125 000 - 149 999	2 787	2,9	53	0,2	704	2,8	1 134	4,6	666	4,2	230	2,9
150 000 - 199 999	1 865	1,9	11	0,0	311	1,2	913	3,7	486	3,0	144	1,8
200 000 -	991	1,0	2	0,0	125	0,5	454	1,9	282	1,8	128	1,6
KAIKKI	96 427	100,0	22 707	100,0	25 254	100,0	24 444	100,0	15 972	100,0	8 050	100,0
Keski-Suomen lääni												
0 - 24 999	23 193	24,9	11 531	55,8	3 608	15,1	3 054	12,3	2 484	15,4	2 516	32,4
25 000 - 49 999	16 608	17,8	5 025	24,3	4 174	17,5	3 385	13,6	2 545	15,8	1 479	19,1
50 000 - 74 999	23 425	25,1	3 110	15,1	7 804	32,7	6 594	26,6	4 305	26,7	1 612	20,8
75 000 - 99 999	15 941	17,1	763	3,7	4 910	20,6	5 804	23,4	3 321	20,6	1 143	14,7
100 000 - 124 999	7 852	8,4	184	0,9	2 241	9,4	3 137	12,6	1 788	11,1	502	6,5
125 000 - 149 999	3 196	3,4	30	0,1	745	3,1	1 423	5,7	749	4,6	249	3,2
150 000 - 199 999	1 962	2,1	3	0,0	316	1,3	923	3,7	569	3,5	151	1,9
200 000 -	1 017	1,1	5	0,0	81	0,3	482	1,9	347	2,2	102	1,3
KAIKKI	93 190	100,0	20 647	100,0	23 879	100,0	24 802	100,0	16 108	100,0	7 754	100,0
Vaasan lääni												
0 - 24 999	44 846	25,2	22 554	56,0	6 303	15,0	5 414	11,8	4 444	14,4	6 131	33,0
25 000 - 49 999	34 901	19,6	9 410	23,4	7 906	18,8	7 426	16,2	6 056	19,6	4 095	22,1
50 000 - 74 999	48 305	27,2	6 634	16,5	14 565	34,6	13 753	30,0	9 134	29,6	4 219	22,7
75 000 - 99 999	29 584	16,7	1 380	3,4	8 846	21,0	10 699	23,3	6 330	20,5	2 329	12,5
100 000 - 124 999	11 253	6,3	236	0,6	2 945	7,0	4 655	10,1	2 538	8,2	879	4,7
125 000 - 149 999	4 302	2,4	40	0,1	911	2,2	1 923	4,2	1 052	3,4	376	2,0
150 000 - 199 999	2 983	1,7	19	0,0	491	1,2	1 350	2,9	813	2,6	310	1,7
200 000 -	1 498	0,8	4	0,0	131	0,3	658	1,4	486	1,6	219	1,2
KAIKKI	177 670	100,0	40 283	100,0	42 098	100,0	45 878	100,0	30 853	100,0	18 558	100,0
Oulun lääni												
0 - 24 999	43 725	28,4	22 025	59,2	7 580	18,1	5 556	14,2	4 606	18,6	3 958	36,1
25 000 - 49 999	29 059	18,9	8 846	23,8	7 992	19,1	5 645	14,4	4 320	17,5	2 256	20,6
50 000 - 74 999	36 634	23,8	5 079	13,6	12 991	31,0	10 327	26,4	6 222	25,2	2 015	18,4
75 000 - 99 999	24 574	16,0	1 049	2,8	8 150	19,5	9 000	23,0	4 975	20,1	1 400	12,8
100 000 - 124 999	11 235	7,3	161	0,4	3 501	8,4	4 622	11,8	2 359	9,5	592	5,4
125 000 - 149 999	4 249	2,8	32	0,1	989	2,4	1 904	4,9	1 024	4,1	300	2,7
150 000 - 199 999	2 917	1,9	14	0,0	545	1,3	1 330	3,4	777	3,1	251	2,3
200 000 -	1 463	1,0	4	0,0	140	0,3	691	1,8	447	1,8	181	1,7
KAIKKI	153 856	100,0	37 210	100,0	41 888	100,0	39 075	100,0	24 730	100,0	10 953	100,0
Lapin lääni												
0 - 24 999	21 458	30,5	10 695	62,3	3 790	20,1	2 735	16,0	2 315	19,3	1 923	36,0
25 000 - 49 999	13 433	19,1	3 876	22,6	3 826	20,3	2 626	15,3	2 114	17,6	991	18,6
50 000 - 74 999	15 835	22,5	2 005	11,7	5 515	29,3	4 315	25,2	2 944	24,6	1 056	19,8
75 000 - 99 999	10 659	15,1	458	2,7	3 513	18,7	3 666	21,4	2 286	19,1	736	13,8
100 000 - 124 999	5 195	7,4	119	0,7	1 452	7,7	2 056	12,0	1 269	10,6	299	5,6
125 000 - 149 999	2 071	2,9	7	0,0	493	2,6	901	5,3	535	4,5	135	2,5
150 000 - 199 999	1 229	1,7	2	0,0	197	1,0	582	3,4	341	2,8	107	2,0
200 000 -	535	0,8	0	0,0	41	0,2	227	1,3	176	1,5	91	1,7
KAIKKI	70 421	100,0	17 165	100,0	18 830	100,0	17 108	100,0	11 980	100,0	5 338	100,0

TAULU 2.4 VUONNA 1987 YKSITYISEN SEKTORIN TYÖSUHTEESSA TAI YRITTÄJÄNÄ OLLEET VALTION VEROTUKSESSA OLLEIDEN ANSIOTULOJEN, IÄN, SUKUPUOLEN, ELÄKELÄIN JA ASUINLÄÄNIN MUKAAN

TEL MOLEMMAT SUKUPUOLET

Ansiotulot mk/vuosi	KAIKKI		- 24		25 - 34		35 - 44		45 - 54		55 - 64	
	1kn	%	1kn	%	1kn	%	1kn	%	1kn	%	1kn	%
Koko maa												
0 - 24 999	214 125	15,1	142 104	43,6	34 343	8,7	17 659	4,6	9 664	4,4	10 355	12,0
25 000 - 49 999	206 650	14,6	91 032	28,0	54 928	13,9	31 860	8,2	18 476	8,3	10 354	12,0
50 000 - 74 999	391 077	27,6	69 041	21,2	127 083	32,1	103 767	26,8	65 765	29,7	25 421	29,5
75 000 - 99 999	308 578	21,8	18 784	5,8	101 611	25,7	107 680	27,9	60 717	27,4	19 786	23,0
100 000 - 124 999	148 471	10,5	3 819	1,2	46 258	11,7	58 439	15,1	31 237	14,1	8 718	10,1
125 000 - 149 999	65 305	4,6	635	0,2	17 891	4,5	28 194	7,3	14 406	6,5	4 179	4,9
150 000 - 199 999	49 373	3,5	191	0,1	10 362	2,6	23 487	6,1	11 741	5,3	3 592	4,2
200 000 -	32 183	2,3	54	0,0	3 311	0,8	15 384	4,0	9 749	4,4	3 685	4,3
KAIKKI	1 415 741	100,0	325 622	100,0	395 797	100,0	386 471	100,0	221 761	100,0	86 090	100,0
Uudenmaan lääni												
0 - 24 999	59 171	12,9	40 534	39,7	9 276	7,2	4 747	3,8	2 167	3,1	2 447	7,8
25 000 - 49 999	55 861	12,2	27 270	26,7	14 424	11,1	7 505	6,0	3 701	5,3	2 961	9,4
50 000 - 74 999	105 010	22,9	23 892	23,4	32 347	25,0	24 001	19,1	16 127	23,0	8 643	27,5
75 000 - 99 999	104 475	22,8	8 251	8,1	36 077	27,9	33 143	26,3	19 191	27,4	7 813	24,9
100 000 - 124 999	58 058	12,6	1 789	1,8	19 542	15,1	21 745	17,3	11 282	16,1	3 700	11,8
125 000 - 149 999	29 694	6,5	314	0,3	9 189	7,1	12 374	9,8	5 976	8,5	1 841	5,9
150 000 - 199 999	26 697	5,8	131	0,1	6 349	4,9	12 650	10,1	5 751	8,2	1 816	5,8
200 000 -	20 117	4,4	18	0,0	2 276	1,8	9 684	7,7	5 923	8,4	2 216	7,0
KAIKKI	459 086	100,0	102 202	100,0	129 480	100,0	125 849	100,0	70 118	100,0	31 437	100,0
Turun ja Porin lääni												
0 - 24 999	31 436	14,9	21 002	42,9	4 792	8,5	2 545	4,4	1 516	4,5	1 581	12,2
25 000 - 49 999	31 739	15,1	13 857	28,3	7 838	13,9	5 144	8,8	3 172	9,4	1 728	13,4
50 000 - 74 999	62 794	29,8	10 737	21,9	19 461	34,5	17 287	29,6	11 146	33,1	4 163	32,3
75 000 - 99 999	47 849	22,7	2 810	5,7	15 162	26,8	17 447	29,9	9 469	28,1	2 961	22,9
100 000 - 124 999	20 785	9,9	406	1,0	6 069	10,7	8 638	14,8	4 431	13,2	1 161	9,0
125 000 - 149 999	7 611	3,6	79	0,2	1 888	3,3	3 377	5,8	1 764	5,2	503	3,9
150 000 - 199 999	5 128	2,4	9	0,0	990	1,8	2 500	4,3	1 218	3,6	411	3,2
200 000 -	3 114	1,5	1	0,0	285	0,5	1 463	2,5	965	2,9	400	3,1
KAIKKI	210 458	100,0	48 983	100,0	56 485	100,0	58 401	100,0	33 681	100,0	12 908	100,0
Ahvenanmaan maakunta												
0 - 24 999	1 175	19,9	811	46,9	168	11,0	102	6,9	56	7,5	38	8,9
25 000 - 49 999	1 059	17,9	429	24,8	236	15,4	193	13,0	124	16,6	77	18,1
50 000 - 74 999	1 556	26,3	373	21,5	468	30,5	384	25,9	192	25,7	139	32,7
75 000 - 99 999	1 122	19,0	103	6,0	404	26,4	374	25,3	157	21,0	84	19,8
100 000 - 124 999	513	8,7	12	0,7	164	10,7	205	13,8	94	12,6	38	8,9
125 000 - 149 999	220	3,7	2	0,1	50	3,3	108	7,3	43	5,8	17	4,0
150 000 - 199 999	148	2,5	4	0,2	25	1,6	58	3,9	47	6,3	14	3,3
200 000 -	128	2,2	3	0,2	14	0,9	57	3,8	32	4,3	22	5,2
KAIKKI	5 916	100,0	1 731	100,0	1 532	100,0	1 481	100,0	747	100,0	425	100,0
Hämeen lääni												
0 - 24 999	32 170	15,2	20 980	44,1	5 134	9,1	2 873	4,8	1 509	4,3	1 674	13,5
25 000 - 49 999	30 900	14,6	13 310	28,0	7 865	14,0	4 974	8,4	3 094	8,8	1 657	13,4
50 000 - 74 999	63 536	30,1	10 262	21,6	19 262	34,2	18 029	30,3	11 983	33,9	4 000	32,3
75 000 - 99 999	48 225	22,9	2 590	5,4	14 987	26,6	17 688	29,8	10 171	28,8	2 789	22,6
100 000 - 124 999	19 893	9,4	369	0,8	5 896	10,5	8 244	13,9	4 375	12,4	1 009	8,2
125 000 - 149 999	7 733	3,7	40	0,1	1 895	3,4	3 515	5,9	1 798	5,1	485	3,9
150 000 - 199 999	5 357	2,5	3	0,0	986	1,8	2 557	4,3	1 414	4,0	397	3,2
200 000 -	3 195	1,5	6	0,0	286	0,5	1 550	2,6	997	2,8	356	2,9
KAIKKI	211 007	100,0	47 558	100,0	56 311	100,0	59 430	100,0	35 341	100,0	12 367	100,0
Kymen lääni												
0 - 24 999	13 631	14,9	8 561	44,2	2 167	9,1	1 305	5,1	749	4,6	849	14,4
25 000 - 49 999	13 383	14,7	5 596	28,9	3 361	14,1	2 285	8,9	1 434	8,7	707	12,0
50 000 - 74 999	23 374	25,6	3 479	18,0	7 295	30,7	6 745	26,1	4 362	26,6	1 493	25,4
75 000 - 99 999	18 655	20,4	1 153	6,0	5 512	23,2	6 644	25,8	4 168	25,4	1 178	20,0
100 000 - 124 999	12 473	13,7	486	2,5	3 560	15,0	4 597	17,8	3 005	18,3	825	14,0
125 000 - 149 999	5 590	6,1	78	0,4	1 348	5,7	2 330	9,0	1 440	8,8	394	6,7
150 000 - 199 999	2 892	3,2	8	0,0	427	1,8	1 339	5,2	847	5,2	271	4,6
200 000 -	1 227	1,3	5	0,0	87	0,4	554	2,1	412	2,5	169	2,9
KAIKKI	91 225	100,0	19 363	100,0	23 759	100,0	25 799	100,0	16 417	100,0	5 887	100,0
Mikkelin lääni												
0 - 24 999	8 446	18,0	5 652	48,2	1 321	9,9	631	5,3	430	6,1	412	15,3
25 000 - 49 999	8 087	17,3	3 306	28,9	2 198	16,4	1 281	10,7	817	11,5	405	15,1
50 000 - 74 999	15 721	33,6	2 253	19,2	5 529	41,4	4 335	36,4	2 708	38,2	896	33,3
75 000 - 99 999	9 279	19,8	383	3,3	2 996	22,4	3 418	28,7	1 898	26,8	584	21,7
100 000 - 124 999	2 920	6,2	52	0,4	857	6,4	1 160	9,7	656	9,3	195	7,2
125 000 - 149 999	1 204	2,6	6	0,1	286	2,1	551	4,6	279	3,9	82	3,0
150 000 - 199 999	761	1,6	4	0,0	153	1,1	362	3,0	182	2,6	60	2,2
200 000 -	387	0,8	3	0,0	30	0,2	182	1,5	119	1,7	53	2,0
KAIKKI	46 807	100,0	11 735	100,0	13 370	100,0	11 920	100,0	7 091	100,0	2 691	100,0

TAULU 2.4 VUONNA 1987 YKSITYISEN SEKTORIN TYÖSUHTEESSA TAI YRITTÄJÄNÄ OLLEET VALTION VEROTUKSESSA OLLEIDEN ANSIOTULOJEN, IÄN, SUKUPUOLEN, ELÄKELAIN JA ASUINLÄÄNIN MUKAAN

TEL		MOLEMMAT SUKUPUOLET											
		KAIKKI		- 24		25 - 34		35 - 44		45 - 54		55 - 64	
Ansiotulot nk/vuosi		lkm	%	lkm	%	lkm	%	lkm	%	lkm	%	lkm	%
Pohjois-Karjalan lääni													
0 - 24 999		6 033	17,7	3 883	48,4	1 046	10,0	522	5,7	305	6,3	277	18,2
25 000 - 49 999		5 749	16,9	2 328	29,0	1 794	17,1	911	10,0	508	10,5	208	13,7
50 000 - 74 999		11 103	32,7	1 532	19,1	4 275	40,8	3 189	35,0	1 664	34,4	443	29,1
75 000 - 99 999		7 078	20,8	254	3,2	2 416	23,0	2 690	29,5	1 375	28,4	343	22,5
100 000 - 124 999		2 353	6,9	31	0,4	667	6,4	1 008	11,0	516	10,7	131	8,6
125 000 - 149 999		848	2,5	6	0,1	193	1,8	396	4,3	201	4,2	52	3,4
150 000 - 199 999		575	1,7	3	0,0	75	0,7	283	3,1	171	3,5	43	2,8
200 000 -		263	0,8	5	0,1	15	0,1	123	1,3	95	2,0	25	1,6
KAIKKI		33 994	100,0	8 029	100,0	10 484	100,0	9 123	100,0	4 835	100,0	1 523	100,0
Kuopion lääni													
0 - 24 999		9 673	17,2	6 225	46,3	1 653	9,8	741	5,0	444	5,3	610	20,8
25 000 - 49 999		9 532	16,9	4 045	30,1	2 760	16,3	1 466	9,9	864	10,4	397	13,5
50 000 - 74 999		17 573	31,2	2 584	19,2	6 367	37,7	4 850	32,9	2 929	35,2	843	28,8
75 000 - 99 999		11 078	19,7	438	3,3	3 848	22,8	4 072	27,6	2 154	25,9	566	19,3
100 000 - 124 999		4 378	7,8	103	0,8	1 376	8,1	1 784	12,1	902	10,9	213	7,3
125 000 - 149 999		2 104	3,7	44	0,3	581	3,4	849	5,8	485	5,8	145	4,9
150 000 - 199 999		1 329	2,4	4	0,0	234	1,4	660	4,5	346	4,2	85	2,9
200 000 -		659	1,2	4	0,0	72	0,4	321	2,2	189	2,3	73	2,5
KAIKKI		56 324	100,0	13 444	100,0	16 892	100,0	14 743	100,0	8 313	100,0	2 932	100,0
Keski-Suomen lääni													
0 - 24 999		9 544	15,8	6 177	45,5	1 625	9,3	791	4,8	441	4,6	510	15,8
25 000 - 49 999		9 499	15,7	3 986	29,4	2 698	15,5	1 565	9,4	876	9,2	374	11,6
50 000 - 74 999		17 856	29,6	2 630	19,4	6 333	36,3	4 946	29,8	3 021	31,7	926	28,7
75 000 - 99 999		12 508	20,7	617	4,5	4 020	23,1	4 577	27,5	2 534	26,6	760	23,5
100 000 - 124 999		6 318	10,5	144	1,1	1 854	10,6	2 538	15,3	1 442	15,1	340	10,5
125 000 - 149 999		2 504	4,1	22	0,2	614	3,5	1 141	6,9	564	5,9	163	5,0
150 000 - 199 999		1 449	2,4	4	0,0	243	1,4	700	4,2	414	4,3	88	2,7
200 000 -		720	1,2	1	0,0	52	0,3	358	2,2	241	2,5	68	2,1
KAIKKI		60 392	100,0	13 576	100,0	17 439	100,0	16 616	100,0	9 533	100,0	3 228	100,0
Vaasan lääni													
0 - 24 999		18 926	17,5	12 735	46,9	2 864	9,7	1 485	5,2	880	5,4	962	14,1
25 000 - 49 999		18 548	17,1	7 480	27,6	4 793	16,2	3 173	11,2	2 009	12,3	1 093	16,1
50 000 - 74 999		34 769	32,1	5 642	20,8	11 478	38,9	9 601	33,9	5 725	35,0	2 323	34,1
75 000 - 99 999		21 801	20,2	1 101	4,1	7 013	23,7	7 936	28,0	4 369	26,7	1 382	20,3
100 000 - 124 999		8 088	7,5	157	0,6	2 266	7,7	3 395	12,0	1 764	10,8	506	7,4
125 000 - 149 999		2 974	2,7	23	0,1	691	2,3	1 351	4,8	690	4,2	219	3,2
150 000 - 199 999		2 051	1,9	10	0,0	338	1,1	959	3,4	563	3,4	181	2,7
200 000 -		1 033	1,0	1	0,0	89	0,3	460	1,6	338	2,1	145	2,1
KAIKKI		108 188	100,0	27 149	100,0	29 532	100,0	28 360	100,0	16 338	100,0	6 809	100,0
Oulun lääni													
0 - 24 999		16 328	17,7	10 677	47,9	2 905	10,2	1 293	5,3	795	6,0	658	16,9
25 000 - 49 999		15 341	16,6	6 608	29,7	4 744	16,7	2 245	9,2	1 254	9,5	490	12,6
50 000 - 74 999		26 737	29,0	4 119	18,5	10 143	35,7	7 407	30,3	4 056	30,7	1 012	26,0
75 000 - 99 999		18 758	20,3	756	3,4	6 518	22,9	6 982	28,5	3 646	27,6	856	22,0
100 000 - 124 999		8 760	9,5	98	0,4	2 859	10,1	3 586	14,6	1 810	13,7	407	10,5
125 000 - 149 999		3 235	3,5	15	0,1	767	2,7	1 500	6,1	752	5,7	201	5,2
150 000 - 199 999		2 120	2,3	7	0,0	402	1,4	992	4,1	560	4,2	159	4,1
200 000 -		996	1,1	6	0,0	82	0,3	479	2,0	320	2,4	109	2,8
KAIKKI		92 275	100,0	22 284	100,0	28 420	100,0	24 484	100,0	13 193	100,0	3 894	100,0
Lapin lääni													
0 - 24 999		7 592	18,9	4 867	50,9	1 392	11,5	624	6,1	372	6,0	337	16,9
25 000 - 49 999		6 952	17,4	2 737	28,6	2 217	18,3	1 118	10,9	623	10,1	257	12,9
50 000 - 74 999		11 048	27,6	1 538	16,1	4 125	34,1	2 993	29,2	1 852	30,1	540	27,1
75 000 - 99 999		7 750	19,3	328	3,4	2 658	22,0	2 709	26,4	1 585	25,8	470	23,6
100 000 - 124 999		3 932	9,8	92	1,0	1 148	9,5	1 539	15,0	960	15,6	193	9,7
125 000 - 149 999		1 588	4,0	6	0,1	389	3,2	702	6,8	414	6,7	77	3,9
150 000 - 199 999		866	2,2	4	0,0	140	1,2	427	4,2	228	3,7	67	3,4
200 000 -		344	0,9	1	0,0	23	0,2	153	1,5	118	1,9	49	2,5
KAIKKI		40 069	100,0	9 568	100,0	12 093	100,0	10 265	100,0	6 154	100,0	1 989	100,0

TAULU 2.4 VUONNA 1987 YKSITYISEN SEKTORIN TYÖSUHTEESSA TAI YRITTÄJÄNÄ OLLEET VALTION VEROTUKSESSA OLLEIDEN ANSIOTULOJEN, IÄN, SUKUPUOLEN, ELÄKELÄIN JA ASUINLÄÄNIN MUKAAN

LEL MOLEMMAT SUKUPUOLET

Ansiotulot mk/vuosi	KAIKKI		- 24		25 - 34		35 - 44		45 - 54		55 - 64	
	1kn	%	1kn	%	1kn	%	1kn	%	1kn	%	1kn	%
Koko maa												
0 - 24 999	147 183	41,7	92 143	68,0	18 096	23,3	13 876	20,3	10 959	24,5	12 109	45,5
25 000 - 49 999	70 536	20,0	25 254	18,6	17 025	21,9	13 049	19,0	9 832	22,0	5 376	20,2
50 000 - 74 999	61 219	17,3	12 595	9,3	19 754	25,4	15 128	22,1	9 546	21,3	4 196	15,8
75 000 - 99 999	44 016	12,5	4 185	3,1	14 497	18,6	14 295	20,9	8 126	18,1	2 913	10,9
100 000 - 124 999	19 234	5,4	1 000	0,7	5 758	7,4	7 368	10,8	3 874	8,7	1 234	4,6
125 000 - 149 999	6 852	1,9	246	0,2	1 760	2,3	2 842	4,1	1 531	3,4	473	1,8
150 000 - 199 999	3 416	1,0	106	0,1	726	0,9	1 563	2,3	763	1,7	258	1,0
200 000 -	862	0,2	56	0,0	144	0,2	398	0,6	166	0,4	98	0,4
KAIKKI	353 136	100,0	135 497	100,0	77 737	100,0	68 501	100,0	44 785	100,0	26 616	100,0
Uudenmaan lääni												
0 - 24 999	16 942	29,4	11 273	55,5	2 075	15,5	1 600	13,1	1 027	13,6	967	23,5
25 000 - 49 999	10 301	17,9	4 496	22,1	2 323	17,3	1 716	14,0	1 107	14,7	659	16,0
50 000 - 74 999	10 197	17,7	2 604	12,8	3 031	22,6	2 305	18,8	1 456	19,3	801	19,5
75 000 - 99 999	9 365	16,3	1 316	6,5	3 025	22,6	2 608	21,3	1 622	21,5	794	19,3
100 000 - 124 999	5 880	10,2	417	2,1	1 763	13,1	1 980	16,2	1 211	16,1	509	12,4
125 000 - 149 999	2 822	4,9	118	0,6	747	5,6	1 113	9,1	623	8,3	221	5,4
150 000 - 199 999	1 725	3,0	72	0,4	383	2,9	736	6,0	403	5,3	131	3,2
200 000 -	380	0,7	19	0,1	66	0,5	183	1,5	83	1,1	29	0,7
KAIKKI	57 614	100,0	20 312	100,0	13 413	100,0	12 241	100,0	7 536	100,0	4 112	100,0
Turun ja Porin lääni												
0 - 24 999	18 097	38,9	11 534	65,2	1 891	19,5	1 551	17,1	1 346	22,3	1 775	44,3
25 000 - 49 999	9 309	20,0	3 499	19,8	1 974	20,3	1 673	18,4	1 302	21,6	861	21,5
50 000 - 74 999	8 745	18,8	1 877	10,6	2 676	27,6	2 069	22,8	1 416	23,5	707	17,6
75 000 - 99 999	6 580	14,1	609	3,4	2 113	21,8	2 181	24,0	1 248	20,7	429	10,7
100 000 - 124 999	2 547	5,5	127	0,7	759	7,8	1 041	11,5	466	7,7	154	3,8
125 000 - 149 999	789	1,7	34	0,2	207	2,1	340	3,7	168	2,8	40	1,0
150 000 - 199 999	354	0,8	8	0,0	77	0,8	174	1,9	65	1,1	30	0,7
200 000 -	95	0,2	3	0,0	14	0,1	42	0,5	19	0,3	17	0,4
KAIKKI	46 506	100,0	17 685	100,0	9 710	100,0	9 073	100,0	6 032	100,0	4 006	100,0
Ahvenanmaan maakunta												
0 - 24 999	413	28,3	239	52,0	38	14,0	30	10,6	53	19,6	53	29,8
25 000 - 49 999	339	23,2	111	24,1	60	22,1	54	19,1	71	26,3	43	24,2
50 000 - 74 999	275	18,8	69	15,0	57	21,0	69	24,5	58	21,5	22	12,4
75 000 - 99 999	271	18,5	32	7,0	82	30,3	66	23,4	53	19,6	38	21,3
100 000 - 124 999	112	7,7	9	2,0	21	7,7	47	16,7	24	8,9	11	6,2
125 000 - 149 999	40	2,7	3	0,7	10	3,7	14	5,0	6	2,2	7	3,9
150 000 - 199 999	22	1,5	4	0,9	5	1,8	6	2,1	6	2,2	1	0,6
200 000 -	14	1,0	2	0,4	4	1,5	5	1,8	0	0,0	3	1,7
KAIKKI	1 461	100,0	460	100,0	271	100,0	282	100,0	270	100,0	178	100,0
Hämeen lääni												
0 - 24 999	15 070	38,5	9 766	66,1	1 715	20,7	1 322	16,7	963	19,3	1 304	40,5
25 000 - 49 999	7 418	18,9	2 793	18,9	1 690	20,4	1 319	16,6	959	19,3	657	20,4
50 000 - 74 999	7 045	18,0	1 559	10,5	2 108	25,4	1 726	21,8	1 110	22,3	542	16,9
75 000 - 99 999	5 732	14,6	516	3,5	1 738	21,0	1 925	24,3	1 093	22,0	460	14,3
100 000 - 124 999	2 608	6,7	114	0,8	718	8,7	1 053	13,3	558	11,2	165	5,1
125 000 - 149 999	873	2,2	27	0,2	222	2,7	373	4,7	204	4,1	47	1,5
150 000 - 199 999	364	0,9	6	0,0	76	0,9	168	2,1	79	1,6	35	1,1
200 000 -	88	0,2	4	0,0	18	0,2	41	0,5	16	0,3	9	0,3
KAIKKI	39 183	100,0	14 778	100,0	8 285	100,0	7 926	100,0	4 978	100,0	3 216	100,0
Kymen lääni												
0 - 24 999	11 062	42,2	7 068	68,7	1 259	23,1	1 099	21,3	826	23,7	810	44,7
25 000 - 49 999	5 105	19,5	1 852	18,0	1 106	20,3	982	19,1	761	21,8	404	22,3
50 000 - 74 999	4 124	15,7	937	9,1	1 237	22,7	1 007	19,5	674	19,3	269	14,8
75 000 - 99 999	3 593	13,7	359	3,5	1 213	22,2	1 148	22,3	679	19,5	194	10,7
100 000 - 124 999	1 557	5,9	59	0,6	475	8,7	583	11,3	361	10,4	79	4,4
125 000 - 149 999	520	2,0	10	0,1	128	2,3	218	4,2	130	3,7	34	1,9
150 000 - 199 999	200	0,8	1	0,0	33	0,6	96	1,9	51	1,5	19	1,0
200 000 -	48	0,2	6	0,1	3	0,1	21	0,4	9	0,3	9	0,5
KAIKKI	26 189	100,0	10 281	100,0	5 453	100,0	5 154	100,0	3 487	100,0	1 814	100,0
Mikkelin lääni												
0 - 24 999	9 930	46,3	5 825	73,5	1 177	26,3	1 028	24,7	901	30,3	999	52,5
25 000 - 49 999	4 546	21,2	1 325	16,7	1 145	25,6	941	22,6	745	25,0	390	20,5
50 000 - 74 999	3 766	17,6	597	7,5	1 178	26,3	1 006	24,2	690	23,2	295	15,5
75 000 - 99 999	2 123	9,9	158	2,0	667	14,9	741	17,8	397	13,3	160	8,4
100 000 - 124 999	759	3,5	23	0,3	233	5,2	286	6,9	174	5,8	43	2,3
125 000 - 149 999	219	1,0	5	0,1	46	1,0	103	2,5	49	1,6	16	0,8
150 000 - 199 999	91	0,4	1	0,0	25	0,6	40	1,0	20	0,7	5	0,3
200 000 -	39	0,2	4	0,1	11	0,2	21	0,5	1	0,0	2	0,1
KAIKKI	21 450	100,0	7 929	100,0	4 479	100,0	4 161	100,0	2 977	100,0	1 904	100,0

TAULU 2.4 VUONNA 1987 YKSITYISEN SEKTORIN TYÖSUHTEESSA TAI YRITTÄJÄNÄ OLLEET VALTION VEROTUKSESSA OLLEIDEN ANSIOTULOJEN, IÄN, SUKUPUOLEN, ELÄKELAIN JA ASUINLÄÄNIN MUKAAN

LEL MOLEMMAT SUKUPUOLET

Ansiotulot nk/vuosi	KAIKKI		- 24		25 - 34		35 - 44		45 - 54		55 - 64	
	lkn	%	lkn	%	lkn	%	lkn	%	lkn	%	lkn	%
Pohjois-Karjalan lääni												
0 - 24 999	9 026	48,6	5 002	73,3	1 398	30,8	1 071	29,1	789	35,3	766	58,4
25 000 - 49 999	3 961	21,3	1 161	17,0	1 115	24,6	805	21,9	596	26,7	284	21,6
50 000 - 74 999	3 067	16,5	532	7,8	1 132	24,9	810	22,0	434	19,4	159	12,1
75 000 - 99 999	1 740	9,4	100	1,5	658	14,5	645	17,5	271	12,1	66	5,0
100 000 - 124 999	584	3,1	24	0,4	188	4,1	253	6,9	96	4,3	23	1,8
125 000 - 149 999	140	0,8	4	0,1	41	0,9	63	1,7	24	1,1	8	0,6
150 000 - 199 999	70	0,4	2	0,0	8	0,2	30	0,8	21	0,9	9	0,7
200 000 -	22	0,1	4	0,1	4	0,1	7	0,2	5	0,2	2	0,2
KAIKKI	18 591	100,0	6 820	100,0	4 540	100,0	3 684	100,0	2 235	100,0	1 312	100,0
Kuopion lääni												
0 - 24 999	12 231	48,6	7 382	74,5	1 640	29,1	1 249	26,2	981	31,7	979	55,4
25 000 - 49 999	5 070	20,1	1 609	16,2	1 375	24,4	1 011	21,2	739	23,9	336	19,0
50 000 - 74 999	4 109	16,3	719	7,3	1 427	25,3	1 077	22,6	635	20,5	251	14,2
75 000 - 99 999	2 485	9,9	154	1,6	842	14,9	879	18,4	473	15,3	137	7,8
100 000 - 124 999	885	3,5	30	0,3	268	4,8	369	7,7	178	5,8	40	2,3
125 000 - 149 999	269	1,1	8	0,1	65	1,2	115	2,4	64	2,1	17	1,0
150 000 - 199 999	108	0,4	3	0,0	21	0,4	56	1,2	21	0,7	7	0,4
200 000 -	33	0,1	2	0,0	4	0,1	15	0,3	7	0,2	5	0,3
KAIKKI	25 171	100,0	9 905	100,0	5 636	100,0	4 771	100,0	3 093	100,0	1 766	100,0
Keski-Suomen lääni												
0 - 24 999	9 278	44,4	5 682	71,2	1 114	24,4	962	23,6	780	28,6	740	47,6
25 000 - 49 999	4 375	20,9	1 452	18,2	1 047	23,0	867	21,3	655	24,0	354	22,8
50 000 - 74 999	3 662	17,5	627	7,9	1 271	27,9	940	23,1	587	21,5	237	15,3
75 000 - 99 999	2 298	11,0	175	2,2	748	16,4	789	19,3	444	16,3	142	9,1
100 000 - 124 999	915	4,4	42	0,5	281	6,2	353	8,7	176	6,4	63	4,1
125 000 - 149 999	259	1,2	6	0,1	68	1,5	107	2,6	63	2,3	15	1,0
150 000 - 199 999	98	0,5	2	0,0	25	0,5	48	1,2	21	0,8	2	0,1
200 000 -	30	0,1	3	0,0	6	0,1	17	0,4	1	0,0	3	0,2
KAIKKI	20 907	100,0	7 983	100,0	4 561	100,0	4 078	100,0	2 731	100,0	1 554	100,0
Vaasan lääni												
0 - 24 999	16 357	45,1	10 695	71,3	1 576	22,0	1 182	18,7	968	23,3	1 936	53,3
25 000 - 49 999	7 514	20,7	2 598	17,3	1 619	22,6	1 392	22,0	1 109	26,6	796	21,9
50 000 - 74 999	6 668	18,4	1 329	8,9	2 117	29,6	1 680	26,6	1 022	24,6	520	14,3
75 000 - 99 999	3 914	10,8	300	2,0	1 321	18,5	1 299	20,6	733	17,6	261	7,2
100 000 - 124 999	1 291	3,6	73	0,5	389	5,4	520	8,2	232	5,6	77	2,1
125 000 - 149 999	363	1,0	12	0,1	92	1,3	157	2,5	74	1,8	28	0,8
150 000 - 199 999	140	0,4	0	0,0	33	0,5	72	1,1	26	0,6	9	0,2
200 000 -	29	0,1	3	0,0	0	0,0	15	0,2	5	0,1	6	0,2
KAIKKI	36 263	100,0	15 005	100,0	7 148	100,0	6 318	100,0	4 162	100,0	3 630	100,0
Oulun lääni												
0 - 24 999	18 679	48,3	11 715	72,3	2 620	29,0	1 733	25,0	1 414	31,9	1 197	58,6
25 000 - 49 999	7 981	20,6	2 917	18,0	2 196	24,3	1 421	20,5	1 063	24,0	384	18,8
50 000 - 74 999	6 246	16,2	1 189	7,3	2 310	25,6	1 604	23,1	903	20,4	240	11,7
75 000 - 99 999	3 804	9,8	314	1,9	1 330	14,7	1 325	19,1	694	15,6	141	6,9
100 000 - 124 999	1 378	3,6	55	0,3	457	5,1	582	8,4	243	5,5	41	2,0
125 000 - 149 999	376	1,0	15	0,1	91	1,0	156	2,2	82	1,8	32	1,6
150 000 - 199 999	157	0,4	3	0,0	28	0,3	91	1,3	29	0,7	6	0,3
200 000 -	45	0,1	5	0,0	10	0,1	21	0,3	5	0,1	4	0,2
KAIKKI	38 658	100,0	16 204	100,0	9 040	100,0	6 935	100,0	4 435	100,0	2 044	100,0
Lapin lääni												
0 - 24 999	10 098	47,8	5 962	73,3	1 593	30,6	1 049	27,1	911	32,0	583	54,0
25 000 - 49 999	4 617	21,8	1 441	17,7	1 375	26,4	868	22,4	725	25,4	208	19,3
50 000 - 74 999	3 315	15,7	556	6,8	1 210	23,3	835	21,5	561	19,7	153	14,2
75 000 - 99 999	2 111	10,0	152	1,9	760	14,6	689	17,8	419	14,7	91	8,4
100 000 - 124 999	718	3,4	27	0,3	206	4,0	301	7,8	155	5,4	29	2,7
125 000 - 149 999	182	0,9	4	0,0	43	0,8	83	2,1	44	1,5	8	0,7
150 000 - 199 999	87	0,4	4	0,0	12	0,2	46	1,2	21	0,7	4	0,4
200 000 -	39	0,2	1	0,0	4	0,1	10	0,3	15	0,5	9	0,8
KAIKKI	21 143	100,0	8 135	100,0	5 201	100,0	3 878	100,0	2 849	100,0	1 080	100,0

TAULU 2.4 VUONNA 1987 YKSITYISEN SEKTORIN TYÖSUHTEESSA TAI YRITTÄJÄNÄ OLLEET VALTION VEROTUKSESSA OLLIEN ANSIOTULOJEN, IÄN, SUKUPUOLEN, ELÄKELÄIN JA ASUINLÄÄNIN MUKAAN

YEL MOLEMMAT SUKUPUOLET

Ansiotulot nk/vuosi	KAIKKI		- 24		25 - 34		35 - 44		45 - 54		55 - 64	
	lkn	%	lkn	%	lkn	%	lkn	%	lkn	%	lkn	%
Koko maa												
0 - 24 999	29 484	18,3	1 639	34,4	7 762	22,1	10 184	16,6	6 217	15,8	3 682	17,8
25 000 - 49 999	31 645	19,6	1 442	30,3	7 539	21,4	11 056	18,0	7 323	18,6	4 285	20,7
50 000 - 74 999	32 426	20,1	918	19,3	7 613	21,6	12 132	19,8	7 710	19,5	4 053	19,5
75 000 - 99 999	23 888	14,8	450	9,4	5 128	14,6	9 462	15,4	5 866	14,9	2 982	14,4
100 000 - 124 999	15 769	9,8	167	3,5	3 119	8,9	6 665	10,9	3 971	10,1	1 847	8,9
125 000 - 149 999	9 645	6,0	68	1,4	1 662	4,7	4 091	6,7	2 627	6,7	1 197	5,8
150 000 - 199 999	10 073	6,2	67	1,4	1 501	4,3	4 230	6,9	2 991	7,6	1 284	6,2
200 000 -	8 527	5,3	45	0,9	859	2,4	3 477	5,7	2 742	7,0	1 404	6,8
KAIKKI	161 440	100,0	4 764	100,0	35 187	100,0	61 299	100,0	39 448	100,0	20 742	100,0
Uudenmaan lääni												
0 - 24 999	4 714	12,7	175	22,2	1 107	15,8	1 606	11,2	1 084	11,0	742	14,8
25 000 - 49 999	5 519	14,9	220	27,9	1 155	16,5	1 977	13,7	1 361	13,8	806	16,1
50 000 - 74 999	6 436	17,4	182	23,1	1 370	19,5	2 454	17,0	1 599	16,2	831	16,6
75 000 - 99 999	5 448	14,7	125	15,9	1 116	15,9	2 181	15,2	1 375	14,0	651	13,0
100 000 - 124 999	4 338	11,7	50	6,3	864	12,3	1 785	12,4	1 135	11,5	504	10,0
125 000 - 149 999	3 034	8,2	11	1,4	520	7,4	1 273	8,8	865	8,8	365	7,3
150 000 - 199 999	3 785	10,2	23	2,9	542	7,7	1 574	10,9	1 164	11,8	482	9,6
200 000 -	3 784	10,2	1	0,1	344	4,9	1 544	10,7	1 260	12,8	635	12,7
KAIKKI	37 059	100,0	788	100,0	7 018	100,0	14 394	100,0	9 843	100,0	5 016	100,0
Turun ja Porin lääni												
0 - 24 999	4 399	17,8	254	35,5	1 032	20,6	1 542	16,1	945	15,4	626	18,8
25 000 - 49 999	5 246	21,2	219	30,6	1 227	24,5	1 830	19,1	1 258	20,6	712	21,3
50 000 - 74 999	5 086	20,5	142	19,8	1 009	20,1	2 001	20,9	1 240	20,3	694	20,8
75 000 - 99 999	3 737	15,1	64	8,9	750	15,0	1 508	15,7	929	15,2	486	14,6
100 000 - 124 999	2 389	9,6	22	3,1	421	8,4	1 062	11,1	594	9,7	290	8,7
125 000 - 149 999	1 418	5,7	10	1,4	240	4,8	608	6,3	382	6,2	178	5,3
150 000 - 199 999	1 354	5,5	4	0,6	206	4,1	566	5,9	401	6,6	177	5,3
200 000 -	1 136	4,6	5	0,7	126	2,5	460	4,8	370	6,0	175	5,2
KAIKKI	24 761	100,0	716	100,0	5 011	100,0	9 577	100,0	6 119	100,0	3 338	100,0
Ahvenanmaan maakunta												
0 - 24 999	189	17,1	9	22,5	37	19,2	67	16,5	41	13,9	35	19,9
25 000 - 49 999	208	18,8	14	35,0	46	23,8	56	13,8	56	19,0	36	20,5
50 000 - 74 999	240	21,7	13	32,5	43	22,3	79	19,5	66	22,4	39	22,2
75 000 - 99 999	213	19,2	6	15,0	43	22,3	77	19,0	56	19,0	31	17,6
100 000 - 124 999	110	9,9	4	10,0	11	5,7	53	13,1	33	11,2	9	5,1
125 000 - 149 999	64	5,8	2	5,0	6	3,1	32	7,9	15	5,1	9	5,1
150 000 - 199 999	53	4,8	2	5,0	6	3,1	23	5,7	15	5,1	7	4,0
200 000 -	43	3,9	4	10,0	2	1,0	16	4,0	11	3,7	10	5,7
KAIKKI	1 108	100,0	40	100,0	193	100,0	405	100,0	294	100,0	176	100,0
Hämeen lääni												
0 - 24 999	4 344	18,8	274	35,7	1 128	22,7	1 471	16,6	952	16,9	519	17,9
25 000 - 49 999	4 536	19,6	236	30,7	987	19,8	1 613	18,3	1 067	19,0	633	21,9
50 000 - 74 999	4 598	19,9	139	18,1	1 120	22,5	1 730	19,6	1 079	19,2	530	18,3
75 000 - 99 999	3 404	14,7	64	8,3	719	14,4	1 374	15,5	842	15,0	405	14,0
100 000 - 124 999	2 348	10,2	26	3,4	445	8,9	1 025	11,6	585	10,4	267	9,2
125 000 - 149 999	1 364	5,9	11	1,4	248	5,0	579	6,6	344	6,1	182	6,3
150 000 - 199 999	1 412	6,1	5	0,7	210	4,2	601	6,8	416	7,4	180	6,2
200 000 -	1 082	4,7	11	1,4	119	2,4	444	5,0	332	5,9	176	6,1
KAIKKI	23 090	100,0	768	100,0	4 976	100,0	8 837	100,0	5 617	100,0	2 892	100,0
Kymen lääni												
0 - 24 999	1 961	20,7	106	39,8	508	25,9	720	19,5	405	17,9	222	17,2
25 000 - 49 999	1 953	20,6	83	31,2	448	22,8	693	18,8	443	19,6	286	22,2
50 000 - 74 999	1 784	18,8	51	19,2	408	20,8	688	18,6	405	17,9	232	18,0
75 000 - 99 999	1 360	14,4	17	6,4	250	12,7	572	15,5	340	15,1	181	14,1
100 000 - 124 999	899	9,5	3	1,1	164	8,3	386	10,5	232	10,3	114	8,9
125 000 - 149 999	594	6,3	3	1,1	87	4,4	267	7,2	151	6,7	86	6,7
150 000 - 199 999	509	5,4	4	1,5	65	3,3	202	5,5	156	6,9	82	6,4
200 000 -	413	4,4	4	1,5	35	1,8	163	4,4	126	5,6	85	6,6
KAIKKI	9 468	100,0	266	100,0	1 965	100,0	3 691	100,0	2 258	100,0	1 288	100,0
Mikkelin lääni												
0 - 24 999	1 420	21,8	89	43,8	351	24,3	459	19,4	356	22,4	165	18,3
25 000 - 49 999	1 451	22,3	65	32,0	354	24,5	492	20,8	318	20,0	222	24,6
50 000 - 74 999	1 375	21,1	25	12,3	310	21,5	523	22,1	318	20,0	199	22,0
75 000 - 99 999	905	13,9	14	6,9	202	14,0	348	14,7	211	13,3	130	14,4
100 000 - 124 999	540	8,3	2	1,0	103	7,1	222	9,4	138	8,7	75	8,3
125 000 - 149 999	335	5,1	0	0,0	61	4,2	144	6,1	94	5,9	36	4,0
150 000 - 199 999	283	4,3	0	0,0	41	2,8	105	4,4	99	6,2	38	4,2
200 000 -	187	2,9	1	0,5	20	1,4	72	3,0	57	3,6	37	4,1
KAIKKI	6 508	100,0	203	100,0	1 445	100,0	2 365	100,0	1 591	100,0	904	100,0

TAULU 2.4 VUONNA 1987 YKSITYISEN SEKTORIN TYÖSUHTEESSA TAI YRITTÄJÄNÄ OLLEET VALTION VEROTUKSESSA OLLIEN ANSIOTULOJEN, IÄN, SUKUPUOLEN, ELÄKELÄIN JA ASUINLÄÄNIN MUKAAN

YEL MOLEMMAT SUKUPUOLET

Ansiotulot mk/vuosi	KAIKKI		- 24		25 - 34		35 - 44		45 - 54		55 - 64	
	1kn	%	1kn	%	1kn	%	1kn	%	1kn	%	1kn	%
Pohjois-Karjalan lääni												
0 - 24 999	1 347	24,9	54	34,0	410	29,5	492	23,8	270	22,4	121	20,9
25 000 - 49 999	1 195	22,1	50	31,4	326	23,4	446	21,6	256	21,2	117	20,2
50 000 - 74 999	1 196	22,1	34	21,4	332	23,9	427	20,7	255	21,1	148	25,5
75 000 - 99 999	733	13,6	15	9,4	166	11,9	282	13,7	183	15,2	87	15,0
100 000 - 124 999	400	7,4	3	1,9	84	6,0	179	8,7	98	8,1	36	6,2
125 000 - 149 999	194	3,6	5	3,1	28	2,0	89	4,3	49	4,1	23	4,0
150 000 - 199 999	204	3,8	4	2,5	31	2,2	97	4,7	49	4,1	23	4,0
200 000 -	141	2,6	3	1,9	17	1,2	52	2,5	47	3,9	22	3,8
KAIKKI	5 401	100,0	159	100,0	1 391	100,0	2 064	100,0	1 207	100,0	580	100,0
Kuopion lääni												
0 - 24 999	1 398	19,5	76	34,5	415	23,4	474	17,6	270	16,8	163	18,4
25 000 - 49 999	1 453	20,3	64	29,1	410	23,1	509	18,9	298	18,6	172	19,5
50 000 - 74 999	1 417	19,8	41	18,6	381	21,5	522	19,4	304	18,9	169	19,1
75 000 - 99 999	1 109	15,5	27	12,3	258	14,5	429	15,9	257	16,0	138	15,6
100 000 - 124 999	678	9,5	5	2,3	144	8,1	267	9,9	170	10,6	92	10,4
125 000 - 149 999	370	5,2	5	2,3	55	3,1	155	5,8	97	6,0	58	6,6
150 000 - 199 999	417	5,8	5	2,3	57	3,2	205	7,6	112	7,0	38	4,3
200 000 -	334	4,7	2	0,9	52	2,9	129	4,8	97	6,0	54	6,1
KAIKKI	7 173	100,0	220	100,0	1 774	100,0	2 690	100,0	1 605	100,0	884	100,0
Keski-Suomen lääni												
0 - 24 999	1 546	20,5	104	40,8	416	23,9	548	19,1	301	16,9	177	19,6
25 000 - 49 999	1 565	20,7	87	34,1	395	22,7	553	19,3	348	19,5	182	20,2
50 000 - 74 999	1 597	21,1	38	14,9	391	22,4	593	20,7	382	21,4	193	21,4
75 000 - 99 999	1 064	14,1	16	6,3	255	14,6	412	14,4	247	13,9	134	14,9
100 000 - 124 999	666	8,8	1	0,4	140	8,0	293	10,2	153	8,6	79	8,8
125 000 - 149 999	435	5,8	3	1,2	71	4,1	188	6,5	119	6,7	54	6,0
150 000 - 199 999	398	5,3	3	1,2	50	2,9	171	6,0	126	7,1	48	5,3
200 000 -	283	3,7	3	1,2	25	1,4	113	3,9	107	6,0	35	3,9
KAIKKI	7 554	100,0	255	100,0	1 743	100,0	2 871	100,0	1 783	100,0	902	100,0
Vaasan lääni												
0 - 24 999	3 801	19,2	221	32,7	988	21,9	1 267	17,5	754	16,2	571	21,2
25 000 - 49 999	4 466	22,6	218	32,2	1 087	24,1	1 481	20,5	1 030	22,2	650	24,2
50 000 - 74 999	4 566	23,1	138	20,4	1 111	24,6	1 655	22,9	1 103	23,8	559	20,8
75 000 - 99 999	3 127	15,8	53	7,8	676	15,0	1 232	17,0	747	16,1	419	15,6
100 000 - 124 999	1 719	8,7	28	4,1	346	7,7	711	9,8	415	8,9	219	8,1
125 000 - 149 999	863	4,4	11	1,6	139	3,1	368	5,1	241	5,2	104	3,9
150 000 - 199 999	736	3,7	9	1,3	123	2,7	309	4,3	196	4,2	99	3,7
200 000 -	482	2,4	6	0,9	47	1,0	206	2,8	156	3,4	67	2,5
KAIKKI	19 752	100,0	676	100,0	4 517	100,0	7 229	100,0	4 642	100,0	2 688	100,0
Oulun lääni												
0 - 24 999	2 718	21,3	179	37,4	875	25,5	983	20,5	492	17,5	189	15,0
25 000 - 49 999	2 590	20,3	142	29,7	728	21,3	926	19,4	514	18,2	280	22,2
50 000 - 74 999	2 671	20,9	85	17,8	752	22,0	970	20,3	606	21,5	258	20,4
75 000 - 99 999	1 887	14,8	39	8,2	477	13,9	715	14,9	432	15,3	224	17,7
100 000 - 124 999	1 149	9,0	20	4,2	277	8,1	468	9,8	279	9,9	105	8,3
125 000 - 149 999	653	5,1	5	1,0	143	4,2	265	5,5	183	6,5	57	4,5
150 000 - 199 999	644	5,0	5	1,0	124	3,6	253	5,3	178	6,3	84	6,6
200 000 -	458	3,6	3	0,6	49	1,4	204	4,3	135	4,8	67	5,3
KAIKKI	12 770	100,0	478	100,0	3 425	100,0	4 784	100,0	2 819	100,0	1 264	100,0
Lapin lääni												
0 - 24 999	1 647	24,2	98	50,3	495	28,6	555	23,2	347	20,8	152	18,8
25 000 - 49 999	1 463	21,5	44	22,6	376	21,7	480	20,1	374	22,4	189	23,3
50 000 - 74 999	1 460	21,5	30	15,4	386	22,3	490	20,5	353	21,1	201	24,8
75 000 - 99 999	901	13,3	10	5,1	216	12,5	332	13,9	247	14,8	96	11,9
100 000 - 124 999	533	7,8	3	1,5	120	6,9	214	8,9	139	8,3	57	7,0
125 000 - 149 999	321	4,7	2	1,0	64	3,7	123	5,1	87	5,2	45	5,6
150 000 - 199 999	278	4,1	3	1,5	46	2,7	124	5,2	79	4,7	26	3,2
200 000 -	184	2,7	2	1,0	23	1,3	74	3,1	44	2,6	41	5,1
KAIKKI	6 796	100,0	195	100,0	1 729	100,0	2 392	100,0	1 670	100,0	810	100,0

TAULU 2.4 VUONNA 1987 YKSITYISEN SEKTORIN TYÖSUHTEESSA TAI YRITTÄJÄNÄ OLLEET VALTION VEROTUKSESSA OLLEIDEN ANSIOTULOJEN, IÄN, SUKUPUOLEN, ELÄKELAIN JA ASUINLÄÄNIN MUKAAN

ANSIOTULOT mk/vuosi	MOLEMMAT SUKUPUOLET											
	KAIKKI		- 24		25 - 34		35 - 44		45 - 54		55 - 64	
	lkm	%	lkm	%	lkm	%	lkm	%	lkm	%	lkm	%
Koko maa												
0 - 24 999	66 203	32,3	3 125	43,7	11 139	32,5	15 065	26,8	17 517	29,5	19 357	40,7
25 000 - 49 999	57 786	28,2	2 225	31,1	9 731	28,4	15 174	27,0	17 280	29,1	13 376	28,1
50 000 - 74 999	41 739	20,4	1 211	16,9	7 188	21,0	12 547	22,3	12 756	21,5	8 037	16,9
75 000 - 99 999	22 738	11,1	412	5,8	3 801	11,1	7 460	13,3	7 069	11,9	3 996	8,4
100 000 - 124 999	8 728	4,3	120	1,7	1 429	4,2	3 275	5,8	2 570	4,3	1 334	2,8
125 000 - 149 999	3 562	1,7	54	0,8	488	1,4	1 334	2,4	1 049	1,8	637	1,3
150 000 - 199 999	2 579	1,3	34	0,5	338	1,0	943	1,7	768	1,3	496	1,0
200 000 -	1 381	0,7	35	0,5	138	0,4	461	0,8	419	0,7	328	0,7
KAIKKI	204 650	100,0	7 151	100,0	34 240	100,0	56 274	100,0	59 431	100,0	47 554	100,0
Uudenmaan lääni												
0 - 24 999	2 759	22,6	107	29,5	397	21,2	603	17,2	703	20,4	949	31,2
25 000 - 49 999	2 795	22,9	110	30,3	463	24,8	717	20,5	763	22,2	742	24,4
50 000 - 74 999	2 808	23,0	76	20,9	422	22,6	848	24,2	834	24,3	628	20,7
75 000 - 99 999	1 847	15,1	48	13,2	289	15,5	597	17,0	572	16,6	341	11,2
100 000 - 124 999	877	7,2	15	4,1	139	7,4	302	8,6	254	7,4	167	5,5
125 000 - 149 999	444	3,6	3	0,8	63	3,4	176	5,0	114	3,3	88	2,9
150 000 - 199 999	394	3,2	2	0,6	67	3,6	143	4,1	116	3,4	66	2,2
200 000 -	283	2,3	1	0,3	25	1,3	118	3,4	83	2,4	56	1,8
KAIKKI	12 212	100,0	363	100,0	1 869	100,0	3 504	100,0	3 439	100,0	3 037	100,0
Turun ja Porin lääni												
0 - 24 999	9 704	28,9	432	39,8	1 323	26,9	1 987	21,8	2 555	26,0	3 407	39,6
25 000 - 49 999	8 497	25,3	334	30,8	1 267	25,8	2 105	23,1	2 511	25,5	2 280	26,5
50 000 - 74 999	6 974	20,8	210	19,3	1 133	23,1	2 063	22,6	2 107	21,4	1 461	17,0
75 000 - 99 999	4 512	13,4	70	6,4	692	14,1	1 519	16,7	1 463	14,9	768	8,9
100 000 - 124 999	1 914	5,7	22	2,0	280	5,7	746	8,2	575	5,8	291	3,4
125 000 - 149 999	848	2,5	17	1,6	97	2,0	289	3,2	289	2,9	156	1,8
150 000 - 199 999	696	2,1	4	0,4	78	1,6	267	2,9	206	2,1	141	1,6
200 000 -	419	1,2	4	0,4	41	0,8	132	1,4	139	1,4	103	1,2
KAIKKI	33 561	100,0	1 086	100,0	4 913	100,0	9 110	100,0	9 845	100,0	8 607	100,0
Ahvenanmaan maakunta												
0 - 24 999	310	19,9	6	14,3	31	15,6	58	15,3	89	18,7	126	27,3
25 000 - 49 999	413	26,5	18	42,9	49	24,6	70	18,5	141	29,7	135	29,3
50 000 - 74 999	367	23,6	10	23,8	48	24,1	105	27,7	115	24,2	89	19,3
75 000 - 99 999	268	17,2	4	9,5	38	19,1	64	16,9	86	18,1	76	16,5
100 000 - 124 999	118	7,6	3	7,1	25	12,6	50	13,2	20	4,2	20	4,3
125 000 - 149 999	47	3,0	1	2,4	10	5,0	17	4,5	7	1,5	12	2,6
150 000 - 199 999	23	1,5	3	7,1	3	1,5	5	1,3	11	2,3	1	0,2
200 000 -	23	1,5	2	4,8	4	2,0	7	1,8	6	1,3	4	0,9
KAIKKI	1 556	100,0	42	100,0	199	100,0	379	100,0	475	100,0	461	100,0
Hämeen lääni												
0 - 24 999	5 677	28,0	226	40,4	829	27,2	1 249	22,2	1 509	25,9	1 864	35,9
25 000 - 49 999	5 318	26,3	181	32,4	766	25,1	1 366	24,3	1 506	25,8	1 499	28,9
50 000 - 74 999	4 310	21,3	96	17,2	681	22,3	1 277	22,7	1 328	22,8	928	17,9
75 000 - 99 999	2 753	13,6	41	7,3	433	14,2	931	16,5	836	14,3	512	9,9
100 000 - 124 999	1 098	5,4	11	2,0	183	6,0	424	7,5	319	5,5	161	3,1
125 000 - 149 999	501	2,5	3	0,5	85	2,8	185	3,3	152	2,6	76	1,5
150 000 - 199 999	398	2,0	1	0,2	50	1,6	138	2,5	122	2,1	87	1,7
200 000 -	189	0,9	2	0,4	23	0,8	59	1,0	56	1,0	49	0,9
KAIKKI	20 256	100,0	559	100,0	3 049	100,0	5 632	100,0	5 830	100,0	5 186	100,0
Kymen lääni												
0 - 24 999	4 464	32,1	181	40,7	593	28,4	967	26,4	1 253	29,8	1 470	42,1
25 000 - 49 999	3 927	28,3	140	31,5	587	28,1	995	27,2	1 182	28,1	1 023	29,3
50 000 - 74 999	2 812	20,2	71	16,0	479	22,9	806	22,0	913	21,7	543	15,5
75 000 - 99 999	1 518	10,9	39	8,8	240	11,5	460	12,6	511	12,2	268	7,7
100 000 - 124 999	640	4,6	10	2,2	115	5,5	226	6,2	190	4,5	99	2,8
125 000 - 149 999	295	2,1	3	0,7	45	2,2	122	3,3	83	2,0	42	1,2
150 000 - 199 999	170	1,2	2	0,4	22	1,1	62	1,7	54	1,3	30	0,9
200 000 -	67	0,5	5	1,1	7	0,3	24	0,7	13	0,3	18	0,5
KAIKKI	13 889	100,0	445	100,0	2 088	100,0	3 662	100,0	4 201	100,0	3 493	100,0
Mikkelin lääni												
0 - 24 999	5 281	36,7	238	49,3	800	35,7	1 263	31,6	1 476	34,4	1 504	44,7
25 000 - 49 999	4 251	29,6	135	28,0	660	29,4	1 174	29,4	1 320	30,8	962	28,6
50 000 - 74 999	2 765	19,2	76	15,7	455	20,3	850	21,3	839	19,6	545	16,2
75 000 - 99 999	1 278	8,9	24	5,0	224	10,0	419	10,5	388	9,0	223	6,6
100 000 - 124 999	494	3,4	7	1,4	69	3,1	181	4,5	166	3,9	71	2,1
125 000 - 149 999	174	1,2	3	0,6	17	0,8	68	1,7	57	1,3	29	0,9
150 000 - 199 999	91	0,6	5	1,0	13	0,6	26	0,7	28	0,7	19	0,6
200 000 -	51	0,4	4	0,8	7	0,3	15	0,4	13	0,3	12	0,4
KAIKKI	14 376	100,0	483	100,0	2 244	100,0	3 998	100,0	4 289	100,0	3 362	100,0

TAULU 2.4 VUONNA 1987 YKSITYISEN SEKTORIN TYÖSUHTEESSA TAI YRITTÄJÄNÄ OLLEET VALTION VEROTUKSESSA OLLEIDEN ANSIOTULOJEN, IÄN, SUKUPUOLEN, ELÄKELÄIN JA ASUINLÄÄNIN MUKAAN

MYEL MOLEMMAK SUKUPUOLET

Ansiotulot mk/vuosi	KAIKKI		- 24		25 - 34		35 - 44		45 - 54		55 - 64	
	lkm	%	lkm	%	lkm	%	lkm	%	lkm	%	lkm	%
Pohjois-Karjalan lääni												
0 - 24 999	4 557	39,7	250	51,3	839	39,0	1 101	34,1	1 216	38,0	1 151	47,7
25 000 - 49 999	3 513	30,6	144	29,6	678	31,5	985	30,5	1 021	31,9	685	28,4
50 000 - 74 999	2 012	17,5	61	12,5	396	18,4	662	20,5	554	17,3	339	14,1
75 000 - 99 999	951	8,3	21	4,3	177	8,2	318	9,8	283	8,8	152	6,3
100 000 - 124 999	265	2,3	6	1,2	41	1,9	97	3,0	79	2,5	42	1,7
125 000 - 149 999	98	0,9	3	0,6	9	0,4	40	1,2	24	0,8	22	0,9
150 000 - 199 999	74	0,6	5	1,0	13	0,6	19	0,6	17	0,5	20	0,8
200 000 -	28	0,2	0	0,0	4	0,2	8	0,2	9	0,3	7	0,3
KAIKKI	11 485	100,0	487	100,0	2 154	100,0	3 232	100,0	3 200	100,0	2 412	100,0
Kuopion lääni												
0 - 24 999	5 361	33,6	311	48,1	1 105	34,9	1 265	27,9	1 373	30,6	1 307	42,1
25 000 - 49 999	5 040	31,6	210	32,5	1 015	32,0	1 390	30,7	1 506	33,5	919	29,6
50 000 - 74 999	3 184	20,0	91	14,1	635	20,0	1 017	22,4	950	21,2	491	15,8
75 000 - 99 999	1 524	9,6	28	4,3	288	9,1	525	11,6	426	9,5	257	8,3
100 000 - 124 999	499	3,1	3	0,5	82	2,6	202	4,5	144	3,2	68	2,2
125 000 - 149 999	181	1,1	2	0,3	25	0,8	69	1,5	52	1,2	33	1,1
150 000 - 199 999	113	0,7	0	0,0	18	0,6	48	1,1	25	0,6	22	0,7
200 000 -	46	0,3	3	0,5	2	0,1	18	0,4	12	0,3	11	0,4
KAIKKI	15 943	100,0	646	100,0	3 169	100,0	4 533	100,0	4 490	100,0	3 105	100,0
Keski-Suomen lääni												
0 - 24 999	4 528	37,8	184	51,5	757	38,2	1 119	33,8	1 247	35,0	1 221	44,1
25 000 - 49 999	3 503	29,2	100	28,0	576	29,0	950	28,7	1 073	30,1	804	29,0
50 000 - 74 999	2 187	18,3	52	14,6	365	18,4	657	19,8	690	19,4	423	15,3
75 000 - 99 999	1 096	9,1	16	4,5	186	9,4	365	11,0	333	9,4	196	7,1
100 000 - 124 999	396	3,3	6	1,7	64	3,2	131	4,0	134	3,8	61	2,2
125 000 - 149 999	134	1,1	2	0,6	20	1,0	35	1,1	41	1,2	36	1,3
150 000 - 199 999	99	0,8	1	0,3	13	0,7	38	1,1	29	0,8	18	0,7
200 000 -	46	0,4	3	0,8	2	0,1	18	0,5	15	0,4	8	0,3
KAIKKI	11 983	100,0	357	100,0	1 984	100,0	3 313	100,0	3 560	100,0	2 769	100,0
Vaasan lääni												
0 - 24 999	10 391	27,8	435	34,2	1 762	27,4	2 349	22,2	2 583	24,3	3 262	38,7
25 000 - 49 999	10 941	29,3	427	33,6	1 823	28,4	2 939	27,8	3 290	30,9	2 462	29,2
50 000 - 74 999	8 903	23,8	285	22,4	1 559	24,3	2 757	26,0	2 715	25,5	1 587	18,8
75 000 - 99 999	4 534	12,1	90	7,1	847	13,2	1 541	14,6	1 333	12,5	723	8,6
100 000 - 124 999	1 563	4,2	26	2,0	297	4,6	595	5,6	420	3,9	225	2,7
125 000 - 149 999	564	1,5	8	0,6	79	1,2	237	2,2	157	1,5	83	1,0
150 000 - 199 999	338	0,9	3	0,2	48	0,7	127	1,2	101	0,9	59	0,7
200 000 -	140	0,4	4	0,3	13	0,2	44	0,4	50	0,5	29	0,3
KAIKKI	37 365	100,0	1 271	100,0	6 428	100,0	10 589	100,0	10 648	100,0	8 429	100,0
Oulun lääni												
0 - 24 999	9 262	39,9	553	52,8	1 952	42,2	2 229	35,9	2 415	36,2	2 113	45,4
25 000 - 49 999	7 133	30,7	315	30,1	1 396	30,2	1 900	30,6	2 156	32,3	1 366	29,3
50 000 - 74 999	4 028	17,4	139	13,3	815	17,6	1 156	18,6	1 218	18,3	700	15,0
75 000 - 99 999	1 809	7,8	26	2,5	305	6,6	557	9,0	606	9,1	315	6,8
100 000 - 124 999	595	2,6	10	1,0	105	2,3	225	3,6	174	2,6	81	1,7
125 000 - 149 999	195	0,8	4	0,4	31	0,7	71	1,1	46	0,7	43	0,9
150 000 - 199 999	135	0,6	6	0,6	12	0,3	55	0,9	38	0,6	24	0,5
200 000 -	60	0,3	2	0,2	5	0,1	18	0,3	16	0,2	19	0,4
KAIKKI	23 209	100,0	1 047	100,0	4 621	100,0	6 211	100,0	6 671	100,0	4 659	100,0
Lapin lääni												
0 - 24 999	3 909	44,3	202	55,3	751	49,3	875	41,4	1 098	39,5	983	48,3
25 000 - 49 999	2 455	27,9	111	30,4	451	29,6	583	27,6	811	29,1	499	24,5
50 000 - 74 999	1 389	15,8	44	12,1	200	13,1	349	16,5	493	17,7	303	14,9
75 000 - 99 999	648	7,4	5	1,4	82	5,4	164	7,8	232	8,3	165	8,1
100 000 - 124 999	269	3,1	1	0,3	29	1,9	96	4,5	95	3,4	48	2,4
125 000 - 149 999	81	0,9	5	1,4	7	0,5	25	1,2	27	1,0	17	0,8
150 000 - 199 999	48	0,5	2	0,5	1	0,1	15	0,7	21	0,8	9	0,4
200 000 -	29	0,3	5	1,4	5	0,3	0	0,0	7	0,3	12	0,6
KAIKKI	8 815	100,0	365	100,0	1 522	100,0	2 111	100,0	2 783	100,0	2 034	100,0

TAULU 2.4 VUONNA 1987 YKSITYISEN SEKTORIN TYÖSUHTEESSA TAI YRITTÄJÄNÄ OLLEET VALTION VEROTUKSESSA OLLEIDEN ANSIOTULOJEN, IÄN, SUKUPUOLEN, ELÄKELAIN JA ASUINLÄÄNIN MUKAAN

MIEHET

Ansiotulot mk/vuosi	KAIKKI		- 24		25 - 34		35 - 44		45 - 54		55 - 64	
	lkm	%	lkm	%	lkm	%	lkm	%	lkm	%	lkm	%
Koko maa												
0 - 24 999	208 796	18,2	118 378	48,1	29 820	9,7	24 317	7,8	17 952	9,6	18 329	20,2
25 000 - 49 999	154 681	13,5	58 517	23,8	35 935	11,7	26 561	8,5	19 553	10,4	14 115	15,6
50 000 - 74 999	220 660	19,3	45 852	18,6	75 926	24,7	51 234	16,3	31 484	16,8	16 164	17,8
75 000 - 99 999	251 525	22,0	18 033	7,3	86 529	28,2	82 466	26,3	46 875	25,0	17 622	19,5
100 000 - 124 999	146 748	12,8	4 246	1,7	45 788	14,9	56 488	18,0	30 550	16,3	9 676	10,7
125 000 - 149 999	69 635	6,1	810	0,3	18 248	5,9	29 497	9,4	15 870	8,5	5 210	5,8
150 000 - 199 999	55 372	4,8	267	0,1	11 055	3,6	25 532	8,1	13 808	7,4	4 710	5,2
200 000 -	37 459	3,3	73	0,0	3 831	1,2	17 312	5,5	11 506	6,1	4 737	5,2
KAIKKI	1 144 883	100,0	246 183	100,0	307 132	100,0	313 407	100,0	187 598	100,0	90 563	100,0
Uudenmaan lääni												
0 - 24 999	39 051	13,1	26 238	42,4	4 816	5,8	3 524	4,2	2 283	4,8	2 190	9,9
25 000 - 49 999	29 467	9,9	14 380	23,2	6 624	8,0	4 023	4,8	2 503	5,3	1 937	8,8
50 000 - 74 999	43 988	14,8	12 403	20,0	14 516	17,5	8 553	10,2	5 301	11,2	3 215	14,6
75 000 - 99 999	63 022	21,2	6 469	10,5	23 364	28,2	17 905	21,4	10 419	21,9	4 865	22,1
100 000 - 124 999	46 774	15,7	1 788	2,9	16 487	19,9	16 348	19,5	8 842	18,6	3 309	15,0
125 000 - 149 999	27 394	9,2	373	0,6	8 426	10,2	11 047	13,2	5 612	11,8	1 936	8,8
150 000 - 199 999	26 667	9,0	185	0,3	6 136	7,4	12 251	14,6	6 057	12,8	2 038	9,2
200 000 -	21 510	7,2	37	0,1	2 372	2,9	10 061	12,0	6 473	13,6	2 567	11,6
KAIKKI	297 873	100,0	61 873	100,0	82 741	100,0	83 712	100,0	47 490	100,0	22 057	100,0
Turun ja Porin lääni												
0 - 24 999	28 494	16,8	16 421	45,1	3 525	8,2	3 117	6,6	2 526	8,9	2 905	20,1
25 000 - 49 999	22 312	13,2	8 849	24,3	4 575	10,6	3 713	7,9	2 864	10,1	2 311	16,0
50 000 - 74 999	34 333	20,3	7 453	20,5	10 985	25,5	7 957	16,9	5 090	17,9	2 848	19,7
75 000 - 99 999	42 241	24,9	2 959	8,1	13 884	32,3	14 398	30,6	8 019	28,3	2 981	20,6
100 000 - 124 999	22 285	13,2	569	1,6	6 389	14,8	9 097	19,3	4 770	16,8	1 460	10,1
125 000 - 149 999	8 995	5,3	114	0,3	2 105	4,9	3 887	8,3	2 165	7,6	724	5,0
150 000 - 199 999	6 534	3,9	17	0,0	1 181	2,7	3 033	6,4	1 657	5,8	646	4,5
200 000 -	4 119	2,4	5	0,0	333	0,9	1 839	3,9	1 286	4,5	596	4,1
KAIKKI	169 313	100,0	36 387	100,0	43 037	100,0	47 041	100,0	28 377	100,0	14 471	100,0
Ahvenanmaan maakunta												
0 - 24 999	912	18,2	538	45,2	92	8,2	88	7,1	94	10,9	100	16,4
25 000 - 49 999	771	15,4	292	24,6	129	11,5	105	8,5	126	14,6	119	19,5
50 000 - 74 999	986	19,6	230	20,0	255	22,8	204	16,4	175	20,3	114	18,7
75 000 - 99 999	1 156	23,0	102	8,6	374	33,5	333	26,8	203	23,5	144	23,6
100 000 - 124 999	571	11,4	17	1,4	154	13,8	235	18,9	110	12,7	55	9,0
125 000 - 149 999	283	5,6	2	0,2	63	5,6	133	10,7	51	5,9	34	5,6
150 000 - 199 999	189	3,8	1	0,1	32	2,9	75	6,0	64	7,4	17	2,8
200 000 -	156	3,1	1	0,1	19	1,7	69	5,6	40	4,6	27	4,4
KAIKKI	5 022	100,0	1 189	100,0	1 118	100,0	1 242	100,0	863	100,0	610	100,0
Hämeen lääni												
0 - 24 999	25 708	16,3	15 385	46,0	3 487	8,4	2 761	6,1	1 898	7,2	2 177	18,4
25 000 - 49 999	19 507	12,3	8 087	24,2	4 299	10,4	3 176	7,1	2 214	8,3	1 731	14,6
50 000 - 74 999	31 732	20,1	6 785	20,3	10 555	25,4	7 435	16,6	4 716	17,8	2 241	18,9
75 000 - 99 999	40 559	25,6	2 627	7,9	13 326	32,1	13 948	31,1	7 983	30,1	2 675	22,6
100 000 - 124 999	21 179	13,4	448	1,3	6 193	14,9	8 713	19,4	4 578	17,3	1 247	10,5
125 000 - 149 999	8 891	5,6	64	0,2	2 079	5,0	3 956	8,8	2 117	8,0	675	5,7
150 000 - 199 999	6 559	4,1	14	0,0	1 176	2,8	3 021	6,7	1 751	6,6	597	5,0
200 000 -	4 053	2,6	14	0,0	382	0,9	1 886	4,2	1 264	4,8	507	4,3
KAIKKI	158 188	100,0	33 424	100,0	41 497	100,0	44 896	100,0	26 521	100,0	11 850	100,0
Kymen lääni												
0 - 24 999	13 434	17,3	7 400	46,8	1 780	9,1	1 666	7,7	1 240	8,8	1 268	19,7
25 000 - 49 999	9 998	12,9	3 823	23,9	2 106	10,8	1 738	8,1	1 299	9,2	1 032	16,0
50 000 - 74 999	12 842	16,6	2 733	17,1	4 206	21,6	2 973	13,8	1 919	13,6	1 011	15,7
75 000 - 99 999	16 886	21,8	1 327	8,3	5 475	28,1	5 485	25,4	3 466	24,6	1 133	17,6
100 000 - 124 999	13 191	17,0	519	3,2	3 866	19,8	4 835	22,4	3 040	21,6	931	14,4
125 000 - 149 999	6 214	8,0	86	0,5	1 454	7,5	2 605	12,1	1 588	11,3	481	7,5
150 000 - 199 999	3 428	4,4	9	0,1	495	2,5	1 563	7,3	1 007	7,2	354	5,5
200 000 -	1 566	2,0	1	0,0	115	0,6	693	3,2	516	3,7	241	3,7
KAIKKI	77 561	100,0	15 980	100,0	19 497	100,0	21 558	100,0	14 075	100,0	6 451	100,0
Mikkelin lääni												
0 - 24 999	11 220	23,9	5 642	54,3	1 671	13,7	1 497	12,4	1 223	15,4	1 187	26,9
25 000 - 49 999	8 085	17,2	2 409	23,2	1 886	15,4	1 576	13,1	1 264	15,9	950	21,6
50 000 - 74 999	11 347	24,1	1 775	17,1	3 939	32,2	2 856	23,7	1 847	23,3	930	21,1
75 000 - 99 999	9 426	20,0	476	4,6	3 078	25,2	3 266	27,0	1 883	23,7	723	16,4
100 000 - 124 999	3 740	8,0	72	0,7	1 070	8,7	1 438	11,9	859	10,8	301	6,8
125 000 - 149 999	1 626	3,5	14	0,1	351	2,9	724	6,0	405	5,1	132	3,0
150 000 - 199 999	1 041	2,2	2	0,0	193	1,6	466	3,9	278	3,5	102	2,3
200 000 -	556	1,2	3	0,0	49	0,4	251	2,1	173	2,2	80	1,8
KAIKKI	47 040	100,0	10 392	100,0	12 237	100,0	12 074	100,0	7 932	100,0	4 405	100,0

TAULU 2.4 VUONNA 1987 YKSITYISEN SEKTORIN TYÖSUHTEESSA TAI YRITTÄJÄNÄ OLLEET VALTION VEROTUKSESSA OLLEIDEN ANSIOTULOJEN, IÄN, SUKUPUOLEN, ELÄKELÄIN JA ASUINLÄÄNIN MUKAAN

MIEHET

Ansiotulot nk/vuosi	KAIKKI		- 24		25 - 34		35 - 44		45 - 54		55 - 64	
	lkn	%	lkn	%	lkn	%	lkn	%	lkn	%	lkn	%
Pohjois-Karjalan lääni												
0 - 24 999	9 953	26,2	4 578	56,3	1 792	16,7	1 561	15,3	1 066	18,0	956	32,6
25 000 - 49 999	6 782	17,9	1 856	22,8	1 831	17,1	1 421	13,9	1 032	17,4	642	21,9
50 000 - 74 999	8 617	22,7	1 314	16,1	3 297	30,7	2 259	22,1	1 199	20,3	548	18,7
75 000 - 99 999	7 475	19,7	330	4,1	2 625	24,5	2 715	26,5	1 389	23,5	416	14,2
100 000 - 124 999	2 856	7,5	52	0,6	810	7,5	1 218	11,9	614	10,4	162	5,5
125 000 - 149 999	1 093	2,9	5	0,1	227	2,1	513	5,0	269	4,5	79	2,7
150 000 - 199 999	812	2,1	1	0,0	121	1,1	384	3,8	227	3,8	79	2,7
200 000 -	367	1,0	3	0,0	28	0,3	164	1,6	122	2,1	50	1,7
KAIKKI	37 954	100,0	8 138	100,0	10 731	100,0	10 235	100,0	5 918	100,0	2 932	100,0
Kuopion lääni												
0 - 24 999	13 319	23,6	6 739	54,4	2 226	14,1	1 803	12,1	1 300	14,6	1 251	28,7
25 000 - 49 999	9 487	16,8	2 936	23,7	2 480	15,7	1 851	12,4	1 370	15,4	850	19,5
50 000 - 74 999	12 380	22,0	2 004	16,2	4 590	29,1	3 131	21,0	1 830	20,5	825	18,9
75 000 - 99 999	10 961	19,4	531	4,3	3 831	24,3	3 827	25,6	2 082	23,4	690	15,8
100 000 - 124 999	5 090	9,0	122	1,0	1 599	10,1	2 031	13,6	1 037	11,6	301	6,9
125 000 - 149 999	2 532	4,5	51	0,4	657	4,2	1 030	6,9	597	6,7	197	4,5
150 000 - 199 999	1 696	3,0	8	0,1	284	1,8	836	5,6	441	4,9	127	2,9
200 000 -	915	1,6	2	0,0	115	0,7	421	2,8	259	2,9	118	2,7
KAIKKI	56 380	100,0	12 393	100,0	15 782	100,0	14 930	100,0	8 916	100,0	4 359	100,0
Keski-Suomen lääni												
0 - 24 999	11 499	20,6	6 032	51,0	1 710	11,3	1 527	10,0	1 139	12,1	1 091	25,4
25 000 - 49 999	8 380	15,0	2 868	24,3	2 024	13,4	1 551	10,2	1 192	12,7	745	17,3
50 000 - 74 999	11 965	21,4	2 045	17,3	4 397	29,0	2 947	19,3	1 786	19,0	790	18,4
75 000 - 99 999	11 509	20,6	664	5,6	3 922	25,9	3 905	25,6	2 218	23,6	800	18,6
100 000 - 124 999	6 859	12,3	177	1,5	2 050	13,5	2 702	17,7	1 504	16,0	426	9,9
125 000 - 149 999	2 933	5,2	28	0,2	689	4,5	1 303	8,5	689	7,3	224	5,2
150 000 - 199 999	1 812	3,2	0	0,0	291	1,9	851	5,6	536	5,7	134	3,1
200 000 -	956	1,7	3	0,0	73	0,5	457	3,0	330	3,5	93	2,2
KAIKKI	55 915	100,0	11 819	100,0	15 156	100,0	15 243	100,0	9 394	100,0	4 303	100,0
Vaasan lääni												
0 - 24 999	21 315	20,5	11 770	50,7	2 745	10,5	2 403	8,7	1 873	10,9	2 524	25,2
25 000 - 49 999	17 097	16,4	5 521	23,8	3 596	13,7	3 283	11,9	2 660	15,5	2 037	20,3
50 000 - 74 999	25 252	24,3	4 434	19,1	8 438	32,3	6 329	23,0	3 911	22,9	2 140	21,4
75 000 - 99 999	22 376	21,5	1 228	5,3	7 299	27,9	7 780	28,3	4 342	25,4	1 727	17,3
100 000 - 124 999	9 856	9,5	218	0,9	2 667	10,2	4 072	14,8	2 151	12,6	748	7,5
125 000 - 149 999	3 903	3,8	37	0,2	831	3,2	1 740	6,3	958	5,6	337	3,4
150 000 - 199 999	2 800	2,7	16	0,1	467	1,8	1 273	4,6	753	4,4	291	2,9
200 000 -	1 410	1,4	3	0,0	120	0,5	622	2,3	459	2,7	206	2,1
KAIKKI	104 010	100,0	23 228	100,0	26 163	100,0	27 502	100,0	17 107	100,0	10 010	100,0
Oulun lääni												
0 - 24 999	22 382	24,0	11 747	54,9	3 908	14,4	2 863	11,8	2 134	15,1	1 730	28,3
25 000 - 49 999	15 491	16,6	5 191	24,2	4 283	15,8	2 782	11,4	2 001	14,2	1 234	20,2
50 000 - 74 999	19 201	20,6	3 351	15,7	7 608	28,0	4 677	19,2	2 547	18,0	1 018	16,6
75 000 - 99 999	18 306	19,7	921	4,3	6 636	24,5	6 387	26,2	3 394	24,0	968	15,8
100 000 - 124 999	9 836	10,6	153	0,7	3 163	11,7	4 026	16,5	1 995	14,1	499	8,2
125 000 - 149 999	3 878	4,2	30	0,1	911	3,4	1 734	7,1	934	6,6	269	4,4
150 000 - 199 999	2 690	2,9	14	0,1	493	1,8	1 237	5,1	717	5,1	229	3,7
200 000 -	1 353	1,5	1	0,0	124	0,5	642	2,6	418	3,0	168	2,7
KAIKKI	93 137	100,0	21 408	100,0	27 126	100,0	24 348	100,0	14 140	100,0	6 115	100,0
Lapin lääni												
0 - 24 999	11 509	27,1	5 808	58,4	2 068	17,2	1 507	14,2	1 176	17,1	950	31,7
25 000 - 49 999	7 304	17,2	2 305	23,2	2 102	17,4	1 342	12,6	1 028	15,0	527	17,6
50 000 - 74 999	8 017	18,9	1 317	13,2	3 140	26,1	1 913	18,0	1 163	16,9	484	16,1
75 000 - 99 999	7 608	17,9	399	4,0	2 715	22,5	2 517	23,7	1 477	21,5	500	16,7
100 000 - 124 999	4 511	10,6	111	1,1	1 340	11,1	1 773	16,7	1 050	15,3	237	7,9
125 000 - 149 999	1 893	4,5	6	0,1	455	3,8	825	7,8	485	7,1	122	4,1
150 000 - 199 999	1 144	2,7	0	0,0	186	1,5	542	5,1	320	4,7	96	3,2
200 000 -	498	1,2	0	0,0	41	0,3	207	1,9	166	2,4	84	2,8
KAIKKI	42 490	100,0	9 952	100,0	12 047	100,0	10 626	100,0	6 865	100,0	3 000	100,0

TAULU 2.4 VUONNA 1987 YKSITYISEN SEKTORIN TYÖSUHTEESSA TAI YRITTÄJÄNÄ OLLEET VALTION VEROTUKSESSA OLLEIDEN ANSIOTULOJEN, IÄN, SUKUPUOLEN, ELÄKELAIN JA ASUINLÄÄNIN MUKAAN

Ansiotulot mk/vuosi	MIEHET											
	KAIKKI		- 24		25 - 34		35 - 44		45 - 54		55 - 64	
	lkn	%	lkn	%	lkn	%	lkn	%	lkn	%	lkn	%
Koko maa												
0 - 24 999	89 123	11,8	65 673	39,5	10 952	4,9	5 591	2,7	3 218	2,9	3 689	8,9
25 000 - 49 999	78 874	10,5	44 195	26,6	18 980	8,5	8 420	4,0	4 477	4,0	2 802	6,8
50 000 - 74 999	147 339	19,5	37 552	22,6	56 567	25,2	30 257	14,4	16 040	14,2	6 923	16,8
75 000 - 99 999	194 315	25,8	14 645	8,8	71 377	31,8	63 044	30,0	34 048	30,2	11 201	27,1
100 000 - 124 999	116 324	15,4	3 335	2,0	38 598	17,2	44 592	21,2	23 338	20,7	6 461	15,7
125 000 - 149 999	55 112	7,3	5 630	3,3	15 487	6,9	23 508	11,2	12 032	10,7	3 522	8,5
150 000 - 199 999	43 444	5,8	154	0,1	9 188	4,1	20 553	9,8	10 381	9,2	3 168	7,7
200 000 -	30 057	4,0	34	0,0	3 046	1,4	14 294	6,8	9 175	8,1	3 508	8,5
KAIKKI	754 579	100,0	166 142	100,0	224 195	100,0	210 259	100,0	112 709	100,0	41 274	100,0
Uudenmaan lääni												
0 - 24 999	25 564	10,9	19 509	39,0	2 899	4,2	1 488	2,3	793	2,3	875	6,0
25 000 - 49 999	20 760	8,9	12 287	24,5	4 754	6,8	1 979	3,0	920	2,7	820	5,6
50 000 - 74 999	33 654	14,4	10 903	21,8	11 988	17,2	5 653	8,6	3 208	9,3	1 902	13,0
75 000 - 99 999	52 363	22,3	5 530	11,0	20 535	29,5	14 546	22,2	8 136	23,5	3 616	24,8
100 000 - 124 999	38 742	16,5	1 432	2,9	14 522	20,8	13 514	20,6	6 907	19,9	2 367	16,2
125 000 - 149 999	22 691	9,7	264	0,5	7 475	10,7	9 149	14,0	4 394	12,7	1 409	9,7
150 000 - 199 999	22 266	9,5	113	0,2	5 442	7,8	10 421	15,9	4 783	13,8	1 507	10,3
200 000 -	18 480	7,9	18	0,0	2 069	3,0	8 826	13,5	5 485	15,8	2 082	14,3
KAIKKI	234 520	100,0	50 056	100,0	69 684	100,0	65 576	100,0	34 626	100,0	14 578	100,0
Turun ja Porin lääni												
0 - 24 999	13 520	11,7	10 029	38,2	1 553	4,7	855	2,6	527	3,0	556	8,8
25 000 - 49 999	12 185	10,5	6 958	26,5	2 654	8,1	1 328	4,1	776	4,4	469	7,4
50 000 - 74 999	23 931	20,7	6 276	23,9	8 556	26,0	5 038	15,4	2 846	16,3	1 215	19,2
75 000 - 99 999	33 481	29,0	2 456	9,4	11 747	35,7	11 395	34,8	5 968	34,2	1 915	30,3
100 000 - 124 999	17 901	15,5	456	1,7	5 443	16,6	7 337	22,4	3 716	21,3	949	15,0
125 000 - 149 999	6 873	5,9	75	0,3	1 729	5,3	3 036	9,3	1 583	9,1	452	7,1
150 000 - 199 999	4 762	4,1	9	0,0	911	2,8	2 322	7,1	1 136	6,5	384	6,1
200 000 -	2 965	2,6	0	0,0	2 269	0,8	1 389	4,2	920	5,3	387	6,1
KAIKKI	115 620	100,0	26 259	100,0	32 862	100,0	32 700	100,0	17 472	100,0	6 327	100,0
Ahvenanmaan maakunta												
0 - 24 999	452	15,9	367	42,4	37	4,9	22	3,2	18	5,1	8	4,3
25 000 - 49 999	363	12,7	222	25,6	64	8,4	32	4,6	29	8,2	16	8,6
50 000 - 74 999	555	19,5	189	21,8	185	24,4	93	13,5	53	15,1	35	18,9
75 000 - 99 999	691	24,2	77	8,9	264	34,8	210	30,5	87	24,7	53	28,6
100 000 - 124 999	358	12,6	10	1,2	123	16,2	137	19,9	60	17,0	28	15,1
125 000 - 149 999	183	6,4	2	0,2	47	6,2	89	12,9	31	8,8	14	7,6
150 000 - 199 999	131	4,6	2	0,2	24	3,2	51	7,4	42	11,9	12	6,5
200 000 -	122	4,3	2	0,2	14	1,8	55	8,0	32	9,1	19	10,3
KAIKKI	2 850	100,0	866	100,0	758	100,0	689	100,0	352	100,0	185	100,0
Hämeen lääni												
0 - 24 999	13 253	11,8	9 754	39,6	1 616	5,0	854	2,6	460	2,6	569	9,9
25 000 - 49 999	11 473	10,2	6 504	26,4	2 638	8,2	1 249	3,9	690	3,9	392	6,8
50 000 - 74 999	23 145	20,6	5 801	23,5	8 443	26,1	4 953	15,4	2 832	16,1	1 116	19,4
75 000 - 99 999	32 958	29,3	2 214	9,0	11 495	35,6	11 290	35,0	6 212	35,3	1 747	30,4
100 000 - 124 999	16 794	14,9	338	1,4	5 218	16,1	6 910	21,4	3 551	20,2	777	13,5
125 000 - 149 999	6 900	6,1	35	0,1	1 712	5,3	3 127	9,7	1 589	9,0	437	7,6
150 000 - 199 999	4 932	4,4	2	0,0	923	2,9	2 358	7,3	1 287	7,3	362	6,3
200 000 -	3 081	2,7	3	0,0	270	0,8	1 495	4,6	969	5,5	344	6,0
KAIKKI	112 537	100,0	24 652	100,0	32 315	100,0	32 236	100,0	17 590	100,0	5 744	100,0
Kymen lääni												
0 - 24 999	5 224	10,3	3 703	36,6	610	4,4	378	2,6	224	2,5	309	10,0
25 000 - 49 999	4 834	9,6	2 774	27,4	1 053	7,5	519	3,6	299	3,4	189	6,1
50 000 - 74 999	7 936	15,7	2 050	20,3	2 982	21,3	1 595	11,0	913	10,3	396	12,8
75 000 - 99 999	12 411	24,6	1 023	10,1	4 253	30,4	4 019	27,8	2 444	27,5	672	21,8
100 000 - 124 999	10 928	21,6	472	4,7	3 317	23,7	3 943	27,3	2 478	27,8	718	23,3
125 000 - 149 999	5 219	10,3	77	0,8	1 280	9,2	2 165	15,0	1 327	14,9	370	12,0
150 000 - 199 999	2 785	5,5	6	0,1	407	2,9	1 297	9,0	815	9,2	260	8,4
200 000 -	1 196	2,4	3	0,0	85	0,6	538	3,7	402	4,5	168	5,5
KAIKKI	50 532	100,0	10 107	100,0	13 987	100,0	14 454	100,0	8 902	100,0	3 082	100,0
Mikkelin lääni												
0 - 24 999	3 461	14,1	2 478	42,6	453	6,0	241	3,8	148	4,2	141	11,1
25 000 - 49 999	3 092	12,6	1 607	27,6	776	10,3	382	6,0	215	6,1	112	8,8
50 000 - 74 999	6 781	27,6	1 343	23,1	2 788	36,9	1 542	24,1	817	23,3	291	22,9
75 000 - 99 999	6 587	26,8	330	5,7	2 338	30,9	2 271	35,5	1 262	35,9	386	30,3
100 000 - 124 999	2 463	10,0	50	0,9	774	10,2	952	14,9	528	15,0	159	12,5
125 000 - 149 999	1 088	4,4	5	0,1	259	3,4	495	7,7	257	7,3	72	5,7
150 000 - 199 999	705	2,9	1	0,0	142	1,9	336	5,3	166	4,7	60	4,7
200 000 -	374	1,5	1	0,0	25	0,3	179	2,8	118	3,4	51	4,0
KAIKKI	24 550	100,0	5 814	100,0	7 555	100,0	6 398	100,0	3 511	100,0	1 272	100,0

TAULU 2.4 VUONNA 1987 YKSITYISEN SEKTORIN TYÖSUHTEESSA TAI YRITTÄJÄNÄ OLLEET VALTION VEROTUKSESSA OLLEIDEN ANSIOTULOJEN, IÄN, SUKUPUOLEN, ELÄKELÄIN JA ASUINLÄÄNIN MUKAAN

TEL		MIEHET																	
Ansiotulot mk/vuosi		KAIKKI		- 24		25 - 34		35 - 44		45 - 54		55 - 64		55 - 64		55 - 64			
		lkn	%	lkn	%	lkn	%	lkn	%	lkn	%	lkn	%	lkn	%	lkn	%		
Pohjois-Karjalan lääni																			
0 - 24 999	2 439	13,4	1 666	41,9	367	6,2	192	3,8	101	4,0	113	14,8							
25 000 - 49 999	2 284	12,5	1 122	28,2	670	11,3	284	5,6	149	5,9	59	7,7							
50 000 - 74 999	4 829	26,4	931	23,4	2 145	36,2	1 126	22,2	478	18,9	149	19,6							
75 000 - 99 999	5 161	28,3	226	5,7	1 897	32,0	1 883	37,1	931	36,9	224	29,4							
100 000 - 124 999	1 980	10,8	28	0,7	587	9,9	831	16,4	429	17,0	105	13,8							
125 000 - 149 999	770	4,2	3	0,1	176	3,0	361	7,1	186	7,4	44	5,8							
150 000 - 199 999	555	3,0	1	0,0	75	1,3	274	5,4	162	6,4	43	5,6							
200 000 -	250	1,4	2	0,1	14	0,2	120	2,4	89	3,5	25	3,3							
KAIKKI	18 265	100,0	3 976	100,0	5 931	100,0	5 071	100,0	2 525	100,0	762	100,0							
Kuopion lääni																			
0 - 24 999	3 897	13,1	2 659	40,9	573	6,0	272	3,4	162	3,9	231	16,8							
25 000 - 49 999	3 619	12,2	1 883	28,9	995	10,4	399	4,9	227	5,5	115	8,3							
50 000 - 74 999	7 214	24,3	1 456	22,4	3 079	32,2	1 643	20,3	778	18,8	258	18,7							
75 000 - 99 999	7 580	25,5	371	5,7	2 884	30,1	2 650	32,8	1 337	32,4	338	24,5							
100 000 - 124 999	3 610	12,2	93	1,4	1 220	12,7	1 436	17,8	697	16,9	164	11,9							
125 000 - 149 999	1 914	6,5	44	0,7	539	5,6	772	9,6	433	10,5	126	9,1							
150 000 - 199 999	1 213	4,1	1	0,0	215	2,2	604	7,5	318	7,7	75	5,4							
200 000 -	622	2,1	1	0,0	70	0,7	304	3,8	176	4,3	71	5,2							
KAIKKI	29 669	100,0	6 508	100,0	9 575	100,0	8 080	100,0	4 128	100,0	1 378	100,0							
Keskii-Suomen lääni																			
0 - 24 999	3 900	11,6	2 806	39,2	520	5,1	252	2,7	145	2,8	177	10,9							
25 000 - 49 999	3 748	11,1	2 044	28,5	964	9,4	417	4,4	233	4,5	90	5,5							
50 000 - 74 999	7 628	22,6	1 623	22,7	3 141	30,5	1 700	18,0	869	16,8	295	18,1							
75 000 - 99 999	8 561	25,4	527	7,4	3 115	30,3	2 864	30,3	1 568	30,3	487	29,9							
100 000 - 124 999	5 494	16,3	138	1,9	1 698	16,5	2 174	23,0	1 200	23,2	284	17,5							
125 000 - 149 999	2 318	6,9	20	0,3	570	5,5	1 057	11,2	525	10,2	146	9,0							
150 000 - 199 999	1 356	4,0	2	0,0	226	2,2	651	6,9	395	7,6	82	5,0							
200 000 -	690	2,0	0	0,0	50	0,5	341	3,6	233	4,5	66	4,1							
KAIKKI	33 695	100,0	7 160	100,0	10 284	100,0	9 456	100,0	5 168	100,0	1 627	100,0							
Vaasan lääni																			
0 - 24 999	7 796	13,0	5 939	40,4	883	5,1	408	2,6	261	3,1	305	9,2							
25 000 - 49 999	7 320	12,2	4 027	27,4	1 641	9,4	858	5,4	498	5,9	296	9,0							
50 000 - 74 999	15 783	26,4	3 593	24,4	6 085	34,9	3 538	22,2	1 753	20,8	814	24,7							
75 000 - 99 999	16 186	27,1	974	6,6	5 736	32,9	5 608	35,2	2 915	34,7	953	28,9							
100 000 - 124 999	7 050	11,8	141	1,0	2 049	11,8	2 957	18,5	1 484	17,6	419	12,7							
125 000 - 149 999	2 710	4,5	20	0,1	629	3,6	1 228	7,7	636	7,6	197	6,0							
150 000 - 199 999	1 949	3,3	8	0,1	321	1,8	911	5,7	536	6,4	173	5,2							
200 000 -	996	1,7	1	0,0	82	0,5	445	2,8	326	3,9	142	4,3							
KAIKKI	59 792	100,0	14 705	100,0	17 426	100,0	15 953	100,0	8 409	100,0	3 299	100,0							
Oulun lääni																			
0 - 24 999	6 671	12,9	4 718	41,5	1 005	5,9	427	3,0	267	3,8	254	12,4							
25 000 - 49 999	6 405	12,4	3 389	29,8	1 898	11,1	659	4,7	294	4,2	165	8,0							
50 000 - 74 999	11 632	22,6	2 495	22,0	5 229	30,7	2 489	17,7	1 096	15,6	323	15,7							
75 000 - 99 999	13 289	25,8	642	5,7	5 170	30,3	4 640	33,0	2 306	32,9	531	25,9							
100 000 - 124 999	7 627	14,8	91	0,8	2 586	15,2	3 092	22,0	1 518	21,7	340	16,6							
125 000 - 149 999	2 982	5,8	15	0,1	709	4,2	1 383	9,8	692	9,9	183	8,9							
150 000 - 199 999	1 973	3,8	7	0,1	369	2,2	925	6,6	524	7,5	148	7,2							
200 000 -	950	1,8	3	0,0	76	0,4	457	3,2	307	4,4	107	5,2							
KAIKKI	51 526	100,0	11 357	100,0	17 042	100,0	14 072	100,0	7 004	100,0	2 051	100,0							
Lapin lääni																			
0 - 24 999	2 946	14,0	2 045	43,7	436	6,4	202	3,6	112	3,7	151	15,6							
25 000 - 49 999	2 791	13,3	1 378	29,4	873	12,9	314	5,6	147	4,9	79	8,2							
50 000 - 74 999	4 251	20,2	892	19,1	1 946	28,7	887	15,9	397	13,1	129	13,3							
75 000 - 99 999	5 047	24,0	275	5,9	1 943	28,7	1 668	29,9	882	29,2	279	28,8							
100 000 - 124 999	3 377	16,1	86	1,8	1 061	15,7	1 309	23,5	770	25,5	151	15,6							
125 000 - 149 999	1 464	7,0	5	0,1	362	5,3	646	11,6	379	12,5	72	7,4							
150 000 - 199 999	817	3,9	2	0,0	133	2,0	403	7,2	217	7,2	62	6,4							
200 000 -	331	1,6	0	0,0	22	0,3	145	2,6	118	3,9	46	4,7							
KAIKKI	21 023	100,0	4 682	100,0	6 776	100,0	5 574	100,0	3 022	100,0	969	100,0							

TAULU 2.4 VUONNA 1987 YKSITYISEN SEKTORIN TYÖSUHTEESSA TAI YRITTÄJÄNÄ OLLEET VALTION VEROTUKSESSA OLLEIDEN ANSIOTULOJEN, IÄN, SUKUPUOLEN, ELÄKELAIN JA ASUINLÄÄNIN MUKAAN

LEL		MIEHET											
		KAIKKI		- 24		25 - 34		35 - 44		45 - 54		55 - 64	
Ansiotulot mk/vuosi		lkm	%	lkm	%	lkm	%	lkm	%	lkm	%	lkm	%
Koko maa													
0 - 24 999	94 599	34,4	56 028	60,4	13 443	20,1	10 480	17,6	7 562	20,7	7 086	37,3	
25 000 - 49 999	55 301	20,1	20 092	21,7	13 904	20,8	10 406	17,5	7 147	19,5	3 752	19,7	
50 000 - 74 999	53 360	19,4	11 274	12,2	17 517	26,1	13 168	22,1	7 957	21,8	3 444	18,1	
75 000 - 99 999	42 011	15,3	4 082	4,4	13 917	20,8	13 581	22,8	7 677	21,0	2 754	14,5	
100 000 - 124 999	18 831	6,8	968	1,0	5 651	8,4	7 209	12,1	3 804	10,4	1 199	6,3	
125 000 - 149 999	6 713	2,4	230	0,2	1 721	2,6	2 807	4,7	1 501	4,1	454	2,4	
150 000 - 199 999	3 324	1,2	89	0,1	706	1,1	1 539	2,6	750	2,1	240	1,3	
200 000 -	767	0,3	32	0,0	125	0,2	377	0,6	154	0,4	79	0,4	
KAIKKI	274 911	100,0	92 782	100,0	66 990	100,0	59 567	100,0	36 559	100,0	19 013	100,0	
Uudenmaan lääni													
0 - 24 999	11 878	24,7	7 516	49,3	1 576	13,4	1 288	11,7	841	12,6	657	19,5	
25 000 - 49 999	8 189	17,0	3 507	23,0	1 885	16,0	1 434	13,0	884	13,2	479	14,2	
50 000 - 74 999	8 594	17,9	2 322	15,2	2 573	21,8	1 914	17,4	1 175	17,6	610	18,1	
75 000 - 99 999	8 802	18,3	1 272	8,4	2 855	24,2	2 426	22,1	1 505	22,5	744	22,1	
100 000 - 124 999	5 734	11,9	411	2,7	1 718	14,6	1 923	17,5	1 185	17,7	497	14,8	
125 000 - 149 999	2 781	5,8	118	0,8	734	6,2	1 096	10,0	614	9,2	219	6,5	
150 000 - 199 999	1 706	3,5	69	0,5	377	3,2	730	6,6	401	6,0	129	3,8	
200 000 -	377	0,8	17	0,1	66	0,6	182	1,7	83	1,2	29	0,9	
KAIKKI	48 061	100,0	15 232	100,0	11 784	100,0	10 993	100,0	6 688	100,0	3 364	100,0	
Turun ja Porin lääni													
0 - 24 999	11 332	31,8	6 918	57,1	1 349	16,5	1 092	14,2	916	19,1	1 057	37,5	
25 000 - 49 999	6 992	19,6	2 790	23,0	1 516	18,5	1 265	16,4	861	17,9	560	19,9	
50 000 - 74 999	7 395	20,7	1 654	13,6	2 274	27,8	1 738	22,5	1 153	24,0	576	20,4	
75 000 - 99 999	6 231	17,5	594	4,9	2 015	24,6	2 051	26,6	1 173	24,4	398	14,1	
100 000 - 124 999	2 481	7,0	126	1,0	746	9,1	1 008	13,1	452	9,4	149	5,3	
125 000 - 149 999	781	2,2	33	0,3	204	2,5	339	4,4	167	3,5	38	1,3	
150 000 - 199 999	347	1,0	5	0,0	75	0,9	174	2,3	65	1,4	28	1,0	
200 000 -	85	0,2	0	0,0	14	0,2	41	0,5	16	0,3	15	0,5	
KAIKKI	35 645	100,0	12 121	100,0	8 193	100,0	7 708	100,0	4 803	100,0	2 820	100,0	
Ahvenanmaan maakunta													
0 - 24 999	277	24,5	173	47,7	21	9,7	18	7,9	33	17,0	32	24,8	
25 000 - 49 999	239	21,2	92	25,3	41	18,9	39	17,2	43	22,2	24	18,6	
50 000 - 74 999	210	18,6	59	16,3	44	20,3	48	21,1	42	21,6	17	13,2	
75 000 - 99 999	251	22,2	31	8,5	79	36,4	60	26,4	43	22,2	38	29,5	
100 000 - 124 999	104	9,2	8	2,2	19	8,8	46	20,3	21	10,8	10	7,8	
125 000 - 149 999	33	2,9	3	0,8	9	4,1	11	4,8	5	2,6	5	3,9	
150 000 - 199 999	12	1,1	1	0,3	2	0,9	3	1,3	6	3,1	0	0,0	
200 000 -	7	0,6	1	0,3	1	0,5	2	0,9	0	0,0	3	2,3	
KAIKKI	1 130	100,0	363	100,0	217	100,0	227	100,0	194	100,0	129	100,0	
Hämeen lääni													
0 - 24 999	9 627	31,3	5 946	58,1	1 251	17,5	999	14,4	664	16,1	767	33,0	
25 000 - 49 999	5 735	18,7	2 239	21,9	1 357	19,0	1 023	14,8	675	16,3	441	19,0	
50 000 - 74 999	6 044	19,7	1 392	13,6	1 846	25,9	1 462	21,1	914	22,1	430	18,5	
75 000 - 99 999	5 491	17,9	506	4,9	1 672	23,4	1 836	26,5	1 039	25,1	438	18,9	
100 000 - 124 999	2 556	8,3	111	1,1	702	9,8	1 034	14,9	549	13,3	160	6,9	
125 000 - 149 999	859	2,8	24	0,2	216	3,0	371	5,4	201	4,9	47	2,0	
150 000 - 199 999	358	1,2	5	0,0	74	1,0	168	2,4	78	1,9	33	1,4	
200 000 -	76	0,2	1	0,0	17	0,2	38	0,5	13	0,3	7	0,3	
KAIKKI	30 748	100,0	10 226	100,0	7 135	100,0	6 931	100,0	4 133	100,0	2 323	100,0	
Kymen lääni													
0 - 24 999	6 590	33,7	3 990	59,6	867	18,8	769	17,7	526	19,4	430	35,6	
25 000 - 49 999	3 745	19,1	1 444	21,5	847	18,3	727	16,7	483	17,8	244	20,2	
50 000 - 74 999	3 498	17,9	843	12,6	1 085	23,5	844	19,4	514	19,0	212	17,6	
75 000 - 99 999	3 469	17,7	353	5,3	1 184	25,6	1 099	25,3	647	23,9	186	15,4	
100 000 - 124 999	1 539	7,9	56	0,8	474	10,3	574	13,2	358	13,2	77	6,4	
125 000 - 149 999	509	2,6	8	0,1	125	2,7	215	4,9	127	4,7	34	2,8	
150 000 - 199 999	191	1,0	1	0,0	30	0,6	95	2,2	48	1,8	17	1,4	
200 000 -	41	0,2	3	0,0	1	0,0	21	0,5	9	0,3	7	0,6	
KAIKKI	19 582	100,0	6 703	100,0	4 616	100,0	4 344	100,0	2 712	100,0	1 207	100,0	
Mikkelin lääni													
0 - 24 999	6 209	38,0	3 348	65,8	900	23,2	782	21,6	609	25,4	570	42,3	
25 000 - 49 999	3 604	22,1	1 018	20,0	965	24,9	771	21,3	549	22,9	301	22,3	
50 000 - 74 999	3 401	20,8	538	10,6	1 061	27,4	916	25,3	622	25,9	264	19,6	
75 000 - 99 999	2 037	12,5	155	3,0	643	16,4	707	19,5	378	15,8	154	11,4	
100 000 - 124 999	748	4,6	20	0,4	232	6,0	286	7,9	169	7,1	41	3,0	
125 000 - 149 999	210	1,3	5	0,1	44	1,1	100	2,8	46	1,9	15	1,1	
150 000 - 199 999	85	0,5	1	0,0	24	0,6	37	1,0	20	0,8	3	0,2	
200 000 -	29	0,2	1	0,0	9	0,2	19	0,5	0	0,0	0	0,0	
KAIKKI	16 327	100,0	5 085	100,0	3 878	100,0	3 618	100,0	2 397	100,0	1 349	100,0	

TAULU 2.4 VUONNA 1987 YKSITYISEN SEKTORIN TYÖSUHTEESSA TAI YRITTÄJÄNKÄ OLLEET VALTION VEROTUKSESSA OLLEIDEN ANSIOTULOJEN, IÄN, SUKUPUOLEN, ELÄKELÄIN JA ASUINLÄÄNIN MUKAAN

Ansiotulot nk/vuosi	KAIKKI		- 24		25 - 34		35 - 44		45 - 54		55 - 64	
	lkm	%	lkm	%	lkm	%	lkm	%	lkm	%	lkm	%

Pohjois-Karjalan lääni												
0 - 24 999	5 844	40,9	3 020	66,7	1 053	26,9	820	25,6	521	29,7	430	48,6
25 000 - 49 999	3 191	22,4	920	20,3	944	24,1	664	20,8	450	25,6	213	24,1
50 000 - 74 999	2 772	19,4	465	10,3	1 039	26,6	747	23,4	382	21,8	139	15,7
75 000 - 99 999	1 691	11,8	99	2,2	641	16,4	624	19,5	262	14,9	65	7,4
100 000 - 124 999	567	4,0	22	0,5	185	4,7	246	7,7	93	5,3	21	2,4
125 000 - 149 999	134	0,9	3	0,1	38	1,0	63	2,0	24	1,4	6	0,7
150 000 - 199 999	62	0,4	0	0,0	8	0,2	28	0,9	19	1,1	7	0,8
200 000 -	15	0,1	2	0,0	1	0,0	6	0,2	5	0,3	1	0,1
KAIKKI	14 275	100,0	4 528	100,0	3 909	100,0	3 198	100,0	1 756	100,0	884	100,0
Kuopion lääni												
0 - 24 999	7 630	40,1	4 179	66,4	1 251	25,7	978	23,5	669	26,8	553	46,0
25 000 - 49 999	4 044	21,3	1 279	20,3	1 139	23,4	828	19,9	560	22,4	238	19,8
50 000 - 74 999	3 696	19,4	646	10,3	1 309	26,9	971	23,3	553	22,1	217	18,0
75 000 - 99 999	2 393	12,6	154	2,4	816	16,8	837	20,1	454	18,2	132	11,0
100 000 - 124 999	873	4,6	27	0,4	265	5,4	364	8,8	177	7,1	40	3,3
125 000 - 149 999	259	1,4	7	0,1	62	1,3	115	2,8	61	2,4	14	1,2
150 000 - 199 999	103	0,5	3	0,0	19	0,4	54	1,3	21	0,8	6	0,5
200 000 -	20	0,1	0	0,0	1	0,0	12	0,3	5	0,2	2	0,2
KAIKKI	19 021	100,0	6 295	100,0	4 864	100,0	4 159	100,0	2 500	100,0	1 203	100,0
Keskii-Suomen lääni												
0 - 24 999	6 065	36,7	3 457	63,8	829	20,7	764	21,0	554	24,0	461	39,8
25 000 - 49 999	3 585	21,7	1 174	21,7	892	22,3	715	19,7	533	23,1	271	23,4
50 000 - 74 999	3 352	20,3	567	10,5	1 172	29,3	869	23,9	531	23,0	213	18,4
75 000 - 99 999	2 237	13,5	172	3,2	730	18,3	767	21,1	433	18,7	135	11,6
100 000 - 124 999	909	5,5	40	0,7	279	7,0	353	9,7	175	7,6	62	5,3
125 000 - 149 999	252	1,5	6	0,1	67	1,7	104	2,9	60	2,6	15	1,3
150 000 - 199 999	93	0,6	0	0,0	24	0,6	46	1,3	21	0,9	2	0,2
200 000 -	24	0,1	1	0,0	6	0,2	14	0,4	1	0,0	2	0,2
KAIKKI	16 518	100,0	5 417	100,0	3 999	100,0	3 632	100,0	2 311	100,0	1 159	100,0
Vaasan lääni												
0 - 24 999	9 935	37,0	6 380	63,9	1 081	18,1	837	15,7	622	19,3	1 015	43,5
25 000 - 49 999	5 704	21,2	2 071	20,7	1 270	21,3	1 071	20,1	770	23,8	522	22,4
50 000 - 74 999	5 756	21,4	1 165	11,7	1 864	31,2	1 456	27,3	829	25,7	442	19,0
75 000 - 99 999	3 691	13,7	289	2,9	1 256	21,0	1 225	22,9	683	21,2	238	10,2
100 000 - 124 999	1 260	4,7	70	0,7	378	6,3	510	9,6	227	7,0	75	3,2
125 000 - 149 999	349	1,3	9	0,1	90	1,5	154	2,9	71	2,2	25	1,1
150 000 - 199 999	139	0,5	0	0,0	33	0,6	72	1,3	25	0,8	9	0,4
200 000 -	25	0,1	3	0,0	0	0,0	14	0,3	3	0,1	5	0,2
KAIKKI	26 860	100,0	9 988	100,0	5 973	100,0	5 339	100,0	3 229	100,0	2 331	100,0
Oulun lääni												
0 - 24 999	12 306	40,8	7 266	65,3	2 054	25,8	1 320	21,7	977	27,3	689	49,3
25 000 - 49 999	6 551	21,7	2 385	21,4	1 888	23,7	1 175	19,3	811	22,7	292	20,9
50 000 - 74 999	5 679	18,8	1 098	9,9	2 146	27,0	1 464	24,1	769	21,5	202	14,4
75 000 - 99 999	3 679	12,2	308	2,8	1 290	16,2	1 281	21,1	664	18,6	136	9,7
100 000 - 124 999	1 358	4,5	53	0,5	450	5,7	571	9,4	243	6,8	41	2,9
125 000 - 149 999	369	1,2	13	0,1	90	1,1	156	2,6	81	2,3	29	2,1
150 000 - 199 999	152	0,5	3	0,0	28	0,4	88	1,4	28	0,8	5	0,4
200 000 -	38	0,1	3	0,0	7	0,1	21	0,3	5	0,1	2	0,1
KAIKKI	30 131	100,0	11 126	100,0	7 953	100,0	6 076	100,0	3 578	100,0	1 398	100,0
Lapin lääni												
0 - 24 999	6 906	41,6	3 827	67,2	1 211	27,1	813	24,3	630	27,9	425	50,2
25 000 - 49 999	3 722	22,4	1 173	20,6	1 160	26,0	694	20,8	528	23,4	167	19,7
50 000 - 74 999	2 963	17,8	525	9,2	1 104	24,7	739	22,1	473	20,9	122	14,4
75 000 - 99 999	2 039	12,3	149	2,6	736	16,5	668	20,0	396	17,5	90	10,6
100 000 - 124 999	702	4,2	24	0,4	203	4,5	294	8,8	155	6,9	26	3,1
125 000 - 149 999	177	1,1	1	0,0	42	0,9	83	2,5	44	1,9	7	0,8
150 000 - 199 999	76	0,5	1	0,0	12	0,3	44	1,3	18	0,8	1	0,1
200 000 -	30	0,2	0	0,0	2	0,0	7	0,2	14	0,6	7	0,8
KAIKKI	16 613	100,0	5 698	100,0	4 469	100,0	3 342	100,0	2 258	100,0	846	100,0

TAULU 2.4 VUONNA 1987 YKSITYISEN SEKTORIN TYÖSUHTEESSA TAI YRITTÄJÄNÄ OLLEET VALTION VEROTUKSESSA OLLEIDEN ANSIOTULOJEN, IÄN, SUKUPUOLEN, ELÄKELÄIN JA ASUINLÄÄNIN MUKAAN

YEL Ansiotulot nk/vuosi	MIEHET													
	KAIKKI		- 24		25 - 34		35 - 44		45 - 54		55 - 64			
	lkn	%	lkn	%	lkn	%	lkn	%	lkn	%	lkn	%		
Koko maa														
0 - 24 999	15 043	14,0	881	29,8	4 139	17,3	5 128	12,6	3 084	11,9	1 811	13,0		
25 000 - 49 999	16 837	15,7	797	27,0	4 400	18,4	5 685	14,0	3 651	14,1	2 304	16,5		
50 000 - 74 999	20 942	19,5	639	21,6	5 321	22,2	7 508	18,5	4 734	18,2	2 740	19,7		
75 000 - 99 999	17 947	16,7	372	12,6	4 085	17,1	6 960	17,1	4 258	16,4	2 272	16,3		
100 000 - 124 999	12 810	11,9	139	4,7	2 592	10,8	5 375	13,2	3 166	12,2	1 538	11,0		
125 000 - 149 999	8 120	7,6	51	1,7	1 419	5,9	3 444	8,5	2 178	8,4	1 028	7,4		
150 000 - 199 999	8 588	8,0	46	1,6	1 279	5,3	3 627	8,9	2 545	9,8	1 091	7,8		
200 000 -	7 191	6,7	28	0,9	715	3,0	2 955	7,3	2 339	9,0	1 154	8,3		
KAIKKI	107 481	100,0	2 957	100,0	23 949	100,0	40 682	100,0	25 955	100,0	13 938	100,0		
Uudenmaan lääni														
0 - 24 999	2 191	9,1	86	17,8	512	11,1	751	8,1	502	7,8	340	10,3		
25 000 - 49 999	2 596	10,8	119	24,6	586	12,7	885	9,5	616	9,6	390	11,8		
50 000 - 74 999	3 743	15,5	113	23,4	878	19,0	1 342	14,4	902	14,1	508	15,4		
75 000 - 99 999	3 700	15,3	97	20,1	833	18,1	1 438	15,4	881	13,7	451	13,7		
100 000 - 124 999	3 247	13,5	39	8,1	667	14,5	1 324	14,2	821	12,8	396	12,0		
125 000 - 149 999	2 442	10,1	9	1,9	422	9,2	1 030	11,0	686	10,7	295	9,0		
150 000 - 199 999	3 087	12,8	17	3,5	435	9,4	1 282	13,7	957	14,9	396	12,0		
200 000 -	3 122	12,9	0	0,0	279	6,0	1 272	13,6	1 052	16,4	519	15,8		
KAIKKI	24 131	100,0	483	100,0	4 612	100,0	9 324	100,0	6 417	100,0	3 295	100,0		
Turun ja Porin lääni														
0 - 24 999	2 101	13,1	109	26,8	508	15,3	746	12,0	445	11,4	293	13,4		
25 000 - 49 999	2 621	16,4	112	27,5	677	20,4	874	14,1	588	15,1	370	16,9		
50 000 - 74 999	3 173	19,8	97	23,8	681	20,5	1 187	19,1	737	18,9	471	21,5		
75 000 - 99 999	2 856	17,8	55	13,5	601	18,1	1 156	18,6	685	17,6	359	16,4		
100 000 - 124 999	1 939	12,1	20	4,9	350	10,6	859	13,8	472	12,1	238	10,9		
125 000 - 149 999	1 204	7,5	8	2,0	207	6,2	515	8,3	315	8,1	159	7,3		
150 000 - 199 999	1 164	7,3	3	0,7	183	5,5	488	7,9	342	8,8	148	6,8		
200 000 -	964	6,0	2	0,5	107	3,2	390	6,3	317	8,1	148	6,8		
KAIKKI	16 023	100,0	407	100,0	3 314	100,0	6 215	100,0	3 901	100,0	2 186	100,0		
Ahvenanmaan maakunta														
0 - 24 999	99	12,5	6	20,0	21	15,2	30	10,7	23	10,7	19	15,1		
25 000 - 49 999	117	14,8	9	30,0	29	21,0	26	9,3	33	15,3	20	15,9		
50 000 - 74 999	170	21,5	11	36,7	33	23,9	49	17,5	48	22,3	29	23,0		
75 000 - 99 999	175	22,2	3	10,0	36	26,1	61	21,8	47	21,9	28	22,2		
100 000 - 124 999	95	12,0	3	10,0	10	7,2	45	16,1	28	13,0	9	7,1		
125 000 - 149 999	58	7,4	1	3,3	5	3,6	32	11,4	12	5,6	8	6,3		
150 000 - 199 999	42	5,3	0	0,0	3	2,2	21	7,5	13	6,0	5	4,0		
200 000 -	40	5,1	3	10,0	2	1,4	16	5,7	11	5,1	8	6,3		
KAIKKI	789	100,0	30	100,0	138	100,0	280	100,0	215	100,0	126	100,0		
Hämeen lääni														
0 - 24 999	2 115	14,0	127	28,6	601	17,9	685	11,9	453	12,5	249	13,2		
25 000 - 49 999	2 260	15,0	116	26,1	544	16,2	772	13,4	509	14,0	319	16,9		
50 000 - 74 999	2 889	19,2	101	22,7	742	22,1	1 059	18,4	656	18,1	331	17,5		
75 000 - 99 999	2 557	17,0	52	11,7	591	17,6	1 002	17,4	614	16,9	298	15,8		
100 000 - 124 999	1 952	12,9	23	5,2	378	11,3	852	14,8	466	12,9	233	12,3		
125 000 - 149 999	1 156	7,7	11	2,5	217	6,5	487	8,4	281	7,8	160	8,5		
150 000 - 199 999	1 214	8,1	5	1,1	180	5,4	518	9,0	354	9,8	157	8,3		
200 000 -	932	6,2	9	2,0	98	2,9	392	6,8	292	8,1	141	7,5		
KAIKKI	15 075	100,0	444	100,0	3 351	100,0	5 767	100,0	3 625	100,0	1 888	100,0		
Kymen lääni														
0 - 24 999	932	15,3	45	31,0	248	20,1	344	14,4	185	13,0	110	12,6		
25 000 - 49 999	947	15,6	38	26,2	231	18,7	335	14,0	192	13,4	151	17,3		
50 000 - 74 999	1 118	18,4	43	29,7	271	22,0	413	17,2	236	16,5	155	17,8		
75 000 - 99 999	1 009	16,6	12	8,3	191	15,5	413	17,2	252	17,6	141	16,2		
100 000 - 124 999	761	12,5	2	1,4	133	10,8	330	13,8	194	13,6	102	11,7		
125 000 - 149 999	506	8,3	0	0,0	74	6,0	233	9,7	124	8,7	75	8,6		
150 000 - 199 999	449	7,4	2	1,4	57	4,6	180	7,5	138	9,7	72	8,2		
200 000 -	353	5,8	2	1,4	28	2,3	149	6,2	107	7,5	67	7,7		
KAIKKI	6 076	100,0	145	100,0	1 233	100,0	2 397	100,0	1 428	100,0	873	100,0		
Mikkelin lääni														
0 - 24 999	748	16,9	53	42,1	205	19,9	231	14,7	167	15,9	92	14,1		
25 000 - 49 999	859	19,4	38	30,2	230	22,3	267	17,0	187	17,8	137	21,0		
50 000 - 74 999	940	21,2	16	12,7	235	22,8	341	21,7	197	18,8	151	23,2		
75 000 - 99 999	714	16,1	12	9,5	162	15,7	267	17,0	163	15,5	110	16,9		
100 000 - 124 999	468	10,6	2	1,6	92	8,9	184	11,7	121	11,5	69	10,6		
125 000 - 149 999	294	6,6	0	0,0	54	5,2	122	7,8	83	7,9	35	5,4		
150 000 - 199 999	243	5,5	0	0,0	34	3,3	96	6,1	82	7,8	31	4,8		
200 000 -	159	3,6	0	0,0	19	1,8	63	4,0	50	4,8	27	4,1		
KAIKKI	4 430	100,0	126	100,0	1 031	100,0	1 571	100,0	1 050	100,0	652	100,0		

TAULU 2.4 VUONNA 1987 YKSITYISEN SEKTORIN TYÖSUHTEESSA TAI YRITTÄJÄNÄ OLLEET VALTION VEROTUKSESSA OLLEIDEN ANSIOTULOJEN, IÄN, SUKUPUOLEN, ELÄKELAIN JA ASUINLÄÄNIN MUKAAN

YEL		MIEHET											
		KAIKKI		- 24		25 - 34		35 - 44		45 - 54		55 - 64	
Ansiotulot	nk/vuosi	1kn	%	1kn	%	1kn	%	1kn	%	1kn	%	1kn	%
Pohjois-Karjalan lääni													
0 - 24 999		777	20,8	28	31,8	243	25,0	285	20,0	159	19,2	62	14,7
25 000 - 49 999		729	19,5	24	27,3	214	22,0	263	18,5	147	17,7	81	19,1
50 000 - 74 999		868	23,3	18	20,5	245	25,2	305	21,4	182	22,0	118	27,9
75 000 - 99 999		579	15,5	15	17,0	139	14,3	215	15,1	140	16,9	70	16,5
100 000 - 124 999		331	8,9	2	2,3	68	7,0	155	10,9	78	9,4	28	6,6
125 000 - 149 999		166	4,4	3	3,4	22	2,3	75	5,3	44	5,3	22	5,2
150 000 - 199 999		177	4,7	3	3,4	26	2,7	85	6,0	43	5,2	20	4,7
200 000 -		114	3,1	3	3,4	14	1,4	39	2,7	36	4,3	22	5,2
KAIKKI		3 733	100,0	88	100,0	971	100,0	1 422	100,0	829	100,0	423	100,0
Kuopion lääni													
0 - 24 999		783	15,7	52	34,0	233	18,9	270	14,2	154	13,9	74	12,4
25 000 - 49 999		840	16,8	38	24,8	253	20,5	308	16,2	145	13,1	96	16,1
50 000 - 74 999		953	19,1	32	20,9	267	21,7	341	18,0	193	17,4	120	20,2
75 000 - 99 999		869	17,4	21	13,7	204	16,6	333	17,5	204	18,4	107	18,0
100 000 - 124 999		561	11,2	3	2,0	126	10,2	213	11,2	146	13,2	73	12,3
125 000 - 149 999		327	6,6	3	2,0	54	4,4	137	7,2	85	7,7	48	8,1
150 000 - 199 999		368	7,4	3	2,0	49	4,0	185	9,7	100	9,0	31	5,2
200 000 -		287	5,8	2	1,3	46	3,7	111	5,8	82	7,4	46	7,7
KAIKKI		4 987	100,0	153	100,0	1 232	100,0	1 898	100,0	1 109	100,0	595	100,0
Keski-Suomen lääni													
0 - 24 999		876	16,7	68	40,7	235	19,1	307	15,4	167	13,5	99	16,3
25 000 - 49 999		894	17,1	52	31,1	244	19,9	325	16,3	183	14,8	90	14,8
50 000 - 74 999		1 111	21,2	24	14,4	303	24,7	406	20,3	247	20,0	131	21,5
75 000 - 99 999		837	16,0	14	8,4	212	17,3	313	15,7	192	15,6	106	17,4
100 000 - 124 999		547	10,4	1	0,6	113	9,2	235	11,8	130	10,5	68	11,2
125 000 - 149 999		368	7,0	0	0,0	57	4,6	160	8,0	105	8,5	46	7,6
150 000 - 199 999		352	6,7	1	0,6	45	3,7	151	7,6	114	9,2	41	6,7
200 000 -		246	4,7	1	0,6	19	1,5	103	5,2	96	7,8	27	4,4
KAIKKI		5 237	100,0	167	100,0	1 228	100,0	2 000	100,0	1 234	100,0	608	100,0
Vaasan lääni													
0 - 24 999		2 032	15,0	133	29,1	570	17,5	668	13,5	376	12,3	285	15,5
25 000 - 49 999		2 588	19,1	135	29,5	679	20,9	831	16,7	554	18,1	389	21,2
50 000 - 74 999		3 143	23,1	103	22,5	837	25,7	1 102	22,2	709	23,1	392	21,3
75 000 - 99 999		2 456	18,1	44	9,6	570	17,5	952	19,2	546	17,8	344	18,7
100 000 - 124 999		1 504	11,1	25	5,5	316	9,7	617	12,4	358	11,7	188	10,2
125 000 - 149 999		766	5,6	10	2,2	126	3,9	327	6,6	211	6,9	92	5,0
150 000 - 199 999		672	4,9	6	1,3	116	3,6	286	5,8	172	5,6	92	5,0
200 000 -		423	3,1	3	0,7	41	1,3	182	3,7	142	4,6	55	3,0
KAIKKI		13 582	100,0	457	100,0	3 255	100,0	4 965	100,0	3 068	100,0	1 837	100,0
Oulun lääni													
0 - 24 999		1 488	17,0	112	34,5	475	20,0	536	16,4	260	13,5	105	11,9
25 000 - 49 999		1 517	17,3	85	26,2	472	19,9	527	16,2	281	14,6	152	17,2
50 000 - 74 999		1 801	20,5	61	18,8	535	22,5	634	19,4	389	20,2	182	20,6
75 000 - 99 999		1 489	17,0	38	11,7	386	16,2	553	17,0	336	17,4	176	19,9
100 000 - 124 999		962	11,0	18	5,5	236	9,9	388	11,9	230	11,9	90	10,2
125 000 - 149 999		558	6,4	5	1,5	127	5,3	220	6,7	157	8,1	49	5,5
150 000 - 199 999		567	6,5	5	1,5	106	4,5	225	6,9	158	8,2	73	8,2
200 000 -		395	4,5	2	0,6	40	1,7	178	5,5	117	6,1	58	6,6
KAIKKI		8 776	100,0	325	100,0	2 377	100,0	3 261	100,0	1 928	100,0	885	100,0
Lapin lääni													
0 - 24 999		901	19,4	62	47,0	288	23,9	275	17,4	193	16,8	83	14,6
25 000 - 49 999		869	18,7	31	23,5	241	20,0	272	17,2	216	18,8	109	19,1
50 000 - 74 999		1 033	22,3	20	15,2	294	24,4	329	20,8	238	20,7	152	26,7
75 000 - 99 999		706	15,2	9	6,8	160	13,3	257	16,2	198	17,2	82	14,4
100 000 - 124 999		443	9,5	1	0,8	103	8,5	173	10,9	122	10,6	44	7,7
125 000 - 149 999		275	5,9	1	0,8	54	4,5	106	6,7	75	6,5	39	6,8
150 000 - 199 999		253	5,5	1	0,8	45	3,7	110	7,0	72	6,3	25	4,4
200 000 -		156	3,4	1	0,8	22	1,8	60	3,8	37	3,2	36	6,3
KAIKKI		4 642	100,0	132	100,0	1 207	100,0	1 582	100,0	1 151	100,0	570	100,0

TAULU 2.4 VUONNA 1987 YKSITYISEN SEKTORIN TYÖSUHTEESSA TAI YRITTÄJÄNÄ OLLEET VALTION VEROTUKSESSA OLLEIDEN ANSIOTULOJEN, IÄN, SUKUPUOLEN, ELÄKELAIN JA ASUINLÄÄNIN MUKAAN

MYEL Ansiotulot mk/vuosi	KAIKKI		- 24		25 - 34		35 - 44		45 - 54		55 - 64	
	lkn	%	lkn	%	lkn	%	lkn	%	lkn	%	lkn	%
Koko maa												
0 - 24 999	27 364	23,7	2 136	39,9	5 224	24,9	6 592	20,4	6 544	20,9	6 868	27,0
25 000 - 49 999	31 655	27,4	1 697	31,7	5 745	27,4	7 956	24,6	8 524	27,3	7 733	30,4
50 000 - 74 999	25 699	22,3	987	18,4	4 869	23,2	7 345	22,7	7 202	23,1	5 296	20,8
75 000 - 99 999	16 340	14,2	365	6,8	2 976	14,2	5 168	16,0	4 789	15,3	3 042	12,0
100 000 - 124 999	7 421	6,4	107	2,0	1 257	6,0	2 761	8,5	2 139	6,8	1 157	4,5
125 000 - 149 999	3 216	2,8	37	0,7	450	2,1	1 213	3,7	939	3,0	577	2,3
150 000 - 199 999	2 404	2,1	17	0,3	323	1,5	877	2,7	719	2,3	468	1,8
200 000 -	1 266	1,1	14	0,3	117	0,6	445	1,4	384	1,2	306	1,2
KAIKKI	115 367	100,0	5 352	100,0	20 967	100,0	32 363	100,0	31 240	100,0	25 445	100,0
Uudenmaan lääni												
0 - 24 999	1 467	14,7	77	25,8	146	12,6	263	12,6	242	12,8	317	19,1
25 000 - 49 999	1 045	20,7	90	30,2	270	23,3	355	17,0	363	19,2	389	23,4
50 000 - 74 999	1 588	22,4	67	22,5	269	23,2	442	21,1	424	22,5	386	23,2
75 000 - 99 999	1 238	17,4	43	14,4	221	19,0	377	18,0	366	19,4	231	13,9
100 000 - 124 999	738	10,4	15	5,0	114	9,8	251	12,0	205	10,9	153	9,2
125 000 - 149 999	391	5,5	1	0,3	54	4,7	156	7,5	103	5,5	77	4,6
150 000 - 199 999	374	5,3	2	0,7	67	5,8	136	6,5	109	5,8	60	3,6
200 000 -	256	3,6	0	0,0	20	1,7	110	5,3	75	4,0	51	3,1
KAIKKI	7 100	100,0	298	100,0	1 161	100,0	2 090	100,0	1 887	100,0	1 664	100,0
Turun ja Porin lääni												
0 - 24 999	3 858	20,6	310	36,6	564	18,9	816	15,9	975	18,8	1 193	26,1
25 000 - 49 999	4 535	24,2	266	31,4	710	23,4	1 071	20,9	1 204	23,2	1 284	28,1
50 000 - 74 999	4 028	21,5	169	20,0	729	24,4	1 087	21,2	1 095	21,1	948	20,7
75 000 - 99 999	2 997	16,0	62	7,3	539	18,0	960	18,7	897	17,3	539	11,8
100 000 - 124 999	1 510	8,1	22	2,6	241	8,1	565	11,0	441	8,5	241	5,3
125 000 - 149 999	740	4,0	14	1,7	92	3,1	251	4,9	248	4,8	135	3,0
150 000 - 199 999	645	3,4	2	0,2	78	2,6	241	4,7	190	3,7	134	2,9
200 000 -	403	2,2	1	0,1	39	1,3	132	2,6	131	2,5	100	2,2
KAIKKI	18 716	100,0	846	100,0	2 992	100,0	5 123	100,0	5 181	100,0	4 574	100,0
Ahvenanmaan maakunta												
0 - 24 999	147	15,8	6	16,2	19	13,2	27	12,5	42	15,9	53	19,5
25 000 - 49 999	222	23,8	17	45,9	26	18,1	31	14,4	63	23,9	85	31,3
50 000 - 74 999	209	22,4	10	27,0	34	23,6	52	24,1	65	24,6	48	17,6
75 000 - 99 999	181	19,4	1	2,7	32	22,2	38	17,6	56	21,2	54	19,9
100 000 - 124 999	102	10,9	3	8,1	22	15,3	41	19,0	47	17,6	19	7,0
125 000 - 149 999	43	4,6	1	2,7	7	4,9	17	7,9	7	2,7	11	4,0
150 000 - 199 999	15	1,6	0	0,0	1	0,7	2	0,9	11	4,2	1	0,4
200 000 -	14	1,5	1	2,7	1	0,7	6	2,8	3	1,1	3	1,1
KAIKKI	933	100,0	37	100,0	144	100,0	216	100,0	264	100,0	272	100,0
Hämeen lääni												
0 - 24 999	2 186	19,2	149	35,3	371	19,7	504	15,7	514	17,0	648	23,0
25 000 - 49 999	2 810	24,7	148	35,1	421	22,3	692	21,5	705	23,3	844	30,0
50 000 - 74 999	2 571	22,6	78	18,5	454	24,1	719	22,4	719	23,8	601	21,3
75 000 - 99 999	1 864	16,4	33	7,8	328	17,4	595	18,5	535	17,7	373	13,2
100 000 - 124 999	920	8,1	8	1,9	164	8,7	353	11,0	255	8,4	140	5,0
125 000 - 149 999	451	4,0	1	0,2	77	4,1	168	5,2	129	4,3	76	2,7
150 000 - 199 999	375	3,3	1	0,2	48	2,5	127	3,9	113	3,7	86	3,1
200 000 -	183	1,6	0	0,0	22	1,2	58	1,8	54	1,8	49	1,7
KAIKKI	11 364	100,0	422	100,0	1 885	100,0	3 216	100,0	3 024	100,0	2 817	100,0
Kymen lääni												
0 - 24 999	1 641	21,1	122	36,5	246	19,1	373	17,9	425	19,1	475	25,7
25 000 - 49 999	2 154	27,7	108	32,3	347	26,9	506	24,3	588	26,4	605	32,7
50 000 - 74 999	1 757	22,6	59	17,7	329	25,5	474	22,8	519	23,3	376	20,3
75 000 - 99 999	1 131	14,5	31	9,3	189	14,7	323	15,5	368	16,5	220	11,9
100 000 - 124 999	585	7,5	9	2,7	106	8,2	203	9,7	177	8,0	90	4,9
125 000 - 149 999	290	3,7	0	0,0	45	3,5	121	5,8	83	3,7	41	2,2
150 000 - 199 999	160	2,1	1	0,3	19	1,5	60	2,9	53	2,4	27	1,5
200 000 -	60	0,8	2	0,6	7	0,5	23	1,1	12	0,5	16	0,9
KAIKKI	7 780	100,0	334	100,0	1 288	100,0	2 083	100,0	2 225	100,0	1 850	100,0
Mikkelin lääni												
0 - 24 999	2 083	25,8	175	48,3	393	28,2	538	23,3	501	22,5	476	26,7
25 000 - 49 999	2 375	29,4	93	25,7	403	29,0	621	26,9	662	29,7	596	33,4
50 000 - 74 999	1 888	23,4	62	17,1	316	22,7	561	24,3	538	24,1	411	23,0
75 000 - 99 999	1 014	12,6	22	6,1	183	13,1	329	14,3	295	13,2	185	10,4
100 000 - 124 999	436	5,4	6	1,7	63	4,5	164	7,1	139	6,2	64	3,6
125 000 - 149 999	156	1,9	3	0,8	16	1,1	56	2,4	55	2,5	26	1,5
150 000 - 199 999	84	1,0	2	0,6	13	0,9	24	1,0	28	1,3	17	1,0
200 000 -	44	0,5	1	0,3	5	0,4	15	0,6	12	0,5	11	0,6
KAIKKI	8 078	100,0	362	100,0	1 392	100,0	2 308	100,0	2 230	100,0	1 786	100,0

TAULU 2.4 VUONNA 1987 YKSITYISEN SEKTORIN TYÖSUHTEESSA TAI YRITTÄJÄNÄ OLLEET VALTION VEROTUKSESSA OLLEIDEN ANSIOTULOJEN, IÄN, SUKUPUOLEN, ELÄKELÄIN JA ASUINLÄÄNIN MUKAAN

ANSIOTULOT mk/vuosi	MYEL		MIEHET									
	KAIKKI		- 24		25 - 34		35 - 44		45 - 54		55 - 64	
	lkn	%	lkn	%	lkn	%	lkn	%	lkn	%	lkn	%
Pohjois-Karjalan lääni												
0 - 24 999	1 971	30,6	173	50,6	410	31,5	512	27,6	451	27,2	425	33,3
25 000 - 49 999	2 001	31,1	93	27,2	403	30,9	538	29,0	541	32,6	426	33,4
50 000 - 74 999	1 335	20,7	47	13,7	295	22,6	420	22,6	338	20,4	235	18,4
75 000 - 99 999	727	11,3	21	6,1	138	10,6	239	12,9	217	13,1	112	8,8
100 000 - 124 999	225	3,5	5	1,5	35	2,7	82	4,4	68	4,1	35	2,7
125 000 - 149 999	91	1,4	2	0,6	8	0,6	40	2,2	22	1,3	19	1,5
150 000 - 199 999	66	1,0	2	0,6	13	1,0	19	1,0	14	0,8	18	1,4
200 000 -	20	0,3	0	0,0	2	0,2	7	0,4	6	0,4	5	0,4
KAIKKI	6 434	100,0	342	100,0	1 303	100,0	1 857	100,0	1 657	100,0	1 275	100,0
Kuopion lääni												
0 - 24 999	2 298	25,6	209	45,4	531	27,9	579	22,1	502	21,6	477	28,5
25 000 - 49 999	2 770	30,9	153	33,3	616	32,4	730	27,9	734	31,6	537	32,1
50 000 - 74 999	2 028	22,6	68	14,8	426	22,4	629	24,0	573	24,7	332	19,9
75 000 - 99 999	1 137	12,7	25	5,4	219	11,5	376	14,4	306	13,2	211	12,6
100 000 - 124 999	430	4,8	2	0,4	67	3,5	177	6,8	124	5,3	60	3,6
125 000 - 149 999	161	1,8	2	0,4	22	1,2	64	2,4	47	2,0	26	1,6
150 000 - 199 999	105	1,2	0	0,0	15	0,8	47	1,8	24	1,0	19	1,1
200 000 -	39	0,4	0	0,0	2	0,1	17	0,6	11	0,5	9	0,5
KAIKKI	8 971	100,0	460	100,0	1 900	100,0	2 619	100,0	2 321	100,0	1 671	100,0
Keski-Suomen lääni												
0 - 24 999	1 853	27,9	119	48,2	359	30,0	476	25,6	458	24,5	441	30,0
25 000 - 49 999	1 940	29,2	71	28,7	348	29,1	502	27,0	546	29,2	473	32,2
50 000 - 74 999	1 430	21,5	38	15,4	248	20,8	412	22,2	440	23,5	292	19,9
75 000 - 99 999	830	12,5	15	6,1	149	12,5	271	14,6	242	12,9	153	10,4
100 000 - 124 999	338	5,1	3	1,2	58	4,9	114	6,1	111	5,9	52	3,5
125 000 - 149 999	123	1,9	1	0,4	19	1,6	34	1,8	35	1,9	34	2,3
150 000 - 199 999	91	1,4	1	0,4	12	1,0	35	1,9	26	1,4	17	1,2
200 000 -	41	0,6	2	0,8	1	0,1	16	0,9	15	0,8	7	0,5
KAIKKI	6 644	100,0	247	100,0	1 195	100,0	1 860	100,0	1 873	100,0	1 469	100,0
Vaasan lääni												
0 - 24 999	4 242	20,1	287	29,7	765	19,8	973	16,1	1 011	17,8	1 206	26,5
25 000 - 49 999	5 861	27,8	325	33,6	1 025	26,6	1 513	25,0	1 625	28,6	1 373	30,2
50 000 - 74 999	5 362	25,4	239	24,7	1 015	26,3	1 583	26,1	1 504	26,5	1 021	22,5
75 000 - 99 999	3 297	15,6	83	8,6	651	16,9	1 087	17,9	894	15,7	582	12,8
100 000 - 124 999	1 375	6,5	23	2,4	264	6,9	525	8,7	363	6,4	200	4,4
125 000 - 149 999	516	2,4	7	0,7	74	1,9	216	3,6	142	2,5	77	1,7
150 000 - 199 999	319	1,5	1	0,1	47	1,2	120	2,0	95	1,7	56	1,2
200 000 -	134	0,6	3	0,3	13	0,3	43	0,7	47	0,8	28	0,6
KAIKKI	21 105	100,0	967	100,0	3 854	100,0	6 060	100,0	5 681	100,0	4 543	100,0
Oulun lääni												
0 - 24 999	4 043	31,1	356	47,5	944	33,7	1 040	29,1	932	27,4	771	31,3
25 000 - 49 999	4 050	31,2	242	32,3	864	30,8	1 037	29,0	1 076	31,6	831	33,8
50 000 - 74 999	2 605	20,1	114	15,2	595	21,2	733	20,5	702	20,6	461	18,7
75 000 - 99 999	1 412	10,9	24	3,2	259	9,2	435	12,2	445	13,1	249	10,1
100 000 - 124 999	525	4,0	10	1,3	97	3,5	200	5,6	151	4,4	67	2,7
125 000 - 149 999	185	1,4	3	0,4	31	1,1	65	1,8	46	1,4	40	1,6
150 000 - 199 999	125	1,0	3	0,4	10	0,4	52	1,5	36	1,1	24	1,0
200 000 -	51	0,4	1	0,1	2	0,1	18	0,5	13	0,4	17	0,7
KAIKKI	12 992	100,0	749	100,0	2 802	100,0	3 580	100,0	3 401	100,0	2 460	100,0
Lapin lääni												
0 - 24 999	1 997	38,0	153	53,1	476	45,3	491	36,3	491	32,8	386	36,3
25 000 - 49 999	1 470	28,0	91	31,6	312	29,7	360	26,6	417	27,9	290	27,3
50 000 - 74 999	898	17,1	36	12,5	159	15,1	233	17,2	285	19,1	185	17,4
75 000 - 99 999	512	9,8	5	1,7	68	6,5	138	10,2	168	11,2	133	12,5
100 000 - 124 999	237	4,5	1	0,3	26	2,5	86	6,4	88	5,9	36	3,4
125 000 - 149 999	69	1,3	2	0,7	5	0,5	25	1,9	22	1,5	15	1,4
150 000 - 199 999	45	0,9	2	0,7	0	0,0	14	1,0	20	1,3	9	0,8
200 000 -	21	0,4	3	1,0	3	0,3	0	0,0	5	0,3	10	0,9
KAIKKI	5 250	100,0	288	100,0	1 051	100,0	1 351	100,0	1 496	100,0	1 064	100,0

TAULU 2.4 VUONNA 1987 YKSITYISEN SEKTORIN TYÖSUHTEESSA TAI YRITTÄJÄNÄ OLLEET VALTION VEROTUKSESSA OLLEIDEN ANSIOTULOJEN, IÄN, SUKUPUOLEN, ELÄKELÄIN JA ASUINLÄÄNIN MUKAAN

NAISET

Ansiotulot mk/vuosi	KAIKKI		- 24		25 - 34		35 - 44		45 - 54		55 - 64	
	1kn	%	1kn	%	1kn	%	1kn	%	1kn	%	1kn	%
Koko maa												
0 - 24 999	221 254	26,0	111 091	55,7	36 031	18,0	27 068	12,3	22 047	14,6	25 017	32,1
25 000 - 49 999	172 346	20,3	50 719	25,4	43 779	21,8	35 742	16,2	26 510	17,5	15 596	20,0
50 000 - 74 999	271 009	31,9	32 650	16,4	75 604	37,7	82 557	37,4	57 725	38,1	22 473	28,9
75 000 - 99 999	126 117	14,8	4 316	2,2	32 290	16,1	49 092	22,3	30 288	20,0	10 131	13,0
100 000 - 124 999	36 318	4,3	511	0,3	8 423	4,2	15 575	7,1	9 089	6,0	2 720	3,5
125 000 - 149 999	12 033	1,4	83	0,0	2 679	1,3	5 465	2,5	2 921	1,9	885	1,1
150 000 - 199 999	7 500	0,9	39	0,0	1 397	0,7	3 550	1,6	1 862	1,2	652	0,8
200 000 -	3 342	0,4	15	0,0	401	0,2	1 559	0,7	951	0,6	416	0,5
KAIKKI	849 908	100,0	199 405	100,0	200 608	100,0	220 611	100,0	151 395	100,0	77 889	100,0
Uudenmaan lääni												
0 - 24 999	42 617	17,1	24 765	43,6	7 714	12,1	4 687	7,0	2 526	6,2	2 925	14,3
25 000 - 49 999	40 052	16,1	15 601	27,5	10 630	16,6	6 933	10,4	3 910	9,6	2 978	14,6
50 000 - 74 999	75 773	30,5	13 214	23,3	21 241	33,2	19 861	29,7	14 071	34,7	7 386	36,2
75 000 - 99 999	54 609	22,0	2 775	4,9	16 014	25,0	19 563	29,3	11 755	29,0	4 502	22,1
100 000 - 124 999	20 572	8,3	372	0,7	5 262	8,2	8 750	13,1	4 737	11,7	1 451	7,1
125 000 - 149 999	7 621	3,1	52	0,1	1 819	2,8	3 486	5,2	1 754	4,3	510	2,5
150 000 - 199 999	5 100	2,1	20	0,0	1 011	1,6	2 495	3,7	1 172	2,9	402	2,0
200 000 -	2 233	0,9	1	0,0	269	0,4	1 092	1,6	626	1,5	245	1,2
KAIKKI	248 580	100,0	56 803	100,0	63 960	100,0	66 867	100,0	40 551	100,0	20 399	100,0
Turun ja Porin lääni												
0 - 24 999	31 327	25,3	15 337	55,2	4 810	17,4	3 826	11,7	3 234	14,0	4 120	33,3
25 000 - 49 999	26 550	21,5	7 410	26,6	6 337	22,9	5 711	17,4	4 382	19,0	2 710	21,9
50 000 - 74 999	43 579	35,2	4 645	16,7	11 728	42,4	13 834	42,2	9 693	42,1	3 679	29,7
75 000 - 99 999	16 628	13,4	374	1,3	3 745	13,5	6 891	21,0	4 239	18,4	1 379	11,1
100 000 - 124 999	3 678	3,0	31	0,1	741	2,7	1 647	5,0	951	4,1	308	2,5
125 000 - 149 999	1 040	0,8	9	0,0	197	0,7	463	1,4	280	1,2	91	0,7
150 000 - 199 999	595	0,5	3	0,0	98	0,4	271	0,8	160	0,7	63	0,5
200 000 -	307	0,2	3	0,0	32	0,1	137	0,4	99	0,4	36	0,3
KAIKKI	123 699	100,0	27 807	100,0	27 688	100,0	32 780	100,0	23 038	100,0	12 386	100,0
Ahvenanmaan maakunta												
0 - 24 999	1 055	26,4	503	53,5	171	19,0	147	14,1	106	16,3	128	27,9
25 000 - 49 999	946	23,7	217	23,1	215	23,9	218	20,9	183	28,1	113	24,7
50 000 - 74 999	1 191	29,8	189	20,1	307	34,1	365	34,9	189	29,0	141	30,8
75 000 - 99 999	534	13,4	28	3,0	153	17,0	196	18,8	105	16,1	52	11,4
100 000 - 124 999	185	4,6	2	0,2	44	4,9	83	7,9	39	6,0	17	3,7
125 000 - 149 999	48	1,2	3	0,3	2	0,2	21	2,0	16	2,5	6	1,3
150 000 - 199 999	30	0,8	2	0,2	5	0,6	11	1,1	10	1,5	2	0,4
200 000 -	4	0,1	2	0,2	0	0,0	1	0,1	1	0,2	0	0,0
KAIKKI	3 995	100,0	941	100,0	900	100,0	1 045	100,0	651	100,0	458	100,0
Hämeen lääni												
0 - 24 999	29 225	24,3	15 031	55,1	4 842	17,8	3 669	11,3	2 635	11,7	3 048	29,0
25 000 - 49 999	24 548	20,4	7 212	26,4	6 064	22,3	5 183	15,9	3 798	16,8	2 291	21,8
50 000 - 74 999	43 871	36,5	4 590	16,8	11 485	42,2	14 230	43,7	10 141	44,9	3 425	32,6
75 000 - 99 999	16 879	14,0	395	1,4	3 737	13,7	7 029	21,6	4 444	19,7	1 274	12,1
100 000 - 124 999	3 650	3,0	32	0,1	769	2,8	1 568	4,8	996	4,4	285	2,7
125 000 - 149 999	1 084	0,9	7	0,0	217	0,8	488	1,5	295	1,3	77	0,7
150 000 - 199 999	638	0,5	0	0,0	93	0,3	289	0,9	197	0,9	59	0,6
200 000 -	258	0,2	0	0,0	36	0,1	108	0,3	67	0,3	47	0,4
KAIKKI	120 156	100,0	27 270	100,0	27 243	100,0	32 564	100,0	22 573	100,0	10 506	100,0
Kymen lääni												
0 - 24 999	15 997	29,3	7 790	61,8	2 454	21,0	2 072	14,4	1 739	16,4	1 942	36,8
25 000 - 49 999	11 862	21,7	3 136	24,9	2 831	24,2	2 656	18,4	2 067	19,4	1 172	22,2
50 000 - 74 999	17 308	31,7	1 511	12,0	4 623	39,5	5 750	39,8	4 058	38,2	1 366	25,9
75 000 - 99 999	6 998	12,8	140	1,1	1 380	11,8	2 924	20,3	1 964	18,5	590	11,2
100 000 - 124 999	1 737	3,2	15	0,1	287	2,5	727	5,0	578	5,4	130	2,5
125 000 - 149 999	477	0,9	1	0,0	87	0,7	207	1,4	147	1,4	35	0,7
150 000 - 199 999	164	0,3	0	0,0	26	0,2	66	0,5	49	0,5	23	0,4
200 000 -	88	0,2	1	0,0	10	0,1	30	0,2	27	0,3	20	0,4
KAIKKI	54 632	100,0	12 595	100,0	11 698	100,0	14 432	100,0	10 629	100,0	5 278	100,0
Mikkelin lääni												
0 - 24 999	11 864	35,0	5 499	64,4	1 601	21,9	1 449	17,9	1 594	25,2	1 721	47,3
25 000 - 49 999	7 749	22,9	2 008	23,5	1 836	25,1	1 691	20,9	1 431	22,6	783	21,5
50 000 - 74 999	10 247	30,2	961	11,3	2 976	40,7	3 239	40,1	2 280	36,0	791	21,7
75 000 - 99 999	3 126	9,2	59	0,7	740	10,1	1 304	16,1	769	12,0	254	7,0
100 000 - 124 999	584	1,7	5	0,0	102	1,4	260	3,2	168	2,7	49	1,3
125 000 - 149 999	184	0,5	1	0,0	34	0,5	94	1,2	39	0,6	16	0,4
150 000 - 199 999	98	0,3	1	0,0	16	0,2	34	0,4	35	0,6	12	0,3
200 000 -	41	0,1	1	0,0	7	0,1	13	0,2	9	0,1	11	0,3
KAIKKI	33 892	100,0	8 534	100,0	7 312	100,0	8 084	100,0	6 325	100,0	3 637	100,0

TAULU 2.4 VUONNA 1987 YKSITYISEN SEKTORIN TYÖSUHTEESSA TAI YRITTÄJÄNÄ OLLEET VALTION VEROTUKSESSA OLLEIDEN ANSIOTULOJEN, IÄN, SUKUPUOLEN, ELÄKELÄIN JA ASUINLÄÄNIN MUKAAN

NAISET

Ansiotulot mk/vuosi	KAIKKI		- 24		25 - 34		35 - 44		45 - 54		55 - 64	
	1kn	%	1kn	%	1kn	%	1kn	%	1kn	%	1kn	%
Pohjois-Karjalan lääni												
0 - 24 999	9 313	36,8	4 107	65,8	1 501	24,5	1 246	20,2	1 233	28,0	1 226	52,0
25 000 - 49 999	5 746	22,7	1 435	23,0	1 581	25,8	1 263	20,4	984	22,3	483	20,5
50 000 - 74 999	7 283	28,8	668	10,7	2 323	37,9	2 414	39,1	1 456	33,0	422	17,9
75 000 - 99 999	2 277	9,0	30	0,5	589	9,6	943	15,3	550	12,5	165	7,0
100 000 - 124 999	494	2,0	2	0,0	105	1,7	222	3,6	121	2,7	44	1,9
125 000 - 149 999	113	0,4	0	0,0	24	0,4	53	0,9	27	0,6	9	0,4
150 000 - 199 999	61	0,2	2	0,0	9	0,1	25	0,4	20	0,5	5	0,2
200 000 -	39	0,2	1	0,0	2	0,0	15	0,2	16	0,4	5	0,2
KAIKKI	25 322	100,0	6 243	100,0	6 132	100,0	6 181	100,0	4 407	100,0	2 359	100,0
Kuopion lääni												
0 - 24 999	13 339	33,3	6 611	64,1	2 088	22,0	1 513	15,9	1 453	20,6	1 674	45,4
25 000 - 49 999	9 164	22,9	2 420	23,5	2 392	25,3	1 963	20,6	1 601	22,7	788	21,3
50 000 - 74 999	11 993	29,9	1 191	11,5	3 629	38,3	3 741	39,3	2 639	37,4	793	21,5
75 000 - 99 999	4 107	10,3	77	0,7	1 085	11,5	1 662	17,5	981	13,9	302	8,2
100 000 - 124 999	945	2,4	11	0,1	194	2,0	421	4,4	245	3,5	74	2,0
125 000 - 149 999	255	0,6	2	0,0	47	0,5	104	1,1	69	1,0	33	0,9
150 000 - 199 999	169	0,4	3	0,0	27	0,3	77	0,8	45	0,6	17	0,5
200 000 -	76	0,2	0	0,0	10	0,1	33	0,3	23	0,3	10	0,3
KAIKKI	40 047	100,0	10 314	100,0	9 472	100,0	9 514	100,0	7 056	100,0	3 691	100,0
Keski-Suomen lääni												
0 - 24 999	11 694	31,4	5 499	62,3	1 898	21,8	1 527	16,0	1 345	20,0	1 425	41,3
25 000 - 49 999	8 228	22,1	2 157	24,4	2 150	24,6	1 834	19,2	1 353	20,2	734	21,3
50 000 - 74 999	11 460	30,7	1 065	12,1	3 407	39,1	3 647	38,2	2 519	37,5	822	23,8
75 000 - 99 999	4 432	11,9	99	1,1	988	11,3	1 099	11,9	1 103	16,4	343	9,9
100 000 - 124 999	993	2,7	7	0,1	191	2,2	435	4,6	284	4,2	76	2,2
125 000 - 149 999	263	0,7	2	0,0	56	0,6	120	1,3	60	0,9	25	0,7
150 000 - 199 999	150	0,4	3	0,0	25	0,3	72	0,8	33	0,5	17	0,5
200 000 -	61	0,2	2	0,0	8	0,1	25	0,3	17	0,3	9	0,3
KAIKKI	37 275	100,0	8 828	100,0	8 723	100,0	9 559	100,0	6 714	100,0	3 451	100,0
Vaasan lääni												
0 - 24 999	23 531	31,9	10 784	63,2	3 558	22,3	3 011	16,4	2 571	18,7	3 607	42,2
25 000 - 49 999	17 804	24,2	3 897	22,8	4 310	27,0	4 143	22,5	3 396	24,7	2 058	24,1
50 000 - 74 999	23 053	31,3	2 200	12,9	6 127	38,4	7 424	40,4	5 223	38,0	2 079	24,3
75 000 - 99 999	7 208	9,8	152	0,9	1 547	9,7	2 919	15,9	1 988	14,5	602	7,0
100 000 - 124 999	1 397	1,9	18	0,1	278	1,7	583	3,2	387	2,8	131	1,5
125 000 - 149 999	399	0,5	3	0,0	80	0,5	183	1,0	94	0,7	39	0,5
150 000 - 199 999	183	0,2	3	0,0	24	0,2	77	0,4	60	0,4	19	0,2
200 000 -	88	0,1	1	0,0	11	0,1	36	0,2	27	0,2	13	0,2
KAIKKI	73 660	100,0	17 055	100,0	15 935	100,0	18 376	100,0	13 746	100,0	8 548	100,0
Oulun lääni												
0 - 24 999	21 343	35,2	10 278	65,0	3 672	24,9	2 693	18,3	2 472	23,3	2 228	46,1
25 000 - 49 999	13 568	22,3	3 655	23,1	3 709	25,1	2 863	19,4	2 319	21,9	1 022	21,1
50 000 - 74 999	17 433	28,7	1 728	10,9	5 383	36,5	5 650	38,4	3 675	34,7	997	20,6
75 000 - 99 999	6 268	10,3	128	0,8	1 514	10,3	2 613	17,7	1 581	14,9	432	8,9
100 000 - 124 999	1 399	2,3	8	0,1	338	2,3	596	4,0	364	3,4	93	1,9
125 000 - 149 999	371	0,6	2	0,0	78	0,5	170	1,2	90	0,8	31	0,6
150 000 - 199 999	227	0,4	0	0,0	52	0,4	93	0,6	60	0,6	22	0,5
200 000 -	110	0,2	3	0,0	16	0,1	49	0,3	29	0,3	13	0,3
KAIKKI	60 719	100,0	15 802	100,0	14 762	100,0	14 727	100,0	10 590	100,0	4 838	100,0
Lapin lääni												
0 - 24 999	9 949	35,6	4 807	67,8	1 722	25,4	1 228	18,9	1 139	22,3	973	41,6
25 000 - 49 999	6 129	21,9	1 571	21,8	1 724	25,4	1 284	19,8	1 086	21,2	464	19,8
50 000 - 74 999	7 818	28,0	688	9,5	2 375	35,0	2 402	37,1	1 781	34,8	572	24,5
75 000 - 99 999	3 051	10,9	59	0,8	798	11,8	1 149	17,7	809	15,8	236	10,1
100 000 - 124 999	684	2,4	8	0,1	112	1,7	283	4,4	219	4,3	62	2,7
125 000 - 149 999	178	0,6	1	0,0	38	0,6	76	1,2	50	1,0	13	0,6
150 000 - 199 999	85	0,3	2	0,0	11	0,2	40	0,6	21	0,4	11	0,5
200 000 -	37	0,1	0	0,0	0	0,0	20	0,3	10	0,2	7	0,3
KAIKKI	27 931	100,0	7 213	100,0	6 783	100,0	6 482	100,0	5 115	100,0	2 338	100,0

TAULU 2.4 VUONNA 1987 YKSITYISEN SEKTORIN TYÖSUHTEESSA TAI YRITTÄJÄNÄ OLLEET VALTION VEROTUKSESSA OLLEIDEN ANSIOTULOJEN, IÄN, SUKUPUOLEN, ELÄKELÄIN JA ASUINLÄÄNIN MUKAAN

Ansiotulot mk/vuosi	TELENAISET											
	KAIKKI		- 24		25 - 34		35 - 44		45 - 54		55 - 64	
	lkn	%	lkn	%	lkn	%	lkn	%	lkn	%	lkn	%
Koko maa												
0 - 24 999	125 002	18,9	76 431	47,9	23 391	13,6	12 068	6,8	6 446	5,9	6 666	14,9
25 000 - 49 999	127 776	19,3	46 837	29,4	35 948	20,9	23 440	13,3	13 999	12,8	7 552	16,9
50 000 - 74 999	243 738	36,9	31 489	19,7	70 516	41,1	73 510	41,7	49 725	45,6	18 498	41,3
75 000 - 99 999	114 263	17,3	4 139	2,6	30 234	17,6	44 636	25,3	26 669	24,5	8 585	19,2
100 000 - 124 999	32 147	4,9	1 484	0,9	7 660	4,5	13 847	7,9	7 899	7,2	2 257	5,0
125 000 - 149 999	10 193	1,5	72	0,0	2 404	1,4	4 686	2,7	2 374	2,2	657	1,5
150 000 - 199 999	5 929	0,9	37	0,0	1 174	0,7	2 934	1,7	1 360	1,2	424	0,9
200 000 -	2 126	0,3	20	0,0	265	0,2	1 090	0,6	574	0,5	177	0,4
KAIKKI	661 162	100,0	159 480	100,0	171 602	100,0	176 212	100,0	109 052	100,0	44 816	100,0
Uudenmaan lääni												
0 - 24 999	33 607	15,0	21 025	40,3	6 377	10,7	3 259	5,4	1 374	3,9	1 572	9,3
25 000 - 49 999	35 101	15,6	14 983	28,7	9 670	16,2	5 526	9,2	2 781	7,8	2 141	12,7
50 000 - 74 999	71 356	31,8	12 989	24,9	20 359	34,0	18 348	30,4	12 919	36,4	6 741	40,0
75 000 - 99 999	52 112	23,2	2 721	5,2	15 542	26,0	18 597	30,9	11 055	31,1	4 197	24,9
100 000 - 124 999	19 316	8,6	357	0,7	5 020	8,4	8 231	13,7	4 375	12,3	1 333	7,9
125 000 - 149 999	7 003	3,1	50	0,1	1 714	2,9	3 225	5,4	1 582	4,5	432	2,6
150 000 - 199 999	4 431	2,0	18	0,0	907	1,5	2 229	3,7	968	2,7	309	1,8
200 000 -	1 637	0,7	0	0,0	207	0,3	858	1,4	438	1,2	134	0,8
KAIKKI	224 566	100,0	52 146	100,0	59 796	100,0	60 273	100,0	35 492	100,0	16 859	100,0
Turun ja Porin lääni												
0 - 24 999	17 916	18,9	10 973	48,3	3 239	13,7	1 690	6,6	989	6,1	1 025	15,6
25 000 - 49 999	19 554	20,6	6 899	30,4	5 184	21,9	3 816	14,8	2 396	14,8	1 259	19,1
50 000 - 74 999	38 863	41,0	4 461	19,6	10 905	46,2	12 249	47,7	8 300	51,2	2 948	44,8
75 000 - 99 999	14 368	15,2	354	1,6	3 415	14,5	6 052	23,5	3 501	21,6	1 046	15,9
100 000 - 124 999	2 884	3,0	30	0,1	626	2,6	1 301	5,1	715	4,4	212	3,2
125 000 - 149 999	738	0,8	6	0,0	159	0,7	341	1,3	181	1,1	51	0,8
150 000 - 199 999	366	0,4	0	0,0	79	0,3	178	0,7	82	0,5	27	0,4
200 000 -	149	0,2	1	0,0	16	0,1	74	0,3	45	0,3	13	0,2
KAIKKI	94 838	100,0	22 724	100,0	23 623	100,0	25 701	100,0	16 209	100,0	6 581	100,0
Ahvenanmaan maakunta												
0 - 24 999	723	23,6	444	51,3	131	16,9	80	10,1	38	9,6	30	12,5
25 000 - 49 999	696	22,7	207	23,9	172	22,2	161	20,3	95	24,1	61	25,4
50 000 - 74 999	1 001	32,6	184	21,3	283	36,6	291	36,7	139	35,2	104	43,3
75 000 - 99 999	431	14,1	26	3,0	140	18,1	164	20,7	70	17,7	31	12,9
100 000 - 124 999	155	5,1	2	0,2	41	5,3	68	8,6	34	8,6	10	4,2
125 000 - 149 999	37	1,2	0	0,0	3	0,4	19	2,4	12	3,0	3	1,3
150 000 - 199 999	17	0,6	2	0,2	1	0,1	7	0,9	5	1,3	2	0,8
200 000 -	6	0,2	1	0,1	0	0,0	2	0,3	0	0,0	3	1,3
KAIKKI	3 066	100,0	865	100,0	774	100,0	792	100,0	395	100,0	240	100,0
Hämeen lääni												
0 - 24 999	18 917	19,2	11 226	49,0	3 518	14,7	2 019	7,4	1 049	5,9	1 105	16,7
25 000 - 49 999	19 427	19,7	6 806	29,7	5 227	21,8	3 725	13,7	2 404	13,5	1 265	19,1
50 000 - 74 999	40 391	41,0	4 461	19,5	10 819	45,1	13 076	48,1	9 151	51,6	2 884	43,5
75 000 - 99 999	15 267	15,5	376	1,6	3 492	14,6	6 398	23,5	3 959	22,3	1 042	15,7
100 000 - 124 999	3 099	3,1	31	0,1	678	2,8	1 334	4,9	824	4,6	232	3,5
125 000 - 149 999	833	0,8	5	0,0	183	0,8	388	1,4	209	1,2	48	0,7
150 000 - 199 999	425	0,4	1	0,0	63	0,3	199	0,7	127	0,7	35	0,5
200 000 -	114	0,1	3	0,0	16	0,1	55	0,2	28	0,2	12	0,2
KAIKKI	98 470	100,0	22 906	100,0	23 996	100,0	27 194	100,0	17 751	100,0	6 623	100,0
Kymen lääni												
0 - 24 999	8 407	20,7	4 858	52,5	1 557	15,9	927	8,2	525	7,0	540	19,3
25 000 - 49 999	8 549	21,0	2 822	30,5	2 308	23,6	1 766	15,6	1 135	15,1	518	18,5
50 000 - 74 999	15 438	37,9	1 429	15,4	4 313	44,1	5 150	45,4	3 449	45,9	1 097	39,1
75 000 - 99 999	6 244	15,3	130	1,4	1 259	12,9	2 625	23,1	1 724	22,9	506	18,0
100 000 - 124 999	1 545	3,8	14	0,2	243	2,5	654	5,8	527	7,0	107	3,8
125 000 - 149 999	371	0,9	1	0,0	68	0,7	165	1,5	113	1,5	24	0,9
150 000 - 199 999	107	0,3	2	0,0	20	0,2	42	0,4	32	0,4	11	0,4
200 000 -	31	0,1	2	0,0	2	0,0	16	0,1	10	0,1	1	0,0
KAIKKI	40 693	100,0	9 256	100,0	9 772	100,0	11 345	100,0	7 515	100,0	2 805	100,0
Mikkelin lääni												
0 - 24 999	4 985	22,4	3 174	53,6	868	14,9	390	7,1	282	7,9	271	19,1
25 000 - 49 999	4 995	22,4	1 779	30,0	1 422	24,5	899	16,3	602	16,8	293	20,6
50 000 - 74 999	8 940	40,2	910	15,4	2 741	47,1	2 793	50,6	1 891	52,8	605	42,6
75 000 - 99 999	2 692	12,1	53	0,9	658	11,3	1 147	20,8	636	17,8	198	14,0
100 000 - 124 999	457	2,1	2	0,0	83	1,4	208	3,8	128	3,6	36	2,5
125 000 - 149 999	116	0,5	1	0,0	27	0,5	56	1,0	22	0,6	10	0,7
150 000 - 199 999	56	0,3	3	0,1	11	0,2	26	0,5	16	0,4	0	0,0
200 000 -	13	0,1	2	0,0	5	0,1	3	0,1	1	0,0	2	0,1
KAIKKI	22 257	100,0	5 921	100,0	5 815	100,0	5 522	100,0	3 580	100,0	1 419	100,0

TAULU 2.4 VUONNA 1987 YKSITYISEN SEKTORIN TYÖSUHTEESSA TAI YRITTÄJÄNÄ OLLEET VALTION VEROTUKSESSA OLLEIDEN ANSIOTULOJEN, IÄN, SUKUPUOLEN, ELÄKELÄIN JA ASUINLÄÄNIN MUKAAN

TEL		NAISET											
		KAIKKI		- 24		25 - 34		35 - 44		45 - 54		55 - 64	
Ansiotulot mk/vuosi		lkm	%	lkm	%	lkm	%	lkm	%	lkm	%	lkm	%
Pohjois-Karjalan lääni													
0 - 24 999		3 594	22,8	2 217	54,7	679	14,9	330	8,1	204	8,8	164	21,6
25 000 - 49 999		3 465	22,0	1 206	29,8	1 124	24,7	627	15,5	359	15,5	149	19,6
50 000 - 74 999		6 274	39,9	601	14,8	2 130	46,8	2 063	50,9	1 186	51,3	294	38,6
75 000 - 99 999		1 917	12,2	28	0,7	519	11,4	807	19,9	444	19,2	119	15,6
100 000 - 124 999		373	2,4	3	0,1	80	1,8	177	4,4	87	3,8	26	3,4
125 000 - 149 999		78	0,5	3	0,1	17	0,4	35	0,9	15	0,6	8	1,1
150 000 - 199 999		20	0,1	2	0,0	0	0,0	9	0,2	9	0,4	0	0,0
200 000 -		13	0,1	3	0,1	1	0,0	3	0,1	6	0,3	0	0,0
KAIKKI		15 729	100,0	4 053	100,0	4 553	100,0	4 052	100,0	2 310	100,0	761	100,0
Kuopion lääni													
0 - 24 999		5 776	21,7	3 566	51,4	1 080	14,8	469	7,0	282	6,7	379	24,4
25 000 - 49 999		5 913	22,2	2 162	31,2	1 765	24,1	1 067	16,0	637	15,2	282	18,1
50 000 - 74 999		10 359	38,9	1 128	16,3	3 288	44,9	3 207	48,1	2 151	51,4	585	37,6
75 000 - 99 999		3 498	13,1	67	1,0	964	13,2	1 422	21,3	817	19,5	228	14,7
100 000 - 124 999		768	2,9	10	0,1	156	2,1	348	5,2	205	4,9	49	3,2
125 000 - 149 999		190	0,7	0	0,0	42	0,6	77	1,2	52	1,2	19	1,2
150 000 - 199 999		116	0,4	3	0,0	19	0,3	56	0,8	28	0,7	10	0,6
200 000 -		37	0,1	3	0,0	2	0,0	17	0,3	13	0,3	2	0,1
KAIKKI		26 655	100,0	6 936	100,0	7 317	100,0	6 663	100,0	4 185	100,0	1 554	100,0
Keski-Suomen lääni													
0 - 24 999		5 644	21,1	3 371	52,5	1 105	15,4	539	7,5	296	6,8	333	20,8
25 000 - 49 999		5 751	21,5	1 942	30,3	1 734	24,2	1 148	16,0	643	14,7	284	17,7
50 000 - 74 999		10 228	38,3	1 007	15,7	3 192	44,6	3 246	45,3	2 152	49,3	631	39,4
75 000 - 99 999		3 947	14,8	90	1,4	905	12,6	1 713	23,9	966	22,1	273	17,1
100 000 - 124 999		824	3,1	6	0,1	156	2,2	364	5,1	242	5,5	56	3,5
125 000 - 149 999		186	0,7	2	0,0	44	0,6	84	1,2	39	0,9	17	1,1
150 000 - 199 999		93	0,3	2	0,0	17	0,2	49	0,7	19	0,4	6	0,4
200 000 -		30	0,1	1	0,0	2	0,0	17	0,2	8	0,2	2	0,1
KAIKKI		26 697	100,0	6 416	100,0	7 155	100,0	7 160	100,0	4 365	100,0	1 601	100,0
Vaasan lääni													
0 - 24 999		11 130	23,0	6 796	54,6	1 981	16,4	1 077	8,7	619	7,8	657	18,7
25 000 - 49 999		11 228	23,2	3 453	27,7	3 152	26,0	2 315	18,7	1 511	19,1	797	22,7
50 000 - 74 999		18 986	39,2	2 049	16,5	5 393	44,5	6 063	48,9	3 972	50,1	1 509	43,0
75 000 - 99 999		5 615	11,6	127	1,0	1 277	10,5	2 328	18,8	1 454	18,3	429	12,2
100 000 - 124 999		1 038	2,1	16	0,1	217	1,8	438	3,5	280	3,5	87	2,5
125 000 - 149 999		264	0,5	3	0,0	62	0,5	123	1,0	54	0,7	22	0,6
150 000 - 199 999		102	0,2	2	0,0	17	0,1	48	0,4	27	0,3	8	0,2
200 000 -		37	0,1	0	0,0	7	0,1	15	0,1	12	0,2	3	0,1
KAIKKI		48 396	100,0	12 444	100,0	12 106	100,0	12 407	100,0	7 929	100,0	3 510	100,0
Oulun lääni													
0 - 24 999		9 657	23,7	5 959	54,5	1 900	16,7	866	8,3	528	8,5	404	21,9
25 000 - 49 999		8 936	21,9	3 219	29,5	2 846	25,0	1 586	15,2	960	15,5	325	17,6
50 000 - 74 999		15 105	37,1	1 624	14,9	4 914	43,2	4 918	47,2	2 960	47,8	689	37,4
75 000 - 99 999		5 469	13,4	114	1,0	1 348	11,8	2 342	22,5	1 340	21,7	325	17,6
100 000 - 124 999		1 133	2,8	7	0,1	273	2,4	494	4,7	292	4,7	67	3,6
125 000 - 149 999		253	0,6	0	0,0	58	0,5	117	1,1	60	1,0	18	1,0
150 000 - 199 999		147	0,4	0	0,0	33	0,3	67	0,6	36	0,6	11	0,6
200 000 -		46	0,1	3	0,0	6	0,1	22	0,2	13	0,2	2	0,1
KAIKKI		40 749	100,0	10 927	100,0	11 378	100,0	10 412	100,0	6 189	100,0	1 843	100,0
Lapin lääni													
0 - 24 999		4 646	24,4	2 822	57,8	956	18,0	422	9,0	260	8,3	186	18,2
25 000 - 49 999		4 161	21,8	1 359	27,8	1 344	25,3	804	17,1	476	15,2	178	17,5
50 000 - 74 999		6 797	35,7	646	13,2	2 179	41,0	2 106	44,9	1 455	46,5	411	40,3
75 000 - 99 999		2 703	14,2	53	1,1	715	13,4	1 041	22,2	703	22,4	191	18,7
100 000 - 124 999		555	2,9	6	0,1	87	1,6	230	4,9	190	6,1	42	4,1
125 000 - 149 999		124	0,7	1	0,0	27	0,5	56	1,2	35	1,1	5	0,5
150 000 - 199 999		49	0,3	2	0,0	7	0,1	24	0,5	11	0,4	5	0,5
200 000 -		13	0,1	1	0,0	1	0,0	8	0,2	0	0,0	3	0,3
KAIKKI		19 046	100,0	4 886	100,0	5 317	100,0	4 691	100,0	3 132	100,0	1 020	100,0

TAULU 2.4 VUONNA 1987 YKSITYISEN SEKTORIN TYÖSUHTEESSA TAI YRITTÄJÄNK OLLLEET
VALTION VEROTUKSESSA OLLLEIDEN ANSIOTULOJEN, IÄN, SUKUPUOLEN,
ELÄKELÄIN JA ASUINLÄÄNIN MUKAAN

LEL Ansiotulot mk/vuosi	NAISET											
	KAIKKI		- 24		25 - 34		35 - 44		45 - 54		55 - 64	
	1kn	%	1kn	%	1kn	%	1kn	%	1kn	%	1kn	%
Koko maa												
0 - 24 999	52 584	67,2	36 115	84,5	4 653	43,3	3 396	38,0	3 397	41,3	5 023	66,1
25 000 - 49 999	15 235	19,5	5 162	12,1	3 121	29,0	2 643	29,6	2 685	32,6	1 624	21,4
50 000 - 74 999	7 859	10,0	1 321	3,1	2 237	20,8	1 960	21,9	1 589	19,3	752	9,9
75 000 - 99 999	2 005	2,6	103	0,2	580	5,4	714	8,0	449	5,5	159	2,1
100 000 - 124 999	403	0,5	32	0,1	107	1,0	159	1,8	70	0,9	35	0,5
125 000 - 149 999	139	0,2	16	0,0	39	0,4	35	0,4	30	0,4	19	0,2
150 000 - 199 999	92	0,1	17	0,0	20	0,2	24	0,3	13	0,2	18	0,2
200 000 -	95	0,1	24	0,1	19	0,2	21	0,2	12	0,1	19	0,2
KAIKKI	78 225	100,0	42 715	100,0	10 747	100,0	8 934	100,0	8 226	100,0	7 603	100,0
Uudenmaan lääni												
0 - 24 999	5 064	53,0	3 757	74,0	499	30,6	312	25,0	186	21,9	310	41,4
25 000 - 49 999	2 112	22,1	989	19,5	438	26,9	282	22,6	223	26,3	180	24,1
50 000 - 74 999	1 603	16,8	282	5,6	458	28,1	391	31,3	281	33,1	191	25,5
75 000 - 99 999	563	5,9	44	0,9	170	10,4	182	14,6	117	13,8	50	6,7
100 000 - 124 999	146	1,5	6	0,1	45	2,8	57	4,6	26	3,1	12	1,6
125 000 - 149 999	41	0,4	0	0,0	13	0,8	17	1,4	9	1,1	2	0,3
150 000 - 199 999	19	0,2	3	0,1	6	0,4	6	0,5	2	0,2	2	0,3
200 000 -	3	0,0	2	0,0	0	0,0	1	0,1	0	0,0	0	0,0
KAIKKI	9 553	100,0	5 080	100,0	1 629	100,0	1 248	100,0	848	100,0	748	100,0
Turun ja Porin lääni												
0 - 24 999	6 765	62,3	4 616	83,0	542	35,7	459	33,6	430	35,0	718	60,5
25 000 - 49 999	2 317	21,3	709	12,7	458	30,2	408	29,9	441	35,9	301	25,4
50 000 - 74 999	1 350	12,4	223	4,0	402	26,5	331	24,2	263	21,4	131	11,0
75 000 - 99 999	349	3,2	15	0,3	98	6,5	130	9,5	75	6,1	31	2,6
100 000 - 124 999	66	0,6	1	0,0	13	0,9	33	2,4	14	1,1	5	0,4
125 000 - 149 999	8	0,1	1	0,0	3	0,2	1	0,1	1	0,1	2	0,2
150 000 - 199 999	7	0,1	3	0,1	2	0,1	0	0,0	0	0,0	2	0,2
200 000 -	10	0,1	3	0,1	0	0,0	1	0,1	3	0,2	3	0,3
KAIKKI	10 861	100,0	5 564	100,0	1 517	100,0	1 365	100,0	1 229	100,0	1 186	100,0
Ahvenanmaan maakunta												
0 - 24 999	136	41,1	66	60,0	17	31,5	12	21,8	20	26,3	21	42,9
25 000 - 49 999	100	30,2	19	19,6	19	35,2	15	27,3	28	36,8	19	38,8
50 000 - 74 999	65	19,6	10	10,3	13	24,1	21	38,2	16	21,1	5	10,2
75 000 - 99 999	20	6,0	1	1,0	3	5,6	6	10,9	10	13,2	0	0,0
100 000 - 124 999	8	2,4	1	1,0	2	3,7	1	1,8	3	3,9	1	2,0
125 000 - 149 999	7	2,1	0	0,0	1	1,9	3	5,5	1	1,3	2	4,1
150 000 - 199 999	10	3,0	3	3,1	3	5,6	3	5,5	0	0,0	1	2,0
200 000 -	7	2,1	1	1,0	3	5,6	3	5,5	0	0,0	0	0,0
KAIKKI	331	100,0	97	100,0	54	100,0	55	100,0	76	100,0	49	100,0
Hämeen lääni												
0 - 24 999	5 443	64,5	3 820	83,9	464	40,3	323	32,5	299	35,4	537	60,1
25 000 - 49 999	1 683	20,0	554	12,2	333	29,0	296	29,7	284	33,6	216	24,2
50 000 - 74 999	1 001	11,9	167	3,7	262	22,8	264	26,5	196	23,2	112	12,5
75 000 - 99 999	241	2,9	10	0,2	66	5,7	89	8,9	54	6,4	22	2,5
100 000 - 124 999	52	0,6	3	0,1	16	1,4	19	1,9	9	1,1	5	0,6
125 000 - 149 999	14	0,2	3	0,1	6	0,5	2	0,2	3	0,4	0	0,0
150 000 - 199 999	6	0,1	1	0,0	2	0,2	0	0,0	1	0,1	2	0,2
200 000 -	12	0,1	3	0,1	1	0,1	3	0,3	3	0,4	2	0,2
KAIKKI	8 435	100,0	4 552	100,0	1 150	100,0	995	100,0	845	100,0	893	100,0
Kymen lääni												
0 - 24 999	4 472	67,7	3 070	85,8	392	46,8	330	40,7	300	38,7	380	62,6
25 000 - 49 999	1 360	20,6	408	11,4	259	30,9	255	31,5	278	35,9	160	26,4
50 000 - 74 999	626	9,5	94	2,6	152	18,2	163	20,1	160	20,6	57	9,4
75 000 - 99 999	124	1,9	6	0,2	29	3,5	49	6,0	32	4,1	8	1,3
100 000 - 124 999	18	0,3	3	0,1	1	0,1	9	1,1	3	0,4	2	0,3
125 000 - 149 999	11	0,2	2	0,1	3	0,4	3	0,4	3	0,4	0	0,0
150 000 - 199 999	9	0,1	0	0,0	2	0,4	1	0,1	3	0,4	2	0,3
200 000 -	7	0,1	3	0,1	2	0,2	0	0,0	0	0,0	2	0,3
KAIKKI	6 607	100,0	3 578	100,0	837	100,0	810	100,0	775	100,0	607	100,0
Mikkelin lääni												
0 - 24 999	3 721	72,6	2 477	87,1	277	46,1	246	45,3	292	50,3	429	77,3
25 000 - 49 999	942	18,4	307	10,8	180	30,0	170	31,3	196	33,8	89	16,0
50 000 - 74 999	365	7,1	59	2,1	117	19,5	90	16,6	68	11,7	31	5,6
75 000 - 99 999	86	1,7	3	0,1	24	4,0	34	6,3	19	3,3	6	1,1
100 000 - 124 999	11	0,2	3	0,1	1	0,2	0	0,0	5	0,9	2	0,4
125 000 - 149 999	9	0,2	0	0,0	2	0,3	3	0,6	3	0,5	1	0,2
150 000 - 199 999	6	0,1	0	0,0	1	0,2	3	0,6	0	0,0	2	0,4
200 000 -	10	0,2	3	0,1	2	0,3	2	0,4	1	0,2	2	0,4
KAIKKI	5 123	100,0	2 844	100,0	601	100,0	543	100,0	580	100,0	555	100,0

TAULU 2.4 VUONNA 1987 YKSITYISEN SEKTORIN TYÖSUHTEESSA TAI YRITTÄJÄNÄ OLLEET VALTION VEROTUKSESSA OLLEIDEN ANSIOTULOJEN, IÄN, SUKUPUOLEN, ELÄKELÄIN JA ASUINLÄÄNIN MUKAAN

LEL		NAISET											
		KAIKKI		- 24		25 - 34		35 - 44		45 - 54		55 - 64	
Ansiotulot nk/vuosi		1kn	%	1kn	%	1kn	%	1kn	%	1kn	%	1kn	%
Pohjois-Karjalan lääni													
0 - 24 999		3 182	73,7	1 982	86,5	345	54,7	251	51,6	268	55,9	336	78,5
25 000 - 49 999		770	17,8	241	10,5	171	27,1	141	29,0	146	30,5	71	16,6
50 000 - 74 999		295	6,8	67	2,9	93	14,7	63	13,0	52	10,9	20	4,7
75 000 - 99 999		49	1,1	1	0,0	17	2,7	21	4,3	9	1,9	1	0,2
100 000 - 124 999		17	0,4	2	0,1	3	0,5	7	1,4	3	0,6	2	0,5
125 000 - 149 999		6	0,1	1	0,0	3	0,5	0	0,0	0	0,0	2	0,5
150 000 - 199 999		8	0,2	2	0,1	0	0,0	2	0,4	2	0,4	2	0,5
200 000 -		7	0,2	2	0,1	3	0,5	1	0,2	0	0,0	1	0,2
KAIKKI		4 316	100,0	2 292	100,0	631	100,0	486	100,0	479	100,0	428	100,0
Kuopion lääni													
0 - 24 999		4 601	74,8	3 203	88,7	389	50,4	271	44,3	312	52,6	426	75,7
25 000 - 49 999		1 026	16,7	330	9,1	236	30,6	183	29,9	179	30,2	98	17,4
50 000 - 74 999		413	6,7	73	2,0	118	15,3	106	17,3	82	13,8	34	6,0
75 000 - 99 999		92	1,5	0	0,0	26	3,4	42	6,9	19	3,2	5	0,9
100 000 - 124 999		12	0,2	3	0,1	3	0,4	5	0,8	1	0,2	0	0,0
125 000 - 149 999		10	0,2	1	0,0	3	0,4	0	0,0	3	0,5	3	0,5
150 000 - 199 999		5	0,1	0	0,0	2	0,3	2	0,3	0	0,0	1	0,2
200 000 -		13	0,2	2	0,1	3	0,4	3	0,5	2	0,3	3	0,5
KAIKKI		6 150	100,0	3 610	100,0	772	100,0	612	100,0	593	100,0	563	100,0
Keski-Suomen lääni													
0 - 24 999		3 213	73,2	2 225	86,7	285	50,7	198	44,4	226	53,8	279	70,6
25 000 - 49 999		790	18,0	278	10,8	155	27,6	152	34,1	122	29,0	83	21,0
50 000 - 74 999		310	7,1	60	2,3	99	17,6	71	15,9	56	13,3	24	6,1
75 000 - 99 999		61	1,4	3	0,1	18	3,2	22	4,9	11	2,6	7	1,8
100 000 - 124 999		6	0,1	2	0,1	2	0,4	0	0,0	1	0,2	1	0,3
125 000 - 149 999		7	0,2	0	0,0	1	0,2	3	0,7	3	0,7	0	0,0
150 000 - 199 999		5	0,1	2	0,1	1	0,2	2	0,4	0	0,0	0	0,0
200 000 -		6	0,1	2	0,1	0	0,0	3	0,7	0	0,0	1	0,3
KAIKKI		4 389	100,0	2 566	100,0	562	100,0	446	100,0	420	100,0	395	100,0
Vaasan lääni													
0 - 24 999		6 422	68,3	4 315	86,0	495	42,1	345	35,2	346	37,1	921	70,9
25 000 - 49 999		1 810	19,2	527	10,5	349	29,7	321	32,8	339	36,3	274	21,1
50 000 - 74 999		912	9,7	164	3,3	253	21,5	224	22,9	193	20,7	78	6,0
75 000 - 99 999		223	2,4	11	0,2	65	5,5	74	7,6	50	5,4	23	1,8
100 000 - 124 999		31	0,3	3	0,1	11	0,9	10	1,0	5	0,5	2	0,2
125 000 - 149 999		14	0,1	3	0,1	2	0,2	3	0,3	3	0,3	3	0,2
150 000 - 199 999		1	0,0	0	0,0	0	0,0	0	0,0	1	0,1	0	0,0
200 000 -		4	0,0	0	0,0	0	0,0	1	0,1	2	0,2	1	0,1
KAIKKI		9 403	100,0	5 017	100,0	1 175	100,0	979	100,0	933	100,0	1 299	100,0
Oulun lääni													
0 - 24 999		6 373	74,7	4 449	87,6	566	52,1	413	48,1	437	51,0	508	78,6
25 000 - 49 999		1 430	16,8	532	10,5	308	28,3	246	28,6	252	29,4	92	14,2
50 000 - 74 999		567	6,6	91	1,8	164	15,1	140	16,3	134	15,6	38	5,9
75 000 - 99 999		125	1,5	6	0,1	40	3,7	44	5,1	30	3,5	5	0,8
100 000 - 124 999		20	0,2	2	0,0	7	0,6	11	1,3	0	0,0	0	0,0
125 000 - 149 999		7	0,1	2	0,0	1	0,1	0	0,0	1	0,1	3	0,5
150 000 - 199 999		5	0,1	0	0,0	0	0,0	3	0,3	1	0,1	1	0,2
200 000 -		7	0,1	2	0,0	3	0,3	0	0,0	0	0,0	2	0,3
KAIKKI		8 527	100,0	5 078	100,0	1 087	100,0	859	100,0	857	100,0	646	100,0
Lapin lääni													
0 - 24 999		3 192	70,5	2 135	87,6	382	52,2	236	44,0	281	47,5	158	67,5
25 000 - 49 999		895	19,8	268	11,0	215	29,4	174	32,5	197	33,3	41	17,5
50 000 - 74 999		352	7,8	31	1,3	106	14,5	96	17,9	88	14,9	31	13,2
75 000 - 99 999		72	1,6	3	0,1	24	3,3	21	3,9	23	3,9	1	0,4
100 000 - 124 999		16	0,4	3	0,1	3	0,4	7	1,3	0	0,0	3	1,3
125 000 - 149 999		5	0,1	3	0,1	1	0,1	0	0,0	0	0,0	1	0,4
150 000 - 199 999		11	0,2	3	0,1	0	0,0	2	0,4	3	0,5	3	1,3
200 000 -		9	0,2	1	0,0	2	0,3	3	0,6	1	0,2	2	0,9
KAIKKI		4 530	100,0	2 437	100,0	732	100,0	536	100,0	591	100,0	234	100,0

TAULU 2.4 VUONNA 1987 YKSITYISEN SEKTORIN TYÖSUHTEESSA TAI YRITTÄJÄNÄ OLLEET VALTION VEROTUKSESSA OLLEIDEN ANSIOTULOJEN, IÄN, SUKUPUOLEN, ELÄKELÄIN JA ASUINLÄÄNIN MUKAAN

YEL Ansiotulot nk/vuosi	NAISET											
	KAIKKI		- 24		25 - 34		35 - 44		45 - 54		55 - 64	
	lkn	%	lkn	%	lkn	%	lkn	%	lkn	%	lkn	%
Koko maa												
0 - 24 999	14 441	26,8	758	41,9	3 623	32,2	5 056	24,5	3 133	23,2	1 871	27,5
25 000 - 49 999	14 808	27,4	645	35,7	3 139	27,9	5 371	26,1	3 672	27,2	1 981	29,1
50 000 - 74 999	11 484	21,3	279	15,4	2 292	20,4	4 624	22,4	2 976	22,1	1 313	19,3
75 000 - 99 999	5 941	11,0	78	4,3	1 043	9,3	2 502	12,1	1 608	11,9	710	10,4
100 000 - 124 999	2 959	5,5	28	1,5	527	4,7	1 290	6,3	805	6,0	309	4,5
125 000 - 149 999	1 525	2,8	17	0,9	243	2,2	647	3,1	449	3,3	169	2,5
150 000 - 199 999	1 485	2,8	21	1,2	222	2,0	603	2,9	446	3,3	193	2,8
200 000 -	1 336	2,5	17	0,9	144	1,3	522	2,5	403	3,0	250	3,7
KAIKKI	53 959	100,0	1 807	100,0	11 238	100,0	20 617	100,0	13 493	100,0	6 804	100,0
Uudenmaan lääni												
0 - 24 999	2 523	19,5	89	29,2	595	24,7	855	16,9	582	17,0	402	23,4
25 000 - 49 999	2 923	22,6	101	33,1	569	23,6	1 092	21,5	745	21,7	416	24,2
50 000 - 74 999	2 693	20,8	69	22,6	492	20,4	1 112	21,9	697	20,3	323	18,8
75 000 - 99 999	1 748	13,5	28	9,2	283	11,8	743	14,7	494	14,4	200	11,6
100 000 - 124 999	1 091	8,4	11	3,6	197	8,2	461	9,1	314	9,2	108	6,3
125 000 - 149 999	592	4,6	2	0,7	98	4,1	243	4,8	179	5,2	70	4,1
150 000 - 199 999	698	5,4	6	2,0	107	4,4	292	5,8	207	6,0	86	5,0
200 000 -	662	5,1	1	0,3	65	2,7	272	5,4	208	6,1	116	6,7
KAIKKI	12 928	100,0	305	100,0	2 406	100,0	5 070	100,0	3 426	100,0	1 721	100,0
Turun ja Porin lääni												
0 - 24 999	2 298	26,3	145	46,9	524	30,9	796	23,7	500	22,5	333	28,9
25 000 - 49 999	2 625	30,0	107	34,6	550	32,4	956	28,4	670	30,2	342	29,7
50 000 - 74 999	1 913	21,9	45	14,6	328	19,3	814	24,2	503	22,7	223	19,4
75 000 - 99 999	881	10,1	9	2,9	149	8,8	352	10,5	244	11,0	127	11,0
100 000 - 124 999	450	5,1	2	0,6	71	4,2	203	6,0	122	5,5	52	4,5
125 000 - 149 999	214	2,4	2	0,6	33	1,9	93	2,8	67	3,0	19	1,6
150 000 - 199 999	190	2,2	1	0,3	23	1,4	78	2,3	59	2,7	29	2,5
200 000 -	172	2,0	3	1,0	19	1,1	70	2,1	53	2,4	27	2,3
KAIKKI	8 738	100,0	309	100,0	1 697	100,0	3 362	100,0	2 218	100,0	1 152	100,0
Ahvenanmaan maakunta												
0 - 24 999	90	28,2	3	30,0	16	29,1	37	29,6	18	22,8	16	32,0
25 000 - 49 999	91	28,5	5	50,0	17	30,9	30	24,0	23	29,1	16	32,0
50 000 - 74 999	70	21,9	2	20,0	10	18,2	30	24,0	18	22,8	10	20,0
75 000 - 99 999	38	11,9	3	30,0	7	12,7	16	12,8	9	11,4	3	6,0
100 000 - 124 999	15	4,7	1	10,0	1	1,8	8	6,4	5	6,3	0	0,0
125 000 - 149 999	6	1,9	1	10,0	1	1,8	0	0,0	3	3,8	1	2,0
150 000 - 199 999	11	3,4	2	20,0	3	5,5	2	1,6	2	2,5	2	4,0
200 000 -	3	0,9	1	10,0	0	0,0	0	0,0	0	0,0	2	4,0
KAIKKI	319	100,0	10	100,0	55	100,0	125	100,0	79	100,0	50	100,0
Hämeen lääni												
0 - 24 999	2 229	27,8	147	45,4	527	32,4	786	25,6	499	25,1	270	26,9
25 000 - 49 999	2 276	28,4	120	37,0	443	27,3	841	27,4	558	28,0	314	31,3
50 000 - 74 999	1 709	21,3	38	11,7	378	23,3	671	21,9	423	21,2	199	19,8
75 000 - 99 999	847	10,6	12	3,7	128	7,9	372	12,1	228	11,4	107	10,7
100 000 - 124 999	396	4,9	3	0,9	67	4,1	173	5,6	119	6,0	34	3,4
125 000 - 149 999	208	2,6	0	0,0	31	1,9	92	3,0	63	3,2	22	2,2
150 000 - 199 999	198	2,5	0	0,0	30	1,8	83	2,7	62	3,1	23	2,3
200 000 -	150	1,9	2	0,6	21	1,3	52	1,7	40	2,0	35	3,5
KAIKKI	8 015	100,0	324	100,0	1 625	100,0	3 070	100,0	1 992	100,0	1 004	100,0
Kymen lääni												
0 - 24 999	1 029	30,3	61	50,4	260	35,5	376	29,1	220	26,5	112	27,0
25 000 - 49 999	1 006	29,7	45	37,2	217	29,6	358	27,7	251	30,2	135	32,5
50 000 - 74 999	666	19,6	8	6,6	137	18,7	275	21,3	169	20,4	77	18,6
75 000 - 99 999	351	10,3	5	4,1	59	8,1	159	12,3	88	10,6	40	9,6
100 000 - 124 999	138	4,1	1	0,8	31	4,2	56	4,3	38	4,6	12	2,9
125 000 - 149 999	88	2,6	3	2,5	13	1,8	34	2,6	27	3,3	11	2,7
150 000 - 199 999	60	1,8	2	1,7	8	1,1	22	1,7	18	2,2	10	2,4
200 000 -	60	1,8	2	1,7	7	1,0	14	1,1	19	2,3	18	4,3
KAIKKI	3 392	100,0	121	100,0	732	100,0	1 294	100,0	830	100,0	415	100,0
Mikkelin lääni												
0 - 24 999	672	32,3	36	46,8	146	35,3	228	28,7	189	34,9	73	29,0
25 000 - 49 999	592	28,5	27	35,1	124	30,0	225	28,3	131	24,2	85	33,7
50 000 - 74 999	435	20,9	9	11,7	75	18,1	182	22,9	121	22,4	48	19,0
75 000 - 99 999	191	9,2	2	2,6	40	9,7	81	10,2	48	8,9	20	7,9
100 000 - 124 999	72	3,5	0	0,0	11	2,7	38	4,8	17	3,1	6	2,4
125 000 - 149 999	41	2,0	0	0,0	7	1,7	22	2,8	11	2,0	1	0,4
150 000 - 199 999	40	1,9	0	0,0	7	1,7	9	1,1	17	3,1	7	2,8
200 000 -	28	1,3	1	1,3	1	0,2	9	1,1	7	1,3	10	4,0
KAIKKI	2 078	100,0	77	100,0	414	100,0	794	100,0	541	100,0	252	100,0

TAULU 2.4 VUONNA 1987 YKSITYISEN SEKTORIN TYÖSUHTEESSA TAI YRITTÄJÄNÄ OLLEET VALTION VEROTUKSESSA OLLEIDEN ANSIOTULOJEN, IÄN, SUKUPUOLEN, ELÄKELÄIN JA ASUINLÄÄNIN MUKAAN

YEL		NAISET											
		KAIKKI		- 24		25 - 34		35 - 44		45 - 54		55 - 64	
Ansiotulot mk/vuosi		lkm	%	lkm	%	lkm	%	lkm	%	lkm	%	lkm	%
Pohjois-Karjalan lääni													
0 - 24 999		570	34,2	26	36,6	167	39,8	207	32,2	111	29,4	59	37,6
25 000 - 49 999		466	27,9	26	36,6	112	26,7	183	28,5	109	28,8	36	22,9
50 000 - 74 999		328	19,7	16	22,5	87	20,7	122	19,0	73	19,3	30	19,1
75 000 - 99 999		154	9,2	0	0,0	27	6,4	67	10,4	43	11,4	17	10,8
100 000 - 124 999		69	4,1	1	1,4	16	3,8	24	3,7	20	5,3	8	5,1
125 000 - 149 999		28	1,7	2	2,8	6	1,4	14	2,2	5	1,3	1	0,6
150 000 - 199 999		27	1,6	1	1,4	5	1,2	12	1,9	6	1,6	3	1,9
200 000 -		27	1,6	0	0,0	3	0,7	13	2,0	11	2,9	0	0,0
KAIKKI		1 668	100,0	71	100,0	420	100,0	642	100,0	378	100,0	157	100,0
Kuopion lääni													
0 - 24 999		615	28,1	24	35,8	182	33,6	204	25,8	116	23,4	89	30,8
25 000 - 49 999		613	28,0	26	38,8	157	29,0	201	25,4	153	30,8	76	26,3
50 000 - 74 999		464	21,2	9	13,4	114	21,0	181	22,9	111	22,4	49	17,0
75 000 - 99 999		240	11,0	6	9,0	54	10,0	96	12,1	53	10,7	31	10,7
100 000 - 124 999		117	5,4	2	3,0	18	3,3	54	6,8	24	4,8	19	6,6
125 000 - 149 999		43	2,0	2	3,0	1	0,2	18	2,3	12	2,4	10	3,5
150 000 - 199 999		49	2,2	2	3,0	8	1,5	20	2,5	12	2,4	7	2,4
200 000 -		47	2,2	0	0,0	6	1,1	18	2,3	15	3,0	8	2,8
KAIKKI		2 186	100,0	67	100,0	542	100,0	792	100,0	496	100,0	289	100,0
Keski-Suomen lääni													
0 - 24 999		670	28,9	36	40,9	181	35,1	241	27,7	134	24,4	78	26,5
25 000 - 49 999		671	29,0	35	39,8	151	29,3	228	26,2	165	30,1	92	31,3
50 000 - 74 999		486	21,0	14	15,9	88	17,1	187	21,5	135	24,6	62	21,1
75 000 - 99 999		227	9,8	2	2,3	43	8,3	99	11,4	55	10,0	28	9,5
100 000 - 124 999		119	5,1	0	0,0	27	5,2	58	6,7	23	4,2	11	3,7
125 000 - 149 999		67	2,9	3	3,4	14	2,7	28	3,2	14	2,6	8	2,7
150 000 - 199 999		46	2,0	2	2,3	5	1,0	20	2,3	12	2,2	7	2,4
200 000 -		37	1,6	2	2,3	6	1,2	10	1,1	11	2,0	8	2,7
KAIKKI		2 317	100,0	88	100,0	515	100,0	871	100,0	549	100,0	294	100,0
Vaasan lääni													
0 - 24 999		1 769	28,7	88	40,2	418	33,1	599	26,5	378	24,0	286	33,6
25 000 - 49 999		1 878	30,4	83	37,9	408	32,3	650	28,7	476	30,2	261	30,7
50 000 - 74 999		1 423	23,1	35	16,0	274	21,7	553	24,4	394	25,0	167	19,6
75 000 - 99 999		671	10,9	9	4,1	106	8,4	280	12,4	201	12,8	75	8,8
100 000 - 124 999		215	3,5	3	1,4	30	2,4	94	4,2	57	3,6	31	3,6
125 000 - 149 999		97	1,6	1	0,5	13	1,0	41	1,8	30	1,9	12	1,4
150 000 - 199 999		64	1,0	3	1,4	7	0,6	23	1,0	24	1,5	7	0,8
200 000 -		59	1,0	3	1,4	6	0,5	24	1,1	14	0,9	12	1,4
KAIKKI		6 170	100,0	219	100,0	1 262	100,0	2 264	100,0	1 574	100,0	851	100,0
Oulun lääni													
0 - 24 999		1 230	30,8	67	43,8	400	38,2	447	29,3	232	26,0	84	22,2
25 000 - 49 999		1 073	26,9	57	37,3	256	24,4	399	26,2	233	26,2	128	33,8
50 000 - 74 999		870	21,8	24	15,7	217	20,7	336	22,1	217	24,4	76	20,1
75 000 - 99 999		398	10,0	1	0,7	91	8,7	162	10,6	96	10,8	48	12,7
100 000 - 124 999		187	4,7	2	1,3	41	3,9	80	5,3	49	5,5	15	4,0
125 000 - 149 999		95	2,4	0	0,0	16	1,5	45	3,0	26	2,9	8	2,1
150 000 - 199 999		77	1,9	0	0,0	18	1,7	28	1,8	20	2,2	11	2,9
200 000 -		63	1,6	1	0,7	9	0,9	26	1,7	18	2,0	9	2,4
KAIKKI		3 994	100,0	153	100,0	1 048	100,0	1 523	100,0	891	100,0	379	100,0
Lapin lääni													
0 - 24 999		746	34,6	36	57,1	207	39,7	280	34,6	154	29,7	69	28,8
25 000 - 49 999		594	27,6	15	20,6	135	25,9	208	25,7	158	30,4	80	33,3
50 000 - 74 999		427	19,8	10	15,9	92	17,6	161	19,9	115	22,2	49	20,4
75 000 - 99 999		195	9,1	1	1,6	56	10,7	75	9,3	49	9,4	14	5,8
100 000 - 124 999		90	4,2	2	3,2	17	3,3	41	5,1	17	3,3	13	5,4
125 000 - 149 999		46	2,1	1	1,6	10	1,9	17	2,1	12	2,3	6	2,5
150 000 - 199 999		25	1,2	2	3,2	1	0,2	14	1,7	7	1,3	1	0,4
200 000 -		28	1,3	1	1,6	1	0,2	14	1,7	7	1,3	5	2,1
KAIKKI		2 154	100,0	65	100,0	522	100,0	810	100,0	519	100,0	240	100,0

TAULU 2.4 VUONNA 1987 YKSITYISEN SEKTORIN TYÖSUHTEESSA TAI YRITTAJANA OLLEET VALTION VEROTUKSESSA OLLEIDEN ANSIOTULOJEN, IÄN, SUKUPUOLEN, ELÄKELÄIN JA ASUINLÄÄNIN MUKAAN

MYEL Ansiotulot mk/vuosi	NAISET											
	KAIKKI		- 24		25 - 34		35 - 44		45 - 54		55 - 64	
	lkm	%	lkm	%	lkm	%	lkm	%	lkm	%	lkm	%
Koko maa												
0 - 24 999	38 839	43,5	989	55,0	5 915	44,6	8 473	35,4	10 973	38,9	12 489	56,5
25 000 - 49 999	26 131	29,3	528	29,3	3 986	30,0	7 218	30,2	8 756	31,1	5 643	25,5
50 000 - 74 999	16 040	18,0	224	12,5	2 319	17,5	5 202	21,8	5 554	19,7	2 741	12,4
75 000 - 99 999	6 398	7,2	47	2,6	825	6,2	2 292	9,6	2 280	8,1	954	4,3
100 000 - 124 999	1 307	1,5	13	0,7	172	1,3	514	2,1	431	1,5	177	0,8
125 000 - 149 999	346	0,4	17	0,9	38	0,3	121	0,5	110	0,4	60	0,3
150 000 - 199 999	175	0,2	17	0,9	15	0,1	66	0,3	49	0,2	28	0,1
200 000 -	115	0,1	21	1,2	21	0,2	16	0,1	35	0,1	22	0,1
KAIKKI	89 283	100,0	1 799	100,0	13 273	100,0	23 911	100,0	28 191	100,0	22 109	100,0
Uudenmaan lääni												
0 - 24 999	1 714	33,5	30	46,2	251	35,5	340	24,0	461	29,7	632	46,0
25 000 - 49 999	1 328	26,0	20	30,8	193	27,3	362	25,6	400	25,8	353	25,7
50 000 - 74 999	1 220	23,9	9	13,8	153	21,6	406	28,7	410	26,4	242	17,6
75 000 - 99 999	609	11,9	5	7,7	68	9,6	220	15,6	206	13,3	110	8,0
100 000 - 124 999	139	2,7	0	0,0	25	3,5	51	3,6	49	3,2	14	1,0
125 000 - 149 999	53	1,0	2	3,1	9	1,3	20	1,4	11	0,7	11	0,8
150 000 - 199 999	20	0,4	0	0,0	0	0,0	7	0,5	7	0,5	6	0,4
200 000 -	27	0,5	1	1,5	5	0,7	8	0,6	8	0,5	5	0,4
KAIKKI	5 112	100,0	65	100,0	708	100,0	1 414	100,0	1 552	100,0	1 373	100,0
Turun ja Porin lääni												
0 - 24 999	5 846	39,4	122	50,8	759	39,5	1 171	29,4	1 580	33,9	2 214	54,9
25 000 - 49 999	3 962	26,7	68	28,3	557	29,0	1 034	25,9	1 307	28,0	996	24,7
50 000 - 74 999	2 946	19,8	41	17,1	404	21,0	976	24,5	1 012	21,7	513	12,7
75 000 - 99 999	1 515	10,2	8	3,3	153	8,0	559	14,0	566	12,1	229	5,7
100 000 - 124 999	404	2,7	0	0,0	39	2,0	181	4,5	134	2,9	50	1,2
125 000 - 149 999	108	0,7	3	1,3	5	0,3	38	1,0	41	0,9	21	0,5
150 000 - 199 999	51	0,3	2	0,8	0	0,0	26	0,7	16	0,3	7	0,2
200 000 -	16	0,1	3	1,3	2	0,1	0	0,0	8	0,2	3	0,1
KAIKKI	14 845	100,0	240	100,0	1 921	100,0	3 987	100,0	4 664	100,0	4 033	100,0
Ahvenanmaan maakunta												
0 - 24 999	163	26,2	0	0,0	12	21,8	31	19,0	47	22,3	73	38,6
25 000 - 49 999	191	30,7	1	20,0	23	41,8	39	23,9	78	37,0	50	26,5
50 000 - 74 999	158	25,4	0	0,0	14	25,5	53	32,5	50	23,7	41	21,7
75 000 - 99 999	87	14,0	3	60,0	6	10,9	26	16,0	30	14,2	22	11,6
100 000 - 124 999	16	2,6	0	0,0	3	5,5	9	5,5	3	1,4	1	0,5
125 000 - 149 999	4	0,6	0	0,0	3	5,5	0	0,0	0	0,0	1	0,5
150 000 - 199 999	8	1,3	3	60,0	2	3,6	3	1,8	0	0,0	0	0,0
200 000 -	9	1,4	1	20,0	3	5,5	1	0,6	3	1,4	1	0,5
KAIKKI	623	100,0	5	100,0	55	100,0	163	100,0	211	100,0	189	100,0
Hämeen lääni												
0 - 24 999	3 491	39,3	77	56,2	458	39,3	745	30,8	995	35,5	1 216	51,3
25 000 - 49 999	2 508	28,2	33	24,1	345	29,6	674	27,9	801	28,5	655	27,6
50 000 - 74 999	1 739	19,6	18	13,1	227	19,5	558	23,1	609	21,7	327	13,8
75 000 - 99 999	889	10,0	8	5,8	105	9,0	336	13,9	301	10,7	139	5,9
100 000 - 124 999	178	2,0	3	2,2	19	1,6	71	2,9	64	2,3	21	0,9
125 000 - 149 999	50	0,6	2	1,5	8	0,7	17	0,7	23	0,8	0	0,0
150 000 - 199 999	23	0,3	0	0,0	2	0,2	11	0,5	9	0,3	1	0,0
200 000 -	6	0,1	2	1,5	1	0,1	1	0,0	2	0,1	0	0,0
KAIKKI	8 892	100,0	137	100,0	1 164	100,0	2 416	100,0	2 806	100,0	2 369	100,0
Kymen lääni												
0 - 24 999	2 823	46,2	59	53,2	347	43,4	594	37,6	828	41,9	995	60,6
25 000 - 49 999	1 773	29,0	32	28,8	240	30,0	489	31,0	594	30,1	418	25,4
50 000 - 74 999	1 055	17,3	12	10,8	150	18,8	332	21,0	394	19,9	167	10,2
75 000 - 99 999	387	6,3	8	7,2	51	6,4	137	8,7	143	7,2	48	2,9
100 000 - 124 999	55	0,9	1	0,9	9	1,1	23	1,5	13	0,7	9	0,5
125 000 - 149 999	5	0,1	3	2,7	0	0,0	1	0,1	0	0,0	1	0,1
150 000 - 199 999	10	0,2	1	0,9	3	0,4	2	0,1	1	0,1	3	0,2
200 000 -	7	0,1	3	2,7	0	0,0	1	0,1	1	0,1	2	0,1
KAIKKI	6 109	100,0	111	100,0	800	100,0	1 579	100,0	1 976	100,0	1 643	100,0
Mikkelin lääni												
0 - 24 999	3 198	50,8	63	52,1	407	47,8	725	42,9	975	47,4	1 028	65,2
25 000 - 49 999	1 876	29,8	42	34,7	257	30,2	553	32,7	658	32,0	366	23,2
50 000 - 74 999	877	13,9	14	11,6	139	16,3	289	17,1	301	14,6	134	8,5
75 000 - 99 999	264	4,2	2	1,7	41	4,8	90	5,3	93	4,5	38	2,4
100 000 - 124 999	58	0,9	1	0,8	6	0,7	17	1,0	27	1,3	7	0,4
125 000 - 149 999	18	0,3	0	0,0	1	0,1	12	0,7	2	0,1	3	0,2
150 000 - 199 999	7	0,1	3	2,5	0	0,0	2	0,1	0	0,0	2	0,1
200 000 -	7	0,1	3	2,5	2	0,2	0	0,0	1	0,0	1	0,1
KAIKKI	6 298	100,0	121	100,0	852	100,0	1 690	100,0	2 059	100,0	1 576	100,0

TAULU 2.4 VUONNA 1987 YKSITYISEN SEKTORIN TYÖSUHTEESSA TAI YRITTÄJÄNÄ OLLEET VALTION VEROTUKSESSA OLLEIDEN ANSIOTULOJEN, IÄN, SUKUPUOLEN, ELÄKELÄIN JA ASUINLÄÄNIN MUKAAN

MYEL

NAISET

Ansiotulot nk/vuosi	KAIKKI		- 24		25 - 34		35 - 44		45 - 54		55 - 64	
	lkn	%	lkn	%	lkn	%	lkn	%	lkn	%	lkn	%
Pohjois-Karjalan lääni												
0 - 24 999	2 586	51,2	77	53,1	429	50,4	589	42,8	765	49,6	726	63,9
25 000 - 49 999	1 512	29,9	51	35,2	275	32,3	447	32,5	480	31,1	259	22,8
50 000 - 74 999	677	13,4	14	9,7	101	11,9	242	17,6	216	14,0	104	9,1
75 000 - 99 999	224	4,4	0	0,0	39	4,6	79	5,7	66	4,3	40	3,5
100 000 - 124 999	40	0,8	1	0,7	6	0,7	15	1,1	11	0,7	7	0,6
125 000 - 149 999	7	0,1	1	0,7	1	0,1	0	0,0	2	0,1	3	0,3
150 000 - 199 999	8	0,2	3	2,1	0	0,0	0	0,0	3	0,2	2	0,2
200 000 -	8	0,2	0	0,0	2	0,2	1	0,1	3	0,2	2	0,2
KAIKKI	5 051	100,0	145	100,0	851	100,0	1 375	100,0	1 543	100,0	1 137	100,0
Kuopion lääni												
0 - 24 999	3 063	43,9	102	54,8	574	45,2	686	35,8	871	40,2	830	57,9
25 000 - 49 999	2 270	32,6	57	30,6	399	31,4	660	34,5	772	35,6	382	26,6
50 000 - 74 999	1 156	16,6	23	12,4	209	16,5	388	20,3	377	17,4	159	11,1
75 000 - 99 999	387	5,6	3	1,6	69	5,4	149	7,8	120	5,5	46	3,2
100 000 - 124 999	69	1,0	1	0,5	15	1,2	25	1,3	20	0,9	8	0,6
125 000 - 149 999	20	0,3	0	0,0	3	0,2	5	0,3	5	0,2	7	0,5
150 000 - 199 999	8	0,1	0	0,0	3	0,2	1	0,1	1	0,0	3	0,2
200 000 -	7	0,1	3	1,6	0	0,0	1	0,1	1	0,0	2	0,1
KAIKKI	6 972	100,0	186	100,0	1 269	100,0	1 914	100,0	2 169	100,0	1 434	100,0
Keski-Suomen lääni												
0 - 24 999	2 675	50,1	65	59,1	398	50,4	643	44,3	789	46,8	780	60,0
25 000 - 49 999	1 563	29,3	29	26,4	228	28,9	448	30,8	527	31,2	331	25,5
50 000 - 74 999	757	14,2	14	12,7	117	14,8	245	16,9	250	14,8	131	10,1
75 000 - 99 999	266	5,0	1	0,9	37	4,7	94	6,5	91	5,4	43	3,3
100 000 - 124 999	58	1,1	3	2,7	6	0,8	17	1,2	23	1,4	9	0,7
125 000 - 149 999	11	0,2	1	0,9	1	0,1	1	0,1	6	0,4	2	0,2
150 000 - 199 999	8	0,1	0	0,0	1	0,1	3	0,2	3	0,2	1	0,1
200 000 -	5	0,1	1	0,9	1	0,1	2	0,1	0	0,0	1	0,1
KAIKKI	5 339	100,0	110	100,0	789	100,0	1 453	100,0	1 687	100,0	1 300	100,0
Vaasan lääni												
0 - 24 999	6 149	37,8	148	48,7	997	38,7	1 376	30,4	1 572	31,6	2 056	52,9
25 000 - 49 999	5 080	31,2	102	33,6	798	31,0	1 426	31,5	1 665	33,5	1 089	28,0
50 000 - 74 999	3 541	21,8	46	15,1	196	7,6	1 174	25,9	1 211	24,4	566	14,6
75 000 - 99 999	1 237	7,6	7	2,3	154	6,1	454	10,0	439	8,8	141	3,6
100 000 - 124 999	188	1,2	3	1,0	33	1,3	70	1,5	57	1,1	25	0,6
125 000 - 149 999	48	0,3	1	0,3	5	0,2	21	0,5	15	0,3	6	0,2
150 000 - 199 999	19	0,1	2	0,7	1	0,0	7	0,2	6	0,1	3	0,1
200 000 -	6	0,0	1	0,3	0	0,0	1	0,0	3	0,1	1	0,0
KAIKKI	16 260	100,0	304	100,0	2 574	100,0	4 529	100,0	4 967	100,0	3 886	100,0
Oulun lääni												
0 - 24 999	5 219	51,1	197	66,1	1 008	55,4	1 189	45,2	1 483	45,4	1 342	61,0
25 000 - 49 999	3 083	30,2	73	24,5	532	29,2	863	32,8	1 080	33,0	535	24,3
50 000 - 74 999	1 423	13,9	25	8,4	220	12,1	423	16,1	516	15,8	239	10,9
75 000 - 99 999	397	3,9	2	0,7	46	2,5	122	4,6	161	4,9	66	3,0
100 000 - 124 999	70	0,7	0	0,0	8	0,4	25	1,0	23	0,7	14	0,6
125 000 - 149 999	10	0,1	1	0,3	0	0,0	6	0,2	0	0,0	3	0,1
150 000 - 199 999	10	0,1	3	1,0	2	0,1	3	0,1	2	0,1	0	0,0
200 000 -	9	0,1	1	0,3	3	0,2	0	0,0	3	0,1	2	0,1
KAIKKI	10 217	100,0	298	100,0	1 819	100,0	2 631	100,0	3 270	100,0	2 199	100,0
Lapin lääni												
0 - 24 999	1 912	53,6	49	63,6	275	58,4	384	50,5	607	47,2	597	61,5
25 000 - 49 999	985	27,6	20	26,0	139	29,5	223	29,3	394	30,6	209	21,5
50 000 - 74 999	491	13,8	8	10,4	41	8,7	116	15,3	208	16,2	118	12,2
75 000 - 99 999	136	3,8	0	0,0	14	3,0	26	3,4	64	5,0	32	3,3
100 000 - 124 999	32	0,9	0	0,0	3	0,6	10	1,3	7	0,5	12	1,2
125 000 - 149 999	12	0,3	3	3,9	2	0,4	0	0,0	5	0,4	2	0,2
150 000 - 199 999	3	0,1	0	0,0	1	0,2	1	0,1	1	0,1	0	0,0
200 000 -	8	0,2	2	2,6	2	0,4	0	0,0	2	0,2	2	0,2
KAIKKI	3 565	100,0	77	100,0	471	100,0	760	100,0	1 287	100,0	970	100,0

TAULU 2.5 VUONNA 1987 YKSITYISEN SEKTORIN TYÖSUHTEESSA TAI YRITTÄJÄNÄ OLLEET VALTIONVERONALAISTEN TULOJEN, IÄN JA ASUINLÄÄNIN MUKAAN

Valtionveron- alaiset tulot mk/vuosi	KAIKKI		- 24		25 - 34		35 - 44		45 - 54		55 - 64	
	lkn	%	lkn	%	lkn	%	lkn	%	lkn	%	lkn	%
Koko maa												
0 - 24 999	334 629	16,8	210 822	47,3	39 437	7,8	33 975	6,4	26 673	7,9	23 722	14,1
25 000 - 49 999	341 432	17,1	119 139	26,7	80 158	15,8	61 921	11,6	45 977	13,6	34 237	20,3
50 000 - 74 999	524 132	26,3	85 185	19,1	165 332	32,6	138 971	26,0	91 445	27,0	43 199	25,6
75 000 - 99 999	399 748	20,0	23 841	5,4	125 555	24,7	136 402	25,5	81 367	24,0	32 583	19,3
100 000 - 124 999	195 587	9,8	5 151	1,2	57 173	11,3	75 446	14,1	42 838	12,6	14 979	8,9
125 000 - 149 999	87 347	4,4	987	0,2	22 065	4,3	36 723	6,9	20 316	6,0	7 256	4,3
150 000 - 199 999	67 222	3,4	336	0,1	13 307	2,6	30 386	5,7	16 853	5,0	6 340	3,8
200 000 -	44 676	2,2	119	0,0	4 709	0,9	20 192	3,8	13 521	4,0	6 135	3,6
KAIKKI	1 994 791	100,0	445 588	100,0	507 740	100,0	534 018	100,0	338 993	100,0	168 452	100,0
Uudenmaan lääni												
0 - 24 999	66 654	12,2	47 995	40,4	7 912	5,4	5 543	3,7	3 076	3,5	2 128	5,0
25 000 - 49 999	67 357	12,3	31 034	26,2	15 801	10,8	10 298	6,8	5 911	6,7	4 313	10,2
50 000 - 74 999	123 087	22,5	26 929	22,7	38 040	25,9	28 545	19,0	18 839	21,4	10 734	25,3
75 000 - 99 999	122 276	22,4	9 649	8,1	41 158	28,1	38 105	25,3	22 717	25,8	10 647	25,1
100 000 - 124 999	70 796	13,0	2 321	2,0	22 652	15,4	25 954	17,2	14 323	16,3	5 546	13,1
125 000 - 149 999	37 029	6,8	464	0,4	10 662	7,3	15 099	10,0	7 875	8,9	2 929	6,9
150 000 - 199 999	33 578	6,1	225	0,2	7 567	5,2	15 237	10,1	7 718	8,8	2 831	6,7
200 000 -	25 676	4,7	59	0,0	2 909	2,0	11 798	7,8	7 582	8,6	3 328	7,8
KAIKKI	546 453	100,0	118 676	100,0	146 701	100,0	150 579	100,0	88 041	100,0	42 456	100,0
Turun ja Porin lääni												
0 - 24 999	46 757	16,0	29 179	45,5	4 865	6,9	4 596	5,8	3 983	7,7	4 134	15,4
25 000 - 49 999	50 087	17,1	17 492	27,2	10 866	15,4	9 168	11,5	6 962	13,5	5 599	20,8
50 000 - 74 999	82 562	28,2	13 125	20,4	24 562	34,7	22 476	28,2	15 128	29,4	7 271	27,1
75 000 - 99 999	62 179	21,2	3 597	5,6	18 524	26,2	22 021	27,6	12 931	25,2	5 106	19,0
100 000 - 124 999	28 027	9,6	636	1,0	7 614	10,8	11 334	14,2	6 250	12,2	2 193	8,2
125 000 - 149 999	10 818	3,7	136	0,2	2 442	3,5	4 636	5,8	2 658	5,2	946	3,5
150 000 - 199 999	7 673	2,6	21	0,0	1 367	1,9	3 464	4,3	1 966	3,8	855	3,2
200 000 -	4 908	1,7	7	0,0	485	0,7	2 126	2,7	1 537	3,0	753	2,8
KAIKKI	293 012	100,0	64 194	100,0	70 725	100,0	79 821	100,0	51 415	100,0	26 857	100,0
Ahvenanmaan maakunta												
0 - 24 999	1 635	18,1	990	46,5	151	7,5	182	8,0	160	10,6	152	14,2
25 000 - 49 999	1 702	18,9	517	24,3	348	17,2	311	13,6	292	19,3	234	21,9
50 000 - 74 999	2 277	25,3	456	21,4	607	30,1	572	25,0	372	24,6	270	25,3
75 000 - 99 999	1 779	19,7	141	6,6	566	28,0	549	24,0	313	20,7	210	19,7
100 000 - 124 999	831	9,2	23	1,1	211	10,5	331	14,5	177	11,7	89	8,3
125 000 - 149 999	355	3,9	0	0,0	72	3,6	164	7,2	71	4,7	48	4,5
150 000 - 199 999	252	2,8	2	0,1	40	2,0	98	4,3	83	5,5	29	2,7
200 000 -	179	2,0	1	0,0	22	1,1	78	3,4	43	2,8	35	3,3
KAIKKI	9 017	100,0	2 130	100,0	2 018	100,0	2 287	100,0	1 514	100,0	1 068	100,0
Hämeen lääni												
0 - 24 999	42 606	15,3	27 909	46,0	4 929	7,2	4 164	5,4	2 993	6,1	2 611	11,7
25 000 - 49 999	45 569	16,4	16 659	27,4	10 453	15,2	8 239	10,6	5 733	11,7	4 485	20,1
50 000 - 74 999	79 825	28,7	12 230	20,2	23 831	34,7	22 331	28,8	14 986	30,5	6 447	28,8
75 000 - 99 999	60 533	21,7	3 244	5,3	17 920	26,1	21 603	27,9	13 135	26,8	4 631	20,7
100 000 - 124 999	26 581	9,5	527	0,9	7 328	10,7	10 803	13,9	6 051	12,3	1 872	8,4
125 000 - 149 999	10 684	3,8	83	0,1	2 444	3,6	4 657	6,0	2 632	5,4	868	3,9
150 000 - 199 999	7 772	2,8	23	0,0	1 367	2,0	3 506	4,5	2 094	4,3	782	3,5
200 000 -	4 775	1,7	20	0,0	468	0,7	2 157	2,8	1 470	3,0	660	3,0
KAIKKI	278 344	100,0	60 694	100,0	68 740	100,0	77 460	100,0	49 094	100,0	22 356	100,0
Kymen lääni												
0 - 24 999	22 637	17,1	13 945	48,8	2 512	8,1	2 427	6,7	1 954	7,9	1 799	15,3
25 000 - 49 999	22 974	17,4	7 721	27,0	5 027	16,1	4 377	12,2	3 346	13,5	2 503	21,3
50 000 - 74 999	32 506	24,6	4 674	16,4	9 763	31,3	9 172	25,5	6 177	25,0	2 720	23,2
75 000 - 99 999	25 550	19,3	1 563	5,5	7 272	23,3	8 831	24,5	5 782	23,4	2 102	17,9
100 000 - 124 999	15 719	11,9	567	2,0	4 302	13,8	5 742	16,0	3 863	15,6	1 245	10,6
125 000 - 149 999	7 115	5,4	89	0,3	1 620	5,2	2 935	8,2	1 854	7,5	617	5,3
150 000 - 199 999	3 860	2,9	11	0,0	554	1,8	1 730	4,8	1 140	4,6	425	3,6
200 000 -	1 830	1,4	3	0,0	145	0,5	776	2,2	588	2,4	318	2,7
KAIKKI	132 193	100,0	28 575	100,0	31 195	100,0	35 990	100,0	24 704	100,0	11 729	100,0
Mikkelin lääni												
0 - 24 999	17 775	22,0	10 148	53,6	2 056	10,5	1 961	9,7	1 925	13,5	1 685	21,0
25 000 - 49 999	17 440	21,5	5 029	26,6	3 894	19,9	3 358	16,7	2 912	20,4	2 247	27,9
50 000 - 74 999	23 643	29,2	3 067	16,2	7 574	38,7	6 541	32,4	4 397	30,8	2 064	25,7
75 000 - 99 999	13 441	16,6	572	3,0	4 073	20,8	4 787	23,7	2 844	19,9	1 165	14,5
100 000 - 124 999	4 735	5,9	82	0,4	1 242	6,4	1 817	9,0	1 153	8,1	441	5,5
125 000 - 149 999	1 943	2,4	21	0,1	419	2,1	853	4,2	470	3,3	180	2,2
150 000 - 199 999	1 271	1,6	0	0,0	225	1,2	549	2,7	350	2,5	147	1,8
200 000 -	679	0,8	2	0,0	66	0,3	292	1,4	206	1,4	113	1,4
KAIKKI	80 932	100,0	18 926	100,0	19 549	100,0	20 158	100,0	14 257	100,0	8 042	100,0

TAULU 2.5 VUONNA 1987 YKSITYISEN SEKTORIN TYÖSUHTEESSA TAI YRITTÄJÄNÄ OLLEET VALTIONVERONALAISTEN TULOJEN, IÄN JA ASUINLÄÄNIN MUKAAN

Valtionveron- alaiset tulot mk/vuosi	KAIKKI		- 24		25 - 34		35 - 44		45 - 54		55 - 64	
	lkm	%	lkm	%	lkm	%	lkm	%	lkm	%	lkm	%
Pohjois-Karjalan lääni												
0 - 24 999	14 422	22,8	7 818	54,4	2 005	11,9	1 819	11,1	1 521	14,7	1 259	23,8
25 000 - 49 999	14 027	22,2	3 862	26,9	3 623	21,5	2 864	17,4	2 157	20,9	1 521	28,7
50 000 - 74 999	17 711	28,0	2 233	15,5	6 313	37,4	5 004	30,5	2 908	28,2	1 253	23,7
75 000 - 99 999	10 612	16,8	396	2,8	3 468	20,6	3 923	23,9	2 126	20,6	699	13,2
100 000 - 124 999	3 740	5,9	55	0,4	997	5,9	1 552	9,5	860	8,3	276	5,2
125 000 - 149 999	1 361	2,2	14	0,1	284	1,7	626	3,8	319	3,1	118	2,2
150 000 - 199 999	947	1,5	1	0,0	140	0,8	434	2,6	276	2,7	96	1,8
200 000 -	456	0,7	3	0,0	32	0,2	194	1,2	158	1,5	69	1,3
KAIKKI	63 276	100,0	14 381	100,0	16 863	100,0	16 416	100,0	10 325	100,0	5 291	100,0
Kuopion lääni												
0 - 24 999	20 173	20,9	12 129	53,4	2 591	10,3	2 166	8,9	1 762	11,0	1 525	18,9
25 000 - 49 999	20 393	21,1	6 086	26,8	5 134	20,3	3 873	15,8	3 073	19,2	2 227	27,7
50 000 - 74 999	26 731	27,7	3 605	15,9	9 069	35,9	7 294	29,8	4 781	29,9	1 982	24,6
75 000 - 99 999	16 355	17,0	667	2,9	5 307	21,0	5 806	23,8	3 358	21,0	1 217	15,1
100 000 - 124 999	6 622	6,9	150	0,7	1 920	7,6	2 629	10,8	1 448	9,1	475	5,9
125 000 - 149 999	3 001	3,1	55	0,2	746	3,0	1 212	5,0	704	4,4	284	3,5
150 000 - 199 999	2 041	2,1	11	0,0	349	1,4	962	3,9	535	3,3	184	2,3
200 000 -	1 109	1,2	2	0,0	138	0,5	502	2,1	311	1,9	156	1,9
KAIKKI	96 427	100,0	22 707	100,0	25 254	100,0	24 444	100,0	15 972	100,0	8 050	100,0
Keski-Suomen lääni												
0 - 24 999	17 930	19,2	10 523	51,0	2 198	9,2	2 076	8,4	1 712	10,6	1 421	18,3
25 000 - 49 999	17 925	19,2	5 607	27,2	4 344	18,2	3 432	13,8	2 648	16,4	1 894	24,4
50 000 - 74 999	25 219	27,1	3 444	16,7	8 524	35,7	6 917	27,9	4 461	27,7	1 873	24,2
75 000 - 99 999	17 048	18,3	828	4,0	5 218	21,9	6 115	24,7	3 549	22,0	1 338	17,3
100 000 - 124 999	8 412	9,0	201	1,0	2 364	9,9	3 273	13,2	1 944	12,1	630	8,1
125 000 - 149 999	3 426	3,7	37	0,2	794	3,3	1 499	6,0	808	5,0	288	3,7
150 000 - 199 999	2 105	2,3	3	0,0	352	1,5	963	3,9	598	3,7	189	2,4
200 000 -	1 126	1,2	5	0,0	85	0,4	527	2,1	388	2,4	121	1,6
KAIKKI	93 190	100,0	20 647	100,0	23 879	100,0	24 802	100,0	16 108	100,0	7 754	100,0
Vaasan lääni												
0 - 24 999	35 809	20,2	20 912	51,9	3 923	9,3	3 940	8,6	3 288	10,7	3 746	20,2
25 000 - 49 999	36 711	20,7	10 352	25,7	8 081	19,2	7 305	15,9	5 967	19,3	5 006	27,0
50 000 - 74 999	51 691	29,1	7 195	17,9	15 859	37,7	14 330	31,2	9 490	30,8	4 817	26,0
75 000 - 99 999	31 619	17,8	1 491	3,7	9 361	22,2	11 186	24,4	6 763	21,9	2 818	15,2
100 000 - 124 999	12 198	6,9	262	0,7	3 188	7,6	4 908	10,7	2 753	8,9	1 087	5,9
125 000 - 149 999	4 698	2,6	41	0,1	987	2,3	2 041	4,4	1 176	3,8	453	2,4
150 000 - 199 999	3 230	1,8	18	0,0	545	1,3	1 437	3,1	863	2,8	367	2,0
200 000 -	1 711	1,0	9	0,0	154	0,4	731	1,6	553	1,8	264	1,4
KAIKKI	177 670	100,0	40 203	100,0	42 098	100,0	45 878	100,0	30 853	100,0	18 558	100,0
Oulun lääni												
0 - 24 999	32 780	21,3	19 787	53,2	4 282	10,2	3 520	9,0	2 939	11,9	2 252	20,6
25 000 - 49 999	32 045	20,8	10 178	27,4	8 442	20,2	5 914	15,1	4 640	18,8	2 871	26,2
50 000 - 74 999	40 733	26,5	5 832	15,7	14 759	35,2	10 975	28,1	6 682	27,0	2 485	22,7
75 000 - 99 999	26 607	17,3	1 165	3,1	8 822	21,1	9 565	24,5	5 337	21,6	1 718	15,7
100 000 - 124 999	12 250	8,0	194	0,5	3 769	9,0	4 906	12,6	2 635	10,7	746	6,8
125 000 - 149 999	4 663	3,0	33	0,1	1 064	2,5	2 049	5,2	1 155	4,7	362	3,3
150 000 - 199 999	3 154	2,0	17	0,0	590	1,4	1 400	3,6	845	3,4	302	2,8
200 000 -	1 623	1,1	3	0,0	160	0,4	746	1,9	497	2,0	217	2,0
KAIKKI	153 856	100,0	37 210	100,0	41 888	100,0	39 075	100,0	24 730	100,0	10 953	100,0
Lapin lääni												
0 - 24 999	15 451	21,9	9 487	55,3	2 013	10,7	1 581	9,2	1 360	11,4	1 010	18,9
25 000 - 49 999	15 202	21,6	4 602	26,8	4 145	22,0	2 782	16,3	2 336	19,5	1 337	25,0
50 000 - 74 999	18 147	25,8	2 395	14,0	6 431	34,2	4 814	28,1	3 224	26,9	1 283	24,0
75 000 - 99 999	11 749	16,7	528	3,1	3 866	20,5	3 911	22,9	2 512	21,0	932	17,5
100 000 - 124 999	5 676	8,1	133	0,8	1 586	8,4	2 197	12,8	1 381	11,5	379	7,1
125 000 - 149 999	2 254	3,2	14	0,1	531	2,8	952	5,6	594	5,0	163	3,1
150 000 - 199 999	1 339	1,9	4	0,0	211	1,1	606	3,5	385	3,2	133	2,5
200 000 -	604	0,9	5	0,0	45	0,2	265	1,5	188	1,6	101	1,9
KAIKKI	70 421	100,0	17 165	100,0	18 830	100,0	17 108	100,0	11 980	100,0	5 338	100,0