



TILASTO-
RAPORTTI

Yksityisen sektorin työsuhteilastot vuonna 2005

Eläketurvakeskuksen tilastoraportteja
4/2007

Eläketurvakeskus • Pensionsmyndigheten

TILASTORAPORTTI

Yksityisen sektorin työsuhteilastot vuonna 2005

Eläketurvakeskuksen tilastoraportteja
4/2007

Eläketurvakeskus • Pensionsmyndigheten

TILASTORAPORTTI

Eläketurvakeskus

00065 ELÄKETURVAKESKUS

Puhelin 010 7511

S-posti: etunimi.sukunimi@etk.fi

Pensionskyddscentralen

00065 PENSIONSSKYDDSCENTRALEN

Tfn 010 7511

E-post: förnamn.efternamn@etk.fi

Finnish Centre for Pensions

FI-00065 ELÄKETURVAKESKUS Finland

Tel. +358 10 7511

E-mail: firstname.surname@etk.fi

Edita Prima Oy

Helsinki 2007

ISSN 1459-3823

LUKIJALLE

Tämä tilastoraportti sisältää tietoja yksityisen sektorin työeläkelakien TEL, MEL, YEL, MYEL, LEL ja TaEL piiriin kuuluvista henkilöistä ja työsuhteista eläkeläeittain. Tilastossa on tietoja yksityisen sektorin työeläkelakien mukaan työeläkevakuutetuista, työeläkevakuuttamisen piiriin tulleista sekä päättyneistä työsuhteista mm. työsuhteen keston mukaan luokiteltuna.

Liitteessä 1 on yksityisen sektorin piiriin vuonna 2005 kuuluneet 1-vuotisikäluokittain. Liite 1 korvaa aiemmin erillisjulkaisuna tuotetun raportin *Yksityisen sektorin piiriin kuuluvat 1-vuotisikäluokittain*. Siinä oli erilliset lakikohtaiset taulukot eläkeoikeuden piiriin kuuluneista ja kaikista työeläkevakuutetuista. Liitteen luvut vastaavat lähinnä aiemman julkaisun taulukoiden 2 eli koko vakuutettujen piiriä koskevia lukuja.

Liitteeseen 2 on koottu tietoja tietyistä sosiaalietuuksista, jotka vuoden 2005 eläkeuudistuksen myötä otetaan huomioon työeläkettä määritettäessä.

Työeläkelakien piiriin kuuluviksi katsotaan tässä tilastossa 18–68-vuotiaat, jotka ovat olleet tilastovuonna tai sitä aiemmin yksityisen sektorin työeläkelakien mukaisessa työssä tai yrittäjänä. Mukaan luetaan myös 18–68-vuotiaat em. lakien mukaista omaan työuraan perustuvaa eläkettä saavat.

Vuoden 2004 loppuun voimassa olleen lainsäädännön mukaan vakuuttamisvelvollisuus koski pääsääntöisesti 14–64-vuotiaita. Tuolloin alle 23-vuotiailla oikeus eläkkeeseen edellytti lisäksi oikeutta täysitehoiseen eläkkeeseen. Vuosina 1996–2004 tämä käytännössä edellytti lain piiriin kuuluvaa työskentelyaikaa vähintään 12 kuukautta. Kyseisinä vuosina julkaisun taulukot jaettiin kahteen ryhmään: eläkeoikeuden piiriin kuuluviin ja niihin, joissa henkilöillä ei ollut eläkeoikeutta, mutta joiden työsuhde tai yrittäjätoiminta täytti tietyt lakien vähimmäiskriteerit, esim. rajatuloehdot. Vuoden 2005 luvut eivät siten ole täysin vertailukelpoisia aikaisempien vuosien lukujen kanssa, erityisesti niissä taulukoissa, joissa aiempina vuosina tarkastelu oli rajoitettu eläkeoikeuden piiriin kuuluneisiin. Pääosin henkilöpiirit erosivat alle 23-vuotiaiden ja yli 64-vuotiaiden osalta.

Tilasto perustuu Eläketurvakeskuksen työsuhde- ja eläketapahtumarekistereihin. Tilasto tuotetaan tilastovuotta seuraavan vuoden syyskuun rekisteritilanteesta. Tilastoa on tuotettu vuodesta 1981 lähtien.

Tämän raportin sisällöstä vastaavat kehityspäällikkö Jari Kannisto ja tilastosuunnittelija Maija Hiltunen, joille julkaisun sisältöä koskevat kyselyt ja ehdotukset pyydetään osoittamaan.

Helsingissä maaliskuussa 2007

Eläketurvakeskus

SISÄLTÖ

LUKIJALLE	3
Kuvio- ja taulukkuuettelo	6
1 Yleistä	8
2 Taulukoiden sisällöstä tarkemmin	8
Taulukot 1 Työeläkelakien piiriin kuuluneet henkilöt	8
Taulukot 2 ja 3 Työ- tai yrittäjäsuhteessa olleet henkilöt	9
Taulukot 4 Työeläkelakien piiriin tulleet	9
Taulukot 5 Alkaneet työ- ja yrittäjäsuhteet	10
Taulukot 6 ja 7 Työ- ja yrittäjäsuhteiden kesto	10
Taulukot 8 LEL- ja TaEL-työsuhteet	10
Taulukot 9 ja 10 Ansioon suhteutettua päivärahaa saaneet	10
Taulukot 11 Kuolleisuus	10
Kuviot	12
Taulukot	14
Liite 1 Yksityisen sektorin piiriin vuonna 2005 kuuluneet 1-vuotisia- luokittain eläkelain ja sukupuolen mukaan	49
Liite 2 Eläkettä kartuttaneet sosiaalietuudet vuonna 2005	71

Taulukoissa käytetyt symbolit:

- ei tapauksia
- .. tietoa ei julkaista tapausten vähäisyyden takia
- . tapausten esiintyminen loogisesti mahdotonta

Kuvioluettelo

1	Yksityisen sektorin piiriin kuuluneet 18–68-vuotiaat sekä vastaava sosiaalivakuutettu väestö ikävuosittain vuoden 2005 lopussa	12
2	Yksityisen sektorin piiriin kuuluneiden 18–68-vuotiaiden osuus vastaavasta sosiaalivakuutetusta väestöstä vuoden 2005 lopussa	13

Taulukkoluettelo

1.1	Yksityisen sektorin piiriin vuosien 1996–2005 lopussa kuuluneet	14
1.2	Yksityisen sektorin piiriin vuoden 2005 lopussa kuuluneet	15
1.3	Yksityisen sektorin piiriin vuosina 1996–2005 kuuluneet työeläkelain mukaan	16
1.4	Yksityisen sektorin piiriin vuonna 2005 kuuluneet	17
	a Työntekijäin eläkelaki TEL	18
	b Merimieseläkelaki MEL	19
	c Yrittäjien eläkelaki YEL	20
	d Maatalousyrittäjien eläkelaki MYEL	21
	e Lyhytaikaisissa työsuhteissa olevien työntekijäin eläkelaki LEL	22
	f Taiteilijoiden ja eräiden erityisryhmiin kuuluvien työntekijäin eläkelaki TaEL	23
2	Vuosina 1996–2005 yksityisen sektorin työeläkelakien mukaisessa työ- tai yrittäjäsuhteessa olleet eläkelain mukaan	24
3	Vuosien 1996–2005 lopussa yksityisen sektorin työeläkelakien mukaisessa työ- tai yrittäjäsuhteessa olleet eläkelain mukaan	24
4.1	Vuosina 1996–2005 ensimmäisen kerran yksityisen sektorin työeläkelakien mukaiseen työ- tai yrittäjäsuhteeseen tulleet	24
4.2	Vuonna 2005 ensimmäisen kerran yksityisen sektorin työeläkelakien mukaiseen työ- tai yrittäjäsuhteeseen tulleet	25
4.3	Vuosina 1996–2005 ensimmäisen kerran tietyn yksityisen sektorin työeläkelain mukaiseen työ- tai yrittäjäsuhteeseen tulleet	26
4.4	Vuonna 2005 ensimmäisen kerran tietyn yksityisen sektorin työeläkelain mukaiseen työ- tai yrittäjäsuhteeseen tulleet	26
5.1	Vuosina 1996–2005 alkaneet TEL-työsuhdet ja henkilöt, joilla alkoi TEL-työsuhde sekä vuosina 1996–2005 alkaneet yrittäjäsuhteet	27
5.2	Vuonna 2005 alkaneet TEL-työsuhdet ja henkilöt, joilla alkoi TEL-työsuhde sekä vuonna 2005 alkaneet yrittäjäsuhteet	28

6	Vuoden 2005 lopussa voimassa olleet työ- ja yrittäjäsuhteet keston mukaan	
	a TEL	29
	b YEL	30
	c MYEL	31
7.1	Vuosina 1996–2005 päättyneet TEL-työsuhteet keston mukaan	32
7.2	Vuosina 1996–2005 päättyneet yrittäjäsuhteet	32
7.3	Vuonna 2005 päättyneiden TEL-työsuhteiden eläkepalkat työsuhteen keston mukaan	33
7.4	Vuonna 2005 päättyneet työ- ja yrittäjäsuhteet keston mukaan	
	a TEL	34
	b YEL	35
	c MYEL	36
8.1	Vuosina 1997–2005 LEL-työsuhteessa alle 68-vuotiaina olleet kuukausittain	37
8.2	Vuosina 1997–2005 alle 68-vuotiaiden ansaitsemat LEL-keskipalkat kuukausittain	38
8.3	Vuosina 1997–2005 LEL-työsuhteessa alle 68-vuotiaina olleet ikäryhmittäin	39
8.4	Vuosina 1997–2005 alle 68-vuotiaiden ansaitsemat LEL-keskipalkat ikäryhmittäin	40
8.5	Vuonna 2005 TaEL-työsuhteessa alle 68-vuotiaina olleet sekä keskipalkat kuukausittain	
	a Ansiorajan ylittäneet	41
	b Ansiorajan alittaneet	41
9.1	Ansioon suhteutettua työttömyyspäivärahaa vuosina 1997–2005 saaneet	42
9.2	Ansioon suhteutettua työttömyyspäivärahaa vuosina 1997–2005 saaneiden keskimääräiset päivärahopäivät	43
10.1	Ansioon suhteutettua työttömyyspäivärahaa vuosina 1997–2005 saaneet Tilastovuonna myös työsuhteessa olleet henkilöt	44
10.2	Ansioon suhteutettua työttömyyspäivärahaa saaneiden osuudet tilastovuonna työsuhteessa olleista vuosina 1997–2005 Tilastovuonna myös työsuhteessa olleet henkilöt	45
11.1	Kuolleet tuhatta henkeä kohti yksityisellä sektorilla iän ja sukupuolen mukaan vuosina 1997–2005	46
11.2	Kuolleet tuhatta henkeä kohti yksityisellä sektorilla eläkelain ja sukupuolen mukaan vuosina 1997–2005	47

1 Yleistä

Tämä raportti sisältää tietoja yksityisen sektorin työeläkelakien **TEL**, **MEL**, **LEL**, **TaEL**, **YEL** ja **MYEL** piiriin kuuluvista. Työntekijäin eläkelaki (TEL) ja lyhytaikaisissa työsuhteissa olevien eläkelaki (LEL) tulivat voimaan 1.7.1962, yrittäjien eläkelaki (YEL) ja maatalousyrittäjien eläkelaki (MYEL) 1.1.1970, taiteilijoiden ja eräiden erityisryhmiin kuuluvien työntekijäin eläkelaki (TaEL) 1.1.1986 ja merimieseläkelaki (MEL) 1.6.1956. Merimieseläkejärjestelmä liitettiin vuoden 1991 alusta yksityisen sektorin työeläkkeiden vastuunjakojärjestelmään. Tämän tilaston luvuissa merimieseläkelain piirissä työskennelleet ovat olleet mukana vuodesta 1992 lähtien.

Työeläkelakien piirillä tarkoitetaan tässä tilastossa 18–68-vuotiaita työeläkevakuutettuja, jotka ovat olleet tilastovuonna tai sitä aiemmin em. lakien mukaisessa työssä tai yrittäjänä. Mukaan luetaan tässä myös 18–68-vuotiaat yksityiseltä sektorilta omaan työuraan perustuvaa eläkettä saavat. Pelkästään julkisella sektorilla eläketurvaansa kartuttaneet eivät kuulu tämän tilaston piiriin.

Työeläkelaeissa on vakuuttamiselle asetettu euromääräiset vähimmäisehdot. Vakuutetulla on eläketapahtuman sattuessa oikeus eläkkeeseen, jos työhistorian aikaisten ansioiden yhteismäärä on ylittänyt laissa säädetyn rajamäärän (12 918,57 euroa vuonna 2005).

Vuoden 2004 loppuun voimassa olleen lainsäädännön mukaan vakuuttamisvelvollisuus koski 14–64-vuotiaita. Lisäksi alle 23-vuotiailla oikeus eläkkeeseen edellytti myös oikeutta täysitehoiseen eläkkeeseen. Vuosina 1996–2004 tämä käytännössä edellytti, että eläkelakien piiriin kuuluvaa työskentelyä oli ennen eläketapahtumaa kertynyt vähintään 12 kuukautta. Tähän laskettiin mukaan sekä yksityisen että julkisen puolen työskentely. Edellä mainituista syistä johtuen vuoden 2005 luvut eivät ole täysin vertailukelpoisia aikaisempien vuosien lukujen kanssa, erityisesti niissä taulukoissa, joissa aiempina vuosina oli rajoitettu vain eläkeoikeuden piiriin kuuluneisiin.

2 Taulukoiden sisällöstä tarkemmin

Tilastossa käytetty **ikä** on ikä tilastovuoden lopussa. Myös keski-iat on laskettu tilastovuoden lopun iän perusteella.

Taulukot 1: Työeläkelakien piiriin kuuluneet henkilöt

Taulukoissa 1 sekä liitteessä 1 henkilö on luokiteltu kuuluvaksi sen työeläkelain piiriin, minkä mukaan hänet on viimeksi vakuutettu. Jos henkilö on samanaikaisesti vakuutettu useamman työeläkelain mukaan, hän tulee kirjatuksi vain yhden lain piiriin. Lakien kirjaamisprioriteetti on TEL, MEL, YEL, MYEL, LEL ja TaEL.

Henkilö luokitellaan **työsuhteessa olevaksi**, mikäli hänellä on TEL:n, MEL:n, LEL:n tai TaEL:n mukainen työsuhde tai hän harjoittaa YEL:n tai MYEL:n mukaista yrittäjätoimintaa. Työsuhteiseksi luokitellaan myös eläkkeellä olevat, jotka ovat samanaikaisesti työssä tai toimivat yrittäjinä. Laki määräytyy aina työsuhteen mukaan.

Henkilön katsotaan olleen TEL- tai MEL-työsuhteessa tilastovuoden lopussa, jos hänellä tuolloin oli työsuhde, joka täytti kyseisessä laissa määrätyt vähimmäisansio- ja odotusaikaehdot. TEL:ssa säädetty odotusaika on yksi kuukausi ja työansion on oltava vähintään 235,76 euroa kuukaudessa vuonna 2005. MEL:ssä ei ole rajoitusta työsuhteen keston tai vähimmäismäärän suhteen.

Henkilön katsotaan olleen LEL- tai TaEL-työsuhteessa tilastovuoden lopussa, jos hänen vuoden aikana LEL:n tai TaEL:n piirissä ansaitsemiensa palkkojen summa ylittää laeissa säädetyn vähimmäismäärän 743,86 euroa vuodessa vuonna 2005. Lisäksi edellytetään, että ansiointia oli tilastovuoden joulukuussa.

Henkilön katsotaan olleen YEL- tai MYEL-suhteessa tilastovuoden lopussa, jos hän harjoitti tuolloin yrittäjätoimintaa, joka täytti kyseisessä laissa määrätyt vähimmäisansio- ja odotusaikaehdot. YEL:ssa ja MYEL:ssa odotusaika on neljä kuukautta. YEL:ssä vaadittava vähimmäisansio on 5 658,27 euroa ja MYEL:ssä 2 829,14 euroa vuodessa vuonna 2005.

Eläkkeellä olevaksi luokitellaan henkilö, joka saa omaan työuraan perustuvaa TEL:n, MEL:n, LEL:n, TaEL:n, YEL:n tai MYEL:n mukaista eläkettä eikä ole työsuhteessa tai yrittäjänä. Sukupolvenvaihdoseläke, luopumiseläke, luopumiskorvaus ja luopumistuki on tilastoitu MYEL:iin. Henkilöä, jolle eläke on maksettu kertasuorituksena, ei luokitella eläkkeellä olevaksi.

Taulukoissa henkilöt on jaettu toisensa poissulkeviin joukkoihin työsuhde- ja eläketilanteen mukaan.

Taulukot 2 ja 3: Työ- tai yrittäjäsuhteessa olleet henkilöt

Katso työsuhteessa olevien määrittely edellä. Sama henkilö voi näissä taulukoissa esiintyä kertaalleen useammankin lain piirissä, jos hänellä on tilastovuonna ollut useamman työeläkelain mukaisia työsuhteita. Kaikki-sarakkeissa henkilö esiintyy kuitenkin vain kerran.

Taulukot 4: Työeläkelakien piiriin tulleet

Taulukoihin 4.1 ja 4.2 henkilö tilastoidaan, kun tilastovuosi on ensimmäinen vuosi, jolloin hänelle on kirjattu yksityisen sektorin mukainen työsuhde. Taulukoihin 4.3 ja 4.4 puolestaan henkilö tilastoidaan, kun tilastovuosi on ensimmäinen vuosi, jolloin hänelle on kirjattu tietyn lain mukainen työsuhde. Mikäli henkilöllä alkaa työsuhteita samanaikaisesti useamman lain piirissä, hänet luokitellaan vain yhden lain mukaan. Lakien kirjaamisprioriteetti on TEL, MEL, YEL, MYEL, LEL, TaEL.

Taulukot 5: Alkaneet työ- ja yrittäjäsuhteet

Taulukoihin 5 on tilastoitu alkaneet TEL-työsuhteet ja henkilöt, joilla alkoi TEL-työsuhde sekä alkaneet yrittäjäsuhteet. Yhdellä henkilöllä voi vuoden aikana alkaa useita peräkkäisiä tai samanaikaisia työsuhteita, mistä johtuen työsuhteiden lukumäärä on henkilöiden lukumäärää suurempi.

Taulukot 6 ja 7: Työ- ja yrittäjäsuhteiden kesto

Työ- tai yrittäjäsuhteen **kesto** on sen alkamis- ja päättymispäivän tai tilastovuoden lopun välinen aika katkaistuna täysiin kuukausiin.

Jos henkilön säännöllisenä pidettävä työaika ja ansiot muuttuvat oleellisesti, esim. henkilön siirtyessä täysiaikaisesta työstä osa-aikaiseen tai päinvastoin, jaetaan työsuhde erillisiksi jaksoiksi eli tehdään ns. tekninen katkaisu. Tällöin eläke lasketaan erikseen täysiaikaisen ja osa-aikaisen jakson osalta. Eläke vastaa näin paremmin ansiotasoa. Mikäli työsuhteeseen on tehty em. tekninen katkaisu, tulkitaan työsuhteet kahdeksi erilliseksi työsuhteeksi. TEL:n piirissä tällainen tekninen katkaisu on voitu tehdä 1.1.1985 lähtien ja YEL:n piiriin kuuluvissa yrittäjäsuhteissa 1.1.1989 alkaen.

Taulukot 8: LEL- ja TaEL-työsuhteet

Taulukoihin 8.1 ja 8.3 on tilastoitu henkilöt, jotka olivat tilastovuonna LEL:in piiriin kuuluvassa työssä. Taulukoissa 8.2 ja 8.4 on esitetty näiden henkilöiden keskimääräiset LEL-palkat.

Taulukoihin 8.5 on tilastoitu tilastointivuonna TaEL:in piiriin kuuluvassa työssä olleita henkilöitä ja heidän keskipalkkojaan. Taulukossa 8.5a on tilastoitu henkilöt, joiden TaEL-ansiot ylittivät ansiorajan ja taulukossa 8.5b ne henkilöt, joiden TaEL-ansiot ovat jääneet alle ansiorajan. Ansiorajan alittaneiden työstä ei karttunut tilastovuonna TaEL-eläkettä.

Vaikka henkilöllä olisi yhden kalenterikuukauden aikana useita LEL- tai TaEL-tilityksiä, siitä kirjautuu tilastoon vain yksi LEL- tai TaEL-kuukausi. Vastaavasti LEL- tai TaEL-palkalla tarkoitetaan kalenterikuukauden aikana tehdystä työstä maksettujen palkkojen summaa.

Taulukot 9 ja 10: Ansioon suhteutettua päivärahaa saaneet

Ansioon suhteutetulla päivärahalla tarkoitetaan tässä valtakunnallista, työttömyyskassoista annetun lain mukaista päiväavustusta, jota maksetaan myös osapäivätyössä olevalle henkilölle. Taulukoissa ovat mukana vain yksityisellä sektorilla eläketurvaa kartuttaneet päivärahansaajat.

Taulukot 11: Kuolleisuus

Kuolleisuusluvut on laskettu kaikista yksityisellä sektorilla työeläketurvaa kartuttaneista henkilöistä riippumatta työsuhde- tai eläketilanteesta. Väestöpohjana on taulukon 1.4 määrittelemä joukko.

Kuolleisuusluvut on laskettu tilastovuoden keskiväkilukuun suhteutettuna. Kuolleisuus on ilmoitettu kuolleiden määränä tuhatta henkeä kohti. Laki on viimeisen työeläkelain mukainen.

Kuolleisuusluvut on laskettu seuraavien kaavojen mukaan:

$$m_x^v = \frac{d_x^v}{p_x^v}$$

missä m_x^v = kuolleisuus 5-vuotisikäryhmässä x vuonna v

d_x^v = vuonna v kuolleiden henkilöiden lukumäärä 5-vuotisikäryhmässä x. Ikä on tilastovuoden ja syntymävuoden erotus.

p_x^v = yksityisellä sektorilla työeläketurvaa kartuttaneiden henkilöiden keskiväkiluku 5-vuotisikäryhmässä x vuonna v. Keskiväkiluku on laskettu vuoden v lopun ja edellisen vuoden lopun henkilöiden määrien aritmeettisena keskiarvona.

Vakiointi

Koska eri työeläkelakien piiriin kuuluvien väestöryhmien ikärakenteet ovat hyvin erilaiset, on kuolleisuuksia kuvaavissa taulukoissa esitetty myös ilmiöitä kuvaavat ikävakioidut tunnusluvut. Vakiointimenettelynä on käytetty suoraa ikävakiointia ja standardiväestönä on käytetty vuoden 1978 koko väestöä.

Ikävakioitu kuolleisuusluku on laskettu seuraavan kaavan mukaan:

$$\frac{\sum p_x^s m_x}{\sum p_x^s}$$

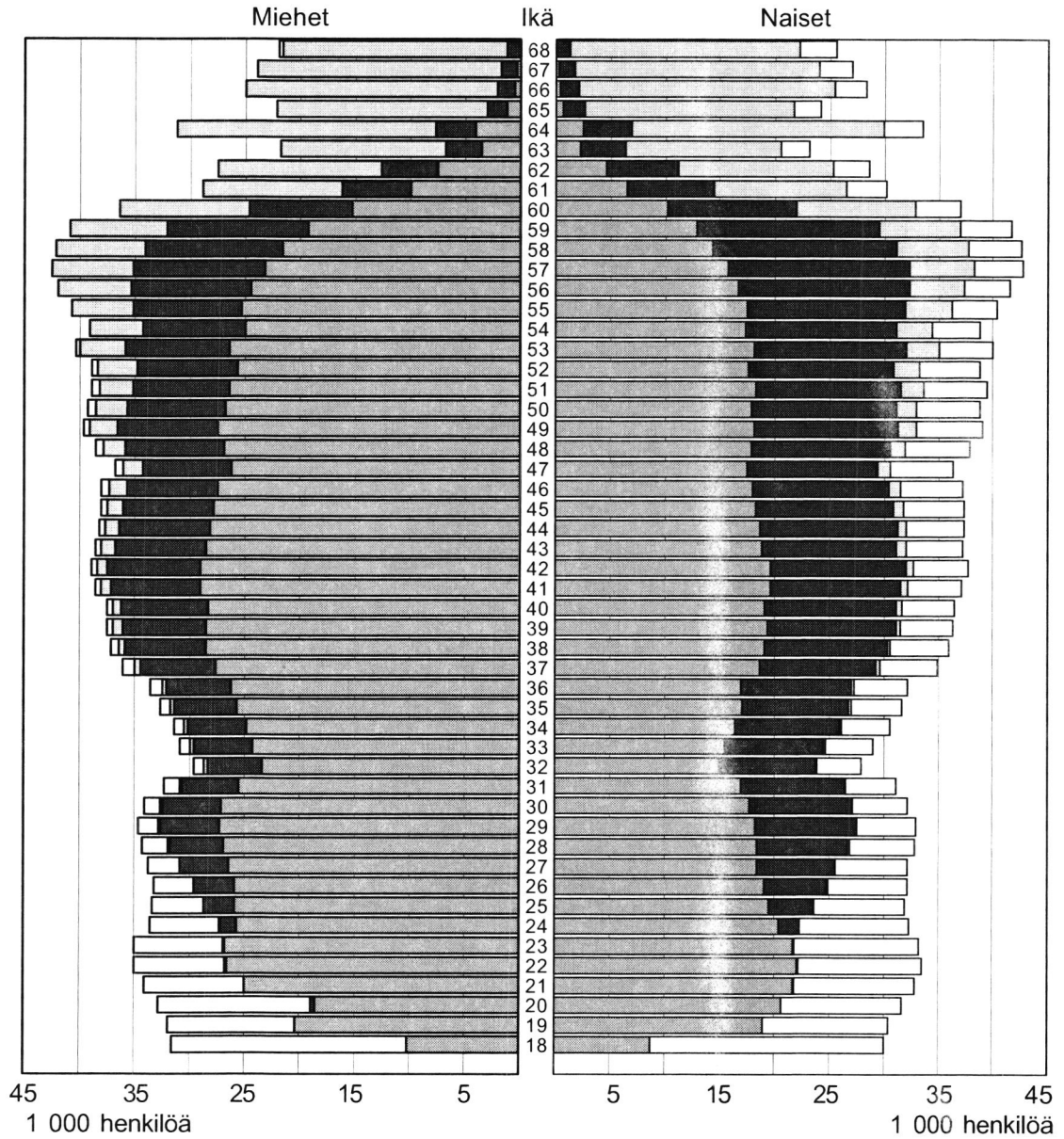
missä p_x^s = ikäryhmän x suuruus standardiväestössä ja





$$m_x = \frac{d_x}{p_x}$$

missä d_x = kuolleiden määrä vertailtavan väestön ikäryhmässä x

p_x = ikäryhmän x suuruus vertailtavassa väestössä

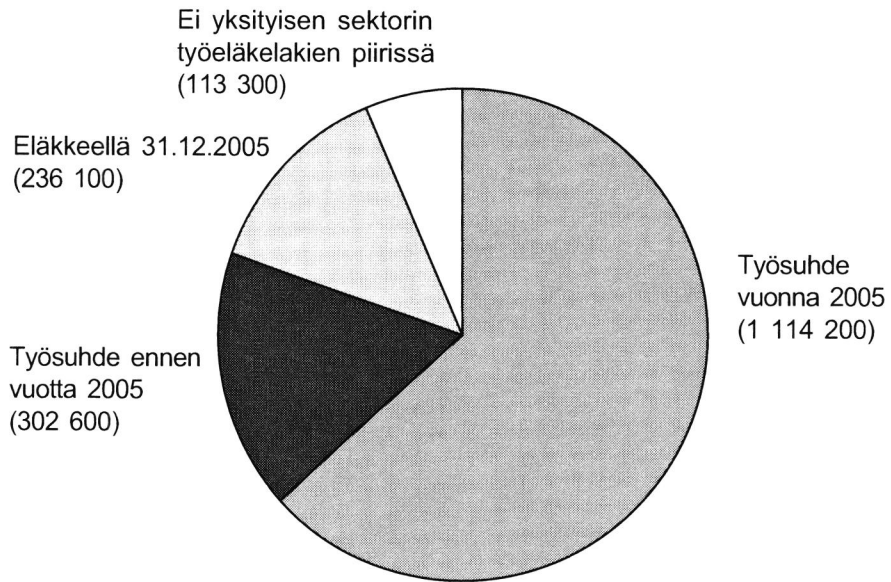
Kuvio 1 Yksityisen sektorin piiriin kuuluneet 18–68-vuotiaat sekä vastaava sosiaalivakuutettu väestö ikävuosittain vuoden 2005 lopussa



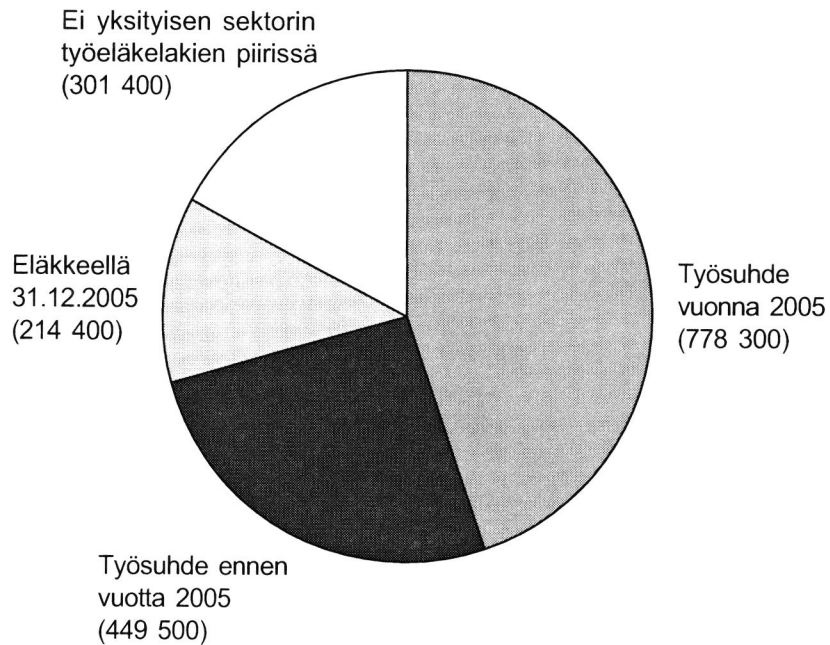
	Koko sosiaalivakuutettu 18–68-vuotias väestö	3 508 500
	Työsuhde vuonna 2005	1 892 500
	Työsuhde ennen vuotta 2005	752 000
	Eläkkeellä 31.12.2005	450 000
	Ei yksityisen sektorin piirissä	413 500

Kuvio 2 Yksityisen sektorin piiriin kuuluneiden 18–68-vuotiaiden osuus vastaavasta sosiaalivakuutetusta väestöstä vuoden 2005 lopussa

Miehet



Naiset



1.1 Yksityisen sektorin piiriin vuosien 1996–2005 lopussa kuuluneet

Vuosi	Työsuhde 31.12.		Ei työsuhdetta eikä eläkkeellä 31.12. 1)		Eläkkeellä 31.12.		Yhteensä	
	Lkm	%	Lkm	%	Lkm	%	Lkm	%
1996	1 306 424	49,3	1 013 292	38,2	330 750	12,5	2 650 466	100,0
1997	1 365 324	51,1	980 287	36,7	324 204	12,1	2 669 815	100,0
1998	1 449 060	53,5	944 884	34,9	316 765	11,7	2 710 709	100,0
1999	1 482 974	53,5	968 257	34,9	319 685	11,5	2 770 916	100,0
2000	1 525 646	54,4	959 910	34,2	319 735	11,4	2 805 291	100,0
2001	1 539 373	54,5	964 642	34,2	320 396	11,3	2 824 411	100,0
2002	1 543 651	54,3	979 802	34,4	320 869	11,3	2 844 322	100,0
2003	1 547 565	54,2	988 902	34,6	319 880	11,2	2 856 347	100,0
2004	1 553 713	54,2	996 517	34,8	315 827	11,0	2 866 057	100,0
2005	1 609 117	52,0	1 035 436	33,5	450 548	14,6	3 095 101	100,0
55–64-vuotiaat								
1996	107 971	22,4	154 277	32,0	219 840	45,6	482 088	100,0
1997	110 397	22,9	157 927	32,7	214 295	44,4	482 619	100,0
1998	122 878	24,9	161 074	32,6	210 224	42,5	494 176	100,0
1999	130 829	25,6	170 462	33,4	209 741	41,0	511 032	100,0
2000	150 245	28,1	175 888	32,9	208 910	39,0	535 043	100,0
2001	169 520	30,0	183 687	32,5	211 972	37,5	565 179	100,0
2002	187 334	31,4	197 325	33,1	211 874	35,5	596 533	100,0
2003	206 531	33,1	208 647	33,4	209 310	33,5	624 488	100,0
2004	219 730	33,9	223 092	34,4	205 538	31,7	648 360	100,0
2005	234 996	34,8	222 320	32,9	218 383	32,3	675 699	100,0

1) Henkilöt, joilla on ennen tilastointiajankohtaa (31.12.) ollut työeläkelakien piiriin kuulunut työsuhde.

Vuoden 2005 luvut sisältävät kaikki 18–68-vuotiaat työeläkelakien piiriin kuuluneet. Vuosien 1996–2004 luvut sisältävät 14–65-vuotiaat **eläkeoikeuden** piiriin kuuluneet. Tuolloin alle 23-vuotiaalla eläkeoikeuden piiriin kuuluminen edellytti tulevan ajan oikeutta. Katso kohta **1 Yleistä** sivulla 10.

1.2 Yksityisen sektorin piiriin vuoden 2005 lopussa kuuluneet

Ikä	Työsuhde 31.12.		Ei työsuhdetta eikä eläkkeellä 31.12. 1)		Eläkkeellä 31.12.		Yhteensä	
	Lkm	%	Lkm	%	Lkm	%	Lkm	%
Kaikki								
18 - 19	26 629	45,9	31 329	54,1	-	-	57 958	100,0
20 - 24	144 080	61,7	89 245	38,2	134	0,1	233 459	100,0
25 - 29	184 594	65,3	97 362	34,4	797	0,3	282 753	100,0
30 - 34	182 156	64,8	97 177	34,6	1 829	0,7	281 162	100,0
35 - 39	205 015	64,4	109 324	34,3	4 217	1,3	318 556	100,0
40 - 44	218 292	62,5	122 625	35,1	8 621	2,5	349 538	100,0
45 - 49	207 399	59,8	123 725	35,7	15 410	4,4	346 534	100,0
50 - 54	202 424	55,7	130 039	35,8	30 984	8,5	363 447	100,0
55 - 59	173 107	43,9	155 568	39,4	66 025	16,7	394 700	100,0
60 - 64	61 889	22,0	66 752	23,8	152 358	54,2	280 999	100,0
65 - 68	3 532	1,9	12 290	6,6	170 173	91,5	185 995	100,0
Kaikki	1 609 117	52,0	1 035 436	33,5	450 548	14,6	3 095 101	100,0
Miehet								
18 - 19	12 317	40,5	18 101	59,5	-	-	30 418	100,0
20 - 24	79 262	63,5	45 536	36,5	75	0,1	124 873	100,0
25 - 29	112 164	72,8	41 480	26,9	524	0,3	154 168	100,0
30 - 34	113 979	74,6	37 679	24,7	1 112	0,7	152 770	100,0
35 - 39	125 727	72,9	44 244	25,6	2 589	1,5	172 560	100,0
40 - 44	132 696	70,1	51 324	27,1	5 216	2,8	189 236	100,0
45 - 49	126 241	67,2	52 332	27,8	9 357	5,0	187 930	100,0
50 - 54	120 840	62,3	55 206	28,4	18 050	9,3	194 096	100,0
55 - 59	103 727	49,9	67 991	32,7	36 356	17,5	208 074	100,0
60 - 64	37 988	26,0	29 843	20,4	78 119	53,5	145 950	100,0
65 - 68	2 255	2,4	5 841	6,3	84 734	91,3	92 830	100,0
Kaikki	967 196	58,5	449 577	27,2	236 132	14,3	1 652 905	100,0
Naiset								
18 - 19	14 312	52,0	13 228	48,0	-	-	27 540	100,0
20 - 24	64 818	59,7	43 709	40,3	59	0,1	108 586	100,0
25 - 29	72 430	56,3	55 882	43,5	273	0,2	128 585	100,0
30 - 34	68 177	53,1	59 498	46,3	717	0,6	128 392	100,0
35 - 39	79 288	54,3	65 080	44,6	1 628	1,1	145 996	100,0
40 - 44	85 596	53,4	71 301	44,5	3 405	2,1	160 302	100,0
45 - 49	81 158	51,2	71 393	45,0	6 053	3,8	158 604	100,0
50 - 54	81 584	48,2	74 833	44,2	12 934	7,6	169 351	100,0
55 - 59	69 380	37,2	87 577	46,9	29 669	15,9	186 626	100,0
60 - 64	23 901	17,7	36 909	27,3	74 239	55,0	135 049	100,0
65 - 68	1 277	1,4	6 449	6,9	85 439	91,7	93 165	100,0
Kaikki	641 921	44,5	585 859	40,6	214 416	14,9	1 442 196	100,0

1) Henkilöt, joilla on ennen tilastointiajankohtaa (31.12.) ollut työeläkelakien piiriin kuulunut työsuhde.

1.3 Yksityisen sektorin piiriin vuosina 1996–2005 kuuluneet työeläkelain mukaan

Vuosi	Työsuhde tilastovuonna			Ei työsuhdetta tilastovuonna			Yhteensä	
	Työsuhde 31.12.	Ei työsuhdetta 31.12.		Eläk- keellä 31.12.	Ei eläk- keellä 31.12.	Kuollut tilasto- vuonna		
		Eläk- keellä 31.12.	Ei eläk- keellä 31.12.					Kuollut tilasto- vuonna
Koko yksityinen sektori (sisältää myös TaEL:n ja MEL:n piiriin kuuluvat)								
1996	1 306 424	9 492	234 179	1 726	321 258	779 113	7 963	2 660 155
1997	1 365 324	9 389	214 654	1 756	314 815	765 633	7 928	2 679 499
1998	1 449 060	9 137	218 384	1 795	307 628	726 500	7 968	2 720 472
1999	1 482 974	10 518	232 855	1 915	309 167	735 402	7 868	2 780 699
2000	1 525 646	9 887	233 539	1 967	309 848	726 371	7 824	2 815 082
2001	1 539 373	11 711	248 470	1 875	308 685	716 172	7 615	2 833 901
2002	1 543 651	12 248	251 798	1 858	308 621	728 004	7 575	2 853 755
2003	1 547 565	12 485	247 751	1 905	307 395	741 151	7 724	2 865 976
2004	1 553 713	12 619	246 359	2 047	303 208	750 158	8 001	2 876 105
2005	1 609 117	30 383	283 420	2 117	420 165	752 016	9 996	3 107 214
TEL								
1996	975 644	4 099	175 661	1 085	198 430	566 325	4 470	1 925 714
1997	1 030 063	4 220	159 743	1 114	196 751	566 754	4 481	1 963 126
1998	1 095 806	4 038	141 704	1 146	194 676	532 373	4 451	1 974 194
1999	1 127 533	4 518	157 993	1 219	197 109	526 316	4 419	2 019 107
2000	1 167 007	5 247	159 679	1 274	198 509	515 802	4 477	2 051 995
2001	1 185 909	6 285	169 505	1 236	201 035	505 530	4 470	2 073 970
2002	1 188 692	6 808	173 053	1 209	201 824	512 333	4 473	2 088 392
2003	1 187 785	7 348	170 366	1 258	201 987	521 624	4 563	2 094 931
2004	1 192 978	7 444	168 793	1 350	200 542	526 240	4 724	2 102 071
2005	1 252 205	20 119	201 527	1 418	277 921	535 899	6 021	2 295 110
YEL								
1996	146 915	1 363	9 310	242	22 258	35 271	502	215 861
1997	149 232	1 400	8 556	206	22 036	34 222	499	216 151
1998	152 408	1 272	7 878	233	20 983	31 930	517	215 221
1999	154 037	1 408	8 587	234	20 720	31 188	501	216 675
2000	155 964	1 644	8 406	259	20 712	29 872	529	217 386
2001	157 483	1 666	8 994	241	20 875	28 845	485	218 589
2002	159 188	1 747	9 010	241	21 174	28 575	511	220 446
2003	161 776	1 790	8 545	242	21 533	28 391	461	222 738
2004	164 696	1 810	7 895	283	21 488	28 430	497	225 099
2005	163 709	3 683	7 473	296	31 777	27 524	702	235 164
MYEL								
1996	109 600	2 938	3 962	222	42 047	14 827	557	174 153
1997	103 461	2 699	3 270	242	39 716	15 337	580	165 305
1998	97 262	2 616	3 065	177	36 901	15 525	509	156 055
1999	89 879	3 297	3 762	190	36 468	14 895	521	149 012
2000	85 733	1 557	2 139	159	36 467	14 451	447	140 953
2001	81 904	2 282	1 825	125	33 643	13 461	445	133 685
2002	78 237	2 156	1 782	166	31 824	12 864	401	127 430
2003	75 243	1 706	1 706	128	30 000	12 260	398	121 441
2004	72 070	1 743	1 838	137	27 648	11 691	374	115 501
2005	69 124	2 872	838	142	40 271	11 018	513	124 778
LEL								
1996	62 904	999	41 687	165	56 731	148 664	2 341	313 491
1997	70 214	982	39 250	176	54 613	141 083	2 280	308 598
1998	74 002	938	38 928	182	53 103	131 609	2 392	301 154
1999	77 965	945	40 470	218	52 024	133 674	2 324	307 620
2000	81 899	1 000	39 278	218	50 983	127 695	2 228	303 301
2001	79 928	1 040	42 907	216	49 844	123 473	2 064	299 472
2002	80 515	1 107	42 337	197	49 762	120 568	1 986	296 472
2003	84 049	1 142	40 937	228	49 138	117 029	2 101	294 624
2004	84 582	1 093	41 522	221	47 973	114 651	2 157	292 199
2005	84 172	2 637	45 104	209	62 589	109 251	2 477	306 439

Vuoden 2005 luvut sisältävät kaikki 18–68-vuotiaat työeläkelakien piiriin kuuluneet. Vuosien 1996–2004 luvut sisältävät 14–65-vuotiaat eläkeoikeuden piiriin kuuluneet. Tuolloin alle 23-vuotiaalla eläkeoikeuden piiriin kuuluminen edellytti tulevan ajan oikeutta. Katso kohta 1 Yleistä sivulla 10.

1.4 Yksityisen sektorin piiriin vuonna 2005 kuuluneet

Ikä tilasto- vuoden lopussa	Työsuhde tilastovuonna			Ei työsuhdetta tilastovuonna			Yhteensä	
	Työsuhde 31.12.	Ei työsuhdetta 31.12.		Eläk- keellä 31.12.	Ei eläk- keellä 31.12.	Kuollut tilasto- vuonna		
		Eläk- keellä 31.12.	Ei eläk- keellä 31.12.					
Kaikki								
18 - 19	26 629	-	31 328	18	-	1	-	57 976
20 - 24	144 080	21	84 883	64	113	4 362	16	233 539
25 - 29	184 594	109	41 365	85	688	55 997	51	282 889
30 - 34	182 156	206	24 583	83	1 623	72 594	112	281 357
35 - 39	205 015	415	22 778	122	3 802	86 546	218	318 896
40 - 44	218 292	779	20 711	185	7 842	101 914	402	350 125
45 - 49	207 399	1 254	18 379	282	14 156	105 346	751	347 567
50 - 54	202 424	2 636	16 953	436	28 348	113 086	1 299	365 182
55 - 59	173 107	5 779	17 990	505	60 246	137 578	2 235	397 440
60 - 62	49 516	5 257	4 401	212	71 120	47 197	1 442	179 145
63	5 614	3 638	156	51	25 697	7 279	426	42 861
64	6 759	4 578	226	31	42 068	7 945	603	61 758
65	1 773	4 171	143	31	33 850	3 779	512	44 259
66	1 013	675	33	6	45 591	3 188	604	51 044
67	673	484	22	4	43 998	2 840	695	48 672
68	73	381	31	2	41 023	2 364	630	44 504
Kaikki	1 609 117	30 383	283 420	2 117	420 165	752 016	9 996	3 107 214
Miehet								
18 - 19	12 317	-	18 100	15	-	1	-	30 433
20 - 24	79 262	14	43 470	53	61	2 066	12	124 938
25 - 29	112 164	69	20 398	72	455	21 082	42	154 282
30 - 34	113 979	126	11 244	70	986	26 435	78	152 918
35 - 39	125 727	255	11 017	99	2 334	33 227	159	172 818
40 - 44	132 696	481	10 697	155	4 735	40 627	280	189 671
45 - 49	126 241	765	9 927	228	8 592	42 405	526	188 684
50 - 54	120 840	1 556	9 398	338	16 494	45 808	913	195 347
55 - 59	103 727	3 370	10 327	391	32 986	57 664	1 562	210 027
60 - 62	30 291	3 137	2 498	162	36 183	20 729	1 034	94 034
63	3 434	2 288	67	39	12 855	3 220	285	22 188
64	4 263	2 903	188	26	20 753	3 517	430	31 704
65	1 132	2 579	89	25	16 502	1 799	365	22 491
66	648	463	23	5	22 467	1 477	419	25 456
67	423	336	18	3	21 902	1 366	471	24 483
68	52	239	16	2	20 246	1 135	445	22 135
Kaikki	967 196	18 581	147 019	1 683	217 551	302 558	7 021	1 661 609
Naiset								
18 - 19	14 312	-	13 228	3	-	-	-	27 543
20 - 24	64 818	7	41 413	11	52	2 296	4	108 601
25 - 29	72 430	40	20 967	13	233	34 915	9	128 607
30 - 34	68 177	80	13 339	13	637	46 159	34	128 439
35 - 39	79 288	160	11 761	23	1 468	53 319	59	146 078
40 - 44	85 596	298	10 014	30	3 107	61 287	122	160 454
45 - 49	81 158	489	8 452	54	5 564	62 941	225	158 883
50 - 54	81 584	1 080	7 555	98	11 854	67 278	386	169 835
55 - 59	69 380	2 409	7 663	114	27 260	79 914	673	187 413
60 - 62	19 225	2 120	1 903	50	34 937	26 468	408	85 111
63	2 180	1 350	89	12	12 842	4 059	141	20 673
64	2 496	1 675	38	5	21 315	4 428	173	30 054
65	641	1 592	54	6	17 348	1 980	147	21 768
66	365	212	10	1	23 124	1 711	185	25 588
67	250	148	4	1	22 096	1 474	224	24 189
68	21	142	15	-	20 777	1 229	185	22 369
Kaikki	641 921	11 802	136 401	434	202 614	449 458	2 975	1 445 605

1.4 Yksityisen sektorin piiriin vuonna 2005 kuuluneet

a Työntekijän eläkelaki TEL

Ikä tilasto- vuoden lopussa	Työsuhde tilastovuonna			Ei työsuhdetta tilastovuonna			Yhteensä	
	Työsuhde 31.12.	Ei työsuhdetta 31.12.		Eläk- keellä 31.12.	Ei eläk- keellä 31.12.	Kuollut tilasto- vuonna		
		Eläk- keellä 31.12.	Ei eläk- keellä 31.12.					
Kaikki								
18 - 19	20 484	-	22 276	11	-	1	-	42 772
20 - 24	121 962	17	65 166	45	91	3 139	14	190 434
25 - 29	159 602	80	31 315	62	504	39 801	38	231 402
30 - 34	153 436	172	17 920	66	1 140	52 720	76	225 530
35 - 39	163 769	334	15 827	90	2 624	62 982	143	245 769
40 - 44	166 855	598	13 397	133	5 167	73 206	269	259 625
45 - 49	154 347	964	11 376	183	9 104	73 760	477	250 211
50 - 54	147 331	2 013	9 965	283	17 767	78 890	762	257 011
55 - 59	121 515	4 004	11 387	348	37 182	99 847	1 323	275 606
60 - 62	33 379	3 473	3 110	134	48 291	33 969	903	123 259
63	3 490	2 438	58	25	17 858	5 024	273	29 166
64	3 960	2 957	243	18	29 043	5 203	370	41 308
65	1 013	2 324	35	14	23 084	2 596	294	29 360
66	617	359	39	3	30 390	1 880	349	33 559
67	379	228	36	3	29 001	1 606	386	31 567
68	66	158	13	-	26 675	1 275	344	28 531
Kaikki	1 252 205	20 119	201 527	1 418	277 921	535 899	6 021	2 295 110
Miehet								
18 - 19	8 504	-	12 460	8	-	1	-	20 973
20 - 24	64 594	10	32 043	35	46	1 432	10	98 170
25 - 29	94 578	46	14 887	51	331	14 403	29	124 325
30 - 34	93 457	97	7 454	56	646	17 913	51	119 674
35 - 39	96 510	190	6 717	69	1 442	21 423	93	126 444
40 - 44	96 575	343	6 094	109	2 705	25 172	171	131 169
45 - 49	89 504	534	5 360	140	4 721	24 821	296	125 376
50 - 54	82 801	1 095	4 760	214	8 686	26 223	472	124 251
55 - 59	68 100	2 174	5 935	257	17 302	35 364	808	129 940
60 - 62	19 285	1 912	1 668	98	21 570	12 783	586	57 902
63	2 011	1 432	21	19	7 908	1 864	160	13 415
64	2 382	1 750	177	14	12 697	1 806	241	18 713
65	613	1 340	16	9	9 829	978	185	12 970
66	391	231	24	2	13 121	658	216	14 595
67	230	147	22	2	12 584	563	227	13 731
68	45	97	6	-	11 437	454	208	12 247
Kaikki	719 580	11 398	97 198	1 083	125 025	185 858	3 753	1 143 895
Naiset								
18 - 19	11 980	-	9 816	3	-	-	-	21 799
20 - 24	57 368	7	33 123	10	45	1 707	4	92 264
25 - 29	65 024	34	16 428	11	173	25 398	9	107 077
30 - 34	59 979	75	10 466	10	494	34 807	25	105 856
35 - 39	67 259	144	9 110	21	1 182	41 559	50	119 325
40 - 44	70 280	255	7 303	24	2 462	48 034	98	128 456
45 - 49	64 843	430	6 016	43	4 383	48 939	181	124 835
50 - 54	64 530	918	5 205	69	9 081	52 667	290	132 760
55 - 59	53 415	1 830	5 452	91	19 880	64 483	515	145 666
60 - 62	14 094	1 561	1 442	36	26 721	21 186	317	65 357
63	1 479	1 006	37	6	9 950	3 160	113	15 751
64	1 578	1 207	66	4	16 346	3 397	129	22 595
65	400	984	19	5	13 255	1 618	109	16 390
66	226	128	15	1	17 269	1 222	133	18 964
67	149	81	14	1	16 417	1 043	159	17 836
68	21	61	7	-	15 238	821	136	16 284
Kaikki	532 625	8 721	104 329	335	152 896	350 041	2 268	1 151 215

Henkilö on luokiteltu sen työeläkelain piiriin kuuluvaksi, minkä mukaan hänet on viimeksi vakuutettu. Jos henkilö on samanaikaisesti vakuutettu useamman työeläkelain mukaan, hän tulee kirjatuksi vain yhden lain piiriin. Lakien kirjaamisprioriteetti on TEL, MEL, YEL, MYEL, LEL, TaEL.

1.4 Yksityisen sektorin piiriin vuonna 2005 kuuluneet

b Merimieseläkelaki MEL

Ikä tilasto- vuoden lopussa	Työsuhde tilastovuonna			Ei työsuhdetta tilastovuonna			Yhteensä
	Työsuhde 31.12.	Ei työsuhdetta 31.12.		Eläk- keellä 31.12.	Ei eläk- keellä 31.12.	Kuollut tilasto- vuonna	
		Eläk- keellä 31.12.	Ei eläk- keellä 31.12.				
Kaikki							
18 - 19	29	-	67	-	-	-	96
20 - 24	388	-	509	-	-	14	911
25 - 29	727	-	471	-	5	250	1 454
30 - 34	624	2	217	-	6	384	1 233
35 - 39	582	6	185	-	19	557	1 349
40 - 44	628	5	157	2	48	571	1 411
45 - 49	533	12	127	3	80	498	1 258
50 - 54	524	14	98	-	211	553	1 409
55 - 59	458	54	69	1	598	688	1 885
60 - 62	117	48	19	-	604	210	1 018
63	14	10	2	-	209	31	266
64	12	10	3	-	195	34	250
65	3	11	1	-	191	14	224
66	3	3	-	-	197	11	217
67	5	1	-	-	215	5	231
68	1	-	-	-	186	6	197
Kaikki	4 648	176	1 915	6	2 764	3 826	13 409
Miehet							
18 - 19	17	-	40	-	-	-	57
20 - 24	249	-	284	-	-	6	539
25 - 29	516	-	277	-	1	119	914
30 - 34	466	2	149	-	2	204	823
35 - 39	412	3	120	-	9	268	812
40 - 44	434	4	96	2	24	305	865
45 - 49	393	10	84	3	51	298	843
50 - 54	362	7	64	-	132	316	888
55 - 59	316	37	49	1	416	421	1 252
60 - 62	59	43	13	-	410	141	682
63	9	6	1	-	146	17	180
64	5	8	3	-	119	28	159
65	2	5	1	-	124	12	148
66	-	2	-	-	124	9	137
67	1	1	-	-	128	4	139
68	1	-	-	-	101	5	110
Kaikki	3 242	128	1 173	6	1 787	2 153	8 548
Naiset							
18 - 19	12	-	27	-	-	-	39
20 - 24	139	-	225	-	-	8	372
25 - 29	211	-	194	-	4	131	540
30 - 34	158	-	68	-	4	180	410
35 - 39	170	3	65	-	10	289	537
40 - 44	194	1	61	-	24	266	546
45 - 49	140	2	43	-	29	200	415
50 - 54	162	7	34	-	79	237	521
55 - 59	142	17	20	-	182	267	633
60 - 62	58	5	6	-	194	69	336
63	5	4	1	-	63	14	86
64	7	2	-	-	76	6	91
65	1	6	-	-	67	2	76
66	3	1	-	-	73	2	80
67	4	-	-	-	87	1	92
68	-	-	-	-	85	1	87
Kaikki	1 406	48	742	-	977	1 673	4 861

Henkilö on luokiteltu sen työeläkelain piiriin kuuluvaksi, minkä mukaan hänet on viimeksi vakuutettu. Jos henkilö on samanaikaisesti vakuutettu useamman työeläkelain mukaan, hän tulee kirjatuksi vain yhden lain piiriin. Lakien kirjaamisprioriteetti on TEL, MEL, YEL, MYEL, LEL, TaEL.

1.4 Yksityisen sektorin piiriin vuonna 2005 kuuluneet

c Yrittäjien eläkelaki YEL

Ikä tilasto- vuoden lopussa	Työsuhde tilastovuonna			Ei työsuhdetta tilastovuonna			Yhteensä
	Työsuhde 31.12.	Ei työsuhdetta 31.12.		Eläk- keellä 31.12.	Ei eläk- keellä 31.12.	Kuollut tilasto- vuonna	
		Eläk- keellä 31.12.	Ei eläk- keellä 31.12.				
Kaikki							
18 - 19	127	-	4	-	-	-	131
20 - 24	2 535	-	285	1	2	22	2 845
25 - 29	7 216	2	706	7	21	519	8 471
30 - 34	12 236	10	906	5	51	1 408	14 620
35 - 39	19 928	14	1 088	12	156	2 719	23 926
40 - 44	25 615	43	1 023	17	427	3 683	30 830
45 - 49	27 256	67	914	41	924	4 306	33 550
50 - 54	29 010	180	916	72	2 155	5 049	37 471
55 - 59	27 775	400	1 195	75	5 111	6 377	41 098
60 - 62	9 209	458	326	35	4 815	2 502	17 453
63	1 097	688	45	12	1 760	322	3 952
64	1 400	825	23	8	2 942	326	5 568
65	245	910	41	11	2 368	95	3 701
66	43	36	1	-	3 921	76	4 130
67	17	28	1	-	3 736	72	3 911
68	-	22	1	-	3 388	48	3 507
Kaikki	163 709	3 683	7 473	296	31 777	27 524	702 235 164
Miehet							
18 - 19	45	-	3	-	-	-	48
20 - 24	1 475	-	94	1	1	13	1 584
25 - 29	4 812	-	277	7	16	177	5 289
30 - 34	8 267	8	384	4	33	458	9 158
35 - 39	13 346	8	549	12	101	1 056	15 078
40 - 44	17 033	29	513	15	267	1 577	19 449
45 - 49	17 819	52	473	33	591	1 988	20 987
50 - 54	19 032	129	499	57	1 388	2 311	23 476
55 - 59	18 509	300	640	64	3 223	2 973	25 836
60 - 62	6 219	325	179	31	2 889	1 184	10 911
63	734	501	23	10	1 035	145	2 472
64	954	587	8	8	1 730	157	3 482
65	166	639	28	10	1 409	46	2 322
66	29	27	-	-	2 384	43	2 525
67	11	25	1	-	2 323	47	2 447
68	-	17	1	-	2 137	25	2 219
Kaikki	108 451	2 647	3 670	252	19 527	12 200	536 147 283
Naiset							
18 - 19	82	-	1	-	-	-	83
20 - 24	1 060	-	191	-	1	9	1 261
25 - 29	2 404	2	429	-	5	342	3 182
30 - 34	3 969	2	522	1	18	950	5 462
35 - 39	6 582	6	539	-	55	1 663	8 848
40 - 44	8 582	14	510	2	160	2 106	11 381
45 - 49	9 437	15	441	8	333	2 318	12 563
50 - 54	9 978	51	417	15	767	2 738	13 995
55 - 59	9 266	100	555	11	1 888	3 404	15 262
60 - 62	2 990	133	147	4	1 926	1 318	6 542
63	363	187	22	2	725	177	1 480
64	446	238	15	-	1 212	169	2 086
65	79	271	13	1	959	49	1 379
66	14	9	1	-	1 537	33	1 605
67	6	3	-	-	1 413	25	1 464
68	-	5	-	-	1 251	23	1 288
Kaikki	55 258	1 036	3 803	44	12 250	15 324	166 87 881

Henkilö on luokiteltu sen työeläkelain piiriin kuuluvaksi, minkä mukaan hänet on viimeksi vakuutettu. Jos henkilö on samanaikaisesti vakuutettu useamman työeläkelain mukaan, hän tulee kirjatuksi vain yhden lain piiriin. Lakien kirjaamisprioriteetti on TEL, MEL, YEL, MYEL, LEL, TaEL.

1.4 Yksityisen sektorin piiriin vuonna 2005 kuuluneet

d Maatalousyrittäjien eläkelaki MYEL

Ikä tilasto- vuoden lopussa	Työsuhde tilastovuonna			Ei työsuhdetta tilastovuonna			Yhteensä	
	Työsuhde 31.12.	Ei työsuhdetta 31.12.			Eläk- keellä 31.12.	Ei eläk- keellä 31.12.		Kuollut tilasto- vuonna
		Eläk- keellä 31.12.	Ei eläk- keellä 31.12.	Kuollut tilasto- vuonna				
Kaikki								
18 - 19	97	-	3	-	-	-	100	
20 - 24	931	-	16	-	2	9	958	
25 - 29	2 421	6	14	1	7	37	2 486	
30 - 34	4 209	4	28	4	28	152	4 425	
35 - 39	7 631	19	70	4	98	497	8 322	
40 - 44	10 889	53	81	6	342	1 210	12 589	
45 - 49	11 671	97	97	19	648	1 885	14 433	
50 - 54	12 633	188	112	26	1 689	2 466	17 143	
55 - 59	12 992	713	243	40	6 202	2 978	23 273	
60 - 62	4 046	590	95	24	6 636	1 199	12 653	
63	604	232	22	10	2 332	186	3 409	
64	841	355	12	4	4 016	210	5 490	
65	145	606	43	4	3 102	77	4 014	
66	12	9	2	-	4 901	41	5 017	
67	2	-	-	-	5 161	38	5 253	
68	-	-	-	-	5 107	33	5 213	
Kaikki	69 124	2 872	838	142	40 271	11 018	124 778	
Miehet								
18 - 19	82	-	2	-	-	-	84	
20 - 24	717	-	12	-	1	5	735	
25 - 29	1 622	4	3	1	6	19	1 655	
30 - 34	2 617	3	9	2	22	48	2 701	
35 - 39	4 688	13	15	2	65	127	4 913	
40 - 44	6 690	34	15	3	218	298	7 264	
45 - 49	7 174	63	14	16	403	484	8 166	
50 - 54	7 904	109	12	23	924	677	9 665	
55 - 59	8 315	390	64	35	2 864	952	12 695	
60 - 62	2 581	364	38	16	3 144	345	6 535	
63	393	145	14	6	1 067	42	1 683	
64	546	223	6	3	1 772	53	2 635	
65	111	360	29	4	1 339	31	1 894	
66	8	6	1	-	2 279	12	2 340	
67	2	-	-	-	2 455	13	2 497	
68	-	-	-	-	2 431	10	2 497	
Kaikki	43 450	1 714	234	111	18 990	3 116	67 959	
Naiset								
18 - 19	15	-	1	-	-	-	16	
20 - 24	214	-	4	-	1	4	223	
25 - 29	799	2	11	-	1	18	831	
30 - 34	1 592	1	19	2	6	104	1 724	
35 - 39	2 943	6	55	2	33	370	3 409	
40 - 44	4 199	19	66	3	124	912	5 325	
45 - 49	4 497	34	83	3	245	1 401	6 267	
50 - 54	4 729	79	100	3	765	1 789	7 478	
55 - 59	4 677	323	179	5	3 338	2 026	10 578	
60 - 62	1 465	226	57	8	3 492	854	6 118	
63	211	87	8	4	1 265	144	1 726	
64	295	132	6	1	2 244	157	2 855	
65	34	246	14	-	1 763	46	2 120	
66	4	3	1	-	2 622	29	2 677	
67	-	-	-	-	2 706	25	2 756	
68	-	-	-	-	2 676	23	2 716	
Kaikki	25 674	1 158	604	31	21 281	7 902	56 819	

Henkilö on luokiteltu sen työeläkelain piiriin kuuluvaksi, minkä mukaan hänet on viimeksi vakuutettu. Jos henkilö on samanaikaisesti vakuutettu useamman työeläkelain mukaan, hän tulee kirjatuksi vain yhden lain piiriin. Lakien kirjaamisprioriteetti on TEL, MEL, YEL, MYEL, LEL, TaEL.

Sukupolvenvaihdos- ja luopumiseläkkeen sekä luopumiskorvauksen ja luopumistuen saajat ovat mukana taulukon luvuissa.

1.4 Yksityisen sektorin piiriin vuonna 2005 kuuluneet

e Lyhytaikaisissa työsuhteissa olevien työntekijäin eläkelaki LEL

Ikä tilastovuoden lopussa	Työsuhde tilastovuonna			Ei työsuhdetta tilastovuonna			Yhteensä
	Työsuhde 31.12.	Ei työsuhdetta 31.12.		Eläk-keellä 31.12.	Ei eläk-keellä 31.12.	Kuollut tilastovuonna	
Kaikki							
18 - 19	2 647	-	5 889	7	-	-	8 543
20 - 24	10 126	4	11 588	13	11	630	22 374
25 - 29	8 982	16	4 481	11	101	6 145	19 744
30 - 34	8 256	16	3 065	7	282	7 470	19 118
35 - 39	10 310	31	3 528	16	767	10 935	25 639
40 - 44	11 402	69	4 036	21	1 668	14 096	31 380
45 - 49	10 910	102	4 052	34	3 134	16 604	35 024
50 - 54	10 427	217	4 264	46	6 141	18 621	40 077
55 - 59	8 161	549	3 713	32	10 518	20 765	44 314
60 - 62	1 986	525	525	12	9 765	7 202	20 346
63	254	194	1	4	3 260	1 326	5 133
64	319	313	44	-	5 478	1 773	7 969
65	154	217	6	2	4 712	808	6 039
66	133	165	4	2	5 783	1 021	7 240
67	99	132	1	-	5 590	972	6 983
68	6	87	3	2	5 379	883	6 516
Kaikki	84 172	2 637	45 104	209	62 589	109 251	306 439
Miehet							
18 - 19	2 284	-	4 102	7	-	-	6 393
20 - 24	9 099	4	8 005	13	10	432	17 565
25 - 29	8 221	16	3 273	10	82	3 589	15 199
30 - 34	7 600	15	2 291	7	235	4 455	14 622
35 - 39	9 598	31	2 783	16	657	7 091	20 226
40 - 44	10 697	65	3 215	21	1 433	9 409	24 920
45 - 49	10 249	97	3 255	34	2 707	11 161	27 671
50 - 54	9 786	206	3 432	42	5 200	12 845	31 841
55 - 59	7 616	443	3 065	31	8 907	14 838	35 408
60 - 62	1 814	424	444	11	7 861	5 216	16 064
63	226	167	7	4	2 581	926	3 976
64	263	270	33	-	4 254	1 262	6 131
65	138	184	7	2	3 627	616	4 703
66	110	138	3	2	4 360	658	5 384
67	82	108	1	-	4 268	657	5 282
68	6	65	3	2	3 997	560	4 770
Kaikki	77 789	2 233	33 833	202	50 179	73 715	240 155
Naiset							
18 - 19	363	-	1 787	-	-	-	2 150
20 - 24	1 027	-	3 583	-	1	198	4 809
25 - 29	761	-	1 208	1	19	2 556	4 545
30 - 34	656	1	774	-	47	3 015	4 496
35 - 39	712	-	745	-	110	3 844	5 413
40 - 44	705	4	821	-	235	4 687	6 460
45 - 49	661	5	797	-	427	5 443	7 353
50 - 54	641	11	832	4	941	5 776	8 236
55 - 59	545	106	648	1	1 611	5 927	8 906
60 - 62	172	101	81	1	1 904	1 986	4 282
63	28	27	8	-	679	400	1 157
64	56	43	11	-	1 224	511	1 838
65	16	33	1	-	1 085	192	1 336
66	23	27	1	-	1 423	363	1 856
67	17	24	-	-	1 322	315	1 701
68	-	22	-	-	1 382	323	1 746
Kaikki	6 383	404	11 271	7	12 410	35 536	66 284

Henkilö on luokiteltu sen työeläkelain piiriin kuuluvaksi, minkä mukaan hänet on vakuutettu. Jos henkilö on samanaikaisesti vakuutettu useamman työeläkelain mukaan, hän tulee kirjatuksi vain sen eläkelain piiriin. Lakien kirjaamisprioriteetti on TEL, MEL, YEL, MYEL, LEL, TaEL.

1.4 Yksityisen sektorin piiriin vuonna 2005 kuuluneet

f Taiteilijoiden ja eräiden erityisryhmiin kuuluvien työntekijäin eläkelaki TaEL

Ikä tilasto- vuoden lopussa	Työsuhde tilastovuonna				Ei työsuhdetta tilastovuonna			Yhteensä
	Työsuhde 31.12.	Ei työsuhdetta 31.12.			Eläk- keellä 31.12.	Ei eläk- keellä 31.12.	Kuollut tilasto- vuonna	
		Eläk- keellä 31.12.	Ei eläk- keellä 31.12.	Kuollut tilasto- vuonna				
Kaikki								
18 - 19	3 245	-	3 089	-	-	-	-	6 334
20 - 24	8 138	-	7 319	5	7	548	-	16 017
25 - 29	5 646	5	4 378	4	50	9 245	4	19 332
30 - 34	3 395	2	2 447	1	116	10 460	10	16 431
35 - 39	2 795	11	2 080	-	138	8 856	11	13 891
40 - 44	2 903	11	2 017	6	190	9 148	15	14 290
45 - 49	2 682	12	1 813	2	266	8 293	23	13 091
50 - 54	2 499	24	1 598	9	385	7 507	49	12 071
55 - 59	2 206	59	1 383	9	635	6 923	49	11 264
60 - 62	779	163	326	7	1 009	2 115	17	4 416
63	155	76	32	-	278	390	4	935
64	227	118	29	1	394	399	5	1 173
65	213	103	17	-	393	189	6	921
66	205	103	7	1	399	159	7	881
67	171	95	14	1	295	147	4	727
68	-	114	14	-	288	119	5	540
Kaikki	35 259	896	26 563	46	4 843	64 498	209	132 314
Miehet								
18 - 19	1 385	-	1 493	-	-	-	-	2 878
20 - 24	3 128	-	3 032	4	3	178	-	6 345
25 - 29	2 415	3	1 681	3	19	2 775	4	6 900
30 - 34	1 572	1	957	1	48	3 357	4	5 940
35 - 39	1 173	10	833	-	60	3 262	7	5 345
40 - 44	1 267	6	764	5	88	3 866	8	6 004
45 - 49	1 102	9	741	2	119	3 653	15	5 641
50 - 54	955	10	631	2	164	3 436	28	5 226
55 - 59	871	26	574	3	274	3 116	32	4 896
60 - 62	333	69	156	6	309	1 060	7	1 940
63	61	37	17	-	118	226	3	462
64	113	65	11	1	181	211	2	584
65	102	51	8	-	174	116	3	454
66	110	59	3	1	199	97	6	475
67	97	55	4	1	144	82	4	387
68	-	60	6	-	143	81	2	292
Kaikki	14 684	461	10 911	29	2 043	25 516	125	53 769
Naiset								
18 - 19	1 860	-	1 596	-	-	-	-	3 456
20 - 24	5 010	-	4 287	1	4	370	-	9 672
25 - 29	3 231	2	2 697	1	31	6 470	-	12 432
30 - 34	1 823	1	1 490	-	68	7 103	6	10 491
35 - 39	1 622	1	1 247	-	78	5 594	4	8 546
40 - 44	1 636	5	1 253	1	102	5 282	7	8 286
45 - 49	1 580	3	1 072	-	147	4 640	8	7 450
50 - 54	1 544	14	967	7	221	4 071	21	6 845
55 - 59	1 335	33	809	6	361	3 807	17	6 368
60 - 62	446	94	170	1	700	1 055	10	2 476
63	94	39	15	-	160	164	1	473
64	114	53	18	-	213	188	3	589
65	111	52	9	-	219	73	3	467
66	95	44	4	-	200	62	1	406
67	74	40	10	-	151	65	-	340
68	-	54	8	-	145	38	3	248
Kaikki	20 575	435	15 652	17	2 800	38 982	84	78 545

Henkilö on luokiteltu sen työeläkelain piiriin kuuluvaksi, minkä mukaan hänet on viimeksi vakuutettu. Jos henkilö on samanaikaisesti vakuutettu useamman työeläkelain mukaan, hän tulee kirjatuksi vain yhden lain piiriin. Lakien kirjaamisprioriteetti on TEL, MEL, YEL, MYEL, LEL, TaEL.

2 Vuosina 1996–2005 yksityisen sektorin työeläkelakien mukaisessa työ- tai yrittäjäsuhteessa olleet eläkelain mukaan

Vuosi	TEL	MEL	LEL	TaEL	YEL	MYEL	Kaikki	Tilastovuonna kuolleet
1996	1 169 143	9 597	125 649	8 213	166 954	137 998	1 551 821	1 726
1997	1 207 767	9 509	132 721	12 908	168 388	130 445	1 591 123	1 756
1998	1 266 397	9 751	138 496	88 094	171 891	124 018	1 678 376	1 795
1999	1 311 172	9 816	143 053	94 423	174 122	117 409	1 728 262	1 915
2000	1 354 821	9 593	146 132	102 243	176 722	109 364	1 771 039	1 967
2001	1 385 514	9 596	145 814	102 999	178 872	105 727	1 801 429	1 875
2002	1 392 514	9 533	145 147	107 642	180 578	101 541	1 809 555	1 858
2003	1 389 585	9 431	147 177	110 601	182 894	98 508	1 809 706	1 905
2004	1 394 136	8 896	148 557	113 499	185 623	95 721	1 814 738	2 047
2005	1 470 642	7 906	169 202	152 811	191 140	94 305	1 925 047	2 117

Henkilö voi kuulua samanaikaisesti useamman työeläkelain piiriin. Kaikki-sarakkeessa henkilö esiintyy vain kerran.

Vuoden 2005 luvut sisältävät kaikki 18–68-vuotiaat työeläkelakien piiriin kuuluneet. Vuosien 1996–2004 luvut sisältävät 14–65-vuotiaat **eläkeoikeuden** piiriin kuuluneet. Tuolloin alle 23-vuotiaalla eläkeoikeuden piiriin kuuluminen edellytti tulevan ajan oikeutta. Katso kohta **1 Yleistä** sivulla 10.

3 Vuosien 1996–2005 lopussa yksityisen sektorin työeläkelakien mukaisessa työ- tai yrittäjäsuhteessa olleet eläkelain mukaan

Vuosi	TEL	MEL	LEL	TaEL	YEL	MYEL	Kaikki	Henkilöt, joilla samanaik. us. lain mukainen työsuhde
1996	974 484	6 974	69 984	5 672	151 203	128 728	1 306 424	30 291
1997	1 027 736	7 148	78 007	8 320	153 837	122 342	1 365 324	31 706
1998	1 088 187	7 340	82 169	43 238	157 760	116 223	1 449 060	45 097
1999	1 122 021	7 186	86 351	46 262	159 718	108 213	1 482 974	46 119
2000	1 161 380	6 981	90 266	48 668	161 836	104 011	1 525 646	46 841
2001	1 180 565	6 769	86 830	48 860	163 512	100 110	1 539 373	46 643
2002	1 183 101	6 933	87 188	52 723	165 323	96 186	1 543 651	47 166
2003	1 181 997	6 523	91 150	55 679	168 202	93 733	1 547 565	49 075
2004	1 186 964	6 146	91 454	57 517	171 546	90 803	1 553 713	50 006
2005	1 222 872	4 814	97 922	73 647	175 489	89 293	1 609 127	54 070

Henkilö voi kuulua samanaikaisesti useamman työeläkelain piiriin. Kaikki-sarakkeessa henkilö esiintyy vain kerran.

Vuoden 2005 luvut sisältävät kaikki 18–68-vuotiaat työeläkelakien piiriin kuuluneet. Vuosien 1996–2004 luvut sisältävät 14–65-vuotiaat **eläkeoikeuden** piiriin kuuluneet. Tuolloin alle 23-vuotiaalla eläkeoikeuden piiriin kuuluminen edellytti tulevan ajan oikeutta. Katso kohta **1 Yleistä** sivulla 10.

4.1 Vuosina 1996–2005 ensimmäisen kerran yksityisen sektorin työeläkelakien mukaiseen työ- tai yrittäjäsuhteeseen tulleet

Vuosi	TEL	MEL	LEL	TaEL	YEL	MYEL	Kaikki
1996	45 809	122	11 839	333	424	134	58 661
1997	54 273	104	13 397	649	511	144	69 078
1998	56 591	152	13 935	17 966	511	145	89 300
1999	47 911	130	14 586	15 534	539	140	78 840
2000	49 187	81	15 442	16 014	522	107	81 353
2001	45 994	159	15 245	15 452	418	109	77 377
2002	39 664	126	14 782	15 179	481	112	70 344
2003	36 791	131	13 962	14 319	430	111	65 744
2004	39 222	167	14 985	14 589	485	99	69 547
2005	29 342	219	8 708	8 618	576	133	47 596

Henkilö tulee kirjatuksi vain yhteen laki-sarakkeeseen, vaikka hänellä alkaisi samanaikaisesti useampia työsuhteita eri lakien piirissä. Lakien kirjaamisprioriteetti on TEL, MEL, YEL, MYEL, LEL, TaEL.

Vuoden 2005 luvut sisältävät 18–67-vuotiaat ja vuosien 1996–2004 luvut 14–64-vuotiaat ensimmäisen kerran työeläkelakien mukaiseen työ- tai yrittäjäsuhteeseen tulleet.

4.2 Vuonna 2005 ensimmäisen kerran yksityisen sektorin työeläkelakien mukaiseen työ- tai yrittäjäsuhteeseen tulleet

Ikä	TEL	MEL	LEL	TaEL	YEL	MYEL	Kaikki
Kaikki							
18 - 19	12 066	41	3 273	3 561	46	50	19 037
20 - 24	9 956	78	3 123	3 083	120	34	16 394
25 - 29	3 006	41	813	768	93	21	4 742
30 - 34	1 522	23	473	368	80	10	2 476
35 - 39	890	12	338	198	74	12	1 524
40 - 44	722	7	275	181	57	2	1 244
45 - 49	557	10	238	151	42	-	998
50 - 54	338	3	121	99	28	-	589
55 - 59	195	3	39	84	24	3	348
60 - 62	57	1	5	61	7	-	131
63 - 67	33	-	10	64	5	1	113
Kaikki	29 342	219	8 708	8 618	576	133	47 596
Keski-ikä	23,5	27,0	24,0	23,7	33,3	24,8	23,8
Miehet							
18 - 19	5 256	22	2 046	1 519	11	44	8 898
20 - 24	4 793	40	1 798	1 344	50	24	8 049
25 - 29	1 597	27	514	335	37	11	2 521
30 - 34	827	16	302	184	42	4	1 375
35 - 39	468	9	209	95	41	1	823
40 - 44	350	3	141	83	28	-	605
45 - 49	235	7	124	70	20	-	456
50 - 54	133	1	51	40	13	-	238
55 - 59	74	1	23	35	10	-	143
60 - 62	19	1	2	24	2	-	48
63 - 67	13	-	2	22	3	-	40
Kaikki	13 765	127	5 212	3 751	257	84	23 196
Keski-ikä	23,7	27,5	23,7	23,7	34,2	21,2	23,8
Naiset							
18 - 19	6 810	19	1 227	2 042	35	6	10 139
20 - 24	5 163	38	1 325	1 739	70	10	8 345
25 - 29	1 409	14	299	433	56	10	2 221
30 - 34	695	7	171	184	38	6	1 101
35 - 39	422	3	129	103	33	11	701
40 - 44	372	4	134	98	29	2	639
45 - 49	322	3	114	81	22	-	542
50 - 54	205	2	70	59	15	-	351
55 - 59	121	2	16	49	14	3	205
60 - 62	38	-	3	37	5	-	83
63 - 67	20	-	8	42	2	1	73
Kaikki	15 577	92	3 496	4 867	319	49	24 400
Keski-ikä	23,3	26,2	24,5	23,6	32,6	31,0	23,7

Henkilö tulee kirjatuksi vain yhteen lakisarakeeseen, vaikka hänellä alkaisi samanaikaisesti useampia työsuhteita eri lakien piirissä. Lakien kirjaamisprioriteetti on TEL, MEL, YEL, MYEL, LEL, TaEL.

4.3 Vuosina 1996–2005 ensimmäisen kerran tietyn yksityisen sektorin työeläkelain mukaiseen työ- tai yrittäjäsuhteeseen tulleet

Vuosi	TEL	MEL	LEL	TaEL	YEL	MYEL	Kaikki
1996	59 396	859	19 950	1 882	11 494	1 812	95 393
1997	70 049	760	22 598	3 102	12 055	1 680	110 244
1998	75 412	943	24 321	95 670	11 977	1 572	209 895
1999	69 591	807	26 091	74 092	12 000	1 511	184 092
2000	75 089	765	27 403	70 838	11 877	1 261	187 233
2001	71 676	1 059	27 188	64 220	11 329	1 756	177 228
2002	63 598	1 014	26 536	62 382	11 542	1 917	166 989
2003	60 033	857	25 843	58 546	11 796	1 768	158 843
2004	63 219	760	26 810	57 087	12 539	1 686	162 101
2005	52 377	1 042	19 865	54 423	14 456	2 157	144 320

Vuoden 2005 luvut sisältävät 18–67-vuotiaat ja vuosien 1996–2004 luvut 14–64-vuotiaat ensimmäisen kerran tietyn lain mukaiseen työ- tai yrittäjäsuhteeseen tulleet.

4.4 Vuonna 2005 ensimmäisen kerran tietyn yksityisen sektorin työeläkelain mukaiseen työ- tai yrittäjäsuhteeseen tulleet

Ikä	TEL	MEL	LEL	TaEL	YEL	MYEL	Kaikki
Kaikki							
18 - 19	18 993	123	5 069	7 798	136	82	32 201
20 - 24	20 598	460	7 435	16 198	1 446	345	46 482
25 - 29	5 329	221	2 538	7 391	2 475	473	18 427
30 - 34	2 533	98	1 261	4 265	2 511	440	11 108
35 - 39	1 503	39	913	3 914	2 459	365	9 193
40 - 44	1 217	47	759	3 748	2 028	228	8 027
45 - 49	957	23	679	3 340	1 539	84	6 622
50 - 54	642	18	562	2 883	1 097	64	5 266
55 - 59	382	11	381	2 342	567	56	3 739
60 - 62	130	2	94	1 002	123	17	1 368
63 - 67	93	-	174	1 542	75	3	1 887
Kaikki	52 377	1 042	19 865	54 423	14 456	2 157	144 320
Keski-ikä	23,6	26,4	26,6	31,9	36,8	32,8	28,6
Miehet							
18 - 19	8 854	62	3 322	3 602	46	70	15 956
20 - 24	10 795	243	5 016	7 611	886	248	24 799
25 - 29	2 935	125	1 860	3 676	1 566	291	10 453
30 - 34	1 415	67	859	2 039	1 551	240	6 171
35 - 39	828	25	610	1 697	1 482	223	4 865
40 - 44	645	22	439	1 647	1 167	157	4 077
45 - 49	461	10	378	1 540	857	59	3 305
50 - 54	307	8	307	1 343	652	35	2 652
55 - 59	194	5	222	1 290	364	38	2 113
60 - 62	71	2	57	562	82	11	785
63 - 67	47	-	118	885	57	2	1 109
Kaikki	26 552	569	13 188	25 892	8 710	1 374	76 285
Keski-ikä	23,9	26,5	26,2	32,3	36,7	32,5	28,8
Naiset							
18 - 19	10 139	61	1 747	4 196	90	12	16 245
20 - 24	9 803	217	2 419	8 587	560	97	21 683
25 - 29	2 394	96	678	3 715	909	182	7 974
30 - 34	1 118	31	402	2 226	960	200	4 937
35 - 39	675	14	303	2 217	977	142	4 328
40 - 44	572	25	320	2 101	861	71	3 950
45 - 49	496	13	301	1 800	682	25	3 317
50 - 54	335	10	255	1 540	445	29	2 614
55 - 59	188	6	159	1 052	203	18	1 626
60 - 62	59	-	37	440	41	6	583
63 - 67	46	-	56	657	18	1	778
Kaikki	25 825	473	6 677	28 531	5 746	783	68 035
Keski-ikä	23,4	26,3	27,3	31,5	36,9	33,3	28,4

Henkilö tulee kirjatuksi vain yhteen lakisarakeeseen, vaikka hänellä alkaisi samanaikaisesti useampia työsuhteita eri lakien piirissä. Lakien kirjaamisprioriteetti on TEL, MEL, YEL, MYEL, LEL, TaEL.

5.1 Vuosina 1996–2005 alkaneet TEL-työsuhteet ja henkilöt, joilla alkoi TEL-työsuhde sekä vuosina 1996–2005 alkaneet yrittäjäsuhde

Vuosi	TEL		Yrittäjäsuhde	
	Työsuhteet	Henkilöt	YEL	MYEL
Kaikki				
1996	421 480	350 508	23 166	2 346
1997	480 318	396 048	23 354	2 120
1998	477 866	414 880	24 040	2 085
1999	464 115	403 437	22 729	1 937
2000	495 766	430 832	22 625	1 676
2001	478 564	416 553	23 372	2 245
2002	451 866	395 053	24 849	2 425
2003	432 569	378 637	25 453	2 302
2004	447 558	389 573	25 498	2 077
2005	466 644	401 441	20 408	3 552
Miehet				
1996	218 155	183 546	14 086	1 458
1997	252 889	210 672	14 099	1 290
1998	253 059	219 963	14 457	1 249
1999	241 207	210 286	13 585	1 163
2000	259 406	226 197	13 474	973
2001	244 511	214 197	13 701	1 336
2002	227 441	200 285	14 835	1 490
2003	218 152	191 925	15 155	1 415
2004	227 836	199 517	15 084	1 304
2005	237 552	205 823	12 213	2 308
Naiset				
1996	203 325	166 962	9 080	888
1997	227 429	185 376	9 255	830
1998	224 807	194 917	9 583	836
1999	222 908	193 151	9 144	774
2000	236 360	204 635	9 151	703
2001	234 053	202 356	9 671	909
2002	224 425	194 768	10 014	935
2003	214 417	186 712	10 298	887
2004	219 722	190 056	10 414	773
2005	229 092	195 618	8 195	1 244

Alkaneiden TEL-työsuhteiden lukumäärä on suurempi kuin henkilöiden, sillä samalla henkilöllä voi vuoden aikana olla useita peräkkäisiä tai samanaikaisia työsuhteita. Esimerkiksi vuonna 2005 päättyneistä TEL-työsuhteista 63 prosenttia päättyi alle vuoden mittaisina.

Vuoden 2005 luvut sisältävät 18–67-vuotiaana ja vuosien 1996–2004 luvut 14–64-vuotiaana alkaneet työ- tai yrittäjäsuhde.

5.2 Vuonna 2005 alkaneet TEL-työsuhteet ja henkilöt, joilla alkoi TEL-työsuhde sekä vuonna 2005 alkaneet yrittäjäsuhteet

Vuosi	TEL		Yrittäjäsuhteet	
	Työsuhteet	Henkilöt	YEL	MYEL
Kaikki				
18 - 19	44 335	38 243	136	82
20 - 24	139 645	117 456	1 509	355
25 - 29	84 413	71 299	2 794	506
30 - 34	47 254	41 063	3 138	491
35 - 39	40 251	35 182	3 317	446
40 - 44	34 329	30 154	2 974	355
45 - 49	27 225	23 888	2 396	241
50 - 54	22 315	19 831	1 899	331
55 - 59	17 895	16 180	1 599	446
60 - 62	5 474	4 923	454	206
63 - 67	3 508	3 222	192	93
Kaikki	466 644	401 441	20 408	3 552
Miehet				
18 - 19	21 259	18 764	46	70
20 - 24	69 857	59 552	910	255
25 - 29	44 715	38 067	1 701	320
30 - 34	24 035	20 899	1 818	277
35 - 39	19 788	17 205	1 931	279
40 - 44	17 172	15 077	1 718	240
45 - 49	13 918	12 241	1 373	156
50 - 54	11 443	10 127	1 178	196
55 - 59	9 896	8 947	1 075	296
60 - 62	3 261	2 927	328	152
63 - 67	2 208	2 017	135	67
Kaikki	237 552	205 823	12 213	2 308
Naiset				
18 - 19	23 076	19 479	90	12
20 - 24	69 788	57 904	599	100
25 - 29	39 698	33 232	1 093	186
30 - 34	23 219	20 164	1 320	214
35 - 39	20 463	17 977	1 386	167
40 - 44	17 157	15 077	1 256	115
45 - 49	13 307	11 647	1 023	85
50 - 54	10 872	9 704	721	135
55 - 59	7 999	7 233	524	150
60 - 62	2 213	1 996	126	54
63 - 67	1 300	1 205	57	26
Kaikki	229 092	195 618	8 195	1 244

Alkaneiden TEL-työsuhteiden lukumäärä on suurempi kuin henkilöiden, sillä samalla henkilöllä voi vuoden aikana olla useita peräkkäisiä tai samanaikaisia työsuhteita. Esimerkiksi vuonna 2005 päättyneistä TEL-työsuhteista 63 prosenttia päättyi alle vuoden mittaisina.

6 Vuoden 2005 lopussa voimassa olleet työ- ja yrittäjäsuhteet keston mukaan

a TEL

Ikä	Kesto, vuosia									
	Alle 1	1	2	3-4	5-9	10-14	15-19	20-29	30-	Kaikki
Kaikki										
18 - 19	16 059	2 132	617	449	86	-	-	-	-	19 343
20 - 24	58 665	27 563	14 808	14 208	3 991	11	-	-	-	119 246
25 - 29	46 897	30 254	19 928	30 475	31 474	1 202	23	-	-	160 253
30 - 34	29 358	20 068	14 838	26 214	49 527	12 400	2 024	4	-	154 433
35 - 39	24 812	17 147	12 551	23 563	45 787	23 140	16 005	1 827	-	164 832
40 - 44	21 055	14 238	10 581	19 875	40 514	24 284	24 205	13 547	2	168 301
45 - 49	16 005	10 668	7 874	15 289	31 413	24 584	19 767	26 066	4 167	155 833
50 - 54	12 332	8 128	6 239	11 573	25 120	23 798	17 812	25 041	19 026	149 069
55 - 59	8 898	6 126	4 805	10 333	17 964	16 600	13 579	17 454	27 367	123 126
60 - 62	2 412	2 077	1 874	5 287	5 316	3 673	2 804	3 554	6 827	33 824
63 - 67	1 532	951	524	1 012	1 372	800	679	819	1 424	9 113
Kaikki	238 025	139 352	94 639	158 278	252 564	130 492	96 898	88 312	58 813	1 257 373
%	18,9	11,1	7,5	12,6	20,1	10,4	7,7	7,0	4,7	100,0
Kertymä-%	18,9	30,0	37,5	50,1	70,2	80,6	88,3	95,3	100,0	
Miehet										
18 - 19	6 359	884	291	259	56	-	-	-	-	7 849
20 - 24	30 302	14 382	8 027	8 028	2 319	9	-	-	-	63 067
25 - 29	25 511	16 960	11 300	18 397	21 746	815	16	-	-	94 745
30 - 34	15 532	10 795	8 065	15 253	33 510	9 259	1 453	3	-	93 870
35 - 39	12 562	8 757	6 299	12 165	27 682	16 511	11 512	1 420	-	96 908
40 - 44	10 696	7 446	5 348	9 945	21 704	15 253	16 824	9 902	-	97 118
45 - 49	8 274	5 714	4 241	7 932	16 299	14 629	12 428	18 051	2 607	90 175
50 - 54	6 323	4 338	3 315	5 897	13 142	13 852	9 265	16 030	11 424	83 586
55 - 59	4 887	3 429	2 640	5 474	9 741	9 579	6 672	9 767	16 752	68 941
60 - 62	1 432	1 253	1 082	2 900	2 929	2 185	1 443	1 849	4 513	19 586
63 - 67	989	578	327	603	787	451	332	405	981	5 453
Kaikki	122 867	74 536	50 935	86 853	149 915	82 543	59 945	57 427	36 277	721 298
%	17,0	10,3	7,1	12,0	20,8	11,4	8,3	8,0	5,0	100,0
Kertymä-%	17,0	27,4	34,4	46,5	67,3	78,7	87,0	95,0	100,0	
Naiset										
18 - 19	9 700	1 248	326	190	30	-	-	-	-	11 494
20 - 24	28 363	13 181	6 781	6 180	1 672	2	-	-	-	56 179
25 - 29	21 386	13 294	8 628	12 078	9 728	387	7	-	-	65 508
30 - 34	13 826	9 273	6 773	10 961	16 017	3 141	571	1	-	60 563
35 - 39	12 250	8 390	6 252	11 398	18 105	6 629	4 493	407	-	67 924
40 - 44	10 359	6 792	5 233	9 930	18 810	9 031	7 381	3 645	2	71 183
45 - 49	7 731	4 954	3 633	7 357	15 114	9 955	7 339	8 015	1 560	65 658
50 - 54	6 009	3 790	2 924	5 676	11 978	9 946	8 547	9 011	7 602	65 483
55 - 59	4 011	2 697	2 165	4 859	8 223	7 021	6 907	7 687	10 615	54 185
60 - 62	980	824	792	2 387	2 387	1 488	1 361	1 705	2 314	14 238
63 - 67	543	373	197	409	585	349	347	414	443	3 660
Kaikki	115 158	64 816	43 704	71 425	102 649	47 949	36 953	30 885	22 536	536 075
%	21,5	12,1	8,2	13,3	19,1	8,9	6,9	5,8	4,2	100,0
Kertymä-%	21,5	33,6	41,7	55,0	74,2	83,1	90,0	95,8	100,0	

Henkilöllä voi olla useampia samanaikaisia työsuhteita.

6 Vuoden 2005 lopussa voimassa olleet työ- ja yrittäjäsuhteet keston mukaan**b YEL**

Ikä	Kesto, vuosia								
	Alle 1	1	2	3	4	5-9	10-14	15-	Kaikki
Kaikki									
18 - 19	122	19	-	-	-	-	-	-	141
20 - 24	1 269	939	458	225	103	43	-	-	3 037
25 - 29	2 304	2 164	1 418	960	587	1 104	18	-	8 555
30 - 34	2 573	2 860	2 176	1 555	1 099	3 009	579	10	13 861
35 - 39	2 721	3 551	2 983	2 312	1 828	5 769	2 142	511	21 817
40 - 44	2 411	3 543	3 201	2 530	2 126	7 615	4 073	2 012	27 511
45 - 49	1 908	2 987	2 830	2 344	2 036	7 775	4 979	4 248	29 107
50 - 54	1 472	2 482	2 480	2 099	1 913	7 533	5 901	6 637	30 517
55 - 59	1 219	1 825	1 855	2 192	1 540	6 270	5 657	8 198	28 756
60 - 62	283	528	613	856	836	1 967	1 571	2 767	9 421
63 - 67	33	128	92	137	138	629	512	1 102	2 771
Kaikki	16 315	21 026	18 106	15 210	12 206	41 714	25 432	25 485	175 494
%	9,3	12,0	10,3	8,7	7,0	23,8	14,5	14,5	100,0
Kertymä-%	9,3	21,3	31,6	40,3	47,2	71,0	85,5	100,0	
Miehet									
18 - 19	35	14	-	-	-	-	-	-	49
20 - 24	774	519	270	131	46	30	-	-	1 770
25 - 29	1 423	1 398	962	685	430	824	12	-	5 734
30 - 34	1 496	1 858	1 405	1 077	778	2 278	486	8	9 386
35 - 39	1 590	2 133	1 884	1 499	1 227	4 149	1 700	423	14 605
40 - 44	1 432	2 067	1 976	1 615	1 358	5 075	3 092	1 623	18 238
45 - 49	1 094	1 785	1 710	1 411	1 234	4 945	3 542	3 185	18 906
50 - 54	910	1 488	1 523	1 278	1 163	4 732	4 108	4 748	19 950
55 - 59	812	1 163	1 180	1 467	948	4 001	3 978	5 536	19 085
60 - 62	212	359	433	593	576	1 290	1 071	1 823	6 357
63 - 67	22	86	68	98	94	422	347	733	1 870
Kaikki	9 800	12 870	11 411	9 854	7 854	27 746	18 336	18 079	115 950
%	8,5	11,1	9,8	8,5	6,8	23,9	15,8	15,6	100,0
Kertymä-%	8,5	19,6	29,4	37,9	44,7	68,6	84,4	100,0	
Naiset									
18 - 19	87	5	-	-	-	-	-	-	92
20 - 24	495	420	188	94	57	13	-	-	1 267
25 - 29	881	766	456	275	157	280	6	-	2 821
30 - 34	1 077	1 002	771	478	321	731	93	2	4 475
35 - 39	1 131	1 418	1 099	813	601	1 620	442	88	7 212
40 - 44	979	1 476	1 225	915	768	2 540	981	389	9 273
45 - 49	814	1 202	1 120	933	802	2 830	1 437	1 063	10 201
50 - 54	562	994	957	821	750	2 801	1 793	1 889	10 567
55 - 59	407	662	675	725	592	2 269	1 679	2 662	9 671
60 - 62	71	169	180	263	260	677	500	944	3 064
63 - 67	11	42	24	39	44	207	165	369	901
Kaikki	6 515	8 156	6 695	5 356	4 352	13 968	7 096	7 406	59 544
%	10,9	13,7	11,2	9,0	7,3	23,5	11,9	12,4	100,0
Kertymä-%	10,9	24,6	35,9	44,9	52,2	75,6	87,6	100,0	

6 Vuoden 2005 lopussa voimassa olleet työ- ja yrittäjäsuhteet keston mukaan

c MYEL

Ikä	Kesto, vuosia								
	Alle 1	1	2	3	4	5-9	10-14	15-	Kaikki
Kaikki									
18 - 19	71	33	-	-	-	-	-	-	104
20 - 24	277	258	207	192	113	101	-	-	1 148
25 - 29	381	457	363	400	368	1 146	155	-	3 270
30 - 34	386	447	436	518	484	1 661	1 470	304	5 706
35 - 39	342	385	371	443	490	1 852	2 829	3 366	10 078
40 - 44	234	313	259	313	316	1 457	2 619	8 848	14 359
45 - 49	128	219	168	186	194	980	1 450	12 038	15 363
50 - 54	150	288	162	123	125	734	848	13 865	16 295
55 - 59	166	366	148	129	105	638	715	13 911	16 178
60 - 62	74	174	45	47	60	167	216	4 182	4 965
63 - 67	12	52	15	13	16	71	53	1 625	1 857
Kaikki	2 221	2 992	2 174	2 364	2 271	8 807	10 355	58 139	89 323
%	2,5	3,3	2,4	2,6	2,5	9,9	11,6	65,1	100,0
Kertymä-%	2,5	5,8	8,3	10,9	13,5	23,3	34,9	100,0	
Miehet									
18 - 19	62	26	-	-	-	-	-	-	88
20 - 24	194	201	166	158	96	91	-	-	906
25 - 29	227	299	215	267	236	893	147	-	2 284
30 - 34	214	276	255	311	301	1 015	1 139	281	3 792
35 - 39	213	230	216	259	276	1 068	1 627	2 594	6 483
40 - 44	153	201	163	200	180	852	1 429	5 928	9 106
45 - 49	81	144	91	126	124	629	827	7 745	9 767
50 - 54	90	191	112	78	76	472	521	8 835	10 375
55 - 59	116	238	95	83	69	447	461	9 083	10 592
60 - 62	49	134	33	30	37	131	139	2 719	3 272
63 - 67	7	38	9	10	12	46	30	1 107	1 259
Kaikki	1 406	1 978	1 355	1 522	1 407	5 644	6 320	38 292	57 924
%	2,4	3,4	2,3	2,6	2,4	9,7	10,9	66,1	100,0
Kertymä-%	2,4	5,8	8,2	10,8	13,2	23,0	33,9	100,0	
Naiset									
18 - 19	9	7	-	-	-	-	-	-	16
20 - 24	83	57	41	34	17	10	-	-	242
25 - 29	154	158	148	133	132	253	8	-	986
30 - 34	172	171	181	207	183	646	331	23	1 914
35 - 39	129	155	155	184	214	784	1 202	772	3 595
40 - 44	81	112	96	113	136	605	1 190	2 920	5 253
45 - 49	47	75	77	60	70	351	623	4 293	5 596
50 - 54	60	97	50	45	49	262	327	5 030	5 920
55 - 59	50	128	53	46	36	191	254	4 828	5 586
60 - 62	25	40	12	17	23	36	77	1 463	1 693
63 - 67	5	14	6	3	4	25	23	518	598
Kaikki	815	1 014	819	842	864	3 163	4 035	19 847	31 399
%	2,6	3,2	2,6	2,7	2,8	10,1	12,9	63,2	100,0
Kertymä-%	2,6	5,8	8,4	11,1	13,9	23,9	36,8	100,0	

7.1 Vuosina 1996–2005 päättyneet TEL-työsuhteet keston mukaan

	Kesto, kuukausia					vuosia				
	1	2	3	4–6	7–11	1	2–4	5–9	10–	Kaikki
Kaikki										
1996	92 897	63 352	42 868	54 385	35 896	35 435	27 766	21 367	25 595	399 561
1997	98 329	67 219	47 600	56 897	37 739	35 330	32 467	18 513	21 155	415 249
1998	69 942	60 758	47 344	59 352	44 709	40 924	36 892	17 092	22 087	399 100
1999	68 785	56 303	45 852	57 497	44 942	50 840	41 341	17 986	25 820	409 366
2000	70 607	57 750	47 616	61 409	47 538	51 818	48 108	20 300	26 370	431 516
2001	67 846	56 629	48 177	61 555	50 253	55 316	48 253	20 642	26 825	435 496
2002	64 858	55 981	45 641	57 599	45 296	53 454	50 326	22 850	29 236	425 241
2003	62 529	54 368	44 104	56 200	43 269	49 625	51 140	22 500	24 335	408 070
2004	61 731	54 602	46 141	56 931	43 758	47 958	52 368	24 396	26 049	413 934
2005	60 977	51 553	47 223	60 802	46 471	49 062	53 763	28 367	28 700	426 918
Miehet										
1996	45 096	31 486	22 850	27 978	18 528	18 631	14 258	11 012	13 150	202 989
1997	48 463	33 553	25 565	29 207	19 300	18 441	17 804	9 694	11 167	213 194
1998	35 815	31 362	25 941	31 235	23 528	21 639	20 831	9 167	11 907	211 425
1999	34 555	27 973	24 442	29 717	23 313	25 656	22 841	9 772	14 233	212 502
2000	35 392	28 567	25 009	31 575	24 171	26 024	26 506	11 316	14 590	223 150
2001	34 104	28 094	25 457	31 777	25 744	27 839	25 952	11 519	14 669	225 155
2002	31 498	27 418	23 706	28 860	22 143	26 406	27 021	12 827	16 210	216 089
2003	30 386	26 862	23 192	28 291	20 978	23 644	26 844	12 914	13 782	206 893
2004	29 961	26 925	24 121	28 888	21 694	22 774	27 657	14 249	14 983	211 252
2005	29 024	24 540	24 480	31 135	23 112	23 647	27 589	16 250	17 006	216 783
Naiset										
1996	47 801	31 866	20 018	26 407	17 368	16 804	13 508	10 355	12 445	196 572
1997	49 866	33 666	22 035	27 690	18 439	16 889	14 663	8 819	9 988	202 055
1998	34 127	29 396	21 403	28 117	21 181	19 285	16 061	7 925	10 180	187 675
1999	34 230	28 330	21 410	27 780	21 629	25 184	18 500	8 214	11 587	196 864
2000	35 215	29 183	22 607	29 834	23 367	25 794	21 602	8 984	11 780	208 366
2001	33 742	28 535	22 720	29 778	24 509	27 477	22 301	9 123	12 156	210 341
2002	33 360	28 563	21 935	28 739	23 153	27 048	23 305	10 023	13 026	209 152
2003	32 143	27 506	20 912	27 909	22 291	25 981	24 296	9 586	10 553	201 177
2004	31 770	27 677	22 020	28 043	22 064	25 184	24 711	10 147	11 066	202 682
2005	31 953	27 013	22 743	29 667	23 359	25 415	26 174	12 117	11 694	210 135

Vuoden 2005 luvut sisältävät 18–67-vuotiaana ja vuosien 1996–2004 luvut 14–64-vuotiaana päättyneet TEL-työsuhteet.

Henkilöllä on voinut olla useampia yhden tai useamman lain mukaisia työsuhteita.

7.2 Vuosina 1996–2005 päättyneet yrittäjäsuhteet

Vuosi	YEL			MYEL		
	Miehet	Naiset	Kaikki	Miehet	Naiset	Kaikki
1996	14 087	8 386	22 473	4 997	4 317	9 314
1997	12 859	8 209	21 068	4 446	3 688	8 134
1998	12 623	8 252	20 875	4 340	3 526	7 866
1999	12 093	8 211	20 304	4 986	4 277	9 263
2000	12 520	8 418	20 938	2 993	2 439	5 432
2001	13 204	9 351	22 555	3 090	2 623	5 713
2002	13 941	9 438	23 379	3 045	2 423	5 468
2003	13 376	9 496	22 872	2 659	2 192	4 851
2004	12 486	9 198	21 684	2 768	2 194	4 962
2005	9 813	6 794	16 607	2 931	2 308	5 239

Vuoden 2005 luvut sisältävät 18–67-vuotiaana ja vuosien 1996–2004 luvut 14–64-vuotiaana päättyneet yrittäjäsuhteet.

7.3 Vuonna 2005 päättyneiden TEL-työsuhteiden eläkepalkat työsuhteen keston mukaan, euroa/kk

	Kesto, kuukausia					vuosia				Kaikki
	1	2	3	4-6	7-11	1	2-4	5-9	10-	
Kaikki										
18 - 19	1 113	1 161	1 110	1 038	945	612	542	369	-	1 070
20 - 24	1 203	1 322	1 475	1 218	1 100	1 102	1 110	978	-	1 247
25 - 29	1 325	1 406	1 536	1 418	1 361	1 482	1 579	1 689	1 726	1 461
30 - 34	1 444	1 473	1 512	1 498	1 575	1 749	2 026	2 185	2 041	1 737
35 - 39	1 491	1 464	1 542	1 539	1 598	1 848	2 230	2 406	2 306	1 857
40 - 44	1 590	1 518	1 565	1 537	1 631	1 805	2 260	2 510	2 556	1 917
45 - 49	1 588	1 495	1 514	1 513	1 577	1 681	2 210	2 447	2 629	1 887
50 - 54	1 700	1 540	1 470	1 432	1 512	1 520	2 077	2 211	2 580	1 842
55 - 59	1 982	1 539	1 435	1 491	1 407	1 460	1 807	2 039	2 720	2 028
60 - 62	1 945	1 518	1 561	1 688	1 564	1 596	1 639	2 093	3 078	2 203
63	2 419	1 940	1 149	1 684	1 621	1 915	1 673	1 630	2 852	2 206
64	2 224	1 677	1 303	1 414	1 525	1 542	1 548	1 617	2 563	1 992
65
66
67
68
Kaikki	1 368	1 359	1 461	1 349	1 347	1 483	1 805	2 153	2 643	1 578
Miehet										
18 - 19	1 236	1 308	1 289	1 231	1 139	727	618	442	-	1 226
20 - 24	1 336	1 453	1 675	1 404	1 284	1 275	1 327	1 094	-	1 425
25 - 29	1 446	1 520	1 708	1 574	1 504	1 624	1 754	1 851	1 870	1 616
30 - 34	1 583	1 589	1 684	1 643	1 770	1 954	2 254	2 362	2 171	1 940
35 - 39	1 653	1 643	1 751	1 713	1 817	2 113	2 557	2 669	2 451	2 121
40 - 44	1 835	1 708	1 758	1 715	1 888	2 096	2 619	2 857	2 768	2 217
45 - 49	1 824	1 678	1 736	1 703	1 839	1 990	2 626	2 823	2 933	2 208
50 - 54	1 974	1 786	1 695	1 611	1 739	1 810	2 522	2 579	2 979	2 175
55 - 59	2 312	1 719	1 611	1 694	1 649	1 721	2 161	2 381	3 167	2 381
60 - 62	2 355	1 767	1 834	1 999	1 801	1 905	1 921	2 550	3 739	2 639
63	2 971	1 949	1 182	2 124	2 128	2 099	1 940	1 896	3 352	2 608
64	2 580	2 323	1 727	1 461	1 830	1 819	1 772	1 896	2 978	2 328
65
66
67
68
Kaikki	1 543	1 502	1 657	1 526	1 542	1 710	2 097	2 426	3 012	1 819
Naiset										
18 - 19	982	994	955	820	652	524	471	297	-	901
20 - 24	1 088	1 221	1 243	1 032	934	967	942	859	-	1 086
25 - 29	1 224	1 298	1 324	1 241	1 217	1 340	1 386	1 446	1 454	1 297
30 - 34	1 347	1 362	1 345	1 344	1 389	1 541	1 760	1 920	1 797	1 524
35 - 39	1 379	1 291	1 352	1 364	1 387	1 588	1 877	2 042	2 023	1 585
40 - 44	1 382	1 329	1 389	1 363	1 385	1 523	1 871	2 060	2 147	1 597
45 - 49	1 342	1 324	1 318	1 322	1 315	1 404	1 760	1 979	2 132	1 542
50 - 54	1 387	1 303	1 268	1 257	1 303	1 250	1 585	1 771	2 060	1 488
55 - 59	1 547	1 308	1 262	1 274	1 143	1 200	1 413	1 616	2 149	1 609
60 - 62	1 373	1 206	1 250	1 245	1 192	1 205	1 335	1 486	2 289	1 662
63	1 510	1 926	1 102	1 252	979	1 533	1 336	1 313	2 094	1 648
64	1 619	995	917	1 340	878	1 043	1 233	1 280	1 946	1 509
65
66
67
68
Kaikki	1 210	1 228	1 250	1 163	1 155	1 272	1 497	1 786	2 107	1 330

Eläkepalkkatietoa ei ole saatavissa 65 vuotta täyttäneiden osalta.

7.4 Vuonna 2005 päättyneet työ- ja yrittäjäsuhteet keston mukaan

a TEL

Ikä	Kesto, kuukausia					vuosia					Kaikki
	1	2	3	4-6	7-11	1	2-4	5-9	10-		
Kaikki											
18 - 19	9 364	7 697	4 287	5 778	2 493	1 140	464	14	-	31 237	
20 - 24	18 408	21 536	21 786	20 147	14 076	12 474	8 123	613	-	117 163	
25 - 29	9 154	8 056	8 598	11 259	9 423	10 520	11 582	3 780	87	72 459	
30 - 34	5 306	3 238	3 113	5 452	4 955	6 085	8 509	5 340	925	42 923	
35 - 39	4 640	2 845	2 500	4 560	4 047	5 166	6 752	4 721	2 341	37 572	
40 - 44	3 758	2 485	2 153	4 034	3 585	4 260	5 275	3 843	3 019	32 412	
45 - 49	3 144	2 108	1 759	3 422	2 772	3 331	3 801	2 852	3 271	26 460	
50 - 54	2 906	1 692	1 416	2 928	2 331	2 753	2 922	2 262	3 792	23 002	
55 - 59	2 899	1 302	1 079	2 195	1 836	2 182	2 869	2 385	8 050	24 797	
60 - 62	958	362	306	598	564	637	1 760	912	3 245	9 342	
63	90	61	58	97	102	148	570	543	1 284	2 953	
64	132	74	65	124	125	182	643	559	1 305	3 209	
65	77	44	41	82	90	146	457	509	1 307	2 753	
66	77	25	32	59	33	19	23	20	51	339	
67	42	17	19	40	20	16	8	6	11	179	
68	22	11	11	27	19	3	5	8	12	118	
Kaikki	60 977	51 553	47 223	60 802	46 471	49 062	53 763	28 367	28 700	426 918	
%	14,3	12,1	11,1	14,2	10,9	11,5	12,6	6,6	6,7	100,0	
Kertymä-%	14,3	26,4	37,4	51,7	62,5	74,0	86,6	93,3	100,0		
Miehet											
18 - 19	4 849	4 105	1 987	3 064	1 498	491	225	7	-	16 226	
20 - 24	8 552	9 382	11 670	10 082	6 674	5 483	3 536	310	-	55 689	
25 - 29	4 171	3 913	4 758	5 992	4 729	5 273	6 068	2 270	57	37 231	
30 - 34	2 196	1 580	1 534	2 808	2 421	3 064	4 587	3 201	605	21 996	
35 - 39	1 890	1 396	1 191	2 283	1 982	2 563	3 506	2 744	1 545	19 100	
40 - 44	1 727	1 242	1 025	1 990	1 751	2 098	2 744	2 172	1 991	16 740	
45 - 49	1 605	1 018	825	1 715	1 387	1 575	1 975	1 581	2 028	13 709	
50 - 54	1 549	831	670	1 452	1 117	1 330	1 533	1 232	2 144	11 858	
55 - 59	1 650	732	536	1 135	958	1 090	1 511	1 318	4 517	13 447	
60 - 62	558	201	163	351	345	356	913	520	1 767	5 174	
63	56	36	34	48	57	100	318	295	773	1 717	
64	83	38	31	76	85	117	376	306	781	1 893	
65	48	30	23	49	56	84	272	273	753	1 588	
66	55	18	18	43	23	11	18	12	33	231	
67	24	10	8	31	13	9	5	4	6	110	
68	11	8	7	16	16	3	2	5	6	74	
Kaikki	29 024	24 540	24 480	31 135	23 112	23 647	27 589	16 250	17 006	216 783	
%	13,4	11,3	11,3	14,4	10,7	10,9	12,7	7,5	7,8	100,0	
Kertymä-%	13,4	24,7	36,0	50,4	61,0	71,9	84,7	92,2	100,0		
Naiset											
18 - 19	4 515	3 592	2 300	2 714	995	649	239	7	-	15 011	
20 - 24	9 856	12 154	10 116	10 065	7 402	6 991	4 587	303	-	61 474	
25 - 29	4 983	4 143	3 840	5 267	4 694	5 247	5 514	1 510	30	35 228	
30 - 34	3 110	1 658	1 579	2 644	2 534	3 021	3 922	2 139	320	20 927	
35 - 39	2 750	1 449	1 309	2 277	2 065	2 603	3 246	1 977	796	18 472	
40 - 44	2 031	1 243	1 128	2 044	1 834	2 162	2 531	1 671	1 028	15 672	
45 - 49	1 539	1 090	934	1 707	1 385	1 756	1 826	1 271	1 243	12 751	
50 - 54	1 357	861	746	1 476	1 214	1 423	1 389	1 030	1 648	11 144	
55 - 59	1 249	570	543	1 060	878	1 092	1 358	1 067	3 533	11 350	
60 - 62	400	161	143	247	219	281	847	392	1 478	4 168	
63	34	25	24	49	45	48	252	248	511	1 236	
64	49	36	34	48	40	65	267	253	524	1 316	
65	29	14	18	33	34	62	185	236	554	1 165	
66	22	7	14	16	10	8	5	8	18	108	
67	18	7	11	9	7	7	3	2	5	69	
68	11	3	4	11	3	-	3	3	6	44	
Kaikki	31 953	27 013	22 743	29 667	23 359	25 415	26 174	12 117	11 694	210 135	
%	15,2	12,9	10,8	14,1	11,1	12,1	12,5	5,8	5,6	100,0	
Kertymä-%	15,2	28,1	38,9	53,0	64,1	76,2	88,7	94,4	100,0		

7.4 Vuonna 2005 päättyneet työ- ja yrittäjäsuhteet keston mukaan

b YEL

Ikä	Kesto, vuosia								
	Alle 1	1	2	3	4	5-9	10-14	15-	Kaikki
Kaikki									
18 - 19	11	1	-	-	-	-	-	-	12
20 - 24	245	175	86	25	16	-	-	-	547
25 - 29	402	395	209	120	68	82	1	-	1 277
30 - 34	422	424	260	170	122	177	25	-	1 600
35 - 39	343	437	280	189	155	329	106	12	1 851
40 - 44	292	361	244	181	141	406	124	46	1 795
45 - 49	193	285	181	143	137	374	169	117	1 599
50 - 54	174	232	166	128	116	385	229	223	1 653
55 - 59	134	199	165	149	138	612	438	647	2 482
60 - 62	46	58	71	73	103	232	183	277	1 043
63	23	23	56	54	62	221	137	216	792
64	29	25	52	57	69	217	150	297	896
65	22	33	42	81	79	261	161	341	1 020
66	9	11	-	-	1	1	-	1	23
67	2	2	-	1	-	2	1	2	10
68	2	1	1	-	-	1	-	2	7
Kaikki	2 349	2 662	1 813	1 371	1 207	3 300	1 724	2 181	16 607
%	14,1	16,0	10,9	8,3	7,3	19,9	10,4	13,1	100,0
Kertymä-%	14,1	30,2	41,1	49,3	56,6	76,5	86,9	100,0	
Miehet									
18 - 19	8	1	-	-	-	-	-	-	9
20 - 24	115	74	40	9	5	-	-	-	243
25 - 29	167	194	116	62	40	48	-	-	627
30 - 34	169	219	136	103	74	102	16	-	819
35 - 39	177	218	165	90	89	197	75	8	1 019
40 - 44	139	191	132	86	70	231	91	35	975
45 - 49	113	150	98	83	67	208	109	78	906
50 - 54	109	143	95	74	70	222	145	151	1 009
55 - 59	94	126	100	90	68	353	303	418	1 552
60 - 62	31	44	51	45	73	155	129	180	708
63	15	19	49	38	44	164	99	139	567
64	25	19	39	45	51	153	100	197	629
65	17	23	28	66	59	185	110	233	721
66	5	9	-	-	-	1	-	-	15
67	2	1	-	1	-	2	1	1	8
68	1	1	1	-	-	1	-	2	6
Kaikki	1 187	1 432	1 050	792	710	2 022	1 178	1 442	9 813
%	12,1	14,6	10,7	8,1	7,2	20,6	12,0	14,7	100,0
Kertymä-%	12,1	26,7	37,4	45,5	52,7	73,3	85,3	100,0	
Naiset									
18 - 19	3	-	-	-	-	-	-	-	3
20 - 24	130	101	46	16	11	-	-	-	304
25 - 29	235	201	93	58	28	34	1	-	650
30 - 34	253	205	124	67	48	75	9	-	781
35 - 39	166	219	115	99	66	132	31	4	832
40 - 44	153	170	112	95	71	175	33	11	820
45 - 49	80	135	83	60	70	166	60	39	693
50 - 54	65	89	71	54	46	163	84	72	644
55 - 59	40	73	65	59	70	259	135	229	930
60 - 62	15	14	20	28	30	77	54	97	335
63	8	4	7	16	18	57	38	77	225
64	4	6	13	12	18	64	50	100	267
65	5	10	14	15	20	76	51	108	299
66	4	2	-	-	1	-	-	1	8
67	-	1	-	-	-	-	-	1	2
68	1	-	-	-	-	-	-	-	1
Kaikki	1 162	1 230	763	579	497	1 278	546	739	6 794
%	17,1	18,1	11,2	8,5	7,3	18,8	8,0	10,9	100,0
Kertymä-%	17,1	35,2	46,4	55,0	62,3	81,1	89,1	100,0	

7.4 Vuonna 2005 päättyneet työ- ja yrittäjäsuhteet keston mukaan

c MYEL

Ikä	Kesto, vuosia						Kaikki
	Alle 1	1-2	3-4	5-9	10-14	15-	
Kaikki							
18 - 19	2	1	-	-	-	-	3
20 - 24	9	15	8	4	-	-	36
25 - 29	7	17	17	24	-	-	65
30 - 34	4	11	14	27	21	2	79
35 - 39	6	15	21	29	48	64	183
40 - 44	10	19	13	33	66	142	283
45 - 49	12	16	21	34	52	265	400
50 - 54	15	13	15	34	29	395	501
55 - 59	20	21	18	32	48	1 145	1 284
60 - 62	7	11	21	26	27	768	860
63	5	5	9	14	9	285	327
64	6	10	13	28	12	382	451
65	10	10	11	27	30	668	756
66	8	3	-	-	-	-	11
67	-	-	-	-	-	-	-
68	-	-	-	-	-	-	-
Kaikki	121	167	181	312	342	4 116	5 239
%	2,3	3,2	3,5	6,0	6,5	78,6	100,0
Kertymä-%	2,3	5,5	9,0	14,9	21,4	100,0	
Miehet							
18 - 19	1	1	-	-	-	-	2
20 - 24	5	14	7	3	-	-	29
25 - 29	3	7	11	15	-	-	36
30 - 34	3	3	8	9	12	1	36
35 - 39	4	4	13	12	20	36	89
40 - 44	6	7	6	16	27	66	128
45 - 49	5	5	13	16	24	134	197
50 - 54	3	7	9	17	17	179	232
55 - 59	12	12	9	22	33	582	670
60 - 62	6	5	11	13	18	468	521
63	5	4	5	11	6	188	219
64	4	9	11	16	9	242	291
65	9	7	7	15	14	422	474
66	5	2	-	-	-	-	7
67	-	-	-	-	-	-	-
68	-	-	-	-	-	-	-
Kaikki	71	87	110	165	180	2 318	2 931
%	2,4	3,0	3,8	5,6	6,1	79,1	100,0
Kertymä-%	2,4	5,4	9,1	14,8	20,9	100,0	
Naiset							
18 - 19	1	-	-	-	-	-	1
20 - 24	4	1	1	1	-	-	7
25 - 29	4	10	6	9	-	-	29
30 - 34	1	8	6	18	9	1	43
35 - 39	2	11	8	17	28	28	94
40 - 44	4	12	7	17	39	76	155
45 - 49	7	11	8	18	28	131	203
50 - 54	12	6	6	17	12	216	269
55 - 59	8	9	9	10	15	563	614
60 - 62	1	6	10	13	9	300	339
63	-	1	4	3	3	97	108
64	2	1	2	12	3	140	160
65	1	3	4	12	16	246	282
66	3	1	-	-	-	-	4
67	-	-	-	-	-	-	-
68	-	-	-	-	-	-	-
Kaikki	50	80	71	147	162	1 798	2 308
%	2,2	3,5	3,1	6,4	7,0	77,9	100,0
Kertymä-%	2,2	5,6	8,7	15,1	22,1	100,0	

8.1 Vuosina 1997–2005 LEL-työsuhteessa alle 68-vuotiaana olleet kuukausittain

Kuukausi	1997	1998	1999	2000	2001	2002	2003	2004	2005
Kaikki									
Tammikuu	60 255	68 341	70 882	74 992	80 060	76 127	76 645	79 581	81 154
Helmikuu	57 612	66 169	70 040	74 747	78 310	75 841	76 186	78 923	80 494
Maaliskuu	59 699	67 667	72 773	77 002	79 994	77 049	77 984	80 540	81 994
Huhtikuu	65 928	72 817	76 592	79 928	82 351	81 621	81 836	85 283	87 411
Toukokuu	77 837	85 221	90 646	95 292	96 234	96 709	96 433	98 880	101 717
Kesäkuu	91 735	98 505	103 307	108 100	108 109	107 847	109 516	111 867	114 654
Heinäkuu	94 747	100 617	104 813	107 422	108 096	107 805	110 883	113 015	116 614
Elokuu	96 190	100 352	104 982	109 412	110 216	109 383	112 355	112 227	116 647
Syyskuu	92 994	97 183	101 641	105 367	103 346	103 888	106 809	107 227	111 298
Lokakuu	91 778	95 148	98 560	101 346	100 464	100 819	103 916	103 572	105 691
Marraskuu	83 928	88 674	92 182	96 301	95 153	94 773	96 457	97 717	100 883
Joulukuu	80 282	84 746	88 745	92 875	89 082	89 301	93 542	93 914	97 932
Kk:t yht.	952 985	1 025 440	1 075 163	1 122 784	1 131 415	1 121 163	1 142 562	1 162 746	1 196 488
Henkilöt yhteensä	140 407	146 667	151 943	155 127	154 907	154 047	156 123	157 547	169 202
Kuukausia keskimäärin	6,8	7,0	7,1	7,2	7,3	7,3	7,3	7,4	7,1
Miehet									
Tammikuu	55 590	63 275	65 687	69 516	74 122	70 149	70 636	73 631	75 112
Helmikuu	53 114	61 123	64 671	69 212	72 352	69 833	70 181	72 940	74 527
Maaliskuu	54 543	62 061	66 743	70 798	73 351	70 446	71 395	73 912	75 309
Huhtikuu	59 805	66 154	69 451	72 764	74 669	73 658	74 183	77 348	79 340
Toukokuu	68 256	75 052	79 927	84 128	84 777	85 009	84 980	87 450	89 484
Kesäkuu	80 221	86 318	90 507	94 982	94 706	94 291	96 030	98 115	99 721
Heinäkuu	83 120	88 477	91 886	94 198	94 667	94 107	97 245	99 196	100 938
Elokuu	84 717	88 587	92 470	96 395	96 831	95 980	98 635	98 334	101 106
Syyskuu	83 224	87 129	91 001	94 331	92 196	92 606	95 311	95 853	99 219
Lokakuu	83 015	86 126	89 141	91 670	90 462	90 678	93 630	93 348	95 329
Marraskuu	77 034	81 310	84 451	88 234	86 622	86 566	88 225	89 347	92 137
Joulukuu	74 234	78 257	81 953	85 659	81 890	82 022	86 161	86 526	90 034
Kk:t yht.	856 873	923 869	967 888	1 011 887	1 016 645	1 005 345	1 026 612	1 046 000	1 072 256
Henkilöt yhteensä	122 998	128 400	132 610	135 388	134 658	133 776	135 938	136 997	144 671
Kuukausia keskimäärin	7,0	7,2	7,3	7,5	7,5	7,5	7,6	7,6	7,4
Naiset									
Tammikuu	4 665	5 066	5 195	5 476	5 938	5 978	6 009	5 950	6 042
Helmikuu	4 498	5 046	5 369	5 535	5 958	6 008	6 005	5 983	5 966
Maaliskuu	5 156	5 606	6 030	6 204	6 643	6 603	6 589	6 628	6 685
Huhtikuu	6 123	6 663	7 141	7 164	7 682	7 963	7 653	7 935	8 071
Toukokuu	9 581	10 169	10 719	11 164	11 457	11 700	11 453	11 430	12 233
Kesäkuu	11 514	12 187	12 800	13 118	13 403	13 556	13 486	13 752	14 933
Heinäkuu	11 627	12 140	12 927	13 224	13 429	13 698	13 638	13 819	15 676
Elokuu	11 473	11 765	12 512	13 017	13 385	13 403	13 720	13 893	15 541
Syyskuu	9 770	10 054	10 640	11 036	11 150	11 282	11 498	11 374	12 079
Lokakuu	8 763	9 022	9 419	9 676	10 002	10 141	10 286	10 224	10 362
Marraskuu	6 894	7 364	7 731	8 067	8 531	8 207	8 232	8 370	8 746
Joulukuu	6 048	6 489	6 792	7 216	7 192	7 279	7 381	7 388	7 898
Kk:t yht.	96 112	101 571	107 275	110 897	114 770	115 818	115 950	116 746	124 232
Henkilöt yhteensä	17 409	18 267	19 333	19 739	20 249	20 271	20 185	20 550	24 531
Kuukausia keskimäärin	5,5	5,6	5,5	5,6	5,7	5,7	5,7	5,7	5,1

Vuoden 2005 luvut sisältävät 18–67-vuotiaana ja vuosien 1997–2004 luvut 14–64-vuotiaana LEL-työsuhteessa olleet.

8.2 Vuosina 1997–2005 alle 68-vuotiaiden ansaitsemat LEL-keskipalkat kuukausittain, euroa/kk

Kuukausi	1997	1998	1999	2000	2001	2002	2003	2004	2005
Kaikki									
Tammikuu	1 438	1 485	1 372	1 452	1 533	1 565	1 741	1 782	1 745
Helmikuu	1 343	1 406	1 437	1 563	1 618	1 701	1 742	1 801	1 877
Maaliskuu	1 313	1 416	1 552	1 728	1 840	1 843	1 736	1 832	1 872
Huhtikuu	1 432	1 641	1 574	1 528	1 622	1 671	1 776	1 951	1 992
Toukokuu	1 373	1 365	1 442	1 535	1 614	1 818	1 808	1 781	1 835
Kesäkuu	1 432	1 516	1 716	2 002	2 092	2 014	2 019	2 063	2 122
Heinäkuu	1 506	1 642	1 752	1 631	1 708	1 766	1 917	2 248	2 239
Elokuu	1 456	1 414	1 463	1 563	1 783	1 821	1 865	1 745	1 810
Syyskuu	1 401	1 484	1 574	1 745	1 655	1 711	1 778	1 880	2 102
Lokakuu	1 677	1 667	1 676	1 641	1 721	1 801	1 987	2 016	1 972
Marraskuu	1 438	1 502	1 560	1 666	1 895	1 925	1 834	1 914	1 988
Joulukuu	1 625	1 806	1 944	1 999	1 892	1 963	2 116	2 389	2 451
Koko vuosi	1 462	1 533	1 598	1 680	1 755	1 807	1 869	1 958	2 010
Miehet									
Tammikuu	1 484	1 531	1 410	1 494	1 575	1 607	1 789	1 829	1 790
Helmikuu	1 384	1 449	1 479	1 610	1 668	1 754	1 794	1 853	1 928
Maaliskuu	1 359	1 464	1 607	1 789	1 905	1 909	1 794	1 890	1 930
Huhtikuu	1 488	1 710	1 638	1 585	1 683	1 736	1 841	2 027	2 070
Toukokuu	1 447	1 433	1 513	1 609	1 691	1 910	1 893	1 859	1 923
Kesäkuu	1 502	1 588	1 810	2 118	2 214	2 129	2 125	2 168	2 244
Heinäkuu	1 577	1 721	1 842	1 709	1 789	1 850	2 006	2 364	2 372
Elokuu	1 519	1 472	1 524	1 629	1 864	1 902	1 947	1 811	1 892
Syyskuu	1 453	1 540	1 635	1 818	1 716	1 778	1 844	1 948	2 190
Lokakuu	1 739	1 728	1 737	1 693	1 778	1 860	2 054	2 083	2 036
Marraskuu	1 481	1 549	1 609	1 717	1 962	1 990	1 892	1 973	2 050
Joulukuu	1 670	1 860	2 002	2 059	1 948	2 016	2 174	2 460	2 521
Koko vuosi	1 519	1 592	1 661	1 745	1 824	1 878	1 940	2 031	2 090
Naiset									
Tammikuu	895	912	894	921	1 008	1 065	1 182	1 196	1 188
Helmikuu	864	888	931	974	1 019	1 087	1 134	1 178	1 234
Maaliskuu	831	885	948	1 030	1 117	1 129	1 112	1 192	1 219
Huhtikuu	891	955	954	949	1 028	1 078	1 144	1 209	1 232
Toukokuu	849	867	914	980	1 039	1 156	1 177	1 185	1 193
Kesäkuu	950	1 004	1 056	1 166	1 232	1 214	1 263	1 312	1 310
Heinäkuu	1 001	1 069	1 111	1 078	1 135	1 193	1 283	1 419	1 379
Elokuu	994	978	1 015	1 072	1 197	1 237	1 276	1 283	1 278
Syyskuu	958	1 002	1 049	1 124	1 148	1 167	1 226	1 306	1 382
Lokakuu	1 091	1 091	1 103	1 140	1 209	1 266	1 371	1 406	1 381
Marraskuu	957	994	1 019	1 102	1 216	1 231	1 213	1 285	1 333
Joulukuu	1 067	1 153	1 245	1 287	1 256	1 367	1 438	1 563	1 646
Koko vuosi	956	991	1 029	1 079	1 145	1 190	1 245	1 304	1 320

Vuoden 2005 luvut sisältävät 18–67-vuotiaana ja vuosien 1997–2004 luvut 14–64-vuotiaana ansaitut LEL-palkat.

LEL-palkalla tarkoitetaan kalenterikuukauden aikana tehdystä työstä maksettujen palkkojen summaa.

8.3 Vuosina 1997–2005 LEL-työsuhteessa alle 68-vuotiaana olleet ikäryhmittäin

Ikä	1997	1998	1999	2000	2001	2002	2003	2004	2005
Kaikki									
- 17	1 242	1 421	1 855	2 095	2 267	2 082	1 981	1 973	-
18 - 19	4 714	5 209	6 003	6 453	6 674	6 853	6 903	6 756	10 866
20 - 24	17 588	18 432	19 693	19 953	20 226	20 836	22 143	23 562	29 997
25 - 29	18 225	17 400	17 253	17 406	17 239	17 192	17 741	18 239	18 644
30 - 34	20 118	20 004	19 650	18 745	17 505	15 992	15 224	14 973	14 954
35 - 39	18 369	19 394	19 962	20 256	19 975	19 630	19 074	18 252	17 497
40 - 44	18 638	19 249	19 416	19 565	18 966	18 570	18 932	18 955	19 233
45 - 49	19 331	19 875	19 917	19 844	19 513	18 896	18 757	18 395	18 445
50 - 54	14 155	16 635	18 292	19 127	19 026	18 799	18 489	18 073	18 116
55 - 59	6 110	6 890	7 603	9 180	10 444	12 052	13 443	14 476	15 112
60 - 62	1 281	1 440	1 562	1 694	2 168	2 128	2 381	2 569	3 778
63 - 68	636	718	737	809	904	1 017	1 055	1 324	2 560
Kaikki	140 407	146 667	151 943	155 127	154 907	154 047	156 123	157 547	169 202
Miehet									
- 17	1 032	1 195	1 569	1 814	1 941	1 737	1 665	1 670	-
18 - 19	3 828	4 194	4 830	5 259	5 533	5 686	5 746	5 632	7 931
20 - 24	14 184	14 833	15 813	16 056	16 189	16 718	18 065	19 243	23 463
25 - 29	15 779	14 942	14 690	14 808	14 594	14 489	15 073	15 518	15 870
30 - 34	18 266	18 137	17 670	16 757	15 490	14 094	13 332	13 030	13 007
35 - 39	16 685	17 625	18 047	18 292	17 876	17 633	17 092	16 294	15 553
40 - 44	16 914	17 467	17 547	17 549	16 984	16 581	16 940	16 986	17 188
45 - 49	17 411	17 896	17 917	17 878	17 477	16 909	16 804	16 457	16 510
50 - 54	12 463	14 696	16 266	17 023	16 978	16 777	16 515	16 086	16 164
55 - 59	5 081	5 828	6 492	7 973	9 078	10 543	11 825	12 737	13 467
60 - 62	916	1 068	1 226	1 376	1 826	1 805	2 028	2 220	3 322
63 - 68	439	519	543	603	692	804	853	1 124	2 196
Kaikki	122 998	128 400	132 610	135 388	134 658	133 776	135 938	136 997	144 671
Naiset									
- 17	210	226	286	281	326	345	316	303	-
18 - 19	886	1 015	1 173	1 194	1 141	1 167	1 157	1 124	2 935
20 - 24	3 404	3 599	3 880	3 897	4 037	4 118	4 078	4 319	6 534
25 - 29	2 446	2 458	2 563	2 598	2 645	2 703	2 668	2 721	2 774
30 - 34	1 852	1 867	1 980	1 988	2 015	1 898	1 892	1 943	1 947
35 - 39	1 684	1 769	1 915	1 964	2 099	1 997	1 982	1 958	1 944
40 - 44	1 724	1 782	1 869	2 016	1 982	1 989	1 992	1 969	2 045
45 - 49	1 920	1 979	2 000	1 966	2 036	1 987	1 953	1 938	1 935
50 - 54	1 692	1 939	2 026	2 104	2 048	2 022	1 974	1 987	1 952
55 - 59	1 029	1 062	1 111	1 207	1 366	1 509	1 618	1 739	1 645
60 - 62	365	372	336	318	342	323	353	349	456
63 - 68	197	199	194	206	212	213	202	200	364
Kaikki	17 409	18 267	19 333	19 739	20 249	20 271	20 185	20 550	24 531

Vuoden 2005 luvut sisältävät 18–67-vuotiaana ja vuosien 1997–2004 luvut 14–64-vuotiaana LEL-työsuhteessa olleet.

8.4 Vuosina 1997–2005 alle 68-vuotiaiden ansaitsemat LEL-keskipalkat ikäryhmittäin, euroa/kk

Ikä	1997	1998	1999	2000	2001	2002	2003	2004	2005
Kaikki									
- 17	734	713	715	742	757	796	814	844	-
18 - 19	868	910	918	963	999	1 021	1 073	1 085	1 053
20 - 24	1 131	1 201	1 253	1 327	1 388	1 424	1 473	1 537	1 560
25 - 29	1 405	1 468	1 522	1 598	1 674	1 716	1 779	1 863	1 923
30 - 34	1 540	1 622	1 687	1 777	1 850	1 903	1 959	2 049	2 116
35 - 39	1 559	1 635	1 714	1 808	1 906	1 968	2 045	2 141	2 212
40 - 44	1 555	1 627	1 711	1 793	1 883	1 956	2 028	2 139	2 219
45 - 49	1 567	1 631	1 710	1 801	1 868	1 919	1 995	2 103	2 184
50 - 54	1 535	1 614	1 682	1 768	1 851	1 916	1 974	2 073	2 144
55 - 59	1 463	1 530	1 629	1 708	1 783	1 841	1 908	2 023	2 094
60 - 62	1 317	1 419	1 495	1 588	1 699	1 780	1 835	1 930	1 946
63 - 68	1 167	1 219	1 318	1 407	1 542	1 603	1 630	1 809	1 562
Kaikki	1 462	1 533	1 598	1 680	1 755	1 807	1 869	1 958	2 010
Miehet									
- 17	762	735	749	769	791	825	834	870	-
18 - 19	912	962	970	1 015	1 044	1 067	1 111	1 118	1 113
20 - 24	1 192	1 267	1 324	1 402	1 465	1 500	1 544	1 609	1 648
25 - 29	1 457	1 525	1 585	1 661	1 741	1 785	1 849	1 932	1 995
30 - 34	1 580	1 664	1 735	1 829	1 906	1 964	2 022	2 117	2 186
35 - 39	1 600	1 678	1 761	1 859	1 962	2 025	2 104	2 204	2 277
40 - 44	1 597	1 672	1 760	1 846	1 940	2 015	2 089	2 202	2 286
45 - 49	1 618	1 684	1 762	1 857	1 927	1 978	2 055	2 169	2 248
50 - 54	1 595	1 673	1 739	1 830	1 915	1 978	2 036	2 140	2 210
55 - 59	1 552	1 618	1 712	1 786	1 861	1 922	1 985	2 104	2 169
60 - 62	1 446	1 552	1 620	1 693	1 796	1 879	1 936	2 019	2 035
63 - 68	1 269	1 357	1 471	1 534	1 693	1 745	1 746	1 909	1 649
Kaikki	1 519	1 592	1 661	1 745	1 824	1 878	1 940	2 031	2 090
Naiset									
- 17	602	600	549	571	570	646	705	705	-
18 - 19	686	691	704	741	778	789	872	893	831
20 - 24	824	858	876	905	973	1 011	1 058	1 103	1 067
25 - 29	964	1 001	1 030	1 086	1 145	1 188	1 214	1 290	1 329
30 - 34	1 031	1 088	1 126	1 190	1 257	1 295	1 362	1 406	1 451
35 - 39	1 036	1 082	1 133	1 173	1 265	1 327	1 393	1 450	1 529
40 - 44	1 037	1 065	1 114	1 183	1 264	1 320	1 362	1 447	1 499
45 - 49	1 026	1 059	1 129	1 175	1 241	1 301	1 354	1 392	1 483
50 - 54	998	1 054	1 115	1 156	1 206	1 283	1 345	1 417	1 464
55 - 59	950	976	1 034	1 088	1 143	1 154	1 217	1 296	1 377
60 - 62	910	927	953	972	1 048	1 096	1 130	1 225	1 216
63 - 68	882	829	846	972	974	958	1 003	1 134	1 000
Kaikki	956	991	1 029	1 079	1 145	1 190	1 245	1 304	1 320

Vuoden 2005 luvut sisältävät 18–67-vuotiaana ja vuosien 1997–2004 luvut 14–64-vuotiaana ansaitut LEL-palkat.

LEL-palkalla tarkoitetaan kalenterikuukauden aikana tehdystä työstä maksettujen palkkojen summaa.

8.5 Vuonna 2005 TaEL-työsuhteessa alle 68-vuotiaina olleet sekä keskipalkat kuukausittain

a Ansiorajan ylittäneet

	TaEL-työsuhteessa olleet			Keskipalkka, euroa/kk		
	Kaikki	Miehet	Naiset	Kaikki	Miehet	Naiset
Tammikuu	54 673	23 521	31 152	722	783	676
Helmikuu	55 440	23 811	31 629	696	772	639
Maaliskuu	60 568	26 049	34 519	699	780	638
Huhtikuu	63 892	27 546	36 346	739	815	682
Toukokuu	64 566	27 669	36 897	737	824	672
Kesäkuu	66 778	29 155	37 623	815	892	756
Heinäkuu	60 598	27 379	33 219	886	954	830
Elokuu	61 871	27 534	34 337	894	980	824
Syyskuu	64 368	28 558	35 810	804	909	721
Lokakuu	63 382	27 756	35 626	781	885	700
Marraskuu	63 245	27 746	35 499	782	872	712
Joulukuu	73 898	33 295	40 603	930	1 048	834
Kuukaudet yhteensä	753 279	330 019	423 260			
Henkilöt yhteensä	153 232	71 461	81 771			
Kuukausia keskimäärin	4,9	4,6	5,2			
Keskipalkka euroa/kk				794	882	726

b Ansiorajan alittaneet

	TaEL-työsuhteessa olleet			Keskipalkka, euroa/kk		
	Kaikki	Miehet	Naiset	Kaikki	Miehet	Naiset
Tammikuu	22 916	9 884	13 032	195	198	192
Helmikuu	17 615	7 587	10 028	153	161	147
Maaliskuu	20 206	8 664	11 542	160	169	154
Huhtikuu	21 034	8 946	12 088	154	159	150
Toukokuu	21 642	8 821	12 821	160	164	157
Kesäkuu	21 869	9 478	12 391	165	171	161
Heinäkuu	17 366	8 035	9 331	182	184	180
Elokuu	18 128	8 024	10 104	185	186	184
Syyskuu	19 636	8 618	11 018	167	174	161
Lokakuu	20 518	8 795	11 723	163	172	157
Marraskuu	23 502	10 085	13 417	170	177	165
Joulukuu	38 821	17 135	21 686	201	205	197
Kuukaudet yhteensä	263 253	114 072	149 181			
Henkilöt yhteensä	151 940	66 813	85 127			
Kuukausia keskimäärin	1,7	1,7	1,8			
Keskipalkka euroa/kk				173	179	169

Työntekijällä on oikeus TaEL-eläkkeeseen, jos hänen TaEL-ansionsa kalenterivuoden aikana ylittävät ansiorajan, joka vuonna 2005 oli 743,86 euroa. Jos ansiot jäävät alle ansiorajan, ei kyseisen vuoden TaEL-ansioita oteta huomioon eläkettä laskettaessa.

9.1 Ansioon suhteutettua työttömyyspäivärahaa vuosina 1997–2005 saaneet

Ikä	1997	1998	1999	2000	2001	2002	2003	2004	2005
Kaikki									
18 - 19	188	130	141	81	135	124	68	63	42
20 - 24	14 659	12 304	11 446	9 372	9 213	9 377	9 305	8 611	7 748
25 - 29	40 146	32 418	28 785	24 469	23 031	24 317	25 450	24 242	21 771
30 - 34	51 700	43 152	37 453	31 888	29 416	29 259	29 165	27 795	26 002
35 - 39	49 561	43 919	39 378	34 903	33 291	34 671	35 553	33 046	30 351
40 - 44	50 103	43 566	38 266	33 748	32 276	33 502	35 369	34 131	32 648
45 - 49	52 284	45 518	39 915	35 273	33 812	34 551	35 436	34 004	32 136
50 - 54	44 442	42 063	40 452	37 357	35 402	36 706	37 317	36 122	34 683
55 - 59	51 929	51 025	48 339	46 263	41 353	44 899	48 118	51 924	53 166
60 - 64	16 520	17 527	18 332	17 046	20 698	16 211	17 583	18 154	19 839
Kaikki	371 532	331 622	302 507	270 400	258 627	263 617	273 364	268 092	258 386
Miehet									
18 - 19	124	77	95	58	108	93	49	44	34
20 - 24	8 429	6 859	6 517	5 201	5 494	5 990	5 835	5 344	4 609
25 - 29	20 147	15 253	13 480	10 931	10 461	11 795	12 648	11 754	10 305
30 - 34	24 481	19 140	16 503	13 192	12 425	13 254	13 535	12 399	11 134
35 - 39	22 863	19 020	17 114	14 527	14 225	15 867	16 535	14 902	13 276
40 - 44	23 176	18 867	16 714	14 267	13 939	15 561	16 694	15 804	14 720
45 - 49	24 436	20 187	17 813	15 059	14 597	16 355	16 838	15 956	14 760
50 - 54	20 482	18 464	18 066	16 098	15 335	17 550	17 948	16 994	15 974
55 - 59	24 426	23 480	22 492	21 279	18 767	21 243	23 108	25 078	25 194
60 - 64	7 602	8 163	8 562	8 056	9 708	7 721	8 619	9 221	9 974
Kaikki	176 166	149 510	137 356	118 668	115 059	125 429	131 809	127 496	119 980
Naiset									
18 - 19	64	53	46	23	27	31	19	19	8
20 - 24	6 230	5 445	4 929	4 171	3 719	3 387	3 470	3 267	3 139
25 - 29	19 999	17 165	15 305	13 538	12 570	12 522	12 802	12 488	11 466
30 - 34	27 219	24 012	20 950	18 696	16 991	16 005	15 630	15 396	14 868
35 - 39	26 698	24 899	22 264	20 376	19 066	18 804	19 018	18 144	17 075
40 - 44	26 927	24 699	21 552	19 481	18 337	17 941	18 675	18 327	17 928
45 - 49	27 848	25 331	22 102	20 214	19 215	18 196	18 598	18 048	17 376
50 - 54	23 960	23 599	22 386	21 259	20 067	19 156	19 369	19 128	18 709
55 - 59	27 503	27 545	25 847	24 984	22 586	23 656	25 010	26 846	27 972
60 - 64	8 918	9 364	9 770	8 990	10 990	8 490	8 964	8 933	9 865
Kaikki	195 366	182 112	165 151	151 732	143 568	138 188	141 555	140 596	138 406

Taulukkoon sisältyvät ne ansioon suhteutetun päivärahan saajat, jotka ovat kartuttaneet eläketurvaa yksityisellä sektorilla.

Vuoden 2005 luvut sisältävät 18–64-vuotiaat yksityisen sektorin piiriin kuuluneet työttömyyspäivärahan saajat. Vuosien 1997–2004 luvut sisältävät 14–64-vuotiaat **eläkeoikeuden** piiriin kuuluneet päivärahan saajat. Tuolloin alle 23-vuotiaalla eläkeoikeuden piiriin kuuluminen edellytti tulevan ajan oikeutta. Katso kohta **1 Yleistä** sivulla 10.

9.2 Ansioon suhteutettua työttömyyspäivärahaa vuosina 1997–2005 saaneiden keskimääräiset päivärahopäivät

ikä	1997	1998	1999	2000	2001	2002	2003	2004	2005
Kaikki									
18 - 19	63	48	55	43	45	63	72	56	47
20 - 24	78	69	70	68	65	69	67	66	67
25 - 29	91	79	77	77	72	74	73	77	80
30 - 34	101	87	84	85	80	79	79	84	90
35 - 39	106	90	89	90	85	83	83	90	97
40 - 44	109	91	91	93	87	85	86	92	99
45 - 49	113	93	94	96	90	88	88	95	102
50 - 54	125	97	100	102	96	91	93	99	108
55 - 59	214	202	195	190	172	158	156	161	171
60 - 64	159	148	146	142	145	139	147	149	157
Kaikki	124	110	109	111	104	99	100	107	116
Miehet									
18 - 19	66	50	55	43	43	59	68	52	46
20 - 24	79	68	70	67	64	70	70	68	65
25 - 29	94	80	79	79	74	77	76	80	79
30 - 34	101	85	83	85	80	80	79	86	86
35 - 39	105	88	86	89	84	83	83	90	92
40 - 44	108	90	88	92	88	85	86	92	94
45 - 49	112	92	90	94	91	87	88	94	96
50 - 54	124	96	95	98	95	90	92	97	101
55 - 59	214	206	191	189	173	155	154	160	168
60 - 64	160	151	145	143	146	137	146	151	155
Kaikki	123	110	107	111	104	99	100	108	112
Naiset									
18 - 19	59	46	55	43	52	78	80	65	47
20 - 24	75	71	71	69	66	66	62	64	69
25 - 29	87	79	76	74	71	70	71	74	82
30 - 34	101	88	86	85	80	78	78	83	93
35 - 39	106	92	91	90	86	84	83	90	101
40 - 44	110	92	93	94	87	85	86	92	104
45 - 49	114	93	97	98	90	88	88	95	107
50 - 54	126	98	103	104	96	92	94	100	114
55 - 59	215	198	199	191	172	161	159	163	174
60 - 64	158	146	147	141	144	141	147	148	158
Kaikki	124	109	111	111	103	100	101	107	120

Taulukkoon sisältyvät niiden ansioon suhteutetun päivärahan saajien päivärahopäivät, jotka ovat kartuttaneet eläketurvaa yksityisellä sektorilla.

Vuoden 2005 luvut sisältävät yksityisen sektorin piiriin kuuluneiden 18–64-vuotiaiden päivärahopäivät. Vuosien 1997–2004 luvut sisältävät 14–64-vuotiaiden **eläkeoikeuden** piiriin kuuluneiden päivärahopäivät. Tuolloin alle 23-vuotiaalla eläkeoikeuden piiriin kuulumisen edellytti tulevan ajan oikeutta. Katso kohta **1 Yleistä** sivulla 10.

10.1 Ansioon suhteutettua työttömyyspäivärahaa vuosina 1997–2005 saaneet

Tilastovuonna myös työsuhhteessa olleet henkilöt

ikä	1997	1998	1999	2000	2001	2002	2003	2004	2005
Kaikki									
18 - 19	170	121	133	73	132	112	57	61	42
20 - 24	13 192	11 294	10 406	8 535	8 371	8 495	8 460	7 853	7 279
25 - 29	26 813	22 981	20 864	17 716	16 919	18 053	18 810	17 580	15 845
30 - 34	28 848	25 915	23 986	20 510	19 458	19 930	19 856	18 087	16 937
35 - 39	26 336	25 027	24 308	21 662	21 322	23 055	23 757	21 099	19 432
40 - 44	25 795	24 173	23 122	20 673	20 544	22 215	23 532	21 685	20 811
45 - 49	26 429	24 669	24 075	21 384	21 188	22 663	23 284	21 350	20 291
50 - 54	20 637	22 025	23 525	21 637	21 330	23 548	24 196	22 525	21 284
55 - 59	11 119	11 733	13 769	13 215	14 369	18 586	20 613	22 024	21 005
60 - 64	1 917	2 131	2 732	2 320	2 767	3 491	3 832	4 730	5 265
Kaikki	181 256	170 069	166 920	147 725	146 400	160 148	166 397	156 994	148 191
Miehet									
18 - 19	109	70	89	51	105	85	42	42	34
20 - 24	7 793	6 447	6 012	4 837	5 092	5 467	5 374	4 963	4 373
25 - 29	15 431	12 357	11 105	9 087	8 838	9 920	10 611	9 783	8 615
30 - 34	16 889	14 105	13 022	10 451	9 979	10 825	11 124	9 775	8 920
35 - 39	15 309	13 715	13 206	11 208	11 217	12 742	13 253	11 616	10 287
40 - 44	15 044	13 183	12 664	10 876	10 834	12 467	13 315	12 176	11 380
45 - 49	15 508	13 793	13 333	11 345	11 140	12 900	13 252	12 164	11 289
50 - 54	11 902	12 147	13 040	11 609	11 372	13 670	13 968	12 868	11 929
55 - 59	6 346	6 646	7 855	7 449	7 954	10 932	12 298	13 115	12 176
60 - 64	991	1 110	1 513	1 321	1 552	2 087	2 353	2 963	3 180
Kaikki	105 322	93 573	91 839	78 234	78 083	91 095	95 590	89 465	82 183
Naiset									
18 - 19	61	51	44	22	27	27	15	19	8
20 - 24	5 399	4 847	4 394	3 698	3 279	3 028	3 086	2 890	2 906
25 - 29	11 382	10 624	9 759	8 629	8 081	8 133	8 199	7 797	7 230
30 - 34	11 959	11 810	10 964	10 059	9 479	9 105	8 732	8 312	8 017
35 - 39	11 027	11 312	11 102	10 454	10 105	10 313	10 504	9 483	9 145
40 - 44	10 751	10 990	10 458	9 797	9 710	9 748	10 217	9 509	9 431
45 - 49	10 921	10 876	10 742	10 039	10 048	9 763	10 032	9 186	9 002
50 - 54	8 735	9 878	10 485	10 028	9 958	9 878	10 228	9 657	9 355
55 - 59	4 773	5 087	5 914	5 766	6 415	7 654	8 315	8 909	8 829
60 - 64	926	1 021	1 219	999	1 215	1 404	1 479	1 767	2 085
Kaikki	75 934	76 496	75 081	69 491	68 317	69 053	70 807	67 529	66 008

Taulukkoon sisältyvät ne ansioon suhteutetun päivärahan saajat, joilla oli tilastovuoden aikana myös yksityisen sektorin työsuhde.

Vuoden 2005 luvut sisältävät 18–64-vuotiaat yksityisen sektorin piiriin kuuluneet työttömyyspäivärahan saajat. Vuosien 1997–2004 luvut sisältävät 14–64-vuotiaat eläkeoikeuden piiriin kuuluneet päivärahan saajat. Tuolloin alle 23-vuotiaalla eläkeoikeuden piiriin kuuluminen edellytti tulevan ajan oikeutta. Katso kohta 1 Yleistä sivulla 10.

10.2 Ansioon suhteutettua työttömyyspäivärahaa saaneiden osuudet tilastovuonna työsuhteessa olleista vuosina 1997–2005, prosentteina

Tilastovuonna myös työsuhteessa olleet henkilöt

Ikä	1997	1998	1999	2000	2001	2002	2003	2004	2005
Kaikki									
18 - 19	1,3	0,6	0,5	0,3	0,4	0,4	0,2	0,2	0,1
20 - 24	9,7	7,2	6,2	4,9	4,7	4,7	4,7	4,3	3,2
25 - 29	13,8	11,7	10,4	8,5	7,9	8,3	8,5	7,9	7,0
30 - 34	12,8	11,1	10,4	9,0	8,7	9,3	9,7	8,9	8,2
35 - 39	11,8	10,7	10,2	8,9	8,7	9,5	10,0	9,1	8,5
40 - 44	11,3	10,5	10,0	8,8	8,8	9,5	9,9	9,1	8,7
45 - 49	11,1	10,3	10,1	9,0	8,9	9,7	10,2	9,4	8,9
50 - 54	10,5	10,0	10,0	9,0	9,0	10,1	10,6	10,1	9,6
55 - 59	11,4	11,1	12,0	10,1	9,8	11,1	11,3	11,5	10,6
60 - 64	5,7	5,5	6,4	5,3	5,3	6,6	6,7	7,5	6,6
Kaikki	11,4	10,2	9,7	8,4	8,1	8,9	9,2	8,7	7,7
Miehet									
18 - 19	1,4	0,6	0,7	0,3	0,6	0,5	0,3	0,3	0,1
20 - 24	10,0	7,3	6,4	4,9	5,1	5,6	5,5	5,0	3,6
25 - 29	13,1	10,4	9,3	7,3	6,9	7,7	8,1	7,5	6,5
30 - 34	12,1	9,9	9,3	7,6	7,4	8,4	9,0	7,9	7,1
35 - 39	11,1	9,5	9,0	7,6	7,6	8,7	9,2	8,3	7,5
40 - 44	10,8	9,4	8,9	7,6	7,6	8,8	9,3	8,5	7,9
45 - 49	10,9	9,7	9,4	8,0	7,9	9,3	9,6	8,9	8,2
50 - 54	10,3	9,4	9,4	8,2	8,1	9,9	10,4	9,7	9,0
55 - 59	11,2	10,7	11,6	9,7	9,2	11,0	11,4	11,5	10,3
60 - 64	5,0	4,9	6,1	5,1	5,0	6,5	6,8	7,7	6,5
Kaikki	11,0	9,3	8,9	7,5	7,3	8,5	8,9	8,4	7,3
Naiset									
18 - 19	1,1	0,6	0,4	0,2	0,2	0,2	0,1	0,2	-
20 - 24	9,3	7,2	6,0	4,8	4,1	3,7	3,7	3,4	2,7
25 - 29	14,9	13,5	12,0	10,3	9,3	9,1	9,1	8,5	7,7
30 - 34	13,8	13,0	12,1	11,1	10,7	10,7	10,8	10,3	9,8
35 - 39	13,1	12,6	11,9	10,9	10,4	10,7	11,1	10,3	10,0
40 - 44	12,1	12,1	11,5	10,7	10,5	10,5	10,9	10,1	9,8
45 - 49	11,3	11,2	11,1	10,5	10,5	10,5	11,0	10,2	10,0
50 - 54	10,7	10,9	10,8	10,2	10,2	10,3	11,0	10,6	10,4
55 - 59	11,7	11,6	12,6	10,8	10,7	11,2	11,3	11,4	11,1
60 - 64	6,5	6,3	6,9	5,6	5,8	6,7	6,6	7,1	6,7
Kaikki	12,0	11,4	10,8	9,7	9,3	9,4	9,6	9,1	8,4

Taulukkoon sisältyvät ne ansioon suhteutetun päivärahan saajat, joilla oli tilastovuoden aikana myös yksityisen sektorin työsuhde. Prosenttiosuus on laskettu kaikkien yksityisellä sektorilla tilastovuoden aikana työskennelleiden määrästä.

Vuoden 2005 luvut sisältävät 18–64-vuotiaat yksityisen sektorin piiriin kuuluneet työttömyyspäivärahan saajat. Vuosien 1997–2004 luvut sisältävät 14–64-vuotiaat **eläkeoikeuden** piiriin kuuluneet päivärahan saajat. Tuolloin alle 23-vuotiaalla eläkeoikeuden piiriin kuuluminen edellytti tulevan ajan oikeutta. Katso kohta **1 Yleistä** sivulla 10.

11.1 Kuolleet tuhatta henkeä kohti yksityisellä sektorilla iän ja sukupuolen mukaan vuosina 1997–2005

ikä	1997	1998	1999	2000	2001	2002	2003	2004	2005
Kaikki									
18 - 19	0,2	0,3	0,4	0,3	0,3	0,3	0,4	0,4	0,4
20 - 24	0,4	0,4	0,5	0,5	0,5	0,5	0,4	0,5	0,4
25 - 29	0,6	0,5	0,5	0,6	0,6	0,5	0,5	0,5	0,5
30 - 34	0,9	0,9	0,9	0,9	0,8	0,8	0,6	0,6	0,7
35 - 39	1,5	1,4	1,3	1,3	1,2	1,2	1,1	1,2	1,1
40 - 44	2,3	2,2	2,1	2,1	2,0	1,9	1,7	2,0	1,7
45 - 49	3,3	3,4	3,3	3,2	3,0	2,9	3,0	3,1	3,0
50 - 54	5,4	5,2	4,9	4,9	4,4	4,4	4,5	4,7	4,7
55 - 59	7,0	7,2	7,1	7,1	6,5	6,8	6,8	6,9	7,0
60 - 64	10,9	10,8	10,7	9,9	10,1	9,5	9,6	9,4	10,3
Kaikki	3,5	3,5	3,4	3,4	3,2	3,2	3,2	3,3	3,4
Vakioitu 1)	2,8	2,8	2,7	2,7	2,5	2,4	2,4	2,5	2,5
Miehet									
18 - 19	0,3	0,3	0,6	0,3	0,4	0,4	0,5	0,5	0,7
20 - 24	0,6	0,6	0,7	0,8	0,8	0,8	0,6	0,8	0,6
25 - 29	0,8	0,8	0,8	0,9	0,9	0,8	0,8	0,7	0,7
30 - 34	1,3	1,3	1,3	1,2	1,1	1,0	0,8	0,9	1,0
35 - 39	2,1	1,9	1,8	1,8	1,5	1,6	1,5	1,6	1,5
40 - 44	3,1	3,1	2,9	2,8	2,7	2,5	2,3	2,7	2,3
45 - 49	4,4	4,7	4,6	4,3	4,1	3,8	4,1	4,2	4,0
50 - 54	7,5	7,3	6,7	6,7	6,0	6,0	6,1	6,3	6,4
55 - 59	10,0	10,1	10,0	9,7	9,1	9,2	9,4	9,4	9,4
60 - 64	15,5	15,5	15,7	13,9	14,0	13,2	13,4	13,1	14,1
Kaikki	4,7	4,8	4,7	4,5	4,3	4,3	4,4	4,5	4,5
Vakioitu 1)	3,9	3,9	3,8	3,7	3,5	3,4	3,3	3,4	3,4
Naiset									
18 - 19	0,2	0,3	0,1	0,3	0,1	0,1	0,3	0,3	0,2
20 - 24	0,2	0,2	0,3	0,3	0,1	0,1	0,2	0,2	0,2
25 - 29	0,3	0,2	0,2	0,3	0,2	0,2	0,2	0,3	0,2
30 - 34	0,4	0,4	0,4	0,4	0,3	0,4	0,4	0,3	0,4
35 - 39	0,8	0,7	0,5	0,7	0,8	0,6	0,6	0,7	0,6
40 - 44	1,2	1,2	1,1	1,3	1,2	1,2	1,0	1,1	1,0
45 - 49	2,1	2,0	1,8	1,9	1,8	1,7	1,8	1,8	1,8
50 - 54	2,9	2,8	2,9	2,8	2,7	2,6	2,6	2,8	2,8
55 - 59	3,8	3,9	3,9	4,1	3,7	4,1	3,9	4,1	4,2
60 - 64	6,2	5,9	5,6	5,8	6,0	5,6	5,5	5,5	6,1
Kaikki	2,0	1,9	1,9	2,0	1,9	1,9	1,9	2,0	2,0
Vakioitu 1)	1,5	1,5	1,4	1,5	1,4	1,4	1,4	1,5	1,4

Kuolleisuudet on laskettu tilastovuoden yksityisen sektorin keskiväkiluvusta. Katso kaava sivulla 13.

1) Ikävakioitu kuolleisuusluku on laskettu suoraan ikävakiointia käyttäen siten, että standardiväestönä on käytetty vuoden 1978 yksityisen sektorin keskiväestöä. Katso kaava sivulla 13.

Vuoden 2005 luvut sisältävät kaikki 18–64-vuotiaat työeläkelakien piiriin kuuluneet. Vuosien 1997–2004 luvut sisältävät 14–64-vuotiaat **eläkeoikeuden** piiriin kuuluneet. Tuolloin alle 23-vuotiaalla eläkeoikeuden piiriin kuulumisen edellytti tulevan ajan oikeutta. Katso kohta **1 Yleistä** sivulla 10.

11.2 Kuolleet tuhatta henkeä kohti yksityisellä sektorilla eläkelain ja sukupuolen mukaan vuosina 1997–2005

Laki	1997	1998	1999	2000	2001	2002	2003	2004	2005
Kaikki									
TEL	2,8	2,7	2,7	2,7	2,7	2,6	2,7	2,8	2,9
LEL	7,7	8,2	8,1	7,8	7,3	7,1	7,6	7,8	7,3
YEL	3,1	3,3	3,3	3,5	3,2	3,3	3,0	3,3	3,6
MYEL	4,4	4,0	4,3	3,9	3,8	4,1	3,9	4,2	4,1
Kaikki	3,5	3,5	3,4	3,4	3,2	3,2	3,2	3,3	3,4
Miehet									
TEL	3,7	3,7	3,6	3,5	3,5	3,4	3,5	3,6	3,8
LEL	8,9	9,5	9,4	9,0	8,4	8,2	8,7	8,8	8,4
YEL	3,9	4,1	4,2	4,4	4,0	4,3	3,8	4,1	4,6
MYEL	6,1	5,4	5,7	5,3	5,1	5,3	5,0	5,2	5,3
Kaikki	4,7	4,8	4,7	4,5	4,3	4,3	4,4	4,5	4,5
Naiset									
TEL	1,9	1,8	1,8	1,9	1,9	1,9	1,8	1,9	1,9
LEL	3,2	3,1	3,1	3,3	3,3	3,1	3,1	3,6	3,5
YEL	1,7	1,9	1,7	2,0	1,9	1,7	1,7	2,0	2,0
MYEL	2,6	2,4	2,7	2,3	2,4	2,8	2,6	2,9	2,6
Kaikki	2,0	1,9	1,9	2,0	1,9	1,9	1,9	2,0	2,0
Ikävakioitu kuolleisuusluku									
Kaikki									
TEL	2,4	2,3	2,3	2,3	2,2	2,1	2,1	2,2	2,2
LEL	5,6	5,8	5,8	5,6	5,1	5,0	5,3	5,2	4,9
YEL	2,2	2,3	2,2	2,3	2,1	2,1	1,9	2,1	2,2
MYEL	2,5	2,4	2,4	2,3	2,0	2,2	1,8	2,0	2,0
Kaikki	2,8	2,8	2,7	2,7	2,5	2,4	2,4	2,5	2,5
Miehet									
TEL	3,4	3,3	3,3	3,1	3,0	2,9	2,9	3,0	3,1
LEL	6,5	6,9	6,8	6,5	5,9	5,7	6,1	6,0	5,7
YEL	2,7	2,9	2,9	2,9	2,6	2,7	2,4	2,7	2,9
MYEL	3,6	3,3	3,2	3,2	2,8	2,8	2,5	2,6	2,6
Kaikki	3,9	3,9	3,8	3,7	3,5	3,4	3,3	3,4	3,4
Naiset									
TEL	1,5	1,5	1,4	1,5	1,4	1,4	1,4	1,4	1,4
LEL	2,4	2,0	2,1	2,3	2,1	2,1	2,2	2,5	2,2
YEL	1,2	1,3	1,2	1,2	1,2	1,1	1,0	1,2	1,1
MYEL	1,4	1,1	1,6	1,4	1,1	1,4	1,1	1,3	1,2
Kaikki	1,5	1,5	1,4	1,5	1,4	1,4	1,4	1,5	1,4

Kuolleisuudet on laskettu tilastovuoden yksityisen sektorin keskiväkiluvusta. Katso kaavaa sivulla 13. Kaikki-rivit sisältävät myös TaEL- ja MEL-eläkelain mukaisen kuolleisuuden.

Ikävakioitu kuolleisuusluku on laskettu suoraan ikävakiointia käyttäen siten, että standardiväestönä on käytetty vuoden 1978 yksityisen sektorin keskiväestöä. Katso kaavaa sivulla 13.

Vuoden 2005 luvut sisältävät kaikki 18–64-vuotiaat työeläkelakien piiriin kuuluneet. Vuosien 1996–2004 luvut sisältävät 14–65-vuotiaat **eläkeoikeuden** piiriin kuuluneet. Tuolloin alle 23-vuotiaalla eläkeoikeuden piiriin kuuluminen edellytti tulevan ajan oikeutta. Katso kohta **1 Yleistä** sivulla 10.

Liite 1**Yksityisen sektorin piiriin vuonna 2005 kuuluneet 1-vuotiskäluokittain eläkelain ja sukupuolen mukaan**

1	Yksityisen sektorin piiriin vuonna 2005 kuuluneet iän ja sukupuolen mukaan	50 – 52
1 a	Viimeinen työeläkelaki TEL	53 – 55
1 b	MEL	56 – 58
1 c	YEL	59 – 61
1 d	MYEL	62 – 64
1 e	LEL	65 – 67
1 f	TaEL	68 – 70

1 Yksityisen sektorin piiriin vuonna 2005 kuuluneet iän ja sukupuolen mukaan

Ikä tilasto- vuoden lopussa	Työsuhde tilastovuonna			Ei työsuhdetta tilastovuonna			Yhteensä	
	Työsuhde 31.12.	Ei työsuhdetta 31.12.		Eläk- keellä 31.12.	Ei eläk- keellä 31.12.	Kuollut tilasto- vuonna		
		Eläk- keellä 31.12.	Ei eläk- keellä 31.12.					
Kaikki								
18	8 427	-	10 412	3	-	-	18 842	
19	18 202	-	20 916	15	-	1	39 134	
20	21 729	-	17 482	13	3	244	39 475	
21	27 662	1	18 935	12	9	172	46 792	
22	30 171	6	18 491	14	9	231	48 923	
23	32 069	7	16 361	13	30	308	48 794	
24	32 449	7	13 614	12	62	3 407	49 555	
25	34 437	13	10 904	18	68	6 974	52 418	
26	35 671	19	9 237	10	96	9 522	54 563	
27	37 053	18	7 766	19	143	11 522	56 533	
28	38 296	25	6 963	19	181	13 348	58 842	
29	39 137	34	6 495	19	200	14 631	60 533	
30	38 980	33	5 788	21	236	14 833	59 906	
31	37 293	36	5 247	15	265	14 697	57 574	
32	33 915	52	4 493	17	302	13 730	52 530	
33	35 301	46	4 472	18	385	14 427	54 675	
34	36 667	39	4 583	12	435	14 907	56 672	
35	38 313	62	4 524	22	503	15 382	58 840	
36	38 665	67	4 500	27	570	15 921	59 784	
37	41 640	65	4 737	18	767	17 393	64 666	
38	43 039	100	4 521	27	900	18 520	67 163	
39	43 358	121	4 496	28	1 062	19 330	68 443	
40	43 279	147	4 186	35	1 188	19 790	68 688	
41	44 375	142	4 316	35	1 354	19 985	70 285	
42	44 400	148	4 198	34	1 539	20 898	71 282	
43	43 351	162	4 107	35	1 856	20 522	70 126	
44	42 887	180	3 904	46	1 905	20 719	69 744	
45	42 427	183	3 708	51	2 137	20 750	69 395	
46	41 721	198	3 660	55	2 431	20 834	69 015	
47	40 129	247	3 547	50	2 709	20 069	66 896	
48	41 101	288	3 792	60	3 165	21 500	70 048	
49	42 021	338	3 672	66	3 714	22 193	72 213	
50	41 062	371	3 519	80	4 241	22 307	71 774	
51	41 129	447	3 475	77	4 739	22 051	72 169	
52	39 929	505	3 401	83	5 469	22 293	71 929	
53	41 147	602	3 384	106	6 514	23 367	75 408	
54	39 157	711	3 174	90	7 385	23 068	73 902	
55	39 369	856	3 392	95	8 885	24 287	77 222	
56	36 981	1 133	4 131	104	10 546	26 471	79 784	
57	35 443	1 292	3 608	99	12 179	28 336	81 383	
58	32 092	1 279	3 815	100	13 596	29 182	80 565	
59	29 222	1 219	3 044	107	15 040	29 302	78 486	
60	22 756	1 946	2 737	80	20 783	20 972	69 766	
61	15 115	1 543	1 219	70	23 192	14 400	56 006	
62	11 645	1 768	445	62	27 145	11 825	53 373	
63	5 614	3 638	156	51	25 697	7 279	42 861	
64	6 759	4 578	226	31	42 068	7 945	61 758	
65	1 773	4 171	143	31	33 850	3 779	44 259	
66	1 013	675	33	6	45 591	3 188	51 044	
67	673	484	22	4	43 998	2 840	48 672	
68	73	381	31	2	41 023	2 364	44 504	
Kaikki	1 609 117	30 383	283 420	2 117	420 165	752 016	9 996	3 107 214
Keski-ikä	40,6	59,3	32,0	49,4	61,2	46,2	57,7	44,2

1 Yksityisen sektorin piiriin vuonna 2005 kuuluneet iän ja sukupuolen mukaan

Ikä tilasto- vuoden lopussa	Työsuhde tilastovuonna			Ei työsuhdetta tilastovuonna			Yhteensä	
	Työsuhde 31.12.	Ei työsuhdetta 31.12.			Eläk- keellä 31.12.	Ei eläk- keellä 31.12.		Kuollut tilasto- vuonna
		Eläk- keellä 31.12.	Ei eläk- keellä 31.12.	Kuollut tilasto- vuonna				
Miehet								
18	4 044	-	6 104	3	-	-	-	10 151
19	8 273	-	11 996	12	-	1	-	20 282
20	10 557	-	8 073	11	2	212	2	18 857
21	15 374	-	9 542	12	5	82	1	25 016
22	16 937	4	9 696	11	3	115	-	26 766
23	17 936	5	8 894	12	19	170	5	27 041
24	18 458	5	7 265	7	32	1 487	4	27 258
25	20 279	11	5 634	15	47	2 773	4	28 763
26	21 289	7	4 627	6	57	3 670	6	29 662
27	22 665	10	3 776	17	93	4 380	10	30 951
28	23 566	21	3 354	17	117	4 892	8	31 975
29	24 365	20	3 007	17	141	5 367	14	32 931
30	24 442	22	2 644	17	131	5 429	12	32 697
31	23 177	22	2 385	12	161	5 232	15	31 004
32	21 410	35	2 060	15	193	4 979	13	28 705
33	22 279	24	2 023	16	235	5 396	20	29 993
34	22 671	23	2 132	10	266	5 399	18	30 519
35	23 624	35	2 109	17	296	5 671	25	31 777
36	24 038	48	2 143	20	355	5 905	25	32 534
37	25 505	38	2 253	12	450	6 768	31	35 057
38	26 324	67	2 243	23	563	7 249	40	36 509
39	26 236	67	2 269	27	670	7 634	38	36 941
40	26 275	97	2 108	29	711	7 841	49	37 110
41	26 921	87	2 211	30	822	8 029	54	38 154
42	26 913	95	2 144	26	925	8 405	40	38 548
43	26 493	92	2 164	32	1 119	8 168	64	38 132
44	26 094	110	2 070	38	1 158	8 184	73	37 727
45	25 888	109	1 966	45	1 302	8 187	108	37 605
46	25 443	118	2 005	44	1 509	8 301	74	37 494
47	24 377	146	1 906	39	1 616	8 062	111	36 257
48	24 997	180	2 035	48	1 928	8 804	92	38 084
49	25 536	212	2 015	52	2 237	9 051	141	39 244
50	24 845	217	1 882	57	2 504	9 076	139	38 720
51	24 463	284	1 903	57	2 778	8 792	173	38 450
52	23 886	299	1 900	63	3 210	9 064	170	38 592
53	24 452	341	1 911	85	3 726	9 504	210	40 229
54	23 194	415	1 802	76	4 276	9 372	221	39 356
55	23 489	466	1 883	76	5 018	9 779	238	40 949
56	22 118	660	2 363	85	5 911	10 851	295	42 283
57	21 248	773	2 045	78	6 622	11 818	291	42 875
58	19 276	720	2 268	70	7 417	12 479	347	42 577
59	17 596	751	1 768	82	8 018	12 737	391	41 343
60	13 784	1 087	1 597	58	10 800	9 174	354	36 854
61	9 288	968	673	60	11 714	6 280	340	29 323
62	7 219	1 082	228	44	13 669	5 275	340	27 857
63	3 434	2 288	67	39	12 855	3 220	285	22 188
64	4 263	2 903	188	26	20 753	3 517	430	31 704
65	1 132	2 579	89	25	16 502	1 799	365	22 491
66	648	463	23	5	22 467	1 477	419	25 456
67	423	336	18	3	21 902	1 366	471	24 483
68	52	239	16	2	20 246	1 135	445	22 135
Kaikki	967 196	18 581	147 019	1 683	217 551	302 558	7 021	1 661 609
Keski-ikä	40,8	59,4	32,3	49,1	60,8	46,7	57,7	44,0

1 Yksityisen sektorin piiriin vuonna 2005 kuuluneet iän ja sukupuolen mukaan

Ikä tilasto- vuoden lopussa	Työsuhde tilastovuonna			Ei työsuhdetta tilastovuonna			Yhteensä	
	Työsuhde 31.12.	Ei työsuhdetta 31.12.		Eläk- keellä 31.12.	Ei eläk- keellä 31.12.	Kuollut tilasto- vuonna		
		Eläk- keellä 31.12.	Ei eläk- keellä 31.12.					Kuollut tilasto- vuonna
Naiset								
18	4 383	-	4 308	-	-	-	8 691	
19	9 929	-	8 920	3	-	-	18 852	
20	11 172	-	9 409	2	1	32	20 618	
21	12 288	1	9 393	-	4	90	21 776	
22	13 234	2	8 795	3	6	116	22 157	
23	14 133	2	7 467	1	11	138	21 753	
24	13 991	2	6 349	5	30	1 920	22 297	
25	14 158	2	5 270	3	21	4 201	23 655	
26	14 382	12	4 610	4	39	5 852	24 901	
27	14 388	8	3 990	2	50	7 142	25 582	
28	14 730	4	3 609	2	64	8 456	26 867	
29	14 772	14	3 488	2	59	9 264	27 602	
30	14 538	11	3 144	4	105	9 404	27 209	
31	14 116	14	2 862	3	104	9 465	26 570	
32	12 505	17	2 433	2	109	8 751	23 825	
33	13 022	22	2 449	2	150	9 031	24 682	
34	13 996	16	2 451	2	169	9 508	26 153	
35	14 689	27	2 415	5	207	9 711	27 063	
36	14 627	19	2 357	7	215	10 016	27 250	
37	16 135	27	2 484	6	317	10 625	29 609	
38	16 715	33	2 278	4	337	11 271	30 654	
39	17 122	54	2 227	1	392	11 696	31 502	
40	17 004	50	2 078	6	477	11 949	31 578	
41	17 454	55	2 105	5	532	11 956	32 131	
42	17 487	53	2 054	8	614	12 493	32 734	
43	16 858	70	1 943	3	737	12 354	31 994	
44	16 793	70	1 834	8	747	12 535	32 017	
45	16 539	74	1 742	6	835	12 563	31 790	
46	16 278	80	1 655	11	922	12 533	31 521	
47	15 752	101	1 641	11	1 093	12 007	30 639	
48	16 104	108	1 757	12	1 237	12 696	31 964	
49	16 485	126	1 657	14	1 477	13 142	32 969	
50	16 217	154	1 637	23	1 737	13 231	33 054	
51	16 666	163	1 572	20	1 961	13 259	33 719	
52	16 043	206	1 501	20	2 259	13 229	33 337	
53	16 695	261	1 473	21	2 788	13 863	35 179	
54	15 963	296	1 372	14	3 109	13 696	34 546	
55	15 880	390	1 509	19	3 867	14 508	36 273	
56	14 863	473	1 768	19	4 635	15 620	37 501	
57	14 195	519	1 563	21	5 557	16 518	38 508	
58	12 816	559	1 547	30	6 179	16 703	37 988	
59	11 626	468	1 276	25	7 022	16 565	37 143	
60	8 972	859	1 140	22	9 983	11 798	32 912	
61	5 827	575	546	10	11 478	8 120	26 683	
62	4 426	686	217	18	13 476	6 550	25 516	
63	2 180	1 350	89	12	12 842	4 059	20 673	
64	2 496	1 675	38	5	21 315	4 428	30 054	
65	641	1 592	54	6	17 348	1 980	21 768	
66	365	212	10	1	23 124	1 711	25 588	
67	250	148	4	1	22 096	1 474	24 189	
68	21	142	15	-	20 777	1 229	22 369	
Kaikki	641 921	11 802	136 401	434	202 614	449 458	2 975	1 445 605
Keski-ikä	40,3	59,1	31,8	50,6	61,7	45,9	57,9	44,4

1 Yksityisen sektorin piiriin vuonna 2005 kuuluneet iän ja sukupuolen mukaan

1 a Viimeinen työeläkelaki TEL

Ikä tilasto- vuoden lopussa	Työsuhde tilastovuonna			Ei työsuhdetta tilastovuonna			Yhteensä	
	Työsuhde 31.12.	Ei työsuhdetta 31.12.			Eläk- keellä 31.12.	Ei eläk- keellä 31.12.		Kuollut tilasto- vuonna
		Eläk- keellä 31.12.	Ei eläk- keellä 31.12.	Kuollut tilasto- vuonna				
Kaikki								
18	6 464	-	6 941	-	-	-	13 405	
19	14 020	-	15 335	11	-	1	29 367	
20	18 019	-	13 033	10	3	200	31 269	
21	23 090	1	14 487	9	9	147	37 744	
22	25 547	5	14 221	7	6	182	39 969	
23	27 396	6	12 793	10	20	228	40 458	
24	27 910	5	10 632	9	53	2 382	40 994	
25	29 806	7	8 447	14	59	5 006	43 343	
26	30 905	14	7 004	8	64	6 875	44 873	
27	32 058	16	5 808	11	106	8 186	46 194	
28	33 066	18	5 247	13	127	9 517	47 997	
29	33 767	25	4 809	16	148	10 217	48 995	
30	33 423	28	4 289	19	172	10 577	48 520	
31	31 791	30	3 847	10	171	10 603	46 467	
32	28 543	41	3 262	13	210	9 896	41 977	
33	29 379	41	3 248	14	268	10 563	43 531	
34	30 300	32	3 274	10	319	11 081	45 035	
35	31 270	53	3 217	16	366	11 274	46 215	
36	31 312	54	3 199	20	395	11 622	46 625	
37	33 360	50	3 283	14	527	12 649	49 915	
38	33 900	80	3 131	21	603	13 417	51 187	
39	33 927	97	2 997	19	733	14 020	51 827	
40	33 601	115	2 760	19	814	14 381	51 729	
41	34 031	110	2 838	31	887	14 494	52 443	
42	33 805	110	2 726	22	1 033	14 932	52 671	
43	32 915	131	2 580	26	1 238	14 622	51 573	
44	32 503	132	2 493	35	1 195	14 777	51 209	
45	31 875	127	2 367	32	1 392	14 679	50 568	
46	31 257	149	2 267	36	1 552	14 570	49 911	
47	29 692	195	2 172	29	1 750	14 082	48 001	
48	30 501	225	2 361	40	2 000	14 984	50 207	
49	31 022	268	2 209	46	2 410	15 445	51 524	
50	30 131	274	2 180	51	2 600	15 517	50 866	
51	30 078	342	2 053	50	2 988	15 328	50 979	
52	29 074	389	1 983	48	3 459	15 575	50 670	
53	30 015	476	1 936	75	4 107	16 316	53 098	
54	28 033	532	1 813	59	4 613	16 154	51 398	
55	28 297	654	1 964	61	5 542	17 104	53 803	
56	26 110	766	2 643	68	6 550	19 024	55 405	
57	24 786	876	2 256	67	7 500	20 649	56 396	
58	22 211	888	2 499	75	8 343	21 492	55 815	
59	20 111	820	2 025	77	9 247	21 578	54 187	
60	15 675	1 242	1 977	51	13 824	15 112	48 188	
61	10 201	1 051	862	41	15 789	10 405	38 641	
62	7 503	1 180	271	42	18 678	8 452	36 430	
63	3 490	2 438	58	25	17 858	5 024	29 166	
64	3 960	2 957	243	18	29 043	5 203	41 308	
65	1 013	2 324	35	14	23 084	2 596	29 360	
66	617	359	39	3	30 390	1 880	33 559	
67	379	228	36	3	29 001	1 606	31 567	
68	66	158	13	-	26 675	1 275	28 531	
Kaikki	1 252 205	20 119	201 527	1 418	277 921	535 899	6 021	2 295 110
Keski-ikä	39,7	58,6	31,1	48,9	61,3	46,1	57,4	43,3

1 Yksityisen sektorin piiriin vuonna 2005 kuuluneet iän ja sukupuolen mukaan

1 a Viimeinen työeläkelaki TEL

Ikä tilasto- vuoden lopussa	Työsuhde tilastovuonna			Ei työsuhdetta tilastovuonna			Yhteensä	
	Työsuhde 31.12.	Ei työsuhdetta 31.12.		Eläk- keellä 31.12.	Ei eläk- keellä 31.12.	Kuollut tilasto- vuonna		
		Eläk- keellä 31.12.	Ei eläk- keellä 31.12.					
Miehet								
18	2 872	-	3 879	-	-	-	6 751	
19	5 632	-	8 581	8	-	1	14 222	
20	8 224	-	5 550	8	2	170	13 956	
21	12 260	-	6 965	9	5	63	19 303	
22	13 833	3	7 213	5	1	79	21 134	
23	14 822	4	6 747	9	12	109	21 707	
24	15 455	3	5 568	4	26	1 011	22 070	
25	17 092	5	4 274	12	39	1 943	23 369	
26	17 956	6	3 416	5	41	2 587	24 012	
27	19 179	8	2 701	9	66	2 975	24 945	
28	19 862	15	2 418	11	82	3 329	25 724	
29	20 489	12	2 078	14	103	3 569	26 275	
30	20 423	18	1 820	15	94	3 702	26 083	
31	19 281	18	1 622	8	92	3 579	24 610	
32	17 560	26	1 335	11	131	3 343	22 411	
33	17 989	19	1 299	13	153	3 634	23 120	
34	18 204	16	1 378	9	176	3 655	23 450	
35	18 679	28	1 320	11	200	3 728	23 978	
36	18 810	37	1 362	13	224	3 838	24 299	
37	19 603	28	1 369	10	274	4 376	25 679	
38	19 831	49	1 348	17	329	4 614	26 209	
39	19 587	48	1 318	18	415	4 867	26 279	
40	19 392	70	1 190	17	427	4 949	26 073	
41	19 623	64	1 302	26	461	5 096	26 603	
42	19 547	67	1 219	15	533	5 137	26 542	
43	19 196	66	1 202	23	655	4 949	26 128	
44	18 817	76	1 181	28	629	5 041	25 823	
45	18 561	66	1 097	28	726	4 947	25 495	
46	18 215	80	1 103	27	824	4 813	25 107	
47	17 135	106	999	22	888	4 748	23 954	
48	17 633	129	1 084	30	1 034	5 136	25 103	
49	17 960	153	1 077	33	1 249	5 177	25 717	
50	17 263	149	1 000	35	1 282	5 260	25 061	
51	16 853	195	972	33	1 457	4 990	24 586	
52	16 387	217	957	37	1 731	5 248	24 664	
53	16 718	245	957	61	1 967	5 364	25 422	
54	15 580	289	874	48	2 249	5 361	24 518	
55	15 805	344	960	47	2 576	5 516	25 355	
56	14 548	403	1 379	54	3 102	6 529	26 163	
57	13 904	484	1 151	49	3 432	7 283	26 456	
58	12 480	467	1 350	51	3 909	7 934	26 382	
59	11 363	476	1 095	56	4 283	8 102	25 584	
60	8 942	608	1 081	37	6 296	5 662	22 827	
61	5 904	626	458	34	7 030	3 893	18 139	
62	4 439	678	129	27	8 244	3 228	16 936	
63	2 011	1 432	21	19	7 908	1 864	13 415	
64	2 382	1 750	177	14	12 697	1 806	18 713	
65	613	1 340	16	9	9 829	978	12 970	
66	391	231	24	2	13 121	658	14 595	
67	230	147	22	2	12 584	563	13 731	
68	45	97	6	-	11 437	454	12 247	
Kaikki	719 580	11 398	97 198	1 083	125 025	185 858	3 753	1 143 895
Keski-ikä	39,8	58,8	30,9	48,5	60,9	46,2	57,3	42,6

1 Yksityisen sektorin piiriin vuonna 2005 kuuluneet iän ja sukupuolen mukaan

1 a Viimeinen työeläkelaki TEL

Ikä tilasto- vuoden lopussa	Työsuhde tilastovuonna				Ei työsuhdetta tilastovuonna			Yhteensä
	Työsuhde 31.12.	Ei työsuhdetta 31.12.			Eläk- keellä 31.12.	Ei eläk- keellä 31.12.	Kuollut tilasto- vuonna	
		Eläk- keellä 31.12.	Ei eläk- keellä 31.12.	Kuollut tilasto- vuonna				
Naiset								
18	3 592	-	3 062	-	-	-	-	6 654
19	8 388	-	6 754	3	-	-	-	15 145
20	9 795	-	7 483	2	1	30	2	17 313
21	10 830	1	7 522	-	4	84	-	18 441
22	11 714	2	7 008	2	5	103	1	18 835
23	12 574	2	6 046	1	8	119	1	18 751
24	12 455	2	5 064	5	27	1 371	-	18 924
25	12 714	2	4 173	2	20	3 063	-	19 974
26	12 949	8	3 588	3	23	4 288	2	20 861
27	12 879	8	3 107	2	40	5 211	2	21 249
28	13 204	3	2 829	2	45	6 188	2	22 273
29	13 278	13	2 731	2	45	6 648	3	22 720
30	13 000	10	2 469	4	78	6 875	1	22 437
31	12 510	12	2 225	2	79	7 024	5	21 857
32	10 983	15	1 927	2	79	6 553	7	19 566
33	11 390	22	1 949	1	115	6 929	5	20 411
34	12 096	16	1 896	1	143	7 426	7	21 585
35	12 591	25	1 897	5	166	7 546	7	22 237
36	12 502	17	1 837	7	171	7 784	8	22 326
37	13 757	22	1 914	4	253	8 273	13	24 236
38	14 069	31	1 783	4	274	8 803	14	24 978
39	14 340	49	1 679	1	318	9 153	8	25 548
40	14 209	45	1 570	2	387	9 432	11	25 656
41	14 408	46	1 536	5	426	9 398	21	25 840
42	14 258	43	1 507	7	500	9 795	19	26 129
43	13 719	65	1 378	3	583	9 673	24	25 445
44	13 686	56	1 312	7	566	9 736	23	25 386
45	13 314	61	1 270	4	666	9 732	26	25 073
46	13 042	69	1 164	9	728	9 757	35	24 804
47	12 557	89	1 173	7	862	9 334	25	24 047
48	12 868	96	1 277	10	966	9 848	39	25 104
49	13 062	115	1 132	13	1 161	10 268	56	25 807
50	12 868	125	1 180	16	1 318	10 257	41	25 805
51	13 225	147	1 081	17	1 531	10 338	54	26 393
52	12 687	172	1 026	11	1 728	10 327	55	26 006
53	13 297	231	979	14	2 140	10 952	63	27 676
54	12 453	243	939	11	2 364	10 793	77	26 880
55	12 492	310	1 004	14	2 966	11 588	74	28 448
56	11 562	363	1 264	14	3 448	12 495	96	29 242
57	10 882	392	1 105	18	4 068	13 366	109	29 940
58	9 731	421	1 149	24	4 434	13 558	116	29 433
59	8 748	344	930	21	4 964	13 476	120	28 603
60	6 733	634	896	14	7 528	9 450	106	25 361
61	4 297	425	404	7	8 759	6 512	98	20 502
62	3 064	502	142	15	10 434	5 224	113	19 494
63	1 479	1 006	37	6	9 950	3 160	113	15 751
64	1 578	1 207	66	4	16 346	3 397	129	22 595
65	400	984	19	5	13 255	1 618	109	16 390
66	226	128	15	1	17 269	1 222	133	18 964
67	149	81	14	1	16 417	1 043	159	17 836
68	21	61	7	-	15 238	821	136	16 284
Kaikki	532 625	8 721	104 329	335	152 896	350 041	2 268	1 151 215
Keski-ikä	39,7	58,5	31,3	50,1	61,6	46,1	57,6	44,0

1 Yksityisen sektorin piiriin vuonna 2005 kuuluneet iän ja sukupuolen mukaan

1 b Viimeinen työeläkelaki MEL

Ikä tilasto- vuoden lopussa	Työsuhde tilastovuonna			Ei työsuhdetta tilastovuonna			Yhteensä	
	Työsuhde 31.12.	Ei työsuhdetta 31.12.		Eläk- keellä 31.12.	Ei eläk- keellä 31.12.	Kuollut tilasto- vuonna		
		Eläk- keellä 31.12.	Ei eläk- keellä 31.12.					
Kaikki								
18	9	-	21	-	-	-	30	
19	20	-	46	-	-	-	66	
20	33	-	63	-	-	-	96	
21	71	-	76	-	-	-	147	
22	73	-	96	-	-	-	169	
23	109	-	136	-	1	-	246	
24	102	-	138	-	13	-	253	
25	127	-	118	-	22	-	267	
26	149	-	123	-	2	36	311	
27	142	-	93	-	1	45	281	
28	158	-	75	-	2	78	313	
29	151	-	62	-	-	69	282	
30	159	-	65	-	2	65	291	
31	108	-	41	-	-	63	212	
32	117	-	38	-	3	79	237	
33	126	1	33	-	-	88	248	
34	114	1	40	-	1	89	245	
35	111	-	37	-	2	81	231	
36	115	1	37	-	4	108	265	
37	116	-	32	-	2	117	267	
38	135	2	37	-	4	126	304	
39	105	3	42	-	7	125	282	
40	136	1	37	-	10	105	289	
41	120	2	27	-	13	128	290	
42	122	-	39	-	6	118	285	
43	119	1	34	1	11	118	284	
44	131	1	20	1	8	102	263	
45	99	2	28	-	10	104	245	
46	107	4	30	2	9	107	259	
47	107	1	25	-	19	94	247	
48	112	2	21	1	19	92	247	
49	108	3	23	-	23	101	260	
50	98	-	25	-	43	111	280	
51	114	2	19	-	35	106	277	
52	103	3	21	-	34	131	295	
53	109	5	16	-	44	87	261	
54	100	4	17	-	55	118	296	
55	102	8	9	-	78	117	318	
56	98	10	19	1	90	130	350	
57	85	20	8	-	128	147	392	
58	84	8	13	-	131	147	385	
59	89	8	20	-	171	147	440	
60	69	23	5	-	195	92	389	
61	30	10	7	-	207	75	337	
62	18	15	7	-	202	43	292	
63	14	10	2	-	209	31	266	
64	12	10	3	-	195	34	250	
65	3	11	1	-	191	14	224	
66	3	3	-	-	197	11	217	
67	5	1	-	-	215	5	231	
68	1	-	-	-	186	6	197	
Kaikki	4 648	176	1 915	6	2 764	3 826	74	13 409
Keski-ikä	39,7	57,1	32,1	47,1	60,4	45,7	58,9	44,9

1 Yksityisen sektorin piiriin vuonna 2005 kuuluneet iän ja sukupuolen mukaan

1 b Viimeinen työeläkelaki MEL

Ikä tilasto- vuoden lopussa	Työsuhde tilastovuonna			Ei työsuhdetta tilastovuonna			Yhteensä	
	Työsuhde 31.12.	Ei työsuhdetta 31.12.		Eläk- keellä 31.12.	Ei eläk- keellä 31.12.	Kuollut tilasto- vuonna		
		Eläk- keellä 31.12.	Ei eläk- keellä 31.12.					
Miehet								
18	6	-	14	-	-	-	20	
19	11	-	26	-	-	-	37	
20	20	-	32	-	-	-	52	
21	41	-	37	-	-	-	78	
22	52	-	46	-	-	-	98	
23	71	-	80	-	-	1	152	
24	65	-	89	-	-	5	159	
25	87	-	68	-	-	11	166	
26	106	-	74	-	1	18	200	
27	105	-	54	-	-	24	183	
28	119	-	47	-	-	30	196	
29	99	-	34	-	-	36	169	
30	115	-	43	-	1	30	189	
31	87	-	31	-	-	38	156	
32	93	-	28	-	1	45	167	
33	92	1	26	-	-	45	164	
34	79	1	21	-	-	46	147	
35	81	-	25	-	-	35	141	
36	84	1	26	-	1	50	162	
37	89	-	18	-	1	66	174	
38	93	1	21	-	2	55	172	
39	65	1	30	-	5	62	163	
40	84	1	28	-	6	56	175	
41	85	1	13	-	5	67	171	
42	80	-	22	-	4	66	172	
43	92	1	21	1	5	58	178	
44	93	1	12	1	4	58	169	
45	68	1	17	-	6	61	154	
46	80	3	21	2	6	61	173	
47	85	1	15	-	11	49	162	
48	80	2	14	1	14	61	172	
49	80	3	17	-	14	66	182	
50	67	-	17	-	29	62	177	
51	75	1	10	-	19	59	165	
52	79	2	14	-	23	83	203	
53	73	2	13	-	26	50	164	
54	68	2	10	-	35	62	179	
55	71	3	6	-	53	65	200	
56	64	6	13	1	54	73	212	
57	64	15	5	-	89	94	271	
58	56	7	12	-	95	87	257	
59	61	6	13	-	125	102	312	
60	36	19	5	-	125	57	246	
61	17	10	2	-	142	56	234	
62	6	14	6	-	143	28	202	
63	9	6	1	-	146	17	180	
64	5	8	3	-	119	28	159	
65	2	5	1	-	124	12	148	
66	-	2	-	-	124	9	137	
67	1	1	-	-	128	4	139	
68	1	-	-	-	101	5	110	
Kaikki	3 242	128	1 173	6	1 787	2 153	59	8 548
Keski-ikä	39,5	57,3	32,8	47,1	60,5	46,7	59,2	45,2

1 Yksityisen sektorin piiriin vuonna 2005 kuuluneet iän ja sukupuolen mukaan

1 b Viimeinen työeläkelaki MEL

Ikä tilasto- vuoden lopussa	Työsuhde tilastovuonna			Ei työsuhdetta tilastovuonna			Yhteensä	
	Työsuhde 31.12.	Ei työsuhdetta 31.12.		Eläk- keellä 31.12.	Ei eläk- keellä 31.12.	Kuollut tilasto- vuonna		
		Eläk- keellä 31.12.	Ei eläk- keellä 31.12.					
Naiset								
18	3	-	7	-	-	-	10	
19	9	-	20	-	-	-	29	
20	13	-	31	-	-	-	44	
21	30	-	39	-	-	-	69	
22	21	-	50	-	-	-	71	
23	38	-	56	-	-	-	94	
24	37	-	49	-	-	8	94	
25	40	-	50	-	-	11	101	
26	43	-	49	-	1	18	111	
27	37	-	39	-	1	21	98	
28	39	-	28	-	2	48	117	
29	52	-	28	-	-	33	113	
30	44	-	22	-	1	35	102	
31	21	-	10	-	-	25	56	
32	24	-	10	-	2	34	70	
33	34	-	7	-	-	43	84	
34	35	-	19	-	1	43	98	
35	30	-	12	-	2	46	90	
36	31	-	11	-	3	58	103	
37	27	-	14	-	1	51	93	
38	42	1	16	-	2	71	132	
39	40	2	12	-	2	63	119	
40	52	-	9	-	4	49	114	
41	35	1	14	-	8	61	119	
42	42	-	17	-	2	52	113	
43	27	-	13	-	6	60	106	
44	38	-	8	-	4	44	94	
45	31	1	11	-	4	43	91	
46	27	1	9	-	3	46	86	
47	22	-	10	-	8	45	85	
48	32	-	7	-	5	31	75	
49	28	-	6	-	9	35	78	
50	31	-	8	-	14	49	103	
51	39	1	9	-	16	47	112	
52	24	1	7	-	11	48	92	
53	36	3	3	-	18	37	97	
54	32	2	7	-	20	56	117	
55	31	5	3	-	25	52	118	
56	34	4	6	-	36	57	138	
57	21	5	3	-	39	53	121	
58	28	1	1	-	36	60	128	
59	28	2	7	-	46	45	128	
60	33	4	-	-	70	35	143	
61	13	-	5	-	65	19	103	
62	12	1	1	-	59	15	90	
63	5	4	1	-	63	14	86	
64	7	2	-	-	76	6	91	
65	1	6	-	-	67	2	76	
66	3	1	-	-	73	2	80	
67	4	-	-	-	87	1	92	
68	-	-	-	-	85	1	87	
Kaikki	1 406	48	742	-	977	1 673	4 861	
Keski-ikä	40,1	56,5	31,0	-	60,3	44,3	58,0	44,4

1 Yksityisen sektorin piiriin vuonna 2005 kuuluneet iän ja sukupuolen mukaan

1 c Viimeinen työeläkelaki YEL

Ikä tilasto- vuoden lopussa	Työsuhde tilastovuonna			Ei työsuhdetta tilastovuonna			Yhteensä	
	Työsuhde 31.12.	Ei työsuhdetta 31.12.			Eläk- keellä 31.12.	Ei eläk- keellä 31.12.		Kuollut tilasto- vuonna
		Eläk- keellä 31.12.	Ei eläk- keellä 31.12.	Kuollut tilasto- vuonna				
Kaikki								
18	18	-	1	-	-	-	19	
19	109	-	3	-	-	-	112	
20	208	-	28	-	-	-	236	
21	369	-	41	-	-	1	411	
22	506	-	52	1	-	3	562	
23	656	-	88	-	-	5	749	
24	796	-	76	-	2	13	887	
25	990	-	109	1	1	38	1 139	
26	1 187	1	144	-	6	63	1 401	
27	1 461	-	137	2	1	95	1 696	
28	1 668	-	159	3	6	133	1 969	
29	1 910	1	157	1	7	190	2 266	
30	2 148	1	161	-	4	239	2 553	
31	2 242	2	194	1	11	212	2 663	
32	2 268	6	170	2	12	268	2 726	
33	2 643	-	170	1	11	317	3 144	
34	2 935	1	211	1	13	372	3 534	
35	3 325	1	205	4	18	432	3 986	
36	3 436	1	219	4	29	493	4 183	
37	4 009	3	248	-	22	564	4 848	
38	4 513	6	181	2	41	619	5 365	
39	4 645	3	235	2	46	611	5 544	
40	4 781	8	174	3	70	707	5 749	
41	5 025	2	218	2	56	711	6 018	
42	5 237	9	230	6	74	707	6 266	
43	5 326	9	209	2	105	784	6 439	
44	5 246	15	192	4	122	774	6 358	
45	5 369	15	164	8	144	817	6 524	
46	5 331	11	178	6	157	870	6 560	
47	5 347	14	180	10	155	841	6 556	
48	5 453	15	180	9	231	887	6 782	
49	5 756	12	212	8	237	891	7 128	
50	5 742	39	162	11	322	983	7 271	
51	5 837	28	184	12	345	942	7 373	
52	5 709	35	176	19	392	974	7 322	
53	5 874	37	197	16	515	1 064	7 725	
54	5 848	41	197	14	581	1 086	7 780	
55	5 810	48	198	14	686	1 105	7 885	
56	5 822	75	222	16	850	1 259	8 276	
57	5 863	92	230	20	1 069	1 238	8 539	
58	5 342	91	333	11	1 189	1 387	8 395	
59	4 938	94	212	14	1 317	1 388	8 003	
60	3 934	127	187	16	1 459	1 111	6 868	
61	2 856	120	101	11	1 582	768	5 476	
62	2 419	211	38	8	1 774	623	5 109	
63	1 097	688	45	12	1 760	322	3 952	
64	1 400	825	23	8	2 942	326	5 568	
65	245	910	41	11	2 368	95	3 701	
66	43	36	1	-	3 921	76	4 130	
67	17	28	1	-	3 736	72	3 911	
68	-	22	1	-	3 388	48	3 507	
Kaikki	163 709	3 683	7 473	296	31 777	27 524	702	235 164
Keski-ikä	46,2	61,6	43,3	52,6	61,7	49,3	58,9	48,9

1 Yksityisen sektorin piiriin vuonna 2005 kuuluneet iän ja sukupuolen mukaan

1 c Viimeinen työeläkelaki YEL

Ikä tilasto- vuoden lopussa	Työsuhde tilastovuonna			Ei työsuhdetta tilastovuonna			Yhteensä	
	Työsuhde 31.12.	Ei työsuhdetta 31.12.			Eläk- keellä 31.12.	Ei eläk- keellä 31.12.		Kuollut tilasto- vuonna
		Eläk- keellä 31.12.	Ei eläk- keellä 31.12.	Kuollut tilasto- vuonna				
Miehet								
18	16	-	1	-	-	-	-	17
19	29	-	2	-	-	-	-	31
20	86	-	8	-	-	-	-	94
21	192	-	13	-	-	1	-	206
22	295	-	18	1	-	1	-	315
23	394	-	32	-	-	2	-	428
24	508	-	23	-	1	9	-	541
25	651	-	49	1	1	11	-	713
26	808	-	56	-	4	25	-	893
27	946	-	57	2	1	38	-	1 044
28	1 103	-	58	3	4	43	-	1 211
29	1 304	-	57	1	6	60	-	1 428
30	1 472	1	67	-	2	82	-	1 624
31	1 511	2	82	1	7	68	1	1 672
32	1 559	4	67	2	6	86	-	1 724
33	1 801	-	75	1	9	108	2	1 996
34	1 924	1	93	-	9	114	1	2 142
35	2 197	-	107	4	11	164	-	2 483
36	2 278	1	96	4	13	177	1	2 570
37	2 720	-	129	-	13	226	1	3 089
38	3 062	5	89	2	32	243	3	3 436
39	3 089	2	128	2	32	246	1	3 500
40	3 216	7	89	3	44	306	5	3 670
41	3 359	2	112	2	41	283	3	3 802
42	3 401	5	118	5	46	306	3	3 884
43	3 559	5	102	2	66	342	2	4 078
44	3 498	10	92	3	70	340	2	4 015
45	3 503	10	85	8	98	345	7	4 056
46	3 475	8	94	4	101	422	6	4 110
47	3 463	11	99	7	93	386	5	4 064
48	3 611	13	92	7	149	410	2	4 284
49	3 767	10	103	7	150	425	11	4 473
50	3 787	23	92	8	218	429	6	4 563
51	3 790	22	98	11	217	448	17	4 603
52	3 765	24	103	13	262	454	10	4 631
53	3 888	29	104	12	319	490	19	4 861
54	3 802	31	102	13	372	490	8	4 818
55	3 875	36	98	11	431	550	20	5 021
56	3 915	61	105	13	538	577	28	5 237
57	3 878	64	110	18	668	567	20	5 325
58	3 537	60	213	9	762	638	33	5 252
59	3 304	79	114	13	824	641	26	5 001
60	2 632	90	104	13	887	524	22	4 272
61	1 967	91	58	11	945	360	31	3 463
62	1 620	144	17	7	1 057	300	31	3 176
63	734	501	23	10	1 035	145	24	2 472
64	954	587	8	8	1 730	157	38	3 482
65	166	639	28	10	1 409	46	24	2 322
66	29	27	-	-	2 384	43	42	2 525
67	11	25	1	-	2 323	47	42	2 447
68	-	17	1	-	2 137	25	39	2 219
Kaikki	108 451	2 647	3 670	252	19 527	12 200	536	147 283
Keski-ikä	46,3	61,6	44,5	52,6	61,6	50,0	59,1	48,9

1 Yksityisen sektorin piiriin vuonna 2005 kuuluneet iän ja sukupuolen mukaan

1 c Viimeinen työeläkelaki YEL

Ikä tilasto- vuoden lopussa	Työsuhde tilastovuonna			Ei työsuhdetta tilastovuonna			Yhteensä	
	Työsuhde 31.12.	Ei työsuhdetta 31.12.		Eläk- keellä 31.12.	Ei eläk- keellä 31.12.	Kuollut tilasto- vuonna		
		Eläk- keellä 31.12.	Ei eläk- keellä 31.12.					Eläk- keellä 31.12.
Naiset								
18	2	-	-	-	-	-	2	
19	80	-	1	-	-	-	81	
20	122	-	20	-	-	-	142	
21	177	-	28	-	-	-	205	
22	211	-	34	-	-	2	247	
23	262	-	56	-	-	3	321	
24	288	-	53	-	1	4	346	
25	339	-	60	-	-	27	426	
26	379	1	88	-	2	38	508	
27	515	-	80	-	-	57	652	
28	565	-	101	-	2	90	758	
29	606	1	100	-	1	130	838	
30	676	-	94	-	2	157	929	
31	731	-	112	-	4	144	991	
32	709	2	103	-	6	182	1 002	
33	842	-	95	-	2	209	1 148	
34	1 011	-	118	1	4	258	1 392	
35	1 128	1	98	-	7	268	1 503	
36	1 158	-	123	-	16	316	1 613	
37	1 289	3	119	-	9	338	1 759	
38	1 451	1	92	-	9	376	1 929	
39	1 556	1	107	-	14	365	2 044	
40	1 565	1	85	-	26	401	2 079	
41	1 666	-	106	-	15	428	2 216	
42	1 836	4	112	1	28	401	2 382	
43	1 767	4	107	-	39	442	2 361	
44	1 748	5	100	1	52	434	2 343	
45	1 866	5	79	-	46	472	2 468	
46	1 856	3	84	2	56	448	2 450	
47	1 884	3	81	3	62	455	2 492	
48	1 842	2	88	2	82	477	2 498	
49	1 989	2	109	1	87	466	2 655	
50	1 955	16	70	3	104	554	2 708	
51	2 047	6	86	1	128	494	2 770	
52	1 944	11	73	6	130	520	2 691	
53	1 986	8	93	4	196	574	2 864	
54	2 046	10	95	1	209	596	2 962	
55	1 935	12	100	3	255	555	2 864	
56	1 907	14	117	3	312	682	3 039	
57	1 985	28	120	2	401	671	3 214	
58	1 805	31	120	2	427	749	3 143	
59	1 634	15	98	1	493	747	3 002	
60	1 302	37	83	3	572	587	2 596	
61	889	29	43	-	637	408	2 013	
62	799	67	21	1	717	323	1 933	
63	363	187	22	2	725	177	1 480	
64	446	238	15	-	1 212	169	2 086	
65	79	271	13	1	959	49	1 379	
66	14	9	1	-	1 537	33	1 605	
67	6	3	-	-	1 413	25	1 464	
68	-	5	-	-	1 251	23	1 288	
Kaikki	55 258	1 036	3 803	44	12 250	15 324	166	87 881
Keski-ikä	46,2	61,6	42,1	53,0	61,8	48,7	58,1	48,8

1 Yksityisen sektorin piiriin vuonna 2005 kuuluneet iän ja sukupuolen mukaan

1 d Viimeinen työeläkelaki MYEL

Ikä tilasto- vuoden lopussa	Työsuhde tilastovuonna			Ei työsuhdetta tilastovuonna			Yhteensä	
	Työsuhde 31.12.	Ei työsuhdetta 31.12.		Eläk- keellä 31.12.	Ei eläk- keellä 31.12.	Kuollut tilasto- vuonna		
		Eläk- keellä 31.12.	Ei eläk- keellä 31.12.					
Kaikki								
18	38	-	-	-	-	-	38	
19	59	-	3	-	-	-	62	
20	94	-	2	-	-	2	98	
21	149	-	6	-	-	-	155	
22	192	-	3	-	-	1	196	
23	227	-	3	-	1	2	233	
24	269	-	2	-	1	4	276	
25	333	1	-	-	-	3	337	
26	425	1	1	-	1	6	434	
27	480	1	4	-	-	6	491	
28	546	1	3	-	4	10	564	
29	637	2	6	1	2	12	660	
30	681	1	7	-	3	13	705	
31	769	1	7	2	2	29	810	
32	818	1	1	1	4	30	855	
33	897	-	6	1	7	25	936	
34	1 044	1	7	-	12	55	1 119	
35	1 173	3	8	-	13	56	1 254	
36	1 347	4	10	-	6	67	1 434	
37	1 554	4	19	2	26	99	1 704	
38	1 708	4	13	1	29	123	1 878	
39	1 849	4	20	1	24	152	2 052	
40	1 918	8	22	4	40	182	2 174	
41	2 188	10	15	-	49	193	2 458	
42	2 288	12	8	1	74	284	2 669	
43	2 258	10	23	-	72	253	2 618	
44	2 237	13	13	1	107	298	2 670	
45	2 288	17	28	4	99	320	2 757	
46	2 318	22	15	2	90	368	2 815	
47	2 310	16	25	4	132	343	2 834	
48	2 350	25	15	2	152	420	2 966	
49	2 405	17	14	7	175	434	3 061	
50	2 424	26	16	4	217	480	3 172	
51	2 462	33	16	7	266	442	3 229	
52	2 510	37	25	7	318	512	3 412	
53	2 556	38	40	3	397	503	3 544	
54	2 681	54	15	5	491	529	3 786	
55	2 735	70	42	11	666	590	4 132	
56	2 667	164	39	8	940	592	4 424	
57	2 627	185	52	6	1 194	589	4 668	
58	2 576	150	62	10	1 564	601	4 989	
59	2 387	144	48	5	1 838	606	5 060	
60	1 862	333	75	7	1 892	524	4 707	
61	1 163	145	10	9	2 135	367	3 854	
62	1 021	112	10	8	2 609	308	4 092	
63	604	232	22	10	2 332	186	3 409	
64	841	355	12	4	4 016	210	5 490	
65	145	606	43	4	3 102	77	4 014	
66	12	9	2	-	4 901	41	5 017	
67	2	-	-	-	5 161	38	5 253	
68	-	-	-	-	5 107	33	5 213	
Kaikki	69 124	2 872	838	142	40 271	11 018	513	124 778
Keski-ikä	47,1	59,7	51,0	54,1	62,6	52,0	61,7	52,9

1 Yksityisen sektorin piiriin vuonna 2005 kuuluneet iän ja sukupuolen mukaan

1 d Viimeinen työeläkelaki MYEL

Ikä tilasto- vuoden lopussa	Työsuhde tilastovuonna			Ei työsuhdetta tilastovuonna			Yhteensä	
	Työsuhde 31.12.	Ei työsuhdetta 31.12.			Eläk- keellä 31.12.	Ei eläk- keellä 31.12.		Kuollut tilasto- vuonna
		Eläk- keellä 31.12.	Ei eläk- keellä 31.12.	Kuollut tilasto- vuonna				
Miehet								
18	34	-	-	-	-	-	34	
19	48	-	2	-	-	-	50	
20	77	-	2	-	-	2	81	
21	127	-	5	-	-	-	132	
22	147	-	3	-	-	1	151	
23	163	-	2	-	1	1	167	
24	203	-	-	-	-	1	204	
25	233	1	-	-	-	2	236	
26	295	-	2	-	-	4	301	
27	317	1	1	-	-	1	320	
28	353	-	1	-	4	5	363	
29	424	2	1	1	2	7	435	
30	439	-	4	-	2	5	450	
31	473	1	1	1	1	8	485	
32	495	1	1	1	3	9	508	
33	571	-	4	-	5	8	588	
34	639	1	1	-	11	18	670	
35	724	2	-	-	10	16	753	
36	852	2	2	-	3	19	878	
37	935	3	3	-	15	28	984	
38	1 029	4	4	1	19	29	1 086	
39	1 148	2	6	1	18	35	1 212	
40	1 179	5	3	1	25	55	1 268	
41	1 334	6	6	-	35	56	1 440	
42	1 407	9	1	1	47	61	1 525	
43	1 396	9	2	-	41	62	1 512	
44	1 374	5	5	1	70	64	1 519	
45	1 412	12	5	2	63	74	1 569	
46	1 433	15	-	2	61	93	1 604	
47	1 426	9	4	3	88	82	1 615	
48	1 451	18	-	2	93	114	1 679	
49	1 452	9	5	7	98	121	1 699	
50	1 489	15	1	4	119	116	1 747	
51	1 540	27	5	6	176	117	1 861	
52	1 543	20	10	5	163	138	1 881	
53	1 628	22	6	3	209	131	2 003	
54	1 704	25	-	5	257	175	2 173	
55	1 713	29	5	10	339	186	2 294	
56	1 709	93	2	8	454	196	2 474	
57	1 705	114	14	5	541	195	2 586	
58	1 688	79	21	7	697	183	2 690	
59	1 500	75	22	5	833	192	2 651	
60	1 194	217	41	3	880	145	2 491	
61	744	86	6	6	991	110	1 947	
62	643	61	3	7	1 273	90	2 097	
63	393	145	14	6	1 067	42	1 683	
64	546	223	6	3	1 772	53	2 635	
65	111	360	29	4	1 339	31	1 894	
66	8	6	1	-	2 279	12	2 340	
67	2	-	-	-	2 455	13	2 497	
68	-	-	-	-	2 431	10	2 497	
Kaikki	43 450	1 714	234	111	18 990	3 116	67 959	
Keski-ikä	47,1	59,6	52,7	54,4	62,3	52,4	52,0	

1 Yksityisen sektorin piiriin vuonna 2005 kuuluneet iän ja sukupuolen mukaan

1 d Viimeinen työeläkelaki MYEL

Ikä tilasto- vuoden lopussa	Työsuhde tilastovuonna				Ei työsuhdetta tilastovuonna			Yhteensä
	Työsuhde 31.12.	Ei työsuhdetta 31.12.			Eläk- keellä 31.12.	Ei eläk- keellä 31.12.	Kuollut tilasto- vuonna	
		Eläk- keellä 31.12.	Ei eläk- keellä 31.12.	Kuollut tilasto- vuonna				
Naiset								
18	4	-	-	-	-	-	-	4
19	11	-	1	-	-	-	-	12
20	17	-	-	-	-	-	-	17
21	22	-	1	-	-	-	-	23
22	45	-	-	-	-	-	-	45
23	64	-	1	-	-	1	-	66
24	66	-	2	-	1	3	-	72
25	100	-	-	-	-	1	-	101
26	130	1	1	-	1	2	-	133
27	163	-	3	-	-	5	-	171
28	193	1	2	-	-	5	-	201
29	213	-	7	-	-	5	-	225
30	242	1	3	-	1	8	-	255
31	296	-	6	1	1	21	-	325
32	323	-	2	-	1	21	-	347
33	326	-	2	1	2	17	-	348
34	405	-	6	-	1	37	-	449
35	449	1	8	-	3	40	-	501
36	495	2	8	-	3	48	-	556
37	619	1	16	2	11	71	-	720
38	679	-	9	-	10	94	-	792
39	701	2	14	-	6	117	-	840
40	739	3	19	3	15	127	-	906
41	854	4	9	-	14	137	-	1 018
42	881	3	9	-	27	223	1	1 144
43	862	1	21	-	31	191	-	1 106
44	863	8	8	-	37	234	1	1 151
45	876	5	23	2	36	246	-	1 188
46	885	7	15	-	29	275	-	1 211
47	884	7	21	1	44	261	1	1 219
48	899	7	15	-	59	306	1	1 287
49	953	8	9	-	77	313	2	1 362
50	935	11	15	-	98	364	2	1 425
51	922	6	21	1	90	325	3	1 368
52	967	17	15	2	155	374	1	1 531
53	928	16	34	-	188	372	3	1 541
54	977	29	15	-	234	354	4	1 613
55	1 022	41	37	1	327	404	6	1 838
56	958	71	37	-	486	396	2	1 950
57	922	71	38	1	653	394	3	2 082
58	888	71	41	3	867	418	11	2 299
59	887	69	26	-	1 005	414	8	2 409
60	668	116	34	4	1 012	379	3	2 216
61	419	59	16	3	1 144	257	9	1 907
62	378	51	7	1	1 336	218	4	1 995
63	211	87	8	4	1 265	144	7	1 726
64	295	132	6	1	2 244	157	20	2 855
65	34	246	14	-	1 763	46	17	2 120
66	4	3	1	-	2 622	29	18	2 677
67	-	-	-	-	2 706	25	25	2 756
68	-	-	-	-	2 676	23	17	2 716
Kaikki	25 674	1 158	604	31	21 281	7 902	169	56 819
Keski-ikä	47,2	59,7	50,3	52,8	62,8	51,9	62,1	54,0

1 Yksityisen sektorin piiriin vuonna 2005 kuuluneet iän ja sukupuolen mukaan

1 e Viimeinen työeläkelaki LEL

Ikä tilasto- vuoden lopussa	Työsuhde tilastovuonna				Ei työsuhdetta tilastovuonna			Yhteensä
	Työsuhde 31.12.	Ei työsuhdetta 31.12.			Eläk- keellä 31.12.	Ei eläk- keellä 31.12.	Kuollut tilasto- vuonna	
		Eläk- keellä 31.12.	Ei eläk- keellä 31.12.	Kuollut tilasto- vuonna				
Kaikki								
18	762	-	2 307	3	-	-	-	3 072
19	1 885	-	3 582	4	-	-	-	5 471
20	1 700	-	2 710	2	-	36	-	4 448
21	2 306	-	2 773	2	-	20	-	5 101
22	2 185	1	2 628	4	1	39	-	4 858
23	2 094	1	1 964	2	6	58	1	4 126
24	1 841	2	1 513	3	4	477	1	3 841
25	1 835	5	1 125	2	5	850	-	3 822
26	1 770	1	963	1	14	1 071	3	3 823
27	1 804	-	887	5	23	1 309	2	4 030
28	1 834	6	729	3	27	1 361	1	3 961
29	1 739	4	777	-	32	1 554	2	4 108
30	1 747	2	661	2	30	1 492	2	3 936
31	1 625	2	623	1	62	1 498	5	3 816
32	1 538	4	569	1	52	1 432	7	3 603
33	1 669	4	585	2	66	1 514	4	3 844
34	1 677	4	627	1	72	1 534	4	3 919
35	1 860	4	634	2	88	1 756	10	4 354
36	1 917	5	648	3	116	1 885	9	4 583
37	2 046	4	709	2	151	2 215	8	5 135
38	2 232	6	746	3	200	2 476	17	5 680
39	2 255	12	791	6	212	2 603	8	5 887
40	2 271	14	813	8	224	2 626	15	5 971
41	2 417	15	787	2	310	2 671	16	6 218
42	2 365	14	813	3	324	2 953	16	6 488
43	2 145	11	850	4	384	2 892	22	6 308
44	2 204	15	773	4	426	2 954	19	6 395
45	2 245	19	781	7	452	3 087	31	6 622
46	2 151	11	805	9	570	3 193	21	6 760
47	2 164	19	777	7	600	3 136	45	6 748
48	2 162	20	850	7	708	3 478	34	7 259
49	2 188	33	839	4	804	3 710	57	7 635
50	2 174	29	815	11	991	3 654	54	7 728
51	2 114	40	854	6	1 031	3 668	71	7 784
52	2 049	33	862	7	1 189	3 613	69	7 822
53	2 080	42	897	11	1 374	3 952	79	8 435
54	2 010	73	836	11	1 556	3 734	88	8 308
55	1 974	69	865	8	1 812	3 999	107	8 834
56	1 848	108	910	9	1 992	4 015	115	8 997
57	1 626	108	796	5	2 159	4 295	110	9 099
58	1 450	125	644	3	2 230	4 205	114	8 771
59	1 263	139	498	7	2 325	4 251	130	8 613
60	913	179	321	5	3 103	3 183	126	7 830
61	607	163	145	5	3 123	2 131	98	6 272
62	466	183	59	2	3 539	1 888	107	6 244
63	254	194	1	4	3 260	1 326	94	5 133
64	319	313	44	-	5 478	1 773	130	7 969
65	154	217	6	2	4 712	808	140	6 039
66	133	165	4	2	5 783	1 021	140	7 240
67	99	132	1	-	5 590	972	189	6 983
68	6	87	3	2	5 379	883	156	6 516
Kaikki	84 172	2 637	45 104	209	62 589	109 251	2 477	306 439
Keski-ikä	39,6	59,4	34,0	45,9	60,0	47,9	57,8	46,2

1 Yksityisen sektorin piiriin vuonna 2005 kuuluneet iän ja sukupuolen mukaan

1 e Viimeinen työeläkelaki LEL

Ikä tilasto- vuoden lopussa	Työsuhde tilastovuonna			Ei työsuhdetta tilastovuonna			Yhteensä	
	Työsuhde 31.12.	Ei työsuhdetta 31.12.		Eläk- keellä 31.12.	Ei eläk- keellä 31.12.	Kuollut tilasto- vuonna		
		Eläk- keellä 31.12.	Ei eläk- keellä 31.12.					
Miehet								
18	631	-	1 650	3	-	-	2 284	
19	1 653	-	2 452	4	-	-	4 109	
20	1 499	-	1 772	2	-	35	3 308	
21	2 085	-	1 858	2	-	15	3 960	
22	1 995	1	1 843	4	1	31	3 875	
23	1 878	1	1 454	2	6	51	3 393	
24	1 642	2	1 078	3	3	300	3 029	
25	1 656	5	800	1	4	511	2 977	
26	1 626	1	726	1	11	603	2 971	
27	1 654	-	637	5	20	759	3 077	
28	1 674	6	542	3	22	794	3 042	
29	1 611	4	568	-	25	922	3 132	
30	1 618	2	487	2	24	897	3 031	
31	1 477	1	438	1	53	858	2 832	
32	1 422	4	445	1	42	841	2 761	
33	1 541	4	441	2	56	928	2 976	
34	1 542	4	480	1	60	931	3 022	
35	1 698	4	480	2	70	1 106	3 370	
36	1 780	5	510	3	105	1 216	3 628	
37	1 924	4	572	2	130	1 408	4 048	
38	2 094	6	603	3	171	1 621	4 514	
39	2 102	12	618	6	181	1 740	4 666	
40	2 132	14	671	8	197	1 765	4 801	
41	2 266	13	623	2	262	1 789	4 970	
42	2 223	12	633	3	281	2 005	5 169	
43	2 018	11	666	4	331	1 947	4 999	
44	2 058	15	622	4	362	1 903	4 981	
45	2 101	18	622	7	386	2 034	5 195	
46	2 021	11	640	9	491	2 145	5 335	
47	2 040	18	618	7	515	2 096	5 337	
48	2 025	17	712	7	617	2 356	5 764	
49	2 062	33	663	4	698	2 530	6 040	
50	2 050	29	657	10	831	2 501	6 129	
51	1 977	39	678	6	876	2 465	6 105	
52	1 922	33	684	7	1 001	2 467	6 175	
53	1 962	40	716	9	1 172	2 791	6 762	
54	1 875	65	697	10	1 320	2 621	6 670	
55	1 857	52	688	8	1 571	2 820	7 090	
56	1 721	92	750	9	1 712	2 814	7 200	
57	1 519	90	662	5	1 826	3 040	7 241	
58	1 344	101	551	3	1 895	3 061	7 055	
59	1 175	108	414	6	1 903	3 103	6 822	
60	839	138	284	4	2 533	2 333	6 246	
61	561	132	119	5	2 495	1 524	4 924	
62	414	154	41	2	2 833	1 359	4 894	
63	226	167	7	4	2 581	926	3 976	
64	263	270	33	-	4 254	1 262	6 131	
65	138	184	7	2	3 627	616	4 703	
66	110	138	3	2	4 360	658	5 384	
67	82	108	1	-	4 268	657	5 282	
68	6	65	3	2	3 997	560	4 770	
Kaikki	77 789	2 233	33 833	202	50 179	73 715	2 204	240 155
Keski-ikä	39,8	59,1	34,9	45,7	59,7	48,4	57,7	46,3

1 Yksityisen sektorin piiriin vuonna 2005 kuuluneet iän ja sukupuolen mukaan

1 e Viimeinen työeläkelaki LEL

Ikä tilasto- vuoden lopussa	Työsuhde tilastovuonna			Ei työsuhdetta tilastovuonna			Yhteensä	
	Työsuhde 31.12.	Ei työsuhdetta 31.12.		Eläk- keellä 31.12.	Ei eläk- keellä 31.12.	Kuollut tilasto- vuonna		
		Eläk- keellä 31.12.	Ei eläk- keellä 31.12.					Eläk- keellä 31.12.
Naiset								
18	131	-	657	-	-	-	788	
19	232	-	1 130	-	-	-	1 362	
20	201	-	938	-	-	1	1 140	
21	221	-	915	-	-	5	1 141	
22	190	-	785	-	-	8	983	
23	216	-	510	-	-	7	733	
24	199	-	435	-	1	177	812	
25	179	-	325	1	1	339	845	
26	144	-	237	-	3	468	852	
27	150	-	250	-	3	550	953	
28	160	-	187	-	5	567	919	
29	128	-	209	-	7	632	976	
30	129	-	174	-	6	595	905	
31	148	1	185	-	9	640	984	
32	116	-	124	-	10	591	842	
33	128	-	144	-	10	586	868	
34	135	-	147	-	12	603	897	
35	162	-	154	-	18	650	984	
36	137	-	138	-	11	669	955	
37	122	-	137	-	21	807	1 087	
38	138	-	143	-	29	855	1 166	
39	153	-	173	-	31	863	1 221	
40	139	-	142	-	27	861	1 170	
41	151	2	164	-	48	882	1 248	
42	142	2	180	-	43	948	1 319	
43	127	-	184	-	53	945	1 309	
44	146	-	151	-	64	1 051	1 414	
45	144	1	159	-	66	1 053	1 427	
46	130	-	165	-	79	1 048	1 425	
47	124	1	159	-	85	1 040	1 411	
48	137	3	138	-	91	1 122	1 495	
49	126	-	176	-	106	1 180	1 595	
50	124	-	158	1	160	1 153	1 599	
51	137	1	176	-	155	1 203	1 679	
52	127	-	178	-	188	1 146	1 647	
53	118	2	181	2	202	1 161	1 673	
54	135	8	139	1	236	1 113	1 638	
55	117	17	177	-	241	1 179	1 744	
56	127	16	160	-	280	1 201	1 797	
57	107	18	134	-	333	1 255	1 858	
58	106	24	93	-	335	1 144	1 716	
59	88	31	84	1	422	1 148	1 791	
60	74	41	37	1	570	850	1 584	
61	46	31	26	-	628	607	1 348	
62	52	29	18	-	706	529	1 350	
63	28	27	8	-	679	400	1 157	
64	56	43	11	-	1 224	511	1 838	
65	16	33	1	-	1 085	192	1 336	
66	23	27	1	-	1 423	363	1 856	
67	17	24	-	-	1 322	315	1 701	
68	-	22	-	-	1 382	323	1 746	
Kaikki	6 383	404	11 271	7	12 410	35 536	273	66 284
Keski-ikä	37,8	61,2	31,2	50,5	61,4	46,8	58,8	46,1

1 Yksityisen sektorin piiriin vuonna 2005 kuuluneet iän ja sukupuolen mukaan

1 f Viimeinen työeläkelaki TaEL

Ikä tilasto- vuoden lopussa	Työsuhde tilastovuonna				Ei työsuhdetta tilastovuonna			Yhteensä
	Työsuhde 31.12.	Ei työsuhdetta 31.12.			Eläk- keellä 31.12.	Ei eläk- keellä 31.12.	Kuollut tilasto- vuonna	
		Eläk- keellä 31.12.	Ei eläk- keellä 31.12.	Kuollut tilasto- vuonna				
Kaikki								
18	1 136	-	1 142	-	-	-	-	2 278
19	2 109	-	1 947	-	-	-	-	4 056
20	1 675	-	1 646	1	-	6	-	3 328
21	1 677	-	1 552	1	-	4	-	3 234
22	1 668	-	1 491	2	2	6	-	3 169
23	1 587	-	1 377	1	3	14	-	2 982
24	1 531	-	1 253	-	2	518	-	3 304
25	1 346	-	1 105	1	3	1 055	-	3 510
26	1 235	2	1 002	1	9	1 471	1	3 721
27	1 108	1	837	1	12	1 881	1	3 841
28	1 024	-	750	-	15	2 249	-	4 038
29	933	2	684	1	11	2 589	2	4 222
30	822	1	605	-	25	2 447	1	3 901
31	758	1	535	1	19	2 292	-	3 606
32	631	-	453	-	21	2 025	2	3 132
33	587	-	430	-	33	1 920	2	2 972
34	597	-	424	-	18	1 776	5	2 820
35	574	1	423	-	16	1 783	3	2 800
36	538	2	387	-	20	1 746	1	2 694
37	555	4	446	-	39	1 749	4	2 797
38	551	2	413	-	23	1 759	1	2 749
39	577	2	411	-	40	1 819	2	2 851
40	572	1	380	1	30	1 789	3	2 776
41	594	3	431	-	39	1 788	3	2 858
42	583	3	382	2	28	1 904	1	2 903
43	588	-	411	2	46	1 853	4	2 904
44	566	4	413	1	47	1 814	4	2 849
45	551	3	340	-	40	1 743	2	2 679
46	557	1	365	-	53	1 726	8	2 710
47	509	2	368	-	53	1 573	5	2 510
48	523	1	365	1	55	1 639	3	2 587
49	542	5	375	1	65	1 612	5	2 605
50	493	3	321	3	68	1 562	7	2 457
51	524	2	349	2	74	1 565	11	2 527
52	484	8	334	2	77	1 488	15	2 408
53	513	4	298	1	77	1 445	7	2 345
54	485	7	296	1	89	1 447	9	2 334
55	451	7	314	1	101	1 372	4	2 250
56	436	10	298	2	124	1 451	11	2 332
57	456	11	266	1	129	1 418	8	2 289
58	429	17	264	1	139	1 350	10	2 210
59	434	14	241	4	142	1 332	16	2 183
60	303	42	172	1	310	950	6	1 784
61	258	54	94	4	356	654	6	1 426
62	218	67	60	2	343	511	5	1 206
63	155	76	32	-	278	390	4	935
64	227	118	29	1	394	399	5	1 173
65	213	103	17	-	393	189	6	921
66	205	103	7	1	399	159	7	881
67	171	95	14	1	295	147	4	727
68	-	114	14	-	288	119	5	540
Kaikki	35 259	896	26 563	46	4 843	64 498	209	132 314
Keski-ikä	34,4	62,7	31,9	47,8	58,4	41,9	52,5	38,7

1 Yksityisen sektorin piiriin vuonna 2005 kuuluneet iän ja sukupuolen mukaan

1 f Viimeinen työeläkelaki TaEL

Ikä tilasto- vuoden lopussa	Työsuhde tilastovuonna			Ei työsuhdetta tilastovuonna			Yhteensä	
	Työsuhde 31.12.	Ei työsuhdetta 31.12.			Eläk- keellä 31.12.	Ei eläk- keellä 31.12.		Kuollut tilasto- vuonna
		Eläk- keellä 31.12.	Ei eläk- keellä 31.12.	Kuollut tilasto- vuonna				
Miehet								
18	485	-	560	-	-	-	1 045	
19	900	-	933	-	-	-	1 833	
20	651	-	709	1	-	5	1 366	
21	669	-	664	1	-	3	1 337	
22	615	-	573	1	1	3	1 193	
23	608	-	579	1	-	6	1 194	
24	585	-	507	-	2	161	1 255	
25	560	-	443	1	3	295	1 302	
26	498	-	353	-	-	433	1 285	
27	464	1	326	1	6	583	1 382	
28	455	-	288	-	5	691	1 439	
29	438	2	271	1	5	773	1 492	
30	375	1	223	-	8	713	1 320	
31	348	-	211	1	8	681	1 249	
32	281	-	186	-	10	655	1 134	
33	285	-	178	-	12	673	1 149	
34	283	-	159	-	10	635	1 088	
35	245	1	177	-	5	622	1 052	
36	234	2	147	-	9	605	997	
37	234	3	162	-	17	664	1 083	
38	215	2	178	-	10	687	1 092	
39	245	2	169	-	19	684	1 121	
40	272	-	127	-	12	710	1 123	
41	254	1	155	-	18	738	1 168	
42	255	2	153	2	14	830	1 256	
43	232	-	171	2	21	810	1 237	
44	254	3	158	1	23	778	1 220	
45	243	2	140	-	23	726	1 136	
46	219	1	147	-	26	767	1 165	
47	228	1	171	-	21	701	1 125	
48	197	1	133	1	21	727	1 082	
49	215	4	150	1	28	732	1 133	
50	189	1	115	-	25	708	1 043	
51	228	-	150	1	33	713	1 130	
52	190	3	132	1	30	674	1 038	
53	183	3	115	-	33	678	1 017	
54	165	3	119	-	43	663	998	
55	168	2	126	-	48	642	989	
56	161	5	114	-	51	662	997	
57	178	6	103	1	66	639	996	
58	171	6	121	-	59	576	941	
59	193	7	110	2	50	597	973	
60	141	15	82	1	79	453	772	
61	95	23	42	4	111	337	616	
62	97	31	32	1	119	270	552	
63	61	37	17	-	118	226	462	
64	113	65	11	1	181	211	584	
65	102	51	8	-	174	116	454	
66	110	59	3	1	199	97	475	
67	97	55	4	1	144	82	387	
68	-	60	6	-	143	81	292	
Kaikki	14 684	461	10 911	29	2 043	25 516	125	53 769
Keski-ikä	34,6	62,6	31,6	46,5	58,5	43,7	52,7	39,5

1 Yksityisen sektorin piiriin vuonna 2005 kuuluneet iän ja sukupuolen mukaan

1 f Viimeinen työeläkelaki TaEL

Ikä tilasto- vuoden lopussa	Työsuhde tilastovuonna			Ei työsuhdetta tilastovuonna			Yhteensä	
	Työsuhde 31.12.	Ei työsuhdetta 31.12.		Eläk- keellä 31.12.	Ei eläk- keellä 31.12.	Kuollut tilasto- vuonna		
		Eläk- keellä 31.12.	Ei eläk- keellä 31.12.					
Naiset								
18	651	-	582	-	-	-	1 233	
19	1 209	-	1 014	-	-	-	2 223	
20	1 024	-	937	-	-	1	1 962	
21	1 008	-	888	-	-	1	1 897	
22	1 053	-	918	1	1	3	1 976	
23	979	-	798	-	3	8	1 788	
24	946	-	746	-	-	357	2 049	
25	786	-	662	-	-	760	2 208	
26	737	2	649	1	9	1 038	2 436	
27	644	-	511	-	6	1 298	2 459	
28	569	-	462	-	10	1 558	2 599	
29	495	-	413	-	6	1 816	2 730	
30	447	-	382	-	17	1 734	2 581	
31	410	1	324	-	11	1 611	2 357	
32	350	-	267	-	11	1 370	1 998	
33	302	-	252	-	21	1 247	1 823	
34	314	-	265	-	8	1 141	1 732	
35	329	-	246	-	11	1 161	1 748	
36	304	-	240	-	11	1 141	1 697	
37	321	1	284	-	22	1 085	1 714	
38	336	-	235	-	13	1 072	1 657	
39	332	-	242	-	21	1 135	1 730	
40	300	1	253	1	18	1 079	1 653	
41	340	2	276	-	21	1 050	1 690	
42	328	1	229	-	14	1 074	1 647	
43	356	-	240	-	25	1 043	1 667	
44	312	1	255	-	24	1 036	1 629	
45	308	1	200	-	17	1 017	1 543	
46	338	-	218	-	27	959	1 545	
47	281	1	197	-	32	872	1 385	
48	326	-	232	-	34	912	1 505	
49	327	1	225	-	37	880	1 472	
50	304	2	206	3	43	854	1 414	
51	296	2	199	1	41	852	1 397	
52	294	5	202	1	47	814	1 370	
53	330	1	183	1	44	767	1 328	
54	320	4	177	1	46	784	1 336	
55	283	5	188	1	53	730	1 261	
56	275	5	184	2	73	789	1 335	
57	278	5	163	-	63	779	1 293	
58	258	11	143	1	80	774	1 269	
59	241	7	131	2	92	735	1 210	
60	162	27	90	-	231	497	1 012	
61	163	31	52	-	245	317	810	
62	121	36	28	1	224	241	654	
63	94	39	15	-	160	164	473	
64	114	53	18	-	213	188	589	
65	111	52	9	-	219	73	467	
66	95	44	4	-	200	62	406	
67	74	40	10	-	151	65	340	
68	-	54	8	-	145	38	248	
Kaikki	20 575	435	15 652	17	2 800	38 982	84	78 545
Keski-ikä	34,3	62,8	32,1	50,1	58,3	40,7	52,4	38,1

Liite 2

Eläkettä kartuttaneet sosiaalietuudet vuonna 2005

Vuonna 2005 toteutettiin mittava eläkeuudistus, jossa sovittiin mm., että eläkettä karttuu vastaisuudessa myös tietyistä sosiaalietuuksista. Eläkettä karttuu mm. vanhemmuuteen perustuvilta etuusajoilta, kuten äitiys-, isyys- ja vanhempainrahakausilta sekä kotihoidontuen ajalta. Eläkettä karttuu myös sairauden, kuntoutuksen, työttömyyden ja vuorotteluvapaan ajalta sekä erilaisista koulutukseen ja sotilastapaturma-, liikenne- ja tapaturmavakuutukseen (SOLITA) liittyvistä korvauksista ja päiväraha-ajoista. Lisäksi tietyt tutkintasuoritukset voivat kartuttaa eläkettä.

Eläkkeen pohjana olevaksi ansioksi otetaan määrätty osa joko sosiaalivakuutusetuuden perusteena olevasta työ- tai ansiotulosta tai etuuden mukaan määräytyvä kiinteä euromäärä. Sosiaalietuuksista karttuu eläkettä 1,5 % vuodessa. Etuuksien hyväksilukeminen eläkettä määritettäessä edellyttää kuitenkin myös työeläkevakuutuksen piiriin kuuluvaa työskentelyä eli eläke ei voi muodostua pelkistä sosiaalietuusajoista.

Taulukko 1	Eläkettä kartuttavia sosiaalietuuksia saaneet ja keskimääräiset etuuspäivät etuuslajin mukaan vuonna 2005	72
Taulukko 2	Eläkettä kartuttavia sosiaalietuuksia saaneet ja keskimääräiset etuuspäivät iän ja etuusryhmän mukaan vuonna 2005	73

1 Eläkettä kartuttavia sosiaalietuuksia saaneet ja keskimääräiset etuuspäivät etuuslajin mukaan vuonna 2005

Etuuslaji	Edunsaajien lukumäärä			Etuuspäiviä keskimäärin / vuosi		
	Miehet	Naiset	Kaikki	Miehet	Naiset	Kaikki
Äitiysraha	-	74 988	74 988	-	79	79
Eriyisäitiysraha	-	731	731	-	75	75
Isyysraha	49 212	-	49 212	14	-	14
Vanhempainraha	5 902	85 101	91 003	27	103	98
Osittainen vanhempainraha	54	52	106	78	79	78
Sairauspäivärahan aikainen vanhempainpäiväraha	-	144	144	-	14	14
Kotihoidontuki, hoitajana toinen vanhemmista	4 894	106 397	111 291	131	183	180
Lapsenhoito	53 483	150 998	204 481	28	229	174
Sairauspäiväraha	78 559	83 178	161 737	67	58	62
Eriyishoitoraha	2 264	3 940	6 204	6	12	10
Sairaus	80 690	86 856	167 546	65	56	60
Ammatillinen perustutkinto	18 239	19 364	37 603	181	188	185
Alempi korkeakoulututkinto	879	2 065	2 944	177	191	187
Ammattikorkeakoulututkinto	7 726	12 909	20 635	193	215	207
Ylempi korkeakoulututkinto	5 225	8 065	13 290	203	203	203
Tutkinto	32 002	42 260	74 262	188	200	195
Työttömyysturvan peruspäiväraha	26 817	24 409	51 226	100	98	99
Työmarkkinatuki	125 879	113 228	239 107	154	141	148
Julkisen työvoimapaivalvelun koulutustuki	3 018	2 796	5 814	79	81	80
Perusturvan suuruinen koulutuspäiväraha	292	790	1 082	130	116	120
Ansioon suhteutettu työttömyyspäiväraha, palkansaajat	121 696	150 481	272 177	112	116	114
Ansioon suhteutettu koulutuspäiväraha, palkansaajat	535	1 581	2 116	128	139	136
Julkisen työvoimapaivalvelun koulutustuki	13 982	18 172	32 154	87	91	89
Ansioon suhteutettu työttömyyspäiväraha, yrittäjät	462	784	1 246	132	126	128
Koulutuspäiväraha, yrittäjät	7	18	25	158	135	141
Julkisen työvoimapaivalvelun koulutustuki, yrittäjät	48	95	143	85	79	81
Työttömyys	267 772	281 212	548 984	139	136	138
Tapaturmavakuutuksen päiväraha	14 054	6 512	20 566	46	44	46
Liikennevakuutuksen ansionmenetykskorvaus	1 835	1 049	2 884	128	116	124
Sotilastapaturmavakuutuksen päiväraha	333	17	350	54	67	55
Tapaturmavak. kuntoutuksen päiväraha ja eläke	3 167	1 232	4 399	236	214	230
Liikennevak. kuntoutuksen ansionmenetykskorvaus	332	161	493	246	226	239
Sotilastapaturmavak. kuntoutuksen päiväraha ja eläke	49	-	49	234	-	234
SOLITA	19 053	8 665	27 718	92	82	89
Kelan kuntoutusraha	13 816	22 402	36 218	18	16	17
Työeläkelakien mukainen kuntoutusraha	1 611	1 716	3 327	186	155	170
Työeläkelakien mukainen osakuntoutusraha	3	9	12	320	144	188
Työeläkelakien mukainen kuntoutusavustus	80	80	160	64	46	55
Kuntoutus	15 353	23 981	39 334	36	27	30
Aikuiskoulutustuki	1 150	5 154	6 304	109	104	105
Ansioon suhteutettu vuorottelukorvaus	4 287	9 785	14 072	110	112	112
Kaikki henkilöt	423 138	525 118	948 256	125	169	149

2 Eläkettä kartuttavia sosiaalietuuksia saaneet ja keskimääräiset etuuspäivät iän ja etuusryhmän mukaan vuonna 2005

Etuusryhmä	Edunsaajien lukumäärä			Etuuspäiviä keskimäärin / vuosi		
	Miehet	Naiset	Kaikki	Miehet	Naiset	Kaikki
Kaikki						
Lapsenhoito	53 483	150 998	204 481	28	226	174
Sairaus	80 690	86 856	167 546	65	56	60
Tutkinto	32 002	42 260	74 262	188	200	195
Työttömyys	267 772	281 212	548 984	139	136	138
SOLITA	19 053	8 665	27 718	92	82	89
Kuntoutus	15 353	23 981	39 334	36	27	30
Aikuiskoulutustuki	1 150	5 154	6 304	109	104	105
Vuorottelukorvaus	4 287	9 785	14 072	110	112	112
Kaikki henkilöt	423 138	525 118	948 256	125	169	149
18–29-vuotiaat						
Lapsenhoito	15 541	60 571	76 112	23	230	188
Sairaus	10 315	11 712	22 027	47	41	44
Tutkinto	26 133	30 278	56 411	186	198	192
Työttömyys	70 642	71 070	141 712	104	100	102
SOLITA	3 445	1 315	4 760	72	64	69
Kuntoutus	836	939	1 775	129	122	125
Aikuiskoulutustuki	14	16	30	103	118	111
Vuorottelukorvaus	23	12	35	84	93	87
Kaikki henkilöt	110 740	145 530	256 270	121	191	160
30–39-vuotiaat						
Lapsenhoito	30 729	78 419	109 148	28	224	169
Sairaus	13 831	16 433	30 264	51	43	47
Tutkinto	3 796	6 179	9 975	197	202	200
Työttömyys	52 906	62 049	114 955	138	129	133
SOLITA	3 711	1 529	5 240	87	86	87
Kuntoutus	2 316	2 732	5 048	69	52	60
Aikuiskoulutustuki	563	1 797	2 360	112	108	109
Vuorottelukorvaus	1 099	1 397	2 496	105	108	107
Kaikki henkilöt	98 092	146 404	244 496	105	192	157
40–49-vuotiaat						
Lapsenhoito	6 706	11 966	18 672	39	219	154
Sairaus	20 875	22 281	43 156	60	51	55
Tutkinto	1 588	4 390	5 978	201	206	204
Työttömyys	60 300	63 165	123 465	148	142	145
SOLITA	5 352	2 260	7 612	87	86	87
Kuntoutus	5 256	8 072	13 328	36	26	30
Aikuiskoulutustuki	487	2 759	3 246	106	102	103
Vuorottelukorvaus	1 700	3 957	5 657	108	110	109
Kaikki henkilöt	91 461	104 366	195 827	127	142	135
50–59-vuotiaat						
Lapsenhoito	489	42	531	57	151	64
Sairaus	29 653	30 754	60 407	78	68	73
Tutkinto	455	1 365	1 820	193	202	200
Työttömyys	70 128	70 895	141 023	166	166	166
SOLITA	5 455	2 940	8 395	105	82	97
Kuntoutus	6 366	11 284	17 650	15	14	15
Aikuiskoulutustuki	86	578	664	104	98	99
Vuorottelukorvaus	1 422	4 212	5 634	116	117	117
Kaikki henkilöt	102 360	108 457	210 817	146	139	142
60–68-vuotiaat						
Lapsenhoito	18	-	18	86	-	86
Sairaus	6 016	5 676	11 692	80	73	77
Tutkinto	30	48	78	207	184	193
Työttömyys	13 796	14 033	27 829	156	164	160
SOLITA	1 090	621	1 711	123	93	112
Kuntoutus	579	954	1 533	9	9	9
Aikuiskoulutustuki	-	4	4	-	82	82
Vuorottelukorvaus	43	207	250	127	110	113
Kaikki henkilöt	20 485	20 361	40 846	136	138	137

Eläketurvakeskuksen tilastoraportteja 2006

- 1/2006 Tilastoraportti vuoden 2004 kustannustenjaosta
- 2/2006 Yksityisen sektorin työsuhdetilastot vuonna 2004
- 3/2006 Yksityisen sektorin piiriin kuuluvat 1-vuotiasikäluokittain vuonna 2004
- 4/2006 Yksityisen sektorin työeläkkeiden rahoitus vuosina 2002–2004
- 5/2006 Eläkkeellesiirtymisikä työeläkejärjestelmässä
- 6/2006 Effective retirement age in the Finnish earnings-related pension scheme
- 7/2006 Työeläkekuntoutus vuonna 2005

Eläketurvakeskuksen tilastoraportteja 2007

- 1/2007 Yksityisen sektorin työeläkkeiden rahoitus vuonna 2005
- 2/2007 Tilastoraportti vuoden 2005 kustannustenjaosta
- 3/2007 Yritysten työeläkemaksut vuonna 2005
- 4/2007 Yksityisen sektorin työsuhdetilastot vuonna 2005