

Maaja Perälä

**Tilastotietoja
työeläkkeen
saajista
vuodelta 1974**

ELÄKETURVAKESKUS



TILASTOTIETOJA
TYÖELÄKKEEN SAAJISTA
Vuodelta 1974

ELÄKETURVAKESKUS
Helsinki 1975

ISBN 951-9043-16-0
Ky Mäntän kirjapaino 1975

ALKUSANAT

Tämä julkaisu sisältää tilastotietoja työeläkelakien (TEL, LEL, YEL, MYEL) mukaista eläkettä saavista henkilöistä ja heidän työeläkkeistään. Tiedot koskevat vuotta 1974 ja perustuvat työeläkkeen saajista pidettävään eläketapahtumarekisteriin. Lisäksi mukaan on liitetty muutamia aikasarjoja, joiden luvut on kerätty suoraan työeläkelaitoksilta.

Julkaisun sisällön kannalta ei vuonna 1974 ole tapahtunut oleellisia lain muutoksia. Osa-eläkkeinä myönnettäviä työkyvyttömyyseläkkeitä koskevia taulukoita on lisätty julkaisemalla tilastot myös tilastovuonna alkaneista eläkkeistä. Taulukkojen luettavuutta on pyritty edelleen parantamaan suorittamalla eräitä julkaisun ulkoasuun vaikuttaneita muutoksia. Kuviossaan on lisätty eräitä lukutietoja ja otsakkeita on tarkennettu.

"Tilastotietoja työeläkkeen saajista"-julkaisua pyritään jatkuvasti kehittämään yhä paremmin käyttäjien tarpeita vastaavaksi. Tästä syystä Eläketurvakeskus on kiitollinen kaikista julkaisun käyttäjien taholta tulevista parannus- ja täydennys ehdotuksista.

Tämän julkaisun toimitustyöstä on huolehtinut tutkija Mikko Pellinen, jolle julkaisua koskevat kyselyt ja ehdotukset pyydetään osoittamaan. (Osoite: Eläketurvakeskuksen tutkimusosasto, Albertinkatu 36 D III krs, puhelin - ETK:n keskus - 64 25 11).

ELÄKETURVAKESKUS

SISÄLLYS

Tilastojen sisällöstä	7
Käytetyistä käsitteistä	8
Kuvioluettelo	9
Taulukoluettelo	10
Kuviot	13
Taulukot	23
Liitteet	143

Liite 1. Työkyvyttömyyden syiden diagnoosiluokitus

Liite 2. Työeläkelakien kehitys pääpiirteittäin

TILASTOJEN SISÄLLÖSTÄ

Oheiset tilastotiedot TEL:n, LEL:n, YEL:n tai MYEL:n mukaisista vanhuus-, työttömyys-, työkyvyttömyys- tai perhe-eläkkeistä koskevat vuotta 1974 ja perustuvat työeläkkeen saajista pidettävään eläketapahtumarekisteriin. Lisäksi on esitetty joitakin aikasarjoja, jotka on kerätty suoraan työeläkelaitoksilta.

Tilasto koostuu kuvio- ja taulukko-osasta. Kuvioiden tarkoituksena on antaa yleiskuva eräistä jakaumista, jotka käyvät ilmi myös varsinaisista taulukoista. Taulukoissa esitetään tietoja pääasiassa eläkkeiden lukumääristä ja keskisuuruuksista. Luokitteluperusteena on käytetty eläkkeen saajan ikää, sukupuolta, eläkkeen suuruutta sekä sitä työeläkelakia, jonka perusteella eläke on myönnetty. Lisäksi on esitetty jakaumia työkyvyttömiä osalta työkyvyttömyyden syyn ja perhe-eläkkeen saajien osalta edunjättäjän iän mukaan. Taulukko-osan alussa on esitetty edellä mainitut työeläkelaitoksilta saadut aikasarjatiedot, joiden luvut poikkeavat käsitteellisten erojen vuoksi jonkin verran eläketapahtumarekisteristä saatavista luvuista.

Taulukkojen lukuja ja erityisesti aikasarjoja tarkasteltaessa on syytä pitää mielessä työeläkelainsäädäntöön vuosien mittaan tehdyt olennaiset muutokset, jotka aiheuttavat epäjatkuvuutta lukusarjoihin. Esimerkiksi keskieläkkeiden voimakas nousu vuosina 1965 ja 1969 johtuu vanhimpien ikäryhmien eläke-etuihin tulleista parannuksista. Vuodesta 1970 alkaen ilmenevä eläkkeensaajien ja maksettujen eläkkeiden määrän voimakas kasvu sekä toisaalta keskieläkkeiden nousun samanaikainen hidastuminen ovat seurausta yrittäjäeläkelakien (YEL ja MYEL) voimaantulosta vuoden 1970 alussa. Keskimääräisesti muita eläkkeitä pienempien MYEL-eläkkeiden vaikutuksesta vanhuuseläkkeiden keskimäärät 65-69-vuotiailla ovat pienemmät kuin muilla vanhuuseläkkeen saajilla. Yrittäjäeläkelakien lyhyt voimassaoloaika saattaa heijastua työkyvyttömyyden syyn mukaisissa jakaumissa verrattaessa YEL:n ja MYEL:n lukuja TEL:n ja LEL:n vastaaviin lukuihin. Luettelo tärkeimmistä työeläkelainsäädännössä tapahtuneista muutoksista on esitetty liitteessä 2.

KÄYTETYISTÄ KÄSITTEISTÄ

Työeläkelakien mukaisissa luokitteluissa on kunkin lain piiriin katsottu kuuluvan vain tämän työeläkelain piirissä eläketurvaansa kartuttaneet. Ne, joille eläkettä on karttunut kahden tai useamman työeläkelain perusteella, on yhdistetty omaksi ryhmäkseen, josta muutamissa taulukoissa vielä on erotettu TEL:n ja LEL:n tai MYEL:n ja LEL:n perusteella eläkettä saaneet.

Ikä on kaikissa taulukoissa laskettu vähentämällä tilastovuodesta (1974) syntymävuosi. Keskieläke on peruseläkkeiden aritmeettinen keskiarvo. Vapaaehtoiset lisäedut eivät ole keskieläkkeessä mukana.

Työkyvyttömyyden syynä on käytetty sitä pääasiallista sairautta, vikaa tai vammaa, jonka perusteella työkyvyttömyyseläke on myönnetty. Luokittelun pohjana on Lääkintöhallituksen vuonna 1969 vahvistama tauti- ja kuolemansyyloukitus, jonka seitsemästätoista pääluokasta käytetään tässä neljätoista. Pääryhmien lisäksi esitetään tietoja myös muutamista työkyvyttömyyden kannalta merkittävistä alaryhmistä. Liitteessä 1 on tautiryhmitys esitetty tarkemmin.

Eläkkeet vastaavat suuruudeltaan todellisuudessa maksettuja eli mahdollisen yhteensovituksen vaikutus on otettu huomioon. Henkilöt, joille eläkettä ei ole yhteensovituksen tai muun syyn vuoksi maksettu lainkaan, ovat mukana vain muutamissa perhe-eläketaulukoissa sekä taulukoissa, joissa luokitteluperusteena on käytetty työkyvyttömyyden syytä. Mukaan ei ole otettu lainkaan eläkkeen saajia, joille eläke on maksettu kertasuorituksena.

Pyörityksistä johtuen eivät prosenttilukujen summat ole aina tasan 100,0, vaikka niin on taulukoihin merkitty.

KUVIOLUETTELO

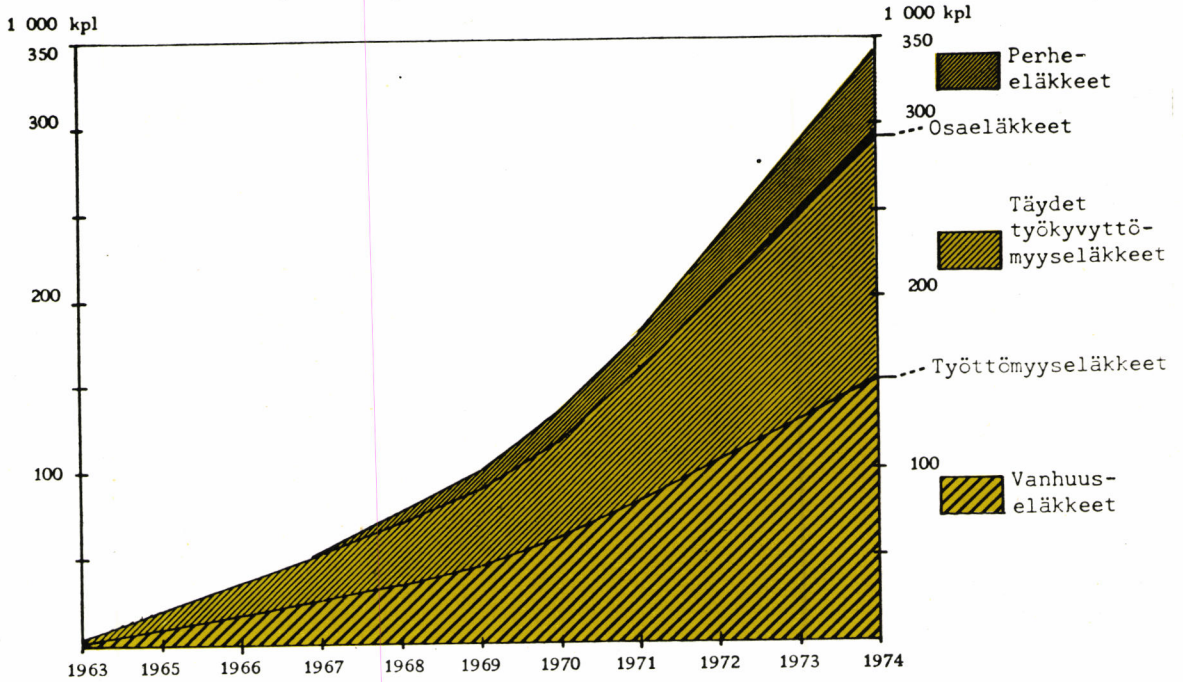
1. Eläkkeiden lukumäärän kehitys vuosien 1963 ja 1965-74 lopputilanteen mukaan	15
2. Vuosina 1963-74 myönnettyjen eläkkeiden lukumäärän kehitys	15
3. Maksettujen eläkkeiden markkamääräinen kehitys vuosina 1963-74	16
4. Elinkustannusindeksin, TEL-palkkaindeksin sekä keskimääräisten TEL- ja LEL-työkyvyttömyys- ja vanhuuseläkkeiden indeksimuotojen kehitys vuosina 1963-74	16
5. Työeläkkeen saajien lukumäärän ja voimassa olleiden eläkkeiden markkamäärän jakautuminen laeittain vuoden 1974 lopussa	17
6. Vain yhden lain perusteella vanhuus- tai työkyvyttömyyseläkettä saavien henkilöiden jakautuminen eläkkeen suuruuden ja sukupuolen mukaan laeittain vuoden 1974 lopussa ..	18
7. Perhe-eläkkeiden jakautuminen eläkkeen suuruuden mukaan laeittain vuoden 1974 lopussa	19
8. Vuonna 1974 työkyvyttömyyseläkkeelle siirtyneiden lukumääräinen jakautuminen työkyvyttömyyden syiden mukaan eri ikäryhmissä	20
9. Vanhuus-, työttömyys- tai työkyvyttömyyseläkkeen saajien ikärakenne vuoden 1974 lopussa	21
10. Perhe-eläkettä saavien leskien ja lasten ikärakenne vuoden 1974 lopussa	21
11. Vuonna 1974 päättyneet työkyvyttömyyseläkkeet päätymisen syyn mukaan ikäluokittain ..	22

TAULUKKOLUETTELO

I	AIKASARJOJA	25 - 27
1.1.	Eläkkeiden lukumäärä vuosien 1963-74 lopussa	25
1.2.	Vuosina 1963-74 myönnettyjen eläkkeiden lukumäärä	25
1.3.	Vuosina 1963-74 maksetut eläkkeet	26
1.4.	Keskieläke vuosien 1963-74 lopussa	26
1.5.	TEL-palkkaindeksi vuosina 1963-76	27
II	VANHUSELÄKKEET	28 - 38
2.1.	<u>Vuoden 1974 lopussa voimassa olleet vanhuuseläkkeet</u>	
2.1.1.	Eläkkeiden lukumäärä ja keskiuus saajan iän ja sukupuolen mukaan	28
2.1.2.	Eläkkeiden lukumäärä ja keskiuus saajan sukupuolen mukaan laeittain	28
2.1.3.	Eläkkeet saajan iän ja sukupuolen mukaan laeittain	29 - 30
2.1.4.	Eläkkeet suuruuden ja saajan sukupuolen mukaan laeittain	31 - 33
2.2.	<u>Vuoden 1974 aikana alkaneet vanhuuseläkkeet</u>	
2.2.1.	Eläkkeiden lukumäärä ja keskiuus saajan iän ja sukupuolen mukaan	34
2.2.2.	Eläkkeiden lukumäärä ja keskiuus saajan sukupuolen mukaan laeittain	34
2.2.3.	Eläkkeet suuruuden ja saajan sukupuolen mukaan laeittain	35 - 37
2.3.	<u>Vuoden 1974 aikana päättyneet vanhuuseläkkeet</u>	
2.3.1.	Eläkkeiden lukumäärä saajan iän ja sukupuolen mukaan	38
III	TYÖTTÖMYYSELÄKKEET	39
3.1.	<u>Vuoden 1974 lopussa voimassa olleet työttömyyseläkkeet</u>	
3.1.1.	Eläkkeiden lukumäärä ja keskiuus saajan sukupuolen mukaan laeittain	39
3.2.	<u>Vuoden 1974 aikana alkaneet työttömyyseläkkeet</u>	
3.2.1.	Eläkkeiden lukumäärä ja keskiuus saajan sukupuolen mukaan laeittain	39
IV	TYÖKYVYTTÖMYYSELÄKKEET, TÄYTENÄ MYÖNNETYT	40 - 85
4.1.	<u>Vuoden 1974 lopussa voimassa olleet täydet työkyvyttömyyseläkkeet</u>	
4.1.1.	Eläkkeiden lukumäärä ja keskiuus saajan iän ja sukupuolen mukaan	40
4.1.2.	Eläkkeiden lukumäärä ja keskiuus saajan sukupuolen mukaan laeittain	40
4.1.3.	Eläkkeet saajan iän ja sukupuolen mukaan laeittain	41 - 42
4.1.4.	Eläkkeet suuruuden ja saajan sukupuolen mukaan laeittain	43 - 45
4.1.5.	Eläkkeet saajan työkyvyttömyyden syyn ja sukupuolen mukaan	46
4.1.6.	Eläkkeet saajan työkyvyttömyyden syyn, iän ja sukupuolen mukaan	47 - 52
4.1.7.	Eläkkeet saajan työkyvyttömyyden syyn ja sukupuolen mukaan laeittain	53 - 58
4.2.	<u>Vuoden 1974 aikana alkaneet täydet työkyvyttömyyseläkkeet</u>	
4.2.1.	Eläkkeiden lukumäärä ja keskiuus saajan iän ja sukupuolen mukaan	59
4.2.2.	Eläkkeiden lukumäärä ja keskiuus saajan sukupuolen mukaan laeittain	59
4.2.3.	Eläkkeet saajan iän ja sukupuolen mukaan laeittain	60 - 61
4.2.4.	Eläkkeet suuruuden ja saajan sukupuolen mukaan laeittain	62 - 64
4.2.5.	Eläkkeet saajan työkyvyttömyyden syyn ja sukupuolen mukaan	65
4.2.6.	Eläkkeet saajan työkyvyttömyyden syyn, iän ja sukupuolen mukaan	66 - 71
4.2.7.	Eläkkeet saajan työkyvyttömyyden syyn ja sukupuolen mukaan laeittain	72 - 77
4.3.	<u>Vuoden 1974 aikana päättyneet täydet työkyvyttömyyseläkkeet</u>	
4.3.1.	Eläkkeet päättymisen syyn sekä saajan iän ja sukupuolen mukaan	78 - 79
4.3.2.	Eläkkeet päättymisen syyn sekä saajan työkyvyttömyyden syyn ja sukupuolen mukaan	80 - 85

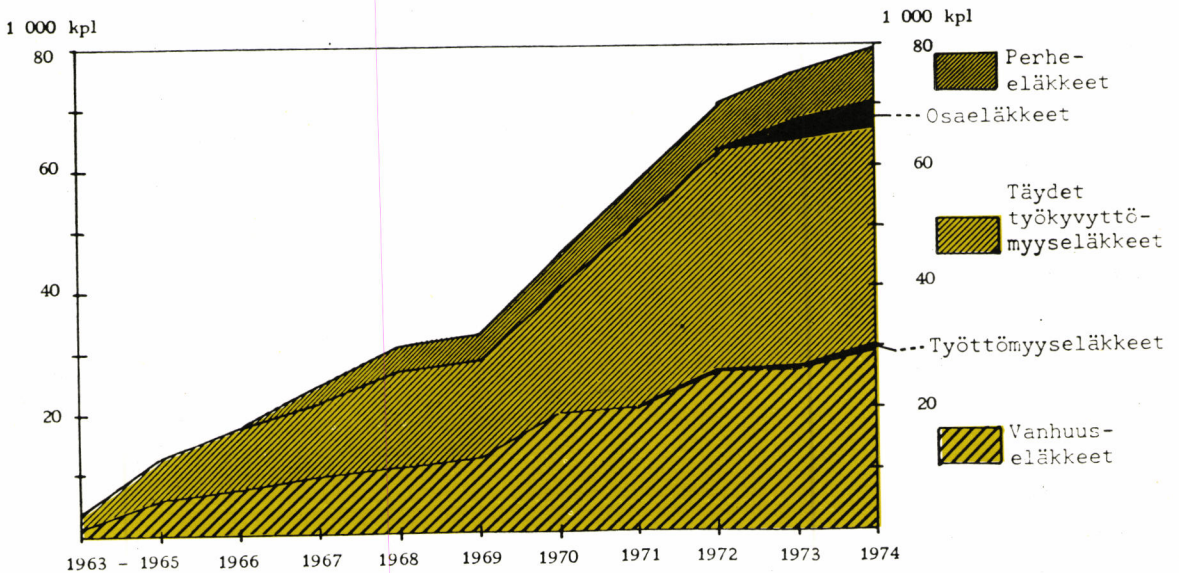
V	TYÖKYVYTTÖMYYSELÄKKEET, OSAELÄKKEENÄ MYÖNNETYT	86 - 125
5.1.	<u>Vuoden 1974 lopussa voimassa olleet osaeläkkeet</u>	
5.1.1.	Eläkkeiden lukumäärä ja keskisuuruus saajan iän ja sukupuolen mukaan	86
5.1.2.	Eläkkeiden lukumäärä ja keskisuuruus saajan sukupuolen mukaan laeittain	86
5.1.3.	Eläkkeet saajan iän ja sukupuolen mukaan laeittain	87 - 88
5.1.4.	Eläkkeet suuruuden ja saajan sukupuolen mukaan laeittain	89 - 91
5.1.5.	Eläkkeet saajan työkyvyttömyyden syyn ja sukupuolen mukaan	92
5.1.6.	Eläkkeet saajan työkyvyttömyyden syyn, iän ja sukupuolen mukaan	93 - 98
5.1.7.	Eläkkeet saajan työkyvyttömyyden syyn ja sukupuolen mukaan laeittain	99 - 104
5.2.	<u>Vuoden 1974 aikana alkaneet osaeläkkeet</u>	
5.2.1.	Eläkkeiden lukumäärä ja keskisuuruus saajan iän ja sukupuolen mukaan	105
5.2.2.	Eläkkeiden lukumäärä ja keskisuuruus saajan sukupuolen mukaan laeittain	105
5.2.3.	Eläkkeet saajan iän ja sukupuolen mukaan laeittain	106 - 107
5.2.4.	Eläkkeet suuruuden ja saajan sukupuolen mukaan laeittain	108 - 110
5.2.5.	Eläkkeet saajan työkyvyttömyyden syyn ja sukupuolen mukaan	111
5.2.6.	Eläkkeet saajan työkyvyttömyyden syyn, iän ja sukupuolen mukaan	112 - 117
5.2.7.	Eläkkeet saajan työkyvyttömyyden syyn ja sukupuolen mukaan laeittain	118 - 123
5.3.	<u>Vuoden 1974 aikana päättyneet osaeläkkeet</u>	
5.3.1.	Eläkkeiden lukumäärä päättymisen syyn sekä saajan iän ja sukupuolen mukaan .	124
5.3.2.	Eläkkeiden lukumäärä päättymisen syyn ja saajan työkyvyttömyyden mukaan	125
VI	PERHE-ELÄKKEET	126 - 141
6.1.	<u>Vuoden 1974 lopussa voimassa olleet perhe-eläkkeet</u>	
6.1.1.	Eläkkeiden lukumäärä ja keskisuuruus edunsaajien lukumäärän mukaan laeittain	126
6.1.2.	Eläkkeiden lukumäärä ja keskisuuruus edunjättäjän sukupuolen ja edunsaajan mukaan laeittain	126
6.1.3.	Eläkkeet suuruuden ja edunsaajien lukumäärän mukaan laeittain	127 - 130
6.1.4.	Eläkkeet lasten lukumäärän, edunjättäjän sukupuolen ja edunsaajan mukaan ...	131
6.1.5.	Eläkkeet lasten lukumäärän mukaan laeittain	131
6.1.6.	Edunsaajalesket iän ja lasten lukumäärän mukaan laeittain	132 - 133
6.1.7.	Edunsaajalapset iän mukaan laeittain	134
6.2.	<u>Vuoden 1974 aikana alkaneet perhe-eläkkeet</u>	
6.2.1.	Eläkkeiden lukumäärä ja keskisuuruus edunsaajien lukumäärän mukaan laeittain	135
6.2.2.	Eläkkeiden lukumäärä ja keskisuuruus edunjättäjän sukupuolen ja edunsaajan mukaan laeittain	135
6.2.3.	Eläkkeiden lukumäärä ja keskisuuruus edunjättäjän iän ja edunsaajien lukumäärän mukaan	136
6.2.4.	Eläkkeet edunjättäjän iän ja sukupuolen sekä edunsaajan mukaan	136
6.2.5.	Eläkkeet edunjättäjän iän ja edunsaajien lukumäärän mukaan laeittain	137 - 138
6.2.6.	Edunsaajalesket iän ja lasten lukumäärän mukaan laeittain	139 - 140
6.2.7.	Edunsaajalapset iän mukaan laeittain	141
6.3.	<u>Vuoden 1974 aikana päättyneet perhe-eläkkeet</u>	
6.3.1.	Leskeneläkkeet päättymisen syyn ja lesken iän mukaan	141

Kuvio 1. Eläkkeiden lukumäärän kehitys vuosien 1963 ja 1965-74 lopputilanteen mukaan, 1 000 kpl



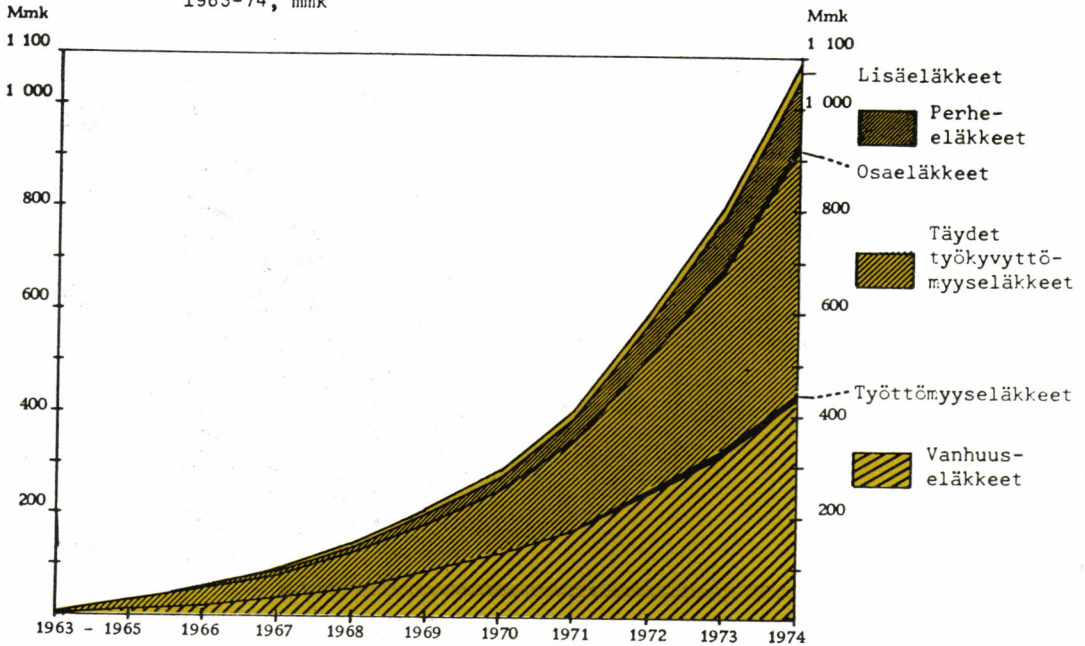
Lähde: Taulukko 1.1.

Kuvio 2. Vuosina 1963-74 myönnettyjen eläkkeiden lukumäärän kehitys, 1 000 kpl



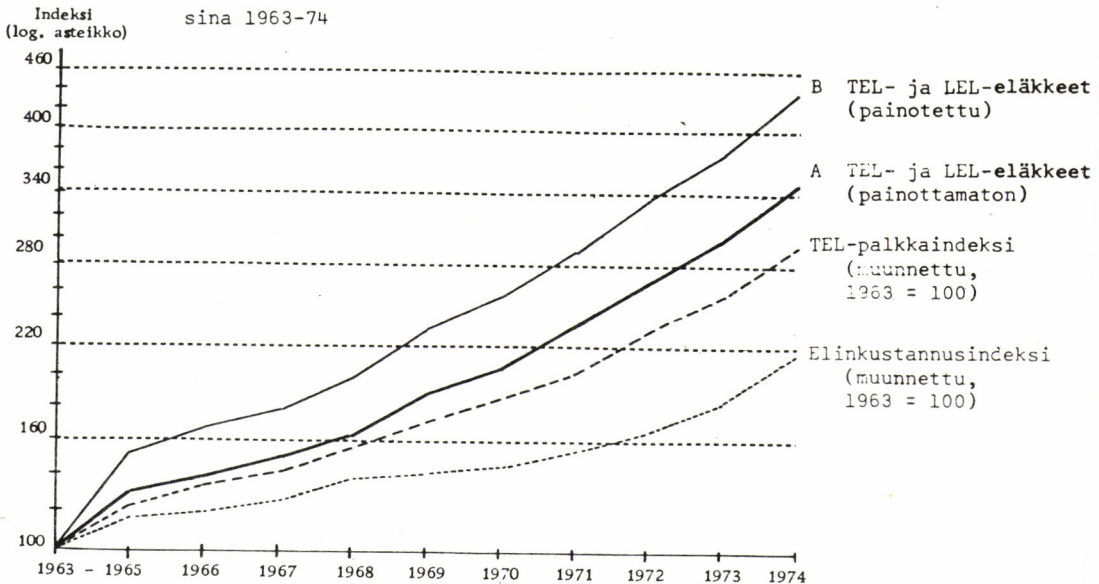
Lähde: Taulukko 1.2

Kuvio 3. Maksettujen eläkkeiden markkamääräinen kehitys vuosina 1963-74, mmk



Lähde: Taulukko 1.3

Kuvio 4. Elinkustannusindeksin, TEL-palkkaindeksin sekä keskimääräisten TEL- ja LEL-työkyvyttömyys- ja vanhuuseläkkeiden indeksimuotojen kehitys vuosina 1963-74




Elinkustannusindeksin muunnos perustuu elinkustannusindeksiin 1951 = 100 (Tilastokeskuksen indeksitiedotus KH 1974:12)

TEL-palkkaindeksin muunnos perustuu TEL-palkkaindeksiin (Taulukko 1.5)

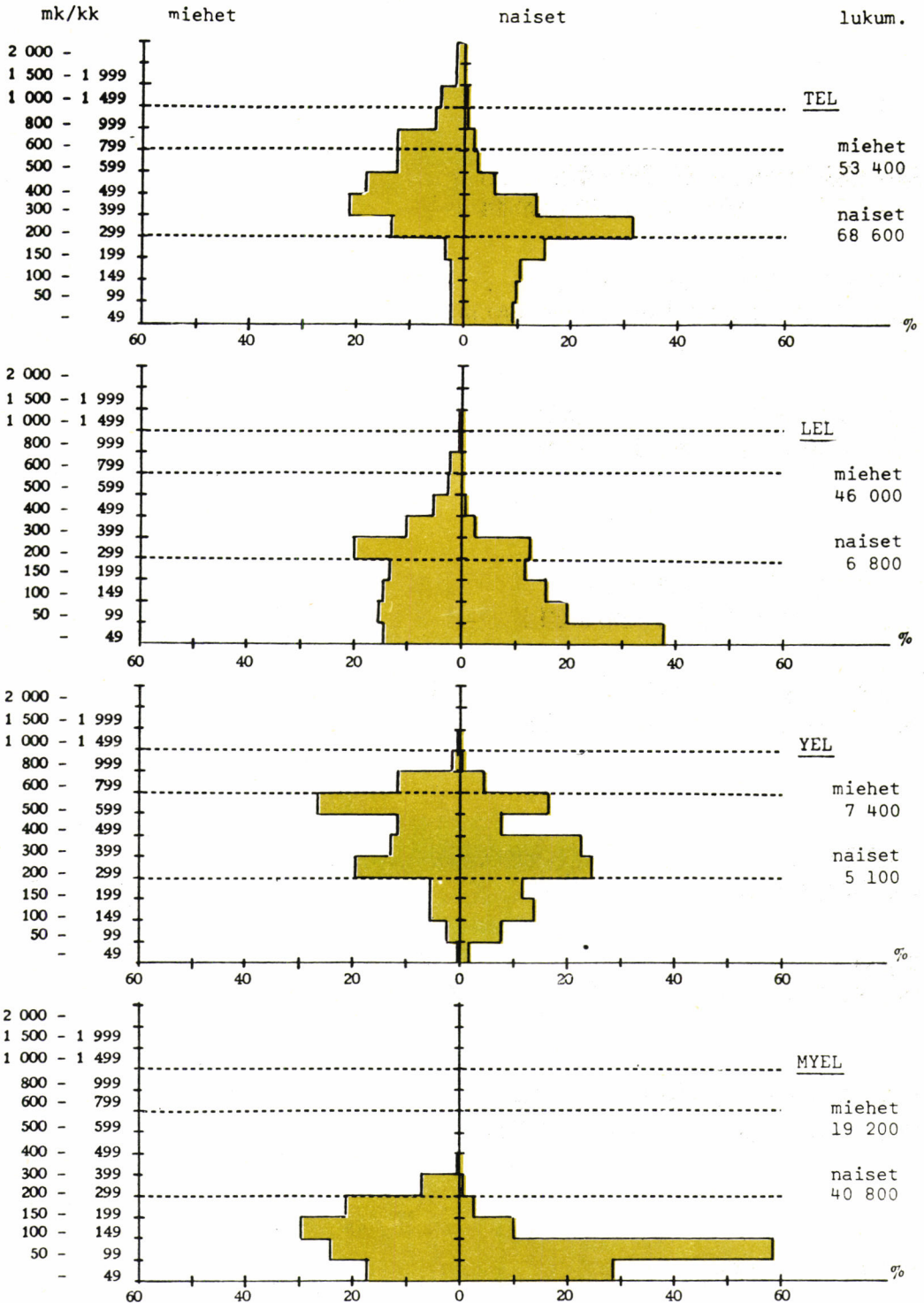
TEL- ja LEL-eläkkeiden kehitys on laskettu kahdella tavalla. Käyrä A kuvaa painottamattoman ja käyrä B painotetun keskieläkkeen indeksin kehitystä. Painoina on käytetty miesten ja naisten, työkyvyttömiä ja vanhuksien sekä TEL:n ja LEL:n lukumääräosuuksia vuoden 1974 lopussa. Käyrä B on siis eläkkeen saajien kannan rakennemuutosten vaikutuksista puhdistettu indeksi.

Kuvio 5. Työeläkkeen saajien lukumäärän ja voimassa olleiden eläkkeiden markkamäärän jakautuminen laeittain vuoden 1974 lopussa, %



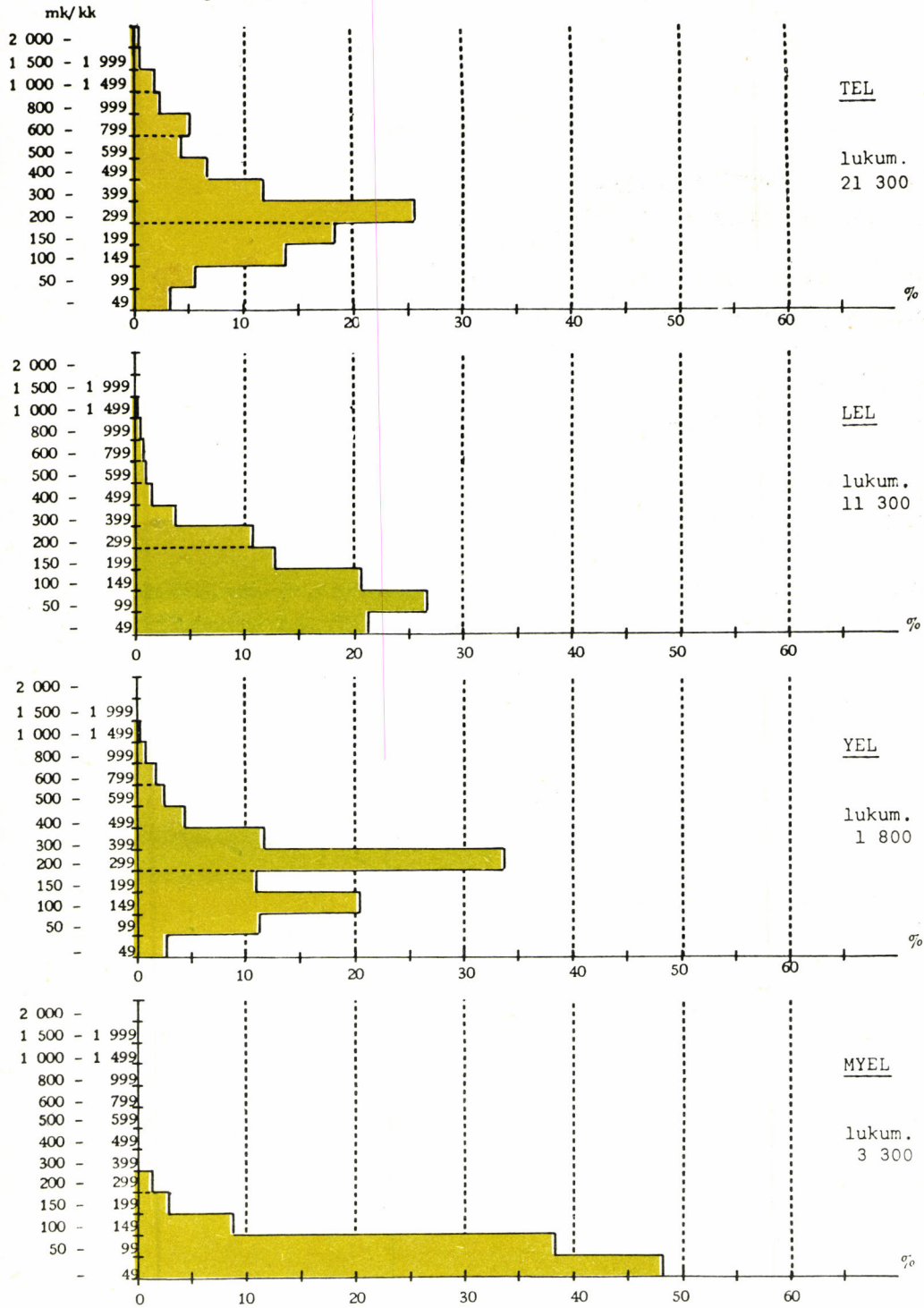
Lähde: Taulukot 2.1.2, 3.1.1, 4.1.2, 5.1.2, 6.1.1

Kuvio 6. Vain yhden lain perusteella vanhuus- tai työkyvyttömyyseläkettä saavien henkilöiden jakautuminen eläkkeen suuruuden ja sukupuolen mukaan laeittain vuoden 1974 lopussa, %



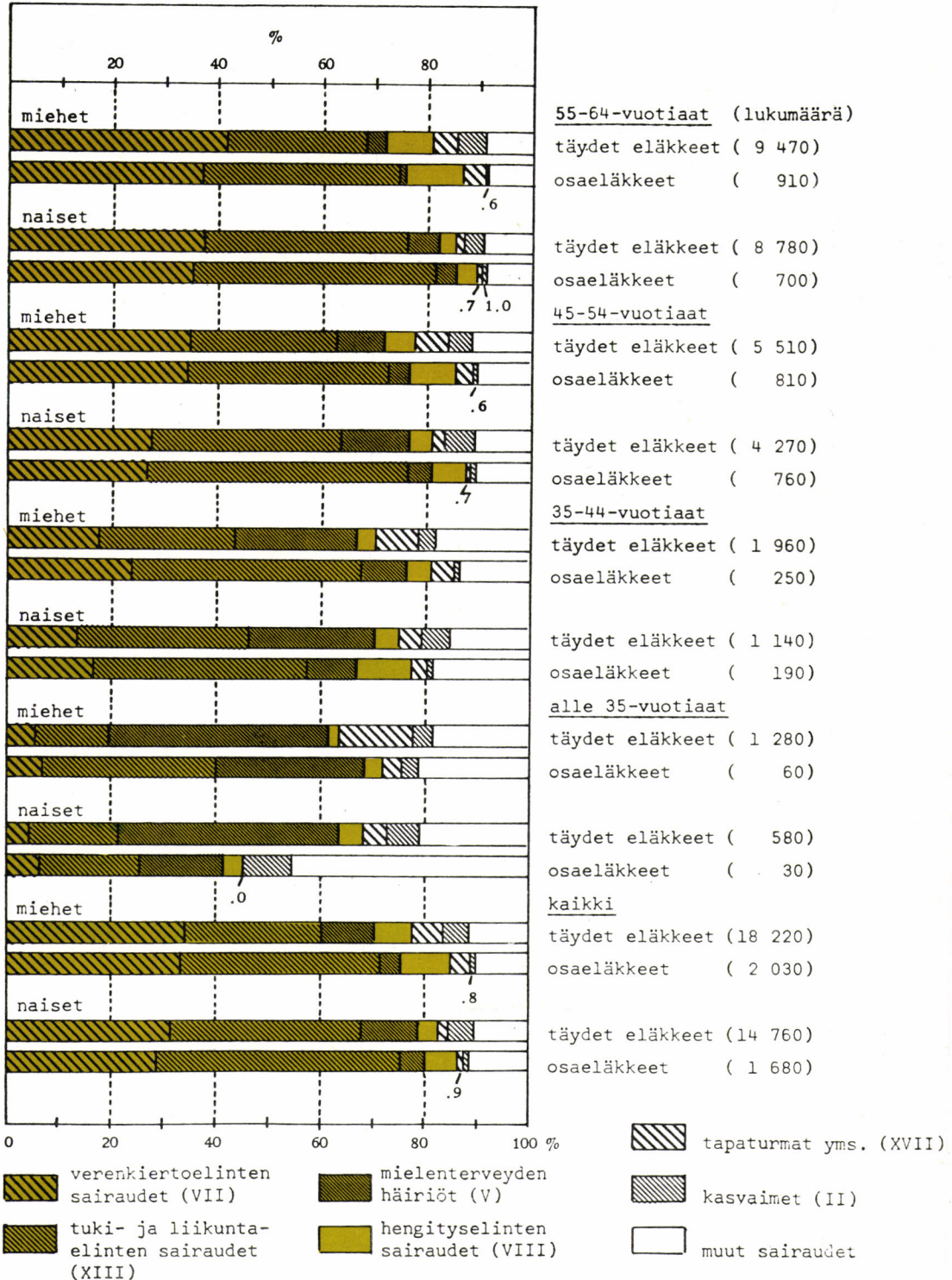
Lähde: Taulukot 2.1.4, 4.1.4, 5.1.4; miehet b, naiset c

Kuvio 7. Perhe-eläkkeiden jakautuminen eläkkeen suuruuden mukaan laeittain vuoden 1974 lopussa, %



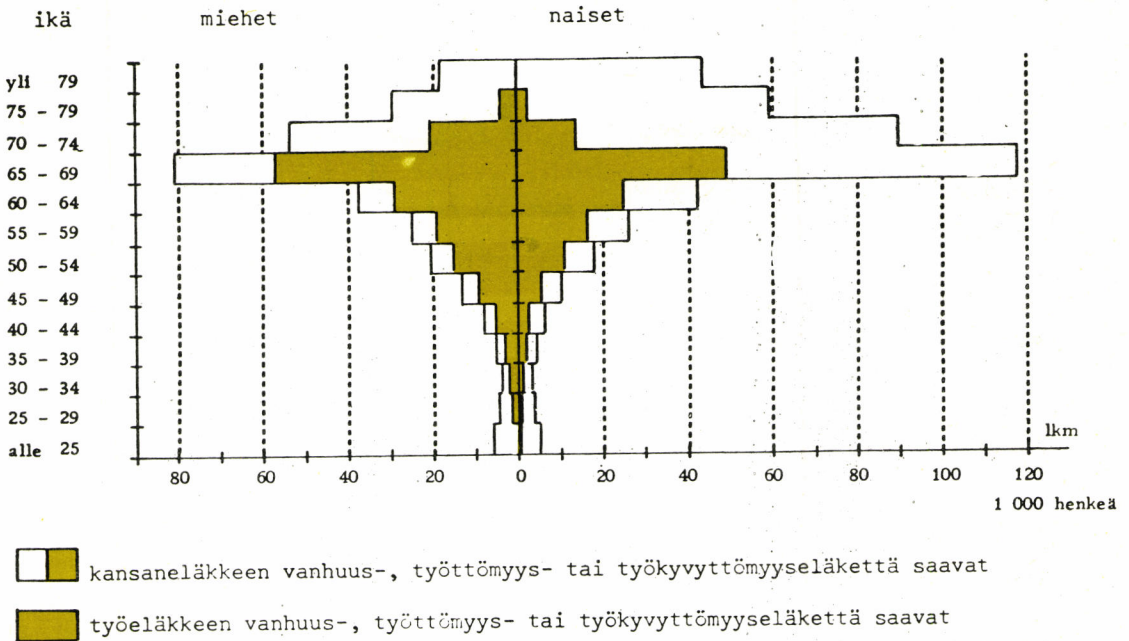
Lähde: Taulukko 6.1.3; a

Kuvio 8. Vuonna 1974 työkyvyttömyyseläkkeelle siirtyneiden lukumääräinen jakautuminen työkyvyttömyyden syiden mukaan eri ikäryhmissä, %



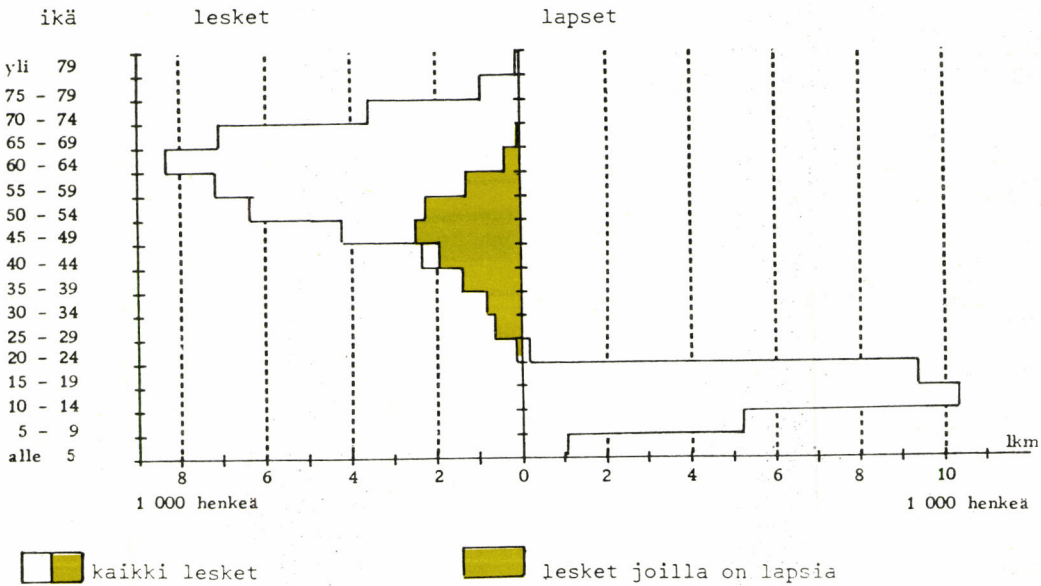
Lähde: Taulukot 4.2.6 ja 5.2.6; miehet b ja e, naiset c ja f

Kuvio 9. Vanhuus-, työttömyys- tai työkyvyttömyyseläkkeen saajien ikärakenne vuoden 1974 lopussa, 1 000 henkeä



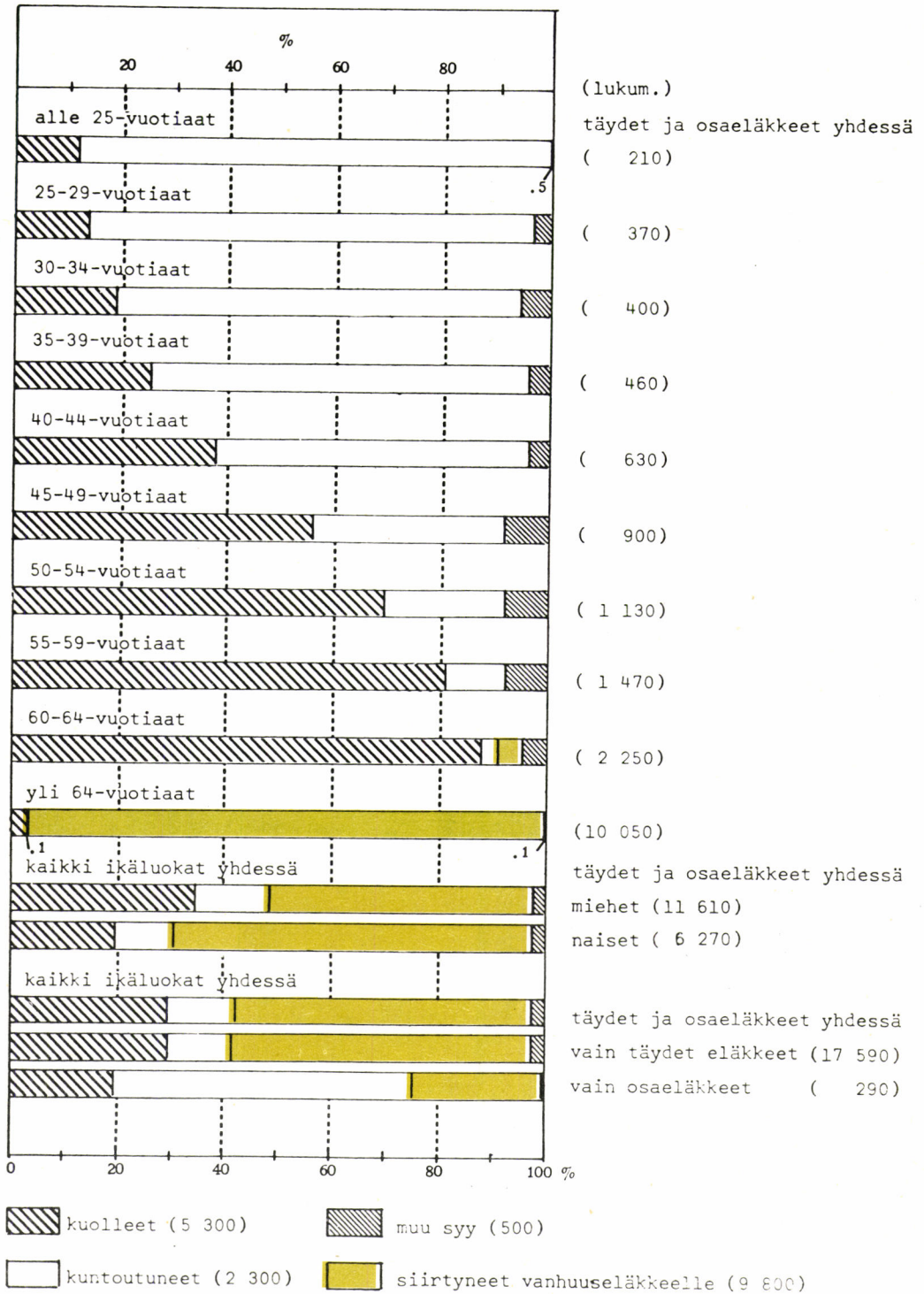
Lähde: Kansaneläkelaitoksen tilastollisia vuosikatsauksia 1974 (ennakkotieto) sekä taulukot 2.1.3, 3.1.1, 4.1.3 ja 5.1.3

Kuvio 10. Perhe-eläkettä saavien leskien ja lasten ikärakenne vuoden 1974 lopussa, 1 000 henkeä



Lähde: Taulukot 6.1.6 ja 6.1.7

Kuvio 11. Vuonna 1974 päättyneet työkyvyttömyyseläkkeet päättymisen syyn mukaan ikäluokittain, %



Lähde: Taulukot 4.3.1 ja 5.3.1

I AIKASARJOJA

1.1. Eläkkeiden lukumäärä vuosien 1963-74 lopussa, kpl

(ks. myös Kuvio 1)

Eläkelaji:	Vanhuus	Työttömyys	Työkyvyttömyys		Perhe	Kaikki
			Täysi	Osa		
Vuosi						
1963	1 200	-	2 400	-	-	3 600
1964	4 400	-	6 900	-	-	11 300
1965	9 600	-	11 500	-	-	21 100
1966	16 300	-	19 500	-	-	35 800
1967	25 200	-	26 000	-	2 900	54 100
1968	34 100	-	35 900	-	6 800	76 800
1969	44 700	-	44 500	-	11 300	100 500
1970	61 100	-	56 700	-	16 900	134 700
1971	81 900	200	76 600	-	23 200	181 900
1972	104 500	500	98 400	-	30 400	233 800
1973	126 300	900	119 800	3 400	37 500	287 900
1974	150 200	1 200	138 000	7 700	45 500	342 600

Taulukko perustuu työeläkelaitoksilta saatuihin tietoihin.

1.2. Vuosina 1963-74 myönnettyjen eläkkeiden lukumäärä, kpl

(ks. myös Kuvio 2)

Eläkelaji:	Vanhuus	Työttömyys	Työkyvyttömyys		Perhe	Kaikki
			Täysi	Osa		
Vuosi						
1963	1 200	-	2 700	-	-	3 900
1964	3 300	-	6 200	-	-	9 500
1965	5 600	-	7 100	-	-	12 700
1966	7 200	-	10 600	-	-	17 800
1967	9 400	-	12 200	-	2 900	24 500
1968	10 600	-	16 200	-	4 100	30 900
1969	12 100	-	16 000	-	4 700	32 800
1970	19 100	-	20 800	-	5 700	45 600
1971	20 000	200	30 400	-	7 100	57 700
1972	26 400	300	35 800	-	7 900	70 400
1973	26 200	700	37 200	3 400	7 800	75 300
1974	29 500	600	35 900	4 600	8 600	79 200

Myönnettyihin vanhuuseläkkeisiin sisältyvät myös jatkoeläkkeet eli vanhuuseläkkeiksi muuttuneet työkyvyttömyyseläkkeet. Taulukko perustuu työeläkelaitoksilta saatuihin tietoihin.

1.3. Vuosina 1963-74 maksetut eläkkeet, milj. mk

(ks. myös Kuvio 3)

Eläkelaji:	Vanhuus	Työttömyys	Työkyvyttömyys		Perhe	Lisä	Kaikki
			Täysi	Osa			
Vuosi							
1963	0.9	-	2.0	-	-	-	2.9
1964	4.7	-	7.9	-	-	0.1	12.7
1965	11.3	-	17.3	-	-	0.5	29.1
1966	21.6	-	31.4	-	-	1.7	54.7
1967	35.9	-	44.8	-	2.6	3.0	86.3
1968	56.0	-	69.2	-	9.6	4.7	139.5
1969	88.6	-	95.0	-	18.7	7.3	209.6
1970	124.0	-	122.7	-	30.1	9.7	286.5
1971	173.3	0.1	175.4	-	44.8	13.1	406.7
1972	246.5	0.6	266.9	-	65.5	18.7	598.2
1973	324.8	1.3	357.4	6.9	87.9	25.2	803.5
1974	436.0	2.3	474.4	17.5	119.5	38.4	1 088.1

Taulukko perustuu työeläkelaitoksilta saatuihin tietoihin.

1.4. Keskieläke vuosien 1963-74 lopussa, mk/kk

Eläkelaji:	Vanhuus	Työttömyys	Työkyvyttömyys		Perhe	Kaikki
			Täysi	Osa		
Vuosi						
1963	83	-	91	-	-	88
1964	86	-	88	-	-	87
1965	119	-	115	-	-	117
1966	128	-	117	-	-	122
1967	136	-	125	-	136	131
1968	150	-	133	-	141	142
1969	178	-	154	-	155	165
1970	186	-	164	-	164	174
1971	192	112	183	-	169	186
1972	211	140	205	-	186	205
1973	229	147	224	151	201	222
1974	258	166	258	168	226	251

Taulukko perustuu työeläkelaitoksilta saatuihin tietoihin.

1.5. TEL-palkkaindeksi vuosina 1963-76, 1962 = 100

(ks. myös Kuvio 4)

Vuosi	TEL-palkkaindeksi	Nousu ed. vuodesta, %
1963	106	6.0
1964	116	9.4
1965	130	12.1
1966	142	9.2
1967	152	7.0
1968	165	8.6
1969	182	10.3
1970	197	8.2
1971	216	9.6
1972	247	14.4
1973	274	10.9
1974	315	14.9
1975	383	21.6
1976	462	20.6

Sosiaali- ja terveysministeriö vahvistaa vuosittain TEL-palkkaindeksiluvun, joka perustuu palkan-
saajien yleisen ansiotasoindeksin kehitykseen.

II VANHUUSELÄKKEET

2.1. Vuoden 1974 lopussa voimassa olleet vanhuuseläkkeet

2.1.1. Eläkkeiden lukumäärä ja keskiarvo saajan iän ja sukupuolen mukaan

Ikä	Lukumäärä			Prosenttia	Keskieläke mk/kk		
	Miehet	Naiset	Kaikki		Miehet	Naiset	Kaikki
Alle 65	56	1 475	1 531	1.0	881	239	262
65	12 271	10 677	22 948	15.3	301	155	233
66	12 676	11 042	23 718	15.9	297	159	233
67	11 907	10 343	22 250	14.9	299	162	235
68	10 851	9 315	20 166	13.5	300	159	235
69	9 476	8 150	17 626	11.8	301	164	238
70	5 495	3 895	9 390	6.3	359	216	300
71	4 759	3 187	7 946	5.3	374	224	314
72	4 132	2 766	6 898	4.6	383	234	324
73	3 405	2 282	5 687	3.8	352	233	305
74	2 837	1 789	4 626	3.1	359	227	308
75	1 993	1 207	3 200	2.1	371	241	322
76	1 706	875	2 581	1.7	359	246	320
77	603	360	963	0.6	392	227	330
Kaikki	82 167	67 363	149 530	100.0	320	178	256

Alle 65-vuotiaiden eläkeikä on alennettu vapaaehtoisesti.

Lapsikorotus sisältyi 3 470 miehen ja 72 naisen eläkkeeseen; näiden miesten keskieläke oli 315 mk/kk ja naisten 174 mk/kk.

Niiltä 1 581 mieheltä ja 837 naiselta, joille perusturvan mukaisen eläkkeen lisäksi maksettiin rekisteröityä lisäeläkettä, on otettu mukaan vain peruseläke. Perus- ja lisäeläke yhteensä oli miehillä keskimäärin 1 829 mk/kk ja naisilla 771 mk/kk, mistä peruseläke oli miehillä 1 004 mk/kk ja naisilla 395 mk/kk.

Luvut eivät sisällä eläkkeitä, jotka on maksettu kertasuorituksina. Mukana eivät myöskään ole ne eläkkeet, jotka yhteensovituksista tai muusta syystä johtuen ovat nollian suuruiset (587 taupausta).

2.1.2. Eläkkeiden lukumäärä ja keskiarvo saajan sukupuolen mukaan laeittain

Työeläkelaki	Lukumäärä			Prosenttia	Keskieläke mk/kk		
	Miehet	Naiset	Kaikki		Miehet	Naiset	Kaikki
TEL	31 417	39 428	70 845	47.4	514	228	355
LEL	20 768	3 245	24 013	16.1	174	100	164
YEL	3 922	3 030	6 952	4.6	463	349	414
MYEL	11 486	19 213	30 699	20.5	110	62	80
TEL ja LEL	4 187	1 403	5 590	3.7	268	123	232
MYEL ja LEL	7 478	249	7 727	5.2	118	70	116
Muut	2 909	795	3 704	2.5	507	334	470
Kaikki	82 167	67 363	149 530	100.0	320	178	256

Ks. taulukon 2.1.1. huomautuksia.

Useamman lain mukaan eläkettä saavista on erikseen esitetty tiedot kahdesta suurimmasta ryhmästä. Aikaisemmasta rekisteröintikäytännöstä johtuen on kohtaan "LEL" sisällytetty myös ne ennen vuotta 1970 myönnetty LEL-eläkkeet, joihin sisältyy TEL-osaa.

2.1. Vuoden 1974 lopussa voimassa olleet vanhuuseläkkeet

2.1.3. Eläkkeet saajan iän ja sukupuolen mukaan laeittain

a. Lukumäärä

Ikä	TEL	LEL	YEL	MYEL	TEL ja LEL	MYEL ja LEL	Muut	Kaikki
Kaikki								
Alle 65	1 495	1	-	-	33	-	2	1 531
65	8 311	2 702	1 450	6 368	1 291	1 945	881	22 948
66	8 801	2 768	1 576	6 599	1 177	1 915	882	23 718
67	8 512	2 779	1 364	6 166	1 024	1 659	746	22 250
68	7 535	2 459	1 395	5 949	722	1 416	690	20 166
69	6 808	2 224	1 165	5 616	520	792	501	17 626
70	6 494	2 592	1	1	302	-	-	9 390
71	5 575	2 150	-	-	221	-	-	7 946
72	4 974	1 775	-	-	147	-	2	6 898
73	4 072	1 536	-	-	79	-	-	5 687
74	3 356	1 220	1	-	49	-	-	4 626
75	2 316	872	-	-	12	-	-	3 200
76	1 877	694	-	-	10	-	-	2 581
77	719	241	-	-	3	-	-	963
Kaikki	70 845	24 013	6 952	30 699	5 590	7 727	3 704	149 530
Miehet								
Alle 65	53	1	-	-	1	-	1	56
65	3 535	2 267	823	2 192	925	1 875	654	12 271
66	3 703	2 307	895	2 385	838	1 851	697	12 676
67	3 595	2 352	758	2 249	778	1 594	581	11 907
68	3 247	2 059	789	2 262	549	1 381	564	10 851
69	2 974	1 846	556	2 397	416	777	410	9 476
70	2 976	2 279	-	1	239	-	-	5 495
71	2 661	1 910	-	-	188	-	-	4 759
72	2 424	1 586	-	-	120	-	2	4 132
73	1 935	1 401	-	-	69	-	-	3 405
74	1 680	1 114	1	-	42	-	-	2 837
75	1 192	792	-	-	9	-	-	1 993
76	1 062	634	-	-	10	-	-	1 706
77	380	220	-	-	3	-	-	603
Kaikki	31 417	20 768	3 922	11 486	4 187	7 478	2 909	22 167
Naiset								
Alle 65	1 442	-	-	-	32	-	1	1 475
65	4 776	435	627	4 176	366	70	227	10 677
66	5 098	461	681	4 214	339	64	185	11 042
67	4 917	427	606	3 917	246	65	165	10 343
68	4 288	400	606	3 687	173	35	126	9 315
69	3 834	378	509	3 219	104	15	91	8 150
70	3 518	313	1	-	63	-	-	3 895
71	2 914	240	-	-	33	-	-	3 187
72	2 550	189	-	-	27	-	-	2 766
73	2 137	135	-	-	10	-	-	2 282
74	1 676	106	-	-	7	-	-	1 789
75	1 124	80	-	-	3	-	-	1 207
76	815	60	-	-	-	-	-	875
77	339	21	-	-	-	-	-	360
Kaikki	39 428	3 245	3 030	19 213	1 403	249	795	67 363

Ks. taulukon 2.1.1. huomautuksia.

Useamman lain mukaan eläkettä saavista on erikseen esitetty tiedot kahdesta suurimmasta ryhmästä. Aikaisemmasta rekisteröintikäytännöstä johtuen on kohtaan "LEL" sisällytetty myös ne ennen vuotta 1970 myönnetty LEL-eläkkeet, joihin sisältyy TEL-osaa.

2.1. Vuoden 1974 lopussa voimassa olleet vanhuuseläkkeet

2.1.1. Vuoden 1974 lopussa voimassa olleet vanhuuseläkkeet

2.1.1.4. Eläkkeet suuruuden ja saajan sukupuolen mukaan laeittain

a. Kaikki

Eläke mk/kk	Lukumäärä						Prosenttia						Kertymä-%
	TEL	LEL	YEL	MYEL	Useampi laki	Kaikki	TEL	LEL	YEL	MYEL	Useampi laki	Kaikki	
-	19	761	1 647	5	1 262	160	3 835	1.1	6.9	0.1	4.1	0.9	2.6
20	49	2 365	3 084	23	7 423	1 381	14 276	3.3	12.8	0.3	24.2	8.1	12.1
50	99	4 841	4 548	268	13 138	3 456	26 251	6.8	18.9	3.9	42.8	20.3	29.7
100	149	5 466	3 789	474	5 235	3 098	18 062	7.7	15.8	6.8	17.1	16.2	41.7
150	199	7 794	3 169	453	2 849	2 338	16 603	11.0	13.2	6.5	9.3	13.7	52.9
200	299	17 872	4 377	1 267	750	2 716	26 982	25.2	18.2	18.2	2.4	16.0	70.9
300	399	12 233	2 028	814	26	1 550	16 651	17.3	8.4	11.7	0.1	9.1	82.0
400	499	7 602	850	709	13	800	9 974	10.7	3.5	10.2	0.0	4.7	88.7
500	599	4 231	319	2 140	1	423	7 114	6.0	1.3	30.8	0.0	2.5	93.5
600	799	3 804	172	751	1	664	5 392	5.4	0.7	10.8	0.0	3.9	97.1
800	999	1 441	22	40	-	177	1 680	2.0	0.1	0.6	-	1.0	98.2
1 000	1 499	1 333	8	4	-	145	1 490	1.9	0.0	0.1	-	0.9	99.2
1 500	1 999	501	-	-	1	59	561	0.7	-	-	0.0	0.3	99.6
2 000	-	601	-	4	-	54	659	0.8	-	0.1	-	0.3	100.0
Kaikki		70 845	24 013	6 952	30 699	17 021	149 530	100.0	100.0	100.0	100.0	100.0	100.0

Ks. taulukon 2.1.1. huomautuksia.

Aikaisemmasta rekisteröintikäytännöstä johtuen on kohtaan "LEL" sisällytetty myös ne ennen vuotta 1970 myönnetyt LEL-eläkkeet, joihin sisältyy TEL-osaa.

2.1. Vuoden 1974 lopussa voimassa olleet vanhuuseläkkeet

2.1. Vuoden 1974 lopussa voimassa olleet vanhuuseläkkeet

2.1.4. Eläkkeet suurruuden ja saajan sukupuolen mukaan laeittain

b. Miehet

Eläke mk/kk	Lukumäärä			Prosenttia							Kertymä-%		
	TEL	LEL	YEL	MYEL	Useampi laki	Kaikki	TEL	LEL	YEL	MYEL		Useampi laki	Kaikki
-	19	108	1 124	1	318	86	1 637	0.3	5.4	0.0	2.8	0.6	2.0
20 -	49	300	2 414	3	2 020	1 067	5 804	1.0	11.6	0.1	17.6	7.3	7.1
50 -	99	658	3 842	78	2 827	2 890	10 295	2.1	18.5	2.0	24.6	19.8	12.5
100 -	149	809	3 266	149	3 320	2 673	10 217	2.6	15.7	3.8	28.9	18.3	12.4
150 -	199	1 132	2 785	159	2 290	2 019	8 385	3.6	13.4	4.1	19.9	13.9	10.2
200 -	299	5 325	3 997	597	671	2 346	12 936	16.9	19.2	15.2	5.8	16.1	15.7
300 -	399	7 370	1 977	416	25	1 418	11 206	23.5	9.5	10.6	0.2	9.7	13.6
400 -	499	5 631	843	452	12	721	7 659	17.9	4.1	11.5	0.1	4.9	9.3
500 -	599	3 344	318	1 454	1	378	5 495	10.6	1.5	37.1	0.0	2.6	6.7
600 -	799	3 152	172	568	1	580	4 473	10.0	0.8	14.5	0.0	4.0	5.4
800 -	999	1 284	22	39	-	158	1 503	4.1	0.1	1.0	-	1.1	1.8
1 000 -	1 499	1 234	8	3	-	131	1 376	3.9	0.0	0.1	-	0.9	1.7
1 500 -	1 999	485	-	-	1	55	541	1.5	-	-	0.0	0.4	0.7
2 000 -	-	585	-	3	-	52	640	1.9	-	0.1	-	0.4	0.8
Kaikki		31 417	20 768	3 922	11 486	14 574	82 167	100.0	100.0	100.0	100.0	100.0	100.0

Ks. taulukon 2.1.1. huomautuksia.

Aikaisemmasta rekisteröintikäytännöstä johtuen on kohtaan "LEL" sisällytetty myös ne ennen vuotta 1970 myönnetty LEL-eläkkeet, joihin sisältyy TEL-osaa.

2.1. Vuoden 1974 lopussa voimassa olleet vanhuuseläkkeet

2.1. Vuoden 1974 lopussa voimassa olleet vanhuuseläkkeet

2.1.4. Eläkkeet suuruuden ja saajan sukupuolen mukaan laeittain

c. Naiset

Eläke mk/kk	Lukumäärä										Prosenttia					Kertymä-%	
	TEL	LEL	YEL	MYEL	Useampi laki	Kaikki	TEL	LEL	YEL	MYEL	Useampi laki	Kaikki	Useampi laki	Kaikki			
-	19	553	523	4	944	74	2 198	1.7	16.1	0.1	4.9	3.0	3.3	3.3			
20	49	2 065	670	20	5 403	314	8 472	5.2	20.6	0.7	28.1	12.8	12.6	15.8			
50	99	4 183	706	190	10 311	566	15 956	10.6	21.8	6.3	53.7	23.1	23.7	39.5			
100	149	4 657	523	325	1 915	425	7 845	11.8	16.1	10.7	10.0	17.4	11.6	51.2			
150	199	6 662	384	294	559	319	8 218	16.9	11.8	9.7	2.9	13.0	12.2	63.4			
200	299	12 547	380	670	79	370	14 046	31.8	11.7	22.1	0.4	15.1	20.9	84.2			
300	399	4 863	51	398	1	132	5 445	12.3	1.6	13.1	0.0	5.4	8.1	92.3			
400	499	1 971	7	257	1	79	2 315	5.0	0.2	8.5	0.0	3.2	3.4	95.7			
500	599	887	1	686	-	45	1 619	2.2	0.0	22.6	-	1.8	2.4	98.1			
600	799	652	-	183	-	84	919	1.7	-	6.0	-	3.4	1.4	99.5			
800	999	157	-	1	-	19	177	0.4	-	0.0	-	0.8	0.3	99.8			
1 000 - 1 499	99	99	-	1	-	14	114	0.3	-	0.0	-	0.6	0.2	99.9			
1 500 - 1 999	16	16	-	-	-	4	20	0.0	-	-	-	0.2	0.0	100.0			
2 000 -	16	16	-	1	-	2	19	0.0	-	0.0	-	0.1	0.0	100.0			
Kaikki	39 428	3 245	3 030	19 213	2 447	67 363	100.0	100.0	100.0	100.0	100.0	100.0	100.0	100.0			

Ks. taulukon 2.1.1. huomautuksia.

Aikaisemasta rekisteröintikäytännöstä johtuen on kohtaan "LEL" sisällytetty myös ne ennen vuotta 1970 myönnetyt LEL-eläkkeet, joihin sisältyy TEL-osaa.

2.2. Vuoden 1974 aikana alkaneet vanhuuseläkkeet

2.2.1. Eläkkeiden lukumäärä ja keskiuus saajan iän ja sukupuolen mukaan

Ikä	Lukumäärä			Prosenttia	Keskieläke mk/kk		
	Miehet	Naiset	Kaikki		Miehet	Naiset	Kaikki
Alle 65	22	390	412	1.4	904	239	274
65	12 459	10 451	22 910	78.5	300	151	232
66	2 132	1 508	3 640	12.5	310	167	251
67	322	208	530	1.8	368	193	299
68	118	101	219	0.8	368	202	292
69	210	277	487	1.7	198	102	144
70	249	214	463	1.6	180	135	159
Yli 70	293	216	509	1.7	207	170	191
Kaikki	15 805	13 365	29 170	100.0	299	156	233

Alle 65-vuotiaiden eläkeikää on alennettu vapaaehtoisesti.

Lapsikorotus sisältyi 1 219 miehen ja 50 naisen eläkkeeseen; näiden miesten keskieläke oli 306 mk/kk ja naisten 172 mk/kk.

Niiltä 305 mieheltä ja 176 naiselta, joille perusturvan mukaisen eläkkeen lisäksi maksettiin rekisteröityä lisäeläkettä, on otettu mukaan vain peruseläke. Perus- ja lisäeläke yhteensä oli miehillä keskimäärin 1 738 mk/kk ja naisilla 671 mk/kk, mistä peruseläke oli miehillä 980 mk/kk ja naisilla 367 mk/kk.

Lukuihin sisältyvät myös jatkoeläkkeet eli vanhuuseläkkeiksi muuttuneet työkyvyttömyyseläkkeet (ks. taulukot 4.3.1. ja 5.3.1.).

Luvut eivät sisällä eläkkeitä, jotka on maksettu kertasuorituksina (186 tapausta; keskimääräinen kertasuoritus 867 mk). Mukana eivät myöskään ole ne eläkkeet, jotka yhteensovituksesta tai muusta syystä johtuen ovat nollan suuruiset (139 tapausta).

2.2.2. Eläkkeiden lukumäärä ja keskiuus saajan sukupuolen mukaan laeittain

Työeläkelaki	Lukumäärä			Prosenttia	Keskieläke mk/kk		
	Miehet	Naiset	Kaikki		Miehet	Naiset	Kaikki
TEL	4 569	6 398	10 967	37.6	530	214	346
LEL	3 423	676	4 099	14.1	169	80	155
YEL	939	699	1 638	5.6	446	322	393
MYEL	2 544	4 744	7 288	25.0	116	61	81
TEL ja LEL	1 287	503	1 790	6.1	273	122	231
MYEL ja LEL	2 193	81	2 274	7.8	125	75	123
Muut	850	264	1 114	3.8	455	275	412
Kaikki	15 805	13 365	29 170	100.0	299	156	233

Ks. taulukon 2.2.1. huomautuksia.

Useamman lain mukaan eläkettä saavista on erikseen esitetty tiedot kahdesta suurimmasta ryhmästä.

2.2. Vuoden 1974 aikana alkaneet vanhuuseläkkeet

2.2. Vuoden 1974 aikana alkaneet vanhuuseläkkeet

2.2.3. Eläkkeet suuruuden ja saajan sukupuolen mukaan laeittain

a. Kaikki

Eläke mk/kk	Lukumäärä				Prosenttia						Kertymä-%	
	TEL	LEL	YEL	MYEL	Useampi laki	Kaikki	TEL	LEL	YEL	MYEL	Useampi laki	Kaikki
-	19	306	547	2	366	1 287	2.8	13.3	0.1	5.0	1.3	4.4
20	49	619	602	11	1 693	3 359	5.6	14.7	0.7	23.2	8.4	11.5
50	99	901	654	92	3 163	5 798	8.2	16.0	5.6	43.4	19.1	19.9
100	149	783	559	134	1 122	3 557	7.1	13.6	8.2	15.4	18.5	12.2
150	199	973	484	117	657	2 947	8.9	11.8	7.1	9.0	13.8	10.1
200	299	2 475	656	313	275	4 588	22.6	16.0	19.1	3.8	16.8	15.7
300	399	1 773	333	213	8	2 821	16.2	8.1	13.0	0.1	9.5	9.7
400	499	1 137	171	154	4	1 721	10.4	4.2	9.4	0.1	4.9	5.9
500	599	738	59	390	-	1 313	6.7	1.4	23.8	-	2.4	4.5
600	799	644	31	194	-	1 022	5.9	0.8	11.8	-	3.0	3.5
800	999	242	3	16	-	308	2.2	0.1	1.0	-	0.9	1.1
1 000	1 499	211	-	1	-	257	1.9	-	0.1	-	0.9	0.9
1 500	1 999	83	-	-	-	100	0.8	-	-	-	0.3	0.3
2 000	-	82	-	1	-	92	0.7	-	0.1	-	0.2	0.3
Kaikki	10 967	4 099	1 638	1 638	7 288	29 170	100.0	100.0	100.0	100.0	100.0	100.0

Ks. taulukon 2.2.1. huomautuksia.

2.2. Vuoden 1974 aikana alkaneet vanhuuseläkkeet

2.2. Vuoden 1974 aikana alkaneet vanhuuseläkkeet

2.2.3. Eläkkeet suuruuden ja saajan sukupuolen mukaan laeittain

b. Miehet

Eläke mk/kk	Lukumäärä				Prosenttia						Kertymä-%		
	TEL	LEL	YEL	MYEL	Useampi laki	Kaikki	TEL	LEL	YEL	MYEL	Useampi laki	Kaikki	Kertymä-%
-	19	38	373	78	29	518	0.8	10.9	-	3.1	0.7	3.3	3.3
20	49	76	441	405	316	1 240	1.7	12.9	0.2	15.9	7.3	7.8	11.1
50	99	114	521	578	790	2 030	2.5	15.2	2.9	22.7	18.2	12.8	24.0
100	149	127	482	704	803	2 167	2.8	14.1	5.4	27.7	18.5	13.7	37.7
150	199	130	420	524	601	1 719	2.8	12.3	4.7	20.6	13.9	10.9	48.6
200	299	561	600	243	748	2 304	12.3	17.5	16.2	9.6	17.3	14.6	63.1
300	399	960	324	112	451	1 855	21.0	9.5	11.9	0.3	10.4	11.7	74.9
400	499	842	170	107	237	1 360	18.4	5.0	11.4	0.2	5.5	8.6	83.5
500	599	589	58	276	110	1 033	12.9	1.7	29.4	-	2.5	6.5	90.0
600	799	553	31	151	135	870	12.1	0.9	16.1	-	3.1	5.5	95.5
800	999	218	3	16	45	282	4.8	0.1	1.7	-	1.0	1.8	97.3
1 000	1 499	198	-	1	40	239	4.3	-	0.1	-	0.9	1.5	98.8
1 500	1 999	81	-	-	16	97	1.8	-	-	-	0.4	0.6	99.4
2 000	-	82	-	-	9	91	1.8	-	-	-	0.2	0.6	100.0
Kaikki	4 569	3 423	939	2 544	4 330	15 805	100.0	100.0	100.0	100.0	100.0	100.0	100.0

Ks. taulukon 2.2.1. huomautuksia.

2.2. Vuoden 1974 aikana alkaneet vanhuuseläkkeet

2.2. Vuoden 1974 aikana alkaneet vanhuuseläkkeet

2.2.3. Eläkkeet suuruuden ja saajan sukupuolen mukaan laeittain

c. Naiset

Eläke mk/kk	Lukumäärä						Prosenttia						Kertymä-%
	TEL	LEL	YEL	MYEL	Useampi laki	Kaikki	TEL	LEL	YEL	MYEL	Useampi laki	Kaikki	
-	19	268	174	2	288	37	769	4.2	25.7	0.3	6.1	4.4	5.8
20 -	49	543	161	9	1 288	118	2 119	8.5	23.8	1.3	27.2	13.9	21.6
50 -	99	787	133	65	2 585	198	3 768	12.3	19.7	9.3	54.5	23.3	49.8
100 -	149	656	77	83	418	156	1 390	10.3	11.4	11.9	8.8	18.4	10.4
150 -	199	843	64	73	133	115	1 228	13.2	9.5	10.4	2.8	13.6	9.2
200 -	299	1 914	56	161	32	121	2 284	29.9	8.3	23.0	0.7	14.3	17.1
300 -	399	813	9	101	-	43	966	12.7	1.3	14.4	-	5.1	7.2
400 -	499	295	1	47	-	18	361	4.6	0.1	6.7	-	2.1	2.7
500 -	599	149	1	114	-	16	280	2.3	0.1	16.3	-	1.9	2.1
600 -	799	91	-	43	-	18	152	1.4	-	6.2	-	2.1	1.1
800 -	999	24	-	-	-	2	26	0.4	-	-	-	0.2	0.2
1 000 -	1 499	13	-	-	-	5	18	0.2	-	-	-	0.6	0.1
1 500 -	1 999	2	-	-	-	1	3	0.0	-	-	-	0.1	0.0
2 000 -	-	-	-	1	-	-	1	-	-	0.1	-	-	0.0
Kaikki	6 398	6 676	699	4 744	848	13 365	100.0	100.0	100.0	100.0	100.0	100.0	100.0

Ks. taulukon 2.2.1. huomautuksia.

2.3. Vuoden 1974 aikana päättyneet vanhuuseläkkeet

2.3.1. Eläkkeiden lukumäärä saajan iän ja sukupuolen mukaan

Ikä	Lukumäärä			Prosenttia		
	Miehet	Naiset	Kaikki	Miehet	Naiset	Kaikki
Alle 65	-	11	11	-	0.8	0.2
65	214	114	328	5.2	8.5	6.0
66	486	174	660	11.9	13.0	12.2
67	536	164	700	13.1	12.3	12.9
68	508	170	678	12.4	12.7	12.5
69	492	180	672	12.0	13.5	12.4
70	328	111	439	8.0	8.3	8.1
71	271	89	360	6.6	6.7	6.6
72	322	79	401	7.9	5.9	7.2
73	307	84	391	7.5	6.3	7.2
74	233	61	294	5.7	4.6	5.4
75	172	37	209	4.2	2.8	3.8
76	164	42	206	4.0	3.1	3.8
77	59	21	80	1.4	1.6	1.5
Kaikki	4 092	1 337	5 429	100.0	100.0	100.0

Valtaosa eläkkeen päättymisistä on johtunut eläkkeen saajan kuolemasta, mutta joukossa on myös joitakin tapauksia, joissa yhteensovituksen vuoksi nollaksi mennyt eläke on ilmoitettu päättyneeksi.

III TYÖTTÖMYYSELÄKKEET

3.1. Vuoden 1974 lopussa voimassa olleet työttömyyseläkkeet

3.1.1. Eläkkeiden lukumäärä ja keskiuus saajan iän ja sukupuolen mukaan laeittain

Työeläkelaki	Lukumäärä			Prosenttia	Keskieläke mk/kk		
	Miehet	Naiset	Kaikki		Miehet	Naiset	Kaikki
TEL	77	317	394	31.6	367	181	217
LEL	301	152	453	36.4	151	77	126
YEL	15	8	23	1.8	224	186	211
MYEL	-	15	15	1.2	-	51	51
TEL ja LEL	95	87	182	14.6	212	118	167
MYEL ja LEL	127	17	144	11.6	157	87	149
Muut	16	19	35	2.8	184	177	180
Kaikki	631	615	1 246	100.0	190	140	166

Lapsikorotus sisältyi 88 miehen ja 11 naisen eläkkeeseen.

3.2. Vuoden 1974 aikana alkaneet työttömyyseläkkeet

3.2.1. Eläkkeiden lukumäärä ja keskiuus saajan sukupuolen mukaan laeittain

Työeläkelaki	Lukumäärä			Prosenttia	Keskieläke mk/kk		
	Miehet	Naiset	Kaikki		Miehet	Naiset	Kaikki
TEL	36	123	159	27.9	364	168	213
LEL	140	67	207	36.4	137	78	118
YEL	7	7	14	2.5	178	209	193
MYEL	-	7	7	1.2	-	63	63
TEL ja LEL	45	36	81	14.2	186	73	145
MYEL ja LEL	74	8	82	14.4	159	71	150
Muut	12	7	19	3.3	210	153	189
Kaikki	314	255	569	100.0	179	129	156

Lapsikorotus sisältyi 58 miehen ja 9 naisen eläkkeeseen.

IV TYÖKYVYTTÖMYYSELÄKKEET, TÄYTENÄ MYÖNNETYT

4.1. Vuoden 1974 lopussa voimassa olleet täydet työkyvyttömyyseläkkeet

4.1.1. Eläkkeiden lukumäärä ja keskiarvo saajan iän ja sukupuolen mukaan

Ikä	Lukumäärä			Prosenttia	Keskieläke mk/kk		
	Miehet	Naiset	Kaikki		Miehet	Naiset	Kaikki
24	544	238	782	0.6	352	248	320
25 - 29	1 386	655	2 041	1.5	401	287	365
30 - 34	1 899	976	2 875	2.1	440	299	393
35 - 39	2 933	1 456	4 389	3.1	470	268	403
40 - 44	4 776	2 518	7 294	5.2	460	248	387
45 - 49	8 924	5 128	14 052	10.0	387	200	319
50 - 54	14 531	9 999	24 530	17.5	325	164	260
55 - 59	18 217	15 647	33 864	24.2	286	146	221
60 -	27 483	22 739	50 222	35.9	278	147	219
Kaikki	80 693	59 356	140 049	100.0	324	166	257

Lapsikorotus sisältyi 24 590 miehen ja 11 272 naisen eläkkeeseen; näiden miesten keskieläke oli 410 mk/kk ja naisten 181 mk/kk.

Niiltä 1 146 mieheltä ja 441 naiselta, joille perusturvan mukaisen eläkkeen lisäksi maksettiin rekisteröityä lisäeläkettä on otettu mukaan vain peruseläke. Perus- ja lisäeläke yhteensä oli miehillä keskimäärin 1 492 mk/kk ja naisilla 725 mk/kk, mistä peruseläke oli miehillä 891 mk/kk ja naisilla 434 mk/kk.

Luvut eivät sisällä eläkkeitä, jotka on maksettu kertasuorituksina. Mukana eivät myöskään ole ne eläkkeet, jotka yhteensovituksesta tai muusta syystä johtuen ovat nollan suuruiset (1 039 tausta).

Lukuihin sisältyy 5 925 miespuolista ja 6 836 naispuolista eläkkeen saajaa, jotka saivat ns. vapaakirjaeläkettä, missä tulevaa palvelusaikaa ei ole otettu huomioon. Miesten keskimääräinen vapaakirjaeläke oli 60 mk/kk ja naisten 39 mk/kk. Keskimääräinen eläke ilman vapaakirjaeläkkeitä oli miehillä 345 mk/kk ja naisilla 182 mk/kk.

4.1.2. Eläkkeiden lukumäärä ja keskiarvo saajan sukupuolen mukaan laeittain

Työeläkelaki	Lukumäärä			Prosenttia	Keskieläke mk/kk		
	Miehet	Naiset	Kaikki		Miehet	Naiset	Kaikki
TEL	21 803	28 824	50 627	36.1	527	233	359
LEL	25 062	3 545	28 607	20.4	232	105	216
YEL	3 009	1 891	4 900	3.5	401	266	349
MYEL	6 469	19 491	25 960	18.5	122	65	79
TEL ja LEL	10 003	3 627	13 630	9.7	352	167	303
MYEL ja LEL	10 483	609	11 092	7.9	166	82	161
Muut	3 864	1 369	5 233	3.7	424	238	375
Kaikki	80 693	59 356	140 049	100.0	324	166	257

Ks. taulukon 4.1.1. huomautuksia.

Useamman lain mukaan eläkettä saavista on erikseen esitetty tiedot kahdesta suurimmasta ryhmästä. Aikaisemmasta rekisteröintikäytännöstä johtuen on kohtaan "LEL" sisällytetty myös ne ennen vuotta 1970 myönnetyt LEL-eläkkeet, joihin sisältyy TEL-osaa.

4.1. Vuoden 1974 lopussa voimassa olleet täydet työkyvyttömyyseläkkeet

4.1.3. Eläkkeet saajan iän ja sukupuolen mukaan laeittain

a. Lukumäärä

Ikä	TEL	LEL	YEL	MYEL	TEL ja LEL	MYEL ja LEL	Muut	Kaikki
Kaikki								
- 24	495	240	1	32	3	11	-	782
25 - 29	1 118	607	17	80	150	40	29	2 041
30 - 34	1 312	768	13	126	473	93	90	2 875
35 - 39	1 664	1 108	48	249	928	195	197	4 389
40 - 44	2 523	1 840	150	696	1 268	464	353	7 294
45 - 49	4 596	3 469	369	1 862	1 902	1 241	613	14 052
50 - 54	8 024	5 227	801	4 425	2 741	2 234	1 078	24 530
55 - 59	11 769	6 144	1 288	7 591	2 722	3 040	1 310	33 864
60 -	19 126	9 204	2 213	10 899	3 443	3 774	1 563	50 222
Kaikki	50 627	28 607	4 900	25 960	13 630	11 092	5 233	140 049
Miehet								
- 24	281	232	1	16	3	11	-	544
25 - 29	548	589	13	37	134	39	26	1 386
30 - 34	562	724	9	36	416	91	61	1 899
35 - 39	695	1 027	35	50	802	175	149	2 933
40 - 44	1 141	1 683	112	145	998	430	267	4 776
45 - 49	2 069	3 121	250	394	1 451	1 170	469	8 924
50 - 54	3 548	4 614	495	1 017	1 959	2 097	801	14 531
55 - 59	4 777	5 264	779	1 724	1 861	2 868	944	18 217
60 -	8 182	7 808	1 315	3 050	2 379	3 602	1 147	27 483
Kaikki	21 803	25 062	3 009	6 469	10 003	10 483	3 864	80 693
Naiset								
- 24	214	8	-	16	-	-	-	238
25 - 29	570	18	4	43	16	1	3	655
30 - 34	750	44	4	90	57	2	29	976
35 - 39	969	81	13	199	126	20	48	1 456
40 - 44	1 382	157	38	551	270	34	86	2 518
45 - 49	2 527	348	119	1 468	451	71	144	5 128
50 - 54	4 476	613	306	3 408	782	137	277	9 999
55 - 59	6 992	880	509	5 867	861	172	366	15 647
60 -	10 944	1 396	898	7 849	1 064	172	416	22 739
Kaikki	28 824	3 545	1 891	19 491	3 627	609	1 369	59 356

Ks. taulukon 4.1.1. huomautuksia.

Useamman lain mukaan eläkettä saavista on erikseen esitetty tiedot kahdesta suurimmasta ryhmästä. Aikaisemmasta rekisteröintikäytännöstä johtuen on kohtaan "LEL" sisällytetty myös ne ennen vuotta 1970 myönnetyt LEL-eläkkeet, joihin sisältyy TEL-osaa.

4.1. Vuoden 1974 lopussa voimassa olleet täydet työkyvyttömyyseläkkeet

4.1.1. Vuoden 1974 lopussa voimassa olleet täydet työkyvyttömyyseläkkeet

4.1.1.4. Eläkkeet suuruuden ja saajan sukupuolen mukaan laeittain

a. Kaikki

	Lukumäärä		Prosenttia							Kertymä-%			
	TEL	LEL	YEL	MYEL	Useampi laki	Kaikki	TEL	LEL	YEL		MYEL	Useampi laki	Kaikki
-	19	2 148	2 646	40	592	539	5 965	4.2	9.2	0.8	2.3	1.8	4.3
20	49	2 196	1 761	37	5 133	1 525	10 652	4.3	6.2	0.8	19.8	5.1	7.6
50	99	3 007	3 759	299	13 752	3 973	24 790	5.9	13.1	6.1	53.0	13.3	17.7
100	149	2 813	4 101	538	3 815	4 513	15 780	5.6	14.3	11.0	14.7	15.1	11.3
150	199	4 076	3 897	444	1 945	4 264	14 626	8.1	13.6	9.1	7.5	14.2	10.4
200	299	11 164	5 668	1 279	664	5 952	24 727	22.1	19.8	26.1	2.6	19.9	17.7
300	399	8 289	3 093	643	46	3 629	15 700	16.4	10.8	13.1	0.2	12.1	11.2
400	499	5 893	1 583	512	9	2 141	10 138	11.6	5.5	10.4	0.0	7.1	7.2
500	599	3 957	860	604	1	1 209	6 631	7.8	3.0	12.3	0.0	4.0	4.7
600	799	3 920	772	331	3	1 300	6 326	7.7	2.7	6.8	0.0	4.3	4.5
800	999	1 591	275	100	-	495	2 461	3.1	1.0	2.0	-	1.7	1.8
1 000	1 499	1 146	170	60	-	333	1 709	2.3	0.6	1.2	-	1.1	1.2
1 500	1 999	251	19	8	-	62	340	0.5	0.1	0.2	-	0.2	0.2
2 000	-	176	3	5	-	20	204	0.3	0.0	0.1	-	0.1	0.1
Kaikki		50 627	28 607	4 900	25 960	29 955	140 049	100.0	100.0	100.0	100.0	100.0	100.0

Ks. taulukon 4.1.1. huomautuksia.

Aikaisemmasta rekisteröintikäytännöstä johtuen on kohtaan "LEL" sisällytetty myös ne ennen vuotta 1970 myönnetyt LEL-eläkkeet, joihin sisältyy TEL-osa.

4.1. Vuoden 1974 lopussa voimassa olleet täydet työkyvyttömyyseläkkeet

4.1.1. Vuoden 1974 lopussa voimassa olleet täydet työkyvyttömyyseläkkeet

4.1.1.4. Eläkkeet suuruuden ja saajan sukupuolen mukaan laeittain

b. Miehet

Eläke mk/kk	Prosenttia												Kertymä-%
	Lukumäärä						Laki						
	TEL	LEL	YEL	MYEL	Useampi laki	Kaikki laki	TEL	LEL	YEL	MYEL	Useampi laki	Kaikki laki	
-	19	317	1 695	12	103	202	1.5	6.8	0.4	1.6	0.8	2.9	2.9
20	49	392	1 346	20	823	936	1.8	5.4	0.7	12.7	3.8	4.4	7.2
50	99	486	3 163	105	1 531	2 929	2.2	12.6	3.5	23.7	12.0	10.2	17.4
100	149	413	3 569	214	1 928	3 663	1.9	14.2	7.1	29.8	15.0	12.1	29.6
150	199	530	3 474	197	1 462	3 418	2.4	13.9	6.5	22.6	14.0	11.3	40.8
200	299	2 076	5 182	740	569	4 860	9.5	20.7	24.6	8.8	20.0	16.6	57.4
300	399	3 962	2 980	437	41	3 146	18.2	11.9	14.5	0.6	12.9	13.1	70.5
400	499	4 124	1 561	383	9	1 943	18.9	6.2	12.7	0.1	8.0	9.9	80.5
500	599	3 173	853	467	1	1 123	14.6	3.4	15.5	0.0	4.6	7.0	87.4
600	799	3 369	772	281	2	1 243	15.5	3.1	9.3	0.0	5.1	7.0	94.5
800	999	1 457	275	87	-	483	6.7	1.1	2.9	-	2.0	2.9	97.3
1 000	1 499	1 090	170	56	-	324	5.0	0.7	1.9	-	1.3	2.0	99.3
1 500	1 999	242	19	6	-	62	329	1.1	0.1	0.2	0.3	0.4	99.8
2 000	-	172	3	4	-	18	197	0.8	0.1	-	0.1	0.2	100.0
Kaikki		21 803	25 062	3 009	6 469	24 350	100.0	100.0	100.0	100.0	100.0	100.0	100.0

Ks. taulukon 4.1.1. huomautuksia.

Aikaisemmasta rekisteröintikäytännöstä johtuen on kohtaan "LEL" sisällytetty myös ne ennen vuotta 1970 myönnetty LEL-eläkkeet, joihin sisältyy TEL-osaa.

4.1. Vuoden 1974 lopussa voimassa olleet täydet työkyvyttömyyseläkkeet

4.1.1. Vuoden 1974 lopussa voimassa olleet täydet työkyvyttömyyseläkkeet

4.1.1.4. Eläkkeet suuruuden ja saajan sukupuolen mukaan laeittain

c. Naiset

Eläke mk/kk	Prosenttia										Kertymä-%	
	Lukumäärä											
	TEL	LEL	YEL	MVEL	Useampi laki	Kaikki	TEL	LEL	YEL	MYEL	Useampi laki	Kaikki
-	19	1 831	951	28	489	337	6.4	26.8	1.5	2.5	6.0	6.1
20	49	1 804	415	17	4 310	589	6.3	11.7	0.9	22.1	10.5	12.0
50	99	2 521	596	194	12 221	1 044	8.7	16.8	10.3	62.7	18.6	27.9
100	149	2 400	532	324	1 887	850	8.3	15.0	17.1	9.7	15.2	10.1
150	199	3 546	423	247	483	846	12.3	11.9	13.1	2.5	15.1	9.3
200	299	9 088	486	539	95	1 092	31.5	13.7	28.5	0.5	19.5	19.0
300	399	4 327	113	206	5	483	15.0	3.2	10.9	0.0	8.6	8.6
400	499	1 769	22	129	-	198	6.1	0.6	6.8	-	3.5	3.6
500	599	784	7	137	-	86	1 014	2.7	7.2	-	1.5	1.7
600	799	551	-	50	1	57	1.9	-	2.6	0.0	1.0	1.1
800	999	134	-	13	-	12	0.5	-	0.7	-	0.2	0.3
1 000	1 499	56	-	4	-	9	0.2	-	0.2	-	0.2	0.1
1 500	1 999	9	-	2	-	-	0.0	-	0.1	-	-	0.0
2 000	-	4	-	1	-	2	0.0	-	0.1	-	0.0	0.0
Kaikki		28 824	3 545	1 891	19 491	5 605	100.0	100.0	100.0	100.0	100.0	100.0

Ks. taulukon 4.1.1. huomautuksia.

Aikaisemmasta rekisteröintikäytännöstä johtuen on kohtaan "LEL" sisällytetty myös ne ennen vuotta 1970 myönnetyt LEL-eläkkeet, joihin sisältyy TEL-osaa.

4.1. Vuoden 1974 lopussa voimassa olleet täydet työkyvyttömyyseläkkeet

4.1. Vuoden 1974 lopussa voimassa olleet täydet työkyvyttömyyseläkkeet

4.1.5. Eläkkeet saajan työkyvyttömyyden syyn ja sukupuolen mukaan

Tautiryhmä	Lukumäärä				Prosenttia				
	Miehet	Naiset	Kaikki	Miehet	Naiset	Kaikki	Miehet	Naiset	Kaikki
I Tartunta- ja loistaudit	2 590	819	3 409	3.2	1.4	2.4			
Tuberkuloosi	2 244	585	2 829	2.8	1.0	2.0			
II Kasvaimet	1 594	1 287	2 881	2.0	2.2	2.0			
Hengityselinten pahanlaatuinen kasvain	609	46	655	0.7	0.1	0.5			
III Umpieritys- ja aineenvaihduntasairaudet, ravitsemush.	1 061	1 239	2 300	1.3	2.1	1.6			
IV Vertamudostavien elinten ja veren taudit	60	87	147	0.1	0.1	0.1			
V Mielenterveyden häiriöt	9 788	8 108	17 896	12.0	13.6	12.7			
Mielisairaudet	5 292	4 432	9 724	6.5	7.4	6.9			
Neuroosit ja luonteen sairaalloisuudet	3 539	3 075	6 614	4.3	5.2	4.7			
VI Hermoston ja aistimien taudit	3 297	2 026	5 323	4.0	3.4	3.8			
VII Verenkierrotoelinten sairaudet	28 212	18 665	46 877	34.6	31.4	33.2			
Verenpainetaudit	2 996	5 663	8 659	3.7	9.5	6.1			
Verensalpaus-sydäntaudit	15 777	7 039	22 816	19.3	11.8	16.2			
Aivoverisuonien taudit	2 967	1 578	4 545	3.6	2.7	3.2			
Valtimoiden sairaudet	2 372	467	2 839	2.9	0.8	2.0			
VIII Hengityselinten taudit	7 183	2 361	9 544	8.8	4.0	6.8			
IX Ruuansulatuselimistön sairaudet	1 074	530	1 604	1.3	0.9	1.1			
X Virtsa- ja sukelinten taudit	376	459	835	0.5	0.8	0.6			
XII Ihon ja ihonalaiskudoksen sairaudet	381	406	787	0.5	0.7	0.6			
XIII Tuki- ja liikuntaelinten sairaudet	19 430	20 974	40 404	23.8	35.2	28.6			
Nivelreuma, niveltulehdukset	2 432	4 047	6 479	3.0	6.8	4.6			
Nivelrikko	9 872	11 799	21 671	12.1	19.8	15.4			
Selkärangan sairaudet	5 856	4 002	9 858	7.2	6.7	7.0			
XIV Synnynnäiset epämuodostumat	1 065	840	1 905	1.3	1.4	1.4			
XVII Väkivallan ja myrkyttämisen aiheuttamat vammat	4 587	1 093	5 680	5.6	1.8	4.0			
Muut sairaudet (XI, XV, XVI)	871	625	1 496	1.1	1.1	1.1			
Kaikki	81 569	59 519	141 088	100.0	100.0	100.0			

Luvut eivät sisällä eläkkeitä, jotka on maksettu kertosuorituksina. Sitä vastoin ne eläkkeet, jotka yhteensovituksista tai muusta syystä johtuen ovat nollan suuruiset, ovat luvuissa mukana (1 039 tapausta).

Tautiryhmyksestä tarkemmin liitteessä I.

4.1. Vuoden 1974 lopussa voimassa olleet täydet työkyvyttömyyseläkkeet

- 4.1. Vuoden 1974 lopussa voimassa olleet täydet työkyvyttömyyseläkkeet
 4.1.6. Eläkkeet saajan työkyvyttömyyden synn, iän ja sukupuolen mukaan
 a. Kaikki, lukumäärä

Tautiryhmä	Ikä						Kaikki
	- 34	35 - 44	45 - 54	55 -			
I Tartunta- ja loistaudit	107	382	1 187	1 733	3 409		
Tuberkuloosi	74	309	996	1 450	2 829		
.II Kasvaimet	109	235	792	1 745	2 881	655	
Hengityselinten pahanlaatuisen kasvain	2	21	170	462	2 300	147	
III Umpieritys- ja aineenvaihduntasairaudet, ravitsemush.	172	232	583	1 313	17 896	9 724	
IV Vertamuodostavien elinten ja veren taudit	8	9	45	85	2 298	6 614	
V Mielenherveyden häiriöt	2 970	3 756	5 602	5 568	33 054	46 877	
Mielisairaudet	2 068	2 117	2 690	2 849	6 507	8 659	
Neuroosit ja luonteen sairaalloisuudet	681	1 274	2 361	2 298	15 458	22 816	
VI Hermoston ja aistimien taudit	422	802	1 691	2 408	3 051	4 545	
VII Verenkierroelinten sairaudet	256	1 764	11 803	33 054	2 085	2 839	
Verenpainetaudit	31	247	1 874	6 647	9 544		
Verensalpaus-sydäntaudit	35	839	6 484	15 458	1 604		
Aivoverisuonien taudit	76	250	1 168	3 051	835		
Valtimoiden sairaudet	28	104	622	2 085	787		
VIII Hengityselinten taudit	131	448	2 318	6 647	9 544		
IX Ruuansulatuselimistön sairaudet	37	123	463	981	1 604		
X Virtsa- ja sukelinten taudit	49	90	215	481	835		
XII Ihon ja ihonalaiskudoksen sairaudet	49	89	229	420	787		
XIII Tuki- ja liikuntaelinten sairaudet	745	2 696	11 147	25 816	40 404		
Nivelreuma, niveltulehdukset	240	714	1 927	3 598	6 479		
Nivelriikko	86	616	5 027	15 942	21 671		
Selkärangan sairaudet	300	1 115	3 525	4 918	9 858		
XIV Synnynnäiset epämuodostumat	195	314	641	755	1 905		
XVII Väkivallan ja myrkyttämisen aiheuttamat vammat	563	751	1 721	2 645	5 680		
Muut sairaudet (XI, XV, XVI)	50	145	451	850	1 496		
Kaikki	5 863	11 836	38 888	84 501	141 088		

Luvut eivät sisällä eläkkeitä, jotka on maksettu kertosuorituksina. Sitä vastoin ne eläkkeet, jotka yhteensovitukselta tai muusta syystä johtuen ovat nollan suuruiset, ovat luvuissa mukana (1 039 tapausta).

Tautiryhmyksestä tarkemmin liitteessä 1.

4.1. Vuoden 1974 lopussa voimassa olleet täydet työkyvyttömyyseläkkeet

4.1.1. Vuoden 1974 lopussa voimassa olleet täydet työkyvyttömyyseläkkeet

4.1.1.6. Eläkkeet saajan työkyvyttömyyden syyn, iän ja sukupuolen mukaan

b. Miehet, lukumäärä

Tautiryhmä	Ikä						Kaikki
	- 34	35 - 44	45 - 54	55 -			
I Tartunta- ja loistaudit	83	304	918	1 285	2 590		
Tuberkuloosi		260	801	1 125	2 244		
II Kasvaimet	68	120	406	1 000	1 594		
Hengityselinten pahanlaatuisen kasvain		19	157	432	609		
Umpieritys- ja aineenvaihduntasairaudet, ravitsemush.	102	153	292	514	1 061		
Vertamodostavien elinten ja veren taudit	5	4	17	34	60		
Mielenterveyden häiriöt	2 021	2 408	3 008	2 351	9 788		
Mielisairaudet	1 410	1 356	1 351	1 175	5 292		
Neuroosit ja luonteen sairaalloisuudet	457	810	1 312	960	3 539		
VI Hermoston ja aistimien taudit	251	532	1 107	1 407	3 297		
VII Verenkiertoelinten sairaudet	180	1 305	7 860	18 867	28 212		
Verenpainetaudit	19	157	768	2 052	2 996		
Verensalpaus-sydäntaudit	30	683	4 833	10 231	15 777		
Aivoverisuonien taudit	50	176	793	1 948	2 967		
Valtimoiden sairaudet	24	90	543	1 715	2 372		
VIII Hengityselinten taudit	61	259	1 631	5 232	7 183		
IX Ruuansulatuselimistön sairaudet	24	88	331	631	1 074		
X Virtsa- ja sukelinten taudit	32	54	109	181	376		
XII Ihon ja ihonalaiskudoksen sairaudet	25	51	117	188	381		
XIII Tuki- ja liikuntaelinten sairaudet	455	1 597	5 869	11 509	19 430		
Nivelreuma, niveltulehdukset	103	300	740	1 289	2 432		
Nivelrikko	58	373	2 540	6 901	9 872		
Selkärangan sairaudet	220	780	2 207	2 649	5 856		
XIV Synnynnäiset epämuodostumat	140	214	339	372	1 065		
XVII Väkivallan ja myrkyttämisen aiheuttamat vammat	490	648	1 435	2 014	4 587		
Muut sairaudet (XI, XV, XVI)	36	101	275	459	871		
Kaikki	3 973	7 838	23 714	46 044	81 569		

Luvut eivät sisällä eläkkeitä, jotka on maksettu kertsuorituksina. Sitä vastoin ne eläkkeet, jotka yhteensovitukselta tai muusta syystä johtuen ovat nollan suuruiset, ovat luvuissa mukana.

Tautiryhmyksestä tarkemmin liitteessä 1.

4.1. Vuoden 1974 lopussa voimassa olleet täydet työkyvyttömyyseläkkeet

4.1. Vuoden 1974 lopussa voimassa olleet täydet työkyvyttömyyseläkkeet
 4.1.6. Eläkkeet saajan työkyvyttömyyden syyn, iän ja sukupuolen mukaan
 c. Naiset, lukumäärä

Tautiryhmä	Ikä							Kaikki
	- 34	35 - 44	45 - 54	55 -				
I Tartunta- ja loistaudit	24	78	269	448	819	585		
Tuberkuloosi	16	49	195	325	689	585		
II Kasvaimet	41	115	386	745	1 287	1 287		
III Hengityselinten pahanlaatuisen kasvain	1	2	13	30	46	46		
III Umpieritys- ja aineenvaihduntasairaudet, ravitsemush.	70	79	291	799	1 239	1 239		
IV Vertamuodostavien elinten ja veren taudit	3	5	28	51	87	87		
V Mielenterveyden häiriöt	949	1 348	2 594	3 717	8 108	8 108		
Mielisairaudet	658	761	1 339	1 674	4 432	4 432		
Neuroosit ja luonteen sairaalloisuudet	224	464	1 049	1 338	3 075	3 075		
VI Hermoston ja aistimien taudit	171	270	584	1 001	2 026	2 026		
VII Verenkiertoelinten sairaudet	76	459	3 943	14 187	18 665	18 665		
Verenpainetaudit	12	90	1 106	4 455	5 663	5 663		
Verensalpaus-sydäntaudit	5	156	1 651	5 227	7 039	7 039		
Aivoverisuonien taudit	26	74	375	1 103	1 578	1 578		
Valtimoiden sairaudet	4	14	79	370	467	467		
VIII Hengityselinten taudit	70	189	687	1 415	2 361	2 361		
IX Ruuansulatuselimistön sairaudet	13	35	132	350	530	530		
X Virtsa- ja sukelinten taudit	17	36	106	300	459	459		
XII Ihon ja ihonalaiskudoksen sairaudet	24	38	112	232	406	406		
XIII Tuki- ja liikuntaelinten sairaudet	290	1 099	5 278	14 307	20 974	20 974		
Nivelreuma, niveltulehdukset	137	414	1 187	2 309	4 047	4 047		
Nivelriikko	28	243	2 487	9 041	11 799	11 799		
Selkärangan sairaudet	80	335	1 318	2 269	4 002	4 002		
XIV Synnynnäiset epämuodostumat	55	100	302	383	840	840		
XVII Väkivallan ja myrkyttämisen aiheuttamat vammat	73	103	286	631	1 093	1 093		
Muut sairaudet (XI, XV, XVI)	14	44	176	391	625	625		
Kaikki	1 890	3 998	15 174	38 457	59 519	59 519		

Luvut eivät sisällä eläkkeitä, jotka on maksettu kertosuorituksina. Sitä vastoin ne eläkkeet, jotka yhteensovitukselta tai muusta syystä johtuen ovat nollan suuruiset, ovat luvuissa mukana.

Tautiryhmyksestä tarkemmin liitteessä 1.

4.1. Vuoden 1974 lopussa voimassa olleet täydet työkyvyttömyyseläkkeet

4.1. Vuoden 1974 lopussa voimassa olleet täydet työkyvyttömyyseläkkeet

4.1.6. Eläkkeet saajan työkyvyttömyyden syyn, iän ja sukupuolen mukaan

d. Kaikki, prosenttia

Tautiryhmä	Ikä						Kaikki
	- 34	35 - 44	45 - 54	55 -			
I Tartunta- ja loistaudit	1.8	3.2	3.1	2.1	2.4		
Tuberkuloosi	1.3	2.6	2.6	1.7	2.0		
II Kasvaimet	1.9	2.0	2.0	2.1	2.0		
Hengityselinten pahanlaatuisen kasvain	0.0	0.2	0.4	0.5	0.5		
III Umpieritys- ja aineenvaihduntasairaudet, ravitsemush.	2.9	2.0	1.5	1.6	1.6		
IV Vertamuodostavien elinten ja veren taudit	0.1	0.1	0.1	0.1	0.1		
V Mielenterveyden häiriöt	50.7	31.7	14.4	6.6	12.7		
Mielisairaudet	35.3	17.9	6.9	3.4	6.9		
Neuroosit ja luonteen sairaalloisuudet	11.6	10.8	6.1	2.7	4.7		
VI Hermoston ja aistimien taudit	7.2	6.8	4.3	2.8	3.8		
VII Verehkiertoelinten sairaudet	4.4	14.9	30.4	39.1	33.2		
Verenpainetaudit	0.5	2.1	4.8	7.7	6.1		
Verensalpaus-sydäntaudit	0.6	7.1	16.7	18.3	16.2		
Aivoverisuonien taudit	1.3	2.1	3.0	3.6	3.2		
Valtimoiden sairaudet	0.5	0.9	1.6	2.5	2.0		
VIII Hengityselinten taudit	2.2	3.8	6.0	7.9	6.8		
IX Ruuansulatuselimistön sairaudet	0.6	1.0	1.2	1.2	1.1		
X Virtsä- ja sukuelinten taudit	0.8	0.8	0.6	0.6	0.6		
XII Ihon ja ihonalaiskudoksen sairaudet	0.8	0.8	0.6	0.5	0.6		
XIII Tuki- ja liikuntaelinten sairaudet	12.7	22.8	28.7	30.6	28.6		
Nivelreuma, niveltulehdukset	4.1	6.0	5.0	4.3	4.6		
Nivelrikko	1.5	5.2	12.9	18.9	15.4		
Selkärangan sairaudet	5.1	9.4	9.1	5.8	7.0		
XIV Synnynnäiset epämuodostumat	3.3	2.7	1.6	0.9	1.4		
XVII Väkivallan ja myrkyttämisen aiheuttamat vammat	9.6	6.3	4.4	3.1	4.0		
Muut sairaudet (XI, XV, XVI)	0.9	1.2	1.2	1.0	1.1		
Kaikki	100.0	100.0	100.0	100.0	100.0		

Tautiryhmyksestä tarkemmin liitteessä 1.

4.1. Vuoden 1974 lopussa voimassa olleet täydet työkyvyttömyyseläkkeet

4.1.1. Vuoden 1974 lopussa voimassa olleet täydet työkyvyttömyyseläkkeet
 4.1.6. Eläkkeet saajan työkyvyttömyyden syyn, iän ja sukupuolen mukaan
 e. Miehet, prosenttia

Tautiryhmä	Ikä						Kaikki
	- 34	35 - 44	45 - 54	55 -			
I Tartunta- ja loistaudit	2.1	3.9	3.9	2.8	3.2		
Tuberkuloosi	1.5	3.3	3.4	2.4	2.8		
II Kasvajaiset	1.7	1.5	1.7	2.2	2.0		
Hengityselinten pahanlaatuisen kasvain	0.0	0.2	0.7	0.9	0.7		
Umpieritys- ja aineenvaihduntasairaudet, ravitsemush.	2.6	2.0	1.2	1.1	1.3		
IV Vertamodostavien elinten ja veren taudit	0.1	0.1	0.1	0.1	0.1		
V Mielenterveyden häiriöt	50.9	30.7	12.7	5.1	12.0		
Mielisairaudet	35.5	17.3	5.7	2.6	6.5		
Neuroosin ja luonteen sairaalloisuudet	11.5	10.3	5.5	2.1	4.3		
VI Hermoston ja aistimien taudit	6.3	6.8	4.7	3.1	4.0		
VII Verenkierrotoelinten sairaudet	4.5	16.6	33.1	41.0	34.6		
Verenpainetaudit	0.5	2.0	3.2	4.5	3.7		
Verensalpaus-sydäntaudit	0.8	8.7	20.4	22.2	19.3		
Aivoverisuonien taudit	1.3	2.2	3.3	4.2	3.6		
Valtimoiden sairaudet	0.6	1.1	2.3	3.7	2.9		
VIII Hengityselinten taudit	1.5	3.3	6.9	11.4	8.8		
IX Ruuansulatustalimiston sairaudet	0.6	1.1	1.4	1.4	1.3		
X Virtsa- ja sukuelinten taudit	0.8	0.7	0.5	0.4	0.5		
XII Ihon ja ihonalaiskudoksen sairaudet	0.6	0.7	0.5	0.4	0.5		
XIII Tuki- ja liikuntaelinten sairaudet	11.5	20.4	24.7	25.0	23.8		
Nivelreuma, niveltulehdukset	2.6	3.8	3.1	2.8	3.0		
Nivelrikko	1.5	4.8	10.7	15.0	12.1		
Selkärangan sairaudet	5.5	10.0	9.3	5.8	7.2		
XIV Synnynnäiset epämuodostumat	3.5	2.7	1.4	0.8	1.3		
XVII Välikivallan ja myrkyttämisen aiheuttamat vammat	12.3	8.3	6.1	4.4	5.6		
Muut sairaudet (XI, XV, XVI)	0.9	1.3	1.2	1.0	1.1		
Kaikki	100.0	100.0	100.0	100.0	100.0		

Tautiryhmyksestä tarkemmin liitteessä 1.

4.1. Vuoden 1974 lopussa voimassa olleet täydet työkyvyttömyyseläkkeet

4.1.1. Vuoden 1974 lopussa voimassa olleet täydet työkyvyttömyyseläkkeet

4.1.1.6. Eläkkeet saajan työkyvyttömyyden synn, iän ja sukupuolen mukaan

f. Naiset, prosenttia

Tautiryhmä	Ikä					Kaikki
	- 34	35 - 44	45 - 54	55 -		
I Tartunta- ja loistaudit	1.3	2.0	1.8	1.2	1.4	
Tuberkuloosi	0.8	1.2	1.3	0.8	1.0	
Kasvatimet	2.2	2.9	2.5	1.9	2.2	
Hengityselinteen pahanlaatuinen kasvain	0.1	0.1	0.1	0.1	0.1	
III Umpieritys- ja aineenvaihduntasairaudet, ravitsemush.	3.7	2.0	1.9	2.1	2.1	
IV Vertamodostavien elinten ja veren taudit	0.2	0.1	0.2	0.1	0.1	
V Mielen- ja hermojärjestelmän häiriöt	50.2	33.7	17.1	8.4	13.6	
Mielisairaudet	34.8	19.0	8.8	4.4	7.4	
Neuroosit ja luonteen sairaalloisuudet	11.9	11.6	6.9	3.5	5.2	
VI Hermoston ja aistimien taudit	9.0	6.8	3.8	2.6	3.4	
VII Verenkiertoelinten sairaudet	4.0	11.5	26.0	36.9	31.4	
Verenpainetaudit	0.6	2.3	7.3	11.6	9.5	
Verensalpaus-sydäntaudit	0.3	3.9	10.9	13.6	11.8	
Aivoverisuonien taudit	1.4	1.9	2.5	2.9	2.7	
Valtimoiden sairaudet	0.2	0.4	0.5	1.0	0.8	
VIII Hengityselinteen taudit	3.7	4.7	4.5	3.7	4.0	
IX Ruansulatuselimestön sairaudet	0.7	0.9	0.9	0.9	0.9	
X Virtsa- ja sukelintien taudit	0.9	0.9	0.7	0.8	0.8	
XII Ihon ja ihonalaiskudoksen sairaudet	1.3	1.0	0.7	0.6	0.7	
XIII Tuki- ja liikuntaelinten sairaudet	15.3	27.5	34.8	37.2	35.2	
Nivelreuma, nivel tulehdukset	7.2	10.4	7.8	6.0	6.8	
Nivelrikko	1.5	6.1	16.4	23.5	19.8	
Selkärangan sairaudet	4.2	8.4	8.7	5.9	6.7	
XIV Synnynnäiset epämuodostumat	2.9	2.5	2.0	1.0	1.4	
XVII Välikavallan ja myrkyttämisen aiheuttamat vammat	3.9	2.6	1.9	1.6	1.8	
Muut sairaudet (XI, XV, XVI)	0.7	1.1	1.2	1.0	1.1	
Kaikki	100.0	100.0	100.0	100.0	100.0	

Tautiryhmyksestä tarkemmin liitteessä 1.

4.1. Vuoden 1974 lopussa voimassa olleet täydet työkyvyttömyyseläkkeet

4.1.7. Eläkkeet saajan työkyvyttömyyden syyn ja sukupuolen mukaan laeittain

a. Kaikki, lukumäärä

	Työeläkelaki							Kaikki
	TEL	LEL	YEL	MYEL	Useampi laki			
I Tartunta- ja loistaudit	1 039	1 267	88	354	661	3 409		
Tuberkuloosi	774	1 162	67	276	550	2 829		
II Kasvaimet	1 240	471	144	419	607	2 881		
Hengityselintien pahanlaatuisen kasvain	185	194	34	39	203	655		
III Umpieritys- ja aineenvaihduntasairaudet, ravitsemush.	1 000	314	122	474	390	2 300		
IV Vertamuodostavien elinten ja veren taudit	62	34	-	33	18	147		
V Mielen- ja hermoston häiriöt	7 584	4 490	344	2 159	3 319	17 896		
Mielisairaudet	4 191	2 449	158	1 233	1 693	9 724		
Neuroosit ja luonteen sairaalloisuudet	2 991	1 412	182	701	1 328	6 614		
VI Hermoston ja aistimien taudit	2 401	1 036	190	648	1 048	5 323		
VII Verenkiertoelinten sairaudet	16 617	8 436	2 116	9 535	10 173	46 877		
Verenpainetaudit	3 367	883	433	2 561	1 415	8 659		
Verensalpaus-sydäntaudit	7 401	4 322	1 058	4 268	5 767	22 816		
Aivoverisuonien taudit	2 042	803	242	578	880	4 545		
Valtimoiden sairaudet	896	902	99	254	688	2 839		
VIII Hengityselintien taudit	2 904	2 688	302	1 299	2 351	9 544		
IX Ruuansulatuserielmistön sairaudet	607	416	60	182	339	1 604		
X Virtsa- ja sukuelinten taudit	440	134	28	122	111	835		
XII Ihon ja ihonalaiskudoksen sairaudet	312	168	38	116	153	787		
XIII Tuki- ja liikuntaelinten sairaudet	13 791	6 888	1 248	9 639	8 838	40 404		
Nivelreuma, nivelvaurioiden taudit	2 591	1 024	183	1 691	990	6 479		
Nivelrikko	6 761	2 695	738	6 450	5 027	21 671		
Selkärangan sairaudet	3 499	2 606	256	1 126	2 371	9 858		
XIV Synnyttämättömien epämüodostumat	599	547	45	322	392	1 905		
XVII Väkivallan ja myrkyttämisen aiheuttamat vammat	1 690	1 891	152	487	1 460	5 680		
Muut sairaudet (XI, XV, XVI)	728	212	49	226	281	1 496		
Kaikki	51 014	28 992	4 926	26 015	30 141	141 088		

Luvut eivät sisällä eläkkeitä, jotka on maksettu kertasuorituksina. Sitä vastoin ne eläkkeet, jotka yhteensovituksista tai muusta syystä johtuen ovat nollan suuruiset, ovat luvuissa mukana (1 039 tapausta).

Aikaisemmasta rekisteröintikäytännöstä johtuen on kohtaan "LEL" sisällytetty myös ne ennen vuotta 1970 myönnetty LEL-eläkkeet, joihin sisältyy TEL-osaa. Tautiryhmyksestä tarkemmin liitteessä 1.

4.1. Vuoden 1974 lopussa voimassa olleet täydet työkyvyttömyyseläkkeet

4.1. Vuoden 1974 lopussa voimassa olleet täydet työkyvyttömyyseläkkeet

4.1.7. Eläkkeet saajan työkyvyttömyyden synn ja sukupuolen mukaan laeittain

b. Miehet, lukumäärä

		Työeläkelaki							
	TEL	LEL	YEL	MYEL	Useampi laki	Kaikki			
I	Tartunta- ja loistaudit	587	1 205	73	144	581	491	2 590	
	Tuberkuloosi	461	1 113	58	121	498	491	2 244	
II	Kasvajet	488	390	81	137	498	195	1 594	
III	Hengityselinten pahanlaatuisen kasvain	383	156	192	83	283	11	609	
IV	Umpieritys- ja aineenvaihduntasairaudet, ravitsemush.	17	25	-	7	11	11	60	
V	Vertamoodostavien elinten ja veren taudit	2 712	3 949	168	454	2 505	1 305	9 788	
	Mielenterveyden häiriöt	1 454	2 173	79	281	1 305	1 305	5 292	
	Mielisairaudet	1 113	1 230	86	131	979	979	3 539	
VI	Neuroosit ja luonteen sairaalloisuudet	1 168	915	123	218	873	873	3 297	
VII	Hermoston ja aistimien taudit	8 345	7 356	1 429	2 570	8 512	8 512	28 212	
	Verenkiertoelinten sairaudet	946	585	224	313	928	928	2 996	
	Verenpaineaudet	4 485	3 900	788	1 506	5 098	5 098	15 777	
	Verensalpaus-sydäntaudit	1 121	707	169	223	747	747	2 967	
	Aivoverisuonien taudit	621	871	82	159	639	639	2 372	
	Valtimoiden sairaudet	1 731	2 530	211	609	2 102	2 102	7 183	
VIII	Hengityselinten taudit	324	374	37	57	282	282	1 074	
IX	Ruansalutusaluelimistön sairaudet	143	108	13	32	80	80	376	
X	Virtsan- ja sukelinten taudit	96	143	18	18	106	106	381	
XII	Ihon ja ihonalaiskudoksen sairaudet	4 403	5 760	645	1 780	6 842	6 842	19 430	
XIII	Tuki- ja liikuntaelinten sairaudet	686	773	73	208	692	692	2 432	
	Nivelreuma, niveltulehdukset	2 089	2 205	382	1 255	3 941	3 941	9 872	
	Nivelrikko	1 307	2 281	153	247	1 868	1 868	5 856	
XIV	Selkärangan sairaudet	221	458	17	66	303	303	1 065	
XVII	Synnyttäjänsä epämoodostumat	1 094	1 793	110	268	1 322	1 322	4 587	
	Välikivallan ja myrkyttämisen aiheuttamat vammat	360	189	34	63	225	225	871	
	Muut sairaudet (XI, XV, XVI)	22 072	25 437	3 029	6 506	24 525	24 525	81 569	
	Kaikki								

Luvut eivät sisällä eläkkeitä, jotka on maksettu kertasuorituksina. Sitä vastoin ne eläkkeet, jotka yhteensovitukselta tai muusta syyistä johtuen ovat nollan suuruiset, ovat luvuissa mukana.

Alkaisemasta rekisteröintikäytännöstä johtuen on kohtaan "LEL" sisällytetty myös ne ennen vuotta 1970 myönnytyt LEL-eläkkeet, joihin sisältyy TEL-osaa. Tautiryhmyksestä tarkemmin liitteessä 1.

4.1. Vuoden 1974 lopussa voimassa olleet täydet työkyvyttömyyseläkkeet

4.1. Vuoden 1974 lopussa voimassa olleet täydet työkyvyttömyyseläkkeet

4.1.7. Eläkkeet saajan työkyvyttömyyden syyn ja sukupuolen mukaan laeittain

c. Naiset, lukumäärä

		Työeläkelaki						
Tautiryhmä		TEL	LEL	YEL	MYEL	Useampi laki	Kaikki	
I	Tartunta- ja loistaudit	452	62	15	210	80	819	
	Tuberkuloosi	313		49	155	59	585	
II	Kasvain	752	81	63	282	109	1 287	
	Hengityselinten pahanlaatuisen kasvain	29		2	5	8	46	
III	Umpieritys- ja aineenvaihduntasairaudet, ravitsemush.	617	72	52	391	107	1 239	
IV	Vertamuodostavien elinten ja veren taudit	45	9	-	26	7	87	
V	Mielenterveyden häiriöt	4 872	541	176	1 705	814	8 108	
	Mielisairaudet	2 737	276	79	952	388	4 432	
	Neuroosit ja luonteen sairaalloisuudet	1 878	182	96	570	349	3 075	
VI	Hermoston ja aistimien taudit	1 233	121	67	430	175	2 026	
VII	Verenkierroelinten sairaudet	8 272	1 080	687	6 965	1 661	18 665	
	Verenpainetaudit	2 421	298	209	2 248	487	5 663	
	Verensalpaus-sydäntaudit	2 916	422	270	2 762	669	7 039	
	Aivoverisuonien taudit	921	96	73	355	133	1 578	
	Valtimoiden sairaudet	275	31	17	95	49	467	
VIII	Hengityselinten taudit	1 173	158	91	690	249	2 361	
IX	Ruansulatuselinten sairaudet	283	42	23	125	57	530	
X	Virtsaa- ja sukuelinten taudit	297	26	15	90	31	459	
XII	Ihon ja ihonalaiskudoksen sairaudet	216	25	20	98	47	406	
XIII	Tuki- ja liikuntaelinten sairaudet	9 388	1 128	603	7 859	1 996	20 974	
	Nivelreuma, niveltulehdukset	1 905	251	110	1 483	298	4 047	
	Nivelrikko	4 672	490	356	5 195	1 086	11 799	
	Selkärangan sairaudet	2 192	325	103	879	503	4 002	
XIV	Synnyttäjä epämuodostumat	378	89	28	256	89	840	
XVII	Välikavallan ja myrkyttämisen aiheuttamat vammat	596	98	42	219	138	1 093	
	Muut sairaudet (XI, XV, XVI)	368	23	15	163	56	625	
	Kaikki	28 942	3 555	1 897	19 509	5 616	59 519	

Luvut eivät sisällä eläkkeitä, jotka on maksettu kertosuorituksina. Sitä vastoin ne eläkkeet, jotka yhteensovituksista tai muusta syystä johtuen ovat nollan suuruiset, ovat luvuissa mukana.

Aikaisemmasta rekisterointikäytännöstä johtuen on kohtaan "LEL" sisällytetty myös ne ennen vuotta 1970 myönnetty LEL-eläkkeet, joihin sisältyy TEL-osaa. Tautiryhmyksistä tarkemmin liitteessä 1.

4.1. Vuoden 1974 lopussa voimassa olleet täydet työkyvyttömyyseläkkeet

4.1. Vuoden 1974 lopussa voimassa olleet täydet työkyvyttömyyseläkkeet.

4.1.7. Eläkkeet saajan työkyvyttömyyden syyn ja sukupuolen mukaan laeittain

d. Kaikki, prosenttia

		Työeläkelaki						
	Tautiryhmä	TEL	LEL	YEL	MYEL	Useampi laki	Kaikki	
I	Tartunta- ja loistaudit	2.0	4.4	1.8	1.4	2.2	2.4	
	Tuberkuloosi	1.5	4.0	1.4	1.1	1.8	2.0	
II	Kasvaimet	2.4	1.6	2.9	1.6	2.0	2.0	
	Hengityselinten pahanlaatuisen kasvain	0.4	0.7	0.7	0.1	0.7	0.5	
III	Umpieritys- ja aineenvaihduntasairaudet, ravitsemush.	2.0	1.1	2.5	1.8	1.3	1.6	
IV	Vertamuodostavien elinten ja veren taudit	0.1	0.1	-	0.1	0.1	0.1	
V	Mielenterveyden häiriöt	14.9	15.5	7.0	8.3	11.0	12.7	
	Mielisairaudet	8.2	8.4	3.2	4.7	5.6	6.9	
	Neuroosit ja luonteen sairaalloisuudet	5.9	4.9	3.7	2.7	4.4	4.7	
VI	Hermoston ja aistimien taudit	4.7	3.6	3.9	2.5	3.5	3.8	
VII	Verenkiertoelinten sairaudet	32.6	29.1	43.0	36.7	33.8	33.2	
	Verenpaine taudit	6.6	3.0	8.8	9.8	4.7	6.1	
	Verensalpaus-sydyntaudit	14.5	14.9	21.5	16.4	19.1	16.2	
	Aivoverisuonien taudit	4.0	2.8	4.9	2.2	2.9	3.2	
	Valtimoiden sairaudet	1.8	3.1	2.0	1.0	2.3	2.0	
VIII	Hengityselinten taudit	5.7	9.3	6.1	5.0	7.8	6.8	
IX	Ruansalpauseläimistöön sairaudet	1.2	1.4	1.2	0.7	1.1	1.1	
X	Virtsan- ja sukuelinten taudit	0.9	0.5	0.6	0.5	0.4	0.6	
XII	Ihon ja ihonalaiskudoksen sairaudet	0.6	0.6	0.8	0.4	0.5	0.6	
XIII	Tuki- ja liikuntaelinten sairaudet	27.0	23.8	25.3	37.1	29.3	28.6	
	Nivelreuma, niveltulehdukset	5.1	3.5	3.7	6.5	3.3	4.6	
	Nivelrikko	13.3	9.3	15.0	24.8	16.7	15.4	
	Selkärangan sairaudet	6.9	9.0	5.2	4.3	7.9	7.0	
XIV	Syynnynäiset epämuodostumat	1.2	1.9	0.9	1.2	1.3	1.4	
XVII	Välikavallan ja myrkyttämisen aiheuttamat vammat	3.3	6.5	3.1	1.9	4.8	4.0	
	Muut sairaudet (XI, XV, XVI)	1.4	0.7	1.0	0.9	0.9	1.1	
	Kaikki	100.0	100.0	100.0	100.0	100.0	100.0	

Tautiryhmyksestä tarkemmin liitteessä 1.

4.1. Vuoden 1974 lopussa voimassa olleet täydet työkyvyttömyyseläkkeet

- 4.1. Vuoden 1974 lopussa voimassa olleet täydet työkyvyttömyyseläkkeet
- 4.1.7. Eläkkeet saajan työkyvyttömyyden syyn ja sukupuolen mukaan laeittain
- e. Miehet, prosenttia

Tautiryhmä	Työeläkelaki					
	TEL	LEL	YEL	MYEL	Useampi laki	Kaikki
I Tartunta- ja loistaudit	2.7	4.7	2.4	2.2	2.4	3.2
Tuberkuloosi	2.1	4.4	1.9	1.9	2.0	2.8
II Kasvainet	2.2	1.5	2.7	2.1	2.0	2.0
Hengityselintien pahanlaatuisen kasvain	0.7	0.8	1.1	0.5	0.8	0.7
III Umpieritys- ja aineenvaihduntasairaudet, ravitsemush.	1.7	1.0	2.3	1.3	1.2	1.3
IV Vertamuodostavien elinten ja veren taudit	0.1	0.1	-	0.1	0.0	0.1
V Mielenterveyden häiriöt	12.3	15.5	5.5	7.0	10.2	12.0
Mielisairaudet	6.6	8.5	2.6	4.3	5.3	6.5
Neuroosit ja luonteen sairaalloisuudet	5.0	4.8	2.8	2.0	4.0	4.3
VI Hermoston ja aistimien taudit	5.3	3.6	4.1	3.4	3.6	4.0
VII Verenkierroelinten sairaudet	37.8	28.9	47.2	39.5	34.7	34.6
Verenpainetaudit	4.3	2.3	7.4	4.8	3.8	3.7
Verensalpaus-sydäntaudit	20.3	15.3	26.0	23.1	20.8	19.3
Aivoverisuonien taudit	5.1	2.8	5.6	3.4	3.0	3.6
Valtimoiden sairaudet	2.8	3.4	2.7	2.4	2.6	2.9
VIII Hengityselintien taudit	7.8	9.9	7.0	9.4	8.6	8.8
IX Ruuansulatuselimistön sairaudet	1.5	1.5	1.2	0.9	1.1	1.3
X Virtsa- ja sukuelinten taudit	0.6	0.4	0.4	0.5	0.3	0.5
XII Ihon ja ihonalaiskudoksen sairaudet	0.4	0.6	0.6	0.3	0.4	0.5
XIII Tuki- ja liikuntaelinten sairaudet	19.9	22.6	21.3	27.4	27.9	23.8
Nivelreuma, niveltulehdukset	3.1	3.0	2.4	3.2	2.8	3.0
Nivelrikko	9.5	8.7	12.6	19.3	16.1	12.1
Selkärangan sairaudet	5.9	9.0	5.1	3.8	7.6	7.2
XIV Synnytykselliset epämuodostumat	1.0	1.8	0.6	1.0	1.2	1.3
XVII Väkivallan ja myrkyttämisen aiheuttamat vammat	5.0	7.0	3.6	4.1	5.4	5.6
Muut sairaudet (XI, XV, XVI)	1.6	0.7	1.1	1.0	0.9	1.1
Kaikki	100.0	100.0	100.0	100.0	100.0	100.0

Tautiryhmyksestä tarkemmin liitteessä 1.

4.1. Vuoden 1974 lopussa voimassa olleet täydet työkyvyttömyyseläkkeet

4.1. Vuoden 1974 lopussa voimassa olleet täydet työkyvyttömyyseläkkeet

4.1.7. Eiäkkeet saajan työkyvyttömyyden syyn ja sukupuolen mukaan laeittain

f. Naiset, prosenttia

Työeläkelaki		TEL	LEL	YEL	MYEL	Useampi laki	Kaikki
Tautiryhmä							
I	Tartunta- ja loistaudit	1.6	1.7	0.8	1.1	1.4	1.4
	Tuberkuloosi	1.1	1.4	0.5	0.8	1.1	1.0
II	Kasvaimet	2.6	2.3	3.3	1.4	1.9	2.2
	Hengityselinten pahanlaatuisen kasvain	0.1	0.1	0.1	0.0	0.1	0.1
III	Umpieritys- ja aineenvaihduntasairaudet, ravitsemush.	2.1	2.0	2.7	2.0	1.9	2.1
IV	Vertamuodostavien elinten ja veren taudit	0.2	0.3	-	0.1	0.1	0.1
V	Mielenterveyden häiriöt	16.8	15.2	9.3	8.7	14.5	13.6
	Mielisairaudet	9.5	7.8	4.2	4.9	6.9	7.4
	Neuroosit ja luonteen sairaalloisuudet	6.5	5.1	5.1	2.9	6.2	5.2
VI	Hermoston ja aistimien taudit	4.3	3.4	3.5	2.2	3.1	3.4
VII	Verenkierrotoelinten sairaudet	28.6	30.4	36.2	35.7	29.6	31.4
	Verenpainetaudit	8.4	8.4	11.0	11.5	8.7	9.5
	Verensalpaus-sydäntaudit	10.1	11.9	14.2	14.2	11.9	11.8
	Aivoverisuonien taudit	3.2	2.7	3.8	1.8	2.4	2.7
	Valtimoiden sairaudet	1.0	0.9	0.9	0.5	0.9	0.8
VIII	Hengityselinten taudit	4.1	4.4	4.8	3.5	4.4	4.0
IX	Ruansulatuselinten sairaudet	1.0	1.2	1.2	0.6	1.0	0.9
X	Virtsan- ja sukuelinten taudit	1.0	0.7	0.8	0.5	0.6	0.8
XII	Ihon ja ihonalaiskudoksen sairaudet	0.7	0.7	1.1	0.5	0.8	0.7
XIII	Tuki- ja liikuntaelinten sairaudet	32.4	31.7	31.8	40.3	35.5	35.2
	Nivelreuma, niveltulehdukset	6.6	7.1	5.8	7.6	5.3	6.8
	Nivelrikko	16.1	13.8	18.8	26.6	19.3	19.8
	Selkärangan sairaudet	7.6	9.1	5.4	4.5	9.0	6.7
XIV	Synnynnäiset epämuodostumat	1.3	2.5	1.5	1.3	1.6	1.4
XVII	Väkivallan ja myrkyttämisen aiheuttamat vammat	2.1	2.8	2.2	1.1	2.5	1.8
	Muut sairaudet (XI, XV, XVI)	1.3	0.6	0.8	0.8	1.0	1.1
	Kaikki	100.0	100.0	100.0	100.0	100.0	100.0

Tautiryhmityksestä tarkemmin liitteessä 1.

4.2. Vuoden 1974 aikana alkaneet täydet työkyvyttömyyseläkkeet

4.2.1. Eläkkeiden lukumäärä ja keskiuus saajan iän ja sukupuolen mukaan

Ikä	Lukumäärä			Prosenttia	Keskieläke mk/kk		
	Miehet	Naiset	Kaikki		Miehet	Naiset	Kaikki
- 24	292	125	417	1.3	359	275	334
25 - 29	458	193	651	2.0	459	316	417
30 - 34	485	253	738	2.3	496	293	426
35 - 39	745	403	1 148	3.5	521	275	435
40 - 44	1 176	717	1 893	5.8	490	248	398
45 - 49	2 133	1 483	3 616	11.1	407	198	321
50 - 54	3 306	2 760	6 066	18.6	348	163	264
55 - 59	3 932	3 792	7 724	23.7	307	141	225
60 -	5 444	4 957	10 401	31.9	287	136	215
Kaikki	17 971	14 683	32 654	100.0	351	164	267

Lapsikorotus sisältyi 6 377 miehen ja 3 913 naisen eläkkeeseen; näiden miesten keskieläke oli 440 mk/kk ja naisten 180 mk/kk.

Niiltä 339 mieheltä ja 138 naiselta, jolle perusturvan mukaisen eläkkeen lisäksi maksettiin rekisteröityä lisäeläkettä on otettu mukaan vain peruseläke. Perus- ja lisäeläke yhteensä oli miehillä keskimäärin 1 516 mk/kk ja naisilla 696 mk/kk, mistä peruseläke oli miehillä 927 mk/kk ja naisilla 430 mk/kk.

Luvut eivät sisällä eläkkeitä, jotka on maksettu kertasuorituksina (346 tapausta; keskimääräinen kertasuoritus 291 mk).

Mukana eivät myöskään ole ne eläkkeet, jotka yhteensovituksesta tai muusta syystä johtuen ovat nollan suuruiset (326 tapausta).

Lukuihin sisältyy 1 800 miespuolista ja 2 127 naispuolista eläkkeen saajaa, jotka saivat ns. vapaakirjaeläkettä, missä tulevaa palvelusaikaa ei ole otettu huomioon. Miesten keskimääräinen vapaakirjaeläke oli 65 mk/kk ja naisten 40 mk/kk. Keskimääräinen eläke ilman vapaakirjaeläkeitä oli miehillä 383 mk/kk ja naisilla 185 mk/kk.

4.2.2. Eläkkeiden lukumäärä ja keskiuus saajan sukupuolen mukaan laeittain

Työeläkelaki	Lukumäärä			Prosenttia	Keskieläke mk/kk		
	Miehet	Naiset	Kaikki		Miehet	Naiset	Kaikki
TEL	4 736	6 331	11 067	33.9	573	244	385
LEL	3 856	755	4 611	14.1	245	80	218
YEL	814	507	1 321	4.0	369	245	321
MYEL	1 565	5 277	6 842	21.0	124	67	80
TEL ja LEL	2 856	1 096	3 952	12.1	383	177	326
MYEL ja LEL	2 785	196	2 981	9.1	172	82	166
Muut	1 359	521	1 880	5.8	427	222	371
Kaikki	17 971	14 683	32 654	100.0	351	164	267

Ks. taulukon 4.2.1. huomautuksia.

Useamman lain mukaan eläkettä saavista on erikseen esitetty tiedot kahdesta suurimmasta ryhmästä.

4.2. Vuoden 1974 aikana alkaneet täydet työkyvyttömyyseläkkeet

4.2.3. Eläkkeet saajan iän ja sukupuolen mukaan laeittain

a. Lukumäärä

Ikä	TEL	LEL	YEL	MYEL	TEL ja LEL	MYEL ja LEL	Muut	Kaikki
Kaikki								
- 24	273	118	-	15	1	10	-	417
25 - 29	339	148	6	35	83	17	23	651
30 - 34	301	142	4	29	184	39	39	738
35 - 39	409	208	18	81	281	73	78	1 148
40 - 44	593	350	50	206	394	133	167	1 893
45 - 49	1 105	594	105	583	604	395	230	3 616
50 - 54	1 945	867	241	1 240	771	614	388	6 066
55 - 59	2 558	994	330	1 869	755	775	443	7 724
60 -	3 544	1 190	567	2 784	879	925	512	10 401
Kaikki	11 067	4 611	1 321	6 842	3 952	2 981	1 880	32 654
Miehet								
- 24	158	112	-	11	1	10	-	292
25 - 29	175	144	5	20	77	17	20	458
30 - 34	120	129	2	9	160	38	27	485
35 - 39	175	183	11	13	237	70	56	745
40 - 44	245	304	33	45	294	121	134	1 176
45 - 49	467	496	70	110	454	372	164	2 133
50 - 54	804	724	154	255	531	560	278	3 306
55 - 59	1 027	793	199	384	492	724	313	3 932
60 -	1 565	971	340	718	610	873	367	5 444
Kaikki	4 736	3 856	814	1 565	2 856	2 785	1 359	17 971
Naiset								
- 24	115	6	-	4	-	-	-	125
25 - 29	164	4	1	15	6	-	3	193
30 - 34	181	13	2	20	24	1	12	253
35 - 39	234	25	7	68	44	3	22	403
40 - 44	348	46	17	161	100	12	33	717
45 - 49	638	98	35	473	150	23	66	1 483
50 - 54	1 141	143	87	985	240	54	110	2 760
55 - 59	1 531	201	131	1 485	263	51	130	3 792
60 -	1 979	219	227	2 066	269	52	145	4 957
Kaikki	6 331	755	507	5 277	1 096	196	521	14 683

Ks. taulukon 4.2.1. huomautuksia.

Useamman lain mukaan eläkettä saavista on erikseen esitetty tiedot kahdesta suurimmasta ryhmästä.

4.2. Vuoden 1974 aikana alkaneet täydet työkyvyttömyyseläkkeet

4.2. Vuoden 1974 aikana alkaneet täydet työkyvyttömyyseläkkeet

4.2.4. Eläkkeet suuruuden ja saajan sukupuolen mukaan laeittain

a. Kaikki

Eläke mk/kk	Lukumäärä										Prosenttia					Kertymä-%	
	TEL	LEL	YEL	MYEL	Useampi laki	Kaikki	TEL	LEL	YEL	MYEL	Useampi laki	Kaikki	YEL	MYEL	Useampi laki	Kaikki	
-	19	567	23	208	200	1 864	5.1	18.8	1.7	3.0	2.3	5.7				5.7	
20	49	531	20	1 375	519	2 767	4.8	7.0	1.5	20.1	5.9	8.5				14.2	
50	99	678	81	3 659	1 147	6 027	6.1	10.0	6.1	53.5	13.0	18.5				32.6	
100	149	558	144	879	1 111	3 150	5.0	9.9	10.9	12.8	12.6	9.6				42.3	
150	199	691	141	446	1 080	2 833	6.2	10.3	10.7	6.5	12.3	8.7				51.0	
200	299	2 013	346	248	1 701	5 081	18.2	16.8	26.2	3.6	19.3	15.6				66.5	
300	399	1 799	191	23	1 109	3 646	16.3	11.4	14.5	0.3	12.6	11.2				77.7	
400	499	1 338	133	2	728	2 504	12.1	6.6	10.1	0.0	8.3	7.7				85.4	
500	599	961	139	-	419	1 691	8.7	3.7	10.5	-	4.8	5.2				90.5	
600	799	1 013	144	2	443	1 671	9.2	3.1	5.2	0.0	5.0	5.1				95.7	
800	999	433	62	-	197	714	3.9	1.3	1.7	-	2.2	2.2				97.8	
1 000	1 499	364	44	-	137	555	3.3	1.0	0.8	-	1.6	1.7				99.5	
1 500	1 999	74	6	-	14	96	0.7	0.1	0.2	-	0.2	0.3				99.8	
2 000	-	47	-	-	8	55	0.4	-	-	-	0.1	0.2				100.0	
Kaikki	11 067	4 611	1 321	6 842	8 813	32 654	100.0	100.0	100.0	100.0	100.0	100.0				100.0	

Ks. taulukon 4.2.1. huomautuksia.

4.2. Vuoden 1974 aikana alkaneet täydet työkyvyttömyyseläkkeet

4.2. Vuoden 1974 aikana alkaneet täydet työkyvyttömyyseläkkeet

4.2.4. Eläkkeet suuruuden ja saajan sukupuolen mukaan laeittain

b. Miehet

	Lukumäärä				Prosenttia				Kertymä-%			
	TEL	LEL	YEL	MYEL	Useampi laki	Kaikki	TEL	LEL	YEL	MYEL	Useampi laki	Kaikki
-	19	72	538	8	40	81	1.5	14.0	1.0	2.6	1.2	4.1
20 -	49	81	220	10	231	311	1.7	5.7	1.2	14.8	4.4	4.7
50 -	99	104	364	24	378	800	2.2	9.4	2.9	24.2	11.4	9.3
100 -	149	93	392	57	365	860	2.0	10.2	7.0	23.3	12.3	9.8
150 -	199	102	423	60	315	855	2.2	11.0	7.4	20.1	12.2	9.8
200 -	299	331	696	215	213	1 351	7.0	18.0	26.4	13.6	19.3	15.6
300 -	399	714	499	138	19	944	15.1	12.9	17.0	1.2	13.5	12.9
400 -	499	808	299	104	2	647	17.1	7.8	12.8	0.1	9.2	10.4
500 -	599	711	169	111	-	381	15.0	4.4	13.6	-	5.4	7.6
600 -	799	848	144	57	2	422	17.9	3.7	7.0	0.1	6.0	8.2
800 -	999	404	62	21	-	193	8.5	1.6	2.6	-	2.8	3.8
1 000 -	1 499	352	44	8	-	133	7.4	1.1	1.0	-	1.9	3.0
1 500 -	1 999	71	6	1	-	14	1.5	0.2	0.1	-	0.2	0.5
2 000 -	-	45	-	-	-	8	1.0	-	-	-	0.1	0.3
Kaikki	4 736	3 856	814	814	1 565	7 000	100.0	100.0	100.0	100.0	100.0	100.0

Ks. taulukon 4.2.1. huomautuksia.

4.2. Vuoden 1974 aikana alkaneet täydet työkyvyttömyyseläkkeet

4.2. Vuoden 1974 aikana alkaneet täydet työkyvyttömyyseläkkeet

4.2.4. Eläkkeet suuruuden ja saajan sukupuolen mukaan laeittain

c. Naiset

Eläke mk/kk	Lukumäärä						Prosenttia						Kertymä-%	
	TEL	LEL	YEL	MYEL	Useampi laki	Kaikki	TEL	LEL	YEL	MYEL	Useampi laki	Kaikki	Useampi laki	Kaikki
-	19	495	328	15	168	119	7.8	43.4	3.0	3.2	6.6	7.7	6.6	7.7
20 - 49	49	450	102	10	1144	208	7.1	13.5	2.0	21.7	11.5	13.0	11.5	20.7
50 - 99	99	574	98	57	3281	347	9.1	13.0	11.2	62.2	19.1	29.7	19.1	50.4
100 - 149	149	465	66	87	514	251	7.3	8.7	17.2	9.7	13.8	9.4	13.8	59.8
150 - 199	199	589	52	81	131	225	9.3	6.9	16.0	2.5	12.4	7.3	12.4	67.1
200 - 299	299	1682	77	131	35	350	26.6	10.2	25.8	0.7	19.3	15.5	19.3	82.6
300 - 399	399	1085	25	53	4	165	17.1	3.3	10.5	0.1	9.1	9.1	9.1	91.7
400 - 499	499	530	4	29	-	81	8.4	0.5	5.7	-	4.5	4.4	4.5	96.1
500 - 599	599	250	3	28	-	38	3.9	0.4	5.5	-	2.1	2.2	2.1	98.3
600 - 799	799	165	-	12	-	21	2.6	-	2.4	-	1.2	1.3	1.2	99.6
800 - 999	999	29	-	1	-	4	0.5	-	0.2	-	0.2	0.2	0.2	99.8
1 000 - 1 499	1 499	12	-	2	-	4	0.2	-	0.4	-	0.2	0.1	0.2	100.0
1 500 - 1 999	1 999	3	-	1	-	-	0.0	-	0.2	-	-	0.0	-	100.0
2 000 -	-	2	-	-	-	-	0.0	-	-	-	-	0.0	-	100.0
Kaikki		6 331	755	507	5 277	1 813	100.0	100.0	100.0	100.0	100.0	100.0	100.0	100.0

Ks. taulukon 4.2.1. huomautuksia.

4.2. Vuoden 1974 aikana alkaneet täydet työkyvyttömyyseläkkeet

4.2. Vuoden 1974 aikana alkaneet täydet työkyvyttömyyseläkkeet

4.2.5. Eläkkeet saajan työkyvyttömyyden syyn ja sukupuolen mukaan

Tautiryhmä	Lukumäärä				Prosenttia				
	Miehet	Naiset	Kaikki	Miehet	Naiset	Kaikki	Miehet	Naiset	Kaikki
I Tartunta- ja loistaudit	410	145	555	2.3	1.0	1.7	2.3	1.0	1.7
Tuberkuloosi		344	104		448	1.4		0.7	1.4
Kasvaimet	873	690	1 563	4.8	4.7	4.7	4.8	4.7	4.7
II Hengityselinten pahanlaatuisen kasvain	238	291	529	1.3	1.7	1.6	1.3	2.0	1.6
Umpieritys- ja aineenvaihduntasairaudet, ravitsemush.	10	18	28	0.1	0.1	0.1	0.1	0.1	0.1
Verenmuodostavien elinten ja veren taudit	1 864	1 628	3 492	10.2	11.0	10.6	10.2	11.0	10.6
Mielenterveyden häiriöt		914	861		1 775	5.4		5.8	5.4
Mielisairaudet		805	680		1 485	4.5		4.6	4.5
Neuroosit ja luonteen sairaalloisuudet	639	374	1 013	3.5	2.5	3.1	3.5	2.5	3.1
Hermoston ja aistimien taudit	6 274	4 615	10 889	34.4	31.3	33.0	34.4	31.3	33.0
VII Verenkierrotoelinten sairaudet	882	1 502	2 384	4.8	10.2	7.2	4.8	11.8	15.7
Verenpainetaudit	3	1 741	5 177	18.9	11.8	15.7	18.9	11.8	15.7
Verensalpaus-sydäntaudit	638	330	968	3.5	2.2	2.9	3.5	2.2	2.9
Aivoverisuonien taudit		466	104		570	1.7		0.7	1.7
Valtimoiden sairaudet	1 276	534	1 810	7.0	3.6	5.5	7.0	3.6	5.5
VIII Hengityselinten taudit	227	127	354	1.2	0.9	1.1	1.2	0.9	1.1
IX Ruuansulatuselimistön sairaudet	65	113	178	0.4	0.8	0.5	0.4	0.8	0.5
X Virtsa- ja sukelinten taudit	105	120	225	0.6	0.8	0.7	0.6	0.8	0.7
XII Ihon ja ihonalaiskudoksen sairaudet	4 713	5 406	10 119	25.9	36.6	30.7	25.9	36.6	30.7
XIII Tuki- ja liikuntaelinten sairaudet		459	792		1 251	3.8		5.4	3.8
Nivelreuma, nivel tulehdukset	2 676	3 304	5 980	14.7	22.4	18.1	14.7	22.4	18.1
Nivelrikko	1	389	1 098	7.6	7.4	7.5	7.6	7.4	7.5
Selkärangan sairaudet	227	216	443	1.2	1.5	1.3	1.2	1.5	1.3
XIV Synnynnäiset epämuodostumat	1 114	315	1 429	6.1	2.1	4.3	6.1	2.1	4.3
XVII Väkivallan ja myrkyttämisen aiheuttamat vammat	187	166	353	1.0	1.1	1.1	1.0	1.1	1.1
Muut sairaudet (XI, XV, XVI)	18 222	14 758	32 980	100.0	100.0	100.0	100.0	100.0	100.0
Kaikki									

Luvut eivät sisällä eläkkeitä, jotka on maksettu kertsuorituksina. Sitä vastoin ne eläkkeet, jotka yhteensovitukselta tai muusta syystä johtuen ovat nollan suuruiset, ovat luvuissa mukana (326 tapausta).

Tautiryhmyksestä tarkemmin liitteessä 1.

4.2. Vuoden 1974 aikana alkaneet täydet työkyvyttömyyseläkkeet

4.2. Vuoden 1974 aikana alkaneet täydet työkyvyttömyyseläkkeet

4.2.6. Eläkkeet saajan työkyvyttömyyden syyn, iän ja sukupuolen mukaan

a. Kaikki, lukumäärä

Tautiryhmä	Ikä					Kaikki
	- 34	35 - 44	45 - 54	55 -		
I Tartunta- ja loistaudit	42	85	199	229	555	
Tuberkuloosi	31	71	162	184	448	
II Kasvain	84	129	482	868	1 563	
Hengityselinteen pahanlaatuisen kasvain	2	17	97	237	353	
Umpieritys- ja aineenvaihduntasairaudet, ravitsemush.	56	63	144	266	529	
Vertamoodostavien elinten ja veren taudit	2	2	6	18	28	
Mielenterveyden häiriöt	778	732	1 082	900	3 492	
Mielisairaudet	477	345	487	466	1 775	
Neuroosit ja luonteen sairaalloisuudet	255	320	524	386	1 485	
VI Hermoston ja aistimien taudit	120	175	296	422	1 013	
VII Verenkierrotoiminnan sairaudet	96	499	3 079	7 215	10 889	
Verenpainetaudit	14	81	606	1 683	2 384	
Verensalpaus-sydäntaudit	14	243	1 624	3 296	5 177	
Aivoverisuonien taudit	17	62	262	627	968	
Valtimoiden sairaudet	14	25	138	393	570	
VIII Hengityselinteen taudit	50	121	518	1 121	1 810	
IX Ruuansulatuselimistön sairaudet	18	45	116	175	354	
X Virtsa- ja sukuelinten taudit	20	17	42	99	178	
XII Ihon ja ihonalaiskudoksen sairaudet	24	32	70	95	225	
XIII Tuki- ja liikuntaelinten sairaudet	279	878	3 067	5 895	10 119	
Nivelreuma, niveltulehdukset	59	184	412	596	1 251	
Nivelrikkko	38	251	1 624	4 067	5 980	
Selkärangan sairaudet	139	388	920	1 040	2 487	
XIV Synnynnäiset epämuodostumat	62	72	152	157	443	
XVII Väkivallan ja myrkyttämisen aiheuttamat vammat	211	212	429	577	1 429	
Muut sairaudet (XI, XV, XVI)	15	35	94	209	353	
Kaikki	1 857	3 097	9 776	18 250	32 980	

Luvut eivät sisällä eläkkeitä, jotka on maksettu kertasuorituksina. Sitä vastoin ne eläkkeet, jotka yhteensovnituksesta tai muusta syystä johtuen ovat nollan suuriset, ovat luvuissa mukana (326 tapausta).

Tautiryhmittäisestä tarkemmin liitteessä 1.

4.2. Vuoden 1974 aikana alkaneet tädet työkyvyttömyyseläkkeet

4.2. Vuoden 1974 aikana alkaneet tädet työkyvyttömyyseläkkeet

4.2.6. Eläkkeet saajan työkyvyttömyyden syyn, iän ja sukupuolen mukaan

b. Miehet, lukumäärä

Tautiryhmä	Ikä						Kaikki
	- 34	35 - 44	45 - 54	55 -			
I Tartunta- ja loistaudit	34	69	155	152	410		
Tuberkuloosi	24	61	135	124	344		
II Kasvaimet	48	65	235	525	873		
III Hengityselinten pahanlaatuisen kasvain	-	13	88	217	318		
Umpieritys- ja aineenvaihduntasairaudet, ravitsemush.	36	44	62	96	238		
IV Vertamuodostavien elinten ja veren taudit	1	-	2	7	10		
V Mielenterveyden häiriöt	534	458	510	362	1 864		
Mielisairaudet	331	208	189	186	914		
Neuroosit ja luonteen sairaalloisuudet	170	206	281	148	805		
VI Hermoston ja aistimien taudit	75	113	185	266	639		
VII Verenkierroelinten sairaudet	70	349	1 920	3 935	6 274		
Verenpainetaudit	8	52	252	570	882		
Verensalpaus-sydäntaudit	14	184	1 155	2 083	3 436		
Aivoverisuonien taudit	15	40	173	410	638		
Valtimoiden sairaudet	13	22	114	317	466		
VIII Hengityselinten taudit	25	67	338	846	1 276		
IX Ruuansulatuselimistön sairaudet	12	33	75	107	227		
X Virtsa- ja sukuelinten taudit	11	12	12	30	65		
XII Ihon ja ihonalaiskudoksen sairaudet	12	12	36	45	105		
XIII Tuki- ja liikuntaelinten sairaudet	181	504	1 519	2 509	4 713		
Nivelreuma, nivel tulehdukset	30	70	147	212	459		
Nivelrikko	28	148	784	1 716	2 676		
Selkärangan sairaudet	101	256	530	502	1 389		
XIV Synnynnäiset epämuodostumat	46	48	69	64	227		
XVII Väkivallan ja myrkyttämisen aiheuttamat vammat	184	165	337	428	1 114		
Muut sairaudet (XI, XV, XVI)	11	21	53	102	187		
Kaikki	1 280	1 960	5 508	9 474	18 222		

Luvut eivät sisällä eläkkeitä, jotka on maksettu kertasuorituksina. Sitä vastoin ne eläkkeet, jotka yhteensovituksista tai muusta syystä johtuen ovat nollan suuruiset, ovat luvuissa mukana.

Tautiryhmyksestä tarkemmin liitteessä 1.

4.2. Vuoden 1974 aikana alkaneet täydet työkyvyttömyyseläkkeet

4.2. Vuoden 1974 aikana alkaneet täydet työkyvyttömyyseläkkeet

4.2.6. Eläkkeet saajan työkyvyttömyyden synn, iän ja sukupuolen mukaan

c. Naiset, lukumäärä

Tautiryhmä	Ikä							Kaikki
	- 34	35 - 44	45 - 54	55 -				
I Tartunta- ja loistaudit	8	7	16	44	77	60	145	
Tuberkuloosi			10	27			104	
II Kasvaimet	36	64	64	247	343	20	690	
Hengityselinteen pahanlaatuisen kasvain	2	4	9				35	
III Umpieritys- ja aineenvaihduntasairaudet, ravitsemush.	20	19	170	82	170		291	
IV Vertamuodostavien elinten ja veren taudit	1	2	4	4	11		18	
V Mielenterveyden häiriöt	244	274	572	572	538		1 628	
Mielisairaudet	146	137	298	298	280		861	
Neuroosit ja luonteen sairaalloisuudet	85	114	243	111	156		680	
VI Hermoston ja aistimien taudit	45	62	159	111	3 280		374	
VII Verenkierrotoelinten sairaudet	26	150	354	1 159	1 113		4 615	
Verenpainetaudit	6	29	354	469	1 213		1 741	
Verensalpaus-sydäntaudit	-	59	89	217	217		330	
Aivoverisuonien taudit	2	22	24		76		104	
Valtimoiden sairaudet	1	3						
VIII Hengityselinteen taudit	25	54	180	180	275		534	
IX Ruuansulatuselimistön sairaudet	6	12	41	41	68		127	
X Virtsa- ja sukuelinten taudit	9	5	30	30	69		113	
XII Ihon ja ihonalaiskudoksen sairaudet	12	20	34	34	54		120	
XIII Tuki- ja liikuntaelinten sairaudet	98	374	1 548	1 548	3 386		5 406	
Nivelreuma, niveltulehdukset	29	114	265	265	384		792	
Nivelrikko	10	103	840	840	2 351		3 304	
Selkärangan sairaudet	38	132	390	390	538		1 098	
XIV Synnynnäiset epämuodostumat	16	24	83	83	93		216	
XVII Väkivallan ja myrkyttämisen aiheuttamat vammat	27	47	92	92	149		315	
Muut sairaudet (XI, XV, XVI)	4	14	41	41	107		166	
Kaikki	577	1 137	4 268	4 268	8 776		14 758	

Luvut eivät sisällä eläkkeitä, jotka on maksettu kertasuorituksina. Sitä vastoin ne eläkkeet, jotka yhteensovituksista tai muusta syystä johtuen ovat nollan suuruiset, ovat luvuissa mukana.

Tautiryhmityksestä tarkemmin liitteessä 1.

4.2. Vuoden 1974 aikana alkaneet tädyt työkyvyttömyyseläkkeet

4.2. Vuoden 1974 aikana alkaneet tädyt työkyvyttömyyseläkkeet

4.2.6. Eläkkeet saajan työkyvyttömyyden synn, iän ja sukupuolen mukaan

d. Kaikki, prosenttia

Tautiryhmä	Ikä						Kaikki
	- 34	35 - 44	45 - 54	55 -			
I Tartunta- ja loistaudit	2.3	2.7	2.0	1.3	1.7	1.7	
Tuberkuloosi	1.7	2.3	1.7	1.0	1.4	1.4	
II Kasvaimet	4.5	4.2	4.9	4.8	4.7	4.7	
Hengityselinten pahanlaatuisen kasvain	0.1	0.5	1.0	1.3	1.1	1.1	
III Umpieritys- ja aineenvaihduntasairaudet, ravitsemush.	3.0	2.0	1.5	1.5	1.6	1.6	
IV Vertamuodostavien elinten ja veren taudit	0.1	0.1	0.1	0.1	0.1	0.1	
V Mielenterveyden häiriöt	41.9	23.6	11.1	4.9	10.6	10.6	
Mielisairaudet	25.7	11.1	5.0	2.6	5.4	5.4	
Neuroosit ja luonteen sairaalloisuudet	13.7	10.3	5.4	2.1	4.5	4.5	
VI Hermoston ja aistimien taudit	6.5	5.7	3.0	2.3	3.1	3.1	
VII Verenkiertoelinten sairaudet	5.2	16.1	31.5	39.5	33.0	33.0	
Verenpainetaudit	0.8	2.6	6.2	9.2	7.2	7.2	
Verensalpaus-sydäntaudit	0.8	7.8	16.6	18.1	15.7	15.7	
Aivoverisuonien taudit	0.9	2.0	2.7	3.4	2.9	2.9	
Valtimoiden sairaudet	0.8	0.8	1.4	2.2	1.7	1.7	
VIII Hengityselinten taudit	2.7	3.9	5.3	6.1	5.5	5.5	
IX Ruuansulatuselimistön sairaudet	1.0	1.5	1.2	1.0	1.1	1.1	
X Virtsa- ja sukuelinten taudit	1.1	0.5	0.4	0.5	0.5	0.5	
XII Ihon ja ihonalaiskudoksen sairaudet	1.3	1.0	0.7	0.5	0.7	0.7	
XIII Tuki- ja liikuntaelinten sairaudet	15.0	28.3	31.4	32.3	30.7	30.7	
Nivelreuma, niveltulehdukset	3.2	5.9	4.2	3.3	3.8	3.8	
Nivelrikko	2.0	8.1	16.6	22.3	18.1	18.1	
Selkärangan sairaudet	7.5	12.5	9.4	5.7	7.5	7.5	
XIV Synnynnäiset epämuodostumat	3.3	2.3	1.6	0.9	1.3	1.3	
XVII Välikavallan ja myrkyttämisen aiheuttamat vammat	11.4	6.8	4.4	3.2	4.3	4.3	
Muut sairaudet (XI, XV, XVI)	0.8	1.1	1.0	1.1	1.1	1.1	
Kaikki	100.0	100.0	100.0	100.0	100.0	100.0	

Tautiryhmyksestä tarkemmin liitteessä 1.

4.2. Vuoden 1974 aikana alkaneet täydet työkyvyttömyyseläkkeet

4.2. Vuoden 1974 aikana alkaneet täydet työkyvyttömyyseläkkeet

4.2.6. Eläkkeet saajan työkyvyttömyyden synn, iän ja sukupuolen mukaan

e. Miehet, prosenttia

Tautiryhmä	Ikä					Kaikki
	- 34	35 - 44	45 - 54	55 -		
I Tartunta- ja loistaudit	2.7	3.5	2.8	1.6	2.3	
Tuberkuloosi	1.9	3.1	2.5	1.3	1.9	
Kasvatimet	3.7	3.3	4.3	5.5	4.8	
II Kasvatimet	-	0.7	1.6	2.3	1.7	
III Hengityselinten pahanlaatuisen kasvain	2.8	2.2	1.1	1.0	1.3	
IV Umperitys- ja aineenvaihduntasairaudet, ravitsemush.	0.1	-	0.0	0.1	0.1	
V Vertamuodostavien elinten ja veren taudit	41.7	23.4	9.3	3.8	10.2	
Mielenterveyden häiriöt	25.9	10.6	3.4	2.0	5.0	
Mielisairaudet	13.3	10.5	5.1	1.6	4.4	
VI Neuroosit ja luonteen sairaalloisuudet	5.9	5.8	3.4	2.8	3.5	
VII Hermoston ja aistimien taudit	5.5	17.8	34.9	41.5	34.4	
Verenkiertoelinten sairaudet	0.6	2.7	4.6	6.0	4.8	
Verenpainetaudit	1.1	9.4	21.0	22.0	18.9	
Verensalpaus-sydäntaudit	1.2	2.0	3.1	4.3	3.5	
Aivoverisuonien taudit	1.0	1.1	2.1	3.3	2.6	
Valtimoiden sairaudet	2.0	3.4	6.1	8.9	7.0	
VIII Hengityselinten taudit	0.9	1.7	1.4	1.1	1.2	
IX Ruuansulatuselimistön sairaudet	0.9	0.6	0.2	0.3	0.4	
X Virtsa- ja sukelinten taudit	0.9	0.6	0.7	0.5	0.6	
XII Ihon ja ihonalaiskudoksen sairaudet	14.1	25.7	27.6	26.5	25.9	
XIII Tuki- ja liikuntaelinten sairaudet	2.3	3.6	2.7	2.2	2.5	
Nivelreuma, niveltulehdukset	2.2	7.6	14.2	18.1	14.7	
Nivelrikko	7.9	13.1	9.6	5.3	7.6	
Selkärangan sairaudet	3.6	2.4	1.3	0.7	1.2	
XIV Synnynnäiset epämuodostumat	14.4	8.4	6.1	4.5	6.1	
XVII Väkivallan ja myrkyttämisen aiheuttamat vammat	0.9	1.1	1.0	1.1	1.0	
Muut sairaudet (XI, XV, XVI)	100.0	100.0	100.0	100.0	100.0	
Kaikki						

Tautiryhmiyksestä tarkemmin liitteessä 1.

4.2. Vuoden 1974 aikana alkaneet täydet työkyvyttömyyseläkkeet

4.2. Vuoden 1974 aikana alkaneet täydet työkyvyttömyyseläkkeet

4.2.6. Eläkkeet saajan työkyvyttömyyden synn, iän ja sukupuolen mukaan

f. Naiset, prosenttia

Tautiryhmä	Ikä					Kaikki
	- 34	35 - 44	45 - 54	55 -		
I Tartunta- ja loistaudit	1.4	1.4	1.0	0.9	1.0	
Tuberkuloosi	1.2	0.9	0.6	0.7	0.7	
II Kasvaimet	6.2	5.6	5.8	3.9	4.7	
Hengityselinten pahanlaatuisen kasvain	0.3	0.4	0.2	0.2	0.2	
Umpieritys- ja aineenvaihduntasairaudet, ravitsemush.	3.5	1.7	1.9	1.9	2.0	
IV Veramoitosten elinten ja veren taudit	0.2	0.2	0.1	0.1	0.1	
V Mielenterveyden häiriöt	42.3	24.1	13.4	6.1	11.0	
Mielisairaudet	25.3	12.0	7.0	3.2	5.8	
Neuroosit ja luonteen sairaalloisuudet	14.7	10.0	5.7	2.7	4.6	
VI Hermoston ja aistimien taudit	7.8	5.5	2.6	1.8	2.5	
VII Verenkierrotoelinten sairaudet	4.5	13.2	27.2	37.4	31.3	
Verenpainetaudit	1.0	2.6	8.3	12.7	10.2	
Verensalpaus-sydäntaudit	-	5.2	11.0	13.8	11.8	
Aivoverisuonien taudit	0.3	1.9	2.1	2.5	2.2	
Valtimoiden sairaudet	0.2	0.3	0.6	0.9	0.7	
VIII Hengityselinten taudit	4.3	4.7	4.2	3.1	3.6	
IX Ruuansulatusepämääntaudit	1.0	1.1	1.0	0.8	0.9	
X Virtsa- ja sukelinten taudit	1.6	0.4	0.7	0.8	0.8	
XII Ihon ja ihonalaiskudoksen sairaudet	2.1	1.8	0.8	0.6	0.8	
XIII Tuki- ja liikuntaelinten sairaudet	17.0	32.9	36.3	38.6	36.6	
Nivelreuma, nivel tulehdukset	5.0	10.0	6.2	4.4	5.4	
Nivelrikko	1.7	9.1	19.7	26.8	22.4	
Selkärangan sairaudet	6.6	11.6	9.1	6.1	7.4	
XIV Synnynnäiset epämuodostumat	2.8	2.1	1.9	1.1	1.5	
XVII Väkivallan ja myrkyttämisen aiheuttamat vammat	4.7	4.1	2.2	1.7	2.1	
Muut sairaudet (XI, XV, XVI)	0.7	1.2	1.0	1.2	1.1	
Kaikki	100.0	100.0	100.0	100.0	100.0	

Tautiryhmityksestä tarkemmin liitteessä 1.

4.2. Vuoden 1974 aikana alkaneet täydet työkyvyttömyyseläkkeet

4.2. Vuoden 1974 aikana alkaneet täydet työkyvyttömyyseläkkeet

4.2.7. Eläkkeet saajan työkyvyttömyyden syyn ja sukupuolen mukaan laeittain

a. Kaikki, lukumäärä

		Työeläkelaki						
Tautiryhmä		TEL	LEL	YEL	MYEL	Useampi laki	Kaikki	
I	Tartunta- ja loistaudit	148	138	17	84	168	555	
	Tuberkuloosi	110	127		16	64	448	
II	Kasvatimet	597	176	88	295	407	1 563	
III	Hengityselintien pahanlaatuisen kasvain	196	60	37	119	117	529	
IV	Umpieritys- ja aineenvaihduntasairaudet, ravitsemush.	5	3	-	16	4	28	
V	Vertamodostavien elinten ja veren taudit	1 347	641	91	531	882	3 492	
	Mielenterveyden häiriöt	685	287	38	334	431	1 775	
	Mielisairaudet	629	266	52	153	385	1 485	
VI	Neuroosit ja luonteen sairaalloisuudet	421	144	55	128	265	1 013	
VII	Hermoston ja aistimien taudit	3 580	1 345	544	2 514	2 906	10 889	
	Verenkiertoelinten sairaudet	842	251	132	677	482	2 384	
	Verenpainetaudit	1 573	665	258	1 573	1 572	5 177	
	Verensalpaus-sydäntaudit	401	108	56	150	253	968	
	Aivoverisuonien taudit	167	133	29	70	171	570	
	Valtimoïden sairaudet	563	351	83	263	550	1 810	
VIII	Hengityselinten taudit	124	60	18	53	99	354	
IX	Ruansulatusehjäntösten sairaudet	83	22	8	41	24	178	
X	Virtsar- ja sukuelinten taudit	100	33	10	29	53	225	
XII	Ihon ja ihonalaiskudoksen sairaudet	3 347	1 280	316	2 439	2 737	10 119	
XIII	Tuki- ja liikuntaelinten sairaudet	446	131	36	357	281	1 251	
	Nivelreuma, nivel tulehdukset	1 771	584	196	1 800	1 629	5 980	
	Nivelrikko	987	499	73	208	720	2 487	
XIV	Selkärangan sairaudet	121	90	7	107	118	443	
XVII	Syntyneäiset epämuodostumat	401	314	46	179	489	1 429	
	Väkivallan ja myrkyttämisen aiheuttamat vammat	151	21	14	82	85	353	
	Muut sairaudet (XI, XV, XVI)	11 184	4 678	1 334	6 880	8 904	32 980	
	Kaikki							

Luvut eivät sisällä eläkkeitä, jotka on maksettu kertosuorituksina. Sitä vastoin ne eläkkeet, jotka yhteensovitukselta tai muusta syystä johtuen ovat nollan suuruiset, ovat luvuissa mukana (326 tapausta).

Tautiryhmyksestä tarkemmin liitteessä 1.

4.2. Vuoden 1974 aikana alkaneet täydet työkyvyttömyyseläkkeet

4.2. Vuoden 1974 aikana alkaneet täydet työkyvyttömyyseläkkeet

4.2.7. Eläkkeet saajan työkyvyttömyyden syyn ja sukupuolen mukaan laeittain

b. Miehet, lukumäärä

		Työeläkelaki						
		TEL	LEL	YEL	MVEL	Useampi laki	Kaikki	
I	Tartunta- ja loistaudit	84	129	15	34	148	410	
	Tuberkuloosi	65	121	14	26	118	344	
II	Kasvatimet	240	152	55	97	329	873	
III	Hengityselinten pahanlaatuisen kasvain	73	70	18	25	132	318	
III	Umpieritys- ja aineenvaihduntasairaudet, ravitsemush.	83	44	19	15	77	238	
IV	Vertamodostavien elinten ja veren taudit	2	3	-	3	2	10	
V	Mielenterveyden häiriöt	501	550	45	109	659	1 864	
	Mielisairaudet	241	243	18	79	333	914	
	Neuroosit ja luonteen sairaalloisuudet	248	232	26	23	276	805	
VI	Hermoston ja aistimien taudit	214	126	36	44	219	639	
VII	Verenkierroelinten sairaudet	1 784	1 098	368	638	2 386	6 274	
	Verenpainetaudit	245	155	70	83	329	882	
	Verensalpaus-sydäntaudit	951	583	191	345	1 366	3 436	
	Aivoverisuonien taudit	231	90	41	64	212	638	
	Valtimoiden sairaudet	120	127	25	36	158	466	
VIII	Hengityselinten taudit	308	323	64	102	479	1 276	
IX	Ruansalutusaluelimistön sairaudet	69	50	10	13	85	227	
X	Virtsan- ja sukuelinten taudit	24	14	2	8	17	65	
XII	Ihon ja ihonalaiskudoksen sairaudet	32	28	6	3	36	105	
XIII	Tuki- ja liikuntaelinten sairaudet	1 079	1 022	161	402	2 049	4 713	
	Nivelreuma, niveltulehdukset	116	96	17	42	188	459	
	Nivelrikko	579	461	95	303	1 238	2 676	
	Selkärangan sairaudet	343	410	43	43	550	1 389	
XIV	Syynnyngäiset epämuodostumat	46	69	1	15	96	227	
XVII	Väkivallan ja myrkyttämisen aiheuttamat vammat	259	296	35	89	435	1 114	
	Muut sairaudet (XI, XV, XVI)	74	16	9	22	66	187	
	Kaikki	4 799	3 920	826	1 594	7 083	18 222	

Luvut eivät sisällä eläkkeitä, jotka on maksettu kertasuorituksina. Sitä vastoin ne eläkkeet, jotka yhteensovituksista tai muusta syystä johtuen ovat nollan suuruiset, ovat luvuissa mukana.

Tautiryhmyksestä tarkemmin liitteessä 1.

4.2. Vuoden 1974 aikana alkaneet täydet työkyvyttömyyseläkkeet

4.2. Vuoden 1974 aikana alkaneet täydet työkyvyttömyyseläkkeet

4.2.7. Eläkkeet saajan työkyvyttömyyden syyn ja sukupuolen mukaan laeittain

c. Naiset, lukumäärä

Tautiryhmä	Työeläkelaki							Kaikki
	TEL	LEL	YEL	MYEL	Useampi laki			
I Tartunta- ja loistaudit	64	45	9	2	2	50	20	145
Tuberkuloosi	357	24	24	33	6	198	78	690
Kasvat	113	19	16	1	2	104	40	291
Hengityselinten pahanlaatuisen kasvain	3	-	-	-	-	13	2	18
Umpieritys- ja aineenvaihduntasairaudet, ravitsemush.	846	91	46	46	422	422	223	1 628
IV Vertamuodostavien elinten ja veren taudit	444	44	20	255	98	255	98	861
V Mielenterveyden häiriöt	381	34	26	130	109	130	46	680
Mielisairaudet	207	18	19	84	374	84	46	374
Neuroosit ja luonteen sairaalloisuudet	1 796	247	176	1 876	520	1 876	520	4 615
Hermoston ja aistimien taudit	622	82	67	594	206	764	153	1 502
VII Verenkierrotoelinten sairaudet	170	18	15	86	41	86	41	330
Verenpainetaudit	47	6	4	34	13	34	13	104
Verensalpaus-sydäntaudit	255	28	19	161	71	161	71	534
Aivoverisuonien taudit	55	10	8	40	14	40	14	127
Vaihtimoiden sairaudet	59	8	6	33	7	33	7	113
VIII Hengityselinten taudit	68	5	4	26	17	26	17	120
IX Ruansulatuselimistön sairaudet	2 268	258	155	2 037	688	2 037	688	5 406
X Virtsan- ja sukelinten taudit	330	35	19	315	93	315	93	792
XI Ihon ja ihonalaiskudoksen sairaudet	1 192	123	101	1 497	391	1 497	391	3 304
XII Tuki- ja liikuntaelinten sairaudet	644	89	30	165	170	165	170	1 098
XIII Tuki- ja liikuntaelinten sairaudet	75	21	6	92	22	92	22	216
XIV Nivelrikko	142	18	11	90	54	90	54	315
XV Selkärangan sairaudet	77	5	5	60	19	60	19	166
XVI Synnynnäiset epämuodostumat	6 385	758	508	5 286	1 821	5 286	1 821	14 758
XVII Väkivallan ja myrkyttämisen aiheuttamat vammat								
XVIII Muut sairaudet (XI, XV, XVI)								
Kaikki								

Luvut eivät sisällä eläkkeitä, jotka on maksettu kertasuorituksina. Sitä vastoin ne eläkkeet, jotka yhteensovituksista tai muusta syystä johtuen ovat nollan suuruiset, ovat luvuissa mukana.

Tautiryhmyksestä tarkemmin liitteessä 1.

4.2. Vuoden 1974 aikana alkaneet täydet työkyvyttömyyseläkkeet

4.2. Vuoden 1974 aikana alkaneet täydet työkyvyttömyyseläkkeet

4.2.7. Eläkkeet saajan työkyvyttömyyden syyn ja sukupuolen mukaan laeittain

d. Kaikki, prosenttia

Työeläkelaki						
	TEL	LEL	YEL	MYEL	Useampi laki	Kaikki
I Tartunta- ja loistaudit	1.3	2.9	1.3	1.2	1.9	1.7
Tuberkuloosi	1.0	2.7	1.2	0.9	1.5	1.4
Kasvatimet	5.3	3.8	6.6	4.3	4.6	4.7
II Hengityselinten pahanlaatuisen kasvain	0.8	1.5	1.5	0.5	1.5	1.1
III Umpieritys- ja aineenvaihduntasairaudet, ravitsemush.	1.8	1.3	2.8	1.7	1.3	1.6
IV Vertamuodostavien elinten ja veren taudit	0.0	0.1	-	0.2	0.0	0.1
V Mielenterveyden häiriöt	12.0	13.7	6.8	7.7	9.9	10.6
Mielisairaudet	6.1	6.1	2.8	4.9	4.8	5.4
Neuroosit ja luonteen sairaalloisuudet	5.6	5.7	3.9	2.2	4.3	4.5
VI Hermoston ja aistimien taudit	3.8	3.1	4.1	1.9	3.0	3.1
VII Verenkierroelinten sairaudet	32.0	28.8	40.8	36.5	32.6	33.0
Verenpainetaudit	7.5	5.4	9.9	9.8	5.4	7.2
Verensalpaus-sydäntaudit	14.1	14.2	19.3	16.1	17.7	15.7
Aivoverisuonien taudit	3.6	2.3	4.2	2.2	2.8	2.9
Valtimoiden sairaudet	1.5	2.8	2.2	1.0	1.9	1.7
VIII Hengityselinten taudit	5.0	7.5	6.2	3.8	6.2	5.5
IX Ruansulatuselimistön sairaudet	1.1	1.3	1.3	0.8	1.1	1.1
X Virtsä- ja sukuelinten taudit	0.7	0.5	0.6	0.6	0.3	0.5
XII Ihon ja ihonalaiskudoksen sairaudet	0.9	0.7	0.7	0.4	0.6	0.7
XIII Tukki- ja liikuntaelinten sairaudet	29.9	27.4	23.7	35.5	30.7	30.7
Nivelreuma, niveltulehdukset	4.0	2.8	2.7	5.2	3.2	3.8
Nivelrikko	15.8	12.5	14.7	26.2	18.3	18.1
Selkärangan sairaudet	8.8	10.7	5.5	3.0	8.1	7.5
XIV Synnynnäiset epämuodostumat	1.1	1.9	0.5	1.6	1.3	1.3
XVII Väkivallan ja myrkyttämisen aiheuttamat vammat	3.6	6.7	3.4	2.6	5.5	4.3
Muut sairaudet (XI, XV, XVI)	1.4	0.4	1.0	1.2	1.0	1.1
Kaikki	100.0	100.0	100.0	100.0	100.0	100.0

Tautiryhmyksestä tarkemmin liitteessä 1.

4.2. Vuoden 1974 aikana alkaneet täydet työkyvyttömyyseläkkeet

4.2. Vuoden 1974 aikana alkaneet täydet työkyvyttömyyseläkkeet

4.2.7. Eläkkeet saajan työkyvyttömyyden syyn ja sukupuolen mukaan laeittain

e. Miehet, prosenttia

Työeläkelaki						
Tautiryhmä	TEL	LEL	YEL	MYEL	Useampi laki	Kaikki
I Tartunta- ja loistaudit	1.8	3.3	1.8	2.1	2.1	2.3
Tuberkuloosi	1.4	3.1	1.7	1.6	1.7	1.9
Kasvaimet	5.0	3.9	6.7	6.1	4.6	4.8
Hengityselinten pahanlaatuisen kasvain	1.5	1.8	2.2	1.6	1.9	1.7
Umpieritys- ja aineenvaihduntasairaudet, ravitsemush.	1.7	1.1	2.3	0.9	1.1	1.3
IV Vertamuodostavien elinten ja veren taudit	0.0	0.1	-	0.2	0.0	0.1
V Mielenterveyden häiriöt	10.4	14.0	5.4	6.8	9.3	10.2
Mielisairaudet	5.0	6.2	2.2	5.0	4.7	5.0
Neuroosit ja luonteen sairaalloisuudet	5.2	5.9	3.1	1.4	3.9	4.4
Hermoston ja aistimien taudit	4.5	3.2	4.4	2.8	3.1	3.5
VII Verenkierrotoelinten sairaudet	37.2	28.0	44.6	40.0	33.7	34.4
Verenpainetaudit	5.1	4.0	8.5	5.2	4.6	4.8
Verensalpaus-sydäntaudit	19.8	14.9	23.1	21.6	19.3	18.9
Aivoverisuonien taudit	4.8	2.3	5.0	4.0	3.0	3.5
Valtimoiden sairaudet	2.5	3.2	3.0	2.3	2.2	2.6
VIII Hengityselinten taudit	6.4	8.2	7.7	6.4	6.8	7.0
IX Ruansulatuselinten sairaudet	1.4	1.3	1.2	0.8	1.2	1.2
X Virtsan- ja sukuelinten taudit	0.5	0.4	0.2	0.5	0.2	0.4
XII Ihon ja ihonalaiskudoksen sairaudet	0.7	0.7	0.7	0.2	0.5	0.6
XIII Tuki- ja liikuntaelinten sairaudet	22.5	26.1	19.5	25.2	28.9	25.9
Nivelreuma, niveltulehdukset	2.4	2.4	2.1	2.6	2.7	2.5
Nivelrikko	12.1	11.8	11.5	19.0	17.5	14.7
Selkärangan sairaudet	7.1	10.5	5.2	2.7	7.8	7.6
XIV Synnyttävät epämuodostumat	1.0	1.8	0.1	0.9	1.4	1.2
XVII Välikavallan ja myrkyttämisen aiheuttamat vammat	5.4	7.6	4.2	5.6	6.1	6.1
Muut sairaudet (XI, XV, XVI)	1.5	0.4	1.1	1.4	0.9	1.0
Kaikki	100.0	100.0	100.0	100.0	100.0	100.0

Tautiryhmyksestä tarkemmin liitteessä 1.

4.2. Vuoden 1974 aikana alkaneet täydet työkyvyttömyyseläkkeet

4.2. Vuoden 1974 aikana alkaneet täydet työkyvyttömyyseläkkeet

4.2.7. Eläkkeet saajan työkyvyttömyyden syyn ja sukupuolen mukaan laeittain

f. Naiset, prosenttia

		Työeläkelaki						
		TEL	LEL	YEL	MYEL	Useampi laki	Kaikki	
I	Tartunta- ja loistaudit	1.0	1.2	0.4	0.9	1.1	1.0	
	Tuberkuloosi	0.7	0.8	0.4	0.7	0.7	0.7	
II	Kasvaimet	5.6	3.2	6.5	3.7	4.3	4.7	
	Hengityselinten pahanlaatuisen kasvain	0.3	0.1	0.4	0.1	0.3	0.2	
III	Umpieritys- ja aineenvaihduntasairaudet, ravitsemush.	1.8	2.1	3.5	2.0	2.2	2.0	
IV	Vertamoodostavien elinten ja veren taudit	0.0	-	-	0.2	0.1	0.1	
V	Mielenterveyden häiriöt	13.2	12.0	9.1	8.0	12.2	11.0	
	Mielisairaudet	7.0	5.8	3.9	4.8	5.4	5.8	
	Neuroosit ja luonteen sairaalloisuudet	6.0	4.5	5.1	2.5	6.0	4.6	
VI	Hermoston ja aistimien taudit	3.2	2.4	3.7	1.6	2.5	2.5	
VII	Verenkiertoelinten sairaudet	28.1	32.6	34.6	35.5	28.6	31.3	
	Verenpainetaudit	9.4	12.7	12.2	11.2	8.4	10.2	
	Verensalpaus-sydäntaudit	9.7	10.8	13.2	14.5	11.3	11.8	
	Aivoverisuonien taudit	2.7	2.4	3.0	1.6	2.3	2.2	
	Valtimoiden sairaudet	0.7	0.8	0.8	0.6	0.7	0.7	
VIII	Hengityselinten taudit	4.0	3.7	3.7	3.0	3.9	3.6	
IX	Ruansulatuselimistön sairaudet	0.9	1.3	1.6	0.8	0.8	0.9	
X	Virtsan- ja sukelinten taudit	0.9	1.1	1.2	0.6	0.4	0.8	
XII	Ihon ja ihonalaiskudoksen sairaudet	1.1	0.7	0.8	0.5	0.9	0.8	
XIII	Tuki- ja liikuntaelinten sairaudet	35.5	34.0	30.5	38.5	37.8	36.6	
	Nivelreuma, niveltulehdukset	5.2	4.6	3.7	6.0	5.1	5.4	
	Nivelriikko	18.7	16.2	19.9	28.3	21.5	22.4	
	Selkärangan sairaudet	10.1	11.7	5.9	3.1	9.3	7.4	
XIV	Syynnäiset epämuodostumat	1.2	2.8	1.2	1.7	1.2	1.5	
XVII	Väkivallan ja myrkyttämisen aiheuttamat vammat	2.2	2.4	2.2	1.7	3.0	2.1	
	Muut sairaudet (XI, XV, XVI)	1.2	0.7	1.0	1.1	1.0	1.1	
	Kaikki	100.0	100.0	100.0	100.0	100.0	100.0	

Tautiryhmästä tarkemmin liitteessä 1.

4.3. Vuoden 1974 aikana päättyneet täydet työkyvyttömyyseläkkeet

4.3.1. Eläkkeet päättymisen syyn sekä saajan iän ja sukupuolen mukaan

a. Lukumäärä

Ikä	Työkyvyttömyyseläkkeen päättymisen syy				Kaikki
	Kuolema	Kuntoutuminen	Vänhuuseläkkeelle siirtyminen	Muu syy	
Kaikki					
- 24	24	180	-	1	205
25 - 29	51	287	-	14	352
30 - 34	75	284	-	23	382
35 - 39	116	305	-	20	441
40 - 44	234	331	-	26	591
45 - 49	493	290	-	79	862
50 - 54	769	236	-	92	1 097
55 - 59	1 169	151	-	119	1 439
60 - 64	1 968	64	104	109	2 245
65 -	301	3	9 665	8	9 977
Kaikki	5 200	2 131	9 769	491	17 591
Miehet					
- 24	15	123	-	1	139
25 - 29	36	203	-	10	249
30 - 34	53	199	-	12	264
35 - 39	86	215	-	11	312
40 - 44	180	224	-	14	418
45 - 49	374	198	-	52	624
50 - 54	607	149	-	65	821
55 - 59	911	111	-	65	1 087
60 - 64	1 485	44	2	79	1 610
65 -	225	2	5 623	7	5 857
Kaikki	3 972	1 468	5 625	316	11 381
Naiset					
- 24	9	57	-	-	66
25 - 29	15	84	-	4	103
30 - 34	22	85	-	11	118
35 - 39	30	90	-	9	129
40 - 44	54	107	-	12	173
45 - 49	119	92	-	27	238
50 - 54	162	87	-	27	276
55 - 59	258	40	-	54	352
60 - 64	483	20	102	30	635
65 -	76	1	4 042	1	4 120
Kaikki	1 228	663	4 144	175	6 210

Muusta syystä päättyneisiin sisältyvät mm. tapaukset, joissa yhteensovituksen vuoksi nollassi mennyt eläke on ilmoitettu päättyneeksi.

4.3. Vuoden 1974 aikana päättyneet täydet työkyvyttömyyseläkkeet

4.3.1. Eläkkeet päätymisen syyn sekä saajan iän ja sukupuolen mukaan

b. Prosenttia

Ikä	Työkyvyttömyyseläkkeen päätymisen syy				
	Kuolema	Kuntoutuminen	Vanhuuseläkkeelle siirtyminen	Muu syy	Kaikki
Kaikki					
- 24	0.5	8.4	-	0.2	1.2
25 - 29	1.0	13.5	-	2.9	2.0
30 - 34	1.4	13.3	-	4.7	2.2
35 - 39	2.2	14.3	-	4.1	2.5
40 - 44	4.5	15.5	-	5.3	3.4
45 - 49	9.5	13.6	-	16.1	4.9
50 - 54	14.8	11.1	-	18.7	6.2
55 - 59	22.5	7.1	-	24.2	8.2
60 - 64	37.8	3.0	1.1	22.2	12.8
65 -	5.8	0.1	98.9	1.6	56.7
Kaikki	100.0	100.0	100.0	100.0	100.0
Miehet					
- 24	0.4	8.4	-	0.3	1.2
25 - 29	0.9	13.8	-	3.2	2.2
30 - 34	1.3	13.6	-	3.8	2.3
35 - 39	2.2	14.6	-	3.5	2.7
40 - 44	4.5	15.3	-	4.4	3.7
45 - 49	9.4	13.5	-	16.5	5.5
50 - 54	15.3	10.1	-	20.6	7.2
55 - 59	22.9	7.6	-	20.6	9.6
60 - 64	37.4	3.0	0.0	25.0	14.1
65 -	5.7	0.1	100.0	2.2	51.5
Kaikki	100.0	100.0	100.0	100.0	100.0
Naiset					
- 24	0.7	8.6	-	-	1.1
25 - 29	1.2	12.7	-	2.3	1.7
30 - 34	1.8	12.8	-	6.3	1.9
35 - 39	2.4	13.6	-	5.1	2.1
40 - 44	4.4	16.1	-	6.9	2.8
45 - 49	9.7	13.9	-	15.4	3.8
50 - 54	13.2	13.1	-	15.4	4.4
55 - 59	21.0	6.0	-	30.9	5.7
60 - 64	39.3	3.0	2.5	17.1	10.2
65 -	6.2	0.2	97.5	0.6	66.3
Kaikki	100.0	100.0	100.0	100.0	100.0

Muusta syystä päättyneisiin sisältyvät mm. tapaukset, joissa yhteensovituksen vuoksi nollassi mennyt eläke on ilmoitettu päättyneeksi.

4.3. Vuoden 1974 aikana päättyneet täydet työkyvyttömyyseläkkeet

4.3. Vuoden 1974 aikana päättyneet täydet työkyvyttömyyseläkkeet

4.3.2. Eläkkeet päätymisen syyn sekä saajan työkyvyttömyyden syyn ja sukupuolen mukaan

a. Kaikki, lukumäärä

Tautiryhmä (työkyvyttömyyden syy)	Työkyvyttömyyseläkkeen päättymisen syy					
	Kuolema	Kuntoutu- minen	Vanhuseläk- keelle siir- tyminen	Muu syy	Kaikki	
I Tartunta- ja loistaudit	144	227	186	9	566	
Tuberkuloosi	125	215	167		515	
II Kasvainet	1 229	60	205	11	1 505	
Hengityselinten pahanlaatuisen kasvain	343	7	49	2	401	
Umpieritys- ja aineenvaihduntasairaudet, ravitsemush.	117	31	173	7	328	
Vertamodostavien elinten ja veren taudit	6	1	16	-	23	
Mielenterveyden häiriöt	352	464	465	106	1 387	
Mielisairaudet	198	231	269	38	736	
Neuroosit ja luonteen sairaalloisuudet	128	216	175	52	571	
Hermoston ja aistimien taudit	155	79	296	16	546	
VII Verenkierroelinten sairaudet	2 016	187	4 241	152	6 596	
Verenpainetaudit		16	820	23	1 131	
Verensalpaus-sydäntaudit	272	90	1 751	80	2 913	
Aivoverisuonien taudit	992	17	423	13	669	
Valtimoiden sairaudet	216	14	331	14	501	
Valtimoiden sairaudet	142					
VIII Hengityselinten taudit	349	63	863	32	1 307	
IX Ruuansulatustelimen sairaudet	66	53	138	4	261	
X Virtsa- ja sukelinten taudit	69	19	71	2	161	
XII Ihon ja ihonalaiskudoksen sairaudet	12	47	48	4	111	
XIII Tuki- ja liikuntaelinten sairaudet	505	493	2 631	118	3 747	
Nivelreuma, niveltulehdukset	117	88	386	15	606	
Nivelrikko	215	97	1 637	53	2 002	
Selkärangan sairaudet	124	232	441	40	837	
XIV Synnynnäiset epämuodostumat	22	59	41	6	128	
XVII Väkivallan ja myrkyttämisen aiheuttamat vammat	128	328	304	22	782	
Muut sairaudet (XI, XVI, XVII)	30	20	91	2	143	
Kaikki	5 200	2 131	9 769	491	17 591	

Muusta syystä päättyneisiin sisältyvät mm. tapaukset, joissa yhteensovituksen vuoksi nollaksi mennyt eläke on ilmoitettu päättyneeksi.

Tautiryhmyksestä tarkemmin liitteessä 1.

4.3. Vuoden 1974 aikana päättyneet täydet työkyvyttömyyseläkkeet

4.3. Vuoden 1974 aikana päättyneet täydet työkyvyttömyyseläkkeet

4.3.2. Eläkkeet päättymisen syyn sekä saajan työkyvyttömyyden syyn ja sukupuolen mukaan

b. Miehet, lukumäärä

Tautiryhmä (työkyvyttömyyden syy)	Työkyvyttömyyseläkkeen päättymisen syy					
	Kuolema	Kuntoutu- minen	Vanhuuseläk- keelle siir- tyminen	Muu syy	Kaikki	
I Tartunta- ja loistaudit	130	186	141	8	465	
Tuberkuloosi	114	178	133	7	432	
II Kasvain	778	28	120	5	931	
Hengityselinten pahanlaatuisen kasvain	316	7	47	-	370	
III Umpieritys- ja aineenvaihduntasairaudet, ravitsemush.	83	22	73	-	178	
IV Vertamuodostavien elinten ja veren taudit	2	-	8	-	10	
V Mielenterveyden häiriöt	260	280	195	67	802	
Mielisairaudet	145	136	114	24	419	
Neuroosit ja luonteen sairaalloisuudet	96	130	70	34	330	
VI Hermoston ja aistimien taudit	121	55	187	10	373	
VII Verenkierrotoelinten sairaudet	1 658	132	2 479	105	4 374	
Verenpainetaudit	181	8	254	7	450	
Verensalpaus-sydäntaudit	878	71	1 227	60	2 236	
Aivoverisuonien taudit	168	12	270	10	460	
Valtimoiden sairaudet	130	13	284	12	439	
VIII Hengityselinten taudit	301	33	729	22	1 085	
IX Ruuansulatuselimistön sairaudet	53	41	97	4	195	
X Virtsa- ja sukuelinten taudit	42	10	27	1	80	
XII Ihon ja ihonalaiskudoksen sairaudet	9	24	27	2	62	
XIII Tuki- ja liikuntaelinten sairaudet	380	333	1 259	71	2 043	
Nivelreuma, niveltulehdukset	76	41	159	8	284	
Nivelrikko	152	64	763	33	1 012	
Selkärangan sairaudet	115	175	243	25	558	
XIV Synnynnäiset epämuodostumat	15	47	20	3	85	
XVII Väkivallan ja myrkyttämisen aiheuttamat vammat	116	266	222	17	621	
Muut sairaudet (XI, XV, XVI)	24	11	41	1	77	
Kaikki	3 972	1 468	5 625	316	11 381	

Muusta syystä päättymisiin sisältyvät mm. tapaukset, joissa yhteensovituksen vuoksi nollassi mennyt eläke on ilmoitettu päättyneeksi.

Tautiryhmituksesta tarkemmin liitteessä 1.

4.3. Vuoden 1974 aikana päättyneet täydet työkyvyttömyyseläkkeet

4.3. Vuoden 1974 aikana päättyneet täydet työkyvyttömyyseläkkeet

4.3.2. Eläkkeet päättymisen syyn sekä saajan työkyvyttömyyden syyn ja sukupuolen mukaan

c. Naiset, lukumäärä

	Työkyvyttömyyseläkkeen päättymisen syy					
	Kuolema	Kuntoutu- minen	Vanhuuseläk- keelle siir- tyminen	Muu syy	Kaikki	
I Tartunta- ja loistaudit	14	41	45	1	101	
Tuberkuloosi		37	34	1	83	
II Kasvaimet	451	32	85	6	574	
Hengityselinten pahanlaatuisen kasvain	34	9	100	7	150	
III Umpieritys- ja aineenvaihduntasairaudet, ravitsemush.	4	1	8	-	13	
IV Vertamodostavien elinten ja veren taudit	92	184	270	39	585	
V Mielenterveyden häiriöt	53	95	155	14	317	
Mielisairaudet	32	86	105	18	241	
VI Hermoston ja luonteen sairaalloisuudet	34	24	109	6	173	
VII Verenkierroelinten sairaudet	358	55	1 762	47	2 222	
Verenpainetaudit	91	8	566	16	681	
Verensalpaus-sydäntaudit	114	19	524	20	677	
Aivoverisuonien taudit	48	5	153	3	209	
Aivohermoston taudit	12	1	47	2	62	
Valtimoiden sairaudet	48	30	134	10	222	
VIII Hengityselinten taudit	13	12	41	-	66	
IX Ruuansulatuselimistön sairaudet	27	9	44	1	81	
X Virtsä- ja sukuelinten taudit	3	23	21	2	49	
XII Ihon ja ihonalaiskudoksen sairaudet	125	160	1 372	47	1 704	
XIII Tuki- ja liikuntaelinten sairaudet	41	47	227	7	322	
Nivelreuma, niveltulehdukset	63	33	874	20	990	
Nivelrikko	9	57	198	15	279	
Selkärangan sairaudet	7	12	21	3	43	
XIV Synnynnäiset epämuodostumat	12	62	82	5	161	
XVII Väkivallan ja myrkyttämisen aiheuttamat vammat	6	9	50	1	66	
Muut sairaudet (XI, XV, XVI)	1 228	663	4 144	175	6 210	
Kaikki						

Muusta syystä päättäneisiin sisältyvät mm. tapaukset, joissa yhteensovituksen vuoksi nollaksi mennyt eläke on ilmoitettu päättyneeksi.

Tautiryhmyksestä tarkemmin liitteessä I.

4.3. Vuoden 1974 aikana päättyneet täydet työkyvyttömyyseläkkeet

4.3. Vuoden 1974 aikana päättyneet täydet työkyvyttömyyseläkkeet

4.3.2. Eläkkeet päättymisen syyn sekä saajan työkyvyttömyyden syyn ja sukupuolen mukaan

d. Kaikki, prosenttia

	Työkyvyttömyyseläkkeen päättymisen syy					Kaikki
	Kuolema	Kuntoutu- minen	Vanhuseläk- keelle siir- tyminen	Muu syy		
I Tartunta- ja loistaudit	2.8	10.7	1.9	1.8	3.2	
Tuberkuloosi	2.4	10.1	1.7	1.6	2.9	
II Kasvaimet	23.6	2.8	2.1	2.2	8.6	
Hengityselinten pahanlaatuisen kasvain	6.6	0.3	0.5	0.4	2.3	
III Umpieritys- ja aineenvaihduntasairaudet, ravitsemush.	2.2	1.5	1.8	1.4	1.9	
IV Vertamuodostavien elinten ja veren taudit	0.1	0.0	0.2	-	0.1	
V Mielenterveyden häiriöt	6.8	21.8	4.8	21.6	7.9	
Mielisairaudet	3.8	10.8	2.8	7.7	4.2	
Neuroosit ja luonteen sairaalloisuudet	2.5	10.1	1.8	10.6	3.2	
VI Hermoston ja aistimien taudit	3.0	3.7	3.0	3.3	3.1	
VII Verenkierrotoelinten sairaudet	38.8	8.8	43.4	31.0	37.5	
Verenpainetaudit	5.2	0.8	8.4	4.7	6.4	
Verensalpaus-sydäntaudit	19.1	4.2	17.9	16.3	16.6	
Aivoverisuonien taudit	4.2	0.8	4.3	2.6	3.8	
Valtimoiden sairaudet	2.7	0.7	3.4	2.9	2.8	
VIII Hengityselinten taudit	6.7	3.0	8.8	6.5	7.4	
IX Ruuansulatuseräimistön sairaudet	1.3	2.5	1.4	0.8	1.5	
X Virtsa- ja sukuelinten taudit	1.3	0.9	0.7	0.4	0.9	
XII Ihon ja ihonalaiskuoksen sairaudet	0.2	2.2	0.5	0.8	0.6	
XIII Tuki- ja liikuntaelinten sairaudet	9.7	23.1	26.9	24.0	21.3	
Nivelreuma, niveltulehdukset	2.2	4.1	4.0	3.1	3.4	
Nivelrikko	4.1	4.6	16.8	10.8	11.4	
Selkärangan sairaudet	2.4	10.9	4.5	8.1	4.8	
XIV Synnynnäiset epämuodostumat	0.4	2.8	0.4	1.2	0.7	
XVIII Väkitönnäisten ja myrkyttämisen aiheuttamat vammat	2.5	15.4	3.1	4.5	4.4	
Muut sairaudet (XI, XV, XVI)	0.6	0.9	0.9	0.4	0.8	
Kaikki	100.0	100.0	100.0	100.0	100.0	

Muusta syyistä päättyneisiin sisältyvät mm. tapaukset, joissa yhteensovituksen vuoksi nollaksi mennyt eläke on ilmoitettu päättyneeksi.

Tautiryhmyksestä tarkemmin liitteessä 1.

4.3. Vuoden 1974 aikana päättyneet tädet työkyvyttömyyseläkkeet

4.3. Vuoden 1974 aikana päättyneet tädet työkyvyttömyyseläkkeet

4.3.2. Eläkkeet päättymisen syyn sekä saajan työkyvyttömyyden syyn ja sukupuolen mukaan

e. Miehet, prosenttia

Työkyvyttömyyseläkkeen päättymisen syy						
Tautiryhmä (työkyvyttömyyden syy)	Kuolema	Kuntoutu- minen	Vanhuuseläk- keelle siir- tyminen	Muu syy	Kaikki	
I Tartunta- ja loistaudit	3.3	12.7	2.5	2.5	4.1	
Tuberkuloosi	2.9	12.1	2.4	2.2	3.8	
II Kasvaimet	19.6	1.9	2.1	1.6	8.2	
Hengityselinten pahanlaatuisen kasvain	8.0	0.5	0.8	-	3.3	
Umpieritys- ja aineenvaihduntasairaudet, ravitsemush.	2.1	1.5	1.3	-	1.6	
III Vertamuodostavien elinten ja veren taudit	0.1	-	0.1	-	0.1	
IV Mielenterveyden häiriöt	6.5	19.1	3.5	21.2	7.0	
V Mielisairaudet	3.7	9.3	2.0	7.6	3.7	
Neuroosit ja luonteen sairaalloisuudet	2.4	8.9	1.2	10.8	2.9	
VI Hermösten ja aistimien taudit	3.0	3.7	3.3	3.2	3.3	
VII Verenkiertoelinten sairaudet	41.7	9.0	44.1	33.2	38.4	
Verenpainetaudit	4.6	0.5	4.5	2.2	4.0	
Verensalpaus-sydäntaudit	22.1	4.8	21.8	19.0	19.6	
Aivoverisuonien taudit	4.2	0.8	4.8	3.2	4.0	
Valtimoiden sairaudet	3.3	0.9	5.0	3.8	3.9	
VIII Hengityselinten taudit	7.6	2.2	13.0	7.0	9.5	
IX Ruuansulatuselimistön sairaudet	1.3	2.8	1.7	1.3	1.7	
X Virtsa- ja sukuelinten taudit	1.1	0.7	0.5	0.3	0.7	
XII Ihon ja ihonalaiskudoksen sairaudet	0.2	1.6	0.5	0.6	0.5	
XIII Tuki- ja liikuntaelinten sairaudet	9.6	22.7	22.4	22.5	18.0	
Nivelreuma, nivelettömyydet	1.9	2.8	2.8	2.5	2.5	
Nivelrikko	3.8	4.4	13.6	10.4	8.9	
Selkärangan sairaudet	2.9	11.9	4.3	7.9	4.9	
XIV Synnyttävät epämuodostumat	0.4	3.2	0.4	0.9	0.7	
XVII Väkivallan ja myrkyttämisen aiheuttamat vammat	2.9	18.1	3.9	5.4	5.5	
Muut sairaudet (XI, XV, XVI)	0.6	0.7	0.7	0.3	0.7	
Kaikki	100.0	100.0	100.0	100.0	100.0	

Muusta syystä päättymisiin sisältyvät mm. tapaukset, joissa yhteensovituksen vuoksi nollaksi mennyt eläke on ilmoitettu päättymiseksi.

Tautiryhmyksestä tarkemmin liitteessä 1.

4.3. Vuoden 1974 aikana päättyneet täydet työkyvyttömyyseläkkeet

4.3. Vuoden 1974 aikana päättyneet täydet työkyvyttömyyseläkkeet

4.3.2. Eläkkeet päättymisen syyn sekä saajan työkyvyttömyyden syyn ja sukupuolen mukaan

f. Naiset, prosenttia

		Työkyvyttömyyseläkkeen päättymisen syy					
	Tautiryhmä (työkyvyttömyyden syy)	Kuolema	Kuntoutu- minen	Vanhuuseläk- keelle siir- tyminen	Muu syy	Kaikki	
I	Tartunta- ja loistaudit	1.1	6.2	1.1	0.6	1.6	
	Tuberkuloosi	0.9	5.6	0.8	0.6	1.3	
II	Kasvatimet	36.7	4.8	2.1	3.4	9.2	
	Hengityselintren pahanlaatuisen kasvain	2.2	-	0.0	1.1	0.5	
III	Umpieritys- ja aineenvaihduntasairaudet, ravitsemush.	2.8	1.4	2.4	4.0	2.4	
IV	Vertamuodostavien elinten ja veren taudit	0.3	0.2	0.2	-	0.2	
V	Mielenterveyden häiriöt	7.5	27.8	6.5	22.3	9.4	
	Mielisairaudet	4.3	14.3	3.7	8.0	5.1	
	Neuroosit ja luonteen sairaalloisuudet	2.6	13.0	2.5	10.3	3.9	
VI	Hermoston ja aistimien taudit	2.8	3.6	2.6	3.4	2.8	
VII	Verenkierrotoelinten sairaudet	29.2	8.3	42.5	26.9	35.8	
	Verenpainetaudit	7.4	1.2	13.7	9.1	11.0	
	Verensalpaus-sydäntaudit	9.3	2.9	12.6	11.4	10.9	
	Aivoverisuonien taudit	3.9	0.8	3.7	1.7	3.4	
	Valtimoiden sairaudet	1.0	0.2	1.1	1.1	1.0	
VIII	Hengityselintren taudit	3.9	4.5	3.2	5.7	3.6	
IX	Ruansulatuseelimistön sairaudet	1.1	1.8	1.0	-	1.1	
X	Virtsan- ja sukuelinten taudit	2.2	1.4	1.1	0.6	1.3	
XII	Ihon ja ihonalaiskudoksen sairaudet	0.2	3.5	0.5	1.1	0.8	
XIII	Tuki- ja liikuntaelinten sairaudet	10.2	24.1	33.1	26.9	27.4	
	Nivelreuma, niveltulehdukset	3.3	7.1	5.5	4.0	5.2	
	Nivelrikko	5.1	5.0	21.1	11.4	15.9	
	Selkärangan sairaudet	0.7	8.6	4.8	8.6	4.5	
XIV	Syntyneet epämuodostumat	0.6	1.8	0.5	1.7	0.7	
XVII	Väkivallan ja myrkyttämisen aiheuttamat vammat	1.0	9.4	2.0	2.9	2.6	
	Muut sairaudet (XI, XV, XVI)	0.5	1.4	1.2	0.6	1.1	
	Kaikki	100.0	100.0	100.0	100.0	100.0	

Muusta suystä päättymisiin sisältyvät mm. tapaukset, joissa yhteensovituksen vuoksi nollassi mennyt eläke on ilmoitettu päättäneeksi.

Tautiryhmyksestä tarkemmin liitteessä 1.

V TYÖKYVYTTÖMYYSELÄKKEET, OSAELÄKKEENÄ MYÖNNETYT

5.1. Vuoden 1974 lopussa voimassa olleet osaeläkkeet

5.1.1. Eläkkeiden lukumäärä ja keskiusuuruus saajan iän ja sukupuolen mukaan

Ikä	Lukumäärä			Prosenttia	Keskieläke mk/kk		
	Miehet	Naiset	Kaikki		Miehet	Naiset	Kaikki
- 24	6	9	15	0.2	259	163	201
25 - 29	43	25	68	0.9	244	176	219
30 - 34	79	54	133	1.8	268	142	217
35 - 39	182	114	296	4.1	286	119	222
40 - 44	380	249	629	8.6	270	120	211
45 - 49	688	498	1 186	16.2	224	104	174
50 - 54	1 013	781	1 794	24.6	191	99	151
55 - 59	1 165	773	1 938	26.5	181	97	148
60 -	820	427	1 247	17.1	200	120	173
Kaikki	4 376	2 930	7 306	100.0	208	107	167

Lapsikorotus sisältyi 2 079 miehen ja 1 198 naisen eläkkeeseen; näiden miesten keskieläke oli 234 mk/kk ja naisten 106 mk/kk.

Niiltä 31 mieheltä ja 14 naiselta, joille perusturvan mukaisen eläkkeen lisäksi maksettiin rekisteröityä lisäeläkettä on otettu mukaan vain peruseläke. Perus- ja lisäeläke yhteensä oli miehillä keskimäärin 1 705 mk/kk ja naisilla 451 mk/kk, mistä peruseläke oli miehillä 1 157 mk/kk ja naisilla 307 mk/kk.

Luvut eivät sisällä eläkkeitä, jotka on maksettu kertosuorituksina. Mukana eivät myöskään ole ne eläkkeet, jotka yhteensovituksesta tai muusta syystä johtuen ovat nollan suuruiset (23 tapausta).

Lukuihin sisältyy 30 miespuolista ja 32 naispuolista eläkkeen saajaa, jotka saivat ns. vapaakirjäläketä, missä tulevaa palvelusaikaa ei ole otettu huomioon. Miesten keskimääräinen vapaakirjäläke oli 118 mk/kk ja naisten 25 mk/kk. Keskimääräinen eläke ilman vapaakirjäläkkeitä oli miehillä 209 mk/kk ja naisilla 108 mk/kk.

5.1.2. Eläkkeiden lukumäärä ja keskiusuuruus saajan sukupuolen mukaan laeittain

Työeläkelaki	Lukumäärä			Prosenttia	Keskieläke mk/kk		
	Miehet	Naiset	Kaikki		Miehet	Naiset	Kaikki
TEL	219	324	543	7.4	470	200	309
LEL	186	10	196	2.7	251	165	246
YEL	431	206	637	8.7	350	232	312
MYEL	1 246	2 139	3 385	46.3	136	74	97
TEL ja LEL	160	47	207	2.8	295	152	262
MYEL ja LEL	1 696	70	1 766	24.2	149	81	147
Muut	438	134	572	7.8	320	209	294
Kaikki	4 376	2 930	7 306	100.0	208	107	167

Ks. taulukon 5.1.1. huomautuksia.

Useamman lain mukaan eläkettä saavista on erikseen esitetty tiedot kahdesta suurimmasta ryhmästä.

5.1. Vuoden 1974 lopussa voimassa olleet osaeläkkeet

5.1.3. Eläkkeet saajan iän ja sukupuolen mukaan laeittain

a. Lukumäärä

Ikä	TEL	LEL	YEL	MYEL	TEL ja LEL	MYEL ja LEL	Muut	Kaikki
Kaikki								
- 24	11	2	-	-	1	-	1	15
25 - 29	33	12	1	10	8	2	2	68
30 - 34	31	10	7	27	15	22	21	133
35 - 39	52	24	7	87	41	50	35	296
40 - 44	71	20	40	217	41	166	74	629
45 - 49	96	39	81	520	34	317	99	1 186
50 - 54	90	35	138	880	30	484	137	1 794
55 - 59	92	34	188	1 025	26	456	117	1 938
60 -	67	20	175	619	11	269	86	1 247
Kaikki	543	196	637	3 385	207	1 766	572	7 306
Miehet								
- 24	2	2	-	-	1	-	1	6
25 - 29	14	11	1	6	8	2	1	43
30 - 34	11	10	2	7	13	20	16	79
35 - 39	27	22	6	20	35	47	25	182
40 - 44	33	20	28	58	28	159	54	380
45 - 49	34	38	60	156	27	300	73	688
50 - 54	29	30	88	272	20	464	110	1 013
55 - 59	36	33	133	411	17	440	95	1 165
60 -	33	20	113	316	11	264	63	820
Kaikki	219	186	431	1 246	160	1 696	438	4 376
Naiset								
- 24	9	-	-	-	-	-	-	9
25 - 29	19	1	-	4	-	-	1	25
30 - 34	20	-	5	20	2	2	5	54
35 - 39	25	2	1	67	6	3	10	114
40 - 44	38	-	12	159	13	7	20	249
45 - 49	62	1	21	364	7	17	26	498
50 - 54	61	5	50	608	10	20	27	781
55 - 59	56	1	55	614	9	16	22	773
60 -	34	-	62	303	-	5	23	427
Kaikki	324	10	206	2 139	47	70	134	2 930

Ks. taulukon 5.1.1. huomautuksia.

Useamman lain mukaan eläkettä saavista on erikseen esitetty tiedot kahdesta suurimmasta ryhmästä.

5.1. Vuoden 1974 lopussa voimassa olleet osaeläkkeet

5.1.1. Vuoden 1974 lopussa voimassa olleet osaeläkkeet
 5.1.4. Eläkkeet suuruuden ja saajan sukupuolen mukaan laeittain
 a. Kaikki

Eläke mk/kk	Lukumäärä										Prosenttia						Kertymä-%		
	TEL	LEL	YEL	MYEL	Useampi laki	Kaikki	TEL	LEL	YEL	MYEL	Useampi laki	Kaikki	TEL	LEL	YEL	MYEL	Useampi laki	Kaikki	
-	19	11	3	7	3	24	2.0	-	0.5	0.2	0.1	0.3	0.3	-	0.5	0.2	0.1	0.3	
20 -	49	14	2	398	45	461	2.6	1.0	0.3	11.8	1.8	6.3	6.6	1.0	0.3	11.8	1.8	6.3	
50 -	99	38	29	1 631	449	2 173	7.0	13.3	4.6	48.2	17.6	29.7	36.4	13.3	4.6	48.2	17.6	29.7	
100 -	149	63	65	782	703	1 643	11.6	15.3	10.2	23.1	27.6	22.5	58.9	15.3	10.2	23.1	27.6	22.5	
150 -	199	81	84	442	585	1 226	14.9	17.3	13.2	13.1	23.0	16.8	75.7	17.3	13.2	13.1	23.0	16.8	
200 -	299	140	154	116	444	911	25.8	29.1	24.2	3.4	17.4	12.5	88.1	29.1	24.2	3.4	17.4	12.5	
300 -	399	83	137	6	144	387	15.3	8.7	21.5	0.2	5.7	5.3	93.4	8.7	21.5	0.2	5.7	5.3	
400 -	499	50	46	2	60	173	9.2	7.7	7.2	0.1	2.4	2.4	95.8	7.7	7.2	0.1	2.4	2.4	
500 -	599	26	3	1	57	165	4.8	1.5	12.2	0.0	2.2	2.3	98.0	1.5	12.2	0.0	2.2	2.3	
600 -	799	21	11	-	40	101	3.9	5.6	4.6	-	1.6	1.4	98.4	5.6	4.6	-	1.6	1.4	
800 -	999	5	1	-	10	23	0.9	0.5	1.1	-	0.4	0.3	99.7	0.5	1.1	-	0.4	0.3	
1 000 -	1 499	3	-	-	4	9	0.6	-	0.3	-	0.2	0.1	99.9	-	0.3	-	0.2	0.1	
1 500 -	1 999	2	-	1	-	4	0.4	-	0.2	-	0.0	0.1	99.9	-	0.2	-	0.0	0.1	
2 000 -	-	6	-	-	-	6	1.1	-	-	-	-	0.1	100.0	-	-	-	-	0.1	
Kaikki	543	196	637	3 385	2 545	7 306	100.0	100.0	100.0	100.0	100.0	100.0	100.0	100.0	100.0	100.0	100.0	100.0	100.0

Ks. taulukon 5.1.1. huomautuksia.

5.1. Vuoden 1974 lopussa voimassa olleet osaeläkkeet

5.1. Vuoden 1974 lopussa voimassa olleet osaeläkkeet

5.1.4. Eläkkeet suuruden ja saajan sukupuolen mukaan laeittain

b. Miehet

Eläke mk/kk	Lukumäärä										Prosenttia										Kertymä-%
	TEL	LEL	YEL	MVEL	Useampi laki	Kaikki	TEL	LEL	YEL	MYEL	Useampi laki	MYEL	YEL	LEL	YEL	MYEL	Useampi laki	Kaikki			
-	19	3	-	-	2	7	1.4	-	-	-	0.2	0.2	0.1	0.1	0.1	0.2	0.1	0.2	0.2		
20 -	49	2	2	1	38	75	0.9	1.1	0.2	0.2	3.0	3.0	1.4	1.4	1.7	1.7	1.4	1.7	1.9		
50 -	99	3	24	12	241	641	1.4	12.9	2.8	2.8	19.3	19.3	15.7	15.7	14.6	14.6	15.7	14.6	16.5		
100 -	149	12	27	25	498	1 216	5.5	14.5	5.8	5.8	40.0	40.0	28.5	28.5	27.8	27.8	28.5	27.8	44.3		
150 -	199	10	33	44	355	990	4.6	17.7	10.2	10.2	28.5	28.5	23.9	23.9	22.6	22.6	23.9	22.6	66.9		
200 -	299	42	53	106	103	715	19.2	28.5	24.6	24.6	8.3	8.3	17.9	17.9	16.3	16.3	17.9	16.3	83.3		
300 -	399	49	17	108	6	311	22.4	9.1	25.1	25.1	0.5	0.5	5.7	5.7	7.1	7.1	5.7	7.1	90.4		
400 -	499	40	15	36	2	146	18.3	8.1	8.4	8.4	0.2	0.2	2.3	2.3	3.3	3.3	2.3	3.3	93.7		
500 -	599	23	3	60	1	49	10.5	1.6	13.9	13.9	0.1	0.1	2.1	2.1	3.1	3.1	2.1	3.1	96.8		
600 -	799	19	11	29	-	38	8.7	5.9	6.7	6.7	-	-	1.7	1.7	2.2	2.2	1.7	2.2	99.0		
800 -	999	5	1	7	-	10	2.3	0.5	1.6	1.6	-	-	0.4	0.4	0.5	0.5	0.4	0.5	99.6		
1 000 -	1 499	3	-	2	-	4	1.4	-	0.5	0.5	-	-	0.2	0.2	0.2	0.2	0.2	0.2	99.8		
1 500 -	1 999	2	-	1	-	1	0.9	-	0.2	0.2	-	-	0.0	0.0	0.1	0.1	0.0	0.1	99.9		
2 000 -	-	6	-	-	-	-	2.7	-	-	-	-	-	-	-	-	-	-	-	100.0		
Kaikki	219	186	431	1 246	2 294	4 376	100.0	100.0	100.0	100.0	100.0	100.0	100.0	100.0	100.0	100.0	100.0	100.0	100.0		

Ks. taulukon 5.1.1. huomautuksia.

5.1. Vuoden 1974 lopussa voimassa olleet osaeläkkeet

5.1. Vuoden 1974 lopussa voimassa olleet osaeläkkeet

5.1.4. Eläkkeet suuruuden ja saajan sukupuolen mukaan laeittain

c. Naiset

Eläke mk/kk	Lukumäärä				Prosenttia						Kertymä-%	
	TEL	LEL	YEL	MVEL	Useampi laki	Kaikki	TEL	LEL	YEL	MYEL		Useampi laki
-	19	-	3	5	1	17	2.5	-	1.5	0.2	0.4	0.6
20 -	49	-	1	360	13	386	3.7	-	0.5	16.8	5.2	13.2
50 -	99	2	17	1 390	88	1 532	10.8	20.0	8.3	65.0	35.1	52.3
100 -	149	3	40	284	49	427	15.7	30.0	19.4	13.3	19.5	14.6
150 -	199	1	40	87	37	236	21.9	10.0	19.4	4.1	14.7	8.1
200 -	299	4	48	13	33	196	30.2	40.0	23.3	0.6	13.1	6.7
300 -	399	34	29	-	13	76	10.5	-	14.1	-	5.2	2.6
400 -	499	10	10	-	7	27	3.1	-	4.9	-	2.8	0.9
500 -	599	3	18	-	8	29	0.9	-	8.7	-	3.2	1.0
600 -	799	2	-	-	2	4	0.6	-	-	-	0.8	0.1
800 -	999	-	-	-	-	-	-	-	-	-	-	-
1 000 -	1 499	-	-	-	-	-	-	-	-	-	-	-
1 500 -	1 999	-	-	-	-	-	-	-	-	-	-	-
2 000 -	-	-	-	-	-	-	-	-	-	-	-	-
Kaikki	324	10	206	2 139	251	2 930	100.0	100.0	100.0	100.0	100.0	100.0

Ks. taulukon 5.1.1. huomautuksia.

5.1. Vuoden 1974 lopussa voimassa olleet osaeläkkeet

5.1.1. Vuoden 1974 lopussa voimassa olleet osaeläkkeet

5.1.5. Eläkkeet saajan työkyvyttömyyden syyn ja sukupuolen mukaan

Tautiryhmä	Lukumäärä				Prosenttia				
	Miehet	Naiset	Kaikki	Miehet	Naiset	Kaikki	Miehet	Naiset	Kaikki
I Tartunta- ja loistaudit	115	97	172	2.6	1.9	2.3	2.6	1.9	2.3
Tuberkuloosi			141	2.2	1.5	1.9	2.2	1.5	1.9
II Kasvaimet	26	42	68	0.6	1.4	0.9	0.6	1.4	0.9
Hengityselinten pahanlaatuisen kasvain		6	8	0.1	0.1	0.1	0.1	0.1	0.1
Hengityselinten pahanlaatuiset, ravitsemush.	97	96	193	2.2	3.3	2.6	2.2	3.3	2.6
Umperitys- ja aineenvaihduntasairaudet, ravitsemush.	5	1	6	0.1	0.0	0.1	0.1	0.0	0.1
Verimuodostavien elinten ja veren taudit	177	165	342	4.0	5.6	4.7	4.0	5.6	4.7
Mielenterveyden häiriöt		74	74	1.7	2.5	2.0	1.7	2.5	2.0
Mielisairaudet		96	179	2.2	2.8	2.4	2.2	2.8	2.4
Neuroosit ja luonteen sairaalloisuudet	101	47	148	2.3	1.6	2.0	2.3	1.6	2.0
Hermoston ja aistimien taudit	1 406	852	2 258	32.0	29.0	30.8	32.0	29.0	30.8
VII Verenkierrotoelinten sairaudet		412	727	7.2	14.0	9.9	7.2	14.0	9.9
Verenpainetaudit	315	256	571	8.2	8.7	8.4	8.2	8.7	8.4
Verensalpaus-sydäntaudit	798	21	819	18.2	0.7	14.4	18.2	0.7	14.4
Aivoverisuonien taudit	43	4	47	1.0	0.1	0.9	1.0	0.1	0.9
Valtimoiden sairaudet	70	4	74	1.6	0.1	1.0	1.6	0.1	1.0
VIII Hengityselinten taudit	421	151	572	9.6	5.1	7.8	9.6	5.1	7.8
Ruansulatusepämääntaudit	50	23	73	1.1	0.8	1.0	1.1	0.8	1.0
Ruansulatusepämääntaudit	22	25	47	0.5	0.9	0.6	0.5	0.9	0.6
Virtsan- ja sukelinten taudit	28	32	60	0.6	1.1	0.8	0.6	1.1	0.8
XII Ihon ja ihonalaiskudoksen sairaudet	1 606	1 304	2 910	36.5	44.5	39.7	36.5	44.5	39.7
XIII Tuki- ja liikuntaelinten sairaudet		143	322	3.3	6.1	4.4	3.3	6.1	4.4
Nivelreuma, niveltulehdukset	1 077	909	1 986	31.0	31.0	27.1	31.0	31.0	27.1
Nivelrikko	317	178	495	7.2	6.1	6.8	7.2	6.1	6.8
Selkärangan sairaudet									
XIV Synnympäiset epämuodostumat	72	64	136	1.6	2.2	1.9	1.6	2.2	1.9
XVII Välikavallan ja myrkyttämisen aiheuttamat vammat	247	49	296	5.6	1.7	4.0	5.6	1.7	4.0
Muut sairaudet (XI, XV, XVI)	23	25	48	0.5	0.9	0.7	0.5	0.9	0.7
Kaikki	4 396	2 933	7 329	100.0	100.0	100.0	100.0	100.0	100.0

Luvut eivät sisällä eläkkeitä, jotka on maksettu kertasuorituksina. Sitä vastoin ne eläkkeet, jotka yhteensovitukselta tai muusta syystä johtuen ovat nollan suuruiset, ovat luvuissa mukana (23 tapausta).

Tautiryhmyksestä tarkemmin liitteessä 1.

5.1. Vuoden 1974 lopussa voimassa olleet osaeläkkeet

5.1. Vuoden 1974 lopussa voimassa olleet osaeläkkeet

5.1.6. Eläkkeet saajan työkyvyttömyyden syyn, iän ja sukupuolen mukaan

a. Kaikki, lukumäärä

Tautiryhmä	Ikä						Kaikki
	- 34	35 - 44	45 - 54	55 -			
I Tartunta- ja loistaudit	5	26	77	64	172		
Tuberkuloosi	2	23	62	54	141		
II Kasvaimet	6	15	25	22	68		
Hengityselinteen pahanlaatuisen kasvain	-	-	4	4	8		
III Umpieritys- ja aineenvaihduntasairaudet, ravitsemush.	11	29	70	83	193		
IV Vertamuodostavien elinten ja veren taudit	1	1	2	2	6		
V Mielenterveyden häiriöt	51	76	141	74	342		
Mielisairaudet	31	36	56	25	148		
Neuroosit ja luonteen sairaaloisuudet	18	31	82	48	179		
VI Hermoston ja aistimien taudit	14	31	52	51	148		
VII Verenkierrotoelinten sairaudet	18	186	899	1 155	2 258		
Verenpainetaudit	6	48	279	394	727		
Verensalpaus-sydäntaudit	-	96	456	502	1 054		
Aivoverisuonien taudit	1	8	28	27	64		
Valtimoiden sairaudet	2	8	28	36	74		
VIII Hengityselinteen taudit	9	61	231	271	572		
IX Ruuansulatuselimistön sairaudet	4	7	20	42	73		
X Virtsa- ja sukelinten taudit	6	7	23	11	47		
XII Ihon ja ihonalaiskudoksen sairaudet	4	15	22	19	60		
XIII Tuki- ja liikuntaelinten sairaudet	53	366	1 253	1 238	2 910		
Nivelreuma, niveltulehdukset	16	69	140	97	322		
Nivelrikko	10	161	848	967	1 986		
Selkärangan sairaudet	18	115	221	141	495		
XIV Synnyynnäiset epämuodostumat	10	49	50	27	136		
XVII Väkivallan ja myrkyttämisen aiheuttamat vammat	25	56	105	110	296		
Muut sairaudet (XI, XV, XVI)	3	5	18	22	48		
Kaikki	220	930	2 988	3 191	7 329		

Luvut eivät sisällä eläkkeitä, jotka on maksettu kertasuorituksina. Sitä vastoin ne eläkkeet, jotka yhteensovituksista tai muusta syystä johtuen ovat nollan suuruiset, ovat luvuissa mukana (23 tapausta).

Tautiryhmyksestä tarkemmin liitteessä 1.

5.1. Vuoden 1974 lopussa voimassa olleet osaeläkkeet

5.1. Vuoden 1974 lopussa voimassa olleet osaeläkkeet

5.1.6. Eläkkeet saajan työkyvyttömyyden synn, iän ja sukupuolen mukaan

b. Miehet, lukumäärä

Tautiryhmä	Ikä							Kaikki
	- 34	35 - 44	45 - 54	55 -	65 -	75 -	85 -	
I Tartunta- ja loistaudit	3	17	55	40	34	115	97	
Tuberkuloosi	2	14	6	47	26	97	26	
II Kasvaimet	2	6	3	12	3	26	6	
Hengityselinten pahanlaatuisen kasvain	6	17	35	39	3	97	97	
Umpieritys- ja aineenvaihduntasairaudet, ravitsemush.	1	1	1	2	5	5	5	
IV Vertamuodostavien elinten ja veren taudit	35	46	66	30	177	177	177	
V Mielenterveyden häiriöt	22	19	25	8	74	74	74	
Mielisairaudet	11	22	41	22	96	96	96	
Neuroosit ja luonteen sairaalloisuudet	7	17	36	41	101	101	101	
VI Hermoston ja aistimien taudit	12	124	546	724	1 406	1 406	1 406	
VII Verenkiertoelinten sairaudet	6	31	111	167	315	315	315	
Verenpainetaudit	-	67	338	393	798	798	798	
Verensalpaus-sydäntaudit	-	5	20	18	43	43	43	
Aivoverisuonien taudit	-	8	27	33	70	70	70	
Valtimoiden sairaudet	4	30	160	227	421	421	421	
VIII Hengityselinten taudit	2	5	10	33	50	50	50	
IX Ruuansulatuseelimistön sairaudet	2	6	8	6	22	22	22	
X Virtsa- ja sukuelinten taudit	1	7	8	12	28	28	28	
XII Ihon ja ihonalaiskudoksen sairaudet	28	224	651	703	1 606	1 606	1 606	
XIII Tuki- ja liikuntaelinten sairaudet	5	36	57	45	143	143	143	
Nivelreuma, niveltulehdukset	4	93	436	544	1 077	1 077	1 077	
Nivelriikko	12	78	131	96	317	317	317	
Selkärangan sairaudet	4	22	31	15	72	72	72	
XIV Synnyttäjäiset epämuodostumat	23	44	85	95	247	247	247	
XVII Väkivallan ja myrkyttämisen aiheuttamat vammat	1	1	9	12	23	23	23	
Muut sairaudet (XI, XV, XVI)	131	567	1 707	1 991	4 396	4 396	4 396	
Kaikki								

Luvut eivät sisällä eläkkeitä, jotka on maksettu kertosuorituksina. Sitä vastoin ne eläkkeet, jotka yhteensovituksista tai muusta syystä johtuen ovat nollan suuruiset, ovat luvuissa mukana.

Tautiryhmyksestä tarkemmin liitteessä I.

5.1. Vuoden 1974 lopussa voimassa olleet osaeläkkeet

5.1. Vuoden 1974 lopussa voimassa olleet osaeläkkeet

5.1.1.6. Eläkkeet saajan työkyvyttömyyden syyn, iän ja sukupuolen mukaan

c. Naiset, lukumäärä

Tautiryhmä	Ikä						Kaikki
	- 34	35 - 44	45 - 54	55 -			
I Tartunta- ja loistaudit	2	9	22	24	57	44	
Tuberkuloosi	-	9	15	20	42	2	
II Kasvaimet	4	9	19	10	42	1	
Hengityselintien pahanlaatuisen kasvain	-	-	1	1	96	2	
III Umpieritys- ja aineenvaihduntasairaudet, ravitsemush.	5	12	35	44	1	1	
IV Vertamuodostavien elinten ja veren taudit	-	-	1	-	165	74	
V Mielenterveyden häiriöt	16	30	75	44	17	83	
Mielisairaudet	9	17	31	17	26	47	
Neuroosit ja luonteen sairaalloisuudet	7	9	41	10	852	412	
VI Hermoston ja aistimien taudit	7	14	16	10	227	256	
VII Verenkiertoelinten sairaudet	6	62	353	431	9	21	
Verenpainetaudit	-	17	168	227	3	4	
Verensalpaus-sydäntaudit	-	29	118	109	1	151	
Aivoverisuonien taudit	1	3	8	9	23	25	
Valtimoiden sairaudet	-	-	1	3	7	32	
VIII Hengityselinten taudit	5	31	71	44	535	1 304	
IX Ruuansulatustautien sairaudet	2	2	10	9	52	179	
X Virtsa- ja sukuelinten taudit	4	1	15	5	423	909	
XII Ihon ja ihonalaiskudoksen sairaudet	3	8	14	7	45	178	
XIII Tuki- ja liikuntaelinten sairaudet	25	142	602	535	179	909	
Nivelreuma, nivelettulehdukset	11	33	83	52	909	178	
Nivelrikko	6	68	412	423	64	49	
Selkärangan sairaudet	6	37	90	45	25	25	
XIV Synnyttämättömät epämuodostumat	6	27	19	12	25	25	
XVII Väkivallan ja myrkyttämisen aiheuttamat vammat	2	12	20	15	25	25	
Muut sairaudet (XI, XV, XVI)	2	4	9	10	2 933	2 933	
Kaikki	89	363	1 281	1 200			

Luvut eivät sisällä eläkkeitä, jotka on maksettu kertasuorituksina. Sitä vastoin ne eläkkeet, jotka yhteensovituksista tai muusta syystä johtuen ovat nollan suuruiset, ovat luvuissa mukana.

Tautiryhmiä tarkemmin liitteessä 1.

5.1. Vuoden 1974 lopussa voimassa olleet osaeläkkeet

5.1. Vuoden 1974 lopussa voimassa olleet osaeläkkeet

5.1.6. Eläkkeet saajan työkyvyttömyyden syyn, iän ja sukupuolen mukaan

d. Kaikki, prosenttia

Tautiryhmä	Ikä					Kaikki
	- 34	35 - 44	45 - 54	55 -		
I Tartunta- ja loistaudit	2.3	2.8	2.6	2.0	2.3	
Tuberkuloosi	0.9	2.5	2.1	1.7	1.9	
Kasvatimet	2.7	1.6	0.8	0.7	0.9	
Hengityselinten pahanlaatuinen kasvain	-	-	0.1	0.1	0.1	
III Umpieritys- ja aineenvaihduntasairaudet, ravitsemush.	5.0	3.1	2.3	2.6	2.6	
IV Vertamuodostavien elinten ja veren taudit	0.5	0.1	0.1	0.1	0.1	
V Mielenterveyden häiriöt	23.2	8.2	4.7	2.3	4.7	
Mielisairaudet	14.1	3.9	1.9	0.8	2.0	
Neuroosit ja luonteen sairaalloisuudet	8.2	3.3	2.7	1.5	2.4	
VI Hermoston ja aistimien taudit	6.4	3.3	1.7	1.6	2.0	
VII Verenkierrotoelinten sairaudet	8.2	20.0	30.1	36.2	30.8	
Verenpainetaudit	2.7	5.2	9.3	12.3	9.9	
Verensalpaus-sydäntaudit	-	10.3	15.3	15.7	14.4	
Aivoverisuonien taudit	0.5	0.9	0.9	0.8	0.9	
Valtimoiden sairaudet	0.9	0.9	0.9	1.1	1.0	
VIII Hengityselinten taudit	4.1	6.6	7.7	8.5	7.8	
IX Ruansulatuseräimistön sairaudet	1.8	0.8	0.7	1.3	1.0	
X Virtsan- ja sukuelinten taudit	2.7	0.8	0.8	0.3	0.6	
XII Ihon ja ihonalaiskudoksen sairaudet	1.8	1.6	0.7	0.6	0.8	
XIII Tuki- ja liikuntaelinten sairaudet	24.1	39.4	41.9	38.8	39.7	
Nivelreuma, niveltulehdukset	7.3	7.4	4.7	3.0	4.4	
Nivelrikko	4.5	17.3	28.4	30.3	27.1	
Selkärangan sairaudet	8.2	12.4	7.4	4.4	6.8	
XIV Synnynnäiset epämuodostumat	4.5	5.3	1.7	0.8	1.9	
XVII Väikivallan ja myrkyttämisen aiheuttamat vammat	11.4	6.0	3.5	3.4	4.0	
Muut sairaudet (XI, XV, XVI)	1.4	0.5	0.6	0.7	0.7	
Kaikki	100.0	100.0	100.0	100.0	100.0	

Tautiryhmyksestä tarkemmin liitteessä 1.

5.1. Vuoden 1974 lopussa voimassa olleet osaeläkkeet

5.1. Vuoden 1974 lopussa voimassa olleet osaeläkkeet
 5.1.6. Eläkkeet saajan työkyvyttömyyden syyn, iän ja sukupuolen mukaan
 e. Miehet, prosenttia

Tautiryhmä	Ikä					Kaikki
	- 34	35 - 44	45 - 54	55 -		
I Tartunta- ja loistaudit	2.3	3.0	3.2	2.0	2.6	
Tuberkuloosi	1.5	2.5	2.8	1.7	2.2	
II Kasvaimet	1.5	1.1	0.4	0.6	0.6	
Hengityselinten pahanlaatuisen kasvain	-	-	0.2	0.2	0.1	
III Umpieritys- ja aineenvaihduntasairaudet, ravitsemush.	4.6	3.0	2.1	2.0	2.2	
IV Vertamuodostavien elinten ja veren taudit	0.8	0.2	0.1	0.1	0.1	
V Mielenterveyden häiriöt	26.7	8.1	3.9	1.5	4.0	
Mielisairaudet	16.8	3.4	1.5	0.4	1.7	
Neuroosit ja luonteen sairaalloisuudet	8.4	3.9	2.4	1.1	2.2	
VI Hermoston ja aistimien taudit	5.3	3.0	2.1	2.1	2.3	
VII Verenkiertoelinten sairaudet	9.2	21.9	32.0	36.4	32.0	
Verenpainetaudit	4.6	5.5	6.5	8.4	7.2	
Verensalpaus-sydäntaudit	-	11.8	19.8	19.7	18.2	
Aivoverisuonien taudit	-	0.9	1.2	0.9	1.0	
Valtimoiden sairaudet	1.5	1.4	1.6	1.7	1.6	
VIII Hengityselinten taudit	3.1	5.3	9.4	11.4	9.6	
IX Ruuansulatuselimestön sairaudet	1.5	0.9	0.6	1.7	1.1	
X Virtsa- ja sukuelinten taudit	1.5	1.1	0.5	0.3	0.5	
XII Ihon ja ihonalaiskudoksen sairaudet	0.8	1.2	0.5	0.6	0.6	
XIII Tuki- ja liikuntaelinten sairaudet	21.4	39.5	38.1	35.3	36.5	
Nivelreuma, niveltulehdukset	3.8	6.3	3.3	2.3	3.3	
Nivelrikko	3.1	16.4	25.5	27.3	24.5	
Selkärangan sairaudet	9.2	13.8	7.7	4.8	7.2	
XIV Synnynnäiset epämuodostumat	3.1	3.9	1.8	0.8	1.6	
XVII Väkivallan ja myrkyttämisen aiheuttamat vammat	17.6	7.8	5.0	4.8	5.6	
Muut sairaudet (XI, XVI)	0.8	0.2	0.5	0.6	0.5	
Kaikki	100.0	100.0	100.0	100.0	100.0	

Tautiryhmyksestä tarkemmin liitteessä I.

5.1. Vuoden 1974 lopussa voimassa olleet osaeläkkeet

5.1. Vuoden 1974 lopussa voimassa olleet osaeläkkeet

5.1.6. Eläkkeet saajan työkyvyttömyyden syyn, iän ja sukupuolen mukaan

f. Naiset, prosenttia

Tautiryhmä	Ikä					Kaikki
	- 34	35 - 44	45 - 54	55 -		
I Tartunta- ja loistaudit	2.2	2.5	1.7	2.0	1.9	
Tuberkuloosi	-	2.5	1.2	1.7	1.5	
II Kasvainmet	4.5	2.5	1.5	0.8	1.4	
Hengityselinten pahanlaatuisen kasvain	-	-	0.1	0.1	0.1	
III Umpieritys- ja aineenvaihduntasairaudet, ravitsemush.	5.6	3.3	2.7	3.7	3.3	
IV Vertamuodostavien elinten ja veren taudit	-	-	0.1	-	0.0	
V Mielenterveyden häiriöt	18.0	8.3	5.9	3.7	5.6	
Mielisairaudet	10.1	4.7	2.4	1.4	2.5	
Neuroosit ja luonteen sairaalloisuudet	7.9	2.5	3.2	2.2	2.8	
VI Hermoston ja aistimien taudit	7.9	3.9	1.2	0.8	1.6	
VII Verenkierroelinten sairaudet	6.7	17.1	27.6	35.9	29.0	
Verenpainetaudit	-	4.7	13.1	18.9	14.0	
Verensalpaus-sydäntaudit	-	8.0	9.2	9.1	8.7	
Aivoverisuonien taudit	1.1	0.8	0.6	0.7	0.7	
Valtimoiden sairaudet	-	-	0.1	0.2	0.1	
VIII Hengityselinten taudit	5.6	8.5	5.5	3.7	5.1	
IX Ruansulatuselimistön sairaudet	2.2	0.6	0.8	0.7	0.8	
X Virtsan- ja sukuelinten taudit	4.5	0.3	1.2	0.4	0.9	
XII Ihon ja ihonalaiskudoksen sairaudet	3.4	2.2	1.1	0.6	1.1	
XIII Tuki- ja liikuntaelinten sairaudet	28.1	39.1	47.0	44.6	44.5	
Nivelreuma, niveltulehdukset	12.4	9.1	6.5	4.3	6.1	
Nivelrikko	6.7	18.7	32.2	35.2	31.0	
Selkärangan sairaudet	6.7	10.2	7.0	3.7	6.1	
XIV Synnyttämättömien epämuodostumat	6.7	7.4	1.5	1.0	2.2	
XVII Väkivallan ja myrkyttämisen aiheuttamat vammat	2.2	3.3	1.6	1.2	1.7	
Muut sairaudet (XI, XV, XVI)	2.2	1.1	0.7	0.8	0.9	
Kaikki	100.0	100.0	100.0	100.0	100.0	

Tautiryhmittä tarkemmin liitteessä 1.

5.1. Vuoden 1974 lopussa voimassa olleet osaeläkkeet

5.1. Vuoden 1974 lopussa voimassa olleet osaeläkkeet

5.1.7. Eläkkeet saajan työkyvyttömyyden syyn ja sukupuolen mukaan laeittain

a. Kaikki, lukumäärä

		Työeläkelaki							
		TEL	LEL	YEL	MYEL	Useampi laki	Kaikki		
I	Tartunta- ja loistaudit	10	11	17	70	64	172	141	
	Tuberkuloosi	9	2	13	30	14	68	8	
II	Kasvaimet	-	-	1	4	1	2	193	
	Hengityselinten pahanlaatuisen kasvain	14	-	28	92	59	193	6	
III	Umpieritys- ja aineenvaihduntasairaudet, ravitsemush.	2	1	1	2	-	6	342	
IV	Vertamodostavien elinten ja veren taudit	82	21	22	117	100	42	148	
V	Mielenterveyden häiriöt	33	13	9	51	45	148	179	
	Mielisairaudet	44	7	13	61	54	148	2 258	
VI	Hermoston ja luonteen sairaallosuudet	29	11	22	41	740	175	727	
VII	Verenkiertoelinten sairaudet	140	46	267	1 065	417	419	1 054	
	Verenpainetaudit	36	9	90	424	30	18	64	
	Verensalpaus-sydäntaudit	58	24	129	424	42	42	74	
	Aivoverisuonien taudit	8	1	7	30	13	217	572	
	Valtimoiden sairaudet	4	8	7	13	35	73	73	
VIII	Hengityselinten taudit	30	11	44	270	217	47	47	
IX	Ruansulatuseelimistön sairaudet	7	-	6	25	11	20	60	
X	Virtsan- ja sukuelinten taudit	11	2	6	17	20	1 065	104	
XII	Ihon ja ihonalaiskudoksen sairaudet	8	3	5	24	1	698	220	
XIII	Tuki- ja liikuntaelinten sairaudet	168	57	174	1 446	104	322	986	
	Nivelreuma, niveltulehdukset	28	4	20	166	698	1 986	495	
	Nivelrikko	67	21	114	1 086	220	136	296	
	Selkärangan sairaudet	61	24	37	153	51	48	329	
XIV	Syynnynäiset epämuodostumat	9	3	4	69	122	296	48	
XVII	Välikavallan ja myrkyttämisen aiheuttamat vammat	17	30	23	104	10	48	7 329	
	Muut sairaudet (XI, XV, XVI)	12	-	6	20	2 553	7 329		
	Kaikki	548	198	638	3 392				

Luvut eivät sisällä eläkkeitä, jotka on maksettu kertasuorituksina. Sitä vastoin ne eläkkeet, jotka yhteensovituksista tai muusta syystä johtuen ovat nollan suuruiset, ovat luvuissa mukana (23 tapausta).

Tautiryhmityksestä tarkemmin liitteessä 1.

5.1. Vuoden 1974 lopussa voimassa olleet osaeläkkeet

5.1. Vuoden 1974 lopussa voimassa olleet osaeläkkeet

5.1.7. Eläkkeet saajan työkyvyttömyyden syyn ja sukupuolen mukaan laeittain

b. Miehet, lukumäärä

		Työeläkelaki									
		TEL	LEL	YEL	MYEL	Useampi laki	Kaikki				
I	Tartunta- ja loistaudit	4	4	11	8	9	33	27	58	115	97
	Tuberkuloosi										
II	Kasvajet	3	-	1	1	3	7	1	12	26	6
	Hengityselinten pahanlaatuisen kasvain										
III	Umpieritys- ja aineenvaihduntasairaudet, ravitsemush.	5	-	21	2	21	20	1	51	97	5
IV	Vertamodostavien elinten ja veren taudit	2	1	1	1	1	39	1	-	5	177
V	Mielenterveyden häiriöt	29	20	8	13	8	21	17	81	31	74
	Mielisairaudet										
	Neuroosit ja luonteen sairaalloisuudet										
VI	Hermoston ja aistimien taudit	9	10	16	7	16	25	17	41	101	96
VII	Verenkiertoelinten sairaudet	73	45	188	8	188	419	91	681	1 406	315
	Verenpainetaudit										
	Verensalpaus-sydäntaudit										
	Aivoverisuonien taudit										
	Valtimoiden sairaudet										
VIII	Hengityselinten taudit	13	8	37	52	37	158	11	205	421	70
IX	Ruuansulatuselimistön sairaudet	3	-	5	3	5	9	3	33	50	22
X	Virtsan- ja sukuelinten taudit	4	1	5	3	5	3	2	9	22	28
XII	Ihon ja ihonalaiskudoksen sairaudet	4	3	4	4	4	447	46	942	1 606	143
XIII	Tuki- ja liikuntaelinten sairaudet	53	55	109	4	109	330	76	635	1 077	317
	Nivelreuma, niveltulehdukset										
	Nivelrikko										
XIV	Selkärangan sairaudet	4	23	23	25	23	55	45	191	72	247
XVII	Synnynnäiset epämuodostumat	14	30	21	65	21	6	10	117	23	396
	Muut sairaudet (XI, XV, XVI)										
	Kaikki	223	188	432	1 253	432	2 300	4 396			

Luvut eivät sisällä eläkkeitä, jotka on maksettu kertasuorituksina. Sitä vastoin ne eläkkeet, jotka yhteensovituksista tai muusta syystä johtuen ovat nollan suuruiset, ovat luvuissa mukana.

Tautiryhmästä tarkemmin liitteessä 1.

5.1. Vuoden 1974 lopussa voimassa olleet osaeläkkeet

5.1. Vuoden 1974 lopussa voimassa olleet osaeläkkeet

5.1.7. Eläkkeet saajan työkyvyttömyyden syyn ja sukupuolen mukaan laeittain

c. Naiset, lukumäärä

Tautiryhmä	Työeläkelaki						
	TEL	LEL	YEL	MYEL	Useampi laki	Kaikki	
I Tartunta- ja loistaudit	6	-	8	37	6	57	
Tuberkuloosi	5	-	5	29	5	44	
II Kasvaimet	6	1	10	23	2	42	
Hengityselinten pahanlaatuisen kasvain	-	-	2	-	-	2	
Hengityselinten pahanlaatuisen kasvain	9	-	7	72	8	96	
Umpieritys- ja aineenvaihduntasairaudet, ravitsemush.	-	-	-	1	-	1	
Vertamuodostavien elinten ja veren taudit	-	-	-	78	19	165	
Mielenterveyden häiriöt	53	1	14	78	11	74	
Mielisairaudet	25	-	8	30	7	83	
Neuroosit ja luonteen sairaalloisuudet	25	1	6	16	4	47	
Hermoston ja aistimien taudit	20	1	6	16	4	47	
Verenkierroelinten sairaudet	67	1	79	646	59	852	
Verenpainetaudit	24	1	38	326	23	412	
Verensalpaus-sydäntaudit	19	-	21	191	25	256	
Aivoverisuonien taudit	4	-	4	12	1	21	
Valtimoiden sairaudet	-	-	1	2	1	4	
VIII Hengityselinten taudit	17	3	7	112	12	151	
IX Ruuansulatuselimistön sairaudet	4	-	1	16	2	23	
X Virtsa- ja sukuelinten taudit	7	1	1	14	2	25	
XII Ihon ja ihonalaiskudoksen sairaudet	4	-	1	22	5	32	
XIII Tuki- ja liikuntaelinten sairaudet	115	2	65	999	123	1 304	
Nivelreuma, nivel tulehdukset	20	-	11	120	28	179	
Nivelrikko	50	-	40	756	63	909	
Selkärangan sairaudet	38	1	12	98	29	178	
XIV Synnynnäiset epämuodostumat	5	-	3	50	6	64	
XVII Väkivallan ja myrkyttämisen aiheuttamat vammat	3	-	2	39	5	49	
Muut sairaudet (XI, XV, XVI)	9	-	2	14	-	25	
Kaikki	325	10	206	2 139	253	2 933	

Luvut eivät sisällä eläkkeitä, jotka on maksettu kertosuorituksina. Sitä vastoin ne eläkkeet, jotka yhteensovituksista tai muusta syystä johtuen ovat nollan suuruiset, ovat luvuissa mukana.

Tautiryhmyksestä tarkemmin liitteessä 1.

5.1. Vuoden 1974 lopussa voimassa olleet osaeläkkeet

5.1. Vuoden 1974 lopussa voimassa olleet osaeläkkeet

5.1.7. Eläkkeet saajan työkyvyttömyyden syyn ja sukupuolen mukaan laeittain

d. Kaikki, prosenttia

Tautiryhmä		Työeläkelaki						
		TEL	LEL	YEL	MYEL	Useampi laki	Kaikki	
I	Tartunta- ja loistaudit	1.8	5.6	2.7	2.1	2.5	2.3	
	Tuberkuloosi	1.6	4.0	2.0	1.7	2.2	1.9	
II	Kasvatimet	1.6	1.0	2.0	0.9	0.5	0.9	
	Hengityselinten pahanlaatuisen kasvain	-	0.5	0.6	0.0	0.1	0.1	
III	Umpieritys- ja aineenvaihduntasairaudet, ravitsemush.	2.6	-	4.4	2.7	2.3	2.6	
IV	Vertamuodostavien elinten ja veren taudit	0.4	0.5	0.2	0.1	-	0.1	
V	Mielenterveyden häiriöt	15.0	10.6	3.4	3.4	3.9	4.7	
	Mielisairaudet	6.0	6.6	1.4	1.5	1.6	2.0	
	Neuroosit ja luonteen sairaalloisuudet	8.0	3.5	2.0	1.8	2.1	2.4	
VI	Hermoston ja aistimien taudit	5.3	5.6	3.4	1.2	1.8	2.0	
VII	Verenkierrotoelinten sairaudet	25.5	23.2	41.8	31.4	29.0	30.8	
	Verenpainetaudit	6.6	4.5	14.1	12.3	6.9	9.9	
	Verensalpaus-sydäntaudit	10.6	12.1	20.2	12.5	16.4	14.4	
	Aivoverisuonien taudit	1.5	0.5	1.1	0.9	0.7	0.9	
	Valtimoiden sairaudet	0.7	4.0	1.1	0.4	1.6	1.0	
VIII	Hengityselinten taudit	5.5	5.6	6.9	8.0	8.5	7.8	
IX	Ruansalutuselimistön sairaudet	1.3	-	0.9	0.7	1.4	1.0	
X	Virtsä- ja sukuelinten taudit	2.0	1.0	0.9	0.5	0.4	0.6	
XII	Ihon ja ihonalaiskudoksen sairaudet	1.5	1.5	0.8	0.7	0.8	0.8	
XIII	Tuki- ja liikuntaelinten sairaudet	30.7	28.8	27.3	42.6	41.7	39.7	
	Nivelreuma, niveltulehdukset	5.1	2.0	3.1	4.9	4.1	4.4	
	Nivelrikko	12.2	10.6	17.9	32.0	27.3	27.1	
	Selkärangan sairaudet	11.1	12.1	5.8	4.5	8.6	6.8	
XIV	Synnynnäiset epämuodostumat	1.6	1.5	0.6	2.0	2.0	1.9	
XVII	Väkivallan ja myrkyttämisen aiheuttamat vammat	3.1	15.2	3.6	3.1	4.8	4.0	
	Muut sairaudet (XI, XV, XVI)	2.2	-	0.9	0.6	0.4	0.7	
	Kaikki	100.0	100.0	100.0	100.0	100.0	100.0	

Tautiryhmyksestä tarkemmin liitteessä 1.

5.1. Vuoden 1974 lopussa voimassa olleet osaeläkkeet

5.1. Vuoden 1974 lopussa voimassa olleet osaeläkkeet

5.1.7. Eläkkeet saajan työkyvyttömyyden syyn ja sukupuolen mukaan laeittain

e. Miehet, prosenttia

Työeläkelaki						
	TEL	LEL	YEL	MYEL	Useampi laki	Kaikki
I Tartunta- ja loistaudit	1.8	5.9	2.1	2.6	2.5	2.6
Tuberkuloosi	1.8	4.3	1.9	2.2	2.2	2.2
Kasvaimet	1.3	0.5	0.7	0.6	0.5	0.6
II Hengityselinten pahanlaatuisen kasvain	-	0.5	0.5	0.1	0.1	0.1
III Umpieritys- ja aineenvaihduntasairaudet, ravitsemush.	2.2	-	4.9	1.6	2.2	2.2
IV Vertamuodostavien elinten ja veren taudit	0.9	0.5	0.2	0.1	-	0.1
V Mielenterveyden häiriöt	13.0	10.6	1.9	3.1	3.5	4.0
Mielisairaudet	3.6	6.9	0.2	1.7	1.3	1.7
Neuroosit ja luonteen sairaalloisuudet	8.5	3.2	1.6	1.4	2.0	2.2
VI Hermoston ja aistimien taudit	4.0	5.3	3.7	2.0	1.8	2.3
VII Verenkiertoelinten sairaudet	32.7	23.9	43.5	33.4	29.6	32.0
Verenpainetaudit	5.4	4.3	12.0	7.3	6.6	7.2
Verensalpaus-sydäntaudit	17.5	12.8	25.0	18.6	17.1	18.2
Aivoverisuonien taudit	1.8	0.5	0.7	1.4	0.7	1.0
Valtimoiden sairaudet	1.8	4.3	1.4	0.9	1.8	1.6
VIII Hengityselinten taudit	5.8	4.3	8.6	12.6	8.9	9.6
IX Ruansulatuselimistön sairaudet	1.3	-	1.2	0.7	1.4	1.1
X Virtsa- ja sukuelinten taudit	1.8	0.5	1.2	0.2	0.4	0.5
XII Ihon ja ihonalaiskudoksen sairaudet	1.8	1.6	0.9	0.2	0.7	0.6
XIII Tuki- ja liikuntaelinten sairaudet	23.8	29.3	25.2	35.7	41.0	36.5
Nivelreuma, niveltulehdukset	3.6	2.1	2.1	3.7	3.3	3.3
Nivelrikko	7.6	11.2	17.1	26.3	27.6	24.5
Selkärangan sairaudet	10.3	12.2	5.8	4.4	8.3	7.2
XIV Synnynnäiset epämuodostumat	1.8	1.6	0.2	1.5	2.0	1.6
XVII Välikavallan ja myrkyttämisen aiheuttamat vammat	6.3	16.0	4.9	5.2	5.1	5.6
Muut sairaudet (XI, XV, XVI)	1.3	-	0.9	0.5	0.4	0.5
Kaikki	100.0	100.0	100.0	100.0	100.0	100.0

Tautiryhmyksestä tarkemmin liitteessä 1.

5.1. Vuoden 1974 lopussa voimassa olleet osaeläkkeet

5.1. Vuoden 1974 lopussa voimassa olleet osaeläkkeet

5.1.7. Eläkkeet saajan työkyvyttömyyden synn ja sukupuolen mukaan laeittain

f. Naiset, prosenttia

		Työeläkelaki					
		TEL	LEL	YEL	MYEL	Useampi laki	Kaikki
I	Tartunta- ja loistaudit	1.8	-	3.9	1.7	2.4	1.9
	Tuberkuloosi	1.5	-	2.4	1.4	2.0	1.5
II	Kasvatmet	1.8	10.0	4.9	1.1	0.8	1.4
	Hengityselinten pahanlaatuisen kasvain	-	-	1.0	-	-	0.1
III	Umpieritys- ja aineenvaihduntasairaudet, ravitsemush.	2.8	-	3.4	3.4	3.2	3.3
IV	Vertamuodostavien elinten ja veren taudit	-	-	-	0.0	-	0.0
V	Mielenterveyden häiriöt	16.3	10.0	6.8	3.6	7.5	5.6
	Mielisairaudet	7.7	-	3.9	1.4	4.3	2.5
	Neuroosit ja luonteen sairaalloisuudet	7.7	10.0	2.9	2.1	2.8	2.8
VI	Hermoston ja aistimien taudit	6.2	10.0	2.9	0.7	1.6	1.6
VII	Verenkierroelinten sairaudet	20.6	10.0	38.3	30.2	23.3	29.0
	Verenpainetaudit	7.4	10.0	18.4	15.2	9.1	14.0
	Verensalpaus-sydäntaudit	5.8	-	10.2	8.9	9.9	8.7
	Aivoverisuonien taudit	1.2	-	1.9	0.6	0.4	0.7
	Valtimoiden sairaudet	-	-	0.5	0.1	0.4	0.1
VIII	Hengityselinten taudit	5.2	30.0	3.4	5.2	4.7	5.1
IX	Ruansulatuseelimistön sairaudet	1.2	-	0.5	0.7	0.8	0.8
X	Virtsaa- ja sukelintien taudit	2.2	10.0	0.5	0.7	0.8	0.9
XII	Ihon ja ihonalaiskudoksen sairaudet	1.2	-	0.5	1.0	2.0	1.1
XIII	Tuki- ja liikuntaelinten sairaudet	35.4	20.0	31.6	46.7	48.6	44.5
	Nivelreuma, niveltulehdukset	6.2	-	5.3	5.6	11.1	6.1
	Nivelrikko	15.4	-	19.4	35.3	24.9	31.0
	Selkärangan sairaudet	11.7	10.0	5.8	4.6	11.5	6.1
XIV	Syynnynäiset epämuodostumat	1.5	-	1.5	2.3	2.4	2.2
XVII	Väki-vallan ja myrkyttämisen aiheuttamat vammat	0.9	-	1.0	1.8	2.0	1.7
	Muut sairaudet (XI, XV, XVI)	2.8	-	1.0	0.7	-	0.9
	Kaikki	100.0	100.0	100.0	100.0	100.0	100.0

Tautiryhmyksestä tarkemmin liitteessä 1.

5.2. Vuoden 1974 aikana alkaneet osaeläkkeet

5.2.1. Eläkkeiden lukumäärä ja keskiuus saajan iän ja sukupuolen mukaan

Ikä	Lukumäärä			Prosenttia	Keskieläke mk/kk		
	Miehet	Naiset	Kaikki		Miehet	Naiset	Kaikki
- 24	2	3	5	0.1	381	191	267
25 - 29	19	10	29	0.8	254	214	240
30 - 34	36	17	53	1.4	279	130	231
35 - 39	70	58	128	3.5	332	141	245
40 - 44	177	129	306	8.3	279	141	221
45 - 49	311	294	605	16.4	231	102	168
50 - 54	500	465	965	26.1	197	100	150
55 - 59	550	454	1 004	27.2	181	93	141
60 -	354	245	599	16.2	210	116	172
Kaikki	2 019	1 675	3 694	100.0	214	106	165

Lapsikorotus sisältyi 1 040 miehen ja 753 naisen eläkkeeseen; näiden miesten keskieläke oli 242 mk/kk ja naisten 107 mk/kk.

Niiltä 17 mieheltä ja 5 naiselta, joille perusturvan mukaisen eläkkeen lisäksi maksettiin rekisteröityä lisäeläkettä on otettu mukaan vain peruseläke. Perus- ja lisäeläke yhteensä oli miehillä keskimäärin 1 213 mk/kk ja naisilla 407 mk/kk, mistä peruseläke oli miehillä 915 mk/kk ja naisilla 264 mk/kk.

Tilastovuonna ei kertasuorituksena maksettu yhtään eläkettä.

Luvut eivät sisällä eläkkeitä, jotka yhteensovituksesta tai muusta syystä johtuen ovat nollan suuruiset (10 tapausta).

Lukuihin sisältyy 15 miespuolista ja 17 naispuolista eläkkeen saajaa, jotka saivat ns. vapaakirjaeläkettä, missä tulevaa palvelusaikaa ei ole otettu huomioon. Miesten keskimääräinen vapaakirjaeläke oli 151 mk/kk ja naisten 20 mk/kk. Keskimääräinen eläke ilman vapaakirjaeläkkeitä oli miehillä 215 mk/kk ja naisilla 107 mk/kk.

5.2.2. Eläkkeiden lukumäärä ja keskiuus saajan sukupuolen mukaan laeittain

Työeläkelaki	Lukumäärä			Prosenttia	Keskieläke mk/kk		
	Miehet	Naiset	Kaikki		Miehet	Naiset	Kaikki
TEL	102	169	271	7.3	480	216	315
LEL	62	5	67	1.8	224	145	218
YEL	204	113	317	8.6	357	217	307
MYEL	533	1 234	1 767	47.8	140	74	94
TEL ja LEL	75	28	103	2.8	309	172	272
MYEL ja LEL	792	45	837	22.7	152	86	149
Muut	251	81	332	9.0	312	206	286
Kaikki	2 019	1 675	3 694	100.0	214	106	165

Ks. taulukon 5.2.1. huomautuksia.

Useamman lain mukaan eläkettä saavista on erikseen esitetty tiedot kahdesta suurimmasta ryhmästä.

5.2. Vuoden 1974 aikana alkaneet osaeläkkeet

5.2.3. Eläkkeet saajan iän ja sukupuolen mukaan laeittain

a. Lukumäärä

Ikä	TEL	LEL	YEL	MYEL	TEL ja LEL	MYEL ja LEL	Muut	Kaikki
Kaikki								
- 24	4	-	-	-	-	-	1	5
25 - 29	15	1	-	6	3	2	2	29
30 - 34	13	1	1	8	7	11	12	53
35 - 39	24	4	4	38	20	21	17	128
40 - 44	34	7	21	100	23	78	43	306
45 - 49	53	15	37	285	20	144	51	605
50 - 54	57	13	64	492	15	234	90	965
55 - 59	42	18	93	533	11	242	65	1 004
60 -	29	8	97	305	4	105	51	599
Kaikki	271	67	317	1 767	103	837	332	3 694
Miehet								
- 24	1	-	-	-	-	-	1	2
25 - 29	8	1	-	4	3	2	1	19
30 - 34	6	1	1	1	7	11	9	36
35 - 39	11	2	3	9	14	20	11	70
40 - 44	13	7	12	28	16	74	27	177
45 - 49	18	14	26	66	16	133	38	311
50 - 54	19	12	39	132	7	219	72	500
55 - 59	13	17	64	167	8	230	51	550
60 -	13	8	59	126	4	103	41	354
Kaikki	102	62	204	533	75	792	251	2 019
Naiset								
- 24	3	-	-	-	-	-	-	3
25 - 29	7	-	-	2	-	-	1	10
30 - 34	7	-	-	7	-	-	3	17
35 - 39	13	2	1	29	6	1	6	58
40 - 44	21	-	9	72	7	4	16	129
45 - 49	35	1	11	219	4	11	13	294
50 - 54	38	1	25	360	8	15	18	465
55 - 59	29	1	29	366	3	12	14	454
60 -	16	-	38	179	-	2	10	245
Kaikki	169	5	113	1 234	28	45	81	1 675

Ks. taulukon 5.2.1. huomautuksia.

Useamman lain mukaan eläkettä saavista on erikseen esitetty tiedot kahdesta suurimmasta ryhmästä.

5.2. Vuoden 1974 aikana alkaneet osaeläkkeet

5.2. Vuoden 1974 aikana alkaneet osaeläkkeet

5.2.4. Eläkkeet suuruuden ja saajan sukupuolen mukaan laeittain

a. Kaikki

Eläke mk/kk	Lukumäärä				Prosenttia				Kertymä-%			
	TEL	LEL	YEL	MYEL	Useampi laki	Kaikki	TEL	LEL	YEL	MYEL	Useampi laki	Kaikki
-	19	4	3	4	1	12	1.5	-	0.9	0.2	0.1	0.3
20 -	49	6	-	162	29	197	2.2	-	-	9.2	2.3	5.3
50 -	99	17	11	972	204	1 215	6.3	16.4	3.5	55.0	16.0	32.9
100 -	149	28	36	326	342	745	10.3	19.4	11.4	18.4	26.9	20.2
150 -	199	35	47	227	274	595	12.9	17.9	14.8	12.8	21.5	16.1
200 -	299	75	75	73	250	493	27.7	29.9	23.7	4.1	19.7	13.3
300 -	399	42	67	3	80	197	15.5	7.5	21.1	0.2	6.3	5.3
400 -	499	29	3	-	34	87	10.7	4.5	6.6	-	2.7	2.4
500 -	599	15	38	-	32	86	5.5	1.5	12.0	-	2.5	2.3
600 -	799	8	16	-	17	42	3.0	1.5	5.0	-	1.3	1.1
800 -	999	4	1	-	5	12	1.5	1.5	0.6	-	0.4	0.3
1 000 -	1 499	6	2	-	4	11	2.2	-	0.3	-	0.3	0.3
1 500 -	1 999	2	-	-	-	2	0.7	-	-	-	-	0.1
2 000 -	-	-	-	-	-	-	-	-	-	-	-	-
Kaikki	271	67	317	1 767	1 272	3 694	100.0	100.0	100.0	100.0	100.0	100.0

Ks. taulukon 5.2.1. huomautuksia.

5.2. Vuoden 1974 aikana alkaneet osaeläkkeet

5.2. Vuoden 1974 aikana alkaneet osaeläkkeet

5.2.4. Eläkkeet suuruuden ja saajan sukupuolen mukaan laeittain

b. Miehet

Eläke mk/kk	Lukumäärä						Prosenttia						Kertymä-%
	TEL	LEL	YEL	MYEL	Useampi laki	Kaikki	TEL	LEL	YEL	MYEL	Useampi laki	Kaikki	
- 19	-	-	-	1	1	2	-	-	-	0.2	0.1	0.1	0.1
- 49	1	-	-	22	19	42	1.0	-	-	4.1	1.7	2.1	2.2
- 99	2	10	3	98	156	269	2.0	16.1	1.5	18.4	14.0	13.3	15.5
- 100	5	11	9	179	311	515	4.9	17.7	4.4	33.6	27.8	25.5	41.0
- 150	4	11	26	168	250	459	3.9	17.7	12.7	31.5	22.4	22.7	63.7
- 200	16	19	49	62	229	375	15.7	30.6	24.0	11.6	20.5	18.6	82.3
- 300	399	5	50	3	70	146	17.6	8.1	24.5	0.6	6.3	7.2	89.5
- 400	499	24	3	-	29	71	23.5	4.8	7.4	-	2.6	3.5	93.1
- 500	599	13	33	-	27	74	12.7	1.6	16.2	-	2.4	3.7	96.7
- 600	799	7	16	-	17	41	6.9	1.6	7.8	-	1.5	2.0	98.8
- 800	999	4	2	-	5	12	3.9	1.6	1.0	-	0.4	0.6	99.4
- 1 000	1 499	6	1	-	4	11	5.9	-	0.5	-	0.4	0.5	99.9
- 1 500	1 999	2	-	-	-	2	2.0	-	-	-	-	0.1	100.0
- 2 000	-	-	-	-	-	-	-	-	-	-	-	-	100.0
Kaikki	102	62	204	533	1 118	2 019	100.0	100.0	100.0	100.0	100.0	100.0	100.0

Ks. taulukon 5.2.1. huomautuksia.

5.2. Vuoden 1974 aikana alkaneet osaeläkkeet

5.2. Vuoden 1974 aikana alkaneet osaeläkkeet

5.2.4. Eläkkeet suuruuden ja saajan sukupuolen mukaan laeittain

c. Naiset

Eläke mk/kk	Lukumäärä										Prosenttia					Kertymä-%
	TEL	LEL	YEL	MYEL	Useampi laki	Kaikki	TEL	LEL	YEL	MYEL	Useampi laki	YEL	MYEL	Useampi laki	Kaikki	
-	19	-	3	3	-	10	2.4	-	2.7	-	0.2	-	-	-	0.6	
20 -	49	-	-	140	10	155	3.0	-	-	-	11.3	6.5	-	6.5	9.3	
50 -	99	1	8	874	48	946	8.9	20.0	7.1	70.8	31.2	31.2	6.5	56.5	66.3	
100 -	149	2	27	147	31	230	13.6	40.0	23.9	11.9	20.1	20.1	11.9	13.7	80.1	
150 -	199	1	21	59	24	136	18.3	20.0	18.6	4.8	15.6	15.6	4.8	8.1	88.2	
200 -	299	1	26	11	21	118	34.9	20.0	23.0	0.9	13.6	13.6	0.9	7.0	95.2	
300 -	399	24	17	-	10	51	14.2	-	15.0	-	6.5	6.5	-	3.0	98.3	
400 -	499	5	6	-	5	16	3.0	-	5.3	-	3.2	3.2	-	1.0	99.2	
500 -	599	2	5	-	5	12	1.2	-	4.4	-	3.2	3.2	-	0.7	99.9	
600 -	799	1	-	-	-	1	0.6	-	-	-	-	-	-	0.1	100.0	
800 -	999	-	-	-	-	-	-	-	-	-	-	-	-	-	100.0	
1 000 -	1 499	-	-	-	-	-	-	-	-	-	-	-	-	-	100.0	
1 500 -	1 999	-	-	-	-	-	-	-	-	-	-	-	-	-	100.0	
2 000 -	-	-	-	-	-	-	-	-	-	-	-	-	-	-	100.0	
Kaikki	169	5	113	1 234	154	1 675	100.0	100.0	100.0	100.0	100.0	100.0	100.0	100.0	100.0	

Ks. taulukon 5.2.1. huomautuksia.

5.2. Vuoden 1974 aikana alkaneet osaeläkkeet

5.2. Vuoden 1974 aikana alkaneet osaeläkkeet

5.2.5. Eläkkeet saajan työkyvyttömyyden syyn ja sukupuolen mukaan

Tautiryhmä	Lukumäärä						Prosenttia		
	Miehet	Naiset	Kaikki	Miehet	Naiset	Kaikki	Miehet	Naiset	Kaikki
I Tartunta- ja loistaudit	32	23	55	1.6	1.4	1.4	1.6	1.4	1.5
Tuberkuloosi	16	25	41	0.8	1.2	1.0	1.2	1.1	1.2
Kasvatimet	2	22	24	0.1	1.3	1.4	0.1	1.3	1.0
III Hengityselinten pahanlaatuisen kasvain	51	47	98	2.5	2.8	2.6	2.5	2.8	2.6
IV Impieritys- ja aineenvaihduntasairaudet, ravitsemush.	3	1	4	0.1	0.1	0.1	0.1	0.1	0.1
V Vertamuodostavien elinten ja veren taudit	86	84	170	4.2	5.0	4.6	4.2	5.0	4.6
Mielenterveyden häiriöt	37	38	75	1.8	2.3	2.0	1.8	2.3	2.0
Mielisairaudet	44	42	86	2.2	2.2	2.3	2.2	2.5	2.3
VI Neuroosit ja luonteen sairaalloisuudet	40	23	63	2.0	1.4	1.7	2.0	1.4	1.7
VII Hermoston ja aistimien taudit	679	481	1 160	33.5	28.7	31.3	33.5	28.7	31.3
Verenkierrotoelinten sairaudet	165	228	393	8.1	13.6	10.6	8.1	13.6	10.6
Verenpainetaudit	369	154	523	18.2	9.2	14.1	18.2	9.2	14.1
Verensalpaus-sydäntaudit	19	10	29	0.9	0.6	0.8	0.9	0.6	0.8
Aivoverisuonien taudit	42	4	46	2.1	0.2	1.2	2.1	0.2	1.2
Valtimoiden sairaudet	185	101	286	9.1	6.0	7.7	9.1	6.0	7.7
VIII Hengityselinten taudit	21	16	37	1.0	1.0	1.0	1.0	1.0	1.0
IX Ruuansulatuseelimistön sairaudet	4	15	19	0.2	0.9	0.5	0.2	0.9	0.5
X Virtsan ja sukuelinten taudit	10	20	30	0.5	1.2	0.8	0.5	1.2	0.8
XII Ihon ja ihonalaiskudoksen sairaudet	773	783	1 556	38.1	46.7	42.0	38.1	46.7	42.0
XIII Tuki- ja liikuntaelinten sairaudet	54	109	163	2.7	6.5	4.4	2.7	6.5	4.4
Nivelreuma, niveltulehdukset	545	564	1 109	26.9	33.7	29.9	26.9	33.7	29.9
Nivelrikko	144	92	236	7.1	5.5	6.4	7.1	5.5	6.4
Selkärangan sairaudet	35	31	66	1.7	1.8	1.8	1.7	1.8	1.8
XIV Synnyttämättömät epämuodostumat	80	15	95	1.9	0.9	2.6	1.9	0.9	2.6
XVII Väkivallan ja myrkyttämisen aiheuttamat vammat	13	14	27	0.6	0.8	0.7	0.6	0.8	0.7
Muut sairaudet (XI, XV, XVI)	2 028	1 676	3 704	100.0	100.0	100.0	100.0	100.0	100.0
Kaikki									

Lukuihin sisältyvät eiäkkeet, jotka yhteensovitukselta tai muusta syyistä johtuen ovat nollan suuruiset (10 tapausta).

Tautiryhmityksestä tarkemmin liitteessä 1.

5.2. Vuoden 1974 aikana alkaneet osaeläkkeet

5.2. Vuoden 1974 aikana alkaneet osaeläkkeet

5.2.6. Eläkkeet saajan työkyvyttömyyden syyn, iän ja sukupuolen mukaan

a. Kaikki, lukumäärä

Tautiryhmä	Ikä										Kaikki
	- 34	35 - 44	45 - 54	55 -							
I Tartunta- ja loistaudit	2	5	27	21	17	55					
Tuberkuloosi	1	4	15	13	1	38					
II Kasvaimet	5	5	1	36	1	98					
Hengityselinten pahanlaatuisen kasvain	5	16	41	2	1	4					
Umpieritys- ja aineenvaihduntasairaudet, ravitsemush.	1	-	2	1	1	4					
IV Vertamodostavien elinten ja veren taudit	21	40	70	39	17	170					
V Mielenherveyden häiriöt	12	17	29	17	17	75					
Mielisairaudet	6	17	41	22	22	86					
Neuroosit ja luonteen sairaalloisuudet	6	13	17	27	27	63					
VI Hermoston ja aistimien taudit	6	90	480	584	213	1 160					
VII Verenkiertoelinten sairaudet	2	26	152	234	14	523					
Verenpainetaudit	-	46	243	11	14	29					
Verensalpaus-sydäntaudit	-	4	11	18	24	46					
Aivoverisuonien taudit	-	4	18	18	24	46					
Valtimoiden sairaudet	-	4	18	18	24	46					
VIII Hengityselinten taudit	3	32	123	128	45	286					
IX Ruuansulatuserimistön sairaudet	2	2	14	19	37	77					
X Virtsa- ja sukelinten taudit	1	1	12	5	19	38					
XII Ihon ja ihonalaiskudoksen sairaudet	3	7	12	8	30	58					
XIII Tuki- ja liikuntaelinten sairaudet	25	183	688	660	156	1 556					
Nivelreuma, niveltulehdukset	8	36	74	74	45	163					
Nivelrikko	4	92	483	530	109	1 109					
Selkärangan sairaudet	8	45	111	72	72	236					
XIV Synnyttämisestä epämuodostumat	4	20	26	16	66	132					
XVII Väkivallan ja myrkyttämisen aiheuttamat vammat	2	16	33	44	95	190					
Muut sairaudet (XI, XV, XVI)	2	4	13	8	27	54					
Kaikki	88	434	1 573	1 609	370	3 704					

Lukuihin sisältyvät eläkkeet, jotka yhteensovitukselta tai muusta syystä johtuen ovat nollan suuruiset (10 tapausta).

Tautiryhmyksestä tarkemmin liitteessä 1.

5.2. Vuoden 1974 aikana alkaneet osaeläkkeet

5.2. Vuoden 1974 aikana alkaneet osaeläkkeet

5.2.6. Eläkkeet saajan työkyvyttömyyden synn, iän ja sukupuolen mukaan

b. Miehet, lukumäärä

Tautiryhmä	Ikä						Kaikki
	- 34	35 - 44	45 - 54	55 -			
I Tartunta- ja loistaudit	1	3	16	12		32	
Tuberkuloosi	1	2	12	10		25	
II Kasvaimet	2	3	5	6		16	
Hengityselinten pahanlaatuisen kasvain	-	-	1	1		2	
Umpieritys- ja aineenvaihduntasairaudet, ravitsemush.	3	12	21	15		51	
IV Vertamuodostavien elinten ja veren taudit	1	-	1	1		3	
V Mielenterveyden häiriöt	16	22	35	13		86	
Mielisairaudet	10	8	15	4		37	
Neuroosit ja luonteen sairaalloisuudet	4	11	20	9		44	
VI Hermoston ja aistimien taudit	4	6	12	18		40	
VII Verenkierroelinten sairaudet	4	59	278	338		679	
Verenpainetaudit	2	17	61	85		165	
Verensalpaus-sydäntaudit	-	31	167	171		369	
Aivoverisuonien taudit	-	2	8	9		19	
Valtimoiden sairaudet	-	4	16	22		42	
VIII Hengityselinten taudit	2	12	72	99		185	
IX Ruuansulatuselimistön sairaudet	1	-	7	13		21	
X Virtsa- ja sukelinten taudit	-	1	2	1		4	
XII Ihon ja ihonalaiskudoksen sairaudet	-	3	4	3		10	
XIII Tuki- ja liikuntaelinten sairaudet	19	107	311	336		773	
Nivelreuma, nivel tulehdukset	4	17	19	14		54	
Nivelriikko	2	54	220	269		545	
Selkärangan sairaudet	8	28	63	45		144	
XIV Synnynmäiset epämuodostumat	2	7	15	11		35	
XVII Väkivallan ja myrkyttämisen aiheuttamat vammat	2	11	28	39		80	
Muut sairaudet (XI, XV, XVI)	-	1	7	5		13	
Kaikki	57	247	814	910		2 028	

Lukuihin sisältyvät eläkkeet, jotka yhteensovituksesta tai muusta syytä johtuen ovat nollan suuruiset.

Tautiryhmyksestä tarkemmin liitteessä 1.

5.2. Vuoden 1974 aikana alkaneet osaeläkkeet

5.2. Vuoden 1974 aikana alkaneet osaeläkkeet
 5.2.6. Eläkkeet saajan työkyvyttömyyden syyn, iän ja sukupuolen mukaan.

c. Naiset, lukumäärä

Tautiryhmä	Ikä						Kaikki
	- 34	35 - 44	45 - 54	55 -			
I Tartunta- ja loistaudit	1	2	11	9	7	23	
Tuberkuloosi	-	2	10	7	7	19	
II Kasvaimet	3	2	10	7	22	47	
Hengityselinteen pahanlaatuisen kasvain	-	-	-	-	-	1	
III Umpieritys- ja aineenvaihduntasairaudet, ravitsemush.	2	4	20	21	1	84	
IV Vertamuodostavien elinten ja veren taudit	-	-	1	26	13	38	
V Mielenterveyden häiriöt	5	18	35	26	13	42	
Mielisairaudet	2	9	14	13	13	23	
Neuroosit ja luonteen sairaalloisuudet	2	6	21	9	9	481	
VI Hermoston ja aistimien taudit	2	7	5	246	128	228	
VII Verenkierrotoelinten sairaudet	2	31	202	91	63	154	
Verenpainetaudit	-	9	91	2	5	10	
Verensalpaus-sydäntaudit	-	15	76	3	2	4	
Aivoverisuonien taudit	-	2	3	2	2	101	
Valtimoiden sairaudet	-	-	51	29	6	16	
VIII Hengityselinteen taudit	1	20	7	6	15	15	
IX Ruansulatuselimistön sairaudet	1	2	10	4	20	783	
X Virtsa- ja sukuelinten taudit	1	-	10	5	31	109	
XII Ihon ja ihonalaiskudoksen sairaudet	3	4	8	324	261	564	
XIII Tuki- ja liikuntaelinten sairaudet	6	76	377	55	27	92	
Nivelreuma, niveltulehdukset	4	19	55	31	11	31	
Nivelrikko	2	38	263	24	5	15	
Selkärangan sairaudet	-	17	48	5	3	14	
XIV Synnyttämättömien epämuodostumat	2	13	11	5	3	1676	
XVII Välikavallan ja myrkyttämisen aiheuttamat vammat	-	5	5	3	699		
Muut sairaudet (XI, XV, XVI)	2	3	6	3	1		
Kaikki	31	187	759	699	1		

Lukuihin sisältyvät eläkkeet, jotka yhteensovitukselta tai muusta syystä johtuen ovat nollan suuruiset.

Tautiryhmyksistä tarkemmin liitteessä 1.

5.2. Vuoden 1974 aikana alkaneet osaeläkkeet

5.2. Vuoden 1974 aikana alkaneet osaeläkkeet

5.2.6. Eläkkeet saajan työkyvyttömyyden syyn, iän ja sukupuolen mukaan

d. Kaikki, prosenttia

Tautiryhmä	Ikä						Kaikki
	- 34	35 - 44	45 - 54	55 -			
I Tartunta- ja loistaudit	2.3	1.2	1.7	1.3	1.5		
Tuberkuloosi	1.1	0.9	1.4	1.1	1.2		
II Kasvaimet	5.7	1.2	1.0	0.8	1.0		
Hengityselinten pahanlaatuisen kasvain	-	-	0.1	0.1	0.1		
III Umpieritys- ja aineenvaihduntasairaudet, ravitsemush.	5.7	3.7	2.6	2.2	2.6		
IV Vertamoodostavien elinten ja veren taudit	1.1	-	0.1	0.1	0.1		
V Mielenterveyden häiriöt	23.9	9.2	4.5	2.4	4.6		
Mielisairaudet	13.6	3.9	1.8	1.1	2.0		
Neuroosit ja luonteen sairaalloisuudet	6.8	3.9	2.6	1.4	2.3		
VI Hermoston ja aistimien taudit	6.8	3.0	1.1	1.7	1.7		
VII Verenkierrotoelinten sairaudet	6.8	20.7	30.5	36.3	31.3		
Verenpainetaudit	2.3	6.0	9.7	13.2	10.6		
Verensalpaus-sydäntaudit	-	10.6	15.4	14.5	14.1		
Aivoverisuonien taudit	-	0.9	0.7	0.9	0.8		
Valtimoiden sairaudet	-	0.9	1.1	1.5	1.2		
VIII Hengityselinten taudit	3.4	7.4	7.8	8.0	7.7		
IX Ruuansulatusselämistön sairaudet	2.3	0.5	0.9	1.2	1.0		
X Virts- ja sukuelinten taudit	1.1	0.2	0.8	0.3	0.5		
XII Ihon ja ihonalaiskudoksen sairaudet	3.4	1.6	0.8	0.5	0.8		
XIII Tuki- ja liikuntaelinten sairaudet	28.4	42.2	43.7	41.0	42.0		
Nivelreuma, niveltulehdukset	9.1	8.3	4.7	2.8	4.4		
Nivelrikko	4.5	21.2	30.7	32.9	29.9		
Selkärangan sairaudet	9.1	10.4	7.1	4.5	6.4		
XIV Synnynnäiset epämuodostumat	4.5	4.6	1.7	1.0	1.8		
XVII Väkilivallan ja myrkyttämisen aiheuttamat vammat	2.3	3.7	2.1	2.7	2.6		
Muut sairaudet (XI, XV, XVI)	2.3	0.9	0.8	0.5	0.7		
Kaikki	100.0	100.0	100.0	100.0	100.0		

Tautiryhmyksestä tarkemmin liitteessä 1.

5.2. Vuoden 1974 aikana alkaneet osaeläkkeet

5.2. Vuoden 1974 aikana alkaneet osaeläkkeet

5.2.6. Eläkkeet saajan työkyvyttömyyden synn, iän ja sukupuolen mukaan

e. Miehet, prosenttia

Tautiryhmä	Ikä					Kaikki
	- 34	35 - 44	45 - 54	55 -		
I Tartunta- ja loistaudit	1.8	1.2	2.0	1.3	1.6	
Tuberkuloosi	1.8	0.8	1.5	1.1	1.2	
Kasvajet	3.5	1.2	0.6	0.7	0.8	
II Hengityselinten pahanlaatuisen kasvain	-	-	0.1	0.1	0.1	
III Umpieritys- ja aineenvaihduntasairaudet, ravitsemush.	5.3	4.9	2.6	1.6	2.5	
IV Vertamodostavien elinten ja veren taudit	1.8	-	0.1	0.1	0.1	
V Mielenterveyden häiriöt	28.1	8.9	4.3	1.4	4.2	
Mielisairaudet	17.5	3.2	1.8	0.4	1.8	
Neuroosit ja luonteen sairaalloisuudet	7.0	4.5	2.5	1.0	2.2	
VI Hermoston ja aistimien taudit	7.0	2.4	1.5	2.0	2.0	
VII Verenkierroelinten sairaudet	7.0	23.9	34.2	37.1	33.5	
Verenpainetaudit	3.5	6.9	7.5	9.3	8.1	
Verensalpaus-sydäntaudit	-	12.6	20.5	18.8	18.2	
Aivoverisuonien taudit	-	0.8	1.0	1.0	0.9	
Valtimoiden sairaudet	-	1.6	2.0	2.4	2.1	
VIII Hengityselinten taudit	3.5	4.9	8.8	10.9	9.1	
IX Ruuansulatuselimistön sairaudet	1.8	-	0.9	1.4	1.0	
X Virtsa- ja sukuelinten taudit	-	0.4	0.2	0.1	0.2	
XII Ihon ja ihonalaiskudoksen sairaudet	-	1.2	0.5	0.3	0.5	
XIII Tukki- ja liikuntaelinten sairaudet	33.3	43.3	38.2	36.9	38.1	
Nivelreuma, niveltulehdukset	7.0	6.9	2.3	1.5	2.7	
Nivelrikko	3.5	21.9	27.0	29.6	26.9	
Selkärangan sairaudet	14.0	11.3	7.7	4.9	7.1	
XIV Synnynnäiset epämuodostumat	3.5	2.8	1.8	1.2	1.7	
XVII Välikivallan ja myrkyttämisen aiheuttamat vammat	3.5	4.5	3.4	4.3	3.9	
Muut sairaudet (XI, XV, XVI)	-	0.4	0.9	0.5	0.6	
Kaikki	100.0	100.0	100.0	100.0	100.0	

Tautiryhmyksestä tarkemmin liitteessä 1.

5.2. Vuoden 1974 aikana alkaneet osaeläkkeet

5.2. Vuoden 1974 aikana alkaneet osaeläkkeet

5.2.6. Eläkkeet saajan työkyvyttömyyden synn, iän ja sukupuolen mukaan

f. Naiset, prosenttia

Tautiryhmä	Ikä						Kaikki
	- 34	35 - 44	45 - 54	55 -			
I Tartunta- ja loistaudit	3.2	1.1	1.4	1.3	1.4	1.4	
Tuberkuloosi	-	1.1	1.3	1.0	1.1	1.1	
II Kasvainet	9.7	1.1	1.3	1.0	1.3	1.3	
Hengityselintien pahanlaatuisen kasvain	-	-	-	-	-	-	
Umpieritys- ja aineenvaihduntasairaudet, ravitsemush.	6.5	2.1	2.6	3.0	2.8	2.8	
Vertamuodostavien elinten ja veren taudit	-	-	0.1	-	0.1	0.1	
V Mielenterveyden häiriöt	16.1	9.6	4.6	3.7	5.0	5.0	
Mielisairaudet	6.5	4.8	1.8	1.9	2.3	2.3	
Neuroosit ja luonteen sairaalloisuudet	6.5	3.2	2.8	1.9	2.5	2.5	
VI Hermoston ja aistimien taudit	6.5	3.7	0.7	1.3	1.4	1.4	
VII Verenkierroelinten sairaudet	6.5	16.6	26.6	35.2	28.7	28.7	
Verenpainetaudit	-	4.8	12.0	18.3	13.6	13.6	
Verensalpaus-sydäntaudit	-	8.0	10.0	9.0	9.2	9.2	
Aivoverisuonien taudit	-	1.1	0.4	0.7	0.6	0.6	
Valtimoiden sairaudet	-	-	0.3	0.3	0.2	0.2	
VIII Hengityselintien taudit	3.2	10.7	6.7	4.1	6.0	6.0	
IX Ruansulatuselimistön sairaudet	3.2	1.1	0.9	0.9	1.0	1.0	
X Virtsa- ja sukuelinten taudit	3.2	-	1.3	0.6	0.9	0.9	
XII Ihon ja ihonalaiskudoksen sairaudet	9.7	2.1	1.1	0.7	1.2	1.2	
XIII Tuki- ja liikuntaelinten sairaudet	19.4	40.6	49.7	46.4	46.7	46.7	
Nivelreuma, nivel tulehdukset	12.9	10.2	7.2	4.4	6.5	6.5	
Nivelrikko	6.5	20.3	34.7	37.3	33.7	33.7	
Selkärangan sairaudet	-	9.1	6.3	3.9	5.5	5.5	
XIV Synnyttämiset epämuodostumat	6.5	7.0	1.4	0.7	1.8	1.8	
XVII Väkivallan ja myrkyttämisen aiheuttamat vammat	-	2.7	0.7	0.7	0.9	0.9	
Muut sairaudet (XI, XV, XVI)	6.5	1.6	0.8	0.4	0.8	0.8	
Kaikki	100.0	100.0	100.0	100.0	100.0	100.0	

Tautiryhmyksestä tarkemmin liitteessä 1.

5.2. Vuoden 1974 aikana alkaneet osaeläkkeet

5.2. Vuoden 1974 aikana alkaneet osaeläkkeet

5.2.7. Eläkkeet saajan työkyvyttömyyden syyn ja sukupuolen mukaan laeittain

a. Kaikki, lukumäärä

		Työeläkelaki									
		TEL	LEL	YEL	MVEL	Useampi laki	Kaikki				
I	Tartunta- ja loistaudit	3	3	1	4	3	26	21	16	55	44
	Tuberkuloosi										
II	Kasvaimet	7	-	-	6	1	14	-	11	1	38
	Hengityselinten pahanlaatuisen kasvain										2
III	Umpieritys- ja aineenvaihduntasairaudet, ravitsemush.	8	-	-	11	-	44	-	35	-	98
IV	Vertamodostavien elinten ja veren taudit	1	1	-	-	-	2	-	-	-	4
V	Mielenterveyden häiriöt	39	3	3	14	5	59	31	55	25	170
	Mielisairaudet										75
	Neuroosit ja luonteen sairaalloisuudet										86
VI	Hermoston ja aistimien taudit	15	3	1	16	9	16	13	13	28	63
VII	Verenkierroelinten sairaudet	68	25	8	128	48	562	223	377	92	1 160
	Verenpainetaudit										393
	Verensalpaus-sydäntaudit										523
	Aivoverisuonien taudit										29
	Valtimoiden sairaudet										46
VIII	Hengityselinten taudit	12	4	7	27	5	132	8	111	24	286
IX	Ruansulatuselimistön sairaudet	7	1	1	1	1	13	15	15	37	37
X	Virts- ja sukuelinten taudit	4	-	-	1	1	11	3	3	19	19
XII	Ihon ja ihonalaiskudoksen sairaudet	3	-	-	3	3	16	8	8	30	30
XIII	Tuki- ja liikuntaelinten sairaudet	95	25	92	92	14	792	87	552	45	1 556
	Nivelreuma, niveltulehdukset										163
	Nivelrikko										109
	Selkärangan sairaudet										236
XIV	Synnyttämisepämuodostumat	-	-	10	2	2	37	70	27	66	66
XVII	Välikavallan ja myrkyttämisen aiheuttamat vammat	5	4	11	11	11	34	41	41	95	95
	Muut sairaudet (XI, XV, XVI)	6	-	2	2	2	13	6	6	27	27
	Kaikki	273	67	318	1 771	1 275	3 704	1 275	1 275	3 704	3 704

Lukuihin sisältyvät eläkkeet, jotka yhteensovitukselta tai muusta syystä johtuen ovat nollan suuruiset (10 tapausta).

Tautiryhmyksistä tarkemmin liitteessä 1.

5.2. Vuoden 1974 aikana alkaneet osaeläkkeet

5.2. Vuoden 1974 aikana alkaneet osaeläkkeet

5.2.7. Eläkkeet saajan työkyvyttömyyden syyn ja sukupuolen mukaan laeittain

b. Miehet, lukumäärä

Tautiryhmä	Työeläkelaki							Kaikki
	TEL	LEL	YEL	MYEL	Useampi laki			
I Tartunta- ja loistaudit	1	1	1	10	19	32		
Tuberkuloosi	1	1	1	8	14	25		
II Kasvaimet	3	-	1	3	9	16		
Hengityselintien pahanlaatuisen kasvain	3	-	1	-	1	2		
Umpieritys- ja aineenvaihduntasairaudet, ravitsemush.	1	1	9	10	29	51		
IV Vertamudostavien elinten ja veren taudit	13	1	-	1	-	3		
V Mielenrveyden häiriöt	13	3	4	20	46	86		
Mielisairaudet	4	1	1	10	21	37		
Neuroosit ja luonteen sairaalloisuudet	7	1	3	10	23	44		
VI Hermoston ja aistimien taudit	5	2	11	10	12	40		
VII Verenkierroelinten sairaudet	34	24	88	193	340	679		
Verenpaine- ja sydäntaudit	19	8	45	105	192	369		
Verensalpaus-sydäntaudit	9	7	28	43	78	165		
Aivoverisuonien taudit	-	-	2	8	9	19		
Valtimoiden sairaudet	1	7	5	6	23	42		
VIII Hengityselinten taudit	4	2	21	56	102	185		
IX Ruuansulatuselimistön sairaudet	4	1	1	1	14	21		
X Virtsa- ja sukuelinten taudit	1	-	1	-	2	4		
XII Ihon ja ihonalaiskudoksen sairaudet	1	-	2	1	6	10		
XIII Tuki- ja liikuntaelinten sairaudet	29	24	54	192	474	773		
Nivelreuma, niveltulehdukset	5	1	4	15	29	54		
Nivelrikko	12	12	40	149	332	545		
Selkärangan sairaudet	10	9	8	22	95	144		
XIV Synnynnäiset epämuodostumat	-	-	1	12	22	35		
XVII Väkivallan ja myrkyttämisen aiheuttamat vammat	3	4	9	24	40	80		
Muut sairaudet (XI, XV, XVI)	1	-	2	4	6	13		
Kaikki	103	62	205	537	1 121	2 028		

Lukuihin sisältyvät eläkkeet, jotka yhteensovitukselta tai muusta syytä johtuen ovat nollian suuruiset.

Tautiryhmyksestä tarkemmin liitteessä 1.

5.2. Vuoden 1974 aikana alkaneet osaeläkkeet

5.2. Vuoden 1974 aikana alkaneet osaeläkkeet

5.2.7. Eläkkeet saajan työkyvyttömyyden syyn ja sukupuolen mukaan laeittain

c. Naiset, lukumäärä

		Työeläkelaki						
	TEL	LEL	YEL	MYEL	Useampi laki	Kaikki		
I	Tartunta- ja loistaudit	2	3	16	2	23	19	
	Tuberkuloosi	2	-	13	2	15	-	
II	Kasvaimet	4	5	11	2	22	-	
III	Hengityselinten pahanlaatuisen kasvain	5	2	34	6	47	-	
III	Umpieritys- ja aineenvaihduntasairaudet, ravitsemush.	-	-	1	-	1	-	
IV	Vertamuodostavien elinten ja veren taudit	26	10	39	9	84	-	
V	Mielenterveyden häiriöt	9	4	21	4	38	38	
	Mielisairaudet	15	6	16	5	42	42	
VI	Neuroosit ja luonteen sairaalloisuudet	10	5	6	1	23	-	
VI	Hermoston ja aistimien taudit	34	40	369	37	481	-	
VII	Verenkiertoelinten sairaudet	13	1	180	14	228	-	
	Verenpainetaudit	12	11	115	16	154	-	
	Verensalpaus-sydäntaudit	1	1	8	-	10	-	
	Aivoverisuonien taudit	1	-	2	1	4	-	
	Valtimoiden sairaudet	8	6	76	9	101	-	
VIII	Hengityselinten taudit	3	-	12	1	16	-	
IX	Ruansulatuselimistön sairaudet	3	-	11	1	15	-	
X	Virtea- ja sukuelinten taudit	2	1	15	2	20	-	
XII	Ihon ja ihonalaiskudoksen sairaudet	66	38	600	78	783	-	
XIII	Tuki- ja liikuntaelinten sairaudet	11	10	72	16	109	-	
	Nivelreuma, niveltulehdukset	34	19	469	42	564	-	
	Nivelrikko	18	6	48	19	92	-	
	Selkärangan sairaudet	-	1	25	5	31	-	
XIV	Synnynnäiset epämuodostumat	2	2	10	1	15	-	
XVII	Väkivallan ja myrkyttämisen aiheuttamat vammat	5	-	9	-	14	-	
	Muut sairaudet (XI, XV, XVI)	170	113	1 234	154	1 676	-	
	Kaikki							

Lukuihin sisältyvät eläkkeet, jotka yhteensovittuksesta tai muusta syystä johtuen ovat nollan suuruiset.

Tautiryhmityksestä tarkemmin liitteessä 1.

5.2. Vuoden 1974 aikana alkaneet osaeläkkeet

5.2. Vuoden 1974 aikana alkaneet osaeläkkeet

5.2.7. Eläkkeet saajan työkyvyttömyyden syyn ja sukupuolen mukaan laeittain

d. Kaikki, prosenttia

		Työeläkelaki						
		TEL	LEL	YEL	MYEL	Useampi laki	Kaikki	
I	Tartunta- ja loistaudit	1.1	1.5	1.3	1.5	1.6	1.5	
	Tuberkuloosi	1.1	1.5	0.9	1.2	1.3	1.2	
II	Kasvaimet	2.6	-	1.9	0.8	0.9	1.0	
	Hengityselinten pahanlaatuisen kasvain	-	-	0.3	-	0.1	0.1	
III	Umpieritys- ja aineenvaihduntasairaudet, ravitsemush.	2.9	-	3.5	2.5	2.7	2.6	
IV	Vertamuodostavien elinten ja veren taudit	0.4	1.5	-	0.1	-	0.1	
V	Mielenterveyden häiriöt	14.3	4.5	4.4	3.3	4.3	4.6	
	Mielisairaudet	4.8	1.5	1.6	1.8	2.0	2.0	
VI	Neuroosit ja luonteen sairaaloisuudet	8.1	1.5	2.8	1.5	2.2	2.3	
	Hermoston ja aistimien taudit	5.5	4.5	5.0	0.9	1.0	1.7	
VII	Verenkiertoelinten sairaudet	24.9	37.3	40.3	31.7	29.6	31.3	
	Verenpainetaudit	8.1	11.9	15.1	12.6	7.2	10.6	
	Verensalpaus-sydäntaudit	11.4	11.9	17.6	12.4	16.3	14.1	
	Aivoverisuonien taudit	0.4	-	0.9	0.9	0.7	0.8	
	Valtimoiden sairaudet	0.7	10.4	1.6	0.5	1.9	1.2	
VIII	Hengityselinten taudit	4.4	6.0	8.5	7.5	8.7	7.7	
IX	Ruansulatuselimistön sairaudet	2.6	1.5	0.3	0.7	1.2	1.0	
X	Virtsä- ja sukelinten taudit	1.5	-	0.3	0.6	0.2	0.5	
XII	Ihon ja ihonalaiskudoksen sairaudet	1.1	-	0.9	0.9	0.6	0.8	
XIII	Tuki- ja liikuntaelinten sairaudet	34.8	37.3	28.9	44.7	43.3	42.0	
	Nivelreuma, niveltulehdukset	5.9	1.5	4.4	4.9	3.5	4.4	
	Nivelrikko	16.8	17.9	18.6	34.9	29.3	29.9	
	Selkärangan sairaudet	10.3	14.9	4.4	4.0	8.9	6.4	
XIV	Syynnäiset epämuodostumat	-	-	0.6	2.1	2.1	1.8	
XVII	Väkivallan ja myrkyttämisen aiheuttamat vammat	1.8	6.0	3.5	1.9	3.2	2.6	
	Muut sairaudet (XI, XV, XVI)	2.2	-	0.6	0.7	0.5	0.7	
	Kaikki	100.0	100.0	100.0	100.0	100.0	100.0	

Tautiryhmyksestä tarkemmin liitteessä 1.

5.2. Vuoden 1974 aikana alkaneet osaeläkkeet

5.2. Vuoden 1974 aikana alkaneet osaeläkkeet

5.2.7. Eläkkeet saajan työkyvyttömyyden syyn ja sukupuolen mukaan laeittain

e. Miehet, prosenttia

		Työeläkelaki					
Tautiryhmä		TEL	LEL	YEL	MYEL	Useampi laki	Kaikki
I	Tartunta- ja loistaudit	1.0	1.6	0.5	1.9	1.7	1.6
	Tuberkuloosi	1.0	1.6	0.5	1.5	1.2	1.2
II	Kasvaimet	2.9	-	0.5	0.6	0.8	0.8
	Hengityselinten pahanlaatuisen kasvain	-	-	0.5	-	0.1	0.1
III	Umpieritys- ja aineenvaihduntasairaudet, ravitsemush.	2.9	-	4.4	1.9	2.6	2.5
IV	Vertamuodostavien elinten ja veren taudit	1.0	1.6	-	0.2	-	0.1
V	Mielenterveyden häiriöt	12.6	4.8	2.0	3.7	4.1	4.2
	Mielisairaudet	3.9	1.6	0.5	1.9	1.9	1.8
VI	Neuroosit ja luonteen sairaalloisuudet	6.8	1.6	1.5	1.9	2.1	2.2
	Hermoston ja aistimien taudit	4.9	3.2	5.4	1.9	1.1	2.0
VII	Verenkierrotoelinten sairaudet	33.0	38.7	42.9	35.9	30.3	33.5
	Verenpainetaudit	8.7	11.3	13.7	8.0	7.0	8.1
	Verensalpaus-sydäntaudit	18.4	12.9	22.0	19.6	17.1	18.2
	Aivoverisuonien taudit	-	-	1.0	1.5	0.8	0.9
	Valtimoiden sairaudet	1.0	11.3	2.4	1.1	2.1	2.1
VIII	Hengityselinten taudit	3.9	3.2	10.2	10.4	9.1	9.1
IX	Ruansalutusedelmistön sairaudet	3.9	1.6	0.5	0.2	1.2	1.0
X	Virts- ja sukuelinten taudit	1.0	-	0.5	-	0.2	0.2
XII	Ihon ja ihonalaiskudoksen sairaudet	1.0	-	1.0	0.2	0.5	0.5
XIII	Tuki- ja liikuntaelinten sairaudet	28.2	38.7	26.3	35.8	42.3	38.1
	Nivelreuma, niveltulehdukset	4.9	1.6	2.0	2.8	2.6	2.7
	Nivelrikko	11.7	19.4	19.5	27.7	29.6	26.9
	Selkärangan sairaudet	9.7	14.5	3.9	4.1	8.5	7.1
XIV	Syynnäiset epämuodostumat	-	-	0.5	2.2	2.0	1.7
XVII	Väkivallan ja myrkyttämisen aiheuttamat vammat	2.9	6.5	4.4	4.5	3.6	3.9
	Muut sairaudet (XI, XV, XVI)	1.0	-	1.0	0.7	0.5	0.6
	Kaikki	100.0	100.0	100.0	100.0	100.0	100.0

Tautiryhmyksestä tarkemmin liitteessä 1.

5.2. Vuoden 1974 aikana alkaneet osaeläkkeet

5.2. Vuoden 1974 aikana alkaneet osaeläkkeet

5.2.7. Eläkkeet saajan työkyvyttömyyden syyn ja sukupuolen mukaan laeittain

f. Naiset, prosenttia

		Työeläkelaki					
		TEL	LEL	YEL	MYEL	Useampi laki	Kaikki
Tautiryhmä							
I	Tartunta- ja loistaudit	1.2	-	2.7	1.3	1.3	1.4
	Tuberkuloosi	1.2	-	1.8	1.1	1.3	1.1
II	Kasvaimet	2.4	-	4.4	0.9	1.3	1.3
III	Hengityselinten pahanlaatuisen kasvain	2.9	-	-	-	-	-
IV	Umpieritys- ja aineenvaihduntasairaudet, ravitsemush.	-	-	1.8	2.8	3.9	2.8
V	Verenmuutosten elintien ja veren taudit	15.3	-	-	0.1	-	0.1
	Mielenterveyden häiriöt	-	-	8.8	3.2	5.8	5.0
	Mielisairaudet	5.3	-	3.5	1.7	2.6	2.3
VI	Neuroosit ja luonteen sairaalloisuudet	8.8	-	5.3	1.3	3.2	2.5
VII	Hermoston ja aistimien taudit	5.9	20.0	4.4	0.5	0.6	1.4
	Verenkierrotoelinten sairaudet	20.0	20.0	35.4	29.9	24.0	28.7
	Verenpainetaudit	7.6	20.0	17.7	14.6	9.1	13.6
	Verensalpaus-sydäntaudit	7.1	-	9.7	9.3	10.4	9.2
	Aivoverisuonien taudit	0.6	-	0.9	0.6	-	0.6
	Valtimoiden sairaudet	0.6	-	-	0.2	0.6	0.2
VIII	Hengityselinten taudit	4.7	40.0	5.3	6.2	5.8	6.0
IX	Ruansulatuselimistön sairaudet	1.8	-	-	1.0	0.6	1.0
X	Virtsä- ja sukuelinten taudit	1.8	-	-	0.9	0.6	0.9
XII	Ihon ja ihonalaiskudoksen sairaudet	1.2	-	0.9	1.2	1.3	1.2
XIII	Tuki- ja liikuntaelinten sairaudet	38.8	20.0	33.6	48.6	50.6	46.7
	Nivelreuma, niveltulehdukset	6.5	-	8.8	5.8	10.4	6.5
	Nivelriikko	20.0	-	16.8	38.0	27.3	33.7
	Selkärangan sairaudet	10.6	20.0	5.3	3.9	12.3	5.5
XIV	Synnynnäiset epämuodostumat	-	-	0.9	2.0	3.2	1.8
XVII	Välikavallan ja myrkyttämisen aiheuttamat vammat	1.2	-	1.8	0.8	0.6	0.9
	Muut sairaudet (XI, XV, XVI)	2.9	-	-	0.7	-	0.8
	Kaikki	100.0	100.0	100.0	100.0	100.0	100.0

Tautiryhmyksestä tarkemmin liitteessä 1.

5.3. Vuoden 1974 aikana päättyneet osaeläkkeet

5.3.1. Eläkkeiden lukumäärä päättymisen syyn sekä saajan iän ja sukupuolen mukaan

Ikä	Työkyvyttömyyseläkkeen päättymisen syy				Kaikki
	Kuolema	Kuntoutuminen	Vanhuuseläkkeelle siirtyminen	Muu syy	
Kaikki					
- 24	-	2	-	-	2
25 - 29	-	21	-	-	21
30 - 34	1	18	-	1	20
35 - 39	2	21	-	-	23
40 - 44	3	33	-	-	36
45 - 49	9	29	-	-	38
50 - 54	15	22	-	-	37
55 - 59	18	12	-	2	32
60 - 64	5	3	1	-	9
65 -	3	1	68	-	72
Kaikki	56	162	69	3	290
Miehet					
- 24	-	2	-	-	2
25 - 29	-	19	-	-	19
30 - 34	-	16	-	1	17
35 - 39	2	13	-	-	15
40 - 44	3	30	-	-	33
45 - 49	9	22	-	-	31
50 - 54	15	19	-	-	34
55 - 59	12	6	-	2	20
60 - 64	5	1	1	-	7
65 -	3	1	51	-	55
Kaikki	49	129	52	3	233
Naiset					
- 24	-	-	-	-	-
25 - 29	-	2	-	-	2
30 - 34	1	2	-	-	3
35 - 39	-	8	-	-	8
40 - 44	-	3	-	-	3
45 - 49	-	7	-	-	7
50 - 54	-	3	-	-	3
55 - 59	6	6	-	-	12
60 - 64	-	2	-	-	2
65 -	-	-	17	-	17
Kaikki	7	33	17	-	57

5.3. Vuoden 1974 aikana päättyneet osaeläkkeet

5.3. Vuoden 1974 aikana päättyneet osaeläkkeet

5.3.2. Eläkkeiden lukumäärä päätymisen syyn ja saajan työkyvyttömyyden mukaan

		Työkyvyttömyyseläkkeen päättymisen syy						
Tautiryhmä (työkyvyttömyyden syy)		Kuolema	Kuntoutu- minen	Vanhuuseläk- keelle siir- tyminen	Muu syy	Kaikki		
I	Tartunta- ja loistaudit	2	6	1	-	9		
	Tuberkuloosi	1	5	-	-	6		
II	Kasvaimet	1	4	-	-	5		
III	Hengityselinten pahanlaatuisen kasvain							
III	Umpieritys- ja aineenvaihduntasairaudet, ravitsemush.	1	3	1	-	5		
IV	Vertamoodostavien elinten ja veren taudit	-	-	-	-	-		
V	Mielenterveyden häiriöt	4	18	1	-	23		
	Mielisairaudet	2	12	-	-	14		
	Neuroosit ja luonteen sairaalloisuudet	2	5	1	-	8		
VI	Hermoston ja aistimien taudit	2	5	6	-	13		
VII	Verenkiertoelinten sairaudet	29	27	36	-	92		
	Verenpainetaudit		7	7	-	14		
	Verensalpaus-sydäntaudit	15	16	22	-	53		
	Aivoverisuonien taudit	-	-	2	-	2		
	Valtimoiden sairaudet	2	2	1	-	5		
VIII	Hengityselinten taudit	4	10	6	-	20		
IX	Ruansulatuselimistön sairaudet	-	4	-	-	4		
X	Virtsä- ja sukuelinten taudit	2	2	2	-	6		
XII	Ihon ja ihonalaiskudoksen sairaudet	-	2	-	-	2		
XIII	Tuki- ja liikuntaelinten sairaudet	9	48	13	1	71		
	Nivelreuma, niveltulehdukset	1	9	-	-	10		
	Nivelrikko	5	15	11	1	32		
	Selkärangan sairaudet	2	14	1	-	17		
XIV	Syynnynäiset epämuodostumat	-	2	-	-	2		
XVII	Väkivallan ja myrkyttämisen aiheuttamat vammat	2	29	3	1	35		
	Muut sairaudet (XI, XV, XVI)	-	2	-	1	3		
	Kaikki	56	162	69	3	290		

Tautiryhmyksestä tarkemmin liitteessä 1.

VI PERHE-ELÄKKEET

6.1. Vuoden 1974 lopussa voimassa olleet perhe-eläkkeet

6.1.1. Eläkkeiden lukumäärä ja keskiuus edunsaajien lukumäärän mukaan laeittain

Edunsaajia:	Lukumäärä				Prosent- tia	Keskieläke mk/kk			
	1	2	3 -	Yhdessä		1	2	3 -	Yhdessä
Työeläkelaki									
TEL	16 688	2 656	1 925	21 269	46.4	248	437	654	308
LEL	8 432	1 453	1 413	11 298	24.6	104	182	245	132
YEL	1 373	249	221	1 843	4.0	207	287	410	242
MYEL	2 358	524	422	3 304	7.2	47	73	110	59
Useampi laki	4 726	1 603	1 839	8 168	17.8	129	226	358	200
Kaikki	33 577	6 485	5 820	45 882	100.0	179	293	413	225

Niistä 1 058 eläkkeestä, joihin perusturvan mukaisen eläkkeen lisäksi kuului rekisteröityä lisäeläkettä, on otettu mukaan vain peruseläke. Perus- ja lisäeläke yhteensä oli keskimäärin 1 059 mk/kk, mistä peruseläke oli 589 mk/kk.

Luvut eivät sisällä eläkkeitä, jotka on maksettu kertasuorituksena. Mukana eivät myöskään ole ne eläkkeet, jotka yhteensovituksesta tai muusta syystä johtuen ovat nollian suuruiset (631 tapausta).

Aikaisemmasta rekisteröintikäytännöstä johtuen on kohtaan "LEL" sisällytetty myös ne ennen vuotta 1970 myönnetty LEL-eläkkeet, joihin sisältyy TEL-osaa.

6.1.2. Eläkkeiden lukumäärä ja keskiuus edunjättäjän sukupuolen ja edunsaajan mukaan laeittain

Edunjättäjä:	Mies			Nainen		
	Vain leski	Leski ja lapsia	Vain lapsia	Yhdessä	Vain lapsia	Kaikki
Työeläkelaki						
TEL	15 783	3 983	546	20 312	957	21 269
LEL	8 091	2 618	529	11 238	60	11 298
YEL	1 315	437	46	1 798	45	1 843
MYEL	2 130	711	35	2 876	428	3 304
Useampi laki	4 384	3 134	471	7 989	179	8 168
Kaikki	31 703	10 883	1 627	44 213	1 669	45 882
Keskieläke mk/kk						
TEL	250	560	339	313	202	308
LEL	104	215	148	132	77	132
YEL	208	346	249	242	224	242
MYEL	48	100	69	61	43	59
Useampi laki	127	298	224	204	143	200
Kaikki	180	363	235	228	151	225

Ks. taulukon 6.1.1. huomautuksia.

6.1. Vuoden 1974 lopussa voimassa olleet perhe-eläkkeet

6.1. Vuoden 1974 lopussa voimassa olleet perhe-eläkkeet

6.1.3. Eläkkeet suuruden ja edunsaajien lukumäärän mukaan laeittain

a. Kaikki

Eläke mk/kk	Lukumäärä				Prosenttia						Kertymä-%	
	TEL	LEL	YEL	MYEL	Useampi laki	Kaikki	TEL	LEL	YEL	MYEL	Useampi laki	Kaikki
-	19	304	803	1	436	1 813	1.4	7.1	0.1	13.2	3.3	4.0
20 -	49	501	1 600	46	1 175	4 326	2.4	14.2	2.5	35.6	12.3	9.4
50 -	99	1 160	3 022	206	1 263	7 409	5.5	26.7	11.2	38.2	21.5	16.1
100 -	149	2 969	2 398	375	288	7 375	13.9	21.2	20.3	8.7	16.5	16.1
150 -	199	3 882	1 446	200	95	6 665	18.2	12.8	10.9	2.9	12.8	14.5
200 -	299	5 445	1 228	621	43	8 498	25.6	10.9	33.7	1.3	14.2	18.5
300 -	399	2 518	412	214	4	3 762	11.8	3.6	11.6	0.1	7.5	8.2
400 -	499	1 471	166	79	-	345	6.9	1.5	4.3	-	4.2	4.5
500 -	599	887	108	46	-	224	4.2	1.0	2.5	-	2.7	2.8
600 -	799	1 063	85	31	-	249	5.0	0.8	1.7	-	3.0	3.1
800 -	999	476	19	15	-	86	2.2	0.2	0.8	-	1.1	1.3
1 000 -	1 499	395	11	6	-	54	1.9	0.1	0.3	-	0.7	1.0
1 500 -	1 999	113	-	2	-	10	0.5	-	0.1	-	0.1	0.3
2 000 -	-	85	-	1	-	7	0.4	-	0.1	-	0.1	0.2
Kaikki		21 269	11 298	1 843	3 304	45 882	100.0	100.0	100.0	100.0	100.0	100.0

Ks. taulukon 6.1.1. huomautuksia.

6.1. Vuoden 1974 lopussa voimassa olleet perhe-eläkkeet

6.1. Vuoden 1974 lopussa voimassa olleet perhe-eläkkeet

6.1.3. Eläkkeet suuruuden ja edunsaajien lukumäärän mukaan laeittain

b. Edunsaajia yksi

Eläke mk/kk	Prosenttia										Kertymä-%	
	TEL	LEL	YEL	MYEL	Useampi laki	Kaikki	TEL	LEL	YEL	MYEL	Useampi laki	Kaikki
-	19	189	618	1	392	220	1.1	7.3	0.1	16.6	4.7	4.2
20	49	368	1 395	45	913	802	2.2	16.5	3.3	38.7	17.0	10.5
50	99	1 019	2 583	182	981	1 361	6.1	30.6	13.3	41.6	28.8	18.2
100	149	2 829	1 972	333	67	880	17.0	23.4	24.3	2.8	18.6	18.1
150	199	3 711	1 042	147	4	633	22.0	12.4	10.7	0.2	13.4	16.5
200	299	4 914	679	482	1	523	29.4	8.1	35.1	0.1	11.1	19.7
300	399	1 866	118	139	-	196	11.2	1.4	10.1	-	4.1	6.9
400	499	749	19	26	-	47	4.5	0.2	1.9	-	1.0	2.5
500	599	354	5	11	-	24	2.1	0.1	0.8	-	0.5	1.2
600	799	333	1	6	-	24	2.0	0.0	0.4	-	0.5	1.1
800	999	148	-	1	-	10	0.9	-	0.1	-	0.2	0.5
1 000	1 499	137	-	-	-	5	0.8	-	-	-	0.1	0.4
1 500	1 999	37	-	-	-	1	0.2	-	-	-	0.0	0.1
2 000	-	34	-	-	-	-	0.2	-	-	-	-	0.1
Kaikki	16 688	8 432	1 373	2 358	4 726	33 577	100.0	100.0	100.0	100.0	100.0	100.0

Ks. taulukon 6.1.1. huomautuksia.

6.1. Vuoden 1974 lopussa voimassa olleet perhe-eläkkeet

6.1.1. Vuoden 1974 lopussa voimassa olleet perhe-eläkkeet

6.1.3. Eläkkeet suuruden ja edunsaajien lukumäärän mukaan laeittain

c. Edunsaajia kaksi

Eläke mk/kk	Prosenttia										Kertymä-%	
	TEL	LEL	YEL	MYEL	Useampi laki	Kaikki	TEL	LEL	YEL	MYEL		Useampi laki
-	19	65	105	-	28	32	230	2.4	7.2	-	5.3	3.5
20	49	73	111	1	192	130	507	2.7	7.6	0.4	36.6	7.8
50	99	88	277	18	153	246	782	3.3	19.1	7.2	29.2	12.1
100	149	97	231	24	130	270	752	3.7	15.9	9.6	24.6	11.6
150	199	128	217	36	16	188	585	4.8	14.9	14.5	3.1	9.0
200	299	422	267	78	4	300	1 071	15.9	18.4	31.3	0.8	18.7
300	399	487	127	34	1	197	846	18.3	8.7	13.7	0.2	12.3
400	499	503	59	36	-	111	709	18.9	4.1	14.5	-	6.9
500	599	270	35	10	-	64	379	10.2	2.4	4.0	-	4.0
600	799	282	20	9	-	47	358	10.6	1.4	3.6	-	2.9
800	999	119	4	3	-	11	137	4.5	0.3	1.2	-	0.7
1 000	1 499	92	-	-	-	6	98	3.5	-	-	-	0.4
1 500	1 999	19	-	-	-	1	20	0.7	-	-	-	0.1
2 000	-	11	-	-	-	-	11	0.4	-	-	-	-
Kaikki		2 656	1 453	249	524	1 603	6 485	100.0	100.0	100.0	100.0	100.0

Ks. taulukon 6.1.1. huomautuksia.

6.1. Vuoden 1974 lopussa voimassa olleet perhe-eläkkeet

6.1.1. Vuoden 1974 lopussa voimassa olleet perhe-eläkkeet

6.1.1.3. Eläkkeet suuruuden ja edunsaajien lukumäärän mukaan laeittain

d. Edunsaajia kolme tai enemmän

Eläke mk/kk	Prosenttia										Kertymä-%	
	Lukumäärä					Laeittain						
	TEL	LEL	YEL	MYEL	Useampi laki	Kaikki	TEL	LEL	YEL	MYEL	Useampi laki	Kaikki
-	19	50	80	-	16	17	2.6	5.7	-	3.8	0.9	2.8
20	49	60	94	-	70	72	3.1	6.7	-	16.6	3.9	5.1
50	99	53	162	6	129	151	2.8	11.5	2.7	30.6	8.2	8.6
100	149	43	195	18	91	221	2.2	13.8	8.1	21.6	10.6	9.3
150	199	43	187	17	75	221	2.2	13.2	7.7	17.8	12.0	9.3
200	299	109	282	61	38	338	5.7	20.0	27.6	9.0	18.4	14.2
300	399	165	167	41	3	221	8.6	11.8	18.6	0.7	12.0	10.3
400	499	219	88	17	-	187	11.4	6.2	7.7	-	10.2	8.8
500	599	263	68	25	-	136	13.7	4.8	11.3	-	7.4	8.5
600	799	448	64	16	-	178	23.3	4.5	7.2	-	9.7	12.1
800	999	209	15	11	-	65	10.9	1.1	5.0	-	3.5	5.2
1 000	1 499	166	11	6	-	43	8.6	0.8	2.7	-	2.3	3.9
1 500	1 999	57	-	2	-	8	3.0	-	0.9	-	0.4	1.2
2 000	-	40	-	1	-	7	2.1	-	0.5	-	0.4	0.8
Kaikki	1 925	1 413	221	422	1 839	5 820	100.0	100.0	100.0	100.0	100.0	100.0

Ks. taulukon 6.1.1. huomautuksia.

6.1. Vuoden 1974 lopussa voimassa olleet perhe-eläkkeet

6.1.4. Eläkkeet lasten lukumäärän, edunjättäjän sukupuolen ja edunsaajan mukaan

	Lukumäärä				Prosenttia				Kertymä-%	
	Mies		Nainen		Mies		Nainen		Kaikki	
Edunjättäjä:	Leski ja mahdoll. lapsia		Vain lapset		Kaikki					
Edunsaajia:	Leski ja mahdoll. lapsia		Vain lapset		Kaikki		Leski ja mahdoll. lapsia		Kaikki	
Lasten lukumäärä										
0	31 931	.	.	31 931	73.9	.	.	68.6	68.6	
1	5 743	952	940	7 635	13.3	58.0	55.7	16.4	85.1	
2	3 092	420	478	3 990	7.2	25.6	28.3	8.6	93.6	
3	1 433	170	175	1 778	3.3	10.4	10.4	3.8	97.5	
4	622	74	75	771	1.4	4.5	4.4	1.7	99.1	
5 -	361	26	21	408	0.8	1.6	1.2	0.8	100.0	
Kaikki	43 182	1 642	1 689	46 513	100.0	100.0	100.0	100.0	100.0	

6.1.5. Eläkkeet lasten lukumäärän mukaan laeittain

Lasten lukumäärä:	0	1	2	3	4	5 -	Kaikki
Työeläkelaki	Lukumäärä						
TEL	15 908	3 243	1 558	588	202	74	21 573
LEL	8 137	1 675	895	417	193	123	11 440
YEL	1 326	295	145	67	23	14	1 870
MYEL	2 150	625	306	149	65	34	3 329
Useampi laki	4 410	1 797	1 086	557	288	163	8 301
Kaikki	31 931	7 635	3 990	1 778	771	408	46 513
	Prosenttia						
TEL	49.8	42.5	39.0	33.1	26.2	18.1	46.4
LEL	25.5	21.9	22.4	23.5	25.0	30.1	24.6
YEL	4.2	3.9	3.6	3.8	3.0	3.4	4.0
MYEL	6.7	8.2	7.7	8.4	8.4	8.3	7.2
Useampi laki	13.8	23.5	27.2	31.3	37.4	40.0	17.8
Kaikki	100.0	100.0	100.0	100.0	100.0	100.0	100.0

Luvut eivät sisällä eläkkeitä, jotka on maksettu kertasuorituksena.

Aikaisemmasta rekisteröintikäytännöstä johtuen on kohtaan "LEL" sisällytetty myös ne ennen vuotta 1970 myönnetyt LEL-eläkkeet, joihin sisältyy TEL-osaa.

6.1. Vuoden 1974 lopussa voimassa olleet perhe-eläkkeet

6.1.6. Edunsaajalesket iän ja lasten lukumäärän mukaan laeittain

a. Lukumäärä

Lesken ikä	TEL	LEL	YEL	MYEL	Useampi laki	Kaikki
Kaikki						
- 29	361	151	12	8	215	747
30 - 39	959	388	68	63	711	2 189
40 - 49	2 703	1 408	335	343	1 775	6 564
50 - 59	5 623	3 275	706	1 175	2 762	13 541
60 - 69	7 527	4 208	614	1 176	1 952	15 477
70 -	2 875	1 412	43	101	233	4 664
Kaikki	20 048	10 842	1 778	2 866	7 648	43 182
Ei lapsia						
- 29	7	9	-	-	3	19
30 - 39	29	7	1	2	8	47
40 - 49	1 027	420	111	107	490	2 155
50 - 59	4 556	2 217	568	806	1 814	9 961
60 - 69	7 420	4 074	604	1 135	1 862	15 095
70 -	2 869	1 410	42	100	233	4 654
Kaikki	15 908	8 137	1 326	2 150	4 410	31 931
Yksi lapsi						
- 29	210	70	4	3	84	371
30 - 39	248	91	17	9	137	502
40 - 49	932	378	103	103	532	2 048
50 - 59	831	669	101	241	617	2 459
60 - 69	101	119	10	40	84	354
70 -	5	2	1	1	-	9
Kaikki	2 327	1 329	236	397	1 454	5 743
Lapsia kaksi tai enemmän						
- 29	144	72	8	5	128	357
30 - 39	682	290	50	52	566	1 640
40 - 49	744	610	121	133	753	2 361
50 - 59	236	389	37	128	331	1 121
60 - 69	6	15	-	1	6	28
70 -	1	-	-	-	-	1
Kaikki	1 813	1 376	216	319	1 784	5 508

Luvut eivät sisällä eläkkeitä, jotka on maksettu kertasuorituksena.

Aikaisemmasta rekisteröintikäytännöstä johtuen on kohtaan "LEL" sisällytetty myös ne ennen vuotta 1970 myönnetyt LEL-eläkkeet, joihin sisältyy TEL-osaa.

6.1. Vuoden 1974 lopussa voimassa olleet perhe-eläkkeet

6.1.7. Edunsaajalapset iän mukaan laeittain

Lapsen ikä	TEL	LEL	YEL	MYEL	Useampi laki	Kaikki
Lukumäärä						
0 - 4	428	187	34	49	377	1 075
5 - 9	1 991	1 054	161	340	1 671	5 217
10 - 14	3 649	2 467	418	822	2 993	10 349
15 - 17	2 883	2 299	327	872	2 515	8 896
18 -	381	169	18	49	162	779
Kaikki	9 332	6 176	958	2 132	7 718	26 316
Prosenttia						
0 - 4	4.6	3.0	3.5	2.3	4.9	4.1
5 - 9	21.3	17.1	16.8	15.9	21.7	19.8
10 - 14	39.1	39.9	43.6	38.6	38.8	39.3
15 - 17	30.9	37.2	34.1	40.9	32.6	33.8
18 -	4.1	2.7	1.9	2.3	2.1	3.0
Kaikki	100.0	100.0	100.0	100.0	100.0	100.0

Luvut eivät sisällä eläkkeitä, jotka on maksettu kertasuorituksena.

Aikaisemmasta rekisteröintikäytännöstä johtuen on kohtaan "LEL" sisällytetty myös ne ennen vuotta 1970 myönnetyt LEL-eläkkeet, joihin sisältyy TEL-osaa.

6.2. Vuoden 1974 aikana alkaneet perhe-eläkkeet

6.2.1. Eläkkeiden lukumäärä ja keskiarvo edunsaajien lukumäärän mukaan laeittain

Edunsaajia:	Lukumäärä				Prosent- tia	Keskieläke mk/kk			
	1	2	3 -	Yhdessä		1	2	3 -	Yhdessä
Työeläkelaki									
TEL	2 497	497	351	3 345	38.0	243	402	609	305
LEL	1 367	264	251	1 882	21.4	92	168	211	119
YEL	347	58	65	470	5.3	201	271	351	230
MYEL	536	144	135	815	9.2	47	74	103	61
Useampi laki	1 247	464	584	2 295	26.1	125	223	337	199
Kaikki	5 994	1 427	1 386	8 807	100.0	164	262	361	211

Niistä 202 eläkkeestä, joihin perusturvan mukaisen eläkkeen lisäksi kuului rekisteröityä lisäeläkettä, on otettu mukaan vain peruseläke. Perus- ja lisäeläke yhteensä oli keskimäärin 1 124 mk/kk, mistä peruseläke oli 652 mk/kk.

Luvut eivät sisällä eläkkeitä, jotka on maksettu kertasuorituksena (130 eläkettä; keskimääräinen kertasuoritus 607 mk).

6.2.2. Eläkkeiden lukumäärä ja keskiarvo edunjättäjän sukupuolen ja edunsaajan mukaan laeittain

Edunjättäjä:	Mies				Nainen	
	Vain leski	Leski ja lap- sia	Vain lapsia	Yhdessä	Vain lapsia	Kaikki
Työeläkelaki						
TEL	2 317	699	79	3 095	250	3 345
LEL	1 298	458	109	1 865	17	1 882
YEL	331	117	12	460	10	470
MYEL	464	192	8	664	151	815
Useampi laki	1 151	967	122	2 240	55	2 295
Kaikki	5 561	2 433	330	8 324	483	8 807
Keskieläke mk/kk						
TEL	249	543	281	316	170	305
LEL	92	194	132	119	65	119
YEL	205	312	189	232	171	230
MYEL	49	102	88	65	43	61
Useampi laki	123	288	222	200	138	199
Kaikki	167	330	202	216	123	211

Ks. taulukon 6.2.1. huomautuksia.

6.2. Vuoden 1974 aikana alkaneet perhe-eläkkeet

6.2.3. Eläkkeiden lukumäärä ja keskiuus edunjättäjän iän ja edunsaajien lukumäärän mukaan

Edunsaajia:	Lukumäärä				Prosenttia	Keskieläke mk/kk			
	1	2	3 -	Yhdessä		1	2	3 -	Yhdessä
Edunjättäjän ikä									
- 29	46	91	53	190	2.2	187	388	549	384
30 - 39	82	153	270	505	5.7	203	306	461	372
40 - 49	334	357	586	1 277	14.5	188	310	395	317
50 - 59	1 358	523	341	2 222	25.2	169	240	254	198
60 - 69	3 024	281	128	3 433	39.0	157	184	209	161
70 -	1 150	22	8	1 180	13.4	168	151	156	168
Kaikki	5 994	1 427	1 386	8 807	100.0	164	262	361	211

Ks. taulukon 6.2.1. huomautuksia.

6.2.4. Eläkkeet edunjättäjän iän ja sukupuolen sekä edunsaajan mukaan

Edunsaajia:	Edunjättäjä: Mies			Yhdessä	Nainen		Kaikki
	Vain leski	Leski ja lapsia	Vain lapsia		Vain lapsia		
Edunjättäjän ikä							
- 29	3	127	32	162	28	190	
30 - 39	13	318	71	402	103	505	
40 - 49	199	782	98	1 079	198	1 277	
50 - 59	1 213	777	92	2 082	140	2 222	
60 - 69	2 984	400	35	3 419	14	3 433	
70 -	1 149	29	2	1 180	-	1 180	
Kaikki	5 561	2 433	330	8 324	483	8 807	
Prosenttia							
- 29	0.1	5.2	9.7	1.9	5.8	2.2	
30 - 39	0.2	13.1	21.5	4.8	21.3	5.7	
40 - 49	3.6	32.1	29.7	13.0	41.0	14.5	
50 - 59	21.8	31.9	27.9	25.0	29.0	25.2	
60 - 69	53.7	16.4	10.6	41.1	2.9	39.0	
70 -	20.7	1.2	0.6	14.2	-	13.4	
Kaikki	100.0	100.0	100.0	100.0	100.0	100.0	

Ks. taulukon 6.2.1. huomautuksia.

6.2. Vuoden 1974 aikana alkaneet perhe-eläkkeet

6.2.5. Eläkkeet edunjättäjän iän ja edunsaajien lukumäärän mukaan laeittain

a. Lukumäärä

Edunjättäjän ikä	TEL	LEL	YEL	MYEL	Useampi laki	Kaikki
Kaikki						
- 29	101	34	3	4	48	190
30 - 39	203	52	10	24	216	505
40 - 49	454	196	66	101	460	1 277
50 - 59	686	470	161	229	676	2 222
60 - 69	1 210	680	230	457	856	3 433
70 -	691	450	-	-	39	1 180
Kaikki	3 345	1 882	470	815	2 295	8 807
Edunsaajia yksi						
- 29	26	8	1	1	10	46
30 - 39	41	4	2	3	32	82
40 - 49	149	43	13	24	105	334
50 - 59	482	278	118	122	358	1 358
60 - 69	1 115	605	213	386	705	3 024
70 -	684	429	-	-	37	1 150
Kaikki	2 497	1 367	347	536	1 247	5 994
Edunsaajia kaksi						
- 29	46	17	2	1	25	91
30 - 39	70	25	2	8	48	153
40 - 49	149	54	13	31	110	357
50 - 59	147	109	28	56	183	523
60 - 69	78	45	13	48	97	281
70 -	7	14	-	-	1	22
Kaikki	497	264	58	144	464	1 427
Edunsaajia kolme tai enemmän						
- 29	29	9	-	2	13	53
30 - 39	92	23	6	13	136	270
40 - 49	156	99	40	46	245	586
50 - 59	57	83	15	51	135	341
60 - 69	17	30	4	23	54	128
70 -	-	7	-	-	1	8
Kaikki	351	251	65	135	584	1 386

Ks. taulukon 6.2.1. huomautuksia.

6.2. Vuoden 1974 aikana alkaneet perhe-eläkkeet

6.2.6. Edunsaajalesket iän ja lasten lukumäärän mukaan laeittain

a. Lukumäärä

Lesken ikä	TEL	LEL	YEL	MYEL	Useampi laki	Kaikki
Kaikki						
- 29	92	37	4	5	68	206
30 - 39	151	45	17	12	207	432
40 - 49	424	223	90	79	495	1 311
50 - 59	848	521	183	262	755	2 569
60 - 69	1 076	621	147	274	529	2 647
70 -	416	229	7	20	56	728
Kaikki	3 007	1 676	448	652	2 110	7 893
Ei lapsia						
- 29	3	1	-	-	1	5
30 - 39	4	-	-	-	1	5
40 - 49	152	59	29	20	124	384
50 - 59	680	358	149	161	460	1 808
60 - 69	1 056	601	146	261	506	2 570
70 -	415	229	7	20	56	727
Kaikki	2 310	1 248	331	462	1 148	5 499
Yksi lapsi						
- 29	50	23	1	2	36	112
30 - 39	38	11	4	1	31	85
40 - 49	151	68	25	24	143	411
50 - 59	132	95	24	61	188	500
60 - 69	19	19	1	13	20	72
70 -	1	-	-	-	-	1
Kaikki	391	216	55	101	418	1 181
Lapsia kaksi tai enemmän						
- 29	39	13	3	3	31	89
30 - 39	109	34	13	11	175	342
40 - 49	121	96	36	35	228	516
50 - 59	36	68	10	40	107	261
60 - 69	1	1	-	-	3	5
70 -	-	-	-	-	-	-
Kaikki	306	212	62	89	544	1 213

Luvut eivät sisällä eläkkeitä, jotka on maksettu kertasuorituksena.

Tämän taulukon luvut poikkeavat hieman taulukon 6.2.2. luvuista johtuen erilaisesta eläkkeen alkamisajankohdan määrittelystä.

6.2. Vuoden 1974 aikana alkaneet perhe-eläkkeet

6.2.7. Edunsaajalapset iän mukaan laeittain

Lesken ikä	TEL	LEL	YEL	MYEL	Useampi laki	Kaikki
Lukumäärä						
0 - 4	158	68	10	22	154	412
5 - 9	336	161	42	92	493	1 124
10 - 14	591	390	94	231	826	2 132
15 - 17	458	371	80	221	684	1 814
18 -	161	118	18	84	208	589
Kaikki	1 704	1 108	244	650	2 365	6 071
Prosenttia						
0 - 4	9.3	6.1	4.1	3.4	6.5	6.8
5 - 9	19.7	14.5	17.2	14.2	20.8	18.5
10 - 14	34.7	35.2	38.5	35.5	34.9	35.1
15 - 17	26.9	33.5	32.8	34.0	28.9	29.9
18 -	9.4	10.6	7.4	12.9	8.8	9.7
Kaikki	100.0	100.0	100.0	100.0	100.0	100.0

Ks. taulukon 6.2.6. huomautuksia.

Valtaosa 18 vuotta täyttäneiden ryhmästä on tapauksia, joissa eläkeoikeus on myös päättyntä vuoden loppuun mennessä.

6.3. Vuoden 1974 aikana päättyneet perhe-eläkkeet

6.3.1. Leskeneläkkeet päätymisen syyn ja lesken iän mukaan

Päätymissyys:	Lukumäärä			Prosenttia		
	Kuolema	Uudelleen avioituminen	Yhdessä	Kuolema	Uudelleen avioituminen	Yhdessä
Lesken ikä						
- 29	-	16	16	-	9.6	2.9
30 - 39	-	44	44	-	26.5	8.0
40 - 49	8	33	41	2.1	19.9	7.4
50 - 59	66	51	117	17.1	30.7	21.2
60 - 69	179	18	197	46.5	10.8	35.8
70 -	132	4	136	34.3	2.4	24.7
Kaikki	385	166	551	100.0	100.0	100.0

Uudelleen avioituneiden keskimääräinen kertosuoritus oli 5 481 mk.

Edunsaajien joukosta siirtyi pois 112 alle 18-vuotiasta ja 3 566 18 vuotta täyttäneitä lasta.

TYÖKYVYTTÖMYYDEN SYIDEN DIAGNOOSILUOKITUS

Luokitus perustuu Lääkintöhallituksen vuonna 1969 vahvistamaan tauti- ja kuolemansyyluokitukseen.

I	TARTUNTA- JA LOISTAUDIT	000-136
	1. tuberkuloosi	010-019
	2. muut 1)	000-009, 020-136
II	KASVAIMET	140-239
	1. hengityselinten pahanlaatuinen kasvain	160-163
	2. muut 1)	140-159, 170-239
III	UMPIERITYS- JA AINEENVAIHDUNTASAIRAUDET SEKÄ RAVITSEMUSHÄIRIÖT	240-279
IV	VERTAMUODOSTAVIEN ELINTEN JA VEREN TAUDIT	280-289
V	MIELENTERVEYDEN HÄIRIÖT	290-315
	1. mielisairaudet	290-299
	2. neuroosit, luonteen sairaalloisuudet ja muut mielen­terveyden häiriöt	300-309
	3. vajaamielisyys 1)	310-315
VI	HERMOSTON JA AISTIMIEN TAUDIT	320-389
	1. hermoston sairaudet 1)	320-358
	2. silmä­sairaudet 1)	360-379
	3. korvasairaudet 1)	380-389
VII	VERENKIERTOELINTEN SAIRAUDET	390-458
	1. verenpainetaudit	400-404
	2. verensal­pau­sydäntaudit	410-414
	3. aivo­verisuonien taudit	430-438
	4. valtimoiden sairaudet	440-448
	5. muut 1)	390-398, 420-429, 450-458
VIII	HENGITYSELINTEN SAIRAUDET	460-519
IX	RUUANSULATUSELIMISTÖN SAIRAUDET	520-577
X	VIRTSA- JA SUKUELINTEN TAUDIT	580-629
XII	IHON JA IHONALAIŠKUDOKSEN SAIRAUDET	680-709
XIII	TUKI- JA LIIKUNTAELINTEN SAIRAUDET	710-738
	1. nivelreuma, niveltulehdukset	710-712, 715-717
	2. nivelrikko	713
	3. selkärangan sairaudet	725-728
	4. muut 1)	714, 718, 720-724, 729, 738
XIV	SYNNYNNÄISET EPÄMUODOSTUMAT	740-759
XVII	VÄKIVALLAN JA MYRKYTTÄMISEN AIHEUTTAMAT VAMMAT	800-999
	MUUT SAIRAUDET (XI, XV, XVI) 2)	630-678, 760-779, 780-796

1) Näitä alaryhmiä ei ole taulukoissa esitetty erikseen, koska niissä oli suhteellisen vähän tapauksia. Tiedot on kuitenkin saatavissa Eläketurvakeskuksesta.

2) Sisältää myös sairauden suhteen epäselviksi jääneet tapaukset (1,5-2,5 o/oo kaikista työ­kyvyttömyyseläkkeistä).

TYÖELÄKELAKIEN KEHITYS PÄÄPIIRTEITTÄIN

1.7.1962 TEL ja LEL tulivat voimaan.

1.1.1965 55-vuotiaana tai vanhempana aloitetut työsuhteet tulivat TEL:n piiriin.

TEL:n piiriin tulemisen ehtona ollut 6 kk yhtäjaksoinen palvelus muutettiin 4 kk:ksi.

Vuonna 1916 tai sitä ennen syntyneiden eläkkeen karttumisprosentti nousi syntymävuodesta riippuen 1.03 - 5.70 prosenttiin vuodessa 30.6.1962 jälkeiseltä palvelusajalta.

Työntekijät, joiden viikkotyöaika on vähintään 20 tuntia tai joiden keskimääräinen kuukausiansio voidaan arvioida suuremmaksi kuin 180 mk (vuoden 1966 indeksitasossa) tulivat kaikki TEL:n piiriin.

1.1.1966 Veroennakon alainen palkka tuli eläkkeen perustaksi säännöllisen työajan palkan sijasta.

Samalla muuttui TEL-eläkkeen perusteena olevan palkan laskeminen siten, että palkka kunkin työsuhteen osalta lasketaan neljän viimeisen vuoden kahdesta parhaasta vuosiansiosta aikaisemman kahden viimeisen vuoden ansion sijasta.

1.1.1967 Perhe-eläke liitettiin eläke-etuihin.

1.1.1969 Vuosina 1897-1919 syntyneille säädettiin ns. vähimmäiseläke, joka on 16-22 prosenttia palkasta syntymävuodesta riippuen.

Samalla selvennettiin myös TEL:n ja LEL:n rajaa siten, että LEL-aloilla työskentelevät työntekijät kuuluvat LEL:n piiriin ja toimihenkilöt TEL:n piiriin.

1.1.1970 Yrittäjien eläkelaki (YEL) ja maatalousyrittäjien eläkelaki (MYEL) tulivat voimaan.

LEL:n piiriin tulemisen ehtona ollut vuosiansion alaraja muutettiin 800 markasta 200 markkaan (vuoden 1962 indeksitasossa).

1.7.1971 Työttömyyseläke liitettiin eläke-etuihin.

TEL:n piiriin tulemisen ehtona ollut 4 kk:n yhtäjaksoinen palvelusaika lyhennettiin yhdeksi kuukaudeksi.

18 vuoden alaikäraja poistettiin TEL:sta ja LEL:sta.

MYEL:stä poistettiin työtä edelleen tekevän isännän eläkkeen puolittamissäännös.

Vanhuus-, työkyvyttömyys- ja työttömyyseläkkeisiin liitettiin ns. lapsikorotus, joka paransi niiden eläkkeitä, joilla on huollettavanaan ainakin yksi alle 18-vuotias lapsi.

1.1.1972 Korotettiin hehtaaria kohti laskettuja työtulorajoja MYEL:n piirissä.

1.1.1973 Osaeläkkeinä myönnettävät työkyvyttömyyseläkkeet liitettiin eläke-etuihin.

TEL:n piiriin tulemisen ehtona ollut palkan vähimmäismäärä alennettiin puoleen aikaisemmin voimassa olleesta markkamäärästä. Muutos koskee työsuhteita, jotka ovat voimassa 31.12.1972 jälkeen.

Työeläkkeiden yhteensovitusäännöksiä muutettiin. Muutokset parantavat erityisesti LEL:n piiriin kuuluvien työntekijöiden asemaa.

1.7.1974 Työeläkkeiden yhteensovitusäännöksiä tarkistettiin. Tarkistukset ovat olleet tarpeen työeläkkeen saajien kokonaiseläketurvan säilymisen kannalta eräisiin kansaneläkelain alaisiin eläkkeisiin liitetyn muista tuloista riippumattoman lapsikorotuksen takia.

1.9.1974 TEL:ia muutettiin. Muutoksella

- täydennettiin eräiden valtionapua saavien laitosten palveluksessa olevien henkilöiden eläketurvaa.
- tehtiin mahdolliseksi eläketurvan järjestäminen luottamustointa hoitavalle henkilölle TEL:n perusturvan piirissä.
- korjattiin vanhuuseläkkeen alkamisajankohdan määrittelyä siten, että eläke myönnetään takautuvasti eläkeoikeuden syntymistä seuraavan kuukauden alusta, jos eläkettä on haettu kolmen kuukauden kuluessa työsuhteen päättymisestä. Muuten eläke myönnetään hakemista seuraavan kuukauden alusta lukien.