

**Tilastotietoja
työeläkkeen
saajista
vuodelta 1975**

ELÄKETURVAKESKUS



ELÄKETURVAKESKUS
PENSIONSSKYDDSCENTRALEN
THE CENTRAL PENSION SECURITY INSTITUTE

Liite julkaisuun
Bilaga till
Annex to publication

TILASTOTIETOJA TYÖELÄKKEEN SAAJISTA VUODELTA 1975

sivut 1 - 5
sidorna 7 - 13
pages 15 - 21

LIITE JULKAISUUN "TILASTOTIETOJA TYÖELÄKKEEN SAAJISTA VUODELTA 1975"

Vuosilta 1971 - 1975 ilmestyneiden "Tilastotietoja työeläkkeen saajista" -julkaisujen kuvioiden ja taulukoiden vastaavuusluettelo.

KUVIOLUETTELO

1971	1972	1973-75
1	1	1 Eläkkeiden lukumäärän kehitys vuosien 1963 ja 1966-75 lopputilanteen mukaan
3	3	2 Vuosina 1963-75 myönnettyjen eläkkeiden lukumäärän kehitys
2	2	3 Maksettujen eläkkeiden markkamääräinen kehitys vuosina 1963-75
4	4	4 Elinkustannusindeksin, TEL-palkkaindeksin sekä keskimääräisten TEL- ja LEL-työkyvyttömyys- ja vanhuuseläkkeiden indeksimuotojen kehitys vuosina 1963-75
5,6	5	5 Työeläkkeen saajien lukumäärän ja voimassa olleiden eläkkeiden markkamäärän jakautuminen laeittain vuoden 1975 lopussa
7	6,7	6 Vain yhden lain perusteella vanhuus- tai työkyvyttömyyseläkettä saavien henkilöiden jakautuminen eläkkeen suuruuden ja sukupuolen mukaan laeittain vuoden 1975 lopussa
-	8	7 Perhe-eläkkeiden jakautuminen eläkkeen suuruuden mukaan laeittain vuoden 1975 lopussa
8	9	8 Vuonna 1975 työkyvyttömyyseläkkeelle siirtyneiden lukumääräinen jakautuminen työkyvyttömyyden syiden mukaan eri ikäryhmissä
10	10	9 Vanhuus-, työttömyys- tai työkyvyttömyyseläkkeen saajien ikärakenne vuoden 1975 lopussa
-	11	10 Perhe-eläkettä saavien leskien ja lasten ikärakenne vuoden 1975 lopussa
9	12	11 Vuonna 1975 päättyneet työkyvyttömyyseläkkeet päättymisen syyn mukaan ikäluokittain

TAULUKKOJEN OSATAULUKKOJAOT (VUONNA 1973-75)

A	a Lukumäärä
	b Prosenttia
B	a Kaikki
	b Miehet
	c Naiset
C	a Kaikki, lukumäärä
	b Miehet, lukumäärä
	c Naiset, lukumäärä
	d Kaikki, prosenttia
	e Miehet, prosenttia
	f Naiset, prosenttia
D	a Kaikki
	b Edunsaajia yksi
	c Edunsaajia kaksi
	d Edunsaajia kolme tai enemmän

TAULUKKOLUETTELO

Osataulukko-
jako

1971	1972	1973-75	
I	I	I AIKASARJOJA	
1	1	1.1 Eläkkeiden lukumäärä vuosien 1963-75 lopussa	
2	2	1.2 Vuosina 1963-75 myönnettyjen eläkkeiden lukumäärä	
3	3	1.3 Vuosina 1963-75 maksetut eläkkeet	
4	4	1.4 Keskieläke vuosien 1963-75 lopussa	
5	5	1.5 TEL-palkkaindeksi vuosina 1963-76	
II	II	II VANHUUSELÄKKEET	
		2.1 <u>Vuoden 1975 lopussa voimassa olleet vanhuuseläkkeet</u>	
6	6	2.1.1 Eläkkeiden lukumäärä ja keskisuuruus saajan iän ja sukupuolen mukaan	
7	7	2.1.2 Eläkkeiden lukumäärä ja keskisuuruus saajan sukupuolen mukaan laeittain	
-	8	2.1.3 Eläkkeet saajan iän ja sukupuolen mukaan laeittain	A
8	9	2.1.4 Eläkkeet suuruuden ja saajan sukupuolen mukaan laeittain	B
		2.2 <u>Vuoden 1975 aikana alkaneet vanhuuseläkkeet</u>	
9	10	2.2.1 Eläkkeiden lukumäärä ja keskisuuruus saajan iän ja sukupuolen mukaan	
10	11	2.2.2 Eläkkeiden lukumäärä ja keskisuuruus saajan sukupuolen mukaan laeittain	
-	12	2.2.3 Eläkkeet suuruuden ja saajan sukupuolen mukaan laeittain	B
		2.3 <u>Vuoden 1975 aikana päättyneet vanhuuseläkkeet</u>	
11	13	2.3.1 Eläkkeiden lukumäärä saajan iän ja sukupuolen mukaan	
-	III	III TYÖTTÖMYYSELÄKKEET	
		3.1 <u>Vuoden 1975 lopussa voimassa olleet työttömyyseläkkeet</u>	
-	14	3.1.1 Eläkkeiden lukumäärä ja keskisuuruus saajan sukupuolen mukaan laeittain	
		3.2 <u>Vuoden 1975 aikana alkaneet työttömyyseläkkeet</u>	
-	15	3.2.1 Eläkkeiden lukumäärä ja keskisuuruus saajan sukupuolen mukaan laeittain	
		1975	
		3.3 <u>Vuoden 1975 aikana päättyneet työttömyyseläkkeet</u>	
		3.3.1 Eläkkeiden lukumäärä ja keskisuuruus saajan sukupuolen mukaan laeittain	

1971	1972	1973-75	Osataulukko- jako
III	IV	IV TYÖKYVYTTÖMYYSELÄKKEET, TÄYTENÄ MYÖNNETYT	
		4.1 <u>Vuoden 1975 lopussa voimassa olleet täydet työkyvyttömyyseläkkeet</u>	
12	16	4.1.1 Eläkkeiden lukumäärä ja keskisuuruus saajan iän ja sukupuolen mukaan	
13	17	4.1.2 Eläkkeiden lukumäärä ja keskisuuruus saajan sukupuolen mukaan laeittain	
-	18	4.1.3 Eläkkeet saajan iän ja sukupuolen mukaan laeittain	A
14	19	4.1.4 Eläkkeet suuruuden ja saajan sukupuolen mukaan laeittain	B
15	20	4.1.5 Eläkkeet saajan työkyvyttömyyden syyn ja sukupuolen mukaan	
16	21	4.1.6 Eläkkeet saajan työkyvyttömyyden syyn, iän ja sukupuolen mukaan	C
17	22	4.1.7 Eläkkeet saajan työkyvyttömyyden syyn ja sukupuolen mukaan laeittain	C
		4.2 <u>Vuoden 1975 aikana alkaneet täydet työkyvyttömyyseläkkeet</u>	
18	23	4.2.1 Eläkkeiden lukumäärä ja keskisuuruus saajan iän ja sukupuolen mukaan	
19	24	4.2.2 Eläkkeiden lukumäärä ja keskisuuruus saajan sukupuolen mukaan laeittain	
-	-	4.2.3 Eläkkeet saajan iän ja sukupuolen mukaan laeittain	A
-	25	4.2.4 Eläkkeet suuruuden ja saajan sukupuolen mukaan laeittain	B
20	26	4.2.5 Eläkkeet saajan työkyvyttömyyden syyn ja sukupuolen mukaan	
21	27	4.2.6 Eläkkeet saajan työkyvyttömyyden syyn, iän ja sukupuolen mukaan	C
22	28	4.2.7 Eläkkeet saajan työkyvyttömyyden syyn ja sukupuolen mukaan laeittain	C
		4.3 <u>Vuoden 1975 aikana päättyneet täydet työkyvyttömyyseläkkeet</u>	
23	29	4.3.1 Eläkkeet päättymisen syyn sekä saajan iän ja sukupuolen mukaan	A
24	30	4.3.2 Eläkkeet päättymisen syyn sekä saajan työkyvyttömyyden syyn ja sukupuolen mukaan	C

1971	1972	1973-75	Osataulukko- jako
-	-	V TYÖKYVYTTÖMYYSELÄKKEET, OSAELÄKKEENÄ MYÖNNETYT	
		5.1 <u>Vuoden 1975 lopussa voimassa olleet osaeläkkeet</u>	
-	-	5.1.1 Eläkkeiden lukumäärä ja keski­suuruus saajan iän ja sukupuolen mukaan	
-	-	5.1.2 Eläkkeiden lukumäärä ja keski­suuruus saajan sukupuolen mukaan laeittain	
-	-	5.1.3 Eläkkeet saajan iän ja sukupuolen mukaan laeittain	A
-	-	5.1.4 Eläkkeet suuruuden ja saajan sukupuolen mukaan laeittain	B
-	-	5.1.5 Eläkkeet saajan työkyvyttömyyden syyn ja suku­puolen mukaan	
-	-	5.1.6 Eläkkeet saajan työkyvyttömyyden syyn, iän ja sukupuolen mukaan	C
-	-	5.1.7 Eläkkeet saajan työkyvyttömyyden syyn ja suku­puolen mukaan laeittain	C
	1973	1974-75	
		5.2 <u>Vuoden 1975 aikana alkaneet osaeläkkeet</u>	
-	-	5.2.1 Eläkkeiden lukumäärä ja keski­suuruus saajan iän ja sukupuolen mukaan	
-	-	5.2.2 Eläkkeiden lukumäärä ja keski­suuruus saajan suku­puolen mukaan laeittain	
-	-	5.2.3 Eläkkeet saajan iän ja sukupuolen mukaan laeittain	A
-	-	5.2.4 Eläkkeet suuruuden ja saajan sukupuolen mukaan laeittain	B
-	-	5.2.5 Eläkkeet saajan työkyvyttömyyden syyn ja suku­puolen mukaan	
-	-	5.2.6 Eläkkeet saajan työkyvyttömyyden syyn, iän ja suku­puolen mukaan	C
-	-	5.2.7 Eläkkeet saajan työkyvyttömyyden syyn ja suku­puolen mukaan laeittain	C
		5.3 <u>Vuoden 1975 aikana päättyneet osaeläkkeet</u>	
-	-	5.3.1 Eläkkeiden lukumäärä päätty­misen syyn sekä saajan iän ja sukupuolen mukaan	
-	-	5.3.2 Eläkkeiden lukumäärä päätty­misen syyn ja saajan työkyvyttömyyden syyn mukaan	

1971	1972	1973-75	
-	V	VI PERHE-ELÄKKEET	
		<u>6.1 Vuoden 1975 lopussa voimassa olleet perhe-eläkkeet</u>	
-	31	6.1.1 Eläkkeiden lukumäärä ja keskisuuruus edunsaajien lukumäärän mukaan laeittain	
-	32	6.1.2 Eläkkeiden lukumäärä ja keskisuuruus edunjättäjän sukupuolen ja edunsaajan mukaan laeittain	
-	33	6.1.3 Eläkkeet suuruuden ja edunsaajien lukumäärän mukaan laeittain	D
-	34	6.1.4 Eläkkeet lasten lukumäärän, edunjättäjän sukupuolen ja edunsaajan mukaan	
-	34	6.1.5 Eläkkeet lasten lukumäärän mukaan laeittain	
-	35	6.1.6 Edunsaajalesket iän ja lasten lukumäärän mukaan laeittain	A
-	36	6.1.7 Edunsaajalapset iän mukaan laeittain	
		<u>6.2 Vuoden 1975 aikana alkaneet perhe-eläkkeet</u>	
-	37	6.2.1 Eläkkeiden lukumäärä ja keskisuuruus edunsaajien lukumäärän mukaan laeittain	
-	38	6.2.2 Eläkkeiden lukumäärä ja keskisuuruus edunjättäjän sukupuolen ja edunsaajan mukaan laeittain	
-	39	6.2.3 Eläkkeiden lukumäärä ja keskisuuruus edunjättäjän iän ja edunsaajien lukumäärän mukaan	
-	40	6.2.4 Eläkkeet edunjättäjän iän ja sukupuolen sekä edunsaajan mukaan	
-	41	6.2.5 Eläkkeet edunjättäjän iän ja edunsaajien lukumäärän mukaan laeittain	A
-	42	6.2.6 Edunsaajalesket iän ja lasten lukumäärän mukaan laeittain	A
-	43	6.2.7 Edunsaajalapset iän mukaan laeittain	
		<u>6.3 Vuoden 1975 aikana päättyneet perhe-eläkkeet</u>	
-	44	6.3.1 Leskeneläkkeet päättyneen syyn ja lesken iän mukaan	

BILAGA TILL "TILASTOTIETOJA TYÖELÄKKEEN SAAJISTA VUODELTA 1975",

en publikation med statistiska uppgifter om de pensionstagare, som erhåller i arbetspensionslagarna (APL, KAPL, FÖPL, LFÖPL) avsedd pension, och om deras pensioner år 1975.

De uppgifter, som indelats enligt pensionslag, berör endast sådana pensioner som erlagts på basen av en enda pensionslag.

ÄMNESGRUPPERING

Begrepp i anslutning till arbetspensionslagarna

TEL = APL	lag om pension för arbetstagare
LEL = KAPL	lag om pension för arbetstagare i kortvariga arbetsförhållanden
YEL = FÖPL	lag om pension för företagare
MYEL = LFÖPL	lag om pension för lantbruksföretagare
TEL ja LEL	pensionstagaren erhåller pension enligt både APL och KAPL ^{x)}
MYEL ja LEL	pensionstagaren erhåller pension enligt både LFÖPL och KAPL ^{x)}
Muut	övriga kombinationer av arbetspensionslagarna (när två av ovan nämnda lagar förekommer samtidigt)
Useampi laki	alla de lagkombinationer, vari mer än en arbetspensionslag beaktats.

x) de vanligaste kombinationerna

I uppgifterna förekommande slag av pensioner

Vanhuuseläkkeet	Ålderspensioner
Työttömyyseläkkeet	Arbetslöshetspensioner
Täydet työkyvyttömyyseläkkeet (työkyvyttömyyseläkkeet, täytenä myönnetyt)	Fulla invalidpensioner (invalidpensioner, beviljade som full pension)
Osa-eläkkeet (työkyvyttömyyseläkkeet, osa-eläkkeenä myönnetyt)	Delinvalidpensioner (invalidpensioner, beviljade som del-pension)
Perhe-eläkkeet	Familjepensioner
Lisäeläkkeet	Frivilliga tilläggs-pensioner (pensioner utöver APL:s grundskydd)
Jatkoeläkkeet (vanhuuseläkkeiksi muuttuneet työkyvyttömyys- ja työttömyyseläkkeet)	Fortsatta pensioner (till ålderspension omvandlade invalid- och arbetslöshetspensioner)
Vapaakirjaeläkkeet (päättäneistä työsuhteista muostuneet eläkkeet)	Fribrevspensioner (pensioner på basen av avslutade arbetsförhållanden)

I diagrammen förekommande begrepp (se även ss. 7 och 9)

Kuvio 4 = Diagram 4

A TEL- ja LEL-eläkkeet
(painottamaton)

A APL och KAPL-pensioner
(icke vägt medelvärde)

B TEL- ja LEL-eläkkeet
(eläkkeen saajien kannan rakenne-
muutosten vaikutuksista puhdis-
tettu indeksi)

B APL och KAPL-pensioner
(rent index fritt från inverkan av struktur-
förändringar bland pensionstagarna)

Elinkustannusindeksi
(muunnettu, 1963 = 100)

Levnadskostnadsindex
(omvandlat, 1963 = 100)

log.asteikko

logaritmskala

TEL-palkkaindeksi
(muunnettu, 1963 = 100)

APL-löneindex
(omvandlat, 1963 = 100)

Kuvio 8 = Diagram 8

alle xx-vuotiaat
xx-xx-vuotiaat
kaikki
osaeläkkeet
täydet eläkkeet
hengityselinten sairaudet (VIII)
kasvaimet (II)
mielenterveyden häiriöt (V)
muut sairaudet
tapaturmat yms. (XVII)
tuki- ja liikuntaelinten sairaudet
(XIII)
verenkiertoelinten sairaudet (VII)

yngre än xx år
i åldern xx - xx år
alla, samtliga
invalidpensioner i form av delpension
invalidpensioner i form av full pension
andningsorganens sjukdomar
tumörer
mentala rubbningar
övriga sjukdomar
olycksfall
sjukdomar i muskuloskeletala systemet
och bindväven
cirkulationsorganens sjukdomar

Kuviot 9 ja 10 = Diagram 9 och 10

1 000 henkeä

1 000 personer

kansaneläkkeen vanhuus-, työttömyys-
tai työkyvyttömyyseläkettä saavat

pensionstagare med ålders-, arbetslöshets-
eller invalidpension från folkpensioneringen

työeläkkeen vanhuus-, työttömyys-
tai työkyvyttömyyseläkettä saavat

pensionstagare med ålders-, arbetslöshets-
eller invalidpension från arbetspensioneringen

kaikki lesket

alla änkor

lesket joilla on lapsia

änkor med barn

Kuvio 11 = Diagram 11

kaikki ikäluokat yhdessä
kuolleet
kuntoutuneet
muu syy
siirtyneet vanhuuseläkkeelle
täydet ja osaeläkkeet yhdessä
vain osaeläkkeet
vain täydet eläkkeet

alla åldersgrupper sammanlagt
döda
rehabiliterade
annan orsak
övergått i ålderspension
fulla pensioner och delpensioner totalt
endast delpensioner
endast fulla pensioner

ÖVERSÄTTNING AV VISSA FINSKA ORD

A	alle alle xx-vuotiaat	under yngre än xx år
E	edunjättäjä edunjättäjän ikä edunsaajia " kaksi " kolme tai enemmän " yksi ei lapsia eläkeikä eläkeoikeus eläkkeen saaja	förmånslåtare förmånslåtarens ålder förmånstagare " två " tre eller flera " en inga barn pensionsålder pensionsrätt, rätt till pension pensionstagare
I	ikä	ålder
K	kaikki kertasuoritus kertymäprosenttia keskieläke keskimääräinen kuntoutuminen kuolema kuvio	alla, samtliga engångsutbetalning kumulativ procent genomsnittspension genomsnittlig, i medeltal rehabilitering död, dödsfall diagram
L	lapsen ikä lapsia lapsia kaksi tai enemmän lapsikorotus lesken ikä leski ja lapsia leski ja mahdollisesti lapsia log.asteikko lukumäärä = lukum. = lkm lukumääräinen osuus lähde	barnets ålder barn barn två eller flera barntillägg änkas ålder änka och barn änka och eventuellt barn logaritmskala antal andel enligt antal källa
M	markkamääräinen osuus miehet miespuolinen eläkkeensaaja mk/kk muu syy	andel enligt markbelopp män manlig pensionstagare Fmk/månad annan orsak
N	naiset naispuolinen eläkkeensaaja nousu ed. vuodesta	kvinnor kvinnlig förmånstagare ökning från det föregående året
P	perusturva prosenttia	grundskydd procent
R	rekisteröity lisäeläke	registrerad tilläggs pension
T	taulukko tautiryhmä työeläkelaki työkyvyttömyyden syy työkyvyttömyyseläkkeen päättymisen syy	tabell sjukdomsgrupp arbetspensionslag invaliditetsorsak orsak till att invalidpension upphör
U	uudelleen avioituminen	ingått nytt äktenskap
V	vain lapsia vain leski vanhuuseläkkeelle siirtyminen vapaakirjaeläke	endast barn endast änka gått i ålderspension fribrevspension
Y	yhdessä yhteensovitus yksi lapsi yli yli xx-vuotiaat	totalt, sammanlagt samordning ett barn över äldre än xx år

DIAGRAMFÖRTECKNING

- 1 Antalet pensioner vid årets utgång åren 1963 och 1966 - 75, 1 000 st.
- 2 Utvecklingen i antalet beviljade pensioner åren 1963-1975, 1 000 st.
- 3 Utvecklingen i markbeloppet för utbetalade pensioner åren 1963-1975, mmk
- 4 Indexutvecklingen i levnadskostnadsindexet, i APL-löneindexet och i medelbeloppen för APL- och KAPL-invalid- och ålderspensionerna åren 1963-1975 utgående från omvandlat gemensamt index = 100 år 1963.
- 5 Fördelningen av antalet pensionstagare och av markbeloppet för de löpande pensionerna enligt pensionslag vid utgången av år 1975, %.
- 6 Fördelningen av pensionstagare med ålders- eller invalidpension enligt pensionsbelopp och kön och enligt pensionslag vid utgången av år 1975, %.
- 7 Fördelningen av familjepensionerna enligt pensionsbelopp och enligt pensionslag vid utgången av år 1975, %.
- 8 Fördelningen av dem, som år 1975 pensionerats med invalidpension, enligt invaliditetsorsak och åldersgrupp, %.
- 9 Åldersstrukturen hos pensionstagare med ålders-, arbetslöshets- eller invalidpension vid utgången av år 1975, 1 000 pers.
- 10 Åldersstrukturen hos änkor och barn med familjepension vid utgången av år 1975, 1 000 pers.
- 11 Invalidpensioner, som upphört år 1975, enligt orsak till upphörandet och enligt åldersklasser, %.

TABELLINDELNING x)

A	a	Lukumäärä	Antal
	b	Prosenttia	Procent
B	a	Kaikki	Alla
	b	Miehet	Män
	c	Naiset	Kvinnor
C	a	Kaikki, lukumäärä	Alla, antal
	b	Miehet, "	Män, "
	c	Naiset, "	Kvinnor, antal
	d	Kaikki, prosenttia	Alla, procent
	e	Miehet, "	Män, "
	f	Naiset, "	Kvinnor, procent
D	a	Kaikki	Alla
	b	Edunsaajia, yksi	Förmänstagare, en
	c	" , kaksi	" , två
	d	" , kolme tai enemmän	" , tre eller flera

x) Några av tabellerna på ss. 11-13 i förteckningen är indelade i deltabeller A, B, C och D. Anmärkning om detta finns i anslutning till rubrikerna.

TABELLFÖRTECKNING

I	TIDSSERIER	Tabellindelning
1.1	Antalet pensioner vid årets utgång åren 1963-1975	
1.2	Antalet under åren 1963-1975 beviljade pensioner	
1.3	Under åren 1963-1975 utbetalade pensioner, milj.mk.	
1.4	Pensionernas medelbelopp vid årets utgång åren 1963-1975, mk/mån	
1.5	APL-löneindexet åren 1963-1976, 1962 = 100	
II	ÅLDERSPENSIONER	
2.1	<u>Löpande ålderspensioner vid utgången av år 1975</u>	
2.1.1	Pensionernas antal och medelbelopp enligt pensionstagarens ålder och kön	
2.1.2	Pensionernas antal och medelbelopp enligt pensionstagarens kön och enligt pensionslag	
2.1.3	Pensionerna enligt pensionstagarens ålder och kön och enligt pensionslag	A
2.1.4	Pensionerna enligt belopp och pensionstagarens kön och enligt pensionslag	B
2.2	<u>Ålderspensioner, som börjat år 1975</u>	
2.2.1	Pensionernas antal och medelbelopp enligt pensionstagarens ålder och kön	
2.2.2	Pensionernas antal och medelbelopp enligt pensionstagarens kön och enligt pensionslag	
2.2.3	Pensionerna enligt belopp och pensionstagarens kön och enligt pensionslag	B
2.3	<u>Ålderspensioner, som upphört år 1975</u>	
2.3.1	Pensionernas antal enligt pensionstagarens ålder och kön	
III	ARBETSLÖSHETSPENSIONER	
3.1	<u>Löpande arbetslöshetspensioner vid utgången av år 1975</u>	
3.1.1	Pensionernas antal och medelbelopp enligt pensionstagarens kön och enligt pensionslag	
3.2	<u>Arbetslöshetspensioner, som börjat år 1975</u>	
3.2.1	Pensionernas antal och medelbelopp enligt pensionstagarens kön och enligt pensionslag	
3.3	<u>Arbetslöshetspensioner, som upphört år 1975</u>	
3.3.1	Pensionernas antal och medelbelopp enligt pensionstagarens kön och enligt pensionslag	

IV	INVALIDPENSIONER I FORM AV FULL PENSION	
4.1	<u>Löpande invalidpensioner i form av full pension vid utgången av år 1975</u>	
4.1.1	Pensionernas antal och medelbelopp enligt pensionstagarens ålder och kön	
4.1.2	Pensionernas antal och medelbelopp enligt pensionstagarens kön och enligt pensionslag	
4.1.3	Pensionerna enligt pensionstagarens ålder och kön och enligt pensionslag	A
4.1.4	Pensionerna enligt belopp och pensionstagarens kön och enligt pensionslag	B
4.1.5	Pensionerna enligt invaliditetsorsak och pensionstagarens kön	
4.1.6	Pensionerna enligt invaliditetsorsak och pensionstagarens ålder och kön	C
4.1.7	Pensionerna enligt invaliditetsorsak och pensionstagarens kön och enligt pensionslag	C
4.2	<u>Invalidpensioner i form av full pension, som börjat år 1975</u>	
4.2.1	Pensionernas antal och medelbelopp enligt pensionstagarens ålder och kön	
4.2.2	Pensionernas antal och medelbelopp enligt pensionstagarens kön och enligt pensionslag	
4.2.3	Pensionerna enligt pensionstagarens ålder och kön och enligt pensionslag	A
4.2.4	Pensionerna enligt belopp och pensionstagarens kön och enligt pensionslag	B
4.2.5	Pensionerna enligt invaliditetsorsak och pensionstagarens kön	
4.2.6	Pensionerna enligt invaliditetsorsak och pensionstagarens ålder och kön	C
4.2.7	Pensionerna enligt invaliditetsorsak och pensionstagarens kön och enligt pensionslag	C
4.3	<u>Invalidpensioner i form av full pension, som upphört år 1975</u>	
4.3.1	Pensionerna enligt orsak till upphörandet och enligt pensionstagarens ålder och kön	A
4.3.2	Pensionerna enligt orsak till upphörandet, invaliditetsorsak och pensionstagarens kön	C
V	INVALIDPENSIONER I FORM AV DELPENSION	
5.1	<u>Löpande delpensioner vid utgången av år 1975</u>	
5.1.1	Pensionernas antal och medelbelopp enligt pensionstagarens ålder och kön	
5.1.2	Pensionernas antal och medelbelopp enligt pensionstagarens kön och enligt pensionslag	
5.1.3	Pensionerna enligt pensionstagarens ålder och kön och enligt pensionslag	A
5.1.4	Pensionerna enligt belopp och pensionstagarens kön och enligt pensionslag	B
5.1.5	Pensionerna enligt invaliditetsorsak och pensionstagarens kön	
5.1.6	Pensionerna enligt invaliditetsorsak och pensionstagarens ålder och kön	C
5.1.7	Pensionerna enligt invaliditetsorsak och pensionstagarens kön och enligt pensionslag	C

5.2	<u>Delpensioner, som börjat år 1975</u>	
5.2.1	Pensionernas antal och medelbelopp enligt pensionstagarens ålder och kön	
5.2.2	Pensionernas antal och medelbelopp enligt pensionstagarens kön och enligt pensionslag	
5.2.3	Pensionerna enligt pensionstagarens ålder och kön och enligt pensionslag	A
5.2.4	Pensionerna enligt belopp och pensionstagarens kön och enligt pensionslag	B
5.2.5	Pensionerna enligt invaliditetsorsak och pensionstagarens kön	
5.2.6	Pensionerna enligt invaliditetsorsak och pensionstagarens ålder och kön	C
5.2.7	Pensionerna enligt invaliditetsorsak och pensionstagarens kön och enligt pensionslag	C
5.3	<u>Delpensioner, som upphört år 1975</u>	
5.3.1	Pensionernas antal enligt orsak till upphörandet och pensionstagarens ålder och kön	
5.3.2	Pensionernas antal enligt orsak till upphörandet och invaliditetsorsak	
VI	FAMILJEPENSIONER	
6.1	<u>Löpande familjepensioner vid utgången av år 1975</u>	
6.1.1	Pensionernas antal och medelbelopp enligt antal förmånstagare och enligt pensionslag	
6.1.2	Pensionernas antal och medelbelopp enligt förmånslåtarens kön och förmånstagare och enligt pensionslag	
6.1.3	Pensionerna enligt belopp och antal förmånstagare och enligt pensionslag	D
6.1.4	Pensionerna enligt antal barn, förmånslåtarens kön och förmånstagare	
6.1.5	Pensionerna enligt antal barn och enligt pensionslag	
6.1.6	Änkor som förmånstagare enligt ålder och antal barn och enligt pensionslag	A
6.1.7	Barn som förmånstagare enligt ålder och enligt pensionslag	
6.2	<u>Familjepensioner, som börjat år 1975</u>	
6.2.1	Pensionernas antal och medelbelopp enligt antal förmånstagare och enligt pensionslag	
6.2.2	Pensionernas antal och medelbelopp enligt förmånslåtarens kön och förmånstagare och enligt pensionslag	
6.2.3	Pensionernas antal och medelbelopp enligt förmånslåtarens ålder och antal förmånstagare	
6.2.4	Pensionerna enligt förmånslåtarens ålder och kön samt förmånstagare	
6.2.5	Pensionerna enligt förmånslåtarens ålder och antal förmånstagare och enligt pensionslag	A
6.2.6	Änkor som förmånstagare enligt ålder och antal barn och enligt pensionslag	A
6.2.7	Barn som förmånstagare enligt ålder och enligt pensionslag	
6.3	<u>Familjepensioner, som upphört år 1975</u>	
6.3.1	Änkepensionerna enligt orsak till upphörandet och änkas ålder	

BILAGA 1

Klassifikation av invaliditetsorsaksdiagnoserna (Baserad på den internationellt i bruktagna och av Medicinalstyrelsen i Finland år 1969 godkända klassifikationen av sjukdomar och dödsorsaker)

ANNEX TO PUBLICATION "TILASTOTIETOJA TYÖELÄKKEEN SAAJISTA VUODELTA 1975"
(list of abstracts)

The publication includes statistics about persons receiving employment pensions (under the employment pensions acts) and about their pensions.

The information specified by the acts applies to the pensions paid on the basis of one employment pensions act only.

SPECIFICATION ACCORDING TO THE GROUPS OF SUBJECT

Abstracts concerning employment pensions acts

TEL	the Employees' Pensions Act
LEL	the Temporary Employees' Pensions Act
YEL	the Self-Employed Persons' Pensions Act
MYEL	the Farmers' Pensions Act
TEL ja LEL	a person receiving employment pension under TEL and LEL ^{x)}
MYEL ja LEL	a person receiving employment pension under MYEL and LEL ^{x)}
Muut	other aggregates of employment pensions acts (when two aggregates mentioned above exist)
Useampi laki	all aggregates of acts with more than one employment pensions act

x) most common aggregates of acts

Types of pensions in the statistics

Vanhuuseläkkeet	Old age pensions
Työttömyyseläkkeet	Unemployment pensions
Täydet työkyvyttömyyseläkkeet (työkyvyttömyyseläkkeet, täytenä myönnetyt)	Full invalidity pensions
Osaeläkkeet (työkyvyttömyyseläkkeet, osaeläk- keenä myönnetyt)	Partial invalidity pensions
Perhe-eläkkeet	Survivors' pensions
Lisäeläkkeet	Supplementary pensions
Jatkoeläkkeet (vanhuuseläkkeiksi muuttuneet työ- kyvyttömyys- ja työttömyyseläkkeet)	Continuing pensions (invalidity and unemployment pensions changed to old age pensions)
Vapaakirjaeläkkeet (päättäneistä työsuhteista muodos- tuneet eläkkeet)	Paid-up-policies (pensions composed of terminated contracts of employment)

Abstracts in the figures (see also pages 15 and 17)

Kuvio 4 = Figure 4

A TEL- ja LEL-eläkkeet
(painottamaton)

A TEL and LEL pensions
(unweighted)

B TEL- ja LEL-eläkkeet
(eläkkeen saajien kannan rakenne-
muutosten vaikutuksista puhdis-
tettu indeksi)

B TEL and LEL pensions
(index cleared of influences of the
changes in composition of beneficiaries)

Elinkustannusindeksi
(muunnettu, 1963 = 100)

Cost-of-living index
(changed, 1963 = 100)

log.asteikko

scale of logarithms

TEL-palkkaindeksi
(muunnettu, 1963 = 100)

TEL wage index
(changed, 1963 = 100)

Kuvio 8 = Figure 8

alle xx-vuotiaat
xx-xx-vuotiaat
kaikki
osaeläkkeet
täydet eläkkeet
hengityselinten sairaudet (VIII)
kasvaimet (II)
mielenterveyden häiriöt (V)
muut sairaudet
tapaturmat yms. (XVII)
tuki- ja liikuntaelinten sairaudet
(XIII)
verenkiertoelinten sairaudet (VII)

persons under xx years of age
persons from xx to xx years of age
all
partial invalidity pensions
full invalidity pensions
diseases of respiratory system
neoplasms
mental disorders
other diseases
accidents etc.
diseases of musculoskeletal system and
connective tissue
diseases of the circulatory system

Kuviot 9 ja 10 = Figures 9 and 10

1 000 henkeä

1 000 persons

kansaneläkkeen vanhuus-, työttömyys-
tai työkyvyttömyyseläkettä saavat

persons receiving old age, unemployment or
invalidity pension under the national
pensions scheme

työeläkkeen vanhuus-, työttömyys-
tai työkyvyttömyyseläkettä saavat

persons receiving old age, unemployment or
invalidity pension under the employment
pensions scheme

kaikki lesket

all the widows

lesket joilla on lapsia

widows with children

Kuvio 11 = Figure 11

kaikki ikäluokat yhdessä
kuolleet
kuntoutuneet
muu syy
siirtyneet vanhuuseläkkeelle
täydet ja osaeläkkeet yhdessä
vain osaeläkkeet
vain täydet eläkkeet

all the age groups together
persons deceased
persons rehabilitated
other cause
retired on old age pension
full and partial pensions together
only partial pensions
only full pensions

TRANSLATION OF CERTAIN FINNISH WORDS

A	alle alle xx-vuotiaat	under under xx years of age
E	edunjättäjä edunjättäjän ikä edunsaajia " kaksi " kolme tai enemmän " yksi ei lapsia eläkeikä eläkeoikeus eläkkeen saaja	primary beneficiary (i.e. the deceased) age of primary beneficiary beneficiaries two beneficiaries three of more beneficiaries one beneficiary no children pension age entitlement to pension pension recipient
I	ikä	age
K	kaikki kertasuoritus kertymäprosenttia keskieläke keskimääräinen kuntoutuminen kuolema kuvio	all lump-sum accumulation percentage average pension average rehabilitation death figure
L	lapsen ikä lapsia lapsia kaksi tai enemmän lapsikorotus lesken ikä leski ja lapsia leski ja mahdollisesti lapsia log. asteikko lukumäärä = lukum. = lkm lukumääräinen osuus lähde	age of a child children two or more children child supplement age of a widow widow and children widow and possibly children scale of logarithms number portion in numbers source
M	markkamääräinen osuus miehet miespuolinen eläkkeensaaja mk/kk muu syy	portion in Fmks men male pension recipient Fmks/month other cause
N	naiset naispuolinen eläkkeensaaja nousu ed. vuodesta	women female pension recipient increase from the previous year
P	perusturva prosenttia	minimum protection in percentages
R	rekisteröity lisäeläke	registered supplementary pension
T	taulukko tautiryhmä työeläkelaki työkyvyttömyyden syy työkyvyttömyyseläkkeen päätty- misen syy	table group of disease employment pensions act cause of invalidity cause on termination of invalidity pension
U	uudelleen avioituminen	remarriage
V	vain lapsia vain leski vanhuuseläkkeelle siirtyminen vapaakirjaeläke	only children only widow retiring on old age pension paid-up-policy
Y	yhdessä yhteensovitus yksi lapsi yli yli xx-vuotiaat	total adjustment one child over over xx years of age

LIST OF FIGURES

- 1 Development of the number of pensions at year-end, 1963, 1966-75, in thousands
- 2 Development of the number of pensions granted, 1963-75, in thousands
- 3 Development of pensions paid, 1963-75, in million Fmks
- 4 Development of converted indices of cost-of-living index, TEL wage index, and indices of TEL and LEL invalidity and old age pensions, 1963-75
- 5 Distribution of the number of employment pension recipients and monetary sum of pensions in payment by pensions act, Dec. 31, 1975, %
- 6 Distribution of old age and invalidity pensioners by the size of pensions, sex and pensions act (receipt under one act only), Dec. 31, 1975, %
- 7 Distribution of survivors pensions, by size of pension and pensions act, Dec. 31, 1975, %
- 8 Distribution of the number of invalidity pension recipients in 1975, by cause of invalidity and age groups, %
- 9 Age distribution of old age, unemployment and invalidity pension recipients, Dec. 31, 1975, 1 000 persons
- 10 Age distribution of widows and children receiving survivors pension, Dec. 31, 1975, 1 000 persons
- 11 Invalidity pensions terminated in 1975, by cause of termination and age groups, %

DIVISION OF TABLES x)

A	a	Lukumäärä	Number
	b	Prosenttia	In percentages
B	a	Kaikki	Total
	b	Miehet	Men
	c	Naiset	Women
C	a	Kaikki, lukumäärä	Total, number
	b	Miehet, "	Men, "
	c	Naiset, "	Women, "
	d	Kaikki, prosenttia	Total, in percentages
	e	Miehet, "	Men, "
	f	Naiset, "	Women, "
D	a	Kaikki	Total
	b	Edunsaajia yksi	One beneficiary
	c	" kaksi	Two beneficiaries
	d	" kolme tai enemmän	Three or more beneficiaries

x) Some of the tables on pages 19-21 of the list have been arranged into sub-tables A, B, C and D, of which there is a reference note in the title.

LIST OF TABLES

I	TIME SERIES	Division of tables
1.1	Number of pensions at year-end, 1963-75	
1.2	Number of pensions granted, 1963-75	
1.3	Pensions paid, 1963-75, in million Fmks	
1.4	Average monthly pensions, 1963-75, in Fmks	
1.5	TEL wage index, 1963-76, 1962 = 100	
II	OLD-AGE PENSIONS	
2.1	<u>Old-age pensions, Dec. 31, 1975</u>	
2.1.1	Number and mean of pensions, by recipients' age and sex	
2.1.2	Number and mean of pensions, by recipients' pensions act and sex	
2.1.3	Pensions, by recipients' age, sex and pensions act	A
2.1.4	Pensions, by amount, and recipients' pensions act and sex	B
2.2	<u>Old-age pensions granted in 1975</u>	
2.2.1	Number and mean of pensions, by recipients' age and sex	
2.2.2	Number and mean of pensions, by recipients' pensions act and sex	
2.2.3	Pensions, by amount and recipients' pensions act and sex	B
2.3	<u>Old-age pensions terminated in 1975</u>	
2.3.1	Number of pensions, by recipients' age and sex	
III	UNEMPLOYMENT PENSIONS	
3.1	<u>Unemployment pensions, Dec. 31, 1975</u>	
3.1.1	Number and mean of pensions, by recipients' pensions act and sex	
3.2	<u>Unemployment pensions granted in 1975</u>	
3.2.1	Number and mean of pensions, by recipients' pensions act and sex	
3.3	<u>Unemployment pensions terminated in 1975</u>	
3.3.1	Number and mean of pensions, by recipients' pensions act and sex	
IV	FULL INVALIDITY PENSIONS (GRANTED AS FULL PENSIONS)	
4.1	<u>Full invalidity pensions, Dec. 31, 1975</u>	
4.1.1	Number and mean of pensions, by recipients' age group and sex	
4.1.2	Number and mean of pensions, by recipients' pensions act and sex	
4.1.3	Pensions, by age group and pensions act	A
4.1.4	Pensions, by amount, and recipients' pensions act and sex	B
4.1.5	Pensions, by disease group and recipients' sex	
4.1.6	Pensions, by disease group, recipients' sex and age group	C
4.1.7	Pensions, by disease group, and recipients' pensions act and sex	C

4.2	<u>Full invalidity pensions granted in 1975</u>	
4.2.1	Number and mean of pensions, by recipients' age group and sex	
4.2.2	Number and mean of pensions, by recipients' pensions act and sex	
4.2.3	Pensions, by recipients' age group, pensions act and sex	A
4.2.4	Pensions, by amount, and recipients' sex and pensions act	B
4.2.5	Pensions, by disease group and recipients' sex	
4.2.6	Pensions, by disease group, and recipients' sex and age group	C
4.2.7	Pensions, by disease group, and recipients' sex and pensions act	C
4.3	<u>Full invalidity pensions terminated in 1975</u>	
4.3.1	Pensions, by cause of termination, recipients' age group and sex	A
4.3.2	Pensions, by disease group, recipients' sex and cause of termination	C
V	<u>PARTIAL INVALIDITY PENSIONS (GRANTED AS PARTIAL PENSIONS)</u>	
5.1	<u>Partial invalidity pensions, Dec. 31, 1975</u>	
5.1.1	Number and mean of pensions, by recipients' age group and sex	
5.1.2	Number and mean of pensions, by recipients' pensions act and sex	
5.1.3	Pensions, by recipients' age group, pensions act and sex	A
5.1.4	Pensions, by amount and recipients' sex and pensions act	B
5.1.5	Pensions, by disease group and recipients' sex and age group	
5.1.6	Pensions, by disease group, recipients' sex and age group	C
5.1.7	Pensions, by disease group, and recipients' sex and pensions act	C
5.2	<u>Partial invalidity pensions granted in 1975</u>	
5.2.1	Number and mean of pensions, by recipients' age group and sex	
5.2.2	Number and mean of pensions, by recipients' pensions act and sex	
5.2.3	Pensions, by recipients' age group, pensions act and sex	A
5.2.4	Pensions, by amount, and recipients' sex and pensions act	B
5.2.5	Pensions, by disease group and recipients' sex	
5.2.6	Pensions, by disease group, and recipients' sex and age group	C
5.2.7	Pensions, by disease group, and recipients' sex and pensions act	C
5.3	<u>Partial invalidity pensions terminated in 1975</u>	
5.3.1	Number of pensions, by cause of termination, recipients' age group and sex	
5.3.2	Number of pensions, by disease group and cause of termination	
VI	<u>SURVIVORS PENSIONS</u>	
6.1	<u>Survivors pensions, Dec. 31, 1975</u>	
6.1.1	Number and mean of pensions, by pensions act and number of beneficiaries	
6.1.2	Number and mean of pensions, by pensions act, sex of primary beneficiary, and secondary beneficiary	
6.1.3	Pensions, by amount, number of secondary beneficiaries and pensions act	D
6.1.4	Pensions, by number of children, sex of primary beneficiary, and secondary beneficiary	
6.1.5	Pensions, by pensions act and number of children	
6.1.6	Widows as beneficiaries, by age group, pensions act and number of children	A
6.1.7	Children as beneficiaries, by age group and pensions act	

- 6.2 Survivors pensions granted in 1975
- 6.2.1 Number and mean of pensions, by pensions act and number of secondary beneficiaries
- 6.2.2 Number and mean of pensions, by pensions act, sex of primary beneficiary and secondary beneficiary
- 6.2.3 Number and mean of pensions, by age group of primary beneficiaries and number of secondary beneficiaries
- 6.2.4 Pensions, by age group and sex of primary beneficiaries, and secondary beneficiaries
- 6.2.5 Pensions, by age group and sex of primary beneficiaries, pensions act and number of secondary beneficiaries A
- 6.2.6 Widows as beneficiaries, by age group, pensions act and number of children A
- 6.2.7 Children as beneficiaries, by age group and pensions act
- 6.3 Survivors pensions terminated in 1975
- 6.3.1 Widows' pensions, by age group and cause of termination

ENCLOSURE 1

Classification of diagnosis about the causes of working invalidity (based on the internationally used classification of disease- and cause of death, confirmed in Finland by the National Board of Health in 1969).

TILASTOTIETOJA
TYÖLÄKKEEN SAAJISTA
Vuodelta 1975

ELÄKETURVAKESKUS
Helsinki 1976

ISSN 0355-2861

Ky Mäntän kirjapaino 1976

ALKUSANAT

Tämä julkaisu sisältää tilastotietoja työeläkelakien (TEL, LEL, YEL, MYEL) mukaista eläkettä saavista henkilöistä ja heidän työeläkkeistään. Tiedot koskevat vuotta 1975 ja perustuvat työeläkkeen saajista pidettävään eläketapahtumarekisteriin. Lisäksi mukaan on liitetty muutamia aikasarjoja, joiden luvut on kerätty suoraan työeläkelaitoksilta.

Julkaisun sisällön kannalta ei vuonna 1975 ole tapahtunut oleellisia lain muutoksia. Työttömyyseläkkeitä koskevia tilastoja on täydennetty julkaisemalla taulukko myös tilastovuonna päättyneistä eläkkeistä. Taulukoiden haettavuutta on pyritty parantamaan lisäämällä taulukkosivujen ylälaitaan kunkin sivun tilastoa luonnehtiva kookas kirjaintunnus.

"Tilastotietoja työeläkkeen saajista"-julkaisua pyritään jatkuvasti kehittämään yhä paremmin käyttäjien tarpeita vastaavaksi. Tästä syystä Eläketurvakeskus on kiitollinen kaikista julkaisun käyttäjien taholta tulevista parannus- ja täydennysehdotuksista.

Tämän julkaisun toimitustyöstä on huolehtinut tutkija Mikko Pellinen, jolle julkaisua koskevat kyselyt ja ehdotukset pyydetään osoittamaan.

ELÄKETURVAKESKUS

Osoite:	Eläketurvakeskuksen tutkimusosasto	
31.10.1976 saakka	Kalevankatu 6	00100 Helsinki 10
01.11.1976 alkaen	Kirjurinkatu 3	00520 Helsinki 52

Puhelin:	Eläketurvakeskuksen keskus	
31.10.1976 saakka	64 25 11	
01.11.1976 alkaen	15 11	

SISÄLLYS

Tilastojen sisällöstä	7
Käytetyistä käsitteistä	8
Kuvioluettelo	9
Taulukkoluetelo	10
Kuviot	13
Taulukot	23
Liitteet	143

Liite 1. Työkyvyttömyyden syiden diagnoosiluokitus

Liite 2. Työeläkelakien kehitys pääpiirteittäin

TILASTOJEN SISÄLLÖSTÄ

Oheiset tilastotiedot TEL:n, LEL:n, YEL:n tai MYEL:n mukaisista vanhuus-, työttömyys-, työkyvyttömyys- tai perhe-eläkkeistä koskevat vuotta 1975 ja perustuvat työeläkkeen saajista pidettävään eläketapahtumarekisteriin. Lisäksi on esitetty joitakin aikasarjoja, jotka on kerätty suoraan työeläkelaitoksilta.

Tilasto koostuu kuvio- ja taulukko-osasta. Kuvioiden tarkoituksena on antaa yleiskuva eräistä jakaumista, jotka käyvät ilmi myös varsinaisista taulukoista. Taulukoissa esitetään tietoa pääasiassa eläkkeiden lukumääristä ja keskiuuruksista. Luokitteluperusteena on käytetty eläkkeen saajan ikää, sukupuolta, eläkkeen suuruutta sekä sitä työeläkelakia, jonka perusteella eläke on myönnetty. Lisäksi on esitetty jakaumia työkyvyttömiä osalta työkyvyttömyyden syyn ja perhe-eläkkeen saajien osalta edunjättäjän iän mukaan. Taulukko-osan alussa on esitetty edellä mainitut työeläkelaitoksilta saadut aikasarjatiedot, joiden luvut poikkeavat käsitteellisten erojen vuoksi jonkin verran eläketapahtumarekisteristä saatavista luvuista.

Taulukkojen lukuja ja erityisesti aikasarjoja tarkasteltaessa on syytä pitää mielessä työeläkelainsäädäntöön vuosien mittaan tehdyt olennaiset muutokset, jotka aiheuttavat epäjatkuvuutta lukusarjoihin. Esimerkiksi keskieläkkeiden voimakas nousu vuosina 1965 ja 1969 johtuu vanhimpien ikäryhmien eläke-etuihin tulleista parannuksista. Samoin eläkkeiden tasokorotus heinäkuun alussa 1975 vaikutti sekä voimassa oleviin että sen jälkeen alkaneisiin työeläkkeisiin aiheuttaen keskieläkkeiden huomattavan nousun kaikissa eläkelajeissa. Vuosina 1970-74 ilmenevä eläkkeensaajien ja maksettujen eläkkeiden määrän voimakas kasvu sekä toisaalta keskieläkkeiden nousun samanaikainen hidastuminen ovat seurausta yrittäjäeläkelakien (YEL ja MYEL) voimaantuloista vuoden 1970 alussa. Keskimääräisesti muita eläkkeitä pienempien MYEL-eläkkeiden vaikutuksesta vanhuuseläkkeiden keskimäärät 65-69-vuotiailla ovat pienemmät kuin muilla vanhuuseläkkeen saajilla. Yrittäjäeläkelakien lyhyt voimassaoloaika saattaa heijastua työkyvyttömyyden syyn mukaisissa jakaumissa verrattaessa YEL:n ja MYEL:n lukuja TEL:n ja LEL:n vastaaviin lukuihin. Luettelo tärkeimmistä työeläkelainsäädännössä tapahtuneista muutoksista on esitetty liitteessä 2.

KÄYTETYISTÄ KÄSITTEISTÄ

Työeläkelakien mukaisissa luokitteluissa on kunkin lain piiriin katsottu kuuluvan vain tämän työeläkelain piirissä eläketurvaansa kartuttaneet. Ne, joille eläkettä on karttunut kahden tai useamman työeläkelain perusteella, on yhdistetty omaksi ryhmäkseen, josta muutamissa taulukoissa vielä on erotettu TEL:n ja LEL:n tai MYEL:n ja LEL:n perusteella eläkettä saaneet.

Ikä on kaikissa taulukoissa laskettu vähentämällä tilastovuodesta (1975) syntymävuosi. Keskieläke on peruseläkkeiden aritmeettinen keskiarvo. Vapaaehtoiset lisäedut eivät ole keskieläkkeessä mukana.

Työkyvyttömyyden syynä on käytetty sitä pääasiallista sairautta, vikaa tai vammaa, jonka perusteella työkyvyttömyyseläke on myönnetty. Luokittelun pohjana on Lääkintöhallituksen vuonna 1969 vahvistama tauti- ja kuolemansyyluokitus, jonka seitsemästätoista pääluokasta käytetään tässä neljäätoista. Pääryhmien lisäksi esitetään tietoja myös muutamista työkyvyttömyyden kannalta merkittävistä alaryhmistä. Liitteessä 1 on tautiryhmitys esitetty tarkemmin.

Eläkkeet vastaavat suuruudeltaan todellisuudessa maksettuja eli mahdollisen yhteensovituksen vaikutus on otettu huomioon. Henkilöt, joille eläkettä ei ole yhteensovituksen tai muun syyn vuoksi maksettu lainkaan, ovat mukana vain muutamissa perhe-eläketaulukoissa sekä taulukoissa, joissa luokitteluperusteena on käytetty työkyvyttömyyden syytä. Mukaan ei ole otettu lainkaan eläkkeen saajia, joille eläke on maksettu kertasuorituksena.

Pyörityksistä johtuen eivät prosenttilukujen summat ole aina tasan 100.0, vaikka niin on taulukoihin merkitty.

KUVIOLUETTELO

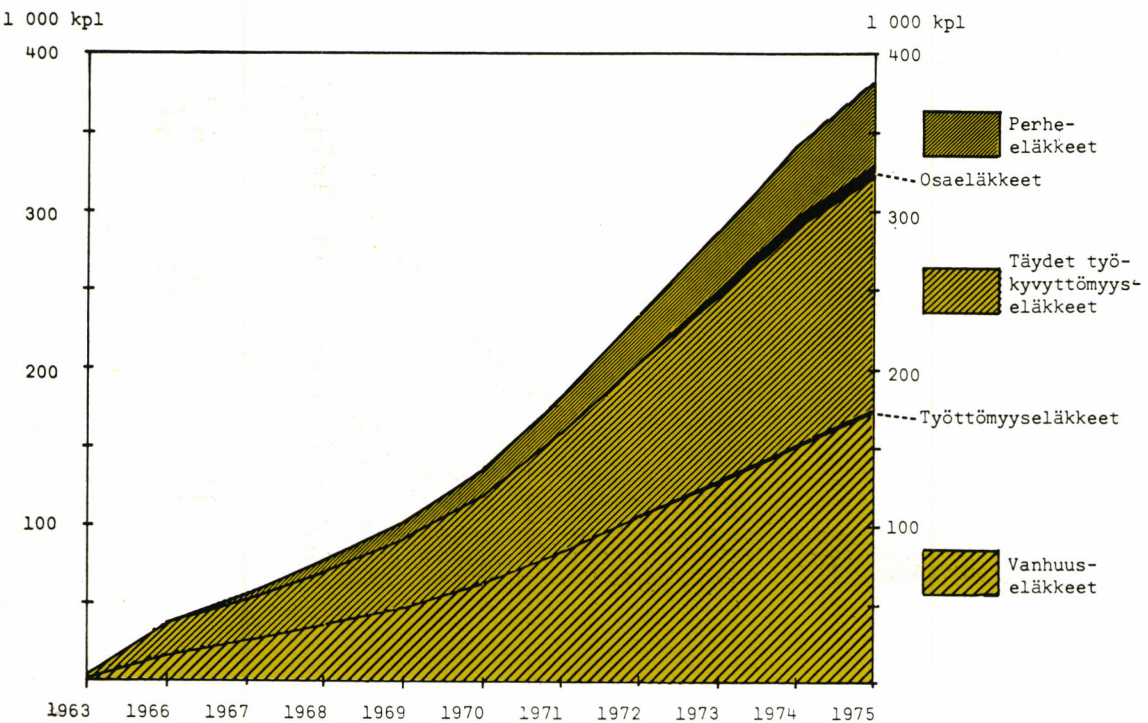
1	Eläkkeiden lukumäärän kehitys vuosien 1963 ja 1966-75 lopputilanteen mukaan	15
2	Vuosina 1963-75 myönnettyjen eläkkeiden lukumäärän kehitys	15
3	Maksettujen eläkkeiden markkamääräinen kehitys vuosina 1963-75	16
4	Elinkustannusindeksin, TEL-palkkaindeksin sekä keskimääräisten TEL- ja LEL-työkyvyttömyys- ja vanhuuseläkkeiden indeksiuotojen kehitys vuosina 1963-75	16
5	Työeläkkeen saajien lukumäärän ja voimassa olleiden eläkkeiden markkamäärän jakautuminen laeittain vuoden 1975 lopussa	17
6	Vain yhden lain perusteella vanhuus- tai työkyvyttömyyseläkettä saavien henkilöiden jakautuminen eläkkeen suuruuden ja sukupuolen mukaan laeittain vuoden 1975 lopussa ..	18
7	Perhe-eläkkeiden jakautuminen eläkkeen suuruuden mukaan laeittain vuoden 1975 lopussa	19
8	Vuonna 1975 työkyvyttömyyseläkkeelle siirtyneiden lukumääräinen jakautuminen työkyvyttömyyden syiden mukaan eri ikäryhmissä	20
9	Vanhuus-, työttömyys- tai työkyvyttömyyseläkkeen saajien ikärakenne vuoden 1975 lopussa	21
10	Perhe-eläkettä saavien leskien ja lasten ikärakenne vuoden 1975 lopussa	21
11	Vuonna 1975 päättyneet työkyvyttömyyseläkkeet päättymisen syyn mukaan ikäluokittain .	22

TAULUKKOLUETTELO

I	AIKASARJOJA	25 - 27
1.1	Eläkkeiden lukumäärä vuosien 1963-75 lopussa	25
1.2	Vuosina 1963-75 myönnettyjen eläkkeiden lukumäärä	25
1.3	Vuosina 1963-75 maksetut eläkkeet	26
1.4	Keskieläke vuosien 1963-75 lopussa	26
1.5	TEL-palkkaindeksi vuosina 1963-76	27
II	VANHUUSELÄKKEET	28 - 38
2.1	<u>Vuoden 1975 lopussa voimassa olleet vanhuuseläkkeet</u>	
2.1.1	Eläkkeiden lukumäärä ja keskiuus saajan iän ja sukupuolen mukaan	28
2.1.2	Eläkkeiden lukumäärä ja keskiuus saajan sukupuolen mukaan laeittain	28
2.1.3	Eläkkeet saajan iän ja sukupuolen mukaan laeittain	29 - 30
2.1.4	Eläkkeet suuruuden ja saajan sukupuolen mukaan laeittain	31 - 33
2.2	<u>Vuoden 1975 aikana alkaneet vanhuuseläkkeet</u>	
2.2.1	Eläkkeiden lukumäärä ja keskiuus saajan iän ja sukupuolen mukaan	34
2.2.2	Eläkkeiden lukumäärä ja keskiuus saajan sukupuolen mukaan laeittain	34
2.2.3	Eläkkeet suuruuden ja saajan sukupuolen mukaan laeittain	35 - 37
2.3	<u>Vuoden 1975 aikana päättyneet vanhuuseläkkeet</u>	
2.3.1	Eläkkeiden lukumäärä saajan iän ja sukupuolen mukaan	38
III	TYÖTTÖMYYSELÄKKEET	39
3.1	<u>Vuoden 1975 lopussa voimassa olleet työttömyyseläkkeet</u>	
3.1.1	Eläkkeiden lukumäärä ja keskiuus saajan sukupuolen mukaan laeittain	39
3.2	<u>Vuoden 1975 aikana alkaneet työttömyyseläkkeet</u>	
3.2.1	Eläkkeiden lukumäärä ja keskiuus saajan sukupuolen mukaan laeittain	39
3.3	<u>Vuoden 1975 aikana päättyneet työttömyyseläkkeet</u>	
3.3.1	Eläkkeiden lukumäärä ja keskiuus saajan sukupuolen mukaan laeittain	39
IV	TYÖKYVYTTÖMYYSELÄKKEET, TÄYTENÄ MYÖNNETYT	40 - 85
4.1	<u>Vuoden 1975 lopussa voimassa olleet täydet työkyvyttömyyseläkkeet</u>	
4.1.1	Eläkkeiden lukumäärä ja keskiuus saajan iän ja sukupuolen mukaan	40
4.1.2	Eläkkeiden lukumäärä ja keskiuus saajan sukupuolen mukaan laeittain	40
4.1.3	Eläkkeet saajan iän ja sukupuolen mukaan laeittain	41 - 42
4.1.4	Eläkkeet suuruuden ja saajan sukupuolen mukaan laeittain	43 - 45
4.1.5	Eläkkeet saajan työkyvyttömyyden syyn ja sukupuolen mukaan	46
4.1.6	Eläkkeet saajan työkyvyttömyyden syyn, iän ja sukupuolen mukaan	47 - 52
4.1.7	Eläkkeet saajan työkyvyttömyyden syyn ja sukupuolen mukaan laeittain	53 - 58
4.2	<u>Vuoden 1975 aikana alkaneet täydet työkyvyttömyyseläkkeet</u>	
4.2.1	Eläkkeiden lukumäärä ja keskiuus saajan iän ja sukupuolen mukaan	59
4.2.2	Eläkkeiden lukumäärä ja keskiuus saajan sukupuolen mukaan laeittain	59
4.2.3	Eläkkeet saajan iän ja sukupuolen mukaan laeittain	60 - 61
4.2.4	Eläkkeet suuruuden ja saajan sukupuolen mukaan laeittain	62 - 64
4.2.5	Eläkkeet saajan työkyvyttömyyden syyn ja sukupuolen mukaan	65
4.2.6	Eläkkeet saajan työkyvyttömyyden syyn, iän ja sukupuolen mukaan	66 - 71
4.2.7	Eläkkeet saajan työkyvyttömyyden syyn ja sukupuolen mukaan laeittain	72 - 77

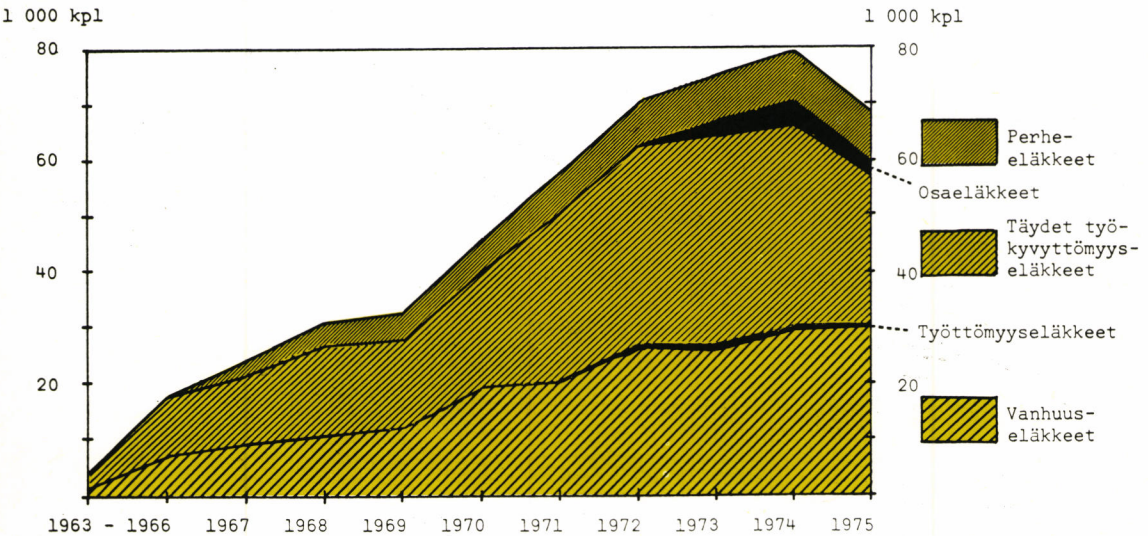
4.3	<u>Vuoden 1975 aikana päättyneet täydet työkyvyttömyyseläkkeet</u>	
4.3.1	Eläkkeet päättymisen syyn sekä saajan iän ja sukupuolen mukaan	78 - 79
4.3.2	Eläkkeet päättymisen syyn sekä saajan työkyvyttömyyden syyn ja sukupuolen mukaan	80 - 85
V	<u>TYÖKYVYTTÖMYYSELÄKKEET, OSAELÄKKEENÄ MYÖNNETYT</u>	86 - 125
5.1	<u>Vuoden 1975 lopussa voimassa olleet osaeläkkeet</u>	
5.1.1	Eläkkeiden lukumäärä ja keskiarvo saajan iän ja sukupuolen mukaan	86
5.1.2	Eläkkeiden lukumäärä ja keskiarvo saajan sukupuolen mukaan laeittain	86
5.1.3	Eläkkeet saajan iän ja sukupuolen mukaan laeittain	87 - 88
5.1.4	Eläkkeet suuruuden ja saajan sukupuolen mukaan laeittain	89 - 91
5.1.5	Eläkkeet saajan työkyvyttömyyden syyn ja sukupuolen mukaan	92
5.1.6	Eläkkeet saajan työkyvyttömyyden syyn, iän ja sukupuolen mukaan	93 - 98
5.1.7	Eläkkeet saajan työkyvyttömyyden syyn ja sukupuolen mukaan laeittain	99 - 104
5.2	<u>Vuoden 1975 aikana alkaneet osaeläkkeet</u>	
5.2.1	Eläkkeiden lukumäärä ja keskiarvo saajan iän ja sukupuolen mukaan	105
5.2.2	Eläkkeiden lukumäärä ja keskiarvo saajan sukupuolen mukaan laeittain	105
5.2.3	Eläkkeet saajan iän ja sukupuolen mukaan laeittain	106 - 107
5.2.4	Eläkkeet suuruuden ja saajan sukupuolen mukaan laeittain	108 - 110
5.2.5	Eläkkeet saajan työkyvyttömyyden syyn ja sukupuolen mukaan	111
5.2.6	Eläkkeet saajan työkyvyttömyyden syyn, iän ja sukupuolen mukaan	112 - 117
5.2.7	Eläkkeet saajan työkyvyttömyyden syyn ja sukupuolen mukaan laeittain	118 - 123
5.3	<u>Vuoden 1975 aikana päättyneet osaeläkkeet</u>	
5.3.1	Eläkkeiden lukumäärä päättymisen syyn sekä saajan iän ja sukupuolen mukaan .	124
5.3.2	Eläkkeiden lukumäärä päättymisen syyn ja saajan työkyvyttömyyden mukaan	125
VI	<u>PERHE-ELÄKKEET</u>	126 - 141
6.1	<u>Vuoden 1975 lopussa voimassa olleet perhe-eläkkeet</u>	
6.1.1	Eläkkeiden lukumäärä ja keskiarvo edunsaajien lukumäärän mukaan laeittain	126
6.1.2	Eläkkeiden lukumäärä ja keskiarvo edunjättäjän sukupuolen ja edunsaajan mukaan laeittain	126
6.1.3	Eläkkeet suuruuden ja edunsaajien lukumäärän mukaan laeittain	127 - 130
6.1.4	Eläkkeet lasten lukumäärän, edunjättäjän sukupuolen ja edunsaajan mukaan ...	131
6.1.5	Eläkkeet lasten lukumäärän mukaan laeittain	131
6.1.6	Edunsaajalesket iän ja lasten lukumäärän mukaan laeittain	132 - 133
6.1.7	Edunsaajalapsen iän mukaan laeittain	134
6.2	<u>Vuoden 1975 aikana alkaneet perhe-eläkkeet</u>	
6.2.1	Eläkkeiden lukumäärä ja keskiarvo edunsaajien lukumäärän mukaan laeittain	135
6.2.2	Eläkkeiden lukumäärä ja keskiarvo edunjättäjän sukupuolen ja edunsaajan mukaan laeittain	135
6.2.3	Eläkkeiden lukumäärä ja keskiarvo edunjättäjän iän ja edunsaajien lukumäärän mukaan	136
6.2.4	Eläkkeet edunjättäjän iän ja sukupuolen sekä edunsaajan mukaan	136
6.2.5	Eläkkeet edunjättäjän iän ja edunsaajien lukumäärän mukaan laeittain	137 - 138
6.2.6	Edunsaajalesket iän ja lasten lukumäärän mukaan laeittain	139 - 140
6.2.7	Edunsaajalapsen iän mukaan laeittain	141
6.3	<u>Vuoden 1975 aikana päättyneet perhe-eläkkeet</u>	
6.3.1	Leskeneläkkeet päättymisen syyn ja lesken iän mukaan	141

Kuvio 1 Eläkkeiden lukumäärän kehitys vuosien 1963 ja 1966-75 lopputilanteen mukaan, 1 000 kpl



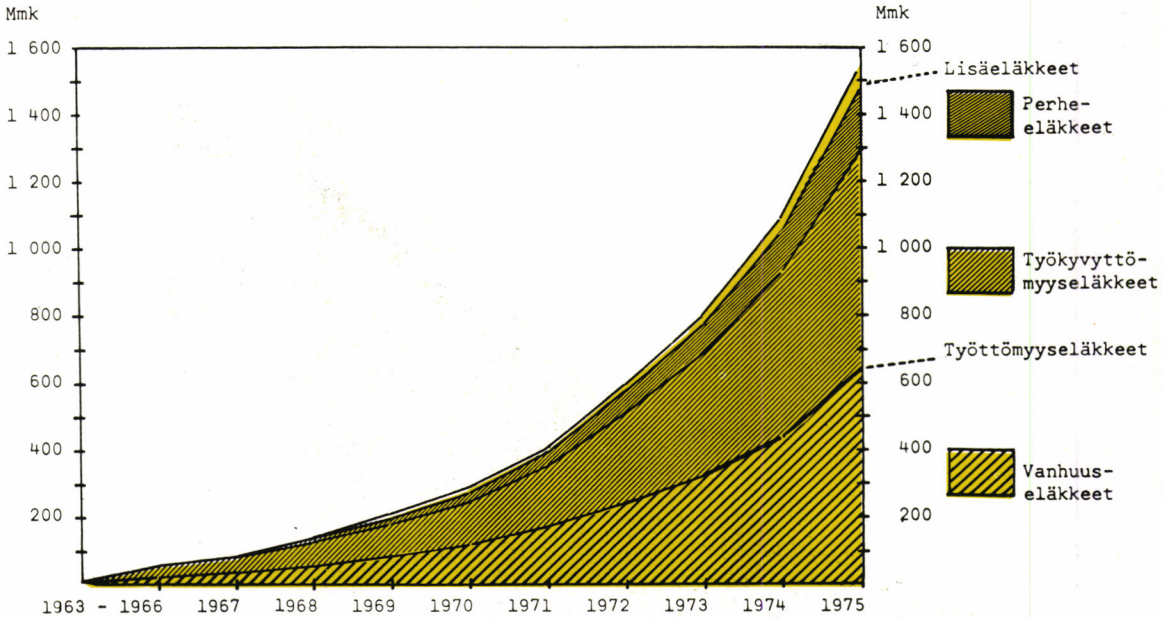
Lähde: Taulukko 1.1

Kuvio 2 Vuosina 1963-75 myönnettyjen eläkkeiden lukumäärän kehitys, 1 000 kpl



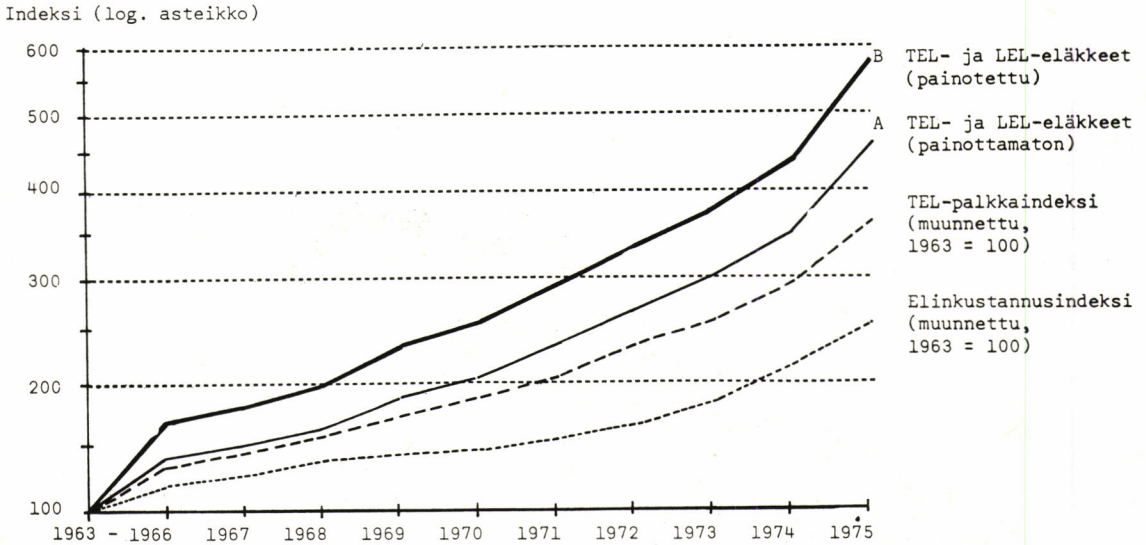
Lähde: Taulukko 1.2

Kuvio 3 Maksettujen eläkkeiden markkamääräinen kehitys vuosina 1963-75, mmk



Lähde: Taulukko 1.3

Kuvio 4 Elinkustannusindeksin, TEL-palkkaindeksin sekä keskimääräisten TEL- ja LEL-työkyvyttömyys- ja vanhuuseläkkeiden indeksimuotojen kehitys vuosina 1963-75

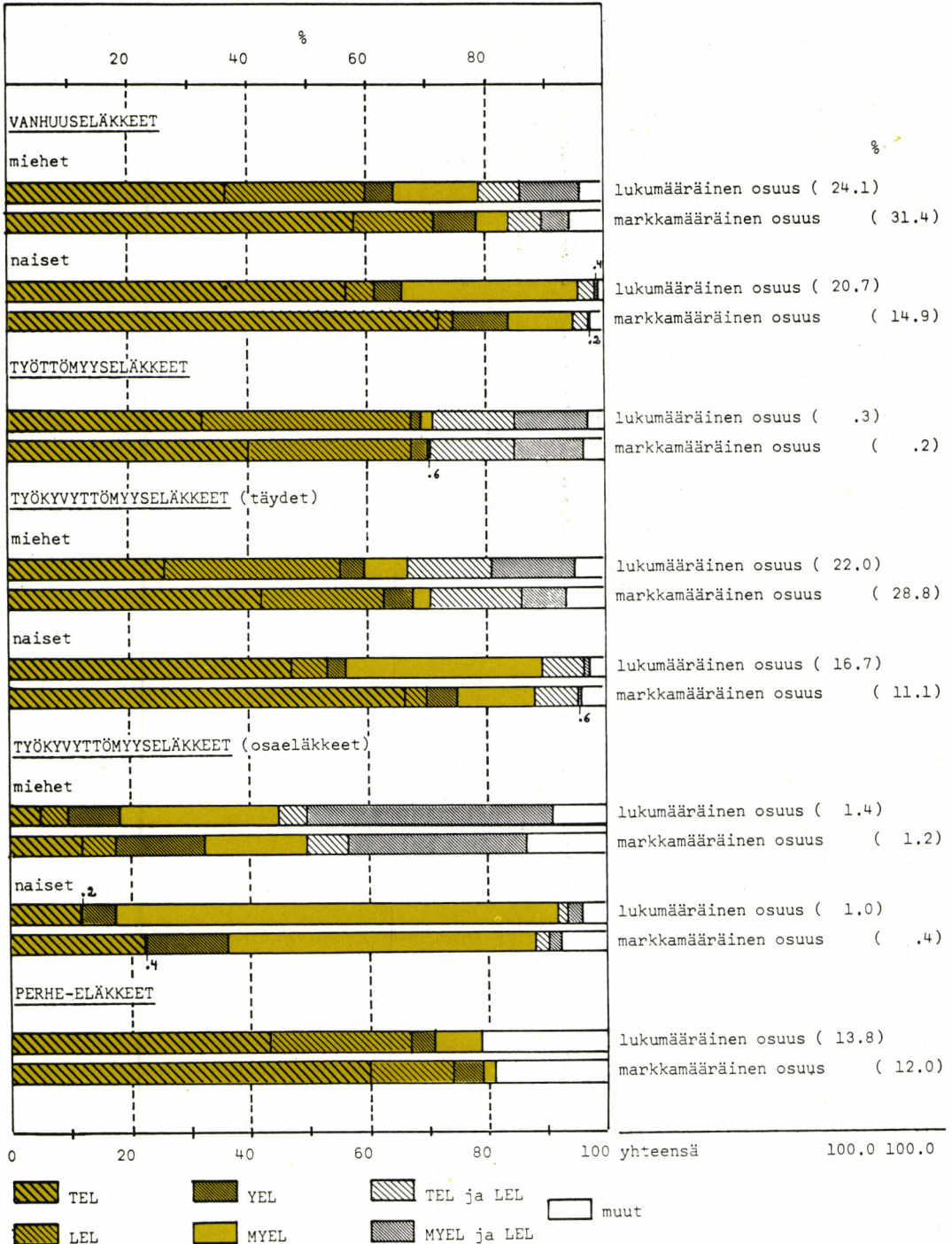


Elinkustannusindeksin muunnos perustuu elinkustannusindeksiin 1951 = 100 (Tilastokeskuksen indeksitiedotus KH 1975:12)

TEL-palkkaindeksin muunnos perustuu TEL-palkkaindeksiin (Taulukko 1.5)

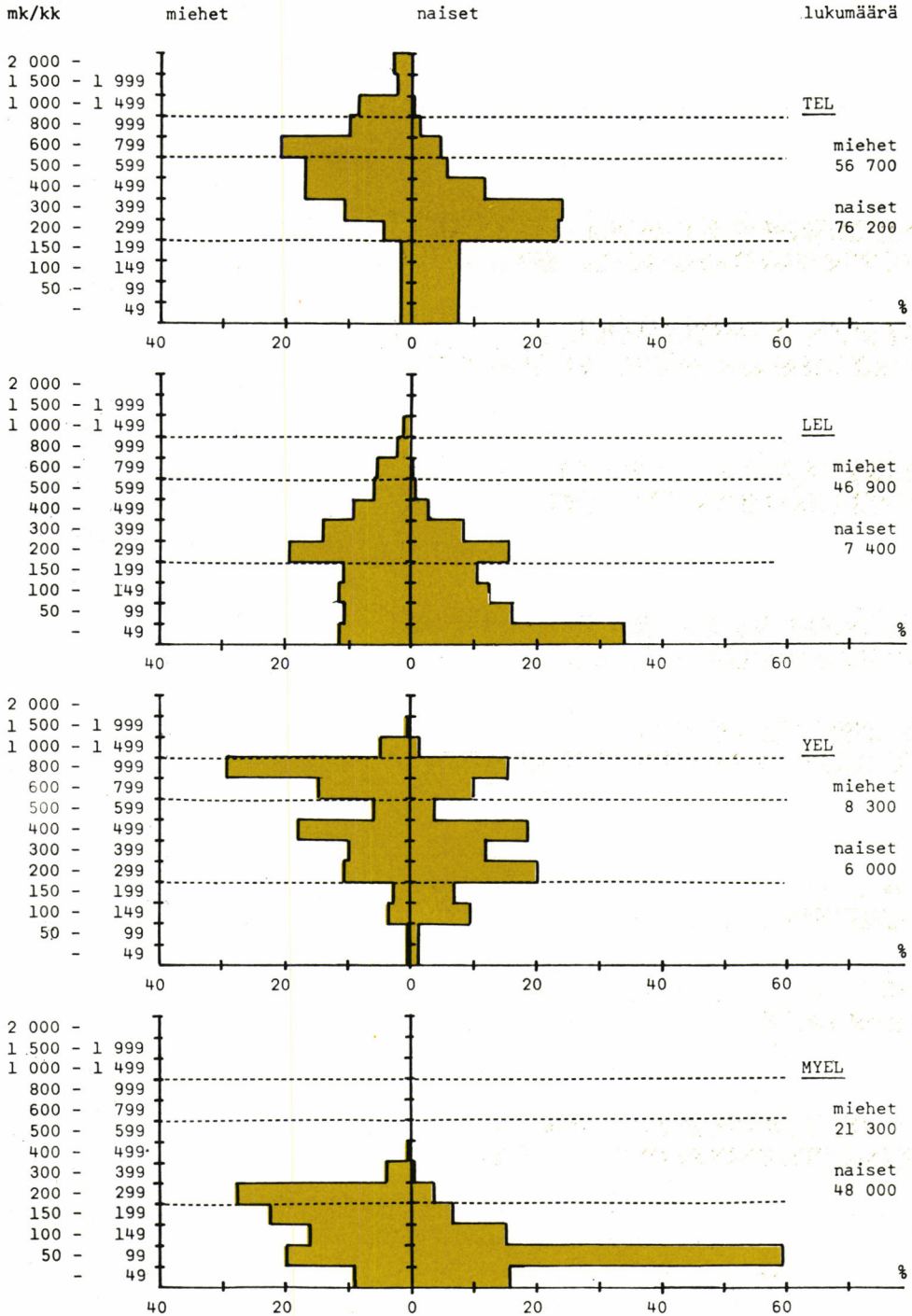
TEL- ja LEL-eläkkeiden kehitys on laskettu kahdella tavalla. Käyrä A kuvaa painottamattoman ja käyrä B painotetun keskieläkkeen kehitystä. Painoina on käytetty miesten ja naisten, työkyvyttömiä ja vanhuk-sien sekä TEL:n ja LEL:n lukumääräosuuksia vuoden 1975 lopussa. Käyrä B on siis eläkkeen saajien kan-nan rakennemuutosten vaikutuksista puhdistettu indeksi.

Kuvio 5 Työeläkkeen saajien lukumäärän ja voimassa olleiden eläkkeiden markkamäärän jakautuminen laeittain vuoden 1975 lopussa, %



Lähde: Taulukot 2.1.2, 3.1.1, 4.1.2, 5.1.2, 6.1.1

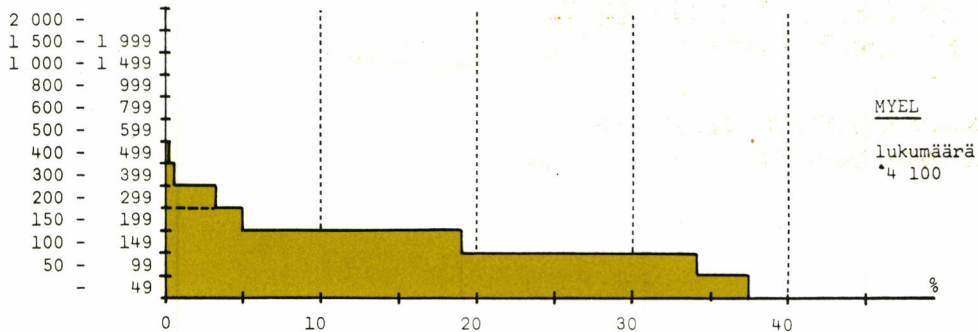
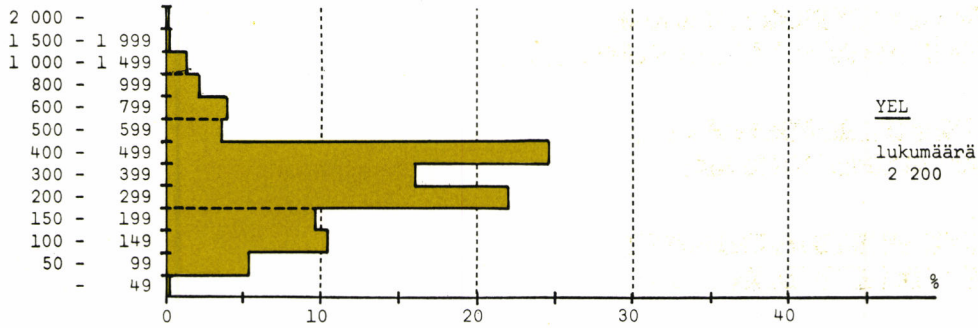
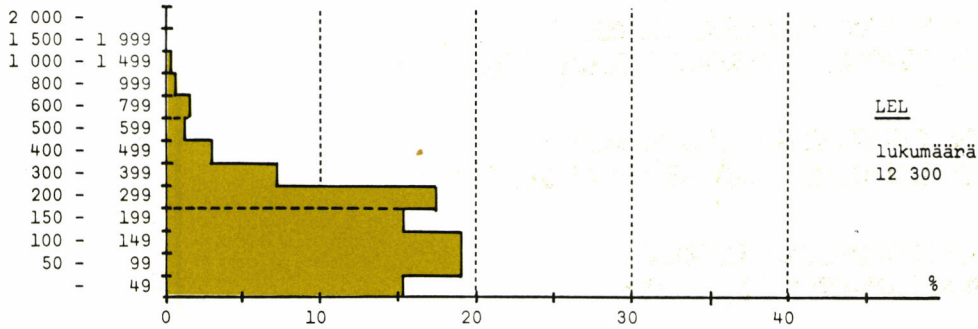
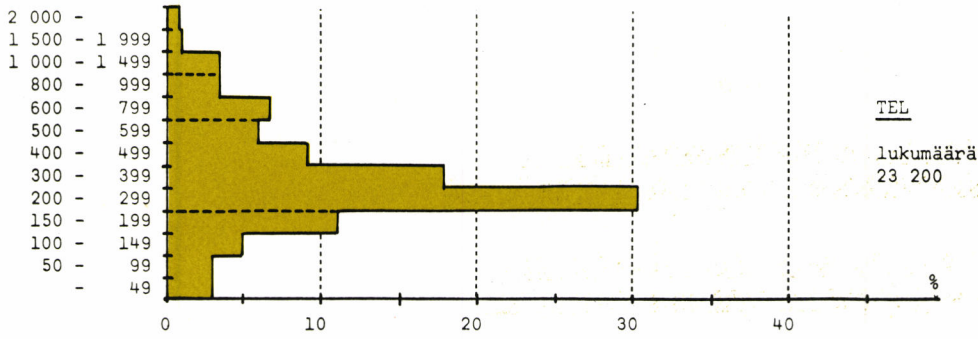
Kuvio 6 Vain yhden lain perusteella vanhuus- tai työkyvyttömyyseläkettä saavien henkilöiden jakautuminen eläkkeen suuruuden ja sukupuolen mukaan laeittain vuoden 1975 lopussa, %



Lähde: Taulukot 2.1.4, 4.1.4, 5.1.4; miehet b, naiset c

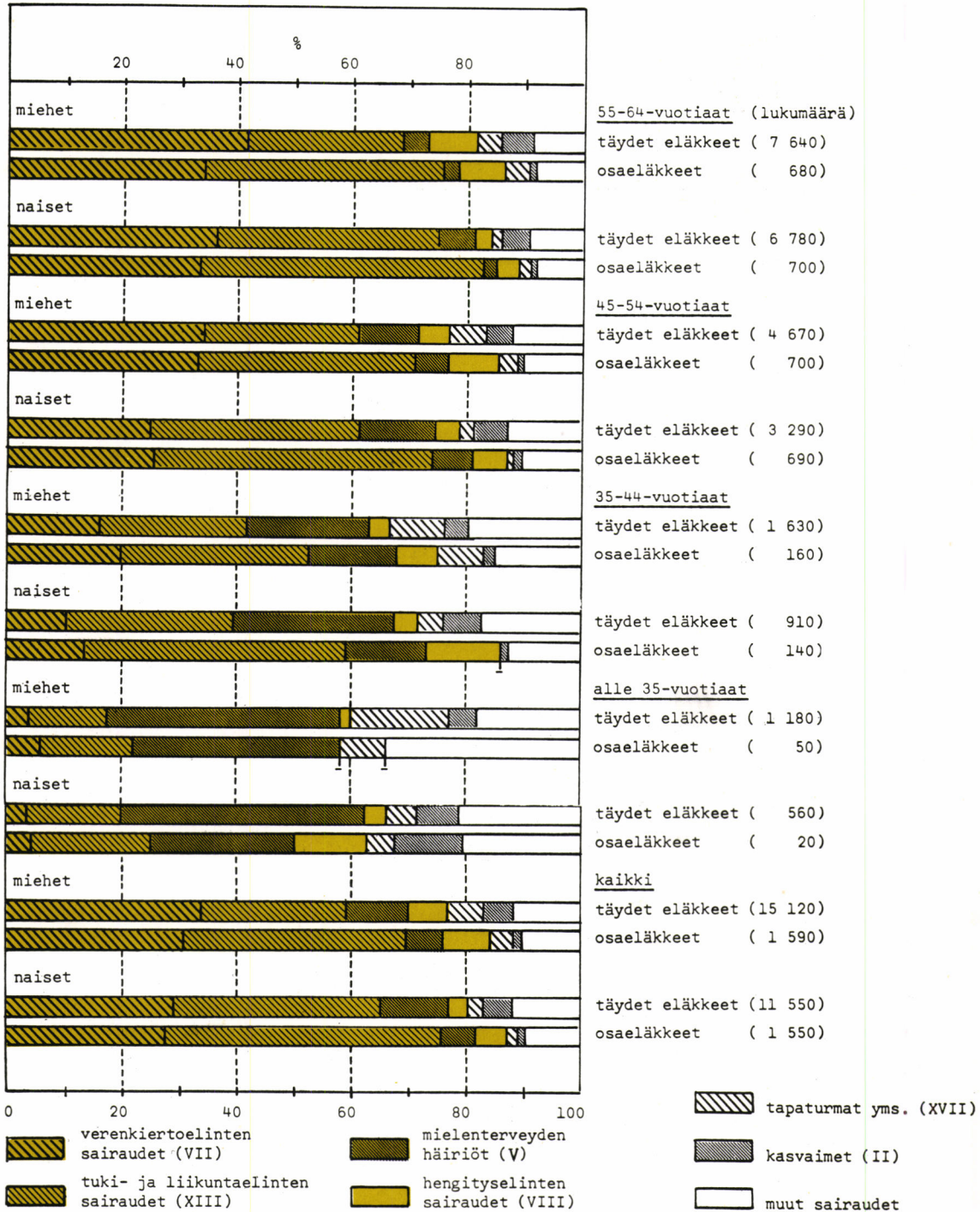
Kuvio 7 Perhe-eläkkeiden jakautuminen eläkkeen suuruuden mukaan laeittain vuoden 1975 lopussa, %

mk/kk



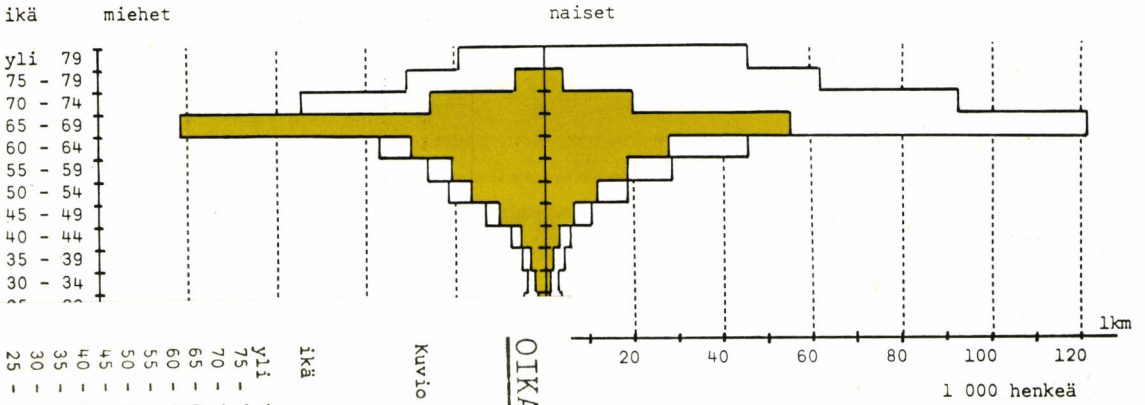
Lähde: Taulukko 6.1.3 a

Kuvio 8 Vuonna 1975 työkyvyttömyyseläkkeelle siirtyneiden lukumääräinen jakautuminen työkyvyttömyyden syiden mukaan eri ikäryhmissä, %



Lähde: Taulukot 4.2.6 ja 5.2.6; miehet b ja e, naiset c ja f

Kuvio 9 Vanhuus-, työttömyys- tai työkyvyttömyyseläkkeen saajien ikärakenne vuoden 1975 lopussa, 1 000 henkeä



Kuvio 9 Vanhuus-, työttömyys- tai työkyvyttömyyseläkkeen saajien ikärakenne vuoden 1975 lopussa, 1 000 henkeä

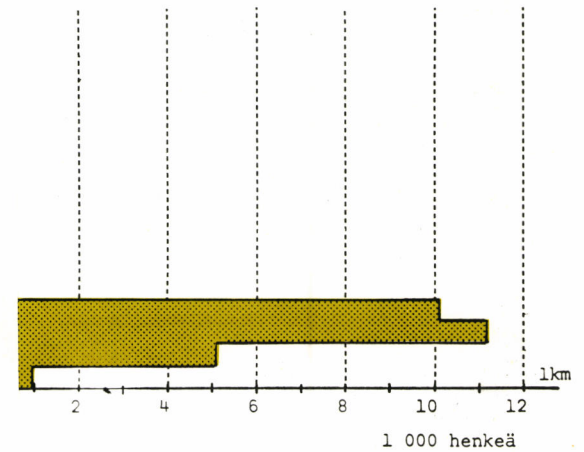
IKKAISU, KORRIGERING, CORRECTION: Tilastotietoja työeläkkeen saajista vuodelta 1975

ökyvyttömyyseläketä saavat (miehet 314 400)
(naiset 444 800)

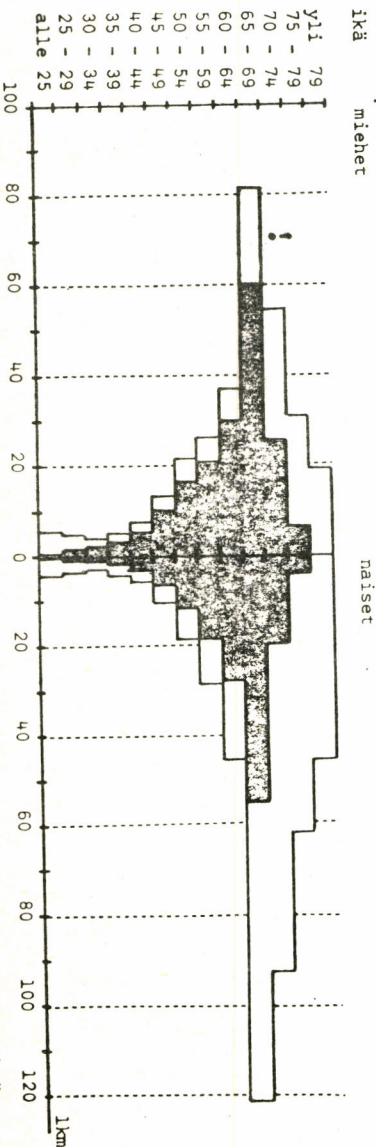
työttömyyseläketä saavat (miehet 184 600)
(naiset 149 300)

a 1975

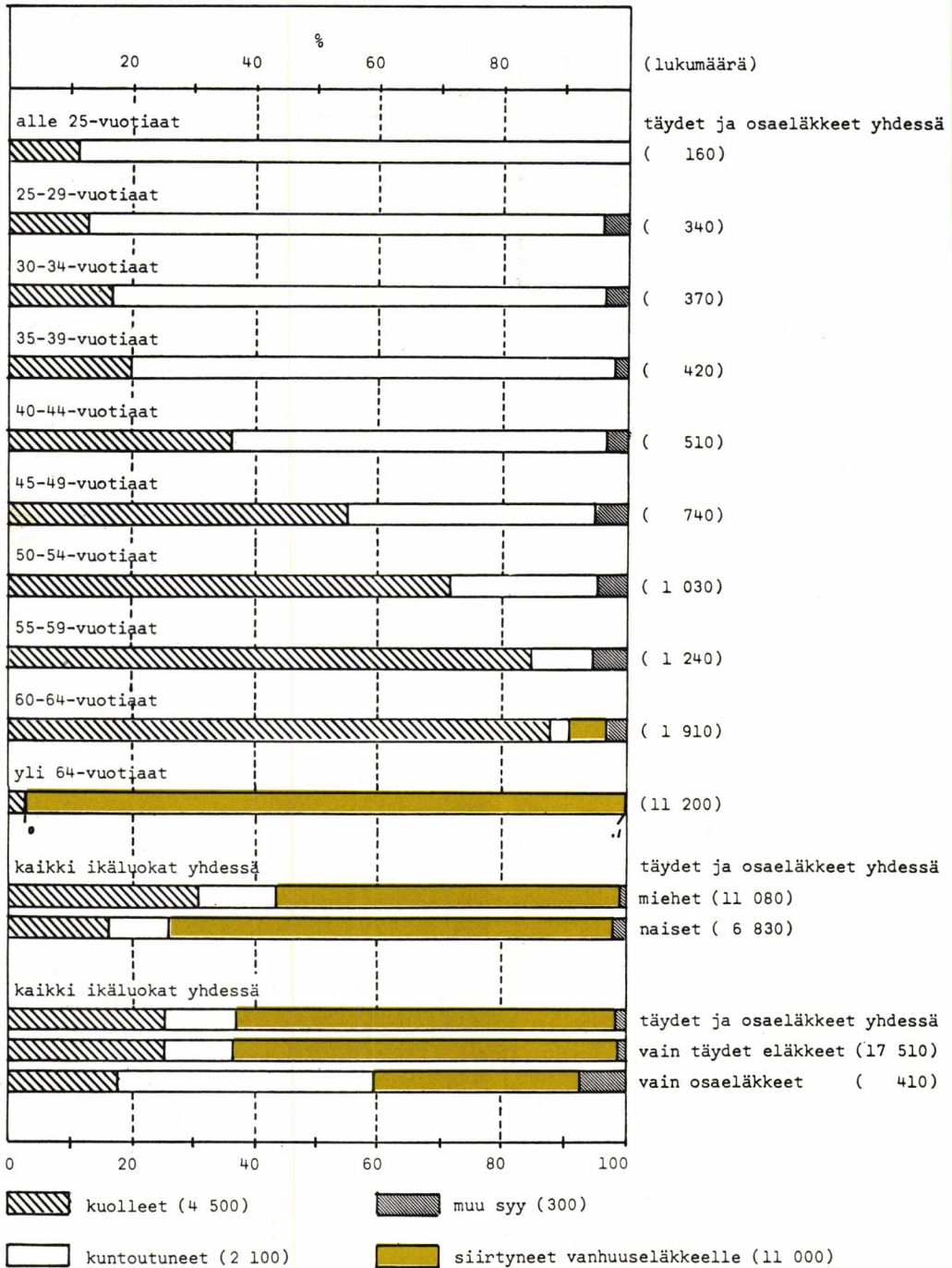
ikä rakenne vuoden 1975 lopussa, 1 000 henkeä



lapset (27 700)



Kuvio 11 Vuonna 1975 päättyneet työkyvyttömyyseläkkeet päättymisen syyn mukaan ikäluokittain, %



Lähde: Taulukot 4.3.1 ja 5.3.1

I AIKASARJOJA

1.1 Eläkkeiden lukumäärä vuosien 1963-75 lopussa, kpl

(ks. myös Kuvio 1)

Eläkelaji:	Vanhuus	Työttömyys	Työkyvyttömyys		Perhe	Kaikki
			Täysi	Osa		
Vuosi						
1963	1 200	-	2 400	-	-	3 600
1964	4 400	-	6 900	-	-	11 300
1965	9 600	-	11 500	-	-	21 100
1966	16 300	-	19 500	-	-	35 800
1967	25 200	-	26 000	-	2 900	54 100
1968	34 100	-	35 900	-	6 800	76 800
1969	44 700	-	44 500	-	11 300	100 500
1970	61 100	-	56 700	-	16 900	134 700
1971	81 900	200	76 600	-	23 200	181 900
1972	104 500	500	98 400	-	30 400	233 800
1973	126 300	900	119 800	3 400	37 500	287 900
1974 ¹⁾	150 200	1 200	138 000	7 700	45 500	342 600
1975	173 700	1 300	147 100	9 600	52 900	384 600

Taulukko perustuu työeläkelaitoksilta saatuihin tietoihin.

1) Ennakkotieto

1.2 Vuosina 1963-75 myönnettyjen eläkkeiden lukumäärä, kpl

(ks. myös Kuvio 2)

Eläkelaji:	Vanhuus	Työttömyys	Työkyvyttömyys		Perhe	Kaikki
			Täysi	Osa		
Vuosi						
1963	1 200	-	2 700	-	-	3 900
1964	3 300	-	6 200	-	-	9 500
1965	5 600	-	7 100	-	-	12 700
1966	7 200	-	10 600	-	-	17 800
1967	9 400	-	12 200	-	2 900	24 500
1968	10 600	-	16 200	-	4 100	30 900
1969	12 100	-	16 000	-	4 700	32 800
1970	19 100	-	20 800	-	5 700	45 600
1971	20 000	200	30 400	-	7 100	57 700
1972	26 400	300	35 800	-	7 900	70 400
1973	26 200	700	37 200	3 400	7 800	75 300
1974 ¹⁾	29 500	600	35 900	4 600	8 600	79 200
1975	29 700	400	26 700	3 100	8 600	68 500

Myönnettyihin vanhuuseläkkeisiin sisältyvät myös jatkoeläkkeet eli vanhuuseläkkeiksi muuttuneet työkyvyttömyyseläkkeet. Taulukko perustuu työeläkelaitoksilta saatuihin tietoihin.

1) Ennakkotieto

1.3 Vuosina 1963-75 maksetut eläkkeet, milj. mk

(ks. myös Kuvio 3)

Eläkelaji:	Vanhuus	Työttömyys	Työkyvyttömyys		Perhe	Lisä	Kaikki
			Täysi	Osa			
Vuosi							
1963	0.9	-	2.0	-	-	-	2.9
1964	4.7	-	7.9	-	-	0.1	12.7
1965	11.3	-	17.3	-	-	0.5	29.1
1966	21.6	-	31.4	-	-	1.7	54.7
1967	35.9	-	44.8	-	2.6	3.0	86.3
1968	56.0	-	69.2	-	9.6	4.7	139.5
1969	88.6	-	95.0	-	18.7	7.3	209.6
1970	124.0	-	122.7	-	30.1	9.7	286.5
1971	173.3	0.1	175.4	-	44.8	13.1	406.7
1972	246.5	0.6	266.9	-	65.5	18.7	598.2
1973	324.8	1.3	357.4	6.9	87.9	25.2	803.5
1974 ¹⁾	436.0	2.3	474.4	17.5	119.5	38.4	1 088.1
1975 ¹⁾	638.0	3.3	- 650.7	-	172.8	57.0	1 521.8

Taulukko perustuu työeläkelaitoksilta saatuihin tietoihin.

1) Ennakkotieto

1.4 Keskieläke vuosien 1963-75 lopussa, mk/kk

Eläkelaji:	Vanhuus	Työttömyys	Työkyvyttömyys		Perhe	Kaikki
			Täysi	Osa		
Vuosi						
1963	83	-	91	-	-	88
1964	86	-	88	-	-	87
1965	119	-	115	-	-	117
1966	128	-	117	-	-	122
1967	136	-	125	-	136	131
1968	150	-	133	-	141	142
1969	178	-	154	-	155	165
1970	186	-	164	-	164	174
1971	192	112	183	-	169	186
1972	211	140	205	-	186	205
1973	229	147	224	151	201	222
1974 ¹⁾	258	166	258	168	226	251
1975 ¹⁾	339	222	336	215	287	327

Taulukko perustuu työeläkelaitoksilta saatuihin tietoihin.

1) Ennakkotieto

1.5 TEL-palkkaindeksi vuosina 1963-76, 1962 = 100

(ks. myös Kuvio 4)

Vuosi	TEL-palkkaindeksi	Nousu ed. vuodesta, %
1963	106	6.0
1964	116	9.4
1965	130	12.1
1966	142	9.2
1967	152	7.0
1968	165	8.6
1969	182	10.3
1970	197	8.2
1971	216	9.6
1972	247	14.4
1973	274	10.9
1974	315	14.9
1975	383	21.6
1976	462	20.6

Sosiaali- ja terveysministeriö vahvistaa vuosittain TEL-palkkaindeksiluvun, joka perustuu palkan-
saajien yleisen ansiotasoindeksin kehitykseen.

II VANHUUSELÄKKEET

2 Vuoden 1975 lopussa voimassa olleet vanhuuseläkkeet

2.1.1 Eläkkeiden lukumäärä ja keskiuus saajan iän ja sukupuolen mukaan

Ikä	Lukumäärä			Prosenttia	Keskieläke mk/kk		
	Miehet	Naiset	Kaikki		Miehet	Naiset	Kaikki
Alle 65	73	1 595	1 668	1.0	1 221	343	381
65	12 351	11 500	23 851	13.8	421	221	325
66	13 609	12 073	25 682	14.8	403	210	312
67	12 369	11 027	23 396	13.5	395	213	309
68	11 658	10 511	22 169	12.8	396	213	309
69	10 554	9 497	20 051	11.6	398	210	309
70	9 094	8 004	17 098	9.9	400	219	315
71	5 228	3 816	9 044	5.2	472	283	392
72	4 504	3 129	7 633	4.4	493	294	411
73	3 913	2 685	6 598	3.8	511	315	431
74	3 229	2 221	5 450	3.1	485	319	418
75	2 657	1 718	4 375	2.5	507	326	436
76	1 873	1 162	3 035	1.8	531	348	461
77	1 573	835	2 408	1.4	552	382	493
78	555	336	891	0.5	637	383	541
Kaikki	93 240	80 109	173 349	100.0	428	236	339

Alle 65-vuotiaiden eläkeikä on alennettu vapaaehtoisesti.

Lapsikorotus sisältyi 3 512 miehen ja 69 naisen eläkkeeseen; näiden miesten keskieläke oli 427 mk/kk ja naisten 247 mk/kk.

Niiltä 2 147 mieheltä ja 1 283 naiselta, joille perusturvan mukaisen eläkkeen lisäksi maksettiin rekisteröityä lisäeläkettä, on otettu mukaan vain peruseläke. Perus- ja lisäeläke yhteensä oli miehillä keskimäärin 2 251 mk/kk ja naisilla 983 mk/kk, mistä peruseläke oli miehillä 1 270 mk/kk ja naisilla 509 mk/kk.

Luvut eivät sisällä eläkkeitä, jotka on maksettu kertasuorituksina. Mukana eivät myöskään ole ne eläkkeet, jotka yhteensovituksesta tai muusta syystä johtuen ovat nollian suuruiset (652 tapusta).

2.1.2 Eläkkeiden lukumäärä ja keskiuus saajan sukupuolen mukaan laeittain

Työeläkelaki	Lukumäärä			Prosenttia	Keskieläke mk/kk		
	Miehet	Naiset	Kaikki		Miehet	Naiset	Kaikki
TEL	33 804	45 147	78 951	45.5	683	302	465
LEL	21 761	3 728	25 489	14.7	244	133	228
YEL	4 682	3 698	8 380	4.8	638	480	568
MYEL	13 462	23 854	37 316	21.5	157	87	112
TEL ja LEL	6 153	2 240	8 393	4.8	367	166	313
MYEL ja LEL	9 687	343	10 030	5.8	168	108	166
Muut	3 691	1 099	4 790	2.8	686	477	638
Kaikki	93 240	80 109	173 349	100.0	428	236	339

Ks. taulukon 2.1.1 huomautuksia.

Useamman lain mukaan eläkettä saavista on erikseen esitetty tiedot kahdesta suurimmasta ryhmästä. Aikaisemmasta rekisteröintikäytännöstä johtuen on kohtaan "LEL" sisällytetty myös ne ennen vuotta 1970 myönnetty LEL-eläkkeet, joihin sisältyy TEL-osaa.

2.1 Vuoden 1975 lopussa voimassa olleet vanhuuseläkkeet

2.1.3 Eläkkeet saajan iän ja sukupuolen mukaan laeittain

a Lukumäärä

Ikä	TEL	LEL	YEL	MYEL	TEL ja LEL	MYEL ja LEL	Muut	Kaikki
Kaikki								
Alle 65	1 588	-	-	-	49	-	31	1 668
65	8 765	2 563	1 449	6 565	1 474	2 133	902	23 851
66	9 427	2 910	1 570	6 931	1 638	2 192	1 014	25 682
67	8 662	2 654	1 543	6 483	1 304	1 874	876	23 396
68	8 508	2 721	1 353	6 051	1 166	1 620	750	22 169
69	7 506	2 395	1 366	5 838	845	1 414	687	20 051
70	6 543	2 085	1 099	5 447	609	797	518	17 098
71	6 251	2 345	-	1	446	-	1	9 044
72	5 325	1 974	-	-	332	-	2	7 633
73	4 731	1 618	-	-	246	-	3	6 598
74	3 881	1 419	-	-	149	-	1	5 450
75	3 163	1 125	-	-	85	-	2	4 375
76	2 197	813	-	-	25	-	-	3 035
77	1 739	647	-	-	20	-	2	2 408
78	665	220	-	-	5	-	1	891
Kaikki	78 951	25 489	8 380	37 316	8 393	10 030	4 790	173 349
Miehet								
Alle 65	67	-	-	-	3	-	3	73
65	3 522	2 117	824	2 153	1 003	2 045	687	12 351
66	3 915	2 442	881	2 353	1 162	2 113	743	13 609
67	3 562	2 207	863	2 322	913	1 811	691	12 369
68	3 465	2 244	747	2 183	878	1 557	584	11 658
69	3 112	1 962	761	2 162	624	1 379	554	10 554
70	2 804	1 716	606	2 288	476	782	422	9 094
71	2 816	2 050	-	1	360	-	1	5 228
72	2 478	1 743	-	-	282	-	1	4 504
73	2 265	1 444	-	-	202	-	2	3 913
74	1 808	1 291	-	-	130	-	-	3 229
75	1 558	1 023	-	-	75	-	1	2 657
76	1 120	731	-	-	22	-	-	1 873
77	963	590	-	-	18	-	2	1 573
78	349	201	-	-	5	-	-	555
Kaikki	33 804	21 761	4 682	13 462	6 153	9 687	3 691	93 240
Naiset								
Alle 65	1 521	-	-	-	46	-	28	1 595
65	5 243	446	625	4 412	471	88	215	11 500
66	5 512	468	689	4 578	476	79	271	12 073
67	5 100	447	680	4 161	391	63	185	11 027
68	5 043	477	606	3 868	288	63	166	10 511
69	4 394	433	605	3 676	221	35	133	9 497
70	3 739	369	493	3 159	133	15	96	8 004
71	3 435	295	-	-	86	-	-	3 816
72	2 847	231	-	-	50	-	1	3 129
73	2 466	174	-	-	44	-	1	2 685
74	2 073	128	-	-	19	-	1	2 221
75	1 605	102	-	-	10	-	1	1 718
76	1 077	82	-	-	3	-	-	1 162
77	776	57	-	-	2	-	-	835
78	316	19	-	-	-	-	1	336
Kaikki	45 147	3 728	3 698	23 854	2 240	343	1 099	80 109

Ks. taulukon 2.1.2 huomautuksia.

2.1 Vuoden 1975 lopussa voimassa olleet vanhuuseläkkeet

2.1 Vuoden 1975 lopussa voimassa olleet vanhuuseläkkeet

2.1.4 Eläkkeet suuruuden ja saajan sukupuolen mukaan laeittain

a Kaikki

Eläke mk/kk	Lukumäärä				Prosenttia						Kertymä-%		
	TEL	LEL	YEL	MVEL	Useampi laki	Kaikki	TEL	LEL	YEL	MVEL	Useampi laki	Kaikki	
-	19	682	1 279	5	427	104	2 497	0.9	5.0	0.1	1.1	0.4	1.4
20 -	49	1 899	2 515	17	5 457	942	10 830	2.4	9.9	0.2	14.6	4.1	6.2
50 -	99	4 025	3 789	65	16 328	3 110	27 317	5.1	14.9	0.8	43.8	13.4	15.8
100 -	149	4 231	3 166	390	5 358	3 191	16 336	5.4	12.4	4.7	14.4	13.7	9.4
150 -	199	4 298	2 795	285	4 587	3 080	15 045	5.4	11.0	3.4	12.3	13.3	8.7
200 -	299	12 879	4 577	977	4 511	4 594	27 538	16.3	18.0	11.7	12.1	19.8	15.9
300 -	399	15 083	3 226	695	549	2 662	22 215	19.1	12.7	8.3	1.5	11.5	12.8
400 -	499	11 462	1 867	1 451	67	1 775	16 622	14.5	7.3	17.3	0.2	7.6	9.6
500 -	599	8 241	1 110	351	16	1 180	10 898	10.4	4.4	4.2	0.0	5.1	6.3
600 -	799	8 231	852	1 173	10	1 041	11 307	10.4	3.3	14.0	0.0	4.5	6.5
800 -	999	3 292	233	2 676	6	748	6 955	4.2	0.9	31.9	0.0	3.2	4.0
1 000 -	1 499	2 645	76	292	-	510	3 523	3.4	0.3	3.5	-	2.2	2.0
1 500 -	1 999	862	4	2	-	125	993	1.1	0.0	0.0	-	0.5	0.6
2 000 -	-	1 121	-	1	-	151	1 273	1.4	-	0.0	-	0.7	0.7
Kaikki	78 951	25 489	8 380	37 316	23 213	173 349	100.0	100.0	100.0	100.0	100.0	100.0	100.0

Ks. taulukon 2.1.1 huomautuksia.

Alkaisemmasta rekisteröintikäytännöstä johtuen on kohtaan "LEL" sisällytetty myös ne ennen vuotta 1970 myönnetyt LEL-eläkkeet, joihin sisältyy TEL-osaa.

2.1 Vuoden 1975 lopussa voimassa olleet vanhuuseläkkeet

2.1 Vuoden 1975 lopussa voimassa olleet vanhuuseläkkeet

2.1.4 Eläkkeet suuruden ja saajan sukupuolen mukaan laeittain

b Miehet

Eläke mk/kk	Lukumäärä				Prosenttia				Kertymä-%			
	TEL	LEL	YEL	MYEL	Useampi laki	Kaikki	TEL	LEL	YEL	MYEL	Useampi laki	Kaikki
-	19	72	802	2	75	41	992	0.2	3.7	0.0	0.6	1.1
20	49	215	1 811	4	1 352	601	3 983	0.6	8.3	0.1	10.0	4.3
50	99	470	3 086	11	2 860	2 439	8 866	1.4	14.2	0.2	21.2	9.5
100	149	546	2 676	120	2 060	2 644	8 046	1.6	12.3	2.6	15.3	8.6
150	199	589	2 405	85	2 950	2 621	8 650	1.7	11.1	1.8	21.9	9.3
200	299	1 706	4 018	351	3 579	3 875	13 529	5.0	18.5	7.5	26.6	14.5
300	399	4 316	2 923	306	492	2 317	10 354	12.8	13.4	6.5	3.7	11.9
400	499	6 550	1 787	746	64	1 630	10 777	19.4	8.2	15.9	0.5	8.3
500	599	5 922	1 092	210	16	1 095	8 335	17.5	5.0	4.5	0.1	5.6
600	799	6 430	848	734	9	935	8 956	19.0	3.9	15.7	0.1	4.8
800	999	2 724	233	1 883	5	641	5 486	8.1	1.1	40.2	0.0	3.3
1 000	1 499	2 369	76	227	-	451	3 123	7.0	0.3	4.8	-	2.3
1 500	1 999	808	4	2	-	109	923	2.4	0.0	0.0	-	0.6
2 000	-	1 087	-	1	-	132	1 220	3.2	-	0.0	-	0.7
Kaikki	33 804	21 761	4 682	13 462	19 531	93 240	100.0	100.0	100.0	100.0	100.0	100.0

Ks. taulukon 2.1.1 huomautuksia.

Aikaisemmasta rekisteröintikäytännöstä johtuen on kohtaan "LEL" sisällytetty myös ne ennen vuotta 1970 myönnetty LEL-eläkkeet, joihin sisältyy TEL-osaa.

2.1 Vuoden 1975 lopussa voimassa olleet vanhuuseläkkeet

2.1 Vuoden 1975 lopussa voimassa olleet vanhuuseläkkeet

2.1.4 Eläkkeet suuruuden ja saajan sukupuolen mukaan laeittain

c Naiset

Eläke mk/kk	Lukumäärä				Prosenttia				Kertymä-%			
	TEL	LEL	YEL	MYEL	Useampi laki	Kaikki	TEL	LEL	YEL	MYEL	Useampi laki	Kaikki
-	19	610	477	3	352	1 505	1.4	12.8	0.1	1.5	1.7	1.9
20 -	49	1 684	704	13	4 105	6 847	3.7	18.9	0.4	17.2	9.3	8.5
50 -	99	3 555	703	54	13 468	18 451	7.9	18.9	1.5	56.5	18.2	23.0
100 -	149	3 685	490	270	3 298	8 290	8.2	13.1	7.3	13.8	14.9	10.3
150 -	199	3 709	390	200	1 637	459	8.2	10.5	5.4	6.9	12.5	8.0
200 -	299	11 173	559	626	932	719	24.7	15.0	16.9	3.9	19.5	17.5
300 -	399	10 767	303	389	57	345	23.8	8.1	10.5	0.2	9.4	14.8
400 -	499	4 912	80	705	3	145	10.9	2.1	19.1	0.0	3.9	7.3
500 -	599	2 319	18	141	-	85	5.1	0.5	3.8	-	2.3	3.2
600 -	799	1 801	4	439	1	106	4.0	0.1	11.9	0.0	2.9	2.9
800 -	999	568	-	793	1	107	1.3	-	21.4	0.0	2.9	1.8
1 000 -	1 499	276	-	65	-	59	0.6	-	1.8	-	1.6	0.5
1 500 -	1 999	54	-	-	-	16	0.1	-	-	-	0.4	0.1
2 000 -	-	34	-	-	-	19	0.1	-	-	-	0.5	0.1
Kaikki	45 147	3 728	3 698	3 698	23 854	80 109	100.0	100.0	100.0	100.0	100.0	100.0

Ks. taulukon 2.1.1 huomautuksia.

Aikaisemmasta rekisteröintikäytännöstä johtuen on kohtaan "LEL" sisällytetty myös ne ennen vuotta 1970 myönnetty LEL-eläkkeet, joihin sisältyy TEL-osaa.

2.2 Vuoden 1975 aikana alkaneet vanhuuseläkkeet

2.2.1 Eläkkeiden lukumäärä ja keskiuus saajan iän ja sukupuolen mukaan

Ikä	Lukumäärä			Prosenttia	Keskieläke mk/kk		
	Miehet	Naiset	Kaikki		Miehet	Naiset	Kaikki
Alle 65	28	435	463	1.6	1 272	455	505
65	12 540	11 297	23 837	80.6	405	209	312
66	1 968	1 596	3 564	12.0	388	208	307
67	184	165	349	1.2	568	225	406
68	207	364	571	1.9	390	117	216
69	145	320	465	1.6	330	143	201
70	70	36	106	0.4	411	293	371
Yli 70	141	85	226	0.8	499	398	461
Kaikki	15 283	14 298	29 581	100.0	407	214	313

Alle 65-vuotiaiden eläkeikä on alennettu vapaaehtoisesti.

Lapsikorotus sisältyi 1 149 miehen ja 53 naisen eläkkeeseen; näiden miesten keskieläke oli 398 mk/kk ja naisten 162 mk/kk.

Niiltä 379 mieheltä ja 219 naiselta, joille perusturvan mukaisen eläkkeen lisäksi maksettiin rekisteröityä lisäeläkettä, on otettu mukaan vain peruseläke. Perus- ja lisäeläke yhteensä oli miehillä keskimäärin 2 064 mk/kk ja naisilla 944 mk/kk, mistä peruseläke oli miehillä 1 157 mk/kk ja naisilla 508 mk/kk.

Lukuihin sisältyvät myös jatkoeläkkeet eli vanhuuseläkkeiksi muuttuneet työkyvyttömyyseläkkeet (ks. taulukot 4.3.1 ja 5.3.1).

Luvut eivät sisällä eläkkeitä, jotka on maksettu kertasuorituksina (135 tapausta; keskimääräinen kertasuoritus 708 mk). Mukana eivät myöskään ole ne eläkkeet, jotka yhteensovitukselta tai muusta syystä johtuen ovat nollian suuruiset (100 tapausta).

2.2.2 Eläkkeiden lukumäärä ja keskiuus saajan sukupuolen mukaan laeittain

Työeläkelaki	Lukumäärä			Prosenttia	Keskieläke mk/kk		
	Miehet	Naiset	Kaikki		Miehet	Naiset	Kaikki
TEL	4 470	6 937	11 407	38.6	700	287	449
LEL	2 778	690	3 468	11.7	241	97	212
YEL	947	709	1 656	5.6	602	446	536
MYEL	2 489	4 964	7 453	25.2	168	87	114
TEL ja LEL	1 347	616	1 963	6.6	366	151	299
MYEL ja LEL	2 390	97	2 487	8.4	176	126	174
Muut	862	285	1 147	3.9	597	513	576
Kaikki	15 283	14 298	29 581	100.0	407	214	313

Ks. taulukon 2.2.1 huomautuksia.

Useamman lain mukaan eläkettä saavista on erikseen esitetty tiedot kahdesta suurimmasta ryhmästä.

2.2 Vuoden 1975 aikana alkaneet vanhuuseläkkeet

2.2.1 Vuoden 1975 aikana alkaneet vanhuuseläkkeet

2.2.3 Eläkkeet suuruuden ja saajan sukupuolen mukaan laeittain

a Kaikki

Eläke mk/kk	Lukumäärä										Prosenttia					Kertymä-%						
	TEL	LEL	YEL	MYEL	Useampi laki	Kaikki	TEL	LEL	YEL	MYEL	Useampi laki	Kaikki	MYEL	YEL	LEL	TEL	LEL	YEL	MYEL	Useampi laki	Kaikki	
-	19	311	365	2	169	57	904	2.7	10.5	0.1	2.3	1.0	3.1	3.1	3.1	3.1	3.1	3.1	3.1	3.1	3.1	3.1
20	49	490	418	8	1 031	285	2 232	4.3	12.1	0.5	13.8	5.1	7.5	10.6	10.6	10.6	10.6	10.6	10.6	10.6	10.6	10.6
50	99	791	449	24	2 974	790	5 028	6.9	12.9	1.4	39.9	14.1	17.0	27.6	27.6	27.6	27.6	27.6	27.6	27.6	27.6	27.6
100	149	601	405	123	1 361	747	3 237	5.3	11.7	7.4	18.3	13.3	10.9	38.5	38.5	38.5	38.5	38.5	38.5	38.5	38.5	38.5
150	199	589	369	81	837	792	2 668	5.2	10.6	4.9	11.2	14.2	9.0	47.6	47.6	47.6	47.6	47.6	47.6	47.6	47.6	47.6
200	299	1 654	547	193	827	1 108	4 329	14.5	15.8	11.7	11.1	19.8	14.6	62.2	62.2	62.2	62.2	62.2	62.2	62.2	62.2	62.2
300	399	1 868	384	211	202	609	3 274	16.4	11.1	12.7	2.7	10.9	11.1	73.3	73.3	73.3	73.3	73.3	73.3	73.3	73.3	73.3
400	499	1 441	222	195	41	386	2 285	12.6	6.4	11.8	0.6	6.9	7.7	81.0	81.0	81.0	81.0	81.0	81.0	81.0	81.0	81.0
500	599	1 148	139	129	5	251	1 672	10.1	4.0	7.8	0.1	4.5	5.7	86.6	86.6	86.6	86.6	86.6	86.6	86.6	86.6	86.6
600	799	1 247	120	354	3	265	1 989	10.9	3.5	21.4	0.0	4.7	6.7	93.4	93.4	93.4	93.4	93.4	93.4	93.4	93.4	93.4
800	999	582	41	188	3	128	942	5.1	1.2	11.4	0.0	2.3	3.2	96.5	96.5	96.5	96.5	96.5	96.5	96.5	96.5	96.5
1 000	1 499	421	9	147	-	117	694	3.7	0.3	8.9	-	2.1	2.3	98.9	98.9	98.9	98.9	98.9	98.9	98.9	98.9	98.9
1 500	1 999	135	-	1	-	27	163	1.2	-	0.1	-	0.5	0.6	99.4	99.4	99.4	99.4	99.4	99.4	99.4	99.4	99.4
2 000	-	129	-	-	-	35	164	1.1	-	-	-	0.6	0.6	100.0	100.0	100.0	100.0	100.0	100.0	100.0	100.0	100.0
Kaikki		11 407	3 468	1 656	7 453	5 597	29 581	100.0	100.0	100.0	100.0	100.0	100.0	100.0	100.0	100.0	100.0	100.0	100.0	100.0	100.0	100.0

Ks. taulukon 2.2.1 huomautuksia.

2.2 Vuoden 1975 aikana alkaneet vanhuuseläkkeet

2.2 Vuoden 1975 aikana alkaneet vanhuuseläkkeet

2.2.3 Eläkkeet suuruuden ja saajan sukupuolen mukaan laeittain

b Miehet

Eläke mk/kk	Lukumäärä										Prosenttia				Kertymä-%	
	TEL	LEL	YEL	MVEL	Useampi laki	Kaikki	TEL	LEL	YEL	MYEL	Useampi laki	Kaikki	YEL	MYEL	Useampi laki	Kaikki
-	19	195	1	32	24	280	0.6	7.0	0.1	1.3	0.5	1.8	0.1	1.3	0.5	1.8
20 -	49	254	2	237	174	717	1.1	9.1	0.2	9.5	3.8	4.7	0.2	9.5	3.8	4.7
50 -	99	341	3	445	582	1 447	1.7	12.3	0.3	17.9	12.7	9.5	0.3	17.9	12.7	9.5
100 -	149	328	42	381	603	1 418	1.4	11.8	4.4	15.3	13.1	9.3	4.4	15.3	13.1	9.3
150 -	199	83	31	527	672	1 624	1.9	11.2	3.3	21.2	14.6	10.6	3.3	21.2	14.6	10.6
200 -	299	200	471	648	920	2 323	4.5	17.0	8.9	26.0	20.0	15.2	8.9	26.0	20.0	15.2
300 -	399	475	358	171	538	1 650	10.6	12.9	11.4	6.9	11.7	10.8	11.4	6.9	11.7	10.8
400 -	499	672	217	38	355	1 401	15.0	7.8	12.6	1.5	7.7	9.2	12.6	1.5	7.7	9.2
500 -	599	747	133	5	235	1 199	16.7	4.8	8.3	0.2	5.1	7.8	8.3	0.2	5.1	7.8
600 -	799	961	120	3	239	1 554	21.5	4.3	24.4	0.1	5.2	10.2	24.4	0.1	5.2	10.2
800 -	999	479	41	2	112	777	10.7	1.5	15.1	0.1	2.4	5.1	0.1	0.1	2.4	5.1
1 000 -	1 499	380	9	-	104	596	8.5	0.3	10.9	-	2.3	3.9	10.9	-	2.3	3.9
1 500 -	1 999	129	-	-	20	150	2.9	-	0.1	-	-	1.0	-	-	0.4	1.0
2 000 -	-	126	-	-	21	147	2.8	-	-	-	-	0.5	-	-	0.5	1.0
Kaikki	4 470	2 778	947	2 489	4 599	15 283	100.0	100.0	100.0	100.0	100.0	100.0	100.0	100.0	100.0	100.0

Ks. taulukon 2.2.1 huomautuksia.

2.2 Vuoden 1975 aikana alkaneet vanhuuseläkkeet

2.2.3 Eläkkeet suuruuden ja saajan sukupuolen mukaan laeittain

c Naiset

Eläke mk/kk	Lukumäärä										Prosenttia					Kertymä-%	
	TEL	LEL	YEL	MYEL	Useampi laki	Kaikki	TEL	LEL	YEL	MVEL	Useampi laki	Kaikki	YEL	MVEL	Useampi laki	Kaikki	
-	19	283	170	1	137	33	624	4.1	24.6	0.1	2.8	3.3	4.4	2.8	3.3	4.4	
20	49	440	164	6	794	111	1 515	6.3	23.8	0.8	16.0	11.1	10.6	16.0	11.1	10.6	
50	99	715	108	21	529	208	3 581	10.3	15.7	3.0	50.9	20.8	25.0	50.9	20.8	25.0	
100	149	537	77	81	980	144	1 819	7.7	11.2	11.4	19.7	14.4	12.7	19.7	14.4	12.7	
150	199	506	58	50	310	120	1 044	7.3	8.4	7.1	6.2	12.0	7.3	6.2	12.0	7.3	
200	299	1 454	76	109	179	188	2 006	21.0	11.0	15.4	3.6	18.8	14.0	3.6	18.8	14.0	
300	399	1 393	26	103	31	71	1 624	20.1	3.8	14.5	0.6	7.1	11.4	7.1	11.4	11.4	
400	499	769	5	76	3	31	884	11.1	0.7	10.7	0.1	3.1	6.2	3.1	6.2	91.6	
500	599	401	6	50	-	16	473	5.8	0.9	7.1	-	1.6	3.3	1.6	3.3	94.9	
600	799	286	-	123	-	26	435	4.1	-	17.3	-	2.6	3.0	2.6	3.0	98.0	
800	999	103	-	45	1	16	165	1.5	-	6.3	0.0	1.6	1.2	1.6	1.2	99.1	
1 000	1 499	41	-	44	-	13	98	0.6	-	6.2	-	1.3	0.7	1.3	0.7	99.8	
1 500	1 999	6	-	-	-	7	13	0.1	-	-	-	-	0.1	-	0.7	99.9	
2 000	-	3	-	-	-	14	17	0.0	-	-	-	-	0.1	-	1.4	100.0	
Kaikki	-	6 937	690	709	4 964	998	14 298	100.0	100.0	100.0	100.0	100.0	100.0	100.0	100.0	100.0	

Ks. taulukon 2.2.1 huomautuksia.

2.3 Vuoden 1975 aikana päättyneet vanhuuseläkkeet

2.3.1 Eläkkeiden lukumäärä saajan iän ja sukupuolen mukaan

Ikä	Lukumäärä			Prosenttia		
	Miehet	Naiset	Kaikki	Miehet	Naiset	Kaikki
Alle 65	1	10	11	0.0	0.7	0.2
65	204	112	316	5.2	7.9	5.9
66	481	161	642	12.2	11.3	12.0
67	473	162	635	12.0	11.4	11.8
68	470	197	667	11.9	13.9	12.4
69	452	156	608	11.5	11.0	11.3
70	400	162	562	10.1	11.4	10.5
71	281	80	361	7.1	5.6	6.7
72	271	68	339	6.9	4.8	6.3
73	235	79	314	6.0	5.6	5.9
74	189	62	251	4.8	4.4	4.7
75	176	63	239	4.5	4.4	4.5
76	131	48	179	3.3	3.4	3.3
77	129	40	169	3.3	2.8	3.2
78	48	21	69	1.2	1.5	1.3
Kaikki	3 941	1 421	5 362	100.0	100.0	100.0

Valtaosa eläkkeen päättymisestä on johtunut eläkkeen saajan kuolemasta, mutta joukossa on myös joitakin tapauksia, joissa yhteensovituksen vuoksi nollaksi mennyt eläke on ilmoitettu päättyneeksi.

III TYÖTTÖMYYSELÄKKEET

3.1 Vuoden 1975 lopussa voimassa olleet työttömyyseläkkeet

3.1.1 Eläkkeiden lukumäärä ja keskiuuruus saajan sukupuolen mukaan laeittain

Työeläkelaki	Lukumäärä			Prosenttia	Keskieläke mk/kk		
	Miehet	Naiset	Kaikki		Miehet	Naiset	Kaikki
TEL	73	343	416	32.6	416	239	270
LEL	272	171	443	34.7	211	110	172
YEL	14	9	23	1.8	386	257	335
MYEL	2	23	25	2.0	77	61	62
TEL ja LEL	77	96	173	13.6	307	159	225
MYEL ja LEL	139	20	159	12.5	224	105	209
Muut	15	22	37	2.9	298	219	251
Kaikki	592	684	1 276	100.0	258	185	219

Lapsikorotus sisältyi 87 miehen ja 12 naisen eläkkeeseen.

3.2 Vuoden 1975 aikana alkaneet työttömyyseläkkeet

3.2.1 Eläkkeiden lukumäärä ja keskiuuruus saajan sukupuolen mukaan laeittain

Työeläkelaki	Lukumäärä			Prosenttia	Keskieläke mk/kk		
	Miehet	Naiset	Kaikki		Miehet	Naiset	Kaikki
TEL	25	113	138	31.0	291	254	261
LEL	96	50	146	32.8	223	128	190
YEL	4	2	6	1.3	509	254	424
MYEL	3	10	13	2.9	64	47	51
TEL ja LEL	26	37	63	14.2	294	144	206
MYEL ja LEL	56	5	61	13.7	221	101	211
Muut	11	7	18	4.0	400	192	319
Kaikki	221	224	445	100.0	250	193	221

Lapsikorotus sisältyi 45 miehen ja 6 naisen eläkkeeseen.

3.3 Vuoden 1975 aikana päättyneet työttömyyseläkkeet

3.3.1 Eläkkeiden lukumäärä ja keskiuuruus saajan sukupuolen mukaan laeittain

Työeläkelaki	Lukumäärä			Prosenttia	Keskieläke mk/kk		
	Miehet	Naiset	Kaikki		Miehet	Naiset	Kaikki
TEL	25	85	110	28.5	432	269	306
LEL	113	30	143	37.0	204	113	185
YEL	3	1	4	1.0	438	214	382
MYEL	1	2	3	1.0	21	77	58
TEL ja LEL	43	25	68	17.6	269	161	230
MYEL ja LEL	47	2	49	12.7	195	136	192
Muut	6	3	9	2.3	357	310	341
Kaikki	238	148	386	100.0	244	215	233

Päättymissyyinä on noin 90 %:ssa tapauksista ollut vanhuuseläkkeelle siirtyminen.

IV TYÖKYVYTTÖMYYSELÄKKEET, TÄYTENÄ MYÖNNETYT

4.1 Vuoden 1975 lopussa voimassa olleet täydet työkyvyttömyyseläkkeet

4.1.1 Eläkkeiden lukumäärä ja keskiuus saajan iän ja sukupuolen mukaan

Ikä	Lukumäärä			Prosenttia	Keskieläke mk/kk		
	Miehet	Naiset	Kaikki		Miehet	Naiset	Kaikki
24	541	227	768	0.5	456	323	417
25 - 29	1 461	699	2 160	1.4	505	364	460
30 - 34	2 052	1 088	3 140	2.1	548	386	492
35 - 39	3 065	1 529	4 594	3.1	581	342	501
40 - 44	4 840	2 601	7 441	5.0	580	315	487
45 - 49	9 358	5 497	14 855	9.9	503	261	414
50 - 54	15 487	10 587	26 074	17.4	427	218	342
55 - 59	19 829	17 319	37 148	24.8	390	197	300
60 -	28 644	24 964	53 608	35.8	379	194	293
Kaikki	85 277	64 511	149 788	100.0	429	219	338

Lapsikorotus sisältyi 25 255 miehen ja 11 781 naisen eläkkeeseen; näiden miesten keskieläke oli 535 mk/kk ja naisten 244 mk/kk.

Niiltä 1 433 mieheltä ja 546 naiselta, joille perusturvan mukaisen eläkkeen lisäksi maksettiin rekisteröityä lisäeläkettä on otettu mukaan vain peruseläke. Perus- ja lisäeläke yhteensä oli miehillä keskimäärin 1 871 mk/kk ja naisilla 925 mk/kk, mistä peruseläke oli miehillä 1 146 mk/kk ja naisilla 569 mk/kk.

Luvut eivät sisällä eläkkeitä, jotka on maksettu kertasuorituksina. Mukana eivät myöskään ole ne eläkkeet, jotka yhteensovituksesta tai muusta syystä johtuen ovat nollan suuruiset (1 138 tapusta).

Lukuihin sisältyy 6 591 miespuolista ja 7 816 naispuolista eläkkeen saajaa, jotka saivat ns. vapaakirjaeläkettä, missä tulevaa palvelusaikaa ei ole otettu huomioon. Miesten keskimääräinen vapaakirjaeläke oli 78 mk/kk ja naisten 50 mk/kk. Keskimääräinen eläke ilman vapaakirjaeläkkeitä oli miehillä 458 mk/kk ja naisilla 242 mk/kk.

4.1.2 Eläkkeiden lukumäärä ja keskiuus saajan sukupuolen mukaan laeittain

Työeläkelaki	Lukumäärä			Prosenttia	Keskieläke mk/kk		
	Miehet	Naiset	Kaikki		Miehet	Naiset	Kaikki
TEL	22 566	30 623	53 189	35.5	686	306	468
LEL	24 891	3 667	28 558	19.1	307	137	285
YEL	3 115	2 041	5 156	3.4	535	351	462
MYEL	6 418	21 141	27 559	18.4	166	88	106
TEL ja LEL	12 150	4 525	16 675	11.1	458	221	393
MYEL ja LEL	11 865	745	12 610	8.4	227	108	220
Muut	4 272	1 769	6 041	4.0	575	317	499
Kaikki	85 277	64 511	149 788	100.0	429	219	338

Ks. taulukon 4.1.1 huomautuksia.

Useamman lain mukaan eläkettä saavista on erikseen esitetty tiedot kahdesta suurimmasta ryhmästä. Aikaisemmasta rekisteröintikäytännöstä johtuen on kohtaan "LEL" sisällytetty myös ne ennen vuotta 1970 myönnetyt LEL-eläkkeet, joihin sisältyy TEL-osaa.

4.1 Vuoden 1975 lopussa voimassa olleet täydet työkyvyttömyyseläkkeet

4.1.3 Eläkkeet saajan iän ja sukupuolen mukaan laeittain

a Lukumäärä

Ikä	TEL	LEL	YEL	MYEL	TEL ja LEL	MYEL ja LEL	Muut	Kaikki
Kaikki								
- 24	503	217	1	29	-	17	1	768
25 - 29	1 225	593	9	82	172	41	38	2 160
30 - 34	1 476	796	20	145	503	105	95	3 140
35 - 39	1 753	1 129	43	223	1 044	173	229	4 594
40 - 44	2 576	1 753	138	660	1 427	506	381	7 441
45 - 49	4 868	3 483	362	1 850	2 241	1 296	755	14 855
50 - 54	8 451	5 390	781	4 403	3 265	2 586	1 198	26 074
55 - 59	12 589	6 364	1 457	8 182	3 575	3 455	1 526	37 148
60 -	19 748	8 833	2 345	11 985	4 448	4 431	1 818	53 608
Kaikki	53 189	28 558	5 156	27 559	16 675	12 610	6 041	149 788
Miehet								
- 24	297	208	1	18	-	17	-	541
25 - 29	611	574	7	43	159	37	30	1 461
30 - 34	633	749	13	49	440	101	67	2 052
35 - 39	700	1 050	30	49	905	156	175	3 065
40 - 44	1 137	1 594	99	131	1 136	469	274	4 840
45 - 49	2 119	3 142	251	354	1 707	1 227	558	9 358
50 - 54	3 681	4 743	481	957	2 338	2 424	863	15 487
55 - 59	5 044	5 428	866	1 764	2 439	3 236	1 052	19 829
60 -	8 344	7 403	1 367	3 053	3 026	4 198	1 253	28 644
Kaikki	22 566	24 891	3 115	6 418	12 150	11 865	4 272	85 277
Naiset								
- 24	206	9	-	11	-	-	1	227
25 - 29	614	19	2	39	13	4	8	699
30 - 34	843	47	7	96	63	4	28	1 088
35 - 39	1 053	79	13	174	139	17	54	1 529
40 - 44	1 439	159	39	529	291	37	107	2 601
45 - 49	2 749	341	111	1 496	534	69	197	5 497
50 - 54	4 770	647	300	3 446	927	162	335	10 587
55 - 59	7 545	936	591	6 418	1 136	219	474	17 319
60 -	11 404	1 430	978	8 932	1 422	233	565	24 964
Kaikki	30 623	3 667	2 041	21 141	4 525	745	1 769	64 511

Ks. taulukon 4.1.1 huomautuksia.

Useamman lain mukaan eläkettä saavista on erikseen esitetty tiedot kahdesta suurimmasta ryhmästä. Aikaisemmasta rekisteröintikäytännöstä johtuen on kohtaan "LEL" sisällytetty myös ne ennen vuotta 1970 myönnetty LEL-eläkkeet, joihin sisältyy TEL-osaa.

4.1 Vuoden 1975 lopussa voimassa olleet täydet työkyvyttömyyseläkkeet

4.1 Vuoden 1975 lopussa voimassa olleet täydet työkyvyttömyyseläkkeet

4.1.4 Eläkkeet suuruuden ja saajan sukupuolen mukaan laeittain

a Kaikki

Eläke mk/kk	Lukumäärä										Prosenttia					Kertymä-%		
	TEL	LEL	YEL	MYEL	Useampi laki	Kaikki	TEL	LEL	YEL	MYEL	Useampi laki	TEL	LEL	YEL	MYEL	Useampi laki	Kaikki	
-	19	1 934	2 496	38	189	501	5 158	3.6	8.7	0.7	0.7	1.4	3.4	3.4	0.7	1.4	3.4	
20 -	49	1 981	1 484	46	3 076	1 170	7 757	3.7	5.2	0.9	11.2	3.3	5.2	8.6	11.2	3.3	5.2	
50 -	99	2 501	2 346	28	14 230	3 024	22 129	4.7	8.2	0.5	51.6	8.6	14.8	23.4	51.6	8.6	14.8	
100 -	149	2 185	2 995	410	4 509	3 482	13 581	4.1	10.5	8.0	16.4	9.9	9.1	32.5	16.4	9.9	9.1	
150 -	199	2 140	3 063	314	2 657	3 786	11 960	4.0	10.7	6.1	9.6	10.7	8.0	40.4	9.6	10.7	8.0	
200 -	299	7 207	5 412	935	2 500	7 401	23 455	13.5	19.0	18.1	9.1	21.0	15.7	56.1	9.1	21.0	15.7	
300 -	399	9 049	3 937	693	343	5 105	19 127	17.0	13.8	13.4	1.2	14.5	12.8	68.9	1.2	14.5	12.8	
400 -	499	7 027	2 468	1 015	41	3 442	13 993	13.2	8.6	19.7	0.1	9.7	9.3	78.2	0.1	9.7	9.3	
500 -	599	5 589	1 549	284	9	2 409	9 840	10.5	5.4	5.5	0.0	6.8	6.6	84.8	0.0	6.8	6.6	
600 -	799	6 789	1 612	534	4	2 505	11 444	12.8	5.6	10.4	0.0	7.1	7.6	92.4	0.0	7.1	7.6	
800 -	999	3 197	680	619	1	1 264	5 761	6.0	2.4	12.0	0.0	3.6	3.8	96.3	0.0	3.6	3.8	
1 000 -	1 499	2 582	446	195	-	967	4 190	4.9	1.6	3.8	-	2.7	2.8	99.1	-	2.7	2.8	
1 500 -	1 999	578	58	31	-	191	858	1.1	0.2	0.6	-	0.5	0.6	99.6	-	0.5	0.6	
2 000 -	-	430	12	14	-	79	535	0.8	0.0	0.3	-	0.2	0.4	100.0	-	0.2	0.4	
Kaikki		53 189	28 558	5 156	27 559	35 326	149 788	100.0	100.0	100.0	100.0	100.0	100.0	100.0	100.0	100.0	100.0	100.0

Ks. taulukon 4.1.1 huomautuksia.

Aikaisemmasta rekisteröintikäytännöstä johtuen on kohtaan "LEL" sisällytetty myös ne ennen vuotta 1970 myönnetyt LEL-eläkkeet, joihin sisältyy TEL-osa.

4.1 Vuoden 1975 lopussa voimassa olleet täydet työkyvyttömyyseläkkeet

4.1 Vuoden 1975 lopussa voimassa olleet täydet työkyvyttömyyseläkkeet

4.1.4 Eläkkeet suuruuden ja saajan sukupuolen mukaan laeittain

b Miehet

Eläke mk/kk	Lukumäärä										Prosenttia					Kertymä-%
	TEL	LEL	YEL	MYEL	Useampi laki	Kaikki	TEL	LEL	YEL	MYEL	Useampi laki	MYEL	YEL	Useampi laki	Kaikki	
-	19	281	1 532	10	38	2 039	1.2	6.2	0.3	0.6	0.6	0.3	0.6	2.4	2.4	
20 -	49	346	1 116	21	446	2 548	1.5	4.5	0.7	6.9	2.2	0.7	6.9	3.0	5.4	
50 -	99	407	1 875	11	1 237	5 543	1.8	7.5	0.4	19.3	7.1	0.4	19.3	6.5	11.9	
100 -	149	362	2 566	142	1 071	6 756	1.6	10.3	4.6	16.7	9.2	4.6	16.7	7.9	19.8	
150 -	199	296	2 686	126	1 422	7 576	1.3	10.8	4.0	22.2	10.8	4.0	22.2	8.9	28.7	
200 -	299	856	4 838	416	1 853	13 783	3.8	19.4	13.4	28.9	20.6	13.4	28.9	16.2	44.8	
300 -	399	1 756	3 603	412	297	10 211	7.8	14.5	13.2	4.6	14.6	13.2	4.6	12.0	56.8	
400 -	499	3 164	2 356	653	40	9 165	14.0	9.5	21.0	0.6	10.4	21.0	0.6	10.7	67.6	
500 -	599	3 726	1 524	218	9	7 664	16.5	6.1	7.0	0.1	7.7	7.0	0.1	9.0	76.6	
600 -	799	5 270	1 600	397	4	9 586	23.4	6.4	12.7	0.1	8.2	12.7	0.1	11.2	87.8	
800 -	999	2 738	679	499	1	5 125	12.1	2.7	16.0	0.0	4.3	16.0	0.0	6.0	93.8	
1 000 -	1 499	2 401	446	170	-	3 946	10.6	1.8	5.5	-	3.3	5.5	-	4.6	98.4	
1 500 -	1 999	547	58	28	-	186	2.4	0.2	0.9	-	0.7	0.9	-	1.0	99.4	
2 000 -	-	416	12	12	-	76	1.8	0.0	0.4	-	0.3	0.4	-	0.6	100.0	
Kaikki	-	22 566	24 891	3 115	6 418	85 277	100.0	100.0	100.0	100.0	100.0	100.0	100.0	100.0	100.0	

Ks. taulukon 4.1.1 huomautuksia.

Aikaisemmasta rekisteröintikäytännöstä johtuen on kohtaan "LEL" sisällytetty myös ne ennen vuotta 1970 myönnetty LEL-eläkkeet, joihin sisältyy TEL-osaa.

4.1 Vuoden 1975 lopussa voimassa olleet täydet työkyvyttömyyseläkkeet

4.1.1.4 Eläkkeet suuruuden ja saajan sukupuolen mukaan laeittain

c Naiset

Eläke mk/kk	Lukumäärä						Prosenttia						Kertymä-%	
	TEL	LEL	YEL	MYEL	Useampi laki	Kaikki	TEL	LEL	YEL	MYEL	Useampi laki	Kaikki	Useampi laki	Kaikki
..	19	1 653	964	28	151	323	3 119	5.4	26.3	1.4	0.7	4.6	4.8	4.8
20 - 49	1 635	368	25	2 630	551	5 209	5 209	5.3	10.0	1.2	12.4	7.8	8.1	12.9
50 - 99	2 094	471	17	12 993	1 011	16 586	16 586	6.8	12.8	0.8	61.5	14.4	25.7	38.6
100 - 149	1 823	429	268	3 438	867	6 825	6 825	6.0	11.7	13.1	16.3	12.3	10.6	49.2
150 - 199	1 844	377	188	1 235	740	4 384	4 384	6.0	10.3	9.2	5.8	10.5	6.8	56.0
200 - 299	6 351	574	519	647	1 581	9 672	9 672	20.7	15.7	25.4	3.1	22.5	15.0	71.0
300 - 399	7 293	334	281	46	962	8 916	8 916	23.8	9.1	13.8	0.2	13.7	13.8	84.8
400 - 499	3 863	112	362	1	490	4 828	4 828	12.6	3.1	17.7	0.0	7.0	7.5	92.3
500 - 599	1 863	25	66	-	222	2 176	2 176	6.1	0.7	3.2	-	3.2	3.4	95.7
600 - 799	1 519	12	137	-	190	1 858	1 858	5.0	0.3	6.7	-	2.7	2.9	98.5
800 - 999	459	1	120	-	56	636	636	1.5	0.0	5.9	-	0.8	1.0	99.5
1 000 - 1 499	181	-	25	-	38	244	244	0.6	-	1.2	-	0.5	0.4	99.9
1 500 - 1 999	31	-	3	-	5	39	39	0.1	-	0.1	-	0.1	0.1	100.0
2 000 -	14	-	2	-	3	19	19	0.0	-	0.1	-	0.0	0.0	100.0
Kaikki	30 623	3 667	2 041	21 141	7 039	64 511	64 511	100.0	100.0	100.0	100.0	100.0	100.0	100.0

Ks. taulukon 4.1.1 huomautuksia.

Aikaisemmasta rekisteröintikäytännöstä johtuen on kohtaan "LEL" sisällytetty myös ne ennen vuotta 1970 myönnetyt LEL-eläkkeet, joihin sisältyy TEL-osaa.

4.1 Vuoden 1975 lopussa voimassa olleet täydet työkyvyttömyyseläkkeet

4.1 Vuoden 1975 lopussa voimassa olleet täydet työkyvyttömyyseläkkeet
4.1.5 Eläkkeet saajan työkyvyttömyyden syyn ja sukupuolen mukaan

Tautiryhmä	Lukumäärä						Prosenttia		
	Miehet	Naiset	Kaikki	Miehet	Naiset	Kaikki	Miehet	Naiset	Kaikki
I Tartunta- ja loistaudit	2 545	858	3 403	3.0	1.3	2.3			
Tuberkuloosi	2 159	588	2 747	2.5	0.9	1.8			
II Kasvaimet	1 614	1 386	3 000	1.9	2.1	2.0			
Hengityselinten pahanlaatuisen kasvain	613	46	659	0.7	0.1	0.4			
Umpieritys- ja aineenvaihtumissairaudet, ravitsemush.	1 147	1 335	2 482	1.3	2.1	1.6			
Vertamuodostavien elinten ja veren taudit	62	90	152	0.1	0.1	0.1			
Mielenterveyden häiriöt	10 846	8 951	19 797	12.6	13.8	13.1			
Mielisairaudet	5 868	4 895	10 763	6.8	7.6	7.1			
Neuroosit ja luonteen sairaalloisuudet	3 952	3 416	7 368	4.6	5.3	4.9			
VI Hermoston ja aistimien taudit	3 535	2 194	5 729	4.1	3.4	3.8			
VII Verenkierrotoelinten sairaudet	29 171	19 737	48 908	33.8	30.5	32.4			
Verempainetaudit	3 329	6 003	9 332	3.9	9.3	6.2			
Verensalpaus-sydäntaudit	16 269	7 507	23 776	18.9	11.6	15.8			
Aivoverisuonien taudit	3 027	1 656	4 683	3.5	2.6	3.1			
Valtimoiden sairaudet	2 377	523	2 900	2.8	0.8	1.9			
VIII Hengityselinten taudit	7 038	2 520	9 558	8.2	3.9	6.3			
IX Ruuansulatuselimistön sairaudet	1 102	544	1 646	1.3	0.8	1.1			
X Virtsa- ja sukuelinten taudit	365	454	819	0.4	0.7	0.5			
XII Ihon ja ihonalaiskudoksen sairaudet	422	439	861	0.5	0.7	0.6			
XIII Tuki- ja liikuntaelinten sairaudet	21 286	23 226	44 512	24.7	35.9	29.5			
Nivelreuma, nivel tulehdukset	2 600	4 290	6 890	3.0	6.6	4.6			
Nivelrikko	10 781	12 964	23 745	12.5	20.0	15.7			
Selkärangan sairaudet	6 528	4 616	11 144	7.6	7.1	7.4			
XIV Synnyttämättömät epämoodostumat	1 153	1 015	2 168	1.3	1.6	1.4			
XVII Välikavallan ja myrkyttämisen aiheuttamat vammat	4 995	1 234	6 229	5.8	1.9	4.1			
Muut sairaudet (XI, XV, XVI)	938	724	1 662	1.1	1.1	1.1			
Kaikki	86 219	64 707	150 926	100.0	100.0	100.0			

Luvut eivät sisällä eläkkeitä, jotka on maksettu kertasuorituksina. Sitä vastoin ne eläkkeet, jotka yhteensovituksista tai muusta syystä johtuen ovat nollan suuruiset, ovat luvuissa mukana (1 138 tapausta).

Tautiryhmyksestä tarkemmin liitteessä 1.

4.1 Vuoden 1975 lopussa voimassa olleet täydet työkyvyttömyyseläkkeet

VO
TK
TÄ

4.1 Vuoden 1975 lopussa voimassa olleet täydet työkyvyttömyyseläkkeet
4.1.6 Eläkkeet saajan työkyvyttömyyden syyn, iän ja sukupuolen mukaan
a Kaikki, lukumäärä

Tautiryhmä	Ikä						Kaikki
	- 34	35 - 44	45 - 54	55 -			
I Tartunta- ja loistaudit	84	325	1 195	1 799	3 403		
Tuberkuloosi	54	259	972	1 462	2 747		
Kasvainmet	140	244	818	1 798	3 000		
II Hengityselinten pahanlaatuinen kasvain	2	19	168	470	659		
III Umpieritys- ja aineenvaihduntasairaudet, ravitsemush.	181	237	610	1 454	2 482		
IV Vertamuodostavien elinten ja veren taudit	10	10	46	86	152		
V Mielenherveyden häiriöt	3 252	4 047	6 187	6 311	19 797		
Mielisairaudet	2 293	2 332	2 986	3 152	10 763		
Neuroosit ja luonteen sairaalloisuudet	734	1 324	2 612	2 698	7 368		
VI Hermoston ja aistimien taudit	446	850	1 841	2 592	5 729		
VII Verenkiertoelinten sairaudet	254	1 673	12 143	34 838	48 908		
Verenpainetaudit	27	242	1 984	7 079	9 332		
Verensalpaus-sydäntaudit	34	778	6 652	16 312	23 776		
Aivoverisuonien taudit	79	239	1 214	3 151	4 683		
Valtimoiden sairaudet	23	96	647	2 134	2 900		
VIII Hengityselinten taudit	126	442	2 300	6 690	9 558		
IX Ruuansulatuselimistön sairaudet	38	125	477	1 006	1 646		
X Virtsa- ja sukuelinten taudit	58	82	219	460	819		
XII Ihon ja ihonalaiskudoksen sairaudet	58	92	257	454	861		
XIII Tuki- ja liikuntaelinten sairaudet	749	2 770	12 085	28 908	44 512		
Nivelreuma, niveltulehdukset	238	725	2 069	3 858	6 890		
Nivelrikko	82	624	5 280	17 759	23 745		
Selkärangan sairaudet	300	1 185	4 004	5 655	11 144		
XIV Synnynnäiset epämuodostumat	191	355	728	894	2 168		
XVII Väkivallan ja myrkyttämisen aiheuttamat vammat	619	819	1 836	2 955	6 229		
Muut sairaudet (XI, XV, XVI)	54	134	512	962	1 662		
Kaikki	6 260	12 205	41 254	91 207	150 926		

Luvut eivät sisällä eläkkeitä, jotka on maksettu kertasuorituksina. Sitä vastoin ne eläkkeet, jotka yhteensovitukselta tai muusta syystä johtuen ovat nollan suuruiset, ovat luvuissa mukana (1 138 tapausta).

Tautiryhmyksestä tarkemmin liitteessä 1.

4.1 Vuoden 1975 lopussa voimassa olleet täydet työkyvyttömyyseläkkeet

4.1 Vuoden 1975 lopussa voimassa olleet täydet työkyvyttömyyseläkkeet

4.1.6 Eläkkeet saajan työkyvyttömyyden syyn, iän ja sukupuolen mukaan

b Miehet, lukumäärä

Tautiryhmä	Ikä						Kaikki
	- 34	35 - 44	45 - 54	55 -			
I Tartunta- ja loistaudit	66	255	899	1 325	2 545		
Tuberkuloosi	43	213	773	1 130	2 159		
II Kasvaimet	83	128	414	989	1 614		
Hengityselinten pahanlaatuisen kasvain	1	18	154	440	613		
Hengityselin- ja aineenvaihduntasairaudet, ravitsemush.	106	160	316	565	1 147		
Umpieritys- ja aineenvaihduntasairaudet, ravitsemush.	6	5	15	36	62		
IV Vertamodostavien elinten ja veren taudit	2 212	2 594	3 365	2 675	10 846		
V Mielenterveyden häiriöt	1 559	1 491	1 512	1 306	5 868		
Mielisairaudet	490	843	1 487	1 132	3 952		
Neuroosit ja luonteen sairaalloisuudet	261	553	1 212	1 509	3 535		
Hermoston ja aistimien taudit	175	1 230	8 124	19 642	29 171		
VII Verenkierroelinten sairaudet	18	156	872	2 283	3 329		
Verenpainetaudit	30	622	4 953	10 664	16 269		
Verensalpaus-sydäntaudit	54	166	814	1 993	3 027		
Aivoverisuonien taudit	18	83	563	1 713	2 377		
Valtimoiden sairaudet	63	256	1 566	5 153	7 038		
VIII Hengityselinten taudit	22	88	349	643	1 102		
IX Ruansulatuselimistön sairaudet	36	51	107	171	365		
X Virts- ja sukuelinten taudit	33	57	134	198	422		
XII Ihon ja ihonalaiskudoksen sairaudet	450	1 647	6 431	12 758	21 286		
XIII Tuki- ja liikuntaelinten sairaudet	106	297	810	1 387	2 600		
Nivelreuma, niveltulehdukset	54	400	2 712	7 615	10 781		
Nivelrikko	216	818	2 499	2 995	6 528		
Selkärangan sairaudet	134	235	376	408	1 153		
XIV Synnynnäiset epämuodostumat	537	702	1 503	2 253	4 995		
XVII Välikivallan ja myrkyttämisen aiheuttamat vammat	35	90	300	513	938		
Muut sairaudet (XI, XV, XVI)	4 219	8 051	25 111	48 838	86 219		
Kaikki							

Luvut eivät sisällä eläkkeitä, jotka on maksettu kertasuorituksina. Sitä vastoin ne eläkkeet, jotka yhteensovituksista tai muusta syystä johtuen ovat nollan suuruiset, ovat luvuissa mukana.

Tautiryhmyksestä tarkemmin liitteessä 1.

4.1 Vuoden 1975 lopussa voimassa olleet täydet työkyvyttömyyseläkkeet

4.1.6 Eläkkeet saajan työkyvyttömyyden synn, iän ja sukupuolen mukaan

c Naiset, lukumäärä

Tautiryhmä	Ikä						Kaikki
	- 34	35 - 44	45 - 54	55 -			
I Tartunta- ja loistaudit	18	70	296	474	858		
Tuberkuloosi			199	332	588		
Kasvatimet	57	116	404	809	1 386		
II Hengityselinten pahanlaatuisen kasvain			14	30	46		
Hengityselinten pahanlaatuiset, ravitsemush.	75	77	294	889	1 335		
Umpieritys- ja aineenvaihduntasairaudet, ravitsemush.	4	5	31	50	90		
Vertamuodostavien elinten ja veren taudit	1 040	1 453	2 822	3 636	8 951		
V Mielenterveyden häiriöt	734	841	1 474	1 846	4 895		
Mielisairaudet	244	481	1 125	1 566	3 416		
Neuroosit ja luonteen sairaalloisuudet	185	297	629	1 083	2 194		
Hermoston ja aistimien taudit	79	443	4 019	15 196	19 737		
VII Verenkierroelinten sairaudet							
Verenpainetaudit	9	86	1 112	4 796	6 003		
Verensalpaus-sydäntaudit	4	156	1 699	5 648	7 507		
Aivoverisuonien taudit	25	73	400	1 158	1 656		
Valtimoiden sairaudet	5	13	84	421	523		
VIII Hengityselinten taudit	63	186	734	1 537	2 520		
IX Ruuansulatuselimestön sairaudet	16	37	128	363	544		
X Virtsa- ja sukelinten taudit	22	31	112	289	454		
XII Ihon ja ihonalaiskudoksen sairaudet	25	35	123	256	439		
XIII Tuki- ja liikuntaelinten sairaudet	299	1 123	5 654	16 150	23 226		
Nivelreuma, niveltulehdukset	132	428	1 259	2 471	4 290		
Nivelrikko	28	224	2 568	10 144	12 964		
Selkärangan sairaudet	84	367	1 505	2 660	4 616		
XIV Synnynnäiset epämuodostumat	57	120	352	486	1 015		
XVII Väkivallan ja myrkyttämisen aiheuttamat vammat	82	117	333	702	1 234		
Muut sairaudet (XI, XV, XVI)	19	44	212	449	724		
Kaikki	2 041	4 154	16 143	42 369	64 707		

Luvut eivät sisällä eläkkeitä, jotka on maksettu kertasuorituksina. Sitä vastoin ne eläkkeet, jotka yhteensovituksista tai muusta syystä johtuen ovat nollan-suuruiset, ovat luvuissa mukana.

Tautiryhmyksestä tarkemmin liitteessä 1.

4.1 Vuoden 1975 lopussa voimassa olleet täydet työkyvyttömyyseläkkeet

4.1 Vuoden 1975 lopussa voimassa olleet täydet työkyvyttömyyseläkkeet

4.1.6 Eläkkeet saajan työkyvyttömyyden syyn, iän ja sukupuolen mukaan

d Kaikki, prosenttia

Tautiryhmä	Ikä						Kaikki
	- 34	35 - 44	45 - 54	55 -			
I Tartunta- ja loistaudit	1.3	2.7	2.9	2.0	2.3		
Tuberkuloosi	0.9	2.1	2.4	1.6	1.8		
Kasvainet	2.2	2.0	2.0	2.0	2.0		
Hengityselinten pahanlaatuisen kasvain	0.0	0.2	0.4	0.5	0.4		
III Umpieritys- ja aineenvaihduntasairaudet, ravitsemush.	2.9	1.9	1.5	1.6	1.6		
IV Vertamodostavien elinten ja veren taudit	0.2	0.1	0.1	0.1	0.1		
V Mielenterveyden häiriöt	51.9	33.2	15.0	6.9	13.1		
Mielisairaudet	36.6	19.1	7.2	3.5	7.1		
Neuroosit ja luonteen sairaalloisuudet	11.7	10.8	6.3	3.0	4.9		
VI Hermoston ja aistimien taudit	7.1	7.0	4.5	2.8	3.8		
VII Verenkiertoelinten sairaudet	4.1	13.7	29.4	38.2	32.4		
Verenpainetaudit	0.4	2.0	4.8	7.8	6.2		
Verensalpaus-sydäntaudit	0.5	6.4	16.1	17.9	15.8		
Aivoverisuonien taudit	1.3	2.0	2.9	3.5	3.1		
Valtimoiden sairaudet	0.4	0.8	1.6	2.3	1.9		
VIII Hengityselinten taudit	2.0	3.6	5.6	7.3	6.3		
IX Ruuansulatuselimistön sairaudet	0.6	1.0	1.2	1.1	1.1		
X Virtsa- ja sukuelinten taudit	0.9	0.7	0.5	0.5	0.5		
XII Ihon ja ihonalaiskudoksen sairaudet	0.9	0.8	0.6	0.5	0.6		
XIII Tuki- ja liikuntaelinten sairaudet	12.0	22.7	29.3	31.7	29.5		
Nivelreuma, niveltulehdukset	3.8	5.9	5.0	4.2	4.6		
Nivelrikko	1.3	5.1	12.8	19.5	15.7		
Selkärangan sairaudet	4.8	9.7	9.7	6.2	7.4		
XIV Synnynnäiset epämuodostumat	3.1	2.9	1.8	1.0	1.4		
XVII Välikivallan ja myrkyttämisen aiheuttamat vammat	9.9	6.7	4.5	3.2	4.1		
Muut sairaudet (XI, XV, XVI)	0.9	1.1	1.2	1.1	1.1		
Kaikki	100.0	100.0	100.0	100.0	100.0		

Tautiryhmituksesta tarkemmin liitteessä 1.

4.1 Vuoden 1975 lopussa voimassa olleet täydet työkyvyttömyyseläkkeet

4.1 Vuoden 1975 lopussa voimassa olleet täydet työkyvyttömyyseläkkeet
4.1.6 Eläkkeet saajan työkyvyttömyyden synn, iän ja sukupuolen mukaan
e Miehet, prosenttia

Tautiryhmä	Ikä						Kaikki
	- 34	35 - 44	45 - 54	55 -			
I Tartunta- ja loistaudit	1.6	3.2	3.6	2.7	3.0		
Tuberkuloosi	1.0	2.6	3.1	2.3	2.5		
Kasvaimet	2.0	1.6	1.6	2.0	1.9		
II Hengityselinten pahanlaatuisen kasvain	0.0	0.2	0.6	0.9	0.7		
III Umpieritys- ja aineenvaihduntasairaudet, ravitsemush.	2.5	2.0	1.3	1.2	1.3		
IV Vertamuodostavien elinten ja veren taudit	0.1	0.1	0.1	0.1	0.1		
V Mielenterveyden häiriöt	52.4	32.2	13.4	5.5	12.6		
Mielisairaudet	37.0	18.5	6.0	2.7	6.8		
Neuroosit ja luonteen sairaalloisuudet	11.6	10.5	5.9	2.3	4.6		
VI Hermoston ja aistimien taudit	6.2	6.9	4.8	3.1	4.1		
VII Verenkiertoelinten sairaudet	4.1	15.3	32.4	40.2	33.8		
Verenpainetaudit	0.4	1.9	3.5	4.7	3.9		
Verensalpaus-sydäntaudit	0.7	7.7	19.7	21.8	18.9		
Aivoverisuonien taudit	1.3	2.1	3.2	4.1	3.5		
Valtimoiden sairaudet	0.4	1.0	2.2	3.5	2.8		
VIII Hengityselinten taudit	1.5	3.2	6.2	10.6	8.2		
IX Ruuansulatuseräjäntautien sairaudet	0.5	1.1	1.4	1.3	1.3		
X Virtsa- ja sukuelinten taudit	0.9	0.6	0.4	0.4	0.4		
XII Ihon ja ihonalaiskudoksen sairaudet	0.8	0.7	0.5	0.4	0.5		
XIII Tuki- ja liikuntaelinten sairaudet	10.7	20.5	25.6	26.1	24.7		
Nivelreuma, niveltulehdukset	2.5	3.7	3.2	2.8	3.0		
Nivelrikko	1.3	5.0	10.8	15.6	12.5		
Selkärangan sairaudet	5.1	10.2	10.0	6.1	7.6		
XIV Synnynnäiset epämuodostumat	3.2	2.9	1.5	0.8	1.3		
XVII Väkivallan ja myrkyttämisen aiheuttamat vammat	12.7	8.7	6.0	4.6	5.8		
Muut sairaudet (XI, XV, XVI)	0.8	1.1	1.2	1.1	1.1		
Kaikki	100.0	100.0	100.0	100.0	100.0		

Tautiryhmyksestä tarkemmin liitteessä 1.

4.1 Vuoden 1975 lopussa voimassa olleet täydet työkyvyttömyyseläkkeet

4.1 Vuoden 1975 lopussa voimassa olleet täydet työkyvyttömyyseläkkeet

4.1.6 Eläkkeet saajan työkyvyttömyyden syyn, iän ja sukupuolen mukaan

f Naiset, prosenttia

Tautiryhmä	Ikä						Kaikki
	-- 34	35 - 44	45 - 54	55 -			
I Tartunta- ja loistaudit	0.9	1.7	1.8	1.1	1.1	1.3	
Tuberkuloosi	0.5	1.1	1.2	0.8	0.8	0.9	
Kasvaimet	2.8	2.8	2.5	1.9	2.1	2.1	
II Hengityselinten pahanlaatuisen kasvain	0.0	0.0	0.1	0.1	0.1	0.1	
III Umpieritys- ja aineenvaihduntasairaudet, ravitsemush.	3.7	1.9	1.8	2.1	2.1	2.1	
IV Vertamuodostavien elinten ja veren taudit	0.2	0.1	0.2	0.1	0.1	0.1	
V Mielenterveyden häiriöt	51.0	35.0	17.5	8.6	13.8	13.8	
Mielisairaudet	36.0	20.2	9.1	4.4	7.6	7.6	
Neuroosit ja luonteen sairaalloisuudet	12.0	11.6	7.0	3.7	5.3	5.3	
VI Hermoston ja aistimien taudit	9.1	7.1	3.9	2.6	3.4	3.4	
VII Verenkierroelinten sairaudet	3.9	10.7	24.9	35.9	30.5	30.5	
Verenpainetaudit	0.4	2.1	6.9	11.3	9.3	9.3	
Verensalpaus-sydäntaudit	0.2	3.8	10.5	13.3	11.6	11.6	
Aivoverisuonien taudit	1.2	1.8	2.5	2.7	2.6	2.6	
Valtimoiden sairaudet	0.2	0.3	0.5	1.0	0.8	0.8	
VIII Hengityselinten taudit	3.1	4.5	4.5	3.6	3.9	3.9	
IX Ruuansulatuseräimistön sairaudet	0.8	0.9	0.8	0.9	0.8	0.8	
X Virtsa- ja sukelinten taudit	1.1	0.7	0.7	0.7	0.7	0.7	
XII Ihon ja ihonalaiskudoksen sairaudet	1.2	0.8	0.8	0.6	0.7	0.7	
XIII Tuki- ja liikuntaelinten sairaudet	14.6	27.0	35.0	38.1	35.9	35.9	
Nivelrennna, niveltulehdukset	6.5	10.3	7.8	5.8	6.6	6.6	
Nivelriikko	1.4	5.4	15.9	23.9	20.0	20.0	
Selkärangan sairaudet	4.1	8.8	9.3	6.3	7.1	7.1	
XIV Synnynnäiset epämuodostumat	2.8	2.9	2.2	1.1	1.6	1.6	
XVII Väkivallan ja myrkyttämisen aiheuttamat vammat	4.0	2.8	2.1	1.7	1.9	1.9	
Muut sairaudet (XI, XV, XVI)	0.9	1.1	1.3	1.1	1.1	1.1	
Kaikki	100.0	100.0	100.0	100.0	100.0	100.0	

Tautiryhmyksestä tarkemmin liitteessä 1.

4.1 Vuoden 1975 lopussa voimassa olleet tädyt työkyvyttömyyseläkkeet

4.1 Vuoden 1975 lopussa voimassa olleet tädyt työkyvyttömyyseläkkeet

4.1.7 Eläkkeet saajan työkyvyttömyyden synn ja sukupuolen mukaan laeittain

a Kaikki, lukumäärä

		Työeläkelaki							
		TEL	LEL	YEL	MYEL	Useampi laki	Kaikki		
I	Tartunta- ja loistaudit	1 032	727	1 223	91	360	697	3 403	
	Tuberkuloosi	1 286	464	1 109	65	275	571	2 747	
II	Kasvaimet	183	183	189	33	427	683	3 000	
III	Hengityselinten pahanlaatuisen kasvain	1 034	328	117	522	33	221	2 482	
IV	Umpieritys- ja aineenvaihduntasairaudet, ravitsemush.	65	29	-	36	22	22	152	
V	Vertamodostavien elinten ja veren taudit	8 203	4 690	366	2 434	4 104	4 104	19 797	
	Mielenterveyden häiriöt	4 525	2 509	171	1 421	2 137	2 137	10 763	
	Mielisairaudet	3 258	1 543	190	769	1 608	1 608	7 368	
VI	Hermoston ja luonteen sairaalloisuudet	2 596	1 029	204	685	1 215	1 215	5 729	
VII	Verenkierrotautiin sairaudet	16 821	8 145	2 195	9 957	11 790	11 790	48 908	
	Verenpainetaudit	3 473	947	443	2 764	1 705	1 705	9 332	
	Verensalpaus-sydäntaudit	7 474	4 168	1 108	4 454	6 572	6 572	23 776	
	Aivoverisuonien taudit	2 027	747	255	612	1 042	1 042	4 683	
	Valtimoiden sairaudet	917	841	115	254	773	773	2 900	
VIII	Hengityselinten taudit	2 851	2 462	308	1 299	2 638	2 638	9 558	
IX	Ruansalutuselimistön sairaudet	623	392	69	178	384	384	1 646	
X	Virtsaa- ja sukuelinten taudit	405	121	27	121	145	145	819	
XII	Ihon ja ihonalaiskudoksen sairaudet	340	168	37	117	199	199	861	
XIII	Tuki- ja liikuntaelinten sairaudet	15 073	7 189	1 362	10 314	10 574	10 574	44 512	
	Nivelreuma, niveltulehdukset	2 685	1 022	189	1 820	1 174	1 174	6 890	
	Nivelrikko	7 347	2 834	785	6 867	5 912	5 912	23 745	
	Selkärangan sairaudet	3 893	2 761	308	1 237	2 945	2 945	11 144	
XIV	Syntyneiset epämuodostumat	691	568	45	371	493	493	2 168	
XVII	Väkivallan ja myrkyttämisen aiheuttamat vammat	1 817	1 929	161	531	1 791	1 791	6 229	
	Muut sairaudet (XI, XV, XVI)	790	202	61	262	347	347	1 662	
	Kaikki	53 627	28 939	5 183	27 614	35 563	35 563	150 926	

Luvut eivät sisällä eläkkeitä, jotka on maksettu kertsuorituksina. Sitä vastoin ne eläkkeet, jotka yhteensovituksista tai muusta syyistä johtuen ovat nollan suuruiset, ovat luvuissa mukana (1 138 tapausta).

Aikaisemmasta rekisteröintikäytännöstä johtuen on kohtaan "LEL" sisällytetty myös ne ennen vuotta 1970 myönnetty LEL-eläkkeet, joihin sisältyy TEL-osaa. Tautiryhmyksestä tarkemmin liitteessä 1.

4.1 Vuoden 1975 lopussa voimassa olleet täydet työkyvyttömyyseläkkeet

4.1 Vuoden 1975 lopussa voimassa olleet täydet työkyvyttömyyseläkkeet

4.1.7 Eläkkeet saajan työkyvyttömyyden syyn ja sukupuolen mukaan laeittain

b Miehet, lukumäärä

	Työeläkelaki						
	TEL	LEL	YEL	MYEL	Useampi laki	Kaikki	
I Tartunta- ja loistaudit	565	1 156	76	144	604	2 545	
Tuberkuloosi	422	1 056	55	120	506	2 159	
II Kasvajet	505	378	74	111	546	1 614	
Hengityselinten pahanlaatuisen kasvain	161	183	30	27	212	613	
Umpieritys- ja aineenvaihduntasairaudet, ravitsemush.	406	249	70	85	337	1 147	
Vertamodostavien elinten ja veren taudit	19	20	-	9	14	62	
Mielenterveyden häiriöt	2 946	4 134	181	516	3 069	10 846	
Mielisairaudet	1 589	2 229	86	330	1 634	5 868	
Neuroosit ja luonteen sairaalloisuudet	1 205	1 349	91	136	1 171	3 952	
VI Hermoston ja aistimien taudit	1 275	912	131	216	1 001	3 535	
VII Verenkierrotoelinten sairaudet	8 410	7 083	1 444	2 522	9 712	29 171	
Verenpainetaudit	1 051	642	207	314	1 115	3 329	
Verensalpaus-sydäntaudit	4 449	3 755	813	1 498	5 754	16 269	
Aivoverisuonien taudit	1 100	655	183	219	870	3 027	
Valtimoiden sairaudet	620	808	91	149	709	2 377	
VIII Hengityselinten taudit	1 640	2 306	214	559	2 319	7 038	
IX Ruuansulatuselimistön sairaudet	336	348	45	55	318	1 102	
X Virtsa- ja sukuelinten taudit	133	96	13	28	95	365	
XII Ihon ja ihonalaiskudoksen sairaudet	105	143	14	19	141	422	
XIII Tuki- ja liikuntaelinten sairaudet	4 748	5 974	696	1 785	8 083	21 286	
Nivelreuma, niveltulehdukset	711	773	72	219	825	2 600	
Nivelrikko	2 260	2 309	397	1 244	4 571	10 781	
Selkärangan sairaudet	1 423	2 386	183	250	2 286	6 528	
XIV Synnynnäiset epämuodostumat	231	467	17	66	372	1 153	
XVII Väkivallan ja myrkyttämisen aiheuttamat vammat	1 170	1 816	118	274	1 617	4 995	
Muut sairaudet (XI, XV, XVI)	375	179	42	65	277	938	
Kaikki	22 864	25 261	3 135	6 454	28 505	86 219	

Luvut eivät sisällä eläkkeitä, jotka on maksettu kertasuorituksina. Sitä vastoin ne eläkkeet, jotka yhteensovitukselta tai muusta syystä johtuen ovat nollan suuruiset, ovat luvuissa mukana.

Aikaisemmasta rekisteröintikäytännöstä johtuen on kohtaan "LEL" sisällytetty myös ne ennen vuotta 1970 myönnetty LEL-eläkkeet, joihin sisältyy TEL-osaa. Tautiryhmityksestä tarkemmin liitteessä 1.

4.1 Vuoden 1975 lopussa voimassa olleet tädyet työkyvyttömyyseläkkeet

4.1 Vuoden 1975 lopussa voimassa olleet tädyet työkyvyttömyyseläkkeet
4.1.7 Eläkkeet saajan työkyvyttömyyden syyn ja sukupuolen mukaan laeittain

c Naiset, lukumäärä

		Työeläkelaki							
		TEL	LEL	YEL	MYEL	Useampi laki	Kaikki		
I	Tartunta- ja loistaudit	467	67	15	216	93	858		
	Tuberkuloosi	305	53	10	155	65	588		
II	Kasvaimet	781	86	66	316	137	1 386		
	Hengityselinten pahanlaatuisen kasvain	22	6	3	6	9	46		
III	Umpieritys- ja aineenvaihduntasairaudet, ravitsemush.	628	79	47	437	144	1 335		
IV	Vertamuodostavien elinten ja veren taudit	46	9	-	27	8	90		
V	Mielenterveyden häiriöt	5 257	556	185	1 918	1 035	8 951		
	Mielisairaudet	2 936	280	85	1 091	503	4 895		
	Neuroosit ja luonteen sairaalloisuudet	2 053	194	99	633	437	3 416		
VI	Hermoston ja aistimien taudit	1 321	117	73	469	214	2 194		
VII	Verenkiertoelinten sairaudet	8 411	1 062	751	7 435	2 078	19 737		
	Verenpainetaudit	2 422	305	236	2 450	590	6 003		
	Verensalpaus-sydäntaudit	3 025	413	295	2 956	818	7 507		
	Aivoverisuonien taudit	927	92	72	393	172	1 656		
	Valtimoiden sairaudet	297	33	24	105	64	523		
VIII	Hengityselinten taudit	1 211	156	94	740	319	2 520		
IX	Ruansulatusselimeistön sairaudet	287	44	24	123	66	544		
X	Virts- ja sukuelinten taudit	272	25	14	93	50	454		
XII	Ihon ja ihonalaiskudoksen sairaudet	235	25	23	98	58	439		
XIII	Tuki- ja liikuntaelinten sairaudet	10 325	1 215	666	8 529	2 491	23 226		
	Nivelreuma, niveltulehdukset	1 974	249	117	1 601	349	4 290		
	Nivelrikko	5 087	525	388	5 623	1 341	12 964		
	Selkärangan sairaudet	2 470	375	125	987	659	4 616		
XIV	Syynnäiset epämuodostumat	460	101	28	305	121	1 015		
XVII	Väkilallan ja myrkyttämisen aiheuttamat vammat	647	113	43	257	174	1 234		
	Muut sairaudet (XI, XV, XVI)	415	23	19	197	70	724		
	Kaikki	30 763	3 678	2 048	21 160	7 058	64 707		

Luvut eivät sisällä eläkkeitä, jotka on maksettu kertasuorituksina. Siitä vastoin ne eläkkeet, jotka yhteensovituksista tai muusta syystä johtuen ovat nollan suuruiset, ovat luvuissa mukana.

Aikaisemasta rekisteröintikäytännöstä johtuen on kohtaan "LEL" sisällytetty myös ne ennen vuotta 1970 myönnetty LEL-eläkkeet, joihin sisältyy TEL-osaa. Tautiryhmytyksestä tarkemmin liitteessä 1.

4.1 Vuoden 1975 lopussa voimassa olleet täydet työkyvyttömyyseläkkeet

4.1 Vuoden 1975 lopussa voimassa olleet täydet työkyvyttömyyseläkkeet

4.1.7 Eläkkeet saajan työkyvyttömyyden syyn ja sukupuolen mukaan laeittain

d Kaikki, prosenttia

		Työeläkelaki					
	TEL	LEL	YEL	MYEL	Useampi laki	Kaikki	
I	Tartunta- ja loistaudit	1.9	4.2	1.8	1.3	2.0	2.3
	Tuberkuloosi	1.4	3.8	1.3	1.0	1.6	1.8
	Kasvaimet	2.4	1.6	2.7	1.5	1.9	2.0
II	Kasvaimet	0.3	0.7	0.6	0.1	0.6	0.4
III	Hengityselinten pahanlaatuisen kasvain	1.9	1.1	2.3	1.9	1.4	1.6
IV	Umpieritys- ja aineenvaihduntasairaudet, ravitsemush.	0.1	0.1	-	0.1	0.1	0.1
V	Vertamuodostavien elinten ja veren taudit	15.3	16.2	7.1	8.8	11.5	13.1
	Mielenterveyden häiriöt	8.4	8.7	3.3	5.1	6.0	7.1
	Mielisairaudet	6.1	5.3	3.7	2.8	4.5	4.9
VI	Neuroosit ja luonteen sairaalloisuudet	4.8	3.6	3.9	2.5	3.4	3.8
VII	Hermoston ja aistimien taudit	31.4	28.1	42.3	36.1	33.2	32.4
	Verenkierrotoelinten sairaudet	6.5	3.3	8.5	10.0	4.8	6.2
	Verenpainetaudit	13.9	14.4	21.4	16.1	18.5	15.8
	Verensalpaus-sydäntaudit	3.8	2.6	4.9	2.2	2.9	3.1
	Aivoverisuonien taudit	1.7	2.9	2.2	0.9	2.2	1.9
	Valtimoiden sairaudet	5.3	8.5	5.9	4.7	7.4	6.3
VIII	Hengityselinten taudit	1.2	1.4	1.3	0.6	1.1	1.1
IX	Ruansalutaelimistön sairaudet	0.8	0.4	0.5	0.4	0.4	0.5
X	Virtsan- ja sukelinten taudit	0.6	0.6	0.7	0.4	0.6	0.6
XII	Ihon ja ihonalaiskudoksen sairaudet	28.1	24.8	26.3	37.4	29.7	29.5
XIII	Tuki- ja liikuntaelinten sairaudet	5.0	3.5	3.6	6.6	3.3	4.6
	Nivelreuma, nivel tulehdukset	13.7	9.8	15.1	24.9	16.6	15.7
	Nivelrikko	7.3	9.5	5.9	4.5	8.3	7.4
XIV	Selkärangan sairaudet	1.3	2.0	0.9	1.3	1.4	1.4
XVII	Symynnäiset epämuodostumat	3.4	6.7	3.1	1.9	5.0	4.1
XVIII	Välikivallan ja myrkyttämisen aiheuttamat vammat	1.5	0.7	1.2	0.9	1.0	1.1
	Muut sairaudet (XI, XV, XVI)	100.0	100.0	100.0	100.0	100.0	100.0
	Kaikki						

Tautiryhmyksestä tarkemmin liitteessä 1.

4.1 Vuoden 1975 lopussa voimassa olleet täydet työkyvyttömyyseläkkeet

VO
TK
TÄ

4.1 Vuoden 1975 lopussa voimassa olleet täydet työkyvyttömyyseläkkeet

4.1.7 Eläkkeet saajan työkyvyttömyyden synn ja sukupuolen mukaan laeittain

e Miehet, prosenttia

Tautiryhmä

Työeläkelaki

	TEL	LEL	YEL	MYEL	Useampi laki	Kaikki
I Tartunta- ja loistaudit	2.5	4.6	2.4	2.2	2.1	3.0
Tuberkuloosi	1.8	4.2	1.8	1.9	1.8	2.5
Kasvatimet	2.2	1.5	2.4	1.7	1.9	1.9
II Hengityselinten pahanlaatuisen kasvain	0.7	0.7	1.0	0.4	0.7	0.7
Umpieritys- ja aineenvaihduntasairaudet, ravitsemush.	1.8	1.0	2.2	1.3	1.2	1.3
Vertamuodostavien elinten ja veren taudit	0.1	0.1	-	0.1	0.0	0.1
Mielenterveyden häiriöt	12.9	16.4	5.8	8.0	10.8	12.6
Mielisairaudet	6.9	8.8	2.7	5.1	5.7	6.8
Neuroosit ja luonteen sairaalloisuudet	5.3	5.3	2.9	2.1	4.1	4.6
VI Hermoston ja aistimien taudit	5.6	3.6	4.2	3.3	3.5	4.1
VII Verenkiertoelinten sairaudet	36.8	28.0	46.1	39.1	34.1	33.8
Verenpainetaudit	4.6	2.5	6.6	4.9	3.9	3.9
Verensalpaus-sydäntaudit	19.5	14.9	25.9	23.2	20.2	18.9
Aivoverisuonien taudit	4.8	2.6	5.8	3.4	3.1	3.5
Valtimoiden sairaudet	2.7	3.2	2.9	2.3	2.5	2.8
VIII Hengityselinten taudit	7.2	9.1	6.8	8.7	8.1	8.2
IX Ruuansulatuselimistön sairaudet	1.5	1.4	1.4	0.9	1.1	1.3
X Virtsa- ja sukelinten taudit	0.6	0.4	0.4	0.4	0.3	0.4
XII Ihon ja ihonalaiskudoksen sairaudet	0.5	0.6	0.4	0.3	0.5	0.5
XIII Tuki- ja liikuntaelinten sairaudet	20.8	23.6	22.2	27.7	28.4	24.7
Nivelreuma, niveltulehdukset	3.1	3.1	2.3	3.4	2.9	3.0
Nivelrikko	9.9	9.1	12.7	19.3	16.0	12.5
Selkärangan sairaudet	6.2	9.4	5.8	3.9	8.0	7.6
XIV Synnynnäiset epämuodostumat	1.0	1.8	0.5	1.0	1.3	1.3
XVII Väkivallan ja myrkyttämisen aiheuttamat vammat	5.1	7.2	3.8	4.2	5.7	5.8
Muut sairaudet (XI, XV, XVI)	1.6	0.7	1.3	1.0	1.0	1.1
Kaikki	100.0	100.0	100.0	100.0	100.0	100.0

Tautiryhmyksestä tarkemmin liitteessä 1.

4.1 Vuoden 1975 lopussa voimassa olleet täydet työkyvyttömyyseläkkeet

4.1 Vuoden 1975 lopussa voimassa olleet täydet työkyvyttömyyseläkkeet
4.1.7 Eläkkeet saajan työkyvyttömyyden syyn ja sukupuolen mukaan laeittain
f Naiset, prosenttia

Tautiryhmä	Työeläkelaki						Kaikki
	TEL	LEL	YEL	MYEL	Useampi laki		
I Tartunta- ja loistaudit	1.5	1.8	0.7	1.0	1.3	1.3	
Tuberkuloosi	1.0	1.4	0.5	0.7	0.9	0.9	
II Kasvaimet	2.5	2.3	3.2	1.5	1.9	2.1	
Hengityselinten pahanlaatuisen kasvain	0.1	0.2	0.1	0.0	0.1	0.1	
Hengitys- ja aineenvaihduntasairaudet, ravitsemush.	2.0	2.1	2.3	2.1	2.0	2.1	
Vertamuodostavien elinten ja veren taudit	0.1	0.2	-	0.1	0.1	0.1	
Mielenterveyden häiriöt	17.1	15.1	9.0	9.1	14.7	13.8	
Mielisairaudet	9.5	7.6	4.2	5.2	7.1	7.6	
Neuroosit ja luonteen sairaalloisuudet	6.7	5.3	4.8	3.0	6.2	5.3	
VI Hermoston ja aistimien taudit	4.3	3.2	3.6	2.2	3.0	3.4	
VII Verenkierroksellisten sairauksien taudit	27.3	28.9	36.7	35.1	29.4	30.5	
Verenpainetaudit	7.9	8.3	11.5	11.6	8.4	9.3	
Verensalpaus-sydäntaudit	9.8	11.2	14.4	14.0	11.6	11.6	
Aivoverisuonien taudit	3.0	2.5	3.5	1.9	2.4	2.6	
Valtimoiden sairaudet	1.0	0.9	1.2	0.5	0.9	0.8	
VIII Hengityselinten taudit	3.9	4.2	4.6	3.5	4.5	3.9	
IX Ruuansulatustautien taudit	0.9	1.2	1.2	0.6	0.9	0.8	
X Virtsan- ja sukuelinten taudit	0.9	0.7	0.7	0.4	0.7	0.7	
XII Ihon ja ihonalaiskudoksen sairaudet	0.8	0.7	1.1	0.5	0.8	0.7	
XIII Tuki- ja liikuntaelinten sairaudet	33.6	33.0	32.5	40.3	35.3	35.9	
Nivelreuma, niveltulehdukset	6.4	6.8	5.7	7.6	4.9	6.6	
Nivelriikko	16.5	14.3	18.9	26.6	19.0	20.0	
Selkärangan sairaudet	8.0	10.2	6.1	4.7	9.3	7.1	
XIV Synnynnäiset epämuodostumat	1.5	2.7	1.4	1.4	1.7	1.6	
XVII Väkivallan ja myrkyttämisen aiheuttamat vammat	2.1	3.1	2.1	1.2	2.5	1.9	
Muut sairaudet (XI, XV, XVI)	1.3	0.6	0.9	0.9	1.0	1.1	
Kaikki	100.0	100.0	100.0	100.0	100.0	100.0	

Tautiryhmyksestä tarkemmin liitteessä 1.

4.2 Vuoden 1975 aikana alkaneet täydet työkyvyttömyyseläkkeet

4.2.1 Eläkkeiden lukumäärä ja keskiuus saajan iän ja sukupuolen mukaan

Ikä	Lukumäärä			Prosenttia	Keskieläke mk/kk		
	Miehet	Naiset	Kaikki		Miehet	Naiset	Kaikki
- 24	244	96	340	1.3	529	383	488
25 - 29	435	200	635	2.4	597	460	554
30 - 34	455	254	709	2.7	690	430	597
35 - 39	604	336	940	3.6	728	402	612
40 - 44	993	561	1 554	5.9	634	362	536
45 - 49	1 835	1 180	3 015	11.4	576	279	460
50 - 54	2 788	2 084	4 872	18.4	488	243	383
55 - 59	3 223	2 861	6 084	23.0	437	208	329
60 -	4 356	3 905	8 261	31.3	415	191	309
Kaikki	14 933	11 477	26 410	100.0	496	240	385

Lapsikorotus sisältyi 5 220 miehen ja 2 913 naisen eläkkeeseen; näiden miesten keskieläke oli 603 mk/kk ja naisten 265 mk/kk.

Niiltä 401 mieheltä ja 140 naiselta, joille perusturvan mukaisen eläkkeen lisäksi maksettiin rekisteröityä lisäeläkettä on otettu mukaan vain peruseläke. Perus- ja lisäeläke yhteensä oli miehillä keskimäärin 1 933 mk/kk ja naisilla 967 mk/kk, mistä peruseläke oli miehillä 1 225 mk/kk ja naisilla 642 mk/kk.

Luvut eivät sisällä eläkkeitä, jotka on maksettu kertasuorituksina (252 tapausta; keskimääräinen kertasuoritus 800 mk).

Mukana eivät myöskään ole ne eläkkeet, jotka yhteensovitukselta tai muusta syystä johtuen ovat nollan suuruiset (252 tapausta).

Lukuihin sisältyy 1 518 miespuolista ja 1 799 naispuolista eläkkeen saajaa, jotka saivat ns. vapaakirjaeläkettä, missä tulevaa palvelusaikaa ei ole otettu huomioon. Miesten keskimääräinen vapaakirjaeläke oli 81 mk/kk ja naisten 50 mk/kk. Keskimääräinen eläke ilman vapaakirjaeläkeitä oli miehillä 543 mk/kk ja naisilla 275 mk/kk.

4.2.2 Eläkkeiden lukumäärä ja keskiuus saajan sukupuolen mukaan laeittain

Työeläkelaki	Lukumäärä			Prosenttia	Keskieläke mk/kk		
	Miehet	Naiset	Kaikki		Miehet	Naiset	Kaikki
TEL	4 212	5 475	9 687	36.7	799	346	543
LEL	3 251	620	3 871	14.7	338	117	303
YEL	538	374	912	3.5	488	294	409
MYEL	991	3 403	4 394	16.6	150	80	96
TEL ja LEL	2 775	978	3 753	14.2	522	248	450
MYEL ja LEL	2 073	159	2 232	8.5	223	102	214
Muut	1 093	468	1 561	5.9	565	300	485
Kaikki	14 933	11 477	26 410	100.0	496	240	385

Ks. taulukon 4.2.1 huomautuksia.

Useamman lain mukaan eläkettä saavista on erikseen esitetty tiedot kahdesta suurimmasta ryhmästä.

AL
TK
TÄ

4.2 Vuoden 1975 aikana alkaneet täydet työkyvyttömyyseläkkeet

4.2.3 Eläkkeet saajan iän ja sukupuolen mukaan laeittain

a Lukumäärä

Ikä	TEL	LEL	YEL	MYEL	TEL ja LEL	MYEL ja LEL	Muut	Kaikki
Kaikki								
- 24	231	92	-	8	-	8	1	340
25 - 29	347	112	1	22	108	24	21	635
30 - 34	297	114	8	41	176	32	41	709
35 - 39	341	149	16	39	277	43	75	940
40 - 44	505	281	32	127	362	137	110	1 554
45 - 49	973	533	79	350	554	272	254	3 015
50 - 54	1 665	774	152	740	749	455	337	4 872
55 - 59	2 223	819	245	1 189	724	537	347	6 084
60 -	3 105	997	379	1 878	803	724	375	8 261
Kaikki	9 687	3 871	912	4 394	3 753	2 232	1 561	26 410
Miehet								
- 24	143	88	-	5	-	8	-	244
25 - 29	173	110	1	14	101	21	15	435
30 - 34	121	105	6	13	152	28	30	455
35 - 39	122	131	10	9	238	40	54	604
40 - 44	199	248	21	26	292	129	78	993
45 - 49	403	455	52	64	422	251	188	1 835
50 - 54	714	659	90	134	520	427	244	2 788
55 - 59	940	652	139	263	507	497	225	3 223
60 -	1 397	803	219	463	543	672	259	4 356
Kaikki	4 212	3 251	538	991	2 775	2 073	1 093	14 933
Naiset								
- 24	88	4	-	3	-	-	1	96
25 - 29	174	2	-	8	7	3	6	200
30 - 34	176	9	2	28	24	4	11	254
35 - 39	219	18	6	30	39	3	21	336
40 - 44	306	33	11	101	70	8	32	561
45 - 49	570	78	27	286	132	21	66	1 180
50 - 54	951	115	62	606	229	28	93	2 084
55 - 59	1 283	167	106	926	217	40	122	2 861
60 -	1 708	194	160	1 415	260	52	116	3 905
Kaikki	5 475	620	374	3 403	978	159	468	11 477

Ks. taulukon 4.2.1 huomautuksia.

Useamman lain mukaan eläkettä saavista on erikseen esitetty tiedot kahdesta suurimmasta ryhmästä.

4.2 Vuoden 1975 aikana alkaneet täydet työkyvyttömyyseläkkeet

4.2 Vuoden 1975 aikana alkaneet täydet työkyvyttömyyseläkkeet

4.2.4 Eläkkeet suuruuden ja saajan sukupuolen mukaan laeittain

a Kaikki

Eläke mk/kk	Lukumäärä						Prosenttia						Kertymä-%
	TEL	LEL	YEL	MYEL	Useampi laki	Kaikki	TEL	LEL	YEL	MYEL	Useampi laki	Kaikki	
-	19	423	576	17	131	141	4.4	14.9	1.9	3.0	1.9	4.9	4.9
20 -	49	392	277	16	656	337	4.0	7.2	1.8	14.9	4.5	6.4	11.2
50 -	99	455	272	14	2 187	680	4.7	7.0	1.5	49.8	9.0	13.7	24.9
100 -	149	330	304	102	728	672	3.4	7.9	11.2	16.6	8.9	8.1	33.0
150 -	199	339	262	76	347	690	3.5	6.8	8.3	7.9	9.1	6.5	39.5
200 -	299	956	546	174	273	1 319	9.9	14.1	19.1	6.2	17.5	12.4	51.8
300 -	399	1 211	524	143	57	1 042	12.5	13.5	15.7	1.3	13.8	11.3	63.1
400 -	499	1 172	337	113	9	702	12.1	8.7	12.4	0.2	9.3	8.8	71.9
500 -	599	1 006	259	66	3	511	10.4	6.7	7.2	0.1	6.8	7.0	78.9
600 -	799	1 464	278	102	3	671	15.1	7.2	11.2	0.1	8.9	9.5	88.5
800 -	999	838	119	49	-	359	8.7	3.1	5.4	-	4.8	5.2	93.6
1 000 -	1 499	802	97	33	-	314	8.3	2.5	3.6	-	4.2	4.7	98.4
1 500 -	1 999	167	16	6	-	75	1.7	0.4	0.7	-	1.0	1.0	99.4
2 000 -	-	132	4	1	-	33	1.4	0.1	0.1	-	0.4	0.6	100.0
Kaikki		9 687	3 871	912	4 394	7 546	100.0	100.0	100.0	100.0	100.0	100.0	100.0

Ks. taulukon 4.2.1 huomautuksia.

4.2 Vuoden 1975 aikana alkaneet täydet työkyvyttömyyseläkkeet

4.2.4 Eläkkeet suuruuden ja saajan sukupuolen mukaan laeittain

b Miehet

Eläke mk/kk	Lukumäärä				Prosenttia				Kertymä-%			
	TEL	LEL	YEL	MYEL	Useampi laki	Kaikki	TEL	LEL	YEL	MYEL	Useampi laki	Kaikki
-	19	76	329	5	26	499	1.8	10.1	0.9	2.6	1.1	3.3
20 -	49	46	201	5	108	564	1.1	6.2	0.9	10.9	3.4	3.8
50 -	99	63	214	4	224	952	1.5	6.6	0.7	22.6	7.5	6.4
100 -	149	56	254	38	179	489	1.3	7.8	7.1	18.1	8.2	6.8
150 -	199	53	233	29	186	546	1.3	7.2	5.4	18.8	9.2	7.0
200 -	299	116	472	88	200	1 001	2.8	14.5	16.4	20.2	16.8	12.6
300 -	399	226	469	94	53	813	5.4	14.4	17.5	5.3	13.7	11.1
400 -	499	421	320	71	9	1 393	10.0	9.8	13.2	0.9	9.6	9.3
500 -	599	496	250	49	3	454	11.8	7.7	9.1	0.3	7.6	8.4
600 -	799	972	274	76	3	608	19.3	8.4	14.1	0.3	10.2	12.9
800 -	999	569	118	42	-	338	15.9	3.6	7.8	-	5.7	7.8
1 000 -	1 499	733	97	30	-	301	17.4	3.0	5.6	-	5.1	7.8
1 500 -	1 999	159	16	6	-	72	3.8	0.5	1.1	-	1.2	1.7
2 000 -	-	126	4	1	-	33	3.0	0.1	0.2	-	0.6	1.1
Kaikki	4 212	3 251	538	991	5 941	14 933	100.0	100.0	100.0	100.0	100.0	100.0

Ks. taulukon 4.2.1 huomautuksia.

4.2 Vuoden 1975 aikana alkaneet täydet työkyvyttömyyseläkkeet

4.2 Vuoden 1975 aikana alkaneet täydet työkyvyttömyyseläkkeet

4.2.4 Eläkkeet suuruden ja saajan sukupuolen mukaan laeittain

c Naiset

Eläke mk/kk	Lukumäärä				Prosenttia				Kertymä-%			
	TEL	LEL	YEL	MYEL	Useampi laki	Kaikki	TEL	LEL	YEL	MYEL	Useampi laki	Kaikki
-	19	347	247	12	105	78	789	6.3	39.8	3.2	3.1	6.9
20	49	346	76	11	548	133	1 114	6.3	12.3	2.9	16.1	9.7
50	99	392	58	10	1 963	233	2 656	7.2	9.4	2.7	57.7	23.1
100	149	274	50	64	549	183	1 120	5.0	8.1	17.1	16.1	11.4
150	199	286	29	47	161	144	667	5.2	4.7	12.6	4.7	9.0
200	299	840	74	86	73	318	1 391	15.3	11.9	23.0	2.1	19.8
300	399	985	55	49	4	229	1 322	18.0	8.9	13.1	0.1	14.3
400	499	751	17	42	-	130	940	13.7	2.7	11.2	-	8.1
500	599	510	9	17	-	57	593	9.3	1.5	4.5	-	3.6
600	799	492	4	26	-	63	585	9.0	0.6	7.0	-	3.9
800	999	169	1	7	-	21	198	3.1	0.2	1.9	-	1.3
1 000	1 499	69	-	3	-	13	85	1.3	-	0.8	-	0.8
1 500	1 999	8	-	-	-	3	11	0.1	-	-	-	0.2
2 000	-	6	-	-	-	-	6	0.1	-	-	-	-
Kaikki		5 475	620	374	3 403	1 605	11 477	100.0	100.0	100.0	100.0	100.0

Ks. taulukon 4.2.1 huomautuksia.

4.2 Vuoden 1975 aikana alkaneet täydet työkyvyttömyyseläkkeet

AL
TK
TÄ

4.2.5 Eläkkeet saajan työkyvyttömyyden syyn ja sukupuolen mukaan

Tautiryhmä	Lukumäärä				Prosenttia			
	Miehet	Naiset	Kaikki	Kaikki	Miehet	Naiset	Kaikki	Kaikki
I Tartunta- ja loistaudit	340	139	479	479	2.2	1.2	1.8	1.8
Tuberkuloosi	294	103	397	397	1.9	0.9	1.5	1.5
Kasvaimet	767	604	1 371	1 371	5.1	5.2	5.1	5.1
Hengityselinten pahanlaatuisen kasvain	287	245	532	532	1.9	0.2	1.2	1.2
Umpieritys- ja aineenvaihduntasairaudet, ravitsemush.	233	7	240	240	1.5	2.1	1.8	1.8
Veritautien ja veren taudit	10	7	17	17	0.1	0.1	0.1	0.1
Mielenterveyden häiriöt	1 636	1 356	2 992	2 992	10.8	11.7	11.2	11.2
Mielisairaudet	860	779	1 639	1 639	5.7	6.7	6.1	6.1
Neuroosit ja luonteen sairaalloisuudet	670	525	1 195	1 195	4.4	4.5	4.5	4.5
Hermoston ja aistimien taudit	513	351	864	864	3.4	3.0	3.2	3.2
Verenkiertoelinten sairaudet	5 088	3 400	8 488	8 488	33.7	29.4	31.8	31.8
Verenpainetaudit	783	1 091	1 874	1 874	5.2	9.4	7.0	7.0
Verensalpaus-sydäntaudit	2 705	1 265	3 970	3 970	17.9	11.0	14.9	14.9
Aivoverisuonien taudit	534	289	823	823	3.5	2.5	3.1	3.1
Valtimoiden sairaudet	373	97	470	470	2.5	0.8	1.8	1.8
VIII Hengityselinten taudit	979	401	1 380	1 380	6.5	3.5	5.2	5.2
Ruuansulatuselimistön sairaudet	209	93	302	302	1.4	0.8	1.1	1.1
X Virtsa- ja sukelinten taudit	66	68	134	134	0.4	0.6	0.5	0.5
XII Ihon ja ihonalaiskudoksen sairaudet	97	91	188	188	0.6	0.8	0.7	0.7
XIII Tuki- ja liikuntaelinten sairaudet	3 871	4 129	8 000	8 000	25.6	35.8	30.0	30.0
Nivelreuma, niveltulehdukset	387	597	984	984	2.6	5.2	3.7	3.7
Nivelriikko	2 035	2 358	4 393	4 393	13.5	20.4	16.5	16.5
Selkärangan sairaudet	1 254	958	2 212	2 212	8.3	8.3	8.3	8.3
XIV Synnynnäiset epämuodostumat	190	218	408	408	1.3	1.9	1.5	1.5
XVII Väkivallan ja myrkyttämisen aiheuttamat vammat	964	289	1 253	1 253	6.4	2.5	4.7	4.7
Muut sairaudet (XI, XV, XVI)	154	154	308	308	1.0	1.3	1.2	1.2
Kaikki	15 117	11 545	26 662	26 662	100.0	100.0	100.0	100.0

Luvut eivät sisällä eläkkeitä, jotka on maksettu kertsuorituksina. Sitä vastoin ne eläkkeet, jotka yhteensovitukselta tai muusta syystä johtuen ovat nollan suuruiset, ovat luvuissa mukana (252 tapausta).

Tautiryhmyksestä tarkemmin liitteessä 1.

4.2 Vuoden 1975 aikana alkaneet täydet työkyvyttömyyseläkkeet

4.2 Vuoden 1975 aikana alkaneet täydet työkyvyttömyyseläkkeet

4.2.6 Eläkkeet saajan työkyvyttömyyden syyn, iän ja sukupuolen mukaan

a Kaikki, lukumäärä

Tautiryhmä	Ikä					Kaikki
	- 34	35 - 44	45 - 54	55 -		
I Tartunta- ja loistaudit	42	77	172	188	479	
Tuberkuloosi	35	66	134	162	397	
II Kasvaimet	96	128	412	735	1 371	
Hengityselinten pahanlaatuisen kasvain	2	12	92	205	311	
Umpieritys- ja aineenvaihduntasairaudet, ravitsemush.	53	55	130	240	478	
Vertamuodostavien elinten ja veren taudit	3	2	5	7	17	
Mielenterveyden häiriöt	720	608	913	751	2 992	
Mielisairaudet	478	327	447	387	1 639	
Neuroosit ja luonteen sairaalloisuudet	212	240	403	340	1 195	
Hermoston ja aistimien taudit	95	154	278	337	864	
Verenkierrotoelinten sairaudet	68	362	2 422	5 636	8 488	
Verenpainetaudit	4	56	478	1 336	1 874	
Verensalpaus-sydäntaudit	11	190	1 275	2 494	3 970	
Aivoverisuonien taudit	22	35	235	531	823	
Valtimoiden sairaudet	5	21	132	312	470	
VIII Hengityselinten taudit	44	93	396	847	1 380	
IX Ruuansulatuselimistön sairaudet	20	37	94	151	302	
X Virtsa- ja sukelinten taudit	17	17	41	59	134	
XII Ihon ja ihonalaiskudoksen sairaudet	31	27	59	71	188	
XIII Tuki- ja liikuntaelinten sairaudet	250	674	2 434	4 642	8 000	
Nivelreuma, niveltulehdukset	55	133	313	483	984	
Nivelriikko	27	168	1 158	3 040	4 393	
Selkärangan sairaudet	122	331	838	921	2 212	
XIV Synnynnäiset epämuodostumat	56	78	124	150	408	
XVII Väkivallan ja myrkyttämisen aiheuttamat vammat	234	195	374	450	1 253	
Muut sairaudet (XI, XV, XVI)	19	32	98	159	308	
Kaikki	1 748	2 539	7 952	14 423	26 662	

Luvut eivät sisällä eläkkeitä, jotka on maksettu kertasuorituksina. Siitä vastoin ne eläkkeet, jotka yhteensovituksista tai muusta syystä johtuen ovat nollan suuruiset, ovat luvuissa mukana (252 tapausta).

Tautiryhmyksestä tarkemmin liitteessä 1.

4.2 Vuoden 1975 aikana alkaneet täydet työkyvyttömyyseläkkeet

4.2 Vuoden 1975 aikana alkaneet täydet työkyvyttömyyseläkkeet

4.2.6 Eläkkeet saajan työkyvyttömyyden synn, iän ja sukupuolen mukaan

b Miehet, lukumäärä

Tautiryhmä	Ikä						Kaikki
	- 34	35 - 44	45 - 54	55 -			
I Tartunta- ja loistaudit	36	55	118	131	118	340	
Tuberkuloosi						294	
Kasvainmet	54	67	220	426	190	767	
Hengityselinten pahanlaatuisen kasvain						287	
Umpieritys- ja aineenvaihduntasairaudet, ravitsemush.	36	36	67	94	94	233	
Vertamuodostavien elinten ja veren taudit	1	1	1	7	7	10	
V Mielenterveyden häiriöt	480	353	483	320	320	1 636	
Mielisairaudet	317	175	204		164	860	
Neuroosit ja luonteen sairaalloisuudet	142	147	239		142	670	
VI Hermoston ja aistimien taudit	53	101	165	194		513	
VII Verenkierroelinten sairaudet	47	264	1 600	3 177		5 088	
Verenpainetaudit	4	38	235		506	783	
Verensalpaus-sydäntaudit	10	145	929	1 621		2 705	
Aivoverisuonien taudit	14	22	152		346	534	
Valtimoiden sairaudet	4	19	108		242	373	
VIII Hengityselinten taudit	25	54	252	648		979	
IX Ruansulatuselimestön sairaudet	11	30	74	94		209	
X Virtsa- ja sukelinten taudit	12	10	17	27		66	
XII Ihon ja ihonalaiskudoksen sairaudet	20	17	28	32		97	
XIII Tuki- ja liikuntaelinten sairaudet	159	411	1 240	2 061		3 871	
Nivelreuma, niveltulehdukset	25	58	121		183	387	
Nivelriikko	19	111	579	1 326		2 035	
Selkärangan sairaudet	89	221	473	471		1 254	
XIV Synnynnäiset epämuodostumat	36	51	51	52		190	
XVII Väkivallan ja myrkyttämisen aiheuttamat vammat	204	157	296	307		964	
Muut sairaudet (XI, XV, XVI)	10	19	55	70		154	
Kaikki	1 184	1 626	4 667	7 640		15 117	

Luvut eivät sisällä eläkkeitä, jotka on maksettu kertasuorituksina. Sitä vastoin ne eläkkeet, jotka yhteensovituksista tai muusta syystä johtuen ovat nollan suuruiset, ovat luvuissa mukana.

Tautiryhmyksestä tarkemmin liitteessä 1.

4.2 Vuoden 1975 aikana alkaneet täydet työkyvyttömyyseläkkeet

4.2 Vuoden 1975 aikana alkaneet täydet työkyvyttömyyseläkkeet

4.2.6 Eläkkeet saajan työkyvyttömyyden synn, iän ja sukupuolen mukaan

c Naiset, lukumäärä

Tautiryhmä	Ikä						Kaikki
	- 34	35 - 44	45 - 54	55 -			
I Tartunta- ja loistaudit	6	22	54	57	139		
Tuberkuloosi			34	44	103		
II Kasvainmet	42	61	192	309	604		
Hengityselinten pahanlaatuinen kasvain	1	1	7	15	24		
III Umpieritys- ja aineenvaihduntasairaudet, ravitsemush.	17	19	63	146	245		
IV Vertamuodostavien elinten ja veren taudit	2	1	4	-	7		
V Mielenterveyden häiriöt	240	255	430	431	1 356		
Mielisairaudet	161	152	243	223	779		
Neuroosit ja luonteen sairaalloisuudet	70	93	164	198	525		
VI Hermoston ja aistimien taudit	42	53	113	143	351		
VII Verenkiertoelinten sairaudet	21	98	822	2 459	3 400		
Verenpainetaudit	-	18	243	830	1 091		
Verensalpaus-sydäntaudit	1	45	346	873	1 265		
Aivoverisuonien taudit	8	13	83	185	289		
Valtimoiden sairaudet	1	2	24	70	97		
VIII Hengityselinten taudit	19	39	144	199	401		
IX Ruuansulatuselimistön sairaudet	9	7	20	57	93		
X Virtsa- ja sukuelinten taudit	5	7	24	32	68		
XII Ihon ja ihonalaiskudoksen sairaudet	11	10	31	39	91		
XIII Tuki- ja liikuntaelinten sairaudet	91	263	1 194	2 581	4 129		
Nivelreuma, niveltulehdukset	30	75	192	300	597		
Nivelrikko	8	57	579	1 714	2 358		
Selkärangan sairaudet	33	110	365	450	958		
XIV Synnylläiset epämuodostumat	20	27	73	98	218		
XVII Väkivallan ja myrkyttämisen aiheuttamat vammat	30	38	78	143	289		
Muut sairaudet (XI, XV, XVI)	9	13	43	89	154		
Kaikki	564	913	3 285	6 783	11 545		

Luvut eivät sisällä eläkkeitä, jotka on maksettu kertsuorituksina. Sitä vastoin ne eläkkeet, jotka yhteensovituksista tai muusta syystä johtuen ovat nollan suuruiset, ovat luvuissa mukana.

Tautiryhmiä tarkemmin liitteessä I.

4.2 Vuoden 1975 aikana alkaneet täydet työkyvyttömyyseläkkeet

4.2.6 Eläkkeet saajan työkyvyttömyyden synn, iän ja sukupuolen mukaan

d Kaikki, prosenttia

Tautiryhmä	Ikä					Kaikki
	- 34	35 - 44	45 - 54	55 -		
I Tartunta- ja loistaudit	2.4	3.0	2.2	1.3	1.8	
Tuberkuloosi	2.0	2.6	1.7	1.1	1.5	
Kasvatmet	5.5	5.0	5.2	5.1	5.1	
Hengityselintien pahanlaatuinen kasvain	0.1	0.5	1.2	1.4	1.2	
III Umpieritys- ja aineenvaihduntasairaudet, ravitsemush.	3.0	2.2	1.6	1.7	1.8	
IV Vertamodostavien elinten ja veren taudit	0.2	0.1	0.1	0.0	0.1	
V Mielen- ja hermoston häiriöt	41.2	23.9	11.5	5.2	11.2	
Mielisairaudet	27.3	12.9	5.6	2.7	6.1	
Neuroosit ja luonteen sairaalloisuudet	12.1	9.5	5.1	2.4	4.5	
VI Hermoston ja aistimien taudit	5.4	6.1	3.5	2.3	3.2	
VII Verenkiertoelinten sairaudet	3.9	14.3	30.5	39.1	31.8	
Verenpainetaudit	0.2	2.2	6.0	9.3	7.0	
Verensalpaus-sydäntaudit	0.6	7.5	16.0	17.3	14.9	
Aivoverisuonien taudit	1.3	1.4	3.0	3.7	3.1	
Valtimoiden sairaudet	0.3	0.8	1.7	2.2	1.8	
VIII Hengityselintien taudit	2.5	3.7	5.0	5.9	5.2	
IX Ruuansulatuselimistön sairaudet	1.1	1.5	1.2	1.0	1.1	
X Virtsa- ja sukelinten taudit	1.0	0.7	0.5	0.4	0.5	
XII Ihon ja ihonalaiskudoksen sairaudet	1.8	1.1	0.7	0.5	0.7	
XIII Tuki- ja liikuntaelinten sairaudet	14.3	26.5	30.6	32.2	30.0	
Nivelreuma, nivel tulehdukset	3.1	5.2	3.9	3.3	3.7	
Nivelrikko	1.5	6.6	14.6	21.1	16.5	
Selkärangan sairaudet	7.0	13.0	10.5	6.4	8.3	
XIV Synnynnäiset epämuodostumat	3.2	3.1	1.6	1.0	1.5	
XVII Väkitöiden ja myrkyttämisen aiheuttamat vammat	13.4	7.7	4.7	3.1	4.7	
Muut sairaudet (XI, XV, XVI)	1.1	1.3	1.2	1.1	1.2	
Kaikki	100.0	100.0	100.0	100.0	100.0	

Tautiryhmyksestä tarkemmin liitteessä 1.

4.2 Vuoden 1975 aikana alkaneet tädet työkyvyttömyyseläkkeet

4.2 Vuoden 1975 aikana alkaneet tädet työkyvyttömyyseläkkeet

4.2.6 Eläkkeet saajan työkyvyttömyyden syyn, iän ja sukupuolen mukaan

e Miehet, prosenttia

Tautiryhmä	Ikä					Kaikki
	- 34	35 - 44	45 - 54	55 -		
I Tartunta- ja loistaudit	3.0	3.4	2.5	1.7	2.2	
Tuberkuloosi	2.5	2.8	2.1	1.5	1.9	
Kasvainet	4.6	4.1	4.7	5.6	5.1	
Hengityselinten pahanlaatuinen kasvain	0.1	0.7	1.8	2.5	1.9	
III Umpieritys- ja aineenvaihduntasairaudet, ravitsemush.	3.0	2.2	1.4	1.2	1.5	
IV Vertamuodostavien elinten ja veren taudit	0.1	0.1	0.0	0.1	0.1	
V Mielenherveyden häiriöt	40.5	21.7	10.3	4.2	10.8	
Mielisairaudet	26.8	10.8	4.4	2.1	5.7	
VI Hermoston ja aistimien taudit	12.0	9.0	5.1	1.9	4.4	
VII Verenkiertoelinten taudit	4.5	6.2	3.5	2.5	3.4	
Verenpainetaudit	4.0	16.2	34.3	41.6	33.7	
Verensalpaus-sydäntaudit	0.3	2.3	5.0	6.6	5.2	
Aivoverisuonien taudit	0.8	8.9	19.9	21.2	17.9	
Valtimoiden taudit	1.2	1.4	3.3	4.5	3.5	
VIII Hengityselinten taudit	0.3	1.2	2.3	3.2	2.5	
IX Ruuansulatustautit	2.1	3.3	5.4	8.5	6.5	
X Virtsaa- ja sukelinten taudit	0.9	1.8	1.6	1.2	1.4	
XII Ihon ja ihonalaiskudoksen taudit	1.0	0.6	0.4	0.4	0.4	
XIII Tuki- ja liikuntaelinten taudit	1.7	1.0	0.6	0.4	0.6	
Nivelreuma, niveltulehdukset	13.4	25.3	26.6	27.0	25.6	
Nivelrikko	2.1	3.6	2.6	2.4	2.6	
Selkärangan taudit	1.6	6.8	12.4	17.4	13.5	
XIV Synnyttämiset epämuodostumat	7.5	13.6	10.1	6.2	8.3	
XVII Väkivallan ja myrkyttämisen aiheuttamat vammat	3.0	3.1	1.1	0.7	1.3	
Muut sairaudet (XI, XV, XVI)	17.2	9.7	6.3	4.0	6.4	
Kaikki	100.0	100.0	100.0	100.0	100.0	

Tautiryhmityksestä tarkemmin liitteessä 1.

4.2 Vuoden 1975 aikana alkaneet täydet työkyvyttömyyseläkkeet

4.2 Vuoden 1975 aikana alkaneet täydet työkyvyttömyyseläkkeet
4.2.6 Eläkkeet saajan työkyvyttömyyden syyn, iän ja sukupuolen mukaan
f Naiset, prosenttia

Tautiryhmä	Ikä						Kaikki
	- 34	35 - 44	45 - 54	55 -			
I Tartunta- ja loistaudit	1.1	2.4	1.6	0.8	1.2		
Tuberkuloosi	0.9	2.2	1.0	0.6	0.9		
II Kasvaimet	7.4	6.7	5.8	4.6	5.2		
Hengityselinten pahanlaatuisen kasvain	0.2	0.1	0.2	0.2	0.2		
III Umpieritys- ja aineenvaihduntasairaudet, ravitsemush.	3.0	2.1	1.9	2.2	2.1		
IV Vertamuodostavien elinten ja veren taudit	0.4	0.1	0.1	-	0.1		
V Mielenterveyden häiriöt	42.6	27.9	13.1	6.4	11.7		
Mielisairaudet	28.5	16.6	7.4	3.3	6.7		
Neuroosit ja luonteen sairaalloisuudet	12.4	10.2	5.0	2.9	4.5		
VI Hermoston ja aistimien taudit	7.4	5.8	3.4	2.1	3.0		
VII Verenkierrotoelinten sairaudet	3.7	10.7	25.0	36.3	29.4		
Verenpainetaudit	-	2.0	7.4	12.2	9.4		
Verensalpaus-sydäntaudit	0.2	4.9	10.5	12.9	11.0		
Aivoverisuonien taudit	1.4	1.4	2.5	2.7	2.5		
Valtimoiden sairaudet	0.2	0.2	0.7	1.0	0.8		
VIII Hengityselinten taudit	3.4	4.3	4.4	2.9	3.5		
IX Ruuansulatuselimistön sairaudet	1.6	0.8	0.6	0.8	0.8		
X Virtsa- ja sukuelinten taudit	0.9	0.8	0.7	0.5	0.6		
XII Ihon ja ihonalaiskudoksen sairaudet	2.0	1.1	0.9	0.6	0.8		
XIII Tuki- ja liikuntaelinten sairaudet	16.1	28.8	36.3	38.1	35.8		
Nivelreuma, niveltulehdukset	5.3	8.2	5.8	4.4	5.2		
Nivelriikko	1.4	6.2	17.6	25.3	20.4		
Selkärangan sairaudet	5.9	12.0	11.1	6.6	8.3		
XIV Synnynnäiset epämuodostumat	3.5	3.0	2.2	1.4	1.9		
XVII Väkivallan ja myrkyttämissen aiheuttamat vammat	5.3	4.2	2.4	2.1	2.5		
Muut sairaudet (XI, XV, XVI)	1.6	1.4	1.3	1.3	1.3		
Kaikki	100.0	100.0	100.0	100.0	100.0		

Tautiryhmyksestä tarkemmin liitteessä 1.

4.2 Vuoden 1975 aikana alkaneet täydet työkyvyttömyyseläkkeet

4.2 Vuoden 1975 aikana alkaneet täydet työkyvyttömyyseläkkeet

4.2.7 Eläkkeet saajan työkyvyttömyyden synn ja sukupuolen mukaan laeittain

a Kaikki, lukumäärä

Tautiryhmä	Työeläkelaki							Kaikki
	TEL	LEL	YEL	MYEL	Useampi laki			
I Tartunta- ja loistaudit	142	128	14	57	138	479	397	
Tuberkuloosi	109	119	10	39	120	371	1 371	
II Kasvaimet	556	159	66	213	377	1 119	311	
Hengityselinten pahanlaatuinen kasvain	86	65	15	26	128	478		
III Umpieritys- ja aineenvaihduntasairaudet, ravitsemush.	185	55	20	90	5	17		
IV Vertamuodostavien elinten ja veren taudit	8	-	-	4	841	2 992		
V Mielenterveyden häiriöt	1 194	507	55	395	265	460	1 639	
Mielisairaudet	660	222	32	104	222	337	1 195	
Neuroosit ja luonteen sairaalloisuudet	504	231	22	104	222	864		
VI Hermoston ja aistimien taudit	391	114	33	1 598	2 417	405	1 874	
VII Verenkierrotoiminteen sairaudet	3 019	1 087	367	75	668	1 245	3 970	
Verenpainetaudit	737	188	184	127	234	823		
Verensalpaus-sydäntaudit	1 336	537	42	47	148	470		
Aivoverisuonien taudit	316	104	22	176	462	1 380		
Valtimoiden sairaudet	156	97	44	34	90	302		
VIII Hengityselinten taudit	457	241	18	19	42	134		
IX Ruuansulatuselimistön sairaudet	115	45	1	19	53	188		
X Virtsan- ja sukuelinten taudit	64	8	6	1 488	2 196	8 000		
XII Ihon ja ihonalaiskudoksen sairaudet	79	31	241	27	223	984		
XIII Tuki- ja liikuntaelinten sairaudet	2 928	1 147	102	1 006	1 186	4 393		
Nivelreuma, niveltulehdukset	395	128	27	196	678	2 212		
Nivelrikko	1 540	527	134	65	109	408		
Selkärangan sairaudet	815	458	6	65	461	1 253		
XIV Synnyynnäiset epämuodostumat	142	86	29	98	81	308		
XVII Väkivallan ja myrkyttämisen aiheuttamat vammat	383	282	14	56	7 622	26 662		
Muut sairaudet (XI, XV, XVI)	137	20	914	4 416				
Kaikki	9 800	3 910						

Luvut eivät sisällä eläkkeitä, jotka on maksettu kertasuorituksina. Sitä vastoin ne eläkkeet, jotka yhteensovituksista tai muusta syystä johtuen ovat nollan suuruiset, ovat luvuissa mukana (252 tapausta).

Tautiryhmyksestä tarkemmin liitteessä 1.

4.2 Vuoden 1975 aikana alkaneet täydet työkyvyttömyyseläkkeet

4.2 Vuoden 1975 aikana alkaneet täydet työkyvyttömyyseläkkeet

4.2.7 Eläkkeet saajan työkyvyttömyyden syyn ja sukupuolen mukaan laeittain

b Miehet, lukumäärä

Työeläkelaki									
Tautiryhmä	TEL	LEL	YEL	MVEL	Useampi laki	Kaikki			
I Tartunta- ja loistaudit	73	119	9	17	122	340			
Tuberkuloosi	56	111	6	13	108	294			
Kasvainmet	241	130	37	56	303	767			
Hengityselintien pahanlaatuinen kasvain	76	61	14	21	115	287			
III Umpieritys- ja aineenvaihduntasairaudet, ravitsemush.	79	39	16	14	85	233			
IV Vertamuodostavien elinten ja veren taudit	4	-	-	3	3	10			
V Mielenterveyden häiriöt	451	439	29	91	626	1 636			
Mielisairaudet	250	185	17	66	342	860			
VI Hermoston ja luonteen sairaalloisuudet	190	207	11	14	248	670			
VII Verenkiertoelinten sairaudet	184	102	19	24	184	513			
Verenpainetaudit	1 565	917	233	430	1 943	5 088			
Verensalpaus-sydäntaudit	282	138	29	57	277	783			
Aivoverisuonien taudit	783	470	133	247	1 072	2 705			
Valtimoiden sairaudet	185	86	32	46	185	534			
VIII Hengityselintien taudit	115	93	16	21	128	373			
IX Ruuansulatuselimistön sairaudet	264	222	30	68	395	979			
X Virtsa- ja sukuelinten taudit	66	39	14	15	75	209			
XII Ihon ja ihonalaiskudoksen sairaudet	28	7	1	3	27	66			
XIII Tuki- ja liikuntaelinten sairaudet	24	27	1	4	41	97			
Nivelreuma, niveltulehdukset	953	920	117	231	1 650	3 871			
Nivelrikko	107	70	9	36	165	387			
Selkärangan sairaudet	492	433	62	147	901	2 035			
XIV Synnynnäiset epämuodostumat	307	369	36	37	505	1 254			
XVII Väkivallan ja myrkyttämisen aiheuttamat vammat	41	62	2	7	78	190			
Muut sairaudet (XI, XV, XVI)	243	249	25	33	414	964			
Kaikki	59	16	7	8	64	154			
Kaikki	4 275	3 288	540	1 004	6 010	15 117			

Luvut eivät sisällä eläkkeitä, jotka on maksettu kertosuorituksina. Sitä vastoin ne eläkkeet, jotka yhteensovitukselta tai muusta syystä johtuen ovat noilan suuruiset, ovat luvuissa mukana.

Tautiryhmyksestä tarkemmin liitteessä 1.

4.2 Vuoden 1975 aikana alkaneet tädyet työkyvyttömyyseläkkeet

4.2 Vuoden 1975 aikana alkaneet tädyet työkyvyttömyyseläkkeet

4.2.7 Eläkkeet saajan työkyvyttömyyden syyn ja sukupuolen mukaan laeittain

c Naiset, lukumäärä

		Työeläkelaki							
		TEL	LEL	YEL	MYEL	Useampi laki	Kaikki		
I	Tartunta- ja loistaudit	69	9	5	40	16	139	103	
	Tuberkuloosi	53	29	8	4	26	12	604	24
II	Kasvaimet	315	10	4	1	5	4	245	7
	Hengityselinten pahanlaatuisen kasvain	106	16	4	1	76	43	2	7
III	Umpieritys- ja aineenvaihduntasairaudet, ravitsemush.	4	-	-	1	2	215	118	779
IV	Vertamoodostavien elinten ja veren taudit	743	68	26	304	199	87	89	525
V	Mielenterveyden häiriöt	410	37	15	15	11	36	474	3400
	Mielisairaudet	314	24	14	80	412	128	49	91
	Neuroosit ja luonteen sairaalloisuudet	207	12	134	168	421	173	49	289
VI	Hermoston ja aistimien taudit	1 454	170	50	46	81	20	67	401
VII	Verenkierroelinten sairaudet	455	67	18	10	26	15	15	93
	Verenpainetaudit	553	131	4	6	108	15	15	93
	Verensalpaus-sydäntaudit	131	41	4	19	19	15	15	68
	Aivoverisuonien taudit	41	19	4	6	16	12	12	91
	Valtimoiden sairaudet	193	6	4	4	15	546	58	597
VIII	Hengityselinten taudit	49	6	4	19	19	201	285	358
IX	Ruansulatuselimistön sairaudet	36	1	-	16	859	173	159	958
X	Virtsa- ja sukuelinten taudit	55	4	5	15	58	31	47	289
XII	Ihon ja ihonalaiskudoksen sairaudet	1 975	227	124	1 257	201	17	17	154
XIII	Tuki- ja liikuntaelinten sairaudet	288	32	18	201	58	1 612	11	545
	Nivelreuma, niveltulehdukset	1 048	94	72	859	285	2	358	
	Nivelrikko	508	89	29	159	173	2	358	
	Selkärangan sairaudet	101	24	4	58	31	218	218	
XIV	Synnyttämis- ja epämoodostumat	140	33	4	65	47	289	289	
XVII	Väkivallan ja myrkyttämisen aiheuttamat vammat	78	4	7	48	17	154	154	
	Muut sairaudet (XI, XV, XVI)	5 525	622	374	3 412	1 612	11 545	11 545	
	Kaikki								

Luvut eivät sisällä eläkkeitä, jotka on maksettu kertosuorituksina. Sitä vastoin ne eläkkeet, jotka yhteensovituksista tai muusta syystä johtuen ovat nollan suuruiset, ovat luvuissa mukana.

Tautiryhmityksestä tarkemmin liitteessä 1.

4.2 Vuoden 1975 aikana alkaneet täydet työkyvyttömyyseläkkeet

4.2.7 Eläkkeet saajan työkyvyttömyyden syyn ja sukupuolen mukaan laeittain

d Kaikki, prosenttia

		Työeläkelaki						
		TEL	LEL	YEL	MYEL	Useampi laki	Kaikki	
I	Tartunta- ja loistaudit	1.4	3.3	1.5	1.3	1.8	1.8	
	Tuberkuloosi	1.1	3.0	1.1	0.9	1.6	1.5	
II	Kasvaimet	5.7	4.1	7.2	4.8	4.9	5.1	
	Hengityselinten pahanlaatuisen kasvain	0.9	1.7	1.6	0.6	1.6	1.2	
III	Umpieritys- ja aineenvaihduntasairaudet, ravitsemush.	1.9	1.4	2.2	2.0	1.7	1.8	
IV	Vertamuodostavien elinten ja veren taudit	0.1	-	-	0.1	0.1	0.1	
V	Mielenterveyden häiriöt	12.2	13.0	6.0	8.9	11.0	11.2	
	Mielisairaudet	6.7	5.7	3.5	6.0	6.0	6.1	
	Neuroosit ja luonteen sairaalloisuudet	5.1	5.9	2.4	2.3	4.4	4.5	
VI	Hermoston ja aistimien taudit	4.0	2.9	3.6	2.4	2.9	3.2	
VII	Verenkiertoelinten sairaudet	30.8	27.8	40.2	36.2	31.7	31.8	
	Verenpainetaudit	7.5	4.8	8.2	10.6	5.3	7.0	
	Verensalpaus-sydäntaudit	13.6	13.7	20.1	15.1	16.3	14.9	
	Aivoverisuonien taudit	3.2	2.7	4.6	2.9	3.1	3.1	
	Valtimoiden sairaudet	1.6	2.5	2.4	1.1	1.9	1.8	
VIII	Hengityselinten taudit	4.7	6.2	4.8	4.0	6.1	5.2	
IX	Ruansalutuselimistön sairaudet	1.2	1.2	2.0	0.8	1.2	1.1	
X	Virtsä- ja sukuelinten taudit	0.7	0.2	0.1	0.4	0.6	0.5	
XII	Ihon ja ihonalaiskudoksen sairaudet	0.8	0.8	0.7	0.4	0.7	0.7	
XIII	Tuki- ja liikuntaelinten sairaudet	29.9	29.3	26.4	33.7	28.8	30.0	
	Nivelreuma, niveltulehdukset	4.0	2.6	3.0	5.4	2.9	3.7	
	Nivelrikko	15.7	13.5	14.7	22.8	15.6	16.5	
	Selkärangan sairaudet	8.3	11.7	7.1	4.4	8.9	8.3	
XIV	Synnynnäiset epämuodostumat	1.4	2.2	0.7	1.5	1.4	1.5	
XVII	Välikivallan ja myrkyttämisen aiheuttamat vammat	3.9	7.2	3.2	2.2	6.0	4.7	
	Muut sairaudet (XI, XV, XVI)	1.4	0.5	1.5	1.3	1.1	1.2	
	Kaikki	100.0	100.0	100.0	100.0	100.0	100.0	

Tautiryhmyksestä tarkemmin liitteessä 1.

4.2 Vuoden 1975 aikana alkaneeet täydet työkyvyttömyyseläkkeet

4.2 Vuoden 1975 aikana alkaneeet täydet työkyvyttömyyseläkkeet

4.2.7 Eläkkeet saajan työkyvyttömyyden synn ja sukupuolen mukaan laeittain

e Miehät, prosenttia

Tautiryhmä	Työeläkelaki					
	TEL	LEL	YEL	MYEL	Useampi laki	Kaikki
I Tartunta- ja loistaudit	1.7	3.6	1.7	1.7	2.0	2.2
Tuberkuloosi	1.3	3.4	1.1	1.3	1.8	1.9
Kasvainet	5.6	4.0	6.9	5.6	5.0	5.1
Hengityselinten pahanlaatuisen kasvain	1.8	1.9	2.6	2.1	1.9	1.9
Umpieritys- ja aineenvaihduntasairaudet, ravitsemush.	1.8	1.2	3.0	1.4	1.4	1.5
Vertamudostavien elinten ja veren taudit	0.1	-	-	0.3	0.0	0.1
Mielenterveyden häiriöt	10.5	13.4	5.4	9.1	10.4	10.8
Mielisairaudet	5.8	5.6	3.1	6.6	5.7	5.7
Neuroosit ja luonteen sairaalloisuudet	4.4	6.3	2.0	1.4	4.1	4.4
Hermosotit ja aistimien taudit	4.3	3.1	3.5	2.4	3.1	3.4
Verenkierrotoelinten sairaudet	36.6	27.9	43.1	42.8	32.3	33.7
Verenpainetaudit	6.6	4.2	5.4	5.7	4.6	5.2
Verensalpaus-sydäntaudit	18.3	14.3	24.6	24.6	17.8	17.9
Aivoverisuonien taudit	4.3	2.6	5.9	4.6	3.1	3.5
Valtimoiden sairaudet	2.7	2.8	3.0	2.1	2.1	2.5
VIII Hengityselinten taudit	6.2	6.8	5.6	6.8	6.6	6.5
IX Ruansulatuseelimistön sairaudet	1.5	1.2	2.6	1.5	1.2	1.4
X Virtsa- ja sukuelinten taudit	0.7	0.2	0.2	0.3	0.4	0.4
XII Ihon ja ihonalaiskudoksen sairaudet	0.6	0.8	0.2	0.4	0.7	0.6
XIII Tuki- ja liikuntaelinten sairaudet	22.3	28.0	21.7	23.0	27.5	25.6
Nivelreuma, niveltulehdukset	2.5	2.1	1.7	3.6	2.7	2.6
Nivelrikko	11.5	13.2	11.5	14.6	15.0	13.5
Selkärangan sairaudet	7.2	11.2	6.7	3.7	8.4	8.3
XIV Synnynnäiset epämuodostumat	1.0	1.9	0.4	0.7	1.3	1.3
XVII Väkivallan ja myrkyttämisen aiheuttamat vammat	5.7	7.6	4.6	3.3	6.9	6.4
Muut sairaudet (XI, XV, XVI)	1.4	0.5	1.3	0.8	1.1	1.0
Kaikki	100.0	100.0	100.0	100.0	100.0	100.0

Tautiryhmyksestä tarkemmin liitteessä 1.

4.2 Vuoden 1975 aikana alkaneet täydet työkyvyttömyyseläkkeet

4.2.7 Eläkkeet saajan työkyvyttömyyden synn ja sukupuolen mukaan laeittain

f Naiset, prosenttia

		Työeläkelaki						
		TEI,	LEL	YEL	MYEL	Useampi laki	Kaikki	
I	Tartunta- ja loistaudit	1.2	1.4	1.3	1.2	1.0	1.2	
	Tuberkuuloosi	1.0	1.3	1.1	0.8	0.7	0.9	
II	Kasvaimet	5.7	4.7	7.8	4.6	4.6	5.2	
	Hengityselinten pahanlaatuisen kasvain	0.2	0.6	0.3	0.1	0.2	0.2	
III	Umpieritys- ja aineenvaihduntasairaudet, ravitsemush.	1.9	2.6	1.1	2.2	2.7	2.1	
IV	Vertamuodostavien elinten ja veren taudit	0.1	-	-	0.0	0.1	0.1	
V	Mielenterveyden häiriöt	13.4	10.9	7.0	8.9	13.3	11.7	
	Mielisairaudet	7.4	5.9	4.0	5.8	7.3	6.7	
	Neuroosit ja luonteen sairaalloisuudet	5.7	3.9	2.9	2.5	5.5	4.5	
VI	Hermoston ja aistimien taudit	3.7	1.9	3.7	2.3	2.4	3.0	
VII	Verenkierrotoelinten sairaudet	26.3	27.3	35.8	34.2	29.4	29.4	
	Verenpainetaudit	8.2	8.0	12.3	12.1	7.9	9.4	
	Verensalpaus-sydäntaudit	10.0	10.8	13.6	12.3	10.7	11.0	
	Aivoverisuonien taudit	2.4	2.9	2.7	2.4	3.0	2.5	
	Valtimoiden sairaudet	0.7	0.6	1.6	0.8	1.2	0.8	
VIII	Hengityselinten taudit	3.5	3.1	3.7	3.2	4.2	3.5	
IX	Ruansulatuselimestön sairaudet	0.9	1.0	1.1	0.6	0.9	0.8	
X	Virtsaa- ja sukelinten taudit	0.7	0.2	-	0.5	0.9	0.6	
XII	Ihon ja ihonalaiskudoksen sairaudet	1.0	0.6	1.3	0.4	0.7	0.8	
XIII	Tuki- ja liikuntaelinten sairaudet	35.7	36.5	33.2	36.8	33.9	35.8	
	Nivelreuma, niveltulehdukset	5.2	5.1	4.8	5.9	3.6	5.2	
	Nivelrikko	19.0	15.1	19.3	25.2	17.7	20.4	
	Selkärangan sairaudet	9.2	14.3	7.8	4.7	10.7	8.3	
XIV	Syynnänsäiset epämuodostumat	1.8	3.9	1.1	1.7	1.9	1.9	
XVII	Välikivallan ja myrkyttämisen aiheuttamat vammat	2.5	5.3	1.1	1.9	2.9	2.5	
	Muut sairaudet (XI, XV, XVI)	1.4	0.6	1.9	1.4	1.1	1.3	
	Kaikki	100.0	100.0	100.0	100.0	100.0	100.0	

Tautiryhmästä tarkemmin liitteessä 1.

4.3 Vuoden 1975 aikana päättyneet täydet työkyvyttömyyseläkkeet

4.3.1 Eläkkeet päättymisen syyn sekä saajan iän ja sukupuolen mukaan

a Lukumäärä

Ikä	Työkyvyttömyyseläkkeen päättymisen syy				Kaikki
	Kuolema	Kuntoutuminen	Vanhuuseläkkeelle siirtyminen	Muu svy	
	Kaikki				
- 24	18	141	-	-	159
25 - 29	42	268	-	14	324
30 - 34	60	267	-	14	341
35 - 39	78	307	-	9	394
40 - 44	179	267	-	18	464
45 - 49	399	266	-	40	705
50 - 54	718	224	-	50	992
55 - 59	1 025	110	-	64	1 199
60 - 64	1 651	53	113	48	1 865
65 -	275	3	10 777	12	11 067
Kaikki	4 445	1 906	10 890	269	17 510
	Miehet				
- 24	16	99	-	-	115
25 - 29	24	201	-	9	234
30 - 34	43	178	-	9	230
35 - 39	53	214	-	4	271
40 - 44	131	167	-	6	304
45 - 49	309	177	-	22	508
50 - 54	544	140	-	31	715
55 - 59	754	69	-	31	854
60 - 64	1 250	40	3	21	1 314
65 -	208	3	6 043	6	6 260
Kaikki	3 332	1 288	6 046	139	10 805
	Naiset				
- 24	2	42	-	-	44
25 - 29	18	67	-	5	90
30 - 34	17	89	-	5	111
35 - 39	25	93	-	5	123
40 - 44	48	100	-	12	160
45 - 49	90	89	-	18	197
50 - 54	174	84	-	19	277
55 - 59	271	41	-	33	345
60 - 64	401	13	110	27	551
65 -	67	-	4 734	6	4 807
Kaikki	1 113	618	4 844	130	6 705

Muusta syystä päättyneisiin sisältyvät mm. tapaukset, joissa yhteensovituksen vuoksi nollaksi mennyt eläke on ilmoitettu päättyneeksi.

4.3 Vuoden 1975 aikana päättyneet täydet työkyvyttömyyseläkkeet

4.3.1 Eläkkeet päättymisen syyn sekä saajan iän ja sukupuolen mukaan

b Prosenttia

Ikä	Työkyvyttömyyseläkkeen päättymisen syy				
	Kuolema	Kuntoutuminen	Vanhuuseläkkeelle siirtyminen	Muu syy	Kaikki
Kaikki					
- 24	0.4	7.4	-	-	0.9
25 - 29	0.9	14.1	-	5.2	1.9
30 - 34	1.3	14.0	-	5.2	1.9
35 - 39	1.8	16.1	-	3.3	2.3
40 - 44	4.0	14.0	-	6.7	2.6
45 - 49	9.0	14.0	-	14.9	4.0
50 - 54	16.2	11.8	-	18.6	5.7
55 - 59	23.1	5.8	-	23.8	6.8
60 - 64	37.1	2.8	1.0	17.8	10.7
65 -	6.2	0.2	99.0	4.5	63.2
Kaikki	100.0	100.0	100.0	100.0	100.0
Miehet					
- 24	0.5	7.7	-	-	1.1
25 - 29	0.7	15.6	-	6.5	2.2
30 - 34	1.3	13.8	-	6.5	2.1
35 - 39	1.6	16.6	-	2.9	2.5
40 - 44	3.9	13.0	-	4.3	2.8
45 - 49	9.3	13.7	-	15.8	4.7
50 - 54	16.3	10.9	-	22.3	6.6
55 - 59	22.6	5.4	-	22.3	7.9
60 - 64	37.5	3.1	0.0	15.1	12.2
65 -	6.2	0.2	100.0	4.3	57.9
Kaikki	100.0	100.0	100.0	100.0	100.0
Naiset					
- 24	0.2	6.8	-	-	0.7
25 - 29	1.6	10.8	-	3.8	1.3
30 - 34	1.5	14.4	-	3.8	1.7
35 - 39	2.2	15.0	-	3.8	1.8
40 - 44	4.3	16.2	-	9.2	2.4
45 - 49	8.1	14.4	-	13.8	2.9
50 - 54	15.6	13.6	-	14.6	4.1
55 - 59	24.3	6.6	-	25.4	5.1
60 - 64	36.0	2.1	2.3	20.8	8.2
65 -	6.0	-	97.7	4.6	71.7
Kaikki	100.0	100.0	100.0	100.0	100.0

Muusta syystä päättyneisiin sisältyvät mm. tapaukset, joissa yhteensovituksen vuoksi nollaksi mennyt eläke on ilmoitettu päättyneeksi.

4.3 Vuoden 1975 aikana päättyneet täydet työkyvyttömyyseläkkeet

4.3 Vuoden 1975 aikana päättyneet täydet työkyvyttömyyseläkkeet

4.3.2 Eläkkeet päättymisen syyn sekä saajan työkyvyttömyyden syyn ja sukupuolen mukaan

a Kaikki, lukumäärä

	Työkyvyttömyyseläkkeen päättymisen syy						Kaikki
	Kuolema	Kuntoutu- minen	Vanhuuseläk- keelle siir- tyminen	Muu syy			
I Tartunta- ja loistaudit	122	197	191	159	5	515	457
Tuberkuloosi	102	191				1 257	
II Kasvaimet	939	50	254	62	14	1 332	304
Hengityselinten pahanlaatuisen kasvain	235	6			7		
III Umpieritys- ja aineenvaihduntasairaudet, ravitsemush.	125	33	167			13	
IV Vertamudostavien elinten ja veren taudit	3	1	9				
V Mielen- ja mielenterveyden häiriöt	278	380	487	253	68	1 213	632
Mielisairaudet	155	190		191	34		506
Neuroosit ja luonteen sairaalloisuudet	107	182			26		
VI Hermoston ja aistimien taudit	133	67	304		8	512	
VII Verenkiertoelinten sairaudet	1 743	177	4 625		72	6 617	2 911
Verenpainetaudit	223	29	978		17	1 247	
Verensalpaus-sydäntaudit	884	78	1 915		34	2 911	
Aivoverisuonien taudit	190	19	483		7	699	
Valtimoiden sairaudet	115	12	295		6	428	
VIII Hengityselinten taudit	314	82	936		14	1 346	
IX Ruuansulatuselimistön sairaudet	72	46	168		3	289	
X Virtsa- ja sukuelinten taudit	62	12	76		2	152	
XII Ihon ja ihonalaiskudoksen sairaudet	15	34	50		2	101	
XIII Tuki- ja liikuntaelinten sairaudet	462	459	3 127	413	56	4 104	578
Nivelreuma, niveltulehdukset	85	72			8		
Nivelriikko	212	116	2 025		22	2 375	
Selkärangan sairaudet	114	221	521		23	879	
XIV Synnynnäiset epämuodostumat	23	55	78		3	159	
XVII Väkivallan ja myrkyttämisen aiheuttamat vammat	117	290	319		9	735	
Muut sairaudet (XI, XV, XVI)	37	23	99		6	165	
Kaikki	4 445	1 906	10 890		269	17 510	

Muusta suystä päättymisiin sisältyvät mm. tapaukset, joissa yhteensovituksen vuoksi nollassi mennyt eläke on ilmoitettu päättyneeksi.

Tautiryhmyksestä tarkemmin liitteessä I.

4.3 Vuoden 1975 aikana päättäneet täydet työkyvyttömyyseläkkeet

4.3 Vuoden 1975 aikana päättäneet täydet työkyvyttömyyseläkkeet

4.3.2 Eläkkeet päättymisen syyn sekä saajan työkyvyttömyyden syyn ja sukupuolen mukaan

b Miehet, lukumäärä

	Työkyvyttömyyseläkkeen päättymisen syy					Kaikki
	Kuolema	Kuntoutu- minen	Vanhuuseläk- keelle siir- tyminen	Muu syy		
I Tartunta- ja loistaudit	101	164	139	4	408	
Tuberkuloosi	86	159	124	4	373	
II Kasvaimet	558	25	167	5	755	
Hengityselinten pahanlaatuinen kasvain	217	6	59	-	282	
III Umpieritys- ja aineenvaihduntasairaudet, ravitsemush.	83	22	67	2	174	
IV Vertamodostavien elinten ja veren taudit	3	-	5	-	8	
V Mielen- ja mielenterveyden häiriöt	193	219	206	39	657	
Mielisairaudet	96	110	106	18	330	
Neuroosit ja luonteen sairaalloisuudet	85	106	74	14	279	
VI Hermoston ja aistimien taudit	102	43	166	6	317	
VII Verenkiertoelinten sairaudet	1 425	135	2 586	38	4 184	
Verenpainetaudit	140	17	306	5	468	
Verensalpaus-sydäntaudit	775	67	1 256	24	2 122	
Aivoverisuonien taudit	148	13	309	4	474	
Valtimoiden sairaudet	104	12	242	3	361	
VIII Hengityselinten taudit	275	40	774	9	1 098	
IX Ruuansulatuseräimistön sairaudet	63	35	109	1	208	
X Virtsa- ja sukuelinten taudit	40	8	32	-	80	
XII Ihon ja ihonalaiskudoksen sairaudet	12	18	24	1	55	
XIII Tuki- ja liikuntaelinten sairaudet	330	286	1 456	27	2 099	
Nivelreuma, niveletulehdukset	53	31	160	2	246	
Nivelrikko	151	64	928	12	1 155	
Selkärangan sairaudet	91	160	284	12	547	
XIV Synnyttämättömät epämuodostumat	14	42	43	1	100	
XVII Väkivallan ja myrkyttämisen aiheuttamat vammat	106	238	222	5	571	
Muut sairaudet (XI, XV, XVI)	27	13	50	1	91	
Kaikki	3 332	1 288	6 046	139	10 805	

Muusta syytä päättäneisiin sisältyvät mm. tapaukset, joissa yhteensovituksen vuoksi nollaksi mennyt eläke on ilmoitettu päättäneeksi.

Tautiryhmyksestä tarkemmin liitteessä 1.

4.3 Vuoden 1975 aikana päättyneet täydet työkyvyttömyyseläkkeet

• 4.3 Vuoden 1975 aikana päättyneet täydet työkyvyttömyyseläkkeet

4.3.2 Eläkkeet päättymisen syyn sekä saajan työkyvyttömyyden syyn ja sukupuolen mukaan

c Naiset, lukumäärä

	Työkyvyttömyyseläkkeen päättymisen syy					
	Kuolema	Kuntoutu- minen	Vanhuuseläk- keelle siir- tyminen	Muu syy	Kaikki	
I Tartunta- ja loistaudit	21	33	52	1	107	84
Tuberkuloosi	16	32	35	1	84	
II Kasvajaiset	381	25	87	9	502	22
Hengityselinten pahanlaatuisen kasvain	18	-	3	1	22	
Umpieritys- ja aineenvaihduntasairaudet, ravitsemush.	42	11	100	5	158	
Vertamuodostavien elinten ja veren taudit	-	1	4	-	5	
Mielenterveyden häiriöt	85	161	281	29	556	302
Mielisairaudet	59	80	147	16	302	227
Neuroosit ja luonteen sairaalloisuudet	22	76	117	12	227	
VI Hermoston ja aistimien taudit	31	24	138	2	195	
VII Verenkierrokselliset taudit	318	42	2 039	34	2 433	779
Verenpainetaudit	83	12	672	12	789	
Verensalpaus-sydäntaudit	109	11	659	10	789	
Aivoverisuoniin taudit	42	6	174	3	225	
Valtimoiden taudit	11	-	53	3	67	
VIII Hengityselinten taudit	39	42	162	5	248	
IX Ruuansulatusseläntautien taudit	9	11	59	2	81	
X Virtsa- ja sukuelinten taudit	22	4	44	2	72	
XII Ihon ja ihonalaiskudoksen taudit	3	16	26	1	46	
XIII Tuki- ja liikuntaelinten taudit	132	173	1 671	29	2 005	332
Nivelreuma, niveltulehdukset	32	41	253	6	332	
Nivelrikko	61	52	1 097	10	1 220	
Selkärangan taudit	23	61	237	11	332	
XIV Synnyttävät epämukautumat	9	13	35	2	59	
XVII Väkivallan ja myrkyttämisen aiheuttamat vammat	11	52	97	4	164	
Muut taudit (XI, XV, XVI)	10	10	49	5	74	
Kaikki	1 113	618	4 844	130	6 705	

Muusta syystä päättymisiin sisältyvät mm. tapaukset, joissa yhteensovituksen vuoksi nollaksi mennyt eläke on ilmoitettu päättyneeksi.

Tautiryhmyksestä tarkemmin liitteessä 1.

4.3 Vuoden 1975 aikana päättyneet tädet työkyvyttömyyseläkkeet

4.3.2 Eläkkeet päättymisen syyn sekä saajan työkyvyttömyyden syyn ja sukupuolen mukaan

d Kaikki, prosenttia

Tautiryhmä (työkyvyttömyyden syy)		Työkyvyttömyyseläkkeen päättymisen syy					
	Kuolema	Kuntoutu- minen	Vanhuseläk- keelle siir- tyminen	Muu syy	Kaikki		
I Tartunta- ja loistaudit	2.7	10.3	1.8	1.9	2.9		
Tuberkuloosi	2.3	10.0	1.5	1.9	2.6		
Kasvainet	21.1	2.6	2.3	5.2	7.2		
Hengityselinten pahanlaatuisen kasvain	5.3	0.3	0.6	0.4	1.7		
III Umpieritys- ja aineenvaihduntasairaudet, ravitsemush.	2.8	1.7	1.5	2.6	1.9		
IV Vertamodostavien elinten ja veren taudit	0.1	0.1	0.1	-	0.1		
V Mielenterveyden häiriöt	6.3	19.9	4.5	25.3	6.9		
Mielisairaudet	3.5	10.0	2.3	12.6	3.6		
Neuroosit ja luonteen sairaaloisuudet	2.4	9.5	1.8	9.7	2.9		
VI Hermoston ja aistimien taudit	3.0	3.5	2.8	3.0	2.9		
VII Verenkierrotoelinten sairaudet	39.2	9.3	42.5	26.8	37.8		
Verenpainetaudit	5.0	1.5	9.0	6.3	7.1		
Verensalpaus-sydäntaudit	19.9	4.1	17.6	12.6	16.6		
Aivoverisuonien taudit	4.3	1.0	4.4	2.6	4.0		
Valtimoiden sairaudet	2.6	0.6	2.7	2.2	2.4		
VIII Hengityselinten taudit	7.1	4.3	8.6	5.2	7.7		
IX Ruuansulatuselimistön sairaudet	1.6	2.4	1.5	1.1	1.7		
X Virtsa- ja sukelinten taudit	1.4	0.6	0.7	0.7	0.9		
XII Ihon ja ihonalaiskudoksen sairaudet	0.3	1.8	0.5	0.7	0.6		
XIII Tuki- ja liikuntaelinten sairaudet	10.4	24.1	28.7	20.8	23.4		
Nivelreuma, nivel tulehdukset	1.9	3.8	3.8	3.0	3.3		
Nivelrikko	4.8	6.1	18.6	8.2	13.6		
Selkärangan sairaudet	2.6	11.6	4.8	8.6	5.0		
XIV Synnynnäiset epämuodostumat	0.5	2.9	0.7	1.1	0.9		
XVII Väkitöiden ja myrkyttämisen aiheuttamat vammat	2.6	15.2	2.9	3.3	4.2		
Muut sairaudet (XI, XV, XVI)	0.8	1.2	0.9	2.2	0.9		
Kaikki	100.0	100.0	100.0	100.0	100.0		

Muusta syystä päättyneisiin sisältyvät mm. tapaukset, joissa yhteensovituksen vuoksi nolllaksi mennyt eläke on ilmoitettu päättyneeksi.

Tautiryhmyksestä tarkemmin liitteessä 1.

4.3 Vuoden 1975 aikana päättyneet täydet työkyvyttömyyseläkkeet

4.3 Vuoden 1975 aikana päättyneet täydet työkyvyttömyyseläkkeet

4.3.2 Eläkkeet päättymisen syyn sekä saajan työkyvyttömyyden syyn ja sukupuolen mukaan

e Miehet, prosenttia

Työkyvyttömyyseläkkeen päättymisen syy					
Tautiryhmä (työkyvyttömyyden syy)	Kuolema	Kuntoutu- minen	Vanhuseläk- keelle siir- tyminen	Muu syy	Kaikki
I Tartunta- ja loistaudit	3.0	12.7	2.3	2.9	3.8
Tuberkuloosi	2.6	12.3	2.1	2.9	3.5
Kasvaimet	16.7	1.9	2.8	3.6	7.0
Hengityselinten pahanlaatuisen kasvain	6.5	0.5	1.0	-	2.6
III Umpieritys- ja aineenvaihduntasairaudet, ravitsemush.	2.5	1.7	1.1	1.4	1.6
IV Vertamuodostavien elinten ja veren taudit	0.1	-	0.1	-	0.1
V Mielenterveyden häiriöt	5.8	17.0	3.4	28.1	6.1
Mielisairaudet	2.9	8.5	1.8	12.9	3.1
Neuroosit ja luonteen sairaalloisuudet	2.6	8.2	1.2	10.1	2.6
VI Hermoston ja aistimien taudit	3.1	3.3	2.7	4.3	2.9
VII Verenkierrotoelinten sairaudet	42.8	10.5	42.8	27.3	38.7
Verenpainetaudit	4.2	1.3	5.1	3.6	4.3
Verensalpaus-sydäntaudit	23.3	5.2	20.8	17.3	19.6
Aivoverisuonien taudit	4.4	1.0	5.1	2.9	4.4
Valtimoiden sairaudet	3.1	0.9	4.0	2.2	3.3
VIII Hengityselinten taudit	8.3	3.1	12.8	6.5	10.2
IX Ruuansulatuselimistön sairaudet	1.9	2.7	1.8	0.7	1.9
X Virtsa- ja sukuelinten taudit	1.2	0.6	0.5	-	0.7
XII Ihon ja ihonalaiskudoksen sairaudet	0.4	1.4	0.4	0.7	0.5
XIII Tuki- ja liikuntaelinten sairaudet	9.9	22.2	24.1	19.4	19.4
Nivelreuma, nivel tulehdukset	1.6	2.4	2.6	1.4	2.3
Nivelrikko	4.5	5.0	15.3	8.6	10.7
Selkärangan sairaudet	2.7	12.4	4.7	8.6	5.1
XIV Synnynnäiset epämuodostumat	0.4	3.3	0.7	0.7	0.9
XVII Väkivallan ja myrkyttämisen aiheuttamat vammat	3.2	18.5	3.7	3.6	5.3
Muut sairaudet (XI, XV, XVI)	0.8	1.0	0.8	0.7	0.8
Kaikki	100.0	100.0	100.0	100.0	100.0

Muusta syystä päättymisiin sisältyvät mm. tapaukset, joissa yhteensovituksen vuoksi nollaksi mennyt eläke on ilmoitettu päättyneeksi.

Tautiryhmityksestä tarkemmin liitteessä 1.

4.3 Vuoden 1975 aikana päättyneet täydet työkyvyttömyyseläkkeet

4.3 Vuoden 1975 aikana päättyneet täydet työkyvyttömyyseläkkeet

4.3.2 Eläkkeet päättymisen syyn sekä saajan työkyvyttömyyden syyn ja sukupuolen mukaan

f Naiset, prosenttia

Työkyvyttömyyseläkkeen päättymisen syy						
Tautiryhmä (työkyvyttömyyden syy)	Kuolema	Kuntoutu- minen	Vanhuuseläk- keelle siir- tyminen	Muu syy	Kaikki	
I Tartunta- ja loistaudit	1.9	5.3	1.1	0.8	1.6	
Tuberkuloosi	1.4	5.2	0.7	0.8	1.3	
II Kasvaimet	34.2	4.0	1.8	6.9	7.5	
Hengityselinteen pahanlaatuisen kasvain	1.6	-	0.1	0.8	0.3	
III Umpieritys- ja aineenvaihduntasairaudet, ravitsemush.	3.8	1.8	2.1	3.8	2.4	
IV Vertamuodostavien elinten ja veren taudit	-	0.2	0.1	-	0.1	
V Mielenrikkyyden häiriöt	7.6	26.1	5.8	22.3	8.3	
Mielisairaudet	5.3	12.9	3.0	12.3	4.5	
Neuroosit ja luonteen sairaalloisuudet	2.0	12.3	2.4	9.2	3.4	
VI Hermoston ja aistimien taudit	2.8	3.9	2.8	1.5	2.9	
VII Verenkierroelinten sairaudet	28.6	6.8	42.1	26.2	36.3	
Verenpainetaudit	7.5	1.9	13.9	9.2	11.6	
Verensalpaus-sydäntaudit	9.8	1.8	13.6	7.7	11.8	
Aivoverisuonien taudit	3.8	1.0	3.6	2.3	3.4	
Valtimoiden sairaudet	1.0	-	1.1	2.3	1.0	
VIII Hengityselinteen taudit	3.5	6.8	3.3	3.8	3.7	
IX Ruuansulatuseelimistön sairaudet	0.8	1.8	1.2	1.5	1.2	
X Virtsa- ja sukuelinten taudit	2.0	0.6	0.9	1.5	1.1	
XII Ihon ja ihonalaiskudoksen sairaudet	0.3	2.6	0.5	0.8	0.7	
XIII Tuki- ja liikuntaelinten sairaudet	11.9	28.0	34.5	22.3	29.9	
Nivelreuma, niveltulehdukset	2.9	6.6	5.2	4.6	5.0	
Nivelriikko	5.5	8.4	22.6	7.7	18.2	
Selkärangan sairaudet	2.1	9.9	4.9	8.5	5.0	
XIV Synnyttämättömät epämudostumat	0.8	2.1	0.7	1.5	0.9	
XVII Välikavalan ja myrkyttämisen aiheuttamat vammat	1.0	8.4	2.0	3.1	2.4	
Muut sairaudet (XI, XV, XVI)	0.9	1.6	1.0	3.8	1.1	
Kaikki	100.0	100.0	100.0	100.0	100.0	

Muusta syystä päättäneisiin sisältyvät mm. tapaukset, joissa yhteensovituksen vuoksi nollaksi mennyt eläke on ilmoitettu päättäneeksi.

Tautiryhmiä kestä tarkemmin liitteessä 1.

V TYÖKYVYTTÖMYYSELÄKKEET, OSAELÄKKEENÄ MYÖNNETYT

5.1 Vuoden 1975 lopussa voimassa olleet osaeläkkeet

5.1.1 Eläkkeiden lukumäärä ja keskiuus saajan iän ja sukupuolen mukaan

Ikä	Lukumäärä			Prosenttia	Keskieläke mk/kk		
	Miehet	Naiset	Kaikki		Miehet	Naiset	Kaikki
- 24	6	4	10	0.1	209	265	231
25 - 29	53	34	87	0.9	354	243	310
30 - 34	120	64	184	1.9	378	194	314
35 - 39	219	142	361	3.8	407	172	314
40 - 44	442	314	756	8.0	342	154	264
45 - 49	878	608	1 486	15.7	313	136	241
50 - 54	1 240	1 110	2 350	24.8	256	129	196
55 - 59	1 459	1 124	2 583	27.2	248	125	194
60 -	1 039	638	1 677	17.7	248	137	206
Kaikki	5 456	4 038	9 494	100.0	278	136	218

Lapsikorotus sisältyi 2 510 miehen ja 1 592 naisen eläkkeeseen; näiden miesten keskieläke oli 318 mk/kk ja naisten 140 mk/kk.

Niiltä 44 mieheltä ja 21 naiselta, joille perusturvan mukaisen eläkkeen lisäksi maksettiin rekisteröityä lisäeläkettä on otettu mukaan vain peruseläke. Perus- ja lisäeläke yhteensä oli miehillä keskimäärin 1 985 mk/kk ja naisilla 542 mk/kk, mistä peruseläke oli miehillä 1 369 mk/kk ja naisilla 398 mk/kk.

Luvut eivät sisällä eläkkeitä, jotka on maksettu kertasuorituksina. Mukana eivät myöskään ole ne eläkkeet, jotka yhteensovituksesta tai muusta syystä johtuen ovat nollan suuruiset (37 tapausta).

Lukuihin sisältyy 36 miespuolista ja 47 naispuolista eläkkeen saajaa, jotka saivat ns. vapaakirjaeläkettä, missä tulevaa palvelusaikaa ei ole otettu huomioon. Miesten keskimääräinen vapaakirjaeläke oli 120 mk/kk ja naisten 33 mk/kk. Keskimääräinen eläke ilman vapaakirjaeläkkeitä oli miehillä 279 mk/kk ja naisilla 137 mk/kk.

5.1.2 Eläkkeiden lukumäärä ja keskiuus saajan sukupuolen mukaan laeittain

Työeläkeläki	Lukumäärä			Prosenttia	Keskieläke mk/kk		
	Miehet	Naiset	Kaikki		Miehet	Naiset	Kaikki
TEL	296	471	767	8.1	629	263	404
LEL	245	10	255	2.7	337	235	333
YEL	471	234	705	7.4	475	310	420
MYEL	1 452	2 985	4 437	46.7	181	95	123
TEL ja LEL	255	59	314	3.3	409	226	375
MYEL ja LEL	2 238	106	2 344	24.7	201	106	197
Muut	499	173	672	7.1	418	250	375
Kaikki	5 456	4 038	9 494	100.0	278	136	218

Ks. taulukon 5.1.1 huomautuksia.

Useamman lain mukaan eläkettä saavista on erikseen esitetty tiedot kahdesta suurimmasta ryhmästä.

5.1 Vuoden 1975 lopussa voimassa olleet osaeläkkeet

5.1.3 Eläkkeet saajan iän ja sukupuolen mukaan laeittain

a Lukumäärä

Ikä	TEL	LEL	YEL	MYEL	TEL ja LEL	MYEL ja LEL	Muut	Kaikki
Kaikki								
- 24	5	4	-	1	-	-	-	10
25 - 29	47	15	3	10	8	1	3	87
30 - 34	53	19	4	30	34	22	22	184
35 - 39	68	31	11	90	58	54	49	361
40 - 44	103	40	35	261	48	198	71	756
45 - 49	146	48	98	599	66	399	130	1 486
50 - 54	138	41	144	1 165	49	655	158	2 350
55 - 59	134	40	221	1 375	35	631	147	2 583
60 -	73	17	189	906	16	384	92	1 677
Kaikki	767	255	705	4 437	314	2 344	672	9 494
Miehet								
- 24	1	4	-	1	-	-	-	6
25 - 29	21	15	3	3	8	1	2	53
30 - 34	25	19	1	10	30	20	15	120
35 - 39	25	31	8	16	51	49	39	219
40 - 44	45	38	28	62	37	187	45	442
45 - 49	57	46	73	167	53	378	104	878
50 - 54	39	36	87	309	36	621	112	1 240
55 - 59	46	39	145	484	28	606	111	1 459
60 -	37	17	126	400	12	376	71	1 039
Kaikki	296	245	471	1 452	255	2 238	499	5 456
Naiset								
- 24	4	-	-	-	-	-	-	4
25 - 29	26	-	-	7	-	-	1	34
30 - 34	28	-	3	20	4	2	7	64
35 - 39	43	-	3	74	7	5	10	142
40 - 44	58	2	7	199	11	11	26	314
45 - 49	89	2	25	432	13	21	26	608
50 - 54	99	5	57	856	13	34	46	1 110
55 - 59	88	1	76	891	7	25	36	1 124
60 -	36	-	63	506	4	8	21	638
Kaikki	471	10	234	2 985	59	106	173	4 038

Ks. taulukon 5.1.1 huomautuksia.

Useamman lain mukaan eläkettä saavista on erikseen esitetty tiedot kahdesta suurimmasta ryhmästä.

5.1 Vuoden 1975 lopussa voimassa olleet osaeläkkeet

5.1.1 Vuoden 1975 lopussa voimassa olleet osaeläkkeet

5.1.1.4 Eläkkeet suuruuden ja saajan sukupuolen mukaan laeittain

a Kaikki

Eläke mk/kk	Lukumäärä				Prosenttia						Kertymä-%	
	TEL	LEL	YEL	MYEL	Useampi laki	Kaikki	TEL	LEL	YEL	MYEL	Useampi laki	Kaikki
-	19	14	4	11	7	38	1.8	0.8	0.6	0.2	0.2	0.4
20 -	49	21	-	100	22	143	2.7	-	-	2.3	0.7	1.5
50 -	99	28	4	2 263	308	2 626	3.7	9.0	0.6	51.0	9.2	27.7
100 -	149	48	50	742	523	1 389	6.3	10.2	7.1	16.7	15.7	14.6
150 -	199	67	25	662	721	1 525	8.7	9.8	7.1	14.9	21.7	16.1
200 -	299	173	151	586	958	1 925	22.6	22.4	21.4	13.2	28.8	20.3
300 -	399	141	55	64	389	765	18.4	21.6	16.5	1.4	11.7	8.1
400 -	499	96	23	5	163	410	12.5	9.0	17.4	0.1	4.9	4.3
500 -	599	63	17	2	75	209	8.2	6.7	7.4	0.0	2.3	2.2
600 -	799	62	10	2	101	280	8.1	3.9	14.9	0.0	3.0	2.9
800 -	999	27	14	-	37	115	3.5	5.5	5.2	-	1.1	1.2
1 000 -	1 499	12	3	-	21	47	1.6	1.2	1.6	-	0.6	0.5
1 500 -	1 999	3	-	-	3	6	0.4	-	-	-	0.1	0.1
2 000 -	-	12	2	-	2	16	1.6	-	0.3	-	0.1	0.2
Kaikki	767	255	705	4 437	3 330	9 494	100.0	100.0	100.0	100.0	100.0	100.0

Ks. taulukon 5.1.1 huomautuksia.

5.1 Vuoden 1975 lopussa voimassa olleet osaeläkkeet

5.1 Vuoden 1975 lopussa voimassa olleet osaeläkkeet

5.1.4 Eläkkeet suuruuden ja saajan sukupuolen mukaan laeittain

b Miehet

Eläke mk/kk	Lukumäärä						Prosenttia						Kertymä-%	
	TEL	LEL	YEL	MYEL	Useampi laki	Kaikki	TEL	LEL	YEL	MYEL	Useampi laki	Kaikki	Useampi laki	Kaikki
-	19	2	-	1	6	13	1.4	0.8	-	0.1	0.2	0.2	0.2	0.2
20	49	-	-	9	14	23	-	-	-	0.6	0.5	0.4	0.5	0.7
50	99	21	1	153	217	396	1.4	8.6	0.2	10.5	7.3	7.3	7.3	7.9
100	149	26	19	302	458	814	3.0	10.6	4.0	20.8	15.3	14.9	15.3	22.8
150	199	23	19	445	670	1 166	3.0	9.4	4.0	30.6	22.4	21.4	22.4	44.2
200	299	53	89	474	898	1 538	8.1	21.6	18.9	32.6	30.0	28.2	30.0	72.4
300	399	42	79	59	359	593	14.2	22.0	16.8	4.1	12.0	10.9	12.0	83.3
400	499	22	90	5	150	320	17.9	9.0	19.1	0.3	5.0	5.9	5.0	89.1
500	599	17	42	2	70	177	15.5	6.9	8.9	0.1	2.3	3.2	2.3	92.4
600	799	53	10	2	90	240	17.9	4.1	18.0	0.1	3.0	4.4	3.0	96.8
800	999	25	14	-	34	108	8.4	5.7	7.4	-	1.1	2.0	1.1	98.8
1 000	1 499	12	3	-	21	46	4.1	1.2	2.1	-	0.7	0.8	0.7	99.6
1 500	1 999	3	-	-	3	6	1.0	-	-	-	0.1	0.1	0.1	99.7
2 000	-	12	2	-	2	16	4.1	-	0.4	-	0.1	0.3	0.1	100.0
Kaikki	296	245	471	1 452	2 992	5 456	100.0	100.0	100.0	100.0	100.0	100.0	100.0	100.0

Ks. taulukon 5.1.1 huomautuksia.

5.1 Vuoden 1975 lopussa voimassa olleet osaeläkkeet

5.1 Vuoden 1975 lopussa voimassa olleet osaeläkkeet

5.1.4 Eläkkeet suuruden ja saajan sukupuolen mukaan laeittain

c Naiset

Eläke mk/kk	Lukumäärä				Prosenttia				Kertymä-%			
	TEL	LEL	YEL	MYEL	Useampi laki	Kaikki	TEL	LEL	YEL	MYEL	Useampi laki	Kaikki
-	19	-	4	10	1	25	2.1	-	1.7	0.3	0.3	0.6
20 -	49	-	-	91	8	120	4.5	-	-	3.0	2.4	3.0
50 -	99	2	3	2 110	91	2 230	5.1	20.0	1.3	70.7	26.9	55.2
100 -	149	-	31	440	65	575	8.3	-	13.2	14.7	19.2	14.2
150 -	199	2	31	217	51	359	12.3	20.0	13.2	7.3	15.1	8.9
200 -	299	4	62	112	60	387	31.6	40.0	26.5	3.8	17.8	9.6
300 -	399	1	37	5	30	172	21.0	10.0	15.8	0.2	8.9	4.3
400 -	499	43	33	-	13	90	9.1	10.0	14.1	-	3.8	2.2
500 -	599	17	10	-	5	32	3.6	-	4.3	-	1.5	0.8
600 -	799	9	20	-	11	40	1.9	-	8.5	-	3.3	1.0
800 -	999	2	2	-	3	7	0.4	-	0.9	-	0.9	0.2
1 000 -	1 499	-	1	-	-	1	-	-	0.4	-	-	0.0
1 500 -	1 999	-	-	-	-	-	-	-	-	-	-	-
2 000 -	-	-	-	-	-	-	-	-	-	-	-	-
Kaikki	471	10	234	2 985	338	4 038	100.0	100.0	100.0	100.0	100.0	100.0

Ks. taulukon 5.1.1 huomautuksia.

5.1 Vuoden 1975 lopussa voimassa olleet osaeläkkeet

5.1 Vuoden 1975 lopussa voimassa olleet osaeläkkeet

5.1.5 Eläkkeet saajan työkyvyttömyyden syyn ja sukupuolen mukaan

Tautiryhmä	Lukumäärä					Prosenttia				
	Miehet	Naiset	Kaikki	Miehet	Naiset	Kaikki	Miehet	Naiset	Kaikki	
I Tartunta- ja loistaudit	135	64	199	2.5	1.6	2.1	2.5	1.6	2.1	
Tuberkuloosi	112	51	163	2.0	1.3	1.7	2.0	1.3	1.7	
II Kasvainet	41	53	94	0.7	1.3	1.0	0.7	1.3	1.0	
Hengityselinten pahanlaatuisen kasvain	107	2	212	2.0	0.1	0.1	2.0	0.1	0.1	
III Umpieritys- ja aineenvaihduntasairaudet, ravitsemush.	3	2	5	0.1	0.0	0.1	0.1	0.0	0.1	
IV Vertamuodostavien elinten ja veren taudit	267	238	505	4.9	5.9	5.3	4.9	5.9	5.3	
V Mielen- ja mielenterveyden häiriöt	105	103	208	1.9	2.5	2.2	1.9	2.5	2.2	
Mielisairaudet	147	124	271	2.7	3.1	2.8	2.7	3.1	2.8	
Neuroosit ja luonteen sairaalloisuudet	126	63	189	2.3	1.6	2.0	2.3	1.6	2.0	
VI Hermoston ja aistimien taudit	1 682	1 125	2 807	30.7	27.8	29.5	30.7	27.8	29.5	
VII Verenkierrotoelinten sairaudet	344	529	873	6.3	13.1	9.2	6.3	13.1	9.2	
Verenpainetaudit	984	346	1 330	17.9	8.5	14.0	17.9	8.5	14.0	
Verensalpaus-sydäntaudit	58	32	90	1.1	0.8	0.9	1.1	0.8	0.9	
Aivoverisuonien taudit	88	6	94	1.6	0.1	1.0	1.6	0.1	1.0	
Välimoisten sairaudet	493	222	715	9.0	5.5	7.5	9.0	5.5	7.5	
VIII Hengityselinten taudit	66	39	105	1.2	1.0	1.1	1.2	1.0	1.1	
IX Ruuansulatuselimistön sairaudet	25	22	47	0.5	0.5	0.5	0.5	0.5	0.5	
X Virtsa- ja sukuelinten taudit	36	52	88	0.7	1.3	0.9	0.7	1.3	0.9	
XII Ihon ja ihonalaiskudoksen sairaudet	2 048	1 853	3 901	37.3	45.8	40.9	37.3	45.8	40.9	
XIII Tuki- ja liikuntaelinten sairaudet	192	230	422	3.5	5.7	4.4	3.5	5.7	4.4	
Nivelreuma, niveltulehdukset	1 333	1 249	2 582	24.3	30.9	27.1	24.3	30.9	27.1	
Nivelrikko	427	320	747	7.8	7.9	7.8	7.8	7.9	7.8	
Selkärangan sairaudet	97	95	192	1.8	2.3	2.0	1.8	2.3	2.0	
XIV Synnynnäiset epämuodostumat	319	75	394	5.8	1.9	4.1	5.8	1.9	4.1	
XVII Väkivallan ja myrkyttämisen aiheuttamat vammat	39	39	78	0.7	1.0	0.8	0.7	1.0	0.8	
Muut sairaudet (XI, XV, XVI)	5 484	4 047	9 531	100.0	100.0	100.0	100.0	100.0	100.0	
Kaikki										

Luvut eivät sisällä eläkkeittä, jotka on maksettu kertasuorituksina. Sitä vastoin ne eläkkeet, jotka yhteensovituksista tai muusta syystä johtuen ovat nollan suuruiset, ovat luvuissa mukana (37 tapausta).

Tautiryhmityksestä tarkemmin liitteessä 1.

5.1 Vuoden 1975 lopussa voimassa olleet osaeläkkeet

5.1 Vuoden 1975 lopussa voimassa olleet osaeläkkeet

5.1.6 Eläkkeet saajan työkyvyttömyyden syyn, iän ja sukupuolen mukaan

a Kaikki, lukumäärä

Tautiryhmä	Ikä						Kaikki
	- 34	35 - 44	45 - 54	55 -			
I Tartunta- ja loistaudit	3	26	96	74	199	163	
Tuberkuloosi		2	21	64	94	9	
II Kasvaimet	6	22	34	32	212	5	
Hengityselinten pahanlaatuisen kasvain		-	1	6	505	208	
III Umpieritys- ja aineenvaihduntasairaudet, ravitsemush.	8	34	73	97	189	271	
IV Vertamuodostavien elinten ja veren taudit	1	1	2	1	1 330	90	
V Mielenterveyden häiriöt	81	114	203	107	2 807	873	
Mielisairaudet	41	54	73	40	1 330	94	
Neuroosit ja luonteen sairaalloisuudet	36	50	122	63	1 330	94	
VI Hermoston ja aistimien taudit	18	44	60	67	1 330	94	
VII Verenkiertoelinten sairaudet	19	186	1 122	1 480	2 807	873	
Verenpainetaudit	3	49	330	491	1 330	94	
Verensalpaus-sydäntaudit	3	85	575	667	1 330	94	
Aivoverisuonien taudit	2	11	31	46	1 330	94	
Valtimoiden sairaudet	3	9	37	45	1 330	94	
VIII Hengityselinten taudit	11	79	291	334	715	105	
IX Ruuansulatuserelimistön sairaudet	5	14	30	56	105	47	
X Virtsan- ja sukelintien taudit	5	9	18	15	47	88	
XII Ihon ja ihonalaiskudoksen sairaudet	11	19	36	22	88	3 901	
XIII Tuki- ja liikuntaelinten sairaudet	66	439	1 625	1 771	3 901	422	
Nivelreuma, niveltulehdukset	15	83	177	147	422	582	
Nivelriikko	7	171	1 059	1 345	2 582	747	
Selkärangan sairaudet	36	158	325	228	192	394	
XIV Syntymäiset epämuodostumat	11	56	84	41	192	78	
XVII Väkivallan ja myrkyttämisen aiheuttamat vammat	36	75	144	139	394	531	
Muut sairaudet (XI, XV, XVI)	3	10	31	34	78		
Kaikki	284	1 128	3 849	4 270	9 531		

Luvut eivät sisällä eläkkeitä, jotka on maksettu kertasuorituksina. Sitä vastoin ne eläkkeet, jotka yhteensovituksista tai muusta syystä johtuen ovat nollan suuruiset, ovat luvuissa mukana (37 tapausta).

Tautiryhmyksestä tarkemmin liitteessä 1.

5.1 Vuoden 1975 lopussa voimassa olleet osaeläkkeet

5.1 Vuoden 1975 lopussa voimassa olleet osaeläkkeet

5.1.6 Eläkkeet saajan työkyvyttömyyden syyn, iän ja sukupuolen mukaan

b Miehet, lukumäärä

Tautiryhmä	Ikä						Kaikki
	- 34	35 - 44	45 - 54	55 -			
I Tartunta- ja loistaudit	2	16	71	46		135	
Tuberkuloosi		13	57		41	112	
II Kasvaimet	2	10	12	17		41	
Hengityselinten pahanlaatuisen kasvain		1	1	5		7	
Umpieritys- ja aineenvaihduntasairaudet, ravitsemush.	7	20	38	42		107	
III Umpieritys- ja aineenvaihduntasairaudet, ravitsemush.	1	1	1	-		3	
IV Vertamodostavien elinten ja veren taudit	1	1	1	-		3	
V Mielenterveyden häiriöt	54	67	96	50		267	
Mielisairaudet	30	31	27	17		105	
Neuroosit ja luonteen sairaalloisuudet	21	31	65	30		147	
VI Hermoston ja aistimien taudit	9	27	38	52		126	
VII Verenkiertoelinten sairaudet	12	122	664	884		1 682	
Verenpainetaudit	3	29	121		191	344	
Verensalpaus-sydäntaudit	2	60	416		506	984	
Aivoverisuonien taudit	-	7	24		27	58	
Valtimoiden sairaudet	3	9	34		42	88	
VIII Hengityselinten taudit	6	33	184	270		493	
IX Ruuansulatuseräntöön sairaudet	3	10	15	38		66	
X Virtsaa- ja sukelinten taudit	3	7	7	8		25	
XII Ihon ja ihonalaiskudoksen sairaudet	6	9	10	11		36	
XIII Tuki- ja liikuntaelinten sairaudet	38	250	823	937		2 048	
Nivelreuma, niveltulehdukset	4	43	77	68		192	
Nivelrikko	2	90	533	708		1 333	
Selkärangan sairaudet	25	96	175	131		427	
XIV Synnynnäiset epämuodostumat	6	32	39	20		97	
XVII Välikivallan ja myrkyttämisen aiheuttamat vammat	31	62	113	113		319	
Muut sairaudet (XI, XV, XVI)	2	5	14	18		39	
Kaikki	182	671	2 125	2 506		5 484	

Luvut eivät sisällä eläkkeitä, jotka on maksettu kertasuorituksina. Sitä vastoin ne eläkkeet, jotka yhteensovituksista tai muusta syystä johtuen ovat nollan suuruiset, ovat luvuissa mukana.

Tautiryhmyksestä tarkemmin liitteessä 1.

5.1 Vuoden 1975 lopussa voimassa olleet osaeläkkeet

VO
TK
OS

5.1 Vuoden 1975 lopussa voimassa olleet osaeläkkeet

5.1.6 Eläkkeet saajan työkyvyttömyyden syyn, iän ja sukupuolen mukaan

c Naiset, lukumäärä

Tautiryhmä	Ikä						Kaikki
	- 34	35 - 44	45 - 54	55 -			
I Tartunta- ja loistaudit	1	10	25	28		64	
Tuberkuloosi	1	8	19	23		51	
II Kasvaimet	4	12	22	15		53	
Hengityselinten pahanlaatuisen kasvain	-	-	1	1		2	
III Umpieritys- ja aineenvaihduntasairaudet, ravitsemush.	1	14	35	55		105	
IV Vertamodostavien elinten ja veren taudit	-	-	1	1		2	
V Mielenterveyden häiriöt	27	47	107	57		238	
Mielisairaudet	11	23	46	23		103	
Neuroosit ja luonteen sairaalloisuudet	15	19	57	33		124	
VI Hermoston ja aistimien taudit	9	17	22	15		63	
VII Verenkierrotoelinten sairaudet	7	64	458	596		1 125	
Verenpainetaudit	-	20	209	300		529	
Verensalpaus-sydäntaudit	1	25	159	161		346	
Aivoverisuonien taudit	2	4	7	19		32	
Valtimoiden sairaudet	-	-	3	3		6	
VIII Hengityselinten taudit	5	46	107	64		222	
IX Ruansulatuselimistön sairaudet	2	4	15	18		39	
X Virtsa- ja sukelinten taudit	2	2	11	7		22	
XII Ihon ja ihonalaiskudoksen sairaudet	5	10	26	11		52	
XIII Tuki- ja liikuntaelinten sairaudet	28	189	802	834		1 853	
Nivelreuma, niveltulehdukset	11	40	100	79		230	
Nivelrikko	5	81	526	637		1 249	
Selkärangan sairaudet	11	62	150	97		320	
XIV Synnynnäiset epämuodostumat	5	24	45	21		95	
XVII Väkivallan ja myrkyttämisen aiheuttamat vammat	5	13	31	26		75	
Muut sairaudet (XI, XV, XVI)	1	5	17	16		39	
Kaikki	102	457	1 724	1 764		4 047	

Luvut eivät sisällä eläkkeitä, jotka on maksettu kertsuorituksina. Sitä vastoin ne eläkkeet, jotka yhteensovituksista tai muusta syystä johtuen ovat nollan suuruiset, ovat luvuissa mukana.

Tautiryhmyksestä tarkemmin liitteessä 1.

5.1 Vuoden 1975 lopussa voimassa olleet osaeläkkeet

5.1 Vuoden 1975 lopussa voimassa olleet osaeläkkeet

5.1.6 Eläkkeet saajan työkyvyttömyyden syyn, iän ja sukupuolen mukaan

d Kaikki, prosenttia

Tautiryhmä	Ikä					Kaikki
	- 34	35 - 44	45 - 54	55 -		
I Tartunta- ja loistaudit	1.1	2.3	2.5	1.7	2.1	
Tuberkuloosi	0.7	1.9	2.0	1.5	1.7	
Kasvainmet	2.1	2.0	0.9	0.7	1.0	
Hengityselinten pahanlaatuisen kasvain	-	0.1	0.1	0.1	0.1	
III Ömpieritys- ja aineenvaihduntasairaudet, ravitsemush.	2.8	3.0	1.9	2.3	2.2	
IV Vertamuodostavien elinten ja veren taudit	0.4	0.1	0.1	0.0	0.1	
V Mielenterveyden häiriöt	28.5	10.1	5.3	2.5	5.3	
Mielisairaudet	14.4	4.8	1.9	0.9	2.2	
Neuroosit ja luonteen sairaalloisuudet	12.7	4.4	3.2	1.5	2.8	
VI Hermoston ja aistimien taudit	6.3	3.9	1.6	1.6	2.0	
VII Verenkiertoelinten sairaudet	6.7	16.5	29.2	34.7	29.5	
Verenpainetaudit	1.1	4.3	8.6	11.5	9.2	
Verensalpaus-sydäntaudit	1.1	7.5	14.9	15.6	14.0	
Aivoverisuonien taudit	0.7	1.0	0.8	1.1	0.9	
Valtimoiden sairaudet	1.1	0.8	1.0	1.1	1.0	
VIII Hengityselinten taudit	3.9	7.0	7.6	7.8	7.5	
IX Ruuansulatuselimistön sairaudet	1.8	1.2	0.8	1.3	1.1	
X Virtsa- ja sukuelinten taudit	1.8	0.8	0.5	0.4	0.5	
XII Ihon ja ihonalaiskudoksen sairaudet	3.9	1.7	0.9	0.5	0.9	
XIII Tuki- ja liikuntaelinten sairaudet	23.2	38.9	42.2	41.5	40.9	
Nivelreuma, niveltulehdukset	5.3	7.4	4.6	3.4	4.4	
Nivelriikko	2.5	15.2	27.5	31.5	27.1	
Selkärangan sairaudet	12.7	14.0	8.4	5.3	7.8	
XIV Synnynnäiset epämuodostumat	3.9	5.0	2.2	1.0	2.0	
XVII Väkivallan ja myrkyttämisen aiheuttamat vammat	12.7	6.6	3.7	3.3	4.1	
Muut sairaudet (XI, XV, XVI)	1.1	0.9	0.8	0.8	0.8	
Kaikki	100.0	100.0	100.0	100.0	100.0	

Tautiryhmyksestä tarkemmin liitteessä 1.

5.1 Vuoden 1975 lopussa voimassa olleet osaeläkkeet

5.1 Vuoden 1975 lopussa voimassa olleet osaeläkkeet

5.1.6 Eläkkeet saajan työkyvyttömyyden syyn, iän ja sukupuolen mukaan

e Miehet, prosenttia

Tautiryhmä	Ikä					Kaikki
	- 34	35 - 44	45 - 54	55 -		
I Tartunta- ja loistaudit	1.1	2.4	3.3	1.8	2.5	
Tuberkuloosi	0.5	1.9	2.7	1.6	2.0	
II Kasvajaiset	1.1	1.5	0.6	0.7	0.7	
Hengityselinten pahanlaatuisen kasvain	-	0.1	0.0	0.2	0.1	
III Umpieritys- ja aineenvaihduntasairaudet, ravitsemush.	3.8	3.0	1.8	1.7	2.0	
IV Vertamuodostavien elinten ja veren taudit	0.5	0.1	0.0	-	0.1	
V Mielenterveyden häiriöt	29.7	10.0	4.5	2.0	4.9	
Mielisairaudet	16.5	4.6	1.3	0.7	1.9	
VI Hermoston ja aistimien taudit	11.5	4.6	3.1	1.2	2.7	
VII Verenkierrotoelinten sairaudet	4.9	4.0	1.8	2.1	2.3	
Verenpainetaudit	6.6	18.2	31.2	35.3	30.7	
Verensalpaus-sydäntaudit	1.6	4.3	5.7	7.6	6.3	
Alvoverisuonien taudit	1.1	8.9	19.6	20.2	17.9	
Valtimoiden sairaudet	-	1.0	1.1	1.1	1.1	
VIII Hengityselinten taudit	1.6	1.3	1.6	1.7	1.6	
IX Ruuansulatuselimistön sairaudet	3.3	4.9	8.7	10.8	9.0	
X Virtsa- ja sukuelinten taudit	1.6	1.5	0.7	1.5	1.2	
XII Ihon ja ihonalaiskudoksen sairaudet	1.6	1.0	0.3	0.3	0.5	
XIII Tuki- ja liikuntaelinten sairaudet	3.3	1.3	0.5	0.4	0.7	
Nivelreuma, niveletulehdukset	20.9	37.3	38.7	37.4	37.3	
Nivelrikko	2.2	6.4	3.6	2.7	3.5	
XIV Synnynnäiset epämuodostumat	1.1	13.4	25.1	28.3	24.3	
XVII Välikivallan ja myrkyttämisen aiheuttamat vammat	13.7	14.3	8.2	5.2	7.8	
Muut sairaudet (XI, XV, XVI)	3.3	4.8	1.8	0.8	1.8	
Kaikki	17.0	9.2	5.3	4.5	5.8	
Kaikki	1.1	0.7	0.7	0.7	0.7	
Kaikki	100.0	100.0	100.0	100.0	100.0	

Tautiryhmyksestä tarkemmin liitteessä I.

5.1 Vuoden 1975 lopussa voimassa olleet osaeläkkeet

5.1 Vuoden 1975 lopussa voimassa olleet osaeläkkeet

5.1.6 Eläkkeet saajan työkyvyttömyyden syyn, iän ja sukupuolen mukaan

f. Naiset, prosenttia

Tautiryhmä	Ikä						Kaikki
	.. 34	35 - 44	45 - 54	55 -			
I Tartunta- ja loistaudit	1.0	2.2	1.5	1.6	1.6	1.6	
Tuberkuloosi	1.0	1.8	1.1	1.3	1.3	1.3	
Kasvatimet	3.9	2.6	1.3	0.9	1.3	1.3	
II Hengityselinten pahanlaatuisen kasvain	-	-	0.1	0.1	0.0	0.0	
III Umpieritys- ja aineenvaihduntasairaudet, ravitsemush.	1.0	3.1	2.0	3.1	2.6	2.6	
IV Vertamodostavien elinten ja veren taudit	-	-	0.1	0.1	0.0	0.0	
V Mielenterveyden häiriöt	26.5	10.3	6.2	3.2	5.9	5.9	
Mielisairaudet	10.8	5.0	2.7	1.3	2.5	2.5	
Neuroosit ja luonteen sairaalloisuudet	14.7	4.2	3.3	1.9	3.1	3.1	
VI Hermoston ja aistimien taudit	8.8	3.7	1.3	0.9	1.6	1.6	
VII Verenkierroellinen sairaudet	6.9	14.0	26.6	33.8	27.8	27.8	
Verenpainetaudit	-	4.4	12.1	17.0	13.1	13.1	
Verensalpaus-sydyntaudit	1.0	5.5	9.2	9.1	8.5	8.5	
Aivoverisuonien taudit	2.0	0.9	0.4	1.1	0.8	0.8	
Valtimoiden sairaudet	-	-	0.2	0.2	0.1	0.1	
VIII Hengityselinten taudit	4.9	10.1	6.2	3.6	5.5	5.5	
IX Ruuansulatuselimistön sairaudet	2.0	0.9	0.9	1.0	1.0	1.0	
X Virtsa- ja sukuelinten taudit	2.0	0.4	0.6	0.4	0.5	0.5	
XII Ihon ja ihonalaiskudoksen sairaudet	4.9	2.2	1.5	0.6	1.3	1.3	
XIII Tuki- ja liikuntaelinten sairaudet	27.5	41.4	46.5	47.3	45.8	45.8	
Nivelreuma, niveltulehdukset	10.8	8.8	5.8	4.5	5.7	5.7	
Nivelrikko	4.9	17.7	30.5	36.1	30.9	30.9	
Selkärangan sairaudet	10.8	13.6	8.7	5.5	7.9	7.9	
XIV Synnyttämättömät epämuodostumat	4.9	5.3	2.6	1.2	2.3	2.3	
XVII Väkiyvällän ja myrkyttämisen aiheuttamat vammat	4.9	2.8	1.8	1.5	1.9	1.9	
Muut sairaudet (XI, XV, XVI)	1.0	1.1	1.0	0.9	1.0	1.0	
Kaikki	100.0	100.0	100.0	100.0	100.0	100.0	

Tautiryhmyksestä tarkemmin liitteessä 1.

5.1 Vuoden 1975 lopussa voimassa olleet osaeläkkeet

5.1 Vuoden 1975 lopussa voimassa olleet osaeläkkeet

5.1.7 Eläkkeet saajan työkyvyttömyyden syyn ja sukupuolen mukaan laeittain

a Kaikki, lukumäärä

		Työeläkelaki						
	TEL	LEL	YEL	MYEL	Useampi laki	Kaikki		
I	Tartunta- ja loistaudit	18	17	9	78	75	199	
	Tuberkuloosi	17	13	60	64	163		
II	Kasvaimet	13	2	18	39	22	94	
	Hengityselinten pahanlaatuisen kasvain	1	1	3	2	2	9	
III	Umpieritys- ja aineenvaihduntasairaudet, ravitsemush.	14	1	27	103	67	212	
IV	Vertamudostavien elinten ja veren taudit	1	1	1	1	1	5	
V	Mielenterveyden häiriöt	141	30	28	147	159	505	
	Mielisairaudet	55	18	13	67	55	208	
	Neuroosit ja luonteen sairaalloisuudet	81	10	15	72	93	271	
VI	Hermoston ja aistimien taudit	38	14	23	50	64	189	
VII	Verenkierrotoelinten sairaudet	182	42	281	1 349	953	2 807	
	Verenpainetaudit	47	2	88	525	211	873	
	Verensalpaus-sydäntaudit	77	24	138	540	551	1 330	
	Aivoverisuonien taudit	13	2	9	43	23	90	
	Valtimoiden sairaudet	8	11	6	16	53	94	
VIII	Hengityselinten taudit	37	12	47	353	266	715	
IX	Ruansulatuseelimistön sairaudet	13	2	7	38	45	105	
X	Virtsan- ja sukuelinten taudit	12	2	3	19	11	47	
XII	Ihon ja ihonalaiskudoksen sairaudet	13	6	4	38	27	88	
XIII	Tuki- ja liikuntaelinten sairaudet	235	83	207	1 989	1 387	3 901	
	Nivelreuma, niveltulehdukset	38	5	22	218	139	422	
	Nivelriikko	91	26	127	1 442	896	2 582	
	Selkärangan sairaudet	94	39	50	273	291	747	
XIV	Synnyttäjäiset epämuodostumat	11	8	7	96	70	192	
XVII	Välikavallan ja myrkyttämisen aiheuttamat vammat	29	46	29	114	176	394	
	Muut sairaudet (XI, XV, XVI)	16	-	8	34	20	78	
	Kaikki	773	260	707	4 448	3 343	9 531	

Luvut eivät sisällä eläkkeittä, jotka on maksettu kertasuorituksina. Sitä vastoin ne eläkkeet, jotka yhteensovituksista tai muusta syystä johtuen ovat nollan suuruiset, ovat luvuissa mukana (37 tapausta).

Tautiryhmyksestä tarkemmin liitteessä 1.

5.1 Vuoden 1975 lopussa voimassa olleet osaeläkkeet

5.1 Vuoden 1975 lopussa voimassa olleet osaeläkkeet

5.1.1.7 Eläkkeet saajan työkyvyttömyyden syyn ja sukupuolen mukaan laeittain

b Miehet, lukumäärä

Tautiryhmä	Työeläkelaki						
	TEL	LEL	YEL	MYEL	Useampi laki	Kaikki	
I Tartunta- ja loistaudit	8	11	11	37	68	135	
Tuberkuloosi	7		9	29	58	112	
II Kasvainet	5	2	5	9	20	41	
Hengityselinteen pahanlaatuisen kasvain	1	1	1	2	2	7	
III Umpieritys- ja aineenvaihduntasairaudet, ravitsemush.	6	1	22	22	56	107	
IV Vertamuodostavien elinten ja veren taudit	1	1	1	-	-	3	
V Mielenterveyden häiriöt	50	28	14	42	133	267	
Mielisairaudet	18	17	4	22	44	105	
Neuroosit ja luonteen sairaalloisuudet	30	9	10	18	80	147	
VI Hermoston ja aistimien taudit	13	13	16	28	56	126	
VII Verenkierrotoelinten sairaudet	88	42	199	477	876	1 682	
Verenpaine- ja sydäntaudit	14	2	49	98	181	344	
Verensalpaus-sydäntaudit	50	24	116	274	520	984	
Aivoverisuonien taudit	6	2	5	24	21	58	
Valtimoiden sairaudet	6	11	6	14	51	88	
VIII Hengityselinten taudit	20	11	39	172	251	493	
IX Ruuansulatuselimistön sairaudet	5	2	4	12	43	66	
X Virtsan- ja sukuelinten taudit	5	2	3	5	10	25	
XII Ihon ja ihonalaiskudoksen sairaudet	3	6	3	2	22	36	
XIII Tuki- ja liikuntaelinten sairaudet	70	80	120	558	1 220	2 048	
Nivelreuma, niveltulehdukset	15	5	10	55	107	192	
Nivelrikko	18	25	75	409	806	1 333	
Selkärangan sairaudet	32	37	30	78	250	427	
XIV Synnynnäiset epämuodostumat	4	7	4	21	61	97	
XVII Välikavallan ja myrkyttämisen aiheuttamat vammat	15	44	25	65	170	319	
Muut sairaudet (XI, XV, XVI)	7	-	6	9	17	39	
Kaikki	300	250	472	1 459	3 003	5 484	

Luvut eivät sisällä eläkkeitä, jotka on maksettu kertasuorituksina. Sitä vastoin ne eläkkeet, jotka yhteensovituksista tai muusta syystä johtuen ovat nollan suuruiset, ovat luvuissa mukana.

Tautiryhmyksestä tarkemmin liitteessä 1.

5.1 Vuoden 1975 lopussa voimassa olleet osaeläkkeet

5.1.7 Eläkkeet saajan työkyvyttömyyden syyn ja sukupuolen mukaan laeittain

c Naiset, lukumäärä

		Työeläkelaki						
		TEL	LEL	YEL	MYEL	Useampi laki	Kaikki	
I	Tartunta- ja loistaudit	10	-	6	41	7	64	
	Tuberkuloosi	8	-	13	30	2	53	
II	Kasvatimet	-	-	2	-	-	2	
	Hengityselinten pahanlaatuisen kasvain	8	-	5	81	11	105	
III	Umpieritys- ja aineenvaihduntasairaudet, ravitsemush.	-	-	-	1	1	2	
IV	Vertamodostavien elinten ja veren taudit	91	2	14	105	26	238	
V	Mielenterveyden häiriöt	37	1	9	45	11	103	
	Mielisairaudet	51	1	5	54	13	124	
VI	Neuroosit ja luonteen sairaalloisuudet	25	1	7	22	8	63	
VII	Hermoston ja aistimien taudit	94	-	82	872	77	1 125	
	Verenkiertoelinten sairaudet	33	-	39	427	30	529	
	Verenpainetaudit	27	-	22	266	31	346	
	Verensalpaus-sydäntaudit	7	-	4	19	2	32	
	Aivoverisuonien taudit	2	-	-	2	2	6	
	Valtimoiden sairaudet	17	1	8	181	15	222	
VIII	Hengityselinten taudit	8	-	3	26	2	39	
IX	Ruansulatuselinten sairaudet	7	-	-	14	1	22	
X	Virtsan- ja sukuelinten taudit	10	-	1	36	5	52	
XII	Ihon ja ihonalaiskudoksen sairaudet	165	3	87	1 431	167	1 853	
XIII	Tuki- ja liikuntaelinten sairaudet	23	-	12	163	32	230	
	Nivelreuma, niveltulehdukset	73	1	52	1 033	90	1 249	
	Nivelrikko	62	2	20	195	41	320	
	Selkärangan sairaudet	7	1	3	75	9	95	
XIV	Synnynnäiset epämuodostumat	14	2	4	49	6	75	
XVII	Välikivallan ja myrkyttämisen aiheuttamat vammat	9	-	2	25	3	39	
	Muut sairaudet (XI, XV, XVI)	473	10	235	2 989	340	4 047	
	Kaikki							

Luvut eivät sisällä eläkkeitä, jotka on maksettu kertasuorituksina. Sitä vastoin ne eläkkeet, jotka yhteensovitukselta tai muusta syystä johtuen ovat nollan suuruiset, ovat luvuissa mukana.

Tautiryhmyksestä tarkemmin liitteessä 1.

5.1 Vuoden 1975 lopussa voimassa olleet osaeläkkeet

5.1.7 Eläkkeet saajan työkyvyttömyyden syyn ja sukupuolen mukaan laeittain

d Kaikki, prosenttia

Tautiryhmä		TEL	LEL	YEL	MYEL	Useampi laki	Kaikki
I	Tartunta- ja loistaudit	2.3	4.2	2.4	1.8	2.2	2.1
	Tuberkuloosi	2.2	3.5	1.8	1.3	1.9	1.7
II	Kasvaimet	1.7	0.8	2.5	0.9	0.7	1.0
	Hengityselinteen pahanlaatuisen kasvain	0.1	0.4	0.4	0.0	0.1	0.1
III	Umpieritys- ja aineenvaihduntasairaudet, ravitsemush.	1.8	0.4	3.8	2.3	2.0	2.2
IV	Vertamoodostavien elintien ja veren taudit	0.1	0.4	0.1	0.0	0.0	0.1
V	Mielenterveyden häiriöt	18.2	11.5	4.0	3.3	4.8	5.3
	Mielisairaudet	7.1	6.9	1.8	1.5	1.6	2.2
	Neuroosit ja luonteen sairaalloisuudet	10.5	3.8	2.1	1.6	2.8	2.8
VI	Hermoston ja aistimien taudit	4.9	5.4	3.3	1.1	1.9	2.0
VII	Verenkierroelinten sairaudet	23.5	16.2	39.7	30.3	28.5	29.5
	Verenpainetaudit	6.1	0.8	12.4	11.8	6.3	9.2
	Verensalpaus-sydäntaudit	10.0	9.2	19.5	12.1	16.5	14.0
	Aivoverisuonien taudit	1.7	0.8	1.3	1.0	0.7	0.9
	Valtimoiden sairaudet	1.0	4.2	0.8	0.4	1.6	1.0
VIII	Hengityselinteen taudit	4.8	4.6	6.6	7.9	8.0	7.5
IX	Ruansulatuselintön sairaudet	1.7	0.8	1.0	0.9	1.3	1.1
X	Virtsan- ja sukuelinten taudit	1.6	0.8	0.4	0.4	0.3	0.5
XII	Ihon ja ihonalaiskudoksen sairaudet	1.7	2.3	0.6	0.9	0.8	0.9
XIII	Tuki- ja liikuntaelinten sairaudet	30.4	31.9	29.3	44.7	41.5	40.9
	Nivelreuma, nivel tulehdukset	4.9	1.9	3.1	4.9	4.2	4.4
	Nivelrikko	11.8	10.0	18.0	32.4	26.8	27.1
	Selkärangan sairaudet	12.2	15.0	7.1	6.1	8.7	7.8
XIV	Syynnänsäiset epämuodostumat	1.4	3.1	1.0	2.2	2.1	2.0
XVII	Väkirivien ja myrkyttämisen aiheuttamat vammat	3.8	17.7	4.1	2.6	5.3	4.1
	Muut sairaudet (XI, XV, XVI)	2.1	-	1.1	0.8	0.6	0.8
	Kaikki	100.0	100.0	100.0	100.0	100.0	100.0

Tautiryhmyksestä tarkemmin liitteessä 1.

5.1 Vuoden 1975 lopussa voimassa olleet osaeläkkeet

5.1 Vuoden 1975 lopussa voimassa olleet osaeläkkeet

5.1.7 Eläkkeet saajan työkyvyttömyyden syyn ja sukupuolen mukaan laeittain

e Miehet, prosenttia

		Työeläkelaki						
		TEL	LEL	YEL	MYEL	Useampi laki	Kaikki	
I	Tartunta- ja loistaudit	2.7	4.4	2.3	2.5	2.3	2.5	
	Tuberkuloosi	2.3	3.6	1.9	2.0	1.9	2.0	
II	Kasvatimet	1.7	0.8	1.1	0.6	0.7	0.7	
	Hengityselinten pahanlaatuisen kasvain	0.3	0.4	0.2	0.1	0.1	0.1	
III	Umpieritys- ja aineenvaihduntasairaudet, ravitsemush.	2.0	0.4	4.7	1.5	1.9	2.0	
IV	Vertamuodostavien elinten ja veren taudit	0.3	0.4	0.2	-	-	0.1	
V	Mielenterveyden häiriöt	16.7	11.2	3.0	2.9	4.4	4.9	
	Mielisairaudet	6.0	6.8	0.8	1.5	1.5	1.9	
	Neuroosit ja luonteen sairaalloisuudet	10.0	3.6	2.1	1.2	2.7	2.7	
VI	Hermoston ja aistimien taudit	4.3	5.2	3.4	1.9	1.9	2.3	
VII	Verenkiertoelinten sairaudet	29.3	16.8	42.2	32.7	29.2	30.7	
	Verenpainetaudit	4.7	0.8	10.4	6.7	6.0	6.3	
	Verensalpaus-sydyntäudit	16.7	9.6	24.6	18.8	17.3	17.9	
	Aivoverisuonien taudit	2.0	0.8	1.1	1.6	0.7	1.1	
	Valtimoiden sairaudet	2.0	4.4	1.3	1.0	1.7	1.6	
VIII	Hengityselinten taudit	6.7	4.4	8.3	11.8	8.4	9.0	
IX	Ruansulatuselimistön sairaudet	1.7	0.8	0.8	0.8	1.4	1.2	
X	Virtsaa- ja sukuelinten taudit	1.7	0.8	0.6	0.3	0.3	0.5	
XII	Ihon ja ihonalaiskudoksen sairaudet	1.0	2.4	0.6	0.1	0.7	0.7	
XIII	Tuki- ja liikuntaelinten sairaudet	23.3	32.0	25.4	38.2	40.6	37.3	
	Nivelreuma, niveltulehdukset	5.0	2.0	2.1	3.8	3.6	3.5	
	Nivelrikko	6.0	10.0	15.9	28.0	26.8	24.3	
	Selkärangan sairaudet	10.7	14.8	6.4	5.3	8.3	7.8	
XIV	Syynnymäiset epämuodostumat	1.3	2.8	0.8	1.4	2.0	1.8	
XVII	Välikavallan ja myrkyttämisen aiheuttamat vammat	5.0	17.6	5.3	4.5	5.7	5.8	
	Muut sairaudet (XI, XV, XVI)	2.3	-	1.3	0.6	0.6	0.7	
	Kaikki	100.0	100.0	100.0	100.0	100.0	100.0	

Tautiryhmyksestä tarkemmin liitteessä 1.

5.1 Vuoden 1975 lopussa voimassa olleet osaeläkkeet

5.1 Vuoden 1975 lopussa voimassa olleet osaeläkkeet

5.1.7 Eläkkeet saajan työkyvyttömyyden synn ja sukupuolen mukaan laeittain

f Naiset, prosenttia

		Työeläkelaki						
		TEL	LEL	YEL	MYEL	Useampi laki	Kaikki	
Tautiryhmä								
I	Tartunta- ja loistaudit	2.1	-	2.6	1.4	2.1	1.6	
	Tuberkuloosi	2.1	-	1.7	1.0	1.8	1.3	
II	Kasvaimet	1.7	-	5.5	1.0	0.6	1.3	
	Hengityselinten pahanlaatuisen kasvain	-	-	0.9	-	-	0.0	
III	Umpieritys- ja aineenvaihduntasairaudet, ravitsemush.	1.7	-	2.1	2.7	3.2	2.6	
IV	Vertamuodostavien elinten ja veren taudit	-	-	-	0.0	0.3	0.0	
V	Mielenterveyden häiriöt	19.2	20.0	6.0	3.5	7.6	5.9	
	Mielisairaudet	7.8	10.0	3.8	1.5	3.2	2.5	
VI	Neuroosit ja luonteen sairaalloisuudet	10.8	10.0	2.1	1.8	3.8	3.1	
VII	Hermoston ja aistimien taudit	5.3	10.0	3.0	0.7	2.4	1.6	
	Verenkierroelinten sairaudet	19.9	-	34.9	29.2	22.6	27.8	
	Verenpaineaudit	7.0	-	16.6	14.3	8.8	13.1	
	Verensalpaus-sydäntaudit	5.7	-	9.4	8.9	9.1	8.5	
	Aivoverisuonien taudit	1.5	-	1.7	0.6	0.6	0.8	
	Valtimoiden sairaudet	0.4	-	-	0.1	0.6	0.1	
VIII	Hengityselinten taudit	3.6	10.0	3.4	6.1	4.4	5.5	
IX	Ruansulatusseläntönsairaudet	1.7	-	1.3	0.9	0.6	1.0	
X	Virtsaa- ja sukuelinten taudit	1.5	-	-	0.5	0.3	0.5	
XII	Ihon ja ihonalaiskudoksen sairaudet	2.1	-	0.4	1.2	1.5	1.3	
XIII	Tuki- ja liikuntaelinten sairaudet	34.9	30.0	37.0	47.9	49.1	45.8	
	Nivelreuma, niveltulehdukset	4.9	-	5.1	5.5	9.4	5.7	
	Nivelrikko	15.4	10.0	22.1	34.6	26.5	30.9	
	Selkärangan sairaudet	13.1	20.0	8.5	6.5	12.1	7.9	
XIV	Synnyttäjäiset epämuodostumat	1.5	10.0	1.3	2.5	2.6	2.3	
XVII	Välikavallan ja myrkyttämisen aiheuttamat vammat	3.0	20.0	1.7	1.6	1.8	1.9	
	Muut sairaudet (XI, XV, XVI)	1.9	-	0.9	0.8	0.9	1.0	
	Kaikki	100.0	100.0	100.0	100.0	100.0	100.0	

Tautiryhmyksestä tarkemmin liitteessä 1.

5.2 Vuoden 1975 aikana alkaneet osaeläkkeet

5.2.1 Eläkkeiden lukumäärä ja keskisuuruus saajan iän ja sukupuolen mukaan

Ikä	Lukumäärä			Prosenttia	Keskieläke mk/kk		
	Miehet	Naiset	Kaikki		Miehet	Naiset	Kaikki
- 24	4	3	7	0.2	247	274	258
25 - 29	12	9	21	0.7	437	234	350
30 - 34	32	12	44	1.4	452	142	368
35 - 39	52	46	98	3.1	481	182	341
40 - 44	108	96	204	6.5	301	158	234
45 - 49	249	203	452	14.5	264	125	202
50 - 54	443	485	928	29.7	229	119	171
55 - 59	428	459	887	28.4	206	111	157
60 -	244	237	481	15.4	219	106	163
Kaikki	1 572	1 550	3 122	100.0	246	121	184

Lapsikorotus sisältyi 790 miehen ja 662 naisen eläkkeeseen; näiden miesten keskieläke oli 276 mk/kk ja naisten 130 mk/kk.

Niiltä 14 mieheltä ja 8 naiselta, joille perusturvan mukaisen eläkkeen lisäksi maksettiin rekisteröityä lisäeläkettä on otettu mukaan vain peruseläke. Perus- ja lisäeläke yhteensä oli miehillä keskimäärin 1 379 mk/kk ja naisilla 671 mk/kk, mistä peruseläke oli miehillä 1 037 mk/kk ja naisilla 434 mk/kk.

Tilastovuonna ei kertasuorituksena maksettu yhtään eläkettä.

Luvut eivät sisällä eläkkeitä, jotka yhteensovitukselta tai muusta syystä johtuen ovat nollan suuruiset (22 tapausta).

Lukuihin sisältyy 14 miespuolista ja 25 naispuolista eläkkeen saajaa, jotka saivat ns. vapaakirjaeläkettä, missä tulevaa palvelusaikaa ei ole otettu huomioon. Miesten keskimääräinen vapaakirjaeläke oli 145 mk/kk ja naisten 38 mk/kk. Keskimääräinen eläke ilman vapaakirjaeläkkeitä oli miehillä 247 mk/kk ja naisilla 122 mk/kk.

5.2.2 Eläkkeiden lukumäärä ja keskisuuruus saajan sukupuolen mukaan laeittain

Työeläkelaki	Lukumäärä			Prosenttia	Keskieläke mk/kk		
	Miehet	Naiset	Kaikki		Miehet	Naiset	Kaikki
TEL	83	175	258	8.3	525	259	344
LEL	47	4	51	1.6	296	258	293
YEL	118	76	194	6.2	407	282	358
MYEL	391	1 169	1 560	50.0	168	85	105
TEL ja LEL	72	27	99	3.2	419	197	359
MYEL ja LEL	711	37	748	24.0	186	90	181
Muut	150	62	212	6.8	357	191	309
Kaikki	1 572	1 550	3 122	100.0	246	121	184

Ks. taulukon 5.2.1 huomautuksia.

Useamman lain mukaan eläkettä saavista on erikseen esitetty tiedot kahdesta suurimmasta ryhmästä.

5.2 Vuoden 1975 aikana alkaneet osaeläkkeet

5.2.3 Eläkkeet saajan iän ja sukupuolen mukaan laeittain

a Lukumäärä

Ikä	TEL	LEL	YEL	MYEL	TEL ja LEL	MYEL ja LEL	Muut	Kaikki
Kaikki								
- 24	4	2	-	1	-	-	-	7
25 - 29	13	2	1	3	2	-	-	21
30 - 34	16	-	1	7	11	2	7	44
35 - 39	26	4	4	25	9	18	12	98
40 - 44	30	14	5	66	17	49	23	204
45 - 49	47	11	19	183	23	129	40	452
50 - 54	62	10	49	468	27	254	58	928
55 - 59	42	6	67	517	6	202	47	887
60 -	18	2	48	290	4	94	25	481
Kaikki	258	51	194	1 560	99	748	212	3 122
Miehet								
- 24	1	2	-	1	-	-	-	4
25 - 29	7	2	1	-	2	-	-	12
30 - 34	12	-	-	3	10	2	5	32
35 - 39	6	4	4	4	8	17	9	52
40 - 44	13	13	3	11	11	44	13	108
45 - 49	14	10	13	35	17	126	34	249
50 - 54	16	8	30	99	17	236	37	443
55 - 59	8	6	35	149	4	195	31	428
60 -	6	2	32	89	3	91	21	244
Kaikki	83	47	118	391	72	711	150	1 572
Naiset								
- 24	3	-	-	-	-	-	-	3
25 - 29	6	-	-	3	-	-	-	9
30 - 34	4	-	1	4	1	-	2	12
35 - 39	20	-	-	21	1	1	3	46
40 - 44	17	1	2	55	6	5	10	96
45 - 49	33	1	6	148	6	3	6	203
50 - 54	46	2	19	369	10	18	21	485
55 - 59	34	-	32	368	2	7	16	459
60 -	12	-	16	201	1	3	4	237
Kaikki	175	4	76	1 169	27	37	62	1 550

Ks. taulukon 5.2.1 huomautuksia.

Useamman lain mukaan eläkettä saavista on erikseen esitetty tiedot kahdesta suurimmasta ryhmästä.

5.2 Vuoden 1975 aikana alkaneet osaeläkkeet

5.2 Vuoden 1975 aikana alkaneet osaeläkkeet

5.2.# Eläkkeet suuruuden ja saajan sukupuolen mukaan laeittain

a Kaikki

Eläke mk/kk	Lukumäärä			Prosenttia							Kertymä-%	
	TEL	LEL	YEL	MYEL	Useampi laki	Kaikki	TEL	LEL	YEL	MYEL		Useampi laki
-	19	1	1	6	1	15	2.3	2.0	0.5	0.4	0.1	0.5
20	49	1	-	92	14	118	4.3	2.0	-	5.9	1.3	3.8
50	99	3	6	904	162	1 086	4.3	5.9	3.1	57.9	15.3	34.8
100	149	7	10	229	158	422	7.0	13.7	5.2	14.7	14.9	13.5
150	199	28	30	189	245	497	10.9	9.8	15.5	12.1	23.1	15.9
200	299	52	46	120	286	517	20.2	25.5	23.7	7.7	27.0	16.6
300	399	53	38	18	96	215	20.5	19.6	19.6	1.2	9.1	6.9
400	499	31	24	-	48	106	12.0	5.9	12.4	-	4.5	3.4
500	599	20	6	-	17	47	7.8	7.8	3.1	-	1.6	1.5
600	799	17	25	1	19	65	6.6	5.9	12.9	0.1	1.8	2.1
800	999	8	6	1	4	20	3.1	2.0	3.1	0.1	0.4	0.6
1 000	-	1	2	-	9	12	0.4	-	1.0	-	0.8	0.4
1 500	-	1	-	-	-	1	0.4	-	-	-	-	0.0
2 000	-	1	-	-	-	1	0.4	-	-	-	-	0.0
Kaikki	258	51	194	1 560	1 059	3 122	100.0	100.0	100.0	100.0	100.0	100.0

Ks. taulukon 5.2.1 huomautuksia.

5.2 Vuoden 1975 aikana alkaneet osaeläkkeet

6.2.4 Eläkkeet suuruuden ja saajan sukupuolen mukaan laeittain

b Miehet

Eläke mk/kk	Lukumäärä				Prosenttia							Kertymä-%	
	TEL	LEL	YEL	MYEL	Useampi laki	Kaikki	TEL	LEL	YEL	MYEL	Useampi laki	Kaikki	
- 19	2	1	-	-	-	3	2.4	2.1	-	-	-	0.2	0.2
20 - 49	-	1	-	4	8	13	-	2.1	-	1.0	0.9	0.8	1.0
50 - 99	4	2	-	51	114	171	4.8	4.3	-	13.0	12.2	10.9	11.9
100 - 149	3	7	3	106	141	260	3.6	14.9	2.5	27.1	15.1	16.5	28.4
150 - 199	4	5	9	122	226	366	4.8	10.6	7.6	31.2	24.2	23.3	51.7
200 - 299	3	11	34	92	265	405	3.6	23.4	28.8	23.5	28.4	25.8	77.5
300 - 399	14	10	22	15	87	148	16.9	21.3	18.6	3.8	9.3	9.4	86.9
400 - 499	14	2	18	-	46	80	16.9	4.3	15.3	-	4.9	5.1	92.0
500 - 599	14	4	6	-	16	40	16.9	8.5	5.1	-	1.7	2.5	94.5
600 - 799	15	3	20	1	17	56	18.1	6.4	16.9	0.3	1.8	3.6	98.1
800 - 999	7	1	4	-	4	16	8.4	2.1	3.4	-	0.4	1.0	99.1
1 000 - 1 499	1	-	2	-	9	12	1.2	-	1.7	-	1.0	0.8	99.9
1 500 - 1 999	1	-	-	-	-	1	1.2	-	-	-	-	0.1	99.9
2 000 -	1	-	-	-	-	1	1.2	-	-	-	-	0.1	100.0
Kaikki	83	47	118	391	933	1 572	100.0	100.0	100.0	100.0	100.0	100.0	100.0

Ks. taulukon 5.2.1 huomautuksia.

5.2 Vuoden 1975 aikana alkaneet osaeläkkeet

5.2 Vuoden 1975 aikana alkaneet osaeläkkeet

5.2.4 Eläkkeet suuruuden ja saajan sukupuolen mukaan laeittain

c Naiset

Eläke mk/kk	Prosenttia										Kertymä-%		
	Lukumäärä										Useampi laki	Kaikki	
	TEL	LEL	YEL	MYEL	Useampi laki	Kaikki	TEL	LEL	YEL	MYEL			
-	19	4	-	1	6	1	12	2.3	-	1.3	0.5	0.8	0.8
20	49	11	-	-	88	6	105	6.3	-	-	7.5	4.8	6.8
50	99	7	1	6	853	48	915	4.0	25.0	7.9	73.0	38.1	59.0
100	149	15	-	7	123	17	162	8.6	-	9.2	10.5	13.5	10.5
150	199	24	-	21	67	19	131	13.7	-	27.6	5.7	15.1	8.5
200	299	49	2	12	28	21	112	28.0	50.0	15.8	2.4	16.7	7.2
300	399	39	-	16	3	9	67	22.3	-	21.1	0.3	7.1	4.3
400	499	17	1	6	-	2	26	9.7	25.0	7.9	-	1.6	1.7
500	599	6	-	-	-	1	7	3.4	-	-	-	0.8	0.5
600	799	2	-	5	-	2	9	1.1	-	6.6	-	1.6	0.6
800	999	1	-	2	1	-	4	0.6	-	2.6	0.1	-	0.3
1 000 - 1 499	-	-	-	-	-	-	-	-	-	-	-	-	-
1 500 - 1 999	-	-	-	-	-	-	-	-	-	-	-	-	-
2 000 -	-	-	-	-	-	-	-	-	-	-	-	-	-
Kaikki	175	4	76	1 169	1 26	1 550	100.0	100.0	100.0	100.0	100.0	100.0	100.0

Ks. taulukon 5.2.1 huomautuksia.

5.2 Vuoden 1975 aikana alkaneet osaeläkkeet

AL
TK
OS

5.2.5 Eläkkeet saajan työkyvyttömyyden syyn ja sukupuolen mukaan

Tautiryhmä	Lukumäärä				Prosenttia		
	Miehet	Naiset	Kaikki	Miehet	Naiset	Kaikki	
I Tartunta- ja loistaudit	25	8	33	1.6	0.5	1.0	
Tuberkuloosi	16	4	20	1.0	0.3	0.6	
II Kasvaimet	20	19	39	1.3	1.2	1.2	
III Hengityselinten pahanlaatuisen kasvain	1	-	1	0.1	-	0.0	
IV Umpieritys- ja aineenvaihduntasairaudet, ravitsemush.	24	26	50	1.5	1.7	1.6	
V Vertamuodostavien elinten ja veren taudit	-	1	1	-	0.1	0.0	
Mielenterveyden häiriöt	101	93	194	6.3	6.0	6.2	
Mielisairaudet	33	41	74	2.1	2.6	2.4	
Neuroosit ja luonteen sairaalloisuudet	56	49	105	3.5	3.2	3.3	
Hermoston ja aistimien taudit	41	21	62	2.6	1.4	2.0	
Verenkierrotoelinten sairaudet	495	428	923	31.1	27.6	29.4	
Verenpainetaudit	89	199	288	5.6	12.8	9.2	
Verensalpaus-sydäntaudit	291	134	425	18.3	8.6	13.5	
Aivoverisuonien taudit	20	10	30	1.3	0.6	1.0	
Valtimoiden sairaudet	25	2	27	1.6	0.1	0.9	
VIII Hengityselinten taudit	127	87	214	8.0	5.6	6.8	
IX Ruuansulatuselimistön sairaudet	22	17	39	1.4	1.1	1.2	
X Virtsa- ja sukelinten taudit	7	6	13	0.4	0.4	0.4	
XII Ihon ja ihonalaiskudoksen sairaudet	14	16	30	0.9	1.0	1.0	
XIII Tuki- ja liikuntaelinten sairaudet	611	745	1 356	38.4	48.0	43.1	
Nivelreuma, niveltulehdukset	60	82	142	3.8	5.3	4.5	
Nivelriikko	410	491	901	25.8	31.6	28.7	
Selkärangan sairaudet	114	149	263	7.2	9.6	8.4	
XIV Synnynnäiset epämuodostumat	25	38	63	1.6	2.4	2.0	
XVII Väkilivallan ja myrkyttämisen aiheuttamat vammat	67	27	94	4.2	1.7	3.0	
Muut sairaudet (XI, XV, XVI)	13	20	33	0.8	1.3	1.0	
Kaikki	1 592	1 552	3 144	100.0	100.0	100.0	

Lukuihin sisältyvät eläkkeet, jotka yhteensovitukselta tai muusta syystä johtuen ovat nollan suuruiset (22 tapausta).

Tautiryhmyksestä tarkemmin liitteessä I.

5.2 Vuoden 1975 aikana alkaneet osaeläkkeet

5.2 Vuoden 1975 aikana alkaneet osaeläkkeet

5.2.6 Eläkkeet saajan työkyvyttömyyden synn, iän ja sukupuolen mukaan

a Kaikki, lukumäärä

Tautiryhmä	Ikä						Kaikki
	- 34	35 - 44	45 - 54	55 -			
I Tartunta- ja loistaudit	-	3	17	13		33	
Tuberkuloosi	-	1	9	10		20	
II Kasvaimet	1	5	18	15		39	
Hengityselinten pahanlaatuisen kasvain	-	-	-	1		1	
III Umpieritys- ja aineenvaihduntasairaudet, ravitsemush.	3	7	21	19		50	
IV Vertamuodostavien elinten ja veren taudit	-	-	-	1		1	
V Mielenterveyden häiriöt	24	45	89	36		194	
Mielisairaudet	9	21	34	10		74	
Neuroosit ja luonteen sairaalloisuudet	12	20	50	23		105	
VI Hermoston ja aistimien taudit	7	12	15	28		62	
VII Verenkiertoelinten sairaudet	4	51	405	463		923	
Verenpainetaudit	-	12	116	160		288	
Verensalpaus-sydäntaudit	3	23	203	196		425	
Aivoverisuonien taudit	-	2	9	19		30	
Valtimoiden sairaudet	-	1	12	14		27	
VIII Hengityselinten taudit	3	30	101	80		214	
IX Ruuansulatuselimistön sairaudet	2	4	15	18		39	
X Virtsa- ja sukuelinten taudit	2	2	4	5		13	
XII Ihon ja ihonalaiskuoksen sairaudet	6	3	15	6		30	
XIII Tuki- ja liikuntaelinten sairaudet	13	119	598	626		1 356	
Nivelreuma, niveltulehdukset	2	24	60	56		142	
Nivelriikko	4	50	391	456		901	
Selkärangan sairaudet	7	39	126	91		263	
XIV Synnynnäiset epämuodostumat	1	9	40	13		63	
XVII Väkivallan ja myrkyttämisen aiheuttamat vammat	7	13	33	41		94	
Muut sairaudet (XI, XV, XVI)	1	3	15	14		33	
Kaikki	74	306	1 386	1 378		3 144	

Lukuihin sisältyvät eläkkeet, jotka yhteensovitukselta tai muusta syyistä johtuen ovat nollan suuruiset (22 tapausta).

Tautiryhmityksestä tarkemmin liitteessä 1.

5.2 Vuoden 1975 aikana alkaneet osaeläkkeet

5.2.6 Eläkkeet saajan työkyvyttömyyden synn, iän ja sukupuolen mukaan

b Miehet, lukumäärä

Tautiryhmä	Ikä						Kaikki
	- 34	35 - 44	45 - 54	55 -			
I Tartunta- ja loistaudit	-	2	14	9	7	25	
Tuberkuloosi	-	1	8			16	
Kasvatimet	-	3	9	8	1	20	
Hengityselinten pahanlaatuisen kasvain	-	-	-	1		1	
III Umpieritys- ja aineenvaihduntasairaudet, ravitsemush.	3	4	12	5		24	
IV Vertamuodostavien elinten ja veren taudit	-	-	-	-		-	
V Mielenterveyden häiriöt	18	25	40	18		101	
Mielisairaudet	7	11	11	4		33	
Neuroosit ja luonteen sairaalloisuudet	9	11	25	11		56	
VI Hermoston ja aistimien taudit	4	8	9	20		41	
VII Verenkiertoelinten sairaudet	3	32	230	230		495	
Verenpainetaudit	-	4	40	45		89	
Verensalpaus-sydäntaudit	2	16	141	132		291	
Aivoverisuonien taudit	-	1	8	11		20	
Valtimoiden sairaudet	-	1	10	14		25	
VIII Hengityselinten taudit	-	12	60	55		127	
IX Ruuansulatuselimistön sairaudet	2	2	7	11		22	
X Virtsa- ja sukuelinten taudit	1	1	2	3		7	
XII Ihon ja ihonalaiskudoksen sairaudet	6	2	5	1		14	
XIII Tuki- ja liikuntaelinten sairaudet	8	54	264	285		611	
Nivelreuma, niveltulehdukset	2	9	24	25		60	
Nivelrikko	3	24	173	210		410	
Selkärangan sairaudet	3	19	56	36		114	
XIV Synnynnäiset epämuodostumat	1	5	15	4		25	
XVII Väkivalan ja myrkyttämisen aiheuttamat vammat	4	13	23	27		67	
Muut sairaudet (XI, XV, XVI)	-	1	6	6		13	
Kaikki	50	164	696	682		1 592	

Lukuihin sisältyvät eläkkeet, jotka yhteensovittuksesta tai muusta syystä johtuen ovat nollan suuruiset.

Tautiryhmityksestä tarkemmin liitteessä 1.

5.2 Vuoden 1975 aikana alkaneet osaeläkkeet

5.2.6 Eläkkeet saajan työkyvyttömyyden synn, iän ja sukupuolen mukaan

c Naiset, lukumäärä

Tautiryhmä	Ikä					Kaikki
	- 34	35 - 44	45 - 54	55 -		
I Tartunta- ja loistaudit	-	1	3	4	8	4
Tuberkuloosi	-	-	1	3	4	-
II Kasvaimet	1	2	9	7	19	-
Hengityselinten pahanlaatuisen kasvain	-	-	-	-	-	-
Umpieritys- ja aineenvaihduntasairaudet, ravitsemush.	-	3	9	14	26	-
Vertamuodostavien elinten ja veren taudit	-	-	-	1	1	-
Mielenterveyden häiriöt	6	20	49	18	93	41
Mielisairaudet	2	10	23	6	41	49
Neuroosit ja luonteen sairaalloisuudet	3	4	6	8	21	-
Hermoston ja aistimien taudit	3	4	6	8	21	-
Verenkiertoelinten sairaudet	1	19	175	233	428	199
Verenpainetaudit	-	-	76	115	191	134
Verensalpaus-sydäntaudit	1	7	62	64	134	10
Aivoverisuonien taudit	-	1	1	8	10	2
Valtimoiden sairaudet	-	-	2	-	2	-
VIII Hengityselinten taudit	3	18	41	25	87	-
IX Ruuansulatuselimistön sairaudet	-	2	8	7	17	-
X Virtsa- ja sukelinten taudit	1	1	2	2	6	-
XII Ihon ja ihonalaiskudoksen sairaudet	-	1	10	5	16	-
XIII Tuki- ja liikuntaelinten sairaudet	-	65	334	341	745	82
Nivelreuma, nivel tulehdukset	-	15	36	31	82	491
Nivelrikko	1	26	218	246	491	149
Selkärangan sairaudet	4	20	70	55	149	-
XIV Synnynnäiset epämuodostumat	-	4	25	9	38	-
XVII Väkivallan ja myrkyttämisen aiheuttamat vammat	3	-	10	14	27	-
Muut sairaudet (XI, XV, XVI)	1	2	9	8	20	-
Kaikki	24	142	690	696	1 552	-

Lukuihin sisältyvät eläkkeet, jotka yhteensovitukselta tai muusta syytä johtuen ovat nollan suuruiset.

Tautiryhmyksestä tarkemmin liitteessä 1.

5.2 Vuoden 1975 aikana alkaneet osaeläkkeet

5.2.6 Eläkkeet saajan työkyvyttömyyden synn, iän ja sukupuolen mukaan

d Kaikki, prosenttia

Tautiryhmä	Ikä					Kaikki
	- 34	35 - 44	45 - 54	55 -		
I Tartunta- ja loistaudit	-	1.0	1.2	0.9	1.0	
Tuberkuloosi	-	0.3	0.6	0.7	0.6	
II Kasvaimet	1.4	1.6	1.3	1.1	1.2	
Hengityselinten pahanlaatuisen kasvain	-	-	-	0.1	0.0	
III Umpieritys- ja aineenvaihduntasairaudet, ravitsemush.	4.1	2.3	1.5	1.4	1.6	
IV Vertamuodostavien elinten ja veren taudit	-	-	-	0.1	0.0	
V Mielenterveyden häiriöt	32.4	14.7	6.4	2.6	6.2	
Mielisairaudet	12.2	6.9	2.5	0.7	2.4	
Neuroosit ja luonteen sairaalloisuudet	16.2	6.5	3.6	1.7	3.3	
VI Hermoston ja aistimien taudit	9.5	3.9	1.1	2.0	2.0	
VII Verenkiertoelinten sairaudet	5.4	16.7	29.2	33.6	29.4	
Verenpainetaudit	-	3.9	8.4	11.6	9.2	
Verensalpaus-sydäntaudit	4.1	7.5	14.6	14.2	13.5	
Aivoverisuonien taudit	-	0.7	0.6	1.4	1.0	
Valtimoiden sairaudet	-	0.3	0.9	1.0	0.9	
VIII Hengityselinten taudit	4.1	9.8	7.3	5.8	6.8	
IX Ruuansulatuselimistön sairaudet	2.7	1.3	1.1	1.3	1.2	
X Virtsa- ja sukelinten taudit	2.7	0.7	0.3	0.4	0.4	
XII Ihon ja ihonalaiskudoksen sairaudet	8.1	1.0	1.1	0.4	1.0	
XIII Tuki- ja liikuntaelinten sairaudet	17.6	38.9	43.1	45.4	43.1	
Nivelreuma, niveltulehdukset	2.7	7.8	4.3	4.1	4.5	
Nivelriikko	5.4	16.3	28.2	33.1	28.7	
Selkärangan sairaudet	9.5	12.7	9.1	6.6	8.4	
XIV Synnyttämättömät epämuodostumat	1.4	2.9	2.9	0.9	2.0	
XVII Väkivallan ja myrkyttämisen aiheuttamat vammat	9.5	4.2	2.4	3.0	3.0	
Muut sairaudet (XI, XV, XVI)	1.4	1.0	1.1	1.0	1.0	
Kaikki	100.0	100.0	100.0	100.0	100.0	

Tautiryhmyksestä tarkemmin liitteessä I.

5.2 Vuoden 1975 aikana alkaneet osaeläkkeet

5.2 Vuoden 1975 aikana alkaneet osaeläkkeet

5.2.6 Eläkkeet saajan työvyöttömyyden syyn, iän ja sukupuolen mukaan

e Miehet, prosenttia

Tautiryhmä	Ikä					Kaikki
	- 34	35 - 44	45 - 54	55 -		
I Tartunta- ja loistaudit	-	1.2	2.0	1.3	1.6	
Tuberkuloosi	-	0.6	1.1	1.0	1.0	
II Kasvaimet	-	1.8	1.3	1.2	1.3	
Hengityselinten pahanlaatuisen kasvain	-	-	-	0.1	0.1	
III Umpieritys- ja aineenvaihduntasairaudet, ravitsemush.	6.0	2.4	1.7	0.7	1.5	
IV Vertamuodostavien elinten ja veren taudit	-	-	-	-	-	
V Mielenterveyden häiriöt	36.0	15.2	5.7	2.6	6.3	
Mielisairaudet	14.0	6.7	1.6	0.6	2.1	
Neuroosit ja luonteen sairaalloisuudet	18.0	6.7	3.6	1.6	3.5	
VI Hermoston ja aistimien taudit	8.0	4.9	1.3	2.9	2.6	
VII Verenkiertoelinten sairaudet	6.0	19.5	33.0	33.7	31.1	
Verenpainetaudit	-	2.4	5.7	6.6	5.6	
Verensalpaus-sydäntaudit	4.0	9.8	20.3	19.4	18.3	
Aivoverisuonien taudit	-	0.6	1.1	1.6	1.3	
Valtimoiden sairaudet	-	0.6	1.4	2.1	1.6	
VIII Hengityselinten taudit	-	7.3	8.6	8.1	8.0	
IX Ruuansulatuselimistön sairaudet	4.0	1.2	1.0	1.6	1.4	
X Virtsa- ja sukuelinten taudit	2.0	0.6	0.3	0.4	0.4	
XII Ihon ja ihonalaiskudoksen sairaudet	12.0	1.2	0.7	0.1	0.9	
XIII Tuki- ja liikuntaelinten sairaudet	16.0	32.9	37.9	41.8	38.4	
Nivelreuma, niveltulehdukset	4.0	5.6	3.4	3.7	3.8	
Nivelrikko	6.0	14.6	24.9	30.8	25.8	
Selkärangan sairaudet	6.0	11.6	8.0	5.3	7.2	
XIV Synnynnäiset epämuodostumat	2.0	3.0	2.2	0.6	1.6	
XVII Väkivallan ja myrkyttämisen aiheuttamat vammat	8.0	7.9	3.3	4.0	4.2	
Muut sairaudet (XI, XV, XVI)	-	0.6	0.9	0.9	0.8	
Kaikki	100.0	100.0	100.0	100.0	100.0	

Tautiryhmityksestä tarkemmin liitteessä 1.

5.2 Vuoden 1975 aikana alkaneet osaeläkkeet

5.2.6 Eläkkeet saajan työkyvyttömyyden synn, iän ja sukupuolen mukaan

f Naiset, prosenttia

Tautiryhmä	Ikä					Kaikki
	- 34	35 - 44	45 - 54	55 -		
I Tartunta- ja loistaudit	-	0.7	0.4	0.6	0.5	
Tuberkuloosi	-	-	0.1	0.4	0.3	
Kasvatimet	4.2	1.4	1.3	1.0	1.2	
II Hengityselintien pahanlaatuisen kasvain	-	-	-	-	-	
III Umpieritys- ja aineenvaihduntasairaudet, ravitsemush.	-	2.1	1.3	2.0	1.7	
IV Vertamuodostavien elinten ja veren taudit	-	-	-	0.1	0.1	
V Mielenterveyden häiriöt	25.0	14.1	7.1	2.6	6.0	
Mielisairaudet	8.3	7.0	3.3	0.9	2.6	
Neuroosit ja luonteen sairaalloisuudet	12.5	6.3	3.6	1.7	3.2	
VI Hermoston ja aistimien taudit	12.5	2.8	0.9	1.1	1.4	
VII Verenkiertoelinten sairaudet	4.2	13.4	25.4	33.5	27.6	
Verenpainetaudit	-	5.6	11.0	16.5	12.8	
Verensalpaus-sydäntaudit	4.2	4.9	9.0	9.2	8.6	
Aivoverisuonien taudit	-	0.7	0.1	1.1	0.6	
Valtimoiden sairaudet	-	-	0.3	-	0.1	
VIII Hengityselintien taudit	12.5	12.7	5.9	3.6	5.6	
IX Ruuansulatuselimistön sairaudet	-	1.4	1.2	1.0	1.1	
X Virtsa- ja sukuelinten taudit	4.2	0.7	0.3	0.3	0.4	
XII Ihon ja ihonalaiskudoksen sairaudet	-	0.7	1.4	0.7	1.0	
XIII Tuki- ja liikuntaelinten sairaudet	20.8	45.8	48.4	49.0	48.0	
Nivelreuma, niveltulehdukset	-	10.6	5.2	4.5	5.3	
Nivelrikko	4.2	18.3	31.6	35.3	31.6	
Selkärangan sairaudet	16.7	14.1	10.1	7.9	9.6	
XIV Synnynnäiset epämuodostumat	-	2.8	3.6	1.3	2.4	
XVII Väkivallan ja myrkyttämisen aiheuttamat vammat	12.5	-	1.4	2.0	1.7	
Muut sairaudet (XI, XV, XVI)	4.2	1.4	1.3	1.1	1.3	
Kaikki	100.0	100.0	100.0	100.0	100.0	

Tautiryhmyksestä tarkemmin liitteessä 1.

5.2 Vuoden 1975 aikana alkaneet osaeläkkeet

5.2 Vuoden 1975 aikana alkaneet osaeläkkeet

5.2.7 Eläkkeet saajan työkyvyttömyyden syyn ja sukupuolen mukaan laeittain

a Kaikki, lukumäärä

		Työeläkelaki							
Tautiryhmä		TEL	LEL	YEL	MYEL	Useampi laki	Kaikki		
I	Tartunta- ja loistaudit	2	2	3	13	13	9	33	
	Tuberkuloosi	1	1	1	8	8	9	20	
II	Kasvaimet	4	-	7	13	15	1	39	
	Hengityselinten pahanlaatuisen kasvain	-	-	-	-	17	1	50	
III	Umpieritys- ja aineenvaihduntasairaudet, ravitsemush.	4	-	6	23	1	1	1	
IV	Vertamodostavien elinten ja veren taudit	-	-	-	-	67	194	194	
V	Mielenterveyden häiriöt	44	10	12	61	28	19	74	
	Mielisairaudet	19	5	3	29	40	62	105	
VI	Neuroosit ja luonteen sairaalloisuudet	24	3	9	15	21	21	62	
VII	Hermoston ja aistimien taudit	16	2	8	475	315	62	923	
	Verenkiertoelinten sairaudet	53	6	74	190	186	186	425	
	Verenpainetaudit	16	-	20	16	7	7	30	
	Verensalpaus-sydäntaudit	18	4	35	16	15	15	27	
	Aivoverisuonien taudit	2	-	5	5	5	5	27	
	Valtimoiden sairaudet	2	2	3	118	72	72	214	
VIII	Hengityselinten taudit	12	5	7	13	16	16	39	
IX	Ruansulatuselimestön sairaudet	7	1	2	7	2	2	13	
X	Virtsa- ja sukelinten taudit	4	-	-	13	10	10	30	
XII	Ihon ja ihonalaiskudoksen sairaudet	3	3	1	736	444	444	1 356	
XIII	Tuki- ja liikuntaelinten sairaudet	96	16	64	82	42	42	142	
	Nivelreuma, niveltulehdukset	10	1	7	516	307	307	901	
	Nivelrikko	40	8	30	117	79	79	263	
	Selkärangan sairaudet	41	5	21	36	19	19	63	
XIV	Synnynnäiset epämuodostumat	2	4	2	24	50	50	94	
XVII	Väkivallan ja myrkyttämisen aiheuttamat vammat	10	3	7	20	8	8	33	
	Muut sairaudet (XI, XV, XVI)	3	-	2	1 567	1 070	1 070	3 144	
	Kaikki	260	52	195					

Lukuihin sisältyvät eläkkeet, jotka yhteensovittuksesta tai muusta syyistä johtuen ovat nollan suuruiset (22 tapausta).

Tautiryhmittäytyksestä tarkemmin liitteessä 1.

5.2 Vuoden 1975 aikana alkaneet osaeläkkeet

5.2.7 Eläkkeet saajan työkyvttömyyden syyn ja sukupuolen mukaan laeittain

b Miehet, lukumäärä

Työeläkelaki									
	TEL	LEL	YEL	MYEL	Useampi laki	Kaikki			
I Tartunta- ja loistaudit	1	2	3	7	12	25			
Tuberkuloosi	-	1	1	5	9	16			
II Kasvaimet	1	-	3	3	13	20			
Hengityselinten pahanlaatuisen kasvain	-	-	-	-	1	1			
III Umpieritys- ja aineenvaihduntasairaudet, ravitsemush.	2	-	5	4	13	24			
IV Vertamuodostavien elinten ja veren taudit	-	-	-	-	-	-			
V Mielenterveyden häiriöt	14	9	7	15	56	101			
Mielisairaudet	5	4	1	7	16	33			
Neuroosit ja luonteen sairaalloisuudet	8	3	6	6	33	56			
VI Hermoston ja aistimien taudit	8	2	5	8	18	41			
VII Verenkierrotoelinten sairaudet	21	6	52	131	285	495			
Verenpainetaudit	1	1	11	27	50	89			
Verensalpaus-sydäntaudit	11	4	28	75	173	291			
Aivoverisuonien taudit	1	-	3	9	7	20			
Valtimoiden sairaudet	1	2	3	5	14	25			
VIII Hengityselinten taudit	8	5	5	39	70	127			
IX Ruuansulatuselimistön sairaudet	2	1	-	4	15	22			
X Virtsa- ja sukuelinten taudit	1	-	-	4	2	7			
XII Ihon ja ihonalaiskudoksen sairaudet	1	3	1	-	9	14			
XIII Tuki- ja liikuntaelinten sairaudet	23	14	29	164	381	611			
Nivelreuma, niveltulehdukset	2	1	3	19	35	60			
Nivelrikko	7	7	10	122	264	410			
Selkärangan sairaudet	13	4	10	21	66	114			
XIV Synnynnäiset epämuodostumat	-	3	2	4	16	25			
XVII Väkivallan ja myrkyttämisen aiheuttamat vammat	2	3	5	8	49	67			
Muut sairaudet (XI, XV, XVI)	1	-	2	5	5	13			
Kaikki	85	48	119	396	944	1 592			

Lukuihin sisältyvät eläkkeet, jotka yhteensovitukselta tai muusta syystä johtuen ovat nollan suuruiset.

Tautiryhmyksestä tarkemmin liitteessä 1.

5.2 Vuoden 1975 aikana alkaneet osaeläkkeet

5.2 Vuoden 1975 aikana alkaneet osaeläkkeet

5.2.7 Eläkkeet saajan työkyvyttömyyden syyn ja sukupuolen mukaan laeittain

c Naiset, lukumäärä

		Työeläkelaki							
		TEL	LEL	YEL	MVEL	Useampi laki	Kaikki		
I	Tartunta- ja loistaudit	1	-	-	6	1	8	4	
	Tuberkuloosi								
II	Kasvaimet	3	-	4	10	2	19	-	
	Hengityselinten pahanlaatuisen kasvain								
III	Umpieritys- ja aineenvaihduntasairaudet, ravitsemush.	2	-	1	19	4	26	-	
IV	Vertamuodostavien elinten ja veren taudit	-	-	-	-	1	1	1	
V	Mielenrervöiden häiriöt	30	1	5	46	11	93	41	
	Mielisairaudet	14	1	2	21	3	41	49	
	Neuroosit ja luonteen sairaallosaudet	16	-	3	23	7	49	21	
VI	Hermoston ja aistimien taudit	8	-	3	7	3	21	428	
VII	Verenkierroelinten sairaudet	32	-	22	344	30	428	199	
	Verenpainetaudit	15	-	9	163	12	199	134	
	Verensalpaus-sydäntaudit	7	-	7	107	13	134	10	
	Aivoverisuonien taudit	1	-	2	7	7	10	2	
	Valtimoiden sairaudet	1	-	-	-	-	-	-	
VIII	Hengityselinten taudit	4	-	2	79	2	87	17	
IX	Ruansulatuselimistön sairaudet	5	-	2	9	1	17	6	
X	Virtsaa- ja sukelintien taudit	3	-	-	3	-	6	16	
XII	Ihon ja ihonalaiskudoksen sairaudet	2	-	-	13	1	16	745	
XIII	Tuki- ja liikuntaelinten sairaudet	73	2	35	572	63	745	82	
	Nivelreuma, nivelruehdukset	8	-	4	63	7	82	491	
	Nivelriikko	33	1	20	394	43	491	149	
	Selkärangan sairaudet	28	1	11	96	13	149	38	
XIV	Synnyttämiset epämuodostumat	2	1	-	32	3	38	27	
XVII	Väkitavallan ja myrkyttämisen aiheuttamat vammat	8	-	2	16	1	27	20	
	Muut sairaudet (XI, XV, XVI)	2	-	-	15	3	20	1 552	
	Kaikki	175	4	76	1 171	126	1 552		

Lukuihin sisältyvät eläkkeet, jotka yhteensovitukselta tai muusta syytä johtuen ovat nollan suuruiset.

Tautiryhmityksestä tarkemmin liitteessä 1.

5.2 Vuoden 1975 aikana alkaneet osaeläkkeet

5.2.7 Eläkkeet saajan työkyvyttömyyden syyn ja sukupuolen mukaan laeittain

d Kaikki, prosenttia

Tautiryhmä

Työeläkelaki

	TEL	LEL	YEL	MYEL	Useampi laki	Kaikki
I Tartunta- ja loistaudit	0.8	3.8	1.5	0.8	1.2	1.0
Tuberkuloosi	0.4	1.9	0.5	0.5	0.8	0.6
Kasvatimet	1.5	-	3.6	0.8	1.4	1.2
Hengityselinteen pahanlaatuinen kasvain	-	-	-	-	0.1	0.0
III Umpieritys- ja aineenvaihtumissairaudet, ravitsemush.	1.5	-	3.1	1.5	1.6	1.6
IV Vertamuodostavien elinten ja veren taudit	-	-	-	-	0.1	0.0
V Mielen- ja hermoston häiriöt	16.9	19.2	6.2	3.9	6.3	6.2
Mielisairaudet	7.3	9.6	1.5	1.8	1.8	2.4
Neuroosit ja luonteen sairaalloisuudet	9.2	5.8	4.6	1.9	3.7	3.3
VI Hermoston ja aistimien taudit	6.2	3.8	4.1	1.0	2.0	2.0
VII Verenkiertoelinten sairaudet	20.4	11.5	37.9	30.3	29.4	29.4
Verenpainetaudit	6.2	-	10.3	12.1	5.8	9.2
Verensalpaus-sydäntaudit	6.9	7.7	17.9	11.6	17.4	13.5
Aivoverisuonien taudit	0.8	-	2.6	1.0	0.7	1.0
Valtimoiden sairaudet	0.8	3.8	1.5	0.3	1.4	0.9
VIII Hengityselinteen taudit	4.6	9.6	3.6	7.5	6.7	6.8
IX Ruuansulatuselintestön sairaudet	2.7	1.9	1.0	0.8	1.5	1.2
X Virtsa- ja sukuelinten taudit	1.5	-	-	0.4	0.2	0.4
XII Ihon ja ihonalaiskudoksen sairaudet	1.2	5.8	0.5	0.8	0.9	1.0
XIII Tuki- ja liikuntaelinten sairaudet	36.9	30.8	32.8	47.0	41.5	43.1
Nivelreuma, niveltulehdukset	3.8	1.9	3.6	5.2	3.9	4.5
Nivelrikko	15.4	15.4	15.4	32.9	28.7	28.7
Selkärangan sairaudet	15.8	9.6	10.8	7.5	7.4	8.4
XIV Synnytykselliset epämuodostumat	0.8	7.7	1.0	2.3	1.8	2.0
XVII Väkivallan ja myrkyttämisen aiheuttamat vammat	3.8	5.8	3.6	1.5	4.7	3.0
Muut sairaudet (XI, XV, XVI)	1.2	-	1.0	1.3	0.7	1.0
Kaikki	100.0	100.0	100.0	100.0	100.0	100.0

Tautiryhmityksestä tarkemmin liitteessä I.

5.2 Vuoden 1975 aikana alkaneet osaeläkkeet

5.2.7 Vuoden 1975 aikana alkaneet osaeläkkeet

5.2.7 Eläkkeet saajan työkyvyttömyyden syyn ja sukupuolen mukaan laeittain

e Miehet, prosenttia

		Työeläkelaki						
		TEL	LEL	YEL	MVEL	Useampi laki	Kaikki	
I	Tartunta- ja loistaudit	1.2	4.2	2.5	1.8	1.3	1.6	
	Tuberkuloosi	-	2.1	0.8	1.3	1.0	1.0	
II	Kasvaimet	1.2	-	2.5	0.8	1.4	1.3	
	Hengityselinten pahanlaatuisen kasvain	-	-	-	-	0.1	0.1	
III	Umpieritys- ja aineenvaihduntasairaudet, ravitsemush.	2.4	-	4.2	1.0	1.4	1.5	
IV	Vertamuodostavien elinten ja veren taudit	-	-	-	-	-	-	
V	Mielenterveyden häiriöt	16.5	18.7	5.9	3.8	5.9	6.3	
	Mielisairaudet	5.9	8.3	0.8	1.8	1.7	2.1	
	Neuroosit ja aistimien taudit	9.4	6.2	5.0	1.5	3.5	3.5	
VI	Hermoston ja aistimien taudit	9.4	4.2	4.2	2.0	1.9	2.6	
VII	Verenkierrotoelinten sairaudet	24.7	12.5	43.7	33.1	30.2	31.1	
	Verenpainetaudit	1.2	-	9.2	6.8	5.3	5.6	
	Verensalpaus-sydäntaudit	12.9	8.3	23.5	18.9	18.3	18.3	
	Aivoverisuonien taudit	1.2	-	2.5	2.3	0.7	1.3	
	Valtimoiden sairaudet	1.2	4.2	2.5	1.3	1.5	1.6	
VIII	Hengityselinten taudit	9.4	10.4	4.2	9.8	7.4	8.0	
IX	Ruansulatuselimistön sairaudet	2.4	2.1	-	1.0	1.6	1.4	
X	Virts- ja sukuelinten taudit	1.2	-	-	1.0	0.2	0.4	
XII	Ihon ja ihonalaiskuoksen sairaudet	1.2	6.2	0.8	-	1.0	0.9	
XIII	Tuki- ja liikuntaelinten sairaudet	27.1	29.2	24.4	41.4	40.4	38.4	
	Nivelreuma, niveltulehdukset	2.4	2.1	2.5	4.8	3.7	3.8	
	Nivelrikko	8.2	14.6	8.4	30.8	28.0	25.8	
	Selkärangan sairaudet	15.3	8.3	8.4	5.3	7.0	7.2	
XIV	Synnynnäiset epämuodostumat	-	6.2	1.7	1.0	1.7	1.6	
XVII	Väktävällä ja myrkyttämisen aiheuttamat vammat	2.4	6.2	4.2	2.0	5.2	4.2	
	Muut sairaudet (XI, XV, XVI)	1.2	-	1.7	1.3	0.5	0.8	
	Kaikki	100.0	100.0	100.0	100.0	100.0	100.0	

Tautiryhmyksestä tarkemmin liitteessä 1.

5.2 Vuoden 1975 aikana alkaneet osaeläkkeet

5.2 Vuoden 1975 aikana alkaneet osaeläkkeet

5.2.7 Eläkkeet saajan työkyvyttömyyden syyn ja sukupuolen mukaan laeittain

f Naiset, prosenttia

Työeläkelaki									
Tautiryhmä	TEL	LEL	YEL	MYEL	Useampi laki	Kaikki			
I Tartunta- ja loistaudit	0.6	-	-	0.5	0.8	0.5			
Tuberkuloosi	0.6	-	-	0.3	-	0.3			
II Kasvaimet	1.7	-	5.3	0.9	1.6	1.2			
Hengityselinten pahanlaatuisen kasvain	-	-	-	-	-	-			
III Umpieritys- ja aineenvaihduntasairaudet, ravitsemush.	1.1	-	1.3	1.6	3.2	1.7			
IV Vertamoodostavien elinten ja veren taudit	-	-	-	-	0.8	0.1			
V Mielenterveyden häiriöt	17.1	25.0	6.6	3.9	8.7	6.0			
Mielisairaudet	8.0	25.0	2.6	1.8	2.4	2.6			
Neuroosit ja luonteen sairaalloisuudet	9.1	-	3.9	2.0	5.6	3.2			
VI Hermoston ja aistimien taudit	4.6	-	3.9	0.6	2.4	1.4			
VII Verenkiertoelinten sairaudet	18.3	-	28.9	29.4	23.8	27.6			
Verenpainetaudit	8.6	-	11.8	13.9	9.5	12.8			
Verensalpaus-sydäntaudit	4.0	-	9.2	9.1	10.3	8.6			
Aivoverisuonien taudit	0.6	-	2.6	0.6	-	0.6			
Valtimoiden sairaudet	0.6	-	-	-	0.8	0.1			
VIII Hengityselinten taudit	2.3	-	2.6	6.7	1.6	5.6			
IX Ruuansulatuseelimistön sairaudet	2.9	-	2.6	0.8	0.8	1.1			
X Virtsa- ja sukuelinten taudit	1.7	-	-	0.3	-	0.4			
XII Ihon ja ihonalaiskudoksen sairaudet	1.1	-	-	1.1	0.8	1.0			
XIII Tuki- ja liikuntaelinten sairaudet	41.7	50.0	46.1	48.8	50.0	48.0			
Nivelreuma, niveltulehdukset	4.6	-	5.3	5.4	5.6	5.3			
Nivelrikko	18.9	25.0	26.3	33.6	34.1	31.6			
Selkärangan sairaudet	16.0	25.0	14.5	8.2	10.3	9.6			
XIV Synnyttämättömät epämoodostumat	1.1	25.0	-	2.7	2.4	2.4			
XVII Väkivallan ja myrkyttämisen aiheuttamat vammat	4.6	-	2.6	1.4	0.8	1.7			
Muut sairaudet (XI, XV, XVI)	1.1	-	-	1.3	2.4	1.3			
Kaikki	100.0	100.0	100.0	100.0	100.0	100.0			

Tautiryhmyksestä tarkemmin liitteessä 1.

5.3 Vuoden 1975 aikana päättyneet osaeläkkeet

5.3.1 Eläkkeiden lukumäärä päätymisen syyn sekä saajan iän ja sukupuolen mukaan

Ikä	Työkyvyttömyyseläkkeen päätymisen syy				Kaikki
	Kuolema	Kuntoutuminen	Vanhuuseläkkeelle siirtyminen	Muu syy	
Kaikki					
- 24	-	3	-	-	3
25 - 29	1	15	-	-	16
30 - 34	1	24	-	-	25
35 - 39	2	22	-	1	25
40 - 44	4	39	-	-	43
45 - 49	8	28	-	-	36
50 - 54	18	21	-	1	40
55 - 59	18	13	-	6	37
60 - 64	18	3	1	21	43
65 -	2	-	133	2	137
Kaikki	72	168	134	31	405
Miehet					
- 24	-	2	-	-	2
25 - 29	1	9	-	-	10
30 - 34	-	19	-	-	19
35 - 39	2	11	-	1	14
40 - 44	3	29	-	-	32
45 - 49	7	21	-	-	28
50 - 54	16	14	-	-	30
55 - 59	17	9	-	-	26
60 - 64	16	1	-	11	28
65 -	2	-	83	2	87
Kaikki	64	115	83	14	276
Naiset					
- 24	-	1	-	-	1
25 - 29	-	6	-	-	6
30 - 34	1	5	-	-	6
35 - 39	-	11	-	-	11
40 - 44	1	10	-	-	11
45 - 49	1	7	-	-	8
50 - 54	2	7	-	1	10
55 - 59	1	4	-	6	11
60 - 64	2	2	1	10	15
65 -	-	-	50	-	50
Kaikki	8	53	51	17	129

5.3 Vuoden 1975 aikana päättäneet osaeläkkeet

513 Vuoden 1975 aikana päättäneet osaeläkkeet

5.3.2 Eräkkeiden lukumäärä päättymisen syyn ja saajan työkyvyttömyyden mukaan

Tautiryhmä (työkyvyttömyyden syy)		Työkyvyttömyyseläkkeen päättymisen syy					
		Kuolema	Kuntoutu- minen	Vanhuseläk- keelle siir- tyminen	Muu syy	Kaikki	
I	Tartunta- ja loistaudit	3	6	6	-	15	
	Tuberkuloosi	3	5	3	-	11	
II	Kasvainmet	5	-	2	-	7	
	Hengityselinten pahanlaatuisen kasvain	-	-	1	-	1	
III	Umpieritys- ja aineenvaihduntasairaudet, ravitsemush.	3	2	2	-	7	
IV	Vertamuodostavien elinten ja veren taudit	-	-	1	-	1	
V	Mielenterveyden häiriöt	4	20	2	1	27	
	Mielisairaudet	2	11	-	-	13	
	Neuroosit ja luonteen sairaalloisuudet	2	8	2	1	13	
VI	Hermoston ja aistimien taudit	1	7	4	-	12	
VII	Verenkierroelinten sairaudet	25	29	58	15	127	
	Verenpainetaudit	3	7	22	5	37	
	Verensalpaus-sydäntaudit	17	18	23	6	64	
	Aivoverisuonien taudit	-	-	3	-	3	
	Valtimoiden sairaudet	1	-	1	1	3	
VIII	Hengityselinten taudit	10	12	11	1	34	
IX	Ruansulatuselimestön sairaudet	1	2	1	-	4	
X	Virtsä- ja sukelinten taudit	2	1	2	-	5	
XII	Ihon ja ihonvälisäkköksen sairaudet	1	3	1	-	5	
XIII	Tuki- ja liikuntaelinten sairaudet	11	52	35	12	110	
	Nivelreuma, niveltulehdukset	3	16	2	1	22	
	Nivelriikko	7	15	27	9	58	
	Selkärangan sairaudet	1	20	5	2	28	
XIV	Synnynnäiset epämuodostumat	2	6	-	-	8	
XVII	Väkitavallan ja myrkyttämisen aiheuttamat vammat	4	26	8	2	40	
	Muut sairaudet (XI, XV, XVI)	-	2	1	-	3	
	Kaikki	72	168	134	31	405	

Tautiryhmityksestä tarkemmin liitteessä 1.

VI PERHE-ELÄKKEET

6.1 Vuoden 1975 lopussa voimassa olleet perhe-eläkkeet

6.1.1 Eläkkeiden lukumäärä ja keskiuus edunsaajien lukumäärän mukaan laeittain

Edunsaajia:	Lukumäärä				Prosent- tia	Keskieläke mk/kk			Yhdessä
	1	2	3 -	Yhdessä		1	2	3 -	
Työeläkelaki									
TEL	18 633	2 748	1 849	23 230	43.6	324	568	840	394
LEL	9 484	1 470	1 387	12 341	23.2	142	242	319	174
YEL	1 698	308	238	2 244	4.2	284	403	534	327
MYEL	3 101	543	418	4 062	7.6	66	106	149	80
Useampi laki	7 150	2 064	2 200	11 414	21.4	176	301	472	252
Kaikki	40 066	7 133	6 092	53 291	100.0	233	381	529	286

Niistä 1 412 eläkkeestä, joihin perusturvan mukaisen eläkkeen lisäksi kuului rekisteröityä lisäeläkettä, on otettu mukaan vain peruseläke. Perus- ja lisäeläke yhteensä oli keskimäärin 1 286 mk/kk, mistä peruseläke oli 730 mk/kk.

Luvut eivät sisällä eläkkeitä, jotka on maksettu kertasuorituksena. Mukana eivät myöskään ole ne eläkkeet, jotka yhteensovituksesta tai muusta syystä johtuen ovat nollian suuruiset (719 tapausta).

Aikaisemmasta rekisteröintikäytännöstä johtuen on kohtaan "LEL" sisällytetty myös ne ennen vuotta 1970 myönnetty LEL-eläkkeet, joihin sisältyy TEL-osaa.

6.1.2 Eläkkeiden lukumäärä ja keskiuus edunjäätäjän sukupuolen ja edunsaajan mukaan laeittain

Edunjäätävä:	Mies				Nainen	
	Vain leski	Leski ja lap- sia	Vain lapsia	Yhdessä	Vain lapsia	Kaikki
Työeläkelaki						
	Lukumäärä					
TEL	17 632	3 951	607	22 190	1 040	23 230
LEL	9 120	2 600	549	12 269	72	12 341
YEL	1 634	502	49	2 185	59	2 244
MYEL	2 821	729	43	3 593	469	4 062
Useampi laki	6 690	3 886	617	11 193	221	11 414
Kaikki	37 897	11 668	1 865	51 430	1 861	53 291
Keskieläke mk/kk						
TEL	328	720	441	401	253	394
LEL	143	283	188	174	94	174
YEL	286	468	330	329	260	327
MYEL	68	139	106	83	56	80
Useampi laki	173	394	279	256	184	252
Kaikki	235	467	302	290	189	286

Ks. taulukon 6.1.1 huomautuksia.

6.1 Vuoden 1975 lopussa voimassa olleet perhe-eläkkeet

6.1 Vuoden 1975 lopussa voimassa olleet perhe-eläkkeet

6.1.3 Eläkkeet suuruuden ja edunsaajien lukumäärän mukaan laeittain

a Kaikki

Eläke mk/kk	Prosenttia										Kertymä-%	
	Lukumäärä					Laeittain						
	TEL	LEL	YEL	MYEL	Useampi laki	Kaikki	TEL	LEL	YEL	MYEL	Useampi laki	Kaikki
-	19	276	693	3	320	1 485	1.2	5.6	.1	7.9	1.7	2.8
20	49	398	1 200	4	1 207	3 725	1.7	9.7	.2	29.7	8.0	7.0
50	99	678	2 372	120	1 397	6 417	2.9	19.2	5.3	34.4	16.2	12.0
100	149	1 124	2 344	236	777	6 246	4.8	19.0	10.5	19.1	15.5	11.7
150	199	2 550	1 894	215	201	6 341	11.0	15.3	9.6	4.9	13.0	11.9
200	299	7 045	2 148	497	129	11 951	30.3	17.4	22.1	3.2	18.7	22.4
300	399	4 132	881	358	24	6 459	17.8	7.1	16.0	.6	9.3	12.1
400	499	2 098	369	554	6	3 685	9.0	3.0	24.7	.1	5.8	6.9
500	599	1 376	154	83	-	2 014	5.9	1.2	3.7	-	3.5	3.8
600	799	1 566	178	90	-	2 332	6.7	1.4	4.0	-	4.4	4.4
800	999	801	65	48	1	1 151	3.4	.5	2.1	.0	2.1	2.2
1 000	1 499	784	40	29	-	1 020	3.4	.3	1.3	-	1.5	1.9
1 500	1 999	217	2	5	-	261	.9	.0	.2	-	.3	.5
2 000	-	185	1	2	-	204	.8	.0	.1	-	.1	.4
Kaikki		23 230	12 341	2 244	4 062	11 414	100.0	100.0	100.0	100.0	100.0	100.0

Ks. taulukon 6.1.1 huomautuksia.

6.1 Vuoden 1975 lopussa voimassa olleet perhe-eläkkeet

6.1 Vuoden 1975 lopussa voimassa olleet perhe-eläkkeet

6.1.3 Eläkkeet suuruuden ja edunsaajien lukumäärän mukaan laeittain

b Edunsaajia yksi

Eläke mk/kk	Lukumäärä										Prosenttia					Kertymä-%
	TEL	LEL	YEL	MYEL	Useampi laki	Kaikki	TEL	LEL	YEL	MYEL	Useampi laki	Kaikki				
-	19	188	534	1	299	155	1 177	1.0	5.6	.1	9.6	2.2	2.9			
20	49	272	1 032	4	1 078	749	3 135	1.5	10.9	.2	34.8	10.5	7.8			
50	99	555	2 079	110	1 086	1 518	5 348	3.0	21.9	6.5	35.0	21.2	13.3			
100	149	1 014	2 040	208	587	1 376	5 225	5.4	21.5	12.2	18.9	19.2	13.0			
150	199	2 451	1 547	177	44	1 035	5 254	13.2	16.3	10.4	1.4	14.5	13.1			
200	299	6 781	1 596	406	7	1 381	10 171	36.4	16.8	23.9	.2	19.3	25.4			
300	399	3 651	485	236	-	499	4 871	19.6	5.1	13.9	-	7.0	12.2			
400	499	1 563	124	474	-	234	2 395	8.4	1.3	27.9	-	3.3	6.0			
500	599	763	33	53	-	95	944	4.1	.3	3.1	-	1.3	2.4			
600	799	688	14	18	-	55	775	3.7	.1	1.1	-	.8	1.9			
800	999	290	-	9	-	29	328	1.6	-	.5	-	.4	.8			
1 000	1 499	266	-	2	-	20	288	1.4	-	.1	-	.3	.7			
1 500	1 999	89	-	-	-	3	92	.5	-	-	-	.0	.2			
2 000	-	62	-	-	-	1	63	.3	-	-	-	.0	.2			
Kaikki		18 633	9 484	1 698	3 101	7 150	40 066	100.0	100.0	100.0	100.0	100.0	100.0			

Ks. taulukon 6.1.1 huomautuksia.

6.1 Vuoden 1975 lopussa voimassa olleet perhe-eläkkeet

6.1.3 Eläkkeet suuruuden ja edunsaajien lukumäärän mukaan laeittain

c Edunsaajia kaksi

Eläke mk/kk	Prosenttia										Kertymä-%	
	Lukumäärä					Laeittain					Useampi laki	Kaikki
	TEL	LEL	YEL	MVEL	Useampi laki	Kaikki	TEL	LEL	YEL	MVEL	Useampi laki	Kaikki
-	19	53	95	16	23	188	1.9	6.5	.3	2.9	1.1	2.6
20	49	72	-	89	104	337	2.6	4.9	-	16.4	5.0	4.7
50	99	69	200	183	228	690	2.5	13.6	3.2	33.7	11.0	9.7
100	149	75	181	120	251	644	2.7	12.3	5.5	22.1	12.2	9.0
150	199	72	184	99	264	646	2.6	12.5	8.8	18.2	12.8	9.1
200	299	207	284	33	369	948	7.5	19.3	17.9	6.1	17.9	13.3
300	399	391	198	2	275	944	14.2	13.5	25.3	.4	13.3	13.2
400	499	408	117	1	208	767	14.8	8.0	10.7	.2	10.1	10.8
500	599	450	53	-	115	636	16.4	3.6	5.8	-	5.6	8.9
600	799	488	61	-	147	741	17.8	4.1	14.6	-	7.1	10.4
800	999	191	16	-	54	275	7.0	1.1	4.5	-	2.6	3.9
1 000	1 499	191	9	-	20	230	7.0	.6	3.2	-	1.0	3.2
1 500	1 999	49	-	-	5	54	1.8	-	-	-	.2	.8
2 000	-	32	-	-	1	33	1.2	-	-	-	.0	.5
Kaikki	2 748	1 470	308	543	2 064	7 133	100.0	100.0	100.0	100.0	100.0	100.0

Ks. taulukon 6.1.1 huomautuksia.

6.1 Vuoden 1975 lopussa voimassa olleet perhe-eläkkeet

6.1 Vuoden 1975 lopussa voimassa olleet perhe-eläkkeet

6.1.3 Eläkkeet suuruuden ja edunsaajien lukumäärän mukaan laeittain

d Edunsaajia kolme tai enemmän

Eläke mk/kk	Prosenttia										Kertymä-%		
	TEL	LEL	YEL	MYEL	Useampi laki	Kaikki	TEL	LEL	YEL	MYEL		Useampi laki	Kaikki
-	19	35	64	1	5	15	120	1.9	4.6	.4	1.2	.7	2.0
20	49	54	96	-	40	63	253	2.9	6.9	-	9.6	2.9	4.2
50	99	54	93	-	128	104	379	2.9	6.7	-	30.6	4.7	6.2
100	149	35	123	11	70	138	377	1.9	8.9	4.6	16.7	6.3	6.2
150	199	27	163	11	58	182	441	1.5	11.8	4.6	13.9	8.3	7.2
200	299	57	268	36	89	382	832	3.1	19.3	15.1	21.3	17.4	13.7
300	399	90	198	44	22	290	644	4.9	14.3	18.5	5.3	13.2	10.6
400	499	127	128	47	5	216	523	6.9	9.2	19.7	1.2	9.8	8.6
500	599	163	68	12	-	191	434	8.8	4.9	5.0	-	8.7	7.1
600	799	390	103	27	-	296	816	21.1	7.4	11.3	-	13.5	13.4
800	999	320	49	25	1	153	548	17.3	3.5	10.5	.2	7.0	9.0
1 000	1 499	327	31	17	-	127	502	17.7	2.2	7.1	-	5.8	8.2
1 500	1 999	79	2	5	-	29	115	4.3	.1	2.1	-	1.3	1.9
2 000	-	91	1	2	-	14	108	4.9	.1	.8	-	.6	1.8
Kaikki		1 849	1 387	238	418	2 200	6 092	100.0	100.0	100.0	100.0	100.0	100.0

Ks. taulukon 6.1.1 huomautuksia.

6.1 Vuoden 1975 lopussa voimassa olleet perhe-eläkkeet

6.1.4 Eläkkeet lasten lukumäärän, edunjäntäjän sukupuolen ja edunsaajan mukaan

Edunjänttätjät:	Lukumäärät				Prosenttia				Kertymä-%
	Mies	Nainen			Mies	Nainen			
Edunsaajia:	Leski ja mahdoll. lapsia	Vain lapset	Vain lapset	Kaikki	Leski ja mahdoll. lapsia	Vain lapset	Vain lapset	Kaikki	
Lasten lukumäärät									
0	38 172	.	.	38 172	76.0	.	.	70.7	70.7
1	6 317	1 108	1 080	8 505	12.6	58.9	57.3	15.7	86.4
2	3 408	480	511	4 399	6.8	25.5	27.1	8.1	94.6
3	1 452	188	200	1 840	2.9	10.0	10.6	3.4	98.0
4	583	79	71	733	1.2	4.2	3.8	1.4	99.3
5 -	314	25	22	361	.6	1.3	1.2	.7	100.0
Kaikki	50 246	1 880	1 884	54 010	100.0	100.0	100.0	100.0	100.0

Luvut eivät sisällä eläkkeitä, jotka on maksettu kertasuorituksena. Sitä vastoin ne-eläkkeet, jotka yhteensovitukselta tai muusta syystä johtuen ovat nollan suuruiset, ovat luvuissa mukana.

Aikaisemmasta rekisteröintikäytännöstä johtuen on kohtaan "LEL" sisällytetty myös ne ennen vuotta 1970 myönnettyt LEL-eläkkeet, joihin sisältyy TEL-osaa.

6.1.5 Eläkkeet lasten lukumäärän mukaan laeittain

Lasten lukumäärät:	0	1	2	3	4	5 -	Kaikki
Työeläkelaki	Lukumäärät						
TEL	17 779	3 401	1 603	563	178	53	23 577
LEL	9 170	1 712	922	405	169	104	12 482
YEL	1 646	350	169	75	22	11	2 273
MYEL	2 849	704	308	149	58	31	4 099
Useampi laki	6 728	2 338	1 397	648	306	162	11 579
Kaikki	38 172	8 505	4 399	1 840	733	361	54 010
	Prosenttia						
TEL	46.6	40.0	36.4	30.6	24.3	14.7	43.7
LEL	24.0	20.1	21.0	22.0	23.1	28.8	23.1
YEL	4.3	4.1	3.8	4.1	3.0	3.0	4.2
MYEL	7.5	8.3	7.0	8.1	7.9	8.6	7.6
Useampi laki	17.6	27.5	31.8	35.2	41.7	44.9	21.4
Kaikki	100.0	100.0	100.0	100.0	100.0	100.0	100.0

Ks. taulukon 6.1.4 huomautuksia.

6.1 Vuoden 1975 lopussa voimassa olleet perhe-eläkkeet

6.1.6 Edunsaajalesket iän ja lasten lukumäärän mukaan laeittain

a Lukumäärä

Lesken ikä	TEL	LEL	YEL	MYEL	Useampi laki	Kaikki
Kaikki						
- 29	362	148	14	5	218	747
30 - 39	996	385	80	67	871	2 399
40 - 49	2 665	1 384	380	354	2 202	6 985
50 - 59	5 843	3 359	806	1 340	3 804	15 152
60 - 69	8 267	4 648	793	1 643	3 170	18 521
70 - 79	3 656	1 858	91	171	464	6 240
80 -	115	74	-	4	9	202
Kaikki	21 904	11 856	2 164	3 584	10 738	50 246
Ei lapsia						
- 29	8	2	-	-	3	13
30 - 39	37	8	-	-	4	49
40 - 49	1 038	401	126	111	630	2 306
50 - 59	4 771	2 322	646	962	2 559	11 260
60 - 69	8 162	4 508	784	1 602	3 059	18 115
70 - 79	3 648	1 855	90	170	464	6 227
80 -	115	74	-	4	9	202
Kaikki	17 779	9 170	1 646	2 849	6 728	38 172
Yksi lapsi						
- 29	205	78	5	3	93	384
30 - 39	301	100	20	11	182	614
40 - 49	915	384	125	115	663	2 202
50 - 59	862	651	125	255	841	2 734
60 - 69	97	129	9	38	98	371
70 - 79	7	3	1	1	-	12
80 -	-	-	-	-	-	-
Kaikki	2 387	1 345	285	423	1 877	6 317
Lapsia kaksi tai enemmän						
- 29	149	68	9	2	122	350
30 - 39	658	277	60	56	685	1 736
40 - 49	712	599	129	128	909	2 477
50 - 59	210	386	35	123	404	1 158
60 - 69	8	11	-	3	13	35
70 - 79	1	-	-	-	-	1
80 -	-	-	-	-	-	-
Kaikki	1 738	1 341	233	312	2 133	5 757

Ks. taulukon 6.1.4 huomautuksia.

6.1 Vuoden 1975 lopussa voimassa olleet perhe-eläkkeet

6.1.7 Edunsaajalapset iän mukaan laeittain

Lapsen ikä	TEL	LEL	YEL	MYEL	Useampi laki	Kaikki
Lukumäärä						
0 - 4	394	175	24	35	322	950
5 - 9	1 890	936	167	312	1 851	5 156
10 - 14	3 639	2 425	450	821	3 813	11 148
15 - 17	2 965	2 327	400	946	3 035	9 673
18 -	403	150	23	50	168	794
Kaikki	9 291	6 013	1 064	2 164	9 189	27 721
Prosenttia						
0 - 4	4.2	2.9	2.3	1.6	3.5	3.4
5 - 9	20.3	15.6	15.7	14.4	20.1	18.6
10 - 14	39.2	40.3	42.3	37.9	41.5	40.2
15 - 17	31.9	38.7	37.6	43.7	33.0	34.9
18 -	4.3	2.5	2.2	2.3	1.8	2.9
Kaikki	100.0	100.0	100.0	100.0	100.0	100.0

Ks. taulukon 6.1.4 huomautuksia.

6.2 Vuoden 1975 aikana alkaneet perhe-eläkkeet

6.2.1 Eläkkeiden lukumäärä ja keskiuus edunsaajien lukumäärän mukaan laeittain

Edunsaajia:	Lukumäärä				Prosent- tia	Keskieläke mk/kk			
	1	2	3 -	Yhdessä		1	2	3 -	Yhdessä
Työeläkelaki									
TEL	2 437	436	314	3 187	37.0	314	595	886	409
LEL	1 242	182	218	1 642	19.1	125	266	324	167
YEL	295	69	63	427	5.0	270	424	488	327
MYEL	660	123	80	863	10.0	60	102	154	74
Useampi laki	1 427	485	583	2 495	29.0	159	304	456	256
Kaikki	6 061	1 295	1 258	8 614	100.0	209	384	523	281

Niistä 238 eläkkeestä, joihin perusturvan mukaisen eläkkeen lisäksi kuului rekisteröityä lisäeläkettä, on otettu mukaan vain peruseläke. Perus- ja lisäeläke yhteensä oli keskimäärin 1 297 mk/kk, mistä peruseläke oli 799 mk/kk.

Luvut eivät sisällä eläkkeitä, jotka on maksettu kertasuorituksena (95 eläkettä; keskimääräinen kertasuoritus 561 mk). Sitä vastoin ne eläkkeet, jotka yhteensovituksesta tai muusta syystä joh-
tuen ovat nollan suuruiset, ovat luvuissa mukana.

6.2.2 Eläkkeiden lukumäärä ja keskiuus edunjättäjän sukupuolen ja edunsaajan mukaan laeittain

Edunjättäjä:	Mies				Nainen		
	Vain leski	Leski ja lap- sia	Vain lapsia	Yhdessä	Vain lapsia	Kaikki	
Työeläkelaki							
Lukumäärä							
TEL	2 260	628	93	2 981	206	3 187	
LEL	1 190	355	80	1 625	17	1 642	
YEL	283	124	4	411	16	427	
MYEL	602	159	6	767	96	863	
Useampi laki	1 331	958	140	2 429	66	2 495	
Kaikki	5 666	2 224	323	8 213	401	8 614	
Keskieläke mk/kk							
TEL	317	774	491	419	263	409	
LEL	126	309	171	168	59	167	
YEL	273	462	457	332	191	327	
MYEL	61	135	92	77	55	74	
Useampi laki	162	392	279	260	192	256	
Kaikki	211	472	312	286	190	281	

Ks. taulukon 6.2.1 huomautuksia.

6.2 Vuoden 1975 aikana alkaneet perhe-eläkkeet

6.2.3 Eläkkeiden lukumäärä ja keskiuus edunjättäjän iän ja edunsaajien lukumäärän mukaan

Edunsaajia:	Lukumäärä				Prosent- tia	Keskieläke mk/kk			Yhdessä
	1	2	3 -	Yhdessä		1	2	3 -	
Edunjättäjän ikä									
- 29	59	85	36	180	2.1	295	512	637	466
30 - 39	79	149	260	488	5.7	237	451	691	544
40 - 49	316	350	508	1 174	13.6	268	453	580	458
50 - 59	1 195	469	344	2 008	23.3	232	348	381	285
60 - 69	3 020	227	106	3 353	38.9	191	258	271	198
70 -	1 392	15	4	1 411	16.4	209	367	159	211
Kaikki	6 061	1 295	1 258	8 614	100.0	209	384	523	281

Ks. taulukon 6.2.1 huomautuksia.

6.2.4 Eläkkeet edunjättäjän iän ja sukupuolen sekä edunsaajan mukaan

Edunsaajia:	Edunjättäjä: Mies				Yhdessä	Nainen		Kaikki
	Vain leski	Leski ja lap- sia	Vain lapsia			Vain lapsia		
Edunjättäjän ikä								
- 29	6	105	33	144	36	180		
30 - 39	5	309	90	404	84	488		
40 - 49	190	702	122	1 014	160	1 174		
50 - 59	1 083	763	56	1 902	106	2 008		
60 - 69	2 997	326	16	3 339	14	3 353		
70 -	1 385	19	6	1 410	1	1 411		
Kaikki	5 666	2 224	323	8 213	401	8 614		
Prosenttia								
- 29	.1	4.7	10.2	1.8	9.0	2.1		
30 - 39	.1	13.9	27.9	4.9	20.9	5.7		
40 - 49	3.4	31.6	37.8	12.3	39.9	13.6		
50 - 59	19.1	34.3	17.3	23.2	26.4	23.3		
60 - 69	52.9	14.7	5.0	40.7	3.5	38.9		
70 -	24.4	.9	1.9	17.2	.2	16.4		
Kaikki	100.0	100.0	100.0	100.0	100.0	100.0		

Ks. taulukon 6.2.1 huomautuksia.

6.2 Vuoden 1975 aikana alkaneet perhe-eläkkeet

6.2.5 Eläkkeet edunjättäjän iän ja edunsaajien lukumäärän mukaan laeittain

a Lukumäärä

Edunjättäjän ikä	TEL	LEL	YEL	MYEL	Useampi laki	Kaikki
Kaikki						
- 29	114	27	3	1	35	180
30 - 39	193	55	8	15	217	488
40 - 49	396	174	66	68	470	1 174
50 - 59	653	329	114	193	719	2 008
60 - 69	1 075	609	220	514	935	3 353
70 -	756	448	16	72	119	1 411
Kaikki	3 187	1 642	427	863	2 495	8 614
Edunsaajia yksi						
- 29	46	6	-	1	6	59
30 - 39	40	11	-	1	27	79
40 - 49	135	49	13	21	98	316
50 - 59	458	184	70	112	371	1 195
60 - 69	1 008	551	196	455	810	3 020
70 -	750	441	16	70	115	1 392
Kaikki	2 437	1 242	295	660	1 427	6 061
Edunsaajia kaksi						
- 29	51	14	1	-	19	85
30 - 39	64	17	1	7	60	149
40 - 49	125	45	24	23	133	350
50 - 59	135	67	25	49	193	469
60 - 69	56	35	18	42	76	227
70 -	5	4	-	2	4	15
Kaikki	436	182	69	123	485	1 295
Edunsaajia kolme tai enemmän						
- 29	17	7	2	-	10	36
30 - 39	89	27	7	7	130	260
40 - 49	136	80	29	24	239	508
50 - 59	60	78	19	32	155	344
60 - 69	11	23	6	17	49	106
70 -	1	3	-	-	-	4
Kaikki	314	218	63	80	583	1 258

Ks. taulukon 6.2.1 huomautuksia.

6.2 Vuoden 1975 aikana alkaneet perhe-eläkkeet

6.2.6 Edunsaajalesket iän ja lasten lukumäärän mukaan laeittain

a Lukumäärä

Lesken ikä	TEL	LEL	YEL	MYEL	Useampi laki	Kaikki
Kaikki						
- 29	93	36	4	1	56	190
30 - 39	133	51	18	11	195	408
40 - 49	381	187	87	65	487	1 207
50 - 59	812	419	147	295	801	2 474
60 - 69	1 032	600	136	339	675	2 782
70 -	437	252	15	49	74	827
Kaikki	2 888	1 545	407	760	2 288	7 888
Ei lapsia						
- 29	5	1	-	-	-	6
30 - 39	3	1	-	-	-	4
40 - 49	151	49	26	18	105	349
50 - 59	648	307	106	207	498	1 766
60 - 69	1 016	582	136	328	653	2 715
70 -	437	250	15	49	74	825
Kaikki	2 260	1 190	283	602	1 330	5 665
Yksi lapsi						
- 29	53	20	1	1	25	100
30 - 39	38	11	3	2	44	98
40 - 49	121	49	31	24	149	374
50 - 59	129	61	31	60	184	465
60 - 69	15	16	-	11	16	58
70 -	-	2	-	-	-	2
Kaikki	356	159	66	98	418	1 097
Lapsia kaksi tai enemmän						
- 29	35	15	3	-	31	84
30 - 39	92	39	15	9	151	306
40 - 49	109	89	30	23	233	484
50 - 59	35	51	10	28	119	243
60 - 69	1	2	-	-	6	9
70 -	-	-	-	-	-	-
Kaikki	272	196	58	60	540	1 126

Luvut eivät sisällä eläkkeitä, jotka on maksettu kertasuorituksena. Sitä vastoin ne eläkkeet, jotka yhteensovituksesta tai muusta syystä johtuen ovat nollan suuruiset, ovat luvuissa mukana.

Tämän taulukon luvut poikkeavat hieman taulukon 6.2.2 luvuista johtuen erilaisesta eläkkeen alkamisajankohdan määrittelystä.

6.2 Vuoden 1975 aikana alkaneet perhe-eläkkeet

6.2.7 Edunsaajalapset iän mukaan laeittain

Lesken ikä	TEL	LEL	YEL	MYEL	Useampi laki	Kaikki
Lukumäärä						
0 - 4	141	64	10	5	117	337
5 - 9	322	150	39	48	406	965
10 - 14	478	322	95	131	886	1 912
15 - 17	408	269	82	183	647	1 589
18 -	147	86	25	62	190	510
Kaikki	1 496	891	251	429	2 246	5 313
Prosenttia						
0 - 4	9.4	7.2	4.0	1.2	5.2	6.3
5 - 9	21.5	16.8	15.5	11.2	18.1	18.2
10 - 14	32.0	36.1	37.8	30.5	39.4	36.0
15 - 17	27.3	30.2	32.7	42.7	28.8	29.9
18 -	9.8	9.7	10.0	14.5	8.5	9.6
Kaikki	100.0	100.0	100.0	100.0	100.0	100.0

Ks. taulukon 6.2.6 huomautuksia.

Valtaosa 18 vuotta täyttäneiden ryhmästä on tapauksia, joissa eläkeoikeus on myös päättynyt vuoden loppuun mennessä.

6.3 Vuoden 1975 aikana päättyneet perhe-eläkkeet

6.3.1 Leskeneläkkeet päättymisen syyn ja lesken iän mukaan

Päättymissy:	Lukumäärä			Prosenttia		
	Kuolema	Uudelleen avioituminen	Yhdessä	Kuolema	Uudelleen avioituminen	Yhdessä
Lesken ikä						
- 29	-	25	25	-	15.0	4.8
30 - 39	1	32	33	.3	19.2	6.4
40 - 49	9	40	49	2.6	24.0	9.4
50 - 59	59	43	102	16.8	25.7	19.7
60 - 69	150	24	174	42.6	14.4	33.5
70 -	133	3	136	37.8	1.8	26.2
Kaikki	352	167	519	100.0	100.0	100.0

Uudelleen avioituneiden keskimääräinen kertosuoritus oli 7 825 mk.

Edunsaajien joukosta siirtyi pois 99 alle 18-vuotiasta ja 3 754 18 vuotta täyttäneitä lasta.

TYÖKYVYTTÖMYYDEN SYIDEN DIAGNOOSILUOKITUS

Luokitus perustuu Lääkintöhallituksen vuonna 1969 vahvistamaan tauti- ja kuolemansyyluokitukseen.

I	TARTUNTA- JA LOISTAUDIT	000-136
	1. tuberkuloosi	010-019
	2. muut 1)	000-009, 020-136
II	KASVAIMET	140-239
	1. hengityselinten pahanlaatuinen kasvain	160-163
	2. muut 1)	140-159, 170-239
III	UMPIERITYS- JA AINEENVAIHDUNTASAIRAUDET SEKÄ RAVITSEMUSHÄIRIÖT	240-279
IV	VERTAMUODOSTAVIEN ELINTEN JA VEREN TAUDIT	280-289
V	MIELENTERVEYDEN HÄIRIÖT	290-315
	1. mielisairaudet	290-299
	2. neuroosit, luonteen sairaalloisuudet ja muut mielen­terveyden häiriöt	300-309
	3. vajaamielisyys 1)	310-315
VI	HERMOSTON JA AISTIMIEN TAUDIT	320-389
	1. hermoston sairaudet 1)	320-358
	2. silmäsairaudet 1)	360-379
	3. korvasairaudet 1)	380-389
VII	VERENKIERTOELINTEN SAIRAUDET	390-458
	1. verenpaine­taudit	400-404
	2. verensal­pau­sydän­taudit	410-414
	3. aivo­verisuonien taudit	430-438
	4. valti­moiden sairaudet	440-448
	5. muut 1)	390-398, 420-429, 450-458
VIII	HENGITYSELINTEN SAIRAUDET	460-519
IX	RUUANSULATUS­ELIMISTÖN SAIRAUDET	520-577
X	VIRTSA- JA SUKUE­LINTEN TAUDIT	580-629
XII	IHON JA IHONALAI­SKUDOKSEN SAIRAUDET	680-709
XIII	TUKI- JA LIIKUN­TAE­LINTEN SAIRAUDET	710-738
	1. nivel­reuma, nivel­tu­lehd­ukset	710-712, 715-717
	2. nivelrikko	713
	3. selkärangan sairaudet	725-728
	4. muut 1)	714, 718, 720-724, 729, 738
XIV	SYNNYNNÄISET EPÄ­MUODOSTUMAT	740-759
XVII	VÄKIVALLAN JA MYRKYTTÄMISEN AIHEUTTAMAT VAMMAT	800-999
	MUUT SAIRAUDET (XI, XV, XVI) 2)	630-678, 760-779, 780-796

1) Näitä alaryhmiä ei ole taulukoissa esitetty erikseen, koska niissä oli suhteellisen vähän tapauksia. Tiedot on kuitenkin saatavissa Eläketurvakeskuksesta.

2) Sisältää myös sairauden suhteen epäselviksi jääneet tapaukset (1,5-2,5 o/oo kaikista työ­kyvyttömyyseläkkeistä).

TYÖELÄKELAKIEN KEHITYS PÄÄPIIRTEITTÄIN

1.7.1962 TEL ja LEL tulivat voimaan.

1.1.1965 55-vuotiaana tai vanhempana aloitetut työsuhteet tulivat TEL:n piiriin.

TEL:n piiriin tulemisen ehtona ollut 6 kk yhtäjaksoinen palvelus muutettiin 4 kk:ksi.

Vuonna 1916 tai sitä ennen syntyneiden eläkkeen karttumisprosentti nousi syntymävuodesta riippuen 1.03 - 5.70 prosenttiin vuodessa 30.6.1962 jälkeiseltä palvelusajalta.

Työntekijät, joiden viikkotyöaika on vähintään 20 tuntia tai joiden keskimääräinen kuukausiansio voidaan arvioida suuremmaksi kuin 180 mk (vuoden 1966 indeksitasossa) tulivat kaikki TEL:n piiriin.

1.1.1966 Veroennakon alainen palkka tuli eläkkeen perustaksi säännöllisen työntekijän palkan sijasta.

Samalla muuttui TEL-eläkkeen perusteena olevan palkan laskeminen siten, että palkka kunkin työsuhteen osalta lasketaan neljän viimeisen vuoden kahdesta parhaasta vuosiansiosta aikaisemman kahden viimeisen vuoden ansion sijasta.

1.1.1967 Perhe-eläke liitettiin eläke-etuihin.

1.1.1969 Vuosina 1897-1919 syntyneille säädettiin ns. vähimmäiseläke, joka on 16-22 prosenttia palkasta syntymävuodesta riippuen.

Samalla selvennettiin myös TEL:n ja LEL:n rajaa siten, että LEL-aloilla työskentelevät työntekijät kuuluvat LEL:n piiriin ja toimihenkilöt TEL:n piiriin.

1.1.1970 Yrittäjien eläkelaki (YEL) ja maatalousyrittäjien eläkelaki (MYEL) tulivat voimaan.

LEL:n piiriin tulemisen ehtona ollut vuosiansion alaraja muutettiin 800 markasta 200 markkaan (vuoden 1962 indeksitasossa).

1.7.1971 Työttömyyseläke liitettiin eläke-etuihin.

TEL:n piiriin tulemisen ehtona ollut 4 kk:n yhtäjaksoinen palvelusaika lyhennettiin yhdeksi kuukaudeksi.

18 vuoden alaikäraja poistettiin TEL:sta ja LEL:sta.

MYEL:stä poistettiin työtä edelleen tekvän isännän eläkkeen puolittamissäännös.

Vanhuus-, työkyvyttömyys- ja työttömyyseläkkeisiin liitettiin ns. lapsikorotus, joka paransi niiden eläkkeitä, joilla on huollettavanaan ainakin yksi alle 18-vuotias lapsi.

- 1.1.1972 Korotettiin hehtaaria kohti laskettuja työtulorajoja MYEL:n piirissä.
- 1.1.1973 Osaeläkkeinä myönnettävät työkyvyttömyyseläkkeet liitettiin eläke-etuihin.
- TEL:n piiriin tulemisen ehtona ollut palkan vähimmäismäärä alennettiin puoleen aikaisemmin voimassa olleesta markkamäärästä. Muutos koskee työsuhteita, jotka ovat voimassa 31.12.1972 jälkeen.
- Työeläkkeiden yhteensovitusäännöksiä muutettiin. Muutokset parantavat erityisesti LEL:n piiriin kuuluvien työntekijöiden asemaa.
- 1.7.1974 Työeläkkeiden yhteensovitusäännöksiä tarkistettiin. Tarkistukset ovat olleet tarpeen työeläkkeen saajien kokonaiseläketurvan säilymisen kannalta eräisiin kansaneläkelain alaisiin eläkkeisiin liitetyn muista tuloista riippumattoman lapsikorotuksen takia.
- 1.9.1974 TEL:ia muutettiin. Muutoksella
- täydennettiin eräiden valtionapua saavien laitosten palveluksessa olevien henkilöiden eläketurvaa.
 - tehtiin mahdolliseksi eläketurvan järjestäminen luottamustointa hoitavalle henkilölle TEL:n perusturvan piirissä.
 - korjattiin vanhuuseläkkeen alkamisajankohdan määrittelyä siten, että eläke myönnetään takautuvasti eläkeoikeuden syntymistä seuraavan kuukauden alusta, jos eläkettä on haettu kolmen kuukauden kuluessa työsuhteen päättymisestä. Muuten eläke myönnetään hakemista seuraavan kuukauden alusta lukien.
- 1.7.1975 Suoritettiin työeläkkeiden tasokorotus. Korotuksen jälkeen
- TEL:n, LEL:n, MYEL:n ja YEL:n mukaisten täysimääräisten eläkkeiden tavoitetasoksi tulee 60 % palkasta tai työtulosta.
 - vähimmäiseläkkeiden määrä nousee 33 %:iin.
 - sattuvan eläketapahtuman karttumisprosentti on 1,5 TEL-LEL-piirissä takautuvasti 1.7.1962 lukien ja YEL-MYEL-piirissä 1.1.1970 lukien.
 - lapsikorotuksen voivat saada TEL-LEL-piirissä vain ennen 1.1.1939 syntyneet ja YEL-MYEL-piirissä vain ennen 1.1.1947 syntyneet.
- Ennen 1.7.1975 sattuneisiin eläketapahtumiin perustuviin eläkkeisiin sovelletaan aikaisempia säännöksiä; kuitenkin siten, että vähimmäiseläke nousee 25 %:iin.