

1980

**Työeläkejärjestelmän
tilastollinen vuosikirja**

Osa I

Tilastotietoja työeläkkeen saajista

ELÄKETURVAKESKUS



1980

TYÖELÄKEJÄRJESTELMÄN
TILASTOLLINEN VUOSIKIRJA

OSA I:

Tilastotietoja työeläkkeen saajista

ELÄKETURVAKESKUS

Helsinki 1981

ISSN 0355-2861
Ky Mäntän kirjapaino 1981

ALKUSANAT

Tämä julkaisu sisältää tilastotietoja työeläkelakien TEL, LEL, YEL ja MYEL mukaista eläkettä saavista henkilöistä ja heidän eläkkeistään. Tiedot koskevat vuotta 1980 ja perustuvat työeläkkeen saajista pidettävään eläketapahtumarekisteriin.

Julkaisu on jatkoa ja korvaa Eläketurvakeskuksen vuosilta 1971 - 1979 julkaiseman vuositilaston 'Tilastotietoja työeläkkeen saajista'. Uusina kokonaisuuksina todettakoon julkaisun alkuun kirjoitettu eläkejärjestelmän kuvaus sekä eläketeknisiä tilastoja sisältävä luku III. Tilastojen sisältöä ja käytettyjä käsitteitä on lisäksi yksityiskohdaisemmin kuvattu kunkin kappaleen alussa.

Uusitus tilastossa on joukko käsitteistöltään aivan uusia taulukoita ja aikaisempia taulukoita on vähennetty lähinnä poistamalla aiemmin lukumäärätaulukoiden yhteydessä esitettyjä prosenttitaulukoita. Kehitystarkastelujen kannalta tärkeä lukujen jatkuvuus on pyritty turvaamaan esittämällä oleellisimmiksi katsottuja tietoja aikaisempien vuosien tapaan luokiteltuina.

Julkaisun toimitustyöstä ovat huolehtineet tilastosihteeri Maija Hiltunen ja tutkija Mikko Pellinen, joille julkaisua koskevat kyselyt ja ehdotukset pyydetään osoittamaan.

ELÄKETURVAKESKUS

Osoite: Eläketurvakeskuksen tutkimusosasto
Opastinsilta 7 00520 Helsinki 52

Puhelin: Eläketurvakeskuksen keskus
90 - 15 11

SISÄLLYS

Eläkejärjestelmän kuvaus	7
Työeläkelakien TEL, LEL, YEL ja MYEL mukaiset eläkkeet	13
Tilastojen sisällöstä ja käytetyistä käsitteistä	15
I Aikasarjoja	17
Kuvio- ja taulukkoluetelo	19
II Eläkkeet vuonna 1980	31
Kuvio- ja taulukkoluetelo	33
1 Vanhuuseläkkeet	43
2 Työttömyyseläkkeet	52
3 Työkyvyttömyyseläkkeet, kaikki	54
4 Työkyvyttömyyseläkkeet, täydet	58
5 Työkyvyttömyyseläkkeet, osaeläkkeet	81
6 Perhe-eläkkeet	97
7 Sukupolvenvaihdoseläkkeet	108
III Eläketeknistä tietoa	109
Käytetyistä käsitteistä	111
Taulukkoluetelo	112
Liite Työeläkelakien kehitys pääpiirteittäin	121

Taulukoissa käytetyt symbolit:

- ei ilmoitettavaa, ei tapauksia
- .. tietoa ei julkaista tapausten vähäisyyden takia
- . tapausten esiintyminen on loogisesti mahdotonta

ELÄKEJÄRJESTELMÄN KUVAUS

Pääpiirteissään Suomen eläkejärjestelmä koostuu kansaneläkejärjestelmästä, yksityisen ja julkisen sektorin työeläkejärjestelmistä sekä erityisiä sosiaalisia riskejä varten säädetyistä laeista.

Kansaneläkejärjestelmän piiriin kuuluvat kaikki Suomessa vakinaisesti asuvat henkilöt. Ns. vanha kansaneläkelaki tuli voimaan vuonna 1939 ja nykyinen kansaneläkelaki 1.1.1957.

Yksityisen sektorin työeläkkeistä säädetään työntekijäin eläkelaisa (TEL), lyhytaikaisissa työsuhteissa olevien työntekijäin eläkelaisa (LEL), yrittäjien eläkelaisa (YEL), maatalousyrittäjien eläkelaisa (MYEL) ja merimieseläkelaisa (MEL). TEL ja LEL tulivat voimaan 1.7.1962, YEL ja MYEL 1.1.1970 sekä MEL 1.6.1956. Vuonna 1980 kuului TEL:n piiriin 1 130 000, LEL:n 240 000, MYEL:n 245 000 ja YEL:n 99 000 työ- tai yrittäjäsuhteessa toimivaa vakuutettua.

Julkisen sektorin palveluksessa toimivien työeläkkeistä säädetään pääasiassa seuraavissa eläkelaeissa: valtion eläkelaki (VEL, v:sta 1967), kunnallisten viranhaltijain ja työntekijäin eläkelaki (KVTEL, v:sta 1964) ja evankelis-luterilaisen kirkon eläkelaki (KiEL, v:sta 1967). Julkisen sektorin työeläkkeisiin kuuluvat myös valtion ja kuntien vanhannalliset eläkkeet sekä eräiden julkisten laitosten maksamat eläkkeet.

Erityisturvan muodostavat tapaturmavakuutuslain, liikennevakuutuslain, sotilasvammalain sekä näihin rinnastettavien lakien perusteella suoritettavat elinkorot ja huoltoeläkkeet.

Eläkkeensaajan kokonaiseläke koostuu tavallisesti työuran pituuden ja palkan perusteella määräytyvästä työeläkkeestä sekä eläkeaikaisen tulojen mukaan määräytyvästä kansaneläkkeestä. Eri järjestelmistä ja työsuhteista tulevat työeläkkeet yhteensovitetaan keskenään siten, että niiden määrä yhdessä kansaneläkkeen perusosan kanssa on korkeintaan 60 % eläkkeen perusteena olevasta palkasta. Julkisella sektorilla vastaava prosenttiluku on 66. Kansaneläkkeen määrään vaikuttavat vähentävästi paitsi eläkkeensaajan työeläkkeet myös muut eläkeaikaiset tulot.

Yksityisen sektorin työeläkkeet

Työntekijäin eläkelain (TEL) piiriin kuuluvat työsuhteessa olevat alle 65-vuotiaat palkansaajat, joiden työsuhde on yhdenjaksoisesti kestänyt vähintään kuukauden ja joiden kuukausiansio on vähintään 421,48 mk (vuonna 1980) tai säännöllinen työaika vähintään 20 tuntia viikossa.

Lyhytaikaisissa työsuhteissa olevien työntekijäin eläkelakia (LEL) sovelletaan metsä-, maatalous-, rakennus- ja satama-aloilla työskenteleviin palkansaajiin. Toimialasta riippumatta LEL ei kuitenkaan koske toimihenkilöitä eikä muun kuin rakennusliikkeen palveluksessa työskenteleviä putki- ja sähkötyöntekijöitä. Nämä ryhmät kuuluvat TEL:n piiriin. Eläkkeeseen oikeuttavalle vuosiansiolle on LEL:ssä asetettu vähimmäisraja, joka vuonna 1980 oli 1 330 mk. Jos vuosiansio jää vähimmäismäärää pienemmäksi, ei tältä vuodelta kartu LEL-eläkettä.

Maatalousyrittäjien eläkelain (MYEL) piiriin kuuluvat 18 - 64-vuotiaat maatalousyrittäjät, joiden viljelmä käsittää vähintään 2 hehta-

ria maatalousmaata, sekä heidän viljelmällä työskentelevät perheenjäsenensä. Viljelmän kokoa määritettäessä otetaan maatalousmaana huomioon sijaintikunnasta riippuva määräosa metsämaasta. MYEL:n piiriin kuuluvana maatalousyrittäjänä pidetään myös henkilöä, joka harjoittaa poronhoitoa tai ammattimaista kalastusta työsuhteessa olematta. MYEL:n piiriin kuulumisen edellytyksinä ovat lisäksi, että yritystoiminta on jatkunut ainakin 4 kuukautta 18 vuoden iän täyttämisen jälkeen ja että yrittäjätulo on vähintään 1 687,82 mk vuodessa (vuonna 1980).

Muut itsenäiset yrittäjät, joiden yritystoiminta on jatkunut vähintään 4 kuukautta 18 vuoden iän täyttämisen jälkeen, kuuluvat yrittäjien eläkelain (YEL) piiriin. Eläkkeen karttumisen edellytyksenä on vuonna 1980 vähintään 10 115,52 mk:n vuotuinen työtulo.

TEL:n, YEL:n ja MYEL:n mukaisten eläkkeiden saamisen ehtoja on vapaaehtoisella lisävakuutuksella mahdollista lieventää ja eläkkeen karttumista jouduttaa laissa säädettyihin vähimmäisehtoihin nähden.

Yksityisen sektorin työeläkejärjestelmään kuuluvat lisäksi eläke-säätiöiden ja -kassojen maksamat muut kuin lakisäätteiset eläkkeet, maatalouden luopumisjärjestelmän (MYEL:iin kuuluva SpvE sekä LUEL) mukaiset eläkkeet sekä merimieseläkelaki (MEL), jonka piiriin kuuluvat ulkomaan liikenteessä merimiestoimissa olevat.

Seuraava selonteko, kuten myös tilasto-osa, koskee eläkelakien TEL, LEL, YEL ja MYEL muodostamaa kokonaisuutta, jonka keskuselinä toimii Eläketurvakeskus.

Eläke-etuudet:

V a n h u s e l ä k e t t ä saa työntekijä, joka on täyttänyt eläkeiän. TEL:n piirissä edellytetään lisäksi, että työsuhde on päättynyt.

T y ö k y v y t t ö m y y s e l ä k e voidaan myöntää työntekijälle, jolla on työkykyä alentava sairaus ja jonka työkyvyttömyyden voidaan arvioida jatkuvan yhdenjaksoisesti vähintään vuoden ajan. Lääketieteellisten seikkojen lisäksi otetaan huomioon myös työntekijän kyky hankkia ansiotuloja sellaisella saatavissa olevalla työllä, johon hänen kohtuudella odotetaan kykenevän, kun otetaan huomioon hänen koulutuksensa, aikaisempi toimintansa, ikänsä ja muut näihin verrattavat seikat. Työkyvyn ja ansiotason alenemisesta riippuen työkyvyttömyyseläke maksetaan joko täytenä tai osaeläkkeenä.

T y ö t t ö m y y s e l ä k e t t ä maksetaan vuonna 1925 tai sitä ennen syntyneelle henkilölle, joka

- on saanut työttömyysavustusta tai -korvausta 200 päivältä viikoksi kuluneiden 60 viikon + yhden kuukauden aikana tai
- on saanut enimmäismäärän työttömyysavustusta ja
- jolle ei voida osoittaa sellaista työtä, jonka vastaanottamisesta kieltäytyessään hän menettäisi oikeutensa työttömyyskorvaukseen.

S u k u p o l v e n v a i h d o s e l ä k e t t ä (vuonna 1980) voi saada vuonna 1925 tai aikaisemmin syntynyt, mutta alle 65-vuotias viljelijä, joka on luovuttanut jatkamiskelpoisen tilansa lähisukulaiselleen. Myös luovuttajan puoliso voi saada sukupolvenvaihdoiseläkettä. Eläkettä ei myönnetä henkilölle, joka saa kansaneläkelain mukaista työkyvyttömyyseläkettä tai MYEL:n mukaista täyttä työkyvyttömyyseläkettä; sen sijaan MYEL:n mukaisen osaeläkkeen saajalle sukupolvenvaihdoiseläke voidaan myöntää.

P e r h e - e l ä k e t t ä maksetaan edunjättäjän, ko. lakien piiriin kuuluneen työntekijän, yrittäjän tai eläkkeensaajan jälkeeseen seuraavasti:

Miespuolisen edunjättäjän jälkeen ovat edunsaajia

- a) lapsi, joka on edunjättäjän kuollessa alle 18-vuotias tai joka edunjättäjän kuollessa on alle 21-vuotias ja työkyvytön edellyttäen, että työkyvyttömyys alkoi jo ennen 18 vuoden iän täyttämistä
- b) leski, jonka avioliitto on solmittu ennenkuin edunjättäjä oli täyttänyt 65 vuotta, jos
 - leskelle oli jäänyt perhe-eläkkeeseen oikeutettu lapsi, tai jos
 - lapsia ei ole, mutta leski oli edunjättäjän kuollessa täyttänyt 40 vuotta ja avioliitto oli jatkunut vähintään 3 vuoden ajan.

Naispuolisen edunjättäjän jälkeen on edunsaajana em. ehdot (a) täyttävä lapsi.

Eläkkeen määrä:

Vanhuus- ja täysi työkyvyttömyyseläke sekä täysi perhe-eläke on eläkeprosentin osoittama osa eläkkeen perusteena olevasta palkasta tai työtulosta. Eläkettä karttuu pääsäännön mukaan 1,5 % palkasta kultakin työeläkelakien voimaantulon jälkeiseltä työssäolo-vuodelta, kuitenkin enintään 60 %. Vanhojen ikäluokkien eläkkeen karttumista on korotettu säätämällä eläkkeelle vähimmäismäärä, joka on 36 % palkasta tai työtulosta, jos vakuutettu on ollut työssä koko lain voimaantulon jälkeisen ajan. Eläke lasketaan jokaisesta työsuhteesta ja yrittäjäjaksosta erikseen ja erilliseläkkeet yhdistetään yhdeksi eläkkeeksi. Eläkkeen maksaa se eläkelaitos, jonka toimintapiiriin vakuutettu on viimeksi kuulunut.

Osatyökyvyttömyyseläke on pääsäännön mukaan puolet täydestä eläkkeestä. Perhe-eläke maksetaan täytenä, kun edunsaajia on vähintään kolme. Jos edunsaajia on kaksi, eläke on 3/4 täydestä ja jos yksi, niin puolet siitä. Työttömyyseläke on sen täyden työkyvyttömyyseläkkeen suuruinen, jonka työntekijä olisi saanut, jos hän työttömäksi joutuessaan olisi tullut työkyvyttömäksi.

Eläkkeen määräytymisestä on tarkemmin tilastokirjan osassa Eläketeknistä tietoa, sivulla 111.

Eläkkeiden rahoitus:

Järjestelmän rahoitus perustuu vakuuttamiselle, ts. vakuutusmaksu ja aikanaan maksettavaksi tuleva etuus ovat verrannollisia. Edelleen rahoitustapa on osittain rahastoiva ja osittain jakojärjestelmän mukainen. Tällöin eräiden etuuslajien osalta muodostuu rahastoja eli vastuuvalkaa, kun taas toiset kustannetaan vuosittain perittävin vakuutusmaksuin. Järjestelmän menot peitetään siis periaatteessa vakuutusmaksuin ja rahastojen korkotuotoilla.

TEL:n ja LEL:n mukaan näiden lakien vähimmäisturvan mukaisen vakuutusmaksun suorittaa työnantaja ja mikäli työnantaja on järjestänyt lain vähimmäisehtoja paremmat etuudet, voidaan työntekijältä tämän ns. lisäturvan mukaisen maksun osalta periä enintään puolet.

Yrittäjäläkelakien mukaan vakuutusmaksun maksaa yrittäjä itse. Tämä maksu on porrastettu siten, että se on 40 % TEL:n keskinäisestä vakuutusmaksusta, kun työtulo on 10 115,52 mk vuodessa

(vuonna 1980) tai sen alle ja työtulosta 27 005,08 mk alkaen TEL:n keskimäärä täytenä. Näiden markkamäärien välissä vakuutusmaksu on suoraviivaisesti nouseva.

Molemmassa yrittäjäläkeläeissa on säännös, että mikäli vakuutusmaksut ja rahastojen korkotuotto eivät riitä eläkkeiden kustantamiseen, valtio suorittaa puuttuvan osan. Nykyisin jo näin käykin.

Organisaatio:

Yksityisen sektorin eläkejärjestelmien ylin valvova elin on sosiaali- ja terveysministeriö.

TEL:n, LEL:n, YEL:n ja MYEL:n mukaista eläkevakuustointia harjoittavien eläkelaitosten keskuselimenä toimii Eläketurvakeskus (ETK). Sen hoidettavaksi on annettu työeläkelakien soveltamiseen, eläkelaitosten neuvontaan ja valvontaan sekä niiden väliseen kustannusten tasaukseen liittyviä tehtäviä. ETK pitää valtakunnallista rekisteriä vakuutetuista, työnantajista ja työeläkkeen saajista.

Maatalousyrittäjien eläketurvaa hoitaa tätä varten perustettu Maatalousyrittäjien eläkelaitos (MELA) ja LEL-aloilla työskentelevien eläketurvaa Työeläkekassa (TEK).

Työnantajien on järjestettävä TEL:n mukainen eläketurva työntekijöilleen joko eläkevakuutusyhtiössä tai perustamassaan eläkekassassa tai -säätiössä. Yrittäjien tulee ottaa eläkevakuutus joko eläkevakuutusyhtiöstä tai YEL-toimintaa varten perustetusta eläkekassasta.

Valitusviranomaisina TEL:n, LEL:n, YEL:n ja MYEL:n piirissä toimivat eläkelautakunta ja vakuutusosoikeus.

Julkisen sektorin työeläkkeet

Valtion virka- tai työsuhteessa taikka muussa siihen verrattavassa palvelussuhteessa olevat sekä valtionapulaitosten (mm. useat oppilaitokset) toimihenkilöt kuuluvat valtion eläkelain (VEL) piiriin.

Kaupunkien, kuntien sekä kuntainliittojen viranhaltijoiden ja työntekijöiden eläketurvasta säädetään kunnallisten viranhaltijain ja työntekijäin eläkelaisissa (KVTEL).

Evankelis-luterilaiseen kirkkoon, seurakuntaan, seurakuntainliittoon tai muuhun seurakuntain yhtymään virka- tai työsuhteessa olevat kuuluvat evankelis-luterilaisen kirkon eläkelain (KiEL) piiriin.

Näiden lakien piiriin kuulumisen ikää, palvelusaikaa ym. koskevat ehdot noudattavat pääpiirteissään TEL:n vastaavia ehtoja.

Eläke-etuuksina maksetaan vanhuus-, työkyvyttömyys-, työttömyys- ja perhe-eläkkeitä. Yleisin vanhuuseläkeikä julkisella sektorilla on 63 vuotta ja yhteensovitusraja kansaneläkkeen perusosan kanssa 66 % eläkkeen perusteena olevasta palkasta. Perhe-eläkkeen edunsaajana voi olla myös miespuolinen leski, KVTEL:n ja KiEL:n mukaan kuitenkin vain silloin, kun hän on työkyvytön. Eläkkeet maksetaan vastaavien yhteisöjen julkisista varoista.

VEL:n mukaisista eläkkeistä huolehtii Valtiokonttorin eläkeosasto. Valitusviranomaisena toimii ensin Valtiokonttori, jolle osoitetaan oikaisuvaatimus. Annetusta päätöksestä voi valittaa korkeimpaan hallinto-oikeuteen.

KVTEL:n mukaisia eläkkeitä hoitaa Kunnallinen eläkelaitos. Valitusviranomaisina toimivat Kunnallisen eläkelaitoksen eläkelautakunta ja korkein hallinto-oikeus.

KiEL:n mukaisia eläkkeitä haetaan kirkkohallitukselta ja niiden maksamisesta huolehtii kirkon keskusrahasto. Valitusviranomaisena toimii korkein hallinto-oikeus.

Edellä mainittujen lisäksi julkisen sektorin työeläkkeisiin kuuluvat myös valtion ja kuntien maksamat vanhannalliset eläkkeet sekä eräiden julkisten laitosten toimihenkilöilleen maksamat eläkkeet.

Kansaneläkejärjestelmä

Kansaneläkelainsäädäntö sisältää kansaneläkelain, tukilisälain, eläkkeensaajien asumistukilain, perhe-eläkelain, rintamasotilas-eläkelain ja lain lapsen hoitotuesta.

Kansaneläkelain piiriin kuuluvat Suomessa asuvat 16 vuotta täyttäneet henkilöt ja lapsen hoitotukilain piiriin alle 16-vuotiaat lapset. Oikeus perhe-eläkkeeseen on Suomessa asuvan henkilön kuoltua hänen lapsillaan ja naispuolisella leskellään. Rintamasotilaseläkelain piiriin kuuluvat myös ulkomailla asuvat Suomen kansalaiset.

K a n s a n e l ä k k e e n ä maksetaan

- vanhuuseläkettä 65 vuotta täyttäneelle henkilölle
- työkyvyttömyyseläkettä 16 - 64-vuotiaalle työkyvyttömäksi todetulle henkilölle
- työttömyyseläkettä vuonna 1925 tai sitä ennen syntyneelle pitkäaikaisesti työttömälle
- vanhuudentukea 60 - 64-vuotiaalle pienituloiselle yksinäiselle naiselle (uusina vanhuudentukia ei ole myönnetty 1.1.1980 jälkeen)

L a p s e n h o i t o t u k e a maksetaan alle 16-vuotiaalle pitkäaikaisesti sairaalle tai vammaiselle lapselle, joka ei ole hoidettavana tai koulutettavana pääasiassa julkisin varoin ylläpidetyssä laitoksessa.

P e r h e - e l ä k k e e n ä maksetaan leskeneläkettä naispuoliselle alle 65-vuotiaalle henkilölle sekä lapseneläkettä.

R i n t a m a s o t i l a s e l ä k e maksetaan pienituloiselle miespuoliselle henkilölle, jolla on rintamasotilastunnus. Eläkkeeseen oikeuttavat tuloajat ovat eri suuruiset 55 - 59-vuotiaille ja 60 - 64-vuotiaille. Alle 60-vuotiaalta vaaditaan lisäksi alennuttua työkykyä.

Rintamasotilaseläkelain perusteella maksetaan kansaneläkettä saaville rintamasotilaille ja vuoden 1918 sodan nais- ja miespuolisille veteraaneille **r i n t a m a l i s ä ä**.

Kansaneläke koostuu osista, joista osa on vakiomääräisiä ja osa tulosisonnaisia. Tulosisonnaisuudella tarkoitetaan sitä, että eläkeaikaiset tulot vähentävät etuutta määräprosentilla tietyn rajatulon ylittävästä vuositulon osasta. Vakiomääräisiä eläkkeenosia ovat perusosa, lapsikorotus, apulisä, hoitolisä ja rintamalisä. Tulosisonnaisia eläkkeitä tai eläkkeenosia ovat tukiosa, tukilisä, asumistuki ja rintamasotilaseläke. Asumistuki on tulojen lisäksi riippuvainen myös asumiskustannuksista.

Leskeneläke muodostuu perusosasta ja tukiosasta sekä tukilisästä ja asumistuesta, lapseneläkkeet ovat kuntaryhmittäin porrastettuina vakiomääräiset.

Rintamasotilaseläke koostuu varsinaisesta rintamasotilaseläkkeestä ja asumistuesta.

Kansaneläkelain mukaiset etuudet eivät ole veronalaista tuloa.

Organisaatio:

Kansaneläkejärjestelmän hallinnosta, eläkkeiden myöntämisestä ja maksamisesta huolehtii Kansaneläkelaitos. Järjestelmän paikallista hoitamista varten maa on jaettu yhden tai useamman kunnan käsittäviin vakuutuspiireihin, joihin on sijoitettu Kansaneläkelaitoksen paikallistoimistot.

Kansaneläkelaitos on eduskunnan valvonnan alainen laitos. Sen tekemistä päätöksistä voi valittaa tarkastuslautakuntaan ja vakuutusoikeuteen.

Kansaneläkkeiden rahoituksesta vastaavat vakuutetut, työnantajat, kunnat ja valtio.

TYÖELÄKELAKIEN
TEL, LEL, YEL JA MYEL
MUKAISET ELÄKKEET

TILASTOJEN SISÄLLÖSTÄ JA KÄYTETYISTÄ KÄSITTEISTÄ

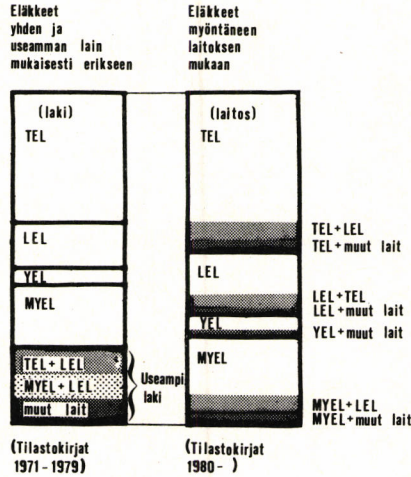
Tilastotiedot perustuvat työeläkkeen saajista pidettävään eläketapahtumarekisteriin.

Vuonna 1980 siirryttiin aikaisemmasta työeläkelakien mukaisesta luokituksesta ns. viimeisen laitoksen eli eläkkeen myöntäneen laitoksen mukaiseen luokitukseen. Oheinen kuvio havainnollistaa tämän muutoksen vaikutuksen tilastotaulukkojen TEL:n, LEL:n, YEL:n ja MYEL:n mukaisiin luokkalukumääriin (kokonaislukumäärän pysyessä samana).

Tilastokirjoissa 1971 - 79 kunkin lain piiriin on luokiteltu vain tämän lain mukaan eläkettä saaneet. Ne, joille eläkettä on maksettu kahden tai useamman työeläkelain perusteella, on luokiteltu ryhmään 'Useampi laki'. Muutamissa taulukoissa lakiyhdistelmät TEL-LEL ja MYEL-LEL on tilastoitu erikseen.

Vuodesta 1980 lähtien on useamman lain mukaiset eläkkeet sisällytetty ko. eläkkeen myöntäneen laitoksen mukaiseen luokkaan.

Tilastojen aikasarjavertailujen helpottamiseksi on eräissä perustaulukoissa kuitenkin esitetty omina alajakonana vain yhden lain piiriin kuuluvat eläkkeet.



Ikä on kaikissa taulukoissa laskettu vähentämällä tilastovuodesta syntymävuosi.

Keskieläke on eläkkeiden aritmeettinen keskiarvo. Peruseläkkeiden suuruuksissa on mahdollisten yhteensovitusien ja lapsikorotusten vaikutus otettu huomioon. Rekisteröidyt lisäedut eivät sisälly peruseläkkeisiin vaan ne on esitetty omina taulukkonaan. Aikaisemmasta käytännöstä poiketen ovat yhteensovituksen takia nollan suuruiset eläkkeet mukana kaikissa taulukoissa sekä tilastovuonna myönnettyt kertasuorituksina maksetut eläkkeet alkaneita eläkkeitä koskevissa taulukoissa. Lapsikorotuksen sisältävistä ja kertasuorituksina maksetuista eläkkeistä on esitetty aikaisempaa monipuolisempaa tietoa.

Työkyvyttömyyden syynä on käytetty sitä pääasiallista sairautta, vikaa tai vammaa, jonka perusteella työkyvyttömyyseläke on myönnetty. Luokittelun pohjana on lääkintöhallituksen vuonna 1969 vahvistama kansainvälinen tauti- ja kuolemansyyluokitus. Pääluokkien lisäksi esitetään tietoja myös muutamista työkyvyttömyyden kannalta merkittävistä alaryhmistä. Alaryhmitystä on aikaisemmasta tarkennettu pääluokissa III, V, VII ja XIII.

Eläke-etuuksien muuttunista lajista toiseen on tilastoitu entistä kattavammin. Alkaneet vanhuuseläkkeet on jaoteltu uusina eläkkeinä alkaneisiin ja ns. jatkoeläkkeisiin, joilla tarkoitetaan vanhuuseläkkeiksi muuttuneita työkyvyttömyys-, työttömyys- tai sukupolvenvaihdoseläkkeitä. Perhe-eläkkeissä on eritelty edunjäätäjän eläketaustaa kuolinhetkellä.

Työkyvyttömyys- ja perhe-eläkkeet on luokiteltu täysitehoisiin tai vapaakirjaeläkkeisiin. Täysitehoisessa eläkkeessä eläketapahtuma (työkyvyttömyyden alkaminen, edunjäätäjän kuolema) on pääsäännön mukaan alkanut työ- tai yrittäjäsuhteen kestäessä tai vuoden kuluessa (LEL 540 päivää) sen päättymisestä. Tällöin eläkkeeseen oikeuttavaksi karttumisajaksi lasketaan palvelusajan lisäksi myös aika eläketapahtumahetkestä vanhuuseläkeikään. Vapaakirjaeläkkeellä ei ole oikeutta täysitehoiseen eläkkeeseen. Vapaakirjaeläkkeissä ei näinollen tulevaa palvelusaikaa (= aika eläketapahtumahetkestä vanhuuseläkeikään) ole otettu huomioon, vaan eläkkeen suuruus karttumisajan osalta perustuu vain palvelusajan pituuteen.

Eläkkeiden kestoja ja työkyvyttömyyseläkepäätöksiä koskevia taulukoita julkaistaan nyt ensimmäistä kertaa, samoin sukupolvenvaihdoseläkkeitä koskevaa tilastoa. Tilastossa on uutena myös taulukoita, jotka sisältävät sekä täytenä että osaeläkkeenä myönnetyt työkyvyttömyyseläkkeet yhdessä.

Päättynneiden perhe-eläkkeiden käsitteistöä on laajennettu koskemaan myös yksittäisten edunsaajien määriä tapauksissa, joissa perhe-eläkkeen edunsaajia on enemmän kuin yksi.

Pyörityksistä johtuen eivät prosenttilukujen summat ole aina tasan 100.0 vaikka niin on taulukoihin merkitty.

Taulukkojen lukuja ja erityisesti aikasarjoja tarkasteltaessa on syytä pitää mielessä työeläkelainsäädäntöön vuosien mittaan tehdyt muutokset, jotka aiheuttavat epäjatkuvuutta lukusarjoihin. Luettelo tärkeimmistä työeläkelainsäädännössä tapahtuneista muutoksista on esitetty tilastokirjan liitteessä (s.121).

I A I K A S A R J O J A

I AIKASARJOJA

KUVIOLUETTELO

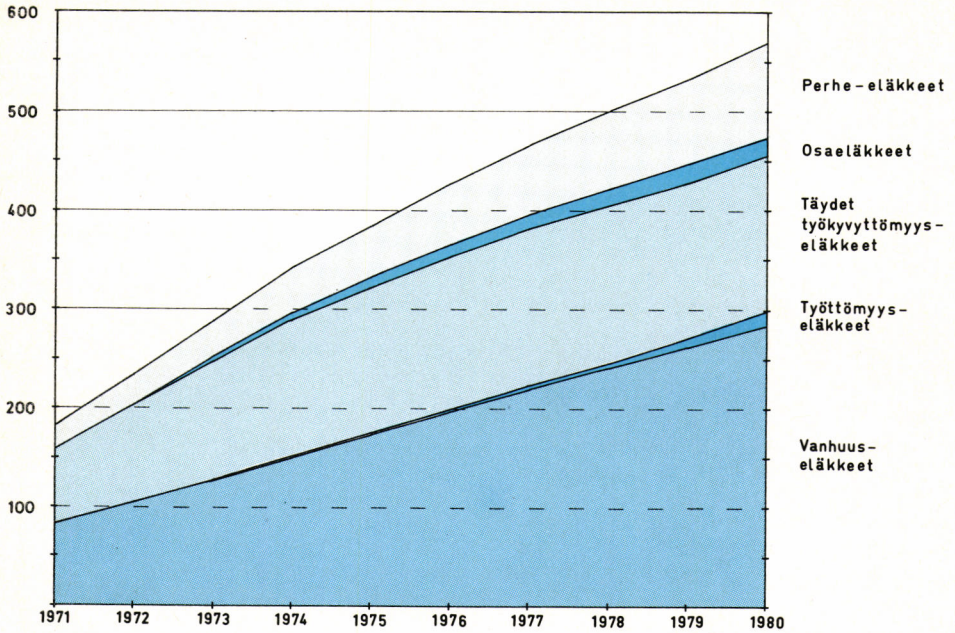
1	Eläkkeiden lukumäärän kehitys vuosien 1971 - 1980 lopputilanteen mukaan	20
2	Maksettujen eläkkeiden markkamääräinen kehitys vuosina 1971 - 1980 korjattuna vuoden 1980 elinkustannusindeksillä	20
3	Vuosina 1971 - 1980 myönnettyjen eläkkeiden lukumäärän kehitys eläkelajin mukaan	21
4	Vuosina 1971 - 1980 myönnettyjen eläkkeiden lukumäärän kehitys eläkkeen myöntäneen laitoksen mukaan	21
5	Vuosina 1963 - 1980 myönnettyjen työkyvyttömyyseläkkeiden lukumäärän kehitys eläkkeen myöntäneen laitoksen mukaan	22
6	Vuosina 1971 - 1980 myönnetyt työkyvyttömyyseläkkeet työkyvyttömyyden syyn mukaan eri ikäryhmissä	23

TAULUKKOLUETTELO

1	Eläkkeiden lukumäärä vuosien 1971 - 1980 lopussa, eläkelajin ja -laitoksen mukaan	24
2	Vuosina 1971 - 1980 myönnettyjen eläkkeiden lukumäärä, eläkelajin ja -laitoksen mukaan	25
3	Vuosina 1971 - 1980 päättyneiden eläkkeiden lukumäärä, eläkelajin ja -laitoksen mukaan	26
4	Vuosina 1971 - 1980 maksetut eläkkeet, eläkelajin ja -laitoksen mukaan	27
5	Keskieläke vuosien 1971 - 1980 lopussa, eläkelajin ja -laitoksen mukaan	28
6	Vuosien 1971 - 1980 lopussa voimassa olleiden työkyvyttömyyseläkkeiden lukumäärä, työkyvyttömyyden syyn mukaan	29
7	Vuosina 1971 - 1980 myönnettyjen työkyvyttömyyseläkkeiden lukumäärä, työkyvyttömyyden syyn mukaan	29
8	Uusien työkyvyttömyyseläkehakemusten hylkäysprosentit vuosina 1976 - 1980, eläkelaitoksittain	30
9	Eräät indeksit vuosina 1971 - 1980	30

Kuvio 1 Eläkkeiden lukumäärän kehitys vuosien 1971-1980 lopputilanteen mukaan

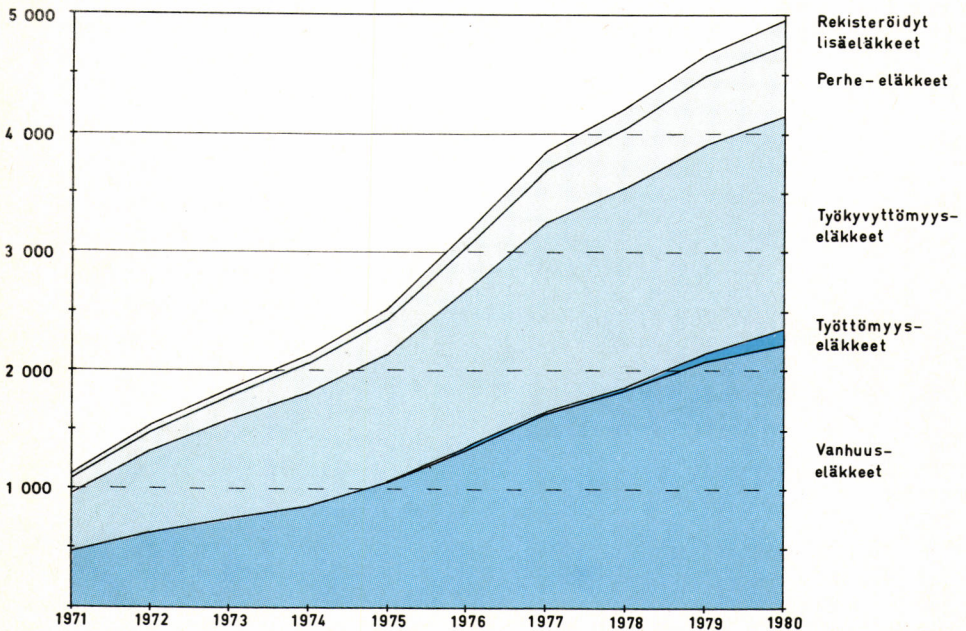
1 000 eläkettä



Lähde: Taulukko 1

Kuvio 2 Maksettujen eläkkeiden markkamääräinen kehitys vuosina 1971-1980 korjattuna vuoden 1980 elinkustannusindeksillä

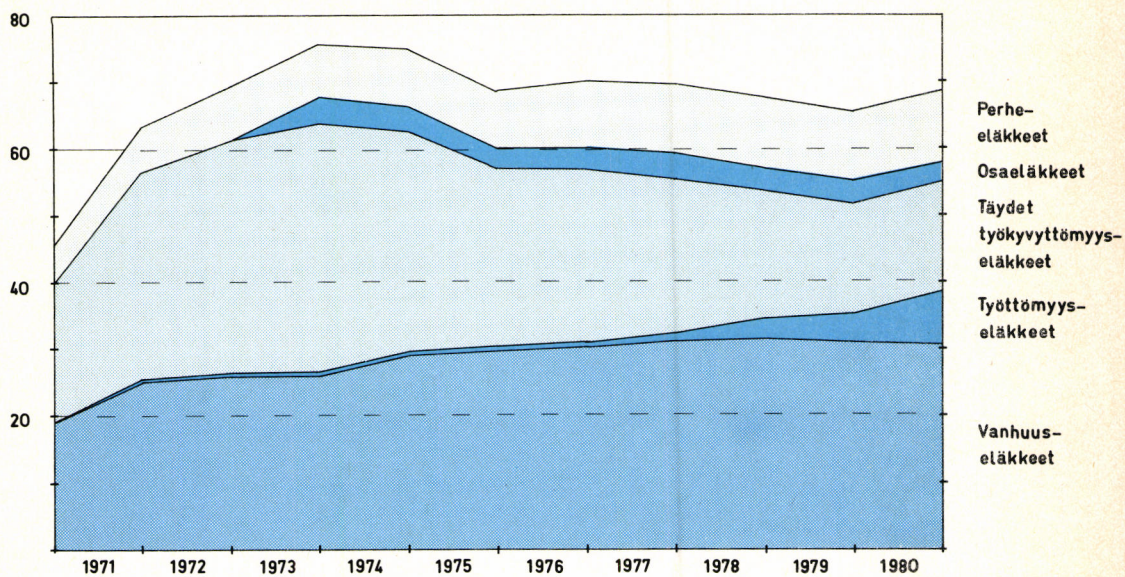
Mmk



Lähde: Taulukko 4

Kuvio 3 Vuosina 1971–1980 myönnettyjen eläkkeiden lukumäärän kehitys eläkelajin mukaan

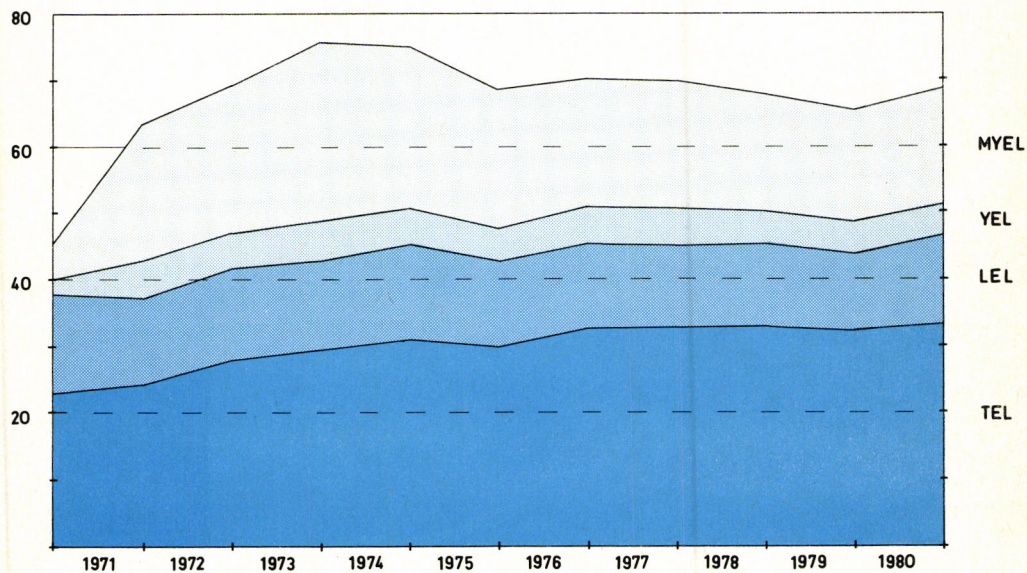
1000 eläkettä



Lähde: Taulukko 2

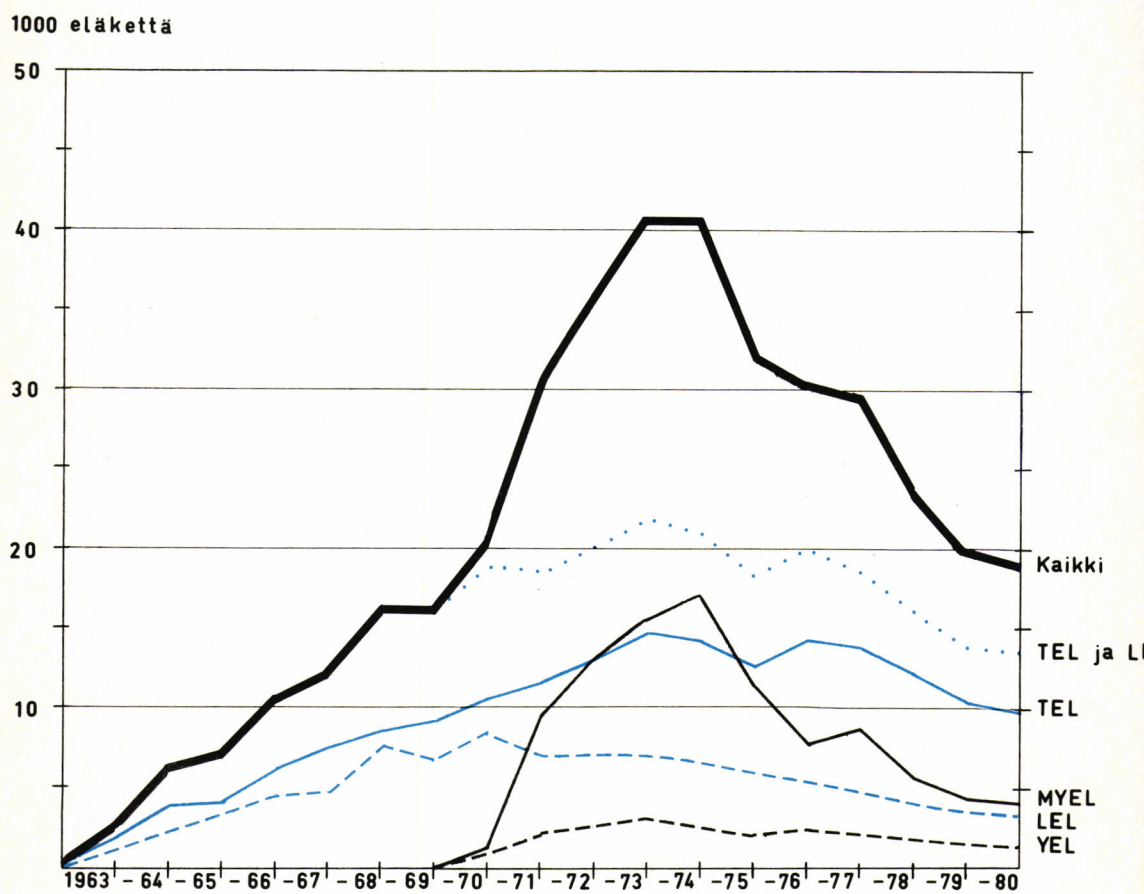
Kuvio 4 Vuosina 1971–1980 myönnettyjen eläkkeiden lukumäärän kehitys eläkkeen myöntäneen laitoksen mukaan

1000 eläkettä



Lähde: Taulukko 2

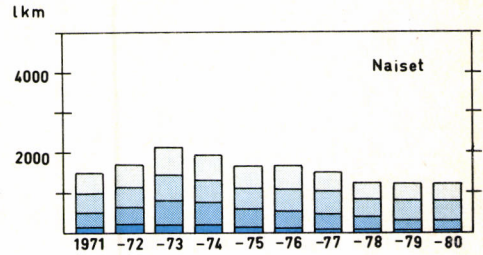
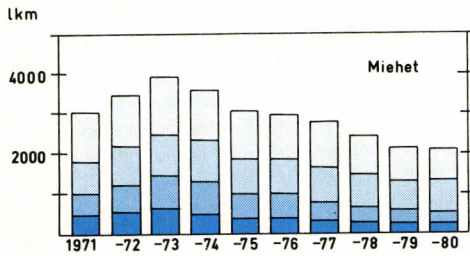
Kuvio 5 Vuosina 1963-1980 myönnettyjen työkyvyttömyyseläkkeiden lukumäärän kehitys eläkkeen myöntäneen laitoksen mukaan



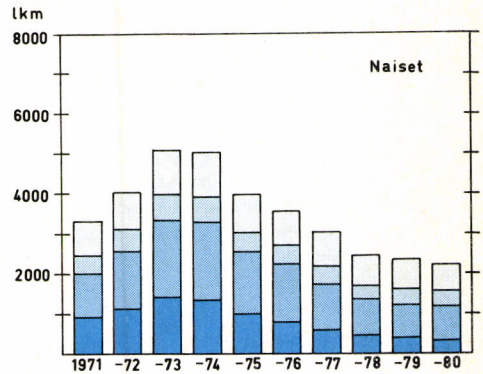
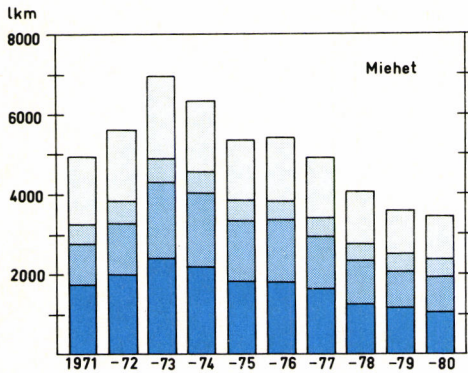
Kuvio perustuu työeläkelaitoksilta saatuihin tietoihin

Kuvio 6 Vuosina 1971-1980 myönnetty tykyvyttömyyseläkkeet työkyvyttömyyden synn mukaan eri ikäryhmissä

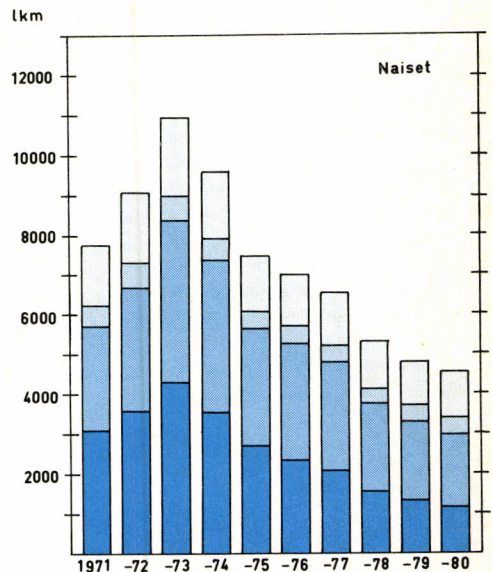
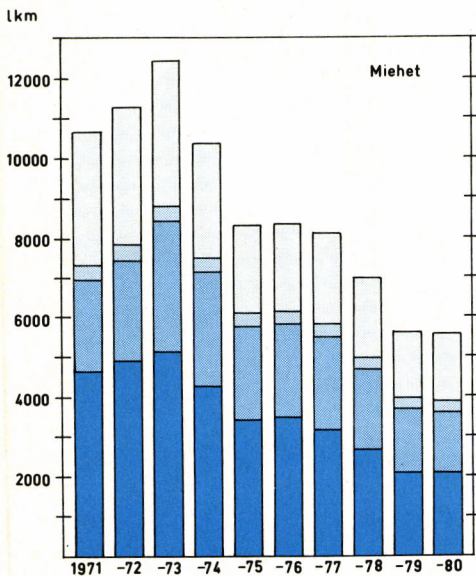
Alle 45-vuotiaat



45-54-vuotiaat



55-64-vuotiaat



■ Verenkierroelinten sairaudet (VII)
 ■ Tuki- ja liikuntaelinten sairaudet (XIII)

■ Mielenterveyden häiriöt (V)
 ■ Muut sairaudet

Lähde: ETK:n eläketapahtumarekisteri

I AIKASARJOJA

1 Eläkkeiden lukunäärä vuosien 1971 - 1980 lopussa, eläkelajin ja -laitoksen mukaan

I
1

Eläkelaitos	Eläkelaji:	Vanhuus	Työttö- myys	Työkyvyttömyys		Perhe	Kaikki
				Täysi	Osa		
	Vuosi	lkm	lkm	lkm	lkm	lkm	lkm
TEL/YEL *)	1971	51 015	122	39 786	.	14 473	105 396
	1972	61 897	209	49 659	.	18 488	130 253
	1973	72 558	371	59 504	1 040	22 286	155 759
	1974	83 994	488	67 416	1 693	26 575	180 166
	1975	95 952	514	72 817	2 132	30 666	202 081
TEL	1976	95 492	601	71 139	1 395	31 709	200 336
	1977	105 231	895	74 712	1 905	35 465	218 208
	1978	115 793	2 123	77 143	2 305	39 377	236 736
	1979	125 253	4 040	77 717	2 637	42 929	252 576
	1980	134 455	7 438	77 953	3 001	46 524	269 371
LEL	1971	16 937	116	27 028	.	7 562	51 643
	1972	20 624	228	30 824	.	9 462	61 138
	1973	23 412	466	33 683	203	11 346	69 110
	1974	26 687	554	35 643	268	13 345	76 717
	1975	30 137	574	37 377	397	15 226	83 711
	1976	32 366	685	37 826	764	17 263	88 904
	1977	34 757	990	37 915	936	19 391	94 049
	1978	36 546	1 785	36 328	1 257	21 216	97 132
	1979	38 347	2 557	35 447	1 338	23 014	100 703
	1980	39 991	4 707	35 124	1 286	24 777	105 825
	YEL	1976	12 192	28	8 243	1 318	3 014
1977		14 604	45	8 887	1 621	4 821	29 978
1978		16 412	89	9 004	1 844	5 676	33 025
1979		18 136	192	9 300	1 950	6 665	36 243
1980		19 574	354	9 232	2 023	7 459	38 642
MYEL	1971	12 985	11	11 198	.	1 719	25 913
	1972	21 455	34	21 107	.	3 263	45 259
	1973	29 908	120	31 839	2 787	4 711	69 365
	1974	38 798	173	33 798	4 675	6 273	88 917
	1975	47 785	193	41 684	6 627	7 970	104 259
	1976	56 774	217	41 928	8 043	9 843	116 805
	1977	65 743	273	41 414	9 705	11 728	128 853
	1978	73 949	504	39 637	10 806	13 760	138 656
	1979	82 001	787	37 624	11 448	15 640	147 800
	1980	89 146	1 511	35 682	11 904	17 644	155 837
KAIKKI	1971	60 937	249	78 012	.	23 754	182 952
	1972	103 976	471	101 590	.	31 213	237 250
	1973	125 878	957	125 026	4 030	38 343	294 234
	1974	149 679	1 215	141 857	6 856	46 193	345 800
	1975	173 874	1 281	151 878	9 156	53 862	390 051
	1976	196 824	1 531	159 136	11 500	62 629	431 640
	1977	220 335	2 203	162 928	14 227	71 405	471 058
	1978	242 665	4 501	162 112	16 212	80 029	505 549
	1979	263 737	7 576	160 088	17 373	83 248	537 322
	1980	283 166	14 010	157 991	18 214	96 404	569 785

*) TEL:n ja YEL:n luvut vuosilta 1971 - 1975 eivät ole eroteltavissa.

2 Vuosina 1971 - 1980 myönnettyjen eläkkeiden lukumäärä, eläkelajin ja -laitoksen mukaan I
2

Eläkelaitos	Eläkelaji:	Vanhuus	Työttö- myys	Työkyvyttömyys		Perhe	Kaikki
				Täysi	Osa		
	Vuosi	lkm	lkm	lkm	lkm	lkm	lkm
TEL/YEL *)	1971	11 958	125	13 638	.	4 045	29 766
	1972	12 792	122	16 024	.	4 313	33 251
	1973	13 088	246	16 977	882	4 219	35 412
	1974	14 485	212	16 123	864	4 777	36 461
	1975	15 121	173	14 094	660	4 672	34 720
TEL	1976	13 366	265	14 104	403	4 739	32 877
	1977	14 040	500	12 802	633	4 800	32 855
	1978	14 655	1 518	11 413	589	4 813	32 938
	1979	14 314	2 437	9 759	672	4 781	31 953
	1980	14 357	4 140	9 374	661	4 941	33 473
LEL	1971	3 737	117	6 768	.	2 109	12 791
	1972	4 462	147	7 000	.	2 063	13 672
	1973	3 953	334	6 913	76	2 153	13 429
	1974	5 005	254	6 446	101	2 339	14 145
	1975	4 500	198	5 728	84	2 163	12 673
	1976	4 319	298	5 446	144	2 541	12 748
	1977	4 377	542	4 595	200	2 663	12 377
	1978	4 681	1 089	3 882	230	2 766	12 648
	1979	4 177	1 223	3 199	181	2 556	11 336
	1980	4 490	2 691	3 561	103	2 667	13 512
YEL	1976	2 179	11	1 819	449	823	5 281
	1977	2 373	26	1 462	514	823	5 198
	1978	2 312	60	1 110	480	830	4 792
	1979	2 133	121	1 031	421	900	4 606
	1980	2 116	206	997	372	931	4 622
MYEL	1971	9 115	11	10 337	.	1 414	20 877
	1972	8 806	29	11 703	.	1 572	22 110
	1973	9 065	101	13 316	2 916	1 526	26 924
	1974	9 649	94	10 244	2 674	1 683	24 324
	1975	10 027	74	6 896	2 364	1 837	21 198
	1976	10 247	83	4 688	1 998	2 040	19 056
	1977	10 552	128	4 125	2 490	2 112	19 407
	1978	10 061	315	2 756	1 939	2 201	17 322
	1979	10 342	337	2 562	1 891	2 256	17 428
	1980	9 846	840	2 367	1 660	2 381	17 094
KAIKKI	1971	24 870	253	30 743	.	7 568	63 434
	1972	26 060	298	34 727	.	7 948	69 033
	1973	26 106	681	37 206	3 274	7 898	75 765
	1974	29 139	560	32 813	3 639	8 779	74 930
	1975	29 648	465	26 718	3 108	8 672	68 591
	1976	30 111	657	26 057	2 994	10 143	69 962
	1977	31 342	1 196	23 064	3 837	10 399	69 837
	1978	31 709	2 982	19 161	3 288	10 610	67 750
	1979	30 966	4 168	16 551	3 155	10 493	65 333
	1980	30 809	7 877	16 299	2 796	10 920	68 701

Myönnettyihin vanhuuseläkkeisiin sisältyvät myös jatkoeläkkeet eli vanhuuseläkkeeksi muuttu-
neet työkyvyttömyys-, työttömyys- ja sukupolvenvaihdoseläkkeet.

*) TEL:n ja YEL:n luvut vuosilta 1971 - 1975 eivät ole eroteltavissa.

3 Vuosina 1971 - 1980 päättyneiden eläkkeiden lukumäärä, eläkelajin ja -laitoksen mukaan I
 3

Eläkelaitos	Eläkelaji:	Vanhuus	Työttö- myys	Työkyvyttömyys		Perhe	Kaikki
				Täysi	Osa		
	Vuosi	lkm	lkm	lkm	lkm	lkm	lkm
TEL/YEL *)	1971	1 552	3	5 366	.	190	7 111
	1972	2 003	34	6 279	.	290	8 606
	1973	2 255	81	6 955	34	362	9 687
	1974	2 904	96	8 226	133	425	11 784
	1975	2 992	145	8 533	155	503	12 328
TEL	1976	3 351	147	8 292	137	554	12 481
	1977	3 753	201	8 602	158	755	13 674
	1978	4 038	291	8 669	195	733	13 926
	1979	4 650	519	8 896	173	991	15 229
	1980	5 021	748	9 085	212	1 125	16 191
LEL	1971	744	-	3 267	.	106	4 117
	1972	879	33	3 396	.	140	4 448
	1973	948	94	3 612	5	139	4 798
	1974	1 436	153	4 217	27	230	6 068
	1975	1 135	181	3 675	28	199	5 208
	1976	2 041	180	4 559	76	411	7 267
	1977	1 883	240	4 118	150	405	6 796
	1978	2 256	287	4 196	109	496	7 344
	1979	2 168	439	3 854	146	559	7 166
	1980	2 291	559	3 636	120	697	7 303
	YEL	1976	339	16	1 024	76	38
1977		387	10	1 268	103	46	1 814
1978		473	16	1 215	114	75	1 873
1979		538	18	1 312	123	83	2 079
1980		659	42	1 212	147	125	2 185
MYEL	1971	169	-	999	.	12	1 180
	1972	356	4	1 889	.	18	2 267
	1973	576	19	2 683	6	66	3 350
	1974	726	38	3 703	86	95	4 648
	1975	1 024	58	4 325	172	114	5 693
	1976	1 229	55	4 681	240	160	6 365
	1977	1 573	68	5 044	344	194	7 223
	1978	1 840	85	4 668	427	155	7 475
	1979	2 163	105	5 132	590	339	8 329
	1980	2 550	121	4 793	753	337	8 554
	KAIKKI	1971	2 465	3	9 632	.	308
1972		3 238	71	11 564	.	468	15 321
1973		3 779	194	13 250	45	567	17 835
1974		5 066	292	16 146	246	750	22 500
1975		5 151	304	16 533	355	806	23 229
1976		6 960	398	18 556	529	1 163	27 605
1977		7 601	519	19 232	755	1 400	29 507
1978		8 607	679	19 048	865	1 459	30 639
1979		9 519	1 031	19 194	1 032	1 977	32 805
1980		10 521	1 470	18 726	1 232	2 284	34 233

Päättyneisiin eläkkeisiin sisältyvät myös eläkelajista toiseen siirtyneet.

*) TEL:n ja YEL:n luvut vuosilta 1971 - 1975 eivät ole eroteltavissa.

4 Vuosina 1971 - 1980 maksetut eläkkeet eläkelajin ja -laitoksen mukaan, milj. mk

I
4

Eläke- laitos	Eläkelaji:	Vanhuus	Työttö- myys	Työkyvyttömyys		Perhe	Lisä	Kaikki
				Täysi	Osa			
	Vuosi	mnk	mnk	mnk	mnk	mnk	mnk	mnk
TEL/YEL *)	1971	139.9	0.0	115.7	.	33.6	11.2	300.4
	1972	196.0	0.3	173.6	.	49.9	16.2	436.0
	1973	257.3	0.6	234.7	3.5	67.1	22.7	535.9
	1974	346.0	1.2	308.8	7.8	92.9	33.2	789.9
	1975	502.0	1.7	416.1	11.8	131.3	51.6	1 114.5
TEL	1976	620.2	2.3	538.5	9.2	172.0	78.1	1 420.3
	1977	835.9	4.4	728.5	15.1	232.8	100.9	1 917.5
	1978	999.0	10.5	849.1	21.4	281.8	122.5	2 284.3
	1979	1 221.5	30.3	953.1	29.1	342.0	151.6	2 732.7
	1980	1 456.3	73.7	1 087.0	37.6	412.6	181.0	3 248.2
LEL	1971	23.1	0.0	48.6	.	8.6	0.0	80.4
	1972	31.0	0.2	65.5	.	11.6	0.0	108.3
	1973	39.3	0.5	80.9	0.6	15.8	0.0	137.0
	1974	51.4	0.9	101.4	0.9	21.5	0.0	176.2
	1975	74.6	1.2	132.6	1.4	30.4	0.0	240.3
	1976	105.2	1.8	178.5	2.3	42.9	0.1	330.8
	1977	143.0	3.6	231.9	4.6	59.3	0.1	442.6
	1978	164.9	7.2	250.4	7.4	71.3	0.1	501.4
	1979	195.6	16.4	271.1	9.3	86.1	0.1	578.7
	1980	228.8	34.0	302.5	12.1	102.5	0.1	660.1
	YEL	1976	97.4	0.2	64.3	10.0	19.2	0.8
1977		148.7	0.3	88.0	14.7	29.6	1.6	282.7
1978		181.0	0.6	95.7	18.6	36.7	2.0	334.5
1979		225.1	1.5	110.9	22.6	47.5	2.4	410.0
1980		266.7	3.1	122.1	25.6	58.9	2.7	479.1
MYEL	1971	6.2	0.0	10.2	.	1.0	0.0	17.4
	1972	14.6	0.0	24.3	.	2.2	0.0	41.1
	1973	23.8	0.1	38.5	2.7	3.6	0.0	68.7
	1974	36.7	0.3	56.0	8.0	5.6	0.0	106.7
	1975	60.7	0.4	74.8	13.9	9.1	0.0	159.0
	1976	97.0	0.7	95.5	19.3	14.5	0.1	226.9
	1977	145.5	1.1	121.7	27.7	21.4	0.2	317.6
	1978	180.9	1.8	125.6	32.5	27.3	0.2	368.3
	1979	229.8	4.1	136.7	38.1	35.0	0.2	444.0
	1980	284.0	8.9	147.2	44.2	44.0	0.3	528.6
KAIKKI	1971	169.3	0.1	174.5	.	43.3	11.2	398.3
	1972	241.6	0.5	263.3	.	63.7	16.3	585.4
	1973	320.4	1.3	354.1	6.8	86.6	22.7	791.8
	1974	434.1	2.3	466.2	16.8	119.9	33.3	1 072.6
	1975	637.3	3.3	623.4	27.1	170.8	51.6	1 513.6
	1976	919.8	4.9	876.8	40.8	248.5	79.1	2 169.9
	1977	1 273.0	9.4	1 170.2	62.1	343.1	102.7	2 960.5
	1978	1 525.8	20.1	1 320.9	79.9	417.2	124.7	3 488.6
	1979	1 872.1	52.3	1 476.8	99.2	510.7	154.3	4 165.4
	1980	2 235.8	119.7	1 658.8	119.4	613.1	184.1	4 936.0

*) TEL:n ja YEL:n luvut vuosilta 1971 - 1975 eivät ole eroteltavissa.

5 Keskieläke vuosien 1971 - 1980 lopussa, eläkelajin ja -laitoksen mukaan, mk/kk

I
5

Eläkelaitos	Eläkelaji:	Vanhuus	Työttö- myys	Työkyvyttömyys		VE, TT, TK yhdessä	Perhe
				Täysi	Osa		
	Vuosi	mk/kk	mk/kk	mk/kk	mk/kk	mk/kk	mk/kk
TEL/YEL *)	1971	250	134	239	.	245	215
	1972	285	163	277	.	281	242
	1973	316	186	311	296	313	265
	1974	361	213	359	320	359	300
	1975	477	271	468	421	472	381
TEL	1976	567	382	608	507	533	478
	1977	708	555	788	612	739	584
	1978	753	664	874	681	799	620
	1979	852	828	996	726	903	692
	1980	949	910	1 131	774	1 009	772
LEL	1971	118	98	144	.	134	100
	1972	131	121	167	.	153	111
	1973	145	124	189	237	171	121
	1974	166	133	222	248	197	136
	1975	232	179	292	329	285	179
	1976	284	268	373	407	332	217
	1977	363	399	477	487	423	269
	1978	388	494	532	518	462	226
	1979	444	619	603	573	527	322
	1980	497	656	692	620	592	356
	YEL	1976	718	461	614	522	666
1977		922	579	797	628	853	531
1978		969	714	856	680	911	559
1979		1 088	865	979	746	1 030	625
1980		1 194	855	1 093	817	1 136	692
MYEL	1971	60	115	73	.	66	54
	1972	68	136	85	.	76	61
	1973	76	128	93	106	86	68
	1974	89	144	107	117	99	77
	1975	125	193	145	152	136	103
	1976	157	278	180	180	148	129
	1977	203	384	234	211	215	163
	1978	218	428	254	220	230	172
	1979	251	509	295	242	254	196
	1980	282	540	335	266	297	219
	KAIKKI	1971	192	117	182	.	187
1972		210	141	204	.	207	184
1973		227	149	223	162	224	198
1974		256	167	256	172	253	222
1975		338	218	326	222	323	283
1976		412	317	440	274	419	347
1977		517	464	575	331	524	425
1978		550	571	645	361	579	450
1979		622	725	744	397	659	503
1980		692	784	832	436	738	557

*) TEL:n ja YEL:n luvut vuosilta 1971 - 1975 eivät ole eroteltavissa.

6 Vuosien 1971 - 1980 lopussa voimassa olleiden työkyvyttömyyseläkkeiden lukumäärä, työkyvyttömyyden syyn mukaan

I
6

	Kasvaimet	Mielen- terveyden häiriöt	Hermos- ton ja aisti- mien taudit	Veren- kierto- elinten sairau- det	Hengi- tyselin- ten taudit	Tuki- ja lii- kunta- elinten sairau- det	Väkival- lan ja myrkyt- tönnäisen aiheut- tavat vannat XVII	Muut sairau- det	Kaikki
	II	V	VI	VII	VIII	XIII		I)	I-XVII
Vuosi									
1971	1 996	9 847	3 367	27 043	6 509	18 133	3 175	7 939	78 009
1972	2 451	12 765	4 170	35 049	7 780	25 336	4 174	9 793	101 588
1973	2 854	15 912	4 994	43 555	9 302	35 301	5 285	11 841	129 054
1974	3 051	18 372	5 549	49 073	10 112	43 263	6 038	13 199	148 712
1975	3 149	20 461	6 001	51 838	10 310	48 476	6 742	14 057	161 034
1976	3 232	22 323	6 406	53 391	10 503	52 928	7 257	14 616	170 656
1977	3 386	24 059	6 855	53 707	10 667	55 764	7 685	15 012	177 155
1978	3 527	25 092	7 145	52 346	10 562	56 727	7 940	14 965	179 324
1979	3 515	26 403	7 383	50 266	10 463	56 656	8 040	14 735	177 461
1980	3 454	27 627	7 598	48 293	10 372	56 268	8 041	14 552	176 205

7 Vuosina 1971 - 1980 myönnettyjen työkyvyttömyyseläkkeiden lukumäärä, työkyvyttömyyden syyn mukaan

7

	Kasvaimet	Mielen- terveyden häiriöt	Hermos- ton ja aisti- mien taudit	Veren- kierto- elinten sairau- det	Hengi- tyselin- ten taudit	Tuki- ja lii- kunta- elinten sairau- det	Väkival- lan ja myrkyt- tönnäisen aiheut- tavat vannat XVII	Muut sairau- det	Kaikki
	II	V	VI	VII	VIII	XIII		I)	I-XVII
Vuosi									
1971	1 672	3 123	1 147	10 938	2 160	7 738	1 199	2 766	30 743
1972	1 657	3 534	1 146	12 287	2 292	9 266	1 440	3 105	34 727
1973	1 674	3 836	1 204	13 969	2 639	12 507	1 642	3 559	41 080
1974	1 534	3 632	1 074	11 997	2 086	11 593	1 514	2 972	36 452
1975	1 410	3 192	928	9 431	1 593	9 352	1 354	2 561	29 826
1976	1 416	3 180	1 005	8 872	1 621	9 332	1 289	2 336	29 051
1977	1 491	3 072	1 014	7 854	1 609	8 342	1 289	2 230	26 901
1978	1 448	2 738	955	6 212	1 342	6 868	1 093	1 793	22 449
1979	1 398	2 713	823	5 269	1 223	5 905	895	1 431	19 706
1980	1 411	2 901	826	4 914	1 192	5 557	897	1 397	19 095

1) Käsittää sairauspuhryhät: I, III, IV, IX, X, XI, XII, XIV, XV JA XVI.

8 Uusien työkyvyttömyyseläkehakemusten hylkäysprosentit vuosina 1976 - 1980, eläkelaitoksittain

I
8

Eläkelaitos:	TEL	YEL	LEL	MYEL	KAIKKI
Vuosi	1)				
1976	11,9		7,2	31,5	16,1
1977	16,1		12,0	27,9	18,3
1978	16,7		12,9	27,3	18,2
1979	15,2		13,4	28,1	17,8
1980	14,2	14,2	9,9	26,2	16,1

Hylkäysprosentti on laskettu uusista työkyvyttömyyseläkepäätöksistä siten, että työkyvyyden perusteella hylättyjen työkyvyttömyyseläkkeiden lukumäärä on jaettu em. hylättyjen ja saman tilastointivuoden aikana ryönnettyjen työkyvyttömyyseläkkeiden summalla.

1) TEL:n ja YEL:n luvut vuosilta 1976 - 1979 eivät ole eroteltavissa.

9 Eräät indeksit vuosina 1971 - 1980

9

Vuosi	TEL-palkka-	Nousu	Falkansaa-	Nousu	Kuluttajahinta-		Nousu
	indeksi	edelli-	jien yle-	edelli-	indeksi	indeksi	edelli-
	1962 = 100	sestä	nen ansio-	sestä	1972	1977	sestä
		vuodesta	tasoindeksi	vuodesta	= 100	= 100	vuodesta
		%	1964 = 100	%			%
1971	216	9,6	185	12,8			
1972	247	14,4	206	11,4	100,0		-
1973	274	10,9	238	15,5	110,7		10,7
1974	315	14,9	285	19,7	129,4		16,9
1975	383	21,6	347	21,8	152,5		17,9
1976	462	20,6	399	15,0	174,4		14,4
1977	524	13,4	433	8,5	196,4	100,0	12,6
1978	573	9,4	462	6,7	-	107,8	7,8
1979	608	6,1	515	11,5	-	115,9	7,5
1980	665	9,4	576*	11,8	-	129,3	11,6

Sosiaali- ja terveysministeriö vahvistaa vuosittain TEL-palkkaindeksiluvun. Vuosina 1962 - 1976 indeksi perustui palkansaajien yleiseen ansiotasoon edellisen vuoden syyskuussa. Vuodesta 1977 lukien se perustuu kuluttajahintaindeksiin ja palkansaajien yleiseen ansiotasoindeksiin keskiarvoon edellisen vuoden kolmannella neljänneksellä.

* ennakkotieto

II ELÄKKEET VUONNA 1980

II ELÄKKEET VUONNA 1980

KUVIOLUETTELO

1	Vanhuus-, työttömyys- tai työkyvyttömyyseläkettä saavien henkilöiden ikärakenne vuoden 1980 lopussa	38
2	Perhe-eläkettä saavien leskien ja lasten ikärakenne vuoden 1980 lopussa	38
3	Vanhuus- ja työkyvyttömyys- sekä perhe-eläkkeiden jakautuminen eläkkeen suuruuden mukaan laitoksittain vuoden 1980 lopussa	39
4	Vuonna 1980 myönnettyjen työkyvyttömyyseläkkeiden jakautuminen työkyvyttömyyden syyn sekä iän ja sukupuolen mukaan	40
5	Vuonna 1980 päättyneiden työkyvyttömyyseläkkeiden jakautuminen päättymissyyn sekä iän ja sukupuolen mukaan	41
6	Vuonna 1980 myönnettyjen, päättyneiden ja 31.12.1980 voimassa olleiden työkyvyttömyyseläkkeiden jakautuminen työkyvyttömyyden syyn mukaan	42

TAULUKKOLUETTELO

1 VANHUSELÄKKEET

1.1	VUODEN 1980 LOPUSSA VOIMASSA OLLEET VANHUSELÄKKEET	
1.1.1	Eläkkeiden lukumäärä ja keskiuus saajan iän ja sukupuolen mukaan	43
1.1.2	Eläkkeiden lukumäärä ja keskiuus eläkkeen myöntäneen laitoksen ja saajan sukupuolen mukaan	43
1.1.3	Eläkkeiden lukumäärä saajan iän, sukupuolen ja eläkkeen myöntäneen laitoksen mukaan	44
1.1.4	Eläkkeiden lukumäärä suuruuden, saajan sukupuolen ja eläkkeen myöntäneen laitoksen mukaan sekä keskiuusluokittain	45
1.1.5	Rekisteröityjen lisäeläkkeiden lukumäärä sekä niiden ja vastaavien peruseläkkeiden keskiuus saajan sukupuolen ja iän sekä eläkkeen myöntäneen laitoksen mukaan	46
1.1.6	Lapsikorotuksen sisältävien eläkkeiden lukumäärä ja keskiuus saajan sukupuolen ja iän sekä eläkkeen myöntäneen laitoksen mukaan	46
1.2	VUODEN 1980 AIKANA ALKANEET VANHUSELÄKKEET	
1.2.1	Eläkkeiden lukumäärä ja keskiuus saajan sukupuolen, iän ja eläketaustan mukaan	47
1.2.2	Eläkkeiden lukumäärä ja keskiuus eläkkeen myöntäneen laitoksen ja saajan sukupuolen mukaan	47
1.2.3	Eläkkeiden lukumäärä suuruuden, saajan sukupuolen ja eläkkeen myöntäneen laitoksen mukaan sekä keskiuusluokittain	48
1.2.4	Rekisteröityjen lisäeläkkeiden lukumäärä sekä niiden ja vastaavien peruseläkkeiden keskiuus saajan sukupuolen ja iän mukaan	49
1.2.5	Lapsikorotuksen sisältävien eläkkeiden lukumäärä ja keskiuus saajan sukupuolen ja iän sekä eläkkeen myöntäneen laitoksen mukaan	49

1.2	UUDEEN 1980 AIKANA ALKANEET VANHUSELÄKKEET	
1.2.6	Kertasuoritukseena maksettujen eläkkeiden lukumäärä ja keskisuuruus saajan sukupuolen ja eläkkeen maksaneen laitoksen mukaan	49
1.3	UUDEEN 1980 AIKANA PÄÄTTYNEET VANHUSELÄKKEET	
1.3.1	Eläkkeiden lukumäärä ja keskisuuruus saajan iän ja sukupuolen mukaan	50
1.3.2	Eläkkeiden lukumäärä ja keskisuuruus saajan sukupuolen ja eläkkeen myöntäneen laitoksen mukaan	50
1.3.3	Eläkkeiden lukumäärä eläkkeen keston, saajan sukupuolen ja eläketaustan mukaan	51
2	TYÖTTÖMYYSSELÄKKEET	
2.1	UUDEEN 1980 LOPUSSA VOIMASSA OLLEET TYÖTTÖMYYSSELÄKKEET	
2.1.1	Eläkkeiden lukumäärä ja keskisuuruus saajan iän ja sukupuolen mukaan	52
2.1.2	Eläkkeiden lukumäärä ja keskisuuruus eläkkeen myöntäneen laitoksen ja saajan sukupuolen mukaan	52
2.1.3	Eläkkeiden lukumäärä kestoluokittain	52
2.2	UUDEEN 1980 AIKANA ALKANEET TYÖTTÖMYYSSELÄKKEET	
2.2.1	Eläkkeiden lukumäärä ja keskisuuruus saajan sukupuolen ja iän sekä eläkkeen myöntäneen laitoksen mukaan	53
2.3	UUDEEN 1980 AIKANA PÄÄTTYNEET TYÖTTÖMYYSSELÄKKEET	
2.3.1	Eläkkeiden lukumäärä ja keskisuuruus eläkkeen myöntäneen laitoksen ja saajan sukupuolen mukaan	53
2.3.2	Eläkkeiden lukumäärä eläkkeen keston ja saajan sukupuolen mukaan	53
3	TYÖKYVYTTÖMYYSSELÄKKEET, KAIKKI	
3.1	UUDEEN 1980 LOPUSSA VOIMASSA OLLEET TYÖKYVYTTÖMYYSSELÄKKEET	
3.1.1	Eläkkeiden lukumäärä ja keskisuuruus saajan sukupuolen ja iän sekä eläkkeen myöntäneen laitoksen mukaan	54
3.2	UUDEEN 1980 AIKANA ALKANEET TYÖKYVYTTÖMYYSSELÄKKEET	
3.2.1	Eläkkeiden lukumäärä ja keskisuuruus saajan sukupuolen ja iän sekä eläkkeen myöntäneen laitoksen mukaan	55
3.3	UUDEEN 1980 AIKANA PÄÄTTYNEET TYÖKYVYTTÖMYYSSELÄKKEET	
3.3.1	Eläkkeiden lukumäärä ja keskisuuruus saajan sukupuolen ja iän sekä eläkkeen myöntäneen laitoksen ja eläkkeen päättymissyyn mukaan	56
3.4	UUDEEN 1980 AIKANA ANNETUT TYÖKYVYTTÖMYYSSELÄKEPÄÄTÖKSET	
3.4.1	Eläkepäätösten lukumäärä ratkaisun, päätöslajin ja päätöksen tehneen eläkelaitoksen mukaan	57
3.4.2	Uusia hakijoita koskeva hylkäysprosentti päätöksen tehneen eläkelaitoksen mukaan ikäryhmittäin	57
4	TYÖKYVYTTÖMYYSSELÄKKEET, TÄYDET	
4.1	UUDEEN 1980 LOPUSSA VOIMASSA OLLEET TÄYDET TYÖKYVYTTÖMYYSSELÄKKEET	
4.1.1	Eläkkeiden lukumäärä ja keskisuuruus saajan iän ja sukupuolen mukaan	58
4.1.2	Eläkkeiden lukumäärä ja keskisuuruus eläkkeen myöntäneen laitoksen ja saajan sukupuolen mukaan	59
4.1.3	Eläkkeiden lukumäärä saajan iän, sukupuolen ja eläkkeen myöntäneen laitoksen mukaan	60

4.1	UUDEEN 1980 LOPUSSA VOIMASSA OLLEET TÄYDET TYÖKYVYTTÖMYYSELÄKKEET	
4.1.4	Eläkkeiden lukumäärä suuruuden, saajan sukupuolen ja eläkkeen myöntäneen laitoksen mukaan sekä keskieläke suuruusluokittain	61
4.1.5	Rekisteröityjen lisäeläkkeiden lukumäärä sekä niiden ja vastaavien peruseläkkeiden keskiuus saajan sukupuolen ja iän sekä eläkkeen myöntäneen laitoksen mukaan	62
4.1.6	Lapsikorotuksen sisältävien eläkkeiden lukumäärä ja keskiuus saajan sukupuolen ja iän sekä eläkkeen myöntäneen laitoksen mukaan	62
4.1.7	Eläkkeiden lukumäärä saajan iän, sukupuolen ja eläkkeen keston mukaan	63
4.1.8	Eläkkeiden lukumäärä myöntäneen laitoksen, saajan sukupuolen ja eläkkeen keston mukaan	63
4.1.9	Eläkkeiden lukumäärä saajan iän, työkyvyttömyyden syyn ja sukupuolen mukaan	64
4.1.10	Eläkkeiden lukumäärä myöntäneen laitoksen, saajan työkyvyttömyyden syyn ja sukupuolen mukaan	65
4.1.11	Eläkkeiden lukumäärä eläkkeen keston sekä saajan työkyvyttömyyden syyn, iän ja sukupuolen mukaan	66
4.2	UUDEEN 1980 AIKANA ALKANEET TÄYDET TYÖKYVYTTÖMYYSELÄKKEET	
4.2.1	Eläkkeiden lukumäärä ja keskiuus saajan iän ja sukupuolen mukaan	69
4.2.2	Eläkkeiden lukumäärä ja keskiuus eläkkeen myöntäneen laitoksen ja saajan sukupuolen mukaan	70
4.2.3	Kertasuorituksina maksettujen eläkkeiden lukumäärä ja keskiuus saajan sukupuolen ja eläkkeen maksaneen laitoksen mukaan	70
4.2.4	Eläkkeiden lukumäärä saajan iän, sukupuolen ja eläkkeen myöntäneen laitoksen mukaan	71
4.2.5	Eläkkeiden lukumäärä suuruuden, saajan sukupuolen ja eläkkeen myöntäneen laitoksen mukaan sekä keskieläke suuruusluokittain	72
4.2.6	Rekisteröityjen lisäeläkkeiden lukumäärä sekä niiden ja vastaavien peruseläkkeiden keskiuus saajan sukupuolen ja iän sekä eläkkeen myöntäneen laitoksen mukaan	73
4.2.7	Lapsikorotuksen sisältävien eläkkeiden lukumäärä ja keskiuus saajan sukupuolen ja iän sekä eläkkeen myöntäneen laitoksen mukaan	73
4.2.8	Eläkkeiden lukumäärä saajan iän, työkyvyttömyyden syyn ja sukupuolen mukaan	74
4.2.9	Eläkkeiden lukumäärä myöntäneen laitoksen, saajan työkyvyttömyyden syyn ja sukupuolen mukaan	75
4.3	UUDEEN 1980 AIKANA PÄÄTTYNEET TÄYDET TYÖKYVYTTÖMYYSELÄKKEET	
4.3.1	Eläkkeiden lukumäärä ja keskiuus saajan iän ja sukupuolen mukaan	76
4.3.2	Eläkkeiden lukumäärä ja keskiuus eläkkeen myöntäneen laitoksen ja saajan sukupuolen mukaan	76
4.3.3	Eläkkeiden lukumäärä saajan iän, sukupuolen ja eläkkeen päättymissyyntä mukaan sekä keskieläke sukupuolen ja päättymissyyntä mukaan	77
4.3.4	Eläkkeiden lukumäärä saajan iän, eläkkeen keston ja eläkkeen päättymissyyntä mukaan	78
4.3.5	Eläkkeiden lukumäärä myöntäneen laitoksen, saajan sukupuolen ja eläkkeen keston mukaan	78
4.3.6	Eläkkeiden lukumäärä päättymissyyntä, saajan työkyvyttömyyden syyn ja sukupuolen mukaan sekä eläkkeiden keskimääräinen kesto työkyvyttömyyden syyn ja sukupuolen mukaan	79
4.3.7	Eläkkeiden lukumäärä eläkkeen keston, saajan työkyvyttömyyden syyn ja eläkkeen päättymissyyntä mukaan	80

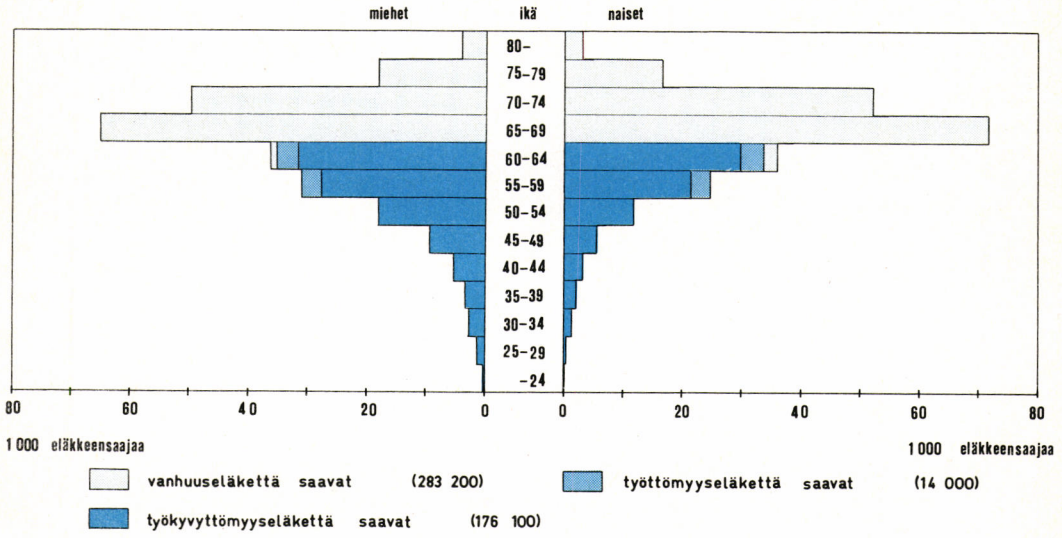
5 TYÖKYVYTTÖMYYSELÄKKEET, OSAELÄKKEET

5.1	VUODEN 1980 LOPUSSA VOIMASSA OLLEET OSATYÖKYVYTTÖMYYSELÄKKEET	
5.1.1	Eläkkeiden lukumäärä ja keskiuus saajan sukupuolen ja iän sekä eläkkeen myöntäneen laitoksen mukaan	81
5.1.2	Eläkkeiden lukumäärä saajan iän, sukupuolen ja eläkkeen myöntäneen laitoksen mukaan	82
5.1.3	Eläkkeiden lukumäärä suuruuden, saajan sukupuolen ja eläkkeen myöntäneen laitoksen mukaan sekä keskieläke suuruusluokittain	83
5.1.4	Lapsikorotuksen sisältävien eläkkeiden lukumäärä ja keskiuus saajan sukupuolen ja iän sekä eläkkeen myöntäneen laitoksen mukaan	84
5.1.5	Eläkkeiden lukumäärä saajan iän, sukupuolen ja eläkkeen keston mukaan	85
5.1.6	Eläkkeiden lukumäärä myöntäneen laitoksen, saajan sukupuolen ja eläkkeen keston mukaan	85
5.1.7	Eläkkeiden lukumäärä saajan iän, työkyvyttömyyden syyn ja sukupuolen mukaan	86
5.1.8	Eläkkeiden lukumäärä myöntäneen laitoksen, saajan työkyvyttömyyden syyn ja sukupuolen mukaan	87
5.1.9	Eläkkeiden lukumäärä eläkkeen keston, saajan työkyvyttömyyden syyn ja iän mukaan	88
5.2	VUODEN 1980 AIKANA ALKANEET OSATYÖKYVYTTÖMYYSELÄKKEET	
5.2.1	Eläkkeiden lukumäärä ja keskiuus saajan sukupuolen ja iän sekä eläkkeen myöntäneen laitoksen mukaan	89
5.2.2	Eläkkeiden lukumäärä saajan iän, sukupuolen ja eläkkeen myöntäneen laitoksen mukaan	90
5.2.3	Lapsikorotuksen sisältävien eläkkeiden lukumäärä ja keskiuus saajan sukupuolen ja iän sekä eläkkeen myöntäneen laitoksen mukaan	90
5.2.4	Eläkkeiden lukumäärä suuruuden, saajan sukupuolen ja eläkkeen myöntäneen laitoksen mukaan sekä keskieläke suuruusluokittain	91
5.2.5	Eläkkeiden lukumäärä saajan iän, työkyvyttömyyden syyn ja sukupuolen mukaan	92
5.2.6	Eläkkeiden lukumäärä myöntäneen laitoksen, saajan työkyvyttömyyden syyn ja sukupuolen mukaan	93
5.3	VUODEN 1980 AIKANA PÄÄTTYNEET OSATYÖKYVYTTÖMYYSELÄKKEET	
5.3.1	Eläkkeiden lukumäärä ja keskiuus saajan iän ja sukupuolen sekä eläkkeen myöntäneen laitoksen mukaan	94
5.3.2	Eläkkeiden lukumäärä saajan iän, sukupuolen ja eläkkeen päättymissyyntä mukaan sekä keskieläke sukupuolen ja päättymissyyntä mukaan	94
5.3.3	Eläkkeiden lukumäärä eläkkeen keston ja saajan iän sekä eläkkeen päättymissyyntä ja eläkkeen myöntäneen laitoksen mukaan	95
5.3.4	Eläkkeiden lukumäärä eläkkeen keston ja saajan työkyvyttömyyden syyn mukaan	95
5.3.5	Eläkkeiden lukumäärä päättymissyyntä, saajan työkyvyttömyyden syyn ja sukupuolen mukaan sekä eläkkeiden keskimääräinen kesto työkyvyttömyyden syyn ja sukupuolen mukaan	96

6 PERHE-ELÄKKEET

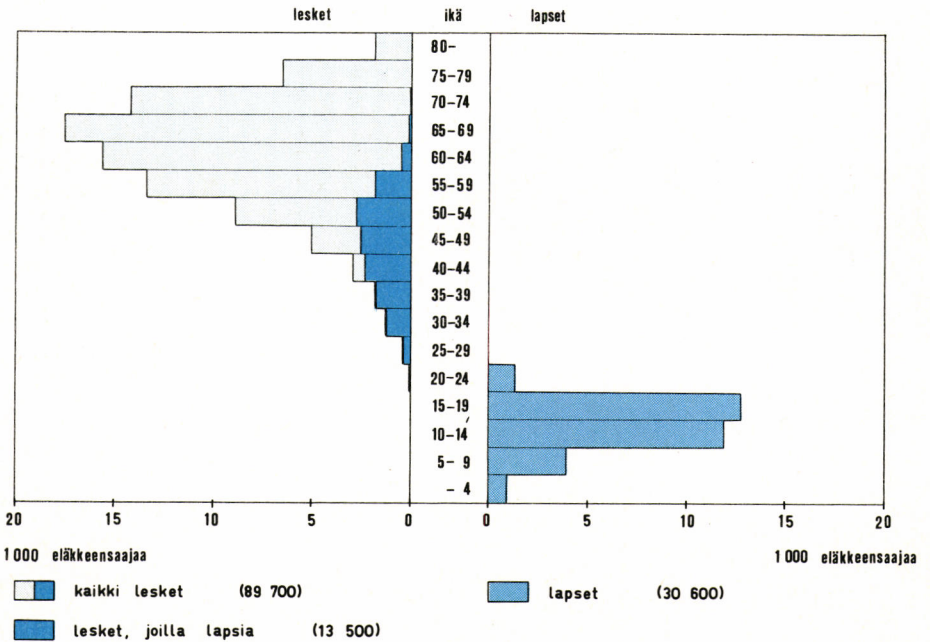
6.1	VUODEN 1980 LOPUSSA VOIMASSA OLLIET PERHE-ELÄKKEET	
6.1.1	Eläkkeiden lukumäärä ja keskiuus edunsaajien lukumäärän, eläkkeen myöntäneen laitoksen ja eläketaustan mukaan	97
6.1.2	Eläkkeiden lukumäärä suuruuden, edunsaajien lukumäärän ja eläkkeen myöntäneen laitoksen mukaan sekä keskieläke suuruusluokittain	98
6.1.3	Eläkkeiden lukumäärä suuruuden, edunjäätäjän sukupuolen ja edunsaajien mukaan sekä eläkkeiden lukumäärä ja keskiuus eläkkeen myöntäneen laitoksen, edunjäätäjän sukupuolen ja edunsaajien mukaan	99
6.1.4	Naislesket iän, eläkkeen myöntäneen laitoksen ja lasten lukumäärän mukaan sekä keskieläke lesken iän ja lasten lukumäärän mukaan	100
6.1.5	Eläkkeiden ja edunsaajien lukumäärä lasten lukumäärän, edunjäätäjän sukupuolen ja perhe-eläketyypin sekä eläkkeen myöntäneen laitoksen mukaan	101
6.1.6	Eläkettä saavien lasten lukumäärä iän, eläkkeen myöntäneen laitoksen ja perhe-eläketyypin mukaan, sekä eläkkeiden lukumäärä ja keskiuus nuorimman lapsen iän ja perhe-eläketyypin mukaan	101
6.2	VUODEN 1980 AIKANA ALKANEET PERHE-ELÄKKEET	
6.2.1	Eläkkeiden lukumäärä ja keskiuus edunsaajien lukumäärän, eläkkeen myöntäneen laitoksen, eläketaustan sekä edunjäätäjän iän mukaan	102
6.2.2	Eläkkeiden lukumäärä ja keskiuus edunjäätäjän sukupuolen, perhe-eläketyypin ja eläkkeen myöntäneen laitoksen sekä edunjäätäjän iän mukaan. Edunsaajien lukumäärä edunjäätäjän sukupuolen ja perhe-eläketyypin mukaan	103
6.2.3	Eläkkeiden lukumäärä eläkkeen myöntäneen laitoksen, edunjäätäjän iän ja edunsaajien lukumäärän mukaan sekä keskieläke edunjäätäjän iän ja edunsaajien lukumäärän mukaan.....	104
6.2.4	Naislesket iän, eläkkeen myöntäneen laitoksen ja lasten lukumäärän mukaan sekä keskieläke lesken iän ja lasten lukumäärän mukaan	105
6.2.5	Eläkettä saavien lasten lukumäärä iän, eläkkeen myöntäneen laitoksen ja perhe-eläketyypin mukaan, sekä eläkkeiden lukumäärä ja keskiuus nuorimman lapsen iän ja perhe-eläketyypin mukaan	106
6.2.6	Kertasuorituksena maksettujen eläkkeiden lukumäärä ja keskiuus saajan sukupuolen ja eläkkeen maksaneen laitoksen mukaan	106
6.3	VUODEN 1980 AIKANA PÄÄTTYNEET PERHE-ELÄKKEET	
6.3.1	Poissiirtyneiden edunsaajien kokonaismäärä sekä niiden edunsaajien lukumäärä ja keskimääräinen päättynyt eläke/eläkeosuus, joiden poissiirtyminen on aiheuttanut koko perhe-eläkkeen päättymisen tai sen vähentymisen, iän mukaan	107
6.3.2	Eläkkeiden ja eläkeosuuksien luku- ja markkamäärätietoja eri edunsaajaryhmissä	107
7	SUKUPOLVENVAIHDOS-ELÄKKEET	
7.1	Eläkkeiden lukumäärä ja keskiuus saajan iän ja sukupuolen mukaan	108

Kuvio 1 Vanhuus-, työttömyys- tai työkyvyttömyyseläkettä saavien henkilöiden ikärakenne vuoden 1980 lopussa



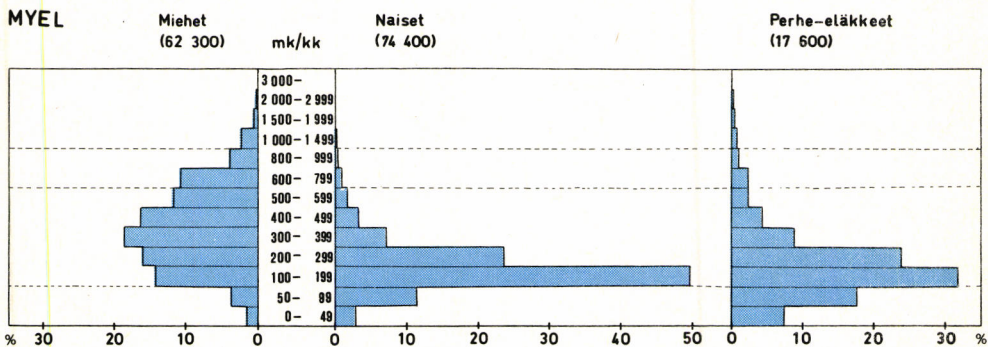
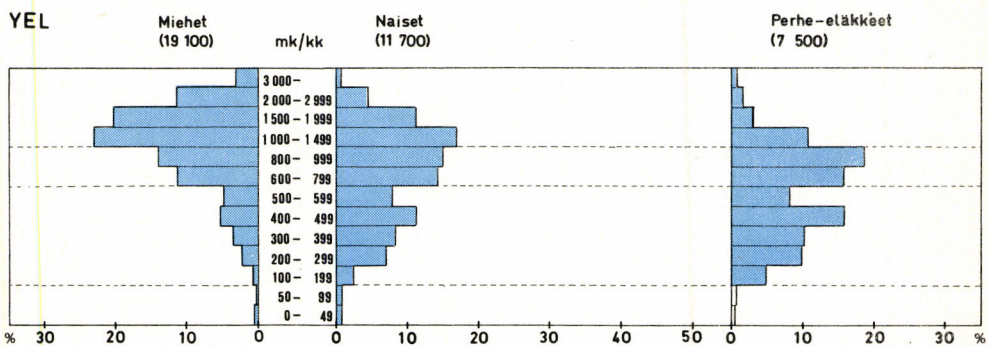
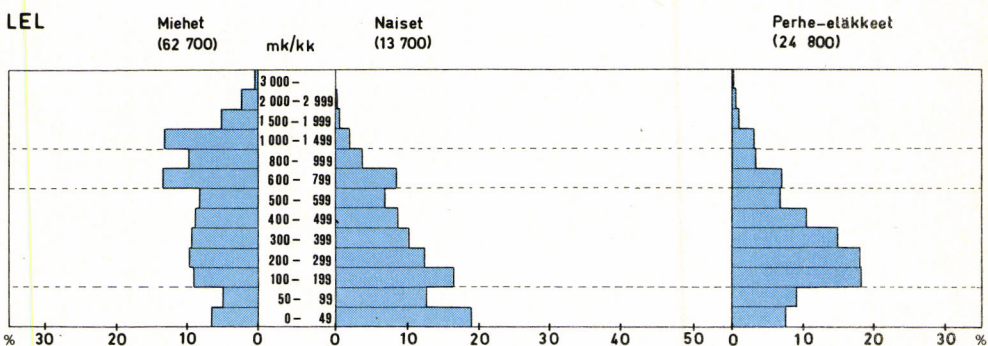
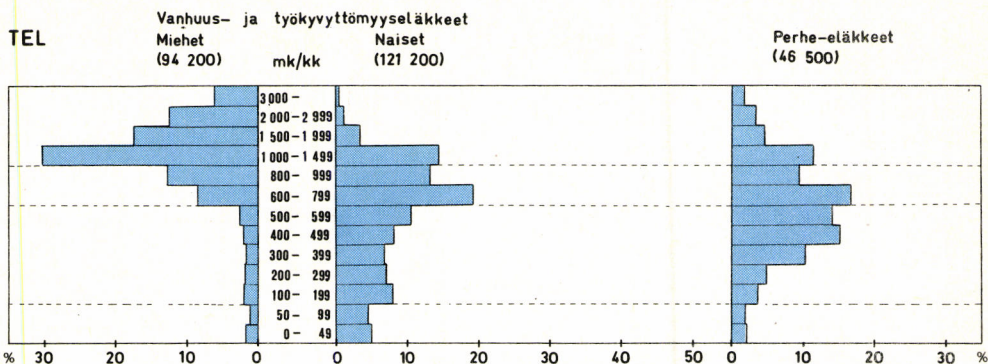
Lähde: Taulukot 1.1.1, 2.1.1 ja 3.1.1

Kuvio 2 Perhe-eläkettä saavien leskien ja lasten ikärakenne vuoden 1980 lopussa



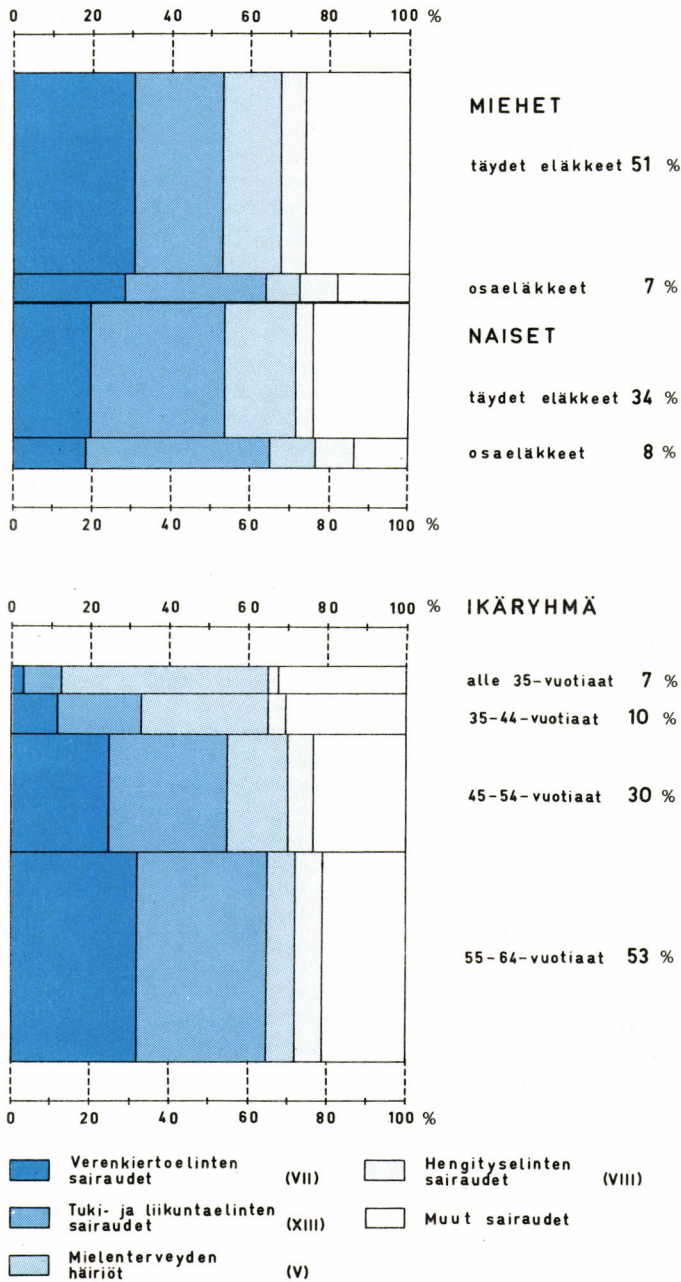
Lähde: Taulukot 6.1.4 ja 6.1.6

Kuvio 3 Vanhuus- ja työkyvyttömyys- sekä perhe-eläkkeiden jakautuminen eläkkeen suuruuden mukaan laitoksittain vuoden 1980 lopussa, %



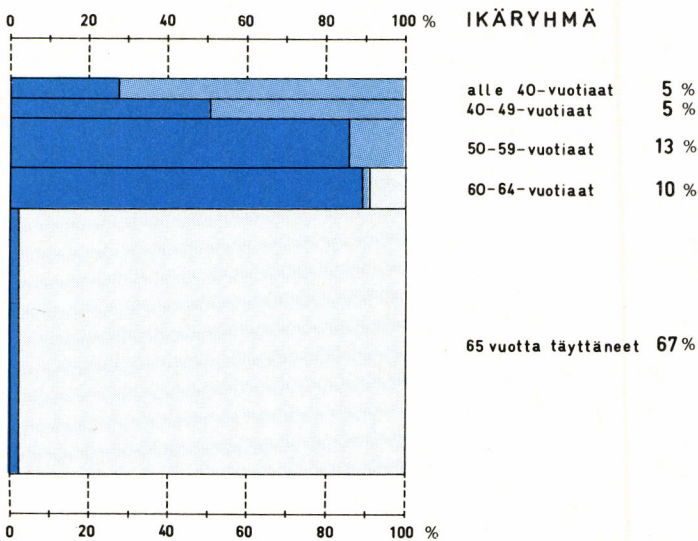
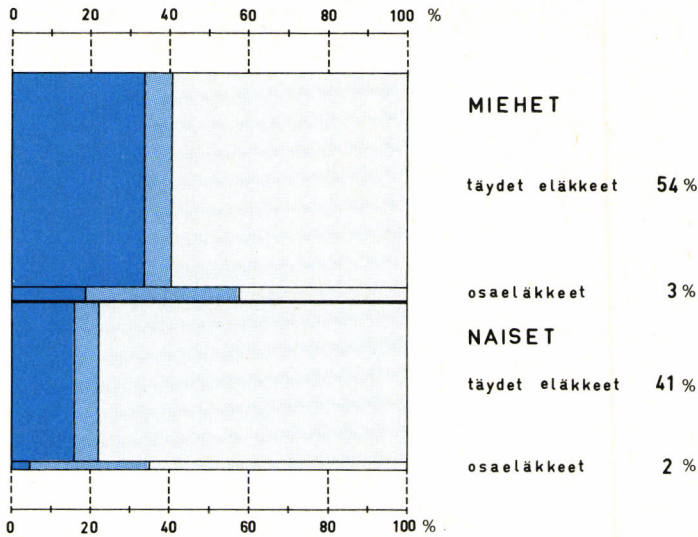
Lähde: ETK:n eläketapahtumarekisteri

Kuvio 4 Vuonna 1980 myönnettyjen työkyvyttömyyseläkkeiden jakautuminen työkyvyttömyyden syyn sekä iän ja sukupuolen mukaan, %



Lähde: Taulukot 4.2.8 ja 5.2.5

Kuvio 5 Vuonna 1980 päättyneiden työkyvyttömyyseläkkeiden jakautuminen päättymissyyn sekä iän ja sukupuolen mukaan, %



Päättymissyynä:

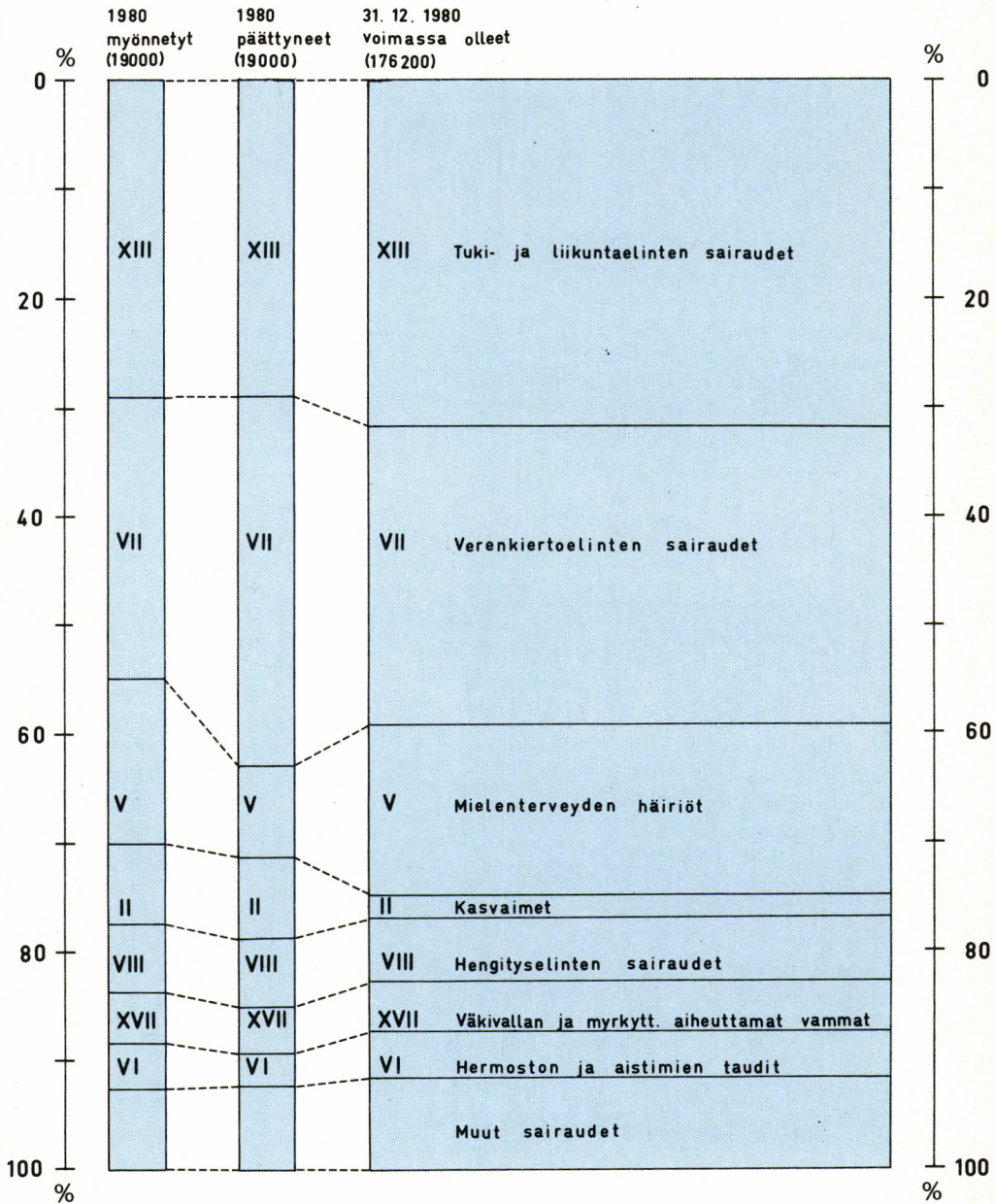
eläkkeensaajan kuolema

määräaikaisen eläkkeen päättymisen tai eläkkeen lakkauttamisen työkyvyn palautumisen vuoksi

vanhuuseläkkeelle siirtyminen

Lähde: Taulukot 4.3.3 ja 5.3.2

Kuvio 6 Vuonna 1980 myönnettyjen, päättyneiden ja 31.12.1980 voimassa olleiden työkyvyttömyyseläkkeiden jakautuminen työkyvyttömyyden syyn mukaan, %



I VANHUUSLÄÄKKEET

1.1 VUODEN 1980 LOPUSSA VOIMASSA OLLEET VANHUUSLÄÄKKEET

II
1.1.1

1.1.1 Eläkkeiden lukumäärä ja keskiuuruus saajan iän ja sukupuolen mukaan

	Lukumäärä			%	Keskieläke mk/kk		
	Miehet	Naiset	Kaikki		Miehet	Naiset	Kaikki
Ikä							
- 64	964	2 190	3 154	1.1	2 202	902	1 299
65	12 356	14 065	26 431	9.3	956	467	714
66	13 574	15 212	28 786	10.2	962	472	703
67	13 066	14 447	27 513	9.7	979	470	712
68	13 378	14 337	27 715	9.8	971	467	710
69	12 704	13 467	26 171	9.2	951	472	709
70	11 654	12 351	24 005	8.5	872	457	659
71	11 203	11 564	22 767	8.0	799	416	605
72	9 583	10 373	20 356	7.2	790	421	602
73	9 030	9 438	18 468	6.5	802	429	612
74	7 939	8 352	16 291	5.8	813	423	613
75	6 626	6 937	13 533	4.8	806	441	619
76	3 687	3 194	6 881	2.4	956	560	772
77	3 036	2 570	5 606	2.0	1 022	585	822
78	2 582	2 155	4 737	1.7	1 004	626	832
79	2 038	1 761	3 799	1.3	970	628	812
80	1 634	1 322	2 956	1.0	1 034	652	863
81	1 132	864	1 996	0.7	1 124	694	938
82	892	570	1 462	0.5	1 197	755	1 040
83	302	237	539	0.2	1 444	763	1 145
84	-	-	-	-	-	-	-
85 -	-	-	-	-	-	-	-
Kaikki	137 790	145 376	283 166	100.0	923	474	692

1.1.2 Eläkkeiden lukumäärä ja keskiuuruus eläkkeen myöntäneen laitoksen ja saajan sukupuolen mukaan

1.1.2

	Lukumäärä			%-osuus kokonais- määrästä	Keskieläke mk/kk		
	Miehet	Naiset	Kaikki		Miehet	Naiset	Kaikki
Laitos							
			Kaikki				
TEL	55 061	79 394	134 455	47.5	1 425	619	949
LEL	31 382	8 609	39 991	14.1	561	266	497
VEL	11 372	8 202	19 574	6.9	1 389	951	1 194
MVEL	39 975	49 171	89 146	31.5	370	195	282
Kaikki	137 790	145 376	283 166	100.0	923	474	692

Näistä vain yhden työeläkelain perusteella myönnettyt

TEL	45 970	74 108	120 078	89.3	1 488	628	957
LEL	24 983	6 174	31 157	77.9	510	253	483
VEL	7 018	6 686	14 504	74.1	1 310	936	1 138
MVEL	19 611	46 506	66 117	74.2	355	192	243
Kaikki	98 582	133 474	231 856	81.9	1 009	474	701

1.1 VUODEN 1980 LOPUSSA VOIMASSA OLLEET VANHUUSELÄKKEET

II

1.1.3 Eläkkeiden lukumäärä saajan iän, sukupuolen ja eläkkeen myöntäneen laitoksen mukaan

1.1.3

	Eläkkeen myöntänyt laitos				Näistä vain yhden työeläkelain eläkkeet			
	TEL	LEL	YEL	MYEL	TEL	LEL	YEL	MYEL
Ikä	Kaikki							
- 64	3 151	-	1	2	2 987	-	1	1
65	12 187	3 547	1 877	8 820	10 238	2 434	1 299	5 977
66	13 007	3 795	2 031	9 953	10 961	2 649	1 430	6 795
67	12 210	3 579	2 174	9 550	10 441	2 488	1 528	6 768
68	12 146	3 622	2 202	9 745	10 474	2 567	1 611	6 985
69	11 499	3 364	1 973	9 335	10 107	2 459	1 436	6 820
70	10 498	3 028	1 830	8 649	9 300	2 253	1 408	6 436
71	9 808	3 056	1 777	8 126	8 726	2 324	1 360	6 124
72	8 586	2 725	1 705	7 340	7 731	2 165	1 316	5 686
73	7 989	2 511	1 468	6 500	7 283	1 999	1 128	5 208
74	6 701	2 092	1 428	6 070	6 183	1 736	1 118	4 917
75	5 697	1 674	1 108	5 054	5 273	1 446	869	4 398
76	5 081	1 799	-	1	4 287	1 649	-	1
77	4 192	1 414	-	-	4 021	1 337	-	-
78	3 590	1 147	-	-	3 469	1 085	-	-
79	2 869	930	-	-	2 803	895	-	-
80 -	5 244	1 703	-	1	5 189	1 666	-	-
Kaikki	134 455	39 991	19 574	89 146	120 078	31 157	14 504	66 117
	Miehet							
- 64	962	-	1	1	899	-	1	-
65	4 953	2 573	1 066	3 774	3 827	1 829	691	1 452
66	5 258	2 851	1 196	4 269	4 088	2 034	810	1 669
67	4 963	2 651	1 293	4 159	3 862	1 918	876	1 777
68	4 986	2 778	1 301	4 313	3 958	2 039	893	1 912
69	4 748	2 522	1 154	4 220	3 866	1 928	779	1 950
70	4 215	2 394	1 070	3 975	3 469	1 807	750	1 928
71	4 008	2 403	1 006	3 781	3 279	1 655	720	1 924
72	3 451	2 081	990	3 461	2 874	1 684	689	1 902
73	3 247	2 001	838	2 944	2 743	1 602	586	1 734
74	2 718	1 644	827	2 750	2 342	1 369	581	1 657
75	2 344	1 326	630	2 326	2 030	1 135	442	1 695
76	2 160	1 526	-	1	2 012	1 405	-	1
77	1 817	1 219	-	-	1 684	1 149	-	-
78	1 585	997	-	-	1 490	945	-	-
79	1 203	835	-	-	1 150	804	-	-
80 -	2 443	1 516	-	1	2 397	1 480	-	-
Kaikki	55 061	31 332	11 372	39 975	45 970	24 933	7 818	19 611
	Naiset							
- 64	2 189	-	-	1	2 038	-	-	1
65	7 234	974	811	5 046	6 411	605	608	4 525
66	7 749	944	835	5 684	6 873	615	620	5 127
67	7 247	928	851	5 391	6 579	570	652	4 991
68	7 160	844	901	5 432	6 516	528	718	5 073
69	6 751	782	819	5 115	6 241	531	657	4 860
70	6 283	634	760	4 674	5 831	451	653	4 508
71	5 800	648	771	4 345	5 447	469	640	4 200
72	5 135	644	715	3 879	4 857	481	627	3 724
73	4 742	510	630	3 556	4 545	397	542	3 474
74	3 983	448	601	3 320	3 841	367	537	3 260
75	3 353	348	478	2 728	3 243	311	427	2 703
76	2 921	273	-	-	2 875	244	-	-
77	2 375	195	-	-	2 337	188	-	-
78	2 005	150	-	-	1 979	140	-	-
79	1 666	95	-	-	1 653	91	-	-
80 -	2 801	192	-	-	2 792	186	-	-
Kaikki	79 394	8 609	8 202	49 171	74 108	6 174	6 686	46 506

1.1 VUODEN 1980 LOPUSSA VOIMASSA OLLEET VANHUUSELÄKKEET

II
1.1.4

1.1.4 Eläkkeiden lukumäärä suuruuden, saajan sukupuolen ja eläkkeen myöntäneen laitoksen mukaan sekä keskieläke suuruusluokittain

		Eläkkeen myöntänyt laitos				Kaikki	%	Keskieläke mk/kk
		TEL	LEL	YEL	MYEL			
Eläke mk/kk		Kaikki						
	0	307	355	8	76	746	0.3	-
1 -	49	3 217	3 162	49	2 105	8 533	3.0	30
50 -	99	4 039	3 121	81	7 882	15 123	5.3	75
100 -	199	7 950	5 138	243	29 305	42 636	15.1	150
200 -	299	7 334	4 466	764	18 829	31 393	11.1	244
300 -	399	6 846	3 946	924	10 927	22 643	8.0	350
400 -	499	7 906	3 483	1 332	8 145	20 866	7.4	449
500 -	599	10 559	3 229	995	5 489	20 272	7.2	549
600 -	799	21 568	4 934	2 045	4 266	32 813	11.6	694
800 -	999	18 412	3 231	2 800	1 394	25 837	9.1	895
1 000 -	1 499	27 487	3 672	3 983	568	35 710	12.6	1 208
1 500 -	1 999	9 953	989	4 061	103	15 106	5.3	1 704
2 000 -	2 499	3 666	209	1 510	37	5 422	1.9	2 205
2 500 -	2 999	1 707	41	391	8	2 147	0.8	2 720
3 000 -	4 999	2 321	14	326	10	2 671	0.9	3 701
5 000 -		1 183	1	62	2	1 248	0.4	7 602
Kaikki		134 455	39 991	19 574	89 146	283 166	100.0	692
		Miehet						
	0	216	345	6	69	636	0.5	-
1 -	49	356	1 576	12	550	2 494	1.8	31
50 -	99	489	1 856	20	1 838	4 203	3.1	75
100 -	199	999	3 533	56	6 463	11 051	8.0	151
200 -	299	1 037	3 365	239	6 651	11 292	8.2	250
300 -	399	992	3 089	326	7 392	11 799	8.6	352
400 -	499	1 207	2 807	489	6 466	10 969	8.0	448
500 -	599	1 579	2 698	434	4 676	9 387	6.8	547
600 -	799	5 476	4 285	981	3 847	14 589	10.6	698
800 -	999	8 289	2 936	1 522	1 326	14 123	10.2	897
1 000 -	1 499	18 004	3 560	2 571	545	24 710	17.9	1 218
1 500 -	1 999	8 279	987	2 915	97	12 278	8.9	1 708
2 000 -	2 499	3 268	209	1 156	36	4 669	3.4	2 207
2 500 -	2 999	1 531	41	308	7	1 887	1.4	2 721
3 000 -	4 999	2 182	14	277	10	2 483	1.8	3 715
5 000 -		1 157	1	60	2	1 220	0.9	7 635
Kaikki		55 061	31 382	11 372	39 975	137 790	100.0	923
		Naiset						
	0	91	10	2	7	110	0.1	-
1 -	49	2 861	1 566	37	1 555	6 039	4.2	30
50 -	99	3 550	1 265	61	6 044	10 920	7.5	75
100 -	199	6 951	1 605	187	22 842	31 585	21.7	150
200 -	299	6 297	1 101	525	12 178	20 101	13.8	240
300 -	399	5 854	857	598	3 535	10 844	7.5	347
400 -	499	6 699	676	843	1 679	9 897	6.8	450
500 -	599	8 930	531	561	813	10 885	7.5	550
600 -	799	16 092	649	1 064	419	18 224	12.5	692
800 -	999	10 123	245	1 278	68	11 714	8.1	893
1 000 -	1 499	9 483	82	1 412	23	11 000	7.6	1 185
1 500 -	1 999	1 674	2	1 146	6	2 828	1.9	1 691
2 000 -	2 499	398	-	354	1	753	0.5	2 193
2 500 -	2 999	176	-	83	1	260	0.2	2 709
3 000 -	4 999	139	-	49	-	188	0.1	3 523
5 000 -		26	-	2	-	28	0.0	6 359
Kaikki		79 394	8 609	8 202	49 171	145 376	100.0	474

1.1 VUODEN 1980 LOPUSSA VOIMASSA OLLEET VANHUUSLÄKKEET

II

1.1.5

1.1.5 Rekisteröityjen lisäeläkkeiden lukumäärä sekä niiden ja vastaavien peruseläkkeiden keskiuus saajan sukupuolen ja iän sekä eläkkeen myöntäneen laitoksen mukaan

	Lukumäärä		%osuus kokonais- määrästä	Keskieläke mk/kk					
	Miehet	Naiset		Kaikki	rek.lisäeläke		peruseläke		yhteensä
					Miehet	Naiset	Miehet	Naiset	
Ikä									
- 64	697	637	42.3	1 624	749	2 311	1 134	2 955	
65 - 69	2 543	1 540	3.0	1 406	586	2 546	1 039	3 093	
70 - 74	1 294	998	2.2	1 694	665	2 401	999	3 037	
75 - 79	538	452	2.9	1 889	710	2 703	1 019	3 285	
80 -	131	115	3.5	1 535	605	2 423	907	2 841	
Kaikki	5 203	3 742	3.2	1 561	650	2 492	1 058	3 072	
Laitos	Eläkkeen myöntäneen laitoksen mukaan								
TEL	5 097	3 727	6.6	1 563	651	2 436	1 058	3 061	
LEL	20	-	0.1	234	-	1 059	-	1 293	
YEL	64	12	0.4	2 059	488	3 600	1 522	5 150	
MYEL	22	3	0.0	616	171	1 575	334	2 165	
Kaikki	5 203	3 742	3.2	1 561	650	2 492	1 058	3 072	

1.1.6

1.1.6 Lapsikorotuksen sisältävien eläkkeiden lukumäärä ja keskiuus saajan sukupuolen ja iän sekä eläkkeen myöntäneen laitoksen mukaan

	Lukumäärä			%osuus kokonais- määrästä	Keskieläke mk/kk		
	Miehet	Naiset	Kaikki		Miehet	Naiset	Kaikki
Ikä							
- 64	64	10	74	2.3	2 633	729	2 376
65 - 69	2 213	57	2 270	1.7	1 057	472	1 042
70 - 74	610	9	619	0.6	1 016	532	1 010
75 - 79	88	-	88	0.3	892	-	892
80 -	13	-	13	0.2	1 325	-	1 325
Kaikki	2 938	76	3 064	1.1	1 078	519	1 065
Laitos	Eläkkeen myöntäneen laitoksen mukaan						
TEL	847	33	880	0.7	1 958	653	1 909
LEL	634	2	636	1.6	654	-	652
YEL	276	6	282	1.4	1 738	1 420	1 731
MYEL	1 231	35	1 266	1.4	528	253	521
Kaikki	2 938	76	3 064	1.1	1 078	519	1 065
Kaikki	Eläkkeessä lapsikorotus yhdestä lapsesta						
Kaikki	2 447	76	2 523	0.9	1 077	519	1 061
Kaikki	Eläkkeessä lapsikorotus kahdesta tai useammasta lapsesta						
Kaikki	541	-	541	0.2	1 083	-	1 083

1.2 VUODEN 1980 AIKANA ALKANEET VANHUUSSELÄKKEET

II
1.2.1

1.2.1 Eläkkeiden lukumäärä ja keskiuus saajan sukupuolen, iän ja eläketustan mukaan

	Lukumäärä			%-osuus kokonais- määrästä	Keskieläke mk/kk		
	Miehet	Naiset	Kaikki		Miehet	Naiset	Kaikki
Ikä	Kaikki						
- 64	240	567	807	2.6	2 164	893	1 271
65	12 478	13 995	26 473	85.9	958	443	686
66	1 342	1 586	2 928	9.5	1 020	471	722
67	83	110	193	0.6	1 249	448	793
68	40	76	116	0.4	1 933	288	855
69	37	81	118	0.4	638	321	421
70	22	55	77	0.2	954	258	457
71 -	40	57	97	0.3	1 354	749	999
Kaikki	14 282	16 527	30 809	100.0	989	460	705
	Uutena eläkkeenä alkaneet						
- 64	234	383	617	76.5	2 175	987	1 438
65	5 533	7 281	12 814	48.6	1 034	439	698
66	733	930	1 663	56.8	1 118	503	774
67	79	107	186	96.4	1 301	448	810
68	37	76	113	97.4	2 051	288	869
69	36	81	117	99.2	636	321	418
70	21	55	76	98.7	932	258	461
71 -	39	57	96	99.0	1 386	749	1 008
Kaikki	6 777	8 970	15 747	51.1	1 091	468	736
	Vanhuuseläkkeiksi muuttuneet työkyvyttömyyseläkkeet						
Kaikki	6 648	6 545	13 193	42.8	899	447	674
	Vanhuuseläkkeiksi muuttuneet työttömyys- ja sukupolvenvaihdoseläkkeet						
Kaikki	857	1 012	1 869	6.1	877	484	664

1.2.2

1.2.2 Eläkkeiden lukumäärä ja keskiuus eläkkeen myöntäneen laitoksen ja saajan sukupuolen mukaan

	Lukumäärä				Keskieläke mk/kk			
	Miehet	Naiset	Kaikki	Jatkoel	Miehet	Naiset	Kaikki	Jatkoel
laitos								
TEL	5 744	8 613	14 357	6 684	1 512	629	983	925
LEL	3 131	1 359	4 490	2 555	603	197	480	591
YEL	1 210	906	2 116	920	1 323	821	1 108	1 031
MIEL	4 197	5 649	9 846	4 903	463	208	317	305
Kaikki	14 282	16 527	30 809	15 062	989	460	705	673
	Näistä vain yhden työeläkelain perusteella myönnettyt							
TEL	4 438	7 657	12 095	5 513	1 630	644	1 006	941
LEL	2 314	933	3 247	1 851	563	154	445	566
YEL	794	607	1 401	629	1 281	790	1 053	991
MIEL	1 632	5 089	6 721	3 371	426	205	259	246
Kaikki	9 178	14 286	23 464	11 364	1 117	463	718	676

Jatkoel = vanhuuseläkkeiksi muuttuneet työkyvyttömyys-, työttömyys- ja sukupolvenvaihdoseläkkeet

1.2 VUODEN 1960 AIKANA ALKANEET VANHUUSLÄKKEET

II

1.2.3

1.2.3 Eläkkeiden lukumäärä suuruuden, saajan sukupuolen ja eläkkeen myöntäneen laitoksen mukaan sekä keskieläke suuruusluokittain

	Eläkkeen myöntänyt laitos				Kaikki	%	Keski- eläke mk/kk	Jatkoel luku- määrä
	TEL	LEL	YEL	MYEL				
Eläke nk/kk	Kaikki							
0	43	35	2	2	82	0.3	-	43
1 - 49	818	1 013	21	320	2 172	7.0	21	507
50 - 99	506	303	11	658	1 558	5.1	74	606
100 - 199	892	441	48	2 465	3 867	12.6	150	2 143
200 - 299	713	385	75	2 603	3 776	12.3	240	1 608
300 - 399	643	299	149	1 081	2 172	7.0	348	1 179
400 - 499	657	289	154	840	1 940	6.3	448	1 151
500 - 599	774	270	124	715	1 883	6.1	549	1 116
600 - 799	1 673	435	293	738	3 140	10.2	696	1 895
800 - 999	1 799	331	266	268	2 664	8.6	896	1 454
1 000 - 1 499	3 237	467	457	102	4 263	13.8	1 215	2 102
1 500 - 1 999	1 306	179	251	18	1 834	6.0	1 712	815
2 000 - 2 499	425	33	146	9	683	2.2	2 205	238
2 500 - 2 999	234	6	52	3	295	1.0	2 710	80
3 000 - 4 999	284	2	63	3	352	1.1	3 684	100
5 000 -	123	1	4	-	128	0.4	7 261	25
Kaikki	14 357	4 490	2 116	9 846	30 809	100.0	705	15 062
	Miehet							
0	30	33	1	1	65	0.5	-	32
1 - 49	96	442	5	62	605	4.2	21	127
50 - 99	77	163	3	122	365	2.6	75	146
100 - 199	147	260	7	463	877	6.1	149	453
200 - 299	111	250	19	606	936	6.9	250	525
300 - 399	108	216	52	649	1 025	7.2	351	623
400 - 499	93	218	57	635	1 008	7.1	448	616
500 - 599	143	222	51	602	1 018	7.1	548	597
600 - 799	351	360	136	667	1 514	10.6	696	933
800 - 999	542	292	154	256	1 244	8.7	874	771
1 000 - 1 499	1 838	454	329	101	2 722	19.1	1 234	1 537
1 500 - 1 999	1 161	179	190	18	1 548	10.8	1 715	738
2 000 - 2 499	440	33	101	9	583	4.1	2 208	220
2 500 - 2 999	205	6	44	3	258	1.8	2 710	75
3 000 - 4 999	275	2	57	3	337	2.4	3 688	97
5 000 -	122	1	4	-	127	0.9	7 275	25
Kaikki	5 744	3 131	1 210	4 197	14 282	100.0	989	7 505
	Naiset							
0	13	2	1	1	17	0.1	-	11
1 - 49	722	571	16	258	1 567	9.5	22	380
50 - 99	509	140	8	535	1 193	7.2	73	460
100 - 199	745	181	41	2 023	2 990	18.1	150	1 690
200 - 299	602	135	56	1 997	2 790	16.9	236	1 083
300 - 399	535	83	97	432	1 147	6.9	346	556
400 - 499	559	71	97	205	932	5.6	448	535
500 - 599	631	48	73	113	865	5.2	550	529
600 - 799	1 322	76	157	71	1 626	9.8	696	962
800 - 999	1 257	39	112	12	1 420	8.6	898	683
1 000 - 1 499	1 399	13	128	1	1 541	9.3	1 130	565
1 500 - 1 999	125	-	61	-	286	1.7	1 693	77
2 000 - 2 499	55	-	45	-	100	0.6	2 184	18
2 500 - 2 999	29	-	8	-	37	0.2	2 708	5
3 000 - 4 999	9	-	6	-	15	0.1	3 577	3
5 000 -	1	-	-	-	1	0.0	..	-
Kaikki	8 613	1 359	906	5 649	16 527	100.0	460	7 557

Jatkoel = vanhuuseläkkeiksi muuttuneet työkyvyttömyys-, työttömyys- ja sukupolvenvaihdoseläkkeet

1.2 VUODEN 1980 AIKANA ALKANEET VANHUUSLÄKKEET

II

1.2.4

1.2.4 Rekisteröityjen lisieläkkeiden lukumäärä sekä niiden ja vastaavien peruseläkkeiden keskiuus saajan sukupuolen ja iän mukaan

	Lukumäärä		% -osuus kokonais- määrästä	Keskieläke mk/kk				
	Miehet	Naiset		rek.liseläke		peruseläke		yhteensä
			Kaikki	Miehet	Naiset	Miehet	Naiset	
- 64	189	199	48.1	1 556	635	2 297	1 112	2 773
65	398	192	2.2	1 361	446	2 506	1 149	3 128
66 -	50	29	2.2	1 212	335	2 844	995	3 055
Kaikki	637	420	3.4	1 407	528	2 471	1 121	2 992
Näistä IEL-laitoksen myöntämiä								
Kaikki	623	413	7.2	1 428	535	2 465	1 116	2 999

1.2.5

1.2.5 Lapsikorotuksen sisältävien eläkkeiden lukumäärä ja keskiuus saajan sukupuolen ja iän sekä eläkkeen myöntäneen laitoksen mukaan

	Lukumäärä			% -osuus kokonais- määrästä	Keskieläke nk/kk			
	Miehet	Naiset	Kaikki		Miehet	Naiset	Kaikki	
Ikä	Kaikki							
- 64	16	6	22	2.7	2 738	630	2 163	
65	719	37	756	2.9	1 028	403	998	
66 -	62	4	66	1.9	952	826	944	
Kaikki	797	47	844	2.7	1 057	468	1 024	
Laitos	Eläkkeen myöntäneen laitoksen mukaan							
TEL	209	15	224	1.6	1 959	686	1 874	
LEL	171	3	174	3.9	727	200	718	
YEL	76	3	79	3.7	1 575	1 671	1 579	
MYEL	341	26	367	3.7	553	234	530	
Kaikki	797	47	844	2.7	1 057	468	1 024	
Eläkkeessä lapsikorotus yhdestä lapsesta								
Kaikki	651	47	698	2.3	1 050	468	1 011	
Eläkkeessä lapsikorotus kahdesta tai useannasta lapsesta								
Kaikki	146	-	146	0.5	1 084	-	1 084	

1.2.6

1.2.6 Kertasuorituksen maksuttujen eläkkeiden lukumäärä ja keskiuus saajan sukupuolen ja eläkkeen maksaneen laitoksen mukaan

	Lukumäärä			%	Keskinääräinen kertosuoritus nk		
	Miehet	Naiset	Kaikki		Miehet	Naiset	Kaikki
TEL	10	120	130	21.3	644	1 056	1 024
LEL	188	263	451	73.8	651	775	723
YEL	-	-	-	-	-	-	-
MYEL	3	27	30	4.9	548	985	942
Kaikki	201	410	611	100.0	649	871	798
-jo maksussa olleet	74	118	192	31.4	736	919	848

1.3 VUODEN 1980 AIKANA PÄÄTTYNEET VANHUUSLÄKKEET

II
1.3.1

1.3.1 Eläkkeiden lukumäärä ja keskiuuruus saajan iän ja sukupuolen mukaan

	Lukumäärä				Keskieläke mk/kk		
	Miehet	Naiset	Kaikki	Jatkoel	Miehet	Naiset	Kaikki
- 64	23	17	40	11	2 115	617	1 478
65	170	67	237	159	925	438	788
66	443	182	625	462	807	458	705
67	486	205	691	467	924	475	791
68	547	213	760	472	899	404	760
69	546	236	782	453	922	457	781
70	598	237	835	464	777	448	683
71	596	256	852	427	758	386	646
72	566	283	849	308	774	439	662
73	574	270	844	281	763	413	651
74	600	291	891	248	726	451	636
75	546	255	801	144	732	408	629
76	309	161	470	139	865	568	763
77	294	131	425	102	844	566	759
78	276	121	397	63	956	607	850
79	250	81	331	37	1 004	572	898
80	189	78	267	19	1 103	568	947
81	133	48	181	7	880	613	809
82	122	61	183	-	913	708	845
83	44	16	60	-	1 033	1 011	1 027
84	-	-	-	-	-	-	-
85	-	-	-	-	-	-	-
Kaikki	7 312	3 209	10 521	4 263	841	470	728

Eläkkeiden markkamääriin on otettu mukaan vain peruseläke. Rekisteröityä lisäeläkettä maksettiin 207 miehelle ja 78 naiselle. Perus- ja lisäeläke yhteensä oli miehillä keskimäärin 3 998 mk/kk ja naisilla 1 735 mk/kk, mistä peruseläke oli miehillä 2 333 mk/kk ja naisilla 972 mk/kk.

1.3.2 Eläkkeiden lukumäärä ja keskiuuruus saajan sukupuolen ja eläkkeen myöntäneen laitoksen mukaan

1.3.2

	Lukumäärä				Keskieläke mk/kk		
	Miehet	Naiset	Kaikki	Jatkoel	Miehet	Naiset	Kaikki
TEL	3 081	1 940	5 021	1 964	1 254	585	996
LEL	2 068	223	2 291	1 154	503	274	480
YEL	501	158	659	230	1 366	929	1 261
MYEL	1 662	888	2 550	915	337	185	284
Kaikki	7 312	3 209	10 521	4 263	841	470	728

Jatkoel = vanhuuseläkkeiksi muuttuneet työkyvyttömyys-, työttömyys- ja sukupolvenvaihdoseläkkeet

1.3 VUODEN 1980 AIKANA PÄÄTTYNEET VANHUUSELÄKKEET

II
1.3.3

1.3.3 Eläkkeiden lukumäärä eläkkeen keston, saajan sukupuolen ja eläketaustan mukaan

	Eläkkeen kesto (vuosia)							Keskimääräinen kesto (v)
	Alle 2	2 - 3	4 - 5	6 - 7	8 - 9	10 - 11	12 -	
Eläketausta	Kaikki							
Uutena alkaneet	427	628	846	1 136	1 352	775	1 094	8.0
Jatkoeläkkeet:								
-vanhuusel.kesto	905	925	897	669	444	260	163	5.1
-kokonaiskesto	36	205	425	817	1 012	689	1 079	9.5
	Miehet							
Uutena alkaneet	302	424	581	756	902	525	787	8.1
Jatkoeläkkeet:								
-vanhuusel.kesto	647	660	659	468	318	177	106	5.0
-kokonaiskesto	28	149	304	565	688	517	784	9.5
	Naiset							
Uutena alkaneet	125	204	265	380	450	250	307	8.0
Jatkoeläkkeet:								
-vanhuusel.kesto	258	265	238	201	126	83	57	5.2
-kokonaiskesto	8	56	121	252	324	172	295	9.4

Jatkoeläke = vanhuuseläkkeiksi muuttuneet työkyvyttömyys-, työttömyys- ja sukupolvenvaihdoseläkkeet

2 TYÖTTÖMYYSELÄKKEET

2.1 VUODEN 1980 LOPUSSA VOIMASSA OLLEET TYÖTTÖMYYSELÄKKEET

II
2.1.1

2.1.1 Eläkkeiden lukumäärä ja keskiusuuruus saajan iän ja sukupuolen mukaan

	Lukumäärä			%	Keskieläke mk/kk		
	Miehet	Naiset	Kaikki		Miehet	Naiset	Kaikki
Ikä							
55	692	615	1 307	9.3	783	554	675
56	664	547	1 211	8.6	832	572	715
57	683	597	1 280	9.1	878	524	713
58	530	637	1 167	8.3	885	526	690
59	759	840	1 599	11.4	1 075	584	817
60	892	878	1 770	12.6	1 105	602	855
61	586	616	1 202	8.6	1 050	614	826
62	700	845	1 545	11.0	1 043	654	830
63	692	826	1 518	10.8	985	686	823
64 -	662	749	1 411	10.1	1 022	659	829
Kaikki	6 860	7 150	14 010	100.0	972	603	784

Näistä lapsikorotuksen sisältäviä eläkkeitä

Kaikki	855	403	1 258	9.0	1 099	442	888
---------------	------------	------------	--------------	------------	--------------	------------	------------

2.1.2 Eläkkeiden lukumäärä ja keskiusuuruus eläkkeen myöntäneen laitoksen ja saajan sukupuolen mukaan

2.1.2

	Lukumäärä			%-osuus kokonais- määrästä	Keskieläke mk/kk		
	Miehet	Naiset	Kaikki		Miehet	Naiset	Kaikki
Laitos							
TEL	2 475	4 963	7 438	53.1	1 328	702	910
LEL	3 285	1 422	4 707	33.6	776	380	656
YEL	193	161	354	2.5	1 025	652	855
MYEL	907	604	1 511	10.8	701	299	540
Kaikki	6 860	7 150	14 010	100.0	972	603	784

Näistä vain yhden työeläkelain perusteella myönnetty

TEL	1 359	3 911	5 270	70.9	1 569	748	960
LEL	1 957	750	2 707	57.5	761	346	646
YEL	84	83	167	47.2	922	489	707
MYEL	14	242	256	16.9	250	150	156
Kaikki	3 414	4 986	8 400	60.0	1 084	654	829

2.1.3 Eläkkeiden lukumäärä kestoluokittain

2.1.3

Vuosia	Lukumäärä						Keskimääräinen kesto (vuosia)
	Alle 1	1	2	3	4	5 -	
Lukumäärä	7 597	3 509	2 231	546	127	-	1.3

2.2 VUODEN 1980 AIKANA ALKANEET TYÖTTÖMYYSLÄKKEET

II
2.2.1

2.2.1 Eläkkeiden lukumäärä ja keskiuus saajan sukupuolen ja iän sekä eläkkeen myöntäneen laitoksen mukaan

	Lukumäärä			%-osuus kokonais- määrästä	Keskieläke mk/kk		
	Miehet	Naiset	Kaikki		Miehet	Naiset	Kaikki
Ikä							
55	708	621	1 329	16.9	788	556	680
56	687	554	1 241	15.8	831	576	717
57	703	607	1 310	16.6	873	527	713
58	550	643	1 193	15.1	878	527	689
59	388	425	813	10.3	1 168	600	871
60	300	303	603	7.7	1 294	618	954
61	165	194	359	4.6	1 214	661	915
62	153	208	361	4.6	1 158	724	908
63	166	152	318	4.0	1 057	665	870
64 -	148	202	350	4.4	1 105	681	860
Kaikki	3 968	3 909	7 877	100.0	953	584	770
Laitos	Eläkkeen myöntäneen laitoksen mukaan						
TEL	1 483	2 657	4 140	52.6	1 303	681	904
LEL	1 899	792	2 691	34.2	745	395	639
YEL	114	92	206	2.6	902	602	768
MYEL	472	368	840	10.7	708	308	533
Kaikki	3 968	3 909	7 877	100.0	953	584	770
Kaikki	Näistä lapsikorotuksen sisältäviä eläkkeitä						
Kaikki	689	422	1 111	14.1	1 081	449	841

2.3 VUODEN 1980 AIKANA PÄÄTTYNEET TYÖTTÖMYYSLÄKKEET

2.3.1

2.3.1 Eläkkeiden lukumäärä ja keskiuus eläkkeen myöntäneen laitoksen ja saajan sukupuolen mukaan

	Lukumäärä			%	Keskieläke mk/kk		
	Miehet	Naiset	Kaikki		Miehet	Naiset	Kaikki
Laitos							
TEL	270	478	748	50.9	1 214	719	898
LEL	413	146	559	38.0	787	371	678
YEL	21	21	42	2.9	1 079	726	902
MYEL	89	32	121	8.2	704	230	578
Kaikki	793	677	1 470	100.0	931	621	788
Kaikki	Näistä vanhuuseläkkeelle siirtyneitä						
Kaikki	561	582	1 143	77.8	978	629	800

2.3.2

2.3.2 Eläkkeiden lukumäärä eläkkeen keston ja saajan sukupuolen mukaan

Vuosia	Lukumäärä						Keskimääräinen kesto (vuosia)
	Alle 1	1	2	3	4	5 -	
Miehet	263	234	162	70	55	9	1.8
Naiset	171	191	121	75	86	33	2.2
Kaikki	434	425	283	145	141	42	2.0
-näistä vanhuuseläkkeelle siirtyneitä	236	337	252	135	141	42	2.2

3 TYÖKYVYTTÖMYYSELÄKKEET, KAIKKI

3.1 VUODEN 1980 LOPUSSA VOIMASSA OLLEET TYÖKYVYTTÖMYYSELÄKKEET

II
3.1.1

3.1.1 Eläkkeiden lukumäärä ja keskiarvoisuus saajan sukupuolen ja iän sekä eläkkeen myöntäneen laitoksen mukaan

	Lukumäärä			% -osuus kokonais- määrästä	Keskieläke mk/kk		
	Miehet	Naiset	Kaikki		Miehet	Naiset	Kaikki
Ikä							
- 24	358	158	516	0.3	1 107	993	1 072
25 - 29	1 201	569	1 850	1.0	1 076	879	1 016
30 - 34	2 744	1 377	4 121	2.3	1 097	731	975
35 - 39	3 517	2 033	5 550	3.1	1 174	744	1 017
40 - 44	5 505	3 226	8 731	5.0	1 202	681	1 009
45 - 49	9 517	5 550	15 067	8.6	1 183	644	985
50 - 54	18 062	11 759	29 821	16.9	1 086	557	877
55 - 59	27 777	21 467	49 244	27.9	986	493	771
60 - 64	31 727	29 578	61 305	34.8	922	451	695
Kaikki	100 488	75 717	176 205	100.0	1 026	521	809

Laitos	Eläkkeen myöntäneen laitoksen mukaan						
TEL	39 122	41 832	80 954	45.9	1 541	723	1 118
LEL	31 284	5 126	36 410	20.7	746	342	689
YEL	7 715	3 540	11 255	6.4	1 180	747	1 044
MYEL	22 367	25 219	47 586	27.0	462	190	318
Kaikki	100 488	75 717	176 205	100.0	1 026	521	809

Näistä vain yhden työeläkelain perusteella myönnetty							
TEL	26 608	35 728	62 336	77.0	1 628	737	1 117
LEL	21 890	2 997	24 887	68.4	714	325	667
YEL	3 878	2 315	6 193	55.0	1 088	706	946
MYEL	6 348	22 763	29 111	61.2	366	183	223
Kaikki	58 724	63 803	122 527	69.5	1 115	519	805

Täysitehoiset eläkkeet myöntäneen laitoksen mukaan							
TEL	35 903	34 359	70 262	86.8	1 653	851	1 261
LEL	25 291	3 176	28 467	78.2	881	499	839
YEL	7 521	3 337	10 858	96.5	1 202	781	1 072
MYEL	22 074	24 690	46 764	98.3	466	193	322
Kaikki	90 789	65 562	156 351	88.7	1 112	583	890

Vapaakirjaeläkkeet myöntäneen laitoksen mukaan							
TEL	3 219	7 473	10 692	13.2	291	131	179
LEL	5 993	1 950	7 943	21.8	177	86	155
YEL	194	203	397	3.5	324	201	261
MYEL	293	529	822	1.7	151	58	91
Kaikki	9 699	10 155	19 854	11.3	217	120	167

TÄYSITEHOISEN ELÄKKEEN saajan työkyvyttömyys on pääsääntönsä mukaan alkanut työ- tai yrittäjäsuhteen kestäessä tai vuoden kuluessa (LEL 540 päivää) sen päättymisestä. Tällöin eläkkeeseen oikeuttavaksi karttumisajaksi lasketaan palvelusajan lisäksi myös aika eläketapahtumakethestä vanhuuseläkeikään.

VAPAAKIRJAELEKKEEN saaja on henkilö, jolla edellä määritellyn perusteella ei ole oikeutta täysitehoiseen eläkkeeseen. Vapaakirjaeläkkeissä ei näin ollen tulevaa palvelusaikaa (= aika eläketapahtumakethestä vanhuuseläkeikään) ole otettu huomioon, vaan eläkkeen suuruus karttumisajan osalta perustuu vain palvelusajan pituuteen.

3.2 VUODEN 1980 AIKANA ALKANEET TYÖKYVYTTÖMYSELÄKKEET

II
3.2.1

3.2.1 Eläkkeiden lukumäärä ja keskiuuruus saajan sukupuolen ja iän sekä eläkkeen myöntäneen laitoksen mukaan

	Lukumäärä			% osuus kokonais- määrästä	Keskieläke mk/kk		
	Miehet	Naiset	Kaikki		Miehet	Naiset	Kaikki
Ikä							
- 24	133	57	190	1.0	1 224	903	1 127
25 - 29	270	129	399	2.1	1 143	951	1 081
30 - 34	463	246	709	3.7	1 172	776	1 034
35 - 39	496	325	821	4.3	1 362	798	1 139
40 - 44	727	465	1 192	6.2	1 488	770	1 208
45 - 49	1 202	715	1 917	10.0	1 335	753	1 118
50 - 54	2 240	1 511	3 751	19.6	1 232	641	994
55 - 59	2 955	2 288	5 243	27.5	1 201	575	928
60 - 64	2 577	2 296	4 873	25.5	1 101	521	828
Kaikki	11 063	8 032	19 095	100.0	1 222	623	970
Laitos Eläkkeen myöntäneen laitoksen mukaan							
TEL	5 067	4 968	10 035	52.6	1 687	817	1 256
LEL	3 050	614	3 664	19.2	886	311	790
YEL	964	405	1 359	7.2	1 220	764	1 035
MYEL	1 982	2 045	4 027	21.1	553	217	382
Kaikki	11 063	8 032	19 095	100.0	1 222	623	970
Näistä vain yhden työeläkelain perusteella myönnetty							
TEL	3 236	4 087	7 323	73.0	1 825	841	1 276
LEL	1 776	356	2 132	58.2	840	243	741
YEL	449	243	692	50.5	1 086	723	959
MYEL	498	1 681	2 179	54.1	442	202	257
Kaikki	5 959	6 367	12 326	64.6	1 360	634	985
Täysitehoiset eläkkeet myöntäneen laitoksen mukaan							
TEL	4 428	3 784	8 212	81.8	1 873	1 017	1 478
LEL	1 816	232	2 048	55.9	1 330	680	1 257
YEL	919	364	1 283	93.7	1 258	818	1 133
MYEL	1 908	1 902	3 810	94.6	568	229	398
Kaikki	9 071	6 282	15 353	80.4	1 427	754	1 152
Vapaakirjaeläkkeet myöntäneen laitoksen mukaan							
TEL	639	1 184	1 823	18.2	400	177	255
LEL	1 234	382	1 616	44.1	232	87	198
YEL	45	41	86	6.3	447	285	370
MYEL	74	143	217	5.4	166	61	96
Kaikki	1 992	1 750	3 742	19.6	288	151	224

Täysitehoisen ja vapaakirjaeläkkeen määritelmät ks. taulukon 3.1.1 alaviittoa.

3.3 VUODEN 1980 AIKANA PÄÄTTYNEET TYÖKYVYTTÖMYYSELÄKKEET

II
3.3.1

3.3.1 Eläkkeiden lukumäärä ja keskiusuuruus saajan sukupuolen ja iän sekä eläkkeen myöntäneen laitoksen ja eläkkeen päättymissyyn mukaan

	Lukumäärä			% -osuus kokonais- määrästä	Keskieläke nk/kk		
	Miehet	Naiset	Kaikki		Miehet	Naiset	Kaikki
Ikä							
- 34	436	199	635	3.2	1 138	868	1 053
35 - 44	527	276	803	4.0	1 347	745	1 140
45 - 54	1 162	491	1 653	8.3	1 138	635	988
55 - 64	2 438	1 126	3 564	17.9	956	530	821
65	6 845	6 458	13 303	66.7	886	435	667
Kaikki	11 408	8 550	19 958	100.0	957	479	753
Laitos Eläkkeen myöntäneen laitoksen mukaan							
TEL	4 595	4 702	9 297	46.6	1 424	651	1 033
LEL	3 170	586	3 756	18.8	678	273	615
YEL	913	446	1 359	6.8	1 172	763	1 038
MYEL	2 730	2 816	5 546	27.8	426	190	306
Kaikki	11 408	8 550	19 958	100.0	957	479	753
Täysitehoiset eläkkeet myöntäneen laitoksen mukaan							
TEL	4 246	3 792	8 038	86.5	1 511	769	1 161
LEL	2 532	323	2 855	76.0	800	436	759
YEL	895	413	1 308	96.2	1 187	804	1 066
MYEL	2 674	2 731	5 405	97.5	433	194	312
Kaikki	10 347	7 259	17 606	88.2	1 030	540	828
Vapankirjaeläkkeet myöntäneen laitoksen mukaan							
TEL	349	910	1 259	13.5	361	160	215
LEL	638	263	901	24.0	192	73	157
YEL	18	33	51	3.8	412	251	308
MYEL	56	85	141	2.5	105	67	82
Kaikki	1 061	1 291	2 352	11.8	247	138	187
Päättymissyynä vanhuuseläkkeelle siirtyminen							
Kaikki	6 658	6 552	13 210	66.2	888	441	666
Päättymissyynä eläkkeen saajan kuolema							
Kaikki	3 697	1 289	4 986	25.0	1 053	606	938
Päättymissyynä työkyvyttömyyseläkkeen lakkauttaminen *)							
Kaikki	994	618	1 612	8.1	1 083	649	917
Päättynyt muusta syystä **)							
Kaikki	59	91	150	0.8	652	290	432

*) Työkyvyttömyyseläke lakkautetaan, kun eläkkensaajan työkyky on siinä määrin palautunut, ettei hän enää täytä eläkkeen saamisen edellytyksiä.

**) Muusta syystä päättyneisiin kuuluu lähinnä tapauksia, joissa työkyvyttömyyseläke on muuttunut työttömyys- tai sukupuolenvaihdoseläkkeeksi.

Täysitehoisen ja vapaakirjaeläkkeen määritelmät ks. taulukon 3.1.1 alaviitta.

3.4 VUODEN 1980 AIKANA ANNETUT TYÖKYVYTTÖMYSELÄKEPÄÄTÖKSET

II
3.4.1

3.4.1 Eläkepäätösten lukumäärä ratkaisun, päätöslajin ja päätöksen tehneen eläkelaitoksen mukaan

	Päätöksen tehnyt eläkelaitos				Kaikki
	TEL	LEL	YEL	MYEL	
Ratkaisu	Kaikki päätökset				
Myöntö	16 782	7 506	2 195	6 576	33 059
Muutos	4 732	2 553	784	3 520	11 589
Hylkäys 1)	2 512	566	391	2 441	5 910
Yhteensä	24 026	10 625	3 370	12 537	50 558
	Uusia hakijoita koskevat päätökset				
Myöntö	9 163	3 327	1 205	3 304	16 999
-näistä määräaikaisia	2 252	1 305	224	805	4 586
Hylkäys	1 522	364	200	1 175	3 261
Yhteensä	10 685	3 691	1 405	4 479	20 260
	Uusittuja hakemuksia koskevat päätökset 2)				
Myöntö	872	332	163	723	2 090
Hylkäys	694	116	121	700	1 631
Yhteensä	1 566	448	284	1 423	3 721
	Osaeläkkeen muuttamista täydeksi koskevat päätökset				
Myöntö	520	218	278	1 056	2 072
Hylkäys	141	49	55	485	730
Yhteensä	661	267	333	1 541	2 802
	Täyden eläkkeen muuttamista osaeläkkeeksi koskevat päätökset				
Muutos	305	115	53	208	681
	Määräaikaisen eläkkeen jatkamista koskevat päätökset				
Jatkomyöntö	6 227	3 629	549	1 493	11 898
Hylkäys	155	37	15	81	288
Yhteensä	6 382	3 666	564	1 574	12 186
	Muut päätökset 3)				
Muutos	4 427	2 438	731	3 312	10 908

1) Työkykyisyyden perusteella tehdyt hylkäyspäätökset.

2) Sisältää vain tapaukset, joissa edeltävä päätös on ollut hylkäävä.

3) Sisältää mm. lapsikorotuksen tai yhteensovituksen muuttamista koskevat päätökset.

3.4.2 Uusia hakijoita koskeva hylkäysprosentti päätöksen tehneen eläkelaitoksen mukaan ikäryhmittäin

3.4.2

Ikä	Päätöksen tehnyt eläkelaitos				Kaikki
	TEL	LEL	YEL	MYEL	
- 34	31,6	17,7	21,7	28,4	27,8
35 - 44	23,6	13,9	22,0	36,5	23,4
45 - 54	17,3	10,1	20,0	35,8	20,3
55 - 64	6,3	6,6	9,8	19,7	10,1
Kaikki	14,2	9,9	14,2	26,2	16,1

4 TYÖKYVYTTÖMYYSELÄKKEET, TÄYDET

4.1 VUODEN 1980 LOPUSSA VOIMASSA OLLEET TÄYDET TYÖKYVYTTÖMYYSELÄKKEET

II
4.1.1

4.1.1 Eläkkeiden lukumäärä ja keskiuus saajan iän ja sukupuolen mukaan

	Lukumäärä			%-osuus kokonais- määrästä	Keskieläke nk/kk		
	Miehet	Naiset	Kaikki		Miehet	Naiset	Kaikki
Ikä	Kaikki						
- 24	345	148	493	0.3	1 128	1 022	1 096
25 - 29	1 206	530	1 736	1.1	1 102	906	1 042
30 - 34	2 528	1 244	3 772	2.4	1 122	757	1 002
35 - 39	3 108	1 796	4 904	3.1	1 223	786	1 063
40 - 44	4 849	2 741	7 590	4.8	1 258	731	1 067
45 - 49	8 334	4 637	12 971	8.2	1 253	708	1 058
50 - 54	16 025	9 994	26 019	16.5	1 151	608	942
55 - 59	25 130	18 750	43 880	27.8	1 034	529	818
60 - 64	29 433	27 193	56 626	35.8	957	470	723
Kaikki	90 958	67 033	157 991	100.0	1 072	553	852

Täysitehoiset eläkkeet

- 24	343	147	490	99.4	1 130	1 022	1 098
25 - 29	1 112	493	1 605	92.5	1 193	972	1 125
30 - 34	2 176	970	3 146	83.4	1 290	956	1 187
35 - 39	2 641	1 395	4 036	82.3	1 418	990	1 270
40 - 44	3 993	2 038	6 031	79.5	1 491	951	1 308
45 - 49	7 102	3 821	10 923	84.2	1 433	836	1 224
50 - 54	14 134	8 473	22 607	86.9	1 275	695	1 058
55 - 59	22 812	16 164	38 976	88.8	1 116	593	899
60 - 64	27 130	23 630	50 760	89.6	1 016	521	786
Kaikki	81 443	57 131	138 574	87.7	1 172	628	947

Vapaakirjaeläkkeet

- 24	2	1	3	0.6	814
25 - 29	94	37	131	7.5	27	25	26
30 - 34	352	274	626	16.6	85	54	71
35 - 39	467	401	868	17.7	122	77	101
40 - 44	856	703	1 559	20.5	172	94	137
45 - 49	1 232	816	2 048	15.8	211	112	172
50 - 54	1 891	1 521	3 412	13.1	220	123	177
55 - 59	2 318	2 586	4 904	11.2	237	125	178
60 - 64	2 303	3 563	5 866	10.4	264	132	184
Kaikki	9 515	9 902	19 417	12.3	218	120	168

TÄYSITEHOISEN ELÄKKEEN saajan työkyvyttömyys on pääsääntönsä mukaan alkanut työ- tai yrittäjäsuhteen kestäessä tai vuoden kuluessa (LEL 540 päivää) sen päättymisestä. Tällöin eläkkeeseen oikeuttavaksi karttumisajaksi lasketaan palvelusajan lisäksi myös aika eläketapahtumahetkestä vanhuuseläkeikään.

VAPAAKIRJAELEKKEEN saaja on henkilö, jolla edellä näyritellyn perusteella ei ole oikeutta täysitehoiseen eläkkeeseen. Vapaakirjaeläkkeissä ei näin ollen tulevaa palvelusaikaa (= aika eläketapahtumahetkestä vanhuuseläkeikään) ole otettu huomioon, vaan eläkkeen suuruus karttumisajan osalta perustuu vain palvelusajan pituuteen.

4.1 VUODEN 1980 LOPUSSA VOIMASSA OLLEET TÄYDET TYÖKYVYTTÖMYYSSELÄKKEET

II
4.1.2

4.1.2 Eläkkeiden lukumäärä ja keskiuus eläkkeen myöntäneen laitoksen ja saajan sukupuolen mukaan

	Lukumäärä			%-osuus kokonais- määrästä	Keskieläke mk/kk		
	Miehet	Naiset	Kaikki		Miehet	Naiset	Kaikki
Laitos	Kaikki						
TEL	37 790	40 163	77 953	49.3	1 557	731	1 131
LEL	30 141	4 983	35 124	22.2	750	342	692
YEL	6 274	2 958	9 232	5.8	1 246	770	1 093
MYEL	16 753	18 929	35 682	22.6	492	197	335
Kaikki	90 958	67 033	157 991	100.0	1 072	553	852
Näistä vain yhden työeläkelain perusteella myönnettyt							
TEL	25 856	34 354	60 210	77.2	1 641	745	1 130
LEL	21 230	2 940	24 170	68.8	716	326	668
YEL	3 179	1 930	5 109	55.3	1 140	722	982
MYEL	4 720	17 210	21 930	61.5	370	189	228
Kaikki	54 985	56 434	111 419	70.5	1 146	553	845
Täysitehoiset eläkkeet myöntäneen laitoksen mukaan							
TEL	34 659	32 864	67 523	86.6	1 671	864	1 278
LEL	24 217	3 056	27 273	77.6	890	503	846
YEL	6 092	2 766	8 858	95.9	1 273	810	1 128
MYEL	16 475	18 445	34 920	97.9	497	200	340
Kaikki	81 443	57 131	138 574	87.7	1 172	628	947
Vapaakirjaeläkkeet myöntäneen laitoksen mukaan							
TEL	3 131	7 299	10 430	13.4	292	131	179
LEL	5 924	1 927	7 851	22.4	178	87	156
YEL	182	192	374	4.1	330	202	264
MYEL	278	484	762	2.1	150	58	92
Kaikki	9 515	9 902	19 417	12.3	218	120	168

Täysitehoisen ja vapaakirjaeläkkeen määritelmät ks. taulukon 4.1.1 alaviitta.

4.1 VUODEN 1980 LOPUSSA VOIMASSA OLLEET TÄYDET TYÖKYVYTTÖMYSELÄKKEET

II
4.1.3

4.1.3 Eläkkeiden lukunäärä saajan iän, sukupuolen ja eläkkeen myöntäneen laitoksen mukaan

	Eläkkeen myöntänyt laitos				Näistä vain yhden työeläkelain eläkkeet			
	TEL	LEL	YEL	MYEL	TEL	LEL	YEL	MYEL
Ikä	Kaikki							
- 24	363	109	1	20	363	109	1	11
25 - 29	1 126	506	12	92	1 070	446	8	62
30 - 34	2 435	1 055	72	210	2 043	728	25	100
35 - 39	3 053	1 288	122	441	2 312	832	37	204
40 - 44	4 327	2 246	264	753	2 990	1 360	68	329
45 - 49	6 744	3 615	652	1 960	4 670	2 288	242	973
50 - 54	12 684	6 830	1 450	5 055	9 343	4 549	667	2 743
55 - 59	21 007	9 488	2 689	10 696	16 162	6 612	1 519	6 409
60 - 64	26 214	9 987	3 970	16 455	21 257	7 246	2 542	11 099
Kaikki	77 953	35 124	9 232	35 682	60 210	24 170	5 109	21 930
	Miehet							
- 24	225	102	1	17	225	102	1	10
25 - 29	648	476	10	72	597	420	7	43
30 - 34	1 331	999	55	143	994	702	14	48
35 - 39	1 593	1 172	90	253	978	773	25	59
40 - 44	2 188	2 060	199	402	1 159	1 265	42	65
45 - 49	3 532	3 244	511	1 047	2 015	2 091	175	203
50 - 54	6 364	5 985	1 091	2 585	4 106	4 083	476	537
55 - 59	10 095	8 026	1 829	5 180	6 998	5 747	969	1 376
60 - 64	11 814	8 077	2 488	7 054	8 784	6 047	1 470	2 379
Kaikki	37 790	30 141	6 274	16 753	25 656	21 230	3 179	4 720
	Naiset							
- 24	138	7	-	3	138	7	-	1
25 - 29	478	30	2	20	473	26	1	19
30 - 34	1 104	56	17	67	1 049	26	11	52
35 - 39	1 460	116	32	188	1 334	59	12	145
40 - 44	2 139	186	65	351	1 831	95	26	264
45 - 49	3 212	371	141	913	2 655	197	67	770
50 - 54	6 320	845	359	2 470	5 237	466	191	2 266
55 - 59	10 912	1 462	860	5 516	9 164	865	550	5 033
60 - 64	14 400	1 910	1 482	9 401	12 473	1 199	1 072	8 720
Kaikki	40 163	4 983	2 958	18 929	34 354	2 940	1 930	17 210
	Täysitehoiset eläkkeet							
- 24	361	108	1	20	361	108	1	11
25 - 29	1 068	433	12	92	1 019	393	8	62
30 - 34	2 028	845	67	206	1 708	628	22	97
35 - 39	2 515	979	111	431	1 891	656	31	200
40 - 44	3 406	1 620	258	747	2 283	988	64	327
45 - 49	5 668	2 688	624	1 923	3 854	1 706	230	954
50 - 54	10 986	5 267	1 399	4 955	8 017	3 539	639	2 686
55 - 59	18 460	7 478	2 571	10 467	14 114	5 267	1 441	6 263
60 - 64	23 011	7 855	3 815	16 079	18 520	5 773	2 432	10 825
Kaikki	67 523	27 273	8 858	34 920	51 767	19 058	4 868	21 425

Täysitehoisen eläkkeen määritelmä ks. taulukon 4.1.1 alaviittaa.

Sunnasarakkeet taulukoissa 4.1.1 ja 4.1.2.

4.1 VUODEN 1980 LOPUSSA VOIMASSA OLLEET TÄYDET TYÖKYVYTTÖMYSELÄKKEET

II
4.1.4

4.1.4 Eläkkeiden lukumäärä suuruuden, saajan sukupuolen ja eläkkeen myöntäneen laitoksen mukaan sekä keskieläke suuruusluokittain

Eläke mk/kk	Täysitehoiset eläkkeet					Vapaa- kirja- eläkkei- den lu- kumäärä	Kaikki eläkkeet	
	Lukumäärät myöntäneen laitoksen mukaan						Luku- määrä	Keski- eläke mk/kk
	TEL	LEL	YEL	MYEL	Kaikki			
	Kaikki							
0	539	378	47	63	1 027	186	1 213	-
1 - 49	76	19	2	214	311	6 108	6 419	26
50 - 99	239	96	3	2 158	2 496	3 891	6 387	75
100 - 199	1 033	1 108	14	11 485	13 640	3 986	17 626	152
200 - 299	1 435	2 151	329	6 667	10 582	2 065	12 647	245
300 - 399	2 002	2 591	485	4 217	9 295	1 201	10 496	350
400 - 499	2 794	2 687	700	3 215	9 396	734	10 130	449
500 - 599	3 952	2 543	622	2 277	9 394	420	9 814	549
600 - 799	8 948	4 244	1 310	2 373	16 875	455	17 330	696
800 - 999	8 722	3 117	1 351	1 068	14 258	172	14 430	897
1 000 - 1 499	17 681	4 730	1 994	892	25 297	127	25 424	1 225
1 500 - 1 999	10 248	2 167	996	215	13 626	39	13 665	1 722
2 000 - 2 499	5 161	880	510	48	6 599	18	6 617	2 222
2 500 - 2 999	2 266	350	221	14	2 851	6	2 857	2 713
3 000 - 4 999	1 976	210	240	14	2 440	9	2 449	3 631
5 000 -	451	2	34	-	487	-	487	7 164
Kaikki	67 523	27 273	8 858	34 920	138 574	19 417	157 991	652
	Miehet							
0	367	354	35	42	798	147	945	-
1 - 49	29	16	2	41	88	2 235	2 323	27
50 - 99	36	55	2	407	500	1 722	2 222	74
100 - 199	157	794	8	1 819	2 778	1 939	4 717	152
200 - 299	205	1 694	115	2 222	4 236	1 214	5 450	251
300 - 399	282	2 144	218	2 827	5 471	773	6 244	351
400 - 499	426	2 239	334	2 683	5 682	498	6 180	448
500 - 599	626	2 162	326	2 010	5 124	307	5 431	548
600 - 799	2 039	3 756	836	2 229	8 860	357	9 217	697
800 - 999	3 271	2 858	942	1 032	8 103	145	8 248	899
1 000 - 1 499	9 992	4 559	1 506	878	16 935	112	17 047	1 234
1 500 - 1 999	8 062	2 145	854	211	11 272	36	11 308	1 727
2 000 - 2 499	4 673	879	458	46	6 056	18	6 074	2 224
2 500 - 2 999	2 143	350	196	14	2 703	4	2 707	2 713
3 000 - 4 999	1 913	210	229	14	2 366	8	2 374	3 634
5 000 -	438	2	31	-	471	-	471	7 169
Kaikki	34 659	24 217	6 092	16 475	81 443	9 515	90 958	1 072
	Naiset							
0	172	24	12	21	229	39	268	-
1 - 49	47	3	-	173	223	3 873	4 096	26
50 - 99	203	41	1	1 751	1 996	2 169	4 165	75
100 - 199	876	314	6	9 666	10 862	2 047	12 909	152
200 - 299	1 230	457	214	4 445	6 346	851	7 197	242
300 - 399	1 720	447	267	1 390	3 824	428	4 252	348
400 - 499	2 368	448	366	532	3 714	236	3 950	450
500 - 599	3 326	381	296	267	4 270	113	4 383	550
600 - 799	6 909	438	474	144	8 015	98	8 113	695
800 - 999	5 451	259	409	36	6 155	27	6 182	895
1 000 - 1 499	7 689	171	488	14	8 362	15	8 377	1 207
1 500 - 1 999	2 186	22	142	4	2 354	3	2 357	1 695
2 000 - 2 499	483	1	52	2	543	-	543	2 202
2 500 - 2 999	123	-	25	-	148	2	150	2 700
3 000 - 4 999	63	-	11	-	74	1	75	3 564
5 000 -	13	-	3	-	16	-	16	7 023
Kaikki	32 864	3 056	2 766	18 445	57 131	9 902	67 033	553

Täysitehoisen ja vapaakirjaeläkkeen määritelmät ks. taulukon 4.1.1 alaviitta.

4.1 VUODEN 1980 LOPUSSA VOIMASSA OLLEET TÄYDET TYÖKYVYTTÖMYSELÄKKEET

II

4.1.5

4.1.5 Rekisteröityjen lisäeläkkeiden lukumäärä sekä niiden ja vastaavien peruseläkkeiden keskiarvo saajan sukupuolen ja iän ja sekä eläkkeen myöntäneen laitoksen mukaan

	Lukumäärä		%-osuus kokonais- määrästä	Keskieläke mk/kk			yhteensä Kaikki	
	Miehet	Naiset		rek.lisäeläke	peruseläke			
Ikä								
- 34	25	25	0.8	116	91	2 321	1 618	2 073
35 - 44	157	78	1.9	259	210	3 131	1 695	2 897
45 - 54	541	277	2.1	692	330	2 943	1 430	3 000
55 - 64	1 783	755	2.5	1 063	503	2 410	1 182	2 942
Kaikki	2 511	1 135	2.3	924	432	2 569	1 287	2 940
Laitos	Eläkkeen myöntäneen laitoksen mukaan							
TEL	2 428	1 122	4.6	934	432	2 588	1 287	2 952
LEL	33	1	0.1	112	..	910	..	1 005
YEL	43	9	0.6	1 038	563	2 992	1 616	3 710
MYEL	7	3	0.0	384	148	1 310	653	1 426
Kaikki	2 511	1 135	2.3	924	432	2 569	1 287	2 940

4.1.6

4.1.6 Lapsikorotuksen sisältävien eläkkeiden lukumäärä ja keskiarvo saajan sukupuolen ja iän sekä eläkkeen myöntäneen laitoksen mukaan

	Lukumäärä			%-osuus kokonais- määrästä	Keskieläke nk/kk		
	Miehet	Naiset	Kaikki		Miehet	Naiset	Kaikki
Ikä	Kaikki						
- 29	36	43	79	3.5	1 141	874	996
30 - 34	284	223	507	13.4	1 360	812	1 119
35 - 39	754	598	1 352	27.6	1 419	721	1 110
40 - 44	2 157	1 270	3 427	45.2	1 546	685	1 227
45 - 49	3 870	1 678	5 548	42.8	1 479	678	1 237
50 - 54	5 253	2 150	7 403	28.5	1 291	534	1 071
55 - 59	4 635	1 782	6 417	14.6	1 119	423	925
60 - 64	2 708	560	3 268	5.8	995	336	852
Kaikki	19 697	8 304	28 001	17.7	1 280	572	1 070
Laitos	Eläkkeen myöntäneen laitoksen mukaan						
TEL	7 669	4 393	12 062	15.5	1 856	808	1 474
LEL	6 060	638	6 698	19.1	956	368	900
YEL	1 603	245	1 848	20.0	1 474	978	1 409
MYEL	4 365	3 028	7 393	20.7	646	240	460
Kaikki	19 697	8 304	28 001	17.7	1 280	572	1 070
Ikä	Eläkkeessä lapsikorotus yhdestä lapsesta						
- 34	158	174	332	5.5	1 229	801	1 004
35 - 44	1 142	1 005	2 147	17.2	1 493	726	1 134
45 - 54	5 360	2 797	8 157	20.9	1 382	612	1 118
55 - 64	5 501	2 027	7 528	7.5	1 075	409	896
Kaikki	12 161	6 003	18 164	11.5	1 252	568	1 026
	Eläkkeessä lapsikorotus kahdesta tai useammasta lapsesta						
- 34	162	92	254	4.2	1 439	863	1 231
35 - 44	1 769	863	2 632	21.1	1 526	661	1 242
45 - 54	3 763	1 031	4 794	12.3	1 355	557	1 183
55 - 64	1 842	315	2 157	2.1	1 066	359	963
Kaikki	7 536	2 301	9 837	6.2	1 326	581	1 152

4.1 VUODEN 1980 LOPUSSA VOIMASSA OLLEET TÄYDET TYÖKYVYTTÖMYYSELÄKKEET

II
4.1.7

4.1.7 Eläkkeiden lukumäärä saajan iän, sukupuolen ja eläkkeen keston mukaan

	Eläkkeen kesto tarkasteluajankohtana (vuosia)							Keskimääräinen kesto (v)
	Alle 2	2 - 3	4 - 5	6 - 7	8 - 9	10 - 11	12 -	
Ikä	Kaikki							
- 34	1 193	1 518	1 251	885	655	312	187	4.9
35 - 44	1 803	2 293	2 247	2 021	1 748	1 102	1 280	6.3
45 - 54	5 493	7 200	7 617	7 446	5 845	2 855	2 534	6.0
55 - 59	5 671	7 788	8 655	9 218	6 939	3 219	2 390	6.0
60 - 64	5 893	9 529	10 402	12 781	10 113	4 592	3 316	6.4
Kaikki	20 053	28 328	30 172	32 351	25 300	12 080	9 707	6.2
	Miehet							
- 34	814	1 026	873	605	428	207	126	4.9
35 - 44	1 127	1 473	1 393	1 279	1 058	733	894	6.4
45 - 54	3 483	4 566	4 759	4 291	3 580	1 852	1 828	6.1
55 - 59	3 319	4 609	4 863	4 840	3 815	1 966	1 718	6.2
60 - 64	3 116	5 214	5 475	6 073	4 821	2 554	2 180	6.5
Kaikki	11 859	16 888	17 363	17 088	13 702	7 312	6 746	6.2
	Naiset							
- 34	379	492	378	280	227	105	61	5.0
35 - 44	676	820	854	742	690	369	386	6.2
45 - 54	2 010	2 634	2 858	3 155	2 265	1 003	706	5.9
55 - 59	2 352	3 179	3 792	4 378	3 124	1 253	672	6.0
60 - 64	2 777	4 315	4 927	6 708	5 292	2 038	1 136	6.3
Kaikki	8 194	11 440	12 809	15 263	11 598	4 768	2 961	6.1

4.1.8

4.1.8 Eläkkeiden lukumäärä myöntäneen laitoksen, saajan sukupuolen ja eläkkeen keston mukaan

	Eläkkeen kesto tarkasteluajankohtana (vuosia)							Keskimääräinen kesto (v)
	Alle 2	2 - 3	4 - 5	6 - 7	8 - 9	10 - 11	12 -	
Laitos	Kaikki							
TEL	11 837	16 800	16 165	13 341	9 680	5 083	4 997	5.7
LEL	3 921	5 227	6 402	6 042	5 031	3 845	4 656	7.0
YEL	1 275	1 833	2 035	2 044	1 559	486	-	5.5
MYEL	2 970	4 468	5 570	10 924	9 030	2 666	54	6.5
Kaikki	20 053	28 328	30 172	32 351	25 300	12 080	9 707	6.2
	Miehet							
TEL	6 073	8 906	7 846	6 043	4 314	2 234	2 374	5.5
LEL	3 318	4 417	5 370	5 028	4 281	3 409	4 318	7.1
YEL	898	1 281	1 393	1 332	1 024	346	-	5.4
MYEL	1 570	2 284	2 754	4 685	4 083	1 323	54	6.4
Kaikki	11 659	16 888	17 363	17 088	13 702	7 312	6 746	6.2
	Naiset							
TEL	5 814	7 894	8 319	7 298	5 366	2 849	2 623	5.9
LEL	603	810	1 032	1 014	750	436	338	6.3
YEL	377	552	642	712	535	140	-	5.6
MYEL	1 400	2 184	2 816	6 239	4 947	1 343	-	6.6
Kaikki	8 194	11 440	12 809	15 263	11 598	4 768	2 961	6.1

Lukuihin sisältyvät myös ne tapaukset, joissa alunperin osaeläkkeenä myönnetty työkyvyttömyyseläke on myöhemmin muuttunut täydeksi.

4.1 VUODEN 1980 LOPUSSA VOIMASSA OLLEET TÄYDET TYÖKYVYTTÖMYYSLÄKKEET

II

4.1.9

4.1.9 Eläkkeiden lukumäärä saajan iän, työkyvyttömyyden syyn ja sukupuolen mukaan

Tautiryhmä (pääsiallinen työkyvyttömyyden syy)	Ikä				Kaikki
	- 34	35-44	45-54	55-64	
Kaikki					
I Tartunta- ja loistaudit	35	191	908	1 783	2 917
Tuberkuloosi (010-019)	13	119	656	1 408	2 196
II Kasvainet	142	303	866	1 947	3 258
Hengityselinten pahanlaat. kasvain (160-163)	3	20	150	467	640
III Umpieritys- ja aineenvaihd.sair., ravitsemushäir.	160	254	618	1 474	2 506
Sokeritauti (250)	153	205	371	849	1 578
IV Vertamuodostavien elinten ja veren taudit	4	17	36	72	129
V Mielenterveyden häiriöt	3 684	5 574	7 790	9 200	26 248
Mielisairaudet (290-299)	2 680	3 608	3 832	4 494	14 614
Neuroosit (300)	601	1 084	2 295	3 158	7 138
Vajaanielisyyys (310-315)	194	417	706	606	1 923
VI Hernoston ja aistinien taudit	465	991	2 234	3 490	7 160
VII Verenkierroelinten sairaudet	179	1 055	9 439	33 253	43 926
Verenpainetaudit (400-404)	9	105	1 175	6 107	7 396
Verensalpaus-sydäntaudit (410-414)	16	382	5 191	17 068	22 657
Oireiset sydäntaudit (427)	12	49	426	2 397	2 884
Aivoverisuonien taudit (430-438)	103	296	1 351	3 599	5 349
Valtinoiden sairaudet (440-448)	8	64	498	1 809	2 379
VIII Hengityselinten taudit	81	333	1 970	6 492	8 876
IX Ruuansulatuselinten sairaudet	28	120	359	973	1 480
X Virtsa- ja sukelinten taudit	51	73	149	357	630
XII Ihon ja ihonalaiskudoksen sairaudet	29	78	272	545	924
XIII Tuki- ja liikuntaelinten sairaudet	418	2 210	11 257	34 733	48 618
Nivelreuma, nivel tulehdukset (710-712)	172	696	1 947	3 790	6 605
Nivelrikot ja vastaavat tilat (713)	33	336	3 918	19 844	24 131
Nikamavälilevyn luiskahdukset (725)	78	612	2 884	5 241	8 815
Selkäsärky (728)	39	337	1 524	3 266	5 196
XIV Synnynnäiset epämuodostumat	115	327	823	1 295	2 530
XVII Väkivallan ja myrkyttämisen aiheuttamat vammat	595	852	1 830	3 809	7 086
Muut sairaudet (XI, XV, XVI)	35	116	439	1 113	1 703
Kaikki	6 001	12 494	38 990	100 506	157 991
Miehet					
I Tartunta- ja loistaudit	26	149	650	1 257	2 082
Tuberkuloosi (010-019)	9	94	494	1 074	1 671
II Kasvainet	88	157	442	1 038	1 725
Hengityselinten pahanlaat. kasvain (160-163)	3	18	133	419	573
III Umpieritys- ja aineenvaihd.sair., ravitsemushäir.	101	165	363	636	1 265
Sokeritauti (250)	97	137	263	464	961
IV Vertamuodostavien elinten ja veren taudit	2	10	15	33	60
V Mielenterveyden häiriöt	2 478	3 543	4 424	4 044	14 489
Mielisairaudet (290-299)	1 779	2 261	2 081	1 847	7 968
Neuroosit (300)	419	639	1 132	1 239	3 429
Vajaanielisyyys (310-315)	138	274	434	302	1 148
VI Hernoston ja aistinien taudit	281	587	1 455	2 105	4 428
VII Verenkierroelinten sairaudet	130	799	6 773	19 772	27 474
Verenpainetaudit (400-404)	9	79	651	2 324	3 063
Verensalpaus-sydäntaudit (410-414)	14	340	4 021	11 359	15 734
Oireiset sydäntaudit (427)	9	36	264	1 110	1 419
Aivoverisuonien taudit (430-438)	71	194	939	2 317	3 521
Valtinoiden sairaudet (440-448)	4	46	428	1 486	1 964
VIII Hengityselinten taudit	48	189	1 198	4 523	5 958
IX Ruuansulatuselinten sairaudet	20	79	252	631	982
X Virtsa- ja sukelinten taudit	29	44	80	135	288
XII Ihon ja ihonalaiskudoksen sairaudet	23	43	152	246	464
XIII Tuki- ja liikuntaelinten sairaudet	233	1 212	6 305	16 032	23 782
Nivelreuma, nivel tulehdukset (710-712)	76	267	773	1 285	2 401
Nivelrikot ja vastaavat tilat (713)	24	217	2 155	8 843	11 239
Nikamavälilevyn luiskahdukset (725)	53	415	1 926	3 031	5 425
Selkäsärky (728)	30	201	903	1 653	2 787
XIV Synnynnäiset epämuodostumat	82	196	490	578	1 346
XVII Väkivallan ja myrkyttämisen aiheuttamat vammat	516	708	1 495	2 912	5 631
Muut sairaudet (XI, XV, XVI)	22	76	265	621	934
Kaikki	4 079	7 957	24 359	54 563	90 958

4.1 VUODEN 1980 LOPUSSA VOIMASSA OLLEET TÄYDET TYÖKYVYTTÖMYYSELÄKKEET

II
4.1.10

4.1.10 Eläkkeiden lukumäärä myöntäneen laitoksen, saajan työkyvyttömyyden syyn ja sukupuolen mukaan

Tautiryhmä (pääasiallinen työkyvyttömyyden syy)	Työeläkelaitos				Kaikki
	TEL	LEL	YEL	MYEL	
Kaikki					
I Tartunta- ja loistaudit	1 218	1 042	174	483	2 917
Tuberkuloosi (010-019)	811	915	124	346	2 196
II Kasvaimet	1 796	552	215	695	3 258
Hengityselintien pahanlaat. kasvain (160-163)	271	204	53	112	640
III Umpieritys- ja aineenvaihd.sair., ravitsemushäir.	1 381	381	220	524	2 506
Sokeritauti (250)	911	234	155	278	1 578
IV Vertanuodostavien elinten ja veren taudit	66	22	6	35	129
V Mielenterveyden häiriöt	14 238	6 854	922	4 234	26 248
Mielisairaudet (290-299)	7 918	3 664	449	2 583	14 614
Neuroosit (300)	4 516	1 297	354	971	7 138
Vajaaamielisyys (310-315)	670	787	10	456	1 923
VI Hermoston ja aistimien taudit	4 110	1 470	423	1 157	7 160
VII Verenkierroelinten sairaudet	20 503	8 416	3 402	11 605	43 926
Verenpainetaudit (400-404)	3 538	1 013	583	2 262	7 396
Verensalpaus-sydäntaudit (410-414)	10 146	4 507	1 725	6 279	22 657
Oireiset sydäntaudit (427)	1 180	492	189	1 023	2 884
Aivoverisuonien taudit (430-438)	2 841	978	523	1 007	5 349
Valtimoiden sairaudet (440-448)	1 045	762	164	408	2 379
VIII Hengityselintien taudit	4 063	2 276	531	2 006	8 876
IX Ruuansulatuselimistön sairaudet	769	398	109	204	1 480
X Virtsa- ja sukuelinten taudit	358	111	40	121	630
XII Ihon ja ihonalaiss kudoksen sairaudet	474	244	59	147	924
XIII Tuki- ja liikuntaelinten sairaudet	23 708	9 710	2 569	12 631	48 618
Nivelreuma, niveltulehdukset (710-712)	3 333	945	315	2 012	6 605
Nivelrikot ja vastaavat tilat (713)	11 377	3 664	1 333	7 757	24 131
Nikamavälilevyn luiskahdukset (725)	4 480	3 052	498	785	8 815
Selkäsärky (728)	2 498	1 118	231	1 349	5 196
XIV Synnynnäiset epänuodostumat	1 162	750	96	522	2 530
XVII Väkivallan ja myrkyttämisen aiheuttamat vammat	3 089	2 638	388	971	7 086
Muut sairaudet (XI, XV, XVI)	1 018	260	78	347	1 703
Kaikki	77 953	35 124	9 232	35 682	157 991
Miehet					
I Tartunta- ja loistaudit	685	984	133	280	2 082
Tuberkuloosi (010-019)	485	870	98	218	1 671
II Kasvaimet	791	452	147	335	1 725
Hengityselintien pahanlaat. kasvain (160-163)	220	201	51	101	573
III Umpieritys- ja aineenvaihd.sair., ravitsemushäir.	645	289	143	188	1 265
Sokeritauti (250)	502	209	117	133	961
IV Vertanuodostavien elinten ja veren taudit	27	15	3	15	60
V Mielenterveyden häiriöt	6 130	5 930	553	1 876	14 489
Mielisairaudet (290-299)	3 309	3 202	261	1 196	7 968
Neuroosit (300)	1 853	1 040	194	342	3 429
Vajaaamielisyys (310-315)	294	650	7	197	1 148
VI Hermoston ja aistimien taudit	2 192	1 308	307	621	4 428
VII Verenkierroelinten sairaudet	11 786	7 286	2 491	5 911	27 474
Verenpainetaudit (400-404)	1 387	729	326	621	3 063
Verensalpaus-sydäntaudit (410-414)	6 603	4 047	1 374	3 710	15 734
Oireiset sydäntaudit (427)	546	380	118	375	1 419
Aivoverisuonien taudit (430-438)	1 704	824	399	594	3 521
Valtimoiden sairaudet (440-448)	756	732	146	330	1 964
VIII Hengityselintien taudit	2 329	2 044	381	1 204	5 958
IX Ruuansulatuselimistön sairaudet	449	354	82	97	982
X Virtsa- ja sukuelinten taudit	134	90	22	42	288
XII Ihon ja ihonalaiss kudoksen sairaudet	182	217	25	40	464
XIII Tuki- ja liikuntaelinten sairaudet	9 301	7 868	1 552	5 061	23 782
Nivelreuma, niveltulehdukset (710-712)	1 054	691	137	519	2 401
Nivelrikot ja vastaavat tilat (713)	4 359	2 898	798	3 184	11 239
Nikamavälilevyn luiskahdukset (725)	2 066	2 584	338	437	5 425
Selkäsärky (728)	1 092	916	163	616	2 787
XIV Synnynnäiset epänuodostumat	475	625	50	196	1 346
XVII Väkivallan ja myrkyttämisen aiheuttamat vammat	2 117	2 463	328	723	5 631
Muut sairaudet (XI, XV, XVI)	547	216	57	164	984
Kaikki	37 790	30 141	6 274	16 753	90 958

4.1 VUODEN 1980 LOPUSSA VOIMASSA OLLEET TÄYDET TYÖKYVYTTÖMYYSSELÄKKEET

II
4.1.11

4.1.11 Eläkkeiden lukumäärä eläkkeen keston sekä saajan työkyvyttömyyden syyn, iän ja sukupuolen mukaan

a Kaikki

Pääasiallinen työ- kyvyttömyyden syy	Eläkkeen kesto tarkasteluajankohtana (vuosia)							Keskimää- räinen kesto (v)
	Alle 2	2 - 3	4 - 5	6 - 7	8 - 9	10 - 11	12 -	
Tautiryhmä	Kaikki							
II Kasvainmet	984	731	491	435	293	153	171	4.7
V Miel.häir.	3 041	4 231	4 504	4 674	4 303	2 724	2 771	6.8
VI Hern/aist.	986	1 364	1 297	1 157	1 031	645	680	6.4
VII Verenkiert	5 783	7 966	8 710	9 483	7 171	3 045	1 768	5.9
VIII Heng.elint	1 334	1 622	1 676	1 726	1 393	632	493	6.0
XIII Tuki/liik.	5 771	9 042	9 855	10 984	7 923	3 146	1 897	6.0
XVII Tapaturmat	709	1 287	1 298	1 340	1 169	646	637	6.6
Muut sair.	1 445	2 085	2 341	2 552	2 017	1 089	1 290	6.7
Kaikki	20 053	28 328	30 172	32 351	25 300	12 080	9 707	6.2
Alle 35-vuotiaat								
II Kasvainmet	56	34	23	11	10	2	6	3.9
V Miel.häir.	659	883	770	585	430	222	135	5.2
VI Hern/aist.	90	109	109	58	45	24	10	4.8
VII Verenkiert	45	47	33	23	23	4	4	4.6
VIII Heng.elint	32	18	12	8	9	-	2	3.8
XIII Tuki/liik.	96	128	68	56	47	18	5	4.5
XVII Tapaturmat	102	167	141	83	55	27	20	4.9
Muut sair.	113	132	95	61	36	15	5	4.3
Kaikki	1 193	1 518	1 251	885	655	312	187	5.0
35 - 44-vuotiaat								
II Kasvainmet	106	76	49	32	22	6	12	4.0
V Miel.häir.	628	867	924	878	798	655	824	7.1
VI Hern/aist.	137	189	165	165	153	79	103	6.4
VII Verenkiert	220	242	206	163	132	60	32	5.1
VIII Heng.elint	79	70	60	54	34	14	22	5.2
XIII Tuki/liik.	350	466	478	398	315	120	83	5.5
XVII Tapaturmat	91	158	144	140	148	85	86	6.7
Muut sair.	192	225	221	191	146	83	118	6.1
Kaikki	1 803	2 293	2 247	2 021	1 748	1 102	1 280	6.4
45 - 54-vuotiaat								
II Kasvainmet	268	207	136	100	72	40	43	4.5
V Miel.häir.	925	1 184	1 312	1 365	1 289	777	918	6.9
VI Hern/aist.	318	419	424	378	294	181	220	6.3
VII Verenkiert	1 511	1 923	1 975	1 821	1 373	538	298	5.5
VIII Heng.elint	350	396	406	340	278	104	96	5.5
XIII Tuki/liik.	1 537	2 172	2 311	2 396	1 657	728	456	5.8
XVII Tapaturmat	177	312	341	347	305	185	163	6.7
Muut sair.	407	587	712	679	577	302	340	6.6
Kaikki	5 493	7 200	7 617	7 446	5 845	2 855	2 534	6.0
55 - 64-vuotiaat								
II Kasvainmet	554	414	283	292	189	105	110	4.9
V Miel.häir.	829	1 297	1 498	1 826	1 786	1 070	894	7.1
VI Hern/aist.	441	647	599	556	539	361	347	6.6
VII Verenkiert	4 007	5 754	6 496	7 476	5 643	2 443	1 434	6.1
VIII Heng.elint	873	1 138	1 198	1 324	1 072	514	373	6.2
XIII Tuki/liik.	3 788	6 276	6 998	8 134	5 904	2 280	1 353	6.1
XVII Tapaturmat	339	650	672	770	661	349	368	6.8
Muut sair.	733	1 141	1 313	1 621	1 258	689	827	6.9
Kaikki	11 564	17 317	19 057	21 999	17 052	7 811	5 706	6.3

Lukuihin sisältyvät myös ne tapaukset, joissa alunperin osaeläkkeenä myönnetty työkyvyttömyyseläke on myöhemmin muuttunut täydeksi.

4.1 VUODEN 1980 LOPUSSA VOIMASSA OLLEET TÄYDET TYÖKYVYTTÖMYYSELÄKKEET

II

4.1.11

4.1.11 Eläkkeiden lukunäärä eläkkeen keston sekä saajan työkyvyttömyyden syyn, iän ja sukupuolen mukaan

b Miehet

Pääsiallinen työ- kyvyttömyyden syy	Eläkkeen kesto tarkasteluajankohtana (vuosia)							Keskimää- räinen kesto (v)
	Alle 2	2 - 3	4 - 5	6 - 7	8 - 9	10 - 11	12 -	
Tautiryhmä	Kaikki							
II Kasvainmet	529	393	264	202	157	82	98	4.7
V Miel.häir.	1 672	2 320	2 455	2 454	2 277	1 563	1 748	6.9
VI Herm/aist.	634	858	787	679	610	391	469	6.4
VII Verenkiert	3 947	5 361	5 545	5 225	4 099	1 984	1 313	5.8
VIII Heng.elint	908	1 095	1 111	1 094	919	457	374	6.0
XIII Tuki/liik.	2 780	4 577	4 833	5 057	3 648	1 631	1 256	6.0
XVII Tapaturmat	552	1 021	1 019	1 050	906	518	565	6.7
Muut sair.	837	1 263	1 349	1 327	1 086	686	923	6.8
Kaikki	11 859	16 888	17 363	17 088	13 702	7 312	6 746	6.2
Alle 35-vuotiaat								
II Kasvainmet	34	22	17	5	5	2	3	3.8
V Miel.häir.	446	568	523	411	288	150	92	5.3
VI Herm/aist.	65	73	74	28	27	12	2	4.4
VII Verenkiert	33	34	24	16	16	4	3	4.6
VIII Heng.elint	20	10	9	4	4	-	1	3.5
XIII Tuki/liik.	60	77	35	28	23	7	3	4.2
XVII Tapaturmat	87	144	123	74	46	23	19	4.9
Muut sair.	69	98	68	39	19	9	3	4.2
Kaikki	814	1 026	873	605	428	207	126	4.9
35 - 44-vuotiaat								
II Kasvainmet	56	41	23	15	11	2	9	4.0
V Miel.häir.	370	531	557	562	503	442	578	7.3
VI Herm/aist.	85	115	88	94	85	46	74	6.5
VII Verenkiert	186	185	156	115	94	40	23	4.9
VIII Heng.elint	52	43	29	26	16	11	12	5.0
XIII Tuki/liik.	186	271	275	221	141	68	50	5.4
XVII Tapaturmat	74	127	120	122	118	71	76	6.8
Muut sair.	118	160	145	124	90	53	72	6.0
Kaikki	1 127	1 473	1 393	1 279	1 058	733	894	6.4
45 - 54-vuotiaat								
II Kasvainmet	141	105	70	48	35	17	26	4.5
V Miel.häir.	516	652	715	743	741	454	603	7.1
VI Herm/aist.	222	265	270	241	186	119	152	6.3
VII Verenkiert	1 163	1 445	1 428	1 161	953	392	231	5.4
VIII Heng.elint	235	242	251	188	152	66	64	5.4
XIII Tuki/liik.	813	1 221	1 321	1 234	928	449	339	6.0
XVII Tapaturmat	135	257	279	279	244	152	149	6.8
Muut sair.	258	379	425	397	341	203	264	6.7
Kaikki	3 483	4 566	4 759	4 291	3 580	1 852	1 828	6.1
55 - 64-vuotiaat								
II Kasvainmet	298	225	154	134	106	61	60	4.9
V Miel.häir.	340	569	660	738	745	517	475	7.3
VI Herm/aist.	262	405	355	316	312	214	241	6.7
VII Verenkiert	2 565	3 697	3 937	3 933	3 036	1 548	1 056	6.0
VIII Heng.elint	601	800	822	876	747	360	297	6.3
XIII Tuki/liik.	1 721	3 008	3 202	3 574	2 556	1 107	864	6.1
XVII Tapaturmat	256	493	497	575	498	272	321	6.9
Muut sair.	392	626	711	767	636	421	584	7.2
Kaikki	6 435	9 823	10 338	10 913	8 636	4 520	3 898	6.3

Lukuihin sisältyvät myös ne tapaukset, joissa alunperin osaeläkkeenä myönnetty työkyvyttömyyseläke on myöhennin muuttunut täydeksi.

4.1 VUODEN 1980 LOPUSSA VOIMASSA OLLEET TÄYDET TYÖKYVYTTÖMYYSSELÄKKEET

II
4.1.11

4.1.11 Eläkkeiden lukunäärä eläkkeen keston sekä saajan työkyvyttömyyden syyn, iän ja sukupuolen mukaan

c Naiset

Pääasiallinen työ- kyvyttömyyden syy	Eläkkeen kesto tarkastelujakohtana (vuosia)							Keskimää- räinen kesto (v)
	Alle 2	2 - 3	4 - 5	6 - 7	8 - 9	10 - 11	12 -	
Tautiryhmä	Kaikki							
II Kasvainet	455	338	227	233	136	71	73	4.7
V Miel.häir.	1 369	1 911	2 049	2 220	2 026	1 161	1 023	6.6
VI Hern/aist.	352	506	510	478	421	254	211	6.3
VII Verenkiert	1 836	2 605	3 165	4 258	3 072	1 061	455	6.1
VIII Heng.elint	426	527	565	632	474	175	119	5.8
XIII Tuki/liik.	2 991	4 465	5 022	5 927	4 275	1 515	641	5.9
XVII Tapaturmat	157	266	279	290	263	128	72	6.3
Muut sair.	608	822	992	1 225	931	403	367	6.5
Kaikki	8 194	11 440	12 809	15 263	11 598	4 768	2 961	6.1
Alle 35-vuotiaat								
II Kasvainet	22	12	6	6	5	-	3	4.1
V Miel.häir.	213	315	247	174	142	72	43	5.2
VI Hern/aist.	25	36	35	30	18	12	8	5.5
VII Verenkiert	12	13	9	7	7	-	1	4.7
VIII Heng.elint	12	8	3	4	5	-	1	4.1
XIII Tuki/liik.	36	51	33	28	24	11	2	4.9
XVII Tapaturmat	15	23	18	9	9	4	1	4.7
Muut sair.	44	34	27	22	17	6	2	4.5
Kaikki	379	492	378	280	227	105	61	5.0
35 - 44-vuotiaat								
II Kasvainet	50	35	26	17	11	4	3	3.9
V Miel.häir.	258	336	367	316	295	213	246	6.7
VI Hern/aist.	52	74	77	71	68	33	29	6.3
VII Verenkiert	34	57	50	48	38	20	9	5.7
VIII Heng.elint	27	27	31	28	18	3	10	5.5
XIII Tuki/liik.	164	195	203	177	174	52	33	5.6
XVII Tapaturmat	17	31	24	18	30	14	10	6.3
Muut sair.	74	65	76	67	56	30	46	6.3
Kaikki	676	820	854	742	690	369	386	6.2
45 - 54-vuotiaat								
II Kasvainet	127	102	66	52	37	23	17	4.6
V Miel.häir.	409	532	597	642	548	323	315	6.6
VI Hern/aist.	96	154	154	137	108	62	68	6.2
VII Verenkiert	348	478	547	660	420	146	67	5.8
VIII Heng.elint	115	154	155	152	126	38	32	5.7
XIII Tuki/liik.	724	951	990	1 162	729	279	117	5.6
XVII Tapaturmat	42	55	62	68	61	33	14	6.3
Muut sair.	149	208	287	282	236	99	76	6.3
Kaikki	2 010	2 634	2 858	3 155	2 265	1 003	706	5.9
55 - 64-vuotiaat								
II Kasvainet	256	189	129	158	83	44	50	4.9
V Miel.häir.	489	728	838	1 086	1 041	553	419	6.9
VI Hern/aist.	179	242	244	240	227	147	106	6.4
VII Verenkiert	1 442	2 057	2 559	3 543	2 607	895	378	6.2
VIII Heng.elint	272	338	376	448	325	134	76	5.9
XIII Tuki/liik.	2 067	3 268	3 796	4 560	3 348	1 173	489	6.0
XVII Tapaturmat	83	157	175	195	163	77	47	6.4
Muut sair.	341	515	602	854	622	268	243	6.6
Kaikki	5 129	7 494	8 719	11 086	8 416	3 291	1 808	6.2

Lukuihin sisältyvät myös ne tapaukset, joissa alunperin osaeläkkeenä myönnetty työkyvyttömyyseläke on myöhemmin muuttunut täydeksi.

4.2 VUODEN 1980 AIKANA ALKANEET TÄYDET TYÖKYVYTTÖMYYSELÄKKEET

II
4.2.1

4.2.1 Eläkkeiden lukumäärä ja keskiusuuruus saajan iän ja sukupuolen mukaan

	Lukumäärä			%osuus kokonais- määrästä	Keskieläke mk/kk		
	Miehet	Naiset	Kaikki		Miehet	Naiset	Kaikki
Ikä	Kaikki						
- 24	130	52	182	1.1	1 233	931	1 146
25 - 29	254	122	376	2.3	1 166	977	1 105
30 - 34	433	227	660	4.0	1 199	794	1 060
35 - 39	443	284	727	4.5	1 432	845	1 203
40 - 44	631	375	1 006	6.2	1 593	856	1 318
45 - 49	1 035	568	1 603	9.8	1 436	861	1 232
50 - 54	1 908	1 158	3 066	18.8	1 332	745	1 111
55 - 59	2 568	1 803	4 371	26.8	1 292	655	1 029
60 - 64	2 329	1 979	4 308	26.4	1 157	565	885
Kaikki	9 731	6 568	16 299	100.0	1 301	694	1 056

Täysitehoiset eläkkeet

- 24	129	51	180	98.9	1 242	929	1 154
25 - 29	194	94	288	76.6	1 518	1 262	1 434
30 - 34	290	140	430	65.2	1 741	1 248	1 531
35 - 39	329	189	518	71.3	1 870	1 220	1 633
40 - 44	463	253	716	71.2	2 075	1 206	1 768
45 - 49	768	419	1 187	74.0	1 830	1 114	1 578
50 - 54	1 491	854	2 345	76.5	1 620	959	1 379
55 - 59	2 133	1 394	3 527	80.7	1 489	799	1 216
60 - 64	1 987	1 507	3 494	81.1	1 289	685	1 028
Kaikki	7 784	4 901	12 685	77.8	1 554	879	1 293

Vapaakirjaeläkkeet

- 24	1	1	2	1.1
25 - 29	60	28	88	23.4	28	21	26
30 - 34	143	87	230	34.8	100	63	86
35 - 39	114	95	209	28.7	169	100	138
40 - 44	168	122	290	28.8	263	132	208
45 - 49	267	149	416	26.0	300	149	246
50 - 54	417	304	721	23.5	305	144	237
55 - 59	435	409	844	19.3	326	162	247
60 - 64	342	472	814	18.9	393	182	270
Kaikki	1 947	1 667	3 614	22.2	289	150	225

TÄYSITEHOISEN ELÄKKEEN saajan työkyvyttömyys on pääsäännön mukaan alkanut työ- tai yrittäjäsuhteen kestäessä tai vuoden kuluessa (LEL 540 päivää) sen päättymisestä. Tällöin eläkkeeseen oikeuttavaksi karttunisajaksi lasketaan palvelusajan lisäksi myös aika eläketapahtunahetkestä vanhuuseläkeikään.

VAPAAKIRJAEKKEEN saaja on henkilö, jolla edellä määritellyn perusteella ei ole oikeutta täysitehoiseen eläkkeeseen. Vapaakirjaeläkkeissä ei näin ollen tuleva palvelusaikaa (= aika eläketapahtunahetkestä vanhuuseläkeikään) ole otettu huomioon, vaan eläkkeen suuruus karttumisajan osalta perustuu vain palvelusajan pituuteen.

4.2 VUODEN 1980 AIKANA ALKANEET TÄYDET TYÖKYVYTTÖMYYSELÄKKEET

II
4.2.2

4.2.2 Eläkkeiden lukumäärä ja keskiuuruus eläkkeen myöntäneen laitoksen ja saajan sukupuolen mukaan

	Lukumäärä			%-osuus kokonais- määrästä	Keskieläke mk/kk		
	Miehet	Naiset	Kaikki		Miehet	Naiset	Kaikki
Laitos	Kaikki						
TEL	4 806	4 568	9 374	57.5	1 722	843	1 294
LEL	2 961	600	3 561	21.8	893	312	795
YEL	699	298	997	6.1	1 348	825	1 192
MYEL	1 265	1 102	2 367	14.5	626	252	452
Kaikki	9 731	6 568	16 299	100.0	1 301	694	1 056
Näistä vain yhden työeläkelain perusteella myönnetty							
TEL	3 095	3 765	6 860	73.2	1 853	868	1 312
LEL	1 729	350	2 079	58.4	845	243	744
YEL	323	174	497	49.8	1 174	783	1 037
MYEL	332	891	1 223	51.7	467	229	294
Kaikki	5 479	5 180	10 659	65.4	1 411	713	1 072
Täysitehoiset eläkkeet myöntäneen laitoksen mukaan							
TEL	4 194	3 447	7 641	81.5	1 915	1 059	1 529
LEL	1 739	221	1 960	55.0	1 357	695	1 282
YEL	656	261	917	92.0	1 407	900	1 262
MYEL	1 195	972	2 167	91.6	653	277	485
Kaikki	7 784	4 901	12 685	77.8	1 554	879	1 293
Vapaakirjaeläkkeet myöntäneen laitoksen mukaan							
TEL	612	1 121	1 733	18.5	404	177	257
LEL	1 222	379	1 601	45.0	233	88	199
YEL	43	37	80	8.0	459	301	386
MYEL	70	130	200	8.4	165	62	98
Kaikki	1 947	1 667	3 614	22.2	289	150	225

Täysitehoisen ja vapaakirjaeläkkeen määritelmät ks. taulukon 4.2.1 alaviitta.

4.2.3

4.2.3 Kertasuorituksena maksettujen eläkkeiden lukumäärä ja keskiuuruus saajan sukupuolen ja eläkkeen maksaneen laitoksen mukaan

	Lukumäärä			%	Keskimääräinen kertasuoritus nk		
	Miehet	Naiset	Kaikki		Miehet	Naiset	Kaikki
Laitos							
TEL	19	86	105	32.3	423	377	385
LEL	122	79	201	61.8	358	385	369
YEL	-	1	1	0.3	-
MYEL	7	11	18	5.5	345	283	307
Kaikki	148	177	325	100.0	365	374	370
-jo maksussa olleet	143	146	289	88.9	364	376	370

4.2 VUODEN 1980 AIKANA ALKANEET TÄYDET TYÖKYVYTTÖMYSELÄKKEET

II
4.2.4

4.2.4 Eläkkeiden lukumäärä saajan iän, sukupuolen ja eläkkeen myöntäneen laitoksen mukaan

	Eläkkeen myöntänyt laitos				Näistä vain yhden työeläkelain eläkkeet			
	TEL	LEL	YEL	MYEL	TEL	LEL	YEL	MYEL
Ikä	Kaikki							
- 24	117	51	-	14	117	51	-	6
25 - 29	247	117	2	10	220	87	1	5
30 - 34	413	172	31	44	323	87	6	13
35 - 39	478	160	24	65	336	68	8	22
40 - 44	608	260	46	92	384	120	13	29
45 - 49	837	417	92	207	567	221	33	90
50 - 54	1 676	807	171	412	1 161	468	71	179
55 - 59	2 519	913	272	667	1 876	553	147	362
60 - 64	2 429	664	359	856	1 876	424	218	517
Kaikki	9 374	3 561	997	2 367	6 860	2 079	497	1 223
	Miehet							
- 24	72	47	-	11	72	47	-	5
25 - 29	140	105	2	7	115	79	1	2
30 - 34	222	155	26	30	145	79	4	4
35 - 39	246	138	18	41	132	59	4	4
40 - 44	324	226	29	52	156	105	5	4
45 - 49	470	367	75	123	239	191	23	26
50 - 54	881	670	121	236	540	388	48	42
55 - 59	1 286	735	198	349	871	452	102	96
60 - 64	1 165	518	230	416	825	329	136	149
Kaikki	4 806	2 961	699	1 265	3 095	1 729	323	332
	Naiset							
- 24	45	4	-	3	45	4	-	1
25 - 29	107	12	-	3	105	8	-	3
30 - 34	191	17	5	14	178	8	2	9
35 - 39	232	22	6	24	204	9	4	18
40 - 44	284	34	17	40	228	15	8	25
45 - 49	417	50	17	84	328	30	10	64
50 - 54	795	137	50	176	621	80	23	137
55 - 59	1 233	178	74	318	1 005	101	45	266
60 - 64	1 264	146	129	440	1 051	95	82	368
Kaikki	4 568	600	298	1 102	3 765	350	174	891
	Täysitehoiset eläkkeet							
- 24	116	50	-	14	116	50	-	6
25 - 29	207	69	2	10	184	55	1	5
30 - 34	284	77	28	41	218	40	4	11
35 - 39	353	84	19	62	242	33	6	22
40 - 44	465	118	42	91	285	39	11	28
45 - 49	689	219	83	196	432	104	30	84
50 - 54	1 362	439	161	383	935	226	65	162
55 - 59	2 147	533	246	601	1 585	314	130	315
60 - 64	2 018	371	356	769	1 529	225	199	454
Kaikki	7 641	1 960	917	2 167	5 526	1 086	446	1 087

Täysitehoisen eläkkeen määritelmä ks. taulukon 4.2.1 alaviitta.

Sunnasarakkeet taulukoissa 4.2.1 ja 4.2.2.

4.2 VUODEN 1980 AIKANA ALKANEET TÄYDET TYÖKYVYTTÖMYYSELÄKKEET

II

4.2.5

4.2.5 Eläkkeiden lukumäärä suuruuden, saajan sukupuolen ja eläkkeen myöntäneen laitoksen mukaan sekä keskieläke suuruusluokittain

Eläke nk/kk	Täysitehoiset eläkkeet					Vapaa- kirja- eläkkei- den lu- kumäärä	Kaikki eläkkeet	
	Lukumäärät myöntäneen laitoksen mukaan						Luku- määrä	Keski- eläke mk/kk
	TEL	LEL	YEL	MYEL	Kaikki			
	Kaikki							
0	61	16	3	2	82	41	123	-
1 - 49	8	1	-	4	13	1 006	1 019	20
50 - 99	22	4	1	66	93	561	654	74
100 - 199	84	24	2	276	386	649	1 035	149
200 - 299	95	47	10	538	690	410	1 100	246
300 - 399	115	58	58	282	513	293	806	347
400 - 499	149	75	41	209	474	206	680	447
500 - 599	202	81	57	161	501	135	636	547
600 - 799	522	194	133	275	1 124	175	1 299	698
800 - 999	811	250	123	171	1 355	66	1 421	902
1 000 - 1 499	2 238	564	227	138	3 167	49	3 216	1 241
1 500 - 1 999	1 681	377	123	35	2 216	12	2 228	1 724
2 000 - 2 499	876	163	70	6	1 115	7	1 122	2 226
2 500 - 2 999	376	63	28	2	469	1	470	2 714
3 000 - 4 999	337	42	38	2	419	2	421	3 657
5 000 -	64	1	3	-	68	1	69	6 647
Kaikki	7 641	1 960	917	2 167	12 685	3 614	16 299	1 056
	Miehet							
0	36	15	2	2	55	30	85	-
1 - 49	5	-	-	2	7	389	396	20
50 - 99	3	-	1	14	18	241	259	76
100 - 199	14	10	1	87	112	361	473	149
200 - 299	18	27	3	102	150	238	388	249
300 - 399	26	37	30	127	220	190	410	347
400 - 499	21	54	21	143	239	148	387	447
500 - 599	30	62	33	128	253	94	347	545
600 - 799	94	160	75	244	573	133	706	698
800 - 999	176	217	87	168	648	59	707	900
1 000 - 1 499	1 012	516	166	135	1 829	43	1 872	1 259
1 500 - 1 999	1 235	372	108	34	1 749	11	1 760	1 730
2 000 - 2 499	780	163	65	5	1 013	7	1 020	2 229
2 500 - 2 999	355	63	25	2	445	1	446	2 717
3 000 - 4 999	327	42	36	2	407	1	408	3 662
5 000 -	62	1	3	-	66	1	67	6 683
Kaikki	4 194	1 739	656	1 195	7 784	1 947	9 731	1 301
	Naiset							
0	25	1	1	-	27	11	38	-
1 - 49	3	1	-	2	6	617	623	21
50 - 99	19	4	-	52	75	320	395	73
100 - 199	70	14	1	189	274	288	562	149
200 - 299	77	20	7	436	540	172	712	244
300 - 399	89	21	28	155	293	103	396	348
400 - 499	128	21	20	66	235	58	293	446
500 - 599	172	19	24	33	248	41	289	548
600 - 799	428	34	58	31	551	42	593	699
800 - 999	635	33	36	3	707	7	714	904
1 000 - 1 499	1 226	48	61	3	1 338	6	1 344	1 215
1 500 - 1 999	446	5	15	1	467	1	468	1 701
2 000 - 2 499	96	-	5	1	102	-	102	2 199
2 500 - 2 999	21	-	3	-	24	-	24	2 662
3 000 - 4 999	10	-	2	-	12	1	13	3 514
5 000 -	2	-	-	-	2	-	2	..
Kaikki	3 447	221	261	972	4 901	1 667	6 568	694

Täysitehoisen ja vapaakirjaeläkkeen määritelmät ks. taulukon 4.2.1 alaviitta.

4.2 VUODEN 1980 AIKANA ALKANEET TÄYDET TYÖKYVYTTÖMYSELÄKKEET

II
4.2.6

4.2.6 Rekisteröityjen lisäeläkkeiden lukumäärä sekä niiden ja vastaavien peruseläkkeiden keskiuus saajan sukupuolen ja iän sekä eläkkeen myöntäneen laitoksen mukaan

	Lukumäärä		% -osuus kokonais- määrästä	Keskieläke mk/kk				
	Miehet	Naiset		rek.lisäeläke		peruseläke		yhteensä
			Kaikki	Miehet	Naiset	Miehet	Naiset	Kaikki
Ikä								
- 34	7	7	1.1	12	151	1 663	1 747	1 786
35 - 44	50	19	4.0	212	223	3 240	1 603	3 005
45 - 54	92	62	3.3	413	281	2 920	1 466	2 694
55 - 64	252	102	4.1	751	411	2 438	1 181	2 729
Kaikki	401	190	3.6	593	340	2 635	1 337	2 730

Näistä TEL-laitoksen myöntämiä

Kaikki	379	188	6.0	615	328	2 676	1 320	2 746
--------	-----	-----	-----	-----	-----	-------	-------	-------

4.2.7 Lapsikorotuksen sisältävien eläkkeiden lukumäärä ja keskiuus saajan sukupuolen ja iän sekä eläkkeen myöntäneen laitoksen mukaan

	Lukumäärä			% -osuus kokonais- määrästä	Keskieläke mk/kk		
	Miehet	Naiset	Kaikki		Miehet	Naiset	Kaikki
Ikä							
- 34	11	2	13	1.1	1 159	..	1 187
35 - 44	332	198	530	30.6	1 759	760	1 386
45 - 54	1 214	519	1 733	37.1	1 527	711	1 283
55 - 64	734	251	985	11.3	1 360	480	1 136
Kaikki	2 291	970	3 261	20.0	1 505	663	1 255

Laitos Eläkkeen myöntäneen laitoksen mukaan

TEL	1 023	570	1 593	17.0	2 053	874	1 631
LEL	633	115	748	21.0	1 076	303	957
YEL	217	35	252	25.3	1 579	923	1 488
MYEL	418	250	668	28.2	777	310	603
Kaikki	2 291	970	3 261	20.0	1 505	663	1 255

Ikä Eläkkeessä lapsikorotus yhdestä lapsesta

- 34	4	-	4	0.3	1 851	-	1 851
35 - 44	124	94	218	12.6	2 008	924	1 541
45 - 54	711	359	1 070	22.9	1 496	747	1 245
55 - 64	571	206	777	9.0	1 355	500	1 129
Kaikki	1 410	659	2 069	12.7	1 485	695	1 233

Eläkkeessä lapsikorotus kahdesta tai useammasta lapsesta

- 34	7	2	9	0.7	763	..	892
35 - 44	208	104	312	18.0	1 610	613	1 278
45 - 54	503	160	663	14.2	1 572	630	1 344
55 - 64	163	45	208	2.4	1 378	385	1 163
Kaikki	881	311	1 192	7.3	1 533	594	1 292

4.2 VUODEN 1980 AIKANA ALKANEET TÄYDET TYÖKYVYTTÖMYYSELÄKKEET

II
4.2.8

4.2.8 Eläkkeiden lukumäärä saajan iän, työkyvyttömyyden syyn ja sukupuolen mukaan

Tautiryhmä (pääasiallinen työkyvyttömyyden syy)	Ikä					Kaikki
		- 34	35-44	45-54	55-64	
Kaikki						
I Tartunta- ja loistaudit		9	21	71	96	197
Tuberkuloosi (010-019)		3	12	44	78	137
II Kasvainet		81	148	391	753	1 373
Hengityselinten pahanlaat. kasvain (160-163)		3	10	93	207	313
III Umpieritys- ja aineenvaihd.sair., ravitsemushäir.		37	37	68	120	262
Sokeritauti (250)		34	32	45	79	190
IV Vertanuodostavien elinten ja veren taudit		2	3	5	4	14
V Mielen- ja hermoston häiriöt		649	586	748	632	2 615
Mielisairaudet (290-299)		448	341	366	328	1 483
Neuroosit (300)		134	136	218	216	704
Vajaaamielisyys (310-315)		20	45	49	14	128
VI Hermoston ja aistinten taudit		77	108	243	328	756
VII Verenkierrotoelinten sairaudet		37	212	1 176	2 837	4 262
Verenpainetaudit (400-404)		2	11	82	323	418
Verensalpaus-sydäntaudit (410-414)		2	92	673	1 516	2 283
Oireiset sydäntaudit (427)		1	8	61	239	309
Aivoverisuonien taudit (430-438)		25	61	221	441	748
Valtimoiden sairaudet (440-448)		2	10	59	168	239
VIII Hengityselinten taudit		26	60	257	580	923
IX Ruuansulatuselinten sairaudet		10	24	47	78	159
X Virtsa- ja sukuelinten taudit		12	13	13	24	62
XII Ihon ja ihonalaiskudoksen sairaudet		6	15	34	56	111
XIII Tuki- ja liikuntaelinten sairaudet		108	329	1 310	2 659	4 406
Nivelreuna, niveltulehdukset (710-712)		33	66	178	221	498
Nivelrikot ja vastaavat tilat (713)		6	56	518	1 540	2 120
Nikamavälilevyn luiskahdukset (725)		26	106	269	380	781
Selkäsärky (728)		21	66	226	309	622
XIV Synnynnäiset epänuodostumat		17	39	54	76	186
XVII Väkivallan ja myrkyttämisen aiheuttamat vammat		138	123	208	336	805
Muut sairaudet (XI, XV, XVI)		9	15	44	100	168
Kaikki		1 218	1 733	4 669	8 679	16 299
Miehet						
I Tartunta- ja loistaudit		7	17	45	67	136
Tuberkuloosi (010-019)		2	10	28	56	96
II Kasvainet		48	79	214	425	766
Hengityselinten pahanlaat. kasvain (160-163)		2	9	80	181	272
III Umpieritys- ja aineenvaihd.sair., ravitsemushäir.		20	23	35	52	130
Sokeritauti (250)		20	22	30	43	115
IV Vertanuodostavien elinten ja veren taudit		1	2	5	2	10
V Mielen- ja hermoston häiriöt		427	338	410	256	1 431
Mielisairaudet (290-299)		285	190	179	106	760
Neuroosit (300)		91	66	108	82	347
Vajaaamielisyys (310-315)		14	27	29	7	77
VI Hermoston ja aistinten taudit		56	68	170	191	485
VII Verenkierrotoelinten sairaudet		27	182	913	1 864	2 986
Verenpainetaudit (400-404)		2	9	50	158	219
Verensalpaus-sydäntaudit (410-414)		2	88	551	1 074	1 715
Oireiset sydäntaudit (427)		1	8	47	126	182
Aivoverisuonien taudit (430-438)		16	46	164	286	512
Valtimoiden sairaudet (440-448)		1	7	46	134	188
VIII Hengityselinten taudit		19	33	175	388	615
IX Ruuansulatuselinten sairaudet		6	15	37	46	104
X Virtsa- ja sukuelinten taudit		6	7	8	14	35
XII Ihon ja ihonalaiskudoksen sairaudet		4	8	16	26	54
XIII Tuki- ja liikuntaelinten sairaudet		65	176	698	1 242	2 181
Nivelreuna, niveltulehdukset (710-712)		16	22	68	78	184
Nivelrikot ja vastaavat tilat (713)		5	34	269	680	988
Nikamavälilevyn luiskahdukset (725)		20	66	172	226	484
Selkäsärky (728)		16	36	125	152	329
XIV Synnynnäiset epänuodostumat		12	21	36	35	104
XVII Väkivallan ja myrkyttämisen aiheuttamat vammat		115	98	150	236	599
Muut sairaudet (XI, XV, XVI)		4	7	31	53	95
Kaikki		817	1 074	2 943	4 897	9 731

4.2 VUODEN 1980 AIKANA ALKANEET TÄYDET TYÖKYVYTTÖMYSESELÄKKEET

II
4.2.9

4.2.9 Eläkkeiden lukunäärä myöntäneen laitoksen, saajan työkyvyttömyyden syyn ja sukupuolen mukaan

Tautiryhmä (pääasiallinen työkyvyttömyyden syy)	Työeläkelaitos				Kaikki
	TEL	LEL	YEL	MYEL	
Kaikki					
I Tartunta- ja loistaudit	111	53	8	25	197
Tuberkuloosi (010-019)	73	41	5	18	137
II Kasvainet	752	227	114	280	1 373
Hengityselinten pahanlaat. kasvain (160-163)	136	92	29	56	313
III Unpieritys- ja aineenvaihd.sair., ravitsemushäir.	169	35	22	36	262
Sokeritauti (250)	125	26	15	24	190
IV Vertanuodostavien elinten ja veren taudit	10	2	-	2	14
V Mielenterveyden häiriöt	1 582	619	115	299	2 615
Mielisairaudet (290-299)	886	300	67	230	1 483
Neuroosit (300)	513	124	31	36	704
Vajaamielisyys (310-315)	49	56	1	22	128
VI Hermoston ja aistimien taudit	452	158	47	99	756
VII Verenkierroelinten sairaudet	2 333	851	341	737	4 262
Verenpainetaudit (400-404)	238	67	42	71	418
Verensalpaus-sydäntaudit (410-414)	1 235	477	174	397	2 283
Oireiset sydäntaudit (427)	166	50	21	72	309
Aivoverisuonien taudit (430-438)	415	146	72	115	748
Valtimoiden sairaudet (440-448)	128	61	16	34	239
VIII Hengityselinten taudit	513	234	54	122	923
IX Ruuansulatuselimestön sairaudet	83	50	13	13	159
X Virtsa- ja sukelinten taudit	33	16	6	7	62
XII Ihon ja ihonalaiskudoksen sairaudet	64	25	11	11	111
XIII Tuki- ja liikuntaelinten sairaudet	2 648	955	197	606	4 406
Nivelreuma, nivelulehdukset (710-712)	310	77	19	92	498
Nivelrikot ja vastaavat tilat (713)	1 319	348	107	346	2 120
Nikamavälilevyn luiskahdukset (725)	420	266	38	57	781
Selkäsärky (728)	355	180	20	67	622
XIV Synnynnäiset epänuodostumat	115	50	5	16	186
XVII Väkiavallan ja myrkyttämisen aiheuttamat vammat	399	265	49	92	805
Muut sairaudet (XI, XV, XVI)	110	21	15	22	168
Kaikki	9 374	3 561	997	2 367	16 299
Miehet					
I Tartunta- ja loistaudit	64	51	7	14	136
Tuberkuloosi (010-019)	41	40	4	11	96
II Kasvainet	362	183	73	148	766
Hengityselinten pahanlaat. kasvain (160-163)	103	90	28	51	272
III Unpieritys- ja aineenvaihd.sair., ravitsemushäir.	75	25	19	11	130
Sokeritauti (250)	68	23	13	11	115
IV Vertanuodostavien elinten ja veren taudit	6	2	-	2	10
V Mielenterveyden häiriöt	706	513	75	137	1 431
Mielisairaudet (290-299)	364	246	43	107	760
Neuroosit (300)	222	99	18	8	347
Vajaamielisyys (310-315)	24	40	-	13	77
VI Hermoston ja aistimien taudit	259	137	33	57	485
VII Verenkierroelinten sairaudet	1 534	734	263	455	2 956
Verenpainetaudit (400-404)	118	50	28	23	219
Verensalpaus-sydäntaudit (410-414)	891	414	139	271	1 715
Oireiset sydäntaudit (427)	90	44	17	31	182
Aivoverisuonien taudit (430-438)	265	124	52	71	512
Valtimoiden sairaudet (440-448)	87	57	16	28	188
VIII Hengityselinten taudit	292	205	39	79	615
IX Ruuansulatuselimestön sairaudet	47	39	12	6	104
X Virtsa- ja sukelinten taudit	14	12	5	4	35
XII Ihon ja ihonalaiskudoksen sairaudet	21	23	4	6	54
XIII Tuki- ja liikuntaelinten sairaudet	1 057	749	115	260	2 181
Nivelreuma, nivelulehdukset (710-712)	94	52	11	27	184
Nivelrikot ja vastaavat tilat (713)	532	257	63	136	938
Nikamavälilevyn luiskahdukset (725)	203	223	22	36	484
Selkäsärky (728)	137	146	11	35	329
XIV Synnynnäiset epänuodostumat	55	39	1	9	104
XVII Väkiavallan ja myrkyttämisen aiheuttamat vammat	254	234	44	67	599
Muut sairaudet (XI, XV, XVI)	61	15	9	10	95
Kaikki	4 806	2 961	699	1 265	9 731

4.3 VUODEN 1980 AIKANA PÄÄTTYNEET TÄYDET TYÖKYVYTTÖMYSELÄKKEET

II
4.3.1

4.3.1 Eläkkeiden lukumäärä ja keskiuus saajan iän ja sukupuolen mukaan

	Lukumäärä			%-osuus kokonais- määrästä	Keskieläke mk/kk		
	Miehet	Naiset	Kaikki		Miehet	Naiset	Kaikki
Ikä	Kaikki						
- 34	371	184	555	3.0	1 221	886	1 110
35 - 44	437	233	670	3.6	1 459	795	1 228
45 - 54	1 031	432	1 463	7.8	1 192	679	1 040
55 - 64	2 310	1 010	3 320	17.7	978	558	850
65	6 551	6 167	12 718	67.9	906	443	681
Kaikki	10 700	8 026	18 726	100.0	982	491	772
	Täysitehoiset eläkkeet						
- 34	305	142	447	80.5	1 465	1 135	1 360
35 - 44	334	159	493	73.6	1 844	1 110	1 607
45 - 54	865	320	1 185	81.0	1 358	862	1 224
55 - 64	2 089	869	2 958	89.1	1 059	625	932
65	6 055	5 255	11 310	88.9	958	496	743
Kaikki	9 648	6 745	16 393	87.5	1 063	558	855
	Vapaakirjaeläkkeet						
- 34	66	42	108	19.5	93	44	74
35 - 44	103	74	177	26.4	210	117	171
45 - 54	166	112	278	19.0	325	156	257
55 - 64	221	141	362	10.9	213	144	186
65	496	912	1 408	11.1	264	141	185
Kaikki	1 052	1 281	2 333	12.5	247	138	187

Eläkkeiden markkamääriin on otettu mukaan vain peruseläke. Rekisteröityä lisäeläkettä maksettiin 326 miehelle ja 166 naiselle. Perus- ja lisäeläke yhteensä oli miehillä keskimäärin 3 623 mk/kk ja naisilla 1678 mk/kk, mistä peruseläke oli miehillä 2 497 mk/kk ja naisilla 1 217 mk/kk.

4.3.2 Eläkkeiden lukumäärä ja keskiuus eläkkeen myöntäneen laitoksen ja saajan sukupuolen mukaan

4.3.2

	Lukumäärä			%-osuus kokonais- määrästä	Keskieläke mk/kk		
	Miehet	Naiset	Kaikki		Miehet	Naiset	Kaikki
Laitos	Kaikki						
TEL	4 480	4 605	9 085	48.5	1 432	653	1 037
LEL	3 060	576	3 636	19.4	681	272	616
YEL	814	398	1 212	6.5	1 211	766	1 065
MYEL	2 346	2 447	4 793	25.6	437	192	312
Kaikki	10 700	8 026	18 726	100.0	982	491	772
	Täysitehoiset eläkkeet myöntäneen laitoksen mukaan						
TEL	4 138	3 701	7 839	86.3	1 521	773	1 168
LEL	2 424	314	2 738	75.3	809	438	766
YEL	796	367	1 163	96.0	1 229	809	1 097
MYEL	2 290	2 363	4 653	97.1	445	196	319
Kaikki	9 648	6 745	16 393	87.5	1 063	558	855

Täysitehoisen ja vapaakirjaeläkkeen määritelmät ks. taulukon 4.2.1 alaviitta.

4.3 VUODEN 1980 AIKANA PÄÄTTYNEET TÄYDET TYÖKYVYTTÖMYYSSELÄKKEET

II
4.3.3

4.3.3 Eläkkeiden lukunärrä saajan iän, sukupuolen ja eläkkeen päättymissyyntä mukaan sekä keskieläke sukupuolen ja päättymissyyntä mukaan

	Kaikki			Täysitehoiset eläkkeet			Vapaakirjat
	Miehet	Naiset	Kaikki	Miehet	Naiset	Kaikki	Kaikki
Kaikki	10 700	8 026	18 726	9 648	6 745	16 393	2 333
Ikä	Päättymissyyntä vanhuuseläkkeelle siirtyminen						
60 - 64	7	171	178	7	167	174	4
65	6 369	6 091	12 460	5 892	5 193	11 085	1 375
Kaikki	6 376	6 262	12 638	5 899	5 360	11 259	1 379
Keskieläke mk/kk	908	449	680	960	501	741	184
	Päättymissyyntä eläkkeensaajan kuolena						
- 24	7	1	8	7	1	8	-
25 - 29	25	11	36	24	9	33	3
30 - 34	73	31	104	57	28	85	19
35 - 39	91	38	129	74	26	100	29
40 - 44	126	51	177	99	39	138	39
45 - 49	250	80	330	209	63	272	58
50 - 54	600	203	803	526	164	690	113
55 - 59	928	310	1 238	828	262	1 090	148
60 - 64	1 472	543	2 015	1 345	454	1 799	216
Kaikki	3 572	1 268	4 840	3 169	1 046	4 215	625
Keskieläke mk/kk	1 066	611	947	1 172	707	1 056	208
	Päättymissyyntä työkyvyttömyyseläkkeen lakkauttaminen *)						
- 24	35	21	56	35	21	56	-
25 - 29	87	41	128	72	34	106	22
30 - 34	142	78	220	108	48	156	64
35 - 39	114	79	193	88	52	140	53
40 - 44	106	65	171	73	42	115	56
45 - 49	104	72	176	76	42	118	58
50 - 54	77	77	154	54	51	105	49
55 - 59	52	43	95	42	33	75	20
60 - 64	22	13	35	20	10	30	5
Kaikki	739	489	1 228	568	333	901	327
Keskieläke mk/kk	1 214	715	1 016	1 514	1 002	1 325	163
	Päättynyt nuusta syystä **)						
Kaikki	13	7	20	12	6	18	2
Keskieläke mk/kk	1 377	445	1 051	1 491	517	1 166	..

*) Työkyvyttömyyseläke lakkautetaan, kun eläkkeensaajan työkyky on siinä määrin palautunut, ettei hän enää täytä eläkkeen saamisen edellytyksiä.

**) Muusta syystä päättäneisiin kuuluu lähinnä tapauksia, joissa työkyvyttömyyseläke on muuttunut työttömyys- tai sukupolvenvaihdoseläkkeeksi.

Täysitehoisen ja vapaakirjaeläkkeen määritelmät ks. taulukon 4.2.1 alaviitta.

4.3 VUODEN 1980 AIKANA PÄÄTTYNEET TÄYDET TYÖKYVYTTÖMYSELÄKKEET

II
4.3.4

4.3.4 Eläkkeiden lukumäärä saajan iän, eläkkeen keston ja eläkkeen päättymissyyntä mukaan

	Eläkkeen kesto tarkasteluajankohtana (vuosia)							Keskimääräinen kesto (v)
	Alle 2	2 - 3	4 - 5	6 - 7	8 - 9	10 - 11	12 -	
Ikä	Kaikki							
- 34	257	162	89	31	10	5	1	2.8
35 - 44	295	185	75	49	31	16	19	3.3
45 - 54	611	278	174	175	116	57	52	4.0
55 - 59	413	219	203	197	168	73	71	5.0
60 - 65	1 451	2 471	2 917	3 436	2 609	973	837	6.3
Kaikki	3 027	3 315	3 458	3 888	2 934	1 124	980	5.8
	Päättymissyyntä vanhuuseläkkeelle siirtyminen							
Kaikki	1 039	2 116	2 596	3 042	2 324	831	690	6.4
	Päättymissyyntä eläkkeensaajan kuolema							
- 44	213	86	56	36	29	17	17	3.7
45 - 54	414	199	140	164	111	55	50	4.5
55 - 59	348	194	196	190	167	72	71	5.2
60 - 64	386	349	316	394	282	142	146	5.8
Kaikki	1 361	828	708	784	589	286	284	5.1
	Päättymissyyntä työkyvyttömyyseläkkeen lakkauttaminen *)							
- 44	336	261	108	44	12	4	3	2.8
45 - 54	197	79	34	11	5	2	2	2.4
55 - 59	62	19	7	6	-	1	-	2.1
60 - 64	25	4	5	-	1	-	-	2.0
Kaikki	620	363	154	61	18	7	5	2.6
	Päättynyt muusta syystä **)							
Kaikki	7	8	-	1	3	-	1	3.8

*) ja **) ks. taulukon 4.3.3 alahuonauksia.

4.3.5

4.3.5 Eläkkeiden lukumäärä nyöntäneen laitoksen, saajan sukupuolen ja eläkkeen keston mukaan

	Eläkkeen kesto tarkasteluajankohtana (vuosia)							Keskimääräinen kesto (v)
	Alle 2	2 - 3	4 - 5	6 - 7	8 - 9	10 - 11	12 -	
Laitos	Kaikki							
TEL	1 760	1 998	1 749	1 527	1 016	523	512	5.3
LEL	528	533	634	578	511	387	465	6.7
YEL	210	224	261	285	203	29	-	5.1
MYEL	529	560	814	1 498	1 204	185	3	6.1
Kaikki	3 027	3 315	3 458	3 888	2 934	1 124	980	5.8
	Miehet							
TEL	935	1 055	843	705	467	249	226	5.2
LEL	444	429	542	467	416	334	428	6.8
YEL	141	159	161	178	152	23	-	5.2
MYEL	284	305	393	689	590	82	3	6.0
Kaikki	1 804	1 948	1 939	2 039	1 625	688	657	5.8
	Naiset							
Kaikki	1 223	1 367	1 519	1 849	1 309	436	323	5.8

Lukuihin sisältyvät myös ne tapaukset, joissa alunperin osaeläkkeenä myönnetty työkyvyttömyyseläke on myöhemmin muuttunut täydeksi.

4.3 VUODEN 1980 AIKANA PÄÄTTYNEET TÄYDET TYÖKYVYTTÖMYYSLÄKKEET

II

4.3.6

4.3.6 Eläkkeiden lukumäärä päättymissyyn, saajan työkyvyttömyyden syyn ja sukupuolen mukaan sekä eläkkeiden keskinääräinen kesto työkyvyttömyyden syyn ja sukupuolen mukaan

Tautiryhmä (pääasiallinen työkyvyttömyyden syy)	Päättymissyyn				Eläkkeen keskinääräinen kesto (v)
	Vanhuuseläkkeelle siirtyminen	Eläkkeen saajan kuolema	Työkyv. eläkelakkauttaminen	Kaikki	
Kaikki					
I Tartunta- ja loistaudit	176	97	37	310	7.8
Tuberkuloosi (010-019)	138	84	28	250	7.9
II Kasvainet	233	1 105	49	1 387	2.4
Hengityselinten pahanlaat. kasvain (160-163)	51	259	3	313	2.2
III Umperitys- ja aineenvaihd.sair., ravitsemushäir.	187	122	20	331	5.6
Sokeritauti (250)	113	100	7	222	5.4
IV Vertanuodostavien elinten ja veren taudit	12	7	3	22	6.0
V Mielenterveyden häiriöt	744	473	289	1 507	6.4
Mielisairaudet (290-299)	371	269	158	799	6.3
Neuroosit (300)	271	81	95	447	6.3
Vajaamielisyys (310-315)	45	33	1	79	8.5
VI Hermoston ja aistinien taudit	351	172	56	579	6.1
VII Verenkierrotoelinten sairaudet	4 726	1 638	103	6 474	6.0
Verenpainetaudit (400-404)	963	177	6	1 148	6.2
Verensalpaus-sydäntaudit (410-414)	2 264	928	47	3 244	6.0
Oireiset sydäntaudit (427)	498	107	5	610	5.5
Aivoverisuonien taudit (430-438)	421	179	14	614	5.8
Valtimoiden sairaudet (440-448)	255	106	5	366	6.3
VIII Hengityselinten taudit	816	302	52	1 171	6.4
IX Ruuansulatuselinistön sairaudet	112	62	21	195	5.1
X Virtsa- ja sukuelinten taudit	50	43	11	104	5.9
XII Ihon ja ihonalaiskudoksen sairaudet	76	17	18	112	5.8
XIII Tuki- ja liikuntaelinten sairaudet	4 513	582	308	5 409	6.0
Nivelreuma, niveltulehdukset (710-712)	435	93	44	574	6.9
Nivelrikot ja vastaavat tilat (713)	2 914	280	65	3 261	5.9
Nikamavälilevyn luiskahdukset (725)	548	100	87	735	6.3
Selkäsärky (728)	310	58	64	432	5.1
XIV Synnynnäiset epämuodostumat	103	28	33	164	5.8
XVII Väkivallan ja myrkyttämisen aiheuttamat vammat	420	153	214	789	5.8
Muut sairaudet (XI, XV, XVI)	119	39	14	172	5.7
Kaikki	12 638	4 840	1 228	18 726	5.8
Miehet					
I Tartunta- ja loistaudit	126	85	27	238	8.3
Tuberkuloosi (010-019)	104	76	20	200	8.4
II Kasvainet	127	617	23	767	2.4
Hengityselinten pahanlaat. kasvain (160-163)	47	222	3	272	2.3
III Umperitys- ja aineenvaihd.sair., ravitsemushäir.	69	81	9	161	5.4
Sokeritauti (250)	52	72	5	131	5.3
IV Vertanuodostavien elinten ja veren taudit	5	4	1	10	5.8
V Mielenterveyden häiriöt	274	336	148	758	6.4
Mielisairaudet (290-299)	135	181	73	389	6.4
Neuroosit (300)	74	51	50	175	5.9
Vajaamielisyys (310-315)	27	22	1	50	8.7
VI Hermoston ja aistinien taudit	192	122	35	349	5.8
VII Verenkierrotoelinten sairaudet	2 567	1 369	77	4 020	5.9
Verenpainetaudit (400-404)	313	114	3	432	5.8
Verensalpaus-sydäntaudit (410-414)	1 407	822	42	2 276	5.9
Oireiset sydäntaudit (427)	223	84	-	307	5.2
Aivoverisuonien taudit (430-438)	272	140	11	423	5.7
Valtimoiden sairaudet (440-448)	201	95	2	298	6.4
VIII Hengityselinten taudit	610	265	32	908	6.5
IX Ruuansulatuselinistön sairaudet	65	41	13	119	5.1
X Virtsa- ja sukuelinten taudit	24	26	6	56	5.2
XII Ihon ja ihonalaiskudoksen sairaudet	33	14	8	56	6.0
XIII Tuki- ja liikuntaelinten sairaudet	1 877	422	172	2 471	6.1
Nivelreuma, niveltulehdukset (710-712)	143	58	21	222	6.9
Nivelrikot ja vastaavat tilat (713)	1 177	199	31	1 407	5.9
Nikamavälilevyn luiskahdukset (725)	280	80	63	423	6.4
Selkäsärky (728)	135	48	34	217	5.2
XIV Synnynnäiset epämuodostumat	42	18	23	83	6.1
XVII Väkivallan ja myrkyttämisen aiheuttamat vammat	307	139	161	609	6.1
Muut sairaudet (XI, XV, XVI)	58	33	4	95	5.9
Kaikki	6 376	3 572	739	10 700	5.8

4.3 VUODEN 1980 AIKANA PÄÄTTYNEET TÄYDET TYÖKYVYTTÖMYYSELÄKKEET

II
4.3.7

4.3.7 Eläkkeiden lukumäärä eläkkeen keston, saajan työkyvyttömyyden syyn ja eläkkeen päättymissyyden mukaan

Pääsiallinen työkyvyttömyyden syy	Eläkkeen kesto tarkasteluajankohtana (vuosia)							Keskimääräinen kesto (v)
	Alle 2	2 - 3	4 - 5	6 - 7	8 - 9	10 - 11	12 -	
Tautiryhmä	Kaikki							
II Kasvaimet	901	233	91	73	55	14	20	2.4
V Miel.häir.	234	256	232	268	230	149	138	6.4
VI Hern/aist.	98	108	85	107	94	43	44	6.1
VII Verenkiert.	718	1 145	1 341	1 479	1 109	380	302	6.0
VIII Heng.elint.	118	231	202	236	212	87	85	6.4
XIII Tuki/liik.	559	964	1 160	1 320	896	284	226	6.0
XVII Tapaturmat	164	122	122	137	133	60	51	5.8
Muut sair.	235	256	225	268	205	107	114	6.1
Kaikki	3 027	3 315	3 458	3 888	2 934	1 124	980	5.8
Päättymissyyden vanhuuseläkkeelle siirtyminen								
II Kasvaimet	54	52	40	35	31	5	16	5.1
V Miel.häir.	47	87	117	169	154	82	88	7.5
VI Hern/aist.	35	61	59	71	66	29	30	6.6
VII Verenkiert.	382	803	1 024	1 134	888	284	211	6.3
VIII Heng.elint.	61	160	139	172	159	64	61	6.6
XIII Tuki/liik.	356	774	991	1 171	793	241	187	6.2
XVII Tapaturmat	30	46	75	91	94	51	33	7.2
Muut sair.	74	133	151	199	139	75	64	6.7
Kaikki	1 039	2 116	2 596	3 042	2 324	831	690	6.4
Päättymissyyden eläkkeensaajan kuolena								
II Kasvaimet	810	172	50	36	24	9	4	1.9
V Miel.häir.	62	65	70	87	72	67	50	6.9
VI Hern/aist.	32	29	20	35	28	14	14	6.2
VII Verenkiert.	278	312	307	338	217	95	91	5.6
VIII Heng.elint.	32	49	61	63	50	23	24	6.5
XIII Tuki/liik.	54	104	119	128	100	40	37	6.3
XVII Tapaturmat	14	25	18	35	37	9	15	6.8
Muut sair.	79	72	63	62	61	29	49	6.3
Kaikki	1 361	828	708	784	589	286	284	5.1
Päättymissyyden työkyvyttömyyseläkkeen lakkauttaminen*								
II Kasvaimet	37	9	1	2	-	-	-	1.7
V Miel.häir.	124	104	45	12	4	-	-	2.7
VI Hern/aist.	31	18	6	1	-	-	-	2.3
VII Verenkiert.	58	25	10	7	2	1	-	2.5
VIII Heng.elint.	24	22	2	1	3	-	-	2.6
XIII Tuki/liik.	146	84	50	20	3	3	2	2.9
XVII Tapaturmat	120	51	29	11	1	-	2	2.5
Muut sair.	80	50	11	7	5	3	1	2.7
Kaikki	620	363	154	61	18	7	5	2.6

Lukuihin sisältyvät myös ne tapaukset, joissa alunperin osaeläkkeenä myönnetty työkyvyttömyyseläke on myöhemmin muuttunut täydeksi. Kaikki-lukuihin sisältyvät myös muusta syystä päättyneet (20 kpl; ovat lähinnä tapauksia, joissa työkyvyttömyyseläke on muuttunut työttömyys- tai sukupolvenvaihdoseläkkeeksi).

* Työkyvyttömyyseläke lakkautetaan, kun eläkkeensaajan työkyky on siinä määrin palautunut, ettei hän enää täytä eläkkeen saamisen edellytyksiä.

5 TYÖKYVYTTÖMYYSELÄKKEET, OSAELÄKKEET

5.1 VUODEN 1980 LOPUSSA VOIMASSA OLLEET OSATYÖKYVYTTÖMYYSELÄKKEET

II
5.1.1

5.1.1 Eläkkeiden lukumäärä ja keskiuus saajan sukupuolen ja iän sekä eläkkeen myöntäneen laitoksen mukaan

	Lukumäärä			%-osuus kokonais- määrästä	Keskieläke mk/kk		
	Miehet	Naiset	Kaikki		Miehet	Naiset	Kaikki
Ikä							
- 24	13	10	23	0.1	549	564	556
25 - 29	75	39	114	0.6	658	513	608
30 - 34	216	133	349	1.9	805	488	684
35 - 39	409	237	646	3.5	804	428	666
40 - 44	656	485	1 141	6.3	786	396	620
45 - 49	1 183	913	2 096	11.5	697	317	531
50 - 54	2 037	1 765	3 802	20.9	578	269	434
55 - 59	2 647	2 717	5 364	29.4	529	246	386
60 - 64	2 294	2 385	4 679	25.7	479	230	352
Kaikki	9 530	8 684	18 214	100.0	585	273	436

Laitos	Eläkkeen myöntäneen laitoksen mukaan						
TEL	1 332	1 669	3 001	16.5	1 079	531	774
LEL	1 143	143	1 286	7.1	656	332	620
YEL	1 441	582	2 023	11.1	892	631	817
MYEL	5 614	6 290	11 904	65.4	375	169	266
Kaikki	9 530	8 684	18 214	100.0	585	273	436

Näistä vain yhden työeläkelain perusteella myönnetty

TEL	752	1 374	2 126	70.8	1 175	540	765
LEL	660	57	717	55.8	669	293	639
YEL	699	385	1 084	53.6	853	627	773
MYEL	1 628	5 553	7 181	60.3	353	165	208
Kaikki	3 739	7 369	11 108	61.0	667	260	397

Täysitehoiset eläkkeet myöntäneen laitoksen mukaan

TEL	1 244	1 495	2 739	91.3	1 138	577	832
LEL	1 074	120	1 194	92.8	691	388	660
YEL	1 429	571	2 000	98.9	898	640	824
MYEL	5 599	6 245	11 844	99.5	375	170	267
Kaikki	9 346	8 431	17 777	97.6	593	277	443

Vapaakirjäläkkeet myöntäneen laitoksen mukaan

TEL	88	174	262	8.7	248	132	171
LEL	69	23	92	7.2	114	39	96
YEL	12	11	23	1.1	235	192	214
MYEL	15	45	60	0.5	160	58	84
Kaikki	184	253	437	2.4	190	113	145

TÄYSITEHOISEN ELÄKKEEN saajan työkyvyttömyys on pääsäännön mukaan alkanut työ- tai yrittäjäsuhteen kestäessä tai vuoden kuluessa (LEL 540 päivää) sen päättymisestä. Tällöin eläkkeeseen oikeuttavaksi karttunisajaksi lasketaan palvelusajan lisäksi myös aika eläketapahtumahetkestä vanhuuseläkeikään.

VAPAAKIRJÄELÄKKEEN saaja on henkilö, jolla edellä määritellyn perusteella ei ole oikeutta täysitehoiseen eläkkeeseen. Vapaakirjäläkkeissä ei näin ollen tulevaa palvelusaikaa (= aika eläketapahtumahetkestä vanhuuseläkeikään) ole otettu huomioon, vaan eläkkeen suuruus karttunisajan osalta perustuu vain palvelusajan pituuteen.

5.1 VUODEN 1980 LOPUSSA VOIMASSA OLLEET OSATYÖKYVYTTÖMYSELÄKKEET

II
5.1.2

5.1.2 Eläkkeiden lukumäärä saajan iän, sukupuolen ja eläkkeen myöntäneen laitoksen mukaan

	Eläkkeen myöntänyt laitos				Näistä vain yhden työeläkelain eläkkeet			
	TEL	LEL	YEL	MYEL	TEL	LEL	YEL	MYEL
Ikä	Kaikki							
- 24	14	7	-	2	14	7	-	1
25 - 29	69	22	3	20	68	22	2	13
30 - 34	203	65	16	65	165	42	7	36
35 - 39	279	121	58	188	199	72	12	86
40 - 44	391	222	93	435	264	111	23	210
45 - 49	508	272	206	1 110	327	147	87	559
50 - 54	634	286	449	2 433	442	154	212	1 361
55 - 59	605	207	620	3 932	432	115	359	2 432
60 - 64	298	84	578	3 719	215	47	382	2 483
Kaikki	3 001	1 286	2 023	11 904	2 126	717	1 084	7 181
	Miehet							
- 24	5	7	-	1	5	7	-	1
25 - 29	39	21	3	12	38	21	2	6
30 - 34	113	62	14	27	79	41	7	6
35 - 39	153	114	44	98	87	71	8	23
40 - 44	171	200	73	212	76	102	16	40
45 - 49	238	241	152	552	120	136	57	93
50 - 54	268	247	327	1 195	145	138	141	286
55 - 59	231	174	433	1 809	141	99	220	528
60 - 64	114	77	395	1 708	61	45	248	645
Kaikki	1 332	1 143	1 441	5 614	752	660	699	1 628
	Naiset							
- 24	9	-	-	1	9	-	-	-
25 - 29	30	1	-	8	30	1	-	7
30 - 34	90	3	2	38	86	1	-	30
35 - 39	126	7	14	90	112	1	4	63
40 - 44	220	22	20	223	188	9	7	170
45 - 49	270	31	54	558	207	11	30	466
50 - 54	366	39	122	1 238	297	16	71	1 075
55 - 59	374	33	187	2 123	291	16	139	1 904
60 - 64	184	7	183	2 011	154	2	134	1 838
Kaikki	1 669	143	582	6 290	1 374	57	385	5 553
	Täysitehoiset eläkkeet							
- 24	14	7	-	2	14	7	-	1
25 - 29	69	22	3	20	68	22	2	13
30 - 34	197	65	16	65	160	42	7	36
35 - 39	261	115	58	186	183	66	12	84
40 - 44	364	209	92	432	243	104	22	208
45 - 49	459	250	205	1 107	288	136	87	558
50 - 54	568	263	444	2 422	393	143	211	1 355
55 - 59	545	187	610	3 912	387	106	353	2 417
60 - 64	262	76	572	3 698	187	41	378	2 465
Kaikki	2 739	1 194	2 000	11 844	1 923	667	1 072	7 137

Täysitehoisen eläkkeen määrätelmä ks. taulukon 5.1.1 alaviittaa.

Summasarakkeet taulukossa 5.1.1.

5.1 VUODEN 1980 LOPUSSA VOIMASSA OLLEET OSATYÖKYVYTTÖMYSELÄKKEET

II
5.1.3

5.1.3 Eläkkeiden lukumäärä suuruuden, saajan sukupuolen ja eläkkeen myöntäneen laitoksen mukaan sekä keskieläke suuruusluokittain

	Täysitehoiset eläkkeet					Vapaa- kirja- eläkkei- den lu- kumäärä	Kaikki eläkkeet	
	Lukumäärät myöntäneen laitoksen mukaan						Luku- määrä	Keski- eläke mk/kk
	TEL	LEL	YEL	MYEL	Kaikki			
Eläke mk/kk	Kaikki							
0	44	41	12	32	129	5	134	-
1 - 49	7	-	1	97	105	138	243	26
50 - 99	16	9	1	523	549	88	637	79
100 - 199	58	56	24	5 062	5 200	110	5 310	148
200 - 299	113	121	111	2 054	2 399	44	2 443	249
300 - 399	212	150	165	1 808	2 335	26	2 361	349
400 - 499	303	149	253	1 163	1 868	10	1 878	447
500 - 599	340	113	209	627	1 289	5	1 294	546
600 - 799	549	203	436	349	1 537	5	1 542	687
800 - 999	368	123	258	82	831	3	834	891
1 000 - 1 499	479	168	354	41	1 042	1	1 043	1 216
1 500 - 1 999	149	44	111	3	307	1	308	1 688
2 000 - 2 499	45	11	36	2	94	1	95	2 206
2 500 - 2 999	21	6	9	-	36	-	36	2 714
3 000 -	35	-	20	1	56	-	56	4 001
Kaikki	2 739	1 194	2 000	11 844	17 777	437	18 214	436
	Miehet							
0	23	38	9	23	93	3	96	-
1 - 49	2	-	1	48	51	41	92	20
50 - 99	3	6	1	78	88	30	118	80
100 - 199	8	44	7	650	709	55	764	157
200 - 299	13	98	47	1 145	1 303	26	1 329	255
300 - 399	35	128	85	1 503	1 751	12	1 763	349
400 - 499	41	125	155	1 077	1 398	7	1 405	447
500 - 599	81	96	151	604	932	1	933	544
600 - 799	193	187	322	344	1 046	5	1 051	685
800 - 999	209	123	204	80	616	1	617	893
1 000 - 1 499	399	168	292	41	900	1	901	1 221
1 500 - 1 999	141	44	98	3	286	1	287	1 686
2 000 - 2 499	42	11	30	2	85	1	86	2 208
2 500 - 2 999	19	6	8	-	33	-	33	2 722
3 000 -	35	-	19	1	55	-	55	4 013
Kaikki	1 244	1 074	1 429	5 599	9 346	184	9 530	585
	Naiset							
0	21	3	3	9	36	2	38	-
1 - 49	5	-	-	49	54	97	151	29
50 - 99	13	3	-	445	461	58	519	79
100 - 199	50	12	17	4 412	4 491	55	4 546	147
200 - 299	100	23	64	909	1 096	18	1 114	243
300 - 399	177	22	80	305	584	14	598	347
400 - 499	262	24	98	86	470	3	473	447
500 - 599	259	17	58	23	357	4	361	549
600 - 799	356	16	114	5	491	-	491	691
800 - 999	159	-	54	2	215	2	217	884
1 000 - 1 499	80	-	62	-	142	-	142	1 187
1 500 - 1 999	8	-	13	-	21	-	21	1 720
2 000 - 2 499	3	-	6	-	9	-	9	2 190
2 500 - 2 999	2	-	1	-	3	-	3	2 629
3 000 -	-	-	1	-	1	-	1	..
Kaikki	1 495	120	571	6 245	8 431	253	8 684	273

Täysitehoisen ja vapaakirjaeläkkeen määritelmät ks. taulukon 5.1.1 alaviitta.

5.1 VUODEN 1980 LOPUSSA VOIMASSA OLLEET OSATYÖKYVYTTÖMYYSELÄKKEET

II
5.1.4

5.1.4 Lapsikorotuksen sisältävien eläkkeiden lukumäärä ja keskiuus saajan sukupuolen ja iän sekä eläkkeen myöntäneen laitoksen mukaan

	Lukumäärä			%-osuus kokonais- määrästä	Keskieläke mk/kk		
	Miehet	Naiset	Kaikki		Miehet	Naiset	Kaikki
Ikä	Kaikki						
- 29	2	5	7	5.1	..	291	317
30 - 34	43	41	84	24.1	873	344	615
35 - 39	186	128	314	48.6	785	345	606
40 - 44	409	286	695	60.9	844	331	633
45 - 49	717	461	1 178	56.2	740	287	563
50 - 54	855	567	1 422	37.4	642	257	489
55 - 59	689	455	1 144	21.3	602	231	454
60 - 64	311	107	418	8.9	542	222	460
Kaikki	3 212	2 050	5 262	28.9	683	274	523
Laitos	Eläkkeen myöntäneen laitoksen mukaan						
TEL	441	359	800	26.7	1 191	539	899
LEL	401	34	435	33.8	783	375	751
YEL	472	95	567	28.0	1 022	611	954
MYEL	1 898	1 562	3 460	29.1	459	190	337
Kaikki	3 212	2 050	5 262	28.9	683	274	523
Ikä	Eläkkeessä lapsikorotus yhdestä lapsesta						
- 34	17	24	41	8.4	732	349	507
35 - 44	188	148	336	18.8	801	394	622
45 - 54	865	676	1 541	26.1	697	284	516
55 - 64	727	476	1 203	12.0	561	226	428
Kaikki	1 797	1 324	3 121	17.1	653	276	493
	Eläkkeessä lapsikorotus kahdesta tai useammasta lapsesta						
- 34	28	22	50	10.3	923	327	661
35 - 44	407	266	673	37.7	836	302	625
45 - 54	707	352	1 059	18.0	675	245	532
55 - 64	273	86	359	3.6	643	248	548
Kaikki	1 415	726	2 141	11.8	720	269	567

Niiltä 106 mieheltä ja 85 naiselta, joille perusturvan mukaisen eläkkeen lisäksi maksettiin rekisteröityä lisäeläkettä, on otettu mukaan vain peruseläke. Perus- ja lisäeläke yhteensä oli miehillä keskimäärin 2 549 mk/kk ja naisilla 926 mk/kk, mistä peruseläke oli miehillä 2 024 mk/kk ja naisilla 745 mk/kk.

5.1 VUODEN 1980 LOPUSSA VOIMASSA OLLEET OSATYÖKYVYTTÖMYSELÄKKEET

II
5.1.5

5.1.5 Eläkkeiden lukumäärä saajan iän, sukupuolen ja eläkkeen keston mukaan

	Eläkkeen kesto tarkasteluajankohtana (vuosia)							Keskimääräinen kesto (v)
	Alle 2	2 - 3	4 - 5	6 - 7	8 - 9	10 - 11	12 -	
Ikä	Kaikki							
- 34	86	137	134	83	33	10	3	4.4
35 - 44	325	463	458	357	121	37	26	4.6
45 - 54	1 132	1 629	1 400	1 479	180	50	28	4.4
55 - 59	1 083	1 525	1 267	1 385	78	16	10	4.2
60 - 64	776	1 294	1 153	1 395	39	15	7	4.5
Kaikki	3 402	5 048	4 412	4 699	451	128	74	4.4
	Miehet							
- 34	48	84	92	49	25	4	2	4.6
35 - 44	177	262	274	224	78	29	21	4.9
45 - 54	575	852	785	823	122	40	23	4.6
55 - 59	473	760	607	744	47	10	6	4.5
60 - 64	328	561	546	811	27	14	7	4.9
Kaikki	1 601	2 519	2 304	2 651	299	97	59	4.7
	Naiset							
- 34	38	53	42	34	8	6	1	4.3
35 - 44	148	201	184	133	43	8	5	4.4
45 - 54	557	777	615	656	58	10	5	4.2
55 - 59	610	765	660	641	31	6	4	4.1
60 - 64	448	733	607	584	12	1	-	4.2
Kaikki	1 801	2 529	2 108	2 048	152	31	15	4.2

5.1.6

5.1.6 Eläkkeiden lukumäärä eläkkeen myöntäneen laitoksen, saajan sukupuolen ja eläkkeen keston mukaan

	Eläkkeen kesto tarkasteluajankohtana (vuosia)							Keskimääräinen kesto (v)
	Alle 2	2 - 3	4 - 5	6 - 7	8 - 9	10 - 11	12 -	
Laitos	Kaikki							
TEL	649	960	697	517	109	37	32	4.1
LEL	140	338	395	221	96	54	42	5.1
YEL	452	634	453	442	35	7	-	4.0
MYEL	2 161	3 116	2 867	3 519	211	30	-	4.4
Kaikki	3 402	5 048	4 412	4 699	451	128	74	4.4
	Miehet							
TEL	254	441	311	234	52	20	20	4.3
LEL	121	289	346	202	94	52	39	5.3
YEL	313	475	317	302	30	4	-	4.1
MYEL	913	1 314	1 330	1 913	123	21	-	4.8
Kaikki	1 601	2 519	2 304	2 651	299	97	59	4.7
	Naiset							
TEL	395	519	386	283	57	17	12	4.0
LEL	19	49	49	19	2	2	3	4.4
YEL	139	159	136	140	5	3	-	4.1
MYEL	1 248	1 802	1 537	1 606	88	9	-	4.2
Kaikki	1 801	2 529	2 108	2 048	152	31	15	4.2

Lukuihin sisältyvät myös ne tapaukset, joissa alunperin täytenä myönnetty työkyvyttömyyseläke on myöhemmin muuttunut osaeläkkeeksi.

5.1 VUODEN 1980 LOPUSSA VOIMASSA OLLEET OSATYÖKYVYTTÖMYYSSELÄKKEET

II
5.1.7

5.1.7 Eläkkeiden lukunäärä saajan iän, työkyvttömyyden syyn ja sukupuolen mukaan

Tautiryhmä (pääsiallinen työkyvttömyyden syy)	Ikä				Kaikki
	- 34	35-44	45-54	55-64	
Kaikki					
I Tartunta- ja loistaudit	5	29	115	168	317
Tuberkuloosi (010-019)	3	17	83	136	239
II Kasvainet	7	22	86	81	196
Hengityselinten pahanlaat. kasvain (160-163)	-	-	10	10	20
III Umpieritys- ja aineenvaihd.sair., ravitsemushäir.	17	46	108	192	363
Sokeritauti (250)	11	36	70	98	215
IV Vertanuodostavien elinten ja veren taudit	-	-	3	2	5
V Mielenterveyden häiriöt	148	303	495	433	1 379
Mielisairaudet (290-299)	73	150	177	158	558
Neuroosit (300)	48	103	235	221	607
Vajaaanielisyys (310-315)	14	17	31	16	78
VI Hernoston ja aistimien taudit	37	86	146	169	438
VII Verenkierroelinten sairaudet	26	176	1 282	2 883	4 367
Verenpainetaudit (400-404)	1	27	277	805	1 110
Verensalpaus-sydäntaudit (410-414)	2	62	705	1 459	2 228
Oireiset sydäntaudit (427)	3	12	67	275	357
Aivoverisuonien taudit (430-438)	13	24	74	114	225
Valtimoiden sairaudet (440-448)	1	23	49	66	139
VIII Hengityselinten taudit	33	157	563	743	1 496
IX Ruuansulatuselinten sairaudet	4	8	56	85	154
X Virtsa- ja sukuelinten taudit	8	10	18	33	69
XII Ihon ja ihonalaiskudoksen sairaudet	3	29	73	69	174
XIII Tuki- ja liikuntaelinten sairaudet	86	630	2 376	4 558	7 650
Nivelreuma, niveltulehdukset (710-712)	22	125	283	275	705
Nivelrikot ja vastaavat tilat (713)	8	126	1 103	3 068	4 305
Nikamavälilevyn luiskahdukset (725)	24	186	403	289	902
Selkäsärky (728)	17	119	415	645	1 196
XIV Synnynnäiset epänuodostumat	23	106	193	155	477
XVII Väkivallan ja myrkyttämisen aiheuttamat vammat	87	169	314	385	955
Muut sairaudet (XI, XV, XVI)	2	16	70	86	174
Kaikki	486	1 787	5 898	10 043	18 214
Miehet					
I Tartunta- ja loistaudit	5	22	69	112	208
Tuberkuloosi (010-019)	3	13	55	93	164
II Kasvainet	4	10	38	32	84
Hengityselinten pahanlaat. kasvain (160-163)	-	-	9	9	18
III Umpieritys- ja aineenvaihd.sair., ravitsemushäir.	10	28	61	70	169
Sokeritauti (250)	8	24	47	50	129
IV Vertanuodostavien elinten ja veren taudit	-	-	2	-	2
V Mielenterveyden häiriöt	75	167	234	156	632
Mielisairaudet (290-299)	32	87	76	62	257
Neuroosit (300)	27	46	103	64	240
Vajaaanielisyys (310-315)	8	8	16	9	41
VI Hernoston ja aistimien taudit	25	60	92	99	276
VII Verenkierroelinten sairaudet	18	135	810	1 536	2 499
Verenpainetaudit (400-404)	1	17	133	274	425
Verensalpaus-sydäntaudit (410-414)	2	55	490	943	1 490
Oireiset sydäntaudit (427)	2	9	42	106	159
Aivoverisuonien taudit (430-438)	8	16	48	76	148
Valtimoiden sairaudet (440-448)	1	21	43	54	119
VIII Hengityselinten taudit	14	52	241	433	740
IX Ruuansulatuselinten sairaudet	4	5	31	47	87
X Virtsa- ja sukuelinten taudit	5	7	8	12	32
XII Ihon ja ihonalaiskudoksen sairaudet	2	13	26	12	53
XIII Tuki- ja liikuntaelinten sairaudet	48	343	1 226	2 044	3 661
Nivelreuma, niveltulehdukset (710-712)	8	46	121	102	277
Nivelrikot ja vastaavat tilat (713)	5	70	557	1 380	2 012
Nikamavälilevyn luiskahdukset (725)	19	110	235	162	526
Selkäsärky (728)	9	75	222	268	574
XIV Synnynnäiset epänuodostumat	18	73	96	66	253
XVII Väkivallan ja myrkyttämisen aiheuttamat vammat	75	143	254	290	762
Muut sairaudet (XI, XV, XVI)	1	7	32	32	72
Kaikki	304	1 065	3 220	4 941	9 530

5.1 VUODEN 1980 LOPUSSA VOIMASSA OLLEET OSATYÖKYVYTTÖMYYSELÄKKEET

II

5.1.8

5.1.8 Eläkkeiden lukumäärä nyöntäneen laitoksen, saajan työkyvyttömyyden syyn ja sukupuolen mukaan

Tautiryhmä (pääasiallinen työkyvyttömyyden syy)	Työeläkelaitos				Kaikki
	TEL	LEL	YEL	MYEL	
Kaikki					
I Tartunta- ja loistaudit	57	37	47	176	317
Tuberkuloosi (010-019)	47	34	27	131	239
II Kasvaimet	53	9	35	99	196
Hengityselinten pahanlaat. kasvain (160-163)	3	2	4	11	20
III Umpieritys- ja aineenvaihd.sair., ravitsemushäir.	67	23	65	208	363
Sokeritauti (250)	48	13	48	106	215
IV Vertamuodostavien elinten ja veren taudit	1	-	2	2	5
V Mielenterveyden häiriöt	505	113	103	658	1 379
Mielisairaudet (290-299)	165	41	31	321	558
Neuroosit (300)	264	37	57	249	607
Vajaaamielisyys (310-315)	23	9	-	46	78
VI Hermoston ja aistimien taudit	130	48	74	186	438
VII Verenkiertoelinten sairaudet	471	170	660	3 066	4 367
Verenpainetaudit (400-404)	133	25	147	805	1 110
Verensalpaus-sydäntaudit (410-414)	189	85	372	1 582	2 228
Oireiset sydäntaudit (427)	33	9	32	283	357
Aivoverisuonien taudit (430-438)	41	11	50	123	225
Valtimoiden sairaudet (440-448)	13	31	12	83	139
VIII Hengityselinten taudit	180	61	114	1 141	1 496
IX Ruuansulatuselimestön sairaudet	32	15	35	72	154
X Virtsa- ja sukuelinten taudit	23	4	9	33	69
XII Ihon ja ihonalaiskudoksen sairaudet	37	15	14	108	174
XIII Tuki- ja liikuntaelinten sairaudet	1 089	490	713	5 358	7 650
Nivelreuma, niveltulehdukset (710-712)	100	23	91	491	705
Nivelrikot ja vastaavat tilat (713)	382	131	356	3 436	4 305
Nikamävälilevyn luiskahdukset (725)	312	169	136	285	902
Selkäsärky (728)	185	103	78	830	1 196
XIV Synnynnäiset epämuodostumat	108	73	32	264	477
XVII Väkivallan ja myrkyttämisen aiheuttamat vammat	194	221	104	436	955
Muut sairaudet (XI, XV, XVI)	54	7	16	97	174
Kaikki	3 001	1 286	2 023	11 904	18 214
Miehet					
I Tartunta- ja loistaudit	34	35	37	102	208
Tuberkuloosi (010-019)	29	32	24	79	164
II Kasvaimet	21	7	17	39	84
Hengityselinten pahanlaat. kasvain (160-163)	3	2	2	11	18
III Umpieritys- ja aineenvaihd.sair., ravitsemushäir.	32	21	51	65	169
Sokeritauti (250)	26	13	40	50	129
IV Vertamuodostavien elinten ja veren taudit	-	-	2	-	2
V Mielenterveyden häiriöt	180	97	61	294	632
Mielisairaudet (290-299)	53	33	17	154	257
Neuroosit (300)	87	33	31	89	240
Vajaaamielisyys (310-315)	7	7	-	27	41
VI Hermoston ja aistimien taudit	69	45	53	109	276
VII Verenkiertoelinten sairaudet	227	158	519	1 595	2 499
Verenpainetaudit (400-404)	49	20	105	251	425
Verensalpaus-sydäntaudit (410-414)	113	79	306	992	1 490
Oireiset sydäntaudit (427)	13	9	25	112	159
Aivoverisuonien taudit (430-438)	21	10	38	79	148
Valtimoiden sairaudet (440-448)	10	31	10	68	119
VIII Hengityselinten taudit	88	52	83	517	740
IX Ruuansulatuselimestön sairaudet	15	12	24	36	87
X Virtsa- ja sukuelinten taudit	10	4	7	11	32
XII Ihon ja ihonalaiskudoksen sairaudet	18	14	5	16	53
XIII Tuki- ja liikuntaelinten sairaudet	413	418	462	2 368	3 661
Nivelreuma, niveltulehdukset (710-712)	34	22	59	162	277
Nivelrikot ja vastaavat tilat (713)	146	115	226	1 525	2 012
Nikamävälilevyn luiskahdukset (725)	132	137	87	170	526
Selkäsärky (728)	68	89	56	361	574
XIV Synnynnäiset epämuodostumat	60	63	21	109	253
XVII Väkivallan ja myrkyttämisen aiheuttamat vammat	142	211	90	319	762
Muut sairaudet (XI, XV, XVI)	23	6	9	34	72
Kaikki	1 332	1 143	1 441	5 614	9 530

5.1 VUODEN 1980 LOPUSSA VOIMASSA OLLEET OSATYÖKYVYTTÖMYSELÄKKEET

II
5.1.9

5.1.9 Eläkkeiden lukumäärä eläkkeen keston, saajan työkyvyttömyyden syyn ja iän mukaan

Pääsiallinen työ- kyvyttömyyden syy	Eläkkeen kesto tarkasteluajankohtana (vuosia)							Keskinäi- räinen kesto (v)
	Alle 2	2 - 3	4 - 5	6 - 7	8 - 9	10 - 11	12 -	
Tautiryhmä	Kaikki							
II Kasvainet	41	63	39	44	7	-	2	4.2
V Miel.häir.	295	381	340	284	48	15	16	4.3
VI Hern/aiist.	86	141	99	90	12	4	6	4.3
VII Verenkiert	780	1 152	1 092	1 256	67	15	5	4.5
VIII Heng.elint	355	494	284	331	27	3	2	4.0
XIII Tuki/liik.	1 456	2 116	1 875	1 987	159	42	15	4.4
XVII Tapaturmat	105	246	264	233	68	26	13	5.1
Muut sair.	284	455	419	474	63	23	15	4.7
Kaikki	3 402	5 048	4 412	4 699	451	128	74	4.4
Alle 35-vuotiaat								
II Kasvainet	1	3	-	1	2	-	-	5.2
V Miel.häir.	30	37	35	30	11	4	1	4.6
VI Hern/aiist.	11	8	11	4	2	1	-	4.0
VII Verenkiert	3	8	6	7	-	2	-	5.1
VIII Heng.elint	9	11	7	3	3	-	-	3.8
XIII Tuki/liik.	17	28	22	13	5	1	-	4.1
XVII Tapaturmat	6	26	33	13	7	1	1	4.8
Muut sair.	9	16	20	12	3	1	1	4.7
Kaikki	86	137	134	83	33	10	3	4.5
35 - 44-vuotiaat								
II Kasvainet	4	7	6	3	1	-	1	4.3
V Miel.häir.	67	74	85	49	14	5	9	4.5
VI Hern/aiist.	13	35	18	14	1	2	3	4.4
VII Verenkiert	33	48	40	43	8	3	1	4.5
VIII Heng.elint	39	50	37	23	7	1	-	3.9
XIII Tuki/liik.	116	160	155	132	55	9	3	4.7
XVII Tapaturmat	11	38	55	33	19	8	5	5.6
Muut sair.	42	51	62	60	16	9	4	5.0
Kaikki	325	463	458	357	121	37	26	4.7
45 - 54-vuotiaat								
II Kasvainet	17	25	20	22	1	-	1	4.3
V Miel.häir.	116	137	110	111	12	5	4	4.2
VI Hern/aiist.	29	47	29	32	7	-	2	4.4
VII Verenkiert	241	336	331	333	35	5	1	4.4
VIII Heng.elint	146	196	104	109	7	1	-	3.7
XIII Tuki/liik.	444	631	567	637	68	22	7	4.5
XVII Tapaturmat	39	85	79	70	27	8	6	5.1
Muut sair.	100	172	160	165	23	9	7	4.7
Kaikki	1 132	1 629	1 400	1 479	180	50	28	4.4
55 - 64-vuotiaat								
II Kasvainet	19	28	13	18	3	-	-	4.0
V Miel.häir.	82	133	110	94	11	1	2	4.2
VI Hern/aiist.	33	51	41	40	2	1	1	4.2
VII Verenkiert	503	760	715	873	24	5	3	4.5
VIII Heng.elint	161	237	136	196	10	1	2	4.2
XIII Tuki/liik.	879	1 297	1 131	1 205	31	10	5	4.3
XVII Tapaturmat	49	97	97	117	15	9	1	5.0
Muut sair.	133	216	177	237	21	4	3	4.7
Kaikki	1 859	2 819	2 420	2 780	117	31	17	4.4

Lukuihin sisältyvät myös ne tapaukset, joissa alunperin täytenä myönnetty työkyvyttömyyseläke on myöhemmin muuttunut osaeläkkeeksi.

5.2 VUODEN 1980 AIKANA ALKANEET OSATYÖKYVYTTÖMYYSELÄKKEET

II
5.2.1

5.2.1 Eläkkeiden lukunäärä ja keskiuus saajan sukupuolen ja iän sekä eläkkeen myöntäneen laitoksen mukaan

	Lukunäärä			% -osuus kokonais- määrästä	Keskieläke mk/kk		
	Miehet	Naiset	Kaikki		Miehet	Naiset	Kaikki
Ikä							
- 24	3	5	8	0.3	821	615	693
25 - 29	16	7	23	0.8	784	489	694
30 - 34	30	19	49	1.8	771	557	688
35 - 39	53	41	94	3.4	773	470	641
40 - 44	96	90	186	6.7	801	408	611
45 - 49	167	147	314	11.2	710	334	534
50 - 54	332	353	685	24.5	656	297	471
55 - 59	387	485	872	31.2	597	280	421
60 - 64	248	317	565	20.2	575	247	391
Kaikki	1 332	1 464	2 796	100.0	650	301	468

Laitos	Eläkkeen myöntäneen laitoksen mukaan						
TEL	261	400	661	23.6	1 039	518	724
LEL	89	14	103	3.7	655	306	608
YEL	265	107	372	13.3	880	592	798
MYEL	717	943	1 660	59.4	423	176	283
Kaikki	1 332	1 464	2 796	100.0	650	301	468

Näistä vain yhden työeläkelain perusteella myönnettyt

TEL	141	322	463	70.0	1 203	531	735
LEL	47	6	53	51.5	659	258	614
YEL	126	69	195	52.4	860	572	758
MYEL	166	790	956	57.6	393	170	209
Kaikki	480	1 187	1 667	59.6	779	292	432

Täysitehoiset eläkkeet myöntäneen laitoksen mukaan

TEL	234	337	571	86.4	1 124	581	803
LEL	77	11	88	85.4	738	382	693
YEL	263	103	366	98.4	886	610	808
MYEL	713	930	1 643	99.0	424	178	285
Kaikki	1 287	1 381	2 668	95.4	665	310	481

Vapaakirjaeläkkeet myöntäneen laitoksen mukaan

TEL	27	63	90	13.6	307	186	222
LEL	12	3	15	14.6	127	30	108
YEL	2	4	6	1.6	..	145	161
MYEL	4	13	17	1.0	173	45	75
Kaikki	45	83	128	4.6	242	156	187

TÄYSITEHOISEN ELÄKKEEN saajan työkyvyttömyys on pääsäännön mukaan alkanut työ- tai yrittäjäsuhteen kestäessä tai vuoden kuluessa (LEL 540 päivää) sen päättymisestä. Tällöin eläkkeeseen oikeuttavaksi karttumisajaksi lasketaan palvelusajan lisäksi myös aika eläketapahtunahetkestä vanhuuseläkeikään.

VAPAAKIRJAEELÄKKEEN saaja on henkilö, jolla edellä määritellyn perusteella ei ole oikeutta täysitehoiseen eläkkeeseen. Vapaakirjaeläkkeissä ei näin ollen tulevaa palvelusaikaa (= aika eläketapahtunahetkestä vanhuuseläkeikään) ole otettu huomioon, vaan eläkkeen suuruus karttumisajan osalta perustuu vain palvelusajan pituuteen.

Eläkkeiden markkanääräin on otettu mukaan vain peruseläke. Rekisteröityä lisäeläkettä maksettiin 19 miehelle ja 18 naiselle. Perus- ja lisäeläke yhteensä oli miehillä keskimäärin 1 900 mk/kk ja naisilla 598 mk/kk, mistä peruseläke oli miehillä 1 450 mk/kk ja naisilla 509 mk/kk.

Osaeläkkeitä ei makseta kertasuorituksina.

5.2 VUODEN 1980 AIKANA ALKANEET OSATYÖKYVYTTÖMYSELÄKKEET

II
5.2.2

5.2.2 Eläkkeiden lukumäärä saajan iän, sukupuolen ja eläkkeen myöntäneen laitoksen mukaan

	Eläkkeen myöntänyt laitos				Näistä vain yhden työeläkelain eläkkeet			
	TEL	LEL	YEL	MYEL	TEL	LEL	YEL	MYEL
Ikä	Kaikki							
- 34	46	10	5	19	38	8	-	7
35 - 39	46	10	10	28	29	6	2	10
40 - 44	77	19	17	73	59	9	7	31
45 - 49	107	19	37	151	67	10	13	72
50 - 54	162	30	95	398	108	15	44	212
55 - 59	164	9	121	578	114	3	76	355
60 - 64	59	6	87	413	48	2	53	269
Kaikki	661	103	372	1 660	463	53	195	956
	Miehet							
- 34	24	10	5	10	16	8	-	2
35 - 39	23	8	8	14	10	5	2	3
40 - 44	31	15	12	38	18	6	4	4
45 - 49	47	17	31	72	24	9	10	11
50 - 54	67	25	64	176	34	14	29	27
55 - 59	52	9	86	240	30	3	47	61
60 - 64	17	5	59	167	9	2	34	58
Kaikki	261	89	265	717	141	47	126	166

Summasarakkeet kuten taulukossa 5.2.1.

5.2.3

5.2.3 lapsikorotuksen sisältävien eläkkeiden lukumäärä ja keskiuus saajan sukupuolen ja iän sekä eläkkeen myöntäneen laitoksen mukaan

	Lukumäärä			%-osuus kokonais- näärästä	Keskieläke mk/kk		
	Miehet	Naiset	Kaikki		Miehet	Naiset	Kaikki
Ikä	Kaikki						
- 44	80	64	144	40.0	842	319	610
45 - 54	259	218	477	47.7	764	303	554
55 - 64	174	127	301	20.9	666	246	489
Kaikki	513	409	922	33.0	743	288	541
Laitos	Eläkkeen myöntäneen laitoksen mukaan						
TEL	90	82	172	26.0	1 326	491	928
LEL	25	5	30	29.1	745	266	665
YEL	104	22	126	33.9	974	670	921
MYEL	294	300	594	35.8	483	205	342
Kaikki	513	409	922	33.0	743	288	541
Ikä	Eläkkeessä lapsikorotus yhdestä lapsesta						
- 44	19	18	37	10.3	872	359	623
45 - 54	145	141	286	28.6	791	321	559
55 - 64	123	102	225	15.7	684	252	488
Kaikki	287	261	548	19.6	751	297	534
	Eläkkeessä lapsikorotus kahdesta tai useammasta lapsesta						
- 44	61	46	107	29.7	833	303	605
45 - 54	114	77	191	19.1	729	271	545
55 - 64	51	25	76	5.3	623	222	491
Kaikki	226	148	374	13.4	733	273	551

5.2 VUODEN 1980 AIKANA ALKANEET OSATYÖKYVYTTÖMYSELÄKKEET

II
5.2.4

5.2.4 Eläkkeiden lukumäärä suuruuden, saajan sukupuolen ja eläkkeen myöntäneen laitoksen mukaan sekä keskieläke suuruusluokittain

		Täysitehoiset eläkkeet					Vapaa- kirja- eläkkei- den lu- kumäärä	Kaikki eläkkeet	
		Lukumäärät myöntäneen laitoksen mukaan						Luku- määrä	Keski- eläke mk/kk
		TEL	LEL	YEL	MYEL	Kaikki			
Eläke mk/kk	Kaikki								
	0	7	5	6	3	21	1	22	-
1 - 49	-	-	-	-	8	8	28	36	29
50 - 99	3	3	-	-	87	93	24	117	78
100 - 199	9	2	3	-	675	689	35	724	153
200 - 299	25	3	18	-	255	301	12	313	244
300 - 399	40	9	34	-	227	310	17	327	352
400 - 499	53	11	34	-	165	263	3	266	446
500 - 599	80	12	57	-	118	267	3	270	547
600 - 799	148	12	80	-	84	324	2	326	695
800 - 999	84	6	48	-	13	151	2	153	890
1 000 - 1 499	85	22	47	-	8	162	1	163	1 208
1 500 - 1 999	19	3	23	-	-	45	-	45	1 681
2 000 - 2 499	10	-	10	-	-	20	-	20	2 260
2 500 - 2 999	4	-	5	-	-	9	-	9	2 738
3 000 -	4	-	1	-	-	5	-	5	4 703
Kaikki	571	88	366	1 643	2 668	128	2 796	468	
	Miehet								
	0	3	4	5	2	14	-	14	-
1 - 49	-	-	-	-	-	-	4	4	39
50 - 99	-	2	-	-	8	10	9	19	78
100 - 199	1	1	1	57	60	14	74	159	
200 - 299	2	2	7	99	110	6	116	251	
300 - 399	4	8	18	186	216	7	223	353	
400 - 499	2	9	17	147	175	-	175	443	
500 - 599	14	9	40	113	176	1	177	544	
600 - 799	53	11	60	81	205	2	207	692	
800 - 999	47	6	42	12	107	1	108	889	
1 000 - 1 499	71	22	39	8	140	1	141	1 219	
1 500 - 1 999	19	3	19	-	41	-	41	1 684	
2 000 - 2 499	10	-	9	-	19	-	19	2 254	
2 500 - 2 999	4	-	5	-	9	-	9	2 738	
3 000 -	4	-	1	-	5	-	5	4 703	
Kaikki	234	77	263	713	1 287	45	1 332	650	
	Naiset								
	0	4	1	1	1	7	1	8	-
1 - 49	-	-	-	-	8	8	24	32	27
50 - 99	3	1	-	79	83	15	98	78	
100 - 199	8	1	2	618	329	21	650	152	
200 - 299	23	1	11	156	191	6	197	240	
300 - 399	36	1	16	41	94	10	104	352	
400 - 499	51	2	17	18	88	3	91	451	
500 - 599	66	3	17	5	91	2	93	552	
600 - 799	95	1	20	3	119	-	119	700	
800 - 999	37	-	6	1	44	1	45	891	
1 000 - 1 499	14	-	8	-	22	-	22	1 139	
1 500 - 1 999	-	-	4	-	4	-	4	1 649	
2 000 - 2 499	-	-	1	-	1	-	1	..	
2 500 - 2 999	-	-	-	-	-	-	-	-	
3 000 -	-	-	-	-	-	-	-	-	
Kaikki	337	11	103	930	1 381	83	1 464	301	

Täysitehoisen ja vapaankirjaeläkkeen määritelmät ks. taulukon 5.2.1 alaviitta.

5.2 VUODEN 1980 AIKANA ALKANEET OSATYÖKYVYTTÖMYYSELÄKKEET

II
5.2.5

5.2.5 Eläkkeiden lukumäärä saajan iän, työkyvyttömyyden syyn ja sukupuolen mukaan

Tautiryhmä (pääasiallinen työkyvyttömyyden syy)	Ikä				Kaikki
	- 34	35-44	45-54	55-64	
Kaikki					
I Tartunta- ja loistaudit	-	6	14	19	39
Tuberkuloosi (010-019)	-	1	7	15	23
II Kasvaimet	-	5	17	16	38
Hengityselinten pahanlaat. kasvain (160-163)	-	-	3	2	5
III Umpieritys- ja aineenvaihd.sair., ravitsemushäir.	2	3	16	19	40
Sokeritauti (250)	2	2	14	12	30
IV Vertanuodostavien elinten ja veren taudit	-	-	-	-	-
V Mielenterveyden häiriöt	28	64	120	74	286
Mielisairaudet (290-299)	15	31	34	28	108
Neuroosit (300)	8	25	67	39	139
Vajaaamielisyys (310-315)	2	3	4	5	14
VI Hermoston ja aistimien taudit	9	10	24	27	70
VII Verenkierroelinten sairaudet	3	24	226	399	652
Verenpainetaudit (400-404)	-	3	34	91	128
Verensalpaus-sydäntaudit (410-414)	1	11	132	213	357
Oireiset sydäntaudit (427)	1	1	18	37	57
Aivoverisuonien taudit (430-438)	-	6	14	20	40
Valtimoiden sairaudet (440-448)	-	-	10	7	17
VIII Hengityselinten taudit	9	32	108	120	269
IX Ruuansulatuserinistön sairaudet	-	1	9	13	23
X Virtsa- ja sukelinten taudit	1	1	3	4	9
XII Ihon ja ihonalaiskudoksen sairaudet	-	5	14	9	28
XIII Tuki- ja liikuntaelinten sairaudet	17	96	379	659	1 151
Nivelreuma, nivel tulehdukset (710-712)	7	22	50	35	114
Nivelrikkot ja vastaavat tilat (713)	3	29	183	426	641
Nikamavälilevyn luiskahdukset (725)	3	17	60	38	118
Selkäsärky (728)	2	16	64	98	180
XIV Synnynnäiset epämuodostumat	4	19	22	23	68
XVII Väkivallan ja myrkyttämisen aiheuttamat vammat	6	11	31	44	92
Muut sairaudet (XI, XV, XVI)	1	3	16	11	31
Kaikki	80	280	999	1 437	2 796
Miehet					
I Tartunta- ja loistaudit	-	6	6	12	24
Tuberkuloosi (010-019)	-	1	3	10	14
II Kasvaimet	-	1	7	6	14
Hengityselinten pahanlaat. kasvain (160-163)	-	-	3	1	4
III Umpieritys- ja aineenvaihd.sair., ravitsemushäir.	2	2	9	6	19
Sokeritauti (250)	2	1	9	5	17
IV Vertanuodostavien elinten ja veren taudit	-	-	-	-	-
V Mielenterveyden häiriöt	16	29	46	24	115
Mielisairaudet (290-299)	9	14	15	11	49
Neuroosit (300)	4	11	23	10	48
Vajaaamielisyys (310-315)	1	1	-	3	5
VI Hermoston ja aistimien taudit	7	7	18	11	43
VII Verenkierroelinten sairaudet	2	19	159	211	392
Verenpainetaudit (400-404)	-	2	16	30	48
Verensalpaus-sydäntaudit (410-414)	1	9	91	128	229
Oireiset sydäntaudit (427)	-	1	12	12	25
Aivoverisuonien taudit (430-438)	-	4	11	16	31
Valtimoiden sairaudet (440-448)	-	-	8	5	13
VIII Hengityselinten taudit	2	14	51	60	127
IX Ruuansulatuserinistön sairaudet	-	-	8	5	13
X Virtsa- ja sukelinten taudit	-	-	3	3	6
XII Ihon ja ihonalaiskudoksen sairaudet	-	2	4	2	8
XIII Tuki- ja liikuntaelinten sairaudet	10	50	164	248	472
Nivelreuma, nivel tulehdukset (710-712)	2	5	17	12	36
Nivelrikkot ja vastaavat tilat (713)	3	21	75	168	267
Nikamavälilevyn luiskahdukset (725)	3	7	35	18	63
Selkäsärky (728)	2	10	30	27	69
XIV Synnynnäiset epämuodostumat	4	11	10	10	35
XVII Väkivallan ja myrkyttämisen aiheuttamat vammat	6	8	16	33	63
Muut sairaudet (XI, XV, XVI)	-	-	7	4	11
Kaikki	49	149	499	635	1 332

5.2 VUODEN 1980 AIKANA ALKANEET OSATYÖKYVYTTÖMYSELÄKKEET

II
5.2.6

5.2.6 Eläkkeiden lukumäärä myöntäneen laitoksen, saajan työkyvyttömyyden syyn ja sukupuolen mukaan

Tautiryhmä (pääasiallinen työkyvyttömyyden syy)	Työeläkelaitos				Kaikki
	TEL	LEL	YEL	MYEL	
Kaikki					
I Tartunta- ja loistaudit	12	-	3	24	39
Tuberkuloosi (010-019)	8	-	1	14	23
II Kasvaimet	15	-	8	15	38
Hengityselinten pahanlaat. kasvain (160-163)	2	-	-	3	5
III Umpieritys- ja aineenvaihd.sair., ravitsemushäir.	12	5	9	14	40
Sokeritauti (250)	9	4	7	10	30
IV Vertaruodostavien elinten ja veren taudit	-	-	-	-	-
V Mielenterveyden häiriöt	129	14	23	120	286
Mielisairaudet (290-299)	32	4	11	61	108
Neuroosit (300)	81	4	11	43	139
Vajaaanielisyys (310-315)	2	2	-	10	14
VI Hermoston ja aistinien taudit	24	3	13	30	70
VII Verenkiertoelinten sairaudet	112	16	115	409	652
Verenpainetaudit (400-404)	28	2	11	87	128
Verensalpaus-sydäntaudit (410-414)	53	10	69	225	357
Oireiset sydäntaudit (427)	10	2	7	38	57
Aivoverisuonien taudit (430-438)	7	-	14	19	40
Valtimoiden sairaudet (440-448)	2	1	4	10	17
VIII Hengityselinten taudit	42	8	30	189	269
IX Ruuansulatuselinten sairaudet	3	-	10	10	23
X Virtsa- ja sukupuolinten taudit	2	1	1	5	9
XII Ihon ja ihonalaiskudoksen sairaudet	8	1	5	14	28
XIII Tuki- ja liikuntaelinten sairaudet	247	38	129	737	1 151
Nivelreuma, niveltulehdukset (710-712)	24	2	18	70	114
Nivelrikot ja vastaavat tilat (713)	100	13	67	461	641
Nikaravälilevyn luiskahdukset (725)	53	9	15	41	118
Selkäsärky (728)	50	13	20	97	180
XIV Synnynnäiset epämuodostumat	20	10	4	34	68
XVII Väkivallan ja nyrkyttämisen aiheuttamat vammat	19	7	18	48	92
Muut sairaudet (XI, XV, XVI)	16	-	4	11	31
Kaikki	661	103	372	1 660	2 796
Miehet					
I Tartunta- ja loistaudit	4	-	3	17	24
Tuberkuloosi (010-019)	2	-	1	11	14
II Kasvaimet	3	-	4	7	14
Hengityselinten pahanlaat. kasvain (160-163)	2	-	-	2	4
III Umpieritys- ja aineenvaihd.sair., ravitsemushäir.	4	5	8	2	19
Sokeritauti (250)	4	4	7	2	17
IV Vertaruodostavien elinten ja veren taudit	-	-	-	-	-
V Mielenterveyden häiriöt	44	9	14	48	115
Mielisairaudet (290-299)	11	2	7	29	49
Neuroosit (300)	28	2	6	12	48
Vajaaanielisyys (310-315)	-	1	-	4	5
VI Hermoston ja aistinien taudit	14	3	9	17	43
VII Verenkiertoelinten sairaudet	53	16	95	218	382
Verenpainetaudit (400-404)	13	2	5	28	48
Verensalpaus-sydäntaudit (410-414)	25	10	58	136	229
Oireiset sydäntaudit (427)	4	2	7	12	25
Aivoverisuonien taudit (430-438)	5	-	13	13	31
Valtimoiden sairaudet (440-448)	1	1	3	8	13
VIII Hengityselinten taudit	18	7	18	84	127
IX Ruuansulatuselinten sairaudet	3	-	7	3	13
X Virtsa- ja sukupuolinten taudit	-	1	1	4	6
XII Ihon ja ihonalaiskudoksen sairaudet	4	1	2	1	8
XIII Tuki- ja liikuntaelinten sairaudet	88	31	84	269	472
Nivelreuma, niveltulehdukset (710-712)	6	2	11	17	36
Nivelrikot ja vastaavat tilat (713)	34	10	43	180	267
Nikaravälilevyn luiskahdukset (725)	25	7	8	23	63
Selkäsärky (728)	14	12	15	28	69
XIV Synnynnäiset epämuodostumat	9	9	2	15	35
XVII Väkivallan ja nyrkyttämisen aiheuttamat vammat	13	7	14	29	63
Muut sairaudet (XI, XV, XVI)	4	-	4	3	11
Kaikki	261	89	265	717	1 332

5.3 VUODEN 1980 AIKANA PÄÄTTYNEET OSATYÖKYVYTTÖMYYSELÄKKEET

II
5.3.1

5.3.1 Eläkkeiden lukumäärä ja keskiusuuruus saajan iän ja sukupuolen sekä eläkkeen myöntäneen laitoksen mukaan

	Lukumäärä			X-osuus kokonais- määrästä	Keskieläke mk/kk		
	Miehet	Naiset	Kaikki		Miehet	Naiset	Kaikki
Ikä							
- 34	65	15	80	6.5	662	648	660
35 - 44	90	43	133	10.8	803	476	697
45 - 54	131	59	190	15.4	713	311	598
55 - 59	71	70	141	11.4	610	279	445
60 - 65	351	337	688	55.8	453	271	364
Kaikki	708	524	1 232	100.0	581	304	463
Laitos	Eläkkeen myöntäneen laitoksen mukaan						
TEL	115	97	212	17.2	1 082	558	842
LEL	110	10	120	9.7	602	324	579
YEL	99	48	147	11.9	846	740	811
MYEL	384	369	753	61.1	356	180	270
Kaikki	708	524	1 232	100.0	581	304	463

Eläkkeiden markkamääriin on otettu mukaan vain peruseläke. Rekisteröityä lisäeläkettä maksettiin 6 henkilölle.

5.3.2

5.3.2 Eläkkeiden lukumäärä saajan iän, sukupuolen ja eläkkeen päättymissyyden mukaan sekä keskieläke sukupuolen ja päättymissyyden mukaan

	Kaikki			Täysitehoiset eläkkeet			Vapaakirjat
	Miehet	Naiset	Kaikki	Miehet	Naiset	Kaikki	Kaikki
Kaikki	708	524	1 232	699	514	1 213	19
	Päättymissyyden vanhuuseläkkeelle siirtyminen						
Kaikki	282	290	572	282	287	569	3
Keskieläke mk/kk	443	273	357	443	274	358	164
	Päättymissyyden eläkkeensaajan kuolema						
- 44	6	-	6	6	-	6	-
45 - 54	47	6	53	46	6	52	1
55 - 64	72	15	87	72	15	87	-
Kaikki	125	21	146	124	21	145	1
Keskieläke mk/kk	692	269	631	696	269	634	..
	Päättymissyyden työkyvyttömyyseläkkeen lakkauttaminen *)						
- 44	148	58	206	144	57	201	5
45 - 54	84	53	137	80	50	130	7
55 - 64	23	18	41	23	17	40	1
Kaikki	255	129	384	247	124	371	13
Keskieläke mk/kk	702	398	600	718	410	615	161
	Päättynyt nuusta syystä **)						
Kaikki	46	84	130	46	82	128	2
Keskieläke mk/kk	447	277	337	447	282	341	..

*) ja **) ks. taulukon 5.3.3 alahuomautuksia

Täysitehoisen ja vapaakirjaeläkkeen määritelmät ks. taulukon 5.2.1 alaviitta.

5.3 VUODEN 1980 AIKANA PÄÄTTYNEET OSATYÖKYVYTTÖMYSELÄKKEET

II
5.3.3

5.3.3 Eläkkeiden lukumäärä eläkkeen keston ja saajan iän sekä eläkkeen päättymissyyden ja eläkkeen myöntäneen laitoksen mukaan

	Eläkkeen kesto (vuosia)							Keskinäis- räinen kesto (v)
	Alle 2	2 - 3	4 - 5	6 - 7	8 - 9	10 - 11	12 -	
Ikä	Kaikki							
- 34	17	27	23	9	1	3	-	3.9
35 - 44	34	54	22	15	5	2	1	3.7
45 - 54	46	72	32	30	6	2	2	3.9
55 - 59	31	46	31	25	2	3	3	4.1
60 - 65	58	197	200	227	4	2	-	4.8
Kaikki	186	396	308	306	18	12	6	4.4
	Päättymissyyden vanhuuseläkkeelle siirtyminen							
Kaikki	34	169	173	191	3	2	-	4.9
	Päättymissyyden eläkkeensaajan kuolena							
Kaikki	35	39	28	39	2	1	2	4.2
	Päättymissyyden työkyvyttömyyseläkkeen lakkauttaminen *)							
Kaikki	98	145	73	44	11	9	4	3.8
	Päättynyt muusta syystä **)							
Kaikki	19	43	34	32	2	-	-	4.3
Laitos	Eläkkeen myöntäneen laitoksen mukaan							
TEL	55	85	39	24	5	3	1	3.6
LEL	12	45	28	15	8	7	5	5.0
YEL	25	57	37	26	1	1	-	3.8
MYEL	94	209	204	241	4	1	-	4.6
Kaikki	186	396	308	306	18	12	6	4.4

*) Työkyvyttömyyseläke lakkautetaan, kun eläkkeensaajan työkyky on siinä määrin palautunut, ettei hän enää täytä eläkkeen saamisen edellytyksiä.

**) Muusta syystä päättäneisiin kuuluu lähinnä tapauksia, joissa työkyvyttömyyseläke on muuttunut työttömyys- tai sukupolvenvaihdoseläkkeeksi.

5.3.4
5.3.4

5.3.4 Eläkkeiden lukumäärä eläkkeen keston ja saajan työkyvyttömyyden syyn mukaan

Pääsiallinen työ- kyvyttömyyden syy	Eläkkeen kesto (vuosia)							Keskinäis- räinen kesto (v)
	Alle 2	2 - 3	4 - 5	6 - 7	8 - 9	10 - 11	12 -	
Tautiryhmä								
II Kasvainet	3	4	3	4	-	-	-	4.3
V Miel.häir.	16	27	9	9	4	2	2	4.1
VI Herz/aiist.	3	5	5	1	-	-	-	3.3
VII Verenkiert.	46	104	78	101	3	4	1	4.6
VIII Heng.elint	18	28	15	28	1	-	-	4.2
XIII Tuki/liik.	64	159	157	113	6	4	1	4.4
XVII Tapaturmat	16	34	11	17	1	-	1	4.0
Muut sair.	20	35	30	33	3	2	1	4.6
Kaikki	186	396	308	306	18	12	6	4.4

Lukuihin sisältyvät myös ne tapaukset, joissa alunperin täytenä myönnetty työkyvyttömyyseläke on myöhemmin muuttunut osaeläkkeeksi.

5.3 VUODEN 1980 AIKANA PÄÄTTYNEET OSATYÖKYVYTTÖMYYSELÄKKEET

II

5.3.5

5.3.5 Eläkkeiden lukumäärä päättyneeseen, saajan työkyvyttömyyden syyn ja sukupuolen mukaan sekä eläkkeiden keskinääräinen kesto työkyvyttömyyden syyn ja sukupuolen mukaan

Tautiryhmä (pääasiallinen työkyvyttömyyden syy)	Päättyneisyys			Kaikki	Eläkkeen keskinääräinen kesto (v)
	Vanhuuseläkkeelle siirtyminen	Eläkkeensaajan kuolema	Työkyvyttömyyslakkauttaminen		
Kaikki					
I Tartunta- ja loistaudit		11	3	8	5.0
Tuberkuloosi (010-019)		8	2	6	5.5
II Kasvaimet		7	2	3	4.3
Hengityselinten pahanlaat. kasvain (160-163)		2	1	-	3.1
III Umpieritys- ja aineenvaihd.sair., ravitsemushäir.		11	7	4	24
Sokeritauti (250)		4	7	3	14
IV Vertamuodostavien elinten ja veren taudit		-	-	-	-
V Mielenterveyden häiriöt		9	11	47	69
Mielisairaudet (290-299)		3	8	23	34
Neuroosit (300)		5	2	16	25
Vajaaamielisyys (310-315)		1	-	1	2
VI Hermoston ja aistimien taudit		3	2	7	14
VII Verenkiertoelinten sairaudet		190	77	38	337
Verenpainetaudit (400-404)		59	7	6	78
Verensalpaus-sydäntaudit (410-414)		80	47	17	157
Oireiset sydäntaudit (427)		28	10	3	44
Aivoverisuonien taudit (430-438)		10	3	1	19
Valtimoiden sairaudet (440-448)		4	4	3	12
VIII Hengityselinten taudit		42	4	36	90
IX Ruuansulatuselimistön sairaudet		8	-	3	12
X Virtsa- ja sukelinten taudit		1	1	6	8
XII Ihon ja ihonalaiskudoksen sairaudet		1	-	5	7
XIII Tuki- ja liikuntaelinten sairaudet		264	29	142	504
Nivelreuma, niveltulehdukset (710-712)		17	3	13	39
Nivelrikot ja vastaavat tilat (713)		212	17	34	306
Nikaravälilevyn luiskahdukset (725)		7	2	42	64
Selkäsärky (728)		15	2	37	59
XIV Synnynnäiset epämuodostumat		5	3	26	35
XVII Väkivallan ja myrkyttämisen aiheuttamat vammat		14	5	54	80
Muut sairaudet (XI, XV, XVI)		6	2	5	15
Kaikki		572	146	384	1 232
Miehet					
I Tartunta- ja loistaudit		7	3	5	16
Tuberkuloosi (010-019)		5	2	4	12
II Kasvaimet		4	2	3	9
Hengityselinten pahanlaat. kasvain (160-163)		1	1	-	2
III Umpieritys- ja aineenvaihd.sair., ravitsemushäir.		3	6	3	12
Sokeritauti (250)		2	6	2	10
IV Vertamuodostavien elinten ja veren taudit		3	-	-	-
V Mielenterveyden häiriöt		3	9	27	41
Mielisairaudet (290-299)		1	7	12	20
Neuroosit (300)		2	1	10	15
Vajaaamielisyys (310-315)		-	-	1	1
VI Hermoston ja aistimien taudit		2	1	5	9
VII Verenkiertoelinten sairaudet		88	67	29	200
Verenpainetaudit (400-404)		16	7	4	27
Verensalpaus-sydäntaudit (410-414)		45	42	14	110
Oireiset sydäntaudit (427)		16	7	2	27
Aivoverisuonien taudit (430-438)		5	2	1	11
Valtimoiden sairaudet (440-448)		3	4	2	10
VIII Hengityselinten taudit		32	4	17	55
IX Ruuansulatuselimistön sairaudet		5	-	3	8
X Virtsa- ja sukelinten taudit		-	1	6	7
XII Ihon ja ihonalaiskudoksen sairaudet		-	-	4	4
XIII Tuki- ja liikuntaelinten sairaudet		119	22	87	247
Nivelreuma, niveltulehdukset (710-712)		4	2	7	16
Nivelrikot ja vastaavat tilat (713)		101	12	21	145
Nikaravälilevyn luiskahdukset (725)		3	2	24	33
Selkäsärky (728)		6	1	27	35
XIV Synnynnäiset epämuodostumat		3	3	17	23
XVII Väkivallan ja myrkyttämisen aiheuttamat vammat		12	5	45	66
Muut sairaudet (XI, XV, XVI)		4	2	4	11
Kaikki		282	125	255	708

6 PERHE-ELÄKKEET

6.1 VUODEN 1980 LOPUSSA VOIMASSA OLLEET PERHE-ELÄKKEET

II
6.1.1

6.1.1 Eläkkeiden lukumäärä ja keskiuus edunsaajien lukumäärän, eläkkeen myöntäneen laitoksen ja eläketaustan mukaan

Edunsaajia:	Lukumäärä				Keskieläke mk/kk			
	1	2	3 -	Yhdessä	1	2	3 -	Yhdessä
Laitos	Eläkkeen myöntäneen laitoksen mukaan							
TEL	38 821	4 986	2 717	46 524	654	1 177	1 712	772
LEL	20 889	2 392	1 496	24 777	302	565	770	356
YEL	6 052	906	501	7 459	608	907	1 325	692
MYEL	14 727	1 788	1 129	17 644	177	344	565	219
Kaikki	80 489	10 072	5 843	96 404	472	860	1 216	557
	Näistä vain yhden työeläkelain perusteella myönnetty							
TEL	32 777	3 690	1 723	38 190	672	1 225	1 807	776
LEL	16 587	1 545	897	19 029	293	532	696	331
YEL	3 990	406	163	4 559	585	794	1 147	624
MYEL	7 298	612	288	8 198	151	260	395	168
Kaikki	60 652	6 253	3 071	69 976	500	931	1 315	574
	Edunjättäjä ei kuollessaan ollut eläkkeellä							
TEL	12 756	3 506	2 128	18 390	735	1 201	1 739	940
LEL	5 362	1 435	961	7 758	321	614	791	434
YEL	2 236	573	370	3 179	607	907	1 359	748
MYEL	4 356	911	723	5 990	187	369	603	265
Kaikki	24 710	6 425	4 182	35 317	537	926	1 291	697
	Edunjättäjä oli kuollessaan vanhuuseläkkeellä							
TEL	14 613	89	11	14 713	602	1 127	1 496	606
LEL	8 101	84	23	8 208	270	398	440	272
YEL	1 092	27	5	1 924	656	1 064	869	662
MYEL	5 854	111	23	5 988	159	268	311	161
Kaikki	30 460	311	62	30 833	432	618	614	434
	Näistä vapaankirjaeläkkeitä *)							
Kaikki	2 467	29	6	2 502	330	352	387	330
	Edunjättäjä oli kuollessaan työkyvyttömyyseläkkeellä							
TEL	11 412	1 390	577	13 379	629	1 121	1 619	723
LEL	7 359	869	508	8 736	323	501	749	365
YEL	1 921	306	126	2 353	562	893	1 245	641
MYEL	4 450	758	332	5 590	190	326	508	230
Kaikki	25 142	3 323	1 593	30 058	457	756	1 045	521
	Näistä vapaankirjaeläkkeitä *)							
Kaikki	1 200	249	114	1 563	123	151	192	133
	Edunjättäjä oli kuollessaan työttömyys- tai sukupolvenvaihdoseläkkeellä							
Kaikki	177	13	6	196	362	388	559	370
	Kaikki vapaankirjaeläkkeet *)							
TEL	3 329	557	303	4 189	309	182	268	290
LEL	1 622	440	301	2 363	113	146	185	128
YEL	129	15	13	157	321	315	375	325
MYEL	1 017	50	21	1 088	134	136	212	136
Kaikki	6 097	1 062	638	7 797	228	167	229	220

*) Tapaukset, joissa edunjättäjä kuollessaan sai tai edunsaajille tuli oikeus saada vapaankirjaeläkettä.

6.1 VUODEN 1980 LOPUSSA VOIMASSA OLLEET PERHE-ELÄKKEET

II
6.1.2

6.1.2 Eläkkeiden lukumäärä suuruuden, edunsaajien lukumäärän ja eläkkeen myöntäneen laitoksen mukaan sekä keskieläke suuruusluokittain

		Eläkkeen myöntänyt laitos					%	Keskieläke mk/kk
		TEL	LEL	YEL	MYEL	Kaikki		
Eläke mk/kk		Kaikki						
	0	520	212	56	80	868	0.9	-
1 -	99	1 903	4 053	65	4 392	10 413	10.8	57
100 -	199	1 652	4 510	359	5 584	12 105	12.6	151
200 -	299	2 272	4 474	731	4 169	11 646	12.1	248
300 -	399	4 775	3 666	751	1 535	10 727	11.1	350
400 -	599	13 504	4 246	1 773	1 133	20 656	21.4	492
600 -	799	7 711	1 727	1 160	409	11 007	11.4	687
800 -	999	4 404	788	1 383	172	6 747	7.0	805
1 000 -	1 499	5 235	754	787	129	6 905	7.2	1 202
1 500 -	1 999	2 155	218	227	28	2 628	2.7	1 718
2 000 -	2 999	1 582	116	113	11	1 822	1.9	2 387
3 000 -		811	13	54	2	880	0.9	4 342
Kaikki		46 524	24 777	7 459	17 644	96 404	100.0	557
		Edunsaajia yksi						
	0	253	101	29	50	433	0.5	-
1 -	99	1 436	3 625	53	4 203	9 317	11.6	57
100 -	199	1 401	4 151	335	5 150	11 037	13.7	151
200 -	299	2 119	4 113	675	3 682	10 589	13.2	247
300 -	399	4 618	3 298	667	1 016	9 599	11.9	350
400 -	599	13 085	3 599	1 575	477	18 736	23.3	492
600 -	799	7 111	1 293	895	105	9 404	11.7	685
800 -	999	3 604	444	1 195	34	5 277	6.6	881
1 000 -	1 499	3 352	245	492	10	4 099	5.1	1 185
1 500 -	1 999	975	20	98	-	1 093	1.4	1 711
2 000 -	2 999	588	-	34	-	602	0.7	2 374
3 000 -		299	-	4	-	303	0.4	4 386
Kaikki		38 821	20 889	6 052	14 727	80 489	100.0	472
		Edunsaajia kaksi						
	0	138	45	20	11	214	2.1	-
1 -	99	332	273	6	148	759	7.5	51
100 -	199	171	258	22	346	797	7.9	150
200 -	299	96	248	43	360	747	7.4	254
300 -	399	115	260	66	366	807	8.0	349
400 -	599	329	440	146	353	1 268	12.6	496
600 -	799	511	273	206	129	1 119	11.1	695
800 -	999	659	203	122	41	1 025	10.2	898
1 000 -	1 499	1 342	279	168	28	1 817	18.0	1 224
1 500 -	1 999	680	74	54	4	812	8.1	1 719
2 000 -	2 999	430	38	37	2	507	5.0	2 383
3 000 -		183	1	16	-	200	2.0	4 361
Kaikki		4 986	2 392	906	1 788	10 072	100.0	860
		Edunsaajia kolme tai enemmän						
	0	129	66	7	19	221	3.8	-
1 -	99	135	155	6	41	337	5.8	53
100 -	199	80	101	2	88	271	4.6	146
200 -	299	57	113	13	127	310	5.3	251
300 -	399	42	108	18	153	321	5.5	351
400 -	599	90	207	52	303	652	11.2	501
600 -	799	89	161	59	175	484	8.3	690
800 -	999	141	141	65	97	445	7.6	897
1 000 -	1 499	541	230	127	91	989	16.9	1 236
1 500 -	1 999	500	124	75	24	723	12.4	1 727
2 000 -	2 999	584	78	42	9	713	12.2	2 401
3 000 -		329	12	34	2	377	6.5	4 283
Kaikki		2 717	1 496	501	1 129	5 843	100.0	1 216

Niistä 2 942 eläkkeestä, joihin perusturvan mukaisen eläkkeen lisäksi kuului rekisteröityä lisäeläkettä, on otettu mukaan vain peruseläke. Perus- ja lisäeläke yhteensä oli keskimäärin 2 192 mk/kk, niistä peruseläke oli 1 396 mk/kk.

6.1 VUODEN 1980 LOPUSSA VOIMASSA OLLEET PERHE-ELÄKKEET

II
6.1.3

6.1.3 Eläkkeiden lukumäärä suuruuden, edunjättäjän sukupuolen ja edunsaajien mukaan sekä eläkkeiden lukumäärä ja keskiuus eläkkeen myöntäneen laitoksen, edunjättäjän sukupuolen ja edunsaajien mukaan

Edunsaajia:	Vain leski	Leski ja 1 lapsi	Leski ja 2- lasta	1 lapsi	2 lasta	3 - lasta	Yhdessä	
EDUNJÄTTÄJÄNÄ MIES								
Eläke mk/kk	Eläkkeet suuruusluokittain							
0	390	201	219	25	5	1	841	
1 - 49	3 192	241	117	171	64	13	3 798	
50 - 99	5 331	240	137	114	45	22	5 889	
100 - 199	10 506	587	218	221	72	24	11 628	
200 - 299	10 184	600	265	247	76	19	11 391	
300 - 399	9 130	673	272	251	79	28	10 433	
400 - 599	17 947	1 045	595	448	127	35	20 197	
600 - 799	8 877	948	437	312	92	32	10 698	
800 - 999	4 970	851	395	208	108	27	6 559	
1 000 - 1 499	3 802	1 528	887	238	189	67	6 711	
1 500 - 1 999	1 040	714	673	51	70	37	2 535	
2 000 - 2 499	393	305	445	15	26	18	1 202	
2 500 - 2 999	188	153	237	5	13	9	605	
3 000 - 4 999	230	152	289	1	7	8	687	
5 000 -	71	38	77	1	1	3	191	
Kaikki	76 251	8 276	5 263	2 308	974	343	93 415	
Laitos	Lukumäärä eläkkeen myöntäneen laitoksen mukaan							
TEL	36 325	3 976	2 429	1 185	463	144	44 522	
LEL	19 971	1 964	1 337	840	380	142	24 634	
YEL	5 805	802	474	141	60	19	7 301	
MYEL	14 150	1 534	1 023	142	71	38	16 958	
Kaikki	76 251	8 276	5 263	2 308	974	343	93 415	
	Keskieläke mk/kk							
TEL	660	1 266	1 784	696	1 055	1 473	783	
LEL	300	582	786	350	521	674	356	
YEL	611	926	1 343	646	800	1 086	697	
MYEL	179	360	587	252	411	512	222	
Kaikki	473	903	1 258	539	784	1 014	562	
EDUNJÄTTÄJÄNÄ NAINEN								
Eläke mk/kk	Eläkkeet suuruusluokittain						Kaikki	
0	.						27	868
1 - 49	.						95	4 136
50 - 99	.						22	6 277
100 - 199	.						29	12 105
200 - 299	.						27	11 647
300 - 399	.						21	10 727
400 - 599	.						24	20 658
600 - 799	.						15	11 007
800 - 999	.						23	6 747
1 000 - 1 499	.						35	6 905
1 500 - 1 999	.						13	2 628
2 000 - 2 499	.						2	1 211
2 500 - 2 999	.						7	611
3 000 - 4 999	.						1	689
5 000 -	.						2	191
Kaikki	.						240	96 407
Laitos	Lukumäärä eläkkeen myöntäneen laitoksen mukaan						Kaikki	
TEL	.						145	46 525
LEL	.						17	24 777
YEL	.						9	7 460
MYEL	.						69	17 645
Kaikki	.						240	96 407
	Keskieläke mk/kk						Kaikki	
TEL	.						507	771
LEL	.						213	356
YEL	.						496	692
MYEL	.						144	219
Kaikki	.						409	557

6.1 VUODEN 1980 LOPUSSA VOIMASSA OLLEET PERHE-ELÄKKEET

II
6.1.46.1.4 Naislesket iän, eläkkeen myöntäneen laitoksen ja lasten lukumäärän mukaan
sekä keskieläke lesken iän ja lasten lukumäärän mukaan

	Eläkkeen myöntänyt laitos				Kaikki	%	Keskieläke mk/kk
	TEL	LEL	YEL	MYEL			
Lesken ikä	Kaikki						
- 29	315	128	22	25	490	0.5	1 115
30 - 34	831	279	79	98	1 287	1.4	1 283
35 - 39	1 104	405	172	156	1 837	2.0	1 328
40 - 44	1 563	642	335	418	2 958	3.3	1 155
45 - 49	2 463	1 133	575	847	5 018	5.6	857
50 - 54	4 149	2 118	923	1 711	8 901	9.9	669
55 - 59	5 957	3 228	1 282	2 968	13 435	15.0	532
60 - 64	6 730	3 890	1 357	3 698	15 675	17.5	459
65 - 69	7 702	4 675	1 294	3 895	17 566	19.6	433
70 - 74	7 051	4 089	825	2 274	14 239	15.9	436
75 - 79	3 735	2 049	192	524	6 500	7.2	440
80 - 84	1 013	580	24	79	1 696	1.9	422
85 -	116	56	-	13	185	0.2	474
Kaikki	42 729	23 272	7 080	16 706	89 787	100.0	558
	Ei lapsia						
- 29	7	2	-	-	9	0.0	973
30 - 34	17	-	-	-	17	0.0	1 388
35 - 39	46	7	7	1	61	0.1	836
40 - 44	368	129	68	72	637	0.8	740
45 - 49	1 290	519	284	348	2 441	3.2	662
50 - 54	3 081	1 418	659	1 028	6 186	8.1	585
55 - 59	5 349	2 730	1 130	2 401	11 610	15.2	508
60 - 64	6 590	3 746	1 328	3 531	15 195	19.9	456
65 - 69	7 680	4 654	1 291	3 880	17 505	23.0	432
70 - 74	7 038	4 082	823	2 273	14 216	18.6	435
75 - 79	3 731	2 048	192	524	6 495	8.5	440
80 - 84	1 012	580	23	79	1 694	2.2	422
85 -	116	56	-	13	185	0.2	474
Kaikki	36 325	19 971	5 805	14 150	76 251	100.0	472
	Yksi lapsi						
- 29	195	60	14	6	275	3.3	993
30 - 34	345	96	29	25	495	6.0	1 019
35 - 39	440	131	50	37	658	8.0	1 167
40 - 44	623	254	136	123	1 136	13.7	1 122
45 - 49	819	378	200	275	1 672	20.2	991
50 - 54	844	483	199	451	1 977	23.9	843
55 - 59	538	402	139	442	1 521	18.4	670
60 - 64	132	131	29	160	452	5.5	535
65 - 69	22	21	3	14	60	0.7	739
70 -	18	8	3	1	30	0.4	686
Kaikki	3 976	1 964	802	1 534	8 276	100.0	903
	Lapsia kaksi tai enemmän						
- 29	113	66	8	19	206	3.9	1 283
30 - 34	469	183	50	73	775	14.7	1 449
35 - 39	618	267	115	118	1 118	21.3	1 450
40 - 44	572	259	131	223	1 185	22.5	1 409
45 - 49	354	236	91	224	905	17.2	1 136
50 - 54	224	217	65	232	738	14.0	909
55 - 59	70	96	13	125	304	5.8	731
60 - 64	8	13	-	7	28	0.5	680
65 -	-	-	-	1	1	0.0	..
Kaikki	2 428	1 337	473	1 022	5 260	100.0	1 258

6.1 VUODEN 1980 LOPUSSA VOIMASSA OLLEET PERHE-ELÄKKEET

II

6.1.5

6.1.5 Eläkkeiden ja edunsaajien lukumäärä lasten lukumäärän, edunjäntäjän sukupuolen ja perhe-eläketyypin sekä eläkkeen myöntäneen laitoksen mukaan

Edunjäntäjä:	Mies		Nainen		Kaikki	Eläkkeen myöntänyt laitos			
	Leski ja mahdoll. lapsia	Vain lapset	Vain lapset			TEL	LEL	YEL	MYEL
Lapsia									
Eläkkeiden lukumäärä									
0	76 251	.	.	76 251	36 325	19 971	5 805	14 150	
1	8 276	2 308	1 930	12 514	6 472	2 882	1 049	2 111	
2	3 755	974	822	5 551	2 828	1 331	441	951	
3	1 128	252	190	1 570	700	433	132	305	
4	287	73	34	394	163	126	24	81	
5 -	90	18	16	124	36	34	8	46	
Kaikki	89 787	3 625	2 992	96 404	46 524	24 777	7 459	17 644	
Edunsaajien lukumäärä									
Leskiä joilla ei lapsia	76 251	.	.	76 251	36 325	19 971	5 805	14 150	
Leskiä joilla on lapsia	13 536	.	.	13 536	6 404	3 301	1 275	2 556	
Lapsia	20 822	5 402	4 371	30 595	15 076	7 528	2 466	5 525	
Kaikki	110 609	5 402	4 371	120 382	57 805	30 800	9 546	22 231	

6.1.6

6.1.6 Eläkettä saavien lasten lukumäärä iän, eläkkeen myöntäneen laitoksen ja perhe-eläketyypin mukaan, sekä eläkkeiden lukumäärä ja keskiuusuuus nuorimman lapsen iän ja perhe-eläketyypin mukaan

Lapsen ikä	Lasten lukumäärä					Kaikki	%	Eläkkeet nuorimman lapsen iän mukaan	
	Eläkkeen myöntänyt laitos							Luku- näärä	Keski- eläke
	TEL	LEL	YEL	MYEL					
Lapsen ikä									
Kaikki									
- 4	560	177	58	108	903	3.0	827	1 151	
5 - 9	2 193	852	277	514	3 841	12.6	3 004	1 062	
10 - 14	5 893	2 886	980	2 080	11 839	38.7	8 214	883	
15 - 17	5 686	3 323	1 074	2 636	12 719	41.6	7 292	754	
18 -	724	289	75	187	1 275	4.2	816	955	
Kaikki	15 061	7 527	2 464	5 525	30 577	100.0	20 153	877	
Leski ja lapsia									
- 4	368	132	46	84	630	3.0	573	1 328	
5 - 9	1 352	561	206	377	2 496	12.0	1 889	1 304	
10 - 14	3 690	1 965	760	1 521	7 936	38.1	5 432	1 048	
15 - 17	3 667	2 348	850	1 952	8 817	42.3	5 054	894	
18 -	534	215	61	132	942	4.5	588	1 123	
Kaikki	9 611	5 221	1 923	4 066	20 821	100.0	13 536	1 041	
Vain lapsia									
- 4	192	45	12	24	273	2.8	254	752	
5 - 9	846	291	71	137	1 345	13.8	1 115	652	
10 - 14	2 203	921	220	559	3 903	40.0	2 782	561	
15 - 17	2 019	975	224	684	3 902	40.0	2 238	439	
18 -	190	74	14	55	333	3.4	228	522	
Kaikki	5 450	2 306	541	1 459	9 756	100.0	6 617	541	

6.2 VUODEN 1980 AIKANA ALKANEET PERHE-ELÄKKEET

II
6.2.1

6.2.1 Eläkkeiden lukumäärä ja keskiuus edunsaajien lukumäärän, eläkkeen myöntäneen laitoksen, eläketastan sekä edunjättäjän iän mukaan

Edunsaajia:	Lukumäärä				Keskieläke mk/kk			
	1	2	3 -	Yhdessä	1	2	3 -	Yhdessä
Laitos	Eläkkeen myöntäneen laitoksen mukaan							
TEL	3 886	635	420	4 941	677	1 241	1 721	839
LEL	2 157	296	214	2 667	286	548	783	355
YEL	723	117	91	931	634	938	1 495	756
MYEL	1 914	286	181	2 391	192	390	622	249
Kaikki	8 680	1 334	906	10 920	469	878	1 257	585
	Näistä vain yhden työeläkelain perusteella myönnetty							
TEL	3 134	455	255	3 844	695	1 297	1 843	843
LEL	1 686	162	113	1 961	265	465	678	305
YEL	462	48	21	531	605	839	1 390	657
MYEL	905	96	46	1 047	164	292	422	187
Kaikki	6 187	761	435	7 383	494	964	1 368	594
	Edunjättäjä ei kuollessaan ollut eläkkeellä							
Kaikki	1 697	709	592	2 998	500	925	1 327	764
	Edunjättäjä oli kuollessaan vanhuuseläkkeellä							
Kaikki	4 862	94	17	4 973	436	694	427	441
	Edunjättäjä oli kuollessaan työkyvyttömyyseläkkeellä							
Kaikki	2 054	522	294	2 870	523	856	1 172	650
	Edunjättäjä oli kuollessaan työttömyys- tai sukupolvenvaihdoseläkkeellä							
Kaikki	67	9	3	79	433	430	587	438
	Kaikki vapaakirjaeläkkeet *)							
Kaikki	1 133	248	169	1 550	212	202	243	214
Ikä	Edunjättäjän iän mukaan							
- 29	45	45	25	115	567	815	928	742
30 - 39	157	209	265	631	518	900	1 645	1 118
40 - 49	367	345	329	1 041	659	1 040	1 349	1 003
50 - 59	1 460	483	227	2 170	601	903	880	697
60 - 64	1 303	134	40	1 477	477	575	712	492
65 - 69	1 858	72	10	1 940	453	724	398	462
70 - 74	2 132	37	9	2 178	379	471	447	381
75 - 79	1 094	9	1	1 104	422	571	..	423
80 -	264	-	-	264	446	-	-	446
Kaikki	8 680	1 334	906	10 920	469	878	1 257	585

*) Tapaukset, joissa edunjättäjä kuollessaan sai tai edunsaajille tuli oikeus saada vapaakirjaeläkettä.

Niistä 376 eläkkeestä, joihin perusturvan mukaisen eläkkeen lisäksi kuului rekisteröityä lisäeläkettä, on otettu mukaan vain peruseläke. Perus- ja lisäeläke yhteensä oli keskimäärin 2 264 mk/kk, mistä peruseläke oli 1 585 mk/kk.

6.2 VUODEN 1980 AIKANA ALKANEET PERHE-ELÄKKEET

II
6.2.2

6.2.2 Eläkkeiden lukumäärä ja keskiarvo edunjäätäjän sukupuolen, perhe-eläketyypin ja eläkkeen myöntäneen laitoksen sekä edunjäätäjän iän mukaan. Edunsaajien lukumäärä edunjäätäjän sukupuolen ja perhe-eläketyypin mukaan

Edunjäätävä:	Mies				Nainen		Kaikki
	Vain leski	Leski ja lapsia	Vain lapsia	Yhdessä	Vain lapsia		
Laitos	Lukumäärä						
TEL	3 522	823	241	4 586	355	4 941	
LEL	2 004	401	220	2 625	42	2 667	
YEL	687	187	26	900	31	931	
MYEL	1 830	409	28	2 267	114	2 381	
Kaikki	8 043	1 820	515	10 378	542	10 920	
	Keskieläke mk/kk						
TEL	693	1 614	788	863	514	838	
LEL	285	700	399	358	190	355	
YEL	643	1 212	741	764	534	756	
MYEL	194	509	360	253	170	249	
Kaikki	473	1 123	596	593	417	585	
Edunjäätäjän ikä	Lukumäärä						
- 29	6	53	30	89	26	115	
30 - 39	10	325	153	488	143	631	
40 - 49	161	502	170	833	208	1 041	
50 - 59	1 272	639	121	2 032	138	2 170	
60 - 64	1 259	169	22	1 450	27	1 477	
65 - 69	1 850	77	13	1 940	-	1 940	
70 - 74	2 128	45	5	2 178	-	2 178	
75 - 79	1 093	10	1	1 104	-	1 104	
80 -	264	-	-	264	-	264	
Kaikki	8 043	1 820	515	10 378	542	10 920	
	Keskieläke mk/kk						
- 29	1 127	940	599	838	416	742	
30 - 39	974	1 597	662	1 291	528	1 118	
40 - 49	861	1 375	656	1 129	501	1 003	
50 - 59	642	942	504	728	239	697	
60 - 64	487	611	370	499	103	492	
65 - 69	453	707	409	462	-	462	
70 - 74	379	462	297	381	-	381	
75 - 79	422	516	..	423	-	423	
80 -	446	-	-	446	-	446	
Kaikki	473	1 123	596	593	417	585	
	Edunsaajien lukumäärä						
Leskiä	8 043	1 820	.	9 863	.	9 863	
Lapsia	.	2 957	801	3 758	843	4 601	
Kaikki	8 043	4 777	801	13 621	843	14 464	

6.2 VUODEN 1980 AIKANA ALKANEET PERHE-ELÄKKEET

II
6.2.3

6.2.3 Eläkkeiden lukumäärä eläkkeen myöntäneen laitoksen, edunjähtäjän iän ja edunsaajien lukumäärän mukaan sekä keskieläke edunjähtäjän iän ja edunsaajien lukumäärän mukaan

	Eläkkeen myöntänyt laitos					%	Keskieläke mk/kk
	TEL	LEL	YEL	MYEL	Kaikki		
Edunjähtäjän ikä	Kaikki						
- 29	77	27	3	8	115	1.1	742
30 - 39	413	137	40	41	631	5.8	1 118
40 - 49	586	227	101	127	1 041	9.5	1 003
50 - 59	980	492	227	471	2 170	19.9	697
60 - 64	609	341	143	384	1 477	13.5	492
65 - 69	781	443	186	530	1 940	17.8	462
70 - 74	755	533	199	691	2 178	19.9	381
75 - 79	581	362	32	129	1 104	10.1	423
80 -	159	105	-	-	264	2.4	446
Kaikki	4 941	2 667	931	2 381	10 920	100.0	585
	Edunsaajia yksi						
- 29	31	13	-	1	45	0.5	567
30 - 39	112	35	6	4	157	1.8	518
40 - 49	223	77	32	35	367	4.2	659
50 - 59	716	329	160	255	1 460	16.8	601
60 - 64	567	296	121	319	1 303	15.0	477
65 - 69	756	424	177	501	1 858	21.4	453
70 - 74	744	520	195	673	2 132	24.6	379
75 - 79	578	358	32	126	1 094	12.6	422
80 -	159	105	-	-	264	3.0	446
Kaikki	3 886	2 157	723	1 914	8 680	100.0	469
	Edunsaajia kaksi						
- 29	33	8	2	2	45	3.4	815
30 - 39	135	48	12	14	209	15.7	900
40 - 49	200	71	31	43	345	25.9	1 040
50 - 59	201	101	42	139	483	36.2	903
60 - 64	31	39	17	47	134	10.0	575
65 - 69	24	15	9	24	72	5.4	724
70 - 74	8	11	4	14	37	2.8	471
75 - 79	3	3	-	3	9	0.7	571
80 -	-	-	-	-	-	-	-
Kaikki	635	296	117	286	1 334	100.0	878
	Edunsaajia kolme tai enemmän						
- 29	13	6	1	5	25	2.8	928
30 - 39	166	54	22	23	265	29.2	1 645
40 - 49	163	79	38	49	329	36.3	1 349
50 - 59	63	62	25	77	227	25.1	880
60 - 64	11	6	5	18	40	4.4	712
65 - 69	1	4	-	5	10	1.1	393
70 - 74	3	2	-	4	9	1.0	447
75 - 79	-	1	-	-	1	0.1	..
80 -	-	-	-	-	-	-	-
Kaikki	420	214	91	181	906	100.0	1 257

6.2 VUODEN 1980 AIKANA ALKANEET PERHE-ELÄKKEET

II
6.2.46.2.4 Naislesket iän, eläkkeen myöntäneen laitoksen ja lasten lukumäärän mukaan
sekä keskieläke lesken iän ja lasten lukumäärän mukaan

	Eläkkeen myöntänyt laitos				Kaikki	%	Keskieläke mk/kk
	TEL	LEL	YEL	MYEL			
Lesken ikä	Kaikki						
- 29	76	33	7	9	125	1.3	1 116
30 - 34	113	34	15	15	177	1.8	1 464
35 - 39	122	43	29	27	221	2.2	1 548
40 - 44	179	71	47	58	355	3.6	1 320
45 - 49	285	135	71	125	616	6.2	932
50 - 54	456	222	107	235	1 020	10.3	704
55 - 59	649	336	169	407	1 561	15.8	552
60 - 64	710	416	154	495	1 775	18.0	446
65 - 69	742	453	165	500	1 860	18.9	430
70 - 74	644	391	84	295	1 414	14.3	419
75 - 79	294	207	23	65	589	6.0	390
80 -	75	64	3	8	150	1.5	478
Kaikki	4 345	2 405	874	2 239	9 863	100.0	593
	Ei lapsia						
- 29	4	2	-	-	6	0.1	1 126
30 - 34	1	-	-	1	2	0.0	..
35 - 39	1	-	-	-	1	0.0	..
40 - 44	40	12	8	6	66	0.8	883
45 - 49	127	53	35	34	254	3.2	701
50 - 54	334	145	75	129	683	8.5	638
55 - 59	569	276	146	323	1 314	16.3	512
60 - 64	693	399	148	471	1 711	21.3	443
65 - 69	741	451	165	498	1 855	23.1	430
70 - 74	644	391	84	295	1 414	17.6	419
75 - 79	293	206	23	65	587	7.3	391
80 -	75	64	3	8	150	1.9	478
Kaikki	3 522	2 004	687	1 830	8 043	100.0	473
	Yksi lapsi						
- 29	39	16	4	2	61	5.9	954
30 - 34	35	9	4	2	50	4.8	1 176
35 - 39	37	16	7	7	67	6.5	1 256
40 - 44	69	24	13	18	124	11.9	1 272
45 - 49	97	42	24	48	211	20.3	1 059
50 - 54	105	53	24	76	258	24.9	864
55 - 59	66	45	21	70	202	19.5	754
60 - 64	15	16	6	21	58	5.6	508
65 - 69	1	2	-	2	5	0.5	145
70 -	1	1	-	-	2	0.2	..
Kaikki	465	224	103	246	1 038	100.0	952
	Lapsia kaksi tai enemmän						
- 29	33	15	3	7	58	7.4	1 285
30 - 34	77	25	11	12	125	16.0	1 599
35 - 39	84	27	22	20	153	19.6	1 673
40 - 44	70	35	26	34	165	21.1	1 530
45 - 49	61	35	12	43	151	19.3	1 145
50 - 54	17	24	8	30	79	10.1	750
55 - 59	14	15	2	14	45	5.8	804
60 - 64	2	1	-	3	6	0.8	778
65 -	-	-	-	-	-	-	-
Kaikki	358	177	84	163	782	100.0	1 350

6.2 VUODEN 1980 AIKANA ALKANEET PERHE-ELÄKKEET

II
6.2.5

6.2.5 Eläkettä saavien lasten lukumäärä iän, eläkkeen myöntäneen laitoksen ja perhe-eläketyypin mukaan, sekä eläkkeiden lukumäärä ja keskiuus nuorinnan lapsen iän ja perhe-eläketyypin mukaan

Lapsen ikä	Lasten lukumäärä						Eläkkeet nuorinnan lapsen iän mukaan	
	Eläkkeen myöntänyt laitos						Luku- määrä	Keski- eläke
	TEL	LEL	YEL	MYEL	Kaikki	%		
	Kaikki							
- 4	230	66	22	48	366	7.9	315	1 004
5 - 9	393	149	56	90	688	14.9	464	1 083
10 - 14	719	372	144	287	1 522	33.0	968	920
15 - 17	665	365	138	355	1 523	33.0	857	743
18 -	236	131	36	111	514	11.1	273	849
Kaikki	2 243	1 083	396	891	4 613	100.0	2 877	896
	Leski ja lapsia							
- 4	140	47	21	35	243	8.2	204	1 227
5 - 9	235	99	45	63	442	14.9	280	1 434
10 - 14	415	215	110	218	958	32.3	600	1 150
15 - 17	391	214	107	260	972	32.8	552	927
18 -	150	89	28	84	351	11.8	184	1 039
Kaikki	1 331	664	311	660	2 966	100.0	1 820	1 123
	Vain lapsia							
- 4	90	19	1	13	123	7.5	111	595
5 - 9	158	50	11	27	246	14.9	184	550
10 - 14	304	157	34	69	564	34.2	368	544
15 - 17	274	151	31	95	551	33.5	305	412
18 -	86	42	8	27	163	9.9	89	455
Kaikki	912	419	85	231	1 647	100.0	1 057	505

6.2.6 Kertasuorituksena maksettujen eläkkeiden lukumäärä ja keskiuus saajan sukupuolen ja eläkkeen maksaneen laitoksen mukaan

6.2.6

Edunjättäjinä:	Lukumäärä				Keskimääräinen kertasuoritus mk		
	Miehet	Naiset	Kaikki	%	Miehet	Naiset	Kaikki
Laitos							
TEL	51	24	75	26.1	970	334	767
LEL	193	8	201	70.0	763	177	740
YEL	-	-	-	-	-	-	-
MYEL	11	-	11	3.8	1 202	-	1 202
Kaikki	255	32	287	100.0	824	295	765
-jo maksussa olleet	214	14	228	79.4	793	259	760

6.3 VUODEN 1980 AIKANA PÄÄTTYNEET PERHE-ELÄKKEET

II

6.3.1

6.3.1 Poissiirtyneiden edunsaajien kokonaismäärä sekä niiden edunsaajien lukumäärä ja keskimääräinen päättynyt eläke/eläkeosuus, joiden poissiirtyminen on aiheuttanut koko perhe-eläkkeen päättymisen tai sen vähentymisen, iän mukaan

Lukumäärä		Päättynyt eläke/-osuus keskim. mk/kk					
Kaikki pois- siirtyneet edunsaajat	Tapaukset, joissa eläkkeen kokonaismäärä on muuttunut. Perhe-eläke on						
	päättynyt	vähentynyt	yhdessä	päättynyt	vähentynyt	yhdessä	
Ikä	Lapset						
- 4	1	1	-	1	..	-	..
5 - 9	4	2	2	4	359
10 - 14	5	2	1	3	429
15 - 17	8	1	7	8	..	143	140
18 - 19	4 653	758	3 331	4 089	381	252	276
20 -	125	11	96	107	529	642	630
Kaikki	4 796	775	3 437	4 212	383	263	285
	Lesket						
- 24	4	-	4	4	-	282	282
25 - 29	11	-	10	10	-	225	225
30 - 34	31	-	28	28	-	297	297
35 - 39	28	7	16	23	535	279	357
40 - 44	42	10	29	39	1 093	445	611
45 - 49	41	26	15	41	624	327	515
50 - 54	75	58	16	74	513	282	463
55 - 59	101	88	13	101	496	183	485
60 - 64	163	158	4	162	407	81	399
65 - 69	291	289	2	291	476	..	474
70 - 74	378	378	-	378	439	-	439
75 - 79	303	302	1	303	374	..	393
80 - 84	135	135	-	135	481	-	481
85 -	22	22	-	22	325	-	325
Kaikki	1 625	1 473	138	1 611	450	303	438
Perhe-eläkkeitä kaikkiaan:	6 301	2 240	3 499	5 739	429	270	333

6.3.2

6.3.2 Eläkkeiden ja eläkeosuuksien luku- ja markkamäärätietoja eri edunsaajaryhmissä

Edunjättäjänä:	Lukumäärä			Päättynyt eläke/-osuus keskim. mk/kk		
	Mies	Nainen	Kaikki	Mies	Nainen	Kaikki
Päätyneet perhe-eläkkeet						
Kaikki	1 873	367	2 240	452	312	429
Päätyneet lapseneläkkeet/osuudet						
Kaikki	4 132	664	4 796	254	227	250
-alle 18-vuotiaita:	16	2	18	233	..	223
Perhe-eläke päättyy:	398	366	764	459	311	388
Perhe-eläke vähenee, edunsaajaksi jää:	Leski	Leski ja lapsia	Vain lapsia	Leski	Leski ja lapsia	Vain lapsia
	1 797	1 036	604	270	293	197
Päätyneet leskeneläkkeet/osuudet						
Perhe-eläketyyppi:	Leskellä lapsia	Leskellä ei lapsia	Yhdessä	Leskellä lapsia	Leskellä ei lapsia	Yhdessä
Kaikki	153	1 472	1 625	278	449	433
Päättynyt						
-lesken kuolena	39	1 344	1 383	245	451	446
-uudelleen avoituminen	114	128	242	289	439	364
Keskivälinäinen kertasuoritus uudelleen avoituneille:				14 071	14 249	14 168

Niistä 43 eläkkeestä, joihin perusturvan mukaisen eläkkeen lisäksi kuului rekisteröityä lisäeläkettä, on otettu mukaan vain peruseläke. Perus- ja lisäeläke yhteensä oli keskimäärin 2 183 mk/kk, mistä peruseläke oli 1 222 mk/kk.

7 SUKUPOLVENVAIHDOSLÄKKEET (SpvE)

7.1

7.1 Eläkkeiden lukunäärä ja keskiuus saajan iän ja sukupuolen mukaan

	Lukunäärä			%	Keskieläke mk/Kk (perusäärä + lisäosa)		
	Miehet	Naiset	Kaikki		Miehet	Naiset	Kaikki
Ikä	Voimassa 31.12.1980						
55	33	124	157	2.9	1 129	795	865
56	40	235	275	5.0	1 066	794	833
57	67	309	376	6.9	1 127	787	848
58	86	387	473	8.6	1 175	793	863
59	130	447	577	10.5	1 096	789	858
60	208	540	748	13.7	1 123	781	876
61	173	442	615	11.2	1 096	770	862
62	232	495	727	13.3	1 064	770	864
63	229	514	743	13.6	1 076	772	866
64	273	515	788	14.4	1 093	763	877
Kaikki	1 471	4 008	5 479	100.0	1 097	779	864
	Vuonna 1980 alkaneet						
55	33	124	157	7.8	1 114	779	850
56	40	195	235	11.6	1 055	775	822
57	67	149	216	10.7	1 110	753	864
58	86	139	225	11.1	1 158	776	922
59	100	137	237	11.7	1 071	791	909
60	111	120	231	11.4	1 095	782	932
61	85	108	193	9.6	1 070	770	902
62	97	93	190	9.4	1 046	792	922
63	60	80	140	6.9	1 063	771	896
64	94	102	196	9.7	1 082	776	923
Kaikki	773	1 247	2 020	100.0	1 086	776	895
	Vuonna 1980 päättyneet						
55 - 59	3	7	10	1.3	1 167	844	941
60 - 64	20	8	28	3.8	1 005	631	898
65	293	417	710	94.9	1 048	751	874
Kaikki	316	432	748	100.0	1 047	750	875

Vuoden 1974 alusta ovat maatalousyrittäjien eläkelakiin (MYEL) sisältyneet säännökset sukupolvenvaihdoseläkkeestä. Näitä säännöksiä on sovellettu luovutuksiin, jotka ovat tapahtuneet vuonna 1974 tai sen jälkeen.

Maatalouden luopumisjärjestelmään kuuluvat myös luopumiseläkelain (LUEL) mukaiset eläkkeet, joita tilastointivuoden päättyessä oli voimassa 4 939 kappaletta.

Tarkempia tietoja ko. etuuksista antaa niitä hoitava Maatalousyrittäjien eläkelaitos (MELA).

III ELÄKETEKNISTÄ TIETOA

KÄYTETYISTÄ KÄSITTEISTÄ

Eläkkeen määrä on ns. karttumisprosentin mukainen osuus eläkkeen perusteena olevasta palkasta tai työtulosta kutakin työssöölovuotta kohti. Jos työssööloaika muodostuu eri työeläkelakien mukaisista jaksoista, työeläke muodostuu kuhunkin eläkelakiin perustuvien eläkkeen osien yhteismäärästä.

Eläkkeen suorittamisen laukaisee eläketapahtuma, jona pidetään eläkeiän täyttämistä, työkyvyttömyyden tai työttömyyden alkamista sekä edunjäntäjän kuolemaa. Uutena eläketapahtumana ei pidetä eläkelajin muuttamista toiseksi.

Mikäli eläketapahtuma sattuu vuoden kuluessa viimeisen työsuhteen päättymisestä, eläkkeeseen oikeuttavaksi ajaksi luetaan myös eläketapahtuman ja eläkeiän täyttämisen välinen aika eli ns. tuleva aika, jolloin eläke on täysin hoidon eläke. LEL:ssä on vastaava ansioiden ajoittumista koskeva ehto.

Eläkkeen kaikkien osien maksamisesta huolehtii se eläkelaitos, jonka toimintapiiriin vakuutettu viimeksi on kuullut.

Eläkettä karttuu pääsääntöön mukaan 1,5 % palkasta kultakin työeläkelakien voimaantulon (TEL, LEL 1.7.1962 ja YEL, MYEL 1.1.1970) jälkeiseltä työssöölovuodelta. Vanhojen ikäluokkien eläkkeen karttumista on korotettu säätämällä eläkkeelle vähimmäismäärä, joka on 36 % palkasta, jos vakuutettu on ollut työssä koko lain voimaantulon jälkeisen ajan. Jos työssööloaika on lyhyempi, vähimmäismäärä on vastaavasti pienempi. Jos eläketapahtuma on sattunut ennen 1.7.1975, karttumisprosentti on vastaavasti 1 ja eläkkeen vähimmäismäärä 28 %.

Jos eläkkeensaajalla on huollettavanaan alle 18-vuotias lapsi, lisätään eläkkeeseen lapsikorotus, joka suurimmillaan on yhdestä lapsesta 20 % ja useammasta lapsesta 40 % eläkkeen määrästä. Mainittu lapsikorotuksen määrä TEL:n ja LEL:n osalta koskee vuonna 1919 ja sitä ennen syntyneitä. Nuoremmilla lapsikorotuksen määrä on syntymävuoden mukaan asteittain aleneva siten, että vuonna 1939 syntyneet eivät enää kuulu sen piiriin. Vastaavat syntymävuosisirajat YEL:n ja MYEL:n osalta ovat 1927 ja 1947. Jos eläketapahtuma on sattunut ennen 1.7.1975, lapsikorotus on syntymävuodesta riippumatta 20 tai 40 % eläkkeen määrästä.

Työttömyysaika rinnastetaan TEL-LEL-eläkettä määrättäessä työssööloaikaan siten, että eläkkeeseen liitetään työttömyyslisä, jonka suuruus on verrannollinen työttömyysavustuspäivien määrään. Työttömyysajan rinnastaminen työssööloaikaan saattaa tämän ohella jottaa tulevan ajan hyväksilukemiseen eläkkeessä.

Vanhuuseläkkeeseen, joka myönnetään myöhemmin kuin eläkeiän täyttämistä seuraavan kuukauden alusta, lisätään lykkäyskorotus jonka suuruus on noin 1 % eläkkeestä kutakin lykkäyskuukautta kohti.

Jos työeläkelakien TEL, LEL, YEL ja MYEL mukaisten eläkkeiden ja muiden lakisäateisten työ- ja virkaeläkkeiden yhteismäärä yhdessä tapaturmavakuutus-, liikennevakuutus- ja sotilasvammalain mukaisten jatkuvien korvausten ja elinkorkojen kanssa ylittää 60 % korkeimmasta eläkkeen perusteena olevasta palkasta tai työtulosta, eläkkeet yllenteen sovitetaan eli yllte vähennetään työ- ja virkaeläkkeistä samaa vähennyssuhdetta käyttäen.

III ELÄKETEKNISTÄ TIETOA

TAULUKKOLUETTELO

- 1 31.12.1980 voimassa olleiden eläkkeiden lukumäärä ja keskiuus eläketapahtuman ajankohdan, eläkkeen määräytymisperusteen, eläkelajin ja eläkkeen myöntäneen laitoksen mukaan
- 2 Vuosien 1971 - 1980 lopussa voimassa olleisiin eläkkeisiin sisältyneet lapsikorotukset ja niiden keskimäärä eläkelajeittain ja eläkkeen myöntäneen laitoksen mukaan sekä vuosina 1971 - 1980 maksetut lapsikorotukset eläkkeen myöntäneen laitoksen mukaan
- 3 Vuosien 1971 - 1980 lopussa voimassa olleet eläkkeet, joihin työtönmyyssiika on vaikuttanut, eläkelajeittain
- 4 31.12.1980 voimassa olleiden sekä vuonna 1980 alkaneiden lykättyjen vanhuuseläkkeiden lukumäärä, keskimääräinen lykkäysaika ja -korotus eläkkeen myöntäneen laitoksen ja eläkkeelle siirtymisiän mukaan
- 5 Yhteensovituksen pienentämien eläkkeiden lukumäärä vuosien 1976 - 1980 lopussa, keskimääräinen vähennys ja vähennysprosentti, jonka verran keskieläke pieneni yhteensovituksen takia, eläkelajeittain ja eläkkeen myöntäneen laitoksen mukaan
- 6 Vuoden 1980 lopussa voimassa olleiden ja vuonna 1980 alkaneiden työeläkkeiden keskimäärät ja lukumäärän jakautuminen vain yhtä lakia tai useampia lakeja sisältäviin eläkkeisiin
- 7 31.12.1980 voimassa olleiden eläkkeiden sisältämät lakiosat eläkelajin ja eläkkeen myöntäneen laitoksen mukaan
- 8 Vuonna 1980 alkaneiden eläkkeiden sisältämät lakiosat eläkelajin ja eläkkeen myöntäneen laitoksen mukaan

1 31.12.1980 voimassa olleiden eläkkeiden lukumäärä ja keskiuus eläketapahtuman III
 ajankohdan, eläkkeen määrätymisperusteen, eläkelajin ja eläkkeen myöntäneen laitok-
 sen mukaan 1

	Eläketapahtuma ennen 1.7.1975				Eläketapahtuma jälkeen 30.6.1975			
	1 %:n mukaan kart- tunut eläke		Vähimmäismäärä		1,5 %:n mukaan karttunut eläke		Vähimmäismäärä	
	Luku- määrä	Keski- suuruus mk/kk	Luku- määrä	Keski- suuruus mk/kk	Luku- määrä	Keski- suuruus mk/kk	Luku- määrä	Keski- suuruus mk/kk
Laitos Vanhuuseläkkeet								
TEL	24 084	1 018	63 719	788	8 838	1 304	37 842	1 093
LEL	981	559	29 042	465	-	-	9 969	587
YEL	-	-	11 538	1 125	-	-	8 039	1 292
MYEL	-	-	55 483	250	-	-	33 665	335
Kaikki	25 065	1 000	159 782	567	8 838	1 304	89 515	769
Työttömyyseläkkeet								
TEL	4 349	982	3 089	809
LEL	2 154	612	2 553	693
YEL	-	-	354	855
MYEL	-	-	1 511	541
Kaikki	6 503	860	7 507	718
Työkyvyttömyyseläkkeet								
TEL	23 126	944	15 025	706	34 184	1 445	8 623	1 008
LEL	9 860	612	12 438	533	10 199	920	3 914	781
YEL	342	1 145	4 902	907	990	1 374	5 021	1 106
MYEL	1 413	394	27 700	279	2 510	527	15 963	345
Kaikki	34 741	829	60 065	490	47 883	1 284	33 521	680
Perhe-eläkkeet								
TEL	16 339	766	19 148	565	8 717	1 223	2 414	791
LEL	3 620	425	17 223	290	2 598	685	1 336	367
YEL	319	855	4 935	613	701	1 092	1 505	733
MYEL	410	378	13 044	177	859	559	3 332	275
Kaikki	20 688	700	54 350	389	12 875	1 063	8 587	515
Kaikki								
TEL	63 549	926	97 892	732	56 088	1 352	51 968	1 048
LEL	14 461	562	58 703	428	14 951	835	17 772	629
YEL	661	1 005	21 375	956	1 691	1 257	14 919	1 163
MYEL	1 823	390	96 227	249	3 369	535	54 471	340
Kaikki	80 494	849	274 197	515	76 099	1 212	139 130	730

Mikäli eläketapahtuma on sattunut ennen 1.7.1975, karttuu eläkettä pääsäännön mukaan 1 prosentti kultakin palvelusvuodelta. Laissa on lisäksi määriteltä vanhoille ikäluokille eläkkeen vähimmäismäärä, jonka suuruus on 28 prosenttia eläkkeen perusteena olevasta palkasta, jos palvelusajaksi on luettava aika lakien voimaan tulosta eläkeikään. Jos taas eläketapahtuma on sattunut jälkeen 30.6.1975, karttuu eläkettä pääsäännön mukaan 1,5 % kultakin palvelusvuodelta ja vastaava vähimmäismääräprosentti on 36.

2 Vuosien 1971 - 1980 lopussa voimassa olleisiin eläkkeisiin sisältyneet lapsikorotukset III ja niiden keskinäärä eläkelajeittain ja eläkkeen myöntäneen laitoksen mukaan sekä 2 vuosina 1971 - 1980 maksetut lapsikorotukset eläkkeen myöntäneen laitoksen mukaan

Eläkelaji:	Vanhuus		Työttömyys		Työkyvyttömyys		Kaikki	Lapsiko- rotukset yhteensä milj. mk
	Luku- määrä	Lapsi- korotus mk/kk	Luku- määrä	Lapsi- korotus mk/kk	Luku- määrä	Lapsi- korotus mk/kk		
Vuosi	TEL-laitoksen myöntämät eläkkeet							
1971 TEL/YEL *)	807	78	2	31	7 558	81	8 367	3.9
1972	974	92	4	22	10 093	93	11 071	13.1
1973	1 034	105	11	67	12 966	103	14 011	19.0
1974	1 102	122	8	100	14 958	118	16 068	25.4
1975	1 110	163	9	98	16 115	147	17 234	33.2
1976 TEL	841	196	11	85	15 006	174	15 858	36.1
1977	868	270	22	158	14 872	199	15 762	40.6
1978	955	287	80	163	14 475	202	15 510	41.5
1979	963	322	151	207	13 715	211	14 829	41.7
1980	881	353	419	198	12 878	220	14 178	41.9
	LEL-laitoksen myöntämät eläkkeet							
1971	811	28	9	28	7 742	47	8 562	2.2
1972	888	32	23	40	8 689	56	9 600	6.5
1973	890	36	46	35	9 479	63	10 415	8.3
1974	917	41	57	38	9 791	75	10 765	10.1
1975	910	58	51	53	10 070	95	11 031	12.9
1976	855	71	52	79	10 004	113	10 911	15.7
1977	829	93	80	109	9 533	130	10 442	17.5
1978	780	99	150	126	8 654	135	9 584	17.0
1979	693	114	205	145	7 911	144	8 809	16.3
1980	641	129	493	136	7 143	153	8 277	16.3
	YEL-laitoksen myöntämät eläkkeet							
1976	291	215	2	74	2 380	164	2 673	6.3
1977	303	277	1	111	2 593	198	2 897	7.9
1978	319	285	8	232	2 569	208	2 896	8.2
1979	306	314	13	218	2 597	223	2 916	8.9
1980	282	331	37	167	2 416	238	2 735	9.1
	MYEL-laitoksen myöntämät eläkkeet							
1971	772	20	2	34	4 159	23	4 933	0.6
1972	1 126	23	8	36	7 615	27	8 749	3.0
1973	1 371	25	17	28	12 041	30	13 429	5.1
1974	1 495	29	32	36	14 657	34	16 184	7.7
1975	1 576	43	37	48	15 350	45	16 963	10.1
1976	1 601	55	39	67	15 001	55	16 641	12.0
1977	1 603	72	45	96	14 481	67	16 129	14.3
1978	1 482	77	89	119	13 316	70	14 887	14.0
1979	1 402	89	134	138	12 105	78	13 641	14.2
1980	1 266	100	305	138	10 858	84	12 429	14.4
	KAIKKI							
1971	2 390	42	13	29	19 459	55	21 862	6.8
1972	2 988	48	35	37	26 397	62	27 420	22.7
1973	3 295	53	74	38	34 486	66	37 855	32.4
1974	3 514	61	97	43	39 406	76	43 017	43.2
1975	3 596	84	97	55	41 535	97	45 228	56.2
1976	3 588	105	104	75	42 391	117	45 033	70.1
1977	3 603	142	143	112	41 479	137	45 230	80.3
1978	3 536	157	327	136	39 014	143	42 877	80.6
1979	3 364	182	503	164	36 328	153	40 195	81.1
1980	3 070	200	1 254	158	33 295	163	37 619	81.6

Mikäli eläkkeensaajalla on alle 18-vuotias lapsi huollettavanaan, tulee eläkkeeseen lapsi-
korotus, joka riippuu eläkkeensaajan iästä. Kahdesta tai useammasta lapsesta korotus on
kaksinkertainen.

*) TEL:n ja YEL:n luvut vuosilta 1971 - 1975 eivät ole eroteltavissa.

3 Vuosien 1971 - 1980 lopussa voimassa olleet eläkkeet, joihin työttömyysaika on vaikuttanut, eläkelajeittain III
3

Eläkelaji:	Vanhuus	Työttömyys	Työkyvyttömyys	Perhe	Kaikki
Vuosi					
Työttömyyslisillä korotetut eläkkeet					
1971	1 090	143	3 094	527	4 854
1972	1 842	266	4 872	786	7 766
1973	2 734	387	6 867	1 071	11 059
1974	3 888	432	8 799	1 423	14 542
1975	5 079	464	10 834	1 945	18 322
1976	6 302	618	12 651	2 581	22 152
1977	7 675	956	14 032	3 138	25 801
1978	9 082	1 752	14 949	3 823	29 606
1979	10 534	2 520	15 647	4 597	33 298
1980	12 096	4 358	16 488	5 451	38 393
Työttömyysaika nuuttanut vapaakirjan täysitehoiseksi eläkkeeksi					
1971	4	43	62	7	116
1972	18	62	89	10	179
1973	36	78	133	13	260
1974	53	97	205	21	376
1975	86	101	220	30	437
1976	120	110	230	34	494
1977	163	144	273	47	627
1978	195	257	338	74	864
1979	241	346	464	95	1 146
1980	277	947	588	112	1 924

Tietyn edellytyksin työttömyysaika otetaan huomioon laskettaessa TEL:n tai LEL:n mukaisia eläkkeen määriä. Työttömyysaika voidaan ottaa huomioon joko eläkkeeseen sisältyvänä työttömyyslisänä, jonka suuruus on verrannollinen työttömyyden kestoon tai sen huomioon otannainen saattaa nuuttaa täysitehoiseksi eläkkeeksi eläkkeen, joka muuten olisi vapaakirjaeläke.

TÄYSITEHOISEN ELÄKKEEN saajan työkyvyttömyys on pääsäännön mukaan alkanut työ- tai yrittäjäsuhteen kestäessä tai vuoden kuluessa (LEL 540 päivää) sen päättynisestä. Tällöin eläkkeeseen oikeuttavaksi karttunisajaksi lasketaan palvelusajan lisäksi myös aika eläketapahtumahetkestä vanhuuseläkeikään.

VAPAAKIRJAELEKKEEN saaja on henkilö, jolla edellä määritellyn perusteella ei ole oikeutta täysitehoiseen eläkkeeseen. Vapaakirjaeläkkeissä ei näin ollen tulevaa palvelusaikaa (=aika eläketapahtumahetkestä vanhuuseläkeikään) ole otettu huomioon, vaan eläkkeen suuruus karttumisajan osalta perustuu vain palvelusajan pituuteen.

4 31.12.1980 voimassa olleiden sekä vuonna 1980 alkaneiden lykkättyjen vanhuuseläkkeiden III lukumäärä, keskimääräinen lykkäysaika ja -korotus eläkkeen myöntäneen laitoksen ja eläkkeelle siirtymisiän mukaan 4

Laitos:	TEL tai LEL			YEL tai MYEL			Kaikki		
	Luku- määrä	Lykkäys- aika kk	Lykkäys- korotus mk/kk	Luku- määrä	Lykkäys- aika kk	Lykkäys- korotus mk/kk	Luku- määrä	Lykkäys- aika kk	Lykkäys- korotus mk/kk
31.12.80 voimassa olleet eläkkeet									
Ikä eläkkeen alkaessa									
-59	19	9	214	1	20	9	204
60	518	5	31	-	-	-	518	5	31
61	243	16	75	1	244	15	75
62	199	24	124	-	-	-	199	24	124
63	270	26	135	1	271	26	135
64	146	39	188	-	-	-	146	39	188
65	13 659	6	48	5 446	4	18	19 105	5	39
66	4 792	17	143	680	16	57	5 472	17	132
67	3 181	29	242	157	29	127	3 338	29	236
68	2 438	41	220	168	42	107	2 606	41	212
69	2 044	53	243	96	52	123	2 140	53	238
70-	2 358	78	471	31	68	330	2 389	78	469
Kaikki	29 867	23	147	6 581	8	30	36 448	20	125
Keskimääräinen koro-									
tettu eläke									
			886			405			799
Vuonna 1980 alkaneet eläkkeet									
-59	-	-	-	-	-	-	-	-	-
60	11	4	82	-	-	-	11	4	82
61	6	14	92	-	-	-	6	14	92
62	3	24	274	-	-	-	3	24	274
63	12	6	61	-	-	-	12	6	61
64	8	26	257	-	-	-	8	26	257
65	452	6	60	174	4	26	626	5	50
66	176	17	117	28	17	150	204	17	122
67	103	29	255	22	28	51	125	29	219
68	104	42	175	13	41	137	117	41	171
69	87	53	131	9	54	275	96	53	145
70-	137	83	415	10	73	154	147	82	397
Kaikki	1 099	27	151	256	14	61	1 355	24	134
Keskimääräinen koro-									
tettu eläke									
			861			550			802

Vanhuuseläkettä on lykkätty, mikäli se on myönnetty muusta ajankohdasta kuin eläkeiän täyttämistä seuraavan kuukauden alusta. Keskimääräinen lykkäysaika on eläkkeelle siirtymisiin ja eläkeiän erotus kuukauden tarkkuudella. Eläkettä korotetaan lykkäysajan pituudesta riippuvalla kertoinella ja tästä eläkkeeseen tulevaa lisää kutsutaan lykkäyskorotukseksi.

5 Yhteensovituksen pienentämien eläkkeiden lukumäärä vuosien 1976 - 1980 lopussa, keski- III
määräinen vähennys ja vähennysprosentti, jonka verran keskieläke pieneni yhteensovituk- 5
sen takia, eläkelajeittain ja eläkkeen myöntäneen laitoksen mukaan

Vuosi	Vanhuuseläke			Työkyvyttömyyseläke			Perhe-eläke			Kaikki 1)		
	Luku- määrä	Vähennys mk/kk	%	Luku- määrä	Vähennys mk/kk	%	Luku- määrä	Vähennys mk/kk	%	Luku- määrä	Vähennys mk/kk	%
TEL-laitoksen myöntämät eläkkeet												
1976	982	198	29.6	2 413	229	22.8	661	371	30.6	4 056	245	25.5
1977	1 056	223	28.4	3 283	264	19.6	1 077	414	28.4	5 416	286	22.7
1978	1 132	269	30.8	4 002	283	19.2	1 513	453	29.3	6 648	319	23.0
1979	1 157	315	32.3	4 613	309	19.0	1 909	493	28.9	7 681	355	23.0
1980	1 156	348	32.8	5 087	336	18.7	2 270	536	28.8	8 521	391	22.8
LEL-laitoksen myöntämät eläkkeet												
1976	172	164	38.4	639	371	45.0	122	303	36.9	933	324	43.1
1977	208	207	42.6	824	479	43.7	207	375	37.3	1 239	416	42.5
1978	256	238	47.9	972	479	40.4	293	376	35.0	1 521	419	39.9
1979	283	267	48.8	1 075	494	39.3	370	393	32.7	1 728	435	38.5
1980	282	295	51.3	1 159	542	37.8	443	457	34.7	1 888	484	37.9
YEL-laitoksen myöntämät eläkkeet												
1976	39	126	24.0	125	229	27.4	50	209	31.0	214	205	27.7
1977	37	183	26.7	194	271	25.4	89	271	32.5	320	261	27.3
1978	44	186	26.7	229	259	22.2	122	300	34.4	395	263	25.8
1979	44	222	28.9	249	284	21.6	163	308	31.8	456	286	25.2
1980	42	284	30.9	242	348	24.0	175	344	30.4	459	341	26.6
MYEL-laitoksen myöntämät eläkkeet												
1976	35	115	45.2	198	168	40.1	94	198	55.2	327	171	44.5
1977	45	144	48.4	271	203	35.5	119	236	46.2	435	206	39.1
1978	49	148	48.4	299	187	33.1	139	241	43.1	487	199	36.9
1979	51	166	48.7	325	214	32.7	155	287	43.8	531	230	37.0
1980	31	239	49.5	278	241	30.1	172	319	43.7	481	269	35.6
KAIKKI												
1976	1 228	188	30.5	3 375	252	27.1	927	336	32.1	5 530	252	28.6
1977	1 346	217	30.1	4 572	300	24.1	1 492	386	30.1	7 410	302	26.1
1978	1 481	257	32.8	5 502	312	22.8	2 067	419	30.5	9 051	327	25.7
1979	1 535	299	34.3	6 262	334	22.4	2 597	455	29.8	10 395	359	25.5
1980	1 511	334	35.0	6 766	368	21.9	3 060	502	29.9	11 349	399	25.2

1) Sisältää työttömyyseläkkeet

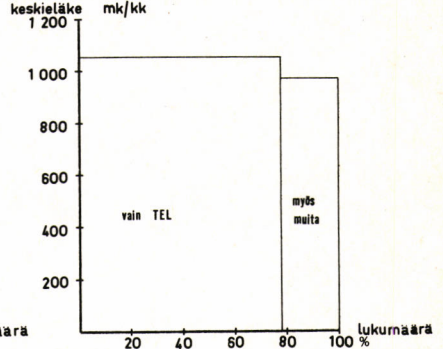
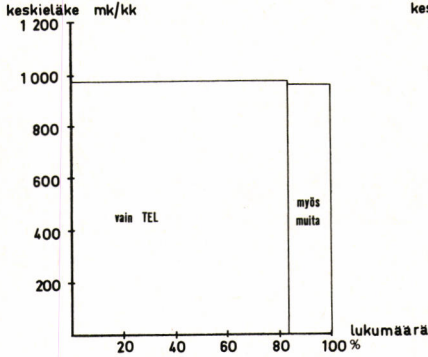
Yhteensovitus rajoittaa henkilön saamien eläkkeiden määrän enintään 60 prosenttiin korkeimmasta palkasta tai tuloista.

6 Vuoden 1980 lopussa voimassa olleiden ja vuonna 1980 alkaneiden työeläkkeiden keskimäärät ja lukumäärän jakautuminen vain yhtä lakia tai useampia lakeja sisältäviin eläkkeisiin

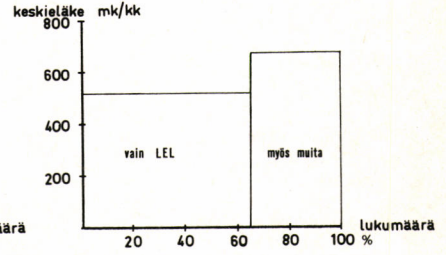
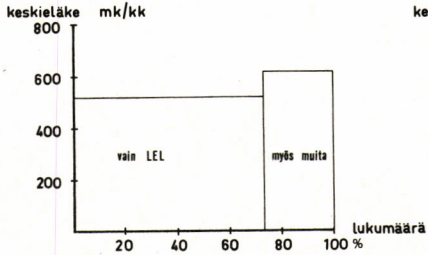
31.12.1980 voimassa olleet eläkkeet

vuonna 1980 alkaneet eläkkeet

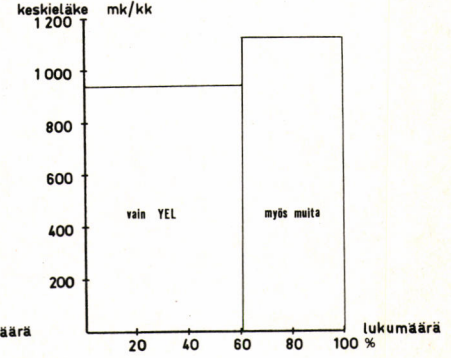
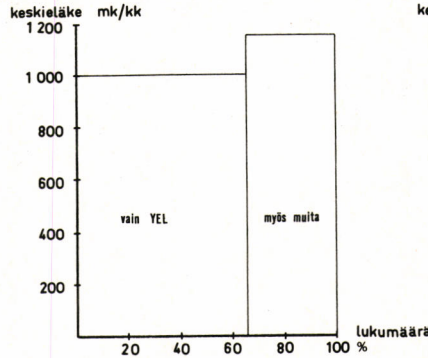
TEL-laitoksen myöntämät eläkkeet



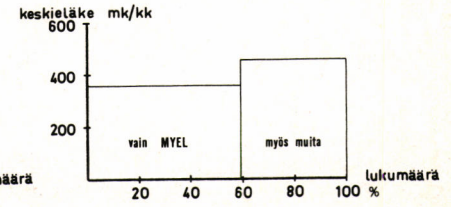
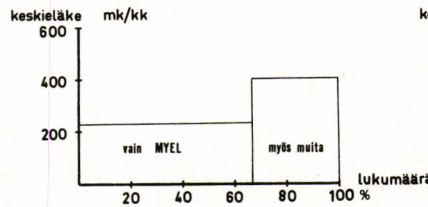
LEL-laitoksen myöntämät eläkkeet



YEL-laitoksen myöntämät eläkkeet



MYEL-laitoksen myöntämät eläkkeet



7 31.12.1980 voimassa olleiden eläkkeiden sisältämät lakiosat eläkelajin ja eläkkeen III
nyöntäneen laitoksen mukaan 7

Laitos:	TEL		LEL		YEL		MYEL		Kaikki	
	Luku- määrä	Keski- suuruus mk/kk	Luku- määrä	Keski- suuruus mk/kk	Luku- määrä	Keski- suuruus mk/kk	Luku- määrä	Keski- suuruus mk/kk	Luku- määrä	Keski- suuruus mk/kk
Vanhuseläkkeet										
Kaikki	134 483	949	39 992	497	19 577	1 194	89 148	282	283 200	692
TEL-osa	134 389	933	7 573	191	2 470	515	2 388	253	146 820	876
LEL-osa	11 300	123	39 777	461	1 471	110	21 360	112	73 908	306
YEL-osa	1 556	802	118	256	19 577	1 097	187	438	21 438	1 065
MYEL-osa	2 383	175	1 092	95	1 895	246	88 807	249	94 177	245
Työttömyyseläkkeet										
Kaikki	7 438	910	4 707	656	354	855	1 511	540	14 010	784
TEL-osa	7 438	875	1 783	170	145	406	416	251	9 782	713
LEL-osa	1 797	107	4 700	588	57	81	1 108	383	7 662	442
YEL-osa	242	199	61	129	354	673	22	551	679	451
MYEL-osa	282	93	266	51	10	114	1 507	183	2 065	153
Työkyvyttömyyseläkkeet										
Kaikki	80 958	1 118	36 411	689	11 255	1 044	47 586	318	176 210	809
TEL-osa	80 901	1 101	10 833	129	3 076	271	2 358	159	97 168	949
LEL-osa	16 056	84	36 363	658	1 887	102	17 274	187	71 580	406
YEL-osa	1 336	316	263	119	11 255	928	212	365	13 066	840
MYEL-osa	2 793	169	731	42	1 266	240	47 361	242	52 151	235
Perhe-eläkkeet										
Kaikki	46 618	770	24 777	356	7 460	692	17 645	219	96 500	557
TEL-osa	46 607	758	4 995	134	1 583	325	820	196	54 005	632
LEL-osa	7 121	130	24 672	334	1 100	139	9 069	111	41 962	249
YEL-osa	702	438	125	167	7 460	617	63	229	8 350	593
MYEL-osa	1 237	166	677	78	825	181	17 607	167	20 346	165
Kaikki										
Kaikki	269 497	968	105 887	537	38 646	1 050	155 890	288	569 920	708
TEL-osa	269 335	951	25 184	153	7 274	368	5 982	208	307 775	860
LEL-osa	36 274	106	105 512	504	4 515	113	48 811	144	195 112	336
YEL-osa	3 836	529	567	160	38 646	951	484	354	43 533	899
MYEL-osa	6 695	167	2 766	73	3 996	230	155 282	237	168 739	231

Koska koko eläkkeen myöntää pääsääntöisesti se laitos, jossa työntekijä viimeksi on ollut vakuutettuna, voi eläkkeeseen sisältyä useamman työeläkelain mukaisia osia. TEL-, LEL-, YEL- ja MYEL-osa tarkoittaa taulukossa kunkin laitostyyppin myöntäjien eläkkeiden sisältämien lakiosien lukumääriä ja niiden keskiuuruuksia.

8 Vuonna 1980 alkaneiden eläkkeiden sisältämät lakiosat eläkelajin ja eläkkeen
nyöntäneen laitoksen mukaanIII
7

Laitos:	TEL		LEL		YEL		MYEL		Kaikki	
	Luku- määrä	Keski- suuruus mk/kk	Luku- määrä	Keski- suuruus mk/kk	Luku- määrä	Keski- suuruus mk/kk	Luku- määrä	Keski- suuruus mk/kk	Luku- määrä	Keski- suuruus mk/kk
Vanhuuseläkkeet										
Kaikki	14 376	981	4 490	480	2 117	1 107	9 846	317	30 829	705
TEL-osa	14 347	956	1 040	163	352	408	410	233	16 179	873
LEL-osa	1 786	118	4 453	442	186	99	2 900	117	9 325	275
YEL-osa	264	662	24	258	2 117	1 004	36	339	2 441	950
MYEL-osa	409	178	191	72	195	276	9 812	272	10 607	265
Työttönyyseläkkeet										
Kaikki	4 140	904	2 691	639	206	768	640	533	7 877	770
TEL-osa	4 140	866	1 100	167	89	411	243	263	5 572	694
LEL-osa	1 114	102	2 686	566	29	114	589	371	4 418	420
YEL-osa	146	197	40	120	206	571	10	552	402	390
MYEL-osa	170	94	179	51	8	87	839	190	1 196	154
Työkyvyttömyyseläkkeet										
Kaikki	10 037	1 256	3 664	790	1 369	1 035	4 027	382	19 097	970
TEL-osa	10 034	1 221	1 400	178	435	348	398	149	12 267	1 038
LEL-osa	2 243	102	3 657	724	255	105	1 689	171	7 844	407
YEL-osa	300	272	45	163	1 369	931	30	365	1 744	788
MYEL-osa	469	157	151	56	160	255	4 016	294	4 796	272
Perhe-eläkkeet										
Kaikki	4 944	838	2 667	355	931	756	2 381	249	10 923	535
TEL-osa	4 941	816	614	132	226	333	1 63	130	5 944	709
LEL-osa	925	71	2 642	327	160	75	1 279	96	5 006	213
YEL-osa	115	294	22	111	931	649	9	270	1 077	598
MYEL-osa	172	105	98	48	107	135	2 373	188	2 750	176
Kaikki										
Kaikki	33 497	1 033	13 512	571	4 623	1 015	17 094	333	68 726	767
TEL-osa	33 462	1 004	4 174	165	1 112	370	1 214	193	39 962	874
LEL-osa	6 068	101	13 438	521	630	96	6 457	150	26 593	326
YEL-osa	825	387	131	158	4 623	892	85	366	5 664	793
MYEL-osa	1 220	148	619	58	470	233	17 040	262	19 349	247

Koska koko eläkkeen nyöntäjä pääsääntöisesti se laitos, jossa työntekijä viimeksi on ollut vakuutettuna, voi eläkkeeseen sisältyä useamman työeläkelain mukaisia osia. TEL-, LEL-, YEL- ja MYEL-osa tarkoittaa taulukossa kunkin laitostyyppin nyöntämien eläkkeiden sisältämien lakiosien lukumääriä ja niiden keskiuuruuksia.

Liite

TYÖELÄKELAKIEN KEHITYS PÄÄPIIRTEITTÄIN
 (Tärkeimmät tilastojen sisältöön vaikuttaneet muutokset)

- 1.7.1962 TEL ja LEL tulivat voimaan.
- 1.1.1965 55-vuotiaana tai vanhempana aloitetut työsuhteet tulivat TEL:n piiriin.
- TEL:n piiriin tulemisen ehtona ollut 6 kuukauden yhtäjaksoinen palvelus muutettiin 4 kuukaudeksi.
- Vuonna 1916 tai sitä ennen syntyneiden eläkkeen karttumisprosentti nousi syntymävuodesta riippuen 1.03 - 5.70-prosenttiin vuodessa 30.6.1962 jälkeiseltä palvelusajalta.
- Työntekijät, joiden viikkotyöaika on vähintään 20 tuntia tai joiden keskimääräinen kuukausiansio voidaan arvioida suuremmaksi kuin 180 mk (vuoden 1966 indeksitasossa = 142) tulivat kaikki TEL:n piiriin.
- 1.1.1966 Veroennakon alainen palkka tuli eläkkeen perustaksi säännöllisen työntekijän palkan sijasta.
- Samalla muuttui TEL-eläkkeen perusteena olevan palkan laskeminen siten, että palkka kunkin työsuhteen osalta lasketaan neljän viimeisen vuoden kahdesta parhaasta vuosiansiosta aikaisemman kahden viimeisen vuoden ansiosta.
- 1.1.1967 Perhe-eläke liitettiin eläke-etuihin.
- 1.1.1969 Vuosina 1897 - 1919 syntyneille säädettiin ns. vähimmäiseläke, joka on 16 - 22 prosenttia palkasta syntymävuodesta riippuen.
- Samalla selvennettiin myös TEL:n ja LEL:n rajaa siten, että LEL-aloilla työskentelevät työntekijät kuuluvat LEL:n piiriin ja toimihenkilöt TEL:n piiriin.
- 1.1.1970 Yrittäjien eläkelaki (YEL) ja maatalousyrittäjien eläkelaki (MYEL) tulivat voimaan.
- LEL:n piiriin tulemisen ehtona ollut vuosiansion alaraja muutettiin 800 markasta 200 markkaan (vuoden 1962 indeksitasossa = 100).
- 1.7.1971 Työttömyyseläke liitettiin eläke-etuihin.
- TEL:n piiriin tulemisen ehtona ollut 4 kuukauden yhtäjaksoinen palvelusaika lyhennettiin yhdeksi kuukaudeksi.
- 18 vuoden alaikäraja poistettiin TEL:sta ja LEL:sta.
- MYEL:stä poistettiin työtä edelleen tekevän isännän eläkkeen puolittamissäännös.

- 1.7.1971 Vanhuus-, työkyvyttömyys- ja työttömyyseläkkeisiin liitettiin ns. lapsikorotus, joka paransi niiden eläkkeitä, joilla on huollettavanaan ainakin yksi alle 18-vuotias lapsi.
- 1.1.1972 Korotettiin hehtaaria kohti laskettuja työtulorajoja MYEL:n piirissä.
- 1.1.1973 Osaeläkkeinä myönnettävät työkyvyttömyyseläkkeet liitettiin eläke-etuihin.
- TEL:n piiriin tuleminen ehtona ollut palkan vähimmäismäärä alennettiin puoleen aikaisemmin voimassa olleesta markkamäärästä. Muutos koskee työsuhteita, jotka ovat voimassa 31.12.1972 jälkeen.
- Työeläkkeiden yhteensovituslainsäädännön muuttaminen. Muutokset parantavat erityisesti LEL:n piiriin kuuluvien työntekijöiden asemaa.
- 1.7.1974 Työeläkkeiden yhteensovituslainsäädännön tarkistettiin. Tarkistukset ovat olleet tarpeen työeläkkeen saajien kokonaiseläketurvan säilymisen kannalta eräisiin kansaneläkelain alaisiin eläkkeisiin liitetyn muista tuloista riippumattoman lapsikorotuksen takia.
- 1.9.1974 TEL:ia muutettiin. Muutoksella
- täydennettiin eräiden valtionapua saavien laitosten palveluksessa olevien henkilöiden eläketurvaa
 - tehtiin mahdolliseksi eläketurvan järjestäminen luottamustointa hoitavalle henkilölle TEL:n perusturvan piirissä
 - korjattiin vanhuuseläkkeen alkamisajankohdan määrittelysiten, että eläke myönnetään takautuvasti eläkeoikeuden syntymistä seuraavan kuukauden alusta, jos eläkettä on haettu kolmen kuukauden kuluessa työsuhteen päättymisestä. Muuten eläke myönnetään hakemista seuraavan kuukauden alusta lukien.
- 1.7.1975 Suoritettiin työeläkkeiden tasokorotus. Korotuksen jälkeen
- TEL:n, LEL:n, MYEL:n ja YEL:n mukaisten täysimääräisten eläkkeiden tavoitetasoksi tuli 60 % palkasta tai työtulosta
 - vähimmäiseläkkeiden määrä nousi 33 prosenttiin
 - sattuvan eläketapahtuman karttumisprosentti on 1,5 TEL-LEL-piirissä takautuvasti 1.7.1962 lukien ja YEL-MYEL-piirissä 1.1.1970 lukien
 - lapsikorotuksen voivat saada TEL-LEL-piirissä vain ennen 1.1.1939 syntyneet ja YEL-MYEL-piirissä vain ennen 1.1.1947 syntyneet.
- Ennen 1.7.1975 sattuneisiin eläketapahtumiin perustuviin eläkkeisiin sovelletaan aikaisempia säännöksiä; kuitenkin siten, että vähimmäiseläke nousi 25 prosenttiin.

- 1.1.1977 TEL-indeksiin perusteita muutettiin siten, että vuodesta 1977 TEL-indeksi määritellään yleisten palkka- ja hintatasossa tapahtuneiden muutosten keskiarvona.
- Eläkkeiden indeksitarkistukset suoritetaan kahdesti vuodessa, tammikuussa ja heinäkuussa.
- Vähimmäiseläkkeiden tasokorotus. Korotuksen jälkeen
- ne eläkkeet, joissa eläketapahtuma on sattunut ennen 1.7.1975 ja henkilö on syntynyt ennen 1.7.1926 (YEL, MYEL 1.7.1934), nousevat 27 %:iin vuonna 1977, 28 %:iin vuonna 1979 ja 29 %:iin vuonna 1982 (YEL:ssa raja-arvon ylittävältä osalta edelleen 12/11 % /vuosi).
 - ne eläkkeet, joissa eläketapahtuma on sattunut 1.7.1975 tai sen jälkeen ja henkilö on syntynyt ennen 1.3.1922 (YEL, MYEL 1.9.1929), nousevat 35 %:iin vuonna 1977, 36 %:iin vuonna 1979 ja 37 %:iin vuonna 1982 (YEL:ssa raja-arvon ylittävältä osalta edelleen 1,5 % /vuosi).
- 1.7.1977 Työttömyyseläkkeen saamisen edellytyksiin tuli joitakin helpotuksia.
- 1.5.1978 Työeläkelaitokset saivat oikeuden edunsaajaa kuulematta maksaa kertasuorituksena vanhuus- tai perhe-eläkkeen tai vapaakirjaan perustuvan täyden työkyvyttömyyseläkkeen, joka ennen yhteensovituksen suorittamista on pienempi kuin 2,50 mk/kk (vuoden 1966 indeksitasossa = 142).
- 1.7.1978 Työttömyyseläkeikäräjä alennettiin väliaikaisesti siten, että 1.7.1978 - 31.12.1979 työttömyyseläke voitiin myöntää 58 vuotta täyttäneelle henkilölle.
- 1.1.1979 TEL:n mukaisen vanhuuseläkkeen perusteena oleva palkka saadaan valitsemalla työsuhteen neljästä viimeisestä vuodesta ansiotasoiltaan kaksi keskimmäistä ja laskemalla näiden vuosien keskimääräinen kuukausiansio.
- Tasokorotuksen toinen vaihe astui voimaan (ks. lainmuutos 1.1.1977).
- 1.1.1980 Työttömyyseläkeikäräjä alennettiin siten, että eläkkeen voi saada vuonna 1925 tai sitä ennen syntynyt henkilö.