

1983

**Työeläkejärjestelmän
tilastollinen vuosikirja**

Osa I

Tilastotietoja työeläkkeen saajista

ELÄKETURVAKESKUS



1 9 8 3

TYÖELÄKEJÄRJESTELMÄN
TILASTOLLINEN VUOSIKIRJA

OSA I:

Tilastotietoja työeläkkeen saajista

ELÄKETURVAKESKUS

Helsinki 1984

ISSN 0358-9625
Mäntän kirjapaino Oy 1984

ALKUSANAT

Tämä julkaisu sisältää tilastotietoja työeläkelakien TEL, LEL, YEL ja MYEL mukaista eläkettä saavista henkilöistä ja heidän eläkkeistään. Tiedot koskevat vuotta 1983 ja perustuvat työeläkkeen saajista pidettävään eläketapah- tumarekisteriin.

Julkaisu jatkaa vuodelta 1980 alkanutta sarjaa, joka korvaa Eläketurvakeskuksen vuosilta 1971 - 1979 julkaiseman vuositilaston 'Tilastotietoja työeläkkeen saajista'.

Rintamaveteraanien varhaiseläkkeitä koskevia tietoja on laajennettu erittelemällä myös naispuoliset eläkkeensaajat sekä veteraaneläkkeen ohella myös osatyökyvyttömyyseläkettä saavat. Eläkkeiden lukumäärissä tapahtuneista muutoksista todettakoon erikseen työttömyyseläkkeiden nopea kasvu runsaaseen 32 000. Vuosikasvu oli yli 40 prosenttia, kun se muissa lajeissa oli kuuden prosentin suuruusluokkaa.

Julkaisua koskevat kyselyt ja ehdotukset pyydetään osoittamaan tilastosihteerille Maija Hiltuselle tai tilastosuunnittelijalle Mikko Pelliselle.

ELÄKETURVAKESKUS

Osoite: Eläketurvakeskus
Tutkimusosasto
Opastinsilta 7
00520 Helsinki 52

Puhelin: Eläketurvakeskus
vaihe: 90 - 15 11

SISÄLLYS

Eläkejärjestelmän kuvaus	7
Työeläkelakien TEL, LEL, YEL ja MYEL mukaiset eläkkeet ..	17
Tilastojen sisällöstä ja käytetyistä käsitteistä	19
I Aikasarjoja	21
Kuvio- ja taulukkoluetelo	23
II Eläkkeet vuonna 1983	35
Kuvio- ja taulukkoluetelo	37
1 Vanhuuseläkkeet	49
2 Työttömyyseläkkeet	58
3 Työkyvyttömyyseläkkeet, kaikki	60
4 Työkyvyttömyyseläkkeet, täydet	64
5 Työkyvyttömyyseläkkeet, osaeläkkeet	87
6 Perhe-eläkkeet	103
7 Sukupolvenvaihdoseläkkeet	115
8 Rintamaveteraanien varhaiseläkkeet	116
III Eläketeknistä tietoa	117
Käytetyistä käsitteistä	119
Taulukkoluetelo	121
Liite 1 Työkyvyttömyyden syiden diagnoosiluokitus	131
2 Työeläkelakien kehitys pääpiirteittäin	133

Taulukoissa käytetyt symbolit:

- ei ilmoitettavaa, ei tapauksia
- .. tietoa ei julkaista tapausten vähäisyyden takia
- . tapausten esiintyminen on loogisesti mahdotonta

ELÄKEJÄRJESTELMÄN KUVAUS

Pääpiirteissään Suomen eläkejärjestelmä koostuu kansaneläkejärjestelmästä, työeläkejärjestelmän yksityisestä ja julkisesta sektorista sekä erityisriskejä varten säädettyistä laeista.

Kansaneläkejärjestelmän piiriin kuuluvat kaikki Suomessa vakinaisesti asuvat henkilöt. Ns. vanha kansaneläkelaki tuli voimaan vuonna 1939 ja nykyinen kansaneläkelaki 1.1.1957.

Yksityisen sektorin työeläkkeistä säädetään työntekijäin eläkelaisissa (TEL), lyhytaikaisissa työsuhteissa olevien työntekijäin eläkelaisissa (LEL), yrittäjien eläkelaisissa (YEL), maatalousyrittäjien eläkelaisissa (MYEL) ja merimies-eläkelaisissa (MEL). TEL ja LEL tulivat voimaan 1.7.1962, YEL ja MYEL 1.1.1970 sekä MEL 1.6.1956. Vuoden 1983 lopussa kuului TEL:n piiriin 1 130 000, LEL:n 240 000, MYEL:n 225 000 ja YEL:n 125 000 työ- tai yrittäjäsuhteessa toimivaa vakuutettua.

Julkisen sektorin palveluksessa toimivien työeläkkeistä säädetään pääasiassa seuraavissa eläkelaeissa: valtion eläkelaki (VEL, v:sta 1967), kunnallisten viranhaltijain ja työntekijäin eläkelaki (KVTEL, v:sta 1964) ja evankelis-luterilaisen kirkon eläkelaki (KiEL, v:sta 1967). Julkisen sektorin työeläkkeisiin kuuluvat myös valtion ja kuntien vanhanmalliset eläkkeet sekä eräiden julkisten laitosten ja Ahvenanmaan maakuntahallituksen maksamat eläkkeet.

Erityisturvan muodostavat tapaturmavakuutuslain, liikennevakuutuslain, sotilasvammalain sekä näihin rinnastettavien lakien perusteella suoritettavat elinkorot ja huoltoeläkkeet.

Eläkkeensaajan kokonaiseläke koostuu tavallisesti työuran pituuden ja palkan perusteella määräytyvästä työeläkkeestä sekä eläkeaikaisten tulojen mukaan määräytyvästä kansaneläkkeestä. Eri työ- ja palvelussuhteista sekä yrittäjätoiminnasta karttuneet työeläkkeet yhteensovitetaan keskenään siten, että niiden määrä yhdessä kansaneläkkeenä huomioon otettavan osan kanssa on korkeintaan 60 % eläkkeen perusteena olevasta palkasta. Kansaneläkkeenä otetaan huomioon enintään pohjaosa. Julkisella sektorilla vastaava raja on 66 % palkasta. Kansaneläkkeen määrään vaikuttavat vähentävästi eläkkeensaajan ja hänen puolisonsa muut eläkkeet, luontoisedut sekä omaisuustulot. Työtulot eivät sen sijaan vuoden 1983 alusta lähtien ole vaikuttaneet kansaneläkkeen määrään.

Yksityisen sektorin työeläkkeet

Työntekijäin eläkelain (TEL) piiriin kuuluvat työsuhteessa olevat alle 65-vuotiaat palkansaajat, joiden työsuhde on yhdenjaksoisesti kestänyt vähintään kuukauden ja joiden kuukausiansio on vähintään 579,93 mk (vuonna 1983) tai säännöllinen työaika vähintään 20 tuntia viikossa.

Lyhytaikaisissa työsuhteissa olevien työntekijäin eläkelakia (LEL) sovelletaan maatalous-, metsä-, rakennus- ja satama-aloilla työskenteleviin palkansaajiin. Toimialasta riippumatta LEL ei kuitenkaan koske toimihenkilöitä eikä muun kuin rakennusliikkeen palveluksessa työskenteleviä putki- ja sähkötyöntekijöitä. Nämä ryhmät kuuluvat TEL:n piiriin. Eläkkeeseen oikeuttavalle vuosiansiolle on LEL:ssä asetettu vähimmäisraja, joka vuonna 1983 oli 1 830 mk. Jos vuosiansio jää vähimmäismäärää pienemmäksi, ei tältä vuodelta kartu LEL-eläkettä.

Maatalousyrittäjien eläkelain (MYEL) piiriin kuuluvat 18-64-vuotiaat maatalousyrittäjät, joiden viljelmä käsittää vähintään 2 hehtaaria maatalousmaata, sekä heidän viljelmällä työskentelevät perheenjäsenensä. Viljelmän kokoa määritettäessä otetaan maatalousmaana huomioon sijaintikunnasta riippuva määräosa metsämaasta. MYEL:n piiriin kuuluvana maatalousyrittäjänä pidetään myös henkilöä, joka harjoittaa poronhoitoa tai ammattimaista kalastusta olematta työsuhteessa. MYEL:n piiriin kuulumisen edellytyksinä ovat lisäksi, että yritystoiminta on jatkunut ainakin 4 kuukautta 18 vuoden iän täyttämisen jälkeen ja että yrittäjätulo on vähintään 2 322,34 mk vuodessa (vuonna 1983).

Muut itsenäiset yrittäjät, joiden yritystoiminta on jatkunut vähintään 4 kuukautta 18 vuoden iän täyttämisen jälkeen, kuuluvat yrittäjien eläkelain (YEL) piiriin. Eläkkeen karttumisen edellytyksenä on vuonna 1983 vähintään 13 918,32 mk:n vuotuinen työtulo.

TEL:n, YEL:n ja MYEL:n mukaisten eläkkeiden saamisen ehtoja on vapaaehtoisella lisävakuutuksella mahdollista muuttaa ja eläkkeen karttumista jouduttaa laissa säädettyihin vähimmäisehtoihin nähden.

Työeläkejärjestelmän yksityiseen sektoriin kuuluvat lisäksi eläkesäätiöiden ja -kassojen maksamat muut kuin lakisääteiset eläkkeet, maatalouden luopumisjärjestelmän (MYEL:in kuuluva SpvE sekä LUEL) mukaiset eläkkeet sekä merimieseläkelaki (MEL), jonka piiriin kuuluvat ulkomaan liikenteessä merimiestoimissa olevat.

Seuraava selonteko, kuten myös tilasto-osa, koskee eläkelakien TEL, LEL, YEL ja MYEL muodostamaa kokonaisuutta, jonka keskuselimenä toimii Eläketurvakeskus.

Eläke-etuudet:

V a n h u u s e l ä k e t t ä saa työntekijä, joka on täyttänyt eläkeiän. TEL:n piirissä edellytetään lisäksi, että työsuhde on päättynyt.

T y ö k y v y t t ö m y y s e l ä k e voidaan myöntää työntekijälle, jolla on työkykyä alentava sairaus ja jonka työkyvyttömyyden voidaan arvioida jatkuvan yhdenjaksoisesti vähintään vuoden ajan. Lääketieteellisten seikkojen lisäksi otetaan huomioon myös työntekijän kyky hankkia ansiotuloja sellaisella saatavissa olevalla työllä, johon hänen kohtuudella odotetaan kykenevän, kun otetaan huomioon hänen koulutuksensa, aikaisempi toimintansa, ikänsä ja muut näihin verrattavat seikat. Työkyvyn ja ansiotason alenemisesta riippuen työkyvyttömyyseläke maksetaan joko täytenä tai osaeläkkeenä.

T y ö t t ö m y y s e l ä k e t t ä maksetaan (vuonna 1983) vuonna 1928 tai sitä ennen syntyneelle henkilölle, joka

- on saanut työttömyysavustusta tai -korvausta 200 päivältä viimeksi kuluneiden 60 viikon ä yhden kuukauden aikana tai
- on saanut enimmäismäärän työttömyysavustusta ja
- jolle ei voida osoittaa sellaista työtä, jonka vastaanottamisesta kieltäytyessään hän menettäisi oikeutensa työttömyyskorvaukseen.

S u k u p o l v e n v a i h d o s e l ä k e t t ä voi (vuonna 1983) saada vuonna 1928 tai aikaisemmin syntynyt, mutta alle 65-vuotias viljelijä, joka on luovuttanut jatkamiskelpoisen tilansa lähisukulaiselleen. Myös luovuttajan puoliso voi saada sukupolvenvaihdoseläkettä. Eläkettä ei myönnetä henkilölle, joka saa kansaneläkelain mukaista toistaiseksi myönnettyä työkyvyttömyyseläkettä.

R i n t a m a v e t e r a a n i e n v a r h a i s e l ä k e voidaan myöntää työssä olevalle, Suomessa asuvalle rintamasotilastunnuksen omaavalle miespuoliselle sekä 1.7.1983 alkaen myös rintamapalvelutunnuksen omaavalle naispuoliselle rintamaveteraanille.

Perhe-eläkkeet maksetaan edunjättäjän, ko. lakien piiriin kuuluneen työntekijän, yrittäjän tai eläkkeen saajan jälkeen seuraavasti:

- a) lapselle, joka on edunjättäjän kuollessa alle 18-vuotias tai joka edunjättäjän kuollessa on alle 21-vuotias ja työkyvytön edellyttäen, että työkyvyttömyys alkoi jo ennen 18 vuoden iän täyttämistä
- b) naisleskelle, jonka avioliitto oli solmittu ennenkuin puoliso oli täyttänyt 65 vuotta, ja
 - leskelle on jäänyt perhe-eläkkeeseen oikeutettu lapsi, tai jos
 - lapsia ei ole, mutta leski oli edunjättäjän kuollessa täyttänyt 40 vuotta ja avioliitto oli jatkunut vähintään 3 vuoden ajan.

Eläkkeen määrä:

Vanhuus-, täysi työkyvyttömyyseläke ja veteraanieläke sekä täysi perheeläke on eläkeprosentin osoittama osa eläkkeen perusteena olevasta palkasta tai työtulosta. Eläkettä karttuu pääsäännön mukaan 1,5 % palkasta kultakin työeläkelakien voimaantulon jälkeiseltä työssäolovuodelta, kuitenkin enintään 60 %. Vanhojen ikäluokkien eläkkeen karttumista on korotettu säätämällä eläkkeelle vähimmäismäärä, joka on täysimääräisenä 38 % palkasta tai työtulosta, jos eläketapahtuma on sattunut 1.1.1983 tai sen jälkeen ja 37 %, mikäli eläketapahtuma on sattunut ennen 1.1.1983. Vähimmäismäärä myönnetään täysimääräisenä, jos vakuutettu on ollut työssä koko lain voimaantulon jälkeisen ajan. Eläke lasketaan jokaisesta työsuhteesta ja yrittäjäjaksosta erikseen ja erilliseläkkeet yhdistetään yhdeksi eläkkeeksi. Eläkkeen maksaa se eläkelaitos, jonka piiriin vakuutettu on viimeksi kuulunut.

Osatyökyvyttömyyseläke on pääsäännön mukaan puolet täydestä eläkkeestä. Perhe-eläke maksetaan täytenä, kun edunsaajia on vähintään kolme. Jos edunsaajia on kaksi, eläke on 3/4 täydestä ja jos yksi, niin puolet siitä. Työttömyyseläke on sen täyden työkyvyttömyyseläkkeen suuruinen, jonka työntekijä olisi saanut, jos hän työttömäksi joutuessaan olisi tullut työkyvyttömäksi.

Eläkkeen määräytymisestä on tarkemmin tilastokirjan osassa 'Eläketeknistä tietoa', sivulla 119.

Eläkkeiden rahoitus:

Järjestelmän rahoitus perustuu vakuuttamiselle, ts. vakuutusmaksu ja aikanaan maksettavaksi tuleva etuus ovat verrannollisia. Edelleen rahoitustapa on osittain rahastoiva ja osittain jakojärjestelmän mukainen. Tällöin eräiden etuuslajien osalta muodostuu rahastoja eli vastuuvulkaa, kun taas toiset kustannetaan vuosittain perittävin vakuutusmaksuin. Järjestelmän menot peitetään siis periaatteessa vakuutusmaksuin ja rahastojen korkotuotoilla.

TEL:n ja LEL:n mukaan näiden lakien vähimmäisturvan mukaisen vakuutusmaksun suorittaa työnantaja ja mikäli työnantaja on järjestänyt lain vähimmäisehtoja paremmat etuudet, voidaan työntekijältä tämän ns. rekisteröidyn lisäturvan mukaisen maksun osalta periä enintään puolet.

Yrittäjäläkelakien mukaan vakuutusmaksun maksaa yrittäjä itse. Tämä maksu on porrastettu siten, että se YEL:ssä on 40 % TEL:n keskimääräisestä vakuutusmaksusta, kun työtulo on korkeintaan 13 934,01 mk vuodessa (vuonna 1983) ja nousee suoraviivaisesti niin, että se vastaa TEL:n keskimääräistä maksua, kun työtulo on vähintään 37 157,36 mk vuodessa (vuonna 1983). MYEL:ssä vakuutusmaksu on vuonna 1983 henkilökohtaisen työtulon 37 157 markan rajaan asti 4,44 % eli 40 % TEL:n keskimääräisestä vakuutusmaksusta ja sen ylittävältä osalta TEL:n keskimääräinen maksu (11,1 % vuonna 1983).

Molemmissa yrittäjäläkelaeissa on säännös, että mikäli vakuutusmaksut ja rahastojen korkotuotto eivät riitä eläkkeiden kustantamiseen, valtio suorittaa puuttuvan osan. Vuonna 1983 valtio kustansi YEL-eläkemenosta 30 % ja MYEL-eläkemenosta 82 %.

Organisaatio:

Yksityisen sektorin eläkejärjestelmien ylin valvova elin on sosiaali- ja terveystieteiden ministeriö.

TEL:n, LEL:n, YEL:n ja MYEL:n mukaista eläkevakuutustoimintaa harjoittavien eläkelaitosten keskuselimenä toimii Eläketurvakeskus (ETK). Sen hoidettavaksi on annettu työeläkelakien soveltamiseen, työeläketurvan kehittämiseen, eläkelaitosten neuvontaan ja valvontaan sekä niiden väliseen kustannusten tasaukseen liittyviä tehtäviä. Eläketurvakeskus pitää valtakunnallista rekisteriä vakuutetuista, työnantajista ja työeläkkeen saajista.

Maatalousyrittäjien eläketurvaa hoitaa tätä varten perustettu Maatalousyrittäjien eläkelaitos (MELA) ja LEL-aloilla työskentelevien eläketurvaa LEL-Työeläkekassa (TEK).

Työnantajien on järjestettävä TEL:n mukainen eläketurva työntekijöilleen joko eläkevakuutusyhtiössä tai perustamassaan eläkekassassa tai -säätiössä. Yrittäjien tulee ottaa eläkevakuutus joko eläkevakuutusyhtiöstä tai YEL-toimintaa varten perustetusta eläkekassasta.

Valitusviranomaisina TEL:n, LEL:n, YEL:n ja MYEL:n piirissä toimivat eläkelautakunta ja vakuutusosikeus.

Julkisen sektorin työeläkkeet

Valtion virka- tai työsuhteessa taikka muussa siihen verrattavassa palvelussuhteessa olevat sekä valtionapulaitosten (mm. useat oppilaitokset) toimihenkilöt kuuluvat valtion eläkelain (VEL) piiriin.

Kaupunkien, kuntien sekä kuntainliittojen viranhaltijoiden ja työntekijöiden eläketurvasta säädetään kunnallisten viranhaltijain ja työntekijäin eläkelaisissa (KVTEL).

Evankelis-luterilaiseen kirkkoon, seurakuntaan, seurakuntainliittoon tai muuhun seurakuntain yhtymään virka- tai työsuhteessa olevat kuuluvat evankelis-luterilaisen kirkon eläkelain (KiEL) piiriin.

Näiden lakien piiriin kuulumisen ikää, palvelusaikaa ym. koskevat ehdot noudattavat pääpiirteissään TEL:n vastaavia ehtoja.

Eläke-etuuksina maksetaan vanhuus-, työkyvyttömyys-, työttömyys- ja rintamaveteraanien varhaiseläkettä sekä perhe-eläkettä. Yleisin vanhuuseläkeikä julkisella sektorilla on 63 vuotta ja yhteensovitusraja kansaneläkkeen perusosan kanssa 66 % eläkkeen perusteena olevasta palkasta. Perhe-eläkkeen edunsaajana voi olla myös miespuolinen leski, KVTEL:n ja KiEL:n mukaan kuitenkin vain silloin, kun hän on työkyvytön. Eläkkeet maksetaan vastaavien yhteisöjen julkisista varoista.

VEL:n mukaisista eläkkeistä huolehtii Valtiokonttorin eläkeosasto. Valitusviranomaisena toimii ensin Valtiokonttori, jolle osoitetaan oikaisuvaatimus. Annetusta päätöksestä voi valittaa korkeimpaan hallinto-oikeuteen.

KVTEL:n mukaisia eläkkeitä hoitaa Kunnallinen eläkelaitos. Valitusviranomaisina toimivat Kunnallisen eläkelaitoksen eläkelautakunta ja korkein hallinto-oikeus.

KiEL:n mukaisia eläkkeitä haetaan kirkkohallitukselta ja niiden maksamisesta huolehtii kirkon keskusrahasto. Valitusviranomaisena toimii korkein hallinto-oikeus.

Edellä mainittujen lisäksi julkisen sektorin työeläkkeisiin kuuluvat myös valtion ja kuntien maksamat vanhanmaliset eläkkeet, Ahvenanmaan maakuntaeläkkeet sekä eräiden julkisten laitosten toimihenkilöilleen maksamat eläkkeet.

Rintamaveteraanien varhaiseläkkeet

Laki rintamaveteraanien varhaiseläkkeistä tuli voimaan 1.7.1982. Alkuvaiheessa se koski vain miespuolisia rintamaveteraaneja, joilla on rintamasotilastunnus, mutta laajeni 1.7.1983 koskemaan myös naisia, joilla on rintamapalvelustunnus. Myös muita lain piiriin kuulumisen ehtoja lievennettiin (ks. liite 2 sivu 135). Laki antaa työssäkäyvälle rintamaveteraanille, joka täyttää eläkkeen saamisen edellytykset, mahdollisuuden siirtyä valtion kustantamalle eläkkeelle ennen eläkeikää. Veteraanieneläkkeenä maksettava eläke on samansuuruinen kuin työeläkelakien mukainen täysi työkyvyttömyyseläke. Eläkeiässä veteraanineläke muuttuu normaaliksi työeläkepuolen vanhuuseläkkeeksi.

Veteraanineläkkeen lisäksi eläkkeensaaja voi saada peruseläketurvan ylittäviä etuuksia, kuten rekisteröidyt ja rekisteröimättömät lisäedut tai sukupolvenvaihdoseläkettä veteraanineläkkeen määrän ylittävältä osalta. Jos veteraanille maksetaan osatyökyvyttömyyseläkettä tai osaa täydestä vanhuuseläkkeestä alennetun eläkeiän takia, maksetaan veteraanineläkkeenä kyseisen määrän ylittävä osa. Kansaneläkejärjestelmästä veteraanilla on lisäksi mahdollisuus saada rintamasotilaseläkelain mukaista eläkettä, joka 65 vuoden iässä myös muuttuu vanhuuseläkkeeksi.

Rintamaveteraanin oikeuden varhaiseläkkeeseen ratkaisee sosiaali- ja terveysministeriön yhteydessä toimiva rintamaveteraanien varhaiseläkelautakunta ja eläkkeen maksatuksesta huolehtii se eläkelaitos, joka olisi myöntänyt ko. henkilölle työeläkelakien mukaisen työkyvyttömyyseläkkeen.

Rintamaveteraanilla on oikeus saada sitova ennakkopäätös siitä, onko hänellä oikeus veteraanineläkkeeseen.

Varhaiseläkelautakunnan antamaan päätökseen, joka koskee oikeutta eläkkeeseen, haetaan muutos vakuutusoikeudelta.

Kansaneläkejärjestelmä

Kansaneläkelainsäädäntö sisältää kansaneläkelain, eläkkeensaajien asumistukilain, perhe-eläkelain, rintamasotilas-eläkelain ja lain lapsen hoitotuesta.

Kansaneläkelain piiriin kuuluvat Suomessa asuvat 16 vuotta täyttäneet henkilöt ja lapsen hoitotukilain piiriin alle 16-vuotiaat lapset. Oikeus perhe-eläkkeeseen on Suomessa asuvan henkilön kuoltua hänen lapsillaan ja naispuolisella leskellään. Rintamasotilaseläkelain piiriin kuuluvat myös ulkomailla asuvat Suomen kansalaiset.

K a n s a n e l ä k k e e n ä maksetaan

- vanhuuseläkettä 65 vuotta täyttäneelle henkilölle
- työkyvyttömyyseläkettä 16 - 64-vuotiaalle työkyvyttömäksi todetulle henkilölle
- työttömyyseläkettä vuonna 1928 tai sitä ennen syntyneelle pitkäaikaisesti työttömälle
- vanhuudentukea 64-vuotiaalle pienituloiselle yksinäiselle naiselle (uusia vanhuudentukia ei ole myönnetty 1.1.1980 jälkeen)

L a p s e n h o i t o t u k e a maksetaan alle 16-vuotiaalle pitkäaikaisesti sairaalle tai vammaiselle lapselle, joka ei ole hoidettavana tai koulutettavana pääasiassa julkisin varoin ylläpidetyssä laitoksessa.

P e r h e - e l ä k k e e n ä maksetaan leskeneläkettä naispuoliselle alle 65-vuotiaalle henkilölle sekä lapsen-eläkettä alle 16-vuotiaalle ja rajoitetuin edellytyksin 16 - 20-vuotiaalle lapselle.

R i n t a m a s o t i l a s e l ä k e maksetaan 55 - 64-vuotiaalle pienituloiselle miehelle, jolla on rintamasotilastunnus ja naiselle, jolla on rintamapalvelustunnus. Alle 60-vuotiaalta vaaditaan lisäksi alentunutta työkykyä.

Rintamasotilaseläkelain perusteella maksetaan kansaneläkettä saaville rintamasotilaille ja vuoden 1918 sodan nais- ja miespuolisille veteraaneille **r i n t a m a l i s ä ä**.

Kansaneläke koostuu osista, joista osa on vakiomääräisiä ja osa tulosidonnaisia. Tulosidonnaisuudella tarkoitetaan sitä, että eläkeaikaiset tulot vähentävät etuutta määräprosentilla tietyn rajatulon ylittävästä vuositulon osasta. Vakiomääräisiä eläkkeenosia ovat pohjaosa, puoliso-lisä, lapsikorotus, lapsen hoitotuki, apulisa, hoitolisa ja rintamalisa. Tulosidonnaisia eläkkeitä tai eläkkeenosia ovat lisäosa, asumistuki ja rintamasotilaseläke. Asumistuki on tulojen lisäksi riippuvainen myös asumiskustannuksista.

Leskeneläke muodostuu pohjaosasta ja lisäosasta sekä asumistuesta. Lapseneläke on vakiomääräinen siten, että se puoliortvolla on puolet täysortvon eläkkeestä.

Rintamasotilaseläke koostuu varsinaisesta rintamasotilas-eläkkeestä ja asumistuesta.

Kansaneläkelain mukaiset etuudet ovat olleet veronalaista tuloa 1.1.1983 lähtien.

Organisaatio:

Kansaneläkejärjestelmän hallinnosta, eläkkeiden myöntämisestä ja maksamisesta huolehtii Kansaneläkelaitos. Järjestelmän paikallista hoitamista varten maa on jaettu yhden tai useamman kunnan käsittäviin vakuutuspiireihin, joihin on sijoitettu Kansaneläkelaitoksen paikallistoimistot.

Kansaneläkelaitos on eduskunnan valvonnan alainen laitos. Sen tekemistä päätöksistä voi valittaa tarkastuslautakuntaan ja vakuutusosoikeuteen.

Kansaneläkkeiden rahoituksesta vastaavat vakuutetut, työnantajat, kunnat ja valtio.

TYÖELÄKELAKIEN
TEL, LEL, YEL JA MYEL
MUKAISET ELÄKKEET

TILASTOJEN SISÄLLÖSTÄ JA KÄYTETYISTÄ KÄSITTEISTÄ

Tilastotiedot perustuvat työeläkkeen saajista pidettävään eläketapahtumarekisteriin.

Vuonna 1980 siirryttiin aikaisemmasta työeläkelakien mukaisesta luokituksesta ns. viimeisen laitoksen eli eläkkeen myöntäneen laitoksen mukaiseen luokitukseen. Tilastokirjoissa 1971 - 1979 kunkin lain piiriin luokiteltiin vain tämän lain mukaan eläkettä saaneet. Ne, joille eläkettä maksettiin kahden tai useamman työeläkelain perusteella, luokiteltiin ryhmään 'Useampi laki'. Vuodesta 1980 lähtien on useamman lain mukaiset eläkkeet sisällytetty ko. eläkkeen myöntäneen laitoksen mukaiseen luokkaan. Tilastojen aikasarjavertailujen helpottamiseksi on eräissä perustaulukoissa kuitenkin esitetty omana alajakonaan vain yhden lain piiriin kuuluvat eläkkeet.

Ikä on kaikissa taulukoissa laskettu vähentämällä tilastovuodesta syntymävuosi.

Keskieläke on eläkkeiden aritmeettinen keskiarvo. Peruseläkkeiden suuruuksissa on mahdollisten yhteensovitus- ja lapsikorotusten vaikutus otettu huomioon. Rekisteröidyt lisäedut eivät sisälly peruseläkkeisiin vaan ne on esitetty omana taulukkonaan. Yhteensovituksen takia nollan suuruiset eläkkeet ovat mukana kaikissa taulukoissa. Tilastovuonna myönnettyt kertasuorituksina maksetut eläkkeet ovat alkaneita eläkkeitä koskevissa taulukoissa.

Työkyvyttömyyden syynä on käytetty sitä pääasiallista sairautta, vikaa tai vammaa, jonka perusteella työkyvyttömyyseläke on myönnetty. Luokittelun pohjana on lääkintöhallituksen vuonna 1969 vahvistama kansainvälinen tauti- ja kuolemansyylokiutus. Pääluokkien lisäksi esitetään tietoja myös muutamista työkyvyttömyyden kannalta merkittävistä alaryhmistä (ks. myös liite 1, s.131).

Työkyvyttömyys- ja perhe-eläkkeet on luokiteltu täysitehoisiin tai vapaakirjaeläkkeisiin. Täysitehoisessa eläkkeessä eläketapahtuma (työkyvyttömyyden alkaminen, edunjättäjän kuolema) on pääsäännön mukaan alkanut työ- tai yrittäjäsuhteen kestäessä tai vuoden kuluessa (LEL 540 päivää) sen päättymisestä. Tällöin eläkkeeseen oikeuttavaksi karttumisajaksi lasketaan

palvelusajan lisäksi myös aika eläketapahtumahetkestä vanhuuseläkeikään. V a p a a k i r j a e l ä k e t t ä maksetaan niille, joilla edellä määritellyn perusteella ei ole oikeutta täysitehoiseen eläkkeeseen. Vapaakirjaeläkkeissä ei näinollen tulevaa palvelusaikaa (= aika eläketapahtumahetkestä vanhuuseläkeikään) ole otettu huomioon, vaan eläkkeen suuruus karttumisajan osalta perustuu vain palvelusajan pituuteen.

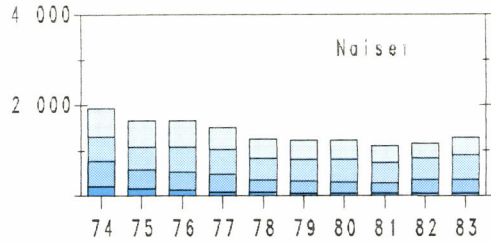
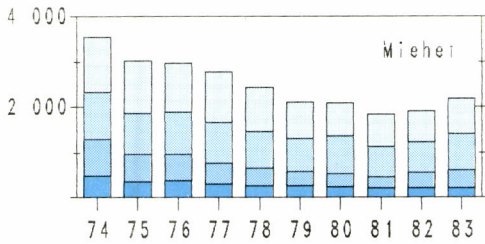
Pyöristyksistä johtuen eivät prosenttilukujen summat ole aina tasan 100.0 vaikka niin on taulukoihin merkitty.

Taulukkojen lukuja ja erityisesti aikasarjoja tarkasteltaessa on syytä pitää mielessä työeläkelainsäädäntöön vuosien mittaan tehdyt muutokset, jotka aiheuttavat epäjatkuvuutta lukusarjoihin. Luettelo tärkeimmistä työeläkelainsäädännössä tapahtuneista muutoksista on esitetty tilastokirjan liitteessä 2 (s.133).

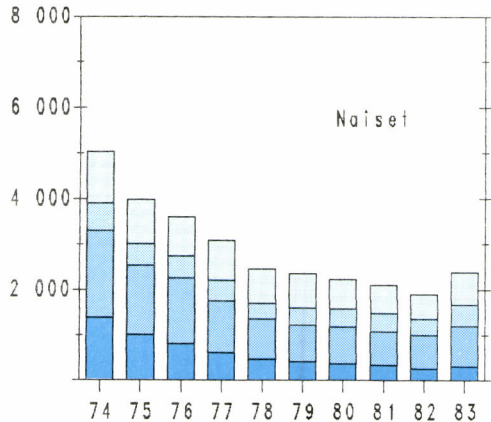
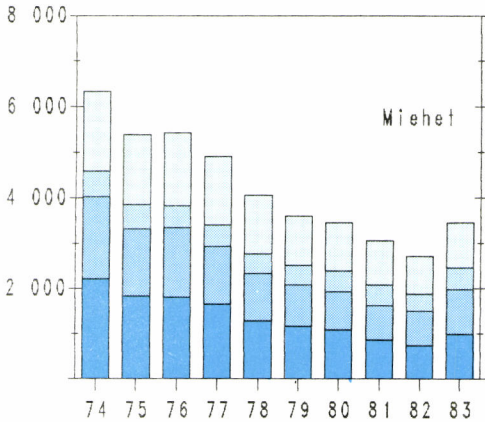
I A I K A S A R J O J A

Kuvio 6 VUOSINA 1974 -1983 MYÖNNETYT TYÖKYVYTTÖMYYSELÄKKEET TYÖKYVYTTÖMYYDEN SYYN MUKAAN ERI IKÄRYHMISSÄ

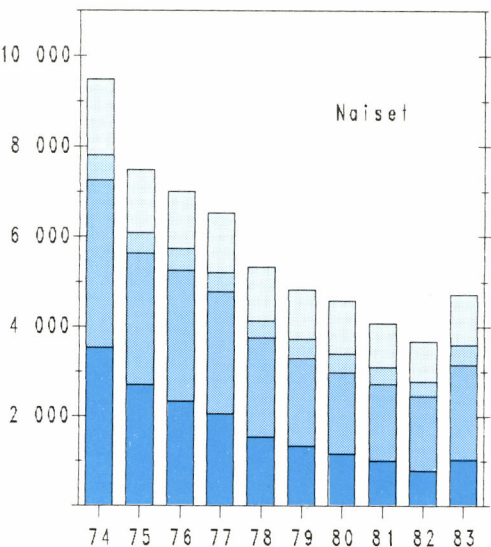
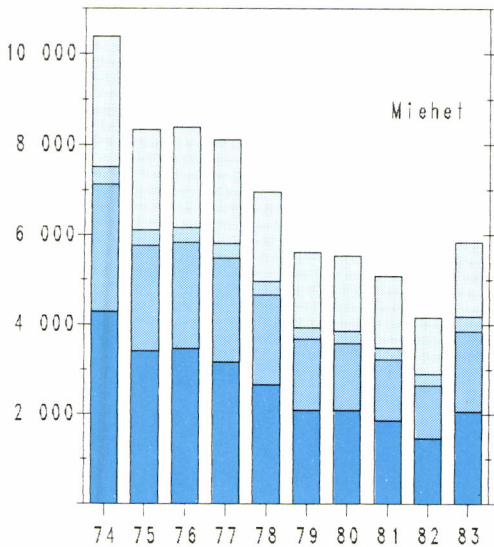
Alle 45-vuotiaat



45-54-vuotiaat



55-64-vuotiaat



Verenkiertoelinten sairaudet (VII)

Mielenterveyden häiriöt (V)

Tuki- ja liikuntaelinten sairaudet (XIII)

Muut sairaudet

Lähde: ETK:n eläketapahtumarekisteri

I AIKASARJOJA

1 Eläkkeiden lukumäärä vuosien 1974 - 1983 lopussa, eläkelajin ja -laitoksen mukaan

I
1

Eläkelaji:	Vanhuus	Työttö- myys	Työkyvyttömyys		Veteraani	Perhe	Kaikki
			Täysi	Osa			

Vuosi	TEL-laitoksen myöntämät eläkkeet						
1974 *)	83 994	488	67 416	1 693	-	26 575	180 166
1975 *)	95 952	514	72 817	2 132	-	30 666	202 081
1976	95 492	601	71 139	1 395	-	31 709	200 336
1977	105 231	895	74 712	1 905	-	35 465	218 208
1978	115 788	2 123	77 143	2 305	-	39 377	236 736
1979	125 253	4 040	77 717	2 637	-	42 929	252 576
1980	134 455	7 438	77 953	3 001	-	46 524	269 371
1981	144 033	9 489	78 775	3 115	-	49 771	285 183
1982	152 906	13 255	78 643	3 047	1 210	53 565	302 626
1983	161 621	20 743	80 857	3 076	2 621	56 773	325 691

LEL-laitoksen myöntämät eläkkeet							
1974	26 887	554	35 643	288	-	13 345	76 717
1975	30 137	574	37 377	397	-	15 226	83 711
1976	32 366	685	37 826	764	-	17 263	88 904
1977	34 757	990	37 915	996	-	19 391	94 049
1978	36 546	1 785	36 328	1 257	-	21 216	97 132
1979	38 347	2 557	35 447	1 338	-	23 014	100 703
1980	39 991	4 707	35 124	1 286	-	24 777	105 885
1981	42 451	5 629	34 442	1 245	-	26 422	110 189
1982	43 933	6 639	33 715	1 226	629	28 345	114 487
1983	45 224	7 967	33 930	1 271	1 130	29 969	119 491

YEL-laitoksen myöntämät eläkkeet							
1976	12 192	28	8 243	1 318	-	3 814	25 595
1977	14 604	45	8 887	1 621	-	4 821	29 978
1978	16 412	89	9 004	1 844	-	5 676	33 025
1979	18 136	192	9 300	1 950	-	6 665	36 243
1980	19 574	354	9 232	2 023	-	7 459	38 642
1981	21 059	498	9 189	1 953	-	8 141	40 840
1982	22 486	678	8 886	1 843	217	9 024	43 134
1983	23 971	891	8 975	1 791	467	9 811	45 906

MYEL-laitoksen myöntämät eläkkeet (**)							
1974	38 798	173	38 798	4 875	-	6 273	88 927
1975	47 785	193	41 684	6 627	-	7 970	105 755
1976	56 774	217	41 928	8 043	-	9 845	119 355
1977	65 743	273	41 414	9 705	-	11 728	131 725
1978	73 949	504	39 637	10 806	-	13 760	142 205
1979	82 001	787	37 624	11 448	-	15 640	151 650
1980	89 146	1 511	35 682	11 934	-	17 644	161 366
1981	96 201	1 996	33 798	11 582	-	19 278	169 599
1982	102 940	2 485	32 314	10 950	633	21 439	178 676
1983	109 356	3 018	30 757	10 399	1 755	23 330	188 095

KAIKKI							
1974	149 679	1 215	141 857	6 856	-	46 193	345 810
1975	173 874	1 281	151 878	9 156	-	53 862	391 547
1976	196 824	1 531	159 136	11 520	-	62 629	434 190
1977	220 335	2 203	162 928	14 227	-	71 405	473 960
1978	242 695	4 501	162 112	16 212	-	80 029	509 098
1979	263 737	7 576	160 088	17 373	-	88 248	541 172
1980	283 166	14 010	157 991	18 214	-	96 404	575 264
1981	303 744	17 612	156 204	17 895	-	103 612	605 811
1982	322 265	23 057	153 558	17 066	2 689	112 373	638 923
1983	340 172	32 619	154 519	16 537	5 973	119 883	679 183

*) TEL:n ja YEL:n luvut vuosilta 1974 - 1975 eivät ole eroteltavissa.

**) 'Kaikki'-sarake sisältää sukupolvenvaihdoseläkkeet.

2 Vuosina 1974 - 1983 myönnettyjen eläkkeiden lukumäärä, eläkelajin ja -laitoksen mukaan 1
2

Eläkelaji:	Vanhuus	Työttö- myys	Työkyvyttömyys		Veteraani	Perhe	Kaikki
			läysi	Osa			

Vuosi	TEL-laitoksen myöntämät eläkkeet						
1974 *)	14 485	212	16 123	864	-	4 777	36 461
1975 *)	15 121	173	14 094	660	-	4 672	34 720
1976	13 366	265	14 104	403	-	4 739	32 877
1977	14 040	500	12 882	633	-	4 800	32 855
1978	14 655	1 518	11 413	589	-	4 813	32 988
1979	14 314	2 437	9 759	672	-	4 781	31 963
1980	14 357	4 140	9 374	661	-	4 941	33 473
1981	14 874	2 949	8 988	587	-	4 487	31 885
1982	14 541	4 890	7 824	505	1 218	5 327	34 305
1983	15 537	9 163	10 836	452	1 541	4 960	42 489

	TEL-laitoksen myöntämät eläkkeet						
1974	5 005	254	6 446	101	-	2 339	14 145
1975	4 500	198	5 728	84	-	2 163	12 673
1976	4 319	298	5 446	144	-	2 541	12 748
1977	4 377	542	4 595	200	-	2 663	12 377
1978	4 681	1 089	3 882	230	-	2 766	12 648
1979	4 177	1 223	3 199	181	-	2 556	11 336
1980	4 490	2 691	3 561	103	-	2 667	13 512
1981	5 633	1 527	3 007	115	-	2 650	12 932
1982	4 598	1 721	2 737	114	632	3 128	12 930
1983	4 413	2 068	3 607	174	570	2 745	13 577

	YEL-laitoksen myöntämät eläkkeet						
1976	2 179	11	1 819	449	-	823	5 281
1977	2 373	26	1 462	514	-	823	5 198
1978	2 312	60	1 110	480	-	830	4 792
1979	2 133	121	1 031	421	-	900	4 606
1980	2 116	206	997	372	-	931	4 622
1981	2 176	197	891	339	-	842	4 445
1982	2 259	249	720	278	219	1 057	4 782
1983	2 367	311	1 124	283	265	980	5 330

	MYEL-laitoksen myöntämät eläkkeet **)						
1974	9 649	94	10 244	2 674	-	1 663	24 347
1975	10 027	74	6 896	2 364	-	1 837	22 905
1976	10 247	83	4 688	1 998	-	2 040	20 446
1977	10 552	128	4 125	2 490	-	2 112	20 135
1978	10 061	315	2 756	1 989	-	2 201	18 553
1979	10 342	387	2 562	1 881	-	2 256	18 678
1980	9 846	840	2 367	1 660	-	2 381	19 114
1981	9 841	648	1 919	1 376	-	2 045	17 936
1982	9 810	700	1 992	1 273	645	2 617	19 192
1983	9 855	788	2 196	1 103	1 086	2 406	20 127

	KAIKKI						
1974	29 139	560	32 813	3 639	-	8 779	74 953
1975	29 648	445	26 718	3 108	-	8 672	70 298
1976	30 111	657	26 057	2 994	-	10 143	71 352
1977	31 342	1 196	23 064	3 837	-	10 398	70 565
1978	31 709	2 982	19 161	3 288	-	10 610	68 981
1979	30 966	4 168	16 551	3 155	-	10 493	66 583
1980	30 809	7 877	16 299	2 796	-	10 920	70 721
1981	32 524	5 321	14 804	2 417	-	10 024	67 198
1982	31 208	7 560	13 273	2 170	2 714	12 129	71 209
1983	32 172	12 330	17 763	2 012	3 462	11 091	81 523

Myönnettyihin vanhuuseläkkeisiin sisältyvät myös jatkoeläkkeet eli vanhuuseläkkeeksi muuttuneet työkyvyttömyys-, työttömyys-, sukupolvenvaihdos- ja rintamaveteraanien varhaiseläkkeet.

Vuoden 1982 alusta sairausvakuutuksen päiväraha muuttui ensisijaiseksi työeläkkeeseen nähden. lämän takia alkaneiden työkyvyttömyyseläkkeiden määrä on vuonna 1982 alhainen.

*) TEL:n ja YEL:n luvut vuosilta 1974 - 1975 eivät ole eroteltavissa.

**) 'Kaikki'-sarake sisältää sukupolvenvaihdoseläkkeet.

3 Vuosina 1974 - 1983 päättyneiden eläkkeiden lukumäärä, eläkelajin ja -laitoksen mukaan 1
3

Eläkelaji:	Vanhuus	Työttö- myys	Työkyvyttömyys		Veteraani	Perhe	Kaikki
			lääni	Osa			

Vuosi	III-laitoksen myöntämät eläkkeet						
1974 *)	2 904	96	8 226	153	-	425	11 784
1975 *)	2 992	145	8 533	155	-	503	12 328
1976	3 351	147	8 292	137	-	554	12 481
1977	3 758	201	8 802	158	-	755	13 674
1978	4 038	291	8 669	195	-	733	13 926
1979	4 650	519	8 896	173	-	991	15 229
1980	5 021	748	9 085	212	-	1 125	16 191
1981	5 189	914	8 653	224	-	1 241	16 221
1982	5 900	1 131	8 530	223	7	1 497	16 888
1983	6 464	1 689	8 714	222	146	1 658	18 893

	III-laitoksen myöntämät eläkkeet						
1974	1 436	158	4 217	27	-	230	6 068
1975	1 135	181	3 675	28	-	189	5 208
1976	2 041	180	4 559	76	-	411	7 267
1977	1 883	240	4 118	150	-	405	6 796
1978	2 256	287	4 196	109	-	496	7 344
1979	2 168	439	3 854	146	-	559	7 166
1980	2 291	559	3 636	120	-	697	7 303
1981	2 497	613	3 587	117	-	708	7 522
1982	2 635	720	3 547	103	3	866	7 874
1983	2 633	743	3 338	100	71	870	7 755

	YFI-laitoksen myöntämät eläkkeet						
1976	339	16	1 024	76	-	38	1 493
1977	387	10	1 268	103	-	46	1 814
1978	473	16	1 215	114	-	75	1 893
1979	538	18	1 312	123	-	88	2 079
1980	659	42	1 212	147	-	125	2 185
1981	681	54	1 227	145	-	149	2 256
1982	820	70	1 289	160	2	170	2 511
1983	876	100	1 270	130	52	198	2 606

	MYFI-laitoksen myöntämät eläkkeet **)						
1974	726	38	3 703	86	-	95	4 648
1975	1 024	58	4 325	172	-	114	5 693
1976	1 229	55	4 681	240	-	160	6 365
1977	1 573	68	5 044	344	-	194	7 223
1978	1 840	85	4 968	427	-	155	7 475
1979	2 163	105	5 132	590	-	339	8 329
1980	2 550	121	4 793	753	-	337	9 303
1981	2 731	162	4 679	868	-	403	9 680
1982	3 023	203	4 609	904	12	441	10 185
1983	3 407	252	4 476	1 003	217	513	10 989

	KAIKKI						
1974	5 066	292	16 146	246	-	750	22 500
1975	5 151	384	16 533	355	-	806	23 229
1976	6 960	398	18 556	529	-	1 163	27 606
1977	7 601	519	19 232	755	-	1 400	29 507
1978	8 607	679	19 048	845	-	1 459	30 638
1979	9 519	1 081	19 194	1 032	-	1 977	32 803
1980	10 521	1 470	18 726	1 232	-	2 284	34 981
1981	11 098	1 743	18 146	1 354	-	2 501	35 679
1982	11 978	2 124	17 975	1 390	24	2 974	37 458
1983	13 380	2 784	17 798	1 455	466	3 239	40 243

Päättyneisiin eläkkeisiin sisältyvät myös eläkelajista toiseen siirtyneet.

*) IEL:n ja YEL:n luvut vuosilta 1974 - 1975 eivät ole eroteltavissa.

**) Vuosina 1980 - 1983 'Kaikki'-sarake sisältää myös sukupolvenvaihdoseläkkeet.

4 Vuosina 1974 - 1983 maksetut eläkkeet eläkelajin ja -laitoksen mukaan, milj. mk

1
4

Eläkelaji:	Vanhuus	Iyöttö- myys	Iyökyvyttömyys		Perhe	Lisä	Kaikki
			Täysi	Osa			

Vuosi	IEL-laitoksen myöntämät eläkkeet						
1974 *)	346.0	1.2	308.8	7.8	92.9	33.2	789.9
1975 *)	502.0	1.7	416.1	11.8	151.3	51.6	1 114.5
1976	620.2	2.3	538.5	9.2	172.0	78.1	1 420.3
1977	835.9	4.4	728.5	15.1	232.8	100.9	1 917.5
1978	999.0	10.5	849.1	21.4	281.8	122.5	2 284.3
1979	1 221.5	30.3	958.1	29.1	342.0	151.6	2 732.7
1980	1 456.3	73.7	1 087.0	37.6	412.6	181.0	3 248.2
1981	1 749.9	104.5	1 251.4	42.9	499.9	227.5	3 876.1
1982	2 129.0	156.9	1 370.2	47.5	609.4	264.3	4 577.3
1983	2 496.1	302.3	1 547.9	53.6	715.0	307.2	5 422.0

	LLL-laitoksen myöntämät eläkkeet						
1974	51.4	0.9	101.4	0.9	21.5	0.0	176.2
1975	74.6	1.2	132.6	1.4	30.4	0.0	240.3
1976	105.2	1.8	178.5	2.3	42.9	0.1	330.8
1977	143.0	3.6	231.9	4.6	59.3	0.1	442.6
1978	164.9	7.2	250.4	7.4	71.3	0.1	501.4
1979	195.6	16.4	271.1	9.3	86.1	0.1	578.7
1980	228.8	34.0	302.5	12.1	102.5	0.1	680.1
1981	268.0	46.3	339.7	13.4	122.7	0.2	790.1
1982	321.5	62.0	370.0	14.0	148.8	0.2	916.6
1983	369.3	84.3	405.2	16.0	173.1	0.3	1 048.3

	VEL-laitoksen myöntämät eläkkeet						
1976	97.4	0.2	64.3	10.0	19.2	0.8	191.9
1977	148.7	0.3	88.0	14.7	29.6	1.6	282.7
1978	181.0	0.6	95.7	18.6	36.7	2.0	334.5
1979	225.1	1.5	110.9	22.6	47.5	2.4	410.0
1980	266.7	3.1	122.1	25.6	58.9	2.7	479.1
1981	318.1	4.8	136.7	27.7	72.8	3.1	563.2
1982	386.6	7.5	146.4	30.3	90.8	3.3	664.9
1983	450.9	10.8	158.5	34.1	107.9	4.0	766.2

	MYEL-laitoksen myöntämät eläkkeet **)						
1974	36.7	0.3	56.0	8.0	5.6	0.0	106.7
1975	60.7	0.4	74.8	13.9	9.1	0.0	166.9
1976	97.0	0.7	95.5	19.3	14.5	0.1	245.4
1977	145.5	1.1	121.7	27.7	21.4	0.2	340.5
1978	180.9	1.8	125.6	32.5	27.3	0.2	399.0
1979	229.8	4.1	136.7	38.1	35.0	0.2	483.3
1980	284.0	8.9	147.2	44.2	44.0	0.3	584.5
1981	349.2	12.8	159.6	49.6	54.7	0.3	704.6
1982	433.6	17.8	173.9	52.8	69.4	0.4	851.3
1983	513.1	23.2	183.6	56.1	83.0	0.5	993.9

	KAIKKI						
1974	434.1	2.3	466.2	16.8	119.9	33.3	1 072.6
1975	637.3	3.3	623.4	27.1	170.8	51.6	1 521.5
1976	919.8	4.9	876.8	40.8	248.5	79.1	2 188.4
1977	1 273.0	9.4	1 170.2	62.1	343.1	102.7	2 983.4
1978	1 525.8	20.1	1 320.9	79.9	417.2	124.7	3 519.3
1979	1 872.1	52.3	1 476.8	99.2	510.7	154.3	4 204.7
1980	2 235.8	119.7	1 658.8	119.4	618.1	184.1	4 991.9
1981	2 685.1	168.3	1 887.3	133.6	750.1	231.1	5 933.9
1982	3 270.7	244.3	2 060.5	144.5	918.5	268.2	7 010.1
1983	3 829.4	420.6	2 295.2	159.7	1 079.0	312.0	8 230.4

*) IEL:n ja VEL:n luvut vuosilta 1974 - 1975 eivät ole eroteltavissa.

**) 'Kaikki'-sarake sisältää sukupolvenvaihdoeläkkeet.

Eläkelaji:	Vanhuus	Työttö- myys	Työkyvyttömyys		VE, TI, TK yhdessä	Perhe
			läysi	Osa		

Vuosi	TEL-laitoksen myöntämät eläkkeet					
1974 *)	361	213	359	320	359	300
1975 *)	477	271	468	421	472	381
1976	567	382	608	507	583	478
1977	708	555	788	612	739	584
1978	753	664	874	681	799	620
1979	852	828	996	726	903	692
1980	949	910	1 131	774	1 009	772
1981	1 062	1 003	1 291	861	1 134	865
1982	1 215	1 192	1 462	959	1 289	982
1983	1 348	1 525	1 657	1 083	1 452	1 083

	LEL-laitoksen myöntämät eläkkeet					
1974	166	133	222	248	197	136
1975	232	179	292	329	265	179
1976	284	268	373	407	332	217
1977	363	399	477	487	423	269
1978	388	494	532	518	462	286
1979	444	619	608	573	527	322
1980	497	656	692	620	592	356
1981	546	735	790	680	661	396
1982	633	835	900	758	756	449
1983	705	945	1 013	828	847	493

	YEL-laitoksen myöntämät eläkkeet					
1976	718	461	614	522	666	414
1977	922	579	797	628	858	531
1978	969	714	856	680	911	558
1979	1 088	865	979	746	1 030	625
1980	1 194	855	1 093	817	1 136	692
1981	1 321	890	1 224	905	1 262	773
1982	1 494	1 019	1 401	1 006	1 434	878
1983	1 637	1 102	1 549	1 066	1 573	957

	MYEL-laitoksen myöntämät eläkkeet					
1974	89	144	107	117	99	77
1975	125	193	145	152	136	103
1976	157	278	180	180	168	129
1977	203	384	234	211	215	163
1978	218	428	254	220	230	172
1979	251	509	295	242	264	196
1980	282	540	335	266	297	219
1981	319	571	384	295	336	245
1982	369	639	449	329	388	280
1983	411	678	506	362	432	307

	KAIKKI					
1974	256	167	256	172	253	222
1975	338	218	336	222	333	283
1976	412	317	440	274	419	347
1977	517	464	575	331	534	425
1978	550	571	645	361	579	450
1979	622	725	744	397	659	503
1980	692	784	852	436	738	557
1981	772	865	980	487	831	623
1982	885	1 024	1 122	546	951	705
1983	982	1 293	1 280	608	1 074	774

*) TEL:n ja YEL:n luvut vuosilta 1974 - 1975 eivät ole eroteltavissa.

6 Vuosien 1974 - 1983 lopussa voimassa olleiden työkyvyttömyyseläkkeiden lukumäärä, työkyvyttömyyden syyn mukaan

1
6

	Kasvai- met	Mielen- terveyden häiriöt	Hermos- ton ja aisti- mien taudit	Veren- kierto- elinten sairau- det	Hengi- tyselin- ten taudit	luki- ja lii- kunta- elinten sairau- det	Väkival- lan ja myrkyt- lämisen aiheut- tamatt vammat	Muut sairau- det	Kaikki
	II	V	VI	VII	VIII	XIII	XVII	*)	I-XVII
Vuosi									
1974	3 051	18 372	5 549	49 078	10 112	43 263	6 088	13 199	148 712
1975	3 149	20 461	6 001	51 838	10 310	48 476	6 742	14 057	161 034
1976	3 232	22 323	6 406	53 391	10 503	52 928	7 257	14 616	170 656
1977	3 386	24 059	6 855	53 707	10 667	55 784	7 685	15 012	177 155
1978	3 527	25 092	7 145	52 366	10 562	56 727	7 940	14 965	178 324
1979	3 515	26 403	7 383	50 266	10 463	56 656	8 040	14 735	177 461
1980	3 454	27 627	7 598	48 293	10 372	56 268	8 041	14 552	176 205
1981	3 458	28 653	7 761	46 153	10 186	55 645	7 983	14 260	174 099
1982	3 319	29 547	7 751	43 319	9 864	54 855	8 051	13 918	170 624
1983	3 394	30 705	8 037	41 784	9 841	55 287	8 135	13 873	171 056

7 Vuosina 1974 - 1983 myönnettyjen työkyvyttömyyseläkkeiden lukumäärä, työkyvyttömyyden syyn mukaan

7

	Kasvai- met	Mielen- terveyden häiriöt	Hermos- ton ja aisti- mien taudit	Veren- kierto- elinten sairau- det	Hengi- tyselin- ten taudit	luki- ja lii- kunta- elinten sairau- det	Väkival- lan ja myrkyt- lämisen aiheut- tamatt vammat	Muut sairau- det	Kaikki
	II	V	VI	VII	VIII	XIII	XVII	*)	I-XVII
Vuosi									
1974	1 584	3 632	1 074	11 997	2 086	11 593	1 514	2 972	36 452
1975	1 410	3 192	928	9 431	1 598	9 352	1 354	2 561	29 826
1976	1 416	3 180	1 005	8 872	1 621	9 332	1 289	2 336	29 051
1977	1 491	3 072	1 014	7 854	1 609	8 342	1 289	2 230	26 901
1978	1 448	2 738	955	6 212	1 342	6 868	1 093	1 793	22 449
1979	1 398	2 713	823	5 268	1 223	5 905	895	1 481	19 706
1980	1 411	2 901	826	4 914	1 192	5 557	897	1 397	19 095
1981	1 304	2 585	795	4 275	1 091	5 106	811	1 254	17 221
1982	1 035	2 463	619	3 439	881	5 057	830	1 139	15 443
1983	1 038	3 052	919	4 605	1 217	6 503	953	1 488	19 775

*) Käsittää sairauspuuryhmät: I, III, IV, IX, X, XI, XII, XIV, XV JA XVI.

8 Uusien työkyvyttömyyseläkehakemusten hylkäysprosentit vuosina 1976 - 1983, eläkelaitoksittain

I
8

Eläkelaitos:	TEL	YEL	LEL	MYEL	Kaikki
Vuosi					
		*)			
1976	11,9		7,2	31,5	16,1
1977	16,1		12,0	27,9	18,3
1978	16,7		12,9	27,3	18,2
1979	15,2		13,4	28,1	17,8
1980	14,2	14,2	9,9	26,2	16,1
1981	13,6	15,3	9,5	22,5	14,7
1982	12,7	14,3	11,2	20,3	14,1
1983	11,5	9,5	8,6	20,7	12,4

Hylkäysprosentti on laskettu uusista työkyvyttömyyseläkepääätöksistä siten, että työkykyisyyden perusteella hylättyjen työkyvyttömyyseläkkeiden lukumäärä on jaettu em. hylättyjen ja saman tilastointivuoden aikana myönnettyjen työkyvyttömyyseläkkeiden summalla.

*) TEL:n ja YEL:n luvut vuosilta 1976 - 1979 eivät ole eroteltavissa.

9 Eräät indeksit vuosina 1974 - 1983

9

	TEL-palkka- indeksi	Nousu edelli- sestä vuodesta %	Palkansaa- jien ylei- nen ansio- tasoindeksi 1964 = 100	Nousu edelli- sestä vuodesta %	Kuluttajahinta- indeksi	Nousu edelli- sestä vuodesta %	
	1962 = 100				1972 = 100	1977 = 100	
Vuosi							
1974	315	14,9	285	19,7	129,4	16,9	
1975	383	21,6	347	21,8	152,5	17,9	
1976	462	20,6	399	15,0	174,4	14,4	
1977	524	13,4	433	8,5	196,4	12,6	
1978	573	9,4	462	6,7	-	107,8	7,8
1979	608	6,1	515	11,5	-	115,9	7,5
1980	665	9,4	577	11,8	-	129,3	11,6
1981	745	12,0	651	12,8	-	144,8	12,0
1982	836	12,2	720	10,6	-	158,3	9,3
1983	915	9,4	794*	10,3	-	171,8	8,5

Sosiaali- ja terveysministeriö vahvistaa vuosittain TEL-palkkaindeksiluvun. Vuosina 1962 - 1976 indeksi perustui palkansaajien yleiseen ansiotasoon edellisen vuoden syyskuussa. Vuodesta 1977 alkaen se perustuu kuluttajahintaindeksiin ja palkansaajien yleisen ansiotasoindeksiin keskiarvoon edellisen vuoden kolmannella neljänneksellä.

* ennakkotieto

I I E L Ä K K E E T V U O N N A 1 9 8 3

II ELÄKKEET VUONNA 1983

KUVIOLUETTELO

1	Eläkkeensaajien ikärakenne vuoden 1983 lopussa	44
2	Perhe-eläkettä saavien leskien ja lasten ikärakenne vuoden 1983 lopussa	44
3	Vanhuus- ja työkyvyttömyys- sekä perhe-eläkkeiden jakautuminen suuruuden mukaan laitoksittain vuoden 1983 lopussa	45
4	Vuonna 1983 myönnetyt työkyvyttömyyseläkkeet työkyvyttömyyden syyn sekä iän ja sukupuolen mukaan	46
5	Vuonna 1983 päättyneet työkyvyttömyyseläkkeet päättymissyyn sekä iän ja sukupuolen mukaan	47
6	Vuonna 1983 myönnetyt, päättyneet ja 31.12.1983 voimassa olleet työkyvyttömyyseläkkeet työkyvyttömyyden syyn mukaan	48

TAULUKKOLUETTELO

1 VANHUUSELÄKKEET

1.1	VUODEN 1983 LOPUSSA VOIMASSA OLLEET VANHUUSELÄKKEET	
1.1.1	Eläkkeiden lukumäärä ja keskiuus saajan iän ja sukupuolen mukaan	49
1.1.2	Eläkkeiden lukumäärä ja keskiuus eläkkeen myöntäneen laitoksen ja saajan sukupuolen mukaan ..	49
1.1.3	Eläkkeiden lukumäärä saajan iän, sukupuolen ja eläkkeen myöntäneen laitoksen mukaan	50
1.1.4	Eläkkeiden lukumäärä suuruuden, saajan sukupuolen ja eläkkeen myöntäneen laitoksen mukaan sekä keskiuus luokittain	51
1.1.5	Rekisteröityjen lisäeläkkeiden lukumäärä sekä niiden ja vastaavien peruseläkkeiden keskiuus saajan sukupuolen ja iän sekä eläkkeen myöntäneen laitoksen mukaan	52
1.1.6	Lapsikorotuksen sisältävien eläkkeiden lukumäärä ja keskiuus saajan sukupuolen ja iän sekä eläkkeen myöntäneen laitoksen mukaan	52

1.2	VUODEN 1983 AIKANA ALKANEET VANHUUSELÄKKEET	
1.2.1	Eläkkeiden lukumäärä ja keskisuuruus saajan sukupuolen, iän ja eläketaustan mukaan	53
1.2.2	Eläkkeiden lukumäärä ja keskisuuruus eläkkeen myöntäneen laitoksen ja saajan sukupuolen mukaan ..	53
1.2.3	Eläkkeiden lukumäärä suuruuden, saajan sukupuolen ja eläkkeen myöntäneen laitoksen mukaan sekä keskieläke suuruusluokittain	54
1.2.4	Rekisteröityjen lisäeläkkeiden lukumäärä sekä niiden ja vastaavien peruseläkkeiden keskisuuruus saajan sukupuolen ja iän mukaan	55
1.2.5	Lapsikorotuksen sisältävien eläkkeiden lukumäärä ja keskisuuruus saajan sukupuolen ja iän sekä eläkkeen myöntäneen laitoksen mukaan	55
1.2.6	Kertasuorituksena maksettujen eläkkeiden lukumäärä ja keskisuuruus saajan sukupuolen ja eläkkeen maksaneen laitoksen mukaan	55
1.3	VUODEN 1983 AIKANA PÄÄTTYNEET VANHUUSELÄKKEET	
1.3.1	Eläkkeiden lukumäärä ja keskisuuruus saajan iän ja sukupuolen mukaan	56
1.3.2	Eläkkeiden lukumäärä ja keskisuuruus saajan sukupuolen ja eläkkeen myöntäneen laitoksen mukaan	56
1.3.3	Eläkkeiden lukumäärä eläkkeen keston, saajan sukupuolen ja eläketaustan mukaan	57

2 TYÖTTÖMYYSELÄKKEET

2.1	VUODEN 1983 LOPUSSA VOIMASSA OLLEET TYÖTTÖMYYSELÄKKEET	
2.1.1	Eläkkeiden lukumäärä ja keskisuuruus saajan iän ja sukupuolen mukaan	58
2.1.2	Eläkkeiden lukumäärä ja keskisuuruus eläkkeen myöntäneen laitoksen ja saajan sukupuolen mukaan ..	58
2.1.3	Eläkkeiden lukumäärä keston mukaan	58
2.2	VUODEN 1983 AIKANA ALKANEET TYÖTTÖMYYSELÄKKEET	
2.2.1	Eläkkeiden lukumäärä ja keskisuuruus saajan sukupuolen ja iän sekä eläkkeen myöntäneen laitoksen mukaan	59
2.3	VUODEN 1983 AIKANA PÄÄTTYNEET TYÖTTÖMYYSELÄKKEET	
2.3.1	Eläkkeiden lukumäärä ja keskisuuruus eläkkeen myöntäneen laitoksen ja saajan sukupuolen mukaan ..	59
2.3.2	Eläkkeiden lukumäärä eläkkeen keston ja saajan sukupuolen mukaan	59

3 TYÖKYVYTTÖMYYSELÄKKEET, KAIKKI

3.1	VUODEN 1983 LOPUSSA VOIMASSA OLLEET TYÖKYVYTTÖMYYS- ELÄKKEET	
3.1.1	Eläkkeiden lukumäärä ja keski­suuruus saajan suku- puolen ja iän sekä eläkkeen myöntäneen laitoksen mukaan	60
3.2	VUODEN 1983 AIKANA ALKANEET TYÖKYVYTTÖMYYSELÄKKEET	
3.2.1	Eläkkeiden lukumäärä ja keski­suuruus saajan suku- puolen ja iän sekä eläkkeen myöntäneen laitoksen mukaan	61
3.3	VUODEN 1983 AIKANA PÄÄTTYNEET TYÖKYVYTTÖMYYSELÄKKEET	
3.3.1	Eläkkeiden lukumäärä ja keski­suuruus saajan suku- puolen ja iän sekä eläkkeen myöntäneen laitoksen ja eläkkeen päättymissyyn mukaan	62
3.4	VUODEN 1983 AIKANA ANNETUT TYÖKYVYTTÖMYYSELÄKE- PÄÄTÖKSET	
3.4.1	Eläkepäätösten lukumäärä ratkaisun, päätöslajin ja päätöksen tehneen eläkelaitoksen mukaan	63
3.4.2	Uusia hakijoita koskeva hylkäysprosentti päätöksen tehneen eläkelaitoksen mukaan ikäryhmittäin	63

4 TYÖKYVYTTÖMYYSELÄKKEET, TÄYDET

4.1	VUODEN 1983 LOPUSSA VOIMASSA OLLEET TÄYDET TYÖ- KYVYTTÖMYYSELÄKKEET	
4.1.1	Eläkkeiden lukumäärä ja keski­suuruus saajan iän ja sukupuolen mukaan	64
4.1.2	Eläkkeiden lukumäärä ja keski­suuruus eläkkeen myöntäneen laitoksen ja saajan sukupuolen mukaan ..	65
4.1.3	Eläkkeiden lukumäärä saajan iän, sukupuolen ja eläkkeen myöntäneen laitoksen mukaan	66
4.1.4	Eläkkeiden lukumäärä suuruuden, saajan sukupuolen ja eläkkeen myöntäneen laitoksen mukaan sekä keskieläke suuruusluokittain	67
4.1.5	Rekisteröityjen lisäeläkkeiden lukumäärä sekä niiden ja vastaavien peruseläkkeiden keski­suuruus saajan sukupuolen ja iän sekä eläkkeen myöntäneen laitoksen mukaan	68
4.1.6	Lapsikorotuksen sisältävien eläkkeiden lukumäärä ja keski­suuruus saajan sukupuolen ja iän sekä eläkkeen myöntäneen laitoksen mukaan	68

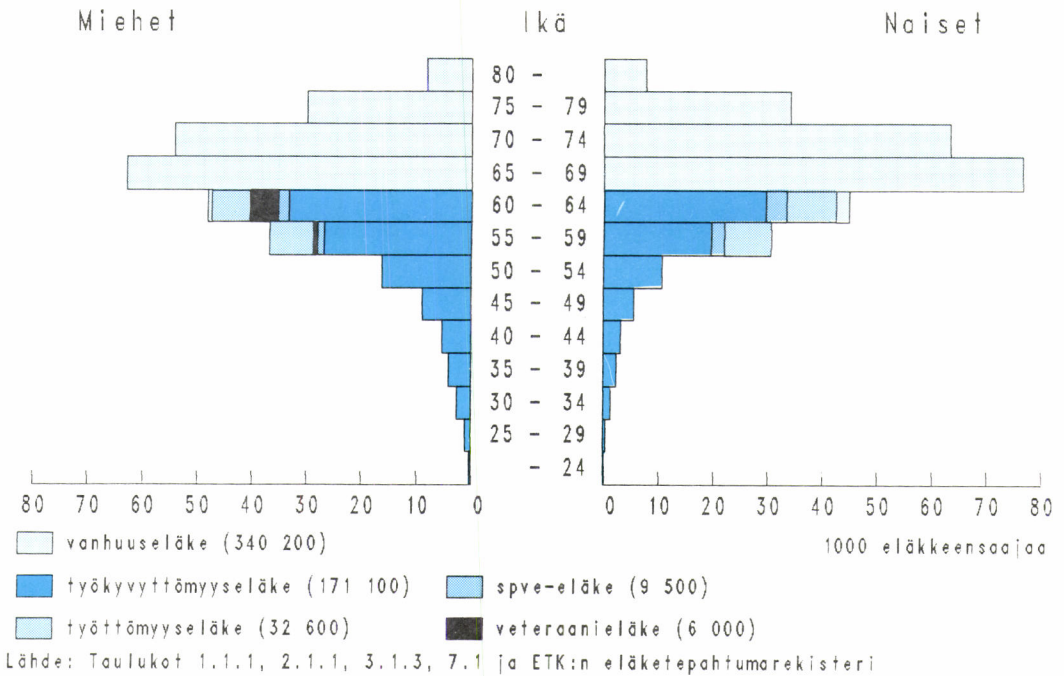
4.1	VUODEN 1983 LOPUSSA VOIMASSA OLLEET TÄYDET TYÖ- KYVYTTÖMYSELÄKKEET	
4.1.7	Eläkkeiden lukumäärä saajan iän, sukupuolen ja eläkkeen keston mukaan	69
4.1.8	Eläkkeiden lukumäärä myöntäneen laitoksen, saajan sukupuolen ja eläkkeen keston mukaan	69
4.1.9	Eläkkeiden lukumäärä saajan iän, työkyvyttömyyden syyn ja sukupuolen mukaan	70
4.1.10	Eläkkeiden lukumäärä myöntäneen laitoksen, saajan työkyvyttömyyden syyn ja sukupuolen mukaan	71
4.1.11	Eläkkeiden lukumäärä eläkkeen keston sekä saajan työkyvyttömyyden syyn, iän ja sukupuolen mukaan ...	72
4.2	VUODEN 1983 AIKANA ALKANEET TÄYDET TYÖKYVYTTÖMYYS- ELÄKKEET	
4.2.1	Eläkkeiden lukumäärä ja keskiuus saajan iän ja sukupuolen mukaan	75
4.2.2	Eläkkeiden lukumäärä ja keskiuus eläkkeen myöntäneen laitoksen ja saajan sukupuolen mukaan ..	76
4.2.3	Kertasuorituksina maksettujen eläkkeiden lukumäärä ja keskiuus saajan sukupuolen ja eläkkeen maksaneen laitoksen mukaan	76
4.2.4	Eläkkeiden lukumäärä saajan iän, sukupuolen ja eläkkeen myöntäneen laitoksen mukaan	77
4.2.5	Eläkkeiden lukumäärä suuruuden, saajan sukupuolen ja eläkkeen myöntäneen laitoksen mukaan sekä keskieläke suuruusluokittain	78
4.2.6	Rekisteröityjen lisäeläkkeiden lukumäärä sekä niiden ja vastaavien peruseläkkeiden keskiuus saajan sukupuolen ja iän sekä eläkkeen myöntäneen laitoksen mukaan	79
4.2.7	Lapsikorotuksen sisältävien eläkkeiden lukumäärä ja keskiuus saajan sukupuolen ja iän sekä eläkkeen myöntäneen laitoksen mukaan	79
4.2.8	Eläkkeiden lukumäärä saajan iän, työkyvyttömyyden syyn ja sukupuolen mukaan	80
4.2.9	Eläkkeiden lukumäärä myöntäneen laitoksen, saajan työkyvyttömyyden syyn ja sukupuolen mukaan	81
4.3	VUODEN 1983 AIKANA PÄÄTTYNEET TÄYDET TYÖKYVYTTÖMYYS- ELÄKKEET	
4.3.1	Eläkkeiden lukumäärä ja keskiuus saajan iän ja sukupuolen mukaan	82
4.3.2	Eläkkeiden lukumäärä ja keskiuus eläkkeen myöntäneen laitoksen ja saajan sukupuolen mukaan ..	82
4.3.3	Eläkkeiden lukumäärä saajan iän, sukupuolen ja eläkkeen päättymissyyn mukaan sekä keskieläke sukupuolen ja päättymissyyn mukaan	83

4.3	VUODEN 1983 AIKANA PÄÄTTYNEET TÄYDET TYÖKYVYTTÖMYYSELÄKKEET	
4.3.4	Eläkkeiden lukumäärä saajan iän, eläkkeen keston ja eläkkeen päättymissyyn mukaan	84
4.3.5	Eläkkeiden lukumäärä myöntäneen laitoksen, saajan sukupuolen ja eläkkeen keston mukaan	84
4.3.6	Eläkkeiden lukumäärä päättymissyyn, saajan työkyvyttömyyden syyn ja sukupuolen mukaan sekä eläkkeiden keskimääräinen kesto työkyvyttömyyden syyn ja sukupuolen mukaan	85
4.3.7	Eläkkeiden lukumäärä eläkkeen keston, saajan työkyvyttömyyden syyn ja eläkkeen päättymissyyn mukaan	86
5	TYÖKYVYTTÖMYYSELÄKKEET, OSAELÄKKEET	
5.1	VUODEN 1983 LOPUSSA VOIMASSA OLLEET OSATYÖKYVYTTÖMYYSELÄKKEET	
5.1.1	Eläkkeiden lukumäärä ja keskisuuruus saajan sukupuolen ja iän sekä eläkkeen myöntäneen laitoksen mukaan	87
5.1.2	Eläkkeiden lukumäärä saajan iän, sukupuolen ja eläkkeen myöntäneen laitoksen mukaan	88
5.1.3	Eläkkeiden lukumäärä suuruuden, saajan sukupuolen ja eläkkeen myöntäneen laitoksen mukaan sekä keskieläke suuruusluokittain	89
5.1.4	Lapsikorotuksen sisältävien eläkkeiden lukumäärä ja keskisuuruus saajan sukupuolen ja iän sekä eläkkeen myöntäneen laitoksen mukaan	90
5.1.5	Eläkkeiden lukumäärä saajan iän, sukupuolen ja eläkkeen keston mukaan	91
5.1.6	Eläkkeiden lukumäärä myöntäneen laitoksen, saajan sukupuolen ja eläkkeen keston mukaan	91
5.1.7	Eläkkeiden lukumäärä saajan iän, työkyvyttömyyden syyn ja sukupuolen mukaan	92
5.1.8	Eläkkeiden lukumäärä myöntäneen laitoksen, saajan työkyvyttömyyden syyn ja sukupuolen mukaan	93
5.1.9	Eläkkeiden lukumäärä eläkkeen keston, saajan työkyvyttömyyden syyn ja iän mukaan	94
5.2	VUODEN 1983 AIKANA ALKANEET OSATYÖKYVYTTÖMYYSELÄKKEET	
5.2.1	Eläkkeiden lukumäärä ja keskisuuruus saajan sukupuolen ja iän sekä eläkkeen myöntäneen laitoksen mukaan	95
5.2.2	Eläkkeiden lukumäärä saajan iän, sukupuolen ja eläkkeen myöntäneen laitoksen mukaan	96
5.2.3	Lapsikorotuksen sisältävien eläkkeiden lukumäärä ja keskisuuruus saajan sukupuolen ja iän sekä eläkkeen myöntäneen laitoksen mukaan	96

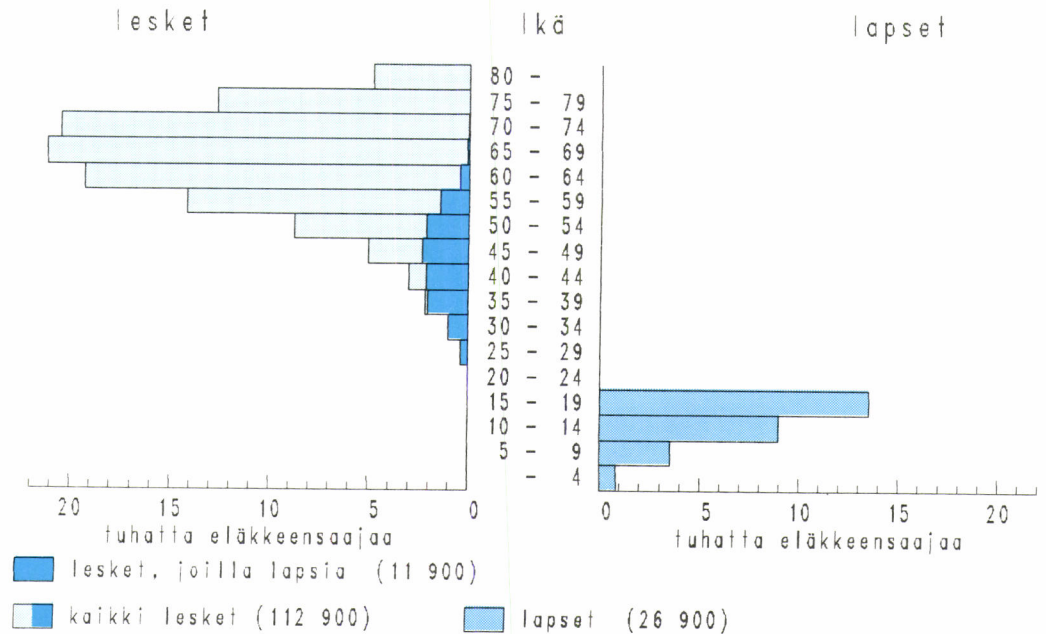
5.2	VUODEN 1983 AIKANA ALKANEET OSATYÖKYVYTTÖMYYSELÄKKEET	
5.2.4	Eläkkeiden lukumäärä suuruuden, saajan sukupuolen ja eläkkeen myöntäneen laitoksen mukaan sekä keskieläke suuruusluokittain	97
5.2.5	Eläkkeiden lukumäärä saajan iän, työkyvyttömyyden syyn ja sukupuolen mukaan	98
5.2.6	Eläkkeiden lukumäärä myöntäneen laitoksen, saajan työkyvyttömyyden syyn ja sukupuolen mukaan	99
5.3	VUODEN 1983 AIKANA PÄÄTTYNEET OSATYÖKYVYTTÖMYYSELÄKKEET	
5.3.1	Eläkkeiden lukumäärä ja keskisuuruus saajan iän ja sukupuolen sekä eläkkeen myöntäneen laitoksen mukaan	100
5.3.2	Eläkkeiden lukumäärä saajan iän, sukupuolen ja eläkkeen päättymissyyn mukaan sekä keskieläke sukupuolen ja päättymissyyn mukaan	100
5.3.3	Eläkkeiden lukumäärä eläkkeen keston ja saajan iän sekä eläkkeen päättymissyyn ja eläkkeen myöntäneen laitoksen mukaan	101
5.3.4	Eläkkeiden lukumäärä eläkkeen keston ja saajan työkyvyttömyyden syyn mukaan	101
5.3.5	Eläkkeiden lukumäärä päättymissyyn, saajan työkyvyttömyyden syyn ja sukupuolen mukaan sekä eläkkeiden keskimääräinen kesto työkyvyttömyyden syyn ja sukupuolen mukaan	102
6	PERHE-ELÄKKEET	
6.1	VUODEN 1983 LOPUSSA VOIMASSA OLLEET PERHE-ELÄKKEET	
6.1.1	Eläkkeiden lukumäärä ja keskisuuruus edunsaajien lukumäärän, eläkkeen myöntäneen laitoksen ja eläketaustan mukaan	103
6.1.2	Eläkkeiden lukumäärä suuruuden, edunsaajien lukumäärän ja eläkkeen myöntäneen laitoksen mukaan sekä keskieläke suuruusluokittain	104
6.1.3	Eläkkeiden lukumäärä suuruuden, edunjättäjän sukupuolen ja edunsaajien mukaan sekä eläkkeiden lukumäärä ja keskisuuruus eläkkeen myöntäneen laitoksen, edunjättäjän sukupuolen ja edunsaajien mukaan	105
6.1.4	Naislesket iän, eläkkeen myöntäneen laitoksen ja lasten lukumäärän mukaan sekä keskieläke lesken iän ja lasten lukumäärän mukaan	106
6.1.5	Eläkkeiden ja edunsaajien lukumäärä lasten lukumäärän, edunjättäjän sukupuolen ja perhe-eläketyyppin sekä eläkkeen myöntäneen laitoksen mukaan .	107
6.1.6	Eläkettä saavien lasten lukumäärä iän, eläkkeen myöntäneen laitoksen ja perhe-eläketyyppin mukaan, sekä eläkkeiden lukumäärä ja keskisuuruus nuorimman lapsen iän ja perhe-eläketyyppin mukaan	107

6.2	VUODEN 1983 AIKANA ALKANEET PERHE-ELÄKKEET	
6.2.1	Eläkkeiden lukumäärä ja keskisuuruus edunsaajien lukumäärän, eläkkeen myöntäneen laitoksen, eläke-taustan sekä edunjättäjän iän mukaan	108
6.2.2	Eläkkeiden lukumäärä ja keskisuuruus edunjättäjän sukupuolen, perhe-eläketyypin ja eläkkeen myön-täneen laitoksen sekä edunjättäjän iän mukaan. Edunsaajien lukumäärä edunjättäjän sukupuolen ja perhe-eläketyypin mukaan	109
6.2.3	Eläkkeiden lukumäärä eläkkeen myöntäneen laitoksen, edunjättäjän iän ja edunsaajien lukumäärän mukaan sekä keskieläke edunjättäjän iän ja edunsaajien lukumäärän mukaan.....	110
6.2.4	Naislesket iän, eläkkeen myöntäneen laitoksen ja lasten lukumäärän mukaan sekä keskieläke lesken iän ja lasten lukumäärän mukaan	111
6.2.5	Eläkettä saavien lasten lukumäärä iän, eläkkeen myöntäneen laitoksen ja perhe-eläketyypin mukaan, sekä eläkkeiden lukumäärä ja keskisuuruus nuorimman lapsen iän ja perhe-eläketyypin mukaan	112
6.2.6	Kertasuorituksena maksettujen eläkkeiden luku-määrä ja keskisuuruus edunjättäjän sukupuolen ja eläkkeen maksaneen laitoksen mukaan	112
6.3	VUODEN 1983 AIKANA PÄÄTTYNEET PERHE-ELÄKKEET	
6.3.1	Poissiirtyneiden edunsaajien kokonaismäärä sekä niiden edunsaajien lukumäärä ja keskimääräinen päättynyt eläke/eläkeosuus, joiden poissiirtyminen on aiheuttanut koko perhe-eläkkeen päättymisen tai sen vähentymisen, iän sekä eläkkeen myöntäneen laitoksen mukaan	113
6.3.2	Eläkkeiden ja eläkeosuuksien luku- ja markkamäärä-tietoja eri edunsaajaryhmissä	114
7	SUKUPOLVENVAIHDOS-ELÄKKEET	
7.1	Eläkkeiden lukumäärä ja keskisuuruus saajan iän ja sukupuolen mukaan	115
8	RINTAMAVETERAANIEN VARHAISELÄKKEET	
8.1	Eläkkeiden luku- ja markkamäärät eläkelaitok-sittain	116
8.2	Eläkkeiden lukumäärät myöntöperusteen ja saajan iän mukaan	116

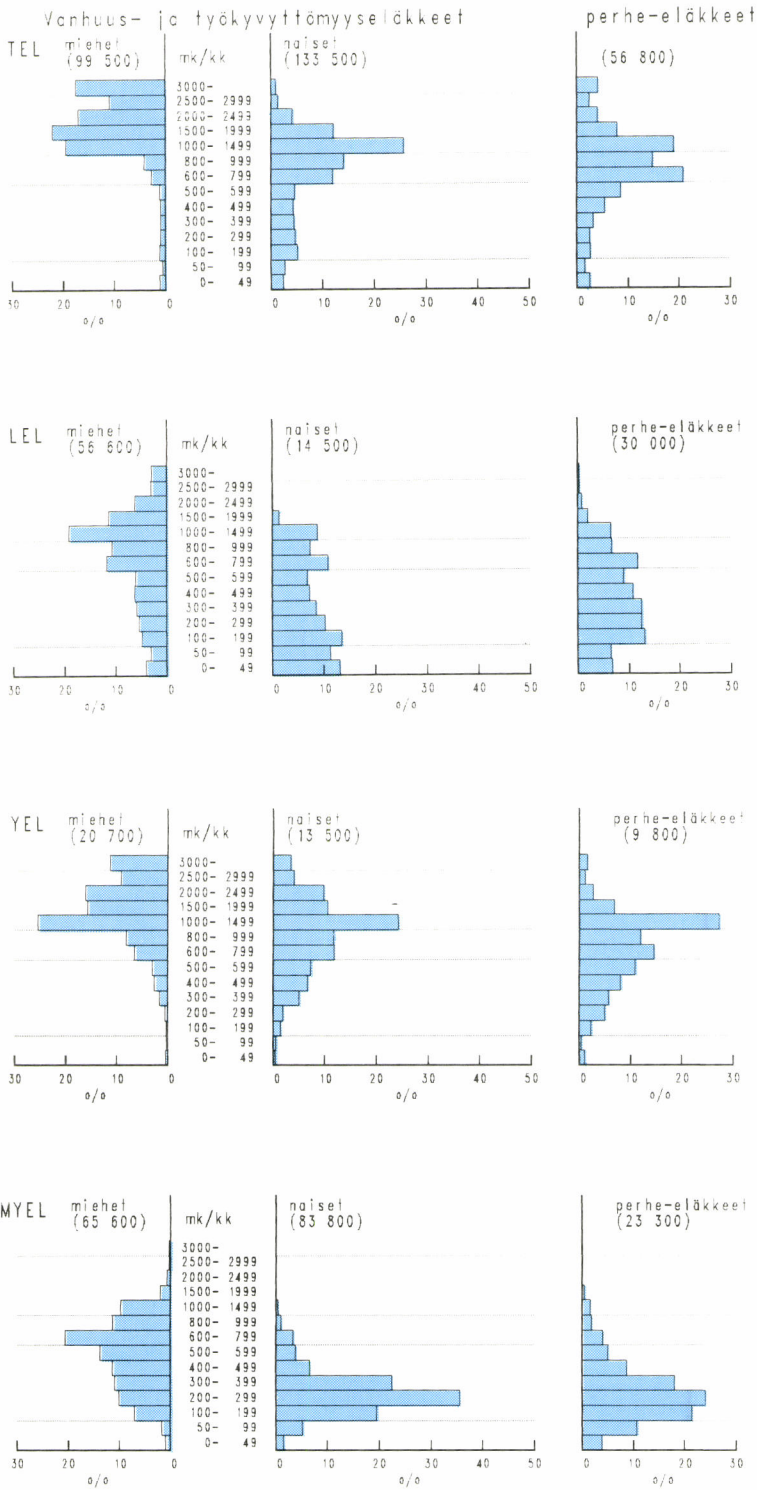
Kuvio 1 ELÄKKEENSAAJIEN IKÄRAKENNE VUODEN 1983 LOPUSSA



Kuvio 2 PERHE-ELÄKETTÄ SAAVIEN LESKIEN JA LASTEN IKÄRAKENNE VUODEN 1983 LOPUSSA

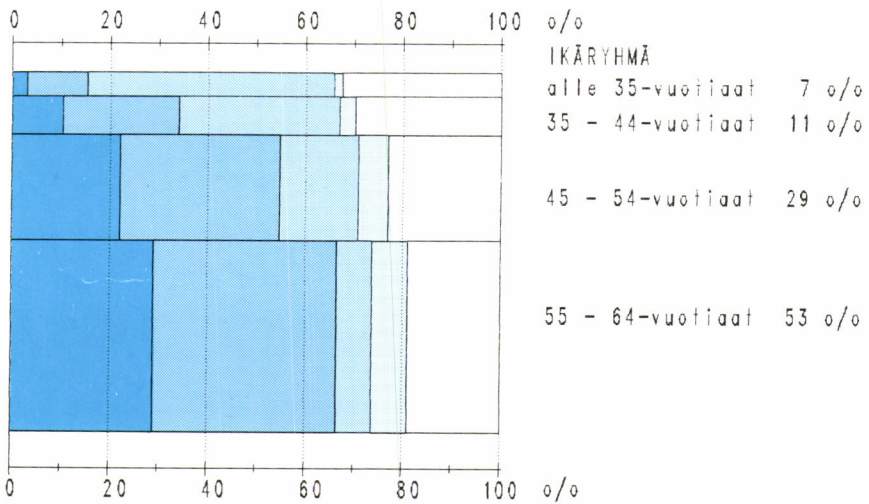
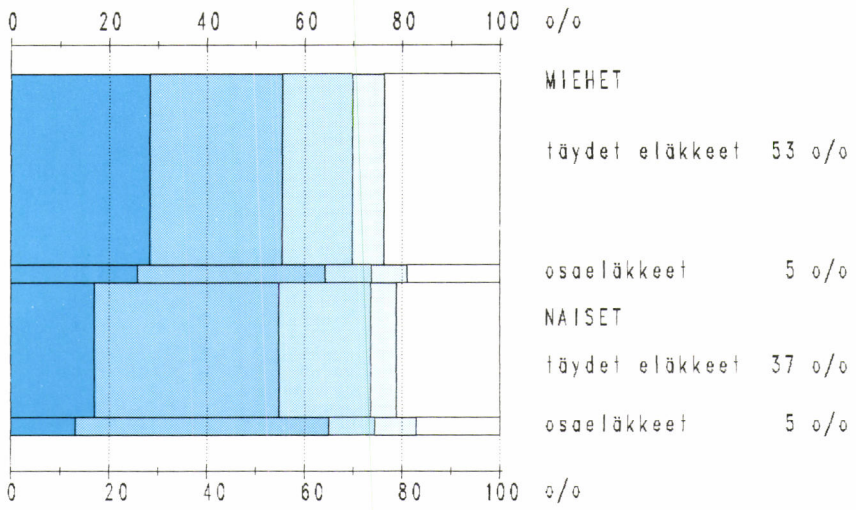


Kuvio 3 VANHUUS- JA TYÖKYVYTTÖMYYS- SEKÄ PERHE-ELÄKKEIDEN JAKAUTUMINEN SUURUUDEN MUKAAN LAITOKSITTAIN 1983 LOPUSSA, o/o



Lähde: Taulukot 1.1.4, 4.1.4, 5.1.3, 6.1.2 ja ETK:n eläketapahtumarekisteri.
Mukana vain täysitehoiset työkyvyttömyyseläkkeet

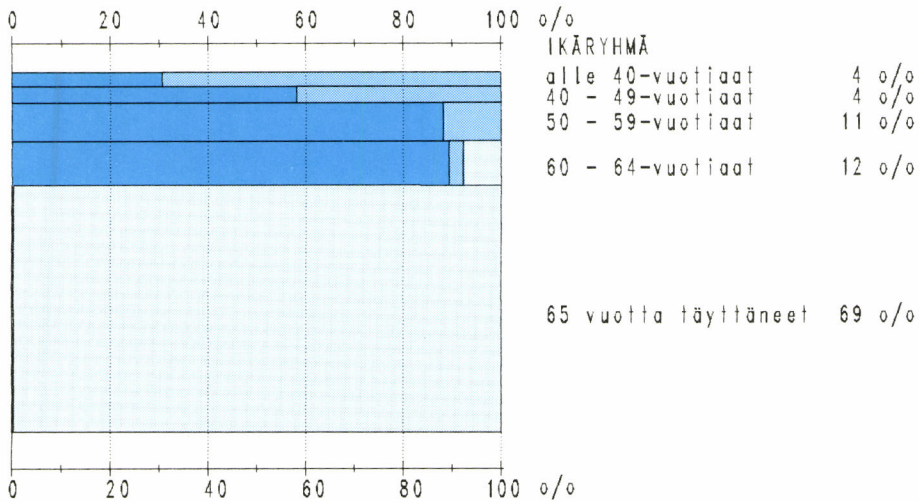
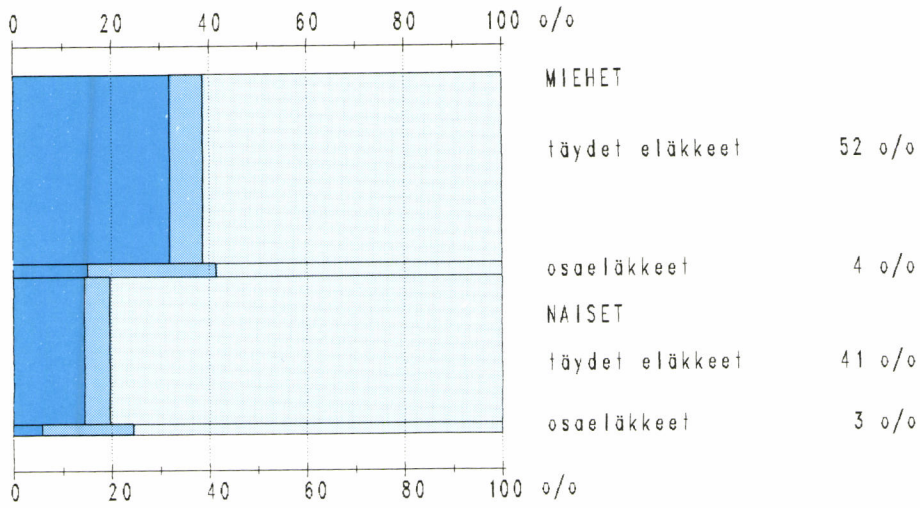
KUVIO 4 VUONNA 1983 MYÖNNETYT TYÖKYVYTTÖMYYSELÄKKEET TYÖKYVYTTÖMYYDEN SYYN SEKÄ IÄN JA SUKUPUOLEN MUKAAN, o/o



- | | |
|--|---|
| Verenkiertoelinten sairaudet (VII) | Hengityselinten sairaudet (VIII) |
| Tuki- ja liikuntaelinten sairaudet (XIII) | Muut sairaudet |
| Mielenterveyden häiriöt (V) | |

Lähde: Taulukot 4.2.8 ja 5.2.5

KUVIO 5 VUONNA 1983 PÄÄTTYNEET TYÖKYVYTTÖMYYSELÄKKEET PÄÄT-
TYMISSYYN SEKÄ IÄN JA SUKUPUOLEN MUKAAN, o/o



Päättymissyynä:

Eläkkeensaajan kuolema


Muu syy

Vanhuseläkkeelle siirtyminen

Lähde: Taulukot 4.3.3, 5.3.2 ja eläketapahtumarekisteri

Muu syy: - määräaikaisen eläkkeen päättymisen,
- eläkkeen lakkauttaminen työkyvyn
palautumisen vuoksi tai
- sukupolenvaihdos- tai veteraani-
eläkkeelle siirtyminen

KUVIO 6 VUONNA 1983 MYÖNNETYT, PÄÄTTYNEET JA 31.12.1983 VOIMASSA OLLEET TYÖKYVYTTÖMYYSELÄKKEET TYÖKYVYTTÖMYYDEN SYYN MUKAAN, %/o



o/o Lähde: Taulukot 4.1.9, 4.2.8 ja 4.3.6 sekä 5.1.7, 5.2.5 ja 5.3.5

1 VANHUUSELÄKKEET

1.1 VUODEN 1983 LOPUSSA VOIMASSA OLLEET VANHUUSELÄKKEET

II
1.1.1

1.1.1 Eläkkeiden lukumäärä ja keskiusuuruus saajan iän ja sukupuolen mukaan

	Lukumäärä			%	Keskieläke mk/kk		
	Miehet	Naiset	Kaikki		Miehet	Naiset	Kaikki
Ikä							
- 64	857	2 389	3 246	1.0	3 578	1 387	1 965
65	12 751	15 398	28 149	8.3	1 512	717	1 077
66	13 186	16 101	29 287	8.6	1 426	695	1 024
67	12 361	15 121	27 482	8.1	1 409	678	1 007
68	12 367	14 877	27 244	8.0	1 410	659	1 000
69	12 358	14 966	27 324	8.0	1 349	653	963
70	11 696	14 134	25 830	7.6	1 380	653	982
71	11 825	13 852	25 677	7.5	1 369	650	981
72	11 083	12 954	24 037	7.1	1 354	654	977
73	10 122	11 845	21 967	6.5	1 225	635	907
74	9 446	10 634	20 080	5.9	1 136	588	846
75	8 278	9 429	17 707	5.2	1 126	595	843
76	7 367	8 527	15 894	4.7	1 136	609	853
77	6 378	7 422	13 800	4.1	1 164	595	858
78	5 190	6 058	11 248	3.3	1 148	624	865
79	2 749	2 724	5 473	1.6	1 363	789	1 078
80	2 240	2 150	4 390	1.3	1 461	824	1 149
81	1 873	1 759	3 632	1.1	1 427	880	1 162
82	1 415	1 434	2 849	0.8	1 374	890	1 131
83	1 091	1 047	2 138	0.6	1 523	924	1 230
84	720	642	1 362	0.4	1 606	975	1 309
85 -	768	588	1 356	0.4	1 812	1 117	1 511
Kaikki	156 121	184 051	340 172	100.0	1 346	673	982

1.1.2

1.1.2 Eläkkeiden lukumäärä ja keskiusuuruus eläkkeen myöntäneen laitoksen ja saajan sukupuolen mukaan

	Lukumäärä			%-osuus kokonais- määrästä	Keskieläke mk/kk		
	Miehet	Naiset	Kaikki		Miehet	Naiset	Kaikki
Laitos							
	Kaikki						
TEL	62 487	99 134	161 621	47.5	2 071	892	1 348
LEL	33 550	11 674	45 224	13.3	825	361	705
YEL	13 521	10 450	23 971	7.0	1 904	1 291	1 637
MYEL	46 563	62 793	109 356	32.1	585	282	411
Kaikki	156 121	184 051	340 172	100.0	1 346	673	982

Näistä vain yhden työeläkelain perusteella myönnetyt

TEL	50 386	90 611	140 997	87.2	2 179	908	1 362
LEL	25 771	7 932	33 703	74.5	793	335	685
YEL	8 965	8 231	17 196	71.7	1 806	1 260	1 545
MYEL	20 899	57 593	78 492	71.8	541	275	346
Kaikki	106 021	164 367	270 388	79.5	1 487	676	994

1.1.3 Eläkkeiden lukumäärä saajan iän, sukupuolen ja eläkkeen myöntäneen laitoksen mukaan

	Eläkkeen myöntänyt laitos				Näistä vain yhden työeläkelain eläkkeet			
	TEL	LEL	YEL	MYEL	TEL	LEL	YEL	MYEL
Ikä	Kaikki							
- 64	3 241	1	4	-	3 063	1	-	-
65	13 592	3 491	2 116	8 950	11 029	2 250	1 392	5 479
66	13 729	3 869	2 193	9 496	11 248	2 537	1 423	6 043
67	12 877	3 489	2 031	9 085	10 707	2 379	1 384	5 979
68	12 691	3 513	1 924	9 116	10 610	2 388	1 316	6 207
69	12 476	3 540	1 883	9 425	10 510	2 491	1 318	6 519
70	11 572	3 306	1 994	8 958	9 893	2 307	1 401	6 412
71	11 347	3 319	1 997	9 014	9 794	2 374	1 455	6 538
72	10 682	3 050	1 769	8 536	9 411	2 224	1 279	6 282
73	9 654	2 794	1 651	7 868	8 579	2 115	1 261	5 903
74	8 683	2 560	1 558	7 279	7 741	1 957	1 190	5 528
75	7 540	2 232	1 464	6 471	6 789	1 788	1 128	5 059
76	6 911	2 022	1 283	5 678	6 303	1 601	995	4 583
77	5 685	1 674	1 206	5 235	5 242	1 382	951	4 252
78	4 805	1 303	898	4 242	4 447	1 128	703	3 707
79	4 098	1 373	-	2	3 937	1 256	-	1
80 -	12 038	3 688	-	1	11 694	3 525	-	-
Kaikki	161 621	45 224	23 971	109 356	140 997	33 703	17 196	78 492
	Miehet							
- 64	852	1	4	-	786	1	-	-
65	5 363	2 470	1 219	3 699	3 969	1 694	759	1 189
66	5 347	2 747	1 251	3 841	3 971	1 885	762	1 264
67	4 980	2 462	1 164	3 755	3 781	1 757	736	1 365
68	5 028	2 492	1 057	3 790	3 864	1 758	673	1 460
69	4 826	2 553	1 081	3 898	3 736	1 841	728	1 543
70	4 454	2 329	1 157	3 756	3 448	1 688	780	1 605
71	4 430	2 427	1 138	3 830	3 502	1 796	773	1 697
72	4 148	2 212	997	3 726	3 370	1 652	662	1 713
73	3 630	2 081	932	3 479	2 996	1 590	641	1 670
74	3 375	1 966	844	3 261	2 765	1 524	596	1 646
75	2 867	1 653	822	2 936	2 386	1 351	564	1 612
76	2 638	1 565	704	2 460	2 209	1 244	494	1 442
77	2 160	1 277	668	2 273	1 853	1 056	468	1 346
78	1 852	999	483	1 856	1 593	855	329	1 346
79	1 600	1 147	-	2	1 481	1 054	-	1
80 -	4 937	3 169	-	1	4 676	3 025	-	-
Kaikki	62 487	33 550	13 521	46 563	50 386	25 771	8 965	20 899
	Naiset							
- 64	2 389	-	-	-	2 277	-	-	-
65	8 229	1 021	897	5 251	7 060	556	633	4 290
66	8 382	1 122	942	5 655	7 277	652	661	4 779
67	7 897	1 027	867	5 330	6 926	622	648	4 614
68	7 663	1 021	867	5 326	6 746	630	643	4 747
69	7 650	987	802	5 527	6 774	650	590	4 976
70	7 118	977	837	5 202	6 445	619	621	4 807
71	6 917	892	859	5 184	6 292	578	682	4 841
72	6 534	858	772	4 810	6 041	572	617	4 569
73	6 024	713	719	4 389	5 583	525	620	4 233
74	5 308	594	714	4 018	4 976	433	594	3 882
75	4 673	579	642	3 535	4 403	437	564	3 447
76	4 273	457	579	3 218	4 094	357	501	3 141
77	3 525	397	538	2 962	3 389	326	483	2 906
78	2 953	304	415	2 386	2 854	273	374	2 361
79	2 498	226	-	-	2 456	202	-	-
80 -	7 101	519	-	-	7 018	500	-	-
Kaikki	99 134	11 674	10 450	62 793	90 611	7 932	8 231	57 593

1.1 VUODEN 1983 LOPUSSA VOIMASSA OLLIET VANHUUSELÄKKEET

II

1.1.4

1.1.4 Eläkkeiden lukumäärä suuruuden, saajan sukupuolen ja eläkkeen myöntäneen laitoksen mukaan sekä keskieläke suuruusluokittain

		Eläkkeen myöntänyt laitos				Kaikki	%	Keskieläke mk/kk
		TEL	LEL	YEL	MYEL			
Eläke mk/kk	Kaikki							
	0	400	440	15	81	936	0.3	-
1 - 49		3 282	3 289	55	1 559	8 185	2.4	31
50 - 99		4 163	3 357	108	4 633	12 261	3.6	75
100 - 199		7 490	4 364	254	15 619	27 727	8.2	151
200 - 299		6 611	3 700	290	26 294	36 895	10.8	241
300 - 399		6 097	3 225	732	20 060	30 114	8.9	339
400 - 499		5 694	3 024	999	9 241	18 958	5.6	449
500 - 599		5 804	2 780	1 034	8 922	18 540	5.5	549
600 - 799		14 407	4 975	1 937	11 866	33 185	9.8	700
800 - 999		17 305	4 162	2 034	5 868	29 369	8.6	896
1 000 - 1 499		38 726	6 687	5 743	4 328	55 484	16.3	1 235
1 500 - 1 999		24 204	3 083	3 183	607	31 077	9.1	1 722
2 000 - 2 499		12 149	1 355	3 733	145	17 382	5.1	2 234
2 500 - 2 999		5 840	504	1 875	72	8 291	2.4	2 733
3 000 - 4 999		6 481	272	1 729	50	8 532	2.5	3 683
5 000 -		2 968	7	250	11	3 236	1.0	8 126
Kaikki		161 621	45 224	23 971	109 356	340 172	100.0	982
	Miehet							
	0	268	418	9	69	763	0.5	-
1 - 49		358	1 430	9	343	2 140	1.4	31
50 - 99		472	1 721	31	927	3 151	2.0	75
100 - 199		922	2 515	51	3 681	7 169	4.6	153
200 - 299		832	2 431	64	5 005	8 332	5.3	250
300 - 399		813	2 270	222	5 275	8 580	5.5	350
400 - 499		762	2 239	327	5 151	8 479	5.4	450
500 - 599		856	2 055	340	6 463	9 714	6.2	549
600 - 799		2 008	3 920	766	9 602	16 296	10.4	697
800 - 999		3 020	3 474	892	5 177	12 563	8.0	895
1 000 - 1 499		14 222	5 942	3 210	4 027	27 401	17.6	1 246
1 500 - 1 999		14 750	3 006	2 079	578	20 413	13.1	1 732
2 000 - 2 499		9 571	1 346	2 543	138	13 598	8.7	2 237
2 500 - 2 999		4 998	504	1 400	71	6 973	4.5	2 732
3 000 - 4 999		5 789	272	1 362	46	7 469	4.8	3 696
5 000 -		2 846	7	216	11	3 080	2.0	8 204
Kaikki		62 487	33 550	13 521	46 563	156 121	100.0	1 346
	Naiset							
	0	132	22	6	13	173	0.1	-
1 - 49		2 924	1 859	46	1 216	6 045	3.3	31
50 - 99		3 691	1 636	77	3 706	9 110	4.9	75
100 - 199		6 568	1 849	203	11 938	20 558	11.2	150
200 - 299		5 779	1 269	226	21 289	28 563	15.5	238
300 - 399		5 284	955	510	14 785	21 534	11.7	335
400 - 499		4 932	785	672	4 090	10 479	5.7	448
500 - 599		4 948	725	694	2 459	8 826	4.8	549
600 - 799		12 399	1 055	1 171	2 264	16 889	9.2	702
800 - 999		14 285	688	1 142	691	16 806	9.1	896
1 000 - 1 499		24 504	745	2 533	301	28 083	15.3	1 225
1 500 - 1 999		9 454	77	1 104	29	10 664	5.8	1 702
2 000 - 2 499		2 578	9	1 190	7	3 784	2.1	2 222
2 500 - 2 999		842	-	475	1	1 318	0.7	2 736
3 000 - 4 999		692	-	367	4	1 063	0.6	3 598
5 000 -		122	-	34	-	156	0.1	6 582
Kaikki		99 134	11 674	10 450	62 793	184 051	100.0	673

1.1 VUODEN 1983 LOPUSSA VOIMASSA OLLIET VANHUUSLÄKKEET

II
1.1.5

1.1.5 Rekisteröityjen lisäeläkkeiden lukumäärä sekä niiden ja vastaavien peruseläkkeiden keskiuus saajan sukupuolen ja iän sekä eläkkeen myöntäneen laitoksen mukaan

	Lukumäärä		% -osuus kokonais- määrästä	Keskieläke mk/kk				
	Miehet	Naiset		rek. lisäeläke		peruseläke		yhteensä
			Kaikki	Miehet	Naiset	Miehet	Naiset	
Ikä								
- 64	670	867	47.4	2 611	969	3 815	1 694	4 304
65 - 69	3 249	2 064	3.8	1 784	731	3 409	1 589	4 077
70 - 74	1 925	1 305	2.7	2 160	863	3 618	1 467	4 385
75 - 79	848	741	2.5	2 416	914	3 492	1 382	4 224
80 -	329	291	3.9	2 482	934	3 484	1 392	4 257
Kaikki	7 021	5 268	3.6	2 075	840	3 519	1 536	4 215
Laitos	Eläkkeen myöntäneen laitoksen mukaan							
TEL	6 866	5 246	7.5	2 082	841	3 517	1 532	4 202
LEL	35	1	0.1	397	..	1 424	..	1 792
YEL	84	17	0.4	2 663	792	5 119	2 985	7 108
MYEL	36	4	0.0	963	23	2 227	500	2 924
Kaikki	7 021	5 268	3.6	2 075	840	3 519	1 536	4 215

1.1.6

1.1.6 lapsikorotuksen sisältävien eläkkeiden lukumäärä ja keskiuus saajan sukupuolen ja iän sekä eläkkeen myöntäneen laitoksen mukaan

	Lukumäärä			% -osuus kokonais- määrästä	Keskieläke mk/kk		
	Miehet	Naiset	Kaikki		Miehet	Naiset	Kaikki
Ikä	Kaikki						
- 64	50	12	62	1.9	4 954	1 100	4 208
65 - 69	1 603	43	1 646	1.2	1 632	632	1 606
70 - 74	474	10	484	0.4	1 537	613	1 518
75 - 79	80	4	84	0.1	1 673	765	1 630
80 -	10	-	10	0.1	1 952	-	1 952
Kaikki	2 217	69	2 286	0.7	1 690	719	1 660
Laitos	Eläkkeen myöntäneen laitoksen mukaan						
TEL	730	37	767	0.5	2 899	940	2 804
LEL	421	3	424	0.9	1 029	512	1 026
YEL	236	2	238	1.0	2 300	..	2 292
MYEL	830	27	857	0.8	788	387	775
Kaikki	2 217	69	2 286	0.7	1 690	719	1 660

Eläkkeessä lapsikorotus yhdestä lapsesta

Kaikki 1 890 68 1 958 0.6 1 624 722 1 593

Eläkkeessä lapsikorotus kahdesta tai useammasta lapsesta

Kaikki 327 1 328 0.1 2 069 .. 2 064

1.2 VUODEN 1983 AIKANA ALKANEET VANHUUSELÄKKEET

II

1.2.1

1.2.1 Eläkkeiden lukumäärä ja keskiuuruus saajan sukupuolen, iän ja eläketaston mukaan

	Lukumäärä			% -osuus kokonais- määrästä	Keskieläke mk/kk		
	Miehet	Naiset	Kaikki		Miehet	Naiset	Kaikki
Ikä	Kaikki						
- 64	295	603	898	2.8	3 594	1 524	2 204
65	12 839	15 320	28 159	87.5	1 452	677	1 031
66	1 241	1 524	2 765	8.6	1 471	670	1 029
67	47	73	120	0.4	2 200	635	1 248
68	26	29	55	0.2	1 527	892	1 192
69	28	19	47	0.1	2 286	782	1 678
70	20	19	39	0.1	1 846	2 144	1 991
71 -	41	48	89	0.3	2 015	1 511	1 744
Kaikki	14 537	17 635	32 172	100.0	1 504	710	1 068
	Uutena eläkkeenä alkaneet						
- 64	270	432	702	78.2	3 615	1 643	2 401
65	5 352	7 520	12 872	45.7	1 568	677	1 047
66	591	853	1 444	52.2	1 616	646	1 043
67	43	69	112	93.3	2 308	615	1 265
68	24	29	53	96.4	1 483	892	1 160
69	27	18	45	95.7	2 354	804	1 734
70	14	18	32	82.1	2 138	2 249	2 200
71 -	41	48	89	100.0	2 015	1 511	1 744
Kaikki	6 362	8 987	15 349	47.7	1 671	728	1 119
	Vanhuuseläkkeiksi muuttuneet:						
Työkyvyttömyys-	6 496	6 723	13 219	78.6	1 371	668	1 013
- täydetyt	6 085	6 281	12 366	73.5	1 397	681	1 034
- osat	411	442	853	5.1	983	483	724
Työttömyys-	935	1 274	2 209	13.1	1 567	958	1 216
Sukupuolenvaihdos-	378	650	1 028	6.1	891	395	577
Veteraaniseläkkeet	366	1	367	2.2	1 416	..	1 413

1.2.2

1.2.2 Eläkkeiden lukumäärä ja keskiuuruus eläkkeen myöntäneen laitoksen ja saajan sukupuolen mukaan

	Lukumäärä				Keskieläke mk/kk			
	Miehet	Naiset	Kaikki	Jatkoel	Miehet	Naiset	Kaikki	Jatkoel
Laitos								
TEL	6 110	9 427	15 537	7 608	2 227	962	1 459	1 384
LEL	2 982	1 431	4 413	2 516	931	303	727	934
YEL	1 370	997	2 367	1 094	1 881	1 229	1 607	1 500
MYEL	4 075	5 780	9 855	5 605	712	310	476	477
Kaikki	14 537	17 635	32 172	16 823	1 504	710	1 068	1 022
	Näistä vain yhden työeläkelain perusteella myönnetty							
TEL	4 554	8 141	12 695	6 009	2 406	992	1 499	1 401
LEL	2 126	914	3 040	1 642	871	223	676	907
YEL	857	704	1 561	697	1 739	1 133	1 466	1 403
MYEL	1 348	4 794	6 142	3 439	636	295	370	358
Kaikki	8 885	14 553	23 438	11 787	1 706	721	1 094	1 028

Jatkoel = vanhuuseläkkeiksi muuttuneet työkyvyttömyys-, työttömyys-, sukupuolenvaihdos- ja rintamaveteraanien varhaiseläkkeet.

1.2.3 Eläkkeiden lukumäärä suuruuden, saajan sukupuolen ja eläkkeen myöntäneen laitoksen mukaan sekä keskieläke suuruusluokittain

		Eläkkeen myöntänyt laitos					Keski- eläke	Jatkoel- luku- määrä	
		TEL	LEL	YEL	MYEL	Kaikki	%		
Eläke mk/kk	Kaikki								
0	35	27	3	5	70	0.2	-	37	
1 - 49	675	880	11	213	1 779	5.5	21	293	
50 - 99	472	279	19	312	1 082	3.4	75	386	
100 - 199	722	301	44	1 005	2 072	6.4	150	949	
200 - 299	575	239	49	1 820	2 683	8.3	244	1 640	
300 - 399	456	225	62	2 266	3 009	9.4	338	1 520	
400 - 499	451	221	104	819	1 595	5.0	449	904	
500 - 599	457	209	101	733	1 500	4.7	548	915	
600 - 799	973	389	227	1 119	2 708	8.4	701	1 683	
800 - 999	1 171	322	227	737	2 457	7.6	896	1 552	
1 000 - 1 499	3 399	645	555	664	5 263	16.4	1 240	3 203	
1 500 - 1 999	2 722	359	333	109	3 523	11.0	1 726	1 798	
2 000 - 2 499	1 534	189	223	27	1 973	6.1	2 226	987	
2 500 - 2 999	743	80	136	15	974	3.0	2 730	481	
3 000 - 4 999	803	48	226	8	1 085	3.4	3 669	377	
5 000 -	349	-	47	3	399	1.2	7 517	98	
Kaikki	15 537	4 413	2 367	9 855	32 172	100.0	1 068	16 823	
Miehet									
0	20	22	3	4	49	0.3	-	24	
1 - 49	83	359	4	39	485	3.3	18	62	
50 - 99	64	133	5	45	247	1.7	75	79	
100 - 199	110	142	8	175	435	3.0	152	201	
200 - 299	99	128	10	292	529	3.6	251	300	
300 - 399	78	138	20	363	599	4.1	350	350	
400 - 499	64	150	29	375	618	4.3	450	387	
500 - 599	77	154	32	489	752	5.2	548	505	
600 - 799	149	284	92	873	1 398	9.6	702	891	
800 - 999	221	262	104	654	1 241	8.5	895	790	
1 000 - 1 499	901	552	349	610	2 412	16.6	1 239	1 618	
1 500 - 1 999	1 387	342	238	104	2 071	14.2	1 742	1 243	
2 000 - 2 499	1 163	188	159	27	1 537	10.6	2 232	838	
2 500 - 2 999	633	80	112	15	840	5.8	2 732	442	
3 000 - 4 999	726	48	173	7	954	6.6	3 683	349	
5 000 -	335	-	32	3	370	2.5	7 583	96	
Kaikki	6 110	2 982	1 370	4 075	14 537	100.0	1 504	8 175	
Naiset									
0	15	5	-	1	21	0.1	-	13	
1 - 49	592	521	7	174	1 294	7.3	21	231	
50 - 99	408	146	14	267	835	4.7	74	307	
100 - 199	612	159	36	830	1 637	9.3	150	748	
200 - 299	476	111	39	1 528	2 154	12.2	242	1 340	
300 - 399	378	87	42	1 903	2 410	13.7	335	1 170	
400 - 499	387	71	75	444	977	5.5	448	517	
500 - 599	380	55	69	244	748	4.2	549	410	
600 - 799	824	105	135	246	1 310	7.4	699	792	
800 - 999	950	60	123	83	1 216	6.9	898	762	
1 000 - 1 499	2 498	93	206	54	2 851	16.2	1 241	1 585	
1 500 - 1 999	1 335	17	95	5	1 452	8.2	1 703	555	
2 000 - 2 499	371	1	64	-	436	2.5	2 202	149	
2 500 - 2 999	110	-	24	-	134	0.8	2 720	39	
3 000 - 4 999	77	-	53	1	131	0.7	3 563	28	
5 000 -	14	-	15	-	29	0.2	6 679	2	
Kaikki	9 427	1 431	997	5 780	17 635	100.0	710	8 648	

Jatkoel = vanhuuseläkkeiksi muuttuneet työkyvyttömyys-, työttömyys-, sukupolvenvaihdos- ja rintamaveteraanien varhaiseläkkeet.

1.2 VUODEN 1983 AIKANA ALKANEET VANHUUSELÄKKEET

II

1.2.4

1.2.4 Rekisteröityjen lisäeläkkeiden lukumäärä sekä niiden ja vastaavien peruseläkkeiden keskiuuruus saajan sukupuolen ja iän mukaan

	Lukumäärä		% -osuus kokonais- määrästä	Keskieläke mk/kk				
	Miehet	Naiset		rek. lisäeläke	peruseläke	yhteensä		
			Kaikki	Miehet	Naiset	Miehet	Naiset	Kaikki
Ikä								
- 64	269	323	65.9	2 155	882	3 614	1 703	4 031
65	550	281	3.0	1 602	595	3 508	1 613	4 129
66 -	50	30	2.6	2 051	663	4 462	1 903	5 033
Kaikki	869	634	4.7	1 799	744	3 595	1 672	4 138
Näistä TEL-laitoksen myöntämiä								
Kaikki	847	627	9.5	1 817	750	3 611	1 663	4 146

1.2.5

1.2.5 Lapsikorotuksen sisältävien eläkkeiden lukumäärä ja keskiuuruus saajan sukupuolen ja iän sekä eläkkeen myöntäneen laitoksen mukaan

	Lukumäärä			% -osuus kokonais- määrästä	Keskieläke mk/kk		
	Miehet	Naiset	Kaikki		Miehet	Naiset	Kaikki
Ikä	Kaikki						
- 64	22	6	28	3.1	4 321	1 172	3 646
65	544	36	580	2.1	1 609	510	1 541
66 -	61	1	62	2.0	2 107	..	2 079
Kaikki	627	43	670	2.1	1 753	599	1 679
Laitos	Eläkkeen myöntäneen laitoksen mukaan						
TEL	214	19	233	1.5	2 870	965	2 714
LEL	102	1	103	2.3	1 119	..	1 109
YEL	64	1	65	2.7	2 315	..	2 290
MYEL	247	22	269	2.7	902	298	852
Kaikki	627	43	670	2.1	1 753	599	1 679
Eläkkeessä lapsikorotus yhdestä lapsesta							
Kaikki	521	43	564	1.8	1 621	599	1 544
Eläkkeessä lapsikorotus kahdesta tai useammasta lapsesta							
Kaikki	106	-	106	0.3	2 398	-	2 398

1.2.6

1.2.6 Kertasuorituksen maksuttujen eläkkeiden lukumäärä ja keskiuuruus saajan sukupuolen ja eläkkeen maksaneen laitoksen mukaan

	Lukumäärä			%	Keskimääräinen kertasuoritus mk		
	Miehet	Naiset	Kaikki		Miehet	Naiset	Kaikki
Laitos							
TEL	34	287	321	38.5	1 032	1 286	1 259
LEL	208	302	510	61.2	830	1 114	998
YEL	1	1	2	0.2
MYEL	-	-	-	-	-	-	-
Kaikki	243	590	833	100.0	858	1 198	1 099
-jo maksussa olleet	83	211	294	35.3	917	1 253	1 158

1.3 VUODEN 1983 AIKANA PÄÄTTYNEET VANHUUSLÄKKEET

1.3.1

1.3.1 Eläkkeiden lukumäärä ja keskiuuruus saajan iän ja sukupuolen mukaan

	Lukumäärä				Keskieläke mk/kk		
	Miehet	Naiset	Kaikki	Jatkoeläke	Miehet	Naiset	Kaikki
Ikä							
- 64	9	15	24	7	2 277	1 195	1 601
65	177	78	255	175	1 568	861	1 352
66	404	203	607	432	1 349	723	1 139
67	412	194	606	427	1 303	688	1 106
68	455	214	669	434	1 210	645	1 029
69	573	233	806	526	1 253	671	1 084
70	562	261	823	479	1 267	600	1 056
71	655	311	966	569	1 269	573	1 045
72	620	331	951	501	1 235	658	1 034
73	598	350	948	451	1 138	627	949
74	608	346	954	386	1 067	569	887
75	600	344	944	315	1 046	593	881
76	547	321	868	276	1 061	599	890
77	539	351	890	217	1 093	577	890
78	452	319	771	136	1 080	592	878
79	313	177	490	116	1 275	802	1 104
80	269	158	427	97	1 228	805	1 072
81	199	158	357	50	1 269	868	1 091
82	219	104	323	37	1 329	848	1 174
83	179	104	283	22	1 320	878	1 158
84	141	86	227	5	1 569	1 088	1 387
85 -	123	68	191	6	1 889	1 247	1 661
Kaikki	8 654	4 726	13 380	5 664	1 217	673	1 025

Eläkkeiden markkamääriin on otettu mukaan vain peruseläke. Rekisteröityä lisäeläkettä maksettiin 257 miehelle ja 110 naiselle. Perus- ja lisäeläke yhteensä oli miehillä keskimäärin 5 331 mk/kk ja naisilla 2 128 mk/kk, mistä peruseläke oli miehillä 3 303 mk/kk ja naisilla 1 325 mk/kk.

1.3.2

1.3.2 Eläkkeiden lukumäärä ja keskiuuruus saajan sukupuolen ja eläkkeen myöntäneen laitoksen mukaan

	Lukumäärä				Keskieläke mk/kk		
	Miehet	Naiset	Kaikki	Jatkoeläke	Miehet	Naiset	Kaikki
Laitos							
TEL	3 610	2 854	6 464	2 633	1 818	844	1 388
LEL	2 337	296	2 633	1 361	747	368	704
YEL	635	241	876	334	1 814	1 288	1 669
MYEL	2 072	1 335	3 407	1 336	518	263	418
Kaikki	8 654	4 726	13 380	5 664	1 217	673	1 025

Jatkoeläke = vanhuuseläkkeiksi muuttuneet työkyvyttömyys-, työttömyys-, sukupolvenvaihdos- ja rintamaveteraanien varhaiseläkkeet.

1.3 VUODEN 1983 AIKANA PÄÄTTYNEET VANHUUSELÄKKEET

11
1.3.3

1.3.3 Eläkkeiden lukumäärä eläkkeen keston, saajan sukupuolen ja eläketaustan mukaan

Eläketausta	Eläkkeen kesto (vuosia)							Keskimääräinen kesto (v)
	Alle 2	2 - 3	4 - 5	6 - 7	8 - 9	10 - 11	12 -	
Kaikki								
Uutena alkaneet	374	571	750	885	1 169	1 354	2 613	9.9
Jatkoeläkkeet:								
- vanhuusel.kesto	851	883	1 083	978	772	521	576	6.4
- kokonaiskesto	40	120	332	582	869	1 227	2 494	11.5
Miehet								
Uutena alkaneet	232	366	506	566	733	833	1 590	9.8
Jatkoeläkkeet:								
- vanhuusel.kesto	586	635	757	647	512	335	356	6.2
- kokonaiskesto	26	77	234	416	582	809	1 684	11.4
Naiset								
Uutena alkaneet	142	205	244	319	436	521	1 023	10.0
Jatkoeläkkeet:								
- vanhuusel.kesto	265	248	326	331	260	186	220	6.8
- kokonaiskesto	14	43	98	166	287	418	810	11.6

Jatkoeläke = vanhuuseläkkeiksi muuttuneet työkyvyttömyys-, työttömyys-, sukupolvenvaihdos- ja rintamaveteraanien varhaiseläkkeet.

2 TYÖTTÖMYSELÄKKEET

2.1 VUODEN 1983 LOPUSSA VOIMASSA OLLIET TYÖTTÖMYSELÄKKEET

II
2.1.1

2.1.1 Eläkkeiden lukumäärä ja keskiusuuruus saajan iän ja sukupuolen mukaan

	Lukumäärä			%	Keskieläke mk/kk		
	Miehet	Naiset	Kaikki		Miehet	Naiset	Kaikki
Ikä							
55	957	1 026	1 983	6.1	1 286	901	1 087
56	1 660	1 616	3 276	10.0	1 751	1 056	1 408
57	1 825	1 924	3 749	11.5	1 747	1 051	1 390
58	1 864	2 067	3 931	12.1	1 713	1 028	1 353
59	1 732	1 967	3 699	11.3	1 734	1 004	1 345
60	1 697	2 009	3 706	11.4	1 650	952	1 272
61	1 414	1 941	3 355	10.3	1 682	939	1 252
62	1 415	1 975	3 390	10.4	1 681	910	1 232
63	1 425	1 890	3 315	10.2	1 689	892	1 235
64 -	967	1 248	2 215	6.8	1 617	940	1 235
Kaikki	14 956	17 663	32 619	100.0	1 675	970	1 293

Näistä lapsikorotuksen sisältäviä eläkkeitä

Kaikki	1 465	798	2 263	6.9	1 850	736	1 457
--------	-------	-----	-------	-----	-------	-----	-------

2.1.2

2.1.2 Eläkkeiden lukumäärä ja keskiusuuruus eläkkeen myöntäneen laitoksen ja saajan sukupuolen mukaan

	Lukumäärä			% -osuus kokonais- määrästä	Keskieläke mk/kk		
	Miehet	Naiset	Kaikki		Miehet	Naiset	Kaikki
Laitos							
	Kaikki						
TEL	7 645	13 098	20 743	63.6	2 193	1 135	1 525
LEL	5 450	2 517	7 967	24.4	1 147	509	945
YEL	414	477	891	2.7	1 432	816	1 102
MYEL	1 447	1 571	3 018	9.3	999	382	678
Kaikki	14 956	17 663	32 619	100.0	1 675	970	1 293

Näistä vain yhden työeläkelain perusteella myönnetyt

TEL	4 796	10 156	14 952	72.1	2 491	1 214	1 624
LEL	2 919	1 268	4 187	52.6	1 139	445	929
YEL	171	261	432	48.5	1 129	677	856
MYEL	28	735	763	25.3	361	237	242
Kaikki	7 914	12 420	20 334	62.0	1 956	1 067	1 413

2.1.3

2.1.3 Eläkkeiden lukumäärä keston mukaan

Vuosia	Alle 1	1	2	3	4	5 -	Keskimääräinen kesto (vuosia)
Lukumäärä	11 975	6 954	4 648	6 305	1 959	778	2.0

2.2 VUODEN 1983 AIKANA ALKANEET TYÖTTÖMYYSSELÄKKEET

11
2.2.1

2.2.1 Eläkkeiden lukumäärä ja keskiuus saajan sukupuolen ja iän sekä eläkkeen myöntäneen laitoksen mukaan

	Lukumäärä			% -osuus kokonais- määrästä	Keskieläke mk/kk		
	Miehet	Naiset	Kaikki		Miehet	Naiset	Kaikki
Ikä							
55	981	1 037	2 018	16.4	1 281	901	1 086
56	894	823	1 717	13.9	2 262	1 358	1 828
57	770	732	1 502	12.2	2 248	1 321	1 796
58	659	678	1 337	10.8	2 319	1 320	1 812
59	577	709	1 286	10.4	2 303	1 197	1 693
60	553	667	1 220	9.9	2 143	1 186	1 620
61	453	569	1 022	8.3	2 154	1 183	1 613
62	367	502	869	7.0	2 083	1 115	1 524
63	317	400	717	5.8	2 064	1 096	1 524
64 -	277	365	642	5.2	2 082	1 133	1 542
Kaikki	5 848	6 482	12 330	100.0	2 056	1 178	1 595
Laitos	Eläkkeen myöntäneen laitoksen mukaan						
TEL	3 920	5 243	9 163	74.3	2 438	1 337	1 808
LEL	1 480	588	2 068	16.8	1 301	502	1 074
YEL	123	188	311	2.5	1 560	866	1 141
MYEL	325	463	788	6.4	1 072	370	660
Kaikki	5 848	6 482	12 330	100.0	2 056	1 178	1 595
	Näistä lapsikorotuksen sisältäviä eläkkeitä						
Kaikki	671	415	1 086	8.8	2 198	843	1 680

2.3 VUODEN 1983 AIKANA PÄÄTTYNEET TYÖTTÖMYYSSELÄKKEET

2.3.1

2.3.1 Eläkkeiden lukumäärä ja keskiuus eläkkeen myöntäneen laitoksen ja saajan sukupuolen mukaan

	Lukumäärä			%	Keskieläke mk/kk		
	Miehet	Naiset	Kaikki		Miehet	Naiset	Kaikki
Laitos							
TEL	582	1 107	1 689	60.7	1 895	1 050	1 341
LEL	547	196	743	26.7	1 163	574	1 008
YEL	46	54	100	3.6	1 592	1 031	1 289
MYEL	151	101	252	9.1	1 072	385	796
Kaikki	1 326	1 458	2 784	100.0	1 489	939	1 201
	Näistä vanhuuseläkkeelle siirtyneitä						
Kaikki	936	1 276	2 212	79.5	1 567	956	1 214

2.3.2

2.3.2 Eläkkeiden lukumäärä eläkkeen keston ja saajan sukupuolen mukaan

Vuosia	Lukumäärä						Keskimääräinen kesto (vuosia)
	Alle 1	1	2	3	4	5 -	
Miehet	240	169	163	320	355	79	2.9
Naiset	265	194	174	310	391	124	3.0
Kaikki	505	363	337	630	746	203	2.9
- näistä vanhuuselä- kkeelle siirtyneitä	345	250	246	471	700	200	3.2

3 TYÖKYVYTTÖMYYSELÄKKEET, KAIKKI

3.1 VUODEN 1983 LOPUSSA VOIMASSA OLLIET TYÖKYVYTTÖMYYSELÄKKEET

II
3.1.1

3.1.1 Eläkkeiden lukumäärä ja keskiuus saajan sukupuolen ja iän sekä eläkkeen myöntäneen laitoksen mukaan

	Lukumäärä			% -osuus kokonais- määrästä	Keskieläke mk/kk		
	Miehet	Naiset	Kaikki		Miehet	Naiset	Kaikki
Ikä							
- 24	270	94	364	0.2	1 461	1 431	1 453
25 - 29	1 063	465	1 528	0.9	1 539	1 354	1 483
30 - 34	2 477	1 251	3 728	2.2	1 478	1 097	1 350
35 - 39	3 996	2 321	6 317	3.7	1 645	1 075	1 436
40 - 44	5 239	3 137	8 376	4.9	1 685	1 036	1 442
45 - 49	8 828	5 524	14 352	8.4	1 700	964	1 417
50 - 54	16 293	10 689	26 982	15.8	1 640	894	1 344
55 - 59	26 918	19 619	46 537	27.2	1 512	778	1 202
60 - 64	33 284	29 588	62 872	36.8	1 390	678	1 055
Kaikki	98 368	72 688	171 056	100.0	1 523	799	1 215

Laitos	Eläkkeen myöntäneen laitoksen mukaan						
TEL	41 128	42 805	83 933	49.1	2 212	1 083	1 636
LEL	30 273	4 928	35 201	20.6	1 092	479	1 006
YEL	7 493	3 273	10 766	6.3	1 651	1 050	1 469
MYEL	19 474	21 682	41 156	24.1	687	275	470
Kaikki	98 368	72 688	171 056	100.0	1 523	799	1 215

Näistä vain yhden työeläkelain perusteella myönnetty

TEL	26 871	35 665	62 536	74.5	2 353	1 109	1 643
LEL	19 755	2 685	22 440	63.7	1 034	439	963
YEL	3 330	1 949	5 279	49.0	1 484	970	1 294
MYEL	4 775	18 654	23 429	56.9	531	261	316
Kaikki	54 731	58 953	113 684	66.5	1 665	805	1 219

Täysitehoiset eläkkeet myöntäneen laitoksen mukaan

TEL	36 976	34 374	71 350	85.0	2 410	1 298	1 874
LEL	23 096	2 781	25 877	73.5	1 344	748	1 280
YEL	7 226	3 052	10 278	95.5	1 694	1 108	1 520
MYEL	19 023	20 986	40 009	97.2	697	282	479
Kaikki	86 321	61 193	147 514	86.2	1 688	915	1 367

Vapaakirjäläkkeet myöntäneen laitoksen mukaan

TEL	4 152	8 431	12 583	15.0	450	206	287
LEL	7 177	2 147	9 324	26.5	279	150	245
YEL	267	221	488	4.5	498	253	387
MYEL	451	696	1 147	2.8	239	84	145
Kaikki	12 047	11 495	23 542	13.8	341	185	265

TÄYSITEHOISEN ELÄKKEEN saajan työkyvyttömyys on pääsäännön mukaan alkanut työ- tai yrittäjäsuhteen kestäessä tai vuoden kuluessa (LEL 540 päivää) sen päättymisestä. Iällöin eläkkeeseen oikeuttavaksi karttumisajaksi lasketaan palvelusajan lisäksi myös aika eläketapahtumahetkestä vanhuuseläkeikään.

VAPAAKIRJÄELÄKKEEN saaja on henkilö, jolla edellä määritellyn perusteella ei ole oikeutta täysitehoiseen eläkkeeseen. Vapaakirjäläkkeissä ei näin ollen tulevaa palvelusaikaa (= aika eläketapahtumahetkestä vanhuuseläkeikään) ole otettu huomioon, vaan eläkkeen suuruus karttumisajan osalta perustuu vain palvelusajan pituuteen.

3.2 VUODEN 1983 AIKANA ALKANEET TYÖKYVYTTÖMYYSELÄKKEET

II
3.2.1

3.2.1 Eläkkeiden lukumäärä ja keskiuus saajan sukupuolen ja iän sekä eläkkeen myöntäneen laitoksen mukaan

	Lukumäärä			% -osuus kokonais- määrästä	Keskieläke mk/kk		
	Miehet	Naiset	Kaikki		Miehet	Naiset	Kaikki
Ikä							
- 24	124	43	167	0.8	1 491	1 356	1 456
25 - 29	261	115	376	1.9	1 590	1 294	1 499
30 - 34	467	267	734	3.7	1 639	1 023	1 415
35 - 39	588	390	978	4.9	2 014	1 249	1 709
40 - 44	728	449	1 177	6.0	1 964	1 174	1 663
45 - 49	1 211	792	2 003	10.1	1 971	1 102	1 628
50 - 54	2 225	1 570	3 795	19.2	1 857	1 036	1 517
55 - 59	2 967	2 109	5 076	25.7	1 894	946	1 500
60 - 64	2 844	2 625	5 469	27.7	1 741	819	1 298
Kaikki	11 415	8 360	19 775	100.0	1 846	974	1 477

Laitos	Eläkkeen myöntäneen laitoksen mukaan						
TEL	5 689	5 599	11 288	57.1	2 483	1 233	1 863
LEL	3 142	639	3 781	19.1	1 272	401	1 125
YEL	990	417	1 407	7.1	1 622	1 070	1 459
MYEL	1 594	1 705	3 299	16.7	840	312	567
Kaikki	11 415	8 360	19 775	100.0	1 846	974	1 477

Näistä vain yhden työeläkelain perusteella myönnetyt

TEL	3 638	4 493	8 131	72.0	2 680	1 281	1 907
LEL	1 646	346	1 992	52.7	1 163	329	1 018
YEL	388	220	608	43.2	1 368	955	1 219
MYEL	308	1 190	1 498	45.4	632	290	360
Kaikki	5 980	6 249	12 229	61.8	2 072	1 028	1 539

Täysitehoiset eläkkeet myöntäneen laitoksen mukaan

TEL	4 959	4 181	9 140	81.0	2 766	1 567	2 218
LEL	1 836	216	2 052	54.3	1 920	947	1 817
YEL	943	374	1 317	93.6	1 671	1 154	1 524
MYEL	1 481	1 527	3 008	91.2	881	336	604
Kaikki	9 219	6 298	15 517	78.5	2 183	1 223	1 793

Vapaakirjaeläkkeet myöntäneen laitoksen mukaan

TEL	730	1 418	2 148	19.0	558	250	355
LEL	1 306	423	1 729	45.7	362	122	303
YEL	47	43	90	6.4	645	339	498
MYEL	113	178	291	8.8	299	108	182
Kaikki	2 196	2 062	4 258	21.5	430	213	325

Täysitehoisen ja vapaakirjaeläkkeen määritelmät ks. taulukon 3.1.1 alaviitta.

3.3 VUODEN 1983 AIKANA PÄÄTTYNEET TYÖKYVYTTÖMYYSELÄKKEET

II
3.3.1

3.3.1 Eläkkeiden lukumäärä ja keskiuus saajan sukupuolen ja iän sekä eläkkeen myöntäneen laitoksen ja eläkkeen päättymissyyn mukaan

	Lukumäärä			% -osuus kokonais- määrästä	Keskieläke mk/kk		
	Miehet	Naiset	Kaikki		Miehet	Naiset	Kaikki
Ikä							
- 34	312	136	448	2.3	1 465	1 118	1 360
35 - 44	467	269	736	3.8	1 799	1 034	1 519
45 - 54	926	409	1 335	6.9	1 638	935	1 423
55 - 64	2 367	1 066	3 433	17.8	1 358	760	1 173
65	6 638	6 663	13 301	69.1	1 337	644	990
Kaikki	10 710	8 543	19 253	100.0	1 392	692	1 081
Laitos Eläkkeen myöntäneen laitoksen mukaan							
TEL	4 328	4 608	8 936	46.4	2 052	954	1 486
LEL	2 892	546	3 438	17.9	987	424	898
YEL	935	465	1 400	7.3	1 690	1 060	1 480
MYEL	2 555	2 924	5 479	28.5	621	270	434
Kaikki	10 710	8 543	19 253	100.0	1 392	692	1 081
Täysitehoiset eläkkeet myöntäneen laitoksen mukaan							
TEL	3 939	3 667	7 606	85.1	2 205	1 140	1 692
LEL	2 226	302	2 528	73.5	1 187	663	1 124
YEL	906	429	1 335	95.4	1 732	1 123	1 536
MYEL	2 503	2 827	5 330	97.3	631	276	442
Kaikki	9 574	7 225	16 799	87.3	1 512	781	1 198
Vapaakirjäläkkeet myöntäneen laitoksen mukaan							
TEL	389	941	1 330	14.9	502	230	309
LEL	666	244	910	26.5	319	129	268
YEL	29	36	65	4.6	369	301	331
MYEL	52	97	149	2.7	158	122	135
Kaikki	1 136	1 318	2 454	12.7	375	205	284
Päättymissyynä vanhuuseläkkeelle siirtyminen							
Kaikki	6 504	6 732	13 236	68.7	1 347	656	996
Päättymissyynä eläkkeen saajan kuolema							
Kaikki	3 285	1 166	4 451	23.1	1 486	859	1 322
Päättymissyynä työkyvyttömyyseläkkeen lakkauttaminen *)							
Kaikki	859	516	1 375	7.1	1 410	872	1 208
Päättynyt muusta syystä **)							
Kaikki	62	129	191	1.0	759	324	466

*) Työkyvyttömyyseläke lakkautetaan, kun eläkkensaajan työkyky on siinä määrin palautunut, ettei hän enää täytä eläkkeen saamisen edellytyksiä.

***) Muusta syystä päättyneisiin kuuluu lähinnä tapauksia, joissa työkyvyttömyyseläke on muuttunut työttömyys- tai sukupolvenvaihdoseläkkeeksi.

Täysitehoisen ja vapaakirjäläkkeen määritelmät ks. taulukon 3.1.1 alaviitta.

3.4 VUODEN 1983 AIKANA ANNETUT TYÖKYVYTTÖMYSELÄKEPÄÄTÖKSET

11
3.4.1

3.4.1 Eläkepäätösten lukumäärä ratkaisun, päätöslajin ja päätöksen tehneen eläkelaitoksen mukaan

	Päätöksen tehnyt eläkelaitos				Kaikki
	TEL	LEL	YEL	MYEL	
Ratkaisu	Kaikki päätökset				
Myöntö	18 993	7 962	2 372	5 923	35 250
Muutos	4 425	2 210	627	2 856	10 118
Hylkäys *)	1 920	481	223	1 489	4 113
Yhteensä	25 338	10 653	3 222	10 268	49 481
	Uusia hakijoita koskevat päätökset				
Myöntö	10 491	3 677	1 355	2 958	18 481
-näistä määräaikaaisia	2 712	1 193	281	603	4 789
Hylkäys	1 359	348	143	771	2 621
Yhteensä	11 850	4 025	1 498	3 729	21 102
	Uusittuja hakemuksia koskevat päätökset **)				
Myöntö	662	226	93	396	1 377
Hylkäys	354	62	35	338	789
Yhteensä	1 016	288	128	734	2 166
	Osaeläkkeen muuttamista täydeksi koskevat päätökset				
Myöntö	507	163	270	1 051	1 991
Hylkäys	72	36	27	300	435
Yhteensä	579	199	297	1 351	2 426
	Täyden eläkkeen muuttamista osaeläkkeeksi koskevat päätökset				
Muutos	207	111	34	186	538
	Määräaikaisen eläkkeen jatkamista koskevat päätökset				
Jatkomyöntö	7 333	3 896	654	1 518	13 401
Hylkäys	135	35	18	80	268
Yhteensä	7 468	3 931	672	1 598	13 669
	Muut päätökset ***)				
Muutos	4 218	2 099	593	2 670	9 580

*) Työkykyisyyden perusteella tehdyt hylkäyspäätökset.

**) Sisältää vain tapaukset, joissa edeltävä päätös on ollut hylkäävä.

***) Sisältää mm. lapsikorotuksen tai yhteensovituksen muuttamista koskevat päätökset.

3.4.2

3.4.2 Uusia hakijoita koskeva hylkäysprosentti päätöksen tehneen eläkelaitoksen mukaan ikäryhmittäin

	Päätöksen tehnyt eläkelaitos				Kaikki
	TEL	LEL	YEL	MYEL	
Ikä					
- 34	24,7	16,3	30,3	20,0	22,5
35 - 44	20,1	12,6	17,9	29,8	19,4
45 - 54	14,6	11,2	13,9	27,8	16,3
55 - 64	4,9	3,9	5,1	15,9	7,1
Kaikki	11,5	8,6	9,5	20,7	12,4

4 TYÖKYVYTTÖMYYSELÄKKEET, TÄYDET

4.1 VUODEN 1985 LOPUSSA VOIMASSA OLLLEET TÄYDET TYÖKYVYTTÖMYYSELÄKKEET

II
4.1.1

4.1.1 Eläkkeiden lukumäärä ja keskiuus saajan iän ja sukupuolen mukaan

	Lukumäärä			% -osuus kokonais- määrästä	Keskieläke mk/kk		
	Miehet	Naiset	Kaikki		Miehet	Naiset	Kaikki
Ikä	Kaikki						
- 24	260	92	352	0.2	1 480	1 448	1 472
25 - 29	1 008	442	1 450	0.9	1 568	1 380	1 511
30 - 34	2 305	1 174	3 479	2.3	1 514	1 118	1 380
35 - 39	3 621	2 086	5 707	3.7	1 689	1 119	1 481
40 - 44	4 646	2 758	7 404	4.8	1 762	1 096	1 514
45 - 49	7 835	4 720	12 555	8.1	1 788	1 044	1 508
50 - 54	14 570	9 175	23 745	15.4	1 734	975	1 441
55 - 59	24 581	17 312	41 893	27.1	1 586	836	1 276
60 - 64	50 995	26 939	57 934	37.5	1 445	714	1 105
Kaikki	89 821	64 698	154 519	100.0	1 590	850	1 280

Täysitehoiset eläkkeet

- 24	260	91	351	99.7	1 480	1 464	1 476
25 - 29	918	405	1 323	91.2	1 719	1 504	1 653
30 - 34	1 889	906	2 795	80.3	1 827	1 429	1 698
35 - 39	2 993	1 551	4 544	79.6	2 006	1 464	1 821
40 - 44	3 715	2 059	5 774	78.0	2 137	1 419	1 881
45 - 49	6 369	3 612	9 981	79.5	2 131	1 311	1 834
50 - 54	12 349	7 509	19 858	83.6	1 978	1 147	1 664
55 - 59	21 587	14 506	36 093	86.2	1 755	959	1 435
60 - 64	27 965	22 894	50 859	87.8	1 557	805	1 218
Kaikki	78 045	53 533	131 578	85.2	1 778	989	1 457

Vapaakirjäläkkeet

- 24	-	1	1	0.3	-	-	-
25 - 29	90	37	127	8.8	33	18	28
30 - 34	416	268	684	19.7	93	66	82
35 - 39	628	535	1 163	20.4	177	120	151
40 - 44	931	699	1 630	22.0	265	145	214
45 - 49	1 466	1 108	2 574	20.5	297	176	245
50 - 54	2 221	1 666	3 887	16.4	379	203	304
55 - 59	2 994	2 806	5 800	13.8	373	198	288
60 - 64	3 030	4 045	7 075	12.2	413	201	292
Kaikki	11 776	11 165	22 941	14.8	344	187	267

TÄYSITEHOISEN ELÄKKEEN saajan työkyvyttömyys on pääsäännön mukaan alkanut työ- tai yrittäjäsuhteen kestäessä tai vuoden kuluessa (LEL 540 päivää) sen päättymisestä. Täällä eläkkeeseen oikeuttavaksi karttumisajaksi lasketaan palvelusajan lisäksi myös aika eläketapahtumahetkestä vanhuuseläkeikään.

VAPAAKIRJÄELÄKKEEN saaja on henkilö, jolla edellä määritellyn perusteella ei ole oikeutta täysitehoiseen eläkkeeseen. Vapaakirjäläkkeissä ei näin ollen tulevaa palvelusaikaa (= aika eläketapahtumahetkestä vanhuuseläkeikään) ole otettu huomioon, vaan eläkkeen suuruus karttumisajan osalta perustuu vain palvelusajan pituuteen.

4.1 VUODEN 1983 LOPUSSA VOIMASSA OLLEET TÄYDET TYÖKYVYTTÖMYSELÄKKEET

II
4.1.2

4.1.2 Eläkkeiden lukumäärä ja keskiuus eläkkeen myöntäneen laitoksen ja saajan sukupuolen mukaan

	Lukumäärä			% -osuus kokonais- määrästä	Keskieläke mk/kk		
	Miehet	Naiset	Kaikki		Miehet	Naiset	Kaikki
Laitos	Kaikki						
TEL	39 788	41 069	80 857	52.3	2 236	1 096	1 657
LEL	29 146	4 784	33 930	22.0	1 100	480	1 013
YEL	6 215	2 760	8 975	5.8	1 752	1 091	1 549
MYEL	14 672	16 085	30 757	19.9	743	291	506
Kaikki	89 821	64 698	154 519	100.0	1 590	850	1 280

Näistä vain yhden työeläkelain perusteella myönnettyt

TEL	26 109	34 260	60 369	74.7	2 374	1 122	1 664
LEL	19 121	2 625	21 746	64.1	1 038	441	966
YEL	2 803	1 635	4 438	49.4	1 560	994	1 351
MYEL	3 608	13 989	17 597	57.2	543	273	329
Kaikki	51 641	52 509	104 150	67.4	1 707	858	1 279

Täysitehoiset eläkkeet myöntäneen laitoksen mukaan

TEL	35 749	32 868	68 617	84.9	2 437	1 318	1 901
LEL	22 087	2 671	24 758	73.0	1 362	755	1 296
YEL	5 964	2 549	8 513	94.9	1 805	1 160	1 612
MYEL	14 245	15 445	29 690	96.5	758	299	519
Kaikki	78 045	53 533	131 578	85.2	1 778	989	1 457

Vapaakirjaeläkkeet myöntäneen laitoksen mukaan

TEL	4 039	8 201	12 240	15.1	454	207	289
LEL	7 059	2 113	9 172	27.0	281	131	246
YEL	251	211	462	5.1	503	250	387
MYEL	427	640	1 067	3.5	240	84	147
Kaikki	11 776	11 165	22 941	14.8	344	187	267

Täysitehoisen ja vapaakirjaeläkkeen määritelmät ks. taulukon 4.1.1 alaviitta.

4.1 VUODEN 1983 LOPUSSA VOIMASSA OLLEET TÄYDET TYÖKYVYTTÖMYYSELÄKKEET

II

4.1.3

4.1.3 Eläkkeiden lukumäärä saajan iän, sukupuolen ja eläkkeen myöntäneen laitoksen mukaan

	Eläkkeen myöntänyt laitos				Näistä vain yhden työeläkelain eläkkeet			
	TEL	LEL	YEL	MYEL	TEL	LEL	YEL	MYEL
Ikä	Kaikki							
- 24	236	105	-	11	236	105	-	4
25 - 29	999	388	12	51	953	341	7	31
30 - 34	2 305	937	44	193	1 994	642	18	103
35 - 39	3 720	1 436	165	386	2 876	856	43	160
40 - 44	4 490	1 985	276	653	3 082	1 126	65	266
45 - 49	7 119	3 380	553	1 503	4 834	1 864	155	671
50 - 54	12 556	6 023	1 306	3 860	8 764	3 665	500	1 863
55 - 59	21 219	9 377	2 576	8 721	15 790	6 112	1 280	4 831
60 - 64	28 213	10 299	4 043	15 379	21 840	7 035	2 370	9 668
Kaikki	80 857	33 930	8 975	30 757	60 369	21 746	4 438	17 597
	Miehet							
- 24	148	101	-	11	148	101	-	4
25 - 29	596	365	10	37	558	320	5	22
30 - 34	1 247	879	37	142	989	610	13	67
35 - 39	1 958	1 322	113	228	1 255	805	21	56
40 - 44	2 303	1 782	206	355	1 198	1 030	41	63
45 - 49	3 614	3 031	401	789	1 947	1 710	96	126
50 - 54	6 260	5 280	996	2 034	3 683	3 287	354	354
55 - 59	10 442	7 975	1 870	4 294	6 943	5 331	869	955
60 - 64	13 220	8 411	2 582	6 782	9 388	5 927	1 404	1 961
Kaikki	39 788	29 146	6 215	14 672	26 109	19 121	2 803	3 608
	Naiset							
- 24	88	4	-	-	88	4	-	-
25 - 29	403	23	2	14	395	21	2	9
30 - 34	1 058	58	7	51	1 005	32	5	36
35 - 39	1 762	114	52	158	1 621	51	22	104
40 - 44	2 187	203	70	298	1 884	96	24	203
45 - 49	3 505	349	152	714	2 887	154	59	545
50 - 54	6 296	743	310	1 826	5 081	378	146	1 509
55 - 59	10 777	1 402	706	4 427	8 847	781	411	3 876
60 - 64	14 993	1 888	1 461	8 597	12 452	1 108	966	7 707
Kaikki	41 069	4 784	2 760	16 085	34 260	2 625	1 655	13 989
	Täysitehoiset eläkkeet							
- 24	236	104	-	11	236	104	-	4
25 - 29	941	320	12	50	904	283	7	30
30 - 34	1 897	671	44	183	1 664	502	18	97
35 - 39	2 967	1 045	155	377	2 295	692	40	155
40 - 44	3 538	1 353	256	627	2 389	786	54	255
45 - 49	5 707	2 287	526	1 461	3 774	1 254	145	650
50 - 54	10 574	4 311	1 230	3 743	7 271	2 646	467	1 808
55 - 59	18 306	6 928	2 453	8 406	13 560	4 561	1 204	4 651
60 - 64	24 451	7 739	3 837	14 832	18 800	5 346	2 226	9 320
Kaikki	68 617	24 758	8 513	29 690	50 893	16 174	4 161	16 970

Täysitehoisen eläkkeen määrittelmä ks. taulukon 4.1.1 alaviitta.

Summasarakkeet taulukoissa 4.1.1 ja 4.1.2.

4.1 VUODEN 1983 LOPUSSA VOIMASSA OLEET TÄYDET TYÖKYVYTTÖMYYSELÄKKEET

II
4.1.4

4.1.4 Eläkkeiden lukumäärä suuruuden, saajan sukupuolen ja eläkkeen myöntäneen laitoksen mukaan sekä keskieläke suuruusluokittain

		Täysitehoiset eläkkeet					Vapaa-	Kaikki eläkkeet	
		Lukumäärät myöntäneen laitoksen mukaan					kirja-	Luku-	Keski-
		TEL	LEL	YEL	MYEL	Kaikki	eläkkei-	määrä	eläke
							den lu-		mk/kk
							kumäärä		
Eläke mk/kk	Kaikki								
0	584	386	56	64	1 090	222	1 312	-	
1 - 49	40	11	4	53	108	4 881	4 989	28	
50 - 99	76	10	1	672	759	3 951	4 710	74	
100 - 199	432	274	7	3 198	3 911	4 519	8 430	150	
200 - 299	738	797	14	7 172	8 721	2 718	11 439	242	
300 - 399	858	1 203	208	4 731	7 000	1 797	8 797	343	
400 - 499	1 102	1 476	336	2 589	5 503	1 276	6 779	449	
500 - 599	1 404	1 526	397	2 431	5 758	931	6 689	550	
600 - 799	3 994	3 052	733	3 349	11 128	1 129	12 257	701	
800 - 999	5 262	2 755	935	2 085	11 037	625	11 662	897	
1 000 - 1 499	14 347	5 132	2 365	2 274	24 118	612	24 730	1 242	
1 500 - 1 999	13 612	3 447	1 318	689	19 066	165	19 231	1 737	
2 000 - 2 499	10 152	2 142	831	233	13 358	60	13 418	2 233	
2 500 - 2 999	6 826	1 212	526	82	8 646	22	8 668	2 733	
3 000 - 4 999	7 812	1 256	621	63	9 752	26	9 778	3 611	
5 000 -	1 378	79	161	5	1 623	7	1 630	7 008	
Kaikki	68 617	24 758	8 513	29 690	131 578	22 941	154 519	1 280	
Miehet									
0	402	360	45	43	850	171	1 021	-	
1 - 49	18	9	3	35	65	1 854	1 919	28	
50 - 99	23	5	-	129	157	1 702	1 859	73	
100 - 199	71	169	1	651	892	2 098	2 990	150	
200 - 299	128	583	7	1 087	1 805	1 449	3 254	250	
300 - 399	136	945	72	1 190	2 343	1 031	3 374	351	
400 - 499	177	1 214	152	1 382	2 925	820	3 745	450	
500 - 599	219	1 274	178	1 765	3 436	627	4 063	550	
600 - 799	604	2 558	383	2 831	6 376	789	7 165	699	
800 - 999	970	2 389	555	1 911	5 825	467	6 292	897	
1 000 - 1 499	4 706	4 617	1 690	2 166	13 179	517	13 696	1 245	
1 500 - 1 999	6 895	3 311	1 003	677	11 886	141	12 027	1 745	
2 000 - 2 499	7 103	2 110	703	230	10 146	58	10 204	2 241	
2 500 - 2 999	5 710	1 208	454	81	7 453	21	7 474	2 738	
3 000 - 4 999	7 249	1 256	566	62	9 133	25	9 158	3 622	
5 000 -	1 338	79	152	5	1 574	6	1 580	7 010	
Kaikki	35 749	22 087	5 964	14 245	78 045	11 776	89 821	1 590	
Naiset									
0	182	26	11	21	240	51	291	-	
1 - 49	22	2	1	18	43	3 027	3 070	28	
50 - 99	53	5	1	543	602	2 249	2 851	74	
100 - 199	361	105	6	2 547	3 019	2 421	5 440	150	
200 - 299	610	214	7	6 085	6 916	1 269	8 185	239	
300 - 399	722	258	136	3 541	4 657	766	5 423	339	
400 - 499	925	262	184	1 207	2 578	456	3 034	448	
500 - 599	1 185	252	219	666	2 322	304	2 626	550	
600 - 799	3 390	494	350	518	4 752	340	5 092	702	
800 - 999	4 292	366	380	174	5 212	158	5 370	897	
1 000 - 1 499	9 641	515	675	108	10 939	95	11 034	1 238	
1 500 - 1 999	6 717	136	315	12	7 180	24	7 204	1 725	
2 000 - 2 499	3 049	32	128	3	3 212	2	3 214	2 207	
2 500 - 2 999	1 116	4	72	1	1 193	1	1 194	2 706	
3 000 - 4 999	563	-	55	1	619	1	620	3 455	
5 000 -	40	-	9	-	49	1	50	6 945	
Kaikki	32 868	2 671	2 549	15 445	53 533	11 165	64 698	850	

Täysitehoisen ja vapaakirjaeläkkeen määritelmät ks. taulukon 4.1.1 alaviitta.

4.1 VUODEN 1983 LOPUSSA VOIMASSA OLLEET TÄYDET TYÖKYVYTTÖMYYSELÄKKEET

II
4.1.5

4.1.5 Rekisteröityjen lisäeläkkeiden lukumäärä sekä niiden ja vastaavien peruseläkkeiden keskiuus saajan sukupuolen ja iän sekä eläkkeen myöntäneen laitoksen mukaan

	Lukumäärä		% -osuus kokonais- määrästä	Keskieläke mk/kk				
	Miehet	Naiset		Kaikki	rek.lisäeläke		peruseläke	
			Miehet		Naiset	Miehet	Naiset	Kaikki
Ikä								
- 34	10	19	0.5	58	94	2 877	1 962	2 359
35 - 44	159	122	2.1	293	162	3 951	1 947	3 317
45 - 54	549	305	2.4	669	386	4 122	2 028	3 942
55 - 64	2 017	878	2.9	1 159	545	3 417	1 705	3 871
Kaikki	2 735	1 324	2.6	1 007	466	3 588	1 805	3 837
Laitos	Eläkkeen myöntäneen laitoksen mukaan							
TEL	2 641	1 300	4.9	1 021	471	3 606	1 813	3 854
LEL	40	6	0.1	165	17	1 539	550	1 556
YEL	47	16	0.7	967	336	4 567	1 770	4 664
MYEL	7	2	0.0	543	..	1 632	..	1 928
Kaikki	2 735	1 324	2.6	1 007	466	3 588	1 805	3 837

4.1.6

4.1.6 Lapsikorotuksen sisältävien eläkkeiden lukumäärä ja keskiuus saajan sukupuolen ja iän sekä eläkkeen myöntäneen laitoksen mukaan

	Lukumäärä			% -osuus kokonais- määrästä	Keskieläke mk/kk		
	Miehet	Naiset	Kaikki		Miehet	Naiset	Kaikki
				Ikä			
- 29	5	5	10	0.6	1 123	1 166	1 144
30 - 34	80	96	176	5.1	1 738	1 219	1 455
35 - 39	487	350	837	14.7	1 912	1 070	1 560
40 - 44	938	585	1 523	20.6	1 932	880	1 528
45 - 49	3 041	1 421	4 462	35.5	2 131	969	1 761
50 - 54	3 830	1 506	5 336	22.5	1 929	868	1 630
55 - 59	3 536	1 178	4 714	11.3	1 702	649	1 439
60 - 64	2 051	402	2 453	4.2	1 485	590	1 338
Kaikki	13 968	5 543	19 511	12.6	1 849	847	1 564
Laitos	Eläkkeen myöntäneen laitoksen mukaan						
TEL	5 682	3 096	8 778	10.9	2 591	1 142	2 080
LEL	4 162	427	4 589	13.5	1 365	471	1 281
YEL	1 262	215	1 477	16.5	2 081	1 370	1 977
MYEL	2 862	1 805	4 667	15.2	975	369	741
Kaikki	13 968	5 543	19 511	12.6	1 849	847	1 564
Ikä	Eläkkeessä lapsikorotus yhdestä lapsesta						
- 34	47	71	118	2.2	1 631	1 177	1 358
35 - 44	653	578	1 231	9.4	1 818	940	1 406
45 - 54	4 551	2 358	6 909	19.0	2 045	950	1 671
55 - 64	4 459	1 459	5 898	5.9	1 619	634	1 379
Kaikki	9 710	4 446	14 156	9.2	1 832	850	1 524
	Eläkkeessä lapsikorotus kahdesta tai useammasta lapsesta						
- 34	38	30	68	1.3	1 790	1 308	1 577
35 - 44	772	357	1 129	8.6	2 017	968	1 685
45 - 54	2 320	569	2 889	8.0	1 967	781	1 734
55 - 64	1 128	141	1 269	1.3	1 633	630	1 522
Kaikki	4 258	1 097	5 355	3.5	1 886	837	1 671

4.1 VUODEN 1983 LOPUSSA VOIMASSA OLLIET TÄYDET TYÖKYVYTTÖMYYSELÄKKEET

II
4.1.7

4.1.7 Eläkkeiden lukumäärä saajan iän, sukupuolen ja eläkkeen keston mukaan

	Eläkkeen kesto tarkasteluaikajakohtana (vuosia)							Keskimää- räinen kesto (v)
	Alle 2	2 - 3	4 - 5	6 - 7	8 - 9	10 - 11	12 -	
Ikä	Kaikki							
- 34	1 107	1 318	865	711	624	401	255	5.0
35 - 44	1 768	2 403	1 934	1 763	1 521	1 386	2 336	7.0
45 - 54	5 070	6 362	5 220	4 825	4 787	4 567	5 469	6.9
55 - 59	4 874	6 963	6 061	6 076	6 104	5 910	5 905	7.1
60 - 64	5 336	8 153	7 910	8 752	9 258	9 605	8 920	7.6
Kaikki	18 155	25 199	21 990	22 127	22 294	21 869	22 885	7.2
	Miehet							
- 34	745	892	591	489	425	260	171	5.1
35 - 44	1 073	1 463	1 209	1 155	981	850	1 536	7.2
45 - 54	3 042	3 886	3 224	3 023	2 915	2 715	3 600	7.1
55 - 59	2 888	4 076	3 590	3 653	3 377	3 237	3 760	7.2
60 - 64	2 840	4 427	4 376	4 795	4 706	4 667	5 184	7.7
Kaikki	10 588	14 744	12 990	13 115	12 404	11 729	14 251	7.2
	Naiset							
- 34	362	426	274	222	199	141	84	5.1
35 - 44	695	940	725	608	540	536	800	6.9
45 - 54	2 028	2 476	1 996	1 802	1 872	1 852	1 869	6.8
55 - 59	1 986	2 887	2 471	2 423	2 727	2 673	2 145	7.1
60 - 64	2 496	3 726	3 534	3 957	4 552	4 938	3 736	7.6
Kaikki	7 567	10 455	9 000	9 012	9 890	10 140	8 634	7.1

4.1.8

4.1.8 Eläkkeiden lukumäärä myöntäneen laitoksen, saajan sukupuolen ja eläkkeen keston mukaan

	Eläkkeen kesto tarkasteluaikajakohtana (vuosia)							Keskimää- räinen kesto (v)
	Alle 2	2 - 3	4 - 5	6 - 7	8 - 9	10 - 11	12 -	
Laitos	Kaikki							
TEL	11 243	14 998	12 842	12 445	10 657	8 722	9 950	6.6
LEL	3 483	5 015	4 219	4 360	4 920	4 129	7 804	8.1
YEL	1 141	1 456	1 377	1 549	1 359	1 301	792	6.6
MYEL	2 288	3 730	3 552	3 773	5 358	7 717	4 339	8.0
Kaikki	18 155	25 199	21 990	22 127	22 294	21 869	22 885	7.2
	Miehet							
TEL	5 717	7 542	6 647	6 379	4 949	3 983	4 571	6.4
LEL	2 911	4 283	3 557	3 725	4 148	3 482	7 040	8.2
YEL	780	1 003	994	1 098	940	847	553	6.6
MYEL	1 180	1 916	1 792	1 913	2 367	3 417	2 087	7.8
Kaikki	10 588	14 744	12 990	13 115	12 404	11 729	14 251	7.2
	Naiset							
TEL	5 526	7 456	6 195	6 066	5 708	4 739	5 379	6.8
LEL	572	732	662	635	772	647	764	7.3
YEL	361	453	383	451	419	454	239	6.7
MYEL	1 108	1 814	1 760	1 860	2 991	4 300	2 252	8.1
Kaikki	7 567	10 455	9 000	9 012	9 890	10 140	8 634	7.1

Lukuihin sisältyvät myös ne tapaukset, joissa alunperin osaeläkkeenä myönnetty työkyvyttömyyseläke on myöhemmin muuttunut täydeksi.

4.1.9 Eläkkeiden lukumäärä saajan iän, työkyvyttömyyden syyn ja sukupuolen mukaan

4.1.9

Tautiryhmä (pääasiallinen työkyvyttömyyden syy)		Ikä				
		34	35-44	45-54	55-64	Kaikki

Kaikki						
I	Tartunta- ja loistaudit	22	149	682	1 705	2 558
	Tuberkuloosi (010-019)	7	76	447	1 294	1 824
II	Kasvaimet	127	259	818	2 001	3 205
	Hengityselinten pahanlaat. kasvain (160-163)	5	7	107	479	598
III	Umpieritys- ja aineenvaihd.sair., ravitsemushäir.	151	305	568	1 398	2 422
	Sokeritauti (250)	141	245	376	798	1 560
IV	Vertamuodostavien elinten ja veren taudit	9	14	30	71	124
V	Mielenterveyden häiriöt	3 340	6 473	8 760	10 701	29 274
	Mielisairaudet (290-299)	2 391	4 249	4 516	5 172	16 328
	Neuroosit (300)	535	1 277	2 480	3 684	7 976
	Vajaamielisyys (310-315)	159	396	721	697	1 973
VI	Hermoston ja aistimien taudit	368	1 062	2 250	3 918	7 598
VII	Verenkiertoelinten sairaudet	142	893	7 180	30 016	38 231
	Verenpainetaudit (400-404)	7	58	748	4 583	5 396
	Verensalpaus-sydäntaudit (410-414)	12	308	3 837	16 328	20 485
	Oireiset sydäntaudit (427)	4	32	290	1 853	2 179
	Aivoverisuonien taudit (430-438)	81	309	1 256	3 725	5 371
	Valtimoiden sairaudet (440-448)	11	60	391	1 571	2 033
VIII	Hengityselinten taudit	56	259	1 750	6 373	8 438
IX	Ruuansulatuselimistön sairaudet	27	112	310	895	1 344
X	Virtsaa- ja sukupuolinten taudit	37	71	152	308	568
XII	Ihon ja ihonalaiskudoksen sairaudet	26	82	252	609	969
XIII	Tuki- ja liikuntaelinten sairaudet	351	2 084	10 434	35 360	48 229
	Nivelreuma, niveltulehdukset (710-712)	133	666	1 944	4 019	6 762
	Nivelrikot ja vastaavat tilat (713)	16	244	3 247	18 697	22 204
	Nikamavälilevyn luiskahdukset (725)	64	585	2 552	5 733	8 934
	Selkäsärky (728)	53	324	1 687	4 251	6 315
XIV	Synnyynnäiset epämuodostumat	99	291	843	1 410	2 643
XVII	Väkivallan ja myrkyttämisen aiheuttamat vammat	500	939	1 869	3 929	7 237
	Muut sairaudet (XI, XV, XVI)	26	118	402	1 133	1 679
	Kaikki	5 281	13 111	36 300	99 827	154 519

Miehet						
I	Tartunta- ja loistaudit	14	110	487	1 181	1 792
	Tuberkuloosi (010-019)	3	58	338	952	1 351
II	Kasvaimet	83	139	392	1 072	1 686
	Hengityselinten pahanlaat. kasvain (160-163)	2	7	95	432	536
III	Umpieritys- ja aineenvaihd.sair., ravitsemushäir.	95	206	359	662	1 322
	Sokeritauti (250)	88	169	269	474	1 000
IV	Vertamuodostavien elinten ja veren taudit	5	6	17	31	59
V	Mielenterveyden häiriöt	2 228	4 039	4 990	4 935	16 192
	Mielisairaudet (290-299)	1 558	2 615	2 476	2 236	8 885
	Neuroosit (300)	377	768	1 244	1 508	3 897
	Vajaamielisyys (310-315)	119	251	449	370	1 189
VI	Hermoston ja aistimien taudit	225	625	1 404	2 446	4 700
VII	Verenkiertoelinten sairaudet	99	687	5 213	18 865	24 864
	Verenpainetaudit (400-404)	7	42	463	1 937	2 449
	Verensalpaus-sydäntaudit (410-414)	10	278	2 997	11 218	14 503
	Oireiset sydäntaudit (427)	1	22	183	930	1 136
	Aivoverisuonien taudit (430-438)	53	216	861	2 480	3 610
	Valtimoiden sairaudet (440-448)	6	41	331	1 278	1 656
VIII	Hengityselinten taudit	41	127	982	4 187	5 337
IX	Ruuansulatuselimistön sairaudet	20	69	207	574	870
X	Virtsaa- ja sukupuolinten taudit	20	44	84	132	280
XII	Ihon ja ihonalaiskudoksen sairaudet	16	50	145	277	488
XIII	Tuki- ja liikuntaelinten sairaudet	196	1 120	5 811	16 949	24 076
	Nivelreuma, niveltulehdukset (710-712)	63	260	751	1 419	2 493
	Nivelrikot ja vastaavat tilat (713)	10	148	1 851	8 567	10 576
	Nikamavälilevyn luiskahdukset (725)	51	390	1 693	3 460	5 594
	Selkäsärky (728)	33	198	1 000	2 208	3 439
XIV	Synnyynnäiset epämuodostumat	67	180	499	649	1 395
XVII	Väkivallan ja myrkyttämisen aiheuttamat vammat	447	791	1 538	2 966	5 762
	Muut sairaudet (XI, XV, XVI)	17	74	257	650	998
	Kaikki	3 573	8 267	22 405	55 576	89 821

4.1 VUODEN 1983 LOPUSSA VOIMASSA OLLLEET TÄYDET TYÖKYVYTTÖMYYSELÄKKEET

II
4.1.10

4.1.10 Eläkkeiden lukumäärä myöntäneen laitoksen, saajan työkyvyttömyyden syyn ja sukupuolen mukaan

Lautiryhmä (pääasiallinen työkyvyttömyyden syy)	Työeläkelaitos				
	TEL	LEL	VEL	MYEL	Kaikki
Kaikki					
I Tartunta- ja loistaudit	1 156	842	168	392	2 558
Tuberkuloosi (010-019)	736	710	103	275	1 824
II Kasvaimet	1 815	548	189	653	3 205
Hengityselinten pahanlaat. kasvain (160-163)	255	186	39	118	598
III Umpieritys- ja aineenvaihd.sair., ravitsemushäir.	1 400	399	227	396	2 422
Sokeritauti (250)	943	248	166	203	1 560
IV Vertamuodostavien elinten ja veren taudit	63	19	10	32	124
V Mielenterveyden häiriöt	16 612	7 325	1 057	4 280	29 274
Mielisairaudet (290-299)	9 245	3 914	508	2 661	16 328
Neuroosit (300)	5 204	1 440	400	932	7 976
Vajaamielisyys (310-315)	694	813	12	454	1 973
VI Hermoston ja aistimien taudit	4 513	1 500	445	1 140	7 598
VII Verenkierroelinten sairaudet	18 640	7 351	3 005	9 235	38 231
Verenpainetaudit (400-404)	2 639	812	424	1 521	5 396
Verensalpaus-sydäntaudit (410-414)	9 653	4 018	1 579	5 235	20 485
Oireiset sydäntaudit (427)	955	371	148	705	2 179
Aivoverisuonien taudit (430-438)	2 888	984	532	967	5 371
Valtimoiden sairaudet (440-448)	955	633	141	304	2 033
VIII Hengityselinten taudit	4 182	1 960	484	1 812	8 438
IX Ruuansulatuselimistön sairaudet	736	323	109	176	1 344
X Virtsa- ja sukuelinten taudit	336	97	42	93	568
XII Ihon ja ihonalaiskudoksen sairaudet	527	254	55	133	969
XIII Iuki- ja liikuntaelinten sairaudet	25 243	9 659	2 566	10 761	48 229
Nivelreuma, niveltulehdukset (710-712)	3 622	921	331	1 888	6 762
Nivelrikot ja vastaavat tilat (713)	11 342	3 437	1 230	6 195	22 204
Nikamavälilevyn luiskahdukset (725)	4 657	3 014	504	759	8 934
Selkäsärky (728)	3 363	1 336	314	1 302	6 315
XIV Synnynnäiset epämuodostumat	1 296	749	110	488	2 643
XVII Väkivallan ja myrkyttämisen aiheuttamat vammat	3 264	2 674	408	891	7 237
Muut sairaudet (XI, XV, XVI)	1 074	230	100	275	1 679
Kaikki	80 857	33 930	8 975	30 757	154 519
Miehet					
I Tartunta- ja loistaudit	656	790	127	219	1 792
Tuberkuloosi (010-019)	439	670	83	159	1 351
II Kasvaimet	793	440	128	325	1 686
Hengityselinten pahanlaat. kasvain (160-163)	212	180	35	109	536
III Umpieritys- ja aineenvaihd.sair., ravitsemushäir.	702	307	151	162	1 322
Sokeritauti (250)	543	220	126	111	1 000
IV Vertamuodostavien elinten ja veren taudit	24	14	7	14	59
V Mielenterveyden häiriöt	7 283	6 281	659	1 969	16 192
Mielisairaudet (290-299)	3 900	3 402	304	1 279	8 885
Neuroosit (300)	2 175	1 149	231	342	3 897
Vajaamielisyys (310-315)	323	659	9	198	1 189
VI Hermoston ja aistimien taudit	2 416	1 347	315	622	4 700
VII Verenkierroelinten sairaudet	11 267	6 433	2 290	4 874	24 864
Verenpainetaudit (400-404)	1 129	602	274	444	2 449
Verensalpaus-sydäntaudit (410-414)	6 500	3 629	1 256	3 118	14 503
Oireiset sydäntaudit (427)	472	297	105	262	1 136
Aivoverisuonien taudit (430-438)	1 764	841	417	588	3 610
Valtimoiden sairaudet (440-448)	682	606	124	244	1 656
VIII Hengityselinten taudit	2 284	1 724	336	993	5 337
IX Ruuansulatuselimistön sairaudet	424	278	86	82	870
X Virtsa- ja sukuelinten taudit	142	77	23	38	280
XII Ihon ja ihonalaiskudoksen sairaudet	211	224	19	34	488
XIII Iuki- ja liikuntaelinten sairaudet	10 209	7 925	1 594	4 348	24 076
Nivelreuma, niveltulehdukset (710-712)	1 154	686	151	502	2 493
Nivelrikot ja vastaavat tilat (713)	4 534	2 749	741	2 552	10 576
Nikamavälilevyn luiskahdukset (725)	2 223	2 589	346	436	5 594
Selkäsärky (728)	1 502	1 107	230	600	3 439
XIV Synnynnäiset epämuodostumat	519	623	59	194	1 395
XVII Väkivallan ja myrkyttämisen aiheuttamat vammat	2 263	2 493	345	661	5 762
Muut sairaudet (XI, XV, XVI)	595	190	76	137	998
Kaikki	39 788	29 146	6 215	14 672	89 821

4.1 VUODEN 1983 LOPUSSA VOIMASSA OLLEET TÄYDET TYÖKYVYTTÖMYYSELÄKKEET

II
4.1.11

4.1.11 Eläkkeiden lukumäärä eläkkeen keston sekä saajan työkyvyttömyyden syyn, iän ja sukupuolen mukaan

a Kaikki

Pääasiallinen työ- kyvyttömyyden syy		Eläkkeen kesto tarkasteluaikana (vuosia)							Keskimää- räinen kesto (v)
		Alle 2	2 - 3	4 - 5	6 - 7	8 - 9	10 - 11	12 -	
Tautiryhmä		Kaikki							
II	Kasvaimet	781	741	464	360	313	260	286	5.3
V	Miel.häir.	2 940	4 429	4 037	3 797	3 885	3 941	6 245	7.9
VI	Herm/aist.	885	1 289	1 103	1 082	958	895	1 386	7.4
VII	Verenkiert	4 444	6 329	5 604	5 681	5 839	5 698	4 636	7.0
VIII	Heng.elint	1 167	1 542	1 259	1 244	1 082	1 122	1 022	6.7
XIII	Tuki/liik.	5 902	7 934	6 929	7 215	7 427	7 176	5 646	6.9
XVII	Tapaturmat	708	1 124	976	1 025	1 048	971	1 385	7.7
	Muut sair.	1 328	1 811	1 618	1 723	1 742	1 806	2 279	7.7
	Kaikki	18 155	25 199	21 990	22 127	22 294	21 869	22 885	7.2
		Alle 35-vuotiaat							
II	Kasvaimet	47	33	17	9	12	3	6	3.7
V	Miel.häir.	600	788	572	480	431	289	180	5.4
VI	Herm/aist.	79	85	66	53	42	30	13	5.0
VII	Verenkiert	34	46	25	9	12	10	6	4.4
VIII	Heng.elint	20	18	6	7	1	3	1	3.4
XIII	Tuki/liik.	128	107	40	34	17	16	9	3.6
XVII	Tapaturmat	99	116	83	75	71	31	25	5.2
	Muut sair.	100	125	56	44	38	19	15	4.3
	Kaikki	1 107	1 318	865	711	624	401	255	5.1
		35 - 44-vuotiaat							
II	Kasvaimet	70	83	36	20	19	17	14	4.4
V	Miel.häir.	662	995	921	844	779	744	1 528	7.9
VI	Herm/aist.	129	202	153	168	111	118	181	7.1
VII	Verenkiert	185	219	151	113	83	78	64	5.3
VIII	Heng.elint	46	59	41	40	32	18	23	5.7
XIII	Tuki/liik.	389	468	326	284	244	188	185	5.7
XVII	Tapaturmat	98	165	130	138	124	103	181	7.4
	Muut sair.	189	212	176	156	129	120	160	6.5
	Kaikki	1 768	2 403	1 934	1 763	1 521	1 386	2 336	7.1
		45 - 54-vuotiaat							
II	Kasvaimet	241	189	100	87	86	45	70	4.9
V	Miel.häir.	880	1 306	1 163	1 096	1 133	1 135	2 047	8.1
VI	Herm/aist.	262	397	330	296	316	269	380	7.3
VII	Verenkiert	1 196	1 399	1 163	959	937	843	683	6.1
VIII	Heng.elint	308	374	262	241	184	214	167	6.0
XIII	Tuki/liik.	1 592	1 932	1 552	1 402	1 436	1 361	1 159	6.5
XVII	Tapaturmat	208	280	228	264	253	257	379	7.8
	Muut sair.	383	485	422	480	442	443	584	7.5
	Kaikki	5 070	6 362	5 220	4 825	4 787	4 567	5 469	7.0
		55 - 64-vuotiaat							
II	Kasvaimet	423	436	311	244	196	195	196	5.7
V	Miel.häir.	798	1 340	1 381	1 377	1 542	1 773	2 490	8.4
VI	Herm/aist.	415	605	554	565	489	478	812	7.7
VII	Verenkiert	3 029	4 665	4 265	4 600	4 807	4 767	3 883	7.2
VIII	Heng.elint	793	1 091	950	956	865	887	831	6.9
XIII	Tuki/liik.	3 793	5 427	5 011	5 495	5 730	5 611	4 293	7.2
XVII	Tapaturmat	303	563	535	548	600	580	800	8.1
	Muut sair.	656	989	964	1 043	1 133	1 224	1 520	8.1
	Kaikki	10 210	15 116	13 971	14 828	15 362	15 515	14 825	7.4

Luokuihin sisältyvät myös ne tapaukset, joissa alunperin osaeläkkeenä myönnetty työkyvyttömyyseläke on myöhemmin muuttunut täydeksi.

4.1 VUODEN 1983 LOPUSSA VOIMASSA OLLIET TÄYDET TYÖKYVYTTÖMYYSELÄKKEET

II
4.1.11

4.1.11 Eläkkeiden lukumäärä eläkkeen keston sekä saajan työkyvyttömyyden syyn, iän ja sukupuolen mukaan

b Miehet

Pääasiallinen työ- kyvyttömyyden syy		Eläkkeen kesto tarkasteluajankohtana (vuosia)							Keskimää- räinen kesto (v)
		Alle 2	2 - 3	4 - 5	6 - 7	8 - 9	10 - 11	12 -	
Tautiryhmä		Kaikki							
II	Kasvaimet	405	405	255	191	158	123	149	5.3
V	Miel.häir.	1 540	2 375	2 183	2 127	2 120	2 112	3 735	8.1
VI	Herm/aist.	544	805	699	664	568	530	890	7.4
VII	Verenkiert	3 104	4 353	3 881	3 783	3 481	3 266	2 996	6.8
VIII	Heng.elint	735	1 000	813	791	650	664	684	6.7
XIII	Tuki/liik.	2 944	3 862	3 436	3 720	3 635	3 340	3 139	7.0
XVII	Tapaturmat	541	875	761	833	837	752	1 163	7.8
	Muut sair.	775	1 069	962	1 006	955	942	1 495	7.9
	Kaikki	10 588	14 744	12 990	13 115	12 404	11 729	14 251	7.2
		Alle 35-vuotiaat							
II	Kasvaimet	30	23	9	7	8	2	4	3.8
V	Miel.häir.	382	522	397	324	290	193	120	5.5
VI	Herm/aist.	52	56	42	34	21	13	7	4.7
VII	Verenkiert	24	35	17	5	7	7	4	4.3
VIII	Heng.elint	16	14	4	4	1	1	1	3.0
XIII	Tuki/liik.	82	58	18	16	10	9	3	3.2
XVII	Tapaturmat	90	103	74	68	61	27	24	5.2
	Muut sair.	69	81	30	31	27	8	8	4.2
	Kaikki	745	892	591	489	425	260	171	5.1
		35 - 44-vuotiaat							
II	Kasvaimet	33	44	26	11	8	9	8	4.6
V	Miel.häir.	367	567	543	538	499	479	1 046	8.3
VI	Herm/aist.	82	114	91	102	61	69	106	7.1
VII	Verenkiert	144	179	115	94	60	56	39	5.1
VIII	Heng.elint	29	20	25	24	13	5	11	5.4
XIII	Tuki/liik.	211	250	185	162	146	77	89	5.6
XVII	Tapaturmat	82	146	107	114	109	85	148	7.4
	Muut sair.	125	143	117	110	85	70	89	6.3
	Kaikki	1 073	1 463	1 209	1 155	981	850	1 536	7.2
		45 - 54-vuotiaat							
II	Kasvaimet	105	88	48	54	44	20	33	5.1
V	Miel.häir.	450	695	646	603	640	667	1 289	8.4
VI	Herm/aist.	162	244	207	176	193	159	263	7.4
VII	Verenkiert	915	1 059	899	689	623	574	474	6.0
VIII	Heng.elint	170	217	143	143	103	110	96	6.0
XIII	Tuki/liik.	848	1 065	830	815	832	713	708	6.6
XVII	Tapaturmat	169	242	182	230	207	201	327	7.8
	Muut sair.	223	296	269	313	273	271	410	7.8
	Kaikki	3 042	3 886	3 224	3 023	2 915	2 715	3 600	7.1
		55 - 64-vuotiaat							
II	Kasvaimet	237	250	172	119	98	92	104	5.5
V	Miel.häir.	341	591	597	662	691	773	1 280	8.7
VI	Herm/aist.	248	391	359	352	293	289	514	7.7
VII	Verenkiert	2 021	3 100	2 850	2 995	2 791	2 629	2 479	7.1
VIII	Heng.elint	520	749	641	620	533	548	576	6.9
XIII	Tuki/liik.	1 803	2 489	2 403	2 727	2 647	2 541	2 339	7.3
XVII	Tapaturmat	200	384	398	421	460	439	664	8.3
	Muut sair.	358	549	546	552	570	593	988	8.4
	Kaikki	5 728	8 503	7 966	8 448	8 083	7 904	8 944	7.4

Lukuihin sisältyvät myös ne tapaukset, joissa alunperin osaeläkkeenä myönnetty työkyvyttömyyseläke on myöhemmin muuttunut täydeksi.

4.1 VUODEN 1983 LOPUSSA VOIMASSA OLLEET TÄYDET TYÖKYVYTTÖMYYSELÄKKEET

II

4.1.11

4.1.11 Eläkkeiden lukumäärä eläkkeen keston sekä saajan työkyvyttömyyden syyn, iän ja sukupuolen mukaan

c Naiset

Pääasiallinen työ- kyvyttömyyden syy		Eläkkeen kesto tarkasteluajankohtana (vuosia)							Keskimää- räinen kesto (v)
		Alle 2	2 - 3	4 - 5	6 - 7	8 - 9	10 - 11	12 -	
Tautiryhmä		Kaikki							
II	Kasvaimet	376	336	209	169	155	137	137	5.4
V	Miel.häir.	1 400	2 054	1 854	1 670	1 765	1 829	2 510	7.6
VI	Herm/aist.	341	484	404	418	390	365	496	7.3
VII	Verenkiert	1 340	1 976	1 723	1 898	2 358	2 432	1 640	7.3
VIII	Heng.elint	432	542	446	453	432	458	338	6.7
XIII	Tuki/liik.	2 958	4 072	3 493	3 495	3 792	3 836	2 507	6.8
XVII	Tapaturmat	167	249	215	192	211	219	222	7.2
	Muut sair.	553	742	656	717	787	864	784	7.5
	Kaikki	7 567	10 455	9 000	9 012	9 890	10 140	8 634	7.1
		Alle 35-vuotiaat							
II	Kasvaimet	17	10	8	2	4	1	2	3.5
V	Miel.häir.	218	266	175	156	141	96	60	5.3
VI	Herm/aist.	27	29	24	19	21	17	6	5.6
VII	Verenkiert	10	11	8	4	5	3	2	4.8
VIII	Heng.elint	4	4	2	3	-	2	-	4.4
XIII	Tuki/liik.	46	49	22	18	7	7	6	4.0
XVII	Tapaturmat	9	13	9	7	10	4	1	5.3
	Muut sair.	31	44	26	13	11	11	7	4.6
	Kaikki	362	426	274	222	199	141	84	5.1
		35 - 44-vuotiaat							
II	Kasvaimet	37	39	10	9	11	8	6	4.3
V	Miel.häir.	295	428	378	306	280	265	482	7.4
VI	Herm/aist.	47	88	62	66	50	49	75	7.2
VII	Verenkiert	41	40	36	19	23	22	25	6.1
VIII	Heng.elint	17	39	16	16	19	13	12	6.1
XIII	Tuki/liik.	178	218	141	122	98	111	96	5.9
XVII	Tapaturmat	16	19	23	24	15	18	33	7.7
	Muut sair.	64	69	59	46	44	50	71	7.0
	Kaikki	695	940	725	608	540	536	800	6.9
		45 - 54-vuotiaat							
II	Kasvaimet	136	101	52	33	42	25	37	4.8
V	Miel.häir.	430	611	517	493	493	468	758	7.6
VI	Herm/aist.	100	153	123	120	123	110	117	7.0
VII	Verenkiert	281	360	264	270	314	269	209	6.6
VIII	Heng.elint	138	157	119	98	81	104	71	6.1
XIII	Tuki/liik.	744	867	722	587	604	648	451	6.3
XVII	Tapaturmat	39	38	46	34	46	56	52	7.6
	Muut sair.	160	189	153	167	169	172	174	7.1
	Kaikki	2 028	2 476	1 996	1 802	1 872	1 852	1 869	6.8
		55 - 64-vuotiaat							
II	Kasvaimet	186	186	139	125	98	103	92	6.0
V	Miel.häir.	457	749	784	715	851	1 000	1 210	8.2
VI	Herm/aist.	167	214	195	213	196	189	298	7.7
VII	Verenkiert	1 008	1 565	1 415	1 605	2 016	2 138	1 404	7.5
VIII	Heng.elint	273	342	309	356	332	339	255	7.0
XIII	Tuki/liik.	1 990	2 938	2 608	2 768	3 083	3 070	1 954	7.0
XVII	Tapaturmat	103	179	137	127	140	141	136	7.2
	Muut sair.	298	440	418	491	563	631	532	7.8
	Kaikki	4 482	6 613	6 005	6 380	7 279	7 611	5 881	7.4

Lukuihin sisältyvät myös ne tapaukset, joissa alunperin osaeläkkeenä myönnetty työkyvyttömyyseläke on myöhemmin muuttunut täydeksi.

4.2 VUODEN 1983 AIKANA ALKANEET TÄYDET TYÖKYVYTTÖMYYSELÄKKEET

II
4.2.1

4.2.1 Eläkkeiden lukumäärä ja keskiarvo saajan iän ja sukupuolen mukaan

	Lukumäärä			% -osuus kokonais- määrästä	Keskieläke mk/kk		
	Miehet	Naiset	Kaikki		Miehet	Naiset	Kaikki
Ikä	Kaikki						
- 24	120	42	162	0.9	1 505	1 359	1 467
25 - 29	254	110	364	2.0	1 595	1 303	1 507
30 - 34	439	251	690	3.9	1 680	1 030	1 444
35 - 39	527	352	879	4.9	2 103	1 306	1 784
40 - 44	639	396	1 035	5.8	2 084	1 236	1 760
45 - 49	1 084	663	1 747	9.8	2 081	1 219	1 754
50 - 54	1 949	1 320	3 269	18.4	1 999	1 145	1 654
55 - 59	2 704	1 825	4 529	25.5	1 992	1 040	1 608
60 - 64	2 709	2 379	5 088	28.6	1 783	868	1 355
Kaikki	10 425	7 338	17 763	100.0	1 931	1 048	1 566

Täysitehoiset eläkkeet

- 24	119	41	160	98.8	1 518	1 392	1 486
25 - 29	197	81	278	76.4	2 045	1 765	1 963
30 - 34	298	146	444	64.3	2 426	1 726	2 196
35 - 39	397	236	633	72.0	2 712	1 872	2 399
40 - 44	472	269	741	71.6	2 686	1 746	2 345
45 - 49	805	462	1 267	72.5	2 664	1 646	2 293
50 - 54	1 508	970	2 478	75.8	2 433	1 469	2 056
55 - 59	2 214	1 363	3 577	79.0	2 330	1 314	1 943
60 - 64	2 289	1 784	4 073	80.1	2 001	1 076	1 596
Kaikki	8 299	5 352	13 651	76.9	2 314	1 357	1 939

Vapaakirjaeläkkeet

- 24	1	1	2	1.2
25 - 29	57	29	86	23.6	38	14	30
30 - 34	141	105	246	35.7	104	63	86
35 - 39	130	116	246	28.0	243	156	202
40 - 44	167	127	294	28.4	381	157	284
45 - 49	279	201	480	27.5	398	237	331
50 - 54	441	350	791	24.2	513	246	395
55 - 59	490	462	952	21.0	465	230	351
60 - 64	420	595	1 015	19.9	595	242	388
Kaikki	2 126	1 986	4 112	23.1	436	216	330

TÄYSITEHOISEN ELÄKKEEN saajan työkyvyttömyys on pääsäännön mukaan alkanut työ- tai yrittäjäsuhteen kestäessä tai vuoden kuluessa (l. 540 päivää) sen päättymisestä. Tällöin eläkkeeseen oikeuttavaksi karttumisajaksi lasketaan palvelusajan lisäksi myös aika eläketapahtumahetkestä vanhuuseläkeikään.

VAPAAKIRJAELEKKEEN saaja on henkilö, jolla edellä määritellyn perusteella ei ole oikeutta täysitehoiseen eläkkeeseen. Vapaakirjaeläkkeissä ei näin ollen tulevaa palvelusaikaa (= aika eläketapahtumahetkestä vanhuuseläkeikään) ole otettu huomioon, vaan eläkkeen suuruus karttumisajan osalta perustuu vain palvelusajan pituuteen.

4.2 VUODEN 1983 AIKANA ALKANEET TÄYDET TYÖKYVYTTÖMYYSELÄKKEET

II
4.2.2

4.2.2 Eläkkeiden lukumäärä ja keskiuus eläkkeen myöntäneen laitoksen ja saajan sukupuolen mukaan

	Lukumäärä			% -osuus kokonais- määrästä	Keskieläke mk/kk		
	Miehet	Naiset	Kaikki		Miehet	Naiset	Kaikki
Laitos	Kaikki						
TEL	5 509	5 327	10 836	61.0	2 509	1 255	1 892
LEL	2 992	615	3 607	20.3	1 290	399	1 138
YEL	781	343	1 124	6.3	1 753	1 148	1 569
MYEL	1 143	1 053	2 196	12.4	941	349	658
Kaikki	10 425	7 338	17 763	100.0	1 931	1 048	1 566

Näistä vain yhden työeläkelain perusteella myönnetty

TEL	3 530	4 291	7 821	72.2	2 704	1 301	1 935
LEL	1 575	334	1 909	52.9	1 170	326	1 022
YEL	319	180	499	44.4	1 433	1 011	1 281
MYEL	226	732	958	43.6	666	321	403
Kaikki	5 650	5 537	11 187	63.0	2 123	1 104	1 619

Täysitehoiset eläkkeet myöntäneen laitoksen mukaan

TEL	4 803	3 963	8 766	80.9	2 795	1 599	2 254
LEL	1 725	200	1 925	53.4	1 968	972	1 864
YEL	738	302	1 040	92.5	1 818	1 257	1 655
MYEL	1 033	887	1 920	87.4	1 009	394	725
Kaikki	8 299	5 352	13 651	76.9	2 314	1 357	1 939

Vapaakirjäläkkeet myöntäneen laitoksen mukaan

TEL	706	1 364	2 070	19.1	566	253	360
LEL	1 267	415	1 682	46.6	368	123	308
YEL	43	41	84	7.5	640	347	497
MYEL	110	166	276	12.6	303	110	187
Kaikki	2 126	1 986	4 112	23.1	436	216	330

Täysitehoisen ja vapaakirjäläkkeen määritelmät ks. taulukon 4.2.1 alaviitta.

4.2.3

4.2.3 Kertasuorituksena maksettujen eläkkeiden lukumäärä ja keskiuus saajan sukupuolen ja eläkkeen maksaneen laitoksen mukaan

	Lukumäärä			%	Keskimääräinen kertosuoritus mk		
	Miehet	Naiset	Kaikki		Miehet	Naiset	Kaikki
Laitos							
TEL	62	259	321	66.0	675	651	656
LEL	83	76	159	32.7	671	657	664
YEL	-	6	6	1.2	-	952	952
MYEL	-	-	-	-	-	-	-
Kaikki	145	341	486	100.0	673	658	662
-jo maksussa ollleet	136	302	438	90.1	687	666	673

4.2 VUODEN 1985 AIKANA ALKANEEI TÄYDET TYÖKYYVIITÖMYYSELÄKKEET

II
4.2.4

4.2.4 Eläkkeiden lukumäärä saajan iän, sukupuolen ja eläkkeen myöntäneen laitoksen mukaan

	Eläkkeen myöntänyt laitos				Näistä vain yhden työeläkelain eläkkeet			
	IEL	LEL	YEL	MYEL	TEL	LEL	YEL	MYEL
Ikä	Kaikki							
- 24	114	43	-	5	114	43	-	2
25 - 29	239	105	8	12	215	78	4	7
30 - 34	470	176	13	31	355	84	3	4
35 - 39	619	164	46	50	427	59	10	10
40 - 44	631	262	55	87	385	96	11	22
45 - 49	1 045	427	94	181	668	185	17	59
50 - 54	1 929	737	199	404	1 315	366	64	155
55 - 59	2 751	897	304	577	2 025	525	151	268
60 - 64	3 038	796	405	849	2 317	473	239	431
Kaikki	10 836	3 607	1 124	2 196	7 821	1 909	499	958
	Miehet							
- 24	76	40	-	4	76	40	-	2
25 - 29	143	97	6	8	122	72	2	3
30 - 34	255	159	10	15	168	76	2	-
35 - 39	327	147	25	28	181	53	3	2
40 - 44	338	217	36	48	142	79	4	10
45 - 49	547	370	67	100	284	152	11	8
50 - 54	952	611	149	237	567	307	42	39
55 - 59	1 432	732	230	310	962	435	107	71
60 - 64	1 439	619	258	393	1 028	361	148	91
Kaikki	5 509	2 992	781	1 143	3 530	1 575	319	226
	Naiset							
- 24	38	3	-	1	38	3	-	-
25 - 29	96	8	2	4	93	6	2	4
30 - 34	215	17	3	16	187	8	1	4
35 - 39	292	17	21	22	246	6	7	8
40 - 44	293	45	19	39	243	17	7	12
45 - 49	498	57	27	81	384	33	6	51
50 - 54	977	126	50	167	748	59	22	116
55 - 59	1 319	165	74	267	1 063	90	44	197
60 - 64	1 599	177	147	456	1 289	112	91	340
Kaikki	5 327	615	343	1 053	4 291	334	180	732
	Täysitehoiset eläkkeet							
- 24	114	41	-	5	114	41	-	2
25 - 29	193	66	8	11	175	46	4	6
30 - 34	325	79	13	27	243	32	3	3
35 - 39	453	90	44	46	302	28	8	8
40 - 44	477	140	48	76	280	40	7	18
45 - 49	794	220	87	166	493	68	14	49
50 - 54	1 553	382	177	366	1 042	158	57	140
55 - 59	2 315	488	284	490	1 692	269	137	224
60 - 64	2 542	419	379	733	1 923	231	223	366
Kaikki	8 766	1 925	1 040	1 920	6 264	913	453	816

Täysitehoisen eläkkeen määritelmä ks. taulukon 4.2.1 alaviitta.

Summasarakkeet taulukoissa 4.2.1 ja 4.2.2.

4.2 VUODEN 1983 AIKANA ALKANEET TÄYDET TYÖKYVYTTÖMYYS-ELÄKKEET

11
4.2.5

4.2.5 Eläkkeiden lukumäärä suuruuden, saajan sukupuolen ja eläkkeen myöntäneen laitoksen mukaan sekä keskieläke suuruusluokittain

Eläke mk/kk	Täysitehoiset eläkkeet					Vapaa- kirja- eläkkei- den lu- kumäärä	Kaikki eläkkeet	
	Lukumäärät myöntäneen laitoksen mukaan						Luku- määrä	Keski- eläke mk/kk
	TEL	LEL	YEL	MYEL	Kaikki			
	Kaikki							
0	122	46	11	12	191	30	221	-
1 - 49	4	2	2	2	10	997	1 007	20
50 - 99	7	2	-	20	29	509	538	73
100 - 199	38	11	3	88	140	645	785	147
200 - 299	46	10	5	178	239	426	665	249
300 - 399	61	20	14	387	482	339	821	344
400 - 499	78	30	27	218	353	244	597	447
500 - 599	91	28	37	160	316	183	499	549
600 - 799	238	110	77	219	644	274	918	701
800 - 999	330	117	108	200	755	175	930	900
1 000 - 1 499	1 268	383	295	256	2 202	204	2 406	1 260
1 500 - 1 999	1 761	384	192	118	2 455	56	2 511	1 745
2 000 - 2 499	1 677	330	109	32	2 148	22	2 170	2 238
2 500 - 2 999	1 277	202	64	17	1 560	4	1 564	2 737
3 000 - 4 999	1 527	235	79	11	1 852	3	1 855	3 609
5 000 -	241	15	17	2	275	1	276	6 985
Kaikki	8 766	1 925	1 040	1 920	13 651	4 112	17 763	1 566
	Miehet							
0	84	37	9	6	136	20	156	-
1 - 49	1	1	1	-	3	417	420	20
50 - 99	2	1	-	5	8	199	207	73
100 - 199	11	4	1	18	34	264	298	150
200 - 299	16	5	3	35	59	215	274	247
300 - 399	9	8	7	56	80	182	262	349
400 - 499	8	22	10	74	114	155	269	446
500 - 599	16	18	21	82	137	115	252	551
600 - 799	40	84	44	163	331	175	506	705
800 - 999	49	94	58	178	379	135	514	900
1 000 - 1 499	245	314	206	238	1 003	171	1 174	1 259
1 500 - 1 999	633	363	147	116	1 259	49	1 308	1 754
2 000 - 2 499	1 012	323	89	52	1 456	21	1 477	2 248
2 500 - 2 999	1 035	201	56	17	1 309	4	1 313	2 744
3 000 - 4 999	1 408	235	70	11	1 724	3	1 727	3 620
5 000 -	234	15	16	2	267	1	268	6 995
Kaikki	4 803	1 725	738	1 033	8 299	2 126	10 425	1 931
	Naiset							
0	38	9	2	6	55	10	65	-
1 - 49	3	1	1	2	7	580	587	20
50 - 99	5	1	-	15	21	310	331	73
100 - 199	27	7	2	70	106	381	487	146
200 - 299	30	5	2	143	180	211	391	251
300 - 399	52	12	7	331	402	157	559	341
400 - 499	70	8	17	144	239	89	328	448
500 - 599	75	10	16	78	179	68	247	548
600 - 799	198	26	33	56	313	99	412	696
800 - 999	281	23	50	22	376	40	416	900
1 000 - 1 499	1 023	69	89	18	1 199	53	1 252	1 262
1 500 - 1 999	1 128	21	45	2	1 196	7	1 203	1 734
2 000 - 2 499	665	7	20	-	692	1	693	2 217
2 500 - 2 999	242	1	8	-	251	-	251	2 698
3 000 - 4 999	119	-	9	-	128	-	128	3 462
5 000 -	7	-	1	-	8	-	8	6 650
Kaikki	3 963	200	302	887	5 352	1 986	7 338	1 048

Täysitehoisen ja vapaakirjaeläkkeen määritelmät ks. taulukon 4.2.1 alaviitta.

4.2 VUODEN 1985 AIKANA ALKANEEET TÄYDEI TYÖKYVYTTÖMYYSELÄKKEET

II
4.2.6

4.2.6 Rekisteröityjen lisäeläkkeiden lukumäärä sekä niiden ja vastaavien peruseläkkeiden keskiuus saajan sukupuolen ja iän sekä eläkkeen myöntäneen laitoksen mukaan

	Lukumäärä		% -osuus kokonais- määrästä	Keskieläke mk/kk				
	Miehet	Naiset		rek. lisäeläke		peruseläke		yhteensä
			Kaikki	Miehet	Naiset	Miehet	Naiset	
Ikä								
- 34	2	8	1.4	..	51	..	1 991	2 412
35 - 44	27	22	2.6	231	261	3 931	2 082	3 346
45 - 54	104	61	3.3	472	346	4 149	2 222	3 862
55 - 64	332	156	5.1	1 025	450	3 762	1 676	3 937
Kaikki	465	247	4.0	851	395	3 859	1 857	3 857

Näistä TEL-laitoksen myöntämiä

Kaikki	444	242	6.3	871	400	3 894	1 865	3 883
--------	-----	-----	-----	-----	-----	-------	-------	-------

4.2.7

4.2.7 Lapsikorotuksen sisältävien eläkkeiden lukumäärä ja keskiuus saajan sukupuolen ja iän sekä eläkkeen myöntäneen laitoksen mukaan

	Lukumäärä			% -osuus kokonais- määrästä	Keskieläke mk/kk		
	Miehet	Naiset	Kaikki		Miehet	Naiset	Kaikki
				Kaikki			
Ikä							
- 34	1	-	1	0.1	..	-	..
35 - 44	112	81	193	10.1	2 212	923	1 671
45 - 54	1 104	504	1 608	32.1	2 148	1 046	1 803
55 - 64	586	178	764	7.9	2 037	700	1 726
Kaikki	1 803	763	2 566	14.4	2 115	953	1 769

Laitos Eläkkeen myöntäneen laitoksen mukaan

TEL	834	449	1 283	11.8	2 827	1 229	2 268
LEL	489	81	570	15.8	1 467	425	1 319
YEL	188	46	234	20.8	2 078	1 170	1 899
MYEL	292	187	479	21.8	1 191	463	907
Kaikki	1 803	763	2 566	14.4	2 115	953	1 769

Ikä Eläkkeessä lapsikorotus yhdestä lapsesta

- 34	-	-	-	-	-	-	-
35 - 44	46	30	76	4.0	2 126	910	1 646
45 - 54	713	381	1 094	21.8	2 211	1 091	1 821
55 - 64	470	158	628	6.5	2 071	691	1 724
Kaikki	1 229	569	1 798	10.1	2 154	970	1 779

Eläkkeessä lapsikorotus kahdesta tai useammasta lapsesta

- 34	1	-	1	0.1	..	-	..
35 - 44	66	51	117	6.1	2 275	930	1 687
45 - 54	391	123	514	10.2	2 034	908	1 765
55 - 64	116	20	136	1.4	1 901	776	1 735
Kaikki	574	194	768	4.3	2 031	900	1 746

4.2.8 Eläkkeiden lukumäärä saajan iän, työkyvyttömyyden syyn ja sukupuolen mukaan

Tautiryhmä (pääasiallinen työkyvyttömyyden syy)		Ikä				Kaikki
		- 34	35-44	45-54	55-64	
Kaikki						
I	Tartunta- ja loistaudit	8	26	60	98	192
	Tuberkuloosi (010-019)	2	12	34	53	101
II	Kasvaimet	65	114	303	535	1 017
	Hengityselinten pahanlaat. kasvain (160-163)	2	6	48	153	209
III	Umpieritys- ja aineenvaih.d.sair., ravitsemushäir.	40	49	84	145	318
	Sokeritauti (250)	36	39	56	96	227
IV	Vertamuodostavien elinten ja veren taudit	3	2	1	6	12
V	Mielenterveyden häiriöt	627	664	841	730	2 862
	Mielisairaudet (290-299)	398	378	384	346	1 506
	Neuroosit (300)	132	168	299	297	896
	Vajaamielisyys (310-315)	29	26	35	19	109
VI	Hermoston ja aistimien taudit	81	115	258	384	838
VII	Verenkiertoelinten sairaudet	35	196	1 141	2 843	4 215
	Verenpainetaudit (400-404)	-	9	58	262	329
	Verensalpaus-sydäntaudit (410-414)	10	94	691	1 677	2 472
	Oireiset sydäntaudit (427)	1	3	42	188	234
	Aivoverisuonien taudit (430-438)	16	50	216	413	695
	Valtimoiden sairaudet (440-448)	4	16	57	154	231
VIII	Hengityselinten taudit	20	50	286	703	1 059
IX	Ruuansulatuselimistön sairaudet	7	26	44	90	167
X	Virts- ja sukuelinten taudit	8	12	16	29	65
XII	Ihon ja ihonalaiskudoksen sairaudet	10	17	30	46	103
XIII	Tuki- ja liikuntaelinten sairaudet	142	428	1 554	3 470	5 594
	Nivelreuma, niveltulehdukset (710-712)	35	80	209	273	597
	Nivelrikot ja vastaavat tilat (713)	8	58	576	2 005	2 647
	Nikamavälilevyn luiskahdukset (725)	38	128	315	425	906
	Selkäsärky (728)	29	92	272	483	876
XIV	Synnynnäiset epämuodostumat	27	49	85	88	249
XVII	Väkivallan ja myrkyttämisen aiheuttamat vammat	141	149	256	331	877
	Muut sairaudet (XI, XV, XVI)	2	17	57	119	195
	Kaikki	1 216	1 914	5 016	9 617	17 763
Miehet						
I	Tartunta- ja loistaudit	5	14	41	58	118
	Tuberkuloosi (010-019)	2	7	26	32	67
II	Kasvaimet	41	49	141	303	534
	Hengityselinten pahanlaat. kasvain (160-163)	-	5	40	136	181
III	Umpieritys- ja aineenvaih.d.sair., ravitsemushäir.	31	36	56	82	205
	Sokeritauti (250)	27	29	39	64	159
IV	Vertamuodostavien elinten ja veren taudit	2	-	-	4	6
V	Mielenterveyden häiriöt	385	376	427	305	1 493
	Mielisairaudet (290-299)	239	203	177	139	758
	Neuroosit (300)	86	93	135	108	422
	Vajaamielisyys (310-315)	19	14	19	9	61
VI	Hermoston ja aistimien taudit	51	71	162	224	508
VII	Verenkiertoelinten sairaudet	25	156	877	1 903	2 961
	Verenpainetaudit (400-404)	-	6	39	137	182
	Verensalpaus-sydäntaudit (410-414)	8	85	559	1 181	1 833
	Oireiset sydäntaudit (427)	-	2	30	104	136
	Aivoverisuonien taudit (430-438)	11	31	150	276	468
	Valtimoiden sairaudet (440-448)	2	10	53	121	186
VIII	Hengityselinten taudit	16	30	163	464	673
IX	Ruuansulatuselimistön sairaudet	5	17	28	48	98
X	Virts- ja sukuelinten taudit	6	7	6	15	34
XII	Ihon ja ihonalaiskudoksen sairaudet	4	12	21	20	57
XIII	Tuki- ja liikuntaelinten sairaudet	96	230	836	1 663	2 825
	Nivelreuma, niveltulehdukset (710-712)	20	34	77	105	236
	Nivelrikot ja vastaavat tilat (713)	7	28	315	920	1 270
	Nikamavälilevyn luiskahdukset (725)	33	77	197	247	554
	Selkäsärky (728)	19	54	169	256	498
XIV	Synnynnäiset epämuodostumat	16	34	41	40	131
XVII	Väkivallan ja myrkyttämisen aiheuttamat vammat	128	125	199	212	664
	Muut sairaudet (XI, XV, XVI)	2	9	35	72	118
	Kaikki	813	1 166	3 033	5 413	10 425

4.2 VUODEN 1983 AIKANA AIKANEET TÄYDET TYÖKYVYTTÖMYSELÄKKEET

II
4.2.9

4.2.9 Eläkkeiden lukumäärä myöntäneen laitoksen, saajan työkyvyttömyyden syyn ja sukupuolen mukaan

Lautiryhmä (pääasiallinen työkyvyttömyyden syy)		Työeläkelaitos				
		TEL	LEL	YEL	MYEL	Kaikki
Kaikki						
I	Tartunta- ja loistaudit	121	36	19	16	192
	Tuberkuloosi (010-019)	58	24	9	10	101
II	Kasvaimet	571	189	67	190	1 017
	Hengityselinten pahanlaat. kasvain (160-163)	99	62	19	29	209
III	Umpieritys- ja aineenvaihd.sair., ravitsemushäir. Sokeritauti (250)	201	58	24	35	318
		142	39	20	26	227
IV	Vertamuodostavien elinten ja veren taudit	7	1	-	4	12
V	Mielenterveyden häiriöt	1 880	601	130	251	2 862
	Mielisairaudet (290-299)	975	300	61	170	1 506
	Neuroosit (300)	652	143	51	50	896
	Vajaamielisyys (310-315)	42	50	1	16	109
VI	Hermoston ja aistimien taudit	541	152	56	89	838
VII	Verenkiertoelinten sairaudet	2 394	804	336	681	4 215
	Verenpainetaudit (400-404)	192	63	25	49	329
	Verensalpaus-sydäntaudit (410-414)	1 412	449	196	415	2 472
	Oireiset sydäntaudit (427)	116	49	17	52	234
	Aivoverisuonien taudit (430-438)	394	135	59	107	695
	Valtimoiden sairaudet (440-448)	127	63	18	23	231
VIII	Hengityselinten taudit	637	221	56	145	1 059
IX	Ruansulatuselimistön sairaudet	99	31	20	17	167
X	Virtsä- ja sukuelinten taudit	44	9	6	6	65
XII	Ihon ja ihonalaiskudoksen sairaudet	65	28	4	6	103
XIII	Iuki- ja liikuntaelinten sairaudet	3 535	1 111	321	627	5 594
	Nivelreuma, niveltulehdukset (710-712)	399	84	30	84	597
	Nivelrikot ja vastaavat tilat (713)	1 716	429	151	351	2 647
	Nikamavälilevyn luiskahdukset (725)	522	284	54	46	906
	Selkäsärky (728)	525	198	53	100	876
XIV	Synnynnäiset epämuodostumat	152	63	11	23	249
XVII	Väkivallan ja myrkyttämisen aiheuttamat vammat	459	281	56	81	877
	Muut sairaudet (XI, XV, XVI)	130	22	18	25	195
	Kaikki	10 836	3 607	1 124	2 196	17 763
Miehet						
I	Tartunta- ja loistaudit	65	32	14	7	118
	Tuberkuloosi (010-019)	37	20	6	4	67
II	Kasvaimet	250	148	46	90	534
	Hengityselinten pahanlaat. kasvain (160-163)	81	58	16	26	181
III	Umpieritys- ja aineenvaihd.sair., ravitsemushäir. Sokeritauti (250)	125	47	15	18	205
		99	33	13	14	159
IV	Vertamuodostavien elinten ja veren taudit	3	1	-	2	6
V	Mielenterveyden häiriöt	823	471	81	118	1 493
	Mielisairaudet (290-299)	400	237	36	85	758
	Neuroosit (300)	267	106	30	19	422
	Vajaamielisyys (310-315)	25	30	1	5	61
VI	Hermoston ja aistimien taudit	295	129	37	47	508
VII	Verenkiertoelinten sairaudet	1 580	698	267	416	2 961
	Verenpainetaudit (400-404)	103	46	17	16	182
	Verensalpaus-sydäntaudit (410-414)	998	404	154	277	1 833
	Oireiset sydäntaudit (427)	61	39	16	20	136
	Aivoverisuonien taudit (430-438)	240	113	48	67	468
	Valtimoiden sairaudet (440-448)	96	56	15	19	186
VIII	Hengityselinten taudit	356	193	41	83	673
IX	Ruansulatuselimistön sairaudet	52	21	18	7	98
X	Virtsä- ja sukuelinten taudit	21	7	2	4	34
XII	Ihon ja ihonalaiskudoksen sairaudet	30	23	2	2	57
XIII	Iuki- ja liikuntaelinten sairaudet	1 463	896	194	272	2 825
	Nivelreuma, niveltulehdukset (710-712)	128	64	12	32	236
	Nivelrikot ja vastaavat tilat (713)	706	326	88	150	1 270
	Nikamavälilevyn luiskahdukset (725)	250	246	30	28	554
	Selkäsärky (728)	248	161	41	48	498
XIV	Synnynnäiset epämuodostumat	62	53	7	9	131
XVII	Väkivallan ja myrkyttämisen aiheuttamat vammat	309	254	44	57	664
	Muut sairaudet (XI, XV, XVI)	75	19	13	11	118
	Kaikki	5 509	2 992	781	1 143	10 425

4.3.1 Eläkkeiden lukumäärä ja keski suuruus saajan iän ja sukupuolen mukaan

	Lukumäärä			% -osuus kokonais- määrästä	Keskieläke mk/kk		
	Miehet	Naiset	Kaikki		Miehet	Naiset	Kaikki
Ikä	Kaikki						
- 34	277	121	398	2.2	1 535	1 176	1 426
35 - 44	399	232	631	3.5	1 919	1 088	1 614
45 - 54	837	356	1 193	6.7	1 720	1 023	1 512
55 - 64	2 220	908	3 128	17.6	1 402	832	1 237
65	6 220	6 228	12 448	69.9	1 384	667	1 025
Kaikki	9 953	7 845	17 798	100.0	1 442	723	1 125
	Täysitehoiset eläkkeet						
- 34	230	91	321	80.7	1 836	1 544	1 753
35 - 44	309	154	463	73.4	2 401	1 555	2 119
45 - 54	658	257	915	76.7	2 079	1 321	1 866
55 - 64	1 933	726	2 659	85.0	1 561	985	1 403
65	5 713	5 330	11 043	88.7	1 467	745	1 119
Kaikki	8 843	6 558	15 401	86.5	1 576	824	1 256
	Vapaakirjaeläkkeet						
- 34	47	30	77	19.3	64	61	63
35 - 44	90	78	168	26.6	266	166	220
45 - 54	179	99	278	23.3	401	247	346
55 - 64	287	182	469	15.0	338	223	293
65	507	898	1 405	11.3	444	206	291
Kaikki	1 110	1 287	2 397	13.5	379	205	286

Eläkkeiden markkamääriin on otettu mukaan vain peruseläke. Rekisteröityä lisäeläkettä maksettiin 353 miehelle ja 180 naiselle. Perus- ja lisäeläke yhteensä oli miehillä keskimäärin 4 891 mk/kk ja naisilla 2 318 mk/kk, mistä peruseläke oli miehillä 3 381 mk/kk ja naisilla 1 662 mk/kk.

4.3.2

4.3.2 Eläkkeiden lukumäärä ja keski suuruus eläkkeen myöntäneen laitoksen ja saajan sukupuolen mukaan

	Lukumäärä			% -osuus kokonais- määrästä	Keskieläke mk/kk		
	Miehet	Naiset	Kaikki		Miehet	Naiset	Kaikki
Laitos	Kaikki						
TEL	4 230	4 484	8 714	49.0	2 069	961	1 499
LEL	2 799	539	3 338	18.8	992	427	901
YEL	843	427	1 270	7.1	1 735	1 076	1 513
MYEL	2 081	2 395	4 476	25.1	654	279	453
Kaikki	9 953	7 845	17 798	100.0	1 442	723	1 125
	Täysitehoiset eläkkeet myöntäneen laitoksen mukaan						
TEL	3 849	3 566	7 415	85.1	2 224	1 149	1 707
LEL	2 146	298	2 444	73.2	1 196	667	1 132
YEL	817	392	1 209	95.2	1 779	1 147	1 574
MYEL	2 031	2 302	4 333	96.8	666	286	464
Kaikki	8 843	6 558	15 401	86.5	1 576	824	1 256

Täysitehoisen ja vapaakirjaeläkkeen määritelmät ks. taulukon 4.2.1 alaviitta.

4.3 VUODEN 1983 AIKANA PÄÄTTYNEET TÄYDET TYÖKYVYTTÖMYYSELÄKKEET

II
4.3.3

4.3.3 Eläkkeiden lukumäärä saajan iän, sukupuolen ja eläkkeen päättymissyyn mukaan sekä keskieläke sukupuolen ja päättymissyyn mukaan

	Kaikki		Täysitehoiset eläkkeet			Vapaakirjat	
	Miehet	Naiset	Kaikki	Miehet	Naiset	Kaikki	Kaikki
Kaikki	9 953	7 845	17 798	8 843	6 558	15 401	2 397
Ikä	Päättymissyynä vanhuuseläkkeelle siirtyminen						
60 - 64	23	146	169	23	142	165	4
65	6 068	6 146	12 214	5 575	5 256	10 831	1 383
Kaikki	6 092	6 292	12 384	5 599	5 398	10 997	1 387
Keskieläke mk/kk	1 395	680	1 032	1 479	758	1 125	292
	Päättymissyynä eläkkeensaajan kuolema						
- 24	4	2	6	4	2	6	-
25 - 29	12	9	21	12	8	20	1
30 - 34	48	19	67	38	16	54	13
35 - 39	69	52	121	54	42	96	25
40 - 44	127	51	178	106	33	139	39
45 - 49	208	77	285	159	56	215	70
50 - 54	435	140	575	359	112	471	104
55 - 59	899	248	1 147	770	193	963	184
60 - 64	1 377	534	1 911	1 216	424	1 640	271
Kaikki	3 179	1 132	4 311	2 718	886	3 604	707
Keskieläke mk/kk	1 512	873	1 344	1 710	1 055	1 549	300
	Päättymissyynä työkyvyttömyyseläkkeen lakkauttaminen *)						
- 24	34	3	37	33	3	36	1
25 - 29	63	27	90	57	21	78	12
30 - 34	116	61	177	86	41	127	50
35 - 39	116	66	182	81	42	123	59
40 - 44	86	62	148	67	36	103	45
45 - 49	106	79	185	75	49	124	61
50 - 54	87	59	146	64	40	104	42
55 - 59	54	34	88	44	20	64	24
60 - 64	13	17	30	13	11	24	6
Kaikki	675	408	1 083	520	263	783	300
Keskieläke mk/kk	1 544	975	1 330	1 923	1 415	1 753	226
	Päättynyt muusta syystä **)						
Kaikki	7	13	20	6	11	17	3
Keskieläke mk/kk	938	395	585	1 053	451	663	141

Täysitehoisen ja vapaakirjaeläkkeen määritelmät ks. taulukon 4.2.1 alaviitta.

*) Työkyvyttömyyseläke lakkautetaan, kun eläkkensaajan työkyky on siinä määrin palautunut, ettei hän enää täytä eläkkeen saamisen edellytyksiä.

**) Muusta syystä päättyneisiin kuuluu lähinnä tapauksia, joissa työkyvyttömyyseläke on muuttunut työttömyys-, sukupolvenvaihdos- tai rintamaveteraanien varhaiseläkkeeksi.

4.3 VUODEN 1983 AIKANA PÄÄTTYNEET TÄYDET TYÖKYVYTTÖMYYSELÄKKEET

II
4.3.4

4.3.4 Eläkkeiden lukumäärä saajan iän, eläkkeen keston ja eläkkeen päättymissyyn mukaan

	Eläkkeen kesto tarkasteluaikajakohtana (vuosia)							Keskimääräinen kesto (v)
	Alle 2	2 - 3	4 - 5	6 - 7	8 - 9	10 - 11	12 -	
Ikä	Kaikki							
- 34	188	115	48	26	13	5	3	2.8
35 - 44	277	149	72	47	32	27	27	3.6
45 - 54	424	254	134	118	79	76	108	4.7
55 - 59	267	221	176	147	140	132	158	6.2
60 - 64	278	273	234	252	266	281	303	7.3
65	720	1 412	1 865	1 997	2 301	2 288	1 865	8.0
Kaikki	2 154	2 424	2 529	2 587	2 831	2 809	2 464	7.3
	Päättymissyynä vanhuuseläkkeelle siirtyminen							
Kaikki	721	1 417	1 859	1 994	2 289	2 271	1 833	8.0
	Päättymissyynä eläkkeensaajan kuolema							
- 44	136	73	58	39	34	27	26	4.6
45 - 54	205	198	112	101	79	70	95	5.6
55 - 59	207	196	172	146	137	131	158	6.6
60 - 64	252	262	239	254	272	296	336	7.5
Kaikki	800	729	581	540	522	524	615	6.6
	Päättymissyynä työkyvyttömyyseläkkeen lakkauttaminen *)							
- 44	327	191	62	34	11	5	4	2.4
45 - 54	219	56	22	17	-	6	11	2.3
55 - 59	58	23	3	1	3	-	-	1.7
60 - 64	23	5	1	-	1	-	-	1.8
Kaikki	627	275	88	52	15	11	15	2.3
	Päättynyt muusta syystä **)							
Kaikki	6	3	1	1	5	3	1	5.6

*) ja **) ks. taulukon 4.3.3 alahuomautuksia.

4.3.5

4.3.5 Eläkkeiden lukumäärä myöntäneen laitoksen, saajan sukupuolen ja eläkkeen keston mukaan

	Eläkkeen kesto tarkasteluaikajakohtana (vuosia)							Keskimääräinen kesto (v)
	Alle 2	2 - 3	4 - 5	6 - 7	8 - 9	10 - 11	12 -	
Laitos	Kaikki							
TEL	1 254	1 389	1 436	1 400	1 183	1 014	1 038	6.7
LEL	395	395	397	447	493	426	785	8.1
YEL	171	202	206	210	176	204	101	6.5
MYEL	334	438	490	530	979	1 165	540	8.0
Kaikki	2 154	2 424	2 529	2 587	2 831	2 809	2 464	7.3
	Miehet							
TEL	675	691	727	713	525	450	449	6.4
LEL	334	338	333	362	400	336	696	8.3
YEL	123	157	143	147	109	120	64	6.3
MYEL	168	239	235	275	411	499	254	7.8
Kaikki	1 300	1 405	1 438	1 497	1 445	1 405	1 463	7.2
	Naiset							
Kaikki	854	1 019	1 091	1 090	1 386	1 404	1 001	7.4

Lukuihin sisältyvät myös ne tapaukset, joissa alunperin osaeläkkeenä myönnetty työkyvyttömyyseläke on myöhemmin muuttunut täydeksi.

4.3 VUODEN 1983 AIKANA PÄÄTTYNEET TÄYDET TYÖKYVYTTÖMYSELÄKKEET

II
4.3.6

4.3.6 Eläkkeiden lukumäärä päätymissyyn, saajan työkyvyttömyyden syyn ja sukupuolen mukaan sekä eläkkeiden keskimääräinen kesto työkyvyttömyyden syyn ja sukupuolen mukaan

Tautiryhmä (pääasiallinen työkyvyttömyyden syy)	Päätymissyyn				Eläkkeen keskimääräinen kesto (v)
	Vanhuse-eläkkeelle siirtäminen	Eläkkeen saajan kuolema	Työkyv. eläkkeen lakkauttaminen	Kaikki	
Kaikki					
I Tartunta- ja loistaudit	155	93	32	280	9.1
Tuberkuloosi (010-019)	119	77	24	220	9.4
II Kasvaimet	189	725	54	973	3.3
Hengityselinten pahanlaat. kasvain (160-163)	31	175	1	207	3.3
III Umpieritys- ja aineenvaihd.sair., ravitsemushäir.	183	136	12	332	7.3
Sokeritauti (250)	106	116	2	225	6.6
IV Vertamuodostavien elinten ja veren taudit	8	6	1	15	6.6
V Mielenterveyden häiriöt	931	547	245	1 723	7.9
Mielisairaudet (290-299)	431	302	127	860	7.8
Neuroosit (300)	366	104	82	552	7.9
Vajaamielisyys (310-315)	59	24	3	86	9.9
VI Hermoston ja aistimien taudit	393	175	27	595	7.6
VII Verenkierroelinten sairaudet	4 200	1 448	113	5 768	7.6
Verenpainetaudit (400-404)	847	151	2	1 001	8.1
Verensalpaus-sydäntaudit (410-414)	2 097	799	70	2 971	7.5
Oireiset sydäntaudit (427)	328	86	3	417	7.1
Aivoverisuonien taudit (430-438)	433	191	14	639	6.7
Valtimoiden sairaudet (440-448)	206	101	5	312	7.6
VIII Hengityselinten taudit	822	277	30	1 130	7.6
IX Ruuansulatuseelimistön sairaudet	107	75	9	191	7.5
X Virtsa- ja sukuelinten taudit	41	25	10	76	7.6
XII Ihon ja ihonalaiskudoksen sairaudet	74	13	10	97	7.5
XIII Tuki- ja liikuntaelinten sairaudet	4 547	580	294	5 427	7.6
Nivelreuma, niveltulehdukset (710-712)	407	101	37	548	8.6
Nivelrikot ja vastaavat tilat (713)	2 848	238	62	3 150	7.5
Nikamavälilevyn luiskahdukset (725)	575	114	73	762	7.7
Selkäsärky (728)	395	62	57	514	6.7
XIV Synnynnäiset epämuodostumat	140	36	24	200	8.0
XVII Väkivallan ja myrkyttämisen aiheuttamat vammat	445	146	211	802	6.4
Muut sairaudet (XI, XV, XVI)	149	29	11	189	7.6
Kaikki	12 384	4 311	1 083	17 798	7.3
Miehet					
I Tartunta- ja loistaudit	101	82	23	206	9.4
Tuberkuloosi (010-019)	82	70	17	169	9.7
II Kasvaimet	95	385	28	509	3.3
Hengityselinten pahanlaat. kasvain (160-163)	29	152	1	182	3.5
III Umpieritys- ja aineenvaihd.sair., ravitsemushäir.	61	93	7	162	6.6
Sokeritauti (250)	47	84	1	133	6.4
IV Vertamuodostavien elinten ja veren taudit	3	4	1	8	7.0
V Mielenterveyden häiriöt	353	405	139	897	7.8
Mielisairaudet (290-299)	155	215	62	432	7.9
Neuroosit (300)	130	68	50	248	7.8
Vajaamielisyys (310-315)	21	19	1	41	10.2
VI Hermoston ja aistimien taudit	213	120	16	349	7.6
VII Verenkierroelinten sairaudet	2 255	1 182	93	3 534	7.3
Verenpainetaudit (400-404)	285	97	2	384	7.5
Verensalpaus-sydäntaudit (410-414)	1 251	687	63	2 004	7.4
Oireiset sydäntaudit (427)	146	62	2	210	6.8
Aivoverisuonien taudit (430-438)	271	149	10	431	6.5
Valtimoiden sairaudet (440-448)	163	92	3	258	7.7
VIII Hengityselinten taudit	573	237	15	825	7.8
IX Ruuansulatuseelimistön sairaudet	62	53	7	122	7.5
X Virtsa- ja sukuelinten taudit	12	17	9	38	5.9
XII Ihon ja ihonalaiskudoksen sairaudet	41	10	6	57	7.6
XIII Tuki- ja liikuntaelinten sairaudet	1 874	409	149	2 433	7.4
Nivelreuma, niveltulehdukset (710-712)	123	60	11	194	8.5
Nivelrikot ja vastaavat tilat (713)	1 173	165	30	1 369	7.4
Nikamavälilevyn luiskahdukset (725)	270	95	40	405	7.5
Selkäsärky (728)	167	53	36	256	6.4
XIV Synnynnäiset epämuodostumat	62	29	18	109	8.2
XVII Väkivallan ja myrkyttämisen aiheuttamat vammat	316	130	159	605	6.6
Muut sairaudet (XI, XV, XVI)	71	23	5	99	7.5
Kaikki	6 092	3 179	675	9 953	7.2

4.3.7 Eläkkeiden lukumäärä eläkkeen keston, saajan työkyvyttömyyden syyn ja eläkkeen päättymissyyntä mukaan

Pääasiallinen työ- kyvyttömyyden syy	Eläkkeen kesto tarkastelujakohtana (vuosia)								Keskimää- räinen kesto (v)
	Alle 2	2 - 3	4 - 5	6 - 7	8 - 9	10 - 11	12 -		
Tautiryhmä	Kaikki								
II Kasvaimet	494	219	88	49	39	45	39	3.3	
V Miel.häir.	186	239	216	211	257	273	341	7.9	
VI Herm/aist.	55	108	73	102	74	62	121	7.6	
VII Verenkiert	487	759	852	932	1 015	963	760	7.6	
VIII Heng.elint	93	167	180	174	156	186	174	7.6	
XIII Tuki/liik.	498	646	840	817	984	961	681	7.6	
XVII Iapaturmat	177	121	113	99	90	98	104	6.4	
Muut sair.	164	165	167	203	216	221	244	7.9	
Kaikki	2 154	2 424	2 529	2 587	2 831	2 809	2 464	7.3	
Päättymissyyntä vanhuuseläkkeelle siirtyminen									
II Kasvaimet	31	32	25	26	27	26	22	6.7	
V Miel.häir.	30	73	116	131	172	191	218	9.1	
VI Herm/aist.	20	61	55	68	57	44	88	8.2	
VII Verenkiert	246	500	611	714	799	754	576	7.9	
VIII Heng.elint	55	105	133	126	119	154	130	7.9	
XIII Tuki/liik.	267	503	738	719	883	867	570	7.9	
XVII Iapaturmat	30	51	74	70	68	74	78	8.0	
Muut sair.	42	92	107	140	164	161	151	8.5	
Kaikki	721	1 417	1 852	1 994	2 289	2 271	1 833	8.0	
Päättymissyyntä eläkkeensaajan kuolema									
II Kasvaimet	416	178	61	23	12	19	16	2.5	
V Miel.häir.	56	85	68	61	81	78	118	7.9	
VI Herm/aist.	21	40	16	32	16	18	32	7.1	
VII Verenkiert	168	233	233	214	211	206	183	7.0	
VIII Heng.elint	26	49	45	45	37	32	43	7.2	
XIII Tuki/liik.	41	71	82	93	95	90	108	8.0	
XVII Iapaturmat	11	24	24	21	20	22	24	7.6	
Muut sair.	61	49	52	51	50	59	91	7.9	
Kaikki	800	729	581	540	522	524	615	6.6	
Päättymissyyntä työkyvyttömyyseläkkeen lakkauttaminen *)									
II Kasvaimet	43	9	2	-	-	-	-	1.2	
V Miel.häir.	100	81	32	19	4	4	5	3.1	
VI Herm/aist.	14	7	2	2	1	-	1	2.7	
VII Verenkiert	71	26	8	4	2	1	1	2.1	
VIII Heng.elint	12	12	2	3	-	-	1	2.9	
XIII Tuki/liik.	190	70	19	4	4	4	3	2.0	
XVII Iapaturmat	136	46	15	8	2	2	2	2.1	
Muut sair.	61	24	8	12	2	-	2	2.6	
Kaikki	627	275	88	52	15	11	15	2.3	

Lukuihin sisältyvät myös ne tapaukset, joissa alunperin osaeläkkeenä myönnetty työkyvyttömyyseläke on myöhemmin muuttunut täydeksi. Kaikki- lukuihin sisältyvät myös muusta syystä päättyneet (20 kpl, ovat lähinnä tapauksia, joissa työkyvyttömyyseläke on muuttunut työttömyys-, sukupolvenvaihdos- tai rintamaveteraanien varhaiseläkkeeksi).

*) Työkyvyttömyyseläke lakkautetaan, kun eläkkeensaajan työkyky on siinä määrin palautunut, ettei hän enää täytä eläkkeen saamisen edellytyksiä.

5 TYÖKYVYTTÖMYYSELÄKKEET, OSAELÄKKEET

5.1 VUODEN 1983 LOPUSSA VOIMASSA OLLIET OSATYÖKYVYTTÖMYYSELÄKKEET

II
5.1.1

5.1.1 Eläkkeiden lukumäärä ja keskiuus saajan sukupuolen ja iän sekä eläkkeen myöntäneen laitoksen mukaan

	Lukumäärä			% -osuus kokonais- määrästä	Keskieläke mk/kk		
	Miehet	Naiset	Kaikki		Miehet	Naiset	Kaikki
Ikä							
- 24	10	2	12	0.1	970	..	914
25 - 29	55	23	78	0.5	994	863	956
30 - 34	172	77	249	1.5	995	779	928
35 - 39	375	235	610	3.7	1 225	679	1 014
40 - 44	593	379	972	5.9	1 083	599	894
45 - 49	993	804	1 797	10.9	1 004	493	775
50 - 54	1 723	1 514	3 237	19.6	840	398	633
55 - 59	2 337	2 307	4 644	28.1	727	345	537
60 - 64	2 289	2 649	4 938	29.9	649	313	469
Kaikki	8 547	7 990	16 537	100.0	815	387	608

Laitos	Eläkkeen myöntäneen laitoksen mukaan						
TEL	1 340	1 736	3 076	18.6	1 510	754	1 083
LEL	1 127	144	1 271	7.7	877	443	828
YEL	1 278	513	1 791	10.8	1 159	832	1 066
MYEL	4 802	5 597	10 399	62.9	515	231	362
Kaikki	8 547	7 990	16 537	100.0	815	387	608

Näistä vain yhden työeläkelain perusteella myönnetty

TEL	762	1 405	2 167	70.4	1 653	773	1 082
LEL	634	60	694	54.6	904	348	856
YEL	527	314	841	47.0	1 083	842	993
MYEL	1 167	4 665	5 832	56.1	495	225	279
Kaikki	3 090	6 444	9 534	57.7	965	376	567

Täysitehoiset eläkkeet myöntäneen laitoksen mukaan

TEL	1 227	1 506	2 733	88.8	1 620	846	1 194
LEL	1 009	110	1 119	88.0	962	561	922
YEL	1 262	503	1 765	98.5	1 169	842	1 076
MYEL	4 778	5 541	10 319	99.2	517	232	364
Kaikki	8 276	7 660	15 936	96.4	834	398	624

Vapaakirjäläkkeet myöntäneen laitoksen mukaan

TEL	113	230	343	11.2	307	156	206
LEL	118	34	152	12.0	151	61	131
YEL	16	10	26	1.5	415	319	378
MYEL	24	56	80	0.8	222	76	120
Kaikki	271	330	601	3.6	238	137	183

TÄYSITEHOISEN ELÄKKEEN saajan työkyvyttömyys on pääsäännön mukaan alkanut työ- tai yrittäjäsuhteen kestäessä tai vuoden kuluessa (LEL 540 päivää) sen päättymisestä. Tällöin eläkkeeseen oikeuttavaksi karttumisajaksi lasketaan palvelusajan lisäksi myös aika eläketapahtumahetkestä vanhuuseläkeikään.

VAPAAKIRJÄELÄKKEEN saaja on henkilö, jolla edellä määritellyn perusteella ei ole oikeutta täysitehoiseen eläkkeeseen. Vapaakirjäläkkeissä ei näin ollen tulevaa palvelusaikaa (= aika eläketapahtumahetkestä vanhuuseläkeikään) ole otettu huomioon, vaan eläkkeen suuruus karttumisajan osalta perustuu vain palvelusajan pituuteen.

5.1.2 Eläkkeiden lukumäärä saajan iän, sukupuolen ja eläkkeen myöntäneen laitoksen mukaan

	Eläkkeen myöntänyt laitos				Näistä vain yhden työeläkelain eläkkeet			
	TEL	LEL	YEL	MYEL	TEL	LEL	YEL	MYEL
Ikä	Kaikki							
- 24	6	5	-	1	6	5	-	1
25 - 29	43	24	2	9	40	23	1	6
30 - 34	141	58	12	38	118	37	4	16
35 - 39	312	110	51	137	241	61	11	62
40 - 44	407	170	86	309	272	86	20	122
45 - 49	516	271	183	827	341	127	49	379
50 - 54	666	288	384	1 899	437	153	157	971
55 - 59	594	226	560	3 264	424	130	303	1 828
60 - 64	391	119	513	3 915	288	72	296	2 447
Kaikki	3 076	1 271	1 791	10 399	2 167	694	841	5 832
	Miehet							
- 24	6	4	-	-	6	4	-	-
25 - 29	25	22	1	7	22	21	-	5
30 - 34	79	55	10	28	58	36	3	8
35 - 39	172	104	35	64	116	59	9	15
40 - 44	205	161	64	163	97	82	14	22
45 - 49	220	239	139	395	103	114	28	60
50 - 54	260	248	296	919	139	141	109	177
55 - 59	236	194	387	1 520	136	113	191	365
60 - 64	137	100	346	1 706	85	64	173	515
Kaikki	1 340	1 127	1 278	4 802	762	634	527	1 167
	Naiset							
- 24	-	1	-	1	-	1	-	1
25 - 29	18	2	1	2	18	2	1	1
30 - 34	62	3	2	10	60	1	1	8
35 - 39	140	6	16	73	125	2	2	47
40 - 44	202	9	22	146	175	4	6	100
45 - 49	296	32	44	432	238	13	21	319
50 - 54	406	40	88	980	298	12	48	794
55 - 59	358	32	173	1 744	288	17	112	1 463
60 - 64	254	19	167	2 209	203	8	123	1 932
Kaikki	1 736	144	513	5 597	1 405	60	314	4 665
	Täysitehoiset eläkkeet							
- 24	6	5	-	1	6	5	-	1
25 - 29	43	24	2	9	40	23	1	6
30 - 34	138	58	12	37	116	37	4	16
35 - 39	295	98	51	132	227	58	11	59
40 - 44	370	150	86	308	245	71	20	121
45 - 49	457	237	181	824	299	114	48	378
50 - 54	569	256	377	1 894	365	136	154	969
55 - 59	520	188	555	3 228	366	107	299	1 808
60 - 64	335	103	501	3 886	241	60	287	2 423
Kaikki	2 733	1 119	1 765	10 319	1 905	611	824	5 781

Täysitehoisen eläkkeen määritelmä ks. taulukon 5.1.1 alaviitta.

Summasarakkeet taulukossa 5.1.1.

5.1 VUODEN 1983 LOPUSSA VOIMASSA OLLLEET OSATYÖKYVYTTÖMYYSELÄKKEET

II
5.1.3

5.1.3 Eläkkeiden lukumäärä suuruuden, saajan sukupuolen ja eläkkeen myöntäneen laitoksen mukaan sekä keskieläke suuruusluokittain

Eläke mk/kk	Täysitehoiset eläkkeet					Vapaa- kirja- eläkkei- den lu- kumäärä	Kaikki eläkkeet		
	Lukumäärät myöntäneen laitoksen mukaan						Luku- määrä	Keski- eläke mk/kk	
	TEL	LEL	YEL	MYEL	Kaikki				
0	44	30	13	36	123	5	128	-	
1 - 49	4	1	1	121	127	157	284	22	
50 - 99	4	1	-	185	190	129	319	77	
100 - 199	30	23	-	2 155	2 208	128	2 336	163	
200 - 299	42	48	55	2 969	3 114	76	3 190	234	
300 - 399	86	88	68	1 235	1 477	39	1 516	348	
400 - 499	108	88	109	1 125	1 430	27	1 457	449	
500 - 599	177	107	167	916	1 367	9	1 376	548	
600 - 799	451	180	278	1 067	1 976	21	1 997	691	
800 - 999	425	155	313	326	1 219	3	1 222	895	
1 000 - 1 499	711	225	425	153	1 514	4	1 518	1 208	
1 500 - 1 999	359	109	194	25	687	-	687	1 722	
2 000 - 2 499	127	41	74	4	246	1	247	2 206	
2 500 - 2 999	62	12	35	1	110	1	111	2 723	
3 000 -	103	11	33	1	148	1	149	4 197	
Kaikki	2 733	1 119	1 765	10 319	15 936	601	16 537	608	
Miehet									
0	22	28	10	26	86	2	88	-	
1 - 49	2	1	1	93	97	47	144	20	
50 - 99	-	-	-	29	29	56	85	73	
100 - 199	9	18	-	252	279	64	343	157	
200 - 299	5	44	20	478	547	36	583	253	
300 - 399	11	66	29	676	782	25	807	352	
400 - 499	13	74	47	884	1 018	12	1 030	451	
500 - 599	23	90	97	825	1 035	5	1 040	549	
600 - 799	88	158	185	1 016	1 447	15	1 462	688	
800 - 999	110	140	235	318	803	2	805	896	
1 000 - 1 499	389	217	353	150	1 109	4	1 113	1 218	
1 500 - 1 999	289	109	165	25	588	-	588	1 722	
2 000 - 2 499	116	41	64	4	225	1	226	2 206	
2 500 - 2 999	54	12	27	1	94	1	95	2 727	
3 000 -	96	11	29	1	137	1	138	4 219	
Kaikki	1 227	1 009	1 262	4 778	8 276	271	8 547	815	
Naiset									
0	22	2	3	10	37	3	40	-	
1 - 49	2	-	-	28	30	110	140	25	
50 - 99	4	1	-	156	161	73	234	79	
100 - 199	21	5	-	1 903	1 929	64	1 993	164	
200 - 299	37	4	35	2 491	2 567	40	2 607	230	
300 - 399	75	22	39	559	695	14	709	344	
400 - 499	95	14	62	241	412	15	427	444	
500 - 599	154	17	70	91	332	4	336	547	
600 - 799	363	22	93	51	529	6	535	699	
800 - 999	315	15	78	8	416	1	417	893	
1 000 - 1 499	322	8	72	3	405	-	405	1 179	
1 500 - 1 999	70	-	29	-	99	-	99	1 723	
2 000 - 2 499	11	-	10	-	21	-	21	2 209	
2 500 - 2 999	8	-	8	-	16	-	16	2 699	
3 000 -	7	-	4	-	11	-	11	3 917	
Kaikki	1 506	110	503	5 541	7 660	330	7 990	387	

Täysitehoisen ja vapaakirjaeläkkeen määritelmät ks. taulukon 5.1.1 alaviitta.

5.1.4 Lapsikorotuksen sisältävien eläkkeiden lukumäärä ja keskiuus saajan sukupuolen ja iän sekä eläkkeen myöntäneen laitoksen mukaan

	Lukumäärä			% -osuus kokonais- määrästä	Keskieläke mk/kk		
	Miehet	Naiset	Kaikki		Miehet	Naiset	Kaikki
Ikä	Kaikki						
- 29	-	1	1	1.1	-
30 - 34	7	6	13	5.2	875	763	823
35 - 39	103	81	184	30.2	1 156	402	824
40 - 44	239	152	391	40.2	1 011	428	785
45 - 49	540	322	862	48.0	1 074	448	840
50 - 54	608	368	976	30.2	881	354	683
55 - 59	485	288	773	16.6	778	342	616
60 - 64	220	83	303	6.1	828	317	688
Kaikki	2 202	1 301	3 503	21.2	928	386	726
Laitos	Eläkkeen myöntäneen laitoksen mukaan						
TEL	301	221	522	17.0	1 619	809	1 276
LEL	293	28	321	25.3	985	445	938
YEL	349	67	416	23.2	1 308	840	1 233
MYEL	1 259	985	2 244	21.6	644	258	474
Kaikki	2 202	1 301	3 503	21.2	928	386	726
Ikä	Eläkkeessä lapsikorotus yhdestä lapsesta						
- 34	5	5	10	2.9	686	707	697
35 - 44	125	106	231	14.6	1 083	433	785
45 - 54	699	523	1 222	24.3	979	412	736
55 - 64	544	324	868	9.1	754	335	597
Kaikki	1 373	958	2 331	14.1	898	390	689
	Eläkkeessä lapsikorotus kahdesta tai useammasta lapsesta						
- 34	2	2	4	1.2	1 022
35 - 44	217	127	344	21.7	1 038	408	806
45 - 54	449	167	616	12.2	962	353	797
55 - 64	161	47	208	2.2	930	342	797
Kaikki	829	343	1 172	7.1	977	374	800

Niiltä 105 mieheltä ja 94 naiselta, joille perusturvan mukaisen eläkkeen lisäksi maksettiin rekisteröityä lisäeläkettä, on otettu mukaan vain peruseläke. Perus- ja lisäeläke yhteensä oli miehillä keskimäärin 3 824 mk/kk ja naisilla 1 293 mk/kk, mistä peruseläke oli miehillä 3 061 mk/kk ja naisilla 1 075 mk/kk.

5.1 VUODEN 1983 LOPUSSA VOIMASSA OLLIET OSATYÖKYVYTTÖMYYSELÄKKEET

II
5.1.5

5.1.5 Eläkkeiden lukumäärä saajan iän, sukupuolen ja eläkkeen keston mukaan

	Eläkkeen kesto tarkasteluajankohtana (vuosia)							Keskimääräinen kesto (v)
	Alle 2	2 - 3	4 - 5	6 - 7	8 - 9	10 - 11	12 -	
Ikä	Kaikki							
- 34	62	98	67	51	37	17	7	4.8
35 - 44	285	331	261	254	211	157	83	5.7
45 - 54	892	1 039	830	828	762	559	124	5.6
55 - 59	691	947	865	821	705	578	37	5.7
60 - 64	524	838	974	995	914	663	30	6.1
Kaikki	2 454	3 253	2 997	2 949	2 629	1 974	281	5.8
	Miehet							
- 34	41	74	38	39	28	13	4	4.9
35 - 44	172	194	161	147	136	99	59	5.9
45 - 54	460	531	470	432	423	308	92	5.8
55 - 59	337	425	444	396	366	346	23	6.0
60 - 64	190	344	435	466	447	385	22	6.6
Kaikki	1 200	1 568	1 548	1 480	1 400	1 151	200	6.1
	Naiset							
- 34	21	24	29	12	9	4	3	4.8
35 - 44	113	137	100	107	75	58	24	5.5
45 - 54	432	508	360	396	339	251	32	5.4
55 - 59	354	522	421	425	339	232	14	5.5
60 - 64	334	494	539	529	467	278	8	5.8
Kaikki	1 254	1 685	1 449	1 469	1 229	823	81	5.6

5.1.6

5.1.6 Eläkkeiden lukumäärä eläkkeen myöntäneen laitoksen, saajan sukupuolen ja eläkkeen keston mukaan

	Eläkkeen kesto tarkasteluajankohtana (vuosia)							Keskimääräinen kesto (v)
	Alle 2	2 - 3	4 - 5	6 - 7	8 - 9	10 - 11	12 -	
laitos	Kaikki							
TEL	535	661	594	574	384	242	86	5.4
LEL	188	217	199	231	219	127	90	6.3
YEL	353	380	359	294	218	173	14	5.2
MYEL	1 378	1 995	1 845	1 850	1 808	1 432	91	5.9
Kaikki	2 454	3 253	2 997	2 949	2 629	1 974	281	5.8
	Miehet							
TEL	211	260	285	251	173	114	46	5.7
LEL	165	192	175	199	194	116	86	6.5
YEL	260	268	262	208	159	107	14	5.2
MYEL	564	848	826	822	874	814	54	6.3
Kaikki	1 200	1 568	1 548	1 480	1 400	1 151	200	6.1
	Naiset							
TEL	324	401	309	323	211	128	40	5.2
LEL	23	25	24	32	25	11	4	5.8
YEL	93	112	97	86	59	66	-	5.3
MYEL	814	1 147	1 019	1 028	934	618	37	5.7
Kaikki	1 254	1 685	1 449	1 469	1 229	823	81	5.6

Lukuihin sisältyvät myös ne tapaukset, joissa alunperin täytenä myönnetty työkyvyttömyyseläke myöhemmin muuttunut osaeläkkeeksi.

5.1.7 Eläkkeiden lukumäärä saajan iän, työkyvyttömyyden syyn ja sukupuolen mukaan

Tautiryhmä (pääasiallinen työkyvyttömyyden syy)		Ikä				Kaikki
		- 34	35-44	45-54	55-64	

Kaikki						
I	Tartunta- ja loistaudit	4	26	87	148	265
	Tuberkuloosi (010-019)	1	11	56	110	178
II	Kasvaimet	11	22	65	91	189
	Hengityselinten pahanlaat. kasvain (160-163)	1	-	5	15	21
III	Umpieritys- ja aineenvaihd.sair., ravitsemushäir.	15	38	101	168	322
	Sokeritauti (250)	13	29	60	84	186
IV	Vertamuodostavien elinten ja veren taudit	-	2	3	3	8
V	Mielenterveyden häiriöt	110	283	529	509	1 431
	Mielisairaudet (290-299)	51	126	187	183	547
	Neuroosit (300)	29	108	239	255	631
	Vajaamielisyys (310-315)	19	17	38	28	102
VI	Hermoston ja aistimien taudit	19	91	155	174	439
VII	Verenkiertoelinten sairaudet	19	151	891	2 492	3 553
	Verenpainetaudit (400-404)	2	23	172	612	809
	Verensalpaus-sydäntaudit (410-414)	1	53	477	1 348	1 879
	Oireiset sydäntaudit (427)	-	6	56	203	265
	Aivoverisuonien taudit (430-438)	10	32	54	130	226
	Valtimoiden sairaudet (440-448)	1	16	39	66	122
VIII	Hengityselinten taudit	13	104	503	783	1 403
IX	Ruansulatuselimestön sairaudet	-	14	43	70	127
X	Virtsa- ja sukuelinten taudit	4	16	14	28	62
XII	Ihon ja ihonalaiskudoksen sairaudet	3	20	58	86	167
XIII	Tuki- ja liikuntaelinten sairaudet	65	544	2 073	4 376	7 058
	Nivelreuma, niveltulehdukset (710-712)	13	111	280	275	679
	Nivelrikot ja vastaavat tilat (713)	8	98	819	2 755	3 680
	Nikamavälilevyn luiskahdukset (725)	19	145	376	340	880
	Selkäsärky (728)	13	123	434	728	1 298
XIV	Synnynnäiset epämuodostumat	18	92	179	158	447
XVII	Väkivallan ja myrkyttämisen aiheuttamat vammat	51	166	279	402	898
	Muut sairaudet (XI, XV, XVI)	7	13	54	94	168
	Kaikki	339	1 582	5 034	9 582	16 537

Miehet						
I	Tartunta- ja loistaudit	4	19	55	92	170
	Tuberkuloosi (010-019)	1	8	33	74	116
II	Kasvaimet	7	10	31	45	93
	Hengityselinten pahanlaat. kasvain (160-163)	-	-	5	14	19
III	Umpieritys- ja aineenvaihd.sair., ravitsemushäir.	12	25	56	61	154
	Sokeritauti (250)	11	22	41	43	117
IV	Vertamuodostavien elinten ja veren taudit	-	-	3	-	3
V	Mielenterveyden häiriöt	73	160	242	182	657
	Mielisairaudet (290-299)	27	75	80	71	253
	Neuroosit (300)	24	52	100	74	250
	Vajaamielisyys (310-315)	14	12	19	11	56
VI	Hermoston ja aistimien taudit	13	60	96	98	267
VII	Verenkiertoelinten sairaudet	15	118	569	1 383	2 085
	Verenpainetaudit (400-404)	2	14	86	217	319
	Verensalpaus-sydäntaudit (410-414)	1	51	326	868	1 246
	Oireiset sydäntaudit (427)	-	5	40	90	135
	Aivoverisuonien taudit (430-438)	8	20	30	80	138
	Valtimoiden sairaudet (440-448)	-	15	37	55	107
VIII	Hengityselinten taudit	9	31	191	415	646
IX	Ruansulatuselimestön sairaudet	-	12	22	43	77
X	Virtsa- ja sukuelinten taudit	3	11	5	6	25
XII	Ihon ja ihonalaiskudoksen sairaudet	1	12	20	19	52
XIII	Tuki- ja liikuntaelinten sairaudet	42	298	1 085	1 891	3 316
	Nivelreuma, niveltulehdukset (710-712)	6	42	133	109	290
	Nivelrikot ja vastaavat tilat (713)	7	59	430	1 166	1 662
	Nikamavälilevyn luiskahdukset (725)	16	87	228	187	518
	Selkäsärky (728)	10	70	215	304	599
XIV	Synnynnäiset epämuodostumat	15	60	90	70	235
XVII	Väkivallan ja myrkyttämisen aiheuttamat vammat	39	144	224	281	688
	Muut sairaudet (XI, XV, XVI)	4	8	27	40	79
	Kaikki	237	968	2 716	4 626	8 547

5.1 VUODEN 1983 LOPUSSA VOIMASSA OLELLI OSAIYÖKYVYTTÖMYYSELÄKKEET

II
5.1.8

5.1.8 Eläkkeiden lukumäärä myöntäneen laitoksen, saajan työkyvyttömyyden syyn ja sukupuolen mukaan

Tautiryhmä (pääasiallinen työkyvyttömyyden syy)		Työeläkelaitos				Kaikki
		TEL	LEL	YEL	MYEL	
Kaikki						
I	Tartunta- ja loistaudit	54	27	40	144	265
	Tuberkuloosi (010-019)	36	24	22	96	178
II	Kasvaimet	57	12	31	89	189
	Hengityselinten pahanlaat. kasvain (160-163)	6	3	3	9	21
III	Umpieritys- ja aineenvaihd.sair., ravitsemushäir.	79	24	47	172	322
	Sokeritauti (250)	52	14	33	87	186
IV	Vertamuodostavien elinten ja veren taudit	3	-	1	4	8
V	Mielenterveyden häiriöt	527	123	93	688	1 431
	Mielisairaudet (290-299)	157	38	30	322	547
	Neuroosit (300)	283	43	50	255	631
	Vajaamielisyys (310-315)	23	15	1	63	102
VI	Hermoston ja aistimien taudit	141	51	75	172	439
VII	Verenkiertoelinten sairaudet	425	156	531	2 441	3 553
	Verenpainetaudit (400-404)	99	27	107	576	809
	Verensalpaus-sydäntaudit (410-414)	181	60	299	1 339	1 879
	Oireiset sydäntaudit (427)	31	11	27	196	265
	Aivoverisuonien taudit (430-438)	51	9	49	117	226
	Valtimoiden sairaudet (440-448)	11	33	12	66	122
VIII	Hengityselinten taudit	176	60	115	1 052	1 403
IX	Ruuansulatuselimistön sairaudet	29	13	22	63	127
X	Virtsä- ja sukuelinten taudit	20	3	6	33	62
XII	Ihon ja ihonalaiskudoksen sairaudet	29	17	17	104	167
XIII	Iuki- ja liikuntaelinten sairaudet	1 180	519	666	4 693	7 058
	Nivelreuma, niveltulehdukset (710-712)	120	33	93	433	679
	Nivelrikot ja vastaavat tilat (713)	396	137	315	2 832	3 680
	Nikamavälilevyn luiskahdukset (725)	293	171	125	291	880
	Selkäsärky (728)	253	107	86	852	1 298
XIV	Synnyynnäiset epämuodostumat	110	63	29	245	447
XVII	Väkivallan ja myrkyttämisen aiheuttamat vammat	200	191	97	410	898
	Muut sairaudet (XI, XV, XVI)	46	12	21	89	168
	Kaikki	3 076	1 271	1 791	10 399	16 537
Miehet						
I	Tartunta- ja loistaudit	27	25	35	83	170
	Tuberkuloosi (010-019)	17	23	22	54	116
II	Kasvaimet	25	11	18	39	93
	Hengityselinten pahanlaat. kasvain (160-163)	5	3	2	9	19
III	Umpieritys- ja aineenvaihd.sair., ravitsemushäir.	40	23	34	57	154
	Sokeritauti (250)	33	14	26	44	117
IV	Vertamuodostavien elinten ja veren taudit	1	-	1	1	3
V	Mielenterveyden häiriöt	204	105	54	294	657
	Mielisairaudet (290-299)	54	32	14	153	253
	Neuroosit (300)	101	37	31	81	250
	Vajaamielisyys (310-315)	9	12	-	35	56
VI	Hermoston ja aistimien taudit	68	47	50	102	267
VII	Verenkiertoelinten sairaudet	214	143	438	1 290	2 085
	Verenpainetaudit (400-404)	35	21	81	182	319
	Verensalpaus-sydäntaudit (410-414)	110	56	257	823	1 246
	Oireiset sydäntaudit (427)	15	10	22	88	135
	Aivoverisuonien taudit (430-438)	26	8	39	65	138
	Valtimoiden sairaudet (440-448)	7	33	11	56	107
VIII	Hengityselinten taudit	77	53	84	432	646
IX	Ruuansulatuselimistön sairaudet	15	11	18	33	77
X	Virtsä- ja sukuelinten taudit	9	3	4	9	25
XII	Ihon ja ihonalaiskudoksen sairaudet	15	16	9	12	52
XIII	Iuki- ja liikuntaelinten sairaudet	426	442	424	2 024	3 316
	Nivelreuma, niveltulehdukset (710-712)	41	31	55	163	290
	Nivelrikot ja vastaavat tilat (713)	140	117	199	1 206	1 662
	Nikamavälilevyn luiskahdukset (725)	122	142	83	171	518
	Selkäsärky (728)	92	92	62	353	599
XIV	Synnyynnäiset epämuodostumat	59	56	16	104	235
XVII	Väkivallan ja myrkyttämisen aiheuttamat vammat	139	183	80	286	688
	Muut sairaudet (XI, XV, XVI)	21	9	13	36	79
	Kaikki	1 340	1 127	1 278	4 802	8 547

5.1.9 Eläkkeiden lukumäärä eläkkeen keston, saajan työkyvyttömyyden syyn ja iän mukaan

Pääasiallinen työ- kyvyttömyyden syy		Eläkkeen kesto tarkasteluajankohtana (vuosia)							Keskimää- räinen kesto (v)
		Alle 2	2 - 3	4 - 5	6 - 7	8 - 9	10 - 11	12 -	
Tautiryhmä		Kaikki							
II	Kasvaimet	27	39	35	38	25	22	3	5.7
V	Miel.häir.	207	302	303	237	211	130	41	5.7
VI	Herm/aist.	93	90	71	74	54	48	9	5.4
VII	Verenkiert	478	650	667	670	580	480	28	6.0
VIII	Heng.elint	202	318	323	240	185	125	10	5.4
XIII	Tuki/liik.	1 127	1 432	1 210	1 235	1 144	819	91	5.7
XVII	Tapaturmat	90	154	134	174	169	130	47	6.7
	Muut sair.	230	268	254	281	261	220	52	6.2
	Kaikki	2 454	3 253	2 997	2 949	2 629	1 974	281	5.8
		Alle 35-vuotiaat							
II	Kasvaimet	1	3	3	2	-	1	1	5.9
V	Miel.häir.	10	32	28	18	16	4	2	5.3
VI	Herm/aist.	4	9	3	1	2	-	-	3.7
VII	Verenkiert	3	5	2	4	1	3	1	5.8
VIII	Heng.elint	3	4	4	2	-	-	-	3.9
XIII	Tuki/liik.	19	18	12	6	6	3	1	4.2
XVII	Tapaturmat	7	14	6	10	8	4	2	5.7
	Muut sair.	15	13	9	8	4	2	-	4.2
	Kaikki	62	98	67	51	37	17	7	4.9
		35 - 44-vuotiaat							
II	Kasvaimet	4	7	3	4	2	2	-	4.5
V	Miel.häir.	45	54	47	49	44	26	18	6.0
VI	Herm/aist.	26	16	15	13	10	6	5	5.2
VII	Verenkiert	34	33	21	27	14	16	6	5.3
VIII	Heng.elint	19	24	19	18	13	6	5	5.4
XIII	Tuki/liik.	105	124	97	81	58	56	23	5.4
XVII	Tapaturmat	19	26	22	32	32	22	13	6.8
	Muut sair.	33	47	37	30	38	23	13	6.1
	Kaikki	285	331	261	254	211	157	83	5.7
		45 - 54-vuotiaat							
II	Kasvaimet	11	14	8	10	14	7	1	5.9
V	Miel.häir.	98	116	109	75	76	40	15	5.3
VI	Herm/aist.	33	32	23	27	19	19	2	5.5
VII	Verenkiert	158	179	152	166	125	98	13	5.6
VIII	Heng.elint	81	114	104	89	66	45	4	5.4
XIII	Tuki/liik.	396	450	318	306	319	242	42	5.5
XVII	Tapaturmat	29	44	45	54	52	35	20	6.8
	Muut sair.	86	90	71	101	91	73	27	6.3
	Kaikki	892	1 039	830	828	762	559	124	5.7
		55 - 64-vuotiaat							
II	Kasvaimet	11	15	21	22	9	12	1	5.8
V	Miel.häir.	54	100	119	95	75	60	6	5.9
VI	Herm/aist.	30	33	30	33	23	23	2	5.7
VII	Verenkiert	283	433	492	473	440	363	8	6.2
VIII	Heng.elint	99	176	196	131	106	74	1	5.5
XIII	Tuki/liik.	607	840	783	842	761	518	25	5.8
XVII	Tapaturmat	35	70	61	78	77	69	12	6.7
	Muut sair.	96	118	137	142	128	122	12	6.3
	Kaikki	1 215	1 785	1 839	1 816	1 619	1 241	67	6.0

Lukuihin sisältyvät myös ne tapaukset, joissa alunperin täytenä myönnetty työkyvyttömyyseläke myöhemmin muuttunut osaeläkkeeksi.

5.2 VUODEN 1985 AIKANA ALKANUT OSATYÖKYVYTTÖMYYSSELÄKKEET

II
5.2.1

5.2.1 Eläkkeiden lukumäärä ja keskiuus saajan sukupuolen ja iän sekä eläkkeen myöntäneen laitoksen mukaan

	Lukumäärä			% -osuus kokonais- määrästä	Keskieläke mk/kk		
	Miehet	Naiset	Kaikki		Miehet	Naiset	Kaikki
Ikä							
- 24	4	1	5	0.2	1 054	..	1 081
25 - 29	7	5	12	0.6	1 424	1 088	1 284
30 - 34	28	16	44	2.2	1 004	914	971
35 - 39	61	38	99	4.9	1 248	714	1 043
40 - 44	89	53	142	7.1	1 107	706	957
45 - 49	127	129	256	12.7	1 034	501	766
50 - 54	276	250	526	26.1	853	459	666
55 - 59	263	284	547	27.2	885	346	605
60 - 64	135	246	381	18.9	904	348	545
Kaikki	990	1 022	2 012	100.0	948	439	690

Laitos	Eläkkeen myöntäneen laitoksen mukaan						
TEL	180	272	452	22.5	1 679	817	1 160
LEL	150	24	174	8.6	909	447	845
YEL	209	74	283	14.1	1 133	708	1 021
MYEL	451	652	1 103	54.8	584	251	387
Kaikki	990	1 022	2 012	100.0	948	439	690

Näistä vain yhden työeläkelain perusteella myönnetty

TEL	108	202	310	68.6	1 897	841	1 209
LEL	71	12	83	47.7	1 003	411	917
YEL	69	40	109	38.5	1 067	705	934
MYEL	82	458	540	49.0	535	240	285
Kaikki	330	712	1 042	51.8	1 193	440	678

Täysitehoiset eläkkeet myöntäneen laitoksen mukaan

TEL	156	218	374	82.7	1 888	979	1 358
LEL	111	16	127	73.0	1 172	636	1 104
YEL	205	72	277	97.9	1 141	723	1 032
MYEL	448	640	1 088	98.6	587	254	391
Kaikki	920	946	1 866	92.7	1 002	463	729

Vapaakirjaeläkkeet myöntäneen laitoksen mukaan

TEL	24	54	78	17.3	318	164	212
LEL	39	8	47	27.0	159	71	144
YEL	4	2	6	2.1	689	..	513
MYEL	3	12	15	1.4	124	82	90
Kaikki	70	76	146	7.3	243	141	190

TÄYSITEHOISEN ELÄKKEEN saajan työkyvyttömyys on pääsäännön mukaan alkanut työ- tai yrittäjäsuhteen kestäessä tai vuoden kuluessa (LEL 540 päivää) sen päättymisestä. Tällöin eläkkeeseen oikeuttavaksi karttumisajaksi lasketaan palvelusajan lisäksi myös aika eläketapahtumahetkestä vanhuuseläkeikään.

VAPAAKIRJAEKKEEN saaja on henkilö, jolla edellä määritellyn perusteella ei ole oikeutta täysitehoiseen eläkkeeseen. Vapaakirjaeläkkeissä ei näin ollen tulevaa palvelusaikaa (= aika eläketapahtumahetkestä vanhuuseläkeikään) ole otettu huomioon, vaan eläkkeen suuruus karttumisajan osalta perustuu vain palvelusajan pituuteen.

Eläkkeiden markkamääriin on otettu mukaan vain peruseläke. Rekisteröityä lisäeläkettä maksettiin 21 miehelle ja 16 naiselle. Perus- ja lisäeläke yhteensä oli miehillä keskimäärin 4 358 mk/kk ja naisilla 1 235 mk/kk, mistä peruseläke oli miehillä 3 387 mk/kk ja naisilla 1 071 mk/kk.

Osa-eläkejä ei makseta kertasuorituksina.

5.2.2 Eläkkeiden lukumäärä saajan iän, sukupuolen ja eläkkeen myöntäneen laitoksen mukaan

	Eläkkeen myöntänyt laitos				Näistä vain yhden työeläkelain eläkkeet			
	TEL	LEL	YEL	MYEL	TEL	LEL	YEL	MYEL
Ikä	Kaikki							
- 34	37	13	4	7	31	8	1	3
35 - 39	41	23	18	17	31	10	4	3
40 - 44	57	19	15	51	38	9	2	16
45 - 49	82	30	33	111	51	7	9	41
50 - 54	116	48	68	294	73	25	23	118
55 - 59	74	35	94	344	51	19	39	171
60 - 64	45	6	51	279	35	5	31	188
Kaikki	452	174	283	1 103	310	83	109	540
	Miehet							
- 34	21	10	3	5	15	6	-	1
35 - 39	20	21	14	6	16	9	3	-
40 - 44	29	19	11	30	13	9	2	2
45 - 49	32	27	25	43	16	6	6	3
50 - 54	37	41	54	144	20	23	16	21
55 - 59	26	28	69	140	16	15	25	28
60 - 64	15	4	33	83	12	3	17	27
Kaikki	180	150	209	451	108	71	69	82

Summasarakkeet taulukossa 5.2.1.

5.2.3 Lapsikorotuksen sisältävien eläkkeiden lukumäärä ja keskiuus saajan sukupuolen ja iän sekä eläkkeen myöntäneen laitoksen mukaan

	Lukumäärä			% -osuus kokonais- määrästä	Keskieläke mk/kk		
	Miehet	Naiset	Kaikki		Miehet	Naiset	Kaikki
Ikä	Kaikki						
- 44	43	29	72	23.8	842	469	692
45 - 54	197	139	336	43.0	978	415	745
55 - 64	82	65	147	15.8	929	319	659
Kaikki	322	233	555	27.6	947	395	715
Laitos	Eläkkeen myöntäneen laitoksen mukaan						
TEL	33	36	69	15.3	1 734	845	1 270
LEL	40	2	42	24.1	970	..	925
YEL	81	14	95	33.6	1 222	792	1 159
MYEL	168	181	349	31.6	655	279	460
Kaikki	322	233	555	27.6	947	395	715
Ikä	Eläkkeessä lapsikorotus yhdestä lapsesta						
- 44	11	5	16	5.3	1 171	638	1 004
45 - 54	102	110	212	27.1	988	419	693
55 - 64	60	60	120	12.9	938	318	628
Kaikki	173	175	348	17.3	982	390	685
	Eläkkeessä lapsikorotus kahdesta tai useammasta lapsesta						
- 44	32	24	56	18.5	730	434	603
45 - 54	95	29	124	15.9	967	400	835
55 - 64	22	5	27	2.9	904	335	799
Kaikki	149	58	207	10.3	907	409	767

5.2 VUODEN 1985 AIKANA ALKANNEET OSATYÖKYVYTTÖMYYSELÄKKEET

II
5.2.4

5.2.4 Eläkkeiden lukumäärä suuruuden, saajan sukupuolen ja eläkkeen myöntäneen laitoksen mukaan sekä keskieläke suuruusluokittain

Eläke mk/kk	läysitehoiset eläkkeet					Vapaa- kirja- eläkkei- den lu- kumäärä	Kaikki eläkkeet	
	Lukumäärät myöntäneen laitoksen mukaan						Luku- määrä	Keski- eläke mk/kk
	TEL	LEL	YEL	MYEL	Kaikki			
	Kaikki							
0	6	8	2	14	30	1	31	-
1 - 49	-	-	-	-	-	36	36	23
50 - 99	-	1	-	19	20	28	48	81
100 - 199	3	1	-	130	134	32	166	156
200 - 299	6	1	9	397	413	21	434	238
300 - 399	8	3	9	120	140	6	146	346
400 - 499	7	6	16	111	140	11	151	448
500 - 599	15	10	27	86	138	5	143	551
600 - 799	54	19	50	134	257	3	260	693
800 - 999	47	12	49	47	155	-	155	892
1 000 - 1 499	125	31	68	25	249	3	252	1 222
1 500 - 1 999	56	22	28	4	110	-	110	1 705
2 000 - 2 499	15	10	10	1	36	-	36	2 229
2 500 - 2 999	13	2	7	-	22	-	22	2 763
3 000 -	19	1	2	-	22	-	22	4 609
Kaikki	574	127	277	1 088	1 866	146	2 012	690
	Miehet							
0	2	7	2	8	19	-	19	-
1 - 49	-	-	-	-	-	14	14	26
50 - 99	-	-	-	1	1	11	12	79
100 - 199	1	-	-	14	15	15	30	153
200 - 299	-	1	6	33	40	12	52	256
300 - 399	1	2	1	47	51	3	54	351
400 - 499	1	5	6	69	81	6	87	449
500 - 599	3	8	11	77	99	3	102	549
600 - 799	10	15	31	125	181	3	184	690
800 - 999	8	11	41	45	105	-	105	893
1 000 - 1 499	55	27	64	24	170	3	173	1 236
1 500 - 1 999	30	22	27	4	83	-	83	1 704
2 000 - 2 499	15	10	8	1	34	-	34	2 234
2 500 - 2 999	11	2	7	-	20	-	20	2 769
3 000 -	19	1	1	-	21	-	21	4 668
Kaikki	156	111	205	448	920	70	990	948
	Naiset							
0	4	1	-	6	11	1	12	-
1 - 49	-	-	-	-	-	22	22	20
50 - 99	-	1	-	18	19	17	36	82
100 - 199	2	1	-	116	119	17	136	157
200 - 299	6	-	3	364	373	9	382	236
300 - 399	7	1	8	73	89	3	92	343
400 - 499	6	1	10	42	59	5	64	446
500 - 599	12	2	16	9	39	2	41	555
600 - 799	44	4	19	9	76	-	76	701
800 - 999	39	1	8	2	50	-	50	892
1 000 - 1 499	70	4	4	1	79	-	79	1 193
1 500 - 1 999	26	-	1	-	27	-	27	1 710
2 000 - 2 499	-	-	2	-	2	-	2	..
2 500 - 2 999	2	-	-	-	2	-	2	..
3 000 -	-	-	1	-	1	-	1	..
Kaikki	218	16	72	640	946	76	1 022	439

läysitehoisen ja vapaakirjaeläkkeen määritelmät ks. taulukon 5.2.1 alaviitta.

5.2.5 Eläkkeiden lukumäärä saajan iän, työkyvyttömyyden syyn ja sukupuolen mukaan

Tautiryhmä (pääasiallinen työkyvyttömyyden syy)		Ikä				
		- 34	35-44	45-54	55-64	Kaikki
Kaikki						
I	Tartunta- ja loistaudit	1	2	10	8	21
	Tuberkuloosi (010-019)	-	-	4	7	11
II	Kasvaimet	-	3	10	8	21
	Hengityselinten pahanlaat. kasvain (160-163)	-	-	-	2	2
III	Umpieritys- ja aineenvaihd.sair., ravitsemushäir.	6	6	19	20	51
	Sokeritauti (250)	5	5	11	9	30
IV	Vertamuodostavien elinten ja veren taudit	-	1	-	1	2
V	Mielenterveyden häiriöt	16	45	88	41	190
	Mielisairaudet (290-299)	8	14	26	12	60
	Neuroosit (300)	2	21	50	24	97
	Vajaamielisyys (310-315)	4	3	2	3	12
VI	Hermoston ja aistimien taudit	3	23	29	26	81
VII	Verenkiertoelinten sairaudet	3	28	135	224	390
	Verenpainetaudit (400-404)	2	5	25	41	73
	Verensalpaus-sydäntaudit (410-414)	-	10	68	132	210
	Oireiset sydäntaudit (427)	-	-	9	16	25
	Aivoverisuonien taudit (430-438)	-	5	10	16	31
	Valtimoiden sairaudet (440-448)	-	1	7	8	16
VIII	Hengityselinten taudit	3	17	66	72	158
IX	Ruansulatuselimistön sairaudet	-	3	5	4	12
X	Virtsa- ja sukuelinten taudit	1	1	4	3	9
XII	Ihon ja ihonalaiskudoksen sairaudet	-	3	12	9	24
XIII	Tuki- ja liikuntaelinten sairaudet	16	83	349	461	909
	Nivelreuma, niveltulehdukset (710-712)	6	24	44	30	104
	Nivelrikot ja vastaavat tilat (713)	-	21	166	278	465
	Nikamavälilevyn luiskahdukset (725)	3	15	33	25	76
	Selkäsärky (728)	3	17	84	102	206
XIV	Syynnäiset epämuodostumat	2	11	19	13	45
XVII	Väkivallan ja myrkyttämisen aiheuttamat vammat	6	14	27	29	76
	Muut sairaudet (XI, XV, XVI)	4	1	9	9	23
	Kaikki	61	241	782	928	2 012
Miehet						
I	Tartunta- ja loistaudit	1	2	9	5	17
	Tuberkuloosi (010-019)	-	-	4	4	8
II	Kasvaimet	-	2	3	4	9
	Hengityselinten pahanlaat. kasvain (160-163)	-	-	-	2	2
III	Umpieritys- ja aineenvaihd.sair., ravitsemushäir.	4	5	8	9	26
	Sokeritauti (250)	4	5	6	5	20
IV	Vertamuodostavien elinten ja veren taudit	-	-	-	-	-
V	Mielenterveyden häiriöt	11	27	43	12	93
	Mielisairaudet (290-299)	5	7	16	4	32
	Neuroosit (300)	1	14	17	8	40
	Vajaamielisyys (310-315)	3	2	2	-	7
VI	Hermoston ja aistimien taudit	2	14	15	14	45
VII	Verenkiertoelinten sairaudet	3	22	93	138	256
	Verenpainetaudit (400-404)	2	3	14	20	39
	Verensalpaus-sydäntaudit (410-414)	-	10	50	87	147
	Oireiset sydäntaudit (427)	-	-	6	8	14
	Aivoverisuonien taudit (430-438)	-	4	6	9	19
	Valtimoiden sairaudet (440-448)	-	1	7	6	14
VIII	Hengityselinten taudit	1	6	28	37	72
IX	Ruansulatuselimistön sairaudet	-	3	2	3	8
X	Virtsa- ja sukuelinten taudit	1	1	1	-	3
XII	Ihon ja ihonalaiskudoksen sairaudet	-	2	-	3	5
XIII	Tuki- ja liikuntaelinten sairaudet	9	50	171	150	380
	Nivelreuma, niveltulehdukset (710-712)	3	8	18	8	37
	Nivelrikot ja vastaavat tilat (713)	-	13	82	83	178
	Nikamavälilevyn luiskahdukset (725)	2	11	20	13	46
	Selkäsärky (728)	3	13	41	39	96
XIV	Syynnäiset epämuodostumat	1	4	5	4	14
XVII	Väkivallan ja myrkyttämisen aiheuttamat vammat	5	11	19	15	50
	Muut sairaudet (XI, XV, XVI)	1	1	6	4	12
	Kaikki	39	150	403	398	990

5.2 VUODEN 1983 AIKANA ALKANEEI OSATYÖKYVYTTÖMYYSELÄKKEET

II

5.2.6

5.2.6 Eläkkeiden lukumäärä myöntäneen laitoksen, saajan työkyvyttömyyden syyn ja sukupuolen mukaan

Tautiryhmä (pääasiallinen työkyvyttömyyden syy)		Työeläkelaitos				Kaikki
		TEL	LEL	YEL	MYEL	
Kaikki						
I	Tartunta- ja loistaudit	4	5	2	10	21
	Tuberkuloosi (010-019)	1	4	1	5	11
II	Kasvaimet	7	1	3	10	21
	Hengityselinten pahanlaat. kasvain (160-163)	-	-	1	1	2
III	Umpieritys- ja aineenvaihd.sair., ravitsemushäir.	19	5	9	18	51
	Sokeritauti (250)	14	3	6	7	30
IV	Vertamuodostavien elinten ja veren taudit	1	-	-	1	2
V	Mielenterveyden häiriöt	79	21	17	73	190
	Mielisairaudet (290-299)	23	4	3	30	60
	Neuroosit (300)	48	9	11	29	97
	Vajaamielisyys (310-315)	2	4	-	6	12
VI	Hermoston ja aistimien taudit	28	6	12	35	81
VII	Verenkiertoelinten sairaudet	49	23	83	235	390
	Verenpainetaudit (400-404)	8	7	17	41	73
	Verensalpaus-sydäntaudit (410-414)	20	7	42	141	210
	Oireiset sydäntaudit (427)	2	2	3	18	25
	Aivoverisuonien taudit (430-438)	8	2	9	12	31
	Valtimoiden sairaudet (440-448)	2	3	7	4	16
VIII	Hengityselinten taudit	31	9	16	102	158
IX	Ruuansulatuselimestön sairaudet	5	-	2	5	12
X	Virtsaa- ja sukuelinten taudit	2	1	-	6	9
XII	Ihon ja ihonalaiskudoksen sairaudet	3	1	3	17	24
XIII	Iuki- ja liikuntaelinten sairaudet	188	82	116	523	909
	Nivelreuma, niveltulehdukset (710-712)	27	6	16	55	104
	Nivelrikot ja vastaavat tilat (713)	80	31	57	297	465
	Nikamavälilevyn luiskahdukset (725)	26	19	12	19	76
	Selkäsärky (728)	43	15	23	125	206
XIV	Synnyttäiset epämuodostumat	11	3	4	27	45
XVII	Väkivallan ja myrkyttämisen aiheuttamat vammat	20	11	12	33	76
	Muut sairaudet (XI, XV, XVI)	5	6	4	8	23
	Kaikki	452	174	283	1 103	2 012
Miehet						
I	Tartunta- ja loistaudit	2	5	2	8	17
	Tuberkuloosi (010-019)	-	4	1	3	8
II	Kasvaimet	3	1	2	3	9
	Hengityselinten pahanlaat. kasvain (160-163)	-	-	1	1	2
III	Umpieritys- ja aineenvaihd.sair., ravitsemushäir.	9	4	7	6	26
	Sokeritauti (250)	9	3	5	3	20
IV	Vertamuodostavien elinten ja veren taudit	-	-	-	-	-
V	Mielenterveyden häiriöt	36	18	9	30	93
	Mielisairaudet (290-299)	10	4	2	16	32
	Neuroosit (300)	21	8	4	7	40
	Vajaamielisyys (310-315)	-	3	-	4	7
VI	Hermoston ja aistimien taudit	13	5	8	19	45
VII	Verenkiertoelinten sairaudet	27	21	77	131	256
	Verenpainetaudit (400-404)	4	6	14	15	39
	Verensalpaus-sydäntaudit (410-414)	13	6	39	89	147
	Oireiset sydäntaudit (427)	-	2	3	9	14
	Aivoverisuonien taudit (430-438)	4	2	9	4	19
	Valtimoiden sairaudet (440-448)	1	3	7	3	14
VIII	Hengityselinten taudit	16	7	13	36	72
IX	Ruuansulatuselimestön sairaudet	3	-	2	3	8
X	Virtsaa- ja sukuelinten taudit	-	1	-	2	3
XII	Ihon ja ihonalaiskudoksen sairaudet	-	1	2	2	5
XIII	Iuki- ja liikuntaelinten sairaudet	56	70	75	179	380
	Nivelreuma, niveltulehdukset (710-712)	8	6	9	14	37
	Nivelrikot ja vastaavat tilat (713)	20	26	34	98	178
	Nikamavälilevyn luiskahdukset (725)	9	16	9	12	46
	Selkäsärky (728)	16	14	19	47	96
XIV	Synnyttäiset epämuodostumat	4	2	1	7	14
XVII	Väkivallan ja myrkyttämisen aiheuttamat vammat	9	11	9	21	50
	Muut sairaudet (XI, XV, XVI)	2	4	2	4	12
	Kaikki	180	150	209	451	990

5.3.1 Eläkkeiden lukumäärä ja keskiusuuruus saajan iän ja sukupuolen sekä eläkkeen myöntäneen laitoksen mukaan

	Lukumäärä			% -osuus kokonais- määrästä	Keskieläke mk/kk		
	Miehet	Naiset	Kaikki		Miehet	Naiset	Kaikki
Ikä							
- 34	35	15	50	3.4		646	831
35 - 44	68	37	105	7.2	1 090	694	951
45 - 54	89	53	142	9.8	865	343	670
55 - 59	81	97	178	12.2	745	341	525
60 - 64	66	61	127	8.7	618	358	493
65	418	435	853	58.6	638	309	470
Kaikki	757	698	1 455	100.0	727	348	545

Laitos

Eläkkeen myöntäneen laitoksen mukaan

TEL	98	124	222	15.3	1 305	699	966
LEL	93	7	100	6.9	839	224	796
YEL	92	38	130	8.9	1 275	875	1 158
MYEL	474	529	1 003	68.9	480	230	348
Kaikki	757	698	1 455	100.0	727	348	545

Eläkkeiden markkamääriin on otettu mukaan vain peruseläke. Rekisteröityä lisäeläkettä maksettiin 5 miehelle ja 5 naiselle. Perus- ja lisäeläke yhteensä oli miehillä keskimäärin 5 073 mk/kk ja naisilla 2 142 mk/kk, mistä peruseläke oli miehillä 3 627 mk/kk ja naisilla 1 557 mk/kk.

5.3.2 Eläkkeiden lukumäärä saajan iän, sukupuolen ja eläkkeen päättymissyyden mukaan sekä keskieläke sukupuolen ja päättymissyyden mukaan

	Kaikki			Täysitehoiset eläkkeet			Vapaakirjat
	Miehet	Naiset	Kaikki	Miehet	Naiset	Kaikki	Kaikki
Kaikki	757	698	1 455	731	667	1 398	57
Päättymissyydenä vanhuuseläkkeelle siirtyminen							
Kaikki	412	440	852	407	428	835	17
Keskieläke mk/kk	641	321	476	646	323	480	246
Päättymissyydenä eläkkeensaajan kuolema							
- 44	7	1	8	6	1	7	1
45 - 54	26	6	32	25	6	31	1
55 - 64	73	27	100	71	25	96	4
Kaikki	106	34	140	102	32	134	6
Keskieläke mk/kk	731	373	644	749	367	658	336
Päättymissyydenä työkyvyttömyyseläkkeen lakkauttaminen *)							
- 44	96	51	147	90	48	138	9
45 - 54	63	47	110	56	35	91	19
55 - 64	25	10	35	22	10	32	3
Kaikki	184	108	292	168	93	261	31
Keskieläke mk/kk	917	485	757	986	548	850	143
Päättynyt muusta syystä **)							
Kaikki	55	116	171	54	114	168	3
Keskieläke mk/kk	737	316	452	747	316	454	306

*) ja **) ks. taulukon 5.3.3 alahuomautuksia

Täysitehoisen ja vapaakirjaeläkkeen määritelmät ks. taulukon 5.2.1 alaviitta.

5.3 VUODEN 1983 AIKANA PÄÄTTYNEET OSATYÖKYVYTTÖMYSLÄKKEET

II
5.3.3

5.3.3 Eläkkeiden lukumäärä eläkkeen keston ja saajan iän sekä eläkkeen päättymissyyn ja eläkkeen myöntäneen laitoksen mukaan

	Eläkkeen kesto (vuosia)							Keskimääräinen kesto (v)
	Alle 2	2 - 3	4 - 5	6 - 7	8 - 9	10 - 11	12 -	
Ikä	Kaikki							
- 34	9	22	9	7	3	-	-	3.7
35 - 44	22	33	27	10	8	1	4	4.4
45 - 54	37	47	24	18	9	7	-	4.0
55 - 59	25	51	38	24	27	13	-	5.1
60 - 64	15	30	20	25	28	9	-	5.7
65	38	115	204	199	178	115	4	6.6
Kaikki	146	298	322	283	253	145	8	5.8
	Päättymissyynä vanhuuseläkkeelle siirtyminen							
Kaikki	38	116	205	201	173	115	4	6.6
	Päättymissyynä eläkkeensaajan kuolema							
Kaikki	14	27	28	33	29	9	-	5.9
	Päättymissyynä työkyvyttömyyseläkkeen lakkauttaminen *)							
Kaikki	77	101	59	26	16	9	4	3.9
	Päättynyt muusta syystä **)							
Kaikki	17	54	30	23	35	12	-	5.4
Laitos	Eläkkeen myöntäneen laitoksen mukaan							
TEL	34	59	50	34	29	10	6	5.1
LEL	14	28	21	23	7	5	2	5.1
YEL	15	34	30	21	10	20	-	5.4
MYEL	83	177	221	205	207	110	-	6.1
Kaikki	146	298	322	283	253	145	8	5.8

*) Työkyvyttömyyseläke lakkautetaan, kun eläkkeensaajan työkyky on siinä määrin palautunut, ettei hän enää täytä eläkkeen saamisen edellytyksiä.

***) Muusta syystä päättyneisiin kuuluu lähinnä tapauksia, joissa työkyvyttömyyseläke on muuttunut työttömyys- tai sukupolvenvaihdoseläkkeeksi.

5.3.4

5.3.4 Eläkkeiden lukumäärä eläkkeen keston ja saajan työkyvyttömyyden syyn mukaan

Pääasiallinen työkyvyttömyyden syy	Eläkkeen kesto (vuosia)							Keskimääräinen kesto (v)
	Alle 2	2 - 3	4 - 5	6 - 7	8 - 9	10 - 11	12 -	
Tautiryhmä								
II Kasvaimet	1	8	5	3	2	2	-	5.1
V Miel.häir.	13	19	27	6	16	8	1	5.4
VI Herm/aist.	3	9	7	6	3	2	1	5.4
VII Verenkiert.	27	56	76	85	78	47	1	6.3
VIII Heng.elint.	11	24	33	19	21	11	1	5.9
XIII Iuki/liik.	67	130	133	127	102	51	3	5.7
XVII Tapaturmat	15	25	23	15	11	8	1	5.1
Muut sair.	9	27	18	22	20	16	-	6.0
Kaikki	146	298	322	283	253	145	8	5.8

Lukuihin sisältyvät myös ne tapaukset, joissa alunperin täytenä myönnetty työkyvyttömyyseläke on myöhemmin muuttunut osaeläkkeeksi.

5.3.5 Eläkkeiden lukumäärä päättymissyyn, saajan työkyvyttömyyden syyn ja sukupuolen mukaan sekä eläkkeiden keskimääräinen kesto työkyvyttömyyden syyn ja sukupuolen mukaan

Tautiryhmä (pääasiallinen työkyvyttömyyden syy)	Päättymissyyn				Eläkkeiden keskimääräinen kesto (v)
	Vanhuuseläkkeelle siirtyminen	Eläkkeensaajan kuolema	Työkyvyttömyyslakkautaminen	Kaikki	
Kaikki					
I Tartunta- ja loistaudit	12	3	4	22	7.8
Tuberkuloosi (010-019)	12	3	3	21	8.1
II Kasvaimet	7	10	4	21	5.1
Hengityselinten pahanlaat. kasvain (160-163)	1	3	-	4	3.4
III Umpieritys- ja aineenvaihd.sair., ravitsemushäir. Sokeritauti (250)	19	2	3	26	6.7
Sokeritauti (250)	11	-	3	16	6.3
IV Vertamuodostavien elinten ja veren taudit	-	-	-	1	5.2
V Mielenterveyden häiriöt	33	12	39	90	5.4
Mielisairaudet (290-299)	11	5	14	32	5.2
Neuroosit (300)	17	3	19	42	5.6
Vajaamielisyys (310-315)	-	1	-	1	2.8
VI Hermoston ja aistimien taudit	15	1	12	31	5.4
VII Verenkiertoelinten sairaudet	255	48	30	370	6.3
Verenpainetaudit (400-404)	72	5	1	94	7.0
Verensalpaus-sydäntaudit (410-414)	132	32	17	195	6.1
Oireiset sydäntaudit (427)	30	2	1	35	6.2
Aivoverisuonien taudit (430-438)	7	1	2	12	5.2
Valtimoiden sairaudet (440-448)	3	3	-	6	6.3
VIII Hengityselinten taudit	63	15	28	120	5.9
IX Ruuansulatuselimestön sairaudet	9	2	2	13	6.4
X Virtsa- ja sukuelinten taudit	1	1	2	5	5.7
XII Ihon ja ihonalaiskudoksen sairaudet	4	1	6	14	4.0
XIII Tuki- ja liikuntaelinten sairaudet	386	35	101	613	5.7
Nivelreuma, niveltulehdukset (710-712)	23	5	15	50	4.8
Nivelrikot ja vastaavat tilat (713)	275	17	18	359	6.1
Nikamavälilevyn luiskahdukset (725)	14	6	25	55	4.8
Selkäsärky (728)	51	4	29	101	5.5
XIV Synnynnäiset epämuodostumat	11	1	9	23	5.5
XVII Väkivallan ja myrkyttämisen aiheuttamat vammat	35	5	50	98	5.1
Muut sairaudet (XI, XV, XVI)	2	4	2	8	4.0
Kaikki	852	140	292	1 455	5.8

Miehet

I Tartunta- ja loistaudit	6	2	4	13	7.1
Tuberkuloosi (010-019)	6	2	3	12	7.6
II Kasvaimet	3	4	1	8	3.6
Hengityselinten pahanlaat. kasvain (160-163)	1	3	-	4	3.4
III Umpieritys- ja aineenvaihd.sair., ravitsemushäir. Sokeritauti (250)	7	1	3	11	7.1
Sokeritauti (250)	5	-	3	8	6.8
IV Vertamuodostavien elinten ja veren taudit	-	-	-	-	-
V Mielenterveyden häiriöt	12	7	20	41	5.8
Mielisairaudet (290-299)	4	3	5	13	6.4
Neuroosit (300)	5	1	12	18	5.4
Vajaamielisyys (310-315)	-	-	-	-	-
VI Hermoston ja aistimien taudit	9	1	8	20	5.4
VII Verenkiertoelinten sairaudet	132	42	24	210	6.3
Verenpainetaudit (400-404)	21	3	-	28	7.2
Verensalpaus-sydäntaudit (410-414)	89	32	15	143	6.2
Oireiset sydäntaudit (427)	11	2	1	14	6.3
Aivoverisuonien taudit (430-438)	4	-	1	5	5.2
Valtimoiden sairaudet (440-448)	3	3	-	6	6.3
VIII Hengityselinten taudit	44	12	10	72	6.7
IX Ruuansulatuselimestön sairaudet	5	2	1	8	6.8
X Virtsa- ja sukuelinten taudit	1	1	2	4	4.9
XII Ihon ja ihonalaiskudoksen sairaudet	1	1	3	6	3.6
XIII Tuki- ja liikuntaelinten sairaudet	157	24	58	265	6.2
Nivelreuma, niveltulehdukset (710-712)	8	4	4	17	5.7
Nivelrikot ja vastaavat tilat (713)	109	12	12	147	6.7
Nikamavälilevyn luiskahdukset (725)	8	5	18	33	5.3
Selkäsärky (728)	22	2	16	46	5.6
XIV Synnynnäiset epämuodostumat	4	-	6	10	4.1
XVII Väkivallan ja myrkyttämisen aiheuttamat vammat	31	5	42	83	5.3
Muut sairaudet (XI, XV, XVI)	-	4	2	6	4.4
Kaikki	412	106	184	757	6.1

6 PERHI-ELÄKKEET

6.1 VUODEN 1983 LOPUSSA VOIMASSA OLLLEET PERHI-ELÄKKEET

II
6.1.1

6.1.1 Eläkkeiden lukumäärä ja keskiuus edunsaajien lukumäärän, eläkkeen myöntäneen laitoksen ja eläketaustan mukaan

Edunsaajia:	Lukumäärä				Keskieläke mk/kk			
	1	2	3 -	Yhdessä	1	2	3 -	Yhdessä
Laitos	Eläkkeen myöntäneen laitoksen mukaan							
TEL	49 648	4 832	2 293	56 773	956	1 710	2 505	1 083
LEL	26 704	2 206	1 059	29 969	436	865	1 156	493
YEL	8 553	865	393	9 811	874	1 358	1 882	957
MYEL	20 970	1 605	755	23 330	267	555	916	307
Kaikki	105 875	9 508	4 500	119 883	682	1 287	1 867	774
	Näistä vain yhden työeläkelain perusteella myönnetty							
TEL	40 800	3 362	1 406	45 568	985	1 789	2 629	1 095
LEL	20 509	1 278	546	22 333	418	781	1 072	454
YEL	5 381	325	108	5 814	840	1 180	1 587	873
MYEL	9 684	437	178	10 299	225	411	665	241
Kaikki	76 374	5 402	2 238	84 014	726	1 402	2 043	805
	Edunjättäjä ei kuollessaan ollut eläkkeellä							
TEL	15 841	3 449	1 814	21 104	1 076	1 719	2 495	1 303
LEL	6 744	1 390	737	8 871	469	900	1 165	594
YEL	2 870	564	301	3 735	866	1 385	1 900	1 028
MYEL	5 245	859	513	6 617	287	596	977	380
Kaikki	30 700	6 262	3 365	40 327	788	1 353	1 919	970
	Edunjättäjä oli kuollessaan vanhuuseläkkeellä							
TEL	19 610	85	15	19 710	874	1 834	2 002	879
LEL	10 842	71	10	10 923	384	581	602	386
YEL	3 057	32	8	3 097	930	1 468	728	935
MYEL	9 597	87	16	9 700	239	402	582	241
Kaikki	43 106	275	49	43 430	614	1 015	1 044	617
	Näistä vapaakirjäläkkeitä *)							
Kaikki	3 728	24	2	3 754	484	455	..	483
	Edunjättäjä oli kuollessaan työkyvyttömyyseläkkeellä							
TEL	14 047	1 289	463	15 799	936	1 684	2 564	1 044
LEL	8 948	733	309	9 990	471	829	1 159	519
YEL	2 607	268	84	2 959	819	1 291	1 927	893
MYEL	5 945	646	226	6 817	288	518	801	327
Kaikki	31 547	2 936	1 082	35 565	672	1 178	1 745	747
	Näistä vapaakirjäläkkeitä *)							
Kaikki	1 805	259	122	2 186	186	254	275	199
	Edunjättäjä oli kuollessaan työttömyys-, sukupolvenvaihdos- tai rintamaveteraanien varhaiseläkkeellä							
Kaikki	522	35	4	561	625	721	693	632
	Kaikki vapaakirjäläkkeet *)							
TEL	4 812	635	322	5 769	466	303	423	445
LEL	3 066	499	299	3 864	175	221	247	187
YEL	228	26	18	272	379	350	390	377
MYEL	1 141	40	15	1 196	178	212	310	181
Kaikki	9 247	1 200	654	11 101	332	267	339	325

*) Tapaukset, joissa edunjättäjä kuollessaan sai tai edunsaajille tuli oikeus saada vapaakirjäläkettä.

6.1.2 Eläkkeiden lukumäärä suuruuden, edunsaajien lukumäärän ja eläkkeen myöntäneen laitoksen mukaan sekä keskieläke suuruusluokittain

		Eläkkeen myöntänyt laitos					%	Keskieläke mk/kk
		TEL	LEL	VEL	MYEL	Kaikki		
Eläke mk/kk	Kaikki							
	0	590	250	69	100	1 009	0.8	-
1 -	99	1 787	3 727	79	3 288	8 881	7.4	58
100 -	199	1 513	3 938	225	5 025	10 701	8.9	149
200 -	299	1 467	3 785	496	5 606	11 354	9.5	252
300 -	399	1 820	3 785	563	4 213	10 381	8.7	349
400 -	599	8 002	5 951	1 860	3 186	18 999	15.8	502
600 -	799	11 854	3 530	1 441	937	17 762	14.8	696
800 -	999	8 447	1 983	1 177	431	12 038	10.0	891
1 000 -	1 499	10 787	1 953	2 683	382	15 805	13.2	1 212
1 500 -	1 999	4 484	600	676	105	5 865	4.9	1 715
2 000 -	2 999	3 673	368	386	46	4 473	3.7	2 406
3 000 -		2 349	99	156	11	2 615	2.2	4 446
Kaikki		56 773	29 969	9 811	23 330	119 883	100.0	774
Edunsaajia yksi								
	0	330	130	49	73	582	0.5	-
1 -	99	1 429	3 412	68	3 219	8 128	7.7	59
100 -	199	1 284	3 728	212	4 878	10 102	9.5	149
200 -	299	1 313	3 590	475	5 399	10 777	10.2	252
300 -	399	1 709	3 576	529	3 954	9 768	9.2	348
400 -	599	7 791	5 620	1 776	2 643	17 830	16.8	502
600 -	799	11 621	3 166	1 324	502	16 613	15.7	696
800 -	999	8 165	1 718	1 045	162	11 090	10.5	890
1 000 -	1 499	9 637	1 448	2 325	119	13 529	12.8	1 207
1 500 -	1 999	3 342	255	483	16	4 096	3.9	1 705
2 000 -	2 999	1 970	61	216	4	2 251	2.1	2 384
3 000 -		1 057	-	51	1	1 109	1.0	4 514
Kaikki		49 648	26 704	8 553	20 970	105 875	100.0	682
Edunsaajia kaksi								
	0	156	73	9	11	249	2.6	-
1 -	99	250	199	4	60	513	5.4	55
100 -	199	156	148	8	126	438	4.6	148
200 -	299	105	151	20	181	457	4.8	250
300 -	399	78	157	26	204	465	4.9	353
400 -	599	166	246	66	426	904	9.5	496
600 -	799	186	271	95	291	843	8.9	695
800 -	999	236	194	101	149	680	7.2	895
1 000 -	1 499	998	369	270	122	1 759	18.5	1 237
1 500 -	1 999	884	207	128	24	1 243	13.1	1 738
2 000 -	2 999	1 055	156	93	11	1 315	13.8	2 407
3 000 -		562	35	45	-	642	6.8	4 236
Kaikki		4 832	2 206	865	1 605	9 508	100.0	1 287
Edunsaajia kolme tai enemmän								
	0	104	47	11	16	178	4.0	-
1 -	99	108	116	7	9	240	5.3	54
100 -	199	73	62	5	21	161	3.6	147
200 -	299	49	44	1	26	120	2.7	250
300 -	399	33	52	8	55	148	3.3	350
400 -	599	45	85	18	117	265	5.9	495
600 -	799	47	93	22	144	306	6.8	700
800 -	999	46	71	31	120	268	6.0	896
1 000 -	1 499	152	136	88	141	517	11.5	1 247
1 500 -	1 999	258	138	65	65	526	11.7	1 745
2 000 -	2 999	648	151	77	31	907	20.2	2 462
3 000 -		730	64	60	10	864	19.2	4 515
Kaikki		2 293	1 059	393	755	4 500	100.0	1 867

Niistä 4 102 eläkkeestä, joihin perusturvan mukaisen eläkkeen lisäksi kuului rekisteröityä lisäeläkettä, on otettu mukaan vain peruseläke. Perus- ja lisäeläke yhteensä oli keskimäärin 2 984 mk/kk, mistä peruseläke oli 1 944 mk/kk.

6.1 VUODEN 1983 LOPUSSA VOIMASSA OLLLEET PERHE-ELÄKKEET

6.1.3 Eläkkeiden lukumäärä suuruuden, edunjättäjän sukupuolen ja edunsaajien mukaan sekä eläkkeiden lukumäärä ja keskiuus eläkkeen myöntäneen laitoksen, edunjättäjän sukupuolen ja edunsaajien mukaan

Edunsaajia:	Vain leski	Leski ja 1 lapsi	Leski ja 2- lasta	1 lapsi	2 lasta	3 - lasta	Yhdessä
-------------	------------	------------------	-------------------	---------	---------	-----------	---------

EDUNJÄTTÄJÄNÄ MIES

Eläke mk/kk Eläkkeet suuruusluokittain

	0	538	229	174	25	12	3	981
1 -	49	2 806	133	85	142	34	15	3 215
50 -	99	4 688	195	99	139	36	18	5 175
100 -	199	9 552	312	119	195	56	28	10 262
200 -	299	10 418	361	86	211	43	17	11 136
300 -	399	9 458	362	122	184	52	13	10 191
400 -	599	17 180	757	221	372	85	18	18 633
600 -	799	16 012	717	277	355	80	16	17 457
800 -	999	10 557	581	243	302	47	20	11 750
1 000 -	1 499	12 741	1 463	470	545	169	26	15 414
1 500 -	1 999	3 812	1 037	468	230	136	33	5 716
2 000 -	2 499	1 432	709	467	70	92	27	2 797
2 500 -	2 999	713	430	364	27	52	29	1 615
3 000 -	4 999	828	472	633	27	38	22	2 020
5 000 -		253	117	201	1	6	4	582
Kaikki		100 988	7 875	4 029	2 825	938	289	116 944

Laitos Lukumäärä eläkkeen myöntäneen laitoksen mukaan

TEL	46 755	3 857	2 048	1 437	485	130	54	692
LEL	25 581	1 828	922	1 027	343	124	29	825
YEL	8 276	778	370	174	51	17	9	666
MYEL	20 376	1 432	689	187	59	18	22	761
Kaikki	100 988	7 875	4 029	2 825	938	289	116	944

Keskieläke mk/kk

TEL	964	1 838	2 620	1 036	1 543	1 892	1 096
LEL	433	884	1 190	524	819	957	494
YEL	878	1 376	1 910	879	1 362	1 247	961
MYEL	267	570	957	390	647	651	310
Kaikki	682	1 340	1 943	798	1 212	1 375	778

EDUNJÄTTÄJÄNÄ NAINEN

KAIKKI ELÄKKEET

Eläke mk/kk Eläkkeet suuruusluokittain

	0	.	.	.	19	8	1	28	1 009
1 -	49	.	.	.	186	57	11	254	3 469
50 -	99	.	.	.	167	58	12	237	5 412
100 -	199	.	.	.	355	70	14	439	10 701
200 -	299	.	.	.	148	53	17	218	11 354
300 -	399	.	.	.	126	51	13	190	10 381
400 -	599	.	.	.	278	62	26	366	18 999
600 -	799	.	.	.	245	46	13	305	17 762
800 -	999	.	.	.	231	52	5	288	12 038
1 000 -	1 499	.	.	.	243	127	21	391	15 805
1 500 -	1 999	.	.	.	54	70	25	149	5 865
2 000 -	2 499	.	.	.	5	26	14	45	2 842
2 500 -	2 999	.	.	.	4	6	6	16	1 631
3 000 -	4 999	.	.	.	-	8	3	11	2 031
5 000 -		.	.	.	-	1	1	2	584
Kaikki		.	.	.	2 061	695	182	2 939	119 883

Laitos Lukumäärä eläkkeen myöntäneen laitoksen mukaan

TEL	.	.	.	1 455	510	115	2 081	56 773
LEL	.	.	.	96	35	13	144	29 969
YEL	.	.	.	103	36	6	145	9 811
MYEL	.	.	.	407	114	48	569	23 330
Kaikki	.	.	.	2 061	695	182	2 939	119 883

Keskieläke mk/kk

TEL	.	.	.	630	911	1 155	728	1 083
LEL	.	.	.	259	315	598	303	493
YEL	.	.	.	593	974	1 948	743	957
MYEL	.	.	.	167	315	434	219	307
Kaikki	.	.	.	519	786	951	609	774

6.1.4 Naislesket iän, eläkkeen myöntäneen laitoksen ja lasten lukumäärän mukaan
sekä keskieläke lesken iän ja lasten lukumäärän mukaan

		Eläkkeen myöntänyt laitos					%	Keskieläke mk/kk
		TEL	LEL	YEL	MYEL	Kaikki		
Lesken ikä		Kaikki						
- 29		216	106	13	18	353	0.3	1 580
30 - 34		631	220	73	70	994	0.9	1 763
35 - 39		1 333	464	177	165	2 139	1.9	1 845
40 - 44		1 711	606	321	351	2 989	2.6	1 618
45 - 49		2 521	1 113	609	783	5 026	4.5	1 258
50 - 54		4 221	1 975	994	1 582	8 772	7.8	1 001
55 - 59		6 413	3 286	1 422	3 023	14 144	12.5	799
60 - 64		8 187	4 495	1 838	4 776	19 296	17.1	686
65 - 69		8 979	5 227	1 753	5 237	21 196	18.8	625
70 - 74		9 100	5 491	1 487	4 436	20 514	18.2	605
75 - 79		6 526	3 750	649	1 726	12 651	11.2	623
80 - 84		2 384	1 355	79	279	4 097	3.6	602
85 -		419	243	9	51	722	0.6	578
Kaikki		52 641	28 331	9 424	22 497	112 893	100.0	772
Ei lapsia								
- 29		7	-	-	-	7	0.0	1 095
30 - 34		9	-	1	-	10	0.0	1 641
35 - 39		81	26	9	4	120	0.1	1 147
40 - 44		531	179	105	82	897	0.9	1 058
45 - 49		1 433	597	344	342	2 716	2.7	1 003
50 - 54		3 381	1 460	759	1 074	6 674	6.6	908
55 - 59		5 911	2 915	1 282	2 570	12 678	12.6	771
60 - 64		8 047	4 380	1 802	4 601	18 830	18.6	680
65 - 69		8 945	5 203	1 752	5 216	21 116	20.9	624
70 - 74		9 090	5 475	1 486	4 431	20 482	20.3	605
75 - 79		6 519	3 749	648	1 726	12 642	12.5	623
80 - 84		2 383	1 354	79	279	4 095	4.1	602
85 -		419	243	9	51	722	0.7	578
Kaikki		46 756	25 581	8 276	20 376	100 989	100.0	681
Yksi lapsi								
- 29		118	57	10	8	193	2.5	1 421
30 - 34		293	79	50	19	421	5.3	1 499
35 - 39		540	176	58	43	817	10.4	1 551
40 - 44		720	256	110	122	1 208	15.3	1 641
45 - 49		810	359	201	288	1 658	21.1	1 454
50 - 54		721	423	201	375	1 720	21.8	1 272
55 - 59		449	323	129	382	1 283	16.3	1 020
60 - 64		134	113	36	171	454	5.8	877
65 - 69		34	24	1	19	78	1.0	973
70 -		18	18	2	5	43	0.5	1 062
Kaikki		3 837	1 828	778	1 432	7 875	100.0	1 340
Lapsia kaksi tai enemmän								
- 29		91	49	5	10	153	3.8	1 804
30 - 34		329	141	42	51	563	14.0	1 963
35 - 39		712	262	110	118	1 202	29.8	2 115
40 - 44		460	171	106	147	884	21.9	2 156
45 - 49		278	157	64	153	652	16.2	1 875
50 - 54		119	92	34	133	378	9.4	1 414
55 - 59		53	48	11	71	183	4.5	1 168
60 - 64		6	2	-	4	12	0.3	2 336
65 -		-	-	-	2	2	0.0	..
Kaikki		2 048	922	370	689	4 029	100.0	1 943

6.1 VUODEN 1983 LOPUSSA VOIMASSA OLLIET PERHE-ELÄKKEET

II
6.1.5

6.1.5 Eläkkeiden ja edunsaajien lukumäärä lasten lukumäärän, edunjättäjän sukupuolen ja perhe-eläketyyppin sekä eläkkeen myöntäneen laitoksen mukaan

Edunjättäjä:	Mies		Nainen		Eläkkeen myöntänyt laitos			
	Leski ja mahdoll. lapsia	Vain lapset	Vain lapset	Kaikki	TEL	LEL	YEL	MYEL
lapsia								
Eläkkeiden lukumäärä								
0	100 989	.	.	100 989	46 756	25 581	8 276	20 376
1	7 875	2 825	2 061	12 761	6 729	2 951	1 055	2 026
2	3 058	938	695	4 691	2 607	1 055	352	677
3	762	225	148	1 135	543	298	109	185
4	168	49	24	241	114	71	15	41
5 -	41	15	10	66	24	13	4	25
Kaikki	112 893	4 052	2 939	119 883	56 773	29 969	9 811	23 330
Edunsaajien lukumäärä								
Leskiä joilla ei lapsia	100 989	.	.	100 989	46 756	25 581	8 276	20 376
Leskiä joilla on lapsia	11 904	.	.	11 904	5 885	2 750	1 148	2 121
Lapsia *)	17 185	5 658	4 043	26 886	14 156	6 312	2 168	4 250
Kaikki	130 078	5 658	4 043	139 779	66 797	34 643	11 592	26 747

*) Lapset, jotka saavat samanaikaisesti eläkettä kummankin vahemman jälkeen, esiintyvät lu-
vuissa kahdesti.

6.1.6

6.1.6 Eläkettä saavien lasten lukumäärä iän, eläkkeen myöntäneen laitoksen ja perhe-eläketyyppin mukaan, sekä eläkkeiden lukumäärä ja keskiusuuruus nuorimman lapsen iän ja perhe-eläketyyppin mukaan

Lapsen ikä	Lasten lukumäärä					Eläkkeet nuorimman lapsen iän mukaan		
	Eläkkeen myöntänyt laitos					%	Luku- määrä	Keski- eläke
	TEL	LEL	YEL	MYEL	Kaikki			
Lapsen ikä								
- 4	475	188	63	84	810	3.0	747	1 570
5 - 9	2 151	732	256	406	3 545	13.2	2 775	1 551
10 - 14	4 797	2 105	770	1 319	8 991	33.5	6 360	1 318
15 - 17	5 859	2 973	1 004	2 221	12 057	44.9	7 970	1 093
18 -	862	312	73	220	1 467	5.5	1 042	1 331
Kaikki	14 144	6 310	2 166	4 250	26 870	100.0	18 894	1 268
Leski ja lapsia								
- 4	319	125	55	66	565	3.3	517	1 851
5 - 9	1 254	465	192	300	2 211	12.9	1 659	1 913
10 - 14	2 736	1 300	567	945	5 548	32.3	3 846	1 623
15 - 17	3 539	1 889	771	1 622	7 821	45.5	5 152	1 331
18 -	616	209	58	153	1 036	6.0	730	1 582
Kaikki	8 464	3 988	1 643	3 086	17 181	100.0	11 904	1 544
Vain lapsia								
- 4	156	63	8	18	245	2.5	230	939
5 - 9	897	267	64	106	1 334	13.8	1 116	1 013
10 - 14	2 061	805	203	374	3 443	35.5	2 514	851
15 - 17	2 320	1 084	233	599	4 236	43.7	2 818	660
18 -	246	103	15	67	431	4.4	312	744
Kaikki	5 680	2 322	523	1 164	9 689	100.0	6 990	798

6.2.1 Eläkkeiden lukumäärä ja keskiuus edunsaajien lukumäärän, eläkkeen myöntäneen laitoksen, eläketaustan sekä edunjättäjän iän mukaan

Edunsaajia:	Lukumäärä				Keskieläke mk/kk			
	1	2	3 -	Yhdessä	1	2	3 -	Yhdessä
Laitos	Eläkkeen myöntäneen laitoksen mukaan							
TEL	4 056	537	367	4 960	989	1 743	2 570	1 188
LEL	2 318	258	169	2 745	411	762	1 201	493
YEL	803	101	76	980	907	1 423	1 814	1 030
MYEL	2 135	176	95	2 406	292	599	928	339
Kaikki	9 312	1 072	707	11 091	678	1 289	1 941	818
	Näistä vain yhden työeläkelain perusteella myönnetty							
TEL	3 176	364	232	3 772	1 028	1 810	2 630	1 202
LEL	1 703	126	83	1 912	368	599	963	409
YEL	473	39	17	529	853	1 408	1 549	917
MYEL	904	46	19	969	250	457	665	268
Kaikki	6 256	575	351	7 182	223	1 409	2 077	844
	Edunjättäjä ei kuollessaan ollut eläkkeellä							
Kaikki	1 689	601	489	2 779	745	1 349	1 916	1 082
	Edunjättäjä oli kuollessaan vanhuuseläkkeellä							
Kaikki	5 636	80	13	5 729	624	1 035	1 225	631
	Edunjättäjä oli kuollessaan työkyvyttömyyseläkkeellä							
Kaikki	1 839	375	205	2 419	779	1 271	2 046	963
	Edunjättäjä oli kuollessaan työttömyys-, sukupolvenvaihdos- tai rintamaveteraanien varhaiseläkkeellä							
Kaikki	148	16	-	164	739	736	-	739
	Kaikki vapaakirjaeläkkeet *)							
Kaikki	1 375	231	150	1 756	308	275	463	317
Ikä	Edunjättäjän iän mukaan							
- 29	32	38	21	91	683	1 192	1 615	1 111
30 - 39	160	179	241	580	775	1 351	1 827	1 390
40 - 49	385	301	260	946	949	1 496	2 252	1 481
50 - 59	1 399	353	145	1 897	864	1 297	1 698	1 009
60 - 64	1 228	106	25	1 359	736	881	1 922	769
65 - 69	1 684	56	11	1 751	684	1 012	1 225	698
70 - 74	2 174	32	2	2 208	591	934	..	596
75 - 79	1 600	6	2	1 608	538	995	..	541
80 -	650	1	-	651	608	..	-	608
Kaikki	9 312	1 072	707	11 091	678	1 289	1 941	818

*) Tapaukset, joissa edunjättäjä kuollessaan sai tai edunsaajille tuli oikeus saada vapaakirjaeläkettä.

Niistä 385 eläkkeestä, joihin perusturvan mukaisen eläkkeen lisäksi kuului rekisteröityä lisäeläkettä, on otettu mukaan vain peruseläke. Perus- ja lisäeläke yhteensä oli keskimäärin 3 163 mk/kk, mistä peruseläke oli 2 248 mk/kk.

6.2 VUODEN 1985 AIKANA ALKANEEI PERHE-ELÄKKEET

II
6.2.2

6.2.2 Eläkkeiden lukumäärä ja keskiuus edunjättäjän sukupuolen, perhe-eläketyypin ja eläkkeen myöntäneen laitoksen sekä edunjättäjän iän mukaan. Edunsaajien lukumäärä edunjättäjän sukupuolen ja perhe-eläketyypin mukaan

Edunjättäjä:	Mies				Nainen		Kaikki
	Vain leski	Leski ja lapsia	Vain lapsia	Yhdessä	Vain lapsia		
Laitos	Lukumäärä						
TEL	3 707	701	220	4 628	332	4 960	
LEL	2 173	326	208	2 707	38	2 745	
YEL	773	155	27	955	25	980	
MYEL	2 078	243	14	2 335	71	2 406	
Kaikki	8 731	1 425	469	10 625	466	11 091	
	Keskieläke mk/kk						
TEL	1 007	2 319	1 281	1 218	764	1 188	
LEL	410	987	641	497	182	493	
YEL	908	1 625	1 123	1 030	1 029	1 030	
MYEL	293	738	663	342	259	339	
Kaikki	680	1 669	970	825	654	818	
Edunjättäjän ikä	Lukumäärä						
- 29	1	47	24	72	19	91	
30 - 39	1	270	154	425	155	580	
40 - 49	168	417	188	773	173	946	
50 - 59	1 259	453	79	1 791	106	1 897	
60 - 64	1 205	130	11	1 346	13	1 359	
65 - 69	1 681	67	3	1 751	-	1 751	
70 - 74	2 169	33	6	2 208	-	2 208	
75 - 79	1 599	7	2	1 608	-	1 608	
80 -	648	1	2	651	-	651	
Kaikki	8 731	1 425	469	10 625	466	11 091	
	Keskieläke mk/kk						
- 29	..	1 318	827	1 286	447	1 111	
30 - 39	..	2 005	914	1 608	792	1 390	
40 - 49	1 265	2 064	1 046	1 643	759	1 481	
50 - 59	903	1 444	1 053	1 046	371	1 009	
60 - 64	742	1 083	683	774	195	769	
65 - 69	685	1 047	146	698	-	698	
70 - 74	591	978	438	596	-	596	
75 - 79	538	972	..	541	-	541	
80 -	608	608	-	608	
Kaikki	680	1 669	970	825	654	818	
	Edunsaajien lukumäärä						
Leskiä	8 731	1 425		10 156	.	10 157	
Lapsia	.	2 254	725	2 979	702	3 681	
Kaikki	8 731	3 679	725	13 135	703	13 838	

6.2.3 Eläkkeiden lukumäärä eläkkeen myöntäneen laitoksen, edunjättäjän iän ja edunsaajien lukumäärän mukaan sekä keskieläke edunjättäjän iän ja edunsaajien lukumäärän mukaan

		Eläkkeen myöntänyt laitos				Kaikki	%	Keskieläke mk/kk
		TEL	LEL	YEL	MYEL			
Edunjättäjän ikä		Kaikki						
- 29		61	26	1	3	91	0.8	1 111
30 - 39		373	143	40	24	580	5.2	1 390
40 - 49		551	222	92	81	946	8.5	1 481
50 - 59		875	450	201	371	1 897	17.1	1 009
60 - 64		557	314	141	347	1 359	12.3	769
65 - 69		717	387	174	473	1 751	15.8	698
70 - 74		838	514	199	657	2 208	19.9	596
75 - 79		614	412	132	450	1 608	14.5	541
80 -		374	277	-	-	651	5.9	608
Kaikki		4 960	2 745	980	2 406	11 091	100.0	818
Edunsaajia yksi		Kaikki						
- 29		20	12	-	-	32	0.3	683
30 - 39		110	42	6	2	160	1.7	775
40 - 49		241	82	33	29	385	4.1	949
50 - 59		660	334	145	260	1 399	15.0	864
60 - 64		518	284	127	299	1 228	13.2	736
65 - 69		700	371	164	449	1 684	18.1	684
70 - 74		824	505	197	648	2 174	23.3	591
75 - 79		610	411	131	448	1 600	17.2	538
80 -		373	277	-	-	650	7.0	608
Kaikki		4 056	2 318	803	2 135	9 312	100.0	678
Edunsaajia kaksi		Kaikki						
- 29		27	8	1	2	38	3.5	1 192
30 - 39		118	43	10	8	179	16.7	1 351
40 - 49		169	82	28	22	301	28.1	1 496
50 - 59		161	77	40	75	353	32.9	1 297
60 - 64		31	25	11	39	106	9.9	881
65 - 69		14	13	9	20	56	5.2	1 012
70 - 74		13	9	2	8	32	3.0	934
75 - 79		3	1	-	2	6	0.6	995
80 -		1	-	-	-	1	0.1	..
Kaikki		537	258	101	176	1 072	100.0	1 289
Edunsaajia kolme tai enemmän		Kaikki						
- 29		14	6	-	1	21	3.0	1 615
30 - 39		145	58	24	14	241	34.1	1 827
40 - 49		141	58	31	30	260	36.8	2 252
50 - 59		54	39	16	36	145	20.5	1 698
60 - 64		8	5	3	9	25	3.5	1 922
65 - 69		3	3	1	4	11	1.6	1 225
70 - 74		1	-	-	1	2	0.3	..
75 - 79		1	-	1	-	2	0.3	..
80 -		-	-	-	-	-	-	-
Kaikki		367	169	76	95	707	100.0	1 941

6.2 VUODEN 1983 AIKANA ALKANEEET PI RHE-ELÄKKEET

II
6.2.46.2.4 Naislesket iän, eläkkeen myöntäneen laitoksen ja lasten lukumäärän mukaan
sekä keskieläke lesken iän ja lasten lukumäärän mukaan

	Eläkkeen myöntänyt laitos				Kaikki	%	Keskieläke mk/kk
	TEL	LEL	YEL	MYEL			
Lesken ikä	Kaikki						
- 29	58	34	3	4	99	1.0	1 651
30 - 34	74	22	11	10	117	1.2	1 833
35 - 39	145	48	25	9	227	2.2	2 290
40 - 44	193	69	50	37	349	3.4	1 657
45 - 49	249	120	58	83	510	5.0	1 364
50 - 54	398	215	114	182	909	8.9	1 026
55 - 59	566	298	143	306	1 313	12.9	819
60 - 64	730	430	168	534	1 862	18.3	674
65 - 69	727	456	152	550	1 885	18.6	630
70 - 74	664	433	150	430	1 677	16.5	576
75 - 79	454	274	51	144	923	9.1	614
80 -	151	100	3	32	286	2.8	537
Kaikki	4 409	2 499	928	2 321	10 157	100.0	818
	Ei lapsia						
- 29	2	-	-	-	2	0.0	..
30 - 34	-	-	-	-	-	-	-
35 - 39	2	-	1	-	3	0.0	1 064
40 - 44	57	14	13	4	88	1.0	1 180
45 - 49	128	58	29	35	250	2.9	1 010
50 - 54	295	163	87	117	662	7.6	936
55 - 59	516	261	121	251	1 149	13.2	786
60 - 64	714	415	166	517	1 812	20.8	662
65 - 69	726	455	152	548	1 881	21.5	629
70 - 74	663	433	150	430	1 676	19.2	575
75 - 79	454	274	51	144	923	10.6	614
80 -	151	100	3	32	286	3.3	537
Kaikki	3 708	2 173	773	2 078	8 732	100.0	679
	Yksi lapsi						
- 29	28	14	2	2	46	5.6	1 527
30 - 34	27	5	1	3	36	4.4	1 988
35 - 39	37	15	7	2	61	7.4	1 841
40 - 44	65	31	9	11	116	14.0	1 639
45 - 49	87	40	21	31	179	21.7	1 467
50 - 54	84	39	24	48	195	23.6	1 303
55 - 59	46	31	20	46	143	17.3	1 028
60 - 64	14	14	2	15	45	5.4	836
65 - 69	1	1	-	2	4	0.5	1 244
70 -	1	-	-	-	1	0.1	..
Kaikki	390	190	86	160	826	100.0	1 395
	Lapsia kaksi tai enemmän						
- 29	28	20	1	2	51	8.5	1 785
30 - 34	47	17	10	7	81	13.5	1 764
35 - 39	106	33	17	7	163	27.2	2 480
40 - 44	71	24	28	22	145	24.2	1 960
45 - 49	34	22	8	17	81	13.5	2 232
50 - 54	19	13	3	17	52	8.7	1 518
55 - 59	4	6	2	9	21	3.5	1 185
60 - 64	2	1	-	2	5	0.8	3 666
65 -	-	-	-	-	-	-	-
Kaikki	311	136	69	83	599	100.0	2 046

6.2 VUODEN 1983 AIKANA ALKANEET PERHE-ELÄKKEET

11
6.2.5

6.2.5 Eläkettä saavien lasten lukumäärä iän, eläkkeen myöntäneen laitoksen ja perhe-eläketyypin mukaan, sekä eläkkeiden lukumäärä ja keskiuus nuorimman lapsen iän ja perhe-eläketyypin mukaan

Lapsen ikä	Lasten lukumäärä					Eläkkeet nuorimman lapsen iän mukaan		
	Eläkkeen myöntänyt laitos					%	Lukumäärä	Keski-eläke
	TEL	LEL	YEL	MYEL	Kaikki			
Kaikki	1 930	927	345	493	3 695	100.0	2 358	1 330
Leski ja lapsia								
- 4	128	61	25	18	232	10.3	196	1 766
5 - 9	196	97	41	45	379	16.7	221	1 998
10 - 14	303	133	75	89	600	26.5	367	1 830
15 - 17	358	175	91	160	784	34.6	489	1 478
18 -	120	68	30	50	268	11.8	151	1 297
Kaikki	1 105	534	262	362	2 263	100.0	1 424	1 670
Vain lapsia								
- 4	57	31	3	7	98	6.8	88	858
5 - 9	154	51	18	19	242	16.9	175	1 012
10 - 14	274	135	26	37	472	33.0	315	833
15 - 17	250	138	27	49	464	32.4	271	690
18 -	90	38	9	19	156	10.9	85	667
Kaikki	825	393	83	131	1 432	100.0	934	812

6.2.6

6.2.6 Kertasuorituksena maksettujen eläkkeiden lukumäärä ja keskiuus edunjättäjän sukupuolen ja eläkkeen maksaneen laitoksen mukaan

Edunjättäjänä:	Lukumäärä				Keskimääräinen kertasuoritus mk		
	Mies	Nainen	Kaikki	%	Mies	Nainen	Kaikki
Laitos							
TEL	64	57	101	27.7	1 571	380	1 135
LEL	252	10	262	72.0	969	214	940
YEL	1	-	1	0.3	..	-	..
MYEL	-	-	-	-	-	-	-
Kaikki	317	47	364	100.0	1 095	345	998
-jo maksussa olleet	287	34	321	88.2	1 056	316	978

6.3 VUODEN 1983 AIKANA PÄÄTTYNEET PERHE-ELÄKKEET

II
6.3.1

6.3.1 Poissiirtyneiden edunsaajien kokonaismäärä sekä niiden edunsaajien lukumäärä ja keskimääräinen päättynyt eläke/eläkeosuus, joiden poissiirtyminen on aiheuttanut koko perhe-eläkkeen päättymisen tai sen vähentymisen, iän sekä eläkkeen myöntäneen laitoksen mukaan

Lukumäärä		Päättynyt eläke/-osuus keskim. mk/kk					
Kaikki pois- siirtyneet edunsaajat		Tapaukset, joissa eläkkeen kokonaismäärä on muuttunut.			Perhe-eläke on		
		päättynyt	vähentynyt	yhdessä	päättynyt	vähentynyt	yhdessä
Ikä	Lapset						
- 4	3	2	1	3	248
5 - 9	4	2	2	4	365
10 - 14	4	1	3	4	..	5	106
15 - 17	14	7	7	14	268	209	239
18 - 19	4 970	1 092	3 428	4 520	572	382	428
20 -	171	20	132	152	871	916	910
Kaikki	5 166	1 124	3 573	4 697	574	401	443
	Lesket						
- 24	1	-	1	1	-
25 - 29	13	-	10	10	-	482	482
30 - 34	21	-	17	17	-	394	394
35 - 39	39	1	29	30	..	464	459
40 - 44	34	13	18	31	750	470	588
45 - 49	46	23	22	45	724	397	564
50 - 54	58	50	8	58	811	346	747
55 - 59	120	107	13	120	754	204	695
60 - 64	181	178	3	181	596	133	589
65 - 69	290	290	-	290	621	-	621
70 - 74	522	520	2	522	582	..	581
75 - 79	544	543	1	544	592	..	591
80 - 84	331	331	-	331	665	-	665
85 -	89	89	-	89	798	-	798
Kaikki	2 289	2 145	124	2 269	629	398	616
	Laitos						
TEL	2 354	591	1 584	2 175	741	572	618
LEL	1 343	286	928	1 214	419	265	302
YEL	452	65	347	412	770	467	515
MYEL	1 017	182	714	896	207	169	177
Kaikki	5 166	1 124	3 573	4 697	574	401	443
	Lesket						
TEL	1 147	1 075	61	1 136	851	501	832
LEL	629	598	24	622	396	259	391
YEL	156	135	21	156	854	446	799
MYEL	357	337	18	355	243	181	240
Kaikki	2 289	2 145	124	2 269	629	398	616
	Perhe-eläkkeitä kaikkiaan						
TEL	3 501	1 658	1 621	3 279	819	577	699
LEL	1 972	870	934	1 804	410	270	338
YEL	608	198	364	562	847	471	603
MYEL	1 374	513	723	1 236	233	171	197
Kaikki	7 455	3 239	3 642	6 881	618	407	506

6.3 VUODEN 1983 AIKANA PÄÄTTYNEET PERHE-ELÄKKEET

II
6.3.2

6.3.2 Eläkkeiden ja eläkeosuuksien luku- ja markkamäärätietoja eri edunsaajaryhmissä

Edunjättäjänä:	Lukumäärä			Päättynyt eläke/-osuus keskim. mk/kk		
	Mies	Nainen	Kaikki	Mies	Nainen	Kaikki

Laitos	Päättäneet perhe-eläkkeet					
TEL	1 334	324	1 658	878	575	819
LEL	838	32	870	418	203	410
YEL	179	19	198	884	501	847
MYEL	392	121	513	255	160	233
Kaikki	2 743	496	3 239	649	447	618

Päättäneet lapseneläkkeet/osuudet						
Kaikki	4 374	792	5 166	407	355	399
-alle 18-vuotiaita:	16	9	25	258	203	239
Perhe-eläke päättyy:	596	496	1 092	720	447	596
Perhe-eläke vähenee, edunsaajaksi jää:	Leski	Leski ja lapsia	Vain lapsia	Leski	Leski ja lapsia	Vain lapsia
	2 004	912	603	423	431	320

Päättäneet leskeneläkkeet/osuudet						
Perhe-eläketyyppi:	Leskellä lapsia	Leskellä ei lapsia	Yhdessä	Leskellä lapsia	Leskellä ei lapsia	Yhdessä
	-----	-----	-----	-----	-----	-----
Kaikki	150	2 138	2 288	364	628	611
Päättymissyynä						
- lesken kuolema	30	2 009	2 039	267	627	622
- uudelleen avioituminen	119	129	248	384	636	516
Keskimääräinen kertosuoritus uudelleen avioituneille:				22 015	15 053	18 349

Niistä 82 eläkkeestä, joihin perusturvan mukaisen eläkkeen lisäksi kuului rekisteröityä lisäeläkettä, on otettu mukaan vain peruseläke. Perus- ja lisäeläke yhteensä oli keskimäärin 2 353 mk/kk, mistä peruseläke oli 1 437 mk/kk.

7 SUKUPOLVENVAIHDOSLÄKKEET (SpvE)

II
7.1

7.1 Eläkkeiden lukumäärä ja keskiusuuruus saajan iän ja sukupuolen mukaan

Ikä	Lukumäärä			%	Keskieläke mk/kk (perusmäärä + lisäosa)		
	Miehet	Naiset	Kaikki		Miehet	Naiset	Kaikki
Voimassa 31.12.1983							
55	104	267	371	3.9	1 584	1 070	1 214
56	198	399	597	6.3	1 521	1 107	1 244
57	268	509	777	8.2	1 507	1 109	1 246
58	318	632	950	10.0	1 502	1 095	1 231
59	319	644	963	10.2	1 507	1 076	1 219
60	362	716	1 078	11.4	1 515	1 080	1 226
61	414	757	1 171	12.4	1 516	1 083	1 236
62	408	767	1 175	12.4	1 492	1 088	1 228
63	481	877	1 358	14.3	1 509	1 077	1 230
64	369	671	1 040	11.0	1 501	1 061	1 217
Kaikki	3 241	6 239	9 480	100.0	1 510	1 084	1 229
Vuonna 1983 alkaneet							
55	104	267	371	13.8	1 588	1 074	1 218
56	133	196	329	12.2	1 527	1 121	1 285
57	110	161	271	10.1	1 565	1 109	1 294
58	94	175	269	10.0	1 559	1 118	1 272
59	115	144	259	9.6	1 498	1 078	1 265
60	125	161	286	10.6	1 498	1 121	1 286
61	126	125	251	9.3	1 476	1 121	1 299
62	94	117	211	7.8	1 507	1 128	1 297
63	103	115	218	8.1	1 516	1 120	1 307
64	124	104	228	8.5	1 529	1 119	1 342
Kaikki	1 128	1 565	2 693	100.0	1 525	1 108	1 282
Vuonna 1983 päättyneet							
55 - 59	10	7	17	1.5	1 445	976	1 252
60 - 64	16	20	36	3.2	1 496	995	1 218
65	415	653	1 068	95.3	1 474	1 067	1 225
Kaikki	441	680	1 121	100.0	1 474	1 064	1 225

Vuoden 1974 alusta ovat maatalousyrittäjien eläkelakiin (MYEL) sisältyneet säännökset sukupolvenvaihdoseläkkeestä. Näitä säännöksiä on sovellettu luovutuksiin, jotka ovat tapahtuneet vuonna 1974 tai sen jälkeen.

Maatalouden luopumisjärjestelmään kuuluvat myös luopumiseläkelain (LUUEL) mukaiset eläkkeet, joita tilastointivuoden päättyessä oli voimassa 5 884 kappaletta.

Tarkempia tietoja ko. etuuksista antaa niitä hoitava Maatalousyrittäjien eläkelaitos (MELA).

8.1 Eläkkeiden luku- ja markkamäärät eläkelaitoksittain

Eläkelaitos:	TEL	LEL	YEL	MYEL	Kaikki	Keskieläke luokassa mk/kk
Eläke mk/kk	Voimassa 31.12.1983					
- 499	96	217	30	832	1 175	250
500 - 999	100	164	99	613	976	745
1 000 - 1 499	275	232	121	217	845	1 247
1 500 - 1 999	611	211	86	66	974	1 757
2 000 - 2 499	625	153	41	19	838	2 228
2 500 - 2 999	386	96	43	4	529	2 726
3 000 -	528	57	47	4	636	4 042
Kaikki	2 621	1 130	467	1 755	5 973	1 618
Keskieläke mk/kk	2 347	1 444	1 669	629	1 618	
Naisia, lukumäärä	17	-	4	14	35	
- keskieläke mk/kk	1 471	-	1 697	260	1 013	
Samanaikaisesti osatyökyvyttömyyseläkettä saavat						
Kaikki	21	8	30	466	525	
Keskimääräinen						
- veteraanieläke	1 406	742	748	235	320	
- osatyök.eläke *)	1 516	1 127	1 238	464	560	
Eläke mk/kk	Vuonna 1983 alkaneet					
- 499	64	142	26	660	892	237
500 - 999	63	92	47	279	481	742
1 000 - 1 499	157	107	66	100	430	1 243
1 500 - 1 999	298	85	56	35	474	1 753
2 000 - 2 499	327	67	19	9	422	2 234
2 500 - 2 999	244	49	22	2	317	2 723
3 000 -	388	28	29	1	446	4 188
Kaikki	1 541	570	265	1 086	3 462	1 620
Keskieläke mk/kk	2 488	1 335	1 672	524	1 620	
Naisia, lukumäärä	17	-	4	15	36	
Vuonna 1983 päättyneet						
Kaikki	146	71	32	217	466	
Keskieläke mk/kk	2 031	1 698	1 860	598	1 301	

*) Osatyökyvyttömyyseläkkeiden markkamäärät eivät sisälly taulukon muihin lukuihin.

8.2 Eläkkeiden lukumäärät myöntöperusteen ja saajan iän mukaan

8.2

Ikä	Täysitehoisten eläkkeiden myöntöperuste					Kaikki	Keskieläke luokassa mk/kk
	Sotavamma yli 30%	20-30%	alle 20%	Sota- vankeus	Rasittava työ		
57	4	-	-	-	-	4	2 313
58	55	19	13	4	78	169	2 067
59	91	51	33	5	304	484	1 749
60	117	63	51	4	749	984	1 836
61	156	80	72	3	782	1 093	1 797
62	130	62	59	5	760	1 016	1 730
63	106	48	55	-	769	978	1 640
64	71	37	35	1	529	673	1 464
65	4	5	3	-	24	36	1 336
Kaikki	734	365	321	22	3 995	5 437	1 724

TÄYSITEHOISEN ELÄKKEEN saajan rintamaveteraanien varhaiseläke on pääsäännön mukaan alkanut työ- tai yrittäjäsuhteen kestäessä tai vuoden kuluessa (LEL 540 päivää) sen päättymisestä. Tällöin eläkkeeseen oikeuttavaksi karttumisajaksi lasketaan palvelujan lisäksi myös aika eläketapahtumasta vanhuuseläkeikään. Lisäksi oli voimassa 7 eläkettä, joiden myöntöperustetta ei ole ilmoitettu.

III ELÄKETEKNISTÄ TIETOA

KÄYTETYISTÄ KÄSITTEISTÄ

Eläkkeen määrä on ns. karttumisprosentin mukainen osuus eläkkeen perusteena olevasta palkasta tai työtulosta kuta-kin työssäolovuotta kohti. Jos työssäoloaika muodostuu eri työeläkelakien mukaisista jaksoista, työeläke muodostuu kuhunkin eläkelakiin perustuvien e l ä k k e e n o s i e n yhteismäärästä.

Eläkkeen suorittamisen laukaisee e l ä k e t a p a h t u - m a, jona pidetään eläkeiän täyttämistä, työkyvyttömyyden tai työttömyyden alkamista sekä edunjättäjän kuolemaa. Uutena eläketapahtumana ei pidetä eläkelajin muuttumista toiseksi.

Mikäli eläketapahtuma sattuu vuoden kuluessa viimeisen työsuhteen päättymisestä, eläkkeeseen oikeuttavaksi ajaksi luetaan myös eläketapahtuman ja eläkeiän täyttämisen välinen aika eli ns. tuleva aika, jolloin eläke on t ä y - s i t e h o i n e n e l ä k e. LEL:ssä on vastaava ansioiden ajoittumista koskeva ehto.

Eläkkeen kaikkien osien maksamisesta huolehtii se eläkelaitos, jonka toimintapiiriin vakuutettu v i i m e k s i on kuulunut.

Eläkettä k a r t t u u p ä ä s ä ä n n ö n m u k a a n 1,5 % palkasta kultakin työeläkelakien voimaantulon (TEL, LEL 1.7.1962 ja YEL, MYEL 1.1.1970) jälkeiseltä työssäolovuodelta. Vanhojen ikäluokkien eläkkeen karttumista on korotettu säätämällä eläkkeelle v ä h i m m ä i s m ä ä - r ä, joka on 38 % palkasta (37 %, jos eläketapahtuma on sattunut ennen 1.1.1983), jos vakuutettu on ollut työssä koko lain voimaantulon jälkeisen ajan. Jos työssäoloaika on lyhyempi, vähimmäismäärä on vastaavasti pienempi. Jos eläketapahtuma on sattunut ennen 1.7.1975, karttumisprosentti on vastaavasti 1 ja eläkkeen vähimmäismäärä 29 %.

Jos eläkkeensaajalla on huollettavanaan alle 18-vuotias lapsi, lisätään eläkkeeseen l a p s i k o r o t u s, joka suurimmillaan on yhdestä lapsesta 20 % ja useammasta lapsesta 40 % eläkkeen määrästä. Mainittu lapsikorotuksen määrä TEL:n ja LEL:n osalta koskee vuonna 1919 ja sitä ennen syntyneitä. Nuoremmilla lapsikorotuksen määrä on syntymävuoden mukaan asteittain aleneva siten, että vuonna 1939 syntyneet eivät enää kuulu sen piiriin.

Vastaavat syntymävuosirajat YEL:n ja MYEL:n osalta ovat 1927 ja 1947. Jos eläketapahtuma on sattunut ennen 1.7.1975, lapsikorotus on syntymävuodesta riippumatta 20 tai 40 % eläkkeen määrästä.

Työttömyysaika rinnastetaan TEL-LEL-eläkettä määrättäessä työssäoloaikaan siten, että eläkkeeseen liitetään t y ö t - t ö m y y s l i s ä, jonka suuruus on verrannollinen työttömyysavustuspäivien määrään. Työttömyysajan rinnastaminen työssäoloaikaan saattaa tämän ohella johtaa tulevan ajan hyväksilukemiseen eläkkeessä.

Vanhuuseläkkeeseen, joka myönnetään myöhemmin kuin eläkeiän täyttämistä seuraavan kuukauden alusta, lisätään l y k k ä y s k o r o t u s, jonka suuruus on noin 1 % eläkkeestä kutakin lykkäyskuukautta kohti.

Jos työeläkelakien TEL, LEL, YEL ja MYEL mukaisten eläkkeiden ja muiden lakisääteisten työ- ja virkaeläkkeiden yhteismäärä yhdessä tapaturmavakuutus-, liikennevakuutus- ja sotilasvammalain mukaisten jatkuvien korvausten ja elinkorkojen kanssa ylittää 60 % korkeimmasta eläkkeen perusteena olevasta palkasta tai työtulosta, eläkkeet y h t e e n s o v i t e t a a n eli ylite vähennetään työ- ja virkaeläkkeistä samaa vähennyssuhdetta käyttäen.

III ELÄKETEKNISET TIETO

TAULUKKOLUETTELO

- 1 Vuoden 1983 lopussa voimassa olleiden eläkkeiden lukumäärä ja keskiuus eläketapahtuman ajankohdan, eläkkeen määrätymisperusteen, eläkelajin ja eläkkeen myöntäneen laitoksen mukaan 122
- 2 Vuosien 1974 - 1983 lopussa voimassa olleisiin eläkkeisiin sisältyneet lapsikorotukset ja niiden keskimäärä eläkelajeittain ja eläkkeen myöntäneen laitoksen mukaan sekä vuosina 1974 - 1983 maksetut lapsikorotukset eläkkeen myöntäneen laitoksen mukaan 123
- 3 Vuosien 1974 - 1983 lopussa voimassa olleet eläkkeet, joihin työttömyysaika on vaikuttanut, eläkelajeittain 124
- 4 Vuoden 1983 lopussa voimassa olleiden sekä vuonna 1983 alkaneiden lykättyjen vanhuuseläkkeiden lukumäärä, keskimääräinen lykkäysaika ja -korotus eläkkeen myöntäneen laitoksen ja eläkkeelle siirtymisen mukaan 125
- 5 Yhteensovituksen pienentämien eläkkeiden lukumäärä vuosien 1981 - 1983 lopussa eläkelajeittain ja eläkkeen myöntäneen laitoksen mukaan 126
- 6 Vuoden 1983 lopussa voimassa olleiden ja vuonna 1983 alkaneiden työeläkkeiden jakautuminen vain yhtä lakia tai useampia lakeja sisältäviin eläkkeisiin sekä näiden keskieläkkeet (kuva) 127
- 7 Vuoden 1983 lopussa voimassa olleiden eläkkeiden sisältämät lakiosat eläkelajin ja eläkkeen myöntäneen laitoksen mukaan 128
- 8 Vuonna 1983 alkaneiden eläkkeiden sisältämät lakiosat eläkelajin ja eläkkeen myöntäneen laitoksen mukaan ... 129

1 Vuoden 1983 lopussa voimassa olleiden eläkkeiden lukumäärä ja keskiuus eläketapahtuman ajankohdan, eläkkeen määrätymisperusteen, eläkelajin ja eläkkeen myöntäneen laitoksen mukaan

III
1

Laitos	Eläketapahtuma ennen 1.7.1975				Eläketapahtuma jälkeen 30.6.1975			
	1 %:n mukaan kart- tunut eläke		Vähimmäismäärä		1,5 %:n mukaan karttunut eläke		Vähimmäismäärä	
	Luku- määrä	Keski- suuruus mk/kk	Luku- määrä	Keski- suuruus mk/kk	Luku- määrä	Keski- suuruus mk/kk	Luku- määrä	Keski- suuruus mk/kk
Vanhuuseläkkeet								
TEL	18 611	1 345	63 798	1 118	16 289	1 839	62 523	1 463
LEL	624	810	26 752	663	-	-	17 408	784
YEL	-	-	11 266	1 536	-	-	12 690	1 728
MYEL	-	-	57 442	353	-	-	51 833	477
Kaikki	19 235	1 328	159 258	795	16 289	1 839	144 454	1 051
Työttömyyseläkkeet								
TEL	-	-	-	-	17 774	1 593	2 964	1 117
LEL	-	-	-	-	6 373	943	1 589	957
YEL	-	-	-	-	-	-	891	1 102
MYEL	-	-	-	-	-	-	3 018	678
Kaikki	-	-	-	-	24 147	1 422	8 462	929
Työkyvyttömyyseläkkeet								
TEL	18 177	1 283	8 839	1 002	50 859	1 930	5 327	1 309
LEL	8 917	831	7 105	757	16 207	1 230	2 435	1 101
YEL	331	1 546	5 148	1 259	1 910	1 770	5 306	1 499
MYEL	1 366	517	18 031	391	4 607	724	17 051	483
Kaikki	28 791	1 110	37 123	680	73 583	1 696	30 119	858
Perhe-eläkkeet								
TEL	15 099	1 008	23 383	813	13 893	1 602	4 538	1 098
LEL	5 736	527	19 562	397	4 391	879	2 280	514
YEL	303	1 041	5 683	845	1 215	1 374	2 610	998
MYEL	395	473	15 805	243	1 411	724	5 719	371
Kaikki	19 533	906	64 433	550	20 910	1 378	15 147	718
Kaikki								
TEL	51 887	1 225	96 020	1 035	98 815	1 809	75 352	1 417
LEL	15 277	745	53 419	578	26 971	1 105	23 712	802
YEL	634	1 304	20 097	1 297	3 125	1 616	21 497	1 557
MYEL	1 761	507	91 278	342	6 018	724	77 621	478
Kaikki	67 559	1 113	260 814	718	134 929	1 615	198 182	991

Mikäli eläketapahtuma on sattunut ennen 1.7.1975, karttuu eläkettä pääsäännön mukaan 1 prosentti kultakin palvelusvuodelta. Laissa on lisäksi määritelty vanhoille ikäluokille eläkkeen vähimmäismäärä, jonka suuruus on 29 prosenttia eläkkeen perusteena olevasta palkasta, jos palvelusajaksi on luettava aika lakien voimaan tulosta eläkeikään. Jos taas eläketapahtuma on sattunut jälkeen 30.6.1975, karttuu eläkettä pääsäännön mukaan 1,5 % kultakin palvelusvuodelta ja vastaava vähimmäismääräprosentti on 37, kuitenkin 38 %, jos eläketapahtuma on sattunut 1.1.1983 tai sen jälkeen.

- 2 Vuosien 1974 - 1983 lopussa voimassa olleisiin eläkkeisiin sisältyneet lapsikorotukset ja niiden keskimäärä eläkelajeittain ja eläkkeen myöntäneen laitoksen mukaan sekä vuosina 1974 - 1983 maksetut lapsikorotukset eläkkeen myöntäneen laitoksen mukaan

Eläkelaji:	Vanhuus		Työttömyys		Työkyvyttömyys		Kaikki	Lapsikoro- tukset yhteensä milj. mk
	Luku- määrä	Lapsi- korotus mk/kk	Luku- määrä	Lapsi- korotus mk/kk	Luku- määrä	Lapsi- korotus mk/kk		
Vuosi	TEL-laitoksen myöntämät eläkkeet							
1974 *)	1 102	122	8	100	14 958	118	16 068	25.4
1975 *)	1 110	163	9	98	16 115	147	17 234	35.2
1976	841	196	11	85	15 006	174	15 858	36.1
1977	868	270	22	158	14 872	199	15 762	40.6
1978	955	287	80	163	14 475	202	15 510	41.5
1979	963	322	151	207	13 715	211	14 829	41.7
1980	881	353	419	198	12 878	220	14 178	41.9
1981	865	397	550	204	11 802	235	13 217	41.5
1982	801	464	767	214	10 423	245	11 991	39.7
1983	767	525	1 070	267	9 300	254	11 137	38.1
	LEL-laitoksen myöntämät eläkkeet							
1974	917	41	57	58	9 791	75	10 765	10.1
1975	910	58	51	53	10 070	95	11 031	12.9
1976	855	71	52	79	10 004	113	10 911	15.7
1977	829	93	80	109	9 533	130	10 442	17.5
1978	780	99	150	126	8 654	135	9 584	17.0
1979	693	114	205	145	7 911	144	8 809	16.3
1980	641	129	493	136	7 143	153	8 277	16.3
1981	602	136	589	143	6 383	161	7 574	15.8
1982	514	166	660	148	5 604	170	6 778	14.9
1983	424	183	683	158	4 910	174	6 017	13.7
	YEL-laitoksen myöntämät eläkkeet							
1976	291	215	2	74	2 380	164	2 673	6.3
1977	303	277	1	111	2 593	198	2 897	7.9
1978	319	285	8	232	2 569	208	2 896	8.2
1979	306	314	13	218	2 597	223	2 916	8.9
1980	282	331	37	167	2 416	238	2 755	9.1
1981	279	373	41	206	2 240	253	2 560	9.0
1982	259	405	60	211	2 022	275	2 341	8.7
1983	238	432	73	209	1 893	266	2 204	8.6
	MYEL-laitoksen myöntämät eläkkeet							
1974	1 495	29	32	36	14 657	34	16 184	7.7
1975	1 576	43	37	48	15 350	45	16 963	10.1
1976	1 601	55	39	67	15 001	55	16 641	12.0
1977	1 603	72	45	96	14 481	67	16 129	14.3
1978	1 482	77	89	119	13 316	70	14 887	14.0
1979	1 402	89	134	138	12 105	78	13 641	14.2
1980	1 266	100	305	138	10 858	84	12 429	14.4
1981	1 116	113	370	137	9 489	92	10 975	14.1
1982	961	132	418	152	8 181	102	9 560	13.6
1983	857	145	437	136	6 911	96	8 205	12.5
	KAIKKI							
1974	3 514	61	97	43	39 406	76	43 017	43.2
1975	3 596	84	97	55	41 535	97	45 228	56.2
1976	3 588	105	104	75	42 391	117	46 083	70.1
1977	3 603	142	148	112	41 479	137	45 230	80.3
1978	3 536	157	327	156	39 014	143	42 877	80.6
1979	3 364	182	503	164	36 328	153	40 195	81.1
1980	3 070	200	1 254	158	33 295	163	37 619	81.6
1981	2 862	229	1 550	165	29 914	174	34 326	80.4
1982	2 555	272	1 905	177	26 230	187	30 670	76.9
1983	2 286	310	2 263	207	23 014	190	27 563	72.9

Mikäli eläkkeensaajalla on alle 18-vuotias lapsi huollettavanaan, tulee eläkkeeseen lapsi-korotus, joka riippuu eläkkeensaajan iästä. Kahdesta tai useammasta lapsesta korotus on kaksinkertainen.

*) TEL:n ja YEL:n luvut vuosilta 1974 - 1975 eivät ole eroteltavissa.

3 Vuosien 1974 - 1983 lopussa voimassa olleet eläkkeet, joihin työttömyysaika on vaikuttanut, eläkelajeittain III
3

Eläkelaji:	Vanhuus	Työttömyys	Työkyvyttömyys	Perhe	Kaikki
Vuosi	Työttömyysoisilla korotetut eläkkeet				
1974	3 888	432	8 799	1 423	14 542
1975	5 079	464	10 834	1 945	18 322
1976	6 302	618	12 651	2 581	22 152
1977	7 675	956	14 032	3 138	25 801
1978	9 082	1 752	14 949	3 823	29 606
1979	10 534	2 520	15 647	4 597	33 298
1980	12 096	4 358	16 488	5 451	38 393
1981	13 683	5 480	17 438	6 243	42 844
1982	15 338	7 187	18 193	7 250	47 968
1983	17 246	9 213	19 696	8 150	54 305

Työttömyysaika muuttanut vapaakirjan täysitehoiseksi eläkkeeksi

1974	53	97	205	21	376
1975	86	101	220	30	437
1976	120	110	230	34	494
1977	163	144	273	47	627
1978	195	257	338	74	864
1979	241	346	464	95	1 146
1980	277	947	588	112	1 924
1981	318	1 091	629	117	2 155
1982	368	1 105	665	134	2 272
1983	434	1 103	722	152	2 411

Tietyin edellytyksin työttömyysaika otetaan huomioon laskettaessa IEL:n tai IEL:n mukaisia eläkkeen määriä. Työttömyysaika voidaan ottaa huomioon joko eläkkeeseen sisältyvänä työttömyysoisänä, jonka suuruus on verrannollinen työttömyyden kestoan tai sen huomioon ottaminen saattaa muuttaa täysitehoiseksi eläkkeeksi eläkkeen, joka muuten olisi vapaakirjaeläke.

TÄYSITEHOISEN ELÄKKEEN saajan työkyvyttömyys on pääsäännön mukaan alkanut työ- tai yrittäjäsuhteen kestäessä tai vuoden kuluessa (IEL 540 päivää) sen päättymisestä. Tällöin eläkkeeseen oikeuttavaksi karttumisajaksi lasketaan palvelusajan lisäksi myös aika eläketapahtumahetkestä vanhuuseläkeikään.

VAPAAKIRJAELEKKEEN saaja on henkilö, jolla edellä määritellyn perusteella ei ole oikeutta täysitehoiseen eläkkeeseen. Vapaakirjaeläkkeissä ei näin ollen tulevaa palvelusaikaa (=aika eläketapahtumahetkestä vanhuuseläkeikään) ole otettu huomioon, vaan eläkkeen suuruus karttumisajan osalta perustuu vain palvelusajan pituuteen.

4 Vuoden 1983 lopussa voimassa olleiden sekä vuonna 1983 alkaneiden lykkättyjen vanhuus- III
 eläkkeiden lukumäärä, keskimääräinen lykkäysaika ja -korotus eläkkeen myöntäneen 4
 laitoksen ja eläkkeelle siirtymisiän mukaan

Laitos:	TEL tai LEL			YEL tai MYEL			Kaikki		
	Luku- määrä	Lykkäys- aika kk	Lykkäys- korotus mk/kk	Luku- määrä	Lykkäys- aika kk	Lykkäys- korotus mk/kk	Luku- määrä	Lykkäys- aika kk	Lykkäys- korotus mk/kk

31.12.83 voimassa olleet eläkkeet

Ikä eläkkeen
alkaessa

-59	22	12	380	-	-	-	22	12	380
60	567	5	81	-	-	-	567	5	81
61	245	15	134	1	246	15	134
62	211	23	183	-	-	-	211	23	183
63	308	23	188	-	-	-	308	23	188
64	148	37	281	-	-	-	148	37	281
65	12 490	6	71	5 017	4	25	17 507	5	58
66	4 564	17	185	684	16	78	5 248	17	171
67	3 150	29	305	237	29	149	3 387	29	294
68	2 447	41	279	199	42	131	2 646	41	268
69	2 147	53	305	107	53	229	2 254	53	301
70-	2 594	65	582	65	66	643	2 659	65	583
Kaikki	28 893	22	199	6 310	9	49	35 203	20	172

Keskimääräinen koro-
tettu eläke

1 204

585

1 093

Vuonna 1983 alkaneet eläkkeet

-59	4	15	372	-	-	-	4	15	372
60	25	5	84	-	-	-	25	5	84
61	8	14	110	-	-	-	8	14	110
62	12	22	311	1	13	21	287
63	20	8	138	-	-	-	20	8	138
64	6	16	285	-	-	-	6	16	285
65	349	7	91	87	4	40	436	6	81
66	115	17	185	10	15	165	125	17	183
67	67	27	277	7	27	316	74	27	300
68	42	42	495	5	40	352	47	41	480
69	33	53	598	5	53	874	38	53	634
70-	87	53	972	6	50	2 046	93	53	1 041
Kaikki	768	20	273	121	12	225	889	19	266

Keskimääräinen koro-
tettu eläke

1 481

1 168

1 438

Vanhuuseläkettä on lykkätty, mikäli se on myönnetty muusta ajankohdasta kuin eläkeiän täyttämistä seuraavan kuukauden alusta. Keskimääräinen lykkäysaika on eläkkeelle siirtymisiän ja eläkeiän erotus kuukauden tarkkuudella. Eläkettä korotetaan lykkäysajan pituudesta riippuvalla kertoimella ja tästä eläkkeeseen tulevaa lisää kutsutaan lykkäyskorotukseksi.

5 Yhteensovituksen pienentämien eläkkeiden lukumäärä vuosien 1981 - 1983 lopussa eläke- III
lajittain ja eläkkeen myöntäneen laitoksen mukaan 5

Vuosi	Vanhuuseläke		Työkyvyttömyyseläke		Perhe-eläke		Kaikki *)	
	Kaikki	Pienentynyt nollan suuruiseksi	Kaikki	Pienentynyt nollan suuruiseksi	Kaikki	Pienentynyt nollan suuruiseksi	Kaikki	Pienentynyt nollan suuruiseksi
IIL-laitoksen myöntämät eläkkeet								
1981	2 453	360	7 450	689	3 094	553	13 009	1 604
1982	2 399	387	7 950	705	3 376	560	13 775	1 656
1983	2 366	403	8 726	730	3 682	590	14 929	1 728
IIL-laitoksen myöntämät eläkkeet								
1981	599	428	1 579	526	665	217	2 849	1 174
1982	611	436	1 709	532	742	235	3 068	1 206
1983	630	440	1 897	537	822	250	3 360	1 232
YEL-laitoksen myöntämät eläkkeet								
1981	50	10	264	56	223	55	537	121
1982	52	12	277	61	248	60	577	133
1983	60	15	279	71	269	69	608	155
MYEL-laitoksen myöntämät eläkkeet								
1981	99	77	319	93	226	84	645	254
1982	101	75	334	93	248	92	684	260
1983	110	81	331	101	261	100	702	282
KAIKKI								
1981	3 201	875	9 612	1 364	4 208	909	17 040	3 153
1982	3 163	910	10 270	1 391	4 614	947	18 104	3 255
1983	3 166	939	11 233	1 439	5 034	1 009	19 599	3 397

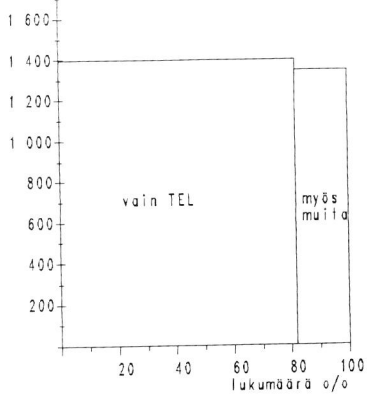
Yhteensovitus rajoittaa henkilön saamien eläkkeiden määrän enintään 60 prosenttiin korkeim-
masta palkasta tai työtulosta.

*) Sisältää työttömyyseläkkeet

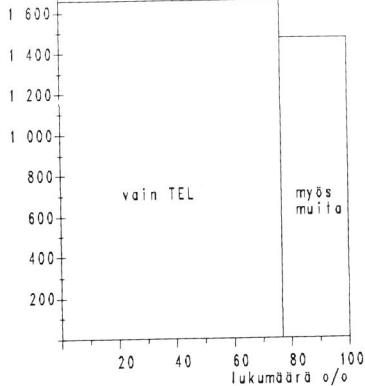
6 VUODEN 1983 LOPUSSA VOIMASSA OLLIEN JA VUONNA 1983 ALKANEIDEN TYÖELÄKKEIDEN JAKAUTUMINEN VAIN YHTÄ LAKIA TAI USEAMPIA LAKEJA SISÄLTÄVIIN ELÄKKEISIIN SEKÄ NÄIDEN KESKIELÄKKEET

31.12.1983 voimassa olleet eläkkeet vuonna 1983 alkaneet eläkkeet

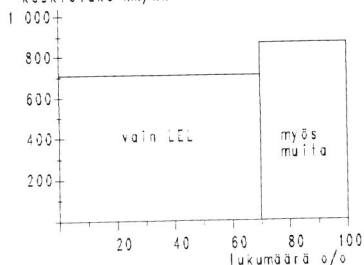
TEL-laitoksen myöntämät eläkkeet
keskiseläke mk/kk



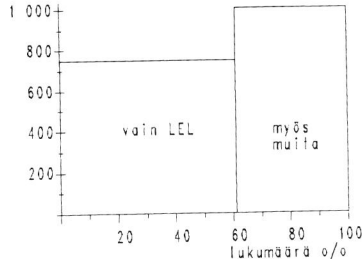
keskiseläke mk/kk



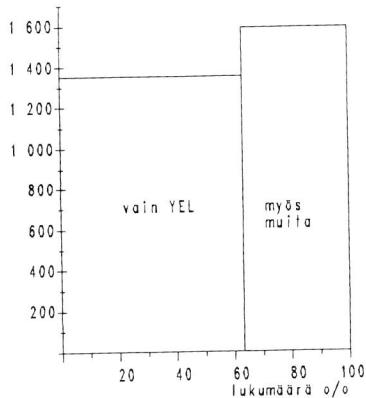
LEL-laitoksen myöntämät eläkkeet
keskiseläke mk/kk



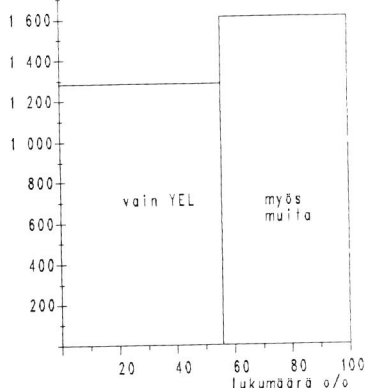
keskiseläke mk/kk



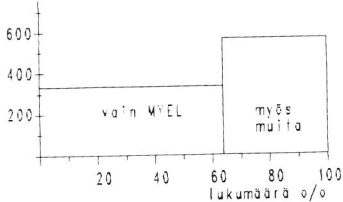
YEL-laitoksen myöntämät eläkkeet
keskiseläke mk/kk



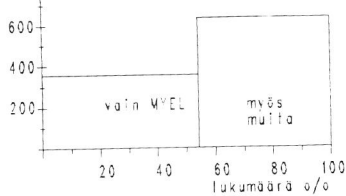
keskiseläke mk/kk



MYEL-laitoksen myöntämät eläkkeet
keskiseläke mk/kk



keskiseläke mk/kk



7 Vuoden 1983 lopussa voimassa olleiden eläkkeiden sisältämät lakiosat eläkelajin ja eläkkeen myöntäneen laitoksen mukaan

Laitos:	TEL		LEL		YEL		MYEL		Kaikki	
	Luku- määrä	Keski- suuruus mk/kk	Luku- määrä	Keski- suuruus mk/kk	Luku- määrä	Keski- suuruus mk/kk	Luku- määrä	Keski- suuruus mk/kk	Luku- määrä	Keski- suuruus mk/kk
Vanhuuseläkkeet										
Kaikki	161 221	1 351	44 784	712	23 956	1 638	109 275	412	339 236	984
TEL-osa	161 097	1 318	9 756	251	3 606	672	3 725	321	178 184	1 226
LEL-osa	15 874	157	44 516	655	1 916	145	28 375	158	90 681	403
YEL-osa	2 475	962	228	378	23 956	1 491	312	597	26 971	1 423
MYEL-osa	3 700	250	1 505	125	2 307	354	108 764	360	116 276	353
Työttömyyseläkkeet										
Kaikki	20 738	1 525	7 962	946	891	1 102	3 018	678	32 609	1 294
TEL-osa	20 737	1 479	3 344	255	374	542	776	336	25 231	1 268
LEL-osa	4 762	138	7 947	831	142	117	1 976	497	14 827	557
YEL-osa	592	265	143	215	891	850	31	504	1 657	580
MYEL-osa	956	157	553	78	33	164	3 003	262	4 545	217
Työkyvyttömyyseläkkeet										
Kaikki	83 202	1 650	34 664	1 021	10 695	1 478	41 055	471	169 616	1 226
TEL-osa	83 166	1 613	11 745	198	3 559	408	3 070	214	101 540	1 370
LEL-osa	18 245	120	34 600	959	2 089	157	16 430	262	71 364	562
YEL-osa	1 714	408	369	174	10 695	1 273	255	429	13 033	1 112
MYEL-osa	3 282	224	945	64	1 209	341	40 671	351	46 107	336
Perhe-eläkkeet										
Kaikki	56 913	1 080	29 969	493	9 811	957	23 330	307	120 023	773
TEL-osa	56 892	1 061	6 606	144	2 245	341	1 351	186	67 094	932
LEL-osa	9 505	86	29 809	462	1 493	93	12 516	127	53 323	310
YEL-osa	1 050	432	193	128	9 811	847	112	289	11 166	790
MYEL-osa	1 719	145	925	61	1 134	190	23 258	229	27 036	216
Kaikki										
Kaikki	322 074	1 392	117 379	763	45 353	1 443	176 678	416	661 484	1 023
TEL-osa	321 892	1 360	31 451	210	9 784	495	8 922	265	372 049	1 215
LEL-osa	48 386	128	116 872	707	5 640	135	59 297	192	230 195	441
YEL-osa	5 831	633	933	221	45 353	1 288	710	484	52 827	1 186
MYEL-osa	9 657	213	3 928	89	4 683	310	175 696	339	193 964	327

Koska koko eläkkeen myöntää pääsääntöisesti se laitos, jossa työntekijä viimeksi on ollut vakuutettuna, voi eläkkeeseen sisältyä useamman työeläkelain mukaisia osia. TEL-, LEL-, YEL- ja MYEL-osa tarkoittaa taulukossa kunkin laitostyyppin myöntämien eläkkeiden sisältämien lakiosien lukumääriä ja niiden keskiuuruuksia.

B Vuonna 1983 alkaneiden eläkkeiden sisältämät lakiosat eläkelajin ja eläkkeen myöntäneen laitoksen mukaan

III
8

Laitos:	TEL		LEL		YEL		MYEL		Kaikki	
	Luku- määrä	Keski- suuruus mk/kk	Luku- määrä	Keski- suuruus mk/kk	Luku- määrä	Keski- suuruus mk/kk	Luku- määrä	Keski- suuruus mk/kk	Luku- määrä	Keski- suuruus mk/kk
Vanhuuseläkkeet										
Kaikki	15 539	1 459	4 413	727	2 370	1 604	9 855	476	32 177	1 068
TEL-osa	15 522	1 415	1 167	233	523	608	571	287	17 783	1 278
LEL-osa	2 158	147	4 385	660	196	179	3 433	173	10 172	378
YEL-osa	393	695	56	437	2 370	1 424	55	583	2 874	1 289
MYEL-osa	579	231	213	114	207	380	9 781	399	10 780	384
Työttömyyseläkkeet										
Kaikki	9 163	1 808	2 068	1 074	311	1 141	788	660	12 330	1 595
TEL-osa	9 163	1 764	940	268	142	568	187	332	10 432	1 588
LEL-osa	1 896	145	2 064	943	57	115	477	511	4 494	550
YEL-osa	217	257	37	226	311	852	7	338	572	579
MYEL-osa	411	173	147	92	16	167	786	269	1 360	220
Työkyvyttömyyseläkkeet										
Kaikki	11 288	1 863	3 781	1 125	1 407	1 459	3 299	567	19 775	1 477
TEL-osa	11 284	1 816	1 616	268	592	480	439	234	13 931	1 533
LEL-osa	2 655	142	3 774	1 016	298	205	1 658	254	8 385	560
YEL-osa	338	379	77	259	1 407	1 182	42	299	1 884	972
MYEL-osa	496	218	206	72	157	361	3 276	411	4 135	369
Perhe-eläkkeet										
Kaikki	4 965	1 187	2 745	493	980	1 030	2 406	339	11 096	817
TEL-osa	4 962	1 156	733	167	283	377	160	181	6 138	978
LEL-osa	1 001	96	2 725	450	157	103	1 388	136	5 271	290
YEL-osa	127	428	36	130	980	880	20	257	1 163	798
MYEL-osa	196	135	101	52	131	220	2 397	248	2 825	232
Kaikki										
Kaikki	40 955	1 615	13 007	848	5 068	1 424	16 348	483	75 378	1 225
TEL-osa	40 931	1 573	4 456	242	1 540	513	1 357	264	48 284	1 380
LEL-osa	7 710	158	12 948	764	708	168	6 956	208	28 322	443
YEL-osa	1 095	474	206	280	5 068	1 217	124	421	6 493	1 047
MYEL-osa	1 682	202	667	87	511	327	16 240	373	19 100	347

Koska koko eläkkeen myöntää pääsääntöisesti se laitos, jossa työntekijä viimeksi on ollut vakuutettuna, voi eläkkeeseen sisältyä useamman työeläkelain mukaisia osia. TEL-, LEL-, YEL- ja MYEL-osa tarkoittaa taulukossa kunkin laitostyyppin myöntämien eläkkeiden sisältämien lakiosien lukumääriä ja niiden keskisuuruuksia.

Liite 1

TYÖKYVYTTÖMYYDEN SYIDEN DIAGNOOSILUOKITUS

Luokitus perustuu Lääkintöhallituksen vuonna 1969 vahvistamaan tauti- ja kuolemansyyluokitukseen.

I	TARTUNTA - JA LOISTAUDIT	000-136
	1 tuberkuloosi	010-019
	2 muut	000-009, 020-136
II	KASVAIMET	140-239
	1 hengityselinten pahanlaatuinen kasvain	160-163
	2 muut	140-159, 170-239
III	UMPIERITYS- JA AINEENVAIHDUNTASAIRAUDET SEKÄ RAVITSEMUSHÄIRIÖT	240-279
	1 sokeritauti	250
	2 muut	240-249, 251-279
IV	VERTAMUJODOSTAVIEN ELINTEN JA VEREN TAUDI	280-289
V	MIELENTERVEYDEN HÄIRIÖT	290-315
	1 mielisairaudet	290-299
	2 neuroosit	300
	3 vajaamielisyys	310-315
	4 muut	301-309
VI	HERMÖSTÖN JA AISTIMIEN TAUDI	320-389
VII	VERENKIERTOELINTEN SAIRAUDET	390-458
	1 verenpainetaudit	400-404
	2 verensalpaus-sydäntaudit	410-414
	3 oireiset sydäntaudit	427
	4 aivoverisuonien taudit	430-438
	5 valtimoiden sairaudet	440-448
	6 muut	390-398, 420-426, 428-429, 450-458
VIII	HENGITYSELINTEN TAUDI	460-519
IX	RUUANSULATUSELIMISTÖN SAIRAUDET	520-577
X	VIRTSÄ- JA SUKUELINTEN TAUDI	580-629
XI	IHON JA IHONALAIKUDOKSEN SAIRAUDET	680-709
XIII	IUKI- JA LIIKUNTAELINTEN SAIRAUDET	710-738
	1 nivelreuma, niveltulehdukset	710-712
	2 nivelrikot ja vastaavat tilat	713
	3 nikamavälilevyn luiskahdukset	725
	4 selkäsärky	728
	5 muut	714-718, 720-724, 726-727, 729-738
XIV	SYNNYNÄISET EPÄMUJODOSTUMAT	740-759
XVII	VÄKIVALLAN JA MYRKYTTÄMISEN AIHEUTTAMAT VAMMAT	800-999
	MUUT SAIRAUDET (XI, XV, XVI) *	630-678, 760-779, 780-796

Niissä alaryhmissä, joita ei ole taulukoissa esitetty erikseen, on suhteellisen vähän tapauksia. Tiedot ovat kuitenkin saatavissa Eläketurvakeskuksesta.

* Sisältää myös sairauden suhteen epäselviksi jääneet tapaukset (1,1 o/co kaikista työkyvyttömyyseläkkeistä).

TYÖELÄKELAKIEN KEHITYS PÄÄPIIRIEITÄIN
(Tärkeimmät tilastojen sisältöön vaikuttaneet muutokset)

- 1.7.1962 IEL ja ILL tulivat voimaan.
- 1.1.1965 55-vuotiaana tai vanhempana aloitetut työsuhteet tulivat IEL:n piiriin.
- IEL:n piiriin tulemisen ehtona ollut 6 kuukauden yhtäjaksoinen palvelus muutettiin 4 kuukaudeksi.
- Vuonna 1916 tai sitä ennen syntyneiden eläkkeen karttumisprosentti nousi syntymävuodesta riippuen 1.05 - 5.70 prosenttiin vuodessa 30.6.1962 jälkeiseltä palvelusajalta.
- Työntekijät, joiden viikkotyöaika on vähintään 20 tuntia tai joiden keskimääräinen kuukausiansio voidaan arvioida suuremmaksi kuin 180 mk (vuoden 1966 indeksitasossa = 142) tulivat kaikki IEL:n piiriin.
- 1.1.1966 Veroennakon alainen palkka tuli eläkkeen perustaksi säännöllisen työajan palkan sijasta.
- Samalla muuttui IEL-eläkkeen perusteena olevan palkan laskeminen siten, että palkka kunkin työsuhteen osalta lasketaan neljän viimeisen vuoden kahdesta parhaasta vuosiansiosta aikaisemman kahden viimeisen vuoden ansion sijasta.
- 1.1.1967 Perhe-eläke liitettiin eläke-etuihin.
- 1.1.1969 Vuosina 1897 - 1919 syntyneille säädettiin ns. vähimmäiseläke, joka on 16 - 22 prosenttia palkasta syntymävuodesta riippuen.
- Samalla selvennettiin myös IEL:n ja ILL:n rajaa siten, että ILL-aloilla työskentelevät työntekijät kuuluvat ILL:n piiriin ja toimihenkilöt IEL:n piiriin.
- 1.1.1970 Yrittäjien eläkelaki (YEL) ja maatalousyrittäjien eläkelaki (MYEL) tulivat voimaan.
- ILL:n piiriin tulemisen ehtona ollut vuosiansion alaraja muutettiin 800 markasta 200 markkaan (vuoden 1962 indeksitasossa = 100).
- 1.7.1971 Työttömyyseläke liitettiin eläke-etuihin.
- IEL:n piiriin tulemisen ehtona ollut 4 kuukauden yhtäjaksoinen palvelusaika lyhennettiin yhdeksi kuukaudeksi.
- 18 vuoden alaikäraja poistettiin IEL:sta ja ILL:sta.
- MYEL:sta poistettiin työtä edelleen tekevän isännän eläkkeen puolettamissäännös.
- 1.7.1971 Vanhuus-, työkyvyttömyys- ja työttömyyseläkkeisiin liitettiin ns. lapsikorotus, joka paransi niiden eläkkeitä, joilla on huollettavanaan ainakin yksi alle 18-vuotias lapsi.
- 1.1.1972 Korotettiin hehtaaria kohti laskettuja työtulorajoja MYEL:n piirissä.

- 1.1.1973 Osaeläkkeinä myönnettävät työkyvyttömyyseläkkeet liitettiin eläke-etuihin.
- TEL:n piiriin tuleminen ehtona ollut palkan vähimmäismäärä alennettiin puoleen aikaisemmin voimassa olleesta markkamäärästä. Muutos koskee työsuhteita, jotka ovat voimassa 31.12.1972 jälkeen.
- Työeläkkeiden yhteensovitus säännöksiä muutettiin. Muutokset parantavat erityisesti LEL:n piiriin kuuluvien työntekijöiden asemaa.
- 1.1.1974 Sukupolvenvaihdoseläke liitettiin MYEL:n mukaisiin eläke-etuihin.
- 1.7.1974 Työeläkkeiden yhteensovitus säännöksiä tarkistettiin. Tarkistukset ovat olleet tarpeen työeläkkeen saajien kokonaiseläketurvan säilymistä kannalta eräisiin kansaneläkelain alaisiin eläkkeisiin liitetyn muista tuloista riippumattoman lapsikorotuksen takia.
- 1.9.1974 TEL:a muutettiin. Muutoksella
- täydennettiin eräiden valtionapua saavien laitosten palveluksessa olevien henkilöiden eläketurvaa
 - tehtiin mahdolliseksi eläketurvan järjestäminen luottamustointa hoitavalle henkilölle TEL:n perusturvan piirissä
 - korjattiin vanhuuseläkkeen alkamisajankohdan määrittelyä siten, että eläke myönnetään takautuvasti eläkeoikeuden syntymistä seuraavan kuukauden alusta, jos eläkettä on haettu kolmen kuukauden kuluessa työsuhteen päättymisestä. Muuten eläke myönnetään hake- mista seuraavan kuukauden alusta lukien.
- 1.7.1975 Suoritettiin työeläkkeiden tasokorotus. Korotuksen jälkeen:
- TEL:n, LEL:n, MYEL:n ja YEL:n mukaisten täysimääräisten eläkkeiden tavoitetasoksi tuli 60 % palkasta tai työtulosta
 - vähimmäiseläkkeiden määrä nousi 33 prosenttiin
 - sattuvan eläketapahtuman karttumisprosentti on 1,5 TEL-LEL-piirissä takautuvasti 1.7.1962 lukien ja YEL-MYEL-piirissä 1.1.1970 lukien
 - lapsikorotuksen voivat saada TEL-LEL-piirissä vain ennen 1.1.1939 syntyneet ja YEL-MYEL-piirissä vain ennen 1.1.1947 syntyneet.
- Ennen 1.7.1975 sattuneisiin eläketapahtumiin perustuviin eläkkeisiin sovelletaan aikaisempia säännöksiä, kuitenkin siten, että vähimmäiseläke nousi 25 prosenttiin.
- 1.1.1977 TEL-indeksiin perusteita muutettiin siten, että vuodesta 1977 TEL-indeksi määritellään yleisten palkka- ja hintatasossa tapahtuneiden muutosten keskiarvona.
- Eläkkeiden indeksitarkistukset suoritetaan kahdesti vuodessa, tammi- kuussa ja heinäkuussa.
- Vähimmäiseläkkeiden tasokorotus. Korotuksen jälkeen:
- ne eläkkeet, joissa eläketapahtuma on sattunut ennen 1.7.1975 ja henkilö on syntynyt ennen 1.7.1926 (YEL, MYEL 1.7.1934), nousivat 27 %:in vuonna 1977, 28 %:in vuonna 1979 ja 29 %:in vuonna 1982 (YEL:ssa raja-arvon ylittävältä osalta edelleen 12/11 % /vuosi)
 - ne eläkkeet, joissa eläketapahtuma on sattunut 1.7.1975 tai sen jälkeen ja henkilö on syntynyt ennen 1.3.1922 (YEL, MYEL 1.9.1929), nousivat 35 %:in vuonna 1977, 36 %:in vuonna 1979 ja 37 %:in vuonna 1982 (YEL:ssa raja-arvon ylittävältä osalta edelleen 1,5 % /vuosi).
- 1.7.1977 Työttömyyseläkkeen saamisen edellytyksiin tuli joitakin helpotuksia.

- 1.5.1978 Työeläkelaitokset saivat oikeuden edunsaajaa kuulematta maksaa kertasuorituksena vanhuus- tai perhe-eläkkeen tai vapaakirjaan perustuvan täyden työkyvyttömyyseläkkeen, joka ennen yhteensovituksen suorittamista on pienempi kuin 2,50 mk/kk (vuoden 1966 indeksitasossa = 142).
- 1.7.1978 Työttömyyseläkeikäräjä alennettiin väliaikaisesti siten, että 1.7.1978 - 31.12.1979 työttömyyseläke voitiin myöntää 58 vuotta täyttäneelle henkilölle.
- 1.1.1979 TEL:n mukaisen vanhuuseläkkeen perusteena oleva palkka saadaan valitsemalla työsuhteen neljästä viimeisestä vuodesta ansiotasoiltaan kaksi keskimmäistä ja laskemalla näiden vuosien keskimääräinen kuukausiansio.
- Tasokorotuksen toinen vaihe astui voimaan (ks. lainmuutos 1.1.1977).
- 1.1.1980 Työttömyyseläkeikäräjä alennettiin siten, että eläkkeen voi saada vuonna 1925 tai sitä ennen syntynyt henkilö.
- 1.1.1981 Työttömyyseläkeikäräjä alennettiin siten, että eläkkeen voi saada vuonna 1926 tai sitä ennen syntynyt henkilö.
- 1.7.1981 YEL:n piiri laajeni, kun lainmuutoksella täsmennettiin yhtiömuotoisten yritysten osakkaiden kuulumista YEL:n piiriin.
- 1.1.1982 Tasokorotuksen kolmas vaihe astui voimaan (ks. lainmuutos 1.1.1977).
- Työttömyyseläkeikäräjä alennettiin siten, että eläkkeen voi saada vuonna 1927 tai sitä ennen syntynyt henkilö. Vastaavasti on ikäräjä muutettu myös sukupolvenvaihdoseläkkeen osalta.
- Sairausvakuutuslain mukainen päiväraha tuli ensisijaiseksi työeläkejärjestelmän työkyvyttömyyseläkkeeseen nähden.
- 1.7.1982 Rintamaveteraanien varhaiseläkkeet liitettiin eläke-etuihin.
- 1.1.1983 Työttömyyseläkeikäräjä alennettiin siten, että eläkkeen voi saada vuonna 1928 tai sitä ennen syntynyt henkilö. Vastaavasti on ikäräjä muutettu myös sukupolvenvaihdoseläkkeen osalta.
- Vähimmäiseläke nousi 38 prosenttiin niille, joilla eläketapahtuma sattui 1.1.1983 tai sen jälkeen (TEL-LEL-puolella tämä koskee ennen 1.11.1922 ja YEL-MYEL-puolella ennen 1.5.1930 syntyneitä).
- MYEL:ssä isännän ja emännän jakosäännöstä muutettiin periaatteeltaan tasapuoliseksi.
- Rintamaveteraanien varhaiseläkkeen voi saada myös osatyökyvyttömyyseläketä tai ennen 65 vuoden ikää alkanutta vanhuuseläkeosaa saava. Myös sukupolvenvaihdos- tai luopumiseläkkeellä oleva voi saada muuta kuin MYEL:in tai LUEL:in perustuvaa veteraaniseläketä. Veteraaniseläkkeen määräytymiseen liittyviä parannuksia saatettiin voimaan tulkittavasti lainvoimaantulosta alkaen.
- 1.7.1983 Veteraaniseläke myös naispuolisille rintamaveteraaneille.