

**1986**

**Työeläkejärjestelmän  
tilastollinen vuosikirja**

**Osa I:**

**Tilastotietoja työeläkkeen saajista**

**ELÄKETURVAKESKUS**



# 1986

## **Työeläkejärjestelmän tilastollinen vuosikirja**

**Osa I:**

**Tilastotietoja työeläkkeen saajista**

**ELÄKETURVAKESKUS**

**Helsinki 1987**

ISSN 0358-9625  
Vammalan kirjapaino Oy 1987

## ALKUSANAT

Tämä julkaisu sisältää tilastotietoja työeläkelakien TEL, LEL, YEL ja MYEL mukaisista eläkkeistä. Tiedot koskevat vuotta 1986 ja perustuvat työeläkkeen saajista pidettävään eläketapahtumarekisteriin.

Julkaisu jatkaa vuodelta 1980 alkanutta sarjaa, joka korvaa Eläketurvakeskuksen vuosilta 1971 - 1979 julkaiseman vuositilaston "Tilastotietoja työeläkkeen saajista".

Vanhuus- ja työkyvyttömyyseläkkeiden tilastointia on jonkin verran laajennettu 1.1.1986 voimaan tulleiden uusien eläkelajien - varhennetun vanhuuseläkkeen ja yksilöllisen varhaiseläkkeen - myötä. Tässä tilastossa varhennetut vanhuuseläkkeet sisältyvät aina kaikkiin vanhuuseläkkeisiin ja yksilölliset varhaiseläkkeet kaikkiin työkyvyttömyyseläkkeisiin, ellei erikseen toisin mainita.

Vuoden 1986 alusta tuli voimaan myös eräiden työsuhteessa olevien taiteilijoiden ja toimittajien eläkelaki (TaEL). Tilastovuoden aikana ei kuitenkaan myönnetty vielä yhtään TaEL-laitoksen eläkettä.

Julkaisua koskevat kyselyt ja ehdotukset pyydetään osoittamaan tilastosihteeri Maija Hiltuselle tai tilastosuunnittelija Mikko Pelliselle.

Helsingissä 10.7.1987

Eläketurvakeskus  
Tutkimusosasto  
PL 11  
00521 HELSINKI

Puhelin: 90 - 15 11

## SISÄLLYS

Eläkejärjestelmän kuvaus .....	7
Työeläkelakien TEL, LEL, YEL ja MYEL mukaiset eläkkeet ..	17
Tilastojen sisällöstä ja käytetyistä käsitteistä .....	19
I Aikasarjoja .....	21
Kuvio- ja taulukkoluetelo .....	23
II Eläkkeet vuonna 1986 .....	37
Kuvio- ja taulukkoluetelo .....	39
1 Vanhuuseläkkeet .....	52
2 Työttömyyseläkkeet .....	62
3 Työkyvyttömyyseläkkeet, kaikki .....	66
4 Työkyvyttömyyseläkkeet, täydet .....	79
5 Työkyvyttömyyseläkkeet, osaeläkkeet .....	97
6 Työkyvyttömyyseläkkeet, yksilölliset varhais- eläkkeet .....	109
7 Perhe-eläkkeet .....	114
8 Sukupolvenvaihdoseläkkeet .....	126
9 Rintamaveteraanien varhaiseläkkeet .....	127
III Eläketeknistä tietoa .....	129
Käytetyistä käsitteistä .....	131
Taulukkoluetelo .....	133
Liite 1 Työkyvyttömyyden syiden diagnoosiluokitus .....	143
2 Työeläkelakien kehitys pääpiirteittäin .....	145

Taulukoissa käytetyt symbolit:

- ei ilmoitettavaa, ei tapauksia
- . tapausten esiintyminen on loogisesti mahdotonta
- .. tietoa ei ole saatavissa tai sitä ei julkaista  
tapausten vähäisyyden takia

## ELÄKEJÄRJESTELMÄN KUVAUS

Pääpiirteissään Suomen eläkejärjestelmä koostuu kansaneläkejärjestelmästä, työeläkejärjestelmän yksityisestä ja julkisesta sektorista sekä erityisriskejä varten säädetyistä laeista.

Kansaneläkejärjestelmän piiriin kuuluvat kaikki Suomessa vakinaisesti asuvat henkilöt. Ns. vanha kansaneläkelaki tuli voimaan vuonna 1939 ja nykyinen kansaneläkelaki 1.1.1957.

Yksityisen sektorin työeläkkeistä säädetään työntekijäin eläkelaisissa (TEL), lyhytaikaisissa työsuhteissa olevien työntekijäin eläkelaisissa (LEL), yrittäjien eläkelaisissa (YEL), maatalousyrittäjien eläkelaisissa (MYEL), eräiden työsuhteessa olevien taiteilijoiden ja toimittajien eläkelaisissa (TaEL) ja merimieseläkelaisissa (MEL). TEL ja LEL tulivat voimaan 1.7.1962, YEL ja MYEL 1.1.1970, TaEL 1.1.1986 ja MEL 1.6.1956. Vuonna 1986 ansaitsi eläkettä työ- tai yrittäjäsuhteessa 1 140 000 TEL:n, 260 000 LEL:n, 150 000 YEL:n, 205 000 MYEL:n ja 8 000 TaEL:n piiriin kuuluvaa vakuutettua.

Julkisen sektorin palveluksessa toimivien työeläkkeistä säädetään pääasiassa seuraavissa eläkelaeissa: valtion eläkelaki (VEL, v:sta 1967), kunnallisten viranhaltijain ja työntekijäin eläkelaki (KVTEL, v:sta 1964) ja evankelisluterilaisen kirkon eläkelaki (KiEL, v:sta 1967). Julkisen sektorin työeläkkeisiin kuuluvat myös valtion ja kuntien vanhanmalliset eläkkeet sekä eräiden julkisten laitosten ja Ahvenanmaan maakuntahallituksen maksamat eläkkeet.

Erityisturvan muodostavat tapaturmavakuutuslain, liikennevakuutuslain, sotilasvammalain sekä näihin rinnastettavien lakien perusteella suoritettavat elinkorot ja huoltoeläkkeet.

Eläkkeensaajan kokonaiseläke koostuu tavallisesti työuran pituuden ja palkan perusteella määräytyvästä työeläkkeestä sekä kansaneläkkeestä. Eri työ- ja palvelussuhteista sekä yrittäjätoiminnasta karttuneet työeläkkeet yhteensovitetaan keskenään siten, että niiden määrä yhdessä kansaneläkkeenä huomioon otettavan osan kanssa on korkeintaan 60 % eläkkeen perusteena olevasta palkasta. Julkisella sektorilla vastaava raja on 66 % palkasta. Kansaneläkkeenä otetaan huomioon enintään pohjaosa. Kansaneläkkeen määrään vaikuttavat vähentävästi eläkkeensaajan muut eläkkeet, luontaisedut sekä omaisuustulot. Työtulot eivät vuoden 1983 alusta eivätkä puolison eläkkeet vuoden 1984 alusta lähtien ole vaikuttaneet kansaneläkkeen määrään.

## YKSITYISEN SEKTORIN TYÖELÄKKEET

Työntekijäin eläkelain (TEL) piiriin kuuluvat työsuhteessa olevat alle 65-vuotiaat palkansaajat, joiden työsuhde on yhdenjaksoisesti kestänyt vähintään kuukauden ja joiden kuukausiansio on vähintään 738,38 mk (vuonna 1986) tai säännöllinen työaika vähintään 20 tuntia viikossa.

Lyhytaikaisissa työsuhteissa olevien työntekijäin eläkelakia (LEL) sovelletaan maatalous-, metsä-, rakennus- ja satama-aloilla työskenteleviin palkansaajiin. Toimialasta riippumatta LEL ei kuitenkaan koske toimihenkilöitä eikä muun kuin rakennusliikkeen palveluksessa työskenteleviä putki- ja sähkötyöntekijöitä. Nämä ryhmät kuuluvat TEL:n piiriin. Eläkkeeseen oikeuttavalle vuosiansiolle on LEL:ssä asetettu vähimmäisraja, joka vuonna 1986 oli 2 330 mk. Jos vuosiansio jää vähimmäismäärää pienemmäksi, ei tältä vuodelta kartu LEL-eläkettä.

Maatalousyrittäjien eläkelain (MYEL) piiriin kuuluvat 18-64-vuotiaat maatalousyrittäjät sekä heidän viljelmällä työskentelevät perheenjäsenensä. Viljelmän tulee käsittää vähintään 2 hehtaaria maatalousmaata; viljelmän kokoa määritettäessä otetaan maatalousmaana huomioon myös sijaintikunnasta riippuva määräosa metsämaasta. MYEL:n piiriin kuulumisen edellytyksiä ovat lisäksi, että yritystoiminta on jatkunut ainakin 4 kuukautta 18 vuoden iän täyttämisen jälkeen ja että yrittäjätyötulo on vähintään 2 956,85 mk vuodessa (vuonna 1986). MYEL:n piiriin kuuluvana maatalousyrittäjänä pidetään myös henkilöä, joka harjoittaa poronhoitoa tai ammattimaista kalastusta olematta työsuhteessa.

Muut itsenäiset yrittäjät, joiden yritystoiminta on jatkunut vähintään 4 kuukautta 18 vuoden iän täyttämisen jälkeen ja yrittäjätyötulo on vähintään 17 721,12 mk vuodessa (vuonna 1986), kuuluvat yrittäjien eläkelain (YEL) piiriin.

Eräiden työsuhteessa olevien taiteilijoiden ja toimittajien eläkelain (TaEL) piiriin kuuluvat ko. laissa luetellut ammattiryhmät. Työsuhteelta edellytetään, että se on tarkoitettu jatkumaan vuotta lyhyemmän ajan. Eläkkeeseen oikeuttavalle vuosiansiolle on TaEL:ssä asetettu vähimmäisraja, joka vuonna 1986 oli 4 430,28 markkaa. Jos vuosiansio jää vähimmäismäärää alhaisemmaksi, ei tältä vuodelta kartu TaEL-eläkettä. Poikkeuksena on kuitenkin sellainen vuosi, jolloin työkyvyttömyys alkaa. Silloin riittää, että ansioita on ennen työkyvyttömäksi tuloa kertynyt kuukautta kohden laskettuna vähintään 369,19 markkaa.

TEL:n, YEL:n ja MYEL:n mukaisten eläkkeiden saamisen ehtoja on vapaaehtoisella lisävakuutuksella mahdollista muuttaa ja eläkkeen karttumista jouduttaa laissa säädettyihin vähimmäisehtoihin nähden.

Työeläkejärjestelmän yksityiseen sektoriin kuuluvat lisäksi eläkesäätiöiden ja -kassojen maksamat muut kuin lakisääteiset eläkkeet, maatalouden luopumisjärjestelmän mukaiset eläkkeet (LUEL ja MYEL:in kuuluva SpvE) sekä merimieseläkelaki (MEL), joka ei kuitenkaan kuulu tämän tilaston piiriin.

#### Eläke-etuudet:

**V a n h u u s e l ä k e t t ä** saa työntekijä, joka on täyttänyt eläkeiän (yleensä 65-vuotta). TEL:n piirissä edellytetään lisäksi, että työsuhde on päättynyt. Vuoden 1986 alusta on 60 - 64-vuotiailla ollut mahdollisuus ottaa eläke **v a r h e n - n e t t u n a**. Varhennettu vanhuuseläke on pysyvästi alempi kuin normaali vanhuuseläke. Vastaavasti eläkkeelle lähtöä voidaan **l y k ä t ä** yli eläkeiän, jolloin eläkkeeseen lasketaan ns. lykkäyskorotus.

**T y ö k y v y t t ö m y y s e l ä k e** voidaan myöntää työntekijälle, jolla on työkykyä heikentävä sairaus ja jonka työkyvyttömyyden voidaan arvioida jatkuvan yhdenjaksoisesti vähintään vuoden ajan. Lääketieteellisten seikkojen lisäksi otetaan huomioon myös työntekijän kyky hankkia ansiotuloja sellaisella saatavissa olevalla työllä, johon hänen kohtuudella odotetaan kykenevän, kun otetaan huomioon hänen koulutuksensa, aikaisempi toimintansa, ikänsä ja muut näihin verrattavat seikat. Työkyvyn ja ansiotason vähenemisestä riippuen työkyvyttömyyseläke maksetaan joko **t ä y t e n ä**, **o s a e l ä k k e e n ä** tai **y k s i l ö l l i s e n ä** **v a r h a i s e l ä k k e e n ä**. Täysi työkyvyttömyyseläke myönnetään, mikäli työkyvyn katsotaan vähentyneen ainakin 3/5 ja osatyökyvyttömyyseläke, jos työkyvyn katsotaan vähentyneen 2/5 - 3/5. Vuoden 1986 alusta lukien on voitu myöntää yksilöllinen varhaiseläke pitkään työssä olleelle 55 - 64-vuotiaalle henkilölle, mikäli voidaan katsoa, että henkilön työkyky on siinä määrin pysyvästi heikentynyt, ettei hän voi enää jatkaa nykyistä työtään tai ammattiaan vastaavaa työtä samassa työpaikassa. Työkykyä arvioitaessa otetaan huomioon henkilön sairaus, ikääntymisen vaikutus työssä selviytymiseen, työnteon aiheuttama rasittuneisuus sekä työolot.

**T y ö t t ö m y y s e l ä k e t t ä** maksetaan (vuonna 1986) vuonna 1930 tai sitä ennen syntyneelle henkilölle, joka on - saanut työttömyysavustusta tai -korvausta 200 päivältä viikoksi kuluneiden 60 viikon ja yhden kuukauden aikana tai



- saanut enimmäismäärän työttömyysavustusta ja
- jolle ei voida osoittaa sellaista työtä, jonka vastaanottamisesta kieltäytyessään hän menettäisi oikeutensa työttömyyskorvaukseen.

Vuonna 1931 syntynyt henkilö voi myös saada työttömyyseläkkeen, mikäli e.m. eläkkeen saamisen ehdot ovat täyttyneet viimeistään 30.6.1986.

S u k u p o l v e n v a i h d o s e l ä k e t t ä voi (vuonna 1986) saada vuonna 1931 tai aikaisemmin syntynyt, mutta alle 65-vuotias viljelijä, joka luovuttaa jatkamiskelpoisen tilansa nuoremmalle jatkajalle, joka iältään, ammattitaidoltaan ja muilta ominaisuuksiltaan on sopiva jatkamaan viljelyä tilalla. Myös luovuttajan puoliso voi saada sukupolvenvaihdoseläkettä. Eläkettä ei myönnetä henkilölle, joka jo saa kansaneläkkeen työttömyys-, toistaiseksi myönnettyä työkyvyttömyys-, yksilöllistä varhais- tai varhennettua vanhuuseläkettä.

L u o p u m i s e l ä k e t t ä voi saada 55 vuotta täyttänyt viljelijä, joka luopuu tilastaan. Vaimo, jonka mies on oikeutettu luopumiseläkkeeseen, sekä naisleski voi saada eläkettä jo 45-vuotiaana.

R i n t a m a v e t e r a a n i e n v a r h a i s e l ä k e voidaan myöntää Suomessa asuvalle rintamasotilastunnuksen omaavalle miehelle ja rintamapalvelustunnuksen omaavalle naiselle, jotka täyttävät eläkkeen saamisen edellytykset.

P e r h e - e l ä k e t t ä maksetaan edunjättäjän, ko. lakiin piiriin kuuluneen työntekijän, yrittäjän tai eläkkeensaajan jälkeen seuraavasti:

- naisleskelle, jonka avioliitto oli solmittu ennenkuin puoliso oli täyttänyt 65 vuotta, ja
  - jolla on perhe-eläkkeeseen oikeutettu lapsi, tai
  - joka oli edunjättäjän kuollessa täyttänyt 40 vuotta ja avioliitto oli jatkunut vähintään 3 vuoden ajan.
- lapselle, joka on edunjättäjän kuollessa alle 18-vuotias tai alle 21-vuotias ja työkyvytön ennen 18 vuoden iän täyttämistä.

Eläkkeen määrä:

Vanhuus-, työttömyys-, täysi työkyvyttömyys-, yksilöllinen varhais- ja veteraanieläke sekä täysi perhe-eläke on eläkeprosentin osoittama osa eläkkeen perusteena olevasta palkasta tai

työtulosta. Eläkettä karttuu pääsäännön mukaan 1,5 % palkasta kultakin työeläkelakien voimaantulon jälkeiseltä työssäolovuodelta, kuitenkin enintään 60 %. Vanhojen ikäluokkien eläkkeen karttumista on korotettu säätämällä eläkkeelle vähimmäismäärä, joka on täysimääräisenä 38 % palkasta tai työtulosta, jos eläketapahtuma on sattunut 1.1.1983 tai sen jälkeen ja 37 %, mikäli eläketapahtuma on sattunut ennen 1.1.1983. Vähimmäismäärä myönnetään täysimääräisenä, jos vakuutettu on ollut työssä koko lain voimaantulon jälkeisen ajan. Eläke lasketaan jokaisesta työsuhteesta ja yrittäjäjaksosta erikseen ja erilliseläkkeet yhdistetään yhdeksi eläkkeeksi. Eläkkeen maksaa se eläkelaitos, jonka piiriin vakuutettu on viimeksi kuulunut.

Varhennetun vanhuuseläkkeen määrä muodostuu eläkkeen alkamishetkeen mennessä kertyneiden palvelusaikojen perusteella. Lisäksi eläkettä alennetaan henkilön eläkkeelle siirtymisiän ja syntymävuoden perusteella määräytyvällä kertoimella.

Osatyökyvyttömyyseläke on pääsäännön mukaan puolet täydestä eläkkeestä.

Perhe-eläke maksetaan täytenä, kun edunsaajia on vähintään kolme. Jos edunsaajia on kaksi, eläke on 3/4 täydestä ja jos yksi, niin puolet siitä.

Jos vanhuus-, varhennetun vanhuus-, työttömyys-, työkyvyttömyys tai yksilöllisen varhaiseläkkeen saaja on syntynyt ennen vuotta 1939 (TEL- ja LEL-eläkkeensaaja) tai ennen vuotta 1947 (YEL- ja MYEL-eläkkeensaaja) ja hänellä on huollettavanaan sellainen alle 18-vuotias lapsi, jolla olisi oikeus perhe-eläkkeeseen, lisätään eläkkeeseen lapsikorotus.

Eläkkeen määräytymisestä on tarkemmin tilastokirjan osassa "Eläketeknistä tietoa", sivulla 129.

#### Eläkkeiden rahoitus:

Järjestelmän rahoitus perustuu vakuuttamiselle, ts. vakuutusmaksu ja aikanaan maksettavaksi tuleva etuus ovat verrannollisia. Rahoitustapa on osittain rahastoiva ja osittain jakojärjestelmän mukainen. Tällöin eräiden etuuslajien osalta muodostuu rahastoja eli vastuvelkaa, kun taas toiset kustannetaan vuosittain perittävin vakuutusmaksuin. Järjestelmän menot peitetään siis periatteessa vakuutusmaksuin ja rahastojen korkotuotoilla.

TEL:n ja LEL:n mukaan vähimmäisturvan mukaisen vakuutusmaksun suorittaa työnantaja. Mikäli työnantaja on järjestänyt lain

vähimmäisehtoja paremmat etuudet, voidaan työntekijältä tämän ns. rekisteröidyn lisäturvan mukaisen maksun osalta periä enintään puolet.

Yrittäjäeläkelakien mukaan vakuutusmaksun maksaa yrittäjä itse. YEL-vakuutusmaksuprosentti on sama kuin TEL:n keskimääräinen maksu (12,2 % vuonna 1986), kun työtulo on vähintään 47 309,64 markkaa vuodessa. Jos työtulo on tätä pienempi, alenee vakuutusmaksu suoraviivaisesti siten, että se lain piiriin kuulumisen alarajalla on 40 % täydestä vakuutusmaksusta (4,88 % vuonna 1986). MYEL:ssä vakuutusmaksu on vuonna 1986 4,88 % henkilökohtaisen MYEL-työtulon 47 309,64 markan rajaan saakka ja sen ylittävältä osalta täysi vakuutusmaksu eli 12,2 %.

Molemmissa yrittäjäeläkelaeissa on säännös, että mikäli vakuutusmaksut ja rahastojen korkotuotto eivät riitä eläkkeiden kustantamiseen, valtio suorittaa puuttuvan osan. Vuonna 1986 valtio kustansi YEL-eläkemenosta 29 % ja MYEL-eläkemenosta 83 %.

#### Organisaatio:

Yksityisen sektorin eläkejärjestelmien ylin valvova elin on sosiaali- ja terveysministeriö.

TEL:n, LEL:n, YEL:n, MYEL:n ja TaEL:n mukaista eläkevakuutus-toimintaa harjoittavien eläkelaitosten keskuselimenä toimii Eläketurvakeskus (ETK). Sen hoidettavaksi on annettu työeläkelakien soveltamiseen, työeläketurvan kehittämiseen, eläkelaitosten neuvontaan ja valvontaan sekä niiden väliseen kustannusten tasaukseen liittyviä tehtäviä. Eläketurvakeskus pitää valtakunnallista rekisteriä vakuutetuista, työnantajista ja työeläkkeen saajista.

Työnantajien on järjestettävä TEL:n mukainen eläketurva työntekijöilleen joko eläkevakuutusyhtiössä tai perustamassaan eläkekassassa tai -säätiössä. Yrittäjien tulee ottaa eläkevakuutus joko eläkevakuutusyhtiöstä tai YEL-toimintaa varten perustetusta eläkekassasta. Maatalousyrittäjien eläketurvaa hoitaa tätä varten perustettu Maatalousyrittäjien eläkelaitos, LEL-aloilla työskentelevien eläketurvaa LEL Työeläkekassa ja TaEL:n piirissä työskentelevien eläketurvaa Esiintyvien taiteilijoiden eläkekassa.

Valitusviranomaisina TEL:n, LEL:n, YEL:n, MYEL:n ja TaEL:n piirissä toimivat eläkelautakunta ja vakuutusosoikeus.

## JULKISEN SEKTORIN TYÖELÄKKEET

Valtion virka- tai työsuhteessa taikka muussa siihen verrattavassa palvelussuhteessa olevat sekä valtionapulaitosten (mm. useat oppilaitokset) toimihenkilöt kuuluvat valtion eläkelain (VEL) piiriin.

Kaupunkien, kuntien sekä kuntainliittojen viranhaltijoiden ja työntekijöiden eläketurvasta säädetään kunnallisten viranhaltijain ja työntekijäin eläkelaisissa (KVTEL).

Evankelis-luterilaiseen kirkkoon, seurakuntaan, seurakuntainliittoon tai muuhun seurakuntain yhtymään virka- tai työsuhteessa olevat kuuluvat evankelis-luterilaisen kirkon eläkelain (KiEL) piiriin.

Näiden lakien piiriin kuulumisen ikää, palvelusaikaa ym. koskevat ehdot noudattavat pääpiirteissään TEL:n vastaavia ehtoja.

Eläke-etuuksina maksetaan vanhuus-, työttömyys-, työkyvyttömyys- ja rintamaveteraanien varhaiseläkettä sekä perhe-eläkettä. Yleisin vanhuuseläkeikä julkisella sektorilla on 63 vuotta ja yhteensovitusraja kansaneläkkeen pohjaosan kanssa 66 % eläkkeen perusteena olevasta palkasta. Perhe-eläkkeen edunsaajana voi olla myös miespuolinen leski, KVTEL:n ja KiEL:n mukaan kuitenkin vain silloin, kun hän on työkyvytön. Eläkkeet maksetaan vastaavien yhteisöjen julkisista varoista.

VEL:n mukaisista eläkkeistä huolehtii Valtiokonttorin eläkeosasto. Valitusviranomaisena toimii ensin Valtiokonttori, jolle osoitetaan oikaisuvaatimus. Annetusta päätöksestä voi valittaa korkeimpaan hallinto-oikeuteen.

KVTEL:n mukaisia eläkkeitä hoitaa Kunnallinen eläkelaitos. Valitusviranomaisina toimivat Kunnallisen eläkelaitoksen eläkelautakunta ja korkein hallinto-oikeus.

KiEL:n mukaisia eläkkeitä haetaan kirkkohallitukselta ja niiden maksamisesta huolehtii kirkon keskusrahasto. Valitusviranomaisena toimii korkein hallinto-oikeus.

Edellä mainittujen lisäksi julkisen sektorin työeläkkeisiin kuuluvat myös valtion ja kuntien maksamat vanhanmalliset eläkkeet, Ahvenanmaan maakuntaeläkkeet sekä eräiden julkisten laitosten toimihenkilöilleen maksamat eläkkeet.

## RINTAMAVETERAANIEN VARHAISELÄKKEET

Laki rintamaveteraanien varhaiseläkkeestä tuli voimaan 1.7. 1982. Laki antaa eläkkeen saamisen edellytykset täyttävälle rintamaveteraanille mahdollisuuden siirtyä valtion kustantamalle eläkkeelle ennen eläkeikää. Aluksi se koski vain rintamasotilastunnuksen omaavia miehiä, mutta 1.7.1983 se laajeni koskemaan myös naisia, joilla on rintamapalvelustunnus. Sittemmin on lain piiriin kuulumisen ehtoja ja veteraanieläkkeelle pääsyä useaankin otteeseen helpotettu, viimeksi vuoden 1986 alussa (ks. liite 2 s. 145). Veteraanieläkkeenä maksettava eläke on samansuuruinen kuin työeläkelakien mukainen täysi työkyvyttömyyseläke. Eläkeiässä veteraanieläke muuttuu normaaliksi työeläkepuolen vanhuuseläkkeeksi.

Veteraanieläkkeen lisäksi eläkkeensaaja voi saada peruseläketurvan ylittäviä etuuksia, kuten rekisteröidyt ja rekisteröimättömät lisäedut, ja joissakin olosuhteissa myös sukupolvenvaihdos- tai luopumiseläkettä. Jos veteraanille maksetaan osatyökyvyttömyyseläkettä tai osaa täydestä vanhuuseläkkeestä alennetun eläkeiän takia, maksetaan veteraanieläkkeenä kyseisen määrän ylittävä osa. Kansaneläkejärjestelmästä veteraanilla on lisäksi mahdollisuus saada rintamasotilaseläkelain mukaista eläkettä, joka 65 vuoden iässä myös muuttuu vanhuuseläkkeeksi.

Rintamaveteraanin oikeuden varhaiseläkkeeseen ratkaisee se eläkelaitos, joka olisi myöntänyt ko. henkilölle työeläkelakien mukaisen työkyvyttömyyseläkkeen. Sama eläkelaitos hoitaa myös eläkkeen maksamisen.

Rintamaveteraanilla on oikeus saada sitova ennakkopäätös siitä, onko hänellä oikeus veteraanieläkkeeseen.

Jos hakija on tyytymätön päätökseen, joka koskee oikeutta eläkkeeseen, haetaan muutosta suoraan vakuutusosastoilta. Eläkkeen määrään tyytymätön hakija voi valittaa eläkelaitoksen päätöksestä samaan tapaan kuin muiden eläkelajien kohdalla; ensin eläkelautakuntaan ja vasta sen jälkeen vakuutusosastoon.

## KANSANELÄKEJÄRJESTELMÄ

Kansaneläkelainsäädäntö sisältää kansaneläkelain, eläkkeensaajien asumistukilain, perhe-eläkelain, rintamasotilaseläkelain ja lain lapsen hoitotuesta.

Kansaneläkelain (KEL) piiriin kuuluvat Suomessa asuvat 16 vuotta täyttäneet henkilöt ja lapsen hoitotukilain piiriin alle 16-vuotiaat lapset. Perhe-eläkelain (PEL) piiriin kuuluvat Suomessa asuvat henkilöt. Rintamasotilaseläkelain (REL) piiriin kuuluvat Suomen kansalaiset, joilla on rintamasotilastunnus (miehet) tai rintamapalvelustunnus (naiset), myös ulkomailla asuvat.

**K a n s a n e l ä k k e e n ä** maksetaan

- vanhuuseläkettä 65 vuotta täyttäneelle ja varhennettua vanhuuseläkettä 60 - 64-vuotiaalle henkilölle.
- työttömyyseläkettä vuonna 1930 tai sitä ennen syntyneelle pitkäaikaisesti työttömälle sekä vuonna 1986 myös sellaiselle vuonna 1931 syntyneelle henkilölle, jolla eläkkeen saamisen edellytykset täyttyivät viimeistään 30.6.1986.
- työkyvyttömyyseläkettä 16 - 64-vuotiaalle työkyvyttömäksi todetulle henkilölle ja yksilöllistä varhaiseläkettä 55 - 64-vuotiaalle henkilölle, jonka työkyvyn pysyvän heikentymisen takia ei enää kohtuudella voida edellyttää jatkavan ansiotyötään.

**L a p s e n h o i t o t u k e a** maksetaan alle 16-vuotiaalle pitkäaikaisesti sairaalle tai vammaiselle lapselle, joka ei ole hoidettavana tai koulutettavana pääasiassa julkisin varoin ylläpidetyssä laitoksessa.

**P e r h e - e l ä k k e e n ä** maksetaan leskeneläkettä naispuoliselle alle 65-vuotiaalle henkilölle sekä lapseneläkettä alle 16-vuotiaalle ja rajoitetuin edellytyksin 16 - 20-vuotiaalle lapselle.

**R i n t a m a s o t i l a s e l ä k e t t ä** maksetaan 55 - 64-vuotiaalle pienituloiselle miehelle, jolla on rintamasotilastunnus ja naiselle, jolla on rintamapalvelustunnus. Alle 60-vuotiaalta vaaditaan lisäksi alentunutta työkykyä.

Rintamasotilaseläkelain perusteella maksetaan kansaneläkettä saaville rintamasotilaille ja vuoden 1918 sodan nais- ja miespuolisille veteraaneille **r i n t a m a l i s ä ä**.

Kansaneläke koostuu osista, joista osa on vakiomääräisiä ja osa tulosidonnaisia. Tulosidonnaisuudella tarkoitetaan sitä, että eläkeaikaiset tulot vähentävät etuutta määräprosentilla tietyn rajatulon ylittävästä vuositulon osasta. Vakiomääräisiä eläkkeenosia ovat pohjaosa, puolisolisa, lapsikorotus,

lapsen hoitotuki, apulisa, hoitolisa ja rintamalisa. Tulosi-donnaisia eläkkeita tai eläkkeenosia ovat lisäosa, asumistuki ja rintamasotilaseläke. Asumistuki on tulojen lisäksi riippuvainen myös asumiskustannuksista.

Leskeneläke muodostuu pohjaosasta ja lisäosasta sekä asumistuesta. Lapseneläke on vakiomääräinen siten, että se puoliorvolta on puolet täysorvon eläkkeestä.

Rintamasotilaseläke koostuu varsinaisesta rintamasotilaseläkkeestä ja asumistuesta.

Kansaneläkelain mukaiset etuudet ovat veronalaista tuloa.

#### Organisaatio:

Kansaneläkejärjestelmän hallinnosta, eläkkeiden myöntämisestä ja maksamisesta huolehtii Kansaneläkelaitos. Järjestelmän paikallista hoitamista varten maa on jaettu yhden tai useamman kunnan käsittäviin vakuutuspiireihin, joihin on sijoitettu Kansaneläkelaitoksen paikallistoimistot.

Kansaneläkelaitos on eduskunnan valvonnan alainen laitos. Sen tekemistä päätöksistä voi valittaa tarkastuslautakuntaan ja vakuutusosoikeuteen.

Kansaneläkkeiden rahoituksesta vastaavat vakuutetut, työnantajat, kunnat ja valtio.

TYÖELÄKELAKIEN  
TEL, LEL, YEL JA MYEL  
MUKAISET ELÄKKEET



## TILASTOJEN SISÄLLÖSTÄ JA KÄYTETYISTÄ KÄSITTEISTÄ

Tilastotiedot perustuvat työeläkkeen saajista pidettävään eläketapahtumarekisteriin.

Vuonna 1980 siirryttiin aikaisemmasta työeläkelakien mukaisesta luokituksesta ns. viimeisen laitoksen eli eläkkeen myöntäneen laitoksen mukaiseen luokitukseen. Rinnakkaisissa tapauksissa viimeisen laitoksen määrää lakien ensisijaisuusjärjestys: TEL, YEL, MYEL, LEL, TaEL.

I k ä on kaikissa taulukoissa laskettu vähentämällä tilastovuodesta syntymävuosi.

E l ä k k e e n s u u r u u s käsittää vain peruseläkkeen markkamäärän; reksiteröidyt lisäeläkkeet on esitetty omana taulukkonaan. Peruseläkkeiden suuruuksissa on mahdollisten yhteensovitus- ja lapsikorotusten vaikutus otettu huomioon. Yhteensovituksen takia nollan suuruiset eläkkeet ovat mukana kaikissa taulukoissa. Keskieläke on eläkkeiden aritmeettinen keskiarvo.

Tilastointivuonna myönnettyt kertasuorituksina maksetut eläkkeet ovat alkaneita eläkkeitä koskevissa taulukoissa.

Työkyvyttömyyseläke voidaan myöntää joko täytenä-, osa- tai yksilöllisenä varhaiseläkkeenä. Alunperin esim. osaeläkkeenä myönnetty eläke voi myöhemmin muuttua tädeksi tai yksilölliseksi varhaiseläkkeeksi tai päinvastoin. Tällaisia muutoksia ei ole kirjattu alkaneisiin eikä päättyneisiin eläkkeisiin.

Työttömyys-, työkyvyttömyys- ja perhe-eläkkeet on luokiteltu täysitehoisiin ja vapaakirjaeläkkeisiin. Täysitehoisessa eläkkeessä eläketapahtuma (työttömyyden tai työkyvyttömyyden alkaminen tai edunjättäjän kuolema) on pääsäännön mukaan alkanut työ- tai yrittäjäsuhteen kestäessä tai vuoden kuluessa (LEL 540 päivää) sen päättymisestä. Tällöin eläkkeeseen oikeuttavaksi karttumisajaksi lasketaan palvelusajan lisäksi myös aika eläketapahtumahetkestä vanhuuseläkeikään. Vapaakirjaeläkettä maksetaan niille, joilla edellä määritellyn perusteella ei ole oikeutta täysitehoiseen eläkkeeseen. Vapaakirjaeläkkeissä ei näin ollen tulevaa palvelusaikaa (=aika eläketapahtumahetkestä vanhuuseläkeikään) ole otettu huomioon, vaan eläkkeen suuruus karttumisajan osalta perustuu vain palvelusajan pituuteen.

Työkyvyttömyyden syyinä on käytetty sitä pääasiallista sairautta, vikaa tai vammaa, jonka perusteella työkyvyttömyyseläke on myönnetty. Luokittelun pohjana on lääkintöhallituksen vuonna 1969 vahvistama kansainvälinen tauti- ja kuolemansyyluokitus. Pääluokkien lisäksi esitetään tietoja myös muutamista työkyvyttömyyden kannalta merkittävistä alaryhmistä (ks. liite 1, s.143).

Pyörityksistä johtuen eivät prosenttilukujen summat ole aina tasan 100.0 vaikka niin on taulukoihin merkitty.

Taulukkojen lukuja ja erityisesti aikasarjoja tarkasteltaessa on syytä pitää mielessä työeläkelainsäädäntöön vuosien mittaan tehdyt muutokset, jotka aiheuttavat epäjatkuvuutta lukusarjoihin. Luettelo tärkeimmistä työeläkelainsäädännössä tapahtuneista muutoksista on esitetty liitteessä 2 (s. 145).

I A I K A S A R J O J A

## I AIKASARJOJA

## KUVIOLUETTELO

1	Eläkkeiden lukumäärät vuosien 1977 - 1986 lopussa .....	25
2	Maksettujen eläkkeiden markkamäärät vuosina 1977 - 1986 korjattuna vuoden 1986 elinkustannusindeksillä ...	25
3	Vuosina 1977 - 1986 alkaneiden eläkkeiden lukumäärät eläkelajin mukaan .....	26
4	Vuosina 1977 - 1986 alkaneiden eläkkeiden lukumäärät myöntäneen laitoksen mukaan .....	26
5	Vuosina 1963 - 1986 alkaneiden työkyvyttömyyseläkkeiden lukumäärät myöntäneen laitoksen mukaan .....	27
6	Uusien työkyvyttömyyseläkehakemusten päätökset vuosina 1970 - 1986 .....	27
7	Vuosina 1977 - 1986 alkaneet työkyvyttömyyseläkkeet työkyvyttömyyden syyn mukaan eri ikäryhmissä .....	28

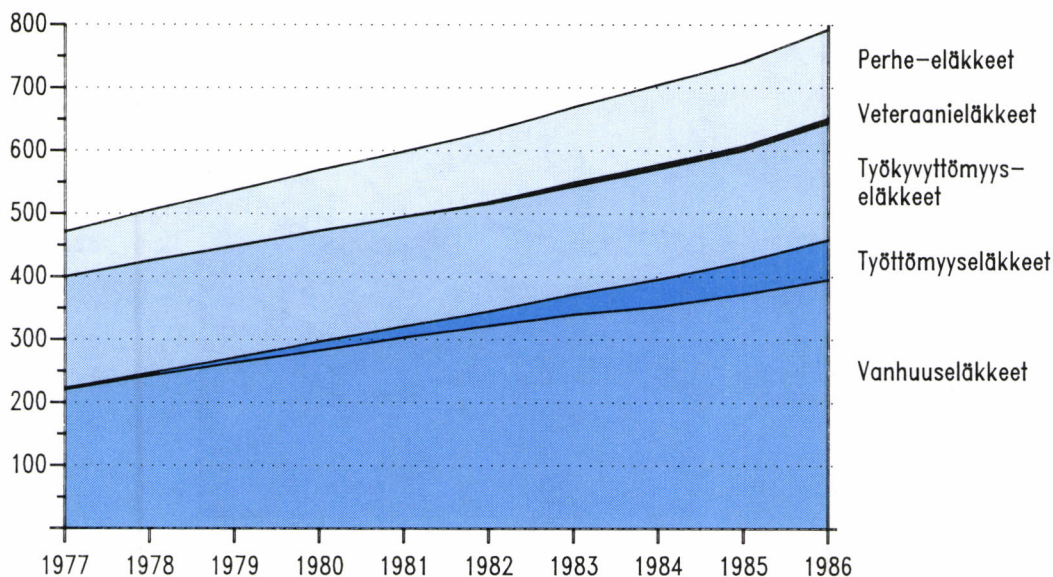
## TAULUKKOLUETTELO

1	Eläkkeiden lukumäärä vuosien 1977 - 1986 lopussa eläkelajin ja -laitoksen mukaan .....	29
2	Vuosina 1977 - 1986 alkaneiden eläkkeiden lukumäärä eläkelajin ja -laitoksen mukaan .....	30
3	Vuosina 1977 - 1986 päättyneiden eläkkeiden lukumäärä eläkelajin ja -laitoksen mukaan .....	31
4	Vuosina 1977 - 1986 maksetut eläkkeet eläkelajin ja -laitoksen mukaan .....	32
5	Keskieläke vuosien 1977 - 1986 lopussa eläkelajin ja -laitoksen mukaan .....	33
6	Vuosien 1977 - 1986 lopussa voimassa olleiden työkyvyttömyyseläkkeiden lukumäärät ja prosenttiosuudet työkyvyttömyyden syyn mukaan .....	34
7	Vuosina 1977 - 1986 alkaneiden työkyvyttömyyseläkkeiden lukumäärät ja prosenttiosuudet työkyvyttömyyden syyn mukaan .....	34

8	Vuosina 1977 - 1986 ensimmäisen kerran eläkkeelle siirtyneiden henkilöiden lukumäärä iän ja eläkelaitoksen mukaan .....	35
9	Uusien työkyvyttömyyseläkehakemusten hylkäysprosentit vuosina 1977 - 1986 eläkelaitoksittain .....	36
10	TEL-indeksin kehitys vuosina 1962 - 1987 .....	36

# Kuvio 1 ELÄKKEIDEN LUKUMÄÄRÄT VUOSIEN 1977 – 1986 LOPUSSA

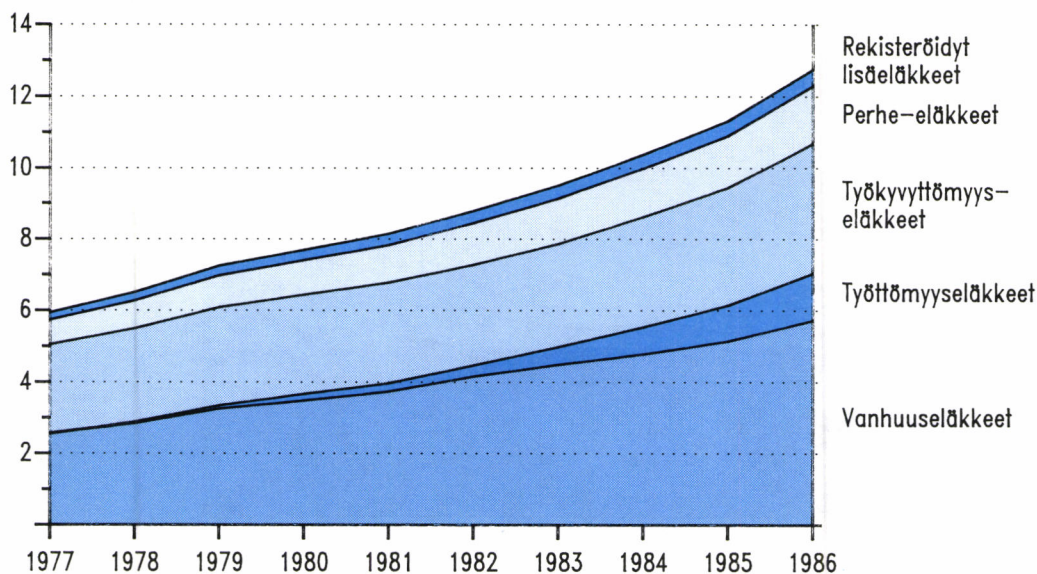
1 000 eläkettä



Lähde: Taulukko 1

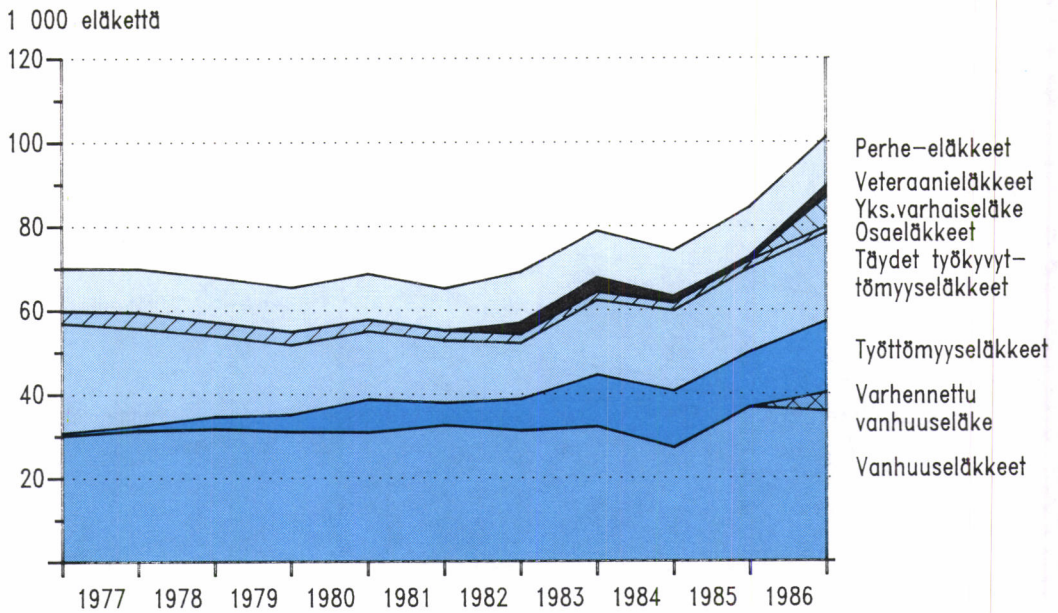
# Kuvio 2 MAKSETTUJEN ELÄKKEIDEN MARKKAMÄÄRÄT VUOSINA 1977 – 1986 KORJATTUNA VUODEN 1986 ELINKUSTANNUSINDEKSILLÄ

Mrd mk



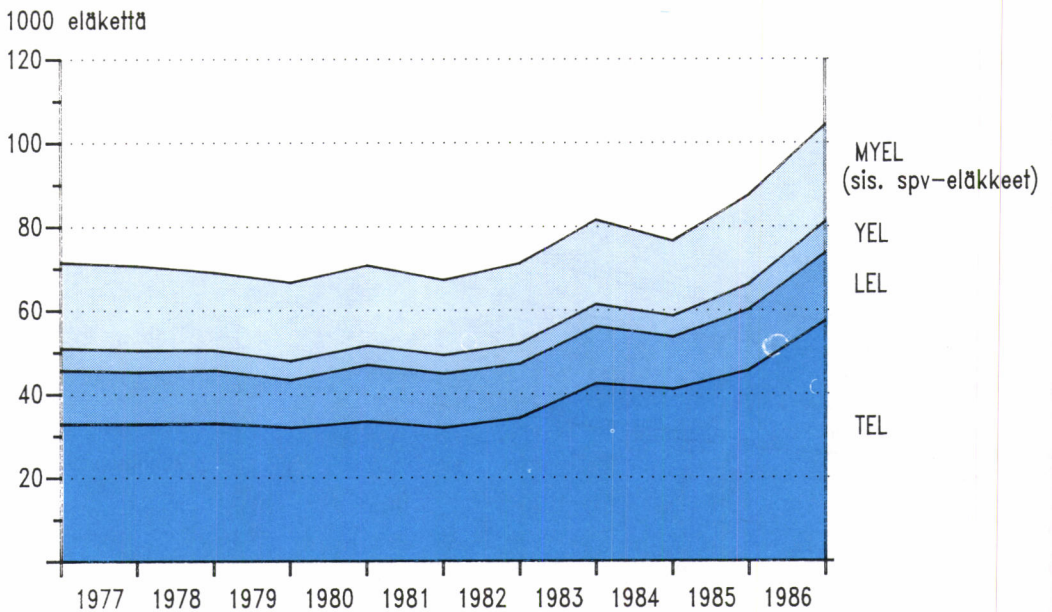
Lähde: Taulukko 4

Kuvio 3 VUOSINA 1977 – 1986 ALKANEIDEN ELÄKKEIDEN LUKUMÄÄRÄT ELÄKELAJIN MUKAAN



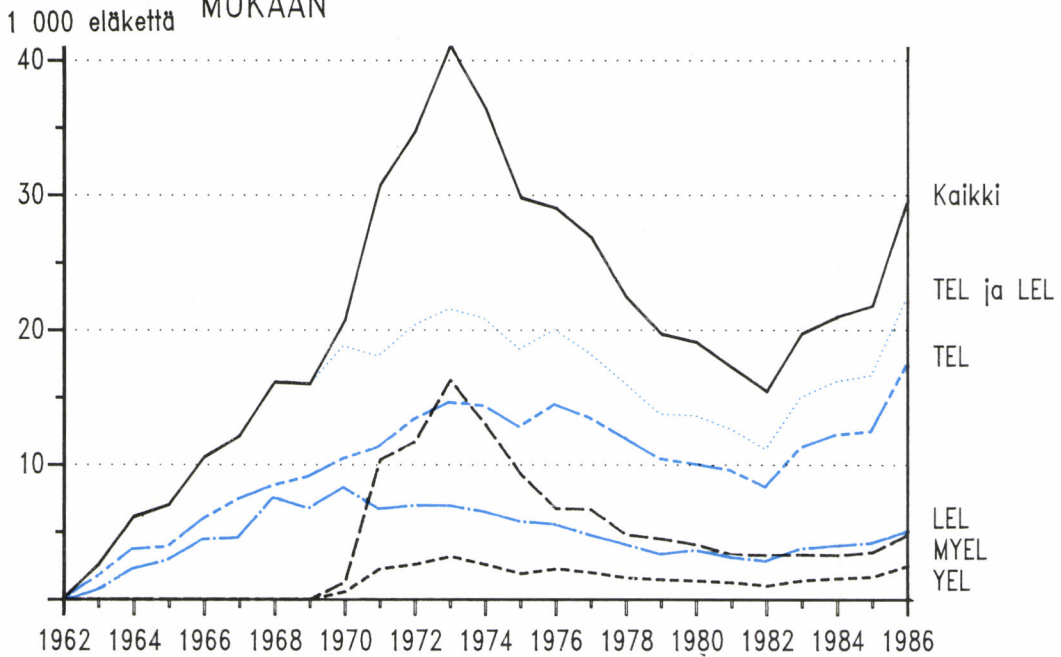
Lähde: Taulukko 2

Kuvio 4 VUOSINA 1977 – 1986 ALKANEIDEN ELÄKKEIDEN LUKUMÄÄRÄT MYÖNTÄNEEN LAITOKSEN MUKAAN



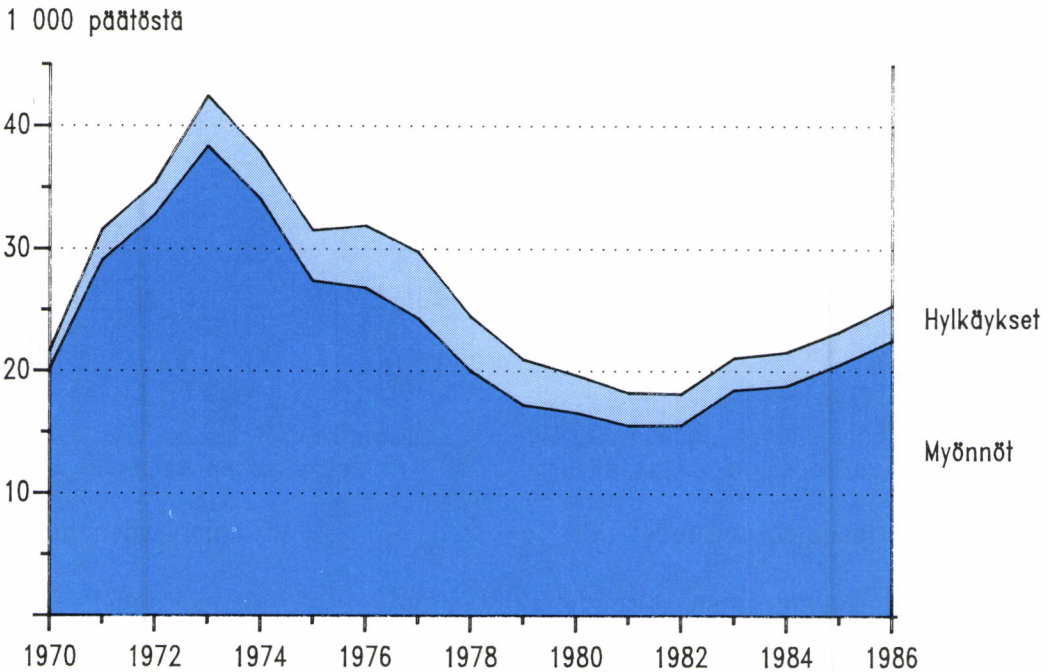
Lähde: Taulukko 2

Kuvio 5 VUOSINA 1963 – 1986 ALKANEIDEN TYÖKYVYTTÖMYYS-  
ELÄKKEIDEN LUKUMÄÄRÄT MYÖNTÄNEEN LAITOKSEN  
MUKAAN



Huom. Vuonna 1986 mukana myös yksilölliset varhaiseläkkeet

Kuvio 6 UUSIEN TYÖKYVYTTÖMYYSELÄKEHAKEMUSTEN PÄÄTÖKSET  
VUOSINA 1970 – 1986

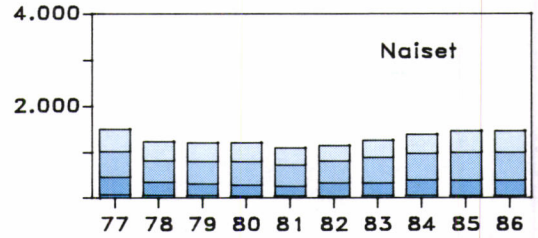
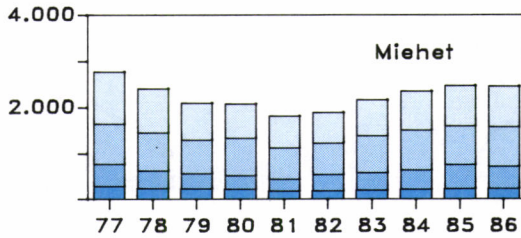


Huom. Ei sisällä yksilöllisen varhaiseläkkeen ennakkopäätöksiä  
hakeneiden päätöksiä

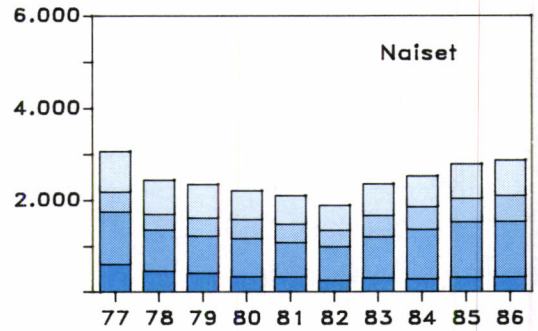
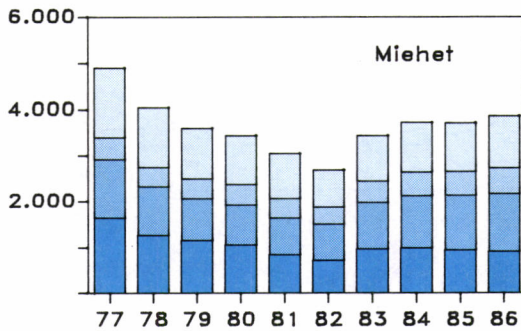


Kuvio 7 VUOSINA 1977 - 1986 ALKANEET TYÖKYVYTTÖMYYSELÄKKEET TYÖKYVYTTÖMYYDEN SYYN MUKAAN ERI IKÄRYHMISSÄ

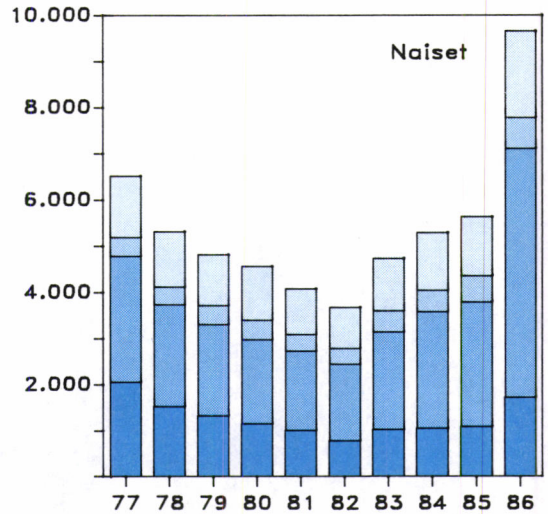
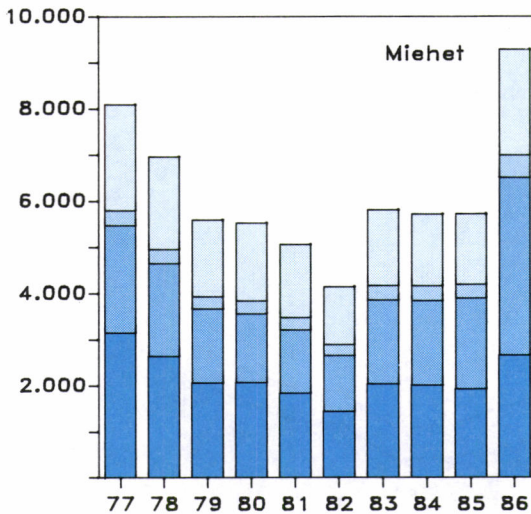
Alle 45-vuotiaat



45-54-vuotiaat



Yli 55-vuotiaat



Verenkiertoelinten sairaudet (VII)

Mielenterveyden häiriöt (V)

Tuki- ja liikuntaelinten sairaudet (XIII)

Muut sairaudet

Huom. Vuoden 1986 luvuissa mukana myös yksilölliset varhaiseläkkeet

## I AIKASARJOJA

1 Eläkkeiden lukumäärä vuosien 1977 - 1986 lopussa, eläkelajin ja -laitoksen mukaan I  
1

Eläkelaji:	Vanhuus- eläke	Työttö- mys- eläke	Työkyvyttömyyseläke		Veteraani- eläke	Perhe- eläke	Kaikki
			Kaikki	Täydet			
TEL-laitoksen myöntämät eläkkeet							
Vuosi							
1977	105 231	895	76 617	74 712	-	35 465	218 208
1978	115 788	2 123	79 448	77 143	-	39 377	236 736
1979	125 253	4 040	80 354	77 717	-	42 929	252 576
1980	134 455	7 438	80 954	77 953	-	46 524	269 371
1981	144 033	9 489	81 890	78 775	-	49 771	285 183
1982	152 906	13 255	81 690	78 643	1 210	53 565	302 626
1983	161 621	20 743	83 933	80 857	2 621	56 773	325 691
1984	167 747	28 975	88 266	85 247	3 293	59 984	348 265
1985	177 904	35 363	90 851	87 843	3 303	63 135	370 556
1986	190 633	44 159	98 485	91 181	4 013	66 284	403 574
LEL-laitoksen myöntämät eläkkeet							
1977	34 757	990	38 911	37 915	-	19 391	94 049
1978	36 546	1 785	37 585	36 328	-	21 216	97 132
1979	38 347	2 557	36 785	35 447	-	23 014	100 703
1980	39 991	4 707	36 410	35 124	-	24 777	105 885
1981	42 451	5 629	35 687	34 442	-	26 422	110 189
1982	43 933	6 639	34 941	33 715	629	28 345	114 487
1983	45 224	7 967	35 201	33 930	1 130	29 969	119 491
1984	45 515	9 504	36 238	34 930	1 281	31 155	123 693
1985	47 035	10 740	36 611	35 345	1 203	32 468	128 057
1986	48 679	12 290	37 525	35 493	1 388	33 661	133 543
YEL-laitoksen myöntämät eläkkeet							
1977	14 604	45	10 508	8 887	-	4 821	29 978
1978	16 412	89	10 848	9 004	-	5 676	33 025
1979	18 136	192	11 250	9 300	-	6 665	36 243
1980	19 574	354	11 255	9 232	-	7 459	38 642
1981	21 059	498	11 142	9 189	-	8 141	40 840
1982	22 486	678	10 729	8 886	217	9 024	43 134
1983	23 971	891	10 766	8 975	467	9 811	45 906
1984	25 077	1 166	11 174	9 391	549	10 578	48 544
1985	26 774	1 340	11 302	9 639	533	11 483	51 432
1986	28 728	1 710	12 322	10 084	651	12 286	55 697
MYEL-laitoksen myöntämät eläkkeet							
1977	65 743	273	51 119	41 414	-	11 728	*) 131 725
1978	73 949	504	50 443	39 637	-	13 760	142 205
1979	82 001	787	49 072	37 624	-	15 640	151 650
1980	89 146	1 511	47 586	35 682	-	17 644	161 366
1981	96 201	1 996	45 380	33 798	-	19 278	169 599
1982	102 940	2 485	43 264	32 314	633	21 439	178 676
1983	109 356	3 018	41 156	30 757	1 755	23 330	188 095
1984	114 388	3 710	39 673	29 970	1 753	25 172	195 524
1985	121 144	4 305	37 503	28 647	1 495	27 175	203 866
1986	127 603	5 173	37 113	28 271	1 433	29 060	214 184
KAIKKI							
1977	220 335	2 203	177 155	162 928	-	71 405	*) 473 960
1978	242 695	4 501	178 324	162 112	-	80 029	509 098
1979	263 737	7 576	177 461	160 088	-	88 248	541 172
1980	283 166	14 010	176 205	157 991	-	96 404	575 264
1981	303 744	17 612	174 099	156 204	-	103 612	605 811
1982	322 265	23 057	170 624	153 558	2 689	112 373	638 923
1983	340 172	32 619	171 056	154 519	5 973	119 883	679 183
1984	352 727	43 355	175 351	159 538	6 876	126 889	716 026
1985	372 857	51 748	176 267	161 474	6 534	134 261	753 911
1986	395 643	63 332	185 445	165 029	7 485	141 291	806 998

Vuonna 1986 "Vanhuuseläke"-sarake sisältää varhennetut vanhuuseläkkeet ja työkyvyttömyyseläkkeiden "Kaikki"-sarake sisältää yksilölliset varhaiseläkkeet.

\*) "Kaikki"-sarake sisältää sukupolvenvaihdoeläkkeet.

## 2 Vuosina 1977 - 1986 alkaneiden eläkkeiden lukumäärä, eläkelajin ja -laitoksen mukaan

I  
2

Eläkelaji:	Vanhuus- eläke	Työttö- mys- eläke	Työkyvyttömyyseläke		Veteraani- eläke	Perhe- eläke	Kaikki
			Kaikki	Täydet			
-----							
Vuosi	TEL-laitoksen myöntämät eläkkeet						
1977	14 040	500	13 515	12 882	-	4 800	32 855
1978	14 655	1 518	12 002	11 413	-	4 813	32 988
1979	14 314	2 437	10 431	9 759	-	4 781	31 963
1980	14 357	4 140	10 035	9 374	-	4 941	33 473
1981	14 874	2 949	9 575	8 988	-	4 487	31 885
1982	14 541	4 890	8 329	7 824	1 218	5 327	34 305
1983	15 537	9 163	11 288	10 836	1 541	4 960	42 489
1984	12 920	9 954	12 223	11 779	950	5 038	41 085
1985	17 741	9 571	12 463	12 002	607	5 286	45 668
1986	20 768	12 455	17 319	12 492	1 526	5 364	57 432
-----							
	LEL-laitoksen myöntämät eläkkeet						
1977	4 377	542	4 795	4 595	-	2 663	12 377
1978	4 681	1 089	4 112	3 882	-	2 766	12 648
1979	4 177	1 223	3 380	3 199	-	2 556	11 336
1980	4 490	2 691	3 664	3 561	-	2 667	13 512
1981	5 633	1 527	3 122	3 007	-	2 650	12 932
1982	4 598	1 721	2 851	2 737	632	3 128	12 930
1983	4 413	2 068	3 781	3 607	570	2 745	13 577
1984	3 528	2 241	3 992	3 796	253	2 458	12 472
1985	5 217	2 232	4 187	4 027	140	2 749	14 525
1986	5 471	2 708	5 008	4 083	451	2 617	16 255
-----							
	YEL-laitoksen myöntämät eläkkeet						
1977	2 373	26	1 976	1 462	-	823	5 198
1978	2 312	60	1 590	1 110	-	830	4 792
1979	2 133	121	1 452	1 031	-	900	4 606
1980	2 116	206	1 369	997	-	931	4 622
1981	2 176	197	1 230	891	-	842	4 445
1982	2 259	249	998	720	219	1 057	4 782
1983	2 367	311	1 407	1 124	265	980	5 330
1984	2 024	357	1 545	1 239	137	983	5 046
1985	2 765	358	1 676	1 414	110	1 106	6 015
1986	3 060	542	2 482	1 536	280	1 065	7 429
-----							
	MYEL-laitoksen myöntämät eläkkeet						
1977	10 552	128	6 615	4 125	-	2 112	20 135
1978	10 061	315	4 745	2 756	-	2 201	18 553
1979	10 342	387	4 443	2 562	-	2 256	18 678
1980	9 846	840	4 027	2 367	-	2 381	19 114
1981	9 841	648	3 294	1 918	-	2 045	17 936
1982	9 810	700	3 265	1 992	645	2 617	19 192
1983	9 855	788	3 299	2 196	1 086	2 406	20 127
1984	8 585	958	3 251	2 346	218	2 437	17 905
1985	11 051	962	3 475	2 530	95	2 630	21 274
1986	10 945	1 323	4 764	2 853	308	2 603	23 150
-----							
	KAIKKI						
1977	31 342	1 196	26 901	23 064	-	10 398	70 565
1978	31 709	2 982	22 449	19 161	-	10 610	68 981
1979	30 966	4 168	19 706	16 551	-	10 493	66 583
1980	30 809	7 877	19 095	16 299	-	10 920	70 721
1981	32 524	5 321	17 221	14 804	-	10 024	67 198
1982	31 208	7 560	15 443	13 273	2 714	12 129	71 209
1983	32 172	12 330	19 775	17 763	3 462	11 091	81 523
1984	27 057	13 510	21 011	19 160	1 558	10 916	76 508
1985	36 774	13 123	21 801	19 973	952	11 771	87 482
1986	40 244	17 028	29 573	20 964	2 565	11 649	104 266

Alkaneisiin vanhuuseläkkeisiin sisältyvät myös jatkoeläkkeet eli vanhuuseläkkeeksi muuttuneet työkyvyttömyys-, työttömyys-, sukupolvenvaihdos- ja rintamaveteraanien varhaiseläkkeet.

Vuoden 1982 alusta sairausvakuutuksen päiväraha muuttui ensisijaiseksi työeläkkeeseen nähden. Tämän takia alkaneiden työkyvyttömyyseläkkeiden määrä on vuonna 1982 alhainen.

Vuonna 1986 "Vanhuuseläke"-sarake sisältää varhennetut vanhuuseläkkeet ja työkyvyttömyyseläkkeiden "Kaikki"-sarake sisältää yksilölliset varhaiseläkkeet.

\*) "Kaikki"-sarake sisältää sukupolvenvaihdoseläkkeet.

3 Vuosina 1977 - 1986 päättyneiden eläkkeiden lukumäärä, eläkelajin ja -laitoksen mukaan I  
3

Eläkelaji:	Vanhuus- eläke	Työttö- mys- eläke	Työkyvyttömyyseläke		Veteraani- eläke	Perhe- eläke	Kaikki
			Kaikki	Täydet			
-----							
Vuosi	TEL-laitoksen myöntämät eläkkeet						
1977	3 758	201	8 960	8 802	-	755	13 674
1978	4 038	291	8 864	8 669	-	733	13 926
1979	4 650	519	9 069	8 896	-	991	15 229
1980	5 021	748	9 297	9 085	-	1 125	16 191
1981	5 189	914	8 877	8 653	-	1 241	16 221
1982	5 500	1 131	8 753	8 530	7	1 497	16 888
1983	6 464	1 689	8 936	8 714	146	1 658	18 893
1984	6 572	1 738	8 019	7 798	313	1 756	18 398
1985	7 301	3 194	10 060	9 842	629	2 053	23 237
1986	7 647	3 681	9 868	9 605	830	2 153	24 179
-----							
	LEL-laitoksen myöntämät eläkkeet						
1977	1 883	240	4 268	4 118	-	405	6 796
1978	2 256	287	4 305	4 196	-	496	7 344
1979	2 168	439	4 000	3 854	-	559	7 166
1980	2 291	559	3 756	3 636	-	697	7 303
1981	2 497	613	3 704	3 587	-	708	7 522
1982	2 635	720	3 650	3 547	3	866	7 874
1983	2 633	743	3 438	3 338	71	870	7 755
1984	2 646	689	2 916	2 833	102	1 018	7 371
1985	2 921	986	3 813	3 728	227	1 154	9 101
1986	3 032	1 150	3 694	3 595	270	1 139	9 285
-----							
	YEL-laitoksen myöntämät eläkkeet						
1977	387	10	1 371	1 268	-	46	1 814
1978	473	16	1 329	1 215	-	75	1 893
1979	538	18	1 435	1 312	-	88	2 079
1980	659	42	1 359	1 212	-	125	2 185
1981	681	54	1 372	1 227	-	149	2 256
1982	820	70	1 449	1 289	2	170	2 511
1983	876	100	1 400	1 270	32	198	2 606
1984	914	86	1 192	1 083	72	218	2 482
1985	1 066	182	1 586	1 427	139	201	3 174
1986	1 101	174	1 509	1 374	172	258	3 214
-----							
	MYEL-laitoksen myöntämät eläkkeet						
1977	1 573	68	5 388	5 044	-	194	*) 7 223
1978	1 840	85	5 395	4 968	-	155	7 475
1979	2 163	105	5 722	5 132	-	339	8 329
1980	2 550	121	5 546	4 793	-	337	9 302
1981	2 731	162	5 547	4 679	-	403	9 680
1982	3 023	203	5 513	4 609	12	441	10 185
1983	3 407	252	5 479	4 476	217	513	10 989
1984	3 460	265	4 763	3 897	293	567	10 445
1985	4 081	371	5 687	4 656	377	601	12 752
1986	4 302	452	5 233	4 178	379	696	12 694
-----							
	KAIKKI						
1977	7 601	519	19 987	19 232	-	1 400	*) 29 507
1978	8 607	679	19 893	19 048	-	1 459	30 638
1979	9 519	1 081	20 226	19 194	-	1 977	32 803
1980	10 521	1 470	19 958	18 726	-	2 284	34 981
1981	11 098	1 743	19 500	18 146	-	2 501	35 679
1982	11 978	2 124	19 365	17 975	24	2 974	37 458
1983	13 380	2 784	19 253	17 798	466	3 239	40 243
1984	13 592	2 778	16 890	15 611	780	3 559	38 696
1985	15 369	4 733	21 146	19 653	1 372	4 009	48 264
1986	16 082	5 457	20 304	18 752	1 651	4 246	49 372

Päättyneisiin eläkkeisiin sisältyvät myös eläkelajista toiseen siirtyneet.

Vuonna 1986 "Vanhuuseläke"-sarake sisältää varhennetut vanhuuseläkkeet ja työkyvyttömyyseläkkeiden "Kaikki"-sarake sisältää yksilölliset varhaiseläkkeet.

\*) Vuosina 1980 - 1986 "Kaikki"-sarake sisältää myös sukupolvenvaihdoseläkkeet.

## 4 Vuosina 1977 - 1986 maksetut eläkkeet eläkelajin ja -laitoksen mukaan, milj. mk

I  
4

Eläkelaji:	Vanhuus- eläke	Työttö- myys- eläke	Työkyvyttömyyseläke		Perhe- eläke	Rekist. lisä- eläke	Kaikki
			Kaikki	Täydet			
-----							
Vuosi	TEL-laitoksen myöntämät eläkkeet						
1977	835.9	4.4	743.6	728.5	232.8	100.9	1 917.5
1978	999.0	10.5	870.5	849.1	281.8	122.5	2 284.3
1979	1 221.5	30.3	987.2	958.1	342.0	151.6	2 732.7
1980	1 456.3	73.7	1 124.6	1 087.0	412.6	181.0	3 248.2
1981	1 749.9	104.5	1 294.3	1 251.4	499.9	227.5	3 876.1
1982	2 129.0	156.9	1 417.7	1 370.2	609.4	264.3	4 577.3
1983	2 496.1	302.3	1 601.5	1 547.9	715.0	307.2	5 422.0
1984	2 846.2	532.8	1 860.7	1 801.3	821.8	355.9	6 417.5
1985	3 254.1	763.3	2 129.0	2 063.1	936.5	402.4	7 485.2
1986	3 766.5	1 058.7	2 472.0	2 325.7	1 059.0	457.2	8 813.4
-----							
	LEL-laitoksen myöntämät eläkkeet						
1977	143.0	3.6	236.5	231.9	59.3	0.1	442.6
1978	164.9	7.2	257.8	250.4	71.3	0.1	501.4
1979	195.6	16.4	280.4	271.1	86.1	0.1	578.7
1980	228.8	34.0	314.6	302.5	102.5	0.1	680.1
1981	268.0	46.3	353.1	339.7	122.7	0.2	790.1
1982	321.5	62.0	384.0	370.0	148.8	0.2	916.6
1983	369.3	84.3	421.2	405.2	173.1	0.3	1 048.3
1984	410.7	111.0	476.6	458.1	196.5	0.4	1 195.2
1985	459.3	139.4	535.4	513.2	220.6	0.4	1 355.1
1986	519.8	180.6	599.7	563.0	246.5	0.6	1 547.2
-----							
	YEL-laitoksen myöntämät eläkkeet						
1977	148.7	0.3	102.7	88.0	29.6	1.6	282.7
1978	181.0	0.6	114.3	95.7	36.7	2.0	334.5
1979	225.1	1.5	133.5	110.9	47.5	2.4	410.0
1980	266.7	3.1	147.7	122.1	58.9	2.7	479.1
1981	318.1	4.8	164.4	136.7	72.8	3.1	563.2
1982	386.6	7.5	176.7	146.4	90.8	3.3	664.9
1983	450.9	10.8	192.6	158.5	107.9	4.0	766.2
1984	511.9	15.6	217.1	181.2	126.0	4.5	875.2
1985	579.2	20.5	241.1	204.2	146.6	5.2	992.6
1986	661.1	27.5	278.6	229.6	167.8	5.9	1 140.8
-----							
	MYEL-laitoksen myöntämät eläkkeet						
1977	145.5	1.1	149.4	121.7	21.4	0.2	340.5
1978	180.9	1.8	158.1	125.6	27.3	0.2	399.0
1979	229.8	4.1	174.8	136.7	35.0	0.2	483.3
1980	284.0	8.9	191.4	147.2	44.0	0.3	584.5
1981	349.2	12.8	209.2	159.6	54.7	0.3	704.6
1982	433.6	17.8	226.7	173.9	69.4	0.4	851.3
1983	513.1	23.2	239.7	183.6	83.0	0.5	993.9
1984	591.2	30.7	256.7	199.1	97.4	0.6	1 145.3
1985	679.7	38.8	270.2	211.5	112.9	0.7	1 317.0
1986	781.0	50.6	289.8	227.2	130.6	0.7	1 530.9
-----							
	KAIKKI						
1977	1 273.0	9.4	1 232.3	1 170.2	343.1	102.7	2 983.4
1978	1 525.8	20.1	1 400.8	1 320.9	417.2	124.7	3 519.3
1979	1 872.1	52.3	1 576.0	1 476.8	510.7	154.3	4 204.7
1980	2 235.8	119.7	1 778.2	1 658.8	618.1	184.1	4 991.9
1981	2 685.1	168.3	2 020.9	1 887.3	750.1	231.1	5 933.9
1982	3 270.7	244.3	2 205.0	2 060.5	918.5	268.2	7 010.1
1983	3 829.4	420.6	2 454.9	2 295.2	1 079.0	312.0	8 230.4
1984	4 360.1	690.2	2 811.2	2 639.7	1 241.7	361.4	9 633.2
1985	4 972.3	962.0	3 175.7	2 992.0	1 416.5	408.6	11 149.9
1986	5 728.4	1 317.4	3 640.1	3 345.5	1 603.9	464.4	13 032.3
-----							

Vuonna 1986 "Vanhuuseläke"-sarake sisältää myös varhennettuna vanhuuseläkkeenä maksetut eläkkeet ja työkyvyttömyyseläkkeiden "Kaikki"-sarake yksilöllisenä varhaiseläkkeenä maksetut eläkkeet.

\*) "Kaikki"-sarake sisältää sukupolvenvaihdoseläkkeet.

5 Keskieläke vuosien 1977 - 1986 lopussa, eläkelajin ja -laitoksen mukaan, mk/kk

I  
5

Eläkelaji:	Vanhuus eläke	Työttö- mys- eläke	Työkyvyttömyyseläke		VE, TT, TK yhdessä	Perhe- eläke
			Kaikki	Täydet		
-----						
Vuosi	TEL-laitoksen myöntämät eläkkeet					
1977	708	555	784	788	739	584
1978	753	664	868	874	799	620
1979	852	828	987	996	903	692
1980	949	910	1 118	1 131	1 009	772
1981	1 062	1 003	1 275	1 291	1 134	865
1982	1 215	1 192	1 444	1 462	1 289	982
1983	1 348	1 525	1 636	1 657	1 452	1 083
1984	1 454	1 772	1 792	1 815	1 591	1 165
1985	1 570	1 999	1 953	1 978	1 734	1 252
1986	1 701	2 223	2 167	2 162	1 908	1 353
-----						
	LEL-laitoksen myöntämät eläkkeet					
1977	363	399	477	477	423	269
1978	388	494	532	532	462	286
1979	444	619	607	608	527	322
1980	497	656	689	692	592	356
1981	546	735	786	790	661	396
1982	633	835	895	900	756	449
1983	705	945	1 006	1 013	847	493
1984	765	1 021	1 099	1 106	924	529
1985	833	1 145	1 199	1 207	1 010	569
1986	909	1 295	1 357	1 338	1 128	614
-----						
	YEL-laitoksen myöntämät eläkkeet					
1977	922	579	771	797	858	531
1978	969	714	826	856	911	558
1979	1 088	865	939	979	1 030	625
1980	1 194	855	1 044	1 093	1 136	692
1981	1 321	890	1 168	1 224	1 262	773
1982	1 494	1 019	1 333	1 401	1 434	878
1983	1 637	1 102	1 469	1 549	1 573	957
1984	1 743	1 213	1 590	1 675	1 681	1 018
1985	1 847	1 343	1 719	1 808	1 793	1 085
1986	1 963	1 443	1 892	1 967	1 922	1 165
-----						
	MYEL-laitoksen myöntämät eläkkeet					
1977	203	384	230	234	215	163
1978	218	428	247	254	230	172
1979	251	509	283	295	264	196
1980	282	540	318	335	297	219
1981	319	571	361	384	336	245
1982	369	639	419	449	388	280
1983	411	678	470	506	432	307
1984	446	733	517	559	470	329
1985	483	801	569	617	511	353
1986	524	849	632	680	558	379
-----						
	KAIKKI					
1977	517	464	555	575	534	425
1978	550	571	619	645	579	450
1979	622	725	710	744	659	503
1980	692	784	809	852	738	557
1981	772	865	930	980	831	623
1982	885	1 024	1 065	1 122	951	705
1983	982	1 293	1 215	1 280	1 074	774
1984	1 059	1 503	1 347	1 415	1 181	831
1985	1 144	1 705	1 487	1 557	1 293	890
1986	1 243	1 910	1 678	1 719	1 434	960

Vuonna 1986 vanhuuseläkkeiden keskieläke sisältää myös varhennetut vanhuuseläkkeet ja työkyvyttömyyseläkkeiden keskieläke yksilölliset varhaiseläkkeet.

## 6 Vuosien 1977 - 1986 lopussa voimassa olleiden työkyvyttömyyseläkkeiden lukumäärät ja prosenttiosuudet työkyvyttömyyden syyn mukaan

I  
6

Vuosi	Kasvai- met	Mielen- terveyden häiriöt	Herm. ja aistimi- en tau- dit	Veren- kierto- elinten sair.	Hengi- tyselin- ten taudit	Tuki- ja liikunta- elinten sair.	Tapa- turmat	Muut sairau- det	Kaikki
	II	V	VI	VII	VIII	XIII	XVII	*)	I-XVII
Lukumäärä									
1977	3 386	24 059	6 855	53 707	10 667	55 784	7 685	15 012	177 155
1978	3 527	25 092	7 145	52 366	10 562	56 727	7 940	14 965	178 324
1979	3 515	26 403	7 383	50 266	10 463	56 656	8 040	14 735	177 461
1980	3 454	27 627	7 598	48 293	10 372	56 268	8 041	14 552	176 205
1981	3 458	28 653	7 761	46 153	10 186	55 645	7 983	14 260	174 099
1982	3 319	29 547	7 751	43 319	9 864	54 855	8 051	13 918	170 624
1983	3 394	30 705	8 037	41 784	9 841	55 287	8 135	13 873	171 056
1984	3 544	32 377	8 432	41 255	9 883	57 305	8 416	14 139	175 351
1985	3 582	33 766	8 587	39 524	9 767	58 276	8 606	14 159	176 267
1986	3 741	35 330	8 978	39 624	10 009	63 965	8 924	14 874	185 445
Prosenttiosuus									
1977	1.9	13.6	3.9	30.3	6.0	31.5	4.3	8.5	100.0
1978	2.0	14.1	4.0	29.4	5.9	31.8	4.5	8.4	100.0
1979	2.0	14.9	4.2	28.3	5.9	31.9	4.5	8.3	100.0
1980	2.0	15.7	4.3	27.4	5.9	31.9	4.6	8.3	100.0
1981	2.0	16.5	4.5	26.5	5.8	32.0	4.6	8.2	100.0
1982	1.9	17.3	4.5	25.4	5.8	32.1	4.7	8.2	100.0
1983	2.0	18.0	4.7	24.4	5.8	32.3	4.8	8.1	100.0
1984	2.0	18.5	4.8	23.5	5.6	32.7	4.8	8.1	100.0
1985	2.0	19.2	4.9	22.4	5.5	33.1	4.9	8.0	100.0
1986	2.0	19.1	4.8	21.4	5.4	34.5	4.8	8.0	100.0

Vuonna 1986 mukana myös yksilölliset varhaiseläkkeet.

\*) Käsittää sairauspuhryhmit: I, III, IV, IX, X, XI, XII, XIV, XV JA XVI.

## 7 Vuosina 1977 - 1986 alkaneiden työkyvyttömyyseläkkeiden lukumäärät ja prosenttiosuudet työkyvyttömyyden syyn mukaan

7

Vuosi	Kasvai- met	Mielen- terveyden häiriöt	Herm. ja aistimi- en tau- dit	Veren- kierto- elinten sair.	Hengi- tyselin- ten taudit	Tuki- ja liikunta- elinten sair.	Tapa- turmat	Muut sairau- det	Kaikki
	II	V	VI	VII	VIII	XIII	XVII	*)	I-XVII
Lukumäärä									
1977	1 491	3 072	1 014	7 854	1 609	8 342	1 289	2 230	26 901
1978	1 448	2 738	955	6 212	1 342	6 868	1 093	1 793	22 449
1979	1 398	2 713	823	5 268	1 223	5 905	895	1 481	19 706
1980	1 411	2 901	826	4 914	1 192	5 557	897	1 397	19 095
1981	1 304	2 585	795	4 275	1 091	5 106	811	1 254	17 221
1982	1 035	2 463	619	3 439	881	5 037	830	1 139	15 443
1983	1 038	3 052	919	4 605	1 217	6 503	953	1 488	19 775
1984	1 099	3 241	978	4 636	1 122	7 323	1 032	1 580	21 011
1985	1 059	3 358	909	4 579	1 149	7 913	1 204	1 630	21 801
1986	1 169	3 717	1 166	5 935	1 526	12 547	1 237	2 276	29 573
Prosenttiosuus									
1977	5.5	11.4	3.8	29.2	6.0	31.0	4.8	8.3	100.0
1978	6.5	12.2	4.2	27.7	6.0	30.6	4.9	8.0	100.0
1979	7.1	13.8	4.2	26.7	6.2	30.0	4.5	7.5	100.0
1980	7.4	15.2	4.3	25.7	6.2	29.1	4.7	7.3	100.0
1981	7.6	15.0	4.6	24.8	6.3	29.6	4.7	7.3	100.0
1982	6.7	15.9	4.0	22.3	5.7	32.6	5.4	7.4	100.0
1983	5.2	15.4	4.6	23.3	6.2	32.9	4.8	7.5	100.0
1984	5.2	15.4	4.7	22.1	5.3	34.9	4.9	7.5	100.0
1985	4.9	15.4	4.2	21.0	5.3	36.3	5.5	7.5	100.0
1986	4.0	12.6	3.9	20.1	5.2	42.4	4.2	7.7	100.0

Vuonna 1986 mukana myös yksilölliset varhaiseläkkeet.

\*) Käsittää sairauspuhryhmit: I, III, IV, IX, X, XI, XII, XIV, XV JA XVI.

8 Vuosina 1977 - 1986 ensimmäisen kerran eläkkeelle siirtyneiden henkilöiden lukumäärä iän ja eläkelaitoksen mukaan I  
8

Ikä eläkkeen alkaessa							Kaikki	Mediaani- ikä
	- 34	35 - 44	45 - 54	55 - 59	60 - 64	65 -		
TEL-laitoksen myöntämät eläkkeet								
Vuosi	1 118	1 402	3 881	3 239	4 512	7 706	21 858	61.1
1977	1 118	1 402	3 881	3 239	4 512	7 706	21 858	61.1
1978	986	1 269	3 334	3 390	5 372	7 421	21 772	61.3
1979	889	1 178	3 138	3 798	4 321	6 827	20 151	61.0
1980	853	1 174	3 284	5 333	3 784	7 001	21 429	60.0
1981	778	1 078	3 249	4 214	3 477	7 489	20 285	60.6
1982	770	1 179	3 002	5 169	4 757	6 821	21 698	60.3
1983	898	1 345	3 869	8 694	7 552	7 204	29 562	59.9
1984	918	1 608	4 445	9 307	7 086	5 722	29 086	58.9
1985	886	1 661	4 372	9 586	6 445	6 996	29 946	59.0
1986	869	1 672	4 677	14 446	12 892	6 570	41 126	59.5
LEL-laitoksen myöntämät eläkkeet								
1977	459	610	1 672	987	1 494	1 739	6 961	58.8
1978	349	515	1 464	1 241	1 478	2 021	7 068	59.8
1979	302	437	1 204	1 387	1 133	1 455	5 918	58.8
1980	349	447	1 638	2 671	955	1 873	7 933	57.3
1981	298	386	1 451	1 576	785	3 058	7 554	60.3
1982	297	424	1 377	1 723	1 267	1 847	6 935	59.0
1983	347	476	1 736	2 187	1 515	1 764	8 025	58.2
1984	332	544	1 962	2 299	1 255	1 429	7 821	56.9
1985	339	581	1 885	2 394	1 216	1 904	8 319	57.3
1986	355	582	1 835	3 255	2 275	1 800	10 102	58.1
YEL-laitoksen myöntämät eläkkeet								
1977	38	152	643	575	578	1 471	3 457	62.7
1978	33	103	519	464	503	1 403	3 025	63.6
1979	27	132	413	447	513	1 196	2 728	62.9
1980	40	104	415	510	453	1 199	2 721	63.0
1981	20	96	366	481	425	1 189	2 577	63.4
1982	32	123	332	436	543	1 208	2 674	63.3
1983	31	133	455	596	719	1 271	3 205	62.4
1984	45	156	483	631	710	1 091	3 116	61.5
1985	34	156	532	718	688	1 354	3 482	61.8
1986	33	183	509	1 204	1 810	1 227	4 966	61.1
MYEL-laitoksen myöntämät eläkkeet								
1977	137	413	2 091	2 287	2 480	6 001	13 409	63.3
1978	114	281	1 502	2 162	2 277	5 420	11 756	63.7
1979	104	290	1 398	2 370	1 955	5 170	11 287	63.3
1980	92	253	1 398	2 940	2 045	4 907	11 635	62.3
1981	68	211	1 176	2 625	1 758	4 678	10 516	62.9
1982	75	208	1 112	2 891	2 534	4 378	11 198	62.1
1983	57	215	1 239	3 035	2 563	4 099	11 208	61.7
1984	57	192	1 167	2 985	2 198	3 464	10 063	61.2
1985	68	211	1 220	3 524	2 361	4 292	11 676	61.4
1986	49	226	1 213	4 418	4 071	3 951	13 928	61.0
KAIKKI								
1977	1 752	2 577	8 287	7 088	9 064	16 917	45 685	61.4
1978	1 482	2 168	6 819	7 257	9 630	16 265	43 621	61.7
1979	1 322	2 037	6 153	8 002	7 922	14 648	40 084	61.3
1980	1 334	1 978	6 735	11 454	7 237	14 980	43 718	60.1
1981	1 164	1 771	6 242	8 896	6 445	16 414	40 932	61.2
1982	1 174	1 934	5 823	10 219	9 101	14 254	42 505	60.8
1983	1 333	2 169	7 299	14 512	12 349	14 338	52 000	60.1
1984	1 352	2 500	8 057	15 222	11 249	11 706	50 086	59.2
1985	1 327	2 609	8 009	16 222	10 710	14 546	53 423	59.4
1986	1 306	2 663	8 234	23 323	21 048	13 548	70 122	59.8

Tähän taulukkoon henkilö kirjautuu siirtyessään ensimmäisen kerran TEL-, LEL-, YEL- tai MYEL-eläkkeelle. Taulukossa ovat mukana vanhuus-, työttömyys-, työkyvyttömyys-, sukupolvenvaihdos-, luopumis- ja rintamaveteraanien varhaiseläkkeelle siirtyneet.



## 9 Uusien työkyvyttömyyseläkehakemusten hylkäysprosentit vuosina 1977 - 1986, eläkelaitoksittain

I  
9

Eläkelaitos:	TEL	YEL	LEL	MYEL	Kaikki	
Vuosi		*)				
1977		16,1		12,0	27,9	18,3
1978		16,7		12,9	27,3	18,2
1979		15,2		13,4	28,1	17,8
1980	14,2		14,2	9,9	26,2	16,1
1981	13,6		15,3	9,5	22,5	14,7
1982	12,7		14,3	11,2	20,3	14,1
1983	11,5		9,5	8,6	20,7	12,4
1984	11,8		11,7	10,0	16,9	12,2
1985	11,4		11,4	8,3	15,5	11,5
1986	11,7		10,1	10,4	11,9	11,4

Hylkäysprosentti on laskettu uusista työkyvyttömyyseläkepääöksistä siten, että työkykyisyyden perusteella hylättyjen työkyvyttömyyseläkkeiden lukumäärä on jaettu em. hylättyjen ja saman tilastointivuoden aikana myönnettyjen työkyvyttömyyseläkkeiden summalla. Yksilöllisten var- eläkkeiden päätöksistä on mukana ainoastaan ilman ennakkopäätöstä tehdyt päätökset.

\*) TEL:n ja YEL:n luvut vuosilta 1977 - 1979 eivät ole eroteltavissa.

## 10 TEL-indeksin kehitys vuosina 1962 - 1987

10

Vuosi	TEL- palkka- indeksi	Nousu edelli- sistä vuodesta, prosenttia	Palkansaajien yleis- sen ansiotasoindeksin vuosittainen muutos- prosentti	Kuluttajahintaindek- sin vuosittainen muutosprosentti
1962	100	-	-	-
1963	106	6,0	9,4	4,9
1964	116	9,4	13,2	10,3
1965	130	12,1	8,6	4,8
1966	142	9,2	7,3	3,9
1967	152	7,0	8,8	5,6
1968	165	8,6	11,0	9,2
1969	182	10,3	7,4	2,2
1970	197	8,2	8,4	2,7
1971	216	9,6	12,8	6,5
1972	247	14,4	11,6	7,1
1973	274	10,9	15,4	10,7
1974	315	15,0	19,7	16,9
1975	383	21,6	21,9	17,9
1976	462	20,6	15,5	14,4
1977	524	13,4	8,4	12,6
1978	573	9,4	6,7	7,8
1979	608	6,1	11,5	7,5
1980	665	9,4	12,0	11,6
1981	745	12,0	12,6	12,0
1982	836	12,2	10,8	9,6
1983	915	9,4	10,4	8,3
1984	1 006	9,9	9,4	7,1
1985	1 088	8,2	8,4	5,9
1986	1 165	7,1	6,9	3,6
1987	1 225	5,2	..	..

Sosiaali- ja terveysministeriö vahvistaa vuosittain TEL-palkkaaindeksiluvun. Vuosina 1962 - 1976 indeksi perustui palkansaajien yleiseen ansiotasoon edellisen vuoden syyskuussa. Vuodesta 1977 alkaen se on perustunut kuluttajahintaindeksiin ja palkansaajien yleisen ansiotaso- indeksiin keskiarvoon edellisen vuoden kolmannella neljänneksellä.

## I I E L Ä K K E E T V U O N N A 1 9 8 6

## II ELÄKKEET VUONNA 1986

## KUVIOLUETTELO

1	Eläkkeensaajien ikärakenne vuoden 1986 lopussa .....	47
2	Perhe-eläkettä saavien leskien ja lasten ikärakenne vuoden 1986 lopussa .....	47
3	Vanhuus- ja työkyvyttömyyseläkkeiden jakautuminen suuruuden mukaan laitoksittain vuoden 1986 lopussa ....	48
4	Vuonna 1986 alkaneet, päättyneet ja 31.12.1986 voimassa olleet työkyvyttömyyseläkkeet työkyvyttömyyden synn mukaan .....	49
5	Vuonna 1986 alkaneet työkyvyttömyyseläkkeet työkyvyttömyyden synn mukaan .....	50
6	Vuonna 1986 päättyneet työkyvyttömyyseläkkeet päättymissyyn mukaan .....	51

## TAULUKKOLUETTELO

## 1 VANHUUSELÄKKEET

1.1	VUODEN 1986 LOPUSSA VOIMASSA OLLEET VANHUUSELÄKKEET	
1.1.1	Eläkkeiden lukumäärä ja keskisuuruus saajan iän ja sukupuolen mukaan .....	52
1.1.2	Eläkkeiden lukumäärä ja keskisuuruus saajan iän, sukupuolen ja eläkkeen myöntäneen laitoksen mukaan .....	53
1.1.3	Eläkkeiden lukumäärä suuruuden, saajan sukupuolen ja eläkkeen myöntäneen laitoksen mukaan sekä keskieläke suuruusluokittain .....	54
1.1.4	Rekisteröityä lisäeläkettä sisältävien eläkkeiden lukumäärä sekä niiden ja vastaavien peruseläkkeiden keskisuuruus saajan sukupuolen ja iän sekä eläkkeen myöntäneen laitoksen mukaan .....	55
1.1.5	Lapsikorotuksen sisältävien eläkkeiden lukumäärä ja keskisuuruus saajan sukupuolen ja iän sekä eläkkeen myöntäneen laitoksen mukaan .....	55

1.2	VUODEN 1986 AIKANA ALKANEET VANHUUSELÄKKEET	
1.2.1	Eläkkeiden lukumäärä ja keskisuuruus saajan sukupuolen, iän ja eläketaustan mukaan .....	56
1.2.2	Eläkkeiden lukumäärä ja keskisuuruus saajan iän, sukupuolen ja eläkkeen myöntäneen laitoksen mukaan .....	57
1.2.3	Eläkkeiden lukumäärä suuruuden, saajan sukupuolen ja eläkkeen myöntäneen laitoksen mukaan sekä keskieläke suuruusluokittain .....	58
1.2.4	Rekisteröityä lisäeläkkettä sisältävien eläkkeiden lukumäärä sekä niiden ja vastaavien peruseläkkeiden keskisuuruus saajan sukupuolen ja iän mukaan .....	59
1.2.5	Lapsikorotuksen sisältävien eläkkeiden lukumäärä ja keskisuuruus saajan sukupuolen ja iän sekä eläkkeen myöntäneen laitoksen mukaan .....	59
1.2.6	Kertasuorituksena maksettujen eläkkeiden lukumäärä ja keskisuuruus saajan sukupuolen ja eläkkeen maksaneen laitoksen mukaan .....	59
1.3	VUODEN 1986 AIKANA PÄÄTTYNEET VANHUUSELÄKKEET	
1.3.1	Eläkkeiden lukumäärä ja keskisuuruus saajan iän ja sukupuolen mukaan .....	60
1.3.2	Eläkkeiden lukumäärä ja keskisuuruus saajan sukupuolen ja eläkkeen myöntäneen laitoksen mukaan ....	60
1.3.3	Eläkkeiden lukumäärä eläkkeen keston, saajan sukupuolen ja eläketaustan mukaan .....	61
2	TYÖTTÖMYYSELÄKKEET	
2.1	VUODEN 1986 LOPUSSA VOIMASSA OLLEET TYÖTTÖMYYSELÄKKEET	
2.1.1	Eläkkeiden lukumäärä ja keskisuuruus saajan iän ja sukupuolen mukaan .....	62
2.1.2	Eläkkeiden lukumäärä ja keskisuuruus eläkkeen myöntäneen laitoksen ja saajan sukupuolen mukaan ..	63
2.1.3	Eläkkeiden lukumäärä eläkkeen keston ja saajan sukupuolen mukaan .....	63
2.2	VUODEN 1986 AIKANA ALKANEET TYÖTTÖMYYSELÄKKEET	
2.2.1	Eläkkeiden lukumäärä ja keskisuuruus saajan sukupuolen sekä iän ja eläkkeen myöntäneen laitoksen mukaan .....	64

2.3	VUODEN 1986 AIKANA PÄÄTTYNEET TYÖTTÖMYYSELÄKKEET	
2.3.1	Eläkkeiden lukumäärä ja keskisuuruus eläkkeen myöntäneen laitoksen, saajan sukupuolen ja eläkkeen päättymissyyn mukaan .....	65
2.3.2	Eläkkeiden lukumäärä eläkkeen keston ja saajan sukupuolen mukaan .....	65
3	TYÖKYVYTTÖMYYSELÄKKEET, KAIKKI	
3.1	VUODEN 1986 LOPUSSA VOIMASSA OLLEET TYÖKYVYTTÖMYYSELÄKKEET	
3.1.1	Eläkkeiden lukumäärä ja keskisuuruus saajan sukupuolen, iän, eläkkeen lajin sekä eläkkeen myöntäneen laitoksen mukaan .....	66
3.1.2	Eläkkeiden lukumäärä suuruuden, saajan sukupuolen ja eläkkeen myöntäneen laitoksen mukaan sekä keskieläke suuruusluokittain .....	67
3.1.3	Eläkkeiden lukumäärä saajan iän, työkyvyttömyyden syyn ja sukupuolen mukaan .....	68
3.1.4	Eläkkeiden lukumäärä eläkkeen myöntäneen laitoksen, saajan työkyvyttömyyden syyn ja sukupuolen mukaan .....	69
3.1.5	Eläkkeiden lukumäärä eläkkeen keston sekä saajan työkyvyttömyyden syyn, iän ja sukupuolen mukaan ...	70
3.2	VUODEN 1986 AIKANA ALKANEET TYÖKYVYTTÖMYYSELÄKKEET	
3.2.1	Eläkkeiden lukumäärä ja keskisuuruus saajan sukupuolen, iän, eläkkeen lajin sekä eläkkeen myöntäneen laitoksen mukaan .....	73
3.3	VUODEN 1986 AIKANA PÄÄTTYNEET TYÖKYVYTTÖMYYSELÄKKEET	
3.3.1	Eläkkeiden lukumäärä ja keskisuuruus saajan sukupuolen, iän ja eläkkeen myöntäneen laitoksen sekä eläkkeen päättymissyyn mukaan .....	74
3.3.2	Eläkkeiden lukumäärä eläkkeen keston, saajan työkyvyttömyyden syyn ja eläkkeen päättymissyyn mukaan .....	75
3.4	VUODEN 1986 AIKANA ANNETUT TYÖKYVYTTÖMYYSELÄKEPÄÄTÖKSET	
3.4.1	Eläkepäätösten lukumäärä ratkaisun, päätöslajin ja päätöksen tehneen eläkelaitoksen mukaan .....	76
3.4.2	Uusia hakijoita koskeva hylkäysprosentti päätöksen tehneen eläkelaitoksen mukaan ikäryhmittäin .....	77

3.4.3	Yksilöllisen varhaiseläkkeen myönteisen ennakkopäätöksen saaneiden siirtyminen eläkkeelle 31.12.1986 mennessä .....	77
3.4.4	Eläkelautakunnan ratkaisemat työkykyä koskevat valitukset .....	78
3.4.5	Vakuutusoikeuden ratkaisemat työkykyä koskevat valitukset .....	78

#### 4 TYÖKYVYTTÖMYYSELÄKKEET, TÄYDET

4.1	VUODEN 1986 LOPUSSA VOIMASSA OLLEET TÄYDET TYÖKYVYTTÖMYYSELÄKKEET	
4.1.1	Eläkkeiden lukumäärä ja keskisuuruus saajan iän ja sukupuolen mukaan .....	79
4.1.2	Eläkkeiden lukumäärä ja keskisuuruus saajan iän, sukupuolen ja eläkkeen myöntäneen laitoksen mukaan .....	80
4.1.3	Eläkkeiden lukumäärä suuruuden, saajan sukupuolen ja eläkkeen myöntäneen laitoksen mukaan sekä keskieläke suuruusluokittain .....	81
4.1.4	Rekisteröityä lisäeläkettä sisältävien eläkkeiden lukumäärä sekä niiden ja vastaavien peruseläkkeiden keskisuuruus saajan sukupuolen ja iän sekä eläkkeen myöntäneen laitoksen mukaan .....	82
4.1.5	Lapsikorotuksen sisältävien eläkkeiden lukumäärä ja keskisuuruus saajan sukupuolen ja iän sekä eläkkeen myöntäneen laitoksen mukaan .....	82
4.1.6	Eläkkeiden lukumäärä saajan iän, sukupuolen ja eläkkeen keston mukaan .....	83
4.1.7	Eläkkeiden lukumäärä myöntäneen laitoksen, saajan sukupuolen ja eläkkeen keston mukaan .....	83
4.1.8	Eläkkeiden lukumäärä saajan iän, työkyvyttömyyden syyn ja sukupuolen mukaan .....	84
4.1.9	Eläkkeiden lukumäärä myöntäneen laitoksen, saajan työkyvyttömyyden syyn ja sukupuolen mukaan .....	85
4.2	VUODEN 1986 AIKANA ALKANEET TÄYDET TYÖKYVYTTÖMYYSELÄKKEET	
4.2.1	Eläkkeiden lukumäärä ja keskisuuruus saajan iän ja sukupuolen mukaan .....	86
4.2.2	Eläkkeiden lukumäärä ja keskisuuruus saajan iän, sukupuolen ja eläkkeen myöntäneen laitoksen mukaan .....	87
4.2.3	Eläkkeiden lukumäärä suuruuden, saajan sukupuolen ja eläkkeen myöntäneen laitoksen mukaan sekä keskieläke suuruusluokittain .....	88

4.2.4	Rekisteröityä lisäeläkettä sisältävien eläkkeiden lukumäärä sekä niiden ja vastaavien peruseläkkeiden keskisuuruus saajan sukupuolen ja iän mukaan ..	89
4.2.5	Lapsikorotuksen sisältävien eläkkeiden lukumäärä ja keskisuuruus saajan sukupuolen ja iän sekä eläkkeen myöntäneen laitoksen mukaan .....	89
4.2.6	Kertasuorituksena maksettujen eläkkeiden lukumäärä ja keskisuuruus saajan sukupuolen ja eläkkeen maksaneen laitoksen mukaan .....	89
4.2.7	Eläkkeiden lukumäärä saajan iän, työkyvyttömyyden syyn ja sukupuolen mukaan .....	90
4.2.8	Eläkkeiden lukumäärä myöntäneen laitoksen, saajan työkyvyttömyyden syyn ja sukupuolen mukaan .....	91
4.3	VUODEN 1986 AIKANA PÄÄTTYNEET TÄYDET TYÖKYVYTTÖMYYS-ELÄKKEET	
4.3.1	Eläkkeiden lukumäärä ja keskisuuruus saajan iän ja sukupuolen mukaan .....	92
4.3.2	Eläkkeiden lukumäärä ja keskisuuruus eläkkeen myöntäneen laitoksen ja saajan sukupuolen mukaan ..	92
4.3.3	Eläkkeiden lukumäärä saajan iän, sukupuolen ja eläkkeen päättymissyyn mukaan sekä keskieläke sukupuolen ja päättymissyyn mukaan .....	93
4.3.4	Eläkkeiden lukumäärä saajan iän, eläkkeen keston ja eläkkeen päättymissyyn mukaan .....	94
4.3.5	Eläkkeiden lukumäärä myöntäneen laitoksen, saajan sukupuolen ja eläkkeen keston mukaan .....	94
4.3.6	Eläkkeiden lukumäärä päättymissyyn, saajan työkyvyttömyyden syyn ja sukupuolen mukaan sekä eläkkeiden keskimääräinen kesto työkyvyttömyyden syyn ja sukupuolen mukaan .....	95
4.3.7	Eläkkeiden lukumäärä eläkkeen keston, saajan työkyvyttömyyden syyn ja eläkkeen päättymissyyn mukaan .....	96
5	TYÖKYVYTTÖMYYSELÄKKEET, OSAELÄKKEET	
5.1	VUODEN 1986 LOPUSSA VOIMASSA OLLEET OSATYÖKYVYTTÖMYYS-ELÄKKEET	
5.1.1	Eläkkeiden lukumäärä ja keskisuuruus saajan iän ja sukupuolen sekä eläkkeen myöntäneen laitoksen mukaan .....	97
5.1.2	Eläkkeiden lukumäärä suuruuden, saajan sukupuolen ja eläkkeen myöntäneen laitoksen mukaan sekä keskieläke suuruusluokittain .....	98
5.1.3	Eläkkeiden lukumäärä saajan iän, sukupuolen ja eläkkeen keston mukaan .....	99

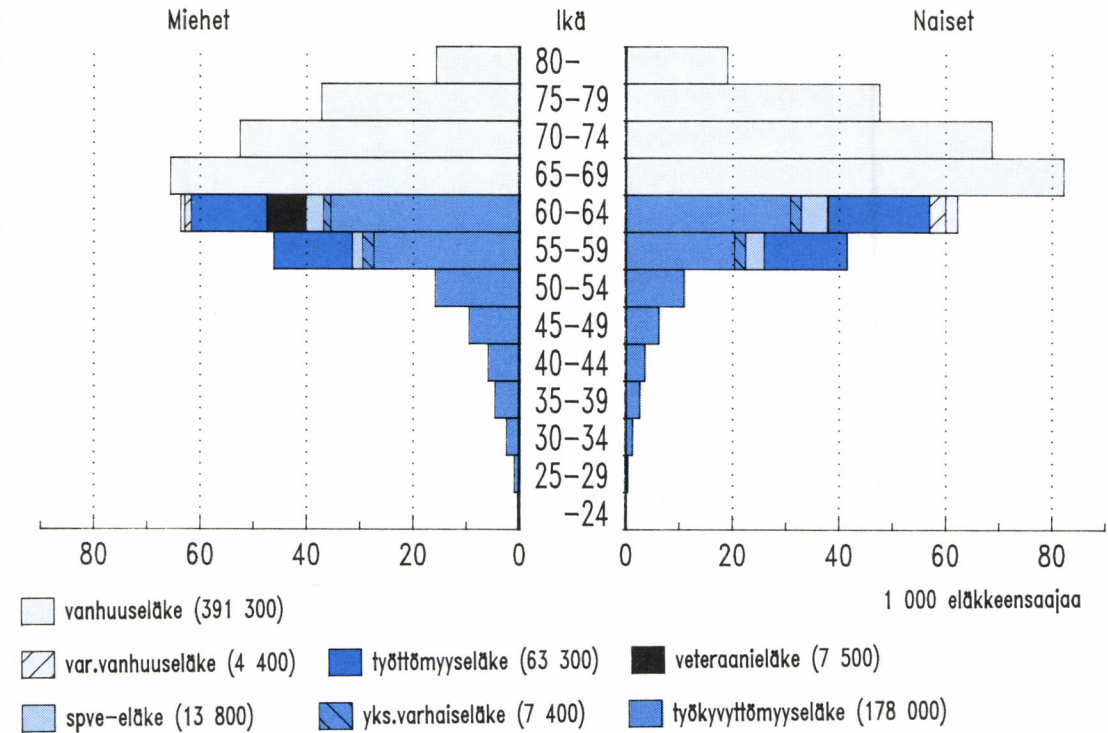
5.1.4	Eläkkeiden lukumäärä eläkkeen myöntäneen laitoksen, saajan sukupuolen ja eläkkeen keston mukaan ..	99
5.1.5	Eläkkeiden lukumäärä saajan iän, työkyvyttömyyden syyn ja sukupuolen mukaan .....	100
5.1.6	Eläkkeiden lukumäärä myöntäneen laitoksen, saajan työkyvyttömyyden syyn ja sukupuolen mukaan .....	101
5.2	VUODEN 1986 AIKANA ALKANEET OSATYÖKYVYTTÖMYSELÄKKEET	
5.2.1	Eläkkeiden lukumäärä ja keski­suuruus saajan sukupuolen ja iän sekä eläkkeen myöntäneen laitoksen mukaan .....	102
5.2.2	Eläkkeiden lukumäärä suuruuden, saajan sukupuolen ja eläkkeen myöntäneen laitoksen mukaan sekä keskieläke suuruusluokittain .....	103
5.2.3	Eläkkeiden lukumäärä saajan iän, työkyvyttömyyden syyn ja sukupuolen mukaan .....	104
5.2.4	Eläkkeiden lukumäärä myöntäneen laitoksen, saajan työkyvyttömyyden syyn ja sukupuolen mukaan .....	105
5.3	VUODEN 1986 AIKANA PÄÄTTYNEET OSATYÖKYVYTTÖMYSELÄKKEET	
5.3.1	Eläkkeiden lukumäärä ja keski­suuruus saajan iän ja sukupuolen sekä eläkkeen myöntäneen laitoksen mukaan .....	106
5.3.2	Eläkkeiden lukumäärä saajan iän, sukupuolen ja eläkkeen päättymissyyn mukaan sekä keskieläke sukupuolen ja päättymissyyn mukaan .....	106
5.3.3	Eläkkeiden lukumäärä eläkkeen keston ja saajan iän sekä eläkkeen päättymissyyn ja eläkkeen myöntäneen laitoksen mukaan .....	107
5.3.4	Eläkkeiden lukumäärä eläkkeen keston ja saajan työkyvyttömyyden syyn mukaan .....	107
5.3.5	Eläkkeiden lukumäärä päättymissyyn, saajan työkyvyttömyyden syyn ja sukupuolen mukaan sekä eläkkeiden keskimääräinen kesto työkyvyttömyyden syyn ja sukupuolen mukaan .....	108
6	YKSILÖLLISET VARHAISELÄKKEET	
6.1	VUODEN 1986 LOPUSSA VOIMASSA OLLEET YKSILÖLLISET VARHAISELÄKKEET	
6.1.1	Eläkkeiden lukumäärä ja keski­suuruus saajan iän ja sukupuolen sekä eläkkeen myöntäneen laitoksen mukaan .....	109
6.1.2	Eläkkeiden lukumäärä suuruuden, saajan sukupuolen ja eläkkeen myöntäneen laitoksen mukaan sekä keskieläke suuruusluokittain .....	110



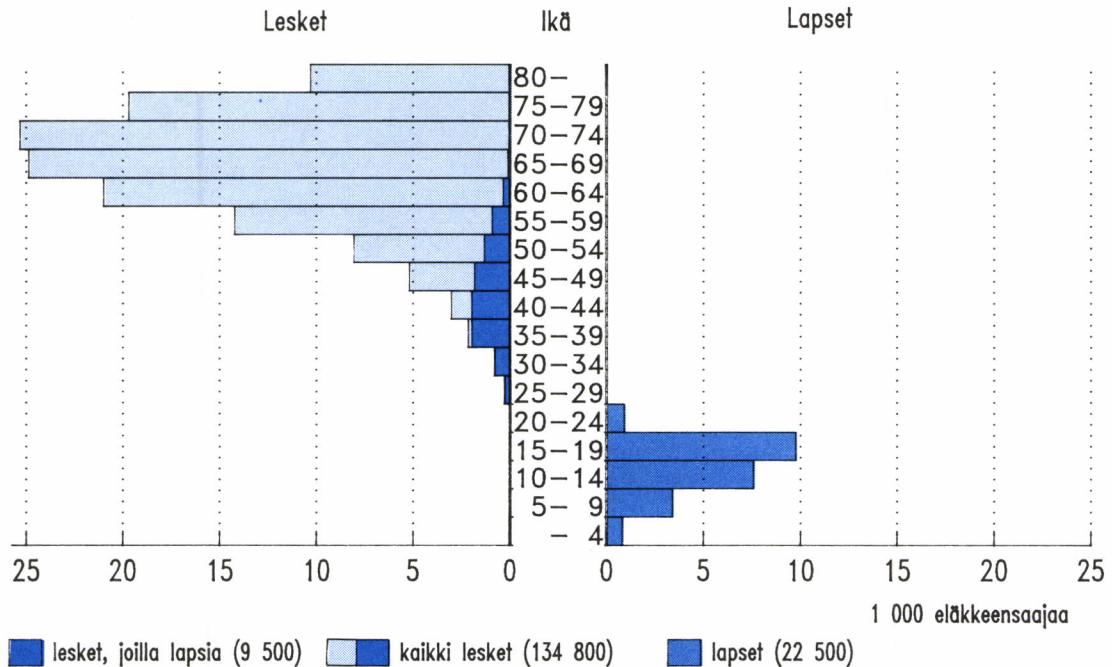
- 6.1.3 Eläkkeiden lukumäärä myöntäneen laitoksen, saajan työkyvyttömyyden syyn ja sukupuolen mukaan ..... 111
- 6.2 VUODEN 1986 AIKANA ALKANEET YKSILÖLLISET VARHAIS-ELÄKKEET
- 6.2.1 Eläkkeiden lukumäärä ja keskisuuruus saajan iän ja sukupuolen sekä eläkkeen myöntäneen laitoksen mukaan ..... 112
- 6.3 VUODEN 1986 AIKANA PÄÄTTYNEET YKSILÖLLISET VARHAIS-ELÄKKEET
- 6.3.1 Eläkkeiden lukumäärä ja keskisuuruus saajan sukupuolen, iän, eläkkeen myöntäneen laitoksen ja eläkkeen päättymissyyn mukaan ..... 113
- 7 PERHE-ELÄKKEET
- 7.1 VUODEN 1986 LOPUSSA VOIMASSA OLLEET PERHE-ELÄKKEET
- 7.1.1 Eläkkeiden lukumäärä ja keskisuuruus edunsaajien lukumäärän, eläkkeen myöntäneen laitoksen ja eläketaustan mukaan ..... 114
- 7.1.2 Eläkkeiden lukumäärä suuruuden, edunsaajien lukumäärän ja eläkkeen myöntäneen laitoksen mukaan sekä keskieläke suuruusluokittain ..... 115
- 7.1.3 Eläkkeiden lukumäärä suuruuden, edunjäätäjän sukupuolen ja edunsaajien mukaan sekä eläkkeiden lukumäärä ja keskisuuruus eläkkeen myöntäneen laitoksen, edunjäätäjän sukupuolen ja edunsaajien mukaan ..... 116
- 7.1.4 Naislesket iän, eläkkeen myöntäneen laitoksen ja lasten lukumäärän mukaan sekä keskieläke lesken iän ja lasten lukumäärän mukaan ..... 117
- 7.1.5 Eläkkeiden ja edunsaajien lukumäärä lasten lukumäärän, edunjäätäjän sukupuolen ja perhe-eläketyyppin sekä eläkkeen myöntäneen laitoksen mukaan . 118
- 7.1.6 Eläkettä saavien lasten lukumäärä iän, eläkkeen myöntäneen laitoksen ja perhe-eläketyyppin mukaan sekä eläkkeiden lukumäärä ja keskisuuruus nuorimman lapsen iän ja perhe-eläketyyppin mukaan ..... 118
- 7.2 VUODEN 1986 AIKANA ALKANEET PERHE-ELÄKKEET
- 7.2.1 Eläkkeiden lukumäärä ja keskisuuruus edunsaajien lukumäärän, eläkkeen myöntäneen laitoksen, eläketaustan sekä edunjäätäjän iän mukaan ..... 119

- 7.2.2 Eläkkeiden lukumäärä ja keskisuuruus edunjättäjän sukupuolen, perhe-eläketyypin ja eläkkeen myöntäneen laitoksen sekä edunjättäjän iän mukaan. Edunsaajien lukumäärä edunjättäjän sukupuolen ja perhe-eläketyypin mukaan ..... 120
- 7.2.3 Eläkkeiden lukumäärä eläkkeen myöntäneen laitoksen, edunjättäjän iän ja edunsaajien lukumäärän mukaan sekä keskieläke edunjättäjän iän ja edunsaajien lukumäärän mukaan..... 121
- 7.2.4 Naislesket iän, eläkkeen myöntäneen laitoksen ja lasten lukumäärän mukaan sekä keskieläke lesken iän ja lasten lukumäärän mukaan ..... 122
- 7.2.5 Eläkettä saavien lasten lukumäärä iän, eläkkeen myöntäneen laitoksen ja perhe-eläketyypin mukaan sekä eläkkeiden lukumäärä ja keskisuuruus nuorimman lapsen iän ja perhe-eläketyypin mukaan ..... 123
- 7.2.6 Kertasuorituksena maksettujen eläkkeiden lukumäärä ja keskisuuruus edunjättäjän sukupuolen ja eläkkeen maksaneen laitoksen mukaan ..... 123
- 7.3 VUODEN 1986 AIKANA PÄÄTTYNEET PERHE-ELÄKKEET
- 7.3.1 Poissiirtyneiden edunsaajien lukumäärä sekä pääTTYneiden ja vähentyneiden eläkkeiden lukumäärä ja eläkkeen/eläkeosuuden keskisuuruus ..... 124
- 7.3.2 Eläkkeiden ja eläkeosuuksien luku- ja markkamäärätietoja eri edunsaajaryhmissä ..... 125
- 8 SUKUPOLVENVAIHDOS-ELÄKKEET
- 8.1 Eläkkeiden lukumäärä ja keskisuuruus saajan iän ja sukupuolen mukaan ..... 126
- 9 RINTAMAVETERAANIEK VARHAISELÄKKEET
- 9.1 Eläkkeiden luku- ja markkamäärät eläkelaitoksittain ..... 127
- 9.2 Vuoden 1986 lopussa voimassa olleiden täysitehoisten eläkkeiden lukumäärät myöntöperusteen ja saajan iän mukaan ..... 127

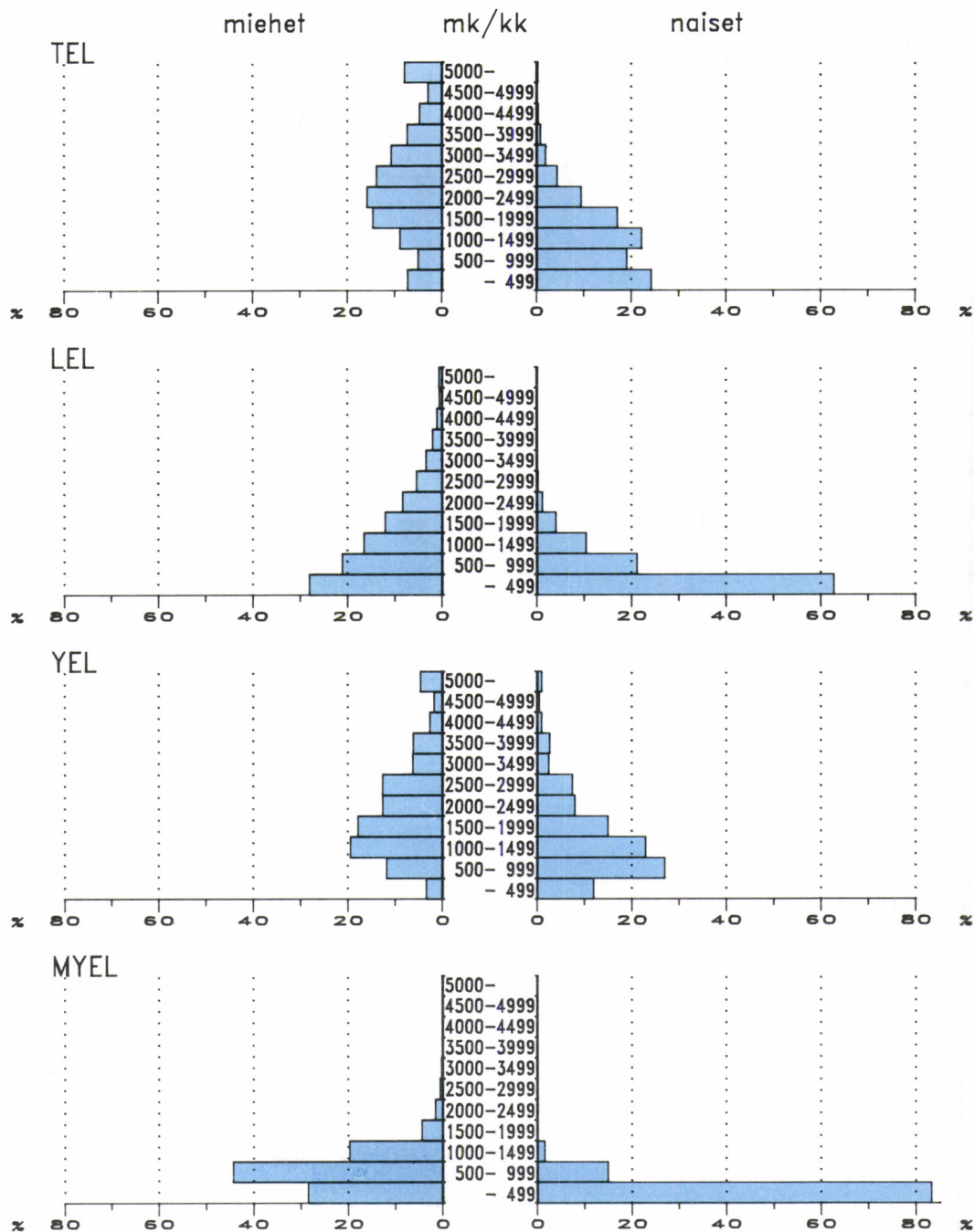
Kuvio 1 ELÄKKEENSAAJIEN IKÄRAKENNE VUODEN 1986 LOPUSSA



Kuvio 2 PERHE-ELÄKETTÄ SAAVIEN LESKIEN JA LASTEN IKÄRAKENNE VUODEN 1986 LOPUSSA

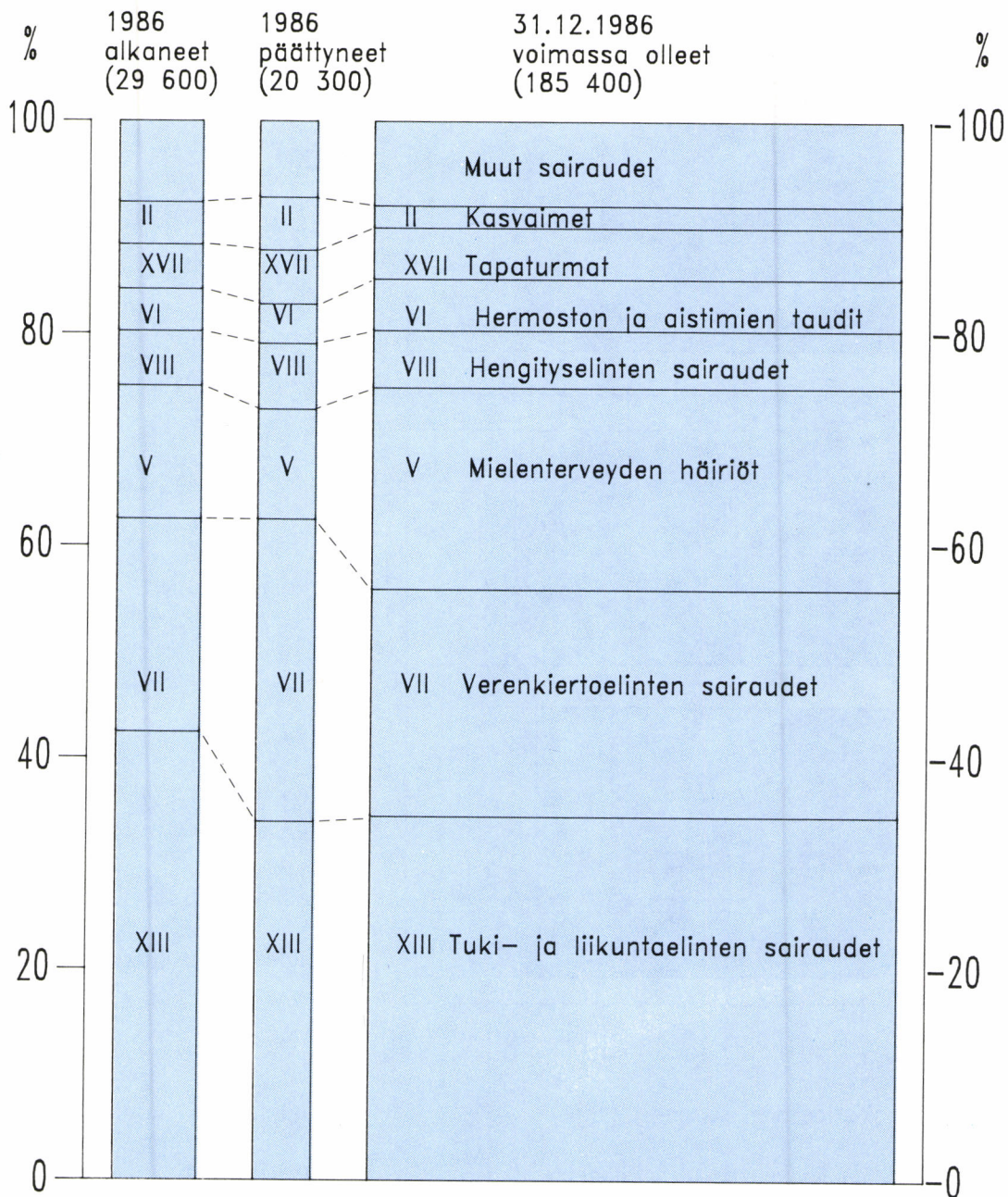


Kuvio 3 VANHUUS- JA TYÖKYVYTTÖMYYSELÄKKEIDEN JAKAUTUMI-  
 NEN SUURUUDEN MUKAAN LAITOKSITTAIN 1986 LOPUSSA, %

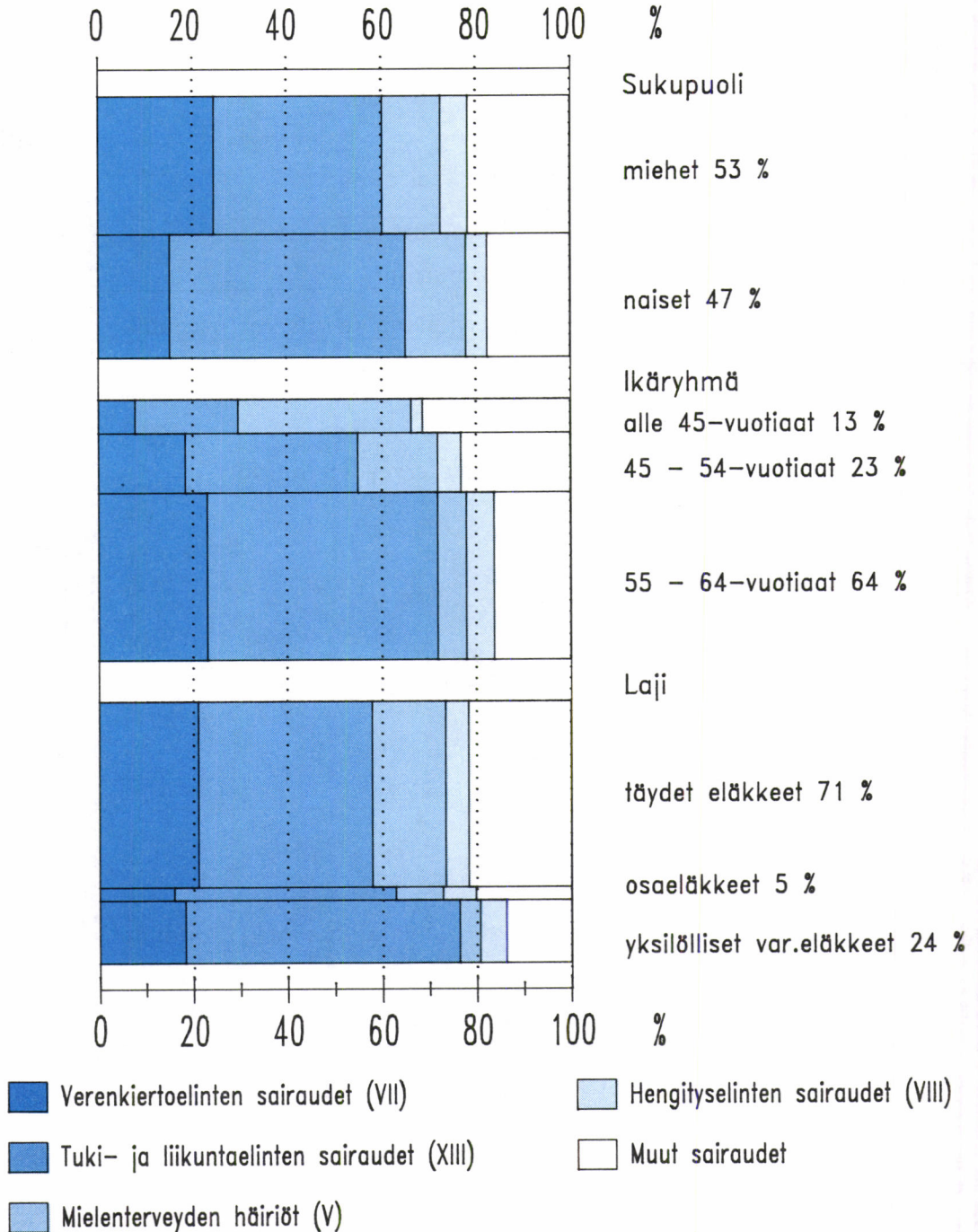


Lähde: Taulukot 1.1.3 ja 3.1.2

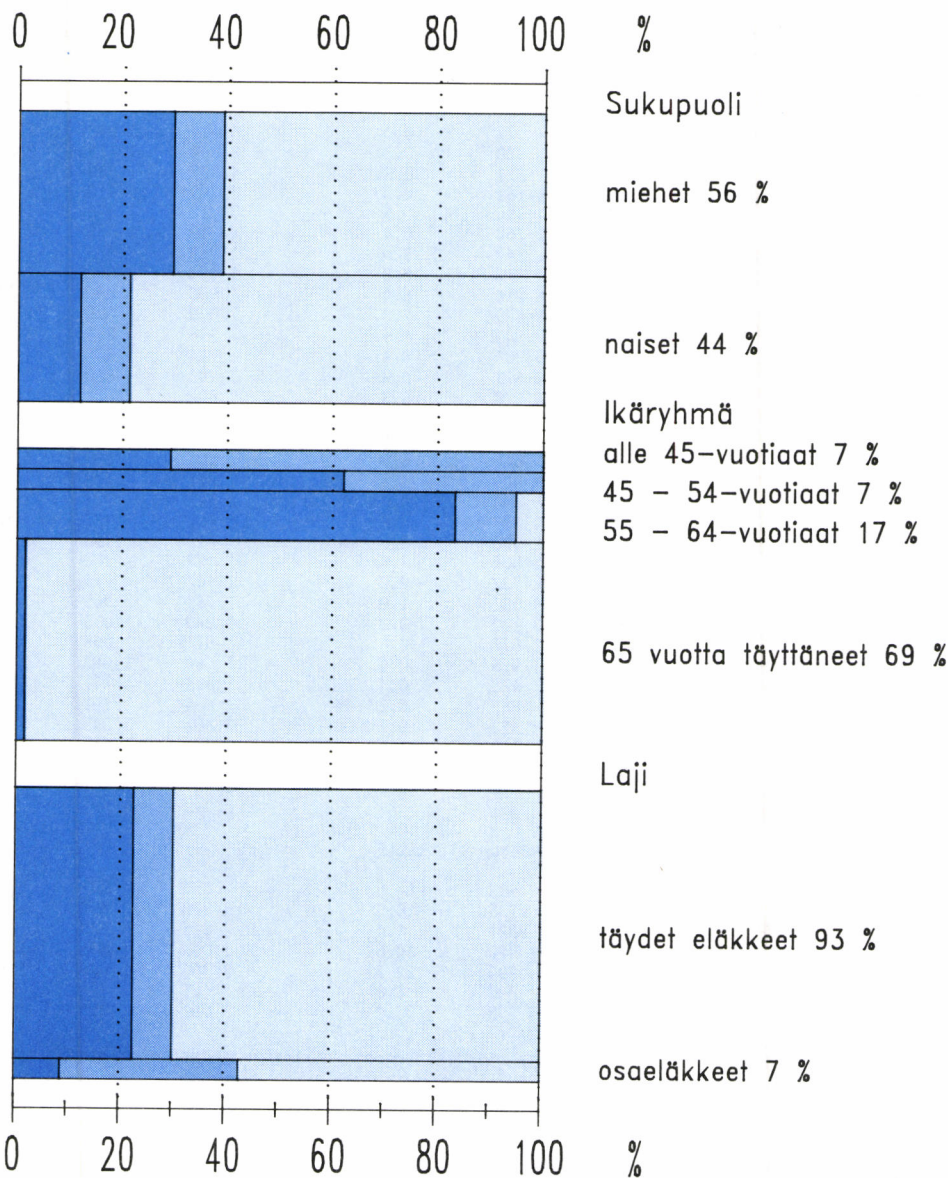
Kuvio 4 VUONNA 1986 ALKANEET, PÄÄTTYNEET JA 31.12.1986 VOIMASSA OLEET TYÖKYVYTTÖMYYSELÄKKEET TYÖKYVYTTÖMYYDEN SYYN MUKAAN, %



Kuvio 5 VUONNA 1986 ALKANEET TYÖKYVYTTÖMYYS-  
ELÄKKEET TYÖKYVYTTÖMYYDEN SYYN MUKAAN, %



Kuvio 6 VUONNA 1986 PÄÄTTYNEET TYÖKYVYTTÖMYYS-  
ELÄKKEET PÄÄTTYMISSYYN MUKAAN, %



■ Eläkkeensaajan kuolema  
■ Muu syy  
■ Vanhuuseläkkeelle siirtyminen

Muu syy: -määräaikaisen eläkkeen päättyminen,  
 -eläkkeen lakkauttaminen työkyvyn  
 palautumisen vuoksi tai  
 -sukupolvenvaihdos- tai veteraani-  
 eläkkeelle siirtyminen

## 1 VANHUUSELÄKKEET

## 1.1 VUODEN 1986 LOPUSSA VOIMASSA OLLEET VANHUUSELÄKKEET

II  
1.1.1

## 1.1.1 Eläkkeiden lukumäärä ja keskiuus saajan iän ja sukupuolen mukaan

	Lukumäärä			%	Keskieläke mk/kk		
	Miehet	Naiset	Kaikki		Miehet	Naiset	Kaikki
Ikä							
- 59	52	25	77	0.0	6 014	3 012	5 039
60	316	712	1 028	0.3	3 564	1 429	2 085
61	341	873	1 214	0.3	4 167	1 330	2 127
62	299	862	1 161	0.3	3 789	1 412	2 024
63	460	1 336	1 796	0.5	3 712	1 279	1 902
64	465	1 295	1 760	0.4	4 219	1 365	2 119
65	14 376	17 464	31 840	8.0	1 959	929	1 394
66	15 590	19 383	34 973	8.8	1 923	902	1 357
67	11 285	13 933	25 218	6.4	1 905	890	1 344
68	12 568	16 111	28 679	7.2	1 873	885	1 318
69	11 835	15 506	27 341	6.9	1 770	853	1 250
70	10 965	14 433	25 398	6.4	1 744	835	1 227
71	10 784	14 087	24 871	6.3	1 743	810	1 214
72	10 778	14 100	24 878	6.3	1 682	801	1 183
73	9 958	13 220	23 178	5.9	1 710	803	1 193
74	9 978	12 804	22 782	5.8	1 708	798	1 196
75	9 213	11 833	21 046	5.3	1 693	807	1 195
76	8 227	10 682	18 909	4.8	1 526	777	1 103
77	7 543	9 455	16 998	4.3	1 402	722	1 024
78	6 567	8 270	14 837	3.8	1 402	727	1 026
79	5 608	7 372	12 980	3.3	1 411	753	1 037
80	4 762	6 307	11 069	2.8	1 427	730	1 030
81	3 782	4 950	8 732	2.2	1 407	774	1 048
82	1 911	2 170	4 081	1.0	1 759	969	1 339
83	1 531	1 651	3 182	0.8	1 840	1 013	1 411
84	1 199	1 319	2 518	0.6	1 811	1 065	1 420
85	910	1 065	1 975	0.5	1 666	1 093	1 357
86	661	749	1 410	0.4	1 824	1 147	1 465
87	424	443	867	0.2	2 034	1 192	1 604
88	340	283	623	0.2	1 957	1 349	1 681
89	123	99	222	0.1	2 238	1 314	1 826
90 -	-	-	-	-	-	-	-
Kaikki	172 851	222 792	395 643	100.0	1 751	849	1 243
Näistä varhennettuja vanhuuseläkkeitä							
60	225	413	638	14.6	2 576	931	1 511
61	232	504	736	16.9	3 308	850	1 625
62	182	445	627	14.4	2 875	928	1 493
63	289	781	1 070	24.6	3 099	838	1 448
64	280	710	990	22.7	3 366	948	1 632
65	81	216	297	6.8	3 421	896	1 584
Kaikki	1 289	3 069	4 358	100.0	3 092	895	1 545



## 1.1 VUODEN 1986 LOPUSSA VOIMASSA OLLEET VANHUUSELÄKKEET

II  
1.1.2

## 1.1.2 Eläkkeiden lukumäärä ja keskiuus saajan iän, sukupuolen ja eläkkeen myöntäneen laitoksen mukaan

Eläke- laitos:	Lukumäärä					Keskieläke mk/kk			
	TEL	LEL	YEL	MYEL	Kaikki	TEL	LEL	YEL	MYEL
Ikä	Kaikki								
- 59	76	-	1	-	77	5 051	-	..	-
60 - 64	5 652	205	427	675	6 959	2 321	619	1 649	399
65 - 69	72 183	18 189	11 202	46 477	148 051	1 810	1 028	1 885	586
70 - 74	55 612	14 761	8 834	41 900	121 107	1 672	899	1 970	526
75 - 79	37 271	10 048	6 595	30 856	84 770	1 511	798	2 061	458
80 - 84	15 867	4 352	1 669	7 694	29 582	1 527	721	2 128	411
85 -	3 972	1 124	-	1	5 097	1 664	872	-	..
Kaikki	190 633	48 679	28 728	127 603	395 643	1 701	909	1 963	524
Näistä varhennettuja vanhuuseläkkeitä									
60	451	30	64	93	638	1 819	502	1 553	315
61	515	29	83	109	736	2 066	263	1 134	279
62	467	27	55	78	627	1 744	736	1 433	293
63	693	68	96	213	1 070	1 777	789	1 777	442
64	635	51	122	182	990	1 958	600	2 043	508
65	187	17	43	50	297	1 682	1 081	2 602	515
Kaikki	2 948	222	463	725	4 358	1 862	654	1 737	407
Miehet, kaikki eläkkeet									
- 59	51	-	1	-	52	6 050	-	..	-
60 - 64	1 504	74	176	127	1 881	4 437	1 251	2 713	831
65 - 69	27 919	12 821	6 369	18 545	65 654	2 767	1 259	2 245	886
70 - 74	20 580	10 175	4 877	16 831	52 463	2 638	1 112	2 355	774
75 - 79	13 407	7 249	3 533	12 969	37 158	2 410	943	2 376	640
80 - 84	5 739	3 401	848	3 197	13 185	2 421	801	2 445	556
85 -	1 489	968	-	1	2 458	2 451	904	-	..
Kaikki	70 689	34 688	15 804	51 670	172 851	2 665	1 095	2 325	767
Näistä varhennettuja vanhuuseläkkeitä									
60	149	14	34	28	225	3 179	876	2 347	498
61	180	3	29	20	232	3 872	1 334	1 937	523
62	131	15	24	12	182	3 384	1 193	2 350	473
63	181	29	39	40	289	3 864	1 379	3 038	942
64	194	13	46	27	280	3 760	1 420	3 405	1 398
65	48	7	18	8	81	3 630	2 338	4 357	1 012
Kaikki	883	81	190	135	1 289	3 643	1 345	2 873	842
Naiset, kaikki eläkkeet									
- 59	25	-	-	-	25	3 012	-	-	-
60 - 64	4 148	131	251	548	5 078	1 554	261	903	298
65 - 69	44 264	5 368	4 833	27 932	82 397	1 206	477	1 411	388
70 - 74	35 032	4 586	3 957	25 069	68 644	1 104	427	1 496	360
75 - 79	23 864	2 799	3 062	17 887	47 612	1 007	422	1 698	326
80 - 84	10 128	951	821	4 497	16 397	1 021	436	1 801	308
85 -	2 483	156	-	-	2 639	1 191	675	-	-
Kaikki	119 944	13 991	12 924	75 933	222 792	1 133	447	1 520	359
Näistä varhennettuja vanhuuseläkkeitä									
60	302	16	30	65	413	1 148	174	653	236
61	335	26	54	89	504	1 096	139	703	224
62	336	12	31	66	445	1 105	165	723	260
63	512	39	57	173	781	1 039	351	915	326
64	441	38	76	155	710	1 165	319	1 219	353
65	139	10	25	42	216	1 010	201	1 338	420
Kaikki	2 065	141	273	590	3 069	1 100	257	946	307

## 1.1 VUODEN 1986 LOPUSSA VOIMASSA OLLEET VANHUUSELÄKKEET

II  
1.1.3

## 1.1.3 Eläkkeiden lukumäärä suuruuden, saajan sukupuolen ja eläkkeen myöntäneen laitoksen mukaan sekä keskieläke suuruusluokittain

		Eläkkeen myöntänyt laitos							Keski- eläke	Varhenn. vanhuus- eläkkeitä
		TEL	LEL	YEL	MYEL	Kaikki	%	mk/kk	lkm	
Eläke mk/kk	Kaikki									
0	435	407	30	81	953	0.2	-	1		
1 - 249	19 459	12 288	687	24 589	57 023	14.4	136	916		
250 - 499	14 890	7 201	1 303	54 451	77 845	19.7	358	703		
500 - 749	13 260	5 960	2 704	20 796	42 720	10.8	622	364		
750 - 999	16 139	5 048	2 465	13 687	37 309	9.4	875	257		
1 000 - 1 249	18 927	4 231	2 635	7 172	32 995	8.3	1 120	226		
1 250 - 1 499	17 994	3 424	3 112	4 060	28 590	7.2	1 374	221		
1 500 - 1 999	33 317	4 700	4 640	1 888	44 545	11.3	1 736	489		
2 000 - 2 499	21 735	2 679	2 995	521	27 930	7.1	2 227	359		
2 500 - 2 999	12 962	1 431	3 420	175	17 988	4.5	2 738	265		
3 000 - 3 499	7 442	746	1 347	85	9 620	2.4	3 223	161		
3 500 - 3 999	4 131	341	1 523	39	6 034	1.5	3 723	91		
4 000 - 4 499	2 415	129	579	21	3 144	0.8	4 231	63		
4 500 - 4 999	1 628	59	401	9	2 097	0.5	4 733	43		
5 000 - 7 499	3 560	34	702	21	4 317	1.1	5 957	118		
7 500 -	2 339	1	185	8	2 533	0.6	11 680	81		
Kaikki	190 633	48 679	28 728	127 603	395 643	100.0	1 243	4 358		
Miehet										
0	263	385	18	59	725	0.4	-	-		
1 - 249	2 231	5 725	142	4 871	12 969	7.5	136	48		
250 - 499	1 864	4 578	311	10 620	17 373	10.1	377	56		
500 - 749	1 800	4 249	876	12 474	19 399	11.2	628	60		
750 - 999	2 074	3 802	922	10 930	17 728	10.3	873	65		
1 000 - 1 249	3 147	3 424	1 172	6 332	14 075	8.1	1 119	56		
1 250 - 1 499	4 573	2 898	1 703	3 771	12 945	7.5	1 376	60		
1 500 - 1 999	13 038	4 276	2 764	1 770	21 848	12.6	1 748	130		
2 000 - 2 499	12 999	2 626	1 948	497	18 070	10.5	2 236	156		
2 500 - 2 999	9 807	1 419	2 304	169	13 699	7.9	2 742	183		
3 000 - 3 499	6 199	745	1 007	83	8 034	4.6	3 225	127		
3 500 - 3 999	3 562	340	1 131	37	5 070	2.9	3 724	75		
4 000 - 4 499	2 121	128	440	21	2 710	1.6	4 231	52		
4 500 - 4 999	1 451	58	323	7	1 839	1.1	4 733	34		
5 000 - 7 499	3 289	34	578	21	3 922	2.3	5 965	108		
7 500 -	2 271	1	165	8	2 445	1.4	11 735	79		
Kaikki	70 689	34 688	15 804	51 670	172 851	100.0	1 751	1 289		
Naiset										
0	172	22	12	22	228	0.1	-	1		
1 - 249	17 228	6 563	545	19 718	44 054	19.8	135	868		
250 - 499	13 026	2 623	992	43 831	60 472	27.1	352	647		
500 - 749	11 460	1 711	1 828	8 322	23 321	10.5	617	304		
750 - 999	14 065	1 246	1 513	2 757	19 581	8.8	877	192		
1 000 - 1 249	15 780	807	1 493	840	18 920	8.5	1 120	170		
1 250 - 1 499	13 421	526	1 409	289	15 645	7.0	1 372	161		
1 500 - 1 999	20 279	424	1 876	118	22 697	10.2	1 724	359		
2 000 - 2 499	8 736	53	1 047	24	9 860	4.4	2 211	203		
2 500 - 2 999	3 155	12	1 116	6	4 289	1.9	2 726	82		
3 000 - 3 499	1 243	1	340	2	1 586	0.7	3 213	34		
3 500 - 3 999	569	1	392	2	964	0.4	3 717	16		
4 000 - 4 499	294	1	139	-	434	0.2	4 232	11		
4 500 - 4 999	177	1	78	2	258	0.1	4 734	9		
5 000 - 7 499	271	-	124	-	395	0.2	5 873	10		
7 500 -	68	-	20	-	88	0.0	10 144	2		
Kaikki	119 944	13 991	12 924	75 933	222 792	100.0	849	3 069		

## 1.1 VUODEN 1986 LOPUSSA VOIMASSA OLLEET VANHUUSELÄKKEET

II  
1.1.4

1.1.4 Rekisteröityä lisäeläkettä sisältävien eläkkeiden lukumäärä sekä niiden ja vastaavien peruseläkkeiden keskiuus saajan sukupuolen ja iän sekä eläkkeen myöntäneen laitoksen mukaan

Ikä	Lukumäärä			% -osuus kokonais- määrästä	Keskieläke mk/kk				
	Miehet	Naiset	Kaikki		rek.lisäeläke		peruseläke		yhteensä
					Miehet	Naiset	Miehet	Naiset	
- 59	49	21	70	90.9	4 143	1 760	5 942	2 998	8 487
60 - 64	680	1 097	1 777	25.5	3 245	1 038	5 630	2 180	5 382
65 - 69	3 790	2 592	6 382	4.3	1 962	826	4 351	2 014	4 903
70 - 74	2 412	1 626	4 038	3.3	2 371	966	4 375	1 918	5 191
75 - 79	1 255	990	2 245	2.6	2 820	1 107	4 205	1 735	5 180
80 - 84	402	400	802	2.7	3 260	1 159	4 858	1 749	5 520
85 -	108	109	217	4.3	2 745	1 058	3 503	1 546	4 418
Kaikki	8 696	6 835	15 531	3.9	2 382	960	4 459	1 957	5 114
Laitos									
TEL	8 471	6 787	15 258	8.0	2 401	962	4 466	1 956	5 111
LEL	52	4	56	0.1	448	21	1 738	631	2 077
YEL	127	32	159	0.6	2 356	913	5 762	2 788	7 229
MYEL	46	12	58	0.0	1 043	224	2 573	938	3 108
Kaikki	8 696	6 835	15 531	3.9	2 382	960	4 459	1 957	5 114

1.1.5

1.1.5 Lapsikorotuksen sisältävien eläkkeiden lukumäärä ja keskiuus saajan sukupuolen ja iän sekä eläkkeen myöntäneen laitoksen mukaan

Ikä	Lukumäärä			% -osuus kokonais- määrästä	Keskieläke mk/kk		
	Miehet	Naiset	Kaikki		Miehet	Naiset	Kaikki
65 - 69	1 045	35	1 080	0.7	2 332	830	2 284
70 - 74	335	5	340	0.3	2 083	1 110	2 069
75 - 79	70	3	73	0.1	2 043	716	1 988
80 -	11	1	12	0.0	1 055	..	1 034
Kaikki	1 532	66	1 598	0.4	2 382	931	2 322
Laitos							
TEL	604	35	639	0.3	3 762	1 328	3 629
LEL	259	8	267	0.5	1 198	484	1 176
YEL	190	4	194	0.7	2 900	584	2 853
MYEL	479	19	498	0.4	1 076	461	1 053
Kaikki	1 532	66	1 598	0.4	2 382	931	2 322
Lapsikorotus:							
1 lapsesta	1 296	65	1 361	0.3	2 268	946	2 205
2 - lapsesta	236	1	237	0.1	3 008	..	2 996
Kaikki	1 532	66	1 598	0.4	2 382	931	2 322

## 1.2 VUODEN 1986 AIKANA ALKANEET VANHUUSELÄKKEET

II  
1.2.1

## 1.2.1 Eläkkeiden lukumäärä ja keskiuus saajan sukupuolen, iän ja eläketaustan mukaan

	Lukumäärä				%	Keskieläke mk/kk		
	Miehet	Naiset	Kaikki			Miehet	Naiset	Kaikki
Ikä	Kaikki							
- 59	21	11	32	0.1	6 363	3 813	5 487	
60	291	714	1 005	2.5	3 288	1 382	1 934	
61	253	574	827	2.1	3 518	904	1 703	
62	193	520	713	1.8	3 081	1 042	1 594	
63	341	922	1 263	3.1	3 396	956	1 615	
64	295	748	1 043	2.6	3 449	960	1 664	
65	14 576	17 419	31 995	79.5	1 886	871	1 334	
66 *)	1 388	1 758	3 146	7.8	1 955	906	1 369	
67	36	39	75	0.2	2 603	1 275	1 913	
68	24	20	44	0.1	2 406	899	1 721	
69	10	15	25	0.1	2 069	899	1 367	
70	9	7	16	0.0	3 803	1 122	2 630	
71 -	26	34	60	0.1	2 088	987	1 464	
Kaikki	17 463	22 781	40 244	100.0	2 017	903	1 386	
Näistä varhennettuja vanhuuseläkkeitä								
60	227	431	658	14.7	2 554	898	1 470	
61	233	528	761	17.0	3 299	811	1 573	
62	182	463	645	14.4	2 879	897	1 456	
63	291	816	1 107	24.7	3 106	802	1 408	
64	281	727	1 008	22.5	3 358	926	1 604	
65	82	219	301	6.7	3 422	882	1 574	
Kaikki	1 296	3 184	4 480	100.0	3 087	864	1 507	
% -osuus kokonaismäärästä 11.1								
Uutena eläkkeenä eläkeiässä alkaneita								
Kaikki	5 237	8 366	13 603		1 974	859	1 288	
% -osuus kokonaismäärästä 33.8								
Vanhuuseläkkeiksi muuttuneita:								
Työkyvyttömyysel.	6 868	7 097	13 965	65.0	1 779	899	1 332	
- täysinä eläkk.	6 476	6 589	13 065	60.8	1 808	922	1 361	
- osaeläkkeitä	378	481	859	4.0	1 205	580	855	
- yksilöllisiä	14	27	41	0.2	4 277	1 280	2 304	
Työttömyyseläkk.	1 801	2 788	4 589	21.4	2 158	1 176	1 561	
Sukupolvenvaihdos-	532	934	1 466	6.8	1 117	501	725	
Veteraaniseläkkeitä	1 409	45	1 454	6.8	2 367	1 385	2 336	
Kaikki	10 610	10 864	21 474	100.0	1 889	939	1 408	
% -osuus kokonaismäärästä 53.4								
Lykättyjä vanhuuseläkkeitä								
Kaikki	320	367	687		2 634	1 226	1 882	
% -osuus kokonaismäärästä 1.7								

\*) Sisältää lähinnä tapauksia, joissa henkilö on täyttänyt 65 vuotta tilastointivuotta edeltävän vuoden joulukuussa, jolloin eläke alkaa tilastointivuoden tammikuussa ja eläkkeensaaja täyttää 66 vuotta joulukuussa.

Varhennetuista ja lykätyistä vanhuuseläkkeistä tarkempia tietoja Eläketeknisen osan taulukoissa 4 ja 5.

## 1.2 VUODEN 1986 AIKANA ALKANEET VANHUUSELÄKKEET

II  
1.2.2

1.2.2 Eläkkeiden lukumäärä ja keskiuus saajan iän, sukupuolen ja eläkkeen myöntäneen laitoksen mukaan

Eläke- laitos:	Lukumäärä					Keskieläke mk/kk			
	TEL	LEL	YEL	MYEL	Kaikki	TEL	LEL	YEL	MYEL
Ikä	Kaikki								
- 59	31	-	1	-	32	5 529	-	..	-
60 - 64	3 507	246	423	675	4 851	2 038	517	1 699	400
65 - 69	17 180	5 203	2 633	10 269	35 285	1 812	932	1 873	615
70 -	50	22	3	1	76	1 710	443	11 225	..
Kaikki	20 768	5 471	3 060	10 945	40 244	1 855	911	1 859	602
	Miehet								
- 59	20	-	1	-	21	6 472	-	..	-
60 - 64	995	77	174	127	1 373	3 945	1 204	2 832	832
65 - 69	6 846	3 534	1 509	4 145	16 034	2 766	1 197	2 229	928
70 -	20	11	3	1	35	2 506	337	11 225	..
Kaikki	7 881	3 622	1 687	4 273	17 463	2 924	1 194	2 308	925
	Naiset								
- 59	11	-	-	-	11	3 813	-	-	-
60 - 64	2 512	169	249	548	3 478	1 283	205	907	299
65 - 69	10 334	1 669	1 124	6 124	19 251	1 180	371	1 397	404
70 -	30	11	-	-	41	1 178	550	-	-
Kaikki	12 887	1 849	1 373	6 672	22 781	1 202	357	1 308	395
	Näistä varhennettuja vanhuuseläkkeitä								
Miehet	886	84	191	135	1 296	3 623	1 299	2 971	843
Naiset	2 141	180	273	590	3 184	1 063	203	944	308
Kaikki	3 027	264	464	725	4 480	1 812	552	1 779	408

## 1.2 VUODEN 1986 AIKANA ALKANEET VANHUUSLÄKKEET

II  
1.2.3

## 1.2.3 Eläkkeiden lukumäärä suuruuden, saajan sukupuolen ja eläkkeen myöntäneen laitoksen mukaan sekä keskieläke suuruusluokittain

Eläke mk/kk	Eläkkeen myöntänyt laitos					Kaikki	%	Keski- eläke mk/kk	Varhenn. vanhuus- eläkkeitä
	TEL	LEL	YEL	MYEL					
	Kaikki								1km
0	48	24	7	7	86	0.2	-	-	
1 - 249	2 729	1 886	140	1 728	6 483	16.1	106	1 031	
250 - 499	1 449	598	180	4 452	6 679	16.6	371	706	
500 - 749	1 190	465	351	1 716	3 722	9.2	620	366	
750 - 999	1 239	446	301	1 261	3 247	8.1	875	254	
1 000 - 1 249	1 434	392	299	816	2 941	7.3	1 119	227	
1 250 - 1 499	1 532	361	336	512	2 741	6.8	1 376	223	
1 500 - 1 999	3 414	538	482	331	4 765	11.8	1 739	489	
2 000 - 2 499	2 679	341	289	73	3 382	8.4	2 237	360	
2 500 - 2 999	1 823	206	200	23	2 252	5.6	2 731	263	
3 000 - 3 499	1 142	121	102	9	1 374	3.4	3 224	163	
3 500 - 3 999	683	58	122	3	866	2.2	3 721	91	
4 000 - 4 499	364	22	68	3	457	1.1	4 230	63	
4 500 - 4 999	253	10	46	4	313	0.8	4 746	42	
5 000 - 7 499	492	3	98	5	598	1.5	5 948	121	
7 500 -	297	-	39	2	338	0.8	11 192	81	
Kaikki	20 768	5 471	3 060	10 945	40 244	100.0	1 386	4 480	
Miehet									
0	24	22	4	4	54	0.3	-	-	
1 - 249	322	765	24	244	1 355	7.8	99	51	
250 - 499	202	353	30	589	1 174	6.7	378	57	
500 - 749	167	326	102	825	1 420	8.1	627	60	
750 - 999	175	321	124	997	1 617	9.3	875	65	
1 000 - 1 249	213	307	151	713	1 384	7.9	1 119	56	
1 250 - 1 499	307	297	213	474	1 291	7.4	1 376	61	
1 500 - 1 999	998	481	314	310	2 103	12.0	1 742	130	
2 000 - 2 499	1 352	332	203	68	1 955	11.2	2 250	156	
2 500 - 2 999	1 298	205	155	23	1 681	9.6	2 740	181	
3 000 - 3 499	948	121	72	9	1 150	6.6	3 228	129	
3 500 - 3 999	589	57	91	3	740	4.2	3 723	75	
4 000 - 4 499	318	22	51	3	394	2.3	4 231	52	
4 500 - 4 999	226	10	38	4	278	1.6	4 746	33	
5 000 - 7 499	453	3	80	5	541	3.1	5 953	111	
7 500 -	289	-	35	2	326	1.9	11 247	79	
Kaikki	7 881	3 622	1 687	4 273	17 463	100.0	2 017	1 296	
Naiset									
0	24	2	3	3	32	0.1	-	-	
1 - 249	2 407	1 121	116	1 484	5 128	22.5	108	980	
250 - 499	1 247	245	150	3 863	5 505	24.2	370	649	
500 - 749	1 023	139	249	891	2 302	10.1	616	306	
750 - 999	1 064	125	177	264	1 630	7.2	874	189	
1 000 - 1 249	1 221	85	148	103	1 557	6.8	1 120	171	
1 250 - 1 499	1 225	64	123	38	1 450	6.4	1 377	162	
1 500 - 1 999	2 416	57	168	21	2 662	11.7	1 737	359	
2 000 - 2 499	1 327	9	86	5	1 427	6.3	2 220	204	
2 500 - 2 999	525	1	45	-	571	2.5	2 705	82	
3 000 - 3 499	194	-	30	-	224	1.0	3 200	34	
3 500 - 3 999	94	1	31	-	126	0.6	3 712	16	
4 000 - 4 499	46	-	17	-	63	0.3	4 229	11	
4 500 - 4 999	27	-	8	-	35	0.2	4 746	9	
5 000 - 7 499	39	-	18	-	57	0.3	5 896	10	
7 500 -	8	-	4	-	12	0.1	9 703	2	
Kaikki	12 887	1 849	1 373	6 672	22 781	100.0	903	3 184	

## 1.2 VUODEN 1986 AIKANA ALKANEET VANHUUSELÄKKEET

II  
1.2.4

## 1.2.4 Rekisteröityä lisäeläkettä sisältävien eläkkeiden lukumäärä sekä niiden ja vastaavien peruseläkkeiden keskiuuruus saajan sukupuolen ja iän mukaan

	Lukumäärä			% -osuus kokonais- määrästä	Keskieläke mk/kk				
	Miehet	Naiset	Kaikki		rek. lisäeläke		peruseläke		yhteensä
					Miehet	Naiset	Miehet	Naiset	
Ikä									
- 64	249	400	649	13.3	2 918	928	5 927	2 197	5 319
65	653	325	978	3.1	1 506	590	4 369	1 999	4 782
66 -	67	41	108	3.2	1 510	618	4 465	1 871	4 652
Kaikki	969	766	1 735	4.3	1 869	768	4 776	2 095	4 975

1.2.5

## 1.2.5 Lapsikorotuksen sisältävien eläkkeiden lukumäärä ja keskiuuruus saajan sukupuolen ja iän sekä eläkkeen myöntäneen laitoksen mukaan

	Lukumäärä			% -osuus kokonais- määrästä	Keskieläke mk/kk		
	Miehet	Naiset	Kaikki		Miehet	Naiset	Kaikki
Ikä							
- 64	59	25	84	1.7	4 604	832	3 482
65	360	23	383	1.2	2 085	591	1 995
66 -	61	3	64	1.9	2 853	477	2 741
Kaikki	480	51	531	1.3	2 492	702	2 320
Laitos							
TEL	183	18	201	1.0	3 826	1 271	3 597
LEL	86	5	91	1.7	1 305	351	1 253
YEL	64	4	68	2.2	2 979	584	2 838
MYEL	147	24	171	1.6	1 313	368	1 180
Kaikki	480	51	531	1.3	2 492	702	2 320
Lapsikorotus:							
1 lapsesta	405	50	455	1.1	2 390	716	2 206
2- lapsesta	75	1	76	0.2	3 041	..	3 001
Kaikki	480	51	531	1.3	2 492	702	2 320

1.2.6

## 1.2.6 Kertasuorituksena maksettujen eläkkeiden lukumäärä ja keskiuuruus saajan sukupuolen ja eläkkeen maksaneen laitoksen mukaan

	Lukumäärä			%	Keskimääräinen kertosuoritus mk		
	Miehet	Naiset	Kaikki		Miehet	Naiset	Kaikki
Laitos							
TEL	36	289	325	31.4	1 193	1 609	1 562
LEL	276	432	708	68.3	1 116	1 336	1 250
YEL	-	-	-	-	-	-	-
MYEL	-	3	3	0.3	-	967	967
Kaikki	312	724	1 036	100.0	1 124	1 443	1 347
-jo maksussa ollleet	104	228	332	32.0	1 181	1 409	1 338

## 1.3 VUODEN 1986 AIKANA PÄÄTTYNEET VANHUUSLÄKKEET

II  
1.3.1

## 1.3.1 Eläkkeiden lukumäärä ja keskiuus saajan iän ja sukupuolen mukaan

	Lukumäärä			Keskieläke mk/kk			Lukumäärä	
	Miehet	Naiset	Kaikki	Miehet	Naiset	Kaikki	Jatkoei. *)	Varhenn.
Ikä								
- 59	-	1	1	-	..	..	..	-
60	2	2	4	..	..	1 298	..	2
61	3	5	8	3 430	1 887	2 466	..	1
62	3	4	7	5 149	1 853	3 265	..	1
63	3	10	13	3 751	1 688	2 164	..	4
64	-	1	1	-	..	..	..	-
65	182	83	265	1 803	753	1 474	201	1
66	436	224	660	1 659	925	1 410	507	-
67	372	193	565	1 728	803	1 412	399	-
68	417	218	635	1 623	775	1 332	444	-
69	490	240	730	1 599	939	1 382	496	-
70	484	247	731	1 644	734	1 337	460	-
71	552	310	862	1 676	806	1 363	537	-
72	521	309	830	1 520	780	1 245	479	-
73	595	352	947	1 532	767	1 248	535	-
74	632	400	1 032	1 440	759	1 176	549	-
75	630	375	1 005	1 407	740	1 158	470	-
76	632	424	1 056	1 390	767	1 140	461	-
77	656	416	1 072	1 305	710	1 074	407	-
78	564	411	975	1 323	748	1 081	296	-
79	553	402	955	1 401	675	1 096	253	-
80	493	403	896	1 446	737	1 127	173	-
81	427	379	806	1 402	736	1 089	129	-
82	247	178	425	1 504	1 012	1 298	90	-
83	208	164	372	1 659	987	1 363	63	-
84	236	157	393	1 628	1 090	1 413	52	-
85	158	120	278	1 850	1 165	1 554	..	-
86	143	100	243	2 124	1 106	1 705	..	-
87	89	66	155	1 778	1 119	1 497	..	-
88	62	50	112	2 436	1 307	1 932	..	-
89	21	27	48	3 575	1 313	2 303	..	-
90 -	-	-	-	-	-	-	-	-
Kaikki	9 811	6 271	16 082	1 535	812	1 253	7 048	9

\*) Vanhuuseläkkeiksi muuttuneita työkyvyttömyys-, työttömyys-, sukupolvenvaihdos-, ja rintama-veteraanien varhuuseläkkeitä.

Eläkkeiden markkamäärissä on vain peruseläke. Rekisteröityä lisäeläkettä maksettiin 354 miehelle ja 159 naiselle. Perus- ja lisäeläke yhteensä oli miehillä keskimäärin 6 316 mk/kk ja naisilla 2 975 mk/kk, mistä peruseläke oli miehillä 3 898 mk/kk ja naisilla 1 875 mk/kk.

1.3.2

## 1.3.2 Eläkkeiden lukumäärä ja keskiuus saajan sukupuolen ja eläkkeen myöntäneen laitoksen mukaan

	Lukumäärä			%	Keskieläke mk/kk		
	Miehet	Naiset	Kaikki		Miehet	Naiset	Kaikki
Laitos							
TEL	4 033	3 614	7 647	47.6	2 335	1 040	1 723
LEL	2 602	430	3 032	18.9	931	419	858
YEL	753	348	1 101	6.8	2 182	1 614	2 003
MYEL	2 423	1 879	4 302	26.8	653	317	506
Kaikki	9 811	6 271	16 082	100.0	1 535	812	1 253

## Näistä varhennettuja vanhuuseläkkeitä

TEL	3	3	6	66.7	1 818	1 259	1 538
LEL	1	-	1	11.1	..	-	..
YEL	1	-	1	11.1	..	-	..
MYEL	-	1	1	11.1	-	..	..
Kaikki	5	4	9	100.0	2 455	1 081	1 845



## 1.3 VUODEN 1986 AIKANA PÄÄTTYNEET VANHUUSELÄKKEET

II  
1.3.3

## 1.3.3 Eläkkeiden lukumäärä eläkkeen keston, saajan sukupuolen ja eläketaustan mukaan

		Eläkkeen kesto (vuosia)						Keskim. kesto (v)
		Alle 3	3 - 5	6 - 8	9 - 11	12 - 14	15 -	
Eläketausta		Kaikki						
Uutena alkaneet	516	885	1 237	1 702	2 214	2 480	9 034	11.7
- Varhentamattomat	456	695	1 076	1 423	1 695	1 480	6 825	11.1
- Varhennetut	9	-	-	-	-	-	9	0.4
- Lykätyt	51	190	161	279	519	1 000	2 200	13.7
Jatkoeläkkeet:								
- vanhuusel.kesto	1 352	1 451	1 557	1 435	820	433	7 048	7.6
- kokonaiskesto	95	327	745	1 282	2 144	2 455	7 048	13.2
		Miehet						
Uutena alkaneet	315	548	757	1 030	1 260	1 361	5 271	11.5
- Varhentamattomat	279	435	675	880	986	827	4 082	10.9
- Varhennetut	5	-	-	-	-	-	5	0.4
- Lykätyt	31	113	82	150	274	534	1 184	13.7
Jatkoeläkkeet:								
- vanhuusel.kesto	917	984	979	916	485	259	4 540	7.3
- kokonaiskesto	64	226	516	830	1 327	1 577	4 540	13.1
		Naiset						
Uutena alkaneet	201	337	480	672	954	1 119	3 763	12.0
- Varhentamattomat	177	260	401	543	709	653	2 743	11.4
- Varhennetut	4	-	-	-	-	-	4	0.3
- Lykätyt	20	77	79	129	245	466	1 016	13.7
Jatkoeläkkeet:								
- vanhuusel.kesto	435	467	578	519	335	174	2 508	8.0
- kokonaiskesto	31	101	229	452	817	878	2 508	13.4

Jatkoeläkkeet = vanhuuseläkkeiksi muuttuneet työkyvyttömyys-, työttömyys-, sukupolvenvaihdos- ja rintamaveteraanien varhaiseläkkeet.

## 2 TYÖTTÖMYSELÄKKEET

## 2.1 VUODEN 1986 LOPUSSA VOIMASSA OLLEET TYÖTTÖMYSELÄKKEET

II  
2.1.1

## 2.1.1 Eläkkeiden lukumäärä ja keskiusuuruus saajan iän ja sukupuolen mukaan

	Lukumäärä			%osuus kokonais- määrästä	Keskieläke mk/kk		
	Miehet	Naiset	Kaikki		Miehet	Naiset	Kaikki
Ikä	Kaikki						
55	999	949	1 948	3.1	1 605	1 043	1 331
56	2 890	2 955	5 845	9.2	2 653	1 587	2 114
57	3 472	3 673	7 145	11.3	2 659	1 610	2 120
58	3 608	3 948	7 556	11.9	2 686	1 564	2 100
59	3 663	3 984	7 647	12.1	2 616	1 517	2 043
60	3 637	4 082	7 719	12.2	2 523	1 433	1 946
61	3 242	4 102	7 344	11.6	2 498	1 377	1 872
62	2 744	3 756	6 500	10.3	2 419	1 311	1 779
63	2 454	3 562	6 016	9.5	2 268	1 249	1 664
64 -	2 139	3 473	5 612	8.9	2 239	1 221	1 609
Kaikki	28 848	34 484	63 332	100.0	2 497	1 419	1 910

## Täysitehoiset eläkkeet

55	608	596	1 204	61.8	2 096	1 379	1 741
56	2 406	2 341	4 747	81.2	3 016	1 886	2 459
57	2 980	3 015	5 995	83.9	2 976	1 878	2 424
58	3 146	3 284	6 430	85.1	2 965	1 807	2 373
59	3 226	3 327	6 553	85.7	2 858	1 747	2 294
60	3 222	3 400	6 622	85.8	2 750	1 646	2 183
61	2 937	3 416	6 353	86.5	2 683	1 583	2 091
62	2 481	3 130	5 611	86.3	2 595	1 507	1 988
63	2 213	2 968	5 181	86.1	2 432	1 433	1 860
64 -	1 934	2 850	4 784	85.2	2 398	1 410	1 809
Kaikki	25 153	28 327	53 480	84.4	2 749	1 646	2 165

## Vapaakirjaeläkkeet

55	391	353	744	38.2	842	475	668
56	484	614	1 098	18.8	851	450	627
57	492	658	1 150	16.1	744	381	536
58	462	664	1 126	14.9	786	363	537
59	437	657	1 094	14.3	830	348	540
60	415	682	1 097	14.2	760	369	517
61	305	686	991	13.5	719	351	464
62	263	626	889	13.7	759	332	459
63	241	594	835	13.9	758	328	452
64 -	205	623	828	14.8	739	361	454
Kaikki	3 695	6 157	9 852	15.6	785	371	526

TÄYSITEHOISEN ELÄKKEEN saajan työttömyys on pääsäännön mukaan alkanut työ- tai yrittäjäsuhteen kestäessä tai vuoden kuluessa (LEL 540 päivää) sen päättymisestä. Tällöin eläkkeeseen oikeuttavaksi karttumisajaksi lasketaan palvelusajan lisäksi myös aika eläketapahtumahetkestä vanhuuseläkeikään.

VAPAAKIRJAEKKEEN saaja on henkilö, jolla edellä määritellyn perusteella ei ole oikeutta täysitehoiseen eläkkeeseen. Vapaakirjaeläkkeissä ei näin ollen tulevaa palvelusaikaa (aikaa eläketapahtumahetkestä vanhuuseläkeikään) ole otettu huomioon, vaan eläkkeen suuruus perustuu karttumisajan osalta vain palvelusajan pituuteen.

Tietyin edellytyksin työttömyysaika otetaan huomioon laskettaessa TEL:n tai LEL:n mukaisia eläkkeen määriä. Työttömyysaika voidaan ottaa huomioon joko eläkkeeseen sisältyvänä työttömyyslisänä, jonka suuruus on verrannollinen työttömyyden keston tai sen huomioon ottaminen saattaa muuttaa täysitehoiseksi eläkkeeksi eläkkeen, joka muuten olisi vapaakirjaeläke. Eläkkeistä, joissa työttömyysaika on otettu huomioon on tarkempaa tietoa Eläketeknisen osan taulukossa 3.

## 2.1 VUODEN 1986 LOPUSSA VOIMASSA OLLEET TYÖTTÖMYSELÄKKEET

II

2.1.2

## 2.1.2 Eläkkeiden lukumäärä ja keskiuus eläkkeen myöntäneen laitoksen ja saajan sukupuolen mukaan

	Lukumäärä			% -osuus kokonais- määrästä	Keskieläke mk/kk		
	Miehet	Naiset	Kaikki		Miehet	Naiset	Kaikki
Laitos	Kaikki						
TEL	17 183	26 976	44 159	69.7	3 136	1 642	2 223
LEL	8 546	3 744	12 290	19.4	1 580	647	1 295
YEL	810	900	1 710	2.7	1 907	1 025	1 443
MYEL	2 309	2 864	5 173	8.2	1 346	449	849
Kaikki	28 848	34 484	63 332	100.0	2 497	1 419	1 910

## Näistä lapsikorotuksen sisältäviä eläkkeitä

Kaikki	1 840	837	2 677	4.2	2 722	1 036	2 194
--------	-------	-----	-------	-----	-------	-------	-------

## Täysitehoiset eläkkeet myöntäneen laitoksen mukaan

TEL	15 936	23 257	39 193	88.8	3 290	1 828	2 423
LEL	6 422	2 126	8 548	69.6	1 920	998	1 691
YEL	595	659	1 254	73.3	2 218	1 219	1 693
MYEL	2 200	2 285	4 485	86.7	1 391	522	949
Kaikki	25 153	28 327	53 480	84.4	2 749	1 646	2 165

## Vapaakirjaeläkkeet myöntäneen laitoksen mukaan

TEL	1 247	3 719	4 966	11.2	1 170	477	651
LEL	2 124	1 618	3 742	30.4	551	184	392
YEL	215	241	456	26.7	1 048	494	755
MYEL	109	579	688	13.3	427	161	203
Kaikki	3 695	6 157	9 852	15.6	785	371	526

Täysitehoisen ja vapaakirjaeläkkeen määritelmät ks. taulukon 2.1.1 alaviitta.

2.1.3

## 2.1.3 Eläkkeiden lukumäärä eläkkeen keston ja saajan sukupuolen mukaan

	Eläkkeen kesto (vuosia)						Keskim. kesto (v)	
	Alle 1	1	2	3	4	5 -		Kaikki
Miehet	7 289	5 850	5 359	4 547	2 297	3 506	28 848	2.6
Naiset	9 335	6 379	6 406	5 127	2 971	4 266	34 484	2.5
Kaikki	16 624	12 229	11 765	9 674	5 268	7 772	63 332	2.5

## 2.2 VUODEN 1986 AIKANA ALKANEET TYÖTTÖMYSELÄKKEET

II  
2.2.1

## 2.2.1 Eläkkeiden lukumäärä ja keskiuus saajan sukupuolen sekä iän ja eläkkeen myöntäneen laitoksen mukaan

	Lukumäärä			% -osuus kokonais- määrästä	Keskieläke mk/kk		
	Miehet	Naiset	Kaikki		Miehet	Naiset	Kaikki
<b>Ikä</b>	<b>Kaikki</b>						
55	1 018	955	1 973	11.6	1 608	1 043	1 334
56	1 868	2 007	3 875	22.8	3 228	1 849	2 514
57	972	1 213	2 185	12.8	3 132	1 723	2 350
58	859	969	1 828	10.7	3 034	1 537	2 240
59	746	884	1 630	9.6	2 961	1 527	2 183
60	657	831	1 488	8.7	2 797	1 440	2 039
61	503	819	1 322	7.8	2 966	1 328	1 951
62	330	650	980	5.8	2 727	1 259	1 753
63	254	550	804	4.7	2 671	1 224	1 681
64 -	261	682	943	5.5	2 530	1 126	1 515
<b>Kaikki</b>	<b>7 468</b>	<b>9 560</b>	<b>17 028</b>	<b>100.0</b>	<b>2 825</b>	<b>1 483</b>	<b>2 072</b>
<b>Laitos</b>	<b>Kaikki</b>						
TEL	4 817	7 638	12 455	73.1	3 377	1 707	2 353
LEL	1 927	781	2 708	15.9	1 877	630	1 518
YEL	249	293	542	3.2	1 960	1 044	1 465
MYEL	475	848	1 323	7.8	1 521	402	804
<b>Kaikki</b>	<b>7 468</b>	<b>9 560</b>	<b>17 028</b>	<b>100.0</b>	<b>2 825</b>	<b>1 483</b>	<b>2 072</b>
<b>Ikä</b>	<b>Täysitehoiset eläkkeet</b>						
55	618	599	1 217	61.7	2 102	1 379	1 746
56	1 734	1 730	3 464	89.4	3 391	2 063	2 728
57	898	1 048	1 946	89.1	3 312	1 933	2 569
58	784	811	1 595	87.3	3 231	1 765	2 486
59	691	734	1 425	87.4	3 096	1 771	2 413
60	613	674	1 287	86.5	2 927	1 694	2 281
61	480	649	1 129	85.4	3 039	1 583	2 202
62	311	509	820	83.7	2 836	1 517	2 017
63	245	410	655	81.5	2 722	1 504	1 960
64 -	249	498	747	79.2	2 617	1 414	1 815
<b>Kaikki</b>	<b>6 623</b>	<b>7 662</b>	<b>14 285</b>	<b>83.9</b>	<b>3 062</b>	<b>1 751</b>	<b>2 359</b>
<b>Laitos</b>	<b>Kaikki</b>						
TEL	4 503	6 445	10 948	87.9	3 511	1 931	2 581
LEL	1 486	385	1 871	69.1	2 242	1 062	1 999
YEL	187	209	396	73.1	2 270	1 244	1 728
MYEL	447	623	1 070	80.9	1 592	481	946
<b>Kaikki</b>	<b>6 623</b>	<b>7 662</b>	<b>14 285</b>	<b>83.9</b>	<b>3 062</b>	<b>1 751</b>	<b>2 359</b>
<b>Ikä</b>	<b>Vapaakirjaeläkkeet</b>						
55	400	356	756	38.3	845	478	672
56	134	277	411	10.6	1 123	509	709
57	74	165	239	10.9	947	391	563
58	75	158	233	12.7	968	368	561
59	55	150	205	12.6	1 261	333	582
60	44	157	201	13.5	988	352	491
61	23	170	193	14.6	1 438	355	484
62	19	141	160	16.3	941	327	400
63	9	140	149	18.5	1 296	404	458
64 -	12	184	196	20.8	723	346	370
<b>Kaikki</b>	<b>845</b>	<b>1 898</b>	<b>2 743</b>	<b>16.1</b>	<b>965</b>	<b>403</b>	<b>576</b>
<b>Laitos</b>	<b>Kaikki</b>						
TEL	314	1 193	1 507	12.1	1 449	499	697
LEL	441	396	837	30.9	649	210	441
YEL	62	84	146	26.9	1 027	548	751
MYEL	28	225	253	19.1	375	183	205
<b>Kaikki</b>	<b>845</b>	<b>1 898</b>	<b>2 743</b>	<b>16.1</b>	<b>965</b>	<b>403</b>	<b>576</b>
<b>Lapsikorotuksen sisältäviä eläkkeitä</b>							
<b>Kaikki</b>	<b>692</b>	<b>411</b>	<b>1 103</b>	<b>6.5</b>	<b>3 026</b>	<b>1 053</b>	<b>2 290</b>

Täysitehoisen ja vapaakirjaeläkkeen määritelmät ks. taulukon 2.1.1 alaviitta.

## 2.3 VUODEN 1986 AIKANA PÄÄTTYNEET TYÖTTÖMYYSSELÄKKEET

II  
2.3.1

## 2.3.1 Eläkkeiden lukumäärä ja keski­suuruus eläkkeen myöntäneen laitoksen, saajan sukupuolen ja eläkkeen päättymissyyn mukaan

	Lukumäärä			%	Keskieläke mk/kk		
	Miehet	Naiset	Kaikki		Miehet	Naiset	Kaikki
<b>Laitos</b>							
TEL	1 346	2 335	3 681	67.5	2 606	1 361	1 817
LEL	775	375	1 150	21.1	1 397	604	1 139
YEL	72	102	174	3.2	1 964	1 101	1 458
MYEL	202	250	452	8.3	1 236	398	773
Kaikki	2 395	3 062	5 457	100.0	2 080	1 181	1 576
<b>Ikä</b>							
-59	257	90	347	6.4	1 744	1 350	1 642
60 -64	2 138	2 972	5 110	93.6	2 121	1 177	1 572
Kaikki	2 395	3 062	5 457	100.0	2 080	1 181	1 576

## Päättymissyynä vanhuuseläkkeelle siirtyminen

Kaikki	1 806	2 793	4 599		2 157	1 177	1 562
%-osuus kokonaismäärästä				84.3			

## Ikä Päättymissyynä eläkkeensaajan kuolema

-59	184	39	223	37.8	1 787	1 560	1 747
60 -64	257	110	367	62.2	1 916	1 194	1 700
Kaikki	441	149	590	100.0	1 862	1 289	1 718
%-osuus kokonaismäärästä				10.8			

## Päättynyt muusta syystä \*)

-59	73	51	124	46.3	1 637	1 190	1 454
60 -64	75	69	144	53.7	1 946	1 133	1 556
Kaikki	148	120	268	100.0	1 793	1 157	1 509
%-osuus kokonaismäärästä				4.9			

\*) Muusta syystä päättyneisiin kuuluu lähinnä tapauksia, joissa työttömyyseläke on muuttunut työkyvyttömyys- tai sukupuolenvaihdoseläkkeeksi tai eläke on keskeytetty työntekoa varten.

2.3.2

## 2.3.2 Eläkkeiden lukumäärä eläkkeen keston ja saajan sukupuolen mukaan

	Eläkkeen kesto (vuosia)							Keskim. kesto (v)
	Alle 1	1	2	3	4	5 -	Kaikki	
Miehet	228	284	419	383	244	837	2 395	3.9
Naiset	355	396	502	482	333	994	3 062	3.7
Kaikki	583	680	921	865	577	1 831	5 457	3.7
- Näistä vanhuus- eläkkeelle siirt.	436	526	765	723	491	1 658	4 599	3.9

## 3 TYÖKYVYTTÖMYYSELÄKKEET, KAIKKI

## 3.1 VUODEN 1986 LOPUSSA VOIMASSA OLLEET TYÖKYVYTTÖMYYSELÄKKEET

II  
3.1.13.1.1 Eläkkeiden lukumäärä ja keski-ikä saajan sukupuolen, iän, eläkkeen lajin  
sekä eläkkeen myöntäneen laitoksen mukaan

	Lukumäärä			% -osuus kokonais- määrästä	Keskieläke mk/kk		
	Miehet	Naiset	Kaikki		Miehet	Naiset	Kaikki
<b>Ikä</b>							
- 24	243	97	340	0.2	1 881	1 650	1 815
25 - 29	912	337	1 249	0.7	1 952	1 649	1 870
30 - 34	2 383	1 204	3 587	1.9	1 911	1 529	1 783
35 - 39	4 554	2 581	7 135	3.8	2 020	1 399	1 795
40 - 44	5 850	3 545	9 395	5.1	2 188	1 400	1 890
45 - 49	9 441	6 138	15 579	8.4	2 221	1 327	1 869
50 - 54	15 799	10 847	26 646	14.4	2 251	1 265	1 850
55 - 59	29 460	22 410	51 870	28.0	2 189	1 188	1 756
60 - 64	36 819	32 825	69 644	37.6	1 902	964	1 460
Kaikki	105 461	79 984	185 445	100.0	2 084	1 141	1 678
<b>Laji</b>							
	Näistä 55 - 64-vuotiaita						
Täysi tk	59 077	47 652	106 729	87.8	2 039	1 060	1 602
Osa tk	3 766	3 574	7 340	6.0	868	397	639
Yksilöll.	3 436	4 009	7 445	6.1	3 141	1 585	2 303
Kaikki	66 279	55 235	121 514	100.0	2 029	1 055	1 587
<b>Laitos</b>							
	Eläkkeen myöntäneen laitoksen mukaan						
TEL	47 272	51 213	98 485	53.1	2 914	1 477	2 167
LEL	32 123	5 402	37 525	20.2	1 480	625	1 357
YEL	8 589	3 733	12 322	6.6	2 136	1 332	1 892
MYEL	17 477	19 636	37 113	20.0	925	372	632
Kaikki	105 461	79 984	185 445	100.0	2 084	1 141	1 678
<b>Näistä yksilöllisiä varhaiseläkkeitä</b>							
TEL	1 914	2 561	4 475	4.5	3 795	2 062	2 803
LEL	702	89	791	2.1	2 808	1 474	2 658
YEL	453	354	807	6.5	2 499	1 356	1 998
MYEL	367	1 005	1 372	3.7	1 162	459	647
Kaikki	3 436	4 009	7 445	4.0	3 141	1 585	2 303
<b>Täysitehoiset eläkkeet myöntäneen laitoksen mukaan</b>							
TEL	41 829	40 190	82 019	83.3	3 217	1 801	2 523
LEL	23 430	2 723	26 153	69.7	1 878	1 052	1 792
YEL	8 259	3 439	11 698	94.9	2 195	1 414	1 965
MYEL	16 864	18 712	35 576	95.9	946	383	650
Kaikki	90 382	65 064	155 446	83.8	2 353	1 341	1 929
<b>Vapaakirjaeläkkeet myöntäneen laitoksen mukaan</b>							
TEL	5 443	11 023	16 466	16.7	588	295	392
LEL	8 693	2 679	11 372	30.3	408	191	357
YEL	330	294	624	5.1	668	381	533
MYEL	613	924	1 537	4.1	340	133	216
Kaikki	15 079	14 920	29 999	16.2	476	268	373

TÄYSITEHOISEN ELÄKKEEN saajan työkyvyttömyys on pääsäännön mukaan alkanut työ- tai yrittäjäsuhteen kestäessä tai vuoden kuluessa (LEL 540 päivää) sen päättymisestä. Tällöin eläkkeeseen oikeuttavaksi karttumisaajaksi lasketaan palvelusajan lisäksi myös aika eläketapahtumahetkestä vanhuuseläkeikään.

VAPAAKIRJAELEKKEEN saaja on henkilö, jolla edellä määritellyn perusteella ei ole oikeutta täysitehoiseen eläkkeeseen. Vapaakirjaeläkkeissä ei näin ollen tulevaa palvelusaikaa (aikaa eläketapahtumahetkestä vanhuuseläkeikään) ole otettu huomioon, vaan eläkkeen suuruus perustuu karttumisaajan osalta vain palvelusajan pituuteen.

## 3.1 VUODEN 1986 LOPUSSA VOIMASSA OLLEET TYÖKYVYTTÖMYYSELÄKKEET

II  
3.1.2

## 3.1.2 Eläkkeiden lukumäärä suuruuden, saajan sukupuolen ja eläkkeen myöntäneen laitoksen mukaan sekä keskieläke suuruusluokittain

Eläke mk/kk	Eläkkeen myöntänyt laitos				Kaikki	%	Keski- eläke mk/kk
	TEL	LEL	YEL	MYEL			
0	1 062	656	92	155	1 965	1.1	-
1 - 249	9 330	6 398	239	6 158	22 125	11.9	121
250 - 499	4 988	4 014	478	13 905	23 385	12.6	361
500 - 749	4 279	3 830	1 094	6 459	15 662	8.4	621
750 - 999	4 961	3 425	1 160	4 018	13 564	7.3	873
1 000 - 1 249	5 562	2 959	1 345	2 429	12 295	6.6	1 123
1 250 - 1 499	6 005	2 509	1 461	1 516	11 491	6.2	1 373
1 500 - 1 999	13 263	4 192	2 235	1 355	21 045	11.3	1 746
2 000 - 2 499	13 202	3 207	1 436	622	18 467	10.0	2 240
2 500 - 2 999	10 953	2 279	940	253	14 425	7.8	2 740
3 000 - 3 499	8 603	1 575	601	118	10 897	5.9	3 237
3 500 - 3 999	6 108	1 029	443	65	7 645	4.1	3 733
4 000 - 4 499	3 883	645	247	34	4 809	2.6	4 227
4 500 - 4 999	2 207	366	126	7	2 706	1.5	4 727
5 000 - 7 499	3 066	419	314	17	3 816	2.1	5 852
7 500 -	1 013	22	111	2	1 148	0.6	10 323
Kaikki	98 485	37 525	12 322	37 113	185 445	100.0	1 678
Miehet							
0	674	604	73	100	1 451	1.4	-
1 - 249	2 282	4 330	98	1 304	8 014	7.6	114
250 - 499	1 361	3 168	198	2 779	7 506	7.1	378
500 - 749	1 056	3 221	471	3 968	8 716	8.3	625
750 - 999	1 059	2 886	629	3 329	7 903	7.5	872
1 000 - 1 249	1 214	2 565	856	2 181	6 816	6.5	1 122
1 250 - 1 499	1 616	2 214	1 037	1 409	6 276	6.0	1 374
1 500 - 1 999	4 313	3 831	1 620	1 302	11 066	10.5	1 749
2 000 - 2 499	5 791	3 027	1 154	613	10 585	10.0	2 246
2 500 - 2 999	6 641	2 233	807	251	9 932	9.4	2 750
3 000 - 3 499	6 571	1 563	528	117	8 779	8.3	3 242
3 500 - 3 999	5 213	1 029	386	64	6 692	6.3	3 737
4 000 - 4 499	3 519	645	215	34	4 413	4.2	4 228
4 500 - 4 999	2 066	366	121	7	2 560	2.4	4 728
5 000 - 7 499	2 916	419	293	17	3 645	3.5	5 857
7 500 -	980	22	103	2	1 107	1.0	10 339
Kaikki	47 272	32 123	8 589	17 477	105 461	100.0	2 084
Naiset							
0	388	52	19	55	514	0.6	-
1 - 249	7 048	2 068	141	4 854	14 111	17.6	126
250 - 499	3 627	846	280	11 126	15 879	19.9	353
500 - 749	3 223	609	623	2 491	6 946	8.7	616
750 - 999	3 902	539	531	689	5 661	7.1	875
1 000 - 1 249	4 348	394	489	248	5 479	6.9	1 125
1 250 - 1 499	4 389	295	424	107	5 215	6.5	1 373
1 500 - 1 999	8 950	361	615	53	9 979	12.5	1 744
2 000 - 2 499	7 411	180	282	9	7 882	9.9	2 232
2 500 - 2 999	4 312	46	133	2	4 493	5.6	2 720
3 000 - 3 499	2 032	12	73	1	2 118	2.6	3 218
3 500 - 3 999	895	-	57	1	953	1.2	3 716
4 000 - 4 499	364	-	32	-	396	0.5	4 221
4 500 - 4 999	141	-	5	-	146	0.2	4 719
5 000 - 7 499	150	-	21	-	171	0.2	5 772
7 500 -	33	-	8	-	41	0.1	9 891
Kaikki	51 213	5 402	3 733	19 636	79 984	100.0	1 141

## 3.1 VUODEN 1986 LOPUSSA VOIMASSA OLLEET TYÖKYVYTTÖMYYSELÄKKEET

II  
3.1.3

## 3.1.3 Eläkkeiden lukumäärä saajan iän, työkyvyttömyyden syyn ja sukupuolen mukaan

Tautiryhmä (pääasiallinen työkyvyttömyyden syy)		Ikä				
		- 44	45-54	55-59	60-64	Kaikki
Kaikki						
I	Tartunta- ja loistaudit	174	580	876	1 055	2 685
	Tuberkuloosi (010-019)	74	339	557	772	1 742
II	Kasvaimet	478	958	1 028	1 277	3 741
	Hengityselinten pahanlaat. kasvain (160-163)	20	98	169	294	581
III	Umpieritys- ja aineenvaihd.sair., ravitsemushäir. Sokeritauti (250 )	600	701	799	900	3 000
	Sokeritauti (250 )	538	484	486	506	2 014
IV	Vertamuodostavien elinten ja veren taudit	24	33	36	52	145
V	Mielenterveyden häiriöt	11 008	10 681	7 123	6 518	35 330
	Mielisairaudet (290-299)	7 242	5 493	3 186	3 008	18 929
	Neuroosit (300 )	2 085	3 138	2 588	2 499	10 310
	Vajaamielisyys (310-315)	554	756	467	376	2 153
VI	Hermoston ja aistimien taudit	1 687	2 457	2 263	2 571	8 978
VII	Verenkiertoelinten sairaudet	1 161	6 865	12 209	19 389	39 624
	Verenpainetaudit (400-404)	54	575	1 432	2 828	4 889
	Verensalpaus-sydäntaudit (410-414)	332	3 638	6 908	10 785	21 663
	Oireiset sydäntaudit (427 )	26	281	587	1 259	2 153
	Aivoverisuonien taudit (430-438)	508	1 367	1 777	2 358	6 010
	Valtimoiden sairaudet (440-448)	78	351	629	985	2 043
VIII	Hengityselinten taudit	407	2 080	3 104	4 418	10 009
IX	Ruuansulatuselimistön sairaudet	164	346	419	635	1 564
X	Virtsa- ja sukuelinten taudit	122	182	132	196	632
XII	Ihon ja ihonalaiskudoksen sairaudet	150	364	411	429	1 354
XIII	Tuki- ja liikuntaelinten sairaudet	3 269	13 158	19 780	27 758	63 965
	Nivelreuma, niveltulehdukset (710-712)	914	2 331	2 140	2 586	7 971
	Nivelrikot ja vastaavat tilat (713 )	356	3 743	8 789	15 068	27 956
	Nikamavälilevyn luiskahdukset (725 )	841	2 923	3 347	3 830	10 941
	Selkäsärky (728 )	659	2 764	3 699	4 168	11 290
XIV	Synnynnäiset epämuodostumat	516	1 051	941	960	3 468
XVII	Väkivallan ja myrkyttämisen aiheuttamat vammat	1 794	2 305	2 132	2 693	8 924
	Muut sairaudet (XI, XV, XVI)	152	464	617	793	2 026
	Kaikki	21 706	42 225	51 870	69 644	185 445
Miehet						
I	Tartunta- ja loistaudit	122	402	563	702	1 789
	Tuberkuloosi (010-019)	52	243	387	559	1 241
II	Kasvaimet	265	452	505	682	1 904
	Hengityselinten pahanlaat. kasvain (160-163)	14	83	143	259	499
III	Umpieritys- ja aineenvaihd.sair., ravitsemushäir. Sokeritauti (250 )	393	453	449	371	1 666
	Sokeritauti (250 )	359	337	321	267	1 284
IV	Vertamuodostavien elinten ja veren taudit	15	20	15	22	72
V	Mielenterveyden häiriöt	6 959	5 919	3 555	2 814	19 247
	Mielisairaudet (290-299)	4 524	2 979	1 492	1 215	10 210
	Neuroosit (300 )	1 298	1 522	1 137	980	4 937
	Vajaamielisyys (310-315)	374	450	278	190	1 292
VI	Hermoston ja aistimien taudit	1 013	1 476	1 402	1 581	5 472
VII	Verenkiertoelinten sairaudet	901	5 063	8 337	12 028	26 329
	Verenpainetaudit (400-404)	45	363	753	1 214	2 375
	Verensalpaus-sydäntaudit (410-414)	305	2 917	5 007	7 280	15 509
	Oireiset sydäntaudit (427 )	17	186	340	609	1 152
	Aivoverisuonien taudit (430-438)	358	919	1 238	1 523	4 038
	Valtimoiden sairaudet (440-448)	58	289	519	793	1 659
VIII	Hengityselinten taudit	218	1 042	1 824	2 725	5 809
IX	Ruuansulatuselimistön sairaudet	102	236	275	388	1 001
X	Virtsa- ja sukuelinten taudit	79	98	70	83	330
XII	Ihon ja ihonalaiskudoksen sairaudet	99	200	174	179	652
XIII	Tuki- ja liikuntaelinten sairaudet	1 825	7 112	9 879	12 546	31 362
	Nivelreuma, niveltulehdukset (710-712)	398	902	807	890	2 997
	Nivelrikot ja vastaavat tilat (713 )	233	2 068	4 256	6 416	12 973
	Nikamavälilevyn luiskahdukset (725 )	563	1 876	2 072	2 235	6 746
	Selkäsärky (728 )	382	1 581	1 909	2 044	5 916
XIV	Synnynnäiset epämuodostumat	323	621	487	410	1 841
XVII	Väkivallan ja myrkyttämisen aiheuttamat vammat	1 527	1 858	1 582	1 869	6 836
	Muut sairaudet (XI, XV, XVI)	101	288	343	419	1 151
	Kaikki	13 942	25 240	29 460	36 819	105 461



## 3.1 VUODEN 1986 LOPUSSA VOIMASSA OLLEET TYÖKYVYTTÖMYYSELÄKKEET

II

3.1.4

## 3.1.4 Eläkkeiden lukumäärä eläkkeen myöntäneen laitoksen, saajan työkyvyttömyyden syyn ja sukupuolen mukaan

Tautiryhmä (pääasiallinen työkyvyttömyyden syy)	Eläkelaitos				Kaikki
	TEL	LEL	YEL	MYEL	
Kaikki					
I Tartunta- ja loistaudit	1 328	708	218	431	2 685
Tuberkuloosi (010-019)	770	579	119	274	1 742
II Kasvaimet	2 198	565	278	700	3 741
Hengityselinten pahanlaat. kasvain (160-163)	262	166	46	107	581
III Umpieritys- ja aineenvaihdsair., ravitsemushäir.	1 725	457	304	514	3 000
Sokeritauti (250 )	1 198	301	224	291	2 014
IV Vertamuodostavien elinten ja veren taudit	73	23	13	36	145
V Mielenterveyden häiriöt	20 784	8 200	1 470	4 876	35 330
Mielisairaudet (290-299)	11 139	4 209	651	2 930	18 929
Neuroosit (300 )	6 729	1 825	606	1 150	10 310
Vajaamielisyys (310-315)	803	833	14	503	2 153
VI Hermoston ja aistimien taudit	5 460	1 639	622	1 257	8 978
VII Verenkierroelinten sairaudet	19 456	7 245	3 525	9 398	39 624
Verenpainetaudit (400-404)	2 302	741	429	1 417	4 889
Verensapaus-sydäntaudit (410-414)	10 389	3 940	1 891	5 443	21 663
Oireiset sydäntaudit (427 )	988	337	180	648	2 153
Aivoverisuonien taudit (430-438)	3 274	1 080	635	1 021	6 010
Valtimoiden sairaudet (440-448)	945	656	156	286	2 043
VIII Hengityselinten taudit	4 796	1 978	646	2 589	10 009
IX Ruuansulatuselimistön sairaudet	845	348	136	235	1 564
X Virtsa- ja sukuelinten taudit	365	101	52	114	632
XII Ihon ja ihonalaiskudoksen sairaudet	754	291	94	215	1 354
XIII Tuki- ja liikuntaelinten sairaudet	33 719	11 752	4 082	14 412	63 965
Nivelreuma, niveltulehdukset (710-712)	4 369	985	494	2 123	7 971
Nivelrikot ja vastaavat tilat (713 )	14 198	4 087	1 795	7 876	27 956
Nikamavälilevyn luiskahdukset (725 )	5 818	3 343	745	1 035	10 941
Selkäsärky (728 )	5 946	2 143	718	2 483	11 290
XIV Synnynnäiset epämuodostumat	1 721	883	159	705	3 468
XVII Väkivallan ja myrkyttämisen aiheuttamat vammat	3 967	3 073	582	1 302	8 924
Muut sairaudet (XI, XV, XVI)	1 294	262	141	329	2 026
Kaikki	98 485	37 525	12 322	37 113	185 445
Miehet					
I Tartunta- ja loistaudit	721	659	170	239	1 789
Tuberkuloosi (010-019)	445	539	97	160	1 241
II Kasvaimet	945	447	177	335	1 904
Hengityselinten pahanlaat. kasvain (160-163)	204	158	40	97	499
III Umpieritys- ja aineenvaihdsair., ravitsemushäir.	882	367	211	206	1 666
Sokeritauti (250 )	702	263	169	150	1 284
IV Vertamuodostavien elinten ja veren taudit	32	16	10	14	72
V Mielenterveyden häiriöt	9 116	6 978	938	2 215	19 247
Mielisairaudet (290-299)	4 765	3 642	404	1 399	10 210
Neuroosit (300 )	2 745	1 431	360	401	4 937
Vajaamielisyys (310-315)	375	672	11	234	1 292
VI Hermoston ja aistimien taudit	2 870	1 465	440	697	5 472
VII Verenkierroelinten sairaudet	11 926	6 398	2 812	5 193	26 329
Verenpainetaudit (400-404)	1 052	556	305	462	2 375
Verensapaus-sydäntaudit (410-414)	7 021	3 571	1 566	3 351	15 509
Oireiset sydäntaudit (427 )	475	275	131	271	1 152
Aivoverisuonien taudit (430-438)	1 995	934	515	594	4 038
Valtimoiden sairaudet (440-448)	656	632	138	233	1 659
VIII Hengityselinten taudit	2 449	1 721	449	1 190	5 809
IX Ruuansulatuselimistön sairaudet	478	300	104	119	1 001
X Virtsa- ja sukuelinten taudit	164	83	32	51	330
XII Ihon ja ihonalaiskudoksen sairaudet	314	252	40	46	652
XIII Tuki- ja liikuntaelinten sairaudet	13 330	9 635	2 534	5 863	31 362
Nivelreuma, niveltulehdukset (710-712)	1 387	738	252	620	2 997
Nivelrikot ja vastaavat tilat (713 )	5 442	3 272	1 088	3 171	12 973
Nikamavälilevyn luiskahdukset (725 )	2 763	2 869	511	603	6 746
Selkäsärky (728 )	2 563	1 775	476	1 102	5 916
XIV Synnynnäiset epämuodostumat	718	731	92	300	1 841
XVII Väkivallan ja myrkyttämisen aiheuttamat vammat	2 643	2 851	482	860	6 836
Muut sairaudet (XI, XV, XVI)	684	220	98	149	1 151
Kaikki	47 272	32 123	8 589	17 477	105 461

## 3.1 VUODEN 1986 LOPUSSA VOIMASSA OLLIET TYÖKYVYTTÖMYYSELÄKKEET

II  
3.1.5

## 3.1.5 Eläkkeiden lukumäärä eläkkeen keston sekä saajan työkyvyttömyyden syyn, iän ja sukupuolen mukaan

a Kaikki

Pääasiallinen työkyvyttömyyden syy	Eläkkeen kesto tarkasteluajankohtana (vuosia)							Keskim. kesto (v)
	Alle 3	3 - 5	6 - 8	9 - 11	12 - 14	15 -	Kaikki	
Tautiryhmä	Kaikki							
II Kasvaimet	1 753	634	497	394	278	185	3 741	5.2
V Miel.häir.	8 571	5 650	5 725	5 279	4 940	5 165	35 330	8.3
VI Herm/aist.	2 558	1 441	1 510	1 321	1 095	1 053	8 978	7.6
VII Verenkiert	12 661	6 503	6 289	5 958	5 602	2 611	39 624	6.9
VIII Heng.elint	3 219	1 897	1 693	1 439	1 182	579	10 009	6.6
XIII Tuki/liik.	23 613	10 771	8 924	8 806	8 065	3 786	63 965	6.3
XVII Tapaturmat	2 331	1 506	1 362	1 422	1 265	1 038	8 924	7.8
Muut sair.	4 419	2 347	2 137	2 237	2 101	1 633	14 874	7.5
Kaikki	59 125	30 749	28 137	26 856	24 528	16 050	185 445	7.1
Alle 45-vuotiaat								
II Kasvaimet	262	82	64	32	21	17	478	4.3
V Miel.häir.	3 193	2 036	1 896	1 625	1 169	1 089	11 008	7.2
VI Herm/aist.	617	283	285	242	138	122	1 687	6.3
VII Verenkiert	581	226	146	105	71	32	1 161	4.6
VIII Heng.elint	189	81	54	45	25	13	407	5.1
XIII Tuki/liik.	1 594	708	388	287	183	109	3 269	4.7
XVII Tapaturmat	572	354	267	289	175	137	1 794	6.7
Muut sair.	777	384	277	220	136	108	1 902	5.6
Kaikki	7 785	4 154	3 377	2 845	1 918	1 627	21 706	6.3
45 - 54-vuotiaat								
II Kasvaimet	506	168	100	87	52	45	958	4.6
V Miel.häir.	2 662	1 649	1 605	1 533	1 418	1 814	10 681	8.5
VI Herm/aist.	699	423	398	355	315	267	2 457	7.5
VII Verenkiert	2 828	1 263	1 065	769	627	313	6 865	5.7
VIII Heng.elint	741	430	333	284	198	94	2 080	6.0
XIII Tuki/liik.	5 206	2 512	1 794	1 621	1 360	665	13 158	5.9
XVII Tapaturmat	644	394	315	333	325	294	2 305	7.8
Muut sair.	1 187	638	519	556	452	369	3 721	7.2
Kaikki	14 473	7 477	6 129	5 538	4 747	3 861	42 225	6.8
55 - 59-vuotiaat								
II Kasvaimet	487	160	135	116	86	44	1 028	5.3
V Miel.häir.	1 730	1 092	1 133	1 004	1 063	1 101	7 123	8.4
VI Herm/aist.	680	336	365	328	268	286	2 263	7.6
VII Verenkiert	4 476	2 060	1 805	1 656	1 507	705	12 209	6.3
VIII Heng.elint	1 169	596	501	400	292	146	3 104	5.9
XIII Tuki/liik.	8 452	3 208	2 540	2 326	2 213	1 041	19 780	5.8
XVII Tapaturmat	583	355	309	325	310	250	2 132	7.8
Muut sair.	1 359	628	573	609	600	462	4 231	7.4
Kaikki	18 936	8 435	7 361	6 764	6 339	4 035	51 870	6.6
60 - 64-vuotiaat								
II Kasvaimet	498	224	198	159	119	79	1 277	6.1
V Miel.häir.	986	873	1 091	1 117	1 290	1 161	6 518	9.6
VI Herm/aist.	562	399	462	396	374	378	2 571	8.5
VII Verenkiert	4 776	2 954	3 273	3 428	3 397	1 561	19 389	7.8
VIII Heng.elint	1 120	790	805	710	667	326	4 418	7.4
XIII Tuki/liik.	8 361	4 343	4 202	4 572	4 309	1 971	27 758	7.2
XVII Tapaturmat	532	403	471	475	455	357	2 693	8.7
Muut sair.	1 096	697	768	852	913	694	5 020	8.7
Kaikki	17 931	10 683	11 270	11 709	11 524	6 527	69 644	7.8

Kestossa mukana koko työkyvyttömyyseläkkeellä oloaika, ts. osaeläkkeellä, täydellä ja yksilöllisellä varhaiseläkkeellä oloaika yhteensä.

## 3.1 VUODEN 1986 LOPUSSA VOIMASSA OLLEET TYÖKYVYTTÖMYYSELÄKKEET

II  
3.1.5

3.1.5 Eläkkeiden lukumäärä eläkkeen keston sekä saajan työkyvyttömyyden syyn, iän ja sukupuolen mukaan

## b Miehet

Pääasiallinen työkyvyttömyyden syy		Eläkkeen kesto tarkasteluajankohtana (vuosia)						Keskim. kesto (v)	
		Alle 3	3 - 5	6 - 8	9 - 11	12 - 14	15 -		Kaikki
Tautiryhmä		Kaikki							
II	Kasvaimet	865	339	266	213	127	94	1 904	5.3
V	Miel.häir.	4 393	2 955	3 084	2 943	2 709	3 163	19 247	8.6
VI	Herm/aist.	1 548	852	951	807	632	682	5 472	7.7
VII	Verenkiert	8 576	4 475	4 352	3 923	3 277	1 726	26 329	6.8
VIII	Heng.elint	1 934	1 109	962	788	659	357	5 809	6.5
XIII	Tuki/liik.	10 847	5 322	4 463	4 543	4 012	2 175	31 362	6.6
XVII	Tapaturmat	1 636	1 141	1 062	1 144	990	863	6 836	8.1
	Muut sair.	2 433	1 334	1 263	1 269	1 138	1 065	8 502	7.8
	Kaikki	32 232	17 527	16 403	15 630	13 544	10 125	105 461	7.2
		Alle 45-vuotiaat							
II	Kasvaimet	145	41	39	21	9	10	265	4.4
V	Miel.häir.	1 951	1 258	1 176	1 048	782	744	6 959	7.4
VI	Herm/aist.	386	165	174	146	72	70	1 013	6.2
VII	Verenkiert	472	178	110	73	50	18	901	4.3
VIII	Heng.elint	113	45	21	23	9	7	218	4.6
XIII	Tuki/liik.	942	382	208	146	98	49	1 825	4.5
XVII	Tapaturmat	483	304	233	246	147	114	1 527	6.7
	Muut sair.	505	246	170	160	91	62	1 234	5.6
	Kaikki	4 997	2 619	2 131	1 863	1 258	1 074	13 942	6.4
		45 - 54-vuotiaat							
II	Kasvaimet	233	83	48	42	24	22	452	4.7
V	Miel.häir.	1 333	844	888	858	821	1 175	5 919	9.0
VI	Herm/aist.	422	239	240	217	187	171	1 476	7.6
VII	Verenkiert	2 121	944	814	552	413	219	5 063	5.5
VIII	Heng.elint	409	198	166	128	92	49	1 042	5.8
XIII	Tuki/liik.	2 683	1 380	991	936	731	391	7 112	6.1
XVII	Tapaturmat	474	329	249	287	261	258	1 858	8.1
	Muut sair.	713	391	333	354	274	253	2 318	7.4
	Kaikki	8 388	4 408	3 729	3 374	2 803	2 538	25 240	7.0
		55 - 59-vuotiaat							
II	Kasvaimet	238	80	63	62	38	24	505	5.3
V	Miel.häir.	749	506	571	532	551	646	3 555	9.0
VI	Herm/aist.	411	208	233	199	157	194	1 402	7.7
VII	Verenkiert	3 140	1 443	1 274	1 100	921	459	8 337	6.2
VIII	Heng.elint	724	363	273	223	158	83	1 824	5.7
XIII	Tuki/liik.	3 946	1 621	1 271	1 281	1 106	654	9 879	6.1
XVII	Tapaturmat	384	259	233	258	242	206	1 582	8.2
	Muut sair.	739	334	341	323	334	305	2 376	7.7
	Kaikki	10 331	4 814	4 259	3 978	3 507	2 571	29 460	6.8
		60 - 64-vuotiaat							
II	Kasvaimet	249	135	116	88	56	38	682	6.0
V	Miel.häir.	360	347	449	505	555	598	2 814	10.2
VI	Herm/aist.	329	240	304	245	216	247	1 581	8.6
VII	Verenkiert	2 843	1 910	2 154	2 198	1 893	1 030	12 028	7.8
VIII	Heng.elint	688	503	502	414	400	218	2 725	7.4
XIII	Tuki/liik.	3 276	1 939	1 993	2 180	2 077	1 081	12 546	7.7
XVII	Tapaturmat	295	249	347	353	340	285	1 869	9.3
	Muut sair.	476	363	419	432	439	445	2 574	9.3
	Kaikki	8 516	5 686	6 284	6 415	5 976	3 942	36 819	8.1

Kestossa mukana koko työkyvyttömyyseläkkeellä oloaika, ts. osaeläkkeellä, täydellä ja yksilöllisellä varhaiseläkkeellä oloaika yhteensä.

## 3.1 VUODEN 1986 LOPUSSA VOIMASSA OLLEET TYÖKYVYTTÖMYYSELÄKKEET

II  
3.1.5

## 3.1.5 Eläkkeiden lukumäärä eläkkeen keston sekä saajan työkyvyttömyyden syyn, iän ja sukupuolen mukaan

## c Naiset

Pääasiallinen työkyvyttömyyden syy	Eläkkeen kesto tarkastelujankohtana (vuosia)							Keskim. kesto (v)
	Alle 3	3 - 5	6 - 8	9 - 11	12 - 14	15 -	Kaikki	
Tautiryhmä	Kaikki							
II Kasvaimet	888	295	231	181	151	91	1 837	5.2
V Miel.häir.	4 178	2 695	2 641	2 336	2 231	2 002	16 083	7.9
VI Herm/aist.	1 010	589	559	514	463	371	3 506	7.5
VII Verenkiert	4 085	2 028	1 937	2 035	2 325	885	13 295	7.2
VIII Heng.elint	1 285	788	731	651	523	222	4 200	6.7
XIII Tuki/liik.	12 766	5 449	4 461	4 263	4 053	1 611	32 603	6.1
XVII Tapaturmat	695	365	300	278	275	175	2 088	6.9
Muut sair.	1 986	1 013	874	968	963	568	6 372	7.3
Kaikki	26 893	13 222	11 734	11 226	10 984	5 925	79 984	6.8

## Alle 45-vuotiaat

II Kasvaimet	117	41	25	11	12	7	213	4.1
V Miel.häir.	1 242	778	720	577	387	345	4 049	6.8
VI Herm/aist.	231	118	111	96	66	52	674	6.6
VII Verenkiert	109	48	36	32	21	14	260	5.7
VIII Heng.elint	76	36	33	22	16	6	189	5.6
XIII Tuki/liik.	652	326	180	141	85	60	1 444	5.1
XVII Tapaturmat	89	50	34	43	28	23	267	6.8
Muut sair.	272	138	107	60	45	46	668	5.7
Kaikki	2 788	1 535	1 246	982	660	553	7 764	6.2

## 45 - 54-vuotiaat

II Kasvaimet	273	85	52	45	28	23	506	4.5
V Miel.häir.	1 329	805	717	675	597	639	4 762	7.8
VI Herm/aist.	277	184	158	138	128	96	981	7.4
VII Verenkiert	707	319	251	217	214	94	1 802	6.0
VIII Heng.elint	332	232	167	156	106	45	1 038	6.3
XIII Tuki/liik.	2 523	1 132	803	685	629	274	6 046	5.7
XVII Tapaturmat	170	65	66	46	64	36	447	6.7
Muut sair.	474	247	186	202	178	116	1 403	6.9
Kaikki	6 085	3 069	2 400	2 164	1 944	1 323	16 985	6.5

## 55 - 59-vuotiaat

II Kasvaimet	249	80	72	54	48	20	523	5.2
V Miel.häir.	981	586	562	472	512	455	3 568	7.8
VI Herm/aist.	269	128	132	129	111	92	861	7.4
VII Verenkiert	1 336	617	531	556	586	246	3 872	6.7
VIII Heng.elint	445	233	228	177	134	63	1 280	6.2
XIII Tuki/liik.	4 506	1 587	1 269	1 045	1 107	387	9 901	5.4
XVII Tapaturmat	199	96	76	67	68	44	550	6.6
Muut sair.	620	294	232	286	266	157	1 855	7.0
Kaikki	8 605	3 621	3 102	2 786	2 832	1 464	22 410	6.3

## 60 - 64-vuotiaat

II Kasvaimet	249	89	82	71	63	41	595	6.1
V Miel.häir.	626	526	642	612	735	563	3 704	9.2
VI Herm/aist.	233	159	158	151	158	131	990	8.2
VII Verenkiert	1 933	1 044	1 119	1 230	1 504	531	7 361	7.8
VIII Heng.elint	432	287	303	296	267	108	1 693	7.4
XIII Tuki/liik.	5 085	2 404	2 209	2 392	2 232	890	15 212	6.7
XVII Tapaturmat	237	154	124	122	115	72	824	7.3
Muut sair.	620	334	349	420	474	249	2 446	8.1
Kaikki	9 415	4 997	4 986	5 294	5 548	2 585	32 825	7.4

Kestossa mukana koko työkyvyttömyyseläkkeellä oloaika, ts. osaeläkkeellä, täydellä ja yksilöllisellä varhaiseläkkeellä oloaika yhteensä.

## 3.2 VUODEN 1986 AIKANA ALKANEET TYÖKYVYTTÖMYYSELÄKKEET

II

3.2.1

## 3.2.1 Eläkkeiden lukumäärä ja keskiuus saajan sukupuolen, iän, eläkkeen lajin sekä eläkkeen myöntäneen laitoksen mukaan

	Lukumäärä			% -osuus kokonais- määrästä	Keskieläke mk/kk		
	Miehet	Naiset	Kaikki		Miehet	Naiset	Kaikki
<b>Ikä</b>							
- 24	118	42	160	0.5	1 948	1 851	1 923
25 - 29	259	101	360	1.2	1 946	1 298	1 764
30 - 34	484	244	728	2.5	2 008	1 313	1 775
35 - 39	732	453	1 185	4.0	2 200	1 505	1 934
40 - 44	874	534	1 408	4.8	2 393	1 423	2 025
45 - 49	1 408	1 033	2 441	8.3	2 429	1 460	2 019
50 - 54	2 458	1 853	4 311	14.6	2 547	1 431	2 068
55 - 59	5 326	4 752	10 078	34.1	2 780	1 453	2 155
60 - 64	3 967	4 935	8 902	30.1	2 345	1 169	1 693
Kaikki	15 626	13 947	29 573	100.0	2 508	1 348	1 961
<b>Laji</b>							
Näistä 55 - 64-vuotiaita							
Täysi tk	5 697	5 529	11 226	59.1	2 311	1 148	1 738
Osa tk	262	291	553	2.9	1 205	457	811
Yksilöll.	3 334	3 867	7 201	37.9	3 188	1 602	2 337
Kaikki	9 293	9 687	18 980	100.0	2 594	1 308	1 938
<b>Laitos</b>							
Eläkkeen myöntäneen laitoksen mukaan							
TEL	7 848	9 471	17 319	58.6	3 251	1 680	2 392
LEL	4 141	867	5 008	16.9	1 847	619	1 634
YEL	1 640	842	2 482	8.4	2 366	1 369	2 028
MYEL	1 997	2 767	4 764	16.1	1 078	435	705
Kaikki	15 626	13 947	29 573	100.0	2 508	1 348	1 961
<b>Näistä yksilöllisiä varhaiseläkkeitä</b>							
TEL	1 904	2 527	4 431	25.6	3 801	2 055	2 805
LEL	698	89	787	15.7	2 810	1 451	2 656
YEL	420	333	753	30.3	2 518	1 349	2 001
MYEL	312	918	1 230	25.8	1 198	462	649
Kaikki	3 334	3 867	7 201	24.3	3 188	1 602	2 337
<b>Täysitehoiset eläkkeet myöntäneen laitoksen mukaan</b>							
TEL	6 853	7 296	14 149	81.7	3 625	2 076	2 826
LEL	2 739	320	3 059	61.1	2 526	1 350	2 403
YEL	1 583	787	2 370	95.5	2 419	1 432	2 091
MYEL	1 856	2 543	4 399	92.3	1 130	459	742
Kaikki	13 031	10 946	23 977	81.1	2 892	1 633	2 317
<b>Vapaakirjaeläkkeet myöntäneen laitoksen mukaan</b>							
TEL	995	2 175	3 170	18.3	676	352	454
LEL	1 402	547	1 949	38.9	520	191	427
YEL	57	55	112	4.5	894	473	687
MYEL	141	224	365	7.7	402	170	260
Kaikki	2 595	3 001	5 596	18.9	581	312	437

TÄYSITEHOISEN ELÄKKEEN saajan työkyvyttömyys on pääsäännön mukaan alkanut työ- tai yrittäjäsuhteen kestäessä tai vuoden kuluessa (LEL 540 päivää) sen päättymisestä. Tällöin eläkkeeseen oikeuttavaksi karttumisajaksi lasketaan palvelusajan lisäksi myös aika eläketapahtumahetkestä vanhuuseläkeikään.

VAPAAKIRJAELEKKEEN saaja on henkilö, jolla edellä määritellyn perusteella ei ole oikeutta täysitehoiseen eläkkeeseen. Vapaakirjaeläkkeissä ei näin ollen tulevaa palvelusaikaa (aikaa eläketapahtumahetkestä vanhuuseläkeikään) ole otettu huomioon, vaan eläkkeen suuruus perustuu karttumisajan osalta vain palvelusajan pituuteen.

## 3.3 VUODEN 1986 AIKANA PÄÄTTYNEET TYÖKYVYTTÖMYYSELÄKKEET

II  
3.3.1

## 3.3.1 Eläkkeiden lukumäärä ja keskiarvo saajan sukupuolen, iän ja eläkkeen myöntäneen laitoksen sekä eläkkeen päättymissyyn mukaan

	Lukumäärä			% -osuus kokonais- määrästä	Keskieläke mk/kk		
	Miehet	Naiset	Kaikki		Miehet	Naiset	Kaikki
-----							
Ikä							
- 34	315	149	464	2.3	1 935	1 456	1 781
35 - 44	597	309	906	4.5	2 083	1 196	1 781
45 - 54	985	480	1 465	7.2	2 218	1 324	1 925
55 - 64	2 366	1 061	3 427	16.9	1 772	1 078	1 557
65	7 035	7 007	14 042	69.2	1 737	866	1 302
Kaikki	11 298	9 006	20 304	100.0	1 810	937	1 423
-----							
Laitos	Eläkkeen myöntäneen laitoksen mukaan						
TEL	4 744	5 124	9 868	48.6	2 617	1 271	1 918
LEL	3 117	577	3 694	18.2	1 285	488	1 160
YEL	1 007	502	1 509	7.4	2 074	1 350	1 833
MYEL	2 430	2 803	5 233	25.8	799	344	555
Kaikki	11 298	9 006	20 304	100.0	1 810	937	1 423
-----							
Täysitehoiset eläkkeet myöntäneen laitoksen mukaan							
TEL	4 256	4 112	8 368	84.8	2 840	1 510	2 186
LEL	2 346	278	2 624	71.0	1 569	826	1 490
YEL	969	463	1 432	94.9	2 123	1 434	1 900
MYEL	2 360	2 682	5 042	96.4	813	353	568
Kaikki	9 931	7 535	17 466	86.0	1 988	1 068	1 591
-----							
Vapaakirjaeläkkeet myöntäneen laitoksen mukaan							
TEL	488	1 012	1 500	15.2	680	299	423
LEL	771	299	1 070	29.0	419	173	350
YEL	38	39	77	5.1	829	348	585
MYEL	70	121	191	3.6	309	129	195
Kaikki	1 367	1 471	2 838	14.0	518	261	385
-----							
Päättymissyynä vanhuuseläkkeelle siirtyminen							
Kaikki	6 905	7 102	14 007	69.0	1 748	885	1 310
-----							
Päättymissyynä eläkkeensaajan kuolema							
Kaikki	3 315	1 063	4 378	21.6	1 945	1 261	1 779
-----							
Päättymissyynä työkyvyttömyyseläkkeen lakkauttaminen *)							
Kaikki	1 008	691	1 699	8.4	1 857	1 081	1 541
-----							
Päättynyt muusta syystä **)							
Kaikki	70	150	220	1.1	882	414	563
-----							

\*) Työkyvyttömyyseläke lakkautetaan, kun eläkkeensaajan työkyky on siinä määrin palautunut, ettei hän enää täytä eläkkeen saamisen edellytyksiä.

\*\*) Muusta syystä päättäneisiin kuuluu lähinnä tapauksia, joissa työkyvyttömyyseläke on muutunut työttömyys- tai sukupolvenvaihdoseläkkeeksi.

Täysitehoisen ja vapaakirjaeläkkeen määritelmät ks. taulukon 3.2.1 alaviitta.

## 3.3 VUODEN 1986 AIKANA PÄÄTTYNEET TYÖKYVYTTÖMYYSELÄKKEET

II  
3.3.2

## 3.3.2 Eläkkeiden lukumäärä eläkkeen keston, saajan työkyvyttömyyden syyn ja eläkkeen päättymissyyn mukaan

Pääasiallinen työkyvyttömyyden syy	Eläkkeen kesto tarkasteluajankohtana (vuosia)						Kaikki	Keskim. kesto (v)
	Alle 3	3 - 5	6 - 8	9 - 11	12 - 14	15 -		
Tautiryhmä	Kaikki *)							
II Kasvaimet	708	105	79	55	42	20	1 009	3.2
V Miel.häir.	491	298	321	346	368	278	2 102	8.5
VI Herm/aist.	203	115	115	120	113	90	756	8.0
VII Verenkiert	1 178	924	1 003	1 146	1 103	440	5 794	8.2
VIII Heng.elint	261	222	241	213	213	107	1 257	8.0
XIII Tuki/liik.	1 566	1 092	1 164	1 353	1 203	509	6 887	8.0
XVII Tapaturmat	382	138	115	130	136	128	1 029	7.2
Muut sair.	356	194	226	257	262	175	1 470	8.4
Kaikki	5 145	3 088	3 264	3 620	3 440	1 747	20 304	7.8

## Päättymissyynä vanhuuseläkkeelle siirtyminen

II Kasvaimet	108	49	46	40	29	14	286	6.2
V Miel.häir.	112	151	216	230	271	195	1 175	10.2
VI Herm/aist.	83	78	85	78	68	64	456	8.7
VII Verenkiert	664	664	743	898	899	338	4 206	8.7
VIII Heng.elint	142	148	174	169	165	71	869	8.5
XIII Tuki/liik.	966	918	1 014	1 171	1 059	430	5 558	8.5
XVII Tapaturmat	76	72	86	105	100	102	541	9.8
Muut sair.	120	113	161	194	202	126	916	9.7
Kaikki	2 271	2 193	2 525	2 885	2 793	1 340	14 007	8.8

## Päättymissyynä eläkkeensaajan kuolema

II Kasvaimet	520	52	30	14	13	6	635	2.1
V Miel.häir.	134	86	89	104	89	82	584	8.5
VI Herm/aist.	67	31	25	41	42	25	231	8.2
VII Verenkiert	344	244	253	233	194	102	1 370	7.4
VIII Heng.elint	75	57	56	42	42	35	307	7.8
XIII Tuki/liik.	136	89	115	157	123	76	696	8.7
XVII Tapaturmat	36	25	21	21	35	25	163	9.0
Muut sair.	119	61	59	54	51	48	392	7.6
Kaikki	1 431	645	648	666	589	399	4 378	7.2

## Päättymissyynä työkyvyttömyyseläkkeen lakkauttaminen \*\*)

II Kasvaimet	78	2	1	-	-	-	81	1.2
V Miel.häir.	239	60	16	11	7	1	334	2.7
VI Herm/aist.	52	6	4	-	1	1	64	2.1
VII Verenkiert	160	13	3	3	5	-	184	1.9
VIII Heng.elint	41	8	5	-	2	1	57	3.0
XIII Tuki/liik.	431	55	16	13	9	3	527	2.1
XVII Tapaturmat	263	39	7	3	1	1	314	1.8
Muut sair.	112	15	5	1	4	1	138	2.2
Kaikki	1 376	198	57	31	29	8	1 699	2.1

\*) Kaikki-lukuihin sisältyvät myös muusta syystä päättyneet (220 kpl), jotka ovat lähinnä tapauksia, joissa työkyvyttömyyseläke on muuttunut työttömyys- tai sukupolvenvaihdoseläkkeeksi.

\*\*) Työkyvyttömyyseläke lakkautetaan, kun eläkkensaajan työkyky on siinä määrin palautunut, ettei hän enää täytä eläkkeen saamisen edellytyksiä.

Kestossa mukana koko työkyvyttömyyseläkkeellä oloaika, ts. osaeläkkeellä, täydellä ja yksilöllisellä varhaiseläkkeellä oloaika yhteensä.

## 3.4 VUODEN 1986 AIKANA ANNETUT TYÖKYVYTTÖMYYSLÄKEPÄÄTÖKSET

II  
3.4.1

## 3.4.1 Eläkepäätösten lukumäärä ratkaisun, päätöslajin ja päätöksen tehneen eläkelaitoksen mukaan

## a) Yksilöllisen varhaiseläkkeen ennakkopäätökset

	Päätöksen tehnyt eläkelaitos				Kaikki
	TEL	LEL	YEL	MYEL	
Ratkaisu					
Myöntö	5 324	912	1 033	1 756	9 025
Hylkäys	2 586	201	382	764	3 933
Yhteensä	7 910	1 113	1 415	2 520	12 958

## b) Muut työkyvyttömyyseläkepäätökset (ei sisällä ennakkopäätöksen jälkeen annettuja maksupäätöksiä)

	Päätöksen tehnyt eläkelaitos				Kaikki
	TEL	LEL	YEL	MYEL	
Ratkaisu	Kaikki päätökset				
Myöntö	24 001	8 485	3 197	6 736	42 419
Muutos	2 919	1 974	537	2 018	7 448
Hylkäys *)	2 282	662	291	761	3 996
Yhteensä	29 202	11 121	4 025	9 515	53 863
	Uusia hakijoita koskevat päätökset				
Myöntö	12 983	4 131	1 771	3 625	22 510
-näistä määräaik.	3 318	1 233	372	603	5 526
Hylkäys	1 725	464	206	489	2 884
Yhteensä	14 708	4 595	1 977	4 114	25 394
	Uusittuja hakemuksia koskevat päätökset **)				
Myöntö	728	205	101	339	1 373
Hylkäys	320	92	42	117	571
Yhteensä	1 048	297	143	456	1 944
	Osaeläkkeen muuttamista täydeksi koskevat päätökset				
Myöntö	565	207	364	1 205	2 341
Hylkäys	50	56	25	99	230
Yhteensä	615	263	389	1 304	2 571
	Täyden eläkkeen muuttamista osaeläkkeeksi koskevat päätökset				
Muutos	213	129	43	175	560
	Määräaikaisen eläkkeen jatkamista koskevat päätökset				
Jatkomyöntö	9 725	3 942	961	1 567	16 195
Hylkäys	187	50	18	56	311
Yhteensä	9 912	3 992	979	1 623	16 506
	Muut päätökset ***)				
Muutos	2 706	1 845	494	1 843	6 888

\*) Työkykyisyyden perusteella tehdyt hylkäyspäätökset.

\*\*) Sisältää vain tapaukset, joissa edeltävä päätös on ollut hylkäävä.

\*\*\*) Sisältää mm. lapsikorotuksen tai yhteensovituksen muuttamista koskevat päätökset.



## 3.4 VUODEN 1986 AIKANA ANNETUT TYÖKYVYTTÖMYYSELÄKEPÄÄTÖKSET

II

3.4.2

## 3.4.2 Uusia hakijoita koskeva hylkäysprosentti päätöksen tehneen eläkelaitoksen mukaan ikäryhmittäin

	Päätöksen tehnyt eläkelaitos				Kaikki
	TEL	LEL	YEL	MYEL	
Yksilöllisen varhaiseläkkeen ennakkopäätöstä hakeneet					
Ikä					
55 - 59	41,1	24,2	37,8	37,7	38,7
60 - 64	16,6	8,0	13,0	20,7	16,3
Kaikki	32,7	18,1	27,0	30,3	30,4
Muut työkyvyttömyyseläkettä hakeneet					
- 34	24,2	19,4	21,1	23,2	22,9
35 - 44	20,8	16,4	19,0	24,9	20,1
45 - 54	16,1	11,5	18,5	19,9	15,9
55 - 64	4,8	5,3	4,6	7,4	5,4
Kaikki	11,7	10,1	10,4	11,9	11,4

3.4.3

## 3.4.3 Yksilöllisen varhaiseläkkeen myönteisen ennakkopäätöksen saaneiden siirtyminen eläkkeelle 31.12.1986 mennessä

Ennakkopäätös- kuukausi	Myönteisiä ennakko- päätöksiä yhteensä	Näistä eläkkeelle siirtyneitä 31.12.1986 mennessä	
		Lukumäärä	%
1985, joulukuu	107	95	88,8
1986, tammikuu	326	292	90,0
helmikuu	666	611	91,7
maaliskuu	1 079	930	86,2
huhtikuu	1 135	1 000	88,1
toukokuu	989	851	86,0
kesäkuu	905	723	79,9
heinäkuu	725	556	76,7
elokuu	675	444	65,8
syyskuu	805	468	58,1
lokakuu	624	287	46,0
marraskuu	543	121	22,3
joulukuu	446	35	7,8
Kaikki	9 025	6 413	71,1

Työntekijällä on oikeus saada ennakkopäätös siitä, täyttääkö hän yksilöllisen varhaiseläkkeen saamisen edellytykset. Ennakkopäätös on eläkelaitosta sitova, jos siihen perustuva eläkehakemus tehdään kuuden kuukauden kuluessa päätöksen lainvoimaiseksi tulosta.

## 3.4 VUODEN 1986 AIKANA ANNETUT TYÖKYVYTTÖMYYSELÄKEPÄÄTÖKSET

II  
3.4.4

## 3.4.4 Eläkelautakunnan ratkaisemat työkykyä koskevat valitukset

	Ensimmäisen eläkepäätöksen tehnyt eläkelaitos					
	TEL	LEL	YEL	MYEL	Kaikki	%
Täyttä- tai osatyökyvyttömyyseläkettä koskevat valitukset						
Valitus hylätty	747	205	104	357	1 413	77.2
Valitus hyväksytty	179	60	28	60	327	17.9
Valitus palautettu *)	38	13	4	5	60	3.3
Muu ratkaisu **)	22	3	3	3	31	1.7
Yhteensä	986	281	139	425	1 831	100.0
Asiaryhmittäin:						
Eläkeoikeutta koskevat valitukset						
Hylätty työkykyisyyden perusteella	644	112	78	178	1 012	82.8
Myönnetty osaeläke	17	4	7	20	48	3.9
Myönnetty täysi eläke	107	27	12	16	162	13.3
Yhteensä	768	143	97	214	1 222	100.0
Osaeläkkeen muuttamista tädeksi koskevat valitukset						
Hylätty valitus	103	93	26	179	401	77.4
Myönnetty täysi eläke	55	29	9	24	117	22.6
Yhteensä	158	122	35	203	518	100.0
Yksilöllistä varhaiseläkettä koskevat valitukset						
Valitus hylätty	534	27	71	120	752	72.1
Valitus hyväksytty	166	3	20	24	213	20.4
Valitus palautettu *)	36	3	4	5	48	4.6
Muu ratkaisu **)	30	-	-	-	30	2.9
Yhteensä	766	33	95	149	1 043	100.0

3.4.5

## 3.4.5 Vakuutusosoikeuden ratkaisemat työkykyä koskevat valitukset

	Ensimmäisen eläkepäätöksen tehnyt eläkelaitos					
	TEL	LEL	YEL	MYEL	Kaikki	%
Täyttä- tai osatyökyvyttömyyseläkettä koskevat valitukset						
Valitus hylätty	285	24	54	143	506	60.3
Valitus hyväksytty	167	14	21	83	285	34.0
Valitus palautettu *)	28	2	4	4	38	4.5
Muu ratkaisu **)	6	1	-	3	10	1.2
Yhteensä	486	41	79	233	839	100.0
Asiaryhmittäin:						
Eläkeoikeutta koskevat valitukset						
Hylätty työkykyisyyden perusteella	244	15	43	91	393	67.3
Myönnetty osaeläke	23	-	1	20	44	7.5
Myönnetty täysi eläke	107	9	12	19	147	25.2
Yhteensä	374	24	56	130	584	100.0
Osaeläkkeen muuttamista tädeksi koskevat valitukset						
Hylätty valitus	41	9	11	52	113	54.6
Myönnetty täysi eläke	37	5	8	44	94	45.4
Yhteensä	78	14	19	96	207	100.0

\*) Asia palautettu työkyvyn uudelleen arvioimista varten.

\*\*) Sisältää tutkimatta jätetyt, peruutetut, rauenneet ja siirretyt asiat.

## 4 TYÖKYVYTTÖMYYSELÄKKEET, TÄYDET

## 4.1 VUODEN 1986 LOPUSSA VOIMASSA OLLEET TÄYDET TYÖKYVYTTÖMYYSELÄKKEET

II  
4.1.1

## 4.1.1 Eläkkeiden lukumäärä ja keskiuuruus saajan iän ja sukupuolen mukaan

	Lukumäärä			%osuus kokonais- määrästä	Keskieläke mk/kk		
	Miehet	Naiset	Kaikki		Miehet	Naiset	Kaikki
Ikä	Kaikki						
- 24	231	95	326	0.2	1 911	1 663	1 838
25 - 29	867	319	1 186	0.7	1 990	1 677	1 905
30 - 34	2 240	1 132	3 372	2.0	1 958	1 567	1 827
35 - 39	4 230	2 401	6 631	4.0	2 067	1 434	1 838
40 - 44	5 319	3 207	8 526	5.2	2 268	1 461	1 964
45 - 49	8 567	5 509	14 076	8.5	2 318	1 399	1 958
50 - 54	14 484	9 699	24 183	14.7	2 356	1 349	1 952
55 - 59	25 657	18 865	44 522	27.0	2 174	1 189	1 757
60 - 64	33 420	28 787	62 207	37.7	1 935	976	1 491
Kaikki	95 015	70 014	165 029	100.0	2 124	1 170	1 719

## Täysitehoiset eläkkeet

- 24	230	95	325	99.7	1 919	1 663	1 844
25 - 29	788	274	1 062	89.5	2 185	1 933	2 120
30 - 34	1 838	888	2 726	80.8	2 365	1 966	2 235
35 - 39	3 358	1 716	5 074	76.5	2 551	1 947	2 347
40 - 44	4 245	2 318	6 563	77.0	2 758	1 947	2 472
45 - 49	6 749	3 996	10 745	76.3	2 828	1 837	2 460
50 - 54	11 834	7 534	19 368	80.1	2 765	1 654	2 333
55 - 59	21 771	15 114	36 885	82.8	2 465	1 410	2 033
60 - 64	29 424	23 510	52 934	85.1	2 121	1 129	1 681
Kaikki	80 237	55 445	135 682	82.2	2 426	1 406	2 009

## Vapaakirjaeläkkeet

- 24	1	-	1	0.3	..	-	..
25 - 29	79	45	124	10.5	43	117	70
30 - 34	402	244	646	19.2	97	118	105
35 - 39	872	685	1 557	23.5	203	149	179
40 - 44	1 074	889	1 963	23.0	329	196	269
45 - 49	1 818	1 513	3 331	23.7	424	242	342
50 - 54	2 650	2 165	4 815	19.9	527	286	419
55 - 59	3 886	3 751	7 637	17.2	545	297	423
60 - 64	3 996	5 277	9 273	14.9	561	290	407
Kaikki	14 778	14 569	29 347	17.8	480	271	376

TÄYSITEHOISEN ELÄKKEEN saajan työkyvyttömyys on pääsäännön mukaan alkanut työ- tai yrittäjäsuhteen kestäessä tai vuoden kuluessa (LEL 540 päivää) sen päättymisestä. Tällöin eläkkeeseen oikeuttavaksi karttumisajaksi lasketaan palvelusajan lisäksi myös aika eläketapahtumahetkestä vanhuuseläkeikään.

VAPAAKIRJAELEKKEEN saaja on henkilö, jolla edellä määritellyn perusteella ei ole oikeutta täysitehoiseen eläkkeeseen. Vapaakirjaeläkkeissä ei näin ollen tulevaa palvelusaikaa (aikaa eläketapahtumahetkestä vanhuuseläkeikään) ole otettu huomioon, vaan eläkkeen suuruus perustuu karttumisajan osalta vain palvelusajan pituuteen.

## 4.1 VUODEN 1986 LOPUSSA VOIMASSA OLLEET TÄYDET TYÖKYVYTTÖMYYSELÄKKEET

II  
4.1.2

## 4.1.2 Eläkkeiden lukumäärä ja keskiuuruus saajan iän, sukupuolen ja eläkkeen myöntäneen laitoksen mukaan

Eläke- laitos:	Lukumäärä					Keskieläke mk/kk			
	TEL	LEL	YEL	MYEL	Kaikki	TEL	LEL	YEL	MYEL
Ikä	Kaikki								
- 24	226	87	3	10	326	2 042	1 428	1 283	977
25 - 29	789	344	8	45	1 186	2 268	1 184	1 443	1 144
30 - 34	2 311	872	50	139	3 372	2 129	1 146	1 913	1 052
35 - 39	4 412	1 643	187	389	6 631	2 108	1 267	2 155	1 034
40 - 44	5 514	2 006	359	647	8 526	2 284	1 282	2 529	1 043
45 - 49	8 417	3 593	688	1 378	14 076	2 334	1 388	2 360	950
50 - 54	13 789	5 698	1 384	3 312	24 183	2 386	1 482	2 220	838
55 - 59	24 034	9 801	2 839	7 848	44 522	2 238	1 391	1 901	688
60 - 64	31 689	11 449	4 566	14 503	62 207	1 947	1 246	1 823	583
Kaikki	91 181	35 493	10 084	28 271	165 029	2 162	1 338	1 967	680
	Miehet								
- 24	141	81	1	8	231	2 210	1 468	..	1 072
25 - 29	511	315	8	33	867	2 505	1 248	1 443	1 218
30 - 34	1 289	807	40	104	2 240	2 496	1 201	1 981	1 161
35 - 39	2 337	1 517	134	242	4 230	2 610	1 330	2 377	1 277
40 - 44	2 880	1 799	260	380	5 319	2 898	1 364	2 869	1 357
45 - 49	4 151	3 189	494	733	8 567	3 098	1 486	2 622	1 316
50 - 54	6 810	4 969	1 034	1 671	14 484	3 172	1 596	2 470	1 216
55 - 59	11 429	8 325	2 019	3 884	25 657	3 055	1 520	2 128	1 010
60 - 64	14 554	9 316	3 073	6 477	33 420	2 722	1 402	2 086	861
Kaikki	44 102	30 318	7 063	13 532	95 015	2 908	1 462	2 225	997
	Naiset								
- 24	85	6	2	2	95	1 762	895	..	..
25 - 29	278	29	-	12	319	1 832	493	-	938
30 - 34	1 022	65	10	35	1 132	1 665	470	1 642	728
35 - 39	2 075	126	53	147	2 401	1 543	508	1 594	635
40 - 44	2 634	207	99	267	3 207	1 613	565	1 635	596
45 - 49	4 266	404	194	645	5 509	1 591	612	1 691	534
50 - 54	6 979	729	350	1 641	9 699	1 620	703	1 482	454
55 - 59	12 605	1 476	820	3 964	18 865	1 497	664	1 344	372
60 - 64	17 135	2 133	1 493	8 026	28 787	1 289	566	1 281	359
Kaikki	47 079	5 175	3 021	14 739	70 014	1 462	614	1 366	389
	Täysitehoiset eläkkeet								
- 24	226	86	3	10	325	2 042	1 445	1 283	977
25 - 29	736	274	7	45	1 062	2 423	1 479	1 638	1 144
30 - 34	1 945	599	47	135	2 726	2 505	1 636	2 025	1 082
35 - 39	3 400	1 125	177	372	5 074	2 680	1 772	2 264	1 077
40 - 44	4 277	1 333	330	623	6 563	2 867	1 795	2 718	1 076
45 - 49	6 509	2 283	648	1 305	10 745	2 915	1 998	2 466	992
50 - 54	11 191	3 734	1 288	3 155	19 368	2 840	2 049	2 340	868
55 - 59	20 101	6 692	2 671	7 421	36 885	2 587	1 846	1 989	715
60 - 64	26 736	8 156	4 308	13 734	52 934	2 225	1 595	1 899	604
Kaikki	75 121	24 282	9 479	26 800	135 682	2 539	1 790	2 058	705

TÄYSITEHOISEN ELÄKKEEN saajan työkyvyttömyys on pääsäännön mukaan alkanut työ- tai yrittäjäsuhteen kestäessä tai vuoden kuluessa (LEL 540 päivää) sen päättymisestä. Tällöin eläkkeeseen oikeuttavaksi karttumisaajaksi lasketaan palvelusajan lisäksi myös aika eläketapahtumahetkestä vanhuuseläkeikään.

## 4.1 VUODEN 1986 LOPUSSA VOIMASSA OLLEET TÄYDET TYÖKYYVTTÖMYYSSELÄKKEET

II  
4.1.3

## 4.1.3 Eläkkeiden lukumäärä suuruuden, saajan sukupuolen ja eläkkeen myöntäneen laitoksen mukaan sekä keskieläke suuruusluokittain

Eläke mk/kk	Täysitehoiset eläkkeet					Vapaa- kirja- eläkkei- den lu- kumäärä	Kaikki eläkkeet	
	Lukumäärät myöntäneen laitoksen mukaan						Luku- määrä	Keski- eläke mk/kk
	TEL	LEL	YEL	MYEL	Kaikki			
	Kaikki							
0	881	478	76	84	1 519	262	1 781	-
1 - 249	518	246	8	2 967	3 739	15 802	19 541	116
250 - 499	1 430	1 589	201	10 192	13 412	6 008	19 420	363
500 - 749	2 293	2 432	714	4 692	10 131	3 018	13 149	621
750 - 999	3 515	2 612	786	3 092	10 005	1 712	11 717	875
1 000 - 1 249	4 511	2 371	969	2 097	9 948	992	10 940	1 123
1 250 - 1 499	5 040	2 088	1 174	1 366	9 668	625	10 293	1 373
1 500 - 1 999	11 720	3 675	1 834	1 257	18 486	559	19 045	1 747
2 000 - 2 499	11 967	2 925	1 224	578	16 694	209	16 903	2 241
2 500 - 2 999	10 092	2 117	824	241	13 274	74	13 348	2 741
3 000 - 3 499	7 998	1 462	536	115	10 111	40	10 151	3 237
3 500 - 3 999	5 714	950	399	61	7 124	17	7 141	3 733
4 000 - 4 499	3 649	581	231	32	4 493	8	4 501	4 228
4 500 - 4 999	2 069	337	115	7	2 528	7	2 535	4 726
5 000 - 7 499	2 817	400	294	17	3 528	9	3 537	5 846
7 500 -	907	19	94	2	1 022	5	1 027	10 300
Kaikki	75 121	24 282	9 479	26 800	135 682	29 347	165 029	1 719
	Miehet							
0	572	445	60	58	1 135	192	1 327	-
1 - 249	119	155	4	624	902	6 550	7 452	114
250 - 499	237	1 213	70	1 770	3 290	3 110	6 400	376
500 - 749	363	2 011	296	2 602	5 272	1 815	7 087	625
750 - 999	526	2 160	389	2 489	5 564	1 101	6 665	874
1 000 - 1 249	798	2 031	592	1 876	5 297	726	6 023	1 122
1 250 - 1 499	1 228	1 822	823	1 271	5 144	503	5 647	1 373
1 500 - 1 999	3 722	3 337	1 317	1 209	9 585	452	10 037	1 749
2 000 - 2 499	5 252	2 757	989	569	9 567	181	9 748	2 247
2 500 - 2 999	6 152	2 075	708	239	9 174	65	9 239	2 750
3 000 - 3 499	6 129	1 451	477	114	8 171	39	8 210	3 241
3 500 - 3 999	4 891	950	345	60	6 246	16	6 262	3 736
4 000 - 4 499	3 316	581	203	32	4 132	8	4 140	4 229
4 500 - 4 999	1 945	337	111	7	2 400	7	2 407	4 727
5 000 - 7 499	2 681	400	274	17	3 372	8	3 380	5 849
7 500 -	878	19	87	2	986	5	991	10 313
Kaikki	38 809	21 744	6 745	12 939	80 237	14 778	95 015	2 124
	Naiset							
0	309	33	16	26	384	70	454	-
1 - 249	399	91	4	2 343	2 837	9 252	12 089	117
250 - 499	1 193	376	131	8 422	10 122	2 898	13 020	357
500 - 749	1 930	421	418	2 090	4 859	1 203	6 062	616
750 - 999	2 989	452	397	603	4 441	611	5 052	875
1 000 - 1 249	3 713	340	377	221	4 651	266	4 917	1 125
1 250 - 1 499	3 812	266	351	95	4 524	122	4 646	1 374
1 500 - 1 999	7 998	338	517	48	8 901	107	9 008	1 744
2 000 - 2 499	6 715	168	235	9	7 127	28	7 155	2 233
2 500 - 2 999	3 940	42	116	2	4 100	9	4 109	2 720
3 000 - 3 499	1 869	11	59	1	1 940	1	1 941	3 218
3 500 - 3 999	823	-	54	1	878	1	879	3 715
4 000 - 4 499	333	-	28	-	361	-	361	4 220
4 500 - 4 999	124	-	4	-	128	-	128	4 713
5 000 - 7 499	136	-	20	-	156	1	157	5 778
7 500 -	29	-	7	-	36	-	36	9 967
Kaikki	36 312	2 538	2 734	13 861	55 445	14 569	70 014	1 170

Täysitehoisen ja vapaakirjaeläkkeen määritelmät ks. taulukon 4.1.1 alaviitta.

## 4.1 VUODEN 1986 LOPUSSA VOIMASSA OLLEET TÄYDET TYÖKYVYTTÖMYYSELÄKKEET

II  
4.1.4

4.1.4 Rekisteröityä lisäeläkettä sisältävien eläkkeiden lukumäärä sekä niiden ja vastaavien peruseläkkeiden keski- ja suuruisuus saajan sukupuolen ja iän sekä eläkkeen myöntäneen laitoksen mukaan

	Lukumäärä			% -osuus kokonais- määrästä	Keskieläke mk/kk				
	Miehet	Naiset	Kaikki		rek. lisäeläke		peruseläke		yhteensä
					Miehet	Naiset	Miehet	Naiset	
Ikä									
- 34	6	19	25	0.5	20	169	2 787	2 962	3 054
35 - 44	180	161	341	2.2	207	198	4 307	2 366	3 593
45 - 54	632	407	1 039	2.7	567	345	5 254	2 422	4 624
55 - 64	2 278	1 130	3 408	3.2	1 125	556	4 470	2 221	4 661
Kaikki	3 096	1 717	4 813	2.9	955	468	4 617	2 291	4 569
Laitos									
TEL	2 954	1 680	4 634	5.1	976	469	4 661	2 300	4 597
LEL	54	12	66	0.2	103	22	2 050	606	1 875
YEL	80	22	102	1.0	817	727	4 929	2 586	5 221
MYEL	8	3	11	0.0	417	83	2 650	1 390	2 632
Kaikki	3 096	1 717	4 813	2.9	955	468	4 617	2 291	4 569

4.1.5

4.1.5 Lapsikorotuksen sisältävien eläkkeiden lukumäärä ja keski- ja suuruisuus saajan sukupuolen ja iän sekä eläkkeen myöntäneen laitoksen mukaan

	Lukumäärä			% -osuus kokonais- määrästä	Keskieläke mk/kk		
	Miehet	Naiset	Kaikki		Miehet	Naiset	Kaikki
Ikä							
- 34	19	22	41	0.8	1 807	1 446	1 613
35 - 39	162	141	303	4.6	2 230	1 467	1 875
40 - 44	726	403	1 129	13.2	2 565	1 231	2 089
45 - 49	1 755	821	2 576	18.3	2 601	1 190	2 151
50 - 54	2 930	1 087	4 017	16.6	2 565	1 077	2 163
55 - 59	2 747	795	3 542	8.0	2 341	974	2 034
60 - 64	1 434	251	1 685	2.7	2 053	748	1 858
Kaikki	9 773	3 520	13 293	8.1	2 426	1 092	2 073
Laitos							
TEL	4 176	2 013	6 189	6.8	3 302	1 417	2 689
LEL	2 614	236	2 850	8.0	1 727	509	1 626
YEL	1 076	187	1 263	12.5	2 671	1 721	2 530
MYEL	1 907	1 084	2 991	10.6	1 329	509	1 032
Kaikki	9 773	3 520	13 293	8.1	2 426	1 092	2 073
Lapsikorotus:							
1 lapsesta	7 190	2 940	10 130	6.1	2 417	1 108	2 037
2- lapsesta	2 583	580	3 163	1.9	2 452	1 012	2 188
Kaikki	9 773	3 520	13 293	8.1	2 426	1 092	2 073

## 4.1 VUODEN 1986 LOPUSSA VOIMASSA OLLEET TÄYDET TYÖKYVYTTÖMYYSELÄKKEET

II  
4.1.6

## 4.1.6 Eläkkeiden lukumäärä saajan iän, sukupuolen ja eläkkeen keston mukaan

	Eläkkeen kesto tarkasteluajankohtana (vuosia)								Keskim. kesto (v)
	Alle 1	1 - 2	3 - 5	6 - 8	9 - 11	12 - 14	15 -	Kaikki	
<b>Ikä</b>	<b>Kaikki</b>								
- 34	783	1 452	1 021	762	582	254	30	4 884	4.6
35 - 44	1 623	3 336	2 722	2 367	2 039	1 524	1 546	15 157	6.9
45 - 54	4 781	8 505	6 540	5 477	4 917	4 278	3 761	38 259	6.8
55 - 59	4 853	9 354	7 635	6 705	6 165	5 811	3 999	44 522	7.0
60 - 64	4 534	9 660	9 845	10 225	10 691	10 746	6 506	62 207	8.1
<b>Kaikki</b>	<b>16 574</b>	<b>32 307</b>	<b>27 763</b>	<b>25 536</b>	<b>24 394</b>	<b>22 613</b>	<b>15 842</b>	<b>165 029</b>	<b>7.3</b>
	<b>Miehet</b>								
- 34	545	997	693	519	395	168	21	3 338	4.7
35 - 44	1 028	2 064	1 669	1 451	1 324	994	1 019	9 549	7.0
45 - 54	2 788	4 996	3 884	3 344	3 043	2 529	2 467	23 051	7.0
55 - 59	2 643	5 257	4 416	3 916	3 665	3 217	2 543	25 657	7.2
60 - 64	2 165	4 819	5 303	5 770	5 917	5 515	3 931	33 420	8.4
<b>Kaikki</b>	<b>9 169</b>	<b>18 133</b>	<b>15 965</b>	<b>15 000</b>	<b>14 344</b>	<b>12 423</b>	<b>9 981</b>	<b>95 015</b>	<b>7.5</b>
	<b>Naiset</b>								
- 34	238	455	328	243	187	86	9	1 546	4.8
35 - 44	595	1 272	1 053	916	715	530	527	5 608	6.7
45 - 54	1 993	3 509	2 656	2 133	1 874	1 749	1 294	15 208	6.6
55 - 59	2 210	4 097	3 219	2 789	2 500	2 594	1 456	18 865	6.8
60 - 64	2 369	4 841	4 542	4 455	4 774	5 231	2 575	28 787	7.9
<b>Kaikki</b>	<b>7 405</b>	<b>14 174</b>	<b>11 798</b>	<b>10 536</b>	<b>10 050</b>	<b>10 190</b>	<b>5 861</b>	<b>70 014</b>	<b>7.2</b>

## 4.1.7 Eläkkeiden lukumäärä myöntäneen laitoksen, saajan sukupuolen ja eläkkeen keston mukaan

4.1.7

	Eläkkeen kesto tarkasteluajankohtana (vuosia)								Keskim. kesto (v)
	Alle 1	1 - 2	3 - 5	6 - 8	9 - 11	12 - 14	15 -	Kaikki	
<b>Laitos</b>	<b>Kaikki</b>								
TEL	10 005	19 690	16 631	14 738	13 307	9 680	7 130	91 181	6.8
LEL	3 054	6 317	5 434	5 145	5 230	4 739	5 574	35 493	8.3
YEL	1 264	2 203	1 721	1 572	1 542	1 275	507	10 084	6.5
MYEL	2 251	4 097	3 977	4 081	4 315	6 919	2 631	28 271	8.4
<b>Kaikki</b>	<b>16 574</b>	<b>32 307</b>	<b>27 763</b>	<b>25 536</b>	<b>24 394</b>	<b>22 613</b>	<b>15 842</b>	<b>165 029</b>	<b>7.3</b>
	<b>Miehet</b>								
TEL	4 686	9 385	8 228	7 438	6 649	4 439	3 277	44 102	6.7
LEL	2 527	5 230	4 642	4 373	4 457	4 043	5 046	30 318	8.4
YEL	876	1 530	1 162	1 130	1 133	865	367	7 063	6.5
MYEL	1 080	1 988	1 933	2 059	2 105	3 076	1 291	13 532	8.3
<b>Kaikki</b>	<b>9 169</b>	<b>18 133</b>	<b>15 965</b>	<b>15 000</b>	<b>14 344</b>	<b>12 423</b>	<b>9 981</b>	<b>95 015</b>	<b>7.5</b>
	<b>Naiset</b>								
TEL	5 319	10 305	8 403	7 300	6 658	5 241	3 853	47 079	6.8
LEL	527	1 087	792	772	773	696	528	5 175	7.3
YEL	388	673	559	442	409	410	140	3 021	6.3
MYEL	1 171	2 109	2 044	2 022	2 210	3 843	1 340	14 739	8.5
<b>Kaikki</b>	<b>7 405</b>	<b>14 174</b>	<b>11 798</b>	<b>10 536</b>	<b>10 050</b>	<b>10 190</b>	<b>5 861</b>	<b>70 014</b>	<b>7.2</b>

Kestossa mukana myös osaeläkkeellä ja yksilöllisellä varhaiseläkkeellä oloaika, mikäli alunperin em. eläkkeenä myönnetty eläke on myöhemmin muuttunut täydeksi työkyvyttömyyseläkkeeksi.

## 4.1 VUODEN 1986 LOPUSSA VOIMASSA OLLEET TÄYDET TYÖKYVYTTÖMYYSELÄKKEET

II  
4.1.8

## 4.1.8 Eläkkeiden lukumäärä saajan iän, työkyvyttömyyden syyn ja sukupuolen mukaan

Tautiryhmä (pääasiallinen työkyvyttömyyden syy)		Ikä				
		- 44	45-54	55-59	60-64	Kaikki
		Kaikki				
I	Tartunta- ja loistaudit	152	526	774	960	2 412
	Tuberkuloosi (010-019)	66	309	490	704	1 569
II	Kasvaimet	451	908	946	1 214	3 519
	Hengityselinten pahanlaat. kasvain (160-163)	17	93	162	288	560
III	Umpieritys- ja aineenvaihd.sair., ravitsemushäir.	560	632	649	775	2 616
	Sokeritauti (250 )	507	441	401	442	1 791
IV	Vertamuodostavien elinten ja veren taudit	23	31	32	48	134
V	Mielenterveyden häiriöt	10 653	10 272	6 675	6 180	33 780
	Mielisairaudet (290-299)	7 073	5 343	3 084	2 912	18 412
	Neuroosit (300 )	1 971	2 956	2 322	2 299	9 548
	Vajaamielisyys (310-315)	526	730	441	362	2 059
VI	Hermoston ja aistimien taudit	1 580	2 334	2 063	2 406	8 383
VII	Verenkiertoelinten sairaudet	1 038	6 276	10 799	17 711	35 824
	Verenpainetaudit (400-404)	43	490	1 062	2 376	3 971
	Verensalpaus-sydäntaudit (410-414)	290	3 321	6 222	9 965	19 798
	Oireiset sydäntaudit (427 )	21	243	457	1 109	1 830
	Aivoverisuonien taudit (430-438)	477	1 317	1 693	2 273	5 760
	Valtimoiden sairaudet (440-448)	64	320	582	920	1 886
VIII	Hengityselinten taudit	316	1 706	2 570	3 888	8 480
IX	Ruansulatuselimistön sairaudet	150	312	340	558	1 360
X	Virtsä- ja sukuelinten taudit	109	166	118	180	573
XII	Ihon ja ihonalaiskudoksen sairaudet	135	302	333	370	1 140
XIII	Tuki- ja liikuntaelinten sairaudet	2 746	11 429	16 026	23 908	54 109
	Nivelreuma, niveltulehdukset (710-712)	815	2 107	1 945	2 417	7 284
	Nivelrikot ja vastaavat tilat (713 )	274	3 172	6 775	12 734	22 955
	Nikamavälilevyn luiskahdukset (725 )	715	2 591	2 949	3 540	9 795
	Selkäsärky (728 )	522	2 327	2 852	3 390	9 091
XIV	Synnynnäiset epämuodostumat	417	905	814	863	2 999
XVII	Väkivallan ja myrkyttämisen aiheuttamat vammat	1 573	2 047	1 872	2 437	7 929
	Muut sairaudet (XI, XV, XVI)	138	413	511	709	1 771
	Kaikki	20 041	38 259	44 522	62 207	165 029
		Miehet				
I	Tartunta- ja loistaudit	107	364	500	639	1 610
	Tuberkuloosi (010-019)	47	223	343	509	1 122
II	Kasvaimet	254	429	469	657	1 809
	Hengityselinten pahanlaat. kasvain (160-163)	14	78	136	254	482
III	Umpieritys- ja aineenvaihd.sair., ravitsemushäir.	368	417	366	335	1 486
	Sokeritauti (250 )	337	311	267	242	1 157
IV	Vertamuodostavien elinten ja veren taudit	15	20	13	21	69
V	Mielenterveyden häiriöt	6 760	5 736	3 363	2 700	18 559
	Mielisairaudet (290-299)	4 432	2 914	1 454	1 182	9 982
	Neuroosit (300 )	1 237	1 452	1 030	915	4 634
	Vajaamielisyys (310-315)	355	437	265	186	1 243
VI	Hermoston ja aistimien taudit	948	1 401	1 298	1 490	5 137
VII	Verenkiertoelinten sairaudet	802	4 659	7 436	11 127	24 024
	Verenpainetaudit (400-404)	35	319	559	1 037	1 950
	Verensalpaus-sydäntaudit (410-414)	267	2 679	4 531	6 771	14 248
	Oireiset sydäntaudit (427 )	14	159	259	539	971
	Aivoverisuonien taudit (430-438)	337	888	1 181	1 476	3 882
	Valtimoiden sairaudet (440-448)	48	260	482	744	1 534
VIII	Hengityselinten taudit	171	911	1 550	2 438	5 070
IX	Ruansulatuselimistön sairaudet	95	216	227	347	885
X	Virtsä- ja sukuelinten taudit	70	91	64	77	302
XII	Ihon ja ihonalaiskudoksen sairaudet	90	173	150	159	572
XIII	Tuki- ja liikuntaelinten sairaudet	1 519	6 182	8 109	10 959	26 769
	Nivelreuma, niveltulehdukset (710-712)	355	791	729	829	2 704
	Nivelrikot ja vastaavat tilat (713 )	173	1 763	3 336	5 508	10 780
	Nikamavälilevyn luiskahdukset (725 )	483	1 680	1 837	2 073	6 073
	Selkäsärky (728 )	299	1 341	1 504	1 717	4 861
XIV	Synnynnäiset epämuodostumat	256	530	430	372	1 588
XVII	Väkivallan ja myrkyttämisen aiheuttamat vammat	1 341	1 659	1 390	1 715	6 105
	Muut sairaudet (XI, XV, XVI)	91	263	292	384	1 030
	Kaikki	12 887	23 051	25 657	33 420	95 015



## 4.1 VUODEN 1986 LOPUSSA VOIMASSA OLLEET TÄYDET TYÖKYVYTTÖMYYSLÄKKEET

II  
4.1.9

## 4.1.9 Eläkkeiden lukumäärä myöntäneen laitoksen, saajan työkyvyttömyyden syyn ja sukupuolen mukaan

Tautiryhmä (pääasiallinen työkyvyttömyyden syy)		Eläkelaitos				
		TEL	LEL	YEL	MYEL	Kaikki
Kaikki						
I	Tartunta- ja loistaudit	1 236	674	171	331	2 412
	Tuberkuloosi (010-019)	714	550	93	212	1 569
II	Kasvaimet	2 096	556	241	626	3 519
	Hengityselinten pahanlaat. kasvain (160-163)	253	165	44	98	560
III	Umpieritys- ja aineenvaihd.sair., ravitsemushäir. Sokeritauti (250 )	1 550	427	255	384	2 616
	Sokeritauti (250 )	1 100	281	193	217	1 791
IV	Vertamuodostavien elinten ja veren taudit	69	23	11	31	134
V	Mielenterveyden häiriöt	20 020	8 076	1 363	4 321	33 780
	Mielisairaudet (290-299)	10 939	4 168	620	2 685	18 412
	Neuroosit (300 )	6 287	1 783	541	937	9 548
	Vajaamielisyys (310-315)	772	822	14	451	2 059
VI	Hermoston ja aistimien taudit	5 185	1 586	516	1 096	8 383
VII	Verenkiertoelinten sairaudet	18 302	6 981	3 001	7 540	35 824
	Verenpainetaudit (400-404)	1 986	675	322	988	3 971
	Verensalpaus-sydäntaudit (410-414)	9 899	3 830	1 630	4 439	19 798
	Oireiset sydäntaudit (427 )	885	322	140	483	1 830
	Aivoverisuonien taudit (430-438)	3 188	1 066	579	927	5 760
	Valtimoiden sairaudet (440-448)	892	614	140	240	1 886
VIII	Hengityselinten taudit	4 403	1 871	497	1 709	8 480
IX	Ruansulatuselimistön sairaudet	735	330	114	181	1 360
X	Virts- ja sukupuolinten taudit	339	98	45	91	573
XII	Ihon ja ihonalaiskudoksen sairaudet	680	265	65	130	1 140
XIII	Tuki- ja liikuntaelinten sairaudet	30 126	10 699	3 088	10 196	54 109
	Nivelreuma, niveltulehdukset (710-712)	4 162	945	395	1 782	7 284
	Nivelrikot ja vastaavat tilat (713 )	12 462	3 715	1 351	5 427	22 955
	Nikamavälilevyn luiskahdukset (725 )	5 330	3 106	581	778	9 795
	Selkäsärky (728 )	5 134	1 870	497	1 590	9 091
XIV	Synnynnäiset epämuodostumat	1 567	820	121	491	2 999
XVII	Väkivallan ja myrkyttämisen aiheuttamat vammat	3 701	2 850	482	896	7 929
	Muut sairaudet (XI, XV, XVI)	1 172	237	114	248	1 771
	Kaikki	91 181	35 493	10 084	28 271	165 029
Miehet						
I	Tartunta- ja loistaudit	675	627	130	178	1 610
	Tuberkuloosi (010-019)	414	512	73	123	1 122
II	Kasvaimet	913	438	158	300	1 809
	Hengityselinten pahanlaat. kasvain (160-163)	197	157	39	89	482
III	Umpieritys- ja aineenvaihd.sair., ravitsemushäir. Sokeritauti (250 )	807	342	180	157	1 486
	Sokeritauti (250 )	652	247	146	112	1 157
IV	Vertamuodostavien elinten ja veren taudit	31	16	8	14	69
V	Mielenterveyden häiriöt	8 823	6 876	868	1 992	18 559
	Mielisairaudet (290-299)	4 699	3 608	385	1 290	9 982
	Neuroosit (300 )	2 583	1 398	317	336	4 634
	Vajaamielisyys (310-315)	361	664	11	207	1 243
VI	Hermoston ja aistimien taudit	2 743	1 416	371	607	5 137
VII	Verenkiertoelinten sairaudet	11 264	6 154	2 399	4 207	24 024
	Verenpainetaudit (400-404)	900	502	228	320	1 950
	Verensalpaus-sydäntaudit (410-414)	6 692	3 467	1 350	2 739	14 248
	Oireiset sydäntaudit (427 )	421	260	100	190	971
	Aivoverisuonien taudit (430-438)	1 946	921	468	547	3 882
	Valtimoiden sairaudet (440-448)	623	590	126	195	1 534
VIII	Hengityselinten taudit	2 253	1 624	343	850	5 070
IX	Ruansulatuselimistön sairaudet	422	284	86	93	885
X	Virts- ja sukupuolinten taudit	151	80	26	45	302
XII	Ihon ja ihonalaiskudoksen sairaudet	285	228	28	31	572
XIII	Tuki- ja liikuntaelinten sairaudet	11 988	8 724	1 921	4 136	26 769
	Nivelreuma, niveltulehdukset (710-712)	1 316	703	192	493	2 704
	Nivelrikot ja vastaavat tilat (713 )	4 803	2 956	819	2 202	10 780
	Nikamavälilevyn luiskahdukset (725 )	2 563	2 663	395	452	6 073
	Selkäsärky (728 )	2 244	1 540	344	733	4 861
XIV	Synnynnäiset epämuodostumat	638	675	66	209	1 588
XVII	Väkivallan ja myrkyttämisen aiheuttamat vammat	2 478	2 636	397	594	6 105
	Muut sairaudet (XI, XV, XVI)	631	198	82	119	1 030
	Kaikki	44 102	30 318	7 063	13 532	95 015

## 4.2 VUODEN 1986 AIKANA ALKANEET TÄYDET TYÖKYVYTTÖMYYSELÄKKEET

II  
4.2.1

## 4.2.1 Eläkkeiden lukumäärä ja keskiuus saajan iän ja sukupuolen mukaan

	Lukumäärä			% -osuus kokonais- määrästä	Keskieläke mk/kk		
	Miehet	Naiset	Kaikki		Miehet	Naiset	Kaikki
Ikä	Kaikki						
- 24	110	40	150	0.7	1 994	1 899	1 968
25 - 29	246	94	340	1.6	1 982	1 302	1 794
30 - 34	457	231	688	3.3	2 042	1 329	1 803
35 - 39	686	425	1 111	5.3	2 271	1 532	1 989
40 - 44	797	480	1 277	6.1	2 511	1 489	2 127
45 - 49	1 293	924	2 217	10.6	2 538	1 540	2 122
50 - 54	2 279	1 676	3 955	18.9	2 656	1 516	2 173
55 - 59	3 113	2 643	5 756	27.5	2 462	1 279	1 919
60 - 64	2 584	2 886	5 470	26.1	2 128	1 028	1 547
Kaikki	11 565	9 399	20 964	100.0	2 395	1 296	1 902

## Täysitehoiset eläkkeet

- 24	109	40	149	99.3	2 012	1 899	1 982
25 - 29	190	54	244	71.8	2 555	2 224	2 482
30 - 34	329	132	461	67.0	2 789	2 278	2 643
35 - 39	505	251	756	68.0	2 987	2 458	2 812
40 - 44	586	294	880	68.9	3 270	2 290	2 943
45 - 49	962	598	1 560	70.4	3 213	2 209	2 828
50 - 54	1 756	1 210	2 966	75.0	3 250	1 970	2 728
55 - 59	2 473	1 849	4 322	75.1	2 918	1 676	2 387
60 - 64	2 114	2 039	4 153	75.9	2 433	1 308	1 881
Kaikki	9 024	6 467	15 491	73.9	2 904	1 741	2 418

## Vapaakirjaeläkkeet

- 24	1	-	1	0.7	..	-	..
25 - 29	56	40	96	28.2	39	57	46
30 - 34	128	99	227	33.0	123	65	98
35 - 39	181	174	355	32.0	274	196	236
40 - 44	211	186	397	31.1	403	224	319
45 - 49	331	326	657	29.6	577	313	446
50 - 54	523	466	989	25.0	665	337	511
55 - 59	640	794	1 434	24.9	703	353	509
60 - 64	470	847	1 317	24.1	756	352	496
Kaikki	2 541	2 932	5 473	26.1	589	314	442

TÄYSITEHOISEN ELÄKKEEN saajan työkyvyttömyys on pääsäännön mukaan alkanut työ- tai yrittäjä-suhteen kestäessä tai vuoden kuluessa (LEL 540 päivää) sen päättymisestä. Tällöin eläkkeeseen oikeuttavaksi karttumisajaksi lasketaan palvelusajan lisäksi myös aika eläketapahtumahetkestä vanhuuseläkeikään.

VAPAAKIRJAEKKEEN saaja on henkilö, jolla edellä määritellyn perusteella ei ole oikeutta täysitehoiseen eläkkeeseen. Vapaakirjaeläkkeissä ei näin ollen tulevaa palvelusaikaa (aikaa eläketapahtumahetkestä vanhuuseläkeikään) ole otettu huomioon, vaan eläkkeen suuruus perustuu karttumisajan osalta vain palvelusajan pituuteen.

## 4.2 VUODEN 1986 AIKANA ALKANEET TÄYDET TYÖKYVYTTÖMYYSELÄKKEET

II  
4.2.2

## 4.2.2 Eläkkeiden lukumäärä ja keskiarvoisuus saajan iän, sukupuolen ja eläkkeen myöntäneen laitoksen mukaan

Eläke- laitos:	Lukumäärä					Keskieläke mk/kk			
	TEL	LEL	YEL	MYEL	Kaikki	TEL	LEL	YEL	MYEL
<b>Ikä</b>	<b>Kaikki</b>								
- 24	109	36	1	4	150	2 118	1 611	..	1 057
25 - 29	220	107	3	10	340	2 218	955	2 681	1 181
30 - 34	468	178	17	25	688	2 140	1 028	1 199	1 431
35 - 39	722	279	48	62	1 111	2 295	1 357	2 148	1 137
40 - 44	811	280	92	94	1 277	2 400	1 481	2 721	1 118
45 - 49	1 389	476	149	203	2 217	2 456	1 498	2 398	1 099
50 - 54	2 429	826	260	440	3 955	2 580	1 610	2 272	927
55 - 59	3 395	1 097	427	837	5 756	2 348	1 466	1 960	752
60 - 64	2 949	804	539	1 178	5 470	1 859	1 446	2 006	626
Kaikki	12 492	4 083	1 536	2 853	20 964	2 278	1 457	2 116	780
	<b>Miehet</b>								
- 24	71	35	1	3	110	2 204	1 629	..	1 186
25 - 29	141	95	3	7	246	2 615	1 075	2 681	1 251
30 - 34	271	156	12	18	457	2 610	1 149	1 316	1 721
35 - 39	362	253	37	34	686	2 931	1 440	2 263	1 452
40 - 44	438	239	67	53	797	3 020	1 628	3 157	1 473
45 - 49	681	399	100	113	1 293	3 179	1 705	2 694	1 474
50 - 54	1 166	694	191	228	2 279	3 449	1 789	2 604	1 290
55 - 59	1 518	862	305	428	3 113	3 325	1 717	2 222	1 075
60 - 64	1 128	594	359	503	2 584	2 768	1 791	2 336	942
Kaikki	5 776	3 327	1 075	1 387	11 565	3 112	1 670	2 423	1 129
	<b>Naiset</b>								
- 24	38	1	-	1	40	1 956	..	-	..
25 - 29	79	12	-	3	94	1 509	11	-	1 016
30 - 34	197	22	5	7	231	1 492	169	918	684
35 - 39	360	26	11	28	425	1 656	554	1 763	756
40 - 44	373	41	25	41	480	1 672	619	1 553	658
45 - 49	708	77	49	90	924	1 760	423	1 792	629
50 - 54	1 263	132	69	212	1 676	1 778	674	1 352	535
55 - 59	1 877	235	122	409	2 643	1 557	545	1 304	413
60 - 64	1 821	210	180	675	2 886	1 296	471	1 349	391
Kaikki	6 716	756	461	1 466	9 399	1 561	520	1 401	450
	<b>Täysitehoiset eläkkeet</b>								
- 24	109	35	1	4	149	2 118	1 656	..	1 057
25 - 29	174	57	3	10	244	2 788	1 766	2 681	1 181
30 - 34	332	91	14	24	461	2 973	1 930	1 423	1 489
35 - 39	498	155	45	58	756	3 217	2 270	2 266	1 206
40 - 44	564	143	85	88	880	3 308	2 601	2 919	1 184
45 - 49	992	245	141	182	1 560	3 256	2 510	2 472	1 198
50 - 54	1 900	438	239	389	2 966	3 152	2 580	2 424	1 008
55 - 59	2 632	567	397	726	4 322	2 874	2 354	2 057	825
60 - 64	2 205	432	500	1 016	4 153	2 304	2 277	2 097	686
Kaikki	9 406	2 163	1 425	2 497	15 491	2 874	2 368	2 227	854

TÄYSITEHOISEN ELÄKKEEN saajan työkyvyttömyys on pääsäännön mukaan alkanut työ- tai yrittäjäsuhteen kestäessä tai vuoden kuluessa (LEL 540 päivää) sen päättymisestä. Tällöin eläkkeeseen oikeuttavaksi karttumisaajaksi lasketaan palvelusajan lisäksi myös aika eläketapahtumaketkestä vanhuuseläkeikään.

## 4.2 VUODEN 1986 AIKANA ALKANEET TÄYDET TYÖKYVYTTÖMYYSELÄKKEET

II  
4.2.3

## 4.2.3 Eläkkeiden lukumäärä suuruuden, saajan sukupuolen ja eläkkeen myöntäneen laitoksen mukaan sekä keskieläke suuruusluokittain

		Täysitehoiset eläkkeet					Vapaa- kirja- eläkkei- den lu- kumäärä	Kaikki eläkkeet	
		Lukumäärät myöntäneen laitoksen mukaan						Luku- määrä	Keski- eläke mk/kk
		TEL	LEL	YEL	MYEL	Kaikki			
Eläke mk/kk	Kaikki								
	0	200	80	12	37	329	48	377	-
1 -	249	48	15	-	156	219	2 677	2 896	99
250 -	499	117	41	16	731	905	1 060	1 965	376
500 -	749	174	64	80	490	808	620	1 428	617
750 -	999	192	98	102	301	693	396	1 089	875
1 000 -	1 249	306	124	137	261	828	233	1 061	1 124
1 250 -	1 499	413	142	158	199	912	171	1 083	1 374
1 500 -	1 999	1 208	306	284	182	1 980	152	2 132	1 756
2 000 -	2 499	1 483	351	193	73	2 100	66	2 166	2 248
2 500 -	2 999	1 415	308	137	38	1 898	24	1 922	2 748
3 000 -	3 499	1 262	258	89	12	1 621	11	1 632	3 240
3 500 -	3 999	898	161	80	6	1 145	9	1 154	3 732
4 000 -	4 499	670	91	41	7	809	4	813	4 230
4 500 -	4 999	406	62	28	1	497	1	498	4 731
5 000 -	7 499	473	62	52	2	589	1	590	5 810
7 500 -		141	-	16	1	158	-	158	10 305
Kaikki		9 406	2 163	1 425	2 497	15 491	5 473	20 964	1 902
	Miehet								
	0	123	78	8	21	230	29	259	-
1 -	249	8	9	-	28	45	968	1 013	98
250 -	499	26	20	3	96	145	480	625	373
500 -	749	23	42	21	173	259	325	584	623
750 -	999	23	66	43	212	344	229	573	874
1 000 -	1 249	43	97	77	220	437	162	599	1 122
1 250 -	1 499	63	124	100	185	472	128	600	1 374
1 500 -	1 999	210	266	213	174	863	120	983	1 756
2 000 -	2 499	441	319	160	72	992	57	1 049	2 250
2 500 -	2 999	706	296	113	37	1 152	18	1 170	2 759
3 000 -	3 499	916	255	84	12	1 267	10	1 277	3 242
3 500 -	3 999	702	161	72	6	941	9	950	3 737
4 000 -	4 499	579	91	38	7	715	4	719	4 230
4 500 -	4 999	371	62	25	1	459	1	460	4 733
5 000 -	7 499	442	62	46	2	552	1	553	5 811
7 500 -		135	-	15	1	151	-	151	10 399
Kaikki		4 811	1 948	1 018	1 247	9 024	2 541	11 565	2 395
	Naiset								
	0	77	2	4	16	99	19	118	-
1 -	249	40	6	-	128	174	1 709	1 883	99
250 -	499	91	21	13	635	760	580	1 340	377
500 -	749	151	22	59	317	549	295	844	612
750 -	999	169	32	59	89	349	167	516	876
1 000 -	1 249	263	27	60	41	391	71	462	1 127
1 250 -	1 499	350	18	58	14	440	43	483	1 374
1 500 -	1 999	998	40	71	8	1 117	32	1 149	1 756
2 000 -	2 499	1 042	32	33	1	1 108	9	1 117	2 247
2 500 -	2 999	709	12	24	1	746	6	752	2 732
3 000 -	3 499	346	3	5	-	354	1	355	3 234
3 500 -	3 999	196	-	8	-	204	-	204	3 709
4 000 -	4 499	91	-	3	-	94	-	94	4 231
4 500 -	4 999	35	-	3	-	38	-	38	4 701
5 000 -	7 499	31	-	6	-	37	-	37	5 791
7 500 -		6	-	1	-	7	-	7	8 289
Kaikki		4 595	215	407	1 250	6 467	2 932	9 399	1 296

Täysitehoisen ja vapaakirjaeläkkeen määritelmät ks. taulukon 4.2.1 alaviitta.

## 4.2 VUODEN 1986 AIKANA ALKANEET TÄYDET TYÖKYVYTTÖMYSELÄKKEET

II  
4.2.4

4.2.4 Rekisteröityä lisäeläkettä sisältävien eläkkeiden lukumäärä sekä niiden ja vastaavien peruseläkkeiden keskiuus saajan sukupuolen ja iän mukaan

	Lukumäärä			% -osuus kokonais- määrästä	Keskieläke mk/kk				
	Miehet	Naiset	Kaikki		rek.lisäeläke		peruseläke		yhteensä
					Miehet	Naiset	Miehet	Naiset	
Ikä									
- 34	2	5	7	1.0	..	199	..	3 306	3 060
35 - 44	42	36	78	3.3	131	179	4 173	2 138	3 387
45 - 54	134	105	239	3.9	509	330	5 283	2 414	4 453
55 - 64	322	208	530	4.7	1 018	487	4 533	2 227	4 438
Kaikki	500	354	854	4.1	803	405	4 694	2 289	4 335

4.2.5

4.2.5 Lapsikorotuksen sisältävien eläkkeiden lukumäärä ja keskiuus saajan sukupuolen ja iän sekä eläkkeen myöntäneen laitoksen mukaan

	Lukumäärä			% -osuus kokonais- määrästä	Keskieläke mk/kk			
	Miehet	Naiset	Kaikki		Miehet	Naiset	Kaikki	
Ikä								
- 44		102	55	157	4.4	2 977	1 113	2 324
45 - 54		770	394	1 164	18.9	2 590	1 179	2 112
55 - 64		540	182	722	6.4	2 371	919	2 005
Kaikki	1 412	631	2 043	9.7	2 534	1 098	2 091	
Laitos								
TEL		589	355	944	7.6	3 358	1 373	2 612
LEL		336	43	379	9.3	1 832	317	1 660
YEL		201	49	250	16.3	2 823	1 634	2 590
MYEL		286	184	470	16.5	1 460	608	1 127
Kaikki	1 412	631	2 043	9.7	2 534	1 098	2 091	
Lapsikorotus:								
1 lapsesta	1 031	507	1 538	7.3	2 537	1 139	2 076	
2- lapsesta	381	124	505	2.4	2 527	933	2 136	
Kaikki	1 412	631	2 043	9.7	2 534	1 098	2 091	

4.2.6

4.2.6 Kertasuorituksena maksettujen eläkkeiden lukumäärä ja keskiuus saajan sukupuolen ja eläkkeen maksaneen laitoksen mukaan

	Lukumäärä			%	Keskimääräinen kertasuoritus mk		
	Miehet	Naiset	Kaikki		Miehet	Naiset	Kaikki
Laitos							
TEL	52	206	258	34.9	611	617	615
LEL	230	250	480	65.0	735	726	730
YEL	-	-	-	-	-	-	-
MYEL	-	1	1	0.1	-	..	..
Kaikki	282	457	739	100.0	712	676	690
-jo maksussa ollleet	271	396	667	90.3	715	681	695

## 4.2 VUODEN 1986 AIKANA ALKANEET TÄYDET TYÖKYVYTTÖMYYSELÄKKEET

II  
4.2.7

## 4.2.7 Eläkkeiden lukumäärä saajan iän, työkyvyttömyyden syyn ja sukupuolen mukaan

Tautiryhmä (pääasiallinen työkyvyttömyyden syy)		Ikä				Kaikki
		- 44	45-54	55-59	60-64	
Kaikki						
I	Tartunta- ja loistaudit	21	64	65	57	207
	Tuberkuloosi (010-019)	7	38	34	38	117
II	Kasvaimet	199	342	274	261	1 076
	Hengityselinten pahanlaat. kasvain (160-163)	11	43	48	64	166
III	Umpieritys- ja aineenvaihd.sair., ravitsemushäir.	122	115	82	73	392
	Sokeritauti (250 )	107	80	53	55	295
IV	Vertamuodostavien elinten ja veren taudit	4	4	1	2	11
V	Mielenterveyden häiriöt	1 370	1 081	555	258	3 264
	Mielisairaudet (290-299)	759	424	222	110	1 515
	Neuroosit (300 )	323	425	239	119	1 106
	Vajaamielisyys (310-315)	57	54	25	5	141
VI	Hermoston ja aistimien taudit	252	291	197	171	911
VII	Verenkiertoelinten sairaudet	282	1 160	1 433	1 521	4 396
	Verenpainetaudit (400-404)	9	58	96	153	316
	Verensalpaus-sydäntaudit (410-414)	112	685	859	849	2 505
	Oireiset sydäntaudit (427 )	4	52	82	148	286
	Aivoverisuonien taudit (430-438)	105	221	228	205	759
	Valtimoiden sairaudet (440-448)	13	58	83	83	237
VIII	Hengityselinten taudit	75	289	332	331	1 027
IX	Ruuansulatuselimistön sairaudet	41	74	42	53	210
X	Virts- ja sukuelinten taudit	20	26	11	19	76
XII	Ihon ja ihonalaiskudoksen sairaudet	32	54	41	23	150
XIII	Tuki- ja liikuntaelinten sairaudet	727	2 170	2 383	2 425	7 705
	Nivelreuma, niveltulehdukset (710-712)	142	243	155	130	670
	Nivelrikot ja vastaavat tilat (713 )	79	711	1 146	1 423	3 359
	Nikamavälilevyn luiskahdukset (725 )	210	347	286	215	1 058
	Selkäsärky (728 )	164	569	551	446	1 730
XIV	Synnynnäiset epämuodostumat	78	112	62	34	286
XVII	Väkivallan ja myrkyttämisen aiheuttamat vammat	317	310	207	191	1 025
	Muut sairaudet (XI, XV, XVI)	26	80	71	51	228
	Kaikki	3 566	6 172	5 756	5 470	20 964
Miehet						
I	Tartunta- ja loistaudit	15	41	35	33	124
	Tuberkuloosi (010-019)	5	26	22	26	79
II	Kasvaimet	106	162	151	142	561
	Hengityselinten pahanlaat. kasvain (160-163)	9	35	45	57	146
III	Umpieritys- ja aineenvaihd.sair., ravitsemushäir.	84	74	46	25	229
	Sokeritauti (250 )	77	54	32	22	185
IV	Vertamuodostavien elinten ja veren taudit	3	4	-	1	8
V	Mielenterveyden häiriöt	839	539	244	99	1 721
	Mielisairaudet (290-299)	464	185	96	40	785
	Neuroosit (300 )	190	185	89	42	506
	Vajaamielisyys (310-315)	31	35	11	5	82
VI	Hermoston ja aistimien taudit	153	178	121	98	550
VII	Verenkiertoelinten sairaudet	231	866	997	860	2 954
	Verenpainetaudit (400-404)	7	39	54	57	157
	Verensalpaus-sydäntaudit (410-414)	103	541	612	523	1 779
	Oireiset sydäntaudit (427 )	2	30	46	70	148
	Aivoverisuonien taudit (430-438)	77	155	169	116	517
	Valtimoiden sairaudet (440-448)	12	45	69	53	179
VIII	Hengityselinten taudit	44	164	207	211	626
IX	Ruuansulatuselimistön sairaudet	29	55	32	27	143
X	Virts- ja sukuelinten taudit	15	17	6	10	48
XII	Ihon ja ihonalaiskudoksen sairaudet	22	30	13	11	76
XIII	Tuki- ja liikuntaelinten sairaudet	419	1 116	1 058	920	3 513
	Nivelreuma, niveltulehdukset (710-712)	60	91	51	43	245
	Nivelrikot ja vastaavat tilat (713 )	45	360	485	519	1 409
	Nikamavälilevyn luiskahdukset (725 )	145	218	154	91	608
	Selkäsärky (728 )	91	308	260	192	851
XIV	Synnynnäiset epämuodostumat	43	53	29	13	138
XVII	Väkivallan ja myrkyttämisen aiheuttamat vammat	276	224	133	116	749
	Muut sairaudet (XI, XV, XVI)	17	49	41	18	125
	Kaikki	2 296	3 572	3 113	2 584	11 565

## 4.2 VUODEN 1986 AIKANA ALKANEET TÄYDET TYÖKYVYTTÖMYYSELÄKKEET

II  
4.2.8

## 4.2.8 Eläkkeiden lukumäärä myöntäneen laitoksen, saajan työkyvyttömyyden syyn ja sukupuolen mukaan

Tautiryhmä (pääasiallinen työkyvyttömyyden syy)	Eläkelaitos				Kaikki
	TEL	LEL	YEL	MYEL	
Kaikki					
I Tartunta- ja loistaudit	127	42	14	24	207
Tuberkuloosi (010-019)	68	32	6	11	117
II Kasvaimet	650	170	76	180	1 076
Hengityselinten pahanlaat. kasvain (160-163)	81	41	17	27	166
III Umpieritys- ja aineenvaihd.sair., ravitsemushäir.	246	54	30	62	392
Sokeritauti (250 )	178	44	25	48	295
IV Vertamuodostavien elinten ja veren taudit	8	2	-	1	11
V Mielenterveyden häiriöt	2 043	718	193	310	3 264
Mielisairaudet (290-299)	948	296	84	187	1 515
Neuroosit (300 )	733	213	84	76	1 106
Vajaamielisyys (310-315)	57	55	1	28	141
VI Hermoston ja aistimien taudit	614	143	67	87	911
VII Verenkiertoelinten sairaudet	2 385	841	423	747	4 396
Verenpainetaudit (400-404)	164	61	22	69	316
Verensalpaus-sydäntaudit (410-414)	1 371	446	242	446	2 505
Oireiset sydäntaudit (427 )	157	54	24	51	286
Aivoverisuonien taudit (430-438)	411	156	92	100	759
Valtimoiden sairaudet (440-448)	113	71	21	32	237
VIII Hengityselinten taudit	555	233	66	173	1 027
IX Ruuansulatuselimistön sairaudet	112	45	21	32	210
X Virtsa- ja sukelinten taudit	48	13	5	10	76
XII Ihon ja ihonalaiskudoksen sairaudet	110	22	7	11	150
XIII Tuki- ja liikuntaelinten sairaudet	4 735	1 386	539	1 045	7 705
Nivelreuma, niveltulehdukset (710-712)	452	77	42	99	670
Nivelrikot ja vastaavat tilat (713 )	1 978	550	243	588	3 359
Nikamavälilevyn luiskahdukset (725 )	645	271	81	61	1 058
Selkäsärky (728 )	1 072	335	113	210	1 730
XIV Synnynnäiset epämuodostumat	180	71	7	28	286
XVII Väkivallan ja myrkyttämisen aiheuttamat vammat	522	317	65	121	1 025
Muut sairaudet (XI, XV, XVI)	157	26	23	22	228
Kaikki	12 492	4 083	1 536	2 853	20 964
Miehet					
I Tartunta- ja loistaudit	60	39	12	13	124
Tuberkuloosi (010-019)	36	30	5	8	79
II Kasvaimet	291	126	54	90	561
Hengityselinten pahanlaat. kasvain (160-163)	67	38	17	24	146
III Umpieritys- ja aineenvaihd.sair., ravitsemushäir.	134	38	27	30	229
Sokeritauti (250 )	105	32	22	26	185
IV Vertamuodostavien elinten ja veren taudit	5	2	-	1	8
V Mielenterveyden häiriöt	879	568	127	147	1 721
Mielisairaudet (290-299)	410	237	53	85	785
Neuroosit (300 )	270	152	54	30	506
Vajaamielisyys (310-315)	26	37	1	18	82
VI Hermoston ja aistimien taudit	325	125	51	49	550
VII Verenkiertoelinten sairaudet	1 439	722	338	455	2 954
Verenpainetaudit (400-404)	74	37	19	27	157
Verensalpaus-sydäntaudit (410-414)	887	398	197	297	1 779
Oireiset sydäntaudit (427 )	60	45	17	26	148
Aivoverisuonien taudit (430-438)	262	130	70	55	517
Valtimoiden sairaudet (440-448)	74	67	18	20	179
VIII Hengityselinten taudit	278	205	49	94	626
IX Ruuansulatuselimistön sairaudet	70	39	14	20	143
X Virtsa- ja sukelinten taudit	25	11	4	8	48
XII Ihon ja ihonalaiskudoksen sairaudet	49	18	5	4	76
XIII Tuki- ja liikuntaelinten sairaudet	1 748	1 069	321	375	3 513
Nivelreuma, niveltulehdukset (710-712)	136	54	21	34	245
Nivelrikot ja vastaavat tilat (713 )	669	411	144	185	1 409
Nikamavälilevyn luiskahdukset (725 )	298	227	55	28	608
Selkäsärky (728 )	421	267	69	94	851
XIV Synnynnäiset epämuodostumat	68	54	2	14	138
XVII Väkivallan ja myrkyttämisen aiheuttamat vammat	325	290	54	80	749
Muut sairaudet (XI, XV, XVI)	80	21	17	7	125
Kaikki	5 776	3 327	1 075	1 387	11 565

## 4.3 VUODEN 1986 AIKANA PÄÄTTYNEET TÄYDET TYÖKYVYTTÖMYYSELÄKKEET

II  
4.3.1

## 4.3.1 Eläkkeiden lukumäärä ja keskiuus saajan iän ja sukupuolen mukaan

	Lukumäärä			%osuus kokonais- määrästä	Keskieläke mk/kk		
	Miehet	Naiset	Kaikki		Miehet	Naiset	Kaikki
Ikä	Kaikki						
- 34	284	135	419	2.2	2 016	1 483	1 844
35 - 44	536	257	793	4.2	2 182	1 291	1 893
45 - 54	895	413	1 308	7.0	2 335	1 465	2 060
55 - 64	2 209	881	3 090	16.5	1 824	1 208	1 648
65	6 642	6 500	13 142	70.1	1 790	901	1 351
Kaikki	10 566	8 186	18 752	100.0	1 869	985	1 483

## Täysitehoiset eläkkeet

- 34	249	99	348	83.1	2 289	2 003	2 207
35 - 44	408	148	556	70.1	2 779	2 107	2 600
45 - 54	709	280	989	75.6	2 787	2 015	2 568
55 - 64	1 847	723	2 570	83.2	2 083	1 410	1 894
65	6 002	5 493	11 495	87.5	1 919	1 017	1 488
Kaikki	9 215	6 743	15 958	85.1	2 067	1 139	1 675

## Vapaakirjaeläkkeet

- 34	35	36	71	16.9	74	54	64
35 - 44	128	109	237	29.9	282	182	236
45 - 54	186	133	319	24.4	614	307	486
55 - 64	362	158	520	16.8	498	285	433
65	640	1 007	1 647	12.5	583	270	392
Kaikki	1 351	1 443	2 794	14.9	522	263	389

Eläkkeiden markkamäärissä on vain peruseläke. Rekisteröityä lisäeläkettä maksettiin 403 miehelle ja 227 naiselle. Perus- ja lisäeläke yhteensä oli miehillä keskimäärin 5 484 mk/kk ja naisilla 2 697 mk/kk, mistä peruseläke oli miehillä 4 150 mk/kk ja naisilla 2 043 mk/kk.

4.3.2

## 4.3.2 Eläkkeiden lukumäärä ja keskiuus eläkkeen myöntäneen laitoksen ja saajan sukupuolen mukaan

	Lukumäärä			%osuus kokonais- määrästä	Keskieläke mk/kk		
	Miehet	Naiset	Kaikki		Miehet	Naiset	Kaikki
Laitos	Kaikki						
TEL	4 636	4 969	9 605	51.2	2 635	1 281	1 934
LEL	3 035	560	3 595	19.2	1 290	487	1 165
YEL	912	462	1 374	7.3	2 124	1 368	1 870
MYEL	1 983	2 195	4 178	22.3	850	360	593
Kaikki	10 566	8 186	18 752	100.0	1 869	985	1 483

## Täysitehoiset eläkkeet myöntäneen laitoksen mukaan

TEL	4 156	3 977	8 133	84.7	2 859	1 525	2 207
LEL	2 270	265	2 535	70.5	1 583	836	1 505
YEL	876	423	1 299	94.5	2 176	1 462	1 944
MYEL	1 913	2 078	3 991	95.5	869	373	611
Kaikki	9 215	6 743	15 958	85.1	2 067	1 139	1 675

Täysitehoisen ja vapaakirjaeläkkeen määritelmät ks. taulukon 4.3.3 alaviitta.



## 4.3 VUODEN 1986 AIKANA PÄÄTTYNEET TÄYDET TYÖKYVYTTÖMYYSELÄKKEET

II  
4.3.3

## 4.3.3 Eläkkeiden lukumäärä saajan iän, sukupuolen ja eläkkeen päättymissyyn mukaan sekä keskieläke sukupuolen ja päättymissyyn mukaan

	Kaikki			Täysitehoiset eläkkeet			Vapaakirjat
	Miehet	Naiset	Kaikki	Miehet	Naiset	Kaikki	Kaikki
Kaikki	10 566	8 186	18 752	9 215	6 743	15 958	2 794
Keskieläke mk/kk	1 869	985	1 483	2 067	1 139	1 675	389
Ikä	Päättymissyynä vanhuuseläkkeelle siirtyminen						
60 - 64	29	152	181	29	151	180	1
65	6 487	6 440	12 927	5 876	5 444	11 320	1 607
Kaikki	6 516	6 592	13 108	5 905	5 595	11 500	1 608
Keskieläke mk/kk	1 800	920	1 358	1 926	1 037	1 494	388
	Päättymissyynä eläkkeensaajan kuolema						
- 24	4	3	7	4	3	7	-
25 - 29	19	6	25	17	6	23	2
30 - 34	40	21	61	32	16	48	13
35 - 39	80	37	117	61	28	89	28
40 - 44	143	39	182	110	29	139	43
45 - 49	231	89	320	182	67	249	71
50 - 54	432	126	558	351	97	448	110
55 - 59	799	247	1 046	643	196	839	207
60 - 64	1 459	460	1 919	1 249	365	1 614	305
Kaikki	3 207	1 028	4 235	2 649	807	3 456	779
Keskieläke mk/kk	1 976	1 285	1 808	2 287	1 549	2 115	447
	Päättymissyynä työkyvyttömyyseläkkeen lakkauttaminen *)						
- 24	26	9	35	26	9	35	-
25 - 29	70	30	100	62	24	86	14
30 - 34	125	66	191	108	41	149	42
35 - 39	166	95	261	129	45	174	87
40 - 44	147	85	232	108	46	154	78
45 - 49	135	106	241	100	64	164	77
50 - 54	95	92	187	76	52	128	59
55 - 59	61	56	117	41	38	79	38
60 - 64	10	9	19	6	6	12	7
Kaikki	835	548	1 383	656	325	981	402
Keskieläke mk/kk	2 009	1 210	1 693	2 449	1 914	2 272	279
	Päättynyt muusta syystä **)						
Kaikki	8	18	26	5	16	21	5
Keskieläke mk/kk	563	602	590	1 140	440	607	518

\*) Työkyvyttömyyseläke lakkautetaan, kun eläkkeensaajan työkyky on siinä määrin palautunut, ettei hän enää täytä eläkkeen saamisen edellytyksiä.

\*\*\*) Muusta syystä päättyneisiin kuuluu lähinnä tapauksia, joissa työkyvyttömyyseläke on muuttunut sukupolvenvaihdoseläkkeeksi.

TÄYSITEHOISEN ELÄKKEEN saajan työkyvyttömyys on pääsäännön mukaan alkanut työ- tai yrittäjä-suhteen kestäessä tai vuoden kuluessa (LEL 540 päivää) sen päättymisestä. Tällöin eläkkeeseen oikeuttavaksi karttumisajaksi lasketaan palvelusajan lisäksi myös aika eläketapahtumahetkestä vanhuuseläkeikään.

VAPAAKIRJAELEKKEEN saaja on henkilö, jolla edellä määritellyn perusteella ei ole oikeutta täysitehoiseen eläkkeeseen. Vapaakirjaeläkkeissä ei näin ollen tulevaa palvelusaikaa (aikaa eläketapahtumahetkestä vanhuuseläkeikään) ole otettu huomioon, vaan eläkkeen suuruus perustuu karttumisaajan osalta vain palvelusajan pituuteen.

## 4.3 VUODEN 1986 AIKANA PÄÄTTYNEET TÄYDET TYÖKYVYTTÖMYYSELÄKKEET

II  
4.3.4

## 4.3.4 Eläkkeiden lukumäärä saajan iän, eläkkeen keston ja eläkkeen päättymissyn mukaan

	Eläkkeen kesto tarkasteluajankohtana (vuosia)								Keskim. kesto (v)
	Alle 1	1 - 2	3 - 5	6 - 8	9 - 11	12 - 14	15 -	Kaikki	
Ikä	Kaikki								
- 34	159	167	63	19	7	4	-	419	2.2
35 - 44	262	297	113	48	35	16	22	793	3.1
45 - 54	408	378	150	109	113	88	62	1 308	4.4
55 - 59	231	236	181	145	157	135	90	1 175	6.4
60 - 64	182	292	264	318	322	316	221	1 915	8.1
65 -	505	1 664	2 009	2 297	2 657	2 666	1 344	13 142	8.8
Kaikki	1 747	3 034	2 780	2 936	3 291	3 225	1 739	18 752	7.9
Päättymissynä vanhuuseläkkeelle siirtyminen									
Kaikki	511	1 678	2 013	2 290	2 640	2 643	1 333	13 108	8.8
Päättymissynä eläkkeensaajan kuolema									
- 44	105	117	60	41	33	16	20	392	4.4
45 - 54	179	214	128	107	110	81	59	878	5.9
55 - 59	167	188	172	143	156	132	88	1 046	6.9
60 - 64	163	272	259	323	333	337	232	1 919	8.4
Kaikki	614	791	619	614	632	566	399	4 235	7.1
Päättymissynä työkyvyttömyyseläkkeen lakkauttaminen *)									
- 44	316	346	116	26	9	4	2	819	1.9
45 - 54	229	163	21	2	3	7	3	428	1.5
55 - 59	62	43	8	-	1	1	2	117	1.6
60 - 64	11	4	-	1	3	-	-	19	2.4
Kaikki	618	556	145	29	16	12	7	1 383	1.8
Päättynyt muusta syystä **)									
Kaikki	4	9	3	3	3	4	-	26	5.1

\*) ja \*\*) ks. taulukon 4.3.3 alahuomautuksia.

4.3.5

## 4.3.5 Eläkkeiden lukumäärä myöntäneen laitoksen, saajan sukupuolen ja eläkkeen keston mukaan

	Eläkkeen kesto tarkasteluajankohtana (vuosia)								Keskim. kesto (v)
	Alle 1	1 - 2	3 - 5	6 - 8	9 - 11	12 - 14	15 -	Kaikki	
Laitos	Kaikki								
TEL	1 025	1 786	1 628	1 671	1 596	1 198	701	9 605	7.1
LEL	300	491	452	508	640	554	650	3 595	9.0
YEL	141	274	203	197	266	226	67	1 374	7.1
MYEL	281	483	497	560	789	1 247	321	4 178	9.0
Kaikki	1 747	3 034	2 780	2 936	3 291	3 225	1 739	18 752	7.9
Miehet									
TEL	508	804	831	864	779	531	319	4 636	7.1
LEL	247	395	376	434	537	457	589	3 035	9.3
YEL	106	172	139	132	171	144	48	912	7.0
MYEL	137	229	252	268	366	566	165	1 983	8.9
Kaikki	998	1 600	1 598	1 698	1 853	1 698	1 121	10 566	8.0
Naiset									
Kaikki	749	1 434	1 182	1 238	1 438	1 527	618	8 186	7.8

Kestossa mukana myös osaeläkkeellä sekä yksilöllisellä varhaiseläkkeellä oloaika, mikäli alunperin em. eläkkeenä myönnetty eläke on myöhemmin muuttunut täydeksi työkyvyttömyyseläkkeeksi.

## 4.3 VUODEN 1986 AIKANA PÄÄTTYNEET TÄYDET TYÖKYVYTTÖMYYSELÄKKEET

II

4.3.6 Eläkkeiden lukumäärä päätymissyyden, saajan työkyvyttömyyden syyn ja sukupuolen mukaan sekä eläkkeiden keskimääräinen kesto työkyvyttömyyden syyn ja sukupuolen mukaan

Tautiryhmä (pääasiallinen työkyvyttömyyden syy)	Päätymissyy				Keski- määräinen kesto (v)
	Vanhuus- eläkk. siirtym.	Eläkk. saajan kuolema	Työkyv. eläkkeen lakkaut.	Kaikki (*)	
Kaikki					
I Tartunta- ja loistaudit					
Tuberkuloosi (010-019)	173	68	15	256	10.8
II Kasvaimet	126	55	8	189	11.5
Hengityselinten pahanlaat. kasvain (160-163)	275	632	70	978	3.2
III Umpieritys- ja aineenvaihdsair., ravitsemushäir.	51	110	2	163	3.7
Sokeritauti (250)	162	114	15	291	7.4
Sokeritauti (250)	92	96	7	195	6.1
IV Vertamuodostavien elinten ja veren taudit	13	4	1	18	7.5
V Mielenterveyden häiriöt	1 134	578	302	2 017	8.6
Mielisairaudet (290-299)	576	314	164	1 055	8.8
Neuroosit (300)	382	117	86	585	8.2
Vajaamielisyys (310-315)	63	30	4	97	12.1
VI Hermoston ja aistimien taudit	443	227	53	724	8.1
VII Verenkierroelinten sairaudet	3 952	1 314	145	5 415	8.2
Verenpainetaudit (400-404)	664	132	5	801	9.6
Verensalpaus-sydäntaudit (410-414)	2 092	695	90	2 881	8.0
Oireiset sydäntaudit (427)	288	86	4	378	7.3
Aivoverisuonien taudit (430-438)	472	190	14	676	7.6
Valtimoiden sairaudet (440-448)	177	110	6	293	8.2
VIII Hengityselinten taudit	812	295	38	1 147	8.1
IX Ruuansulatuselimistön sairaudet	102	66	10	178	8.2
X Virtsa- ja sukuelinten taudit	36	30	6	72	8.0
XII Ihon ja ihonalaiskudoksen sairaudet	70	19	15	104	8.0
XIII Tuki- ja liikuntaelinten sairaudet	5 130	661	401	6 205	8.1
Nivelreuma, niveltulehdukset (710-712)	493	129	34	660	9.4
Nivelrikot ja vastaavat tilat (713)	2 949	275	64	3 293	8.1
Nikamavälilevyn luiskahdukset (725)	680	118	99	898	8.9
Selkäsärky (728)	630	80	106	818	6.6
XIV Synnynnäiset epämuodostumat	138	31	40	210	8.7
XVII Väkivallan ja myrkyttämisen aiheuttamat vammat	513	154	263	931	7.4
Muut sairaudet (XI, XV, XVI)	155	42	9	206	7.9
Kaikki	13 108	4 235	1 383	18 752	7.9
Miehet					
I Tartunta- ja loistaudit					
Tuberkuloosi (010-019)	111	63	9	183	11.7
II Kasvaimet	91	51	5	147	12.4
Hengityselinten pahanlaat. kasvain (160-163)	139	354	39	532	3.2
III Umpieritys- ja aineenvaihdsair., ravitsemushäir.	46	102	1	149	3.8
Sokeritauti (250)	60	75	10	145	6.5
Sokeritauti (250)	38	63	5	106	5.9
IV Vertamuodostavien elinten ja veren taudit	4	1	1	6	5.2
V Mielenterveyden häiriöt	424	427	166	1 019	8.6
Mielisairaudet (290-299)	206	221	86	514	8.9
Neuroosit (300)	124	80	50	254	8.2
Vajaamielisyys (310-315)	32	26	2	60	11.8
VI Hermoston ja aistimien taudit	222	166	30	418	8.3
VII Verenkierroelinten sairaudet	2 237	1 106	107	3 452	8.1
Verenpainetaudit (400-404)	260	96	2	358	9.2
Verensalpaus-sydäntaudit (410-414)	1 301	603	75	1 981	8.0
Oireiset sydäntaudit (427)	142	65	4	211	6.7
Aivoverisuonien taudit (430-438)	290	161	8	459	7.9
Valtimoiden sairaudet (440-448)	129	99	4	232	8.5
VIII Hengityselinten taudit	520	243	22	786	8.4
IX Ruuansulatuselimistön sairaudet	63	49	6	118	8.2
X Virtsa- ja sukuelinten taudit	11	23	4	38	6.3
XII Ihon ja ihonalaiskudoksen sairaudet	31	16	12	59	7.5
XIII Tuki- ja liikuntaelinten sairaudet	2 196	489	209	2 897	8.4
Nivelreuma, niveltulehdukset (710-712)	160	75	12	248	9.6
Nivelrikot ja vastaavat tilat (713)	1 218	206	29	1 454	8.6
Nikamavälilevyn luiskahdukset (725)	364	106	62	533	9.1
Selkäsärky (728)	292	63	54	409	6.7
XIV Synnynnäiset epämuodostumat	57	23	25	105	8.5
XVII Väkivallan ja myrkyttämisen aiheuttamat vammat	361	139	191	691	8.0
Muut sairaudet (XI, XV, XVI)	80	33	4	117	8.4
Kaikki	6 516	3 207	835	10 566	8.0

\*) Kaikki-sarake sisältää myös muusta syystä päättyneet (26 kpl), ks. taulukon 4.3.7 alahuomo.

## 4.3 VUODEN 1986 AIKANA PÄÄTTYNEET TÄYDET TYÖKYVYTTÖMYYSELÄKKEET

II  
4.3.7

## 4.3.7 Eläkkeiden lukumäärä eläkkeen keston, saajan työkyvyttömyyden syyn ja eläkkeen päättymissyyn mukaan

Pääasiallinen työkyvyttömyyden syy	Eläkkeen kesto tarkasteluaikajakohtana (vuosia)							Keskim. kesto (v)
	Alle 3	3 - 5	6 - 8	9 - 11	12 - 14	15 -	Kaikki	
Tautiryhmä	Kaikki *)							
II Kasvaimet	694	100	74	50	40	20	978	3.2
V Miel.häir.	466	281	307	326	359	278	2 017	8.6
VI Herm/aist.	191	113	105	117	109	89	724	8.1
VII Verenkiert	1 112	864	910	1 053	1 038	438	5 415	8.2
VIII Heng.elint	249	190	211	196	194	107	1 147	8.1
XIII Tuki/liik.	1 416	939	1 019	1 202	1 122	507	6 205	8.1
XVII Tapaturmat	332	121	105	119	128	126	931	7.4
Muut sair.	321	172	205	228	235	174	1 335	8.5
Kaikki	4 781	2 780	2 936	3 291	3 225	1 739	18 752	7.9

## Päättymissyynä vanhuuseläkkeelle siirtyminen

II Kasvaimet	107	48	43	36	27	14	275	6.1
V Miel.häir.	111	141	206	217	264	195	1 134	10.2
VI Herm/aist.	82	77	80	75	66	63	443	8.7
VII Verenkiert	642	622	676	828	848	336	3 952	8.7
VIII Heng.elint	139	132	158	156	156	71	812	8.5
XIII Tuki/liik.	923	825	900	1 051	1 002	429	5 130	8.5
XVII Tapaturmat	73	65	81	97	97	100	513	9.9
Muut sair.	112	103	146	180	183	125	849	9.8
Kaikki	2 189	2 013	2 290	2 640	2 643	1 333	13 108	8.8

## Päättymissyynä eläkkeensaajan kuolema

II Kasvaimet	518	51	30	14	13	6	632	2.1
V Miel.häir.	132	86	88	101	89	82	578	8.6
VI Herm/aist.	66	30	23	41	42	25	227	8.2
VII Verenkiert	334	233	234	222	189	102	1 314	7.5
VIII Heng.elint	75	54	53	40	38	35	295	7.7
XIII Tuki/liik.	131	83	110	145	116	76	661	8.8
XVII Tapaturmat	34	23	21	21	30	25	154	9.0
Muut sair.	115	59	55	48	49	48	374	7.6
Kaikki	1 405	619	614	632	566	399	4 235	7.1

## Päättymissyynä työkyvyttömyyseläkkeen lakkauttaminen \*\*)

II Kasvaimet	68	1	1	-	-	-	70	1.0
V Miel.häir.	221	53	13	8	6	1	302	2.5
VI Herm/aist.	43	6	2	-	1	1	53	2.0
VII Verenkiert	133	9	-	2	1	-	145	1.4
VIII Heng.elint	34	3	-	-	-	1	38	1.9
XIII Tuki/liik.	357	30	6	5	1	2	401	1.5
XVII Tapaturmat	224	33	3	1	1	1	263	1.7
Muut sair.	94	10	4	-	2	1	111	1.9
Kaikki	1 174	145	29	16	12	7	1 383	1.8

\*) Kaikki-lukuihin sisältyvät myös muusta syystä päättyneet (26 kpl), jotka ovat lähinnä tapauksia, joissa työkyvyttömyyseläke on muuttunut sukupolvenvaihdoseläkkeeksi.

\*\*) Työkyvyttömyyseläke lakkautetaan, kun eläkkeensaajan työkyky on siinä määrin palautunut, ettei hän enää täytä eläkkeen saamisen edellytyksiä.

Kestossa mukana myös osaeläkkeellä sekä yksilöllisellä varhaiseläkkeellä oloaika, mikäli alunperin em. eläkkeenä myönnetty eläke on myöhemmin muuttunut täydeksi työkyvyttömyyseläkkeeksi.

## 5 TYÖKYVYTTÖMYYSELÄKKEET, OSAELÄKKEET

## 5.1 VUODEN 1986 LOPUSSA VOIMASSA OLLEET OSATYÖKYVYTTÖMYYSELÄKKEET

II  
5.1.1

## 5.1.1 Eläkkeiden lukumäärä ja keskiuus saajan iän ja sukupuolen sekä eläkkeen myöntäneen laitoksen mukaan

	Lukumäärä			%osuus kokonais- määrästä	Keskieläke mk/kk		
	Miehet	Naiset	Kaikki		Miehet	Naiset	Kaikki
<b>Ikä</b>							
- 24	12	2	14	0.1	1 314	..	1 277
25 - 29	45	18	63	0.5	1 227	1 162	1 208
30 - 34	143	72	215	1.7	1 178	931	1 095
35 - 39	324	180	504	3.9	1 401	928	1 232
40 - 44	531	338	869	6.7	1 388	813	1 165
45 - 49	874	629	1 503	11.6	1 272	691	1 029
50 - 54	1 315	1 148	2 463	19.0	1 097	560	847
55 - 59	1 690	1 517	3 207	24.7	944	418	695
60 - 64	2 076	2 057	4 133	31.9	806	382	595
Kaikki	7 010	5 961	12 971	100.0	1 035	508	793
<b>Laitos</b>							
TEL	1 256	1 573	2 829	21.8	1 799	950	1 327
LEL	1 103	138	1 241	9.6	1 125	498	1 055
YEL	1 073	358	1 431	11.0	1 399	1 027	1 306
MYEL	3 578	3 892	7 470	57.6	629	282	448
Kaikki	7 010	5 961	12 971	100.0	1 035	508	793
<b>Täysitehoiset eläkkeet</b>							
TEL	1 106	1 317	2 423	85.6	1 995	1 102	1 510
LEL	984	96	1 080	87.0	1 240	682	1 191
YEL	1 061	351	1 412	98.7	1 411	1 042	1 319
MYEL	3 558	3 846	7 404	99.1	631	284	451
Kaikki	6 709	5 610	12 319	95.0	1 069	530	824
<b>Vapaakirjaeläkkeet</b>							
TEL	150	256	406	14.4	353	168	236
LEL	119	42	161	13.0	168	78	144
YEL	12	7	19	1.3	337	300	323
MYEL	20	46	66	0.9	292	105	162
Kaikki	301	351	652	5.0	275	151	209
<b>Lapsikorotuksen sisältävät eläkkeet</b>							
TEL	184	109	293	10.4	1 945	970	1 582
LEL	147	14	161	13.0	1 244	365	1 167
YEL	229	36	265	18.5	1 462	1 063	1 408
MYEL	732	484	1 216	16.3	802	322	611
Kaikki	1 292	643	1 935	14.9	1 132	475	914
<b>Lapsikorotus:</b>							
1 lapsesta	852	495	1 347	10.4	1 130	484	892
2- lapsesta	440	148	588	4.5	1 137	444	963
Kaikki	1 292	643	1 935	14.9	1 132	475	914

Eläkkeiden markkamäärissä on vain peruseläke. Rekisteröityä lisäeläkettä maksettiin 79 miehelle ja 95 naiselle. Perus- ja lisäeläke yhteensä oli miehillä keskimäärin 4 197 mk/kk ja naisilla 1 683 mk/kk, mistä peruseläke oli miehillä 3 467 mk/kk ja naisilla 1 485 mk/kk.

TÄYSITEHOISEN ELÄKKEEN saajan työkyvyttömyys on pääsäännön mukaan alkanut työ- tai yrittäjäsuhteen kestäessä tai vuoden kuluessa (LEL 540 päivää) sen päättymisestä. Tällöin eläkkeeseen oikeuttavaksi karttumisajaksi lasketaan palvelusajan lisäksi myös aika eläketapahtumahetkestä vanhuuseläkeikään.

VAPAAKIRJAELEKKEEN saaja on henkilö, jolla edellä määritellyn perusteella ei ole oikeutta täysitehoiseen eläkkeeseen. Vapaakirjaeläkkeissä ei näin ollen tulevaa palvelusaikaa (aikaa eläketapahtumahetkestä vanhuuseläkeikään) ole otettu huomioon, vaan eläkkeen suuruus perustuu karttumisajan osalta vain palvelusajan pituuteen.

## 5.1 VUODEN 1986 LOPUSSA VOIMASSA OLLEET OSATYÖKYVYTTÖMYYSELÄKKEET

II  
5.1.2

## 5.1.2 Eläkkeiden lukumäärä suuruuden, saajan sukupuolen ja eläkkeen myöntäneen laitoksen mukaan sekä keskieläke suuruusluokittain

	Täysitehoiset eläkkeet					Vapaa- kirja- eläkkei- den lu- kumäärä	Kaikki eläkkeet	
	Lukumäärät myöntäneen laitoksen mukaan						Luku- määrä	Keski- eläke mk/kk
	TEL	LEL	YEL	MYEL	Kaikki			
Eläke mk/kk	Kaikki							
0	59	37	13	64	173	5	178	-
1 - 249	30	19	3	1 974	2 026	467	2 493	166
250 - 499	103	121	103	2 784	3 111	118	3 229	343
500 - 749	250	174	193	1 429	2 046	37	2 083	622
750 - 999	346	151	244	757	1 498	14	1 512	864
1 000 - 1 249	352	143	262	227	984	4	988	1 119
1 250 - 1 499	340	113	165	95	713	1	714	1 368
1 500 - 1 999	442	173	209	56	880	3	883	1 728
2 000 - 2 499	238	92	115	14	459	2	461	2 215
2 500 - 2 999	107	35	48	3	193	1	194	2 706
3 000 - 3 499	59	12	30	1	102	-	102	3 218
3 500 - 3 999	31	6	12	-	49	-	49	3 743
4 000 - 4 499	20	3	8	-	31	-	31	4 247
4 500 - 4 999	8	1	2	-	11	-	11	4 722
5 000 - 7 499	27	-	4	-	31	-	31	6 033
7 500 -	11	-	1	-	12	-	12	10 286
Kaikki	2 423	1 080	1 412	7 404	12 319	652	12 971	793
	Miehet							
0	33	34	11	40	118	2	120	-
1 - 249	6	16	-	351	373	186	559	118
250 - 499	16	97	44	835	992	71	1 063	388
500 - 749	30	145	110	1 228	1 513	21	1 534	624
750 - 999	77	133	183	719	1 112	10	1 122	861
1 000 - 1 249	112	128	203	220	663	4	667	1 120
1 250 - 1 499	134	109	143	93	479	1	480	1 374
1 500 - 1 999	269	173	179	54	675	3	678	1 731
2 000 - 2 499	191	92	100	14	397	2	399	2 219
2 500 - 2 999	101	35	41	3	180	1	181	2 706
3 000 - 3 499	48	12	25	1	86	-	86	3 225
3 500 - 3 999	28	6	11	-	45	-	45	3 736
4 000 - 4 499	17	3	5	-	25	-	25	4 245
4 500 - 4 999	7	1	2	-	10	-	10	4 741
5 000 - 7 499	27	-	3	-	30	-	30	6 045
7 500 -	10	-	1	-	11	-	11	10 472
Kaikki	1 106	984	1 061	3 558	6 709	301	7 010	1 035
	Naiset							
0	26	3	2	24	55	3	58	-
1 - 249	24	3	3	1 623	1 653	281	1 934	180
250 - 499	87	24	59	1 949	2 119	47	2 166	320
500 - 749	220	29	83	201	533	16	549	617
750 - 999	269	18	61	38	386	4	390	871
1 000 - 1 249	240	15	59	7	321	-	321	1 114
1 250 - 1 499	206	4	22	2	234	-	234	1 357
1 500 - 1 999	173	-	30	2	205	-	205	1 719
2 000 - 2 499	47	-	15	-	62	-	62	2 189
2 500 - 2 999	6	-	7	-	13	-	13	2 702
3 000 - 3 499	11	-	5	-	16	-	16	3 181
3 500 - 3 999	3	-	1	-	4	-	4	3 819
4 000 - 4 499	3	-	3	-	6	-	6	4 254
4 500 - 4 999	1	-	-	-	1	-	1	..
5 000 - 7 499	-	-	1	-	1	-	1	..
7 500 -	1	-	-	-	1	-	1	..
Kaikki	1 317	96	351	3 846	5 610	351	5 961	508

Täysitehoisen ja vapaakirjaeläkkeen määritelmät ks. taulukon 5.1.1 alaviitta.

## 5.1 VUODEN 1986 LOPUSSA VOIMASSA OLLEET OSATYÖKYVYTTÖMYYSELÄKKEET

II  
5.1.3

## 5.1.3 Eläkkeiden lukumäärä saajan iän, sukupuolen ja eläkkeen keston mukaan

	Eläkkeen kesto tarkasteluajankohtana (vuosia)								Keskim. kesto (v)
	Alle 1	1 - 2	3 - 5	6 - 8	9 - 11	12 - 14	15 -	Kaikki	
Ikä	Kaikki								
- 34	28	104	74	51	27	8	-	292	4.4
35 - 44	83	376	337	197	197	132	51	1 373	6.0
45 - 54	208	979	937	652	621	469	100	3 966	6.3
55 - 59	122	571	755	628	583	512	36	3 207	7.0
60 - 64	60	441	810	1 030	1 002	770	20	4 133	8.0
Kaikki	501	2 471	2 913	2 558	2 430	1 891	207	12 971	7.0
	Miehet								
- 34	17	68	50	38	21	6	-	200	4.6
35 - 44	44	234	207	123	123	90	34	855	6.3
45 - 54	97	507	524	385	331	274	71	2 189	6.6
55 - 59	69	295	383	329	303	283	28	1 690	7.2
60 - 64	27	211	374	509	488	456	11	2 076	8.3
Kaikki	254	1 315	1 538	1 384	1 266	1 109	144	7 010	7.2
	Naiset								
- 34	11	36	24	13	6	2	-	92	4.0
35 - 44	39	142	130	74	74	42	17	518	5.8
45 - 54	111	472	413	267	290	195	29	1 777	6.1
55 - 59	53	276	372	299	280	229	8	1 517	6.9
60 - 64	33	230	436	521	514	314	9	2 057	7.8
Kaikki	247	1 156	1 375	1 174	1 164	782	63	5 961	6.8

5.1.4

## 5.1.4 Eläkkeiden lukumäärä eläkkeen myöntäneen laitoksen, saajan sukupuolen ja eläkkeen keston mukaan

	Eläkkeen kesto tarkasteluajankohtana (vuosia)								Keskim. kesto (v)
	Alle 1	1 - 2	3 - 5	6 - 8	9 - 11	12 - 14	15 -	Kaikki	
Laitos	Kaikki								
TEL	180	599	639	563	494	287	67	2 829	6.4
LEL	38	308	257	188	235	151	64	1 241	7.0
YEL	62	350	373	284	212	140	10	1 431	6.0
MYEL	221	1 214	1 644	1 523	1 489	1 313	66	7 470	7.3
Kaikki	501	2 471	2 913	2 558	2 430	1 891	207	12 971	7.0
	Miehet								
TEL	74	242	289	268	213	136	34	1 256	6.6
LEL	33	268	226	169	209	138	60	1 103	7.1
YEL	52	253	290	222	151	95	10	1 073	6.0
MYEL	95	552	733	725	693	740	40	3 578	7.7
Kaikki	254	1 315	1 538	1 384	1 266	1 109	144	7 010	7.2
	Naiset								
TEL	106	357	350	295	281	151	33	1 573	6.3
LEL	5	40	31	19	26	13	4	138	6.3
YEL	10	97	83	62	61	45	-	358	6.3
MYEL	126	662	911	798	796	573	26	3 892	7.1
Kaikki	247	1 156	1 375	1 174	1 164	782	63	5 961	6.8

Kestossa mukana myös täydellä työkyvyttömyyseläkkeellä sekä yksilöllisellä varhaiseläkkeellä oloaika, mikäli alunperin em. eläkkeenä myönnetty eläke on myöhemmin muuttunut osaeläkkeeksi.

## 5.1 VUODEN 1986 LOPUSSA VOIMASSA OLLEET OSATYÖKYVYTTÖMYYSELÄKKEET

II  
5.1.5

## 5.1.5 Eläkkeiden lukumäärä saajan iän, työkyvyttömyyden syyn ja sukupuolen mukaan

Tautiryhmä (pääasiallinen työkyvyttömyyden syy)		Ikä				Kaikki
		- 44	45-54	55-59	60-64	
Kaikki						
I	Tartunta- ja loistaudit	22	54	50	67	193
	Tuberkuloosi (010-019)	8	30	35	50	123
II	Kasvaimet	27	50	40	28	145
	Hengityselinten pahanlaat. kasvain (160-163)	3	5	5	5	18
III	Umpieritys- ja aineenvaihd.sair., ravitsemushäir. Sokeritauti (250 )	40	69	61	58	228
	Sokeritauti (250 )	31	43	33	29	136
IV	Vertamuodostavien elinten ja veren taudit	1	2	2	2	7
V	Mielenterveyden häiriöt	355	409	228	234	1 226
	Mielisairaudet (290-299)	169	150	69	79	467
	Neuroosit (300 )	114	182	111	121	528
	Vajaamielisyys (310-315)	28	26	18	13	85
VI	Hermoston ja aistimien taudit	107	123	75	72	377
VII	Verenkiertoelinten sairaudet	123	589	685	1 038	2 435
	Verenpainetaudit (400-404)	11	85	141	226	463
	Verensalpaus-sydäntaudit (410-414)	42	317	381	600	1 340
	Oireiset sydäntaudit (427 )	5	38	53	83	179
	Aivoverisuonien taudit (430-438)	31	50	45	55	181
	Valtimoiden sairaudet (440-448)	14	31	16	30	91
VIII	Hengityselinten taudit	91	374	290	353	1 108
IX	Ruuansulatuselimestön sairaudet	14	34	24	34	106
X	Virts- ja sukuelinten taudit	13	16	5	7	41
XII	Ihon ja ihonalaiskudoksen sairaudet	15	62	41	39	157
XIII	Tuki- ja liikuntaelinten sairaudet	523	1 729	1 390	1 900	5 542
	Nivelreuma, niveltulehdukset (710-712)	99	224	113	119	555
	Nivelrikot ja vastaavat tilat (713 )	82	571	681	1 169	2 503
	Nikamavälilevyn luiskahdukset (725 )	126	332	160	133	751
	Selkäsärky (728 )	137	437	311	348	1 233
XIV	Synnynnäiset epämuodostumat	99	146	81	68	394
XVII	Väkivallan ja myrkyttämisen aiheuttamat vammat	221	258	190	196	865
	Muut sairaudet (XI, XV, XVI)	14	51	45	37	147
	Kaikki	1 665	3 966	3 207	4 133	12 971
Miehet						
I	Tartunta- ja loistaudit	15	38	32	46	131
	Tuberkuloosi (010-019)	5	20	21	37	83
II	Kasvaimet	11	23	21	17	72
	Hengityselinten pahanlaat. kasvain (160-163)	-	5	5	5	15
III	Umpieritys- ja aineenvaihd.sair., ravitsemushäir. Sokeritauti (250 )	25	36	36	15	112
	Sokeritauti (250 )	22	26	23	10	81
IV	Vertamuodostavien elinten ja veren taudit	-	-	1	-	1
V	Mielenterveyden häiriöt	199	183	93	81	556
	Mielisairaudet (290-299)	92	65	29	25	211
	Neuroosit (300 )	61	70	37	41	209
	Vajaamielisyys (310-315)	19	13	9	4	45
VI	Hermoston ja aistimien taudit	65	75	39	45	224
VII	Verenkiertoelinten sairaudet	99	404	429	595	1 527
	Verenpainetaudit (400-404)	10	44	69	91	214
	Verensalpaus-sydäntaudit (410-414)	38	238	257	376	909
	Oireiset sydäntaudit (427 )	3	27	36	41	107
	Aivoverisuonien taudit (430-438)	21	31	26	31	109
	Valtimoiden sairaudet (440-448)	10	29	13	27	79
VIII	Hengityselinten taudit	47	131	133	193	504
IX	Ruuansulatuselimestön sairaudet	7	20	12	22	61
X	Virts- ja sukuelinten taudit	9	7	1	3	20
XII	Ihon ja ihonalaiskudoksen sairaudet	9	27	11	13	60
XIII	Tuki- ja liikuntaelinten sairaudet	306	930	688	877	2 801
	Nivelreuma, niveltulehdukset (710-712)	43	111	51	47	252
	Nivelrikot ja vastaavat tilat (713 )	60	305	318	530	1 213
	Nikamavälilevyn luiskahdukset (725 )	80	196	99	82	457
	Selkäsärky (728 )	83	240	156	154	633
XIV	Synnynnäiset epämuodostumat	67	91	32	29	219
XVII	Väkivallan ja myrkyttämisen aiheuttamat vammat	186	199	143	122	650
	Muut sairaudet (XI, XV, XVI)	10	25	19	18	72
	Kaikki	1 055	2 189	1 690	2 076	7 010



## 5.1 VUODEN 1986 LOPUSSA VOIMASSA OLLEET OSATYÖKYVYTTÖMYYSELÄKKEET

II  
5.1.6

## 5.1.6 Eläkkeiden lukumäärä myöntäneen laitoksen, saajan työkyvyttömyyden synn ja sukupuolen mukaan

Tautiryhmä (pääasiallinen työkyvyttömyyden syy)		Eläkelaitos				Kaikki
		TEL	LEL	YEL	MYEL	
Kaikki						
I	Tartunta- ja loistaudit	43	24	36	90	193
	Tuberkuloosi (010-019)	26	19	19	59	123
II	Kasvaimet	50	6	24	65	145
	Hengityselinten pahanlaat. kasvain (160-163)	6	1	2	9	18
III	Umpieritys- ja aineenvaihhd.sair., ravitsemushäir. Sokeritauti (250 )	70	16	32	110	228
	Sokeritauti (250 )	41	9	24	62	136
IV	Vertamuodostavien elinten ja veren taudit	2	-	1	4	7
V	Mielenterveyden häiriöt	505	111	75	535	1 226
	Mielisairaudet (290-299)	167	36	25	239	467
	Neuroosit (300 )	250	36	41	201	528
	Vajaamielisyys (310-315)	23	11	-	51	85
VI	Hermoston ja aistimien taudit	131	37	70	139	377
VII	Verenkiertoelinten sairaudet	365	145	350	1 575	2 435
	Verenpaineaudit (400-404)	75	18	59	311	463
	Verensalpaus-sydäntaudit (410-414)	167	69	197	907	1 340
	Oireiset sydäntaudit (427 )	24	7	20	128	179
	Aivoverisuonien taudit (430-438)	44	9	41	87	181
	Valtimoiden sairaudet (440-448)	13	30	10	38	91
VIII	Hengityselinten taudit	153	58	103	794	1 108
IX	Ruuansulatuselimistön sairaudet	31	9	17	49	106
X	Virtsä- ja sukuelinten taudit	17	2	4	18	41
XII	Ihon ja ihonalaiskudoksen sairaudet	33	24	20	80	157
XIII	Tuki- ja liikuntaelinten sairaudet	1 086	544	562	3 350	5 542
	Nivelreuma, niveltulehdukset (710-712)	115	30	88	322	555
	Nivelrikot ja vastaavat tilat (713 )	315	122	210	1 856	2 503
	Nikamavälilevyn luiskahdukset (725 )	248	151	111	241	751
	Selkäsärky (728 )	262	162	109	700	1 233
XIV	Synnynnäiset epämuodostumat	108	54	30	202	394
XVII	Väkivallan ja myrkyttämisen aiheuttamat vammat	194	194	90	387	865
	Muut sairaudet (XI, XV, XVI)	41	17	17	72	147
	Kaikki	2 829	1 241	1 431	7 470	12 971
Miehet						
I	Tartunta- ja loistaudit	21	23	31	56	131
	Tuberkuloosi (010-019)	12	18	18	35	83
II	Kasvaimet	18	6	14	34	72
	Hengityselinten pahanlaat. kasvain (160-163)	5	1	1	8	15
III	Umpieritys- ja aineenvaihhd.sair., ravitsemushäir. Sokeritauti (250 )	28	16	23	45	112
	Sokeritauti (250 )	20	9	18	34	81
IV	Vertamuodostavien elinten ja veren taudit	-	-	1	-	1
V	Mielenterveyden häiriöt	190	94	51	221	556
	Mielisairaudet (290-299)	56	31	16	108	211
	Neuroosit (300 )	87	30	28	64	209
	Vajaamielisyys (310-315)	10	8	-	27	45
VI	Hermoston ja aistimien taudit	62	33	50	79	224
VII	Verenkiertoelinten sairaudet	200	134	295	898	1 527
	Verenpaineaudit (400-404)	33	14	47	120	214
	Verensalpaus-sydäntaudit (410-414)	109	64	167	569	909
	Oireiset sydäntaudit (427 )	11	7	18	71	107
	Aivoverisuonien taudit (430-438)	20	8	35	46	109
	Valtimoiden sairaudet (440-448)	7	30	9	33	79
VIII	Hengityselinten taudit	65	52	75	312	504
IX	Ruuansulatuselimistön sairaudet	14	8	15	24	61
X	Virtsä- ja sukuelinten taudit	9	2	3	6	20
XII	Ihon ja ihonalaiskudoksen sairaudet	16	22	9	13	60
XIII	Tuki- ja liikuntaelinten sairaudet	426	463	397	1 515	2 801
	Nivelreuma, niveltulehdukset (710-712)	45	26	56	125	252
	Nivelrikot ja vastaavat tilat (713 )	133	103	150	827	1 213
	Nikamavälilevyn luiskahdukset (725 )	102	131	82	142	457
	Selkäsärky (728 )	95	134	84	320	633
XIV	Synnynnäiset epämuodostumat	59	48	22	90	219
XVII	Väkivallan ja myrkyttämisen aiheuttamat vammat	128	187	77	258	650
	Muut sairaudet (XI, XV, XVI)	20	15	10	27	72
	Kaikki	1 256	1 103	1 073	3 578	7 010

## 5.2 VUODEN 1986 AIKANA ALKANEET OSATYÖKYVYTTÖMYSELÄKKEET

II  
5.2.1

## 5.2.1 Eläkkeiden lukumäärä ja keskiuus saajan sukupuolen ja iän sekä eläkkeen myöntäneen laitoksen mukaan

	Lukumäärä			% -osuus kokonais- määrästä	Keskieläke mk/kk		
	Miehet	Naiset	Kaikki		Miehet	Naiset	Kaikki
<b>Ikä</b>							
- 24	8	2	10	0.7	1 325	..	1 238
25 - 29	13	7	20	1.4	1 253	1 244	1 250
30 - 34	27	13	40	2.8	1 421	1 031	1 294
35 - 39	46	28	74	5.3	1 130	1 101	1 119
40 - 44	77	54	131	9.3	1 169	838	1 032
45 - 49	115	109	224	15.9	1 203	779	997
50 - 54	179	177	356	25.3	1 159	628	895
55 - 59	182	186	368	26.1	1 242	459	846
60 - 64	80	105	185	13.1	1 120	453	741
Kaikki	727	681	1 408	100.0	1 195	630	922
<b>Laitos</b>							
TEL	168	228	396	28.1	1 832	1 037	1 374
LEL	116	22	138	9.8	1 106	648	1 033
YEL	145	48	193	13.7	1 508	1 211	1 434
MYEL	298	383	681	48.4	718	314	491
Kaikki	727	681	1 408	100.0	1 195	630	922
<b>Täysitehoiset eläkkeet</b>							
TEL	138	174	312	78.8	2 172	1 298	1 685
LEL	93	16	109	79.0	1 342	842	1 268
YEL	145	47	192	99.5	1 508	1 228	1 439
MYEL	297	375	672	98.7	719	318	495
Kaikki	673	612	1 285	91.3	1 273	680	991
<b>Vapaakirjaeläkkeet</b>							
TEL	30	54	84	21.2	271	194	222
LEL	23	6	29	21.0	155	130	150
YEL	-	1	1	0.5	-	..	..
MYEL	1	8	9	1.3	..	148	170
Kaikki	54	69	123	8.7	223	186	202
<b>Lapsikorotuksen sisältävät eläkkeet</b>							
TEL	27	13	40	10.1	2 027	1 082	1 720
LEL	13	-	13	9.4	1 013	-	1 013
YEL	40	6	46	23.8	1 472	1 239	1 442
MYEL	116	87	203	29.8	852	351	637
Kaikki	196	106	302	21.4	1 151	491	919
<b>Lapsikorotus:</b>							
1 lapsesta	115	81	196	13.9	1 206	514	920
2- lapsesta	81	25	106	7.5	1 073	416	918
Kaikki	196	106	302	21.4	1 151	491	919

Eläkkeiden markkamäärissä on vain peruseläke. Rekisteröityä lisäeläkettä maksettiin 13 miehelle ja 25 naiselle. Perus- ja lisäeläke yhteensä oli miehillä keskimäärin 3 445 mk/kk ja naisilla 1 795 mk/kk, mistä peruseläke oli miehillä 2 966 mk/kk ja naisilla 1 557 mk/kk.

TÄYSITEHOISEN ELÄKKEEN saajan työkyvyttömyys on pääsäännön mukaan alkanut työ- tai yrittäjäsuhteen kestäessä tai vuoden kuluessa (LEL 540 päivää) sen päättymisestä. Tällöin eläkkeeseen oikeuttavaksi karttumisajaksi lasketaan palvelusajan lisäksi myös aika eläketapahtumahetkestä vanhuuseläkeikään.

VAPAAKIRJAEKKEEN saaja on henkilö, jolla edellä määritellyn perusteella ei ole oikeutta täysitehoiseen eläkkeeseen. Vapaakirjaeläkkeissä ei näin ollen tulevaa palvelusaikaa (aikaa eläketapahtumahetkestä vanhuuseläkeikään) ole otettu huomioon, vaan eläkkeen suuruus perustuu karttumisajan osalta vain palvelusajan pituuteen.

Osaeläkkeitä ei makseta kertsuorituksina.

## 5.2 VUODEN 1986 AIKANA ALKANEET OSATYÖKYVYTTÖMYSELÄKKEET

II  
5.2.2

5.2.2 Eläkkeiden lukumäärä suuruuden, saajan sukupuolen ja eläkkeen myöntäneen laitoksen mukaan sekä keskieläke suuruusluokittain

		Täysitehoiset eläkkeet					Vapaa- kirja- eläkkei- den lu- kumäärä	Kaikki eläkkeet	
		Lukumäärät myöntäneen laitoksen mukaan						Luku- määrä	Keski- eläke mk/kk
		TEL	LEL	YEL	MYEL	Kaikki			
Eläke mk/kk	Kaikki								
	0	7	8	2	47	64	-	64	-
1 - 249		4	-	3	87	94	88	182	154
250 - 499		9	4	10	288	311	25	336	346
500 - 749		14	9	19	116	158	6	164	628
750 - 999		34	15	28	78	155	3	158	873
1 000 - 1 249		39	21	33	31	124	1	125	1 122
1 250 - 1 499		56	16	32	13	117	-	117	1 382
1 500 - 1 999		73	21	35	7	136	-	136	1 720
2 000 - 2 499		34	10	6	3	53	-	53	2 198
2 500 - 2 999		18	5	14	1	38	-	38	2 726
3 000 - 3 499		14	-	3	1	18	-	18	3 224
3 500 - 3 999		-	-	3	-	3	-	3	3 865
4 000 - 4 499		4	-	1	-	5	-	5	4 265
4 500 - 4 999		-	-	1	-	1	-	1	..
5 000 - 7 499		4	-	2	-	6	-	6	6 114
7 500 -		2	-	-	-	2	-	2	..
Kaikki		312	109	192	672	1 285	123	1 408	922
	Miehet								
	0	5	8	2	26	41	-	41	-
1 - 249		-	-	-	7	7	35	42	110
250 - 499		2	2	6	50	60	14	74	391
500 - 749		2	5	12	88	107	2	109	636
750 - 999		6	10	19	73	108	2	110	872
1 000 - 1 249		10	17	25	28	80	1	81	1 122
1 250 - 1 499		16	15	26	13	70	-	70	1 392
1 500 - 1 999		36	21	30	7	94	-	94	1 715
2 000 - 2 499		24	10	6	3	43	-	43	2 194
2 500 - 2 999		15	5	12	1	33	-	33	2 725
3 000 - 3 499		13	-	2	1	16	-	16	3 217
3 500 - 3 999		-	-	2	-	2	-	2	..
4 000 - 4 499		3	-	1	-	4	-	4	4 275
4 500 - 4 999		-	-	1	-	1	-	1	..
5 000 - 7 499		4	-	1	-	5	-	5	6 199
7 500 -		2	-	-	-	2	-	2	..
Kaikki		138	93	145	297	673	54	727	1 195
	Naiset								
	0	2	-	-	21	23	-	23	-
1 - 249		4	-	3	80	87	53	140	168
250 - 499		7	2	4	238	251	11	262	333
500 - 749		12	4	7	28	51	4	55	613
750 - 999		28	5	9	5	47	1	48	877
1 000 - 1 249		29	4	8	3	44	-	44	1 120
1 250 - 1 499		40	1	6	-	47	-	47	1 367
1 500 - 1 999		37	-	5	-	42	-	42	1 730
2 000 - 2 499		10	-	-	-	10	-	10	2 218
2 500 - 2 999		3	-	2	-	5	-	5	2 730
3 000 - 3 499		1	-	1	-	2	-	2	..
3 500 - 3 999		-	-	1	-	1	-	1	..
4 000 - 4 499		1	-	-	-	1	-	1	..
4 500 - 4 999		-	-	-	-	-	-	-	..
5 000 - 7 499		-	-	1	-	1	-	1	..
7 500 -		-	-	-	-	-	-	-	..
Kaikki		174	16	47	375	612	69	681	630

Täysitehoisen ja vapaakirjaeläkkeen määritelmät ks. taulukon 5.2.1 alaviitta.

## 5.2 VUODEN 1986 AIKANA ALKANEET OSATYÖKYVYTTÖMYYSELÄKKEET

II  
5.2.3

## 5.2.3 Eläkkeiden lukumäärä saajan iän, työkyvyttömyyden syyn ja sukupuolen mukaan

Tautiryhmä (pääasiallinen työkyvyttömyyden syy)		Ikä				
		- 44	45-54	55-59	60-64	Kaikki
		Kaikki				
I	Tartunta- ja loistaudit	2	2	3	2	9
	Tuberkuloosi (010-019)	1	1	1	2	5
II	Kasvaimet	5	5	3	3	16
	Hengityselinten pahanlaat. kasvain (160-163)	1	-	-	1	2
III	Umpieritys- ja aineenvaihd.sair., ravitsemushäir.	6	8	11	4	29
	Sokeritauti (250 )	6	3	6	4	19
IV	Vertamuodostavien elinten ja veren taudit	1	-	1	-	2
V	Mielenterveyden häiriöt	42	62	26	9	139
	Mielisairaudet (290-299)	16	8	7	1	32
	Neuroosit (300 )	18	41	13	4	76
	Vajaamielisyys (310-315)	2	1	1	1	5
VI	Hermoston ja aistimien taudit	25	17	8	1	51
VII	Verenkiertoelinten sairaudet	15	89	76	43	223
	Verenpainetaudit (400-404)	1	16	22	15	54
	Verensalpaus-sydäntaudit (410-414)	9	52	33	17	111
	Oireiset sydäntaudit (427 )	1	-	10	5	16
	Aivoverisuonien taudit (430-438)	2	8	5	2	17
	Valtimoiden sairaudet (440-448)	1	2	2	3	8
VIII	Hengityselinten taudit	19	42	28	11	100
IX	Ruuansulatuselimistön sairaudet	3	5	5	1	14
X	Virts- ja sukupuolinten taudit	1	2	-	-	3
XII	Ihon ja ihonalaiskudoksen sairaudet	3	10	7	2	22
XIII	Tuki- ja liikuntaelinten sairaudet	107	291	170	93	661
	Nivelreuma, niveltulehdukset (710-712)	23	28	6	6	63
	Nivelrikot ja vastaavat tilat (713 )	23	120	91	52	286
	Nikamavälilevyn luiskahdukset (725 )	17	31	12	6	66
	Selkäsärky (728 )	29	88	41	22	180
XIV	Synnynnäiset epämuodostumat	16	13	4	1	34
XVII	Väkivallan ja myrkyttämisen aiheuttamat vammat	28	25	22	11	86
	Muut sairaudet (XI, XV, XVI)	2	9	4	4	19
	Kaikki	275	580	368	185	1 408
		Miehet				
I	Tartunta- ja loistaudit	2	2	2	-	6
	Tuberkuloosi (010-019)	1	1	1	-	3
II	Kasvaimet	2	2	-	1	5
	Hengityselinten pahanlaat. kasvain (160-163)	-	-	-	1	1
III	Umpieritys- ja aineenvaihd.sair., ravitsemushäir.	4	1	7	-	12
	Sokeritauti (250 )	4	-	5	-	9
IV	Vertamuodostavien elinten ja veren taudit	-	-	1	-	1
V	Mielenterveyden häiriöt	25	26	8	4	63
	Mielisairaudet (290-299)	7	2	3	1	13
	Neuroosit (300 )	13	17	4	1	35
	Vajaamielisyys (310-315)	1	-	-	1	2
VI	Hermoston ja aistimien taudit	11	10	4	1	26
VII	Verenkiertoelinten sairaudet	10	54	47	18	129
	Verenpainetaudit (400-404)	1	9	12	10	32
	Verensalpaus-sydäntaudit (410-414)	6	36	23	4	69
	Oireiset sydäntaudit (427 )	1	-	6	1	8
	Aivoverisuonien taudit (430-438)	1	1	3	1	6
	Valtimoiden sairaudet (440-448)	-	2	2	2	6
VIII	Hengityselinten taudit	13	20	12	7	52
IX	Ruuansulatuselimistön sairaudet	1	4	3	1	9
X	Virts- ja sukupuolinten taudit	1	-	-	-	1
XII	Ihon ja ihonalaiskudoksen sairaudet	1	5	3	1	10
XIII	Tuki- ja liikuntaelinten sairaudet	66	139	81	40	326
	Nivelreuma, niveltulehdukset (710-712)	12	10	1	3	26
	Nivelrikot ja vastaavat tilat (713 )	16	57	37	20	130
	Nikamavälilevyn luiskahdukset (725 )	9	16	10	4	39
	Selkäsärky (728 )	19	46	24	9	98
XIV	Synnynnäiset epämuodostumat	11	6	1	1	19
XVII	Väkivallan ja myrkyttämisen aiheuttamat vammat	22	20	12	5	59
	Muut sairaudet (XI, XV, XVI)	2	5	1	1	9
	Kaikki	171	294	182	80	727

## 5.2 VUODEN 1986 AIKANA ALKANEET OSATYÖKYVYTTÖMYYSELÄKKEET

II  
5.2.4

## 5.2.4 Eläkkeiden lukumäärä myöntäneen laitoksen, saajan työkyvyttömyyden syyn ja sukupuolen mukaan

Tautiryhmä (pääasiallinen työkyvyttömyyden syy)	Eläkelaitos				Kaikki
	TEL	LEL	YEL	MYEL	
Kaikki					
I Tartunta- ja loistaudit	1	-	3	5	9
Tuberkuloosi (010-019)	-	-	2	3	5
II Kasvaimet	7	-	4	5	16
Hengityselinten pahanlaat. kasvain (160-163)	-	-	1	1	2
III Umpieritys- ja aineenvaihd.sair., ravitsemushäir.	10	3	2	14	29
Sokeritauti (250 )	8	2	1	8	19
IV Vertamuodostavien elinten ja veren taudit	1	-	1	-	2
V Mielenterveyden häiriöt	72	11	16	40	139
Mielisairaudet (290-299)	20	1	5	6	32
Neuroosit (300 )	35	5	9	27	76
Vajaamielisyys (310-315)	3	1	-	1	5
VI Hermoston ja aistimien taudit	24	3	7	17	51
VII Verenkiertoelinten sairaudet	53	10	43	117	223
Verenpainetaudit (400-404)	10	3	7	34	54
Verensalpaus-sydäntaudit (410-414)	26	6	27	52	111
Oireiset sydäntaudit (427 )	3	-	1	12	16
Aivoverisuonien taudit (430-438)	7	-	4	6	17
Valtimoiden sairaudet (440-448)	3	1	2	2	8
VIII Hengityselinten taudit	28	7	11	54	100
IX Ruuansulatuselimistön sairaudet	5	-	4	5	14
X Virtsa- ja sukuelinten taudit	2	-	-	1	3
XII Ihon ja ihonalaiskudoksen sairaudet	9	4	3	6	22
XIII Tuki- ja liikuntaelinten sairaudet	154	79	83	345	661
Nivelreuma, niveltulehdukset (710-712)	18	4	21	20	63
Nivelrikot ja vastaavat tilat (713 )	54	22	26	184	286
Nikamavälilevyn luiskahdukset (725 )	15	14	10	27	66
Selkäsärky (728 )	44	28	22	86	180
XIV Synnynnäiset epämuodostumat	10	4	5	15	34
XVII Väkivallan ja myrkyttämisen aiheuttamat vammat	15	16	8	47	86
Muut sairaudet (XI, XV, XVI)	5	1	3	10	19
Kaikki	396	138	193	681	1 408
Miehet					
I Tartunta- ja loistaudit	1	-	3	2	6
Tuberkuloosi (010-019)	-	-	2	1	3
II Kasvaimet	1	-	2	2	5
Hengityselinten pahanlaat. kasvain (160-163)	-	-	-	1	1
III Umpieritys- ja aineenvaihd.sair., ravitsemushäir.	3	3	2	4	12
Sokeritauti (250 )	3	2	1	3	9
IV Vertamuodostavien elinten ja veren taudit	-	-	1	-	1
V Mielenterveyden häiriöt	26	8	11	18	63
Mielisairaudet (290-299)	5	-	4	4	13
Neuroosit (300 )	14	4	6	11	35
Vajaamielisyys (310-315)	1	1	-	-	2
VI Hermoston ja aistimien taudit	9	3	5	9	26
VII Verenkiertoelinten sairaudet	28	9	38	54	129
Verenpainetaudit (400-404)	8	2	6	16	32
Verensalpaus-sydäntaudit (410-414)	13	6	25	25	69
Oireiset sydäntaudit (427 )	1	-	1	6	8
Aivoverisuonien taudit (430-438)	2	-	2	2	6
Valtimoiden sairaudet (440-448)	2	1	2	1	6
VIII Hengityselinten taudit	14	6	10	22	52
IX Ruuansulatuselimistön sairaudet	4	-	3	2	9
X Virtsa- ja sukuelinten taudit	1	-	-	-	1
XII Ihon ja ihonalaiskudoksen sairaudet	3	3	2	2	10
XIII Tuki- ja liikuntaelinten sairaudet	58	65	56	147	326
Nivelreuma, niveltulehdukset (710-712)	3	4	13	6	26
Nivelrikot ja vastaavat tilat (713 )	21	16	18	75	130
Nikamavälilevyn luiskahdukset (725 )	4	14	6	15	39
Selkäsärky (728 )	18	22	16	42	98
XIV Synnynnäiset epämuodostumat	7	3	4	5	19
XVII Väkivallan ja myrkyttämisen aiheuttamat vammat	11	15	6	27	59
Muut sairaudet (XI, XV, XVI)	2	1	2	4	9
Kaikki	168	116	145	298	727

## 5.3 VUODEN 1986 AIKANA PÄÄTTYNEET OSATYÖKYVYTTÖMYSELÄKKEET

II  
5.3.1

## 5.3.1 Eläkkeiden lukumäärä ja keskiuus saajan iän ja sukupuolen sekä eläkkeen myöntäneen laitoksen mukaan

	Lukumäärä			% -osuus kokonais- määrästä	Keskieläke mk/kk		
	Miehet	Naiset	Kaikki		Miehet	Naiset	Kaikki
Ikä							
- 34	31	14	45	3.0	1 196	1 198	1 197
35 - 44	61	52	113	7.5	1 207	730	988
45 - 54	90	67	157	10.5	1 057	455	800
55 - 59	83	112	195	13.0	819	420	590
60 - 64	64	63	127	8.5	864	399	633
65	381	481	862	57.5	737	370	532
Kaikki	710	789	1 499	100.0	859	425	631
Laitos							
TEL	96	138	234	15.6	1 508	869	1 131
LEL	78	15	93	6.2	986	445	899
YEL	89	37	126	8.4	1 487	1 137	1 384
MYEL	447	599	1 046	69.8	572	279	404
Kaikki	710	789	1 499	100.0	859	425	631

Eläkkeiden markkamäärissä on vain peruseläke. Rekisteröityä lisäeläkettä maksettiin 3 miehelle ja 6 naiselle. Perus- ja lisäeläke yhteensä oli miehillä keskimäärin 2 612 mk/kk ja naisilla 1 492 mk/kk, mistä peruseläke oli miehillä 1 992 mk/kk ja naisilla 1 228 mk/kk.

## 5.3.2 Eläkkeiden lukumäärä saajan iän, sukupuolen ja eläkkeen päättymissyn mukaan sekä keskieläke sukupuolen ja päättymissyn mukaan

5.3.2

	Kaikki			Täysitehoiset eläkkeet			Vapaakirjat
	Miehet	Naiset	Kaikki	Miehet	Naiset	Kaikki	Kaikki
Kaikki	710	789	1 499	694	761	1 455	44
Päättymissynä vanhuuseläkkeelle siirtyminen							
Kaikki	375	483	858	371	473	844	14
Keskieläke mk/kk	740	379	537	746	384	543	179
Päättymissynä eläkkeensaajan kuolema							
- 44	3	4	7	3	3	6	1
45 - 54	27	3	30	25	3	28	2
55 - 64	70	24	94	69	24	93	1
Kaikki	100	31	131	97	30	127	4
Keskieläke mk/kk	827	467	742	848	481	761	139
Päättymissynä työkyvyttömyyseläkkeen lakkauttaminen *)							
- 44	89	62	151	85	57	142	9
45 - 54	63	64	127	59	57	116	11
55 - 64	21	17	38	21	16	37	1
Kaikki	173	143	316	165	130	295	21
Keskieläke mk/kk	1 120	587	879	1 169	632	932	135
Päättynyt muusta syystä **)							
Kaikki	62	132	194	61	128	189	5
Keskieläke mk/kk	899	409	566	911	418	578	117

\*) ja \*\*) ks. taulukon 5.3.3 alahuomautuksia

Täysitehoisen ja vapaakirjaeläkkeen määritelmät ks. taulukon 5.2.1 alaviitta.

## 5.3 VUODEN 1986 AIKANA PÄÄTTYNEET OSATYÖKYVYTTÖMYSELÄKKEET

II  
5.3.3

## 5.3.3 Eläkkeiden lukumäärä eläkkeen keston ja saajan iän sekä eläkkeen päättymissyyntä ja eläkkeen myöntäneen laitoksen mukaan

	Eläkkeen kesto (vuosia)								Keskim. kesto (v)
	Alle 1	1 - 2	3 - 5	6 - 8	8 - 11	12 - 14	15 -	Kaikki	
Ikä	Kaikki								
- 34	3	30	7	2	3	-	-	45	2.9
35 - 44	10	64	19	14	2	4	-	113	3.4
45 - 54	10	76	33	10	12	15	1	157	4.4
55 - 59	5	59	38	32	37	24	-	195	6.3
60 - 64	-	15	30	31	29	21	1	127	7.8
65	1	41	180	238	245	151	6	862	8.5
Kaikki	29	285	307	327	328	215	8	1 499	7.2
	Päättymissyyntä vanhuuseläkkeelle siirtyminen								
Kaikki	1	42	179	235	244	150	7	858	8.5
	Päättymissyyntä eläkkeensaajan kuolema								
Kaikki	1	14	26	33	34	23	-	131	8.0
	Päättymissyyntä työkyvyttömyyseläkkeen lakkauttaminen *)								
Kaikki	25	177	53	28	15	17	1	316	3.7
	Päättynyt muusta syystä **)								
Kaikki	2	52	49	31	35	25	-	194	6.4
Laitos	Eläkkeen myöntäneen laitoksen mukaan								
TEL	13	84	53	34	31	15	4	234	5.2
LEL	2	34	15	15	17	9	1	93	6.1
YEL	4	28	33	28	19	14	-	126	6.3
MYEL	10	139	206	250	261	177	3	1 046	7.8
Kaikki	29	285	307	327	328	215	8	1 499	7.2

\*) Työkyvyttömyyseläke lakkautetaan, kun eläkkeensaajan työkyky on siinä määrin palautunut, ettei hän enää täytä eläkkeen saamisen edellytyksiä.

\*\*\*) Muusta syystä päättyneisiin kuuluu lähinnä tapauksia, joissa työkyvyttömyyseläke on muuttunut työttömyys- tai sukupolvenvaihdoseläkkeeksi.

5.3.4

## 5.3.4 Eläkkeiden lukumäärä eläkkeen keston ja saajan työkyvyttömyyden syyn mukaan

	Eläkkeen kesto tarkasteluajankohtana (vuosia)								Keskim. kesto (v)
	Alle 1	1 - 2	3 - 5	6 - 8	9 - 11	12 - 14	15 -	Kaikki	
Tautiryhmä									
II Kasvaimet	1	12	5	5	5	2	-	30	5.4
V Miel.häir.	1	22	17	14	20	9	-	83	6.5
VI Herm/aist.	-	11	2	10	3	4	1	31	6.3
VII Verenkier.	4	47	59	93	93	65	2	363	8.0
VIII Heng.elint.	-	12	32	30	17	19	-	110	7.4
XIII Tuki/liik.	16	108	153	145	150	81	2	655	7.1
XVII Tapaturmat	5	45	17	10	11	8	2	98	5.0
Muut sair.	2	28	22	20	29	27	1	129	7.6
Kaikki	29	285	307	327	328	215	8	1 499	7.2

Kestossa mukana myös täydellä työkyvyttömyyseläkkeellä sekä yksilöllisellä varhaiseläkkeellä oloaika, mikäli alunperin em. eläkkeenä myönnetty eläke on myöhemmin muuttunut osaeläkkeeksi.

## 5.3 VUODEN 1986 AIKANA PÄÄTTYNEET OSATYÖKYVYTTÖMYYSELÄKKEET

II  
5.3.5

5.3.5 Eläkkeiden lukumäärä päätymisssyn, saajan työkyvyttömyyden synn ja sukupuolen mukaan sekä eläkkeiden keskimääräinen kesto työkyvyttömyyden synn ja sukupuolen mukaan

Tautiryhmä (pääasiallinen työkyvyttömyyden syy)	Päätymisssyy				Keski- määräi- nen kesto (v)
	Vanhuus- eläkk. siirtym.	Eläkk. saajan kuolema	Työkyv. eläkkeen lakkaut.	Kaikki	
Kaikki					
I Tartunta- ja loistaudit					
Tuberkuloosi (010-019)	16	-	2	21	10.9
II Kasvaimet					
Hengityselinten pahanlaat. kasvain (160-163)	11	2	11	30	5.4
III Umpieritys- ja aineenvaihd.sair., ravitsemushäir.					
Sokeritauti (250 )	2	-	-	2	7.9
IV Vertamuodostavien elinten ja veren taudit	14	7	2	27	7.6
V Mielenterveyden häiriöt					
Mielisairaudet (290-299)	7	6	-	16	7.8
Neuroosit (300 )	1	-	-	1	3.9
Vajaamielisyys (310-315)	40	5	32	83	6.5
VI Hermoston ja aistimien taudit	18	3	10	33	7.4
VII Verenkiertoelinten sairaudet					
Verenpainetaudit (400-404)	2	1	-	3	8.0
Verensalpaus-sydäntaudit (410-414)	12	4	11	31	6.3
Oireiset sydäntaudit (427 )	242	52	39	363	8.0
Aivoverisuonien taudit (430-438)	79	7	3	93	9.0
Valtimoiden sairaudet (440-448)	115	35	22	189	7.5
VIII Hengityselinten taudit	25	5	2	36	8.9
IX Ruuansulatuselimistön sairaudet	8	1	4	14	7.1
X Virtsa- ja sukupuolinten taudit	8	1	3	12	7.6
XII Ihon ja ihonalaiskudoksen sairaudet	8	1	4	14	7.1
XIII Tuki- ja liikuntaelinten sairaudet					
Nivelreuma, niveltulehdukset (710-712)	404	32	126	655	7.1
Nivelrikot ja vastaavat tilat (713 )	19	4	14	42	6.9
Nikamavälilevyn luiskahdukset (725 )	282	18	29	372	8.1
Selkäsärky (728 )	22	4	27	64	5.6
XIV Synnynnäiset epämuodostumat	54	4	40	122	5.5
XVII Väkivallan ja myrkyttämisen aiheuttamat vammat	10	3	10	27	7.8
Muut sairaudet (XI, XV, XVI)	28	9	51	98	5.0
Kaikki	9	-	1	16	5.9
	858	131	316	1 499	7.2
Miehet					
I Tartunta- ja loistaudit					
Tuberkuloosi (010-019)	6	-	-	6	12.4
II Kasvaimet					
Hengityselinten pahanlaat. kasvain (160-163)	6	-	-	6	12.4
III Umpieritys- ja aineenvaihd.sair., ravitsemushäir.					
Sokeritauti (250 )	2	-	-	2	7.9
IV Vertamuodostavien elinten ja veren taudit	5	6	-	13	7.9
V Mielenterveyden häiriöt					
Mielisairaudet (290-299)	3	6	-	11	8.4
Neuroosit (300 )	-	-	-	-	-
Vajaamielisyys (310-315)	17	3	11	33	7.0
VI Hermoston ja aistimien taudit	9	1	3	14	8.4
VII Verenkiertoelinten sairaudet					
Verenpainetaudit (400-404)	5	1	6	13	4.1
Verensalpaus-sydäntaudit (410-414)	1	1	-	2	9.9
Oireiset sydäntaudit (427 )	8	3	11	23	5.8
Aivoverisuonien taudit (430-438)	112	42	31	196	7.5
Valtimoiden sairaudet (440-448)	18	3	1	22	9.1
VIII Hengityselinten taudit	68	30	20	128	7.3
IX Ruuansulatuselimistön sairaudet	11	4	-	15	8.2
X Virtsa- ja sukupuolinten taudit	5	1	4	11	6.3
XII Ihon ja ihonalaiskudoksen sairaudet	8	1	3	12	7.6
XIII Tuki- ja liikuntaelinten sairaudet					
Nivelreuma, niveltulehdukset (710-712)	30	8	7	49	7.6
Nivelrikot ja vastaavat tilat (713 )	3	2	1	8	6.1
Nikamavälilevyn luiskahdukset (725 )	2	1	-	3	9.1
Selkäsärky (728 )	1	1	3	6	5.5
XIV Synnynnäiset epämuodostumat	157	24	61	271	7.3
XVII Väkivallan ja myrkyttämisen aiheuttamat vammat					
Muut sairaudet (XI, XV, XVI)	9	2	9	20	6.5
Kaikki	111	14	13	151	8.6
	10	4	12	29	5.8
	17	3	17	46	5.3
	5	3	5	14	7.8
	21	7	37	71	5.2
	2	-	-	4	6.3
	375	100	173	710	7.1

\*) Kaikki-sarake sisältää myös muusta syystä päättyneet (194 kp1), ks. taulukon 5.3.3 alahuom.



## 6 YKSILÖLLISET VARHAISELÄKKEET

## 6.1 VUODEN 1986 LOPUSSA VOIMASSA OLLEET YKSILÖLLISET VARHAISELÄKKEET

II  
6.1.1

## 6.1.1 Eläkkeiden lukumäärä ja keskiuuruus saajan iän ja sukupuolen sekä eläkkeen myöntäneen laitoksen mukaan

Eläke- laitos:	Lukumäärä					Keskieläke mk/kk				
	TEL	LEL	YEL	MYEL	Kaikki	TEL	LEL	YEL	MYEL	Kaikki
Ikä	Kaikki									
55	667	109	38	85	899	3 197	3 089	2 225	799	2 916
56	514	79	88	155	836	3 045	2 526	2 275	693	2 479
57	441	103	84	131	759	3 252	2 802	2 242	672	2 634
58	542	85	89	141	857	3 034	2 733	1 906	721	2 507
59	445	90	92	163	790	2 834	2 821	2 222	685	2 318
60	520	95	112	186	913	2 784	2 814	2 039	671	2 265
61	433	90	98	151	772	2 506	2 398	1 901	562	2 036
62	360	64	71	144	639	2 195	2 398	1 764	594	1 807
63	352	46	81	133	612	2 172	1 921	1 653	551	1 732
64	201	30	54	83	368	2 090	2 206	1 684	513	1 684
Kaikki	4 475	791	807	1 372	7 445	2 803	2 658	1 998	647	2 303
	Miehet									
55	337	101	23	27	488	4 011	3 171	2 628	1 476	3 632
56	224	69	56	46	395	3 997	2 707	2 640	1 249	3 259
57	219	96	60	36	411	4 202	2 893	2 592	1 301	3 407
58	263	77	51	46	437	3 966	2 877	2 375	1 235	3 301
59	194	81	59	48	382	3 796	2 931	2 742	1 204	3 124
60	233	86	67	60	446	3 663	2 951	2 594	1 149	3 027
61	169	80	54	31	334	3 447	2 534	2 462	911	2 834
62	110	55	32	35	232	3 100	2 556	2 131	1 029	2 525
63	105	31	33	27	196	3 278	2 241	1 983	969	2 578
64	60	26	18	11	115	3 266	2 339	2 488	772	2 697
Kaikki	1 914	702	453	367	3 436	3 795	2 808	2 499	1 162	3 141
	Naiset									
55	330	8	15	58	411	2 365	2 050	1 606	484	2 066
56	290	10	32	109	441	2 310	1 280	1 637	459	1 780
57	222	7	24	95	348	2 314	1 562	1 366	434	1 720
58	279	8	38	95	420	2 156	1 352	1 277	472	1 680
59	251	9	33	115	408	2 091	1 830	1 294	468	1 564
60	287	9	45	126	467	2 069	1 505	1 214	444	1 538
61	264	10	44	120	438	1 903	1 305	1 213	472	1 428
62	250	9	39	109	407	1 796	1 437	1 463	455	1 397
63	247	15	48	106	416	1 701	1 259	1 426	445	1 333
64	141	4	36	72	253	1 589	1 342	1 282	474	1 224
Kaikki	2 561	89	354	1 005	4 009	2 062	1 474	1 356	459	1 585
	Lapsikorotuksen sisältävät eläkkeet									
Miehet	115	58	44	34	251	4 027	2 835	3 548	1 346	3 304
Naiset	45	1	3	65	114	2 266	..	1 614	508	1 237
Kaikki	160	59	47	99	365	3 532	2 807	3 424	796	2 659
Lapsikorotus:										
1 lapsesta	148	52	35	87	322	3 492	2 746	3 098	756	2 589
2- lapsesta	12	7	12	12	43	4 024	3 262	4 376	1 086	3 178
Kaikki	160	59	47	99	365	3 532	2 807	3 424	796	2 659

Eläkkeiden markkamäärissä on vain peruseläke. Rekisteröityä lisäeläkettä maksettiin 354 miehelle ja 233 naiselle. Perus- ja lisäeläke yhteensä oli miehillä keskimäärin 6 158 mk/kk ja naisilla 3 299 mk/kk, mistä peruseläke oli miehillä 5 091 mk/kk ja naisilla 2 668 mk/kk.

## 6.1 VUODEN 1986 LOPUSSA VOIMASSA OLLEET YKSILÖLLISET VARHAISELÄKKEET

6.1.2

6.1.2 Eläkkeiden lukumäärä suuruuden, saajan sukupuolen ja eläkkeen myöntäneen laitoksen mukaan sekä keskieläke suuruusluokittain

		Eläkkeen myöntänyt laitos							Keski- eläke mk/kk
		TEL	LEL	YEL	MYEL	Kaikki	%		
Eläke mk/kk	Kaikki								
0	2	3	-	1	6	0.1	-		
1 - 249	3	-	-	88	91	1.2	191		
250 - 499	31	3	10	692	736	9.9	392		
500 - 749	64	11	103	252	430	5.8	615		
750 - 999	117	23	72	123	335	4.5	878		
1 000 - 1 249	164	35	82	86	367	4.9	1 128		
1 250 - 1 499	279	51	108	46	484	6.5	1 384		
1 500 - 1 999	779	133	165	40	1 117	15.0	1 757		
2 000 - 2 499	845	138	93	27	1 103	14.8	2 243		
2 500 - 2 999	696	114	64	9	883	11.9	2 742		
3 000 - 3 499	514	97	31	2	644	8.7	3 246		
3 500 - 3 999	347	73	31	4	455	6.1	3 740		
4 000 - 4 499	207	60	8	2	277	3.7	4 214		
4 500 - 4 999	124	28	8	-	160	2.1	4 736		
5 000 - 7 499	213	19	16	-	248	3.3	5 931		
7 500 -	90	3	16	-	109	1.5	10 541		
Kaikki	4 475	791	807	1 372	7 445	100.0	2 303		
Miehet									
0	1	3	-	-	4	0.1	-		
1 - 249	-	-	-	3	3	0.1	176		
250 - 499	2	-	1	40	43	1.3	414		
500 - 749	5	6	22	62	95	2.8	624		
750 - 999	6	10	22	78	116	3.4	873		
1 000 - 1 249	4	22	34	66	126	3.7	1 127		
1 250 - 1 499	19	33	60	37	149	4.3	1 398		
1 500 - 1 999	100	112	102	37	351	10.2	1 764		
2 000 - 2 499	222	127	62	27	438	12.7	2 263		
2 500 - 2 999	339	110	54	9	512	14.9	2 758		
3 000 - 3 499	363	96	22	2	483	14.1	3 254		
3 500 - 3 999	279	73	29	4	385	11.2	3 745		
4 000 - 4 499	179	60	7	2	248	7.2	4 213		
4 500 - 4 999	108	28	7	-	143	4.2	4 732		
5 000 - 7 499	200	19	16	-	235	6.8	5 944		
7 500 -	87	3	15	-	105	3.1	10 576		
Kaikki	1 914	702	453	367	3 436	100.0	3 141		
Naiset									
0	1	-	-	1	2	0.0	..		
1 - 249	3	-	-	85	88	2.2	192		
250 - 499	29	3	9	652	693	17.3	391		
500 - 749	59	5	81	190	335	8.4	613		
750 - 999	111	13	50	45	219	5.5	881		
1 000 - 1 249	160	13	48	20	241	6.0	1 130		
1 250 - 1 499	260	18	48	9	335	8.4	1 378		
1 500 - 1 999	679	21	63	3	766	19.1	1 755		
2 000 - 2 499	623	11	31	-	665	16.6	2 231		
2 500 - 2 999	357	4	10	-	371	9.3	2 720		
3 000 - 3 499	151	1	9	-	161	4.0	3 223		
3 500 - 3 999	68	-	2	-	70	1.7	3 716		
4 000 - 4 499	28	-	1	-	29	0.7	4 227		
4 500 - 4 999	16	-	1	-	17	0.4	4 769		
5 000 - 7 499	13	-	-	-	13	0.3	5 707		
7 500 -	3	-	1	-	4	0.1	9 626		
Kaikki	2 561	89	354	1 005	4 009	100.0	1 585		

## 6.1 VUODEN 1986 LOPUSSA VOIMASSA OLLEET YKSILÖLLISET VARHAISELÄKKEET

II

6.1.3

## 6.1.3 Eläkkeiden lukumäärä myöntäneen laitoksen, saajan työkyvyttömyyden syyn ja sukupuolen mukaan

Tautiryhmä (pääasiallinen työkyvyttömyyden syy)	Eläkelaitos					Kaikki
		TEL	LEL	YEL	MYEL	
Kaikki						
I Tartunta- ja loistaudit		49	10	11	10	80
Tuberkuloosi	(010-019)	30	10	7	3	50
II Kasvaimet		52	3	13	9	77
Hengityselinten pahanlaat. kasvain (160-163)		3	-	-	-	3
III Umpieritys- ja aineenvaihd.sair., ravitsemushäir.		105	14	17	20	156
Sokeritauti	(250 )	57	11	7	12	87
IV Vertamuodostavien elinten ja veren taudit		2	-	1	1	4
V Mielen terveyden häiriöt		259	13	32	20	324
Mielisairaudet	(290-299)	33	5	6	6	50
Neuroosit	(300 )	192	6	24	12	234
Vajaamielisyys	(310-315)	8	-	-	1	9
VI Hermoston ja aistimien taudit		144	16	36	22	218
VII Verenkierroelinten sairaudet		789	119	174	283	1 365
Verenpainetaudit	(400-404)	241	48	48	118	455
Verensalpaus-sydäntaudit	(410-414)	323	41	64	97	525
Oireiset sydäntaudit	(427 )	79	8	20	37	144
Aivoverisuonien taudit	(430-438)	42	5	15	7	69
Valtimoiden sairaudet	(440-448)	40	12	6	8	66
VIII Hengityselinten taudit		240	49	46	86	421
IX Ruuansulatuselimistön sairaudet		79	9	5	5	98
X Virtsa- ja sukuelinten taudit		9	1	3	5	18
XII Ihon ja ihonalaiskudoksen sairaudet		41	2	9	5	57
XIII Tuki- ja liikuntaelinten sairaudet		2 507	509	432	866	4 314
Nivelreuma, niveltulehdukset	(710-712)	92	10	11	19	132
Nivelrikot ja vastaavat tilat	(713 )	1 421	250	234	593	2 498
Nikamavälilevyn luiskahdukset	(725 )	240	86	53	16	395
Selkäsärky	(728 )	550	111	112	193	966
XIV Synnynnäiset epämuodostumat		46	9	8	12	75
XVII Väkivallan ja myrkyttämisen aiheuttamat vammat		72	29	10	19	130
Muut sairaudet (XI, XV, XVI)		81	8	10	9	108
Kaikki		4 475	791	807	1 372	7 445
Miehet						
I Tartunta- ja loistaudit		25	9	9	5	48
Tuberkuloosi	(010-019)	19	9	6	2	36
II Kasvaimet		14	3	5	1	23
Hengityselinten pahanlaat. kasvain (160-163)		2	-	-	-	2
III Umpieritys- ja aineenvaihd.sair., ravitsemushäir.		47	9	8	4	68
Sokeritauti	(250 )	30	7	5	4	46
IV Vertamuodostavien elinten ja veren taudit		1	-	1	-	2
V Mielen terveyden häiriöt		103	8	19	2	132
Mielisairaudet	(290-299)	10	3	3	1	17
Neuroosit	(300 )	75	3	15	1	94
Vajaamielisyys	(310-315)	4	-	-	-	4
VI Hermoston ja aistimien taudit		65	16	19	11	111
VII Verenkierroelinten sairaudet		462	110	118	88	778
Verenpainetaudit	(400-404)	119	40	30	22	211
Verensalpaus-sydäntaudit	(410-414)	220	40	49	43	352
Oireiset sydäntaudit	(427 )	43	8	13	10	74
Aivoverisuonien taudit	(430-438)	29	5	12	1	47
Valtimoiden sairaudet	(440-448)	26	12	3	5	46
VIII Hengityselinten taudit		131	45	31	28	235
IX Ruuansulatuselimistön sairaudet		42	8	3	2	55
X Virtsa- ja sukuelinten taudit		4	1	3	-	8
XII Ihon ja ihonalaiskudoksen sairaudet		13	2	3	2	20
XIII Tuki- ja liikuntaelinten sairaudet		916	448	216	212	1 792
Nivelreuma, niveltulehdukset	(710-712)	26	9	4	2	41
Nivelrikot ja vastaavat tilat	(713 )	506	213	119	142	980
Nikamavälilevyn luiskahdukset	(725 )	98	75	34	9	216
Selkäsärky	(728 )	224	101	48	49	422
XIV Synnynnäiset epämuodostumat		21	8	4	1	34
XVII Väkivallan ja myrkyttämisen aiheuttamat vammat		37	28	8	8	81
Muut sairaudet (XI, XV, XVI)		33	7	6	3	49
Kaikki		1 914	702	453	367	3 436

## 6.2 VUODEN 1986 AIKANA ALKANEET YKSILÖLLISET VARHAISELÄKKEET

II  
6.2.1

## 6.2.1 Eläkkeiden lukumäärä ja keskiuus saajan iän ja sukupuolen sekä eläkkeen myöntäneen laitoksen mukaan

Eläke- laitos:	Lukumäärä					Keskieläke mk/kk				
	TEL	LEL	YEL	MYEL	Kaikki	TEL	LEL	YEL	MYEL	Kaikki
Ikä	Kaikki									
55	661	108	33	75	877	3 202	3 073	2 328	824	2 950
56	504	77	81	135	797	3 021	2 490	2 235	686	2 494
57	433	100	74	113	720	3 224	2 855	2 303	660	2 675
58	525	84	81	124	814	3 055	2 757	1 939	744	2 561
59	436	89	82	139	746	2 863	2 813	2 167	680	2 374
60	518	94	106	172	890	2 788	2 827	2 041	683	2 296
61	425	90	95	141	751	2 514	2 402	1 921	561	2 059
62	358	64	68	126	616	2 207	2 398	1 756	599	1 848
63	350	48	76	120	594	2 188	1 989	1 595	547	1 765
64	221	33	57	85	396	2 147	2 079	1 829	526	1 747
Kaikki	4 431	787	753	1 230	7 201	2 805	2 656	2 001	649	2 337

## Miehet

55	335	101	20	24	480	4 016	3 135	2 790	1 509	3 654
56	221	67	50	37	375	3 942	2 671	2 601	1 288	3 274
57	217	93	52	29	391	4 144	2 953	2 702	1 309	3 458
58	259	77	47	39	422	3 988	2 881	2 392	1 324	3 362
59	192	80	52	39	363	3 836	2 943	2 723	1 250	3 202
60	233	85	64	55	437	3 669	2 967	2 617	1 183	3 065
61	166	80	52	26	324	3 459	2 539	2 495	957	2 876
62	111	55	31	30	227	3 111	2 556	2 122	1 054	2 570
63	104	33	29	22	188	3 354	2 321	1 858	980	2 664
64	66	27	23	11	127	3 460	2 277	2 619	772	2 823
Kaikki	1 904	698	420	312	3 334	3 801	2 810	2 518	1 198	3 188

## Naiset

55	326	7	13	51	397	2 367	2 174	1 616	501	2 099
56	283	10	31	98	422	2 302	1 280	1 646	458	1 801
57	216	7	22	84	329	2 299	1 562	1 358	436	1 745
58	266	7	34	85	392	2 146	1 394	1 313	478	1 699
59	244	9	30	100	383	2 098	1 655	1 202	458	1 589
60	285	9	42	117	453	2 068	1 505	1 163	447	1 554
61	259	10	43	115	427	1 908	1 305	1 226	471	1 439
62	247	9	37	96	389	1 801	1 437	1 449	457	1 427
63	246	15	47	98	406	1 695	1 259	1 433	450	1 348
64	155	6	34	74	269	1 588	1 190	1 294	489	1 240
Kaikki	2 527	89	333	918	3 867	2 055	1 451	1 349	462	1 602

## Lapsikorotuksen sisältävät eläkkeet

Miehet	134	64	46	31	275	4 051	2 863	3 605	1 395	3 400
Naiset	51	-	3	64	118	2 303	-	1 614	507	1 312
Kaikki	185	64	49	95	393	3 569	2 863	3 483	797	2 773

## Lapsikorotus:

1 lapsesta	171	56	38	82	347	3 545	2 814	3 176	770	2 731
2- lapsesta	14	8	11	13	46	3 858	3 211	4 545	965	3 092
Kaikki	185	64	49	95	393	3 569	2 863	3 483	797	2 773

Eläkkeiden markkamäärissä on vain peruseläke. Rekisteröityä lisäeläkettä maksettiin 354 miehelle ja 236 naiselle. Perus- ja lisäeläke yhteensä oli miehillä keskimäärin 6 170 mk/kk ja naisilla 3 289 mk/kk, mistä peruseläke oli miehillä 5 091 mk/kk ja naisilla 2 657 mk/kk.

Alkaneissa eläkkeissä ei ole mukana osaeläkkeestä yksilölliseksi varhaiseläkkeeksi muuttuneita eläkkeitä (288 kp1), tästä syystä vuoden aikana alkaneita eläkkeitä on vähemmän kuin vuoden lopussa voimassa olleita.

## 6.3 VUODEN 1986 AIKANA PÄÄTTYNEET YKSILÖLLISET VARHAISELÄKKEET

6.3.1

6.3.1 Eläkkeiden lukumäärä ja keskiuus saajan sukupuolen, iän, eläkkeen myöntäneen laitoksen ja eläkkeen päättymissyn mukaan

	Eläkkeen myöntänyt laitos				Kaikki	%	Keski- eläke mk/kk
	TEL	LEL	YEL	MYEL			
Kaikki							
55 - 59	2	1	-	1	4	7.5	1 758
60 - 64	8	2	-	1	11	20.8	3 799
65	19	3	9	7	38	71.7	2 073
Kaikki	29	6	9	9	53	100.0	2 407
Keskieläke mk/kk	2 984	2 251	2 500	559	2 407		
Miehet							
55 - 59	2	1	-	-	3	13.6	2 190
60 - 64	5	2	-	-	7	31.8	4 993
65	5	1	6	-	12	54.5	3 953
Kaikki	12	4	6	-	22	100.0	4 044
Keskieläke mk/kk	4 843	2 934	3 184	-	4 044		
Naiset							
55 - 59	-	-	-	1	1	3.2	..
60 - 64	3	-	-	1	4	12.9	1 708
65	14	2	3	7	26	83.9	1 205
Kaikki	17	2	3	9	31	100.0	1 246
Keskieläke mk/kk	1 672	..	1 131	559	1 246		
Päättymissynä vanhuuseläkkeelle siirtyminen							
Miehet	7	1	6	-	14	34.1	4 277
Naiset	15	2	3	7	27	65.9	1 280
Kaikki	22	3	9	7	41	100.0	2 304
%-osuus kokonaismäärästä						77.4	
Päättymissynä eläkkeensaajan kuolema							
Miehet	5	3	-	-	8	66.7	3 634
Naiset	2	-	-	2	4	33.3	1 014
Kaikki	7	3	-	2	12	100.0	2 761
%-osuus kokonaismäärästä						22.6	

## 7 PERHE-ELÄKKEET

## 7.1 VUODEN 1986 LOPUSSA VOIMASSA OLLEET PERHE-ELÄKKEET

II  
7.1.1

## 7.1.1 Eläkkeiden lukumäärä ja keskiuus edunsaajien lukumäärän, eläkkeen myöntäneen laitoksen ja eläketaustan mukaan

Edunsaajia:	Lukumäärä				Keskieläke mk/kk			
	1	2	3 -	Yhdessä	1	2	3 -	Yhdessä
Laitos	Eläkkeen myöntäneen laitoksen mukaan							
TEL	60 107	4 196	1 981	66 284	1 232	2 239	3 153	1 353
LEL	31 208	1 698	755	33 661	561	1 132	1 633	614
YEL	11 208	737	341	12 286	1 092	1 757	2 273	1 165
MYEL	27 405	1 145	510	29 060	346	785	1 246	379
Kaikki	129 928	7 776	3 587	141 291	872	1 738	2 478	960
	Edunjättäjä ei kuollessaan ollut eläkkeellä							
TEL	18 498	3 071	1 608	23 177	1 393	2 225	3 139	1 624
LEL	7 747	1 132	564	9 443	614	1 168	1 639	741
YEL	3 467	506	266	4 239	1 095	1 805	2 185	1 248
MYEL	5 989	642	357	6 988	384	857	1 300	474
Kaikki	35 701	5 351	2 795	43 847	1 026	1 798	2 510	1 215
	Edunjättäjä oli kuollessaan vanhuuseläkkeellä							
TEL	24 642	58	14	24 714	1 120	2 012	3 835	1 123
LEL	13 014	54	5	13 073	486	795	700	487
YEL	4 483	20	6	4 509	1 135	1 902	1 857	1 139
MYEL	13 804	45	9	13 858	308	505	649	309
Kaikki	55 943	177	34	56 154	773	1 245	2 181	776
	Näistä vapaakirjaeläkkeitä *)							
Kaikki	6 502	25	2	6 529	593	753	..	594
	Edunjättäjä oli kuollessaan työkyvyttömyyseläkkeellä							
TEL	16 416	1 053	353	17 822	1 215	2 296	3 212	1 318
LEL	10 093	489	182	10 764	611	1 096	1 642	650
YEL	3 201	210	69	3 480	1 028	1 631	2 648	1 097
MYEL	7 228	446	143	7 817	378	712	1 155	411
Kaikki	36 938	2 198	747	39 883	870	1 644	2 384	941
	Näistä vapaakirjaeläkkeitä *)							
Kaikki	2 446	240	92	2 778	249	309	353	258
	Edunjättäjä oli kuollessaan työttömyys-, sukupolvenvaihdos- tai rintamaveteraanien varhaiseläkkeellä							
Kaikki	1 346	50	11	1 407	946	1 164	1 572	959
	Kaikki vapaakirjaeläkkeet *)							
TEL	6 403	634	316	7 353	608	383	509	584
LEL	5 800	478	209	6 487	305	283	334	304
YEL	377	29	16	422	493	381	795	497
MYEL	1 252	30	10	1 292	214	256	286	216
Kaikki	13 832	1 171	551	15 554	442	339	447	434

\*) Tapaukset, joissa edunjättäjä kuollessaan sai tai edunsaajille tuli oikeus saada vapaakirjaeläkettä. Ks. vapaakirjaeläkkeen määritelmä sivu 19.

## 7.1 VUODEN 1986 LOPUSSA VOIMASSA OLLEET PERHE-ELÄKKEET

II  
7.1.2

7.1.2 Eläkkeiden lukumäärä suuruuden, edunsaajien lukumäärän ja eläkkeen myöntäneen laitoksen mukaan sekä keskieläke suuruusluokittain

		Eläkkeen myöntänyt laitos				Kaikki	%	Keskieläke mk/kk
		TEL	LEL	YEL	MYEL			
Eläke mk/kk	Kaikki							
0	665	275	78	113	1 131	0.8	-	
1 - 249	4 015	8 700	391	10 136	23 242	16.4	135	
250 - 499	3 914	8 464	1 386	12 517	26 281	18.6	372	
500 - 749	8 962	6 570	2 375	4 186	22 093	15.6	627	
750 - 999	13 365	3 909	1 854	1 074	20 202	14.3	871	
1 000 - 1 249	9 729	2 261	1 452	450	13 892	9.8	1 114	
1 250 - 1 499	6 705	1 304	2 087	256	10 352	7.3	1 374	
1 500 - 1 999	8 012	1 200	1 468	192	10 872	7.7	1 719	
2 000 - 2 999	6 273	741	833	112	7 959	5.6	2 404	
3 000 - 3 999	2 443	179	219	18	2 859	2.0	3 417	
4 000 - 4 999	1 053	42	77	4	1 176	0.8	4 431	
5 000 -	1 148	16	66	2	1 232	0.9	7 175	
Kaikki	66 284	33 661	12 286	29 060	141 291	100.0	960	
Edunsaajia yksi								
0	424	184	54	91	753	0.6	-	
1 - 249	3 456	8 280	365	10 015	22 116	17.0	136	
250 - 499	3 655	8 199	1 352	12 242	25 448	19.6	372	
500 - 749	8 791	6 347	2 304	3 816	21 258	16.4	627	
750 - 999	13 187	3 683	1 749	786	19 405	14.9	871	
1 000 - 1 249	9 538	2 099	1 350	249	13 236	10.2	1 114	
1 250 - 1 499	6 415	1 136	1 958	120	9 629	7.4	1 374	
1 500 - 1 999	7 353	897	1 285	60	9 595	7.4	1 715	
2 000 - 2 999	4 772	360	591	22	5 745	4.4	2 375	
3 000 - 3 999	1 340	23	137	2	1 502	1.2	3 401	
4 000 - 4 999	523	-	34	2	559	0.4	4 430	
5 000 -	653	-	29	-	682	0.5	7 235	
Kaikki	60 107	31 208	11 208	27 405	129 928	100.0	872	
Edunsaajia kaksi								
0	136	56	11	12	215	2.8	-	
1 - 249	387	300	17	100	804	10.3	115	
250 - 499	188	212	29	232	661	8.5	376	
500 - 749	129	172	50	294	645	8.3	622	
750 - 999	132	177	90	213	612	7.9	871	
1 000 - 1 249	158	119	84	122	483	6.2	1 117	
1 250 - 1 499	251	128	104	78	561	7.2	1 376	
1 500 - 1 999	568	224	126	63	981	12.6	1 741	
2 000 - 2 999	1 134	228	143	26	1 531	19.7	2 465	
3 000 - 3 999	667	67	45	4	783	10.1	3 416	
4 000 - 4 999	244	10	16	1	271	3.5	4 423	
5 000 -	202	5	22	-	229	2.9	6 859	
Kaikki	4 196	1 698	737	1 145	7 776	100.0	1 738	
Edunsaajia kolme tai enemmän								
0	105	35	13	10	163	4.5	-	
1 - 249	172	120	9	21	322	9.0	111	
250 - 499	71	53	5	43	172	4.8	376	
500 - 749	42	51	21	76	190	5.3	628	
750 - 999	46	49	15	75	185	5.2	879	
1 000 - 1 249	33	43	18	79	173	4.8	1 118	
1 250 - 1 499	39	40	25	58	162	4.5	1 371	
1 500 - 1 999	91	79	57	69	296	8.3	1 756	
2 000 - 2 999	367	153	99	64	683	19.0	2 511	
3 000 - 3 999	436	89	37	12	574	16.0	3 460	
4 000 - 4 999	286	32	27	1	346	9.6	4 439	
5 000 -	293	11	15	2	321	8.9	7 273	
Kaikki	1 981	755	341	510	3 587	100.0	2 478	

Niistä 5 173 eläkkeestä, joihin perusturvan mukaisen eläkkeen lisäksi kuului rekisteröityä lisäeläkettä, on otettu mukaan vain peruseläke. Perus- ja lisäeläke yhteensä oli keskimäärin 3 547 mk/kk, mistä peruseläke oli 2 359 mk/kk. Lisäksi oli maksussa 4 kpl pelkästään rekisteröityä lisäeläkettä sisältävää eläkettä.

## 7.1 VUODEN 1986 LOPUSSA VOIMASSA OLLEET PERHE-ELÄKKEET

II  
7.1.3

7.1.3 Eläkkeiden lukumäärä suuruuden, edunjäätäjän sukupuolen ja edunsaajien mukaan sekä eläkkeiden lukumäärä ja keskiarvo eläkkeen myöntäneen laitoksen, edunjäätäjän sukupuolen ja edunsaajien mukaan

Edunsaajia:	Vain leski	Leski ja 1 lapsi	Leski ja 2- lasta	1 lapsi	2 lasta	3 - lasta	Yhdessä	
<b>EDUNJÄÄTÄJÄNÄ MIES</b>								
Eläke mk/kk	Eläkkeet suuruusluokittain							
0	704	200	160	30	6	3	1 103	
1 - 249	21 056	520	246	483	128	41	22 474	
250 - 499	24 804	493	131	365	75	17	25 885	
500 - 749	20 737	536	150	320	54	15	21 812	
750 - 999	18 871	524	159	317	54	11	19 936	
1 000 - 1 249	12 728	396	153	305	35	11	13 628	
1 250 - 1 499	9 184	460	147	277	57	11	10 136	
1 500 - 1 999	9 091	770	258	376	116	21	10 632	
2 000 - 2 499	3 703	705	301	193	97	24	5 023	
2 500 - 2 999	1 739	572	312	70	84	25	2 802	
3 000 - 3 499	940	434	295	31	45	21	1 766	
3 500 - 3 999	512	261	232	9	29	22	1 065	
4 000 - 4 999	545	249	329	13	18	16	1 170	
5 000 -	675	213	317	6	12	4	1 227	
Kaikki	125 289	6 333	3 190	2 795	810	242	138 659	
Laitos	Lukumäärä eläkkeen myöntäneen laitoksen mukaan							
TEL	57 268	3 273	1 770	1 460	438	110	64 319	
LEL	30 121	1 381	650	980	285	99	33 516	
YEL	10 946	657	311	184	49	20	12 167	
MYEL	26 954	1 022	459	171	38	13	28 657	
Kaikki	125 289	6 333	3 190	2 795	810	242	138 659	
	Keskieläke mk/kk							
TEL	1 240	2 426	3 306	1 298	2 027	2 488	1 366	
LEL	557	1 163	1 685	711	1 051	1 361	615	
YEL	1 095	1 789	2 301	1 097	1 591	2 617	1 167	
MYEL	346	801	1 299	522	986	962	380	
Kaikki	871	1 822	2 589	1 031	1 608	1 956	963	
<b>EDUNJÄÄTÄJÄNÄ NAINEN</b>								
Eläke mk/kk	Eläkkeet suuruusluokittain							KAIKKI ELÄKKEET
0	.	.	.	19	9	-	28	1 131
1 - 249	.	.	.	577	156	35	768	23 242
250 - 499	.	.	.	279	93	24	396	26 281
500 - 749	.	.	.	201	55	25	281	22 093
750 - 999	.	.	.	217	34	15	266	20 202
1 000 - 1 249	.	.	.	203	52	9	264	13 892
1 250 - 1 499	.	.	.	168	44	4	216	10 352
1 500 - 1 999	.	.	.	128	95	17	240	10 872
2 000 - 2 499	.	.	.	32	47	12	91	5 114
2 500 - 2 999	.	.	.	8	26	9	43	2 845
3 000 - 3 499	.	.	.	8	9	3	20	1 786
3 500 - 3 999	.	.	.	2	5	1	8	1 073
4 000 - 4 999	.	.	.	1	4	1	6	1 176
5 000 -	.	.	.	1	4	-	5	1 232
Kaikki	.	.	.	1 844	633	155	2 632	141 291
Laitos	Lukumäärä eläkkeen myöntäneen laitoksen mukaan							
TEL	.	.	.	1 379	485	101	1 965	66 284
LEL	.	.	.	107	32	6	145	33 661
YEL	.	.	.	78	31	10	119	12 286
MYEL	.	.	.	280	85	38	403	29 060
Kaikki	.	.	.	1 844	633	155	2 632	141 291
	Keskieläke mk/kk							
TEL	.	.	.	827	1 169	1 199	931	1 353
LEL	.	.	.	300	526	462	357	614
YEL	.	.	.	703	1 339	720	870	1 165
MYEL	.	.	.	239	503	700	338	379
Kaikki	.	.	.	702	1 055	1 018	806	960



## 7.1 VUODEN 1986 LOPUSSA VOIMASSA OLLEET PERHE-ELÄKKEET

II  
7.1.4

## 7.1.4 Naislesket iän, eläkkeen myöntäneen laitoksen ja lasten lukumäärän mukaan sekä keskieläke lesken iän ja lasten lukumäärän mukaan

		Eläkkeen myöntänyt laitos				Kaikki	%	Keskieläke mk/kk
		TEL	LEL	YEL	MYEL			
Lesken ikä		Kaikki						
- 29	159	86	11	18	274	0.2	1 808	
30 - 34	477	204	64	46	791	0.6	2 166	
35 - 39	1 393	410	184	161	2 148	1.6	2 278	
40 - 44	1 815	626	297	273	3 011	2.2	2 057	
45 - 49	2 842	1 027	601	706	5 176	3.8	1 630	
50 - 54	3 959	1 744	940	1 406	8 049	6.0	1 297	
55 - 59	6 645	3 206	1 553	2 812	14 216	10.5	1 084	
60 - 64	9 195	4 693	2 073	5 027	20 988	15.6	907	
65 - 69	10 420	5 653	2 381	6 412	24 866	18.4	813	
70 - 74	10 675	6 102	2 077	6 468	25 322	18.8	764	
75 - 79	9 050	5 286	1 341	4 002	19 679	14.6	749	
80 - 84	4 527	2 497	351	960	8 335	6.2	776	
85 -	1 154	618	41	144	1 957	1.5	740	
Kaikki	62 311	32 152	11 914	28 435	134 812	100.0	956	
Ei lapsia								
- 29	7	1	-	-	8	0.0	834	
30 - 34	8	-	-	-	8	0.0	1 662	
35 - 39	137	36	8	8	189	0.2	1 315	
40 - 44	645	247	90	73	1 055	0.8	1 417	
45 - 49	1 899	697	378	380	3 354	2.7	1 330	
50 - 54	3 399	1 460	791	1 082	6 732	5.4	1 200	
55 - 59	6 329	2 966	1 460	2 548	13 303	10.6	1 060	
60 - 64	9 077	4 616	2 037	4 916	20 646	16.5	902	
65 - 69	10 382	5 621	2 374	6 385	24 762	19.8	811	
70 - 74	10 663	6 087	2 076	6 458	25 284	20.2	763	
75 - 79	9 043	5 275	1 340	4 000	19 658	15.7	749	
80 - 84	4 525	2 497	351	960	8 333	6.7	776	
85 -	1 154	618	41	144	1 957	1.6	740	
Kaikki	57 268	30 121	10 946	26 954	125 289	100.0	870	
Yksi lapsi								
- 29	72	38	5	7	122	1.9	1 515	
30 - 34	202	75	29	11	317	5.0	1 810	
35 - 39	580	169	77	41	867	13.7	2 054	
40 - 44	732	246	113	103	1 194	18.9	2 100	
45 - 49	742	265	167	223	1 397	22.1	2 017	
50 - 54	486	237	132	271	1 126	17.8	1 728	
55 - 59	285	220	89	228	822	13.0	1 372	
60 - 64	115	73	36	101	325	5.1	1 243	
65 - 69	38	32	7	27	104	1.6	1 235	
70 -	21	26	2	10	59	0.9	1 139	
Kaikki	3 273	1 381	657	1 022	6 333	100.0	1 822	
Lapsia kaksi tai enemmän								
- 29	80	47	6	11	144	4.5	2 110	
30 - 34	267	129	35	35	466	14.6	2 417	
35 - 39	676	205	99	112	1 092	34.2	2 623	
40 - 44	438	133	94	97	762	23.9	2 874	
45 - 49	201	65	56	103	425	13.3	2 722	
50 - 54	74	47	17	53	191	6.0	2 152	
55 - 59	31	20	4	36	91	2.9	2 085	
60 - 64	3	4	-	10	17	0.5	810	
65 -	-	-	-	2	2	0.1	..	
Kaikki	1 770	650	311	459	3 190	100.0	2 588	

## 7.1 VUODEN 1986 LOPUSSA VOIMASSA OLLEET PERHE-ELÄKKEET

II  
7.1.5

7.1.5 Eläkkeiden ja edunsaajien lukumäärä lasten lukumäärän, edunjäätäjän sukupuolen ja perhe-eläketyypin sekä eläkkeen myöntäneen laitoksen mukaan

Edunjäätävä:	Mies		Nainen	Kaikki	Eläkkeen myöntänyt laitos			
	Leski ja mahdoll. lapsia	Vain lapset	Vain lapset		TEL	LEL	YEL	MYEL
Lapsia	Eläkkeiden lukumäärä							
0	125 289	.	.	125 289	57 268	30 121	10 946	26 954
1	6 333	2 795	1 844	10 972	6 112	2 468	919	1 473
2	2 467	810	633	3 910	2 333	814	310	453
3	551	203	131	885	461	206	89	129
4	131	29	20	180	87	39	18	36
5 -	41	10	4	55	23	13	4	15
Kaikki	134 812	3 847	2 632	141 291	66 284	33 661	12 286	29 060
	Edunsaajien lukumäärä							
Leskiä joilla ei lapsia	125 289	.	.	125 289	57 268	30 121	10 946	26 954
Leskiä joilla on lapsia	9 523	.	.	9 523	5 043	2 031	968	1 481
Lapsia *)	13 675	5 199	3 606	22 480	12 636	4 944	1 900	3 000
Kaikki	148 487	5 199	3 606	157 292	74 947	37 096	13 814	31 435

\*) Lapset, jotka saavat samanaikaisesti eläkettä kummankin vanhemman jälkeen, esiintyvät lu-  
vuissa kahdesti7.1.6 Eläkettä saavien lasten lukumäärä iän, eläkkeen myöntäneen laitoksen ja perhe-  
eläketyypin mukaan, sekä eläkkeiden lukumäärä ja keskiarvo nuorimman lapsen  
iän ja perhe-eläketyypin mukaan

7.1.6

Lapsen ikä	Lasten lukumäärä					Eläkkeet nuorimman lapsen iän mukaan		
	Eläkkeen myöntänyt laitos					%	Luku- määrä	Keski- eläke
	TEL	LEL	YEL	MYEL	Kaikki			
Kaikki								
- 4	512	170	64	67	813	3.6	733	2 010
5 - 9	2 030	733	291	341	3 395	15.1	2 639	1 872
10 - 14	4 441	1 584	633	922	7 580	33.7	5 204	1 763
15 - 17	4 730	2 125	825	1 436	9 116	40.6	6 212	1 457
18 -	911	330	85	234	1 560	6.9	1 214	1 600
Kaikki	12 624	4 942	1 898	3 000	22 464	100.0	16 002	1 661
	Leski ja lapsia							
- 4	307	108	49	42	506	3.7	454	2 367
5 - 9	1 216	438	212	248	2 114	15.5	1 585	2 317
10 - 14	2 499	886	449	652	4 486	32.8	2 946	2 267
15 - 17	2 642	1 239	600	1 023	5 504	40.3	3 719	1 825
18 -	609	219	68	164	1 060	7.8	819	1 939
Kaikki	7 273	2 890	1 378	2 129	13 670	100.0	9 523	2 079
	Vain lapsia							
- 4	205	62	15	25	307	3.5	279	1 430
5 - 9	814	295	79	93	1 281	14.6	1 054	1 202
10 - 14	1 942	698	184	270	3 094	35.2	2 258	1 104
15 - 17	2 088	886	225	413	3 612	41.1	2 493	909
18 -	302	111	17	70	500	5.7	395	895
Kaikki	5 351	2 052	520	871	8 794	100.0	6 479	1 046

## 7.2 VUODEN 1986 AIKANA ALKANEET PERHE-ELÄKKEET

II  
7.2.1

7.2.1 Eläkkeiden lukumäärä ja keskiuus edunsaajien lukumäärän, eläkkeen myöntäneen laitoksen, eläketaustan sekä edunjättäjän iän mukaan

Edunsaajia:	Lukumäärä				Keskieläke mk/kk			
	1	2	3 -	Yhdessä	1	2	3 -	Yhdessä
Laitos	Eläkkeen myöntäneen laitoksen mukaan							
TEL	4 476	511	377	5 364	1 342	2 258	3 062	1 550
LEL	2 280	209	128	2 617	572	985	1 864	668
YEL	911	90	64	1 065	1 175	1 765	2 400	1 298
MYEL	2 402	121	80	2 603	373	855	1 306	424
Kaikki	10 069	931	649	11 649	921	1 742	2 544	1 077
	Edunjättäjä ei kuollessaan ollut eläkkeellä							
Kaikki	1 564	563	486	2 613	1 106	1 849	2 585	1 541
	Edunjättäjä oli kuollessaan vanhuuseläkkeellä							
Kaikki	6 287	42	6	6 335	819	1 439	1 278	824
	Edunjättäjä oli kuollessaan työkyvyttömyyseläkkeellä							
Kaikki	1 893	308	151	2 352	1 079	1 614	2 502	1 240
	Edunjättäjä oli kuollessaan työttömyys-, sukupolvenvaihdos- tai rintamaveteraanien varhaiseläkkeellä							
Kaikki	325	18	6	349	1 092	1 319	1 526	1 111
	Kaikki vapaakirjaeläkkeet *)							
Kaikki	2 423	218	125	2 766	481	366	470	472
Ikä	Edunjättäjän iän mukaan							
- 29	34	29	20	83	938	1 562	2 392	1 506
30 - 39	160	186	250	596	825	1 417	2 465	1 698
40 - 49	442	327	255	1 024	1 351	2 024	2 779	1 921
50 - 59	1 374	266	98	1 738	1 296	1 828	2 344	1 437
60 - 64	1 375	74	16	1 465	999	1 386	2 441	1 034
65 - 69	1 540	30	7	1 577	885	1 259	589	890
70 - 74	1 968	13	3	1 984	809	1 206	1 752	813
75 - 79	2 039	3	-	2 042	721	1 744	-	722
80 -	1 137	3	-	1 140	825	1 290	-	826
Kaikki	10 069	931	649	11 649	921	1 742	2 544	1 077

Niistä 476 eläkkeestä, joihin perusturvan mukaisen eläkkeen lisäksi kuului rekisteröityä lisäeläkettä, on otettu mukaan vain peruseläke. Perus- ja lisäeläke yhteensä oli keskimäärin 3 573 mk/kk, mistä peruseläke oli 2 565 mk/kk.

\*) Tapaukset, joissa edunjättäjä kuollessaan sai tai edunsaajille tuli oikeus saada vapaakirjaeläkettä. Ks. vapaakirjaeläkkeen määritelmä s. 19.

## 7.2 VUODEN 1986 AIKANA ALKANEET PERHE-ELÄKKEET

II  
7.2.2

7.2.2 Eläkkeiden lukumäärä ja keskiuus edunjättäjän sukupuolen, perhe-eläketyypin ja eläkkeen myöntäneen laitoksen sekä edunjättäjän iän mukaan. Edunsaajien lukumäärä edunjättäjän sukupuolen ja perhe-eläketyypin mukaan

Edunjättäjä:	Mies				Nainen		Kaikki
Edunsaajia:	Vain leski	Leski ja lapsia	Vain lapsia	Yhdessä	Vain lapsia		

Laitos	Lukumäärä					
TEL	4 134	676	253	5 063	301	5 364
LEL	2 114	259	204	2 577	40	2 617
YEL	886	129	31	1 046	19	1 065
MYEL	2 356	168	19	2 543	60	2 603
Kaikki	9 490	1 232	507	11 229	420	11 649

## Keskieläke mk/kk

TEL	1 366	2 930	1 590	1 586	947	1 550
LEL	566	1 429	860	676	170	668
YEL	1 181	2 100	1 572	1 306	886	1 298
MYEL	373	1 069	828	423	473	424
Kaikki	924	2 274	1 267	1 088	803	1 077

## Edunjättäjän ikä

	Lukumäärä					
- 29	1	27	37	65	18	83
30 - 39	9	259	179	447	149	596
40 - 49	206	462	192	860	164	1 024
50 - 59	1 249	338	72	1 659	79	1 738
60 - 64	1 351	90	17	1 458	7	1 465
65 - 69	1 532	35	7	1 574	3	1 577
70 - 74	1 966	15	3	1 984	-	1 984
75 - 79	2 039	3	-	2 042	-	2 042
80 -	1 137	3	-	1 140	-	1 140
Kaikki	9 490	1 232	507	11 229	420	11 649

## Keskieläke mk/kk

- 29	..	2 143	1 346	1 656	965	1 506
30 - 39	1 398	2 543	1 087	1 937	980	1 698
40 - 49	1 723	2 575	1 495	2 130	826	1 921
50 - 59	1 353	2 021	1 232	1 484	455	1 437
60 - 64	1 006	1 574	744	1 038	289	1 034
65 - 69	886	1 167	738	892	114	890
70 - 74	808	1 339	1 444	813	-	813
75 - 79	721	1 744	-	722	-	722
80 -	825	1 290	-	826	-	826
Kaikki	924	2 274	1 267	1 088	803	1 077

## Edunsaajien lukumäärä

Leskiä	9 490	1 232	.	10 722	.	10 722
Lapsia	.	1 982	741	2 723	648	3 371
Kaikki	9 490	3 214	741	13 445	648	14 093

## 7.2 VUODEN 1986 AIKANA ALKANEET PERHE-ELÄKKEET

II  
7.2.3

7.2.3 Eläkkeiden lukumäärä eläkkeen myöntäneen laitoksen, edunjättäjän iän ja edunsaajien lukumäärän mukaan sekä keskieläke edunjättäjän iän ja edunsaajien lukumäärän mukaan

	Eläkkeen myöntänyt laitos				Kaikki	%	Keskieläke mk/kk
	TEL	LEL	YEL	MYEL			
<b>Edunjättäjän ikä</b>							
	Kaikki						
- 29	58	22	2	1	83	0.7	1 506
30 - 39	376	143	45	32	596	5.1	1 698
40 - 49	635	214	89	86	1 024	8.8	1 921
50 - 59	893	376	189	280	1 738	14.9	1 437
60 - 64	636	340	150	339	1 465	12.6	1 034
65 - 69	679	315	160	423	1 577	13.5	890
70 - 74	821	414	174	575	1 984	17.0	813
75 - 79	706	454	198	684	2 042	17.5	722
80 -	560	339	58	183	1 140	9.8	826
Kaikki	5 364	2 617	1 065	2 603	11 649	100.0	1 077
<b>Edunsaajia yksi</b>							
- 29	26	7	1	-	34	0.3	938
30 - 39	97	49	8	6	160	1.6	825
40 - 49	279	106	32	25	442	4.4	1 351
50 - 59	722	295	149	208	1 374	13.6	1 296
60 - 64	602	318	140	315	1 375	13.7	999
65 - 69	669	307	155	409	1 540	15.3	885
70 - 74	817	408	171	572	1 968	19.5	809
75 - 79	705	453	197	684	2 039	20.3	721
80 -	559	337	58	183	1 137	11.3	825
Kaikki	4 476	2 280	911	2 402	10 069	100.0	921
<b>Edunsaajia kaksi</b>							
- 29	21	8	-	-	29	3.1	1 562
30 - 39	121	46	11	8	186	20.0	1 417
40 - 49	200	62	33	32	327	35.1	2 024
50 - 59	128	62	29	47	266	28.6	1 828
60 - 64	26	18	10	20	74	7.9	1 386
65 - 69	10	5	4	11	30	3.2	1 259
70 - 74	3	5	2	3	13	1.4	1 206
75 - 79	1	1	1	-	3	0.3	1 744
80 -	1	2	-	-	3	0.3	1 290
Kaikki	511	209	90	121	931	100.0	1 742
<b>Edunsaajia kolme tai enemmän</b>							
- 29	11	7	1	1	20	3.1	2 392
30 - 39	158	48	26	18	250	38.5	2 465
40 - 49	156	46	24	29	255	39.3	2 779
50 - 59	43	19	11	25	98	15.1	2 344
60 - 64	8	4	-	4	16	2.5	2 441
65 - 69	-	3	1	3	7	1.1	589
70 - 74	1	1	1	-	3	0.5	1 752
75 - 79	-	-	-	-	-	-	-
80 -	-	-	-	-	-	-	-
Kaikki	377	128	64	80	649	100.0	2 544

## 7.2 VUODEN 1986 AIKANA ALKANEET PERHE-ELÄKKEET

II  
7.2.4

## 7.2.4 Naislesket iän, eläkkeen myöntäneen laitoksen ja lasten lukumäärän mukaan sekä keskiepäke lesken iän ja lasten lukumäärän mukaan

		Eläkkeen myöntänyt laitos					Keskiepäke	
		TEL	LEL	YEL	MYEL	Kaikki	%	mk/kk
Lesken ikä		Kaikki						
- 29	38	22	3	3	66	0.6	1 969	
30 - 34	76	29	13	9	127	1.2	2 520	
35 - 39	171	35	29	17	252	2.4	2 606	
40 - 44	208	74	40	33	355	3.3	2 439	
45 - 49	315	107	66	63	551	5.1	1 825	
50 - 54	391	154	85	156	786	7.3	1 432	
55 - 59	556	270	137	264	1 227	11.4	1 110	
60 - 64	760	373	188	451	1 772	16.5	953	
65 - 69	739	429	171	570	1 909	17.8	794	
70 - 74	700	392	170	541	1 803	16.8	792	
75 - 79	580	313	92	329	1 314	12.3	761	
80 -	276	175	21	88	560	5.2	838	
Kaikki	4 810	2 373	1 015	2 524	10 722	100.0	1 079	
Ei lapsia		Kaikki						
- 29	3	-	-	-	3	0.0	581	
30 - 34	-	-	-	-	-	-	-	
35 - 39	4	1	-	-	5	0.1	2 185	
40 - 44	49	26	9	8	92	1.0	1 950	
45 - 49	195	58	41	27	321	3.4	1 499	
50 - 54	326	113	72	115	626	6.6	1 343	
55 - 59	514	244	128	236	1 122	11.8	1 073	
60 - 64	749	364	183	443	1 739	18.3	944	
65 - 69	738	428	170	569	1 905	20.1	792	
70 - 74	700	392	170	541	1 803	19.0	792	
75 - 79	580	313	92	329	1 314	13.8	761	
80 -	276	175	21	88	560	5.9	838	
Kaikki	4 134	2 114	886	2 356	9 490	100.0	924	
Yksi lapsi		Kaikki						
- 29	11	8	-	-	19	2.8	1 558	
30 - 34	19	7	5	2	33	4.9	2 050	
35 - 39	59	9	9	3	80	11.9	2 343	
40 - 44	72	27	16	8	123	18.2	2 326	
45 - 49	86	38	20	18	162	24.0	2 153	
50 - 54	53	35	12	33	133	19.7	1 642	
55 - 59	38	20	7	24	89	13.2	1 466	
60 - 64	11	8	5	7	31	4.6	1 469	
65 - 69	1	1	1	1	4	0.6	1 602	
70 -	-	-	-	-	-	-	-	
Kaikki	350	153	75	96	674	100.0	1 959	
Lapsia kaksi tai enemmän		Kaikki						
- 29	24	14	3	3	44	7.9	2 241	
30 - 34	57	22	8	7	94	16.8	2 685	
35 - 39	108	25	20	14	167	29.9	2 744	
40 - 44	87	21	15	17	140	25.1	2 859	
45 - 49	34	11	5	18	68	12.2	2 581	
50 - 54	12	6	1	8	27	4.8	2 471	
55 - 59	4	6	2	4	16	2.9	1 708	
60 - 64	-	1	-	1	2	0.4	..	
65 -	-	-	-	-	-	-	-	
Kaikki	326	106	54	72	558	100.0	2 652	

## 7.2 VUODEN 1986 AIKANA ALKANEET PERHE-ELÄKKEET

II  
7.2.5

7.2.5 Eläkettä saavien lasten lukumäärä iän, eläkkeen myöntäneen laitoksen ja perhe-eläketyypin mukaan, sekä eläkkeiden lukumäärä ja keskiuus nuorimman lapsen iän ja perhe-eläketyypin mukaan

Lapsen ikä	Lasten lukumäärä					Eläkkeet nuorimman lapsen iän mukaan		
	Eläkkeen myöntänyt laitos					%	Lukumäärä	Keski-eläke
	TEL	LEL	YEL	MYEL	Kaikki			
- 4	200	71	26	25	322	9.5	278	1 904
5 - 9	411	151	64	72	698	20.6	476	1 900
10 - 14	592	188	101	109	990	29.3	578	1 863
15 - 17	541	249	82	150	1 022	30.2	630	1 549
18 -	208	80	17	47	352	10.4	197	1 492
Kaikki	1 952	739	290	403	3 384	100.0	2 159	1 751
Leski ja lapsia								
- 4	113	42	18	14	187	9.4	161	2 370
5 - 9	232	74	40	52	398	20.0	250	2 569
10 - 14	349	83	68	73	573	28.8	315	2 522
15 - 17	302	139	61	109	611	30.7	383	1 939
18 -	119	55	13	33	220	11.1	123	1 955
Kaikki	1 115	393	200	281	1 989	100.0	1 232	2 274
Vain lapsia								
- 4	87	29	8	11	135	9.7	117	1 263
5 - 9	179	77	24	20	300	21.5	226	1 160
10 - 14	243	105	33	36	417	29.9	263	1 075
15 - 17	239	110	21	41	411	29.5	247	944
18 -	89	25	4	14	132	9.5	74	724
Kaikki	837	346	90	122	1 395	100.0	927	1 056

7.2.6

7.2.6 Kertasuorituksena maksettujen eläkkeiden lukumäärä ja keskiuus edunjättäjän sukupuolen ja eläkkeen maksaneen laitoksen mukaan

Edunjättäjänä:	Lukumäärä				Keskimääräinen kertasuoritus mk		
	Mies	Nainen	Kaikki	%	Mies	Nainen	Kaikki
Laitos							
TEL	44	16	60	18.8	1 499	706	1 287
LEL	241	18	259	81.2	1 265	317	1 199
YEL	-	-	-	-	-	-	-
MYEL	-	-	-	-	-	-	-
Kaikki	285	34	319	100.0	1 301	500	1 216
-jo maksussa olleet	267	26	293	91.8	1 276	470	1 205

## 7.3 VUODEN 1986 AIKANA PÄÄTTYNEET PERHE-ELÄKKEET

II  
7.3.1

## 7.3.1 Poissiirtyneiden edunsaajien lukumäärä sekä päättyneiden ja vähentyneiden eläkkeiden lukumäärä ja eläkkeen/eläkeosuuden keskiarvo

Lukumäärä		Päätt. eläke/-osuus keskim. mk/kk					
Kaikki pois- siirtyneet edunsaajat		Tapaukset, joissa eläkkeen kokonaismäärä on muuttunut. Perhe-eläke on					
		päättynyt	vähentynyt	yhdessä	päättynyt	vähentynyt	yhdessä
Ikä	Lapset						
- 4	-	-	-	-	-	-	-
5 - 9	2	1	1	2	..	..	..
10 - 14	-	-	-	-	-	-	-
15 - 17	6	3	3	6	512	1 014	763
18 - 19	4 334	1 100	2 920	4 020	780	532	600
20 -	149	23	113	136	2 179	1 032	1 226
Kaikki	4 491	1 127	3 037	4 164	807	551	620
	Lesket						
- 24	2	-	2	2	-	..	..
25 - 29	5	-	4	4	-	519	519
30 - 34	9	-	8	8	-	501	501
35 - 39	23	2	19	21	..	616	696
40 - 44	30	14	13	27	1 104	589	856
45 - 49	44	31	11	42	1 169	355	956
50 - 54	56	51	5	56	1 149	374	1 080
55 - 59	94	84	10	94	909	496	865
60 - 64	194	191	3	194	874	349	866
65 - 69	378	375	3	378	823	207	818
70 - 74	628	628	-	628	714	-	714
75 - 79	881	881	-	881	709	-	709
80 - 84	622	622	-	622	705	-	705
85 -	265	265	-	265	810	-	810
Kaikki	3 231	3 144	78	3 222	761	500	754
	Laitos						
	Lapset						
TEL	2 301	650	1 494	2 144	1 002	738	818
LEL	1 032	256	702	958	594	381	438
YEL	397	68	293	361	833	555	608
MYEL	761	153	548	701	326	254	270
Kaikki	4 491	1 127	3 037	4 164	807	551	620
	Lesket						
TEL	1 553	1 515	34	1 549	1 054	660	1 045
LEL	920	891	25	916	491	364	487
YEL	198	191	6	197	1 035	537	1 020
MYEL	560	547	13	560	293	324	294
Kaikki	3 231	3 144	78	3 222	761	500	754
	Perhe-eläkkeitä kaikkiaan						
TEL	3 854	2 153	1 512	3 665	1 044	744	920
LEL	1 952	1 139	719	1 858	517	385	466
YEL	595	258	293	551	985	566	763
MYEL	1 321	696	544	1 240	301	264	285
Kaikki	7 722	4 246	3 068	7 314	777	558	685



## 7.3 VUODEN 1986 AIKANA PÄÄTTYNEET PERHE-ELÄKKEET

II  
7.3.2

## 7.3.2 Eläkkeiden ja eläkeosuuksien luku- ja markkamäärätietoja eri edunsaajaryhmissä

Edunjättäjänä:	Lukumäärä			Päätt. eläke/-osuus keskim. mk/kk		
	Mies	Nainen	Kaikki	Mies	Nainen	Kaikki

## Päätyneet perhe-eläkkeet

TEL	1 832	321	2 153	1 101	715	1 044
LEL	1 120	19	1 139	520	342	517
YEL	235	23	258	1 026	573	985
MYEL	597	99	696	313	234	301
Kaikki	3 784	462	4 246	800	590	777

## Päätyneet lapseneläkkeet/osuudet

Kaikki	3 801	690	4 491	584	500	571
-alle 18-vuotiaita:	7	1	8	678	..	620
Perhe-eläke päättyy:	642	462	1 104	998	590	827
Perhe-eläke vähenee, edunsaajaksi jää:	Leski	Leski ja lapsia	Vain lapsia	Leski	Leski ja lapsia	Vain lapsia
	1 823	642	525	576	604	448

## Päätyneet leskeneläkkeet/osuudet

Perhe-eläketyyppi:	Leskellä lapsia	Leskellä ei lapsia	Yhdessä	Leskellä lapsia	Leskellä ei lapsia	Yhdessä
Kaikki	88	3 142	3 230	478	760	752
Päättymissyynä						
- lesken kuolema	23	2 990	3 013	391	753	750
- uudelleen avioituminen	64	151	215	517	878	771
Keskimääräinen kertasuoritus uudelleen avioituneille, mk *)				26 070	21 363	22 764

\*) Leskeneläke lakkaa, jos leski solmii uuden avioliiton. Tällöin leskelle maksetaan kahden vuoden lesken eläkettä vastaava määrä kertasuorituksena.

Niistä 114 eläkkeestä, joihin perusturvan mukaisen eläkkeen lisäksi kuului rekisteröityä lisäeläkettä, on otettu mukaan vain peruseläke. Perus- ja lisäeläke yhteensä oli keskimäärin 3 048 mk/kk, mistä peruseläke oli 1 855 mk/kk.

## 8 SUKUPOLVENVAIHDOSLÄKKEET (SpvE)

8.1

## 8.1 Eläkkeiden lukumäärä ja keskiuuruus saajan iän ja sukupuolen mukaan

Ikä	Lukumäärä				Keskieläke mk/kk (perusmäärä + lisäosa)		
	Miehet	Naiset	Kaikki	%	Miehet	Naiset	Kaikki
31.12.1986 voimassa olleet							
55	161	430	591	4.3	2 255	1 789	1 916
56	344	629	973	7.0	2 240	1 816	1 966
57	426	756	1 182	8.6	2 113	1 658	1 822
58	502	875	1 377	10.0	2 040	1 587	1 752
59	579	843	1 422	10.3	2 013	1 545	1 736
60	656	895	1 551	11.2	1 959	1 497	1 692
61	633	991	1 624	11.8	1 945	1 487	1 665
62	660	999	1 659	12.0	1 958	1 462	1 659
63	654	1 012	1 666	12.1	1 943	1 443	1 639
64	685	1 072	1 757	12.7	1 914	1 402	1 601
Kaikki	5 300	8 502	13 802	100.0	2 003	1 540	1 718

## Vuoden 1986 aikana alkaneet

55	161	430	591	18.4	2 260	1 788	1 916
56	182	254	436	13.6	2 236	1 943	2 065
57	137	191	328	10.2	2 232	1 950	2 068
58	147	201	348	10.9	2 191	1 951	2 052
59	164	148	312	9.7	2 228	1 959	2 101
60	150	104	254	7.9	2 196	1 975	2 106
61	128	120	248	7.7	2 221	1 997	2 113
62	122	118	240	7.5	2 208	1 995	2 103
63	114	87	201	6.3	2 218	2 026	2 135
64	133	116	249	7.8	2 218	2 026	2 129
Kaikki	1 438	1 769	3 207	100.0	2 222	1 927	2 059

## Vuoden 1986 aikana päättyneet

55 - 59	23	7	30	1.8	2 135	1 520	1 991
60 - 64	37	21	58	3.6	1 893	1 588	1 782
65	599	945	1 544	94.6	1 887	1 393	1 584
Kaikki	659	973	1 632	100.0	1 896	1 398	1 599

Vuoden 1974 alusta ovat maatalousyrittäjien eläkelakiin (MYEL) sisältyneet säännökset sukupolvenvaihdoseläkkeestä. Näitä säännöksiä on sovellettu luovutuksiin, jotka ovat tapahtuneet vuonna 1974 tai sen jälkeen.

Maatalouden luopumisjärjestelmään kuuluvat myös luopumiseläkelain (LUEL) mukaiset eläkkeet, joita tilastointivuoden päättyessä oli voimassa 6 672 kappaletta.

Tarkempia tietoja ko. etuuksista antaa Maatalousyrittäjien eläkelaitos (MELA).

## 9 RINTAMAVETERAANIEI VARHAISELÄKKEET

II  
9.1

## 9.1 Eläkkeiden luku- ja markkamäärät eläkelaitoksittain

Eläkelaitos:	TEL	LEL	YEL	MYEL	Kaikki	Keskieläke luokassa	mk/kk
Eläke mk/kk	Kaikki vuoden 1986 lopussa voimassa olleet						
- 499	216	346	28	537	1 127		227
500 - 999	135	213	91	481	920		748
1 000 - 1 499	193	205	134	249	781		1 246
1 500 - 1 999	311	163	121	98	693		1 762
2 000 - 2 499	535	162	71	37	805		2 261
2 500 - 2 999	711	116	60	16	903		2 747
3 000 -	1 912	183	146	15	2 256		4 671
Kaikki	4 013	1 388	651	1 433	7 485		2 402
Keskieläke mk/kk	3 290	1 525	2 310	805	2 402		
Näistä naisia	95	5	14	41	155		1 142
	Samanaikaisesti osatyökyvyttömyyseläkettä saavat						
Kaikki	23	9	40	295	367		
Keskimääräinen							
- veteraanieläke	1 550	1 395	846	307	470		
- osatyök.eläke *)	1 916	1 917	1 398	571	777		
Eläke mk/kk	Kaikki vuonna 1986 alkaneet						
- 499	117	136	10	113	376		198
500 - 999	58	79	35	107	279		736
1 000 - 1 499	75	63	56	48	242		1 243
1 500 - 1 999	92	41	41	21	195		1 766
2 000 - 2 499	168	53	29	6	256		2 274
2 500 - 2 999	219	30	21	6	276		2 747
3 000 -	797	49	88	7	941		5 113
Kaikki	1 526	451	280	308	2 565		2 759
Keskieläke mk/kk	3 571	1 350	2 705	845	2 759		
Näistä naisia	87	4	12	33	136		1 115
	Kaikki vuonna 1986 päättyneet						
Kaikki	830	270	172	379	1 651		
Keskieläke mk/kk	2 962	1 750	2 368	821	2 210		
Näistä naisia	29	-	3	18	50		1 263

\*) Osatyökyvyttömyyseläkkeiden markkamäärät eivät sisälly taulukon muihin lukuihin.

## 9.2 Vuoden 1986 lopussa voimassa olleiden täysitehoisten eläkkeiden lukumäärät myöntöperusteen ja saajan iän mukaan

9.2

Eläkkeen myöntöperuste	Sotavamma	Sota- vankeus	*) Muu	Kaikki	Keskieläke mk/kk
Ikä					
- 58	1	-	1	2	..
59	-	-	2	2	..
60	10	-	128	138	3 880
61	154	11	893	1 058	3 185
62	267	5	1 092	1 364	2 701
63	323	5	1 564	1 892	2 615
64	396	9	1 318	1 723	2 484
65	39	-	112	151	2 030
Kaikki	1 190	30	5 110	6 330	2 708

\*) Myöntöperusteena 1.7.1982 - 31.12.1985 välisenä aikana myönnettyissä eläkkeissä alentunut työkyky sekä rasittava työ ja 1.1.1986 jälkeen myönnettyissä alentunut työkyky. TÄYSITEHOISEN ELÄKKEEN saajan rintamaveteraanien varhaiseläke on pääsäännön mukaan alkanut työ- tai yrittäjäsuhteen kestäessä tai vuoden kuluessa (LEL 540 päivää) sen päättymisestä. Tällöin eläkkeeseen oikeuttavaksi karttumisajaksi lasketaan palveluajan lisäksi myös aika eläketapahtumasta vanhuuseläkeikään.

## I I I    E L Ä K E T E K N I S T Ä    T I E T O A

## KÄYTETYISTÄ KÄSITTEISTÄ

Eläkkeen määrä on ns. karttumisprosentin mukainen osuus eläkkeen perusteena olevasta palkasta tai työtulosta kutakin työssäolovuotta kohti. Jos työssäoloaika muodostuu eri työeläkelakien mukaisista jaksoista, työeläke muodostuu kuhunkin eläkelajiin perustuvien eläkkeen osien yhteismäärästä.

Eläkkeen suorittamisen laukaisee eläketapahtuma, jona pidetään eläkeiän täyttämistä, työkyvyttömyyden tai työtömyyden alkamista sekä edunjättäjän kuolemaa. Uutena eläketapahtumana ei pidetä eläkelajin muuttumista toiseksi.

Mikäli eläketapahtuma sattuu vuoden kuluessa viimeisen työsuhteen päättymisestä, eläkkeeseen oikeuttavaksi ajaksi luetaan myös eläketapahtuman ja eläkeiän täyttämisen välinen aika eli ns. tuleva aika, jolloin eläke on täysitehoinen eläke. LEL:ssä on vastaava ansioiden ajoittumista koskeva ehto.

Eläkkeen kaikkien osien maksamisesta huolehtii se eläkelaitos, jonka toimintapiiriin vakuutettu viimeksi on kuulunut.

Eläkettä karttuu pääsäännön mukaan 1,5 % palkasta kutakin työeläkelakien voimaantulon (TEL ja LEL 1.7.1962, YEL ja MYEL 1.1.1970) jälkeiseltä työssäolovuodelta. Vanhojen ikäluokkien eläkkeen karttumista on korotettu säätämällä eläkkeelle vähimmäismäärä, joka on 38 % palkasta (37 %, jos eläketapahtuma on sattunut ennen 1.1.1983), jos vakuutettu on ollut työssä koko lain voimaantulon jälkeisen ajan. Jos työssäoloaika on lyhyempi, vähimmäismäärä on vastaavasti pienempi. Jos eläketapahtuma on sattunut ennen 1.7.1975, karttumisprosentti on vastaavasti 1 ja eläkkeen vähimmäismäärä 29 %.

Jos eläkkeensaajalla on huollettavanaan alle 18-vuotias lapsi, lisätään eläkkeeseen lapsikorotus, joka suurimmillaan on yhdestä lapsesta 20 % ja useammasta lapsesta 40 % eläkkeen määrästä. Mainittu lapsikorotuksen määrä TEL:n ja LEL:n osalta koskee vuonna 1919 ja sitä ennen syntyneitä. Nuoremmilla lapsikorotuksen määrä on syntymävuoden mukaan asteittain aleneva siten, että vuonna 1939 syntyneet eivät enää kuulu sen piiriin. Vastaavat syntymävuosirajat YEL:n ja MYEL:n osalta ovat 1927 ja 1947. Jos eläketapahtuma on sattunut ennen 1.7.1975, lapsikorotus on syntymävuodesta riippumatta 20 tai 40 % eläkkeen määrästä.

Työttömyysaika rinnastetaan TEL-LEL-eläkettä määrättäessä työssäoloaikaan siten, että eläkkeeseen liitetään työttömyyslisä, jonka suuruus on verrannollinen työttömyysavustuspäivien määrään. Työttömyysajan rinnastaminen työssäoloaikaan saattaa tämän ohella johtaa tulevan ajan hyväksilukemiseen eläkkeessä.

Vanhuuseläkkeeseen, jonka alkamista on lykätty yli eläkeiän täyttämistä seuraavan kuukauden alun, lisätään lykkäyskorotus, jonka suuruus on yksi prosentti eläkkeestä kuttakin lykkäyskuukautta kohti.

1.1.1986 alkaen on 60 - 64-vuotiaalla henkilöllä ollut mahdollisuus siirtyä varhennetulle vanhuuseläkkeelle. Tällöin eläkkeelle siirtymiseen mennessä ansaittua eläkettä alennetaan kertoimella, joka riippuu henkilön eläkkeelle siirtymisiäst ja syntymävuodesta. Eläkkeen määrä ei muutu 65 vuoden iässä, vaan sen maksaminen jatkuu samansuuruisena.

Jos työeläkelakien TEL, LEL, YEL ja MYEL mukaisten eläkkeiden ja muiden lakisäätteisten työ- ja virkaeläkkeiden yhteismäärä yhdessä tapaturmavakuutus-, liikennevakuutus- ja sotilasvammalain mukaisten jatkuvien korvausten ja elinkorkojen kanssa ylittää 60 % korkeimmasta eläkkeen perusteena olevasta palkasta tai työtulosta, eläkkeet yhteensä sovittaan eli ylite vähennetään työ- ja virkaeläkkeistä samaa vähennyssuhdetta käyttäen.

## III ELÄKETEKNISET TIETOA

## TAULUKKOLUETTELO

- 1 Vuoden 1986 lopussa voimassa olleiden eläkkeiden lukumäärä ja keskiuus eläketapahtuman ajan- kohdan, eläkkeen määräytymisperusteen, eläkelajin ja eläkkeen myöntäneen laitoksen mukaan ..... 134
- 2 Vuosien 1977 - 1986 lopussa voimassa olleisiin eläkkeisiin sisältyneet lapsikorotukset ja niiden keskimäärä eläkelajeittain ja eläkkeen myöntäneen laitoksen mukaan sekä vuosina 1977 - 1986 maksetut lapsikorotukset eläkkeen myöntäneen laitoksen mu- kaan ..... 135
- 3 Vuosien 1977 - 1986 lopussa voimassa olleet eläk- keet, joihin työttömyysaika on vaikuttanut, eläke- lajeittain ..... 136
- 4 Vuoden 1986 lopussa voimassa olleiden sekä vuonna 1986 alkaneiden lykättyjen vanhuuseläkkeiden luku- määrä, keskimääräinen lykkäysaika ja -korotus eläk- keen myöntäneen laitoksen ja eläkkeelle siirtymisi- än mukaan ..... 137
- 5 Vuoden 1986 lopussa voimassa olleiden sekä vuonna 1986 alkaneiden varhennettujen vanhuuseläkkeiden lukumäärä ja keskimääräinen varhennusaika eläkkeen myöntäneen laitoksen ja eläkkeelle siirtymisiän mukaan ..... 138
- 6 Yhteensovituksen pienentämien eläkkeiden lukumäärä vuosien 1981 - 1986 lopussa eläkelajeittain ja eläkkeen myöntäneen laitoksen mukaan ..... 139
- 7 Vuoden 1986 lopussa voimassa olleiden eläkkeiden sisältämät lakiosat eläkelajin ja eläkkeen myöntä- neen laitoksen mukaan ..... 140
- 8 Vuonna 1986 alkaneiden eläkkeiden sisältämät laki- osat eläkelajin ja eläkkeen myöntäneen laitoksen mukaan ..... 141

1 Vuoden 1986 lopussa voimassa olleiden eläkkeiden lukumäärä ja keskiuus eläketapahtuman ajankohdan, eläkkeen määrätymisperusteen, eläkelajin ja eläkkeen myöntäneen laitoksen mukaan III 1

Laitos	Eläketapahtuma ennen 1.7.1975				Eläketapahtuma jälkeen 30.6.1975			
	1 %:n mukaan karttunut eläke		Vähimmäismäärä		1,5 %:n mukaan karttunut eläke		Vähimmäismäärä	
	Luku- määrä	Keski- suuruus mk/kk	Luku- määrä	Keski- suuruus mk/kk	Luku- määrä	Keski- suuruus mk/kk	Luku- määrä	Keski- suuruus mk/kk
Vanhuuseläkkeet								
TEL	16 220	1 603	57 226	1 332	36 298	2 374	80 454	1 689
LEL	390	974	23 231	819	795	1 183	23 856	1 001
YEL	-	-	10 376	1 829	1	..	18 321	2 041
MYEL	-	-	55 673	432	-	-	71 849	596
Kaikk	16 610	1 588	146 506	944	37 094	2 348	194 480	1 234
Työttömyyseläkkeet								
TEL	-	-	-	-	43 145	2 245	1 009	1 299
LEL	-	-	-	-	11 450	1 303	839	1 190
YEL	-	-	-	-	126	1 679	1 584	1 424
MYEL	-	-	-	-	540	901	4 633	843
Kaikki	-	-	-	-	55 261	2 036	8 065	1 051
Työkyvyttömyyseläkkeet								
TEL	15 591	1 536	3 758	1 180	77 340	2 380	734	1 309
LEL	8 163	992	3 425	925	24 792	1 575	489	1 221
YEL	316	1 784	1 916	1 541	3 640	2 192	6 358	1 860
MYEL	1 350	601	10 852	481	7 578	904	17 178	616
Kaikk	25 420	1 315	19 951	791	113 350	2 099	24 759	968
Perhe-eläkkeet								
TEL	15 027	1 204	24 641	1 003	19 995	1 899	6 758	1 319
LEL	3 550	610	20 649	484	6 097	1 042	3 365	637
YEL	277	1 183	6 377	1 029	1 753	1 591	3 879	1 194
MYEL	345	541	18 261	295	1 884	869	8 570	444
Kaikk	19 199	1 082	69 928	667	29 729	1 640	22 572	864
Kaikki								
TEL	46 838	1 452	85 625	1 231	176 778	2 291	88 955	1 653
LEL	12 103	879	47 305	681	43 134	1 421	28 549	967
YEL	593	1 503	18 669	1 526	5 520	1 990	30 142	1 862
MYEL	1 695	589	84 786	409	10 002	898	102 230	598
Kaikki	61 229	1 316	236 385	849	235 434	2 065	249 876	1 168

Mikäli eläketapahtuma on sattunut ennen 1.7.1975, karttuu eläkettä pääsäännön mukaan 1 prosentti kultakin palvelusvuodelta. Laissa on lisäksi määritelty vanhoille ikäluokille eläkkeen vähimmäismäärä, jonka suuruus on 29 prosenttia eläkkeen perusteena olevasta palkasta, jos palvelusajaksi on luettava aika lakien voimaan tulosta eläkeikään. Jos taas eläketapahtuma on sattunut jälkeen 30.6.1975, karttuu eläkettä pääsäännön mukaan 1,5 % kultakin palvelusvuodelta ja vastaava vähimmäismääräprosentti on 37, kuitenkin 38 %, jos eläketapahtuma on sattunut 1.1.1983 tai sen jälkeen.



2 Vuosien 1977 - 1986 lopussa voimassa olleisiin eläkkeisiin sisältyneet lapsikorotukset III  
ja niiden keskimäärä eläkelajeittain ja eläkkeen myöntäneen laitoksen mukaan sekä 2  
vuosina 1977 - 1986 maksetut lapsikorotukset eläkkeen myöntäneen laitoksen mukaan

Eläkelaji:	Vanhuus		Työttömyys		Työkyvyttömyys		Kaikki Luku- määrä	Lapsiko- rotukset yhteensä milj. mk
	Luku- määrä	Lapsi- korotus mk/kk	Luku- määrä	Lapsi- korotus mk/kk	Luku- määrä	Lapsi- korotus mk/kk		
-----								
Vuosi	TEL-laitoksen myöntämät eläkkeet							
1977	868	270	22	158	14 872	199	15 762	40.6
1978	955	287	80	163	14 475	202	15 510	41.5
1979	963	322	151	207	13 715	211	14 829	41.7
1980	881	353	419	198	12 878	220	14 178	41.9
1981	865	397	550	204	11 802	233	13 217	41.5
1982	801	464	767	214	10 423	245	11 991	39.7
1983	767	525	1 070	267	9 300	254	11 137	38.1
1984	668	548	1 369	287	8 341	256	10 378	37.2
1985	641	599	1 414	306	7 370	258	9 425	35.4
1986	639	658	1 489	317	6 642	265	8 770	33.8
-----								
	LEL-laitoksen myöntämät eläkkeet							
1977	829	93	80	109	9 533	130	10 442	17.5
1978	780	99	150	126	8 654	135	9 584	17.0
1979	693	114	205	145	7 911	144	8 809	16.3
1980	641	129	493	136	7 143	153	8 277	16.3
1981	602	136	589	143	6 383	161	7 574	15.8
1982	514	166	660	148	5 604	170	6 778	14.9
1983	424	183	683	158	4 910	174	6 017	13.7
1984	352	202	721	166	4 280	175	5 353	12.5
1985	317	212	700	174	3 698	171	4 715	11.2
1986	267	209	663	185	3 070	174	4 000	9.7
-----								
	YEL-laitoksen myöntämät eläkkeet							
1977	303	277	1	111	2 593	198	2 897	7.9
1978	319	285	8	232	2 569	208	2 896	8.2
1979	306	314	13	218	2 597	223	2 916	8.9
1980	282	331	37	167	2 416	238	2 735	9.1
1981	279	373	41	206	2 240	253	2 560	9.0
1982	259	405	60	211	2 022	275	2 341	8.7
1983	238	432	73	209	1 893	266	2 204	8.6
1984	212	466	83	313	1 766	262	2 061	8.4
1985	202	513	67	337	1 619	255	1 888	7.9
1986	194	547	76	347	1 575	263	1 845	7.8
-----								
	MYEL-laitoksen myöntämät eläkkeet							
1977	1 603	72	45	96	14 481	67	16 129	14.3
1978	1 482	77	89	119	13 316	70	14 887	14.0
1979	1 402	89	134	138	12 105	78	13 641	14.2
1980	1 266	100	305	138	10 858	84	12 429	14.4
1981	1 116	113	370	137	9 489	92	10 975	14.1
1982	961	132	418	152	8 181	102	9 560	13.6
1983	857	145	437	136	6 911	96	8 205	12.5
1984	735	156	472	136	5 856	96	7 063	11.5
1985	616	168	438	141	5 007	95	6 061	10.3
1986	498	192	449	146	4 306	93	5 253	9.2
-----								
	KAIKKI							
1977	3 603	142	148	112	41 479	137	45 230	80.3
1978	3 536	157	327	136	39 014	143	42 877	80.6
1979	3 364	182	503	164	36 328	153	40 195	81.1
1980	3 070	200	1 254	158	33 295	163	37 619	81.6
1981	2 862	229	1 550	165	29 914	174	34 326	80.4
1982	2 535	272	1 905	177	26 230	187	30 670	76.9
1983	2 286	310	2 263	207	23 014	190	27 563	72.9
1984	1 967	331	2 645	228	20 243	193	24 855	69.5
1985	1 776	370	2 619	244	17 694	193	22 089	64.8
1986	1 598	424	2 677	257	15 593	200	19 868	60.5

Mikäli eläkkeensaajalla on huollettavanaan alle 18-vuotias lapsi, tulee eläkkeeseen lapsikorotus, joka riippuu eläkkeensaajan iästä. Kahdesta tai useammasta lapsesta korotus on kaksinkertainen.

3 Vuosien 1977 - 1986 lopussa voimassa olleet eläkkeet, joihin työttömyysaika on vaikuttanut, eläkelajeittain

III  
3

Eläkelaji:	Vanhuus- eläke *)	Varhenn. vanhuus- eläke	Työttö- myys- eläke	Työkyvyt- tömyys- eläke *)	Yksilöll. varhais- eläke	Perhe- eläke	Kaikki
Vuosi	Työttömyysisillä korotetut eläkkeet						
1977	7 675	-	956	14 032	-	3 138	25 801
1978	9 082	-	1 752	14 949	-	3 823	29 606
1979	10 534	-	2 520	15 647	-	4 597	33 298
1980	12 096	-	4 358	16 488	-	5 451	38 393
1981	13 683	-	5 480	17 438	-	6 243	42 844
1982	15 338	-	7 187	18 193	-	7 250	47 968
1983	17 246	-	9 213	19 696	-	8 150	54 305
1984	18 618	-	11 698	21 788	-	9 036	61 140
1985	21 001	-	14 030	23 624	-	10 031	68 686
1986	23 458	173	17 208	25 629	1 149	11 142	78 759

Työttömyysaika muuttanut vapaakirjan täysitehoiseksi eläkkeeksi

1977	163	-	144	273	-	47	627
1978	195	-	257	338	-	74	864
1979	241	-	346	464	-	95	1 146
1980	277	-	947	588	-	112	1 924
1981	318	-	1 091	629	-	117	2 155
1982	368	-	1 105	665	-	134	2 272
1983	434	-	1 103	722	-	152	2 411
1984	481	-	1 153	787	-	171	2 592
1985	559	-	1 171	888	-	183	2 801
1986	696	-	1 162	958	10	214	3 040

\*) Vanhuuseläke-sarake ei sisällä varhennettuja vanhuuseläkkeitä ja työkyvyttömyyseläke-sarake ei sisällä yksilöllisiä varhaiseläkkeitä.

Tietyin edellytyksin työttömyysaika otetaan huomioon laskettaessa TEL:n tai LEL:n mukaisia eläkkeen määriä. Työttömyysaika voidaan ottaa huomioon joko eläkkeeseen sisältyvänä työttömyysisinä, jonka suuruus on verrannollinen työttömyyden keston tai sen huomioon ottaminen saattaa muuttaa täysitehoiseksi eläkkeeksi eläkkeen, joka muuten olisi vapaakirjaeläke.

TÄYSITEHOISEN ELÄKKEEN saajan työkyvyttömyys on pääsäännön mukaan alkanut työ- tai yrittäjäsuhteen kestäessä tai vuoden kuluessa (LEL 540 päivää) sen päättymisestä. Tällöin eläkkeeseen oikeuttavaksi karttumisajaksi lasketaan palvelusajan lisäksi myös aika eläketapahtumahetkestä vanhuuseläkeikään.

VAPAAKIRJAEELÄKKEEN saaja on henkilö, jolla edellä määritellyn perusteella ei ole oikeutta täysitehoiseen eläkkeeseen. Vapaakirjaeläkkeissä ei näin ollen tulevaa palvelusaikaa (aikaa eläketapahtumahetkestä vanhuuseläkeikään) ole otettu huomioon, vaan eläkkeen suuruus karttumisajan osalta perustuu vain palvelusajan pituuteen.

4 Vuoden 1986 lopussa voimassa olleiden sekä vuonna 1986 alkaneiden lykkättyjen vanhuuseläkkeiden lukumäärä, keskimääräinen lykkäysaika ja -korotus eläkkeen myöntäneen laitoksen ja eläkkeelle siirtymisiän mukaan III 4

Laitos:	TEL tai LEL			YEL tai MYEL			Kaikki		
	Lukumäärä	Lykkäysaika kk	Lykkäyskorotus mk/kk	Lukumäärä	Lykkäysaika kk	Lykkäyskorotus mk/kk	Lukumäärä	Lykkäysaika kk	Lykkäyskorotus mk/kk

31.12.1986 voimassa olleet eläkkeet

Ikä eläkkeen alkaessa

-59	41	11	409	-	-	-	41	11	409
60	597	5	112	-	-	-	597	5	112
61	246	15	195	-	-	-	246	15	195
62	218	22	245	-	-	-	218	22	245
63	363	20	238	-	-	-	363	20	238
64	146	36	433	-	-	-	146	36	433
65	11 031	6	90	4 485	4	32	15 516	5	73
66	3 875	17	224	595	16	117	4 470	17	210
67	2 661	29	363	214	29	212	2 875	29	352
68	2 029	41	340	171	41	197	2 200	41	329
69	1 732	53	355	91	53	356	1 823	53	355
70-	2 162	78	700	67	73	1 057	2 229	78	710
Kaikki	25 101	23	238	5 623	9	71	30 724	20	207

Keskimääräinen korotettu eläke

1 499 770 1 365

Vuonna 1986 alkaneet eläkkeet

-59	6	14	643	-	-	-	6	14	643
60	23	7	162	-	-	-	23	7	162
61	3	16	730	-	-	-	3	16	730
62	8	17	220	-	-	-	8	17	220
63	20	11	317	-	-	-	20	11	317
64	7	26	1 108	-	-	-	7	26	1 108
65	286	6	101	87	5	69	373	6	94
66	76	16	251	10	17	283	86	16	254
67	46	28	442	5	26	628	51	28	460
68	23	41	438	2	..	..	25	41	475
69	17	53	690	1	..	..	18	54	885
70-	59	96	773	2	..	..	61	95	955
Kaikki	574	22	281	107	9	287	681	20	282

Keskimääräinen korotettu eläke

1 910 1 766 1 887

Vanhuuseläkettä on lykkätty, mikäli se on myönnetty muusta ajankohdasta kuin eläkeiän täyttämistä seuraavan kuukauden alusta. Keskimääräinen lykkäysaika on eläkkeelle siirtymisiän ja eläkeiän erotus kuukauden tarkkuudella. Eläkettä korotetaan lykkäysajan pituudesta riippuvalla kertoimella ja tästä eläkkeeseen tulevaa lisää kutsutaan lykkäyskorotukseksi.

5 Vuoden 1986 lopussa voimassa olleiden sekä vuonna 1986 alkaneiden varhennettujen vanhuuseläkkeiden lukumäärä ja keskimääräinen varhennusaika eläkkeen myöntäneen laitoksen ja eläkkeelle siirtymisiän mukaan

III  
5

Laitos:	TEL		LEL		YEL		MYEL		Kaikki	
	Luku- määrä	Varhen- nusaika kk	Luku- määrä	Varhen- nusaika kk	Luku- määrä	Varhen- nusaika kk	Luku- määrä	Varhen- nusaika kk	Luku- määrä	Varhen- nusaika kk

31.12.1986 voimassa olleet eläkkeet

Ikä eläkkeen  
alkaessa

60	780	57	46	57	117	57	155	57	1 098	57
61	428	44	32	44	56	45	94	44	610	44
62	536	32	29	31	76	32	107	31	748	32
63	769	20	84	21	133	20	247	21	1 233	20
64	433	9	31	9	81	9	122	9	667	9
Kaikki	2 946	34	222	32	463	32	725	31	4 356	33

Keskim.  
vähennetty  
eläke

1 862		654		1 737		407		1 545
-------	--	-----	--	-------	--	-----	--	-------

Vuonna 1986 alkaneet eläkkeet

60	810	57	58	57	116	57	154	57	1 138	57
61	432	44	39	44	56	45	94	44	621	44
62	561	32	35	31	77	32	107	32	780	32
63	785	20	98	21	134	20	248	21	1 265	20
64	438	9	34	9	81	9	122	9	675	9
Kaikki	3 026	34	264	32	464	32	725	31	4 479	33

Keskim.  
vähennetty  
eläke

1 812		552		1 779		408		1 507
-------	--	-----	--	-------	--	-----	--	-------

1.1.1986 alkaen on 60 - 64-vuotiaalla henkilöllä ollut mahdollisuus siirtyä varhennetulle vanhuuseläkkeelle ennen eläkeiän täyttämistä. Keskimääräinen varhennusaika on eläkkeelle siirtymisiän ja eläkeiän erotus kuukauden tarkkuudella.

6 Yhteensovituksen pienentämien eläkkeiden lukumäärä vuosien 1981 - 1986 lopussa  
eläkelajeittain ja eläkkeen myöntäneen laitoksen mukaanIII  
6

Vuosi	Vanhuuseläke		Työkyvyttömyyseläke		Perhe-eläke		Kaikki *)	
	Kaikki	Pienentynyt nollan suuruiseksi	Kaikki	Pienentynyt nollan suuruiseksi	Kaikki	Pienentynyt nollan suuruiseksi	Kaikki	Pienentynyt nollan suuruiseksi
TEL-laitoksen myöntämät eläkkeet								
1981	2 453	360	7 450	689	3 094	553	13 009	1 604
1982	2 399	387	7 950	705	3 376	560	13 775	1 656
1983	2 366	403	8 726	730	3 682	590	14 929	1 728
1984	2 305	408	9 739	852	3 916	620	16 264	1 885
1985	2 237	414	10 723	976	4 164	642	17 597	2 037
1986	2 218	438	11 816	1 061	4 489	665	19 199	2 170
LEL-laitoksen myöntämät eläkkeet								
1981	599	428	1 579	526	665	217	2 849	1 174
1982	611	436	1 709	532	742	235	3 068	1 206
1983	630	440	1 897	537	822	250	3 360	1 232
1984	632	436	2 131	565	866	263	3 647	1 268
1985	639	427	2 399	607	924	263	3 981	1 299
1986	631	407	2 670	656	983	275	4 311	1 339
YEL-laitoksen myöntämät eläkkeet								
1981	50	10	264	56	223	55	537	121
1982	52	12	277	61	248	60	577	133
1983	60	15	279	71	269	69	608	155
1984	61	17	313	74	295	73	669	164
1985	65	21	335	86	319	76	720	183
1986	75	30	360	92	321	78	757	200
MYEL-laitoksen myöntämät eläkkeet								
1981	99	77	319	93	226	84	645	254
1982	101	75	334	93	248	92	684	260
1983	110	81	331	101	261	100	702	282
1984	113	81	352	119	276	104	747	306
1985	125	82	407	134	286	112	829	332
1986	133	81	448	155	303	113	900	354
KAIKKI								
1981	3 201	875	9 612	1 364	4 208	909	17 040	3 153
1982	3 163	910	10 270	1 391	4 614	947	18 104	3 255
1983	3 166	939	11 233	1 439	5 034	1 009	19 599	3 397
1984	3 111	942	12 535	1 610	5 353	1 060	21 327	3 623
1985	3 066	944	13 864	1 803	5 693	1 093	23 127	3 851
1986	3 057	956	15 294	1 964	6 096	1 131	25 167	4 063

\*) Sisältää myös työttömyys-, sukupolvenvaihdos- ja rintamaveteraanien varhaiseläkkeet

Yhteensovitus rajoittaa henkilön saamien eläkkeiden määrän enintään 60 prosenttiin korkeim-  
masta palkasta tai työtulosta.

7 Vuoden 1986 lopussa voimassa olleiden eläkkeiden sisältämät lakiosat eläkelajin ja eläkkeen myöntäneen laitoksen mukaan III  
7

Laitos:	TEL		LEL		YEL		MYEL		Kaikki	
	Luku- määrä	Keski- suuruus mk/kk	Luku- määrä	Keski- suuruus mk/kk	Luku- määrä	Keski- suuruus mk/kk	Luku- määrä	Keski- suuruus mk/kk	Luku- määrä	Keski- suuruus mk/kk
Vanhuuseläkkeet										
Kaikki	190 198	1 705	48 272	916	28 698	1 965	127 522	525	394 690	1 246
TEL-osa	190 057	1 661	12 086	304	5 345	818	5 504	368	212 992	1 529
LEL-osa	21 121	181	47 974	835	2 549	180	36 271	193	107 915	477
YEL-osa	3 746	984	389	407	28 698	1 754	532	652	33 365	1 634
MYEL-osa	5 398	298	2 128	149	2 800	440	126 973	453	137 299	442
Työttömyyseläkkeet										
Kaikki	44 154	2 224	12 289	1 296	1 710	1 443	5 173	849	63 326	1 910
TEL-osa	44 153	2 167	5 629	354	783	761	1 337	409	51 902	1 904
LEL-osa	9 485	168	12 263	1 119	290	197	3 240	639	25 278	690
YEL-osa	1 306	325	305	308	1 710	1 051	84	444	3 405	691
MYEL-osa	2 256	206	1 032	107	73	246	5 144	338	8 505	274
Työkyvyttömyyseläkkeet										
Kaikki	97 423	2 190	36 869	1 381	12 230	1 907	36 958	635	183 480	1 696
TEL-osa	97 389	2 135	14 596	277	4 950	607	3 851	265	120 786	1 793
LEL-osa	22 852	156	36 782	1 276	2 706	225	16 693	332	79 033	717
YEL-osa	2 656	464	594	242	12 230	1 562	331	468	15 811	1 305
MYEL-osa	4 235	262	1 429	90	1 443	415	36 390	460	43 497	427
Perhe-eläkkeet										
Kaikki	66 421	1 350	33 661	614	12 286	1 165	29 060	379	141 428	959
TEL-osa	66 393	1 324	8 057	183	2 998	440	1 883	220	79 331	1 151
LEL-osa	11 915	107	33 466	572	1 980	117	16 168	148	63 529	366
YEL-osa	1 462	514	284	154	12 286	1 015	165	309	14 197	939
MYEL-osa	2 216	170	1 130	73	1 448	229	28 943	283	33 737	266
Kaikki										
Kaikki	398 196	1 822	131 091	1 005	54 924	1 757	198 713	532	782 924	1 353
TEL-osa	397 992	1 778	40 368	278	14 076	660	12 575	319	465 011	1 576
LEL-osa	65 373	157	130 485	918	7 525	180	72 372	235	275 755	540
YEL-osa	9 170	665	1 572	280	54 924	1 524	1 112	531	66 778	1 361
MYEL-osa	14 105	253	5 719	112	5 764	379	197 450	426	223 038	406

Koska koko eläkkeen myöntää pääsääntöisesti se laitos, jossa työntekijä viimeksi on ollut va-  
kuutettuna, voi eläkkeeseen sisältyä useamman työeläkelain mukaisia osia. TEL-, LEL-, YEL- ja  
MYEL-osa tarkoittaa taulukossa kunkin laitostyyppin myöntämien eläkkeiden sisältämien lakiosien  
lukumääriä ja niiden keskiuuruuksia.

Yhteen TEL-laitoksen myöntämään vanhuuseläkkeeseen ja yhteen perhe-eläkkeeseen sisältyy myös  
TaEL-osa.

## 8 Vuonna 1986 alkaneiden eläkkeiden sisältämät lakiosat eläkelajin ja eläkkeen myöntäneen laitoksen mukaan

III  
8

Laitos:	TEL		LEL		YEL		MYEL		Kaikki	
	Luku- määrä	Keski- suuruus mk/kk	Luku- määrä	Keski- suuruus mk/kk	Luku- määrä	Keski- suuruus mk/kk	Luku- määrä	Keski- suuruus mk/kk	Luku- määrä	Keski- suuruus mk/kk
Vanhuuseläkkeet										
Kaikki	20 768	1 855	5 471	911	3 062	1 858	10 945	602	40 246	1 386
TEL-osa	20 757	1 802	1 640	307	892	887	860	339	24 149	1 615
LEL-osa	3 139	168	5 442	812	364	161	4 362	196	13 307	441
YEL-osa	650	682	81	347	3 062	1 539	109	596	3 902	1 346
MYEL-osa	781	262	330	131	310	429	10 924	493	12 345	467
Työttömyyseläkkeet										
Kaikki	12 455	2 353	2 708	1 518	542	1 465	1 323	804	17 028	2 072
TEL-osa	12 455	2 294	1 373	412	241	827	322	413	14 391	2 047
LEL-osa	2 465	174	2 701	1 288	97	256	727	613	5 990	731
YEL-osa	430	356	92	327	542	1 041	33	571	1 097	698
MYEL-osa	720	217	271	127	18	333	1 321	353	2 330	285
Työkyvyttömyyseläkkeet										
Kaikki	17 319	2 392	5 008	1 634	2 482	2 028	4 764	705	29 573	1 961
TEL-osa	17 314	2 331	2 423	366	1 173	760	704	272	21 614	1 963
LEL-osa	4 060	184	4 991	1 472	534	261	2 467	287	12 052	743
YEL-osa	696	463	143	290	2 482	1 578	80	428	3 401	1 272
MYEL-osa	872	243	307	117	303	374	4 702	526	6 184	458
Perhe-eläkkeet										
Kaikki	5 365	1 550	2 617	668	1 065	1 298	2 603	424	11 650	1 077
TEL-osa	5 364	1 502	772	218	336	552	212	225	6 684	1 266
LEL-osa	1 137	126	2 601	603	222	141	1 581	134	5 541	353
YEL-osa	174	531	38	195	1 065	1 070	26	221	1 303	955
MYEL-osa	206	178	91	75	128	254	2 587	324	3 012	303
Kaikki										
Kaikki	55 907	2 103	15 804	1 204	7 151	1 804	19 635	617	98 497	1 641
TEL-osa	55 890	2 046	6 208	342	2 642	783	2 098	317	66 838	1 785
LEL-osa	10 801	171	15 735	1 067	1 217	209	9 137	242	36 890	573
YEL-osa	1 950	519	354	303	7 151	1 445	248	499	9 703	1 194
MYEL-osa	2 579	236	999	121	759	375	19 534	469	23 871	426

Koska koko eläkkeen myöntää pääsääntöisesti se laitos, jossa työntekijä viimeksi on ollut vakuutettuna, voi eläkkeeseen sisältyä useamman työeläkelain mukaisia osia. TEL-, LEL-, YEL- ja MYEL-osa tarkoittaa taulukossa kunkin laitostyyppin myöntämien eläkkeiden sisältämien lakiosien lukumääriä ja niiden keskisuuruuksia.

Yhteen TEL-laitoksen myöntämään vanhuuseläkkeeseen ja yhteen perhe-eläkkeeseen sisältyy myös TaEL-osa.

Luokitus perustuu Lääkintöhallituksen vuonna 1969 vahvistamaan tauti- ja kuolemansyyluokitukseen.

I	TARTUNTA - JA LOISTAUDIT	000-136
	1 tuberkuloosi	010-019
	2 muut	000-009, 020-136
II	KASVAIMET	140-239
	1 hengityselinten pahanlaatuinen kasvain	160-163
	2 muut	140-159, 170-239
III	UMPIERITYS-JA AINEENVAIHDUNTASAIRAUDET SEKÄ RAVITSEMUSHÄIRIÖT	240-279
	1 sokeritauti	250
	2 muut	240-249, 251-279
IV	VERTAMUODOSTAVIEN ELINTEN JA VEREN TAUDIT	280-289
V	MIELENTERVEYDEN HÄIRIÖT	290-315
	1 mielisairaudet	290-299
	2 neuroosit	300
	3 vajaamielisyys	310-315
	4 muut	301-309
VI	HERMOSTON JA AISTIMIEN TAUDIT	320-389
VII	VERENKIERTOELINTEN SAIRAUDET	390-458
	1 verenpainetaudit	400-404
	2 verensalpaus-sydäntaudit	410-414
	3 oireiset sydäntaudit	427
	4 aivoverisuonien taudit	430-438
	5 valtimoiden sairaudet	440-448
	6 muut	390-398, 420-426, 428-429, 450-458
VIII	HENGITYSELINTEN TAUDIT	460-519
IX	RUUANSULATUSELIMISTÖN SAIRAUDET	520-577
X	VIRTSA- JA SUKUELINTEN TAUDIT	580-629
XII	IHON JA IHONALAISKUDOKSEN SAIRAUDET	680-709
XIII	TUKI- JA LIIKUNTAELINTEN SAIRAUDET	710-738
	1 nivelreuma, niveltulehdukset	710-712
	2 nivelrikot ja vastaavat tilat	713
	3 nikamavälilevyn luiskahdukset	725
	4 selkäsärky	728
	5 muut	714-718, 720-724, 726-727, 729-738
XIV	SYNNYNNÄISET EPÄMUODOSTUMAT	740-759
XVII	VÄKIVALLAN JA MYRKYTTÄMISEN AIHEUTTAMAT VAMMAT	800-999
	MUUT SAIRAUDET (XI, XV, XVI) *)	630-678, 760-779, 780-796

\*) Sisältää myös sairauden suhteen epäselviksi jääneet tapaukset (1,1 o/oo kaikista työkyvyttömyyseläkkeistä).

Niissä alaryhmissä, joita ei ole taulukoissa esitetty erikseen, on suhteellisen vähän tapauksia. Tiedot ovat kuitenkin saatavissa Eläketurvakeskuksesta.



TYÖELÄKELAKIEN KEHITYS PÄÄPIIRTEITTÄIN  
(Tärkeimmät tilastojen sisältöön vaikuttaneet muutokset)

## Liite 2

- 1.7.1962 TEL ja LEL tulivat voimaan.
- 1.1.1965 55-vuotiaana tai vanhempana aloitetut työsuhteet tulivat TEL:n piiriin.  
TEL:n piiriin tulemisen ehtona ollut 6 kuukauden yhtäjaksoinen palvelus muutettiin 4 kuukaudeksi.  
Vuonna 1916 tai sitä ennen syntyneiden eläkkeen karttumisprosentti nousi syntymävuodesta riippuen 1.03 - 5.70 prosenttiin vuodessa 30.6.1962 jälkeiseltä palvelusajalta.  
Työntekijät, joiden viikkotyöaika on vähintään 20 tuntia tai joiden keskimääräinen kuukausiansio voidaan arvioida suuremmaksi kuin 180 mk (vuoden 1966 indeksitasossa = 142) tulivat kaikki TEL:n piiriin.
- 1.1.1966 Veroennakon alainen palkka tuli eläkkeen perustaksi säännöllisen työajan palkan sijasta.  
Samalla muuttui TEL-eläkkeen perusteena olevan palkan laskeminen siten, että palkka kunkin työsuhteen osalta lasketaan neljän viimeisen vuoden kahdesta parhaasta vuosiansiosta aikaisemman kahden viimeisen vuoden ansion sijasta.
- 1.1.1967 Perhe-eläke liitettiin eläke-etuihin.
- 1.1.1969 Vuosina 1897 - 1919 syntyneille säädettiin ns. vähimmäiseläke, joka on 16 - 22 prosenttia palkasta syntymävuodesta riippuen.  
Samalla selvennettiin myös TEL:n ja LEL:n rajaa siten, että LEL-aloilla työskentelevät työntekijät kuuluvat LEL:n piiriin ja toimihenkilöt TEL:n piiriin.
- 1.1.1970 Yrittäjien eläkelaki (YEL) ja maatalousyrittäjien eläkelaki (MYEL) tulivat voimaan.  
LEL:n piiriin tulemisen ehtona ollut vuosiansion alaraja muutettiin 800 markasta 200 markkaan (vuoden 1962 indeksitasossa = 100).
- 1.7.1971 Työttömyyseläke liitettiin eläke-etuihin.  
TEL:n piiriin tulemisen ehtona ollut 4 kuukauden yhtäjaksoinen palvelusaika lyhennettiin yhdeksi kuukaudeksi.  
18 vuoden alaikäraja poistettiin TEL:sta ja LEL:sta.  
MYEL:sta poistettiin työtä edelleen tekevän isännän eläkkeen puoltamissäännös.
- 1.7.1971 Vanhuus-, työkyvyttömyys- ja työttömyyseläkkeisiin liitettiin ns. lapsikorotus, joka paransi niiden eläkkeitä, joilla on huollettavana ainakin yksi alle 18-vuotias lapsi.
- 1.1.1972 Korotettiin hehtaaria kohti laskettuja työtuulorajoja MYEL:n piirissä.
- 1.1.1973 Osaeläkkeinä myönnettävät työkyvyttömyyseläkkeet liitettiin eläke-etuihin.  
TEL:n piiriin tulemisen ehtona ollut palkan vähimmäismäärä alennettiin puoleen aikaisemmin voimassa olleesta markkamäärästä. Muutos koskee työsuhteita, jotka ovat voimassa 31.12.1972 jälkeen.

Työeläkkeiden yhteensovitusnäköksiä muutettiin. Muutokset parantavat erityisesti LEL:n piiriin kuuluvien työntekijöiden asemaa.

- 1.1.1974 Sukupolvenvaihdoseläke liitettiin MYEL:n mukaisiin eläke-etuihin.
- 1.7.1974 Työeläkkeiden yhteensovitusnäköksiä tarkistettiin. Tarkistukset ovat olleet tarpeen työeläkkeen saajien kokonaiseläketurvan säilymistä kannalta eräisiin kansaneläkelain alaisiin eläkkeisiin liitetyn muista tuloista riippumattoman lapsikorotuksen takia.
- 1.9.1974 TEL:a muutettiin. Muutoksella
- täydennettiin eräiden valtionapua saavien laitosten palveluksessa olevien henkilöiden eläketurvaa
  - tehtiin mahdolliseksi eläketurvan järjestäminen luottamustointa hoitavalle henkilölle TEL:n perusturvan piirissä
  - korjattiin vanhuuseläkkeen alkamisajankohdan määrittelyä siten, että eläke myönnetään takautuvasti eläkeoikeuden syntymistä seuraavaan kuukauden alusta, jos eläkettä on haettu kolmen kuukauden kuluessa työsuhteen päättymisestä. Muuten eläke myönnetään hakeamista seuraavaan kuukauden alusta lukien.
- 1.7.1975 Suoritettiin työeläkkeiden tasokorotus. Korotuksen jälkeen:
- TEL:n, LEL:n, MYEL:n ja YEL:n mukaisten täysimääräisten eläkkeiden tavoitetasoksi tuli 60 % palkasta tai työtulosta
  - vähimmäiseläkkeiden määrä nousi 33 prosenttiin
  - sattuvan eläketapahtuman karttumisprosentti on 1,5 TEL-LEL-piirissä takautuvasti 1.7.1962 lukien ja YEL-MYEL-piirissä 1.1.1970 lukien
  - lapsikorotuksen voivat saada TEL-LEL-piirissä vain ennen 1.1.1939 syntyneet ja YEL-MYEL-piirissä vain ennen 1.1.1947 syntyneet.
- Ennen 1.7.1975 sattuneisiin eläketapahtumiin perustuviin eläkkeisiin sovelletaan aikaisempia säännöksiä, kuitenkin siten, että vähimmäiseläke nousi 25 prosenttiin.
- 1.1.1977 TEL-indeksin perusteita muutettiin siten, että vuodesta 1977 TEL-indeksi määritellään yleisten palkka- ja hintatasossa tapahtuneiden muutosten keskiarvona.
- Eläkkeiden indeksitarkistukset suoritetaan kahdesti vuodessa, tammi-kuussa ja heinäkuussa.
- Vähimmäiseläkkeiden tasokorotus. Korotuksen jälkeen:
- ne eläkkeet, joissa eläketapahtuma on sattunut ennen 1.7.1975 ja henkilö on syntynyt ennen 1.7.1926 (YEL, MYEL 1.7.1934), nousivat 27 %:in vuonna 1977, 28 %:in vuonna 1979 ja 29 %:in vuonna 1982 (YEL:ssä raja-arvon ylittävältä osalta edelleen 12/11 % /vuosi)
  - ne eläkkeet, joissa eläketapahtuma on sattunut 1.7.1975 tai sen jälkeen ja henkilö on syntynyt ennen 1.3.1922 (YEL, MYEL 1.9.1929), nousivat 35 %:in vuonna 1977, 36 %:in vuonna 1979 ja 37 %:in vuonna 1982 (YEL:ssä raja-arvon ylittävältä osalta edelleen 1,5 % / vuosi).
- 1.7.1977 Työttömyyseläkkeen saamisen edellytyksiin tuli joitakin helpotuksia.
- 1.5.1978 Työeläkelaitokset saivat oikeuden edunsaajaa kuulematta maksaa kertsuorituksena vanhuus- tai perhe-eläkkeen tai vapaakirjaan perustuvan täyden työkyvyttömyyseläkkeen, joka ennen yhteensovituksen suorittamista on pienempi kuin 2,50 mk/kk (vuoden 1966 indeksitasossa = 142).
- 1.7.1978 Työttömyyseläkeikäräjä alennettiin väliaikaisesti siten, että 1.7.1978 - 31.12.1979 työttömyyseläke voitiin myöntää 58 vuotta täyttäneelle henkilölle.
- 1.1.1979 TEL:n mukaisen vanhuuseläkkeen perusteena oleva palkka saadaan valitsemalla työsuhteen neljästä viimeisestä vuodesta ansiotasoiltaan kaksi keskimmäistä ja laskemalla näiden vuosien keskimääräinen kuukausiansio.

- Tasokorotuksen toinen vaihe astui voimaan (ks. lainmuutos 1.1.1977).
- 1.1.1980 Työttömyys- ja sukupolvenvaihdoseläkkeen ikäraja alennettiin siten, että eläkkeen voi saada vuonna 1925 tai sitä ennen syntynyt - siis 55 vuotta täyttänyt henkilö.
- 1.1.1981 Työttömyys- ja sukupolvenvaihdoseläkkeen ikäraja pidettiin 55 vuodessa.
- 1.7.1981 YEL:n piiri laajeni, kun lainmuutoksella täsmennettiin yhtiömuotoisten yritysten osakkaiden kuulumista YEL:n piiriin.
- 1.1.1982 Tasokorotuksen kolmas vaihe astui voimaan (ks. lainmuutos 1.1.1977).
- Työttömyys- ja sukupolvenvaihdoseläkkeen ikäraja pidettiin 55 vuodessa.
- Sairausvakuutuslain mukainen päiväraha tuli ensisijaiseksi työeläkejärjestelmän työkyvyttömyyseläkkeeseen nähden.
- 1.7.1982 Rintamaveteraanien varhaiseläkkeet liitettiin eläke-etuihin.
- 1.1.1983 Työttömyys- ja sukupolvenvaihdoseläkkeen ikäraja pidettiin 55 vuodessa.
- Vähimmäiseläke nousi 38 prosenttiin niille, joilla eläketapahtuma sattui 1.1.1983 tai sen jälkeen (TEL-LEL-puolella tämä koskee ennen 1.11.1922 ja YEL-MYEL-puolella ennen 1.5.1930 syntyneitä).
- MYEL:ssa isännän ja emännän jakosäännöstä muutettiin periaatteeltaan tasapuoliseksi.
- Rintamaveteraanien varhaiseläkkeen voi saada myös osatyökyvyttömyyseläkettä tai ennen 65 vuoden ikää alkanutta vanhuuseläkeosaa saava. Myös sukupolvenvaihdos- tai luopumiseläkkeellä oleva voi saada muuta kuin MYEL:in tai LUEL:in perustuvaa veteraaniseläkettä. Veteraaniseläkkeen määräytymiseen liittyviä parannuksia saatettiin voimaan takautuvasti lainvoimaantulosta alkaen.
- 1.7.1983 Veteraaniseläke myös naispuolisille rintamaveteraaneille.
- 1.1.1984 Työttömyys- ja sukupolvenvaihdoseläkkeen ikäraja pidettiin 55 vuodessa.
- Eläkkeiden indeksitarkistus suoritetaan vain kerran vuodessa, tammi-kuussa. 1.7.1984 eläkkeitä tarkistettiin kuitenkin vielä 16 %:lla siitä korotuksesta, joka arvion mukaan aiheutuu seuraavan vuoden indeksitarkistuksesta.
- 1.1.1985 Työttömyys- ja sukupolvenvaihdoseläkkeen ikäraja pidettiin 55 vuodessa.
- 1.1.1986 Eräiden työsuhteessa olevien taiteilijoiden ja toimittajien eläkelaki (TaEL) tuli voimaan.
- Varhennettu vanhuuseläke ja yksilöllinen varhaiseläke liitettiin eläke-etuihin.
- Rintamaveteraanien varhaiseläkkeen saamisen ehtoja lievennettiin.
- Työttömyyseläkkeen ikäraja päätettiin palauttaa 60 vuoteen siten, että uusia ikäluokkia ei oteta työttömyyseläkkeen piiriin; vuonna 1931 syntynyt voi kuitenkin saada työttömyyseläkkeen, jos eläkkeen saamisen edellytykset täyttyvät viimeistään 30.6.1986.

