

1988

**Työeläkejärjestelmän
tilastollinen vuosikirja**

Osa I:

Tilastotietoja työeläkkeen saajista

ELÄKETURVAKESKUS



1988

Työeläkejärjestelmän tilastollinen vuosikirja

Osa I:

Tilastotietoja työeläkkeen saajista

ELÄKETURVAKESKUS

Helsinki 1989

ISSN 0358-9625
Vammalan kirjapaino Oy 1989

ALKUSANAT

Tämä julkaisu sisältää tilastotietoja työeläkelakien TEL, LEL, YEL, MYEL ja TaEL mukaisista eläkkeistä. Tiedot koskevat vuotta 1988 ja perustuvat työeläkkeen saajista pidettävään eläketapahtumarekisteriin.

Julkaisu jatkaa vuodelta 1980 alkanutta sarjaa, joka korvaa Eläketurvakeskuksen vuosilta 1971 - 1979 julkaiseman vuosittilaston "Tilastotietoja työeläkkeen saajista".

Vuoden 1986 alusta on ollut voimassa eräiden työsuhhteessa olevien taiteilijoiden ja toimittajien eläkelaki (TaEL). Ensimmäisenä lain voimassaolovuonna ei myönnetty vielä yhtään eläkettä, toisena vuonna TaEL-eläkelaitos myönsi kuusi ja kolmantena 21 eläkettä. Vuoden 1988 lopussa oli voimassa 26 TaEL-laitoksen myöntämää eläkettä.

Kaikkiaan oli vuoden 1988 lopussa voimassa lähes 877 000 yksityisen sektorin eläkettä. Joustava eläkeikäjärjestely on ollut yksityisellä sektorilla käytössä nyt kolme vuotta. Vuoden 1988 lopussa oli näitä eläkkeitä voimassa yhteensä lähes 30 000, joista 8 800 oli varhennettuja vanhuuseläkkeitä, 20 700 yksilöllisiä varhaiseläkkeitä ja osa-aikaeläkkeitä oli vajaa 200.

Julkaisua koskevat kyselyt ja ehdotukset pyydetään osoittamaan tilastosuunnittelija Maija Hiltuselle tai osastopäällikkö Leena Lietsalalle.

Helsingissä 11.5.1989

Eläketurvakeskus
Tilasto-osasto
PL 11
00521 HELSINKI

Puhelin: 90 - 15 11

SISÄLLYS

Eläkejärjestelmän kuvaus	7
Työeläkelakien TEL, LEL, YEL, MYEL ja TaEL- mukaiset eläkkeet	17
Tilastojen sisällöstä ja käytetyistä käsitteistä	19
I Aikasarjoja	21
Kuvio- ja taulukkoluetelo	23
II Eläkkeet vuonna 1988	39
Kuvio- ja taulukkoluetelo	41
1 Vanhuuseläkkeet	55
2 Työttömyyseläkkeet	65
3 Työkyvyttömyyseläkkeet, kaikki	69
4 Työkyvyttömyyseläkkeet, täydet	88
5 Työkyvyttömyyseläkkeet, osaeläkkeet	103
6 Työkyvyttömyyseläkkeet, yksilölliset varhais- eläkkeet	109
7 Perhe-eläkkeet	116
8 Osa-aikaeläkkeet	128
9 Maatalouden luopumisjärjestelmän eläkkeet	129
10 Rintamaveteraanien varhaiseläkkeet	130
III Eläketeknistä tietoa	131
Käytetyistä käsitteistä	133
Taulukkoluetelo	135
Liite 1 Työkyvyttömyyden syiden diagnoosiluokitus	145
2 Työeläkelakien kehitys pääpiirteittäin	147

Taulukoissa käytetyt symbolit:

- ei ilmoitettavaa, ei tapauksia
- . tapausten esiintyminen on loogisesti mahdotonta
- .. tietoa ei ole saatavissa tai sitä ei julkaista
tapausten vähäisyyden takia

ELÄKEJÄRJESTELMÄN KUVAUS

Pääpiirteissään Suomen eläkejärjestelmä koostuu kansaneläkejärjestelmästä, työeläkejärjestelmän yksityisestä ja julkisesta sektorista sekä erityisriskejä varten säädetyistä laeista.

Kansaneläkejärjestelmän piiriin kuuluvat kaikki Suomessa vakinaisesti asuvat henkilöt. Ns. vanha kansaneläkelaki tuli voimaan vuonna 1939 ja nykyinen kansaneläkelaki 1.1.1957.

Yksityisen sektorin työeläkkeistä säädetään työntekijäin eläkelaisissa (TEL), lyhytaikaisissa työsuhteissa olevien työntekijäin eläkelaisissa (LEL), yrittäjien eläkelaisissa (YEL), maatalousyrittäjien eläkelaisissa (MYEL), eräiden työsuhteessa olevien taiteilijoiden ja toimittajien eläkelaisissa (TaEL) ja merimieseläkelaisissa (MEL). TEL ja LEL tulivat voimaan 1.7.1962, YEL ja MYEL 1.1.1970, TaEL 1.1.1986 ja MEL 1.6.1956. Vuonna 1988 ansaitsi eläkettä työ- tai yrittäjäsuhteessa 1 410 000 TEL:n, 250 000 LEL:n, 170 000 YEL:n, 200 000 MYEL:n ja 10 000 TaEL:n piiriin kuuluvaa vakuutettua.

Julkisen sektorin palveluksessa toimivien työeläkkeistä säädetään pääasiassa seuraavissa eläkelaeissa: valtion eläkelaki (VEL, v:sta 1967), kunnallisten viranhaltijain ja työntekijäin eläkelaki (KVTEL, v:sta 1964) ja evankelisluterilaisen kirkon eläkelaki (KiEL, v:sta 1967). Julkisen sektorin työeläkkeisiin kuuluvat myös valtion ja kuntien vanhanmalliset eläkkeet sekä eräiden julkisten laitosten ja Ahvenanmaan maakuntahallituksen maksamat eläkkeet.

Erityisturvan muodostavat tapaturmavakuutuslain, liikennevakuutuslain, sotilasvammalain sekä näihin rinnastettavien lakien perusteella suoritettavat elinkorot ja huoltoeläkkeet.

Eläkkeensaajan kokonaisaläke koostuu tavallisesti työuran pituuden ja palkan perusteella määräytyvästä työeläkkeestä sekä kansaneläkkeestä. Eri työ- ja palvelussuhteista sekä yrittäjätoiminnasta karttuneet työeläkkeet yhteensovitetaan keskenään siten, että niiden määrä yhdessä kansaneläkkeenä huomioon otettavan osan kanssa on korkeintaan 60 % eläkkeen perusteena olevasta palkasta. Julkisella sektorilla vastaava raja on 66 %. Kansaneläkkeenä otetaan huomioon enintään pohjaosa. Kansaneläkkeen määrään vaikuttavat vähentävästi eläkkeensaajan omat työeläkkeet ja niihin rinnastettavat korvaukset. Työtulot eivät vuoden 1983 alusta eivätkä puolison eläkkeet vuoden 1984 alusta lähtien ole vaikuttaneet kansaneläkkeen määrään.

YKSITYISEN SEKTORIN TYÖELÄKKEET

Työntekijäin eläkelain (TEL) piiriin kuuluvat työsuhteessa olevat alle 65-vuotiaat palkansaajat, joiden työsuhde on yhdenjaksoisesti kestänyt vähintään kuukauden ja joiden kuukausiansio on vähintään 818,24 mk (vuonna 1988). Myös alle kuukauden kestäneet työsuhteet tulevat TEL:n piiriin, jos työntekijä tekee vähintään kolmena peräkkäisenä kuukautena työtä saman työnantajan palveluksessa alle kuukauden jatkuneissa työsuhteissa ja ansio kultakin kalenterikuukaudelta ylittää em. kuukausiansion ja lisäksi työntekijä on työssä vähintään 20 tuntia kalenterikuukaudessa.

Eräiden työsuhteessa olevien taiteilijoiden ja toimittajien eläkelain (TaEL) piiriin kuuluvat ko. laissa luetellut ammattiryhmät. Työsuhteelta edellytetään, että se on tarkoitettu jatkuvaan vuotta lyhyemmän ajan. Eläkkeeseen oikeuttavalle vuosiansiolle on TaEL:ssa asetettu vähimmäisraja, joka vuonna 1988 oli 4 909,44 markkaa. Jos vuosiansio jää vähimmäismäärää alhaisemmaksi, ei tältä vuodelta kartu TaEL-eläkettä. Poikkeuksena on kuitenkin sellainen vuosi, jolloin työkyvyttömyys alkaa. Silloin riittää, että ansioita on ennen työkyvyttömäksi tuloa kertynyt kuukautta kohden laskettuna vähintään 409,12 markkaa.

Lyhytaikaisissa työsuhteissa olevien työntekijäin eläkelakia (LEL) sovelletaan maatalous-, metsä-, rakennus- ja satama-aloilla työskenteleviin palkansaajiin. Toimialasta riippumatta LEL ei kuitenkaan koske toimihenkilöitä eikä muun kuin rakennusliikkeen palveluksessa työskenteleviä putki- ja sähkötyöntekijöitä. Nämä ryhmät kuuluvat TEL:n piiriin. Eläkkeeseen oikeuttavalle vuosiansiolle on LEL:ssa asetettu vähimmäisraja, joka vuonna 1988 oli 2 582 mk. Jos vuosiansio jää vähimmäismäärää pienemmäksi, ei tältä vuodelta kartu LEL-eläkettä.

Maatalousyrittäjien eläkelain (MYEL) piiriin kuuluvat Suomessa asuvat 18-64-vuotiaat maatalousyrittäjät sekä heidän viljelmälä työskentelevät perheenjäsenensä. Viljelmän tulee käsittää vähintään 2 hehtaaria maatalousmaata; viljelmän kokoa määritettäessä otetaan maatalousmaana huomioon myös sijaintikunnasta riippuva määräosa metsämaasta. MYEL:n piiriin kuulumisen edellytyksiä ovat lisäksi, että yrittäjätoiminta on jatkunut ainakin 4 kuukautta 18 vuoden iän täyttämisen jälkeen ja että yrittäjätulo on vähintään 3 276,65 mk vuodessa (vuonna 1988). Maatalousyrittäjien eläkelain piiriin kuuluvana maatalousyrittäjänä pidetään myös kalastajaa, joka olematta työsuhteessa harjoittaa ammattimaista kalastusta sekä poronomistajaa, joka omaan, perheenjäsenen tai paliskunnan lukuun tekee poronhoitotyötä.

Muut Suomessa asuvat 18-64 vuotiaat itsenäiset yrittäjät, joiden yritystoiminta on jatkunut vähintään 4 kuukautta 18 vuoden iän täyttämisen jälkeen ja yrittäjätyötulo on vähintään 19 637,76 mk vuodessa (vuonna 1988), kuuluvat yrittäjien eläkelain (YEL) piiriin.

TEL:n, YEL:n ja MYEL:n mukaisten eläkkeiden saamisen ehtoja on vapaaehtoisella lisävakuutuksella mahdollista muuttaa ja eläkkeen karttumista jouduttaa laissa säädettyihin vähimmäisehtoihin nähden.

Työeläkejärjestelmän yksityiseen sektoriin kuuluvat lisäksi eläkesäätiöiden ja -kassojen maksamat muut kuin lakisääteiset eläkkeet, maatalouden luopumisjärjestelmän mukaiset eläkkeet (LUEL ja MYEL:in kuuluva SpvE) sekä merimieseläkelaki (MEL), joka ei kuitenkaan kuulu tämän tilaston piiriin.

Eläke-etuudet:

V a n h u u s e l ä k e t t ä saa työntekijä, joka on täyttänyt eläkeiän (yleensä 65-vuotta). TEL:n piirissä edellytetään lisäksi, että työsuhde on päätynyt. Vuoden 1986 alusta on 60 - 64-vuotiailla ollut mahdollisuus ottaa eläke **v a r h e n - n e t t u n a**. Varhennettu vanhuuseläke on pysyvästi alempi kuin normaali vanhuuseläke. Vastaavasti eläkkeelle lähtöä voidaan **l y k ä t ä** yli eläkeiän, jolloin eläkkeeseen lasketaan ns. lykkäyskorotus.

O s a - a i k a e l ä k k e e n voi saada 60 - 64-vuotias pitkään työssä ollut, ei muuta omaa eläkettä saava työntekijä, joka siirtyy kokoaikaisesta työstä osa-aikatyöhön. Osa-aikatyössä työajan tulee olla vähintään 16 ja enintään 28 tuntia viikossa ja ansioiden alenemisen on oltava 30 - 65 % aikaisemmasta tasosta. Osa-aikatyöstä saatavien ansioiden on oltava vähintään 819 mk/kk (vuonna 1988).

T y ö t t ö m y y s e l ä k e t t ä saa 60 vuotta täyttänyt pitkäaikaisesti työtön henkilö. Poikkeuksellisesti on ikäraja alennettu siten, että eläkkeeseen on oikeutettu myös vuonna 1930 tai sitä ennen syntynyt henkilö. Lisäksi edellytetään, että henkilö on

- saanut työttömyyspäivärahaa 200 päivältä viimeksi kuluneiden 60 viikon aikana tai
- saanut enimmäismäärän ansioon suhteutettua työttömyyspäivärahaa ja
- jolle ei voida osoittaa sellaista työtä, jonka vastaanottamisesta kieltäytyessään hän menettäisi oikeutensa työttömyyspäivärahaan.

Työkyvyttömyyseläke voidaan myöntää työntekijälle, jolla on työkykyä heikentävä sairaus ja jonka työkyvyttömyyden voidaan arvioida jatkuvan yhdenjaksoisesti vähintään vuoden ajan. Lääketieteellisten seikkojen lisäksi otetaan huomioon myös työntekijän kyky hankkia ansiotuloja sellaisella saatavissa olevalla työllä, johon hänen kohtuudella odotetaan kykenevän, kun otetaan huomioon hänen koulutuksensa, aikaisempi toimintansa, ikänsä ja muut näihin verrattavat seikat. Työkyvyn ja ansiotason vähenemisestä riippuen työkyvyttömyyseläke maksetaan joko täytenä, osaeläkkeenä tai yksilöllisenä varhaiseläkkeenä. Täysi työkyvyttömyyseläke myönnetään, mikäli työkyvyn katsotaan vähentyneen ainakin 3/5 ja osatyökyvyttömyyseläke, jos työkyvyn katsotaan vähentyneen 2/5 - 3/5. Vuoden 1986 alusta lukien on voitu myöntää yksilöllinen varhaiseläke pitkään työssä olleelle 55 - 64-vuotiaalle henkilölle, mikäli voidaan katsoa, että henkilön työkyky on siinä määrin pysyvästi heikentynyt, ettei hän voi enää jatkaa nykyistä työtään tai ammattiaan vastaavaa työtä samassa työpaikassa. Työkykyä arvioitaessa otetaan huomioon työntekijän terveydentila, ikääntymisen vaikutus työssä selviytymiseen, työnteon aiheuttama rasittuneisuus sekä työolot.

Perhe-eläketä maksetaan edunjättäjän, ko. laki-en piiriin kuuluneen työntekijän, yrittäjän tai eläkkeensaajan jälkeen seuraavasti:

- naisleskelle, jonka avioliitto oli solmittu ennenkuin puoliso oli täyttänyt 65 vuotta, ja
 - jolla on perhe-eläkkeeseen oikeutettu lapsi, tai
 - joka oli edunjättäjän kuollessa täyttänyt 40 vuotta ja avioliitto oli jatkunut vähintään 3 vuoden ajan.
- lapselle, joka on edunjättäjän kuollessa alle 18-vuotias tai alle 21-vuotias ja työkyvytön edellyttäen, että työkyvyttömyys alkoi ennen 18 vuoden täyttämistä.

Sukupolvenvaihdoseläketä voi (vuonna 1988) saada vuonna 1933 tai aikaisemmin syntynyt, mutta alle 65-vuotias viljelijä, joka luovuttaa jatkamiskelpoisen tilansa nuoremmalle jatkajalle. Luovutuksen saajan on oltava iältään, ammattitaidoltaan ja muilta ominaisuuksiltaan sopiva jatkamaan viljelyä tilalla. Hänen on oltava työkykyinen sekä viljeltävä ja asuttava tilaa vähintään viisi vuotta. Myös luovuttajan puoliso voi saada sukupolvenvaihdoseläkettä. Eläkettä ei myönnetä henkilölle, joka jo saa kansaneläkkeen työttömyys-, työkyvyttömyys-, yksilöllistä varhais- tai varhennettua vanhuuseläkettä.

Luopumiseläketä voi saada 55 vuotta täyttänyt viljelijä, joka luopuu tilastaan ja lopettaa pysyvästi maatalouden harjoittamisen. Vaimo, jonka mies on oikeutettu luopumiseläkkeeseen, sekä naisleski voi saada eläkettä jo 45-vuotiaana.

R i n t a m a v e t e r a a n i e n v a r h a i s e l ä k e voidaan myöntää Suomessa asuvalle rintamasotilastunnuksen omaavalle miehelle ja rintamapalvelustunnuksen omaavalle naiselle, jotka täyttävät eläkkeen saamisen edellytykset. Jos veteraanille maksetaan osatyökyvyttömyyseläkettä tai osaa täydestä vanhuuseläkkeestä alennetun eläkeiän perusteella maksetaan veteraanieläkkeenä kyseisen määrän ylittävä osa. Rintamaveteraanien varhaiseläkkeen kustantaa kokonaisuudessaan valtio.

Eläkkeen määrä:

Vanhuus-, työttömyys-, täysi työkyvyttömyys-, yksilöllinen varhais- ja rintamaveteraanien varhais- sekä täysi perhe-eläke on eläkeprosentin osoittama osa eläkkeen perusteena olevasta palkasta tai työtulosta. Eläkettä karttuu pääsäännön mukaan 1,5 % palkasta kultakin työeläkelakien voimaantulon jälkeiseltä työsäolovuodelta, kuitenkin enintään 60 %. Vanhojen ikäluokkien eläkkeen karttumista on korotettu säätämällä eläkkeelle vähimmäismäärä, joka on täysimääräisenä 38 % palkasta tai työtulosta, jos eläketapahtuma on sattunut 1.1.1983 tai sen jälkeen ja 37 %, mikäli eläketapahtuma on sattunut ennen 1.1.1983. Vähimmäismäärä myönnetään täysimääräisenä, jos vakuutettu on ollut työssä koko lain voimaantulon jälkeisen ajan. Eläke lasketaan jokaisesta työsuhteesta ja yrittäjäjaksosta erikseen ja erilliseläkkeet yhdistetään yhdeksi eläkkeeksi. Eläkkeen maksaa se eläkelaitos, jonka piiriin vakuutettu on viimeksi kuulunut.

Varhennetun vanhuuseläkkeen määrä muodostuu eläkkeen alkamishetkeen mennessä kertyneiden palvelusaikojen perusteella. Lisäksi eläkettä alennetaan henkilön eläkkeelle siirtymisiän ja syntymävuoden perusteella määräytyvällä kertoimella.

Osa-aikaeläkkeen määrä on eläkkeelle siirtymisiästä riippuen 44 - 64 % kokoaikatyön ja osa-aikatyön ansioiden erotuksesta, kuitenkin enintään 75 % osa-aikaeläkkeen alkamiseen mennessä karttuneesta vanhuuseläkkeestä.

Osatyökyvyttömyyseläke on pääsäännön mukaan puolet täydestä eläkkeestä kuitenkin niin, että vuonna 1926 tai sitä ennen syntyneellä TEL-, LEL- ja TaEL-eläkkeensaajalla se on 52 - 58 % täydestä eläkkeen määrästä ja vuonna 1934 tai sitä ennen syntyneellä YEL- ja MYEL-eläkkeensaajalla 52 - 66 %.

Perhe-eläke maksetaan täytenä, kun edunsaajia on vähintään kolme. Jos edunsaajia on kaksi, eläke on 3/4 täydestä ja jos yksi, niin puolet siitä.

Jos vanhuus-, varhennetun vanhuus-, työttömyys-, työkyvyttömyys- tai yksilöllisen varhaiseläkkeen saaja on syntynyt ennen vuotta 1939 (TEL-, LEL- ja TaEL- eläkkeensaaja) tai ennen vuotta 1947 (YEL- ja MYEL-eläkkeensaaja) ja hänellä tai hänen puolisoillaan on huollettavanaan sellainen alle 18-vuotias lapsi, jolla olisi oikeus perhe-eläkkeeseen, lisätään eläkkeeseen lapsikorotus.

Eläkkeen määräytymisestä on tarkemmin osassa III "Eläketeknistä tietoa", sivulla 131.

Eläkkeiden rahoitus:

Järjestelmän rahoitus perustuu vakuuttamiselle, ts. vakuutusmaksu ja aikanaan maksettavaksi tuleva etuus ovat verrannollisia. Rahoitustapa on osittain rahastoiva ja osittain jakojärjestelmän mukainen. Tällöin eräiden etuuslajien osalta muodostuu rahastoja eli vastuovelkaa, kun taas toiset kustannetaan vuosittain perittävin vakuutusmaksuin. Järjestelmän menot peitetään siis periaatteessa vakuutusmaksuin ja rahastojen korkotuotoilla.

TEL:n, LEL:n ja TaEL:n mukaan vähimmäisturvan mukaisen vakuutusmaksun suorittaa työnantaja. Vuoden 1988 aikana 24 vuotta täyttävien ja sitä vanhempien osalta TEL:n vähimmäisturvan mukainen vakuutusmaksu on pientyönantajilla 14,7 % ja suurtyönantajilla iästä ja sukupuolesta riippuen 12,3 - 17,7 %. Vastava LEL-vakuutusmaksu on 15 % ja TaEL-vakuutusmaksu 14 %. Alle 24-vuotiaiden osalta vakuutusmaksu on kaikissa laeissa 8,8 % palkoista. Mikäli työnantaja on järjestänyt lain vähimmäisehtoja paremmat etuudet, voidaan työntekijältä tämän ns. rekisteröidyn lisäturvan mukaisen maksun osalta periä enintään puolet.

Yrittäjäeläkelakien mukaan vakuutusmaksun maksaa yrittäjä itse. YEL-vakuutusmaksuprosentti on sama kuin TEL:n keskimääräinen maksu (13,8 % vuonna 1988), kun työtulo on vähintään 52 426,40 markkaa vuodessa. Jos työtulo on tätä pienempi, alenee vakuutusmaksu siten, että se lain piiriin kuulumisen alarajalla on 40 % täydestä vakuutusmaksusta (5,52 % vuonna 1988). MYEL:ssä vakuutusmaksu on vuonna 1988 5,52 % henkilökohtaisen MYEL-työtulon 52 426 markan rajaan saakka ja sen ylittävältä osalta täysi vakuutusmaksu eli 13,8 %.

Molemmissa yrittäjäeläkelaeissa on säännös, että mikäli vakuutusmaksut ja rahastojen korkotuotto eivät riitä eläkkeiden kustantamiseen, valtio suorittaa puuttuvan osan. Vuonna 1988 valtio kustansi YEL-eläkemenosta 17 % ja MYEL-eläkemenosta 83 %.

Organisaatio:

Yksityisen sektorin eläkejärjestelmien ylin valvova elin on sosiaali- ja terveysministeriö.

TEL:n, LEL:n, YEL:n, MYEL:n ja TaEL:n mukaista eläkevakuutus-toimintaa harjoittavien eläkelaitosten keskuksena toimii Eläketurvakeskus (ETK). Sen hoidettavaksi on annettu työeläkelakien soveltamiseen, työeläketurvan kehittämiseen, eläkelaitosten neuvontaan ja valvontaan sekä niiden väliseen kustannusten tasaukseen liittyviä tehtäviä. Eläketurvakeskus pitää valtakunnallista rekisteriä vakuutetuista, työnantajista ja työeläkkeen saajista.

Työnantajien on järjestettävä TEL:n mukainen eläketurva työntekijöilleen joko eläkevakuutusyhtiössä tai perustamassaan eläkekassassa tai -säätiössä. Yrittäjien tulee ottaa eläkevakuutus joko eläkevakuutusyhtiöstä tai YEL-toimintaa varten perustettua eläkekassasta. Maatalousyrittäjien eläketurvaa hoitaa tätä varten perustettu Maatalousyrittäjien eläkelaitos, LEL-aloilla työskentelevien eläketurvaa LEL Työeläkekassa ja TaEL:n piirissä työskentelevien eläketurvaa Esiintyvien taiteilijoiden eläkekassa.

Valitusviranomaisina TEL:n, LEL:n, YEL:n, MYEL:n ja TaEL:n piirissä toimivat eläkelautakunta ja vakuutusosoikeus.

JULKISEN SEKTORIN TYÖELÄKKEET

Valtion virka- tai työsuhteessa tai muussa siihen verrattavassa palvelussuhteessa olevat sekä valtionapulaitosten (mm. useat oppilaitokset) toimihenkilöt kuuluvat valtion eläkelain (VEL) piiriin.

Kaupunkien, kuntien sekä kuntainliittojen viranhaltijoiden ja työntekijöiden eläketurvasta säädetään kunnallisten viranhaltijain ja työntekijäin eläkelaisissa (KVTEL).

Evankelis-luterilaiseen kirkkoon, seurakuntaan, seurakuntainliittoon tai muuhun seurakuntain yhtymään virka- tai työsuhteessa olevat kuuluvat evankelis-luterilaisen kirkon eläkelain (KiEL) piiriin.

Näiden lakien piiriin kuulumisen ikää, palvelusaikaa ym. koskevat ehdot noudattavat pääpiirteissään TEL:n vastaavia ehtoja.

Eläke-etuuksina maksetaan vanhuus-, työttömyys-, työkyvyttömyys- ja rintamaveteraanien varhaiseläkettä sekä perhe-eläkettä. Yleisin vanhuuseläkeikä julkisella sektorilla on 63 vuotta ja yhteensovitusraja kansaneläkkeen pohjaosan kanssa 66 % eläkkeen perusteena olevasta palkasta. Perhe-eläkkeen edunsaajana voi olla myös miespuolinen leski, KVTEL:n ja KiEL:n mukaan kuitenkin vain silloin, kun hän on työkyvytön. Eläkkeet maksetaan vastaavien yhteisöjen julkisista varoista.

VEL:n mukaisista eläkkeistä huolehtii Valtiokonttorin eläkeosasto. Valitusviranomaisena toimii ensin Valtiokonttori, jolle osoitetaan oikaisuvaatimus. Annetusta päätöksestä voi valittaa korkeimpaan hallinto-oikeuteen.

KVTEL:n mukaisia eläkkeitä hoitaa Kunnallinen eläkelaitos. Valitusviranomaisina toimivat Kunnallisen eläkelaitoksen eläkelautakunta ja korkein hallinto-oikeus.

KiEL:n mukaisia eläkkeitä haetaan kirkkohallitukselta ja niiden maksamisesta huolehtii kirkon keskusrahasto. Valitusviranomaisena toimii korkein hallinto-oikeus.

Edellä mainittujen lisäksi julkisen sektorin työeläkkeisiin kuuluvat myös valtion ja kuntien maksamat vanhanmalliset eläkkeet, Ahvenanmaan maakuntaeläkkeet sekä eräiden julkisten laitosten toimihenkilöilleen maksamat eläkkeet.

KANSANELÄKEJÄRJESTELMÄ

Kansaneläkelain (KEL) piiriin kuuluvat Suomessa asuvat 16 vuotta täyttäneet henkilöt ja lapsen hoitotukilain piiriin alle 16-vuotiaat lapset. Rintamasotilaseläkelain (REL) piiriin kuuluvat Suomen kansalaiset, joilla on rintamasotilastunnus (miehet) tai rintamapalvelustunnus (naiset), myös ulkomailla asuvat. Oikeus perhe-eläkkeeseen on Suomessa asuvan vakuutetun kuoltua hänen lapsillaan ja naispuolisella leskellään.

Kansaneläkelaitoksen maksamia eläkkeitä ovat kansaneläke, perhe-eläke, rintamasotilaseläke ja lapsenhoitotuki.

K a n s a n e l ä k k e e n ä maksetaan

- vanhuuseläkettä 65 vuotta täyttäneelle ja varhennettua vanhuuseläkettä 60 - 64-vuotiaalle henkilölle.

- työttömyyseläkettä vuonna 1930 tai sitä ennen syntyneelle pitkäaikaisesti työttömälle.
- työkyvyttömyyseläkettä 16 - 64-vuotiaalle työkyvyttömäksi todetulle henkilölle ja yksilöllistä varhaiseläkettä 55 - 64-vuotiaalle henkilölle, jonka työkyvyn pysyvän heikentymisen takia ei enää kohtuudella voida edellyttää jatkavan ansiotyötään.

P e r h e - e l ä k k e e n ä maksetaan leskeneläkettä naispuoliselle alle 65-vuotiaalle leskelle sekä lapseneläkettä alle 16-vuotiaalle ja rajoitetuin edellytyksin 16 - 20-vuotiaalle lapselle.

R i n t a m a s o t i l a s e l ä k e t t ä maksetaan 55 - 64-vuotiaalle pienituloiselle miehelle, jolla on rintamasotilas-tunnus ja naiselle, jolla on rintamapalvelustunnus. Alle 60-vuotiaalta vaaditaan lisäksi alentunutta työkykyä.

Rintamasotilaseläkelain perusteella maksetaan kansaneläkettä saaville rintamasotilaille ja vuoden 1918 sodan nais- ja miespuolisille veteraaneille r i n t a m a l i s ä ä . Y l i - m ä ä r ä i s t ä r i n t a m a l i s ä ä maksetaan niille rintamalisän saajille, jotka saavat lisäosaa.

L a p s e n h o i t o t u k e a maksetaan alle 16-vuotiaalle pitkäaikaisesti sairaalle tai vammaiselle lapselle, joka ei ole hoidettavana tai koulutettavana pääasiassa julkisin varoin ylläpidetyssä laitoksessa.

Kansaneläke koostuu osista, joista osa on vakiomääräisiä ja osa tulosidonnaisia. Tulosidonnaisuudella tarkoitetaan sitä, että eläkeaikaiset tulot vähentävät etuutta määräprosentilla tietyn rajatulon ylittävästä vuositulon osasta. Vakiomääräisiä eläkkeenosia ovat pohjaosa, puolisolisä, lapsikorotus, lapsen hoitotuki, apulisä, hoitolisä ja rintamalisä. Tulosisidonnaisia eläkkeitä tai eläkkeenosia ovat rintamasotilaseläke, lisäosa, asumistuki ja ylimääräinen rintamalisä. Asumistuki on tulojen lisäksi riippuvainen myös asumiskustannuksista.

Leskeneläke muodostuu pohjaosasta ja lisäosasta sekä asumistuesta. Lapseneläke on vakiomääräinen ja puoliorvolla se on puolet täysorvon eläkkeestä.

Rintamasotilaseläke koostuu varsinaisesta rintamasotilaseläkkeestä ja asumistuesta.

Kansaneläkkeen pohja- ja lisäosa ovat veronalaista tuloa. Muut Kansaneläkelaitoksen maksamat eläke-etuudet ovat verovapaita.

Organisaatio:

Kansaneläkejärjestelmän hallinnosta, eläkkeiden myöntämisestä ja maksamisesta huolehtii Kansaneläkelaitos. Järjestelmän paikallista hoitamista varten maa on jaettu yhden tai useamman kunnan käsittäviin vakuutuspiireihin, joihin on sijoitettu Kansaneläkelaitoksen paikallistoimistot.

Kansaneläkelaitos on eduskunnan valvonnan alainen laitos. Sen tekemistä päätöksistä voi valittaa tarkastuslautakuntaan ja vakuutusoikeuteen.

Kansaneläkkeiden rahoituksesta vastaavat vakuutetut, työnantajat, kunnat ja valtio.

TYÖELÄKELAKIEN
TEL, LEL, YEL, MYEL JA TAEL
MUKAISET ELÄKKEET

TILASTOJEN SISÄLLÖSTÄ JA KÄYTETYISTÄ KÄSITTEISTÄ

Tilastotiedot perustuvat työeläkkeen saajista pidettävään eläketapahtumarekisteriin.

Vuonna 1980 siirryttiin aikaisemmasta työeläkelakien mukaisesta luokituksesta ns. viimeisen laitoksen eli eläkkeen myöntäneen laitoksen mukaiseen luokitukseen. Rinnakkaisissa tapauksissa viimeisen laitoksen määrää lakien ensisijaisuusjärjestys: TEL, YEL, MYEL, LEL, TaEL.

I k ä on laskettu vähentämällä tilastovuodesta syntymävuosi.

E l ä k k e e n s u u r u u s käsittää vain peruseläkkeen markkamäärän; rekisteröidyt lisäeläkkeet on esitetty omana taulukkonaan. Peruseläkkeiden suuruuksissa on mahdollisten yhteensovitus- ja lapsikorotusten vaikutus otettu huomioon. Yhteensovituksen takia nollan suuruiset eläkkeet ovat mukana kaikissa taulukoissa. Keskieläke on eläkkeiden aritmeettinen keskiarvo.

Eläkkeiden markkamääriä tarkistetaan vuosittain TEL-indeksin muutoksen mukaisesti tammikuun alussa. Sosiaali- ja terveysministeriö vahvistaa vuosittaisen TEL-indeksin pisteluvun. Indeksit on luettelut aikasarja-osan taulussa 11 sivulla 37.

Tilastointivuonna myönnetyt kertasuorituksina maksetut eläkkeet ovat alkaneita eläkkeitä koskevissa taulukoissa.

Työkyvyttömyyseläke voidaan myöntää joko täytenä-, osa- tai yksilöllisenä varhaiseläkkeenä. Alunperin esim. osaeläkkeenä myönnetty eläke voi myöhemmin muuttua tädeksi tai yksilölliseksi varhaiseläkkeeksi tai päinvastoin. Tällaisia muutoksia ei ole kirjattu alkaneisiin eikä päättyneisiin eläkkeisiin.

Työttömyys-, työkyvyttömyys- ja perhe-eläkkeet on luokiteltu täysitehoisiin ja vapaakirjaeläkkeisiin. Täysitehoisessa eläkkeessä eläketapahtuma (työttömyyden tai työkyvyttömyyden alkaminen tai edunjäntäjän kuolema) on pääsäännön mukaan alkanut työ- tai yrittäjäsuhteen kestäessä tai vuoden kuluessa (LEL 540 päivää) sen päättymisestä. Tällöin eläkkeeseen oikeuttavaksi karttumisajaksi lasetaan palvelusajan lisäksi myös aika eläketapahtumahetkestä vanhuuseläkeikään. Vapaakirjaeläkettä maksetaan niille, joilla edellä määritellyn perusteella ei ole oikeutta täysitehoiseen eläkkeeseen. Vapaakirjaeläkkeissä ei näin ollen tulevaa

palvelusaikaa (=aika eläketapahtumahetkestä vanhuuseläkeikään) ole otettu huomioon, vaan eläkkeen suuruus karttumisajan osalta perustuu vain palvelusajan pituuteen.

Työkyvyttömyyden syyinä on käytetty sitä pääasiallista sairautta, vikaa tai vammaa, jonka perusteella työkyvyttömyyseläke on myönnetty. Luokittelun pohjana on lääkintöhallituksen vuonna 1986 vahvistama kansainvälinen tautiluokitus, joka otettiin käyttöön vuoden 1987 alusta (ks. liite 1, s.145). Pääluokkien lisäksi esitetään tietoja myös työkyvyttömyyden kannalta merkittävistä alaryhmistä.

Pyöristyksistä johtuen eivät prosenttilukujen summat ole aina tasan 100.0 vaikka niin on taulukoihin merkitty.

Taulukkojen lukuja ja erityisesti aikasarjoja tarkasteltaessa on syytä pitää mielessä työeläkelainsäädäntöön vuosien mittaan tehdyt muutokset, jotka aiheuttavat epäjatkuvuutta lukusarjoihin. Luettelo tärkeimmistä työeläkelainsäädännössä tapahtuneista muutoksista on esitetty liitteessä 2 (s. 147).

I A I K A S A R J O J A

I AIKASARJOJA

KUVIOLUETTELO

1	Eläkkeiden lukumäärät vuosien 1979 - 1988 lopussa	25
2	Vuosina 1979 - 1988 maksetut eläkkeet korjattuna vuoden 1988 elinkustannusindeksillä	25
3	Vuosina 1979 - 1988 alkaneiden eläkkeiden lukumäärät eläkelajin mukaan	26
4	Vuosina 1979 - 1988 ensimmäisen kerran eläkkeelle siirtyneet iän mukaan	26
5	Vuosina 1963 - 1988 alkaneiden työkyvyttömyys- eläkkeiden lukumäärät myöntäneen laitoksen mukaan	27
6	Uusien työkyvyttömyyseläkehakemusten päätökset vuosina 1970 - 1988	27
7	Vuosina 1979 - 1988 alkaneet työkyvyttömyyseläkkeet työkyvyttömyyden syyn mukaan eri ikäryhmissä	28

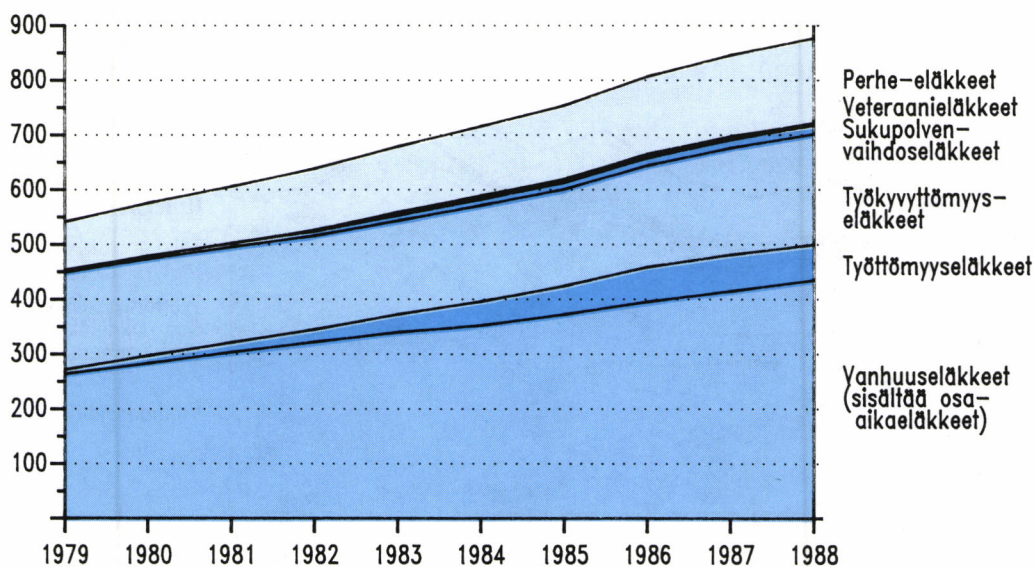
TAULUKKOLUETTELO

1	Eläkkeiden lukumäärä vuosien 1979 - 1988 lopussa eläkelajin ja -laitoksen mukaan	29
2	Vuosina 1979 - 1988 alkaneiden eläkkeiden luku- määrä eläkelajin ja -laitoksen mukaan	30
3	Vuosina 1979 - 1988 päättyneiden eläkkeiden luku- määrä eläkelajin ja -laitoksen mukaan	31
4	Vuosina 1979 - 1988 maksetut eläkkeet eläkelajin ja -laitoksen mukaan	32
5	Keskieläke vuosien 1979 - 1988 lopussa eläkelajin ja -laitoksen mukaan	33
6	Vuosien 1979 - 1988 lopussa voimassa olleiden työ- kyvyttömyyseläkkeiden lukumäärät ja prosenttiosuudet työkyvyttömyyden syyn mukaan	34
7	Vuosina 1979 - 1988 alkaneiden työkyvyttömyyseläkkei- den lukumäärät ja prosenttiosuudet työkyvyttömyyden syyn mukaan	34

- 8 Vuosien 1981 - 1988 lopussa eläkkeellä olleiden henkilöiden lukumäärä iän ja eläkkeen myöntäneen laitoksen mukaan 35
- 9 Vuosina 1979 - 1988 ensimmäisen kerran eläkkeelle siirtyneiden henkilöiden lukumäärä iän ja eläkkeen myöntäneen laitoksen mukaan 36
- 10 Uusien työkyvyttömyyseläkehakemusten hylkäysprosentit vuosina 1979 - 1988 eläkelaitoksittain 37
- 11 TEL-indeksin kehitys vuosina 1962 - 1989 37

Kuvio 1 ELÄKKEIDEN LUKUMÄÄRÄT VUOSIEN 1979 – 1988 LOPUSSA

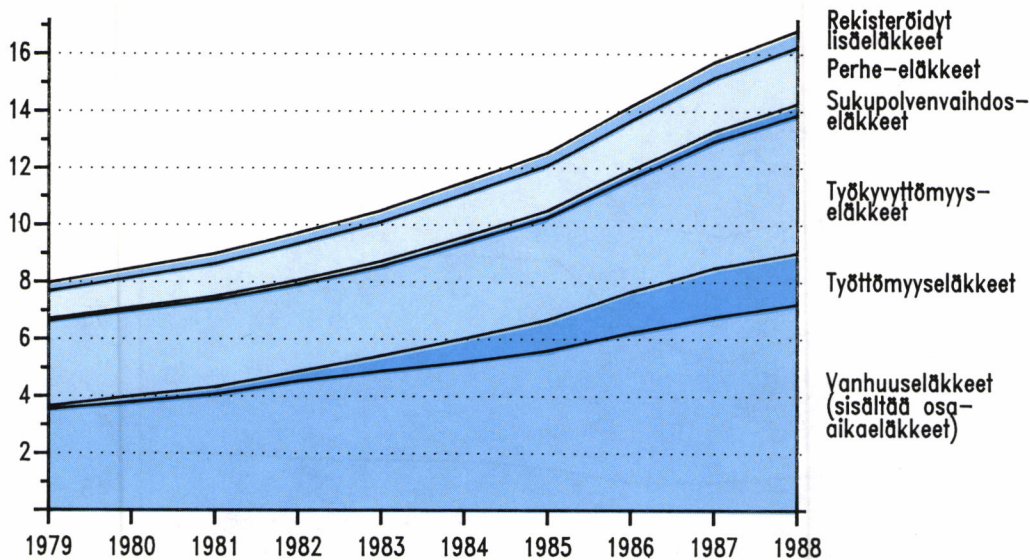
1 000 eläkkeellä



Lähde: Taulukko 1

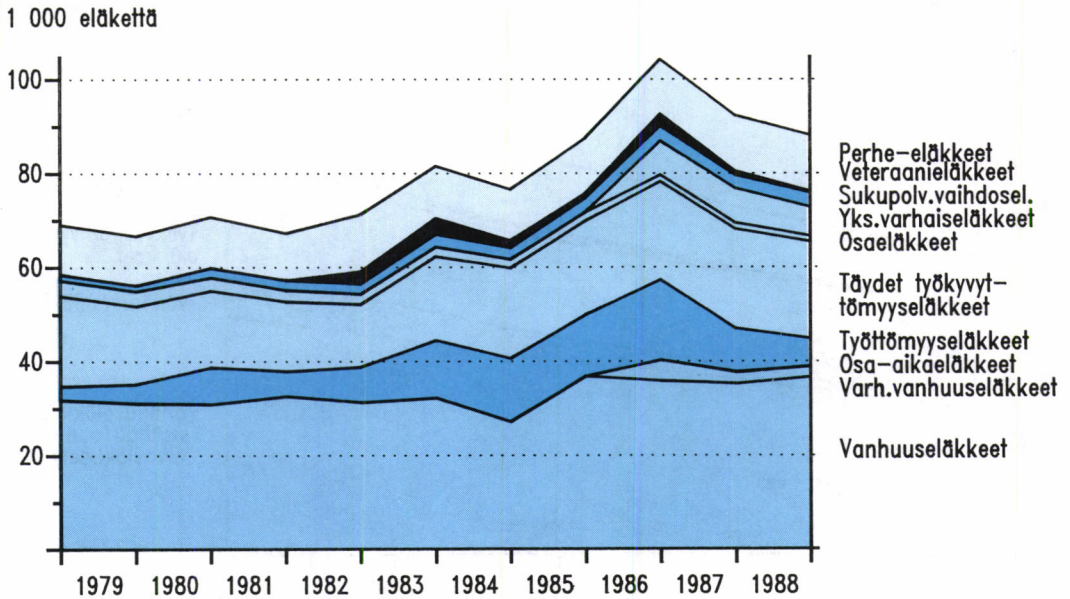
Kuvio 2 VUOSINA 1979 – 1988 MAKSETUT ELÄKKEET KORJATTUNA VUODEN 1988 ELINKUSTANNUSINDEKSILLÄ

Mrd mk



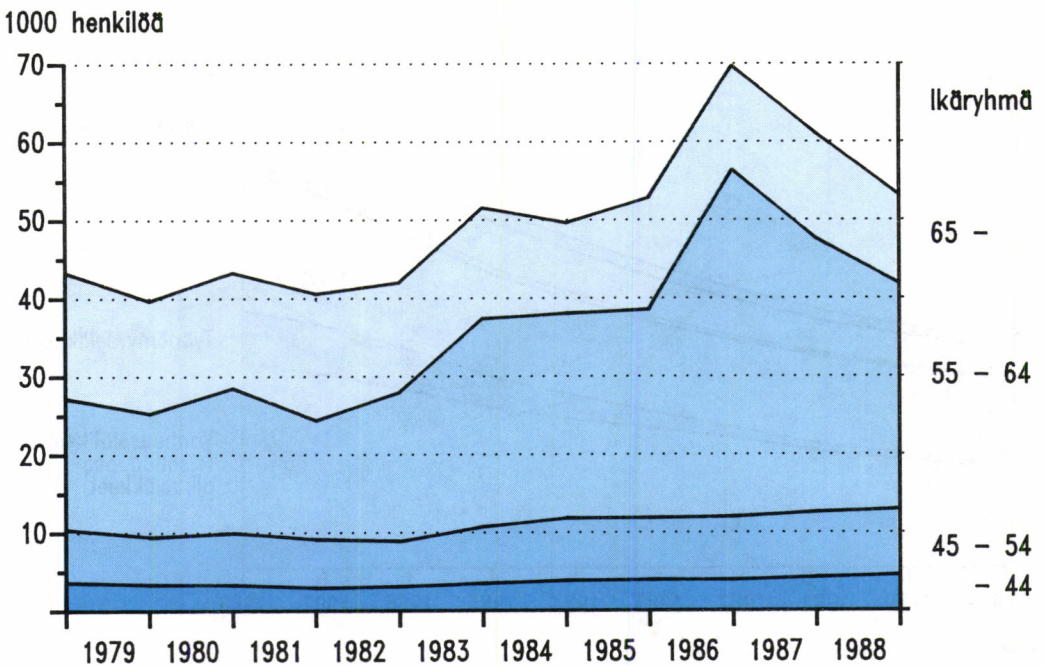
Lähde: Taulukko 4

Kuvio 3 VUOSINA 1979 – 1988 ALKANEIDEN ELÄKKEIDEN LUKUMÄÄRÄT ELÄKELAJIN MUKAAN



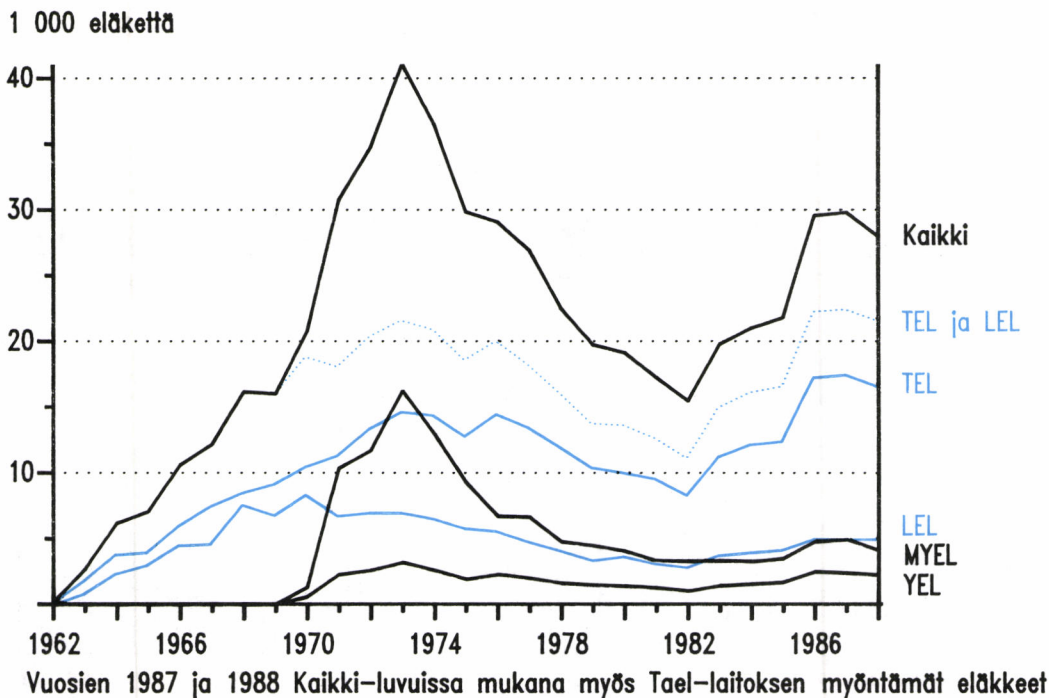
Lähde: Taulukko 2

Kuvio 4 VUOSINA 1979 – 1988 ENSIMMÄISEN KERRAN ELÄKKEELLE SIIRTYNEET IÄN MUKAAN

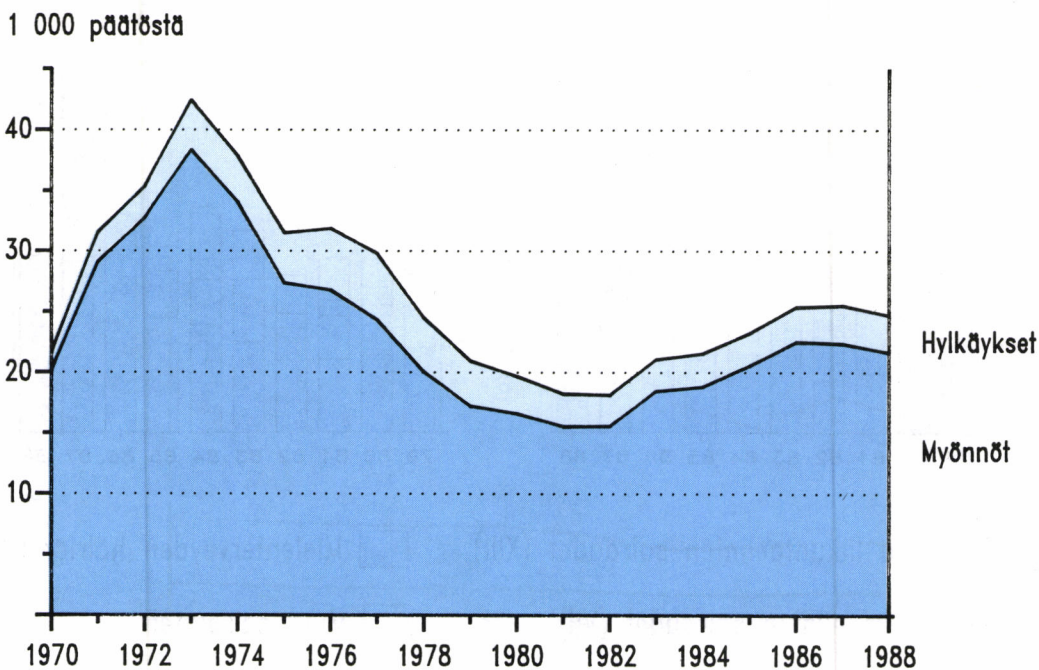


Lähde: Taulukko 9

Kuvio 5 VUOSINA 1963 – 1988 ALKANEIDEN TYÖKYVYTTÖMYYS-
ELÄKKEIDEN LUKUMÄÄRÄT MYÖNTÄNEEN LAITOKSEN MUKAAN



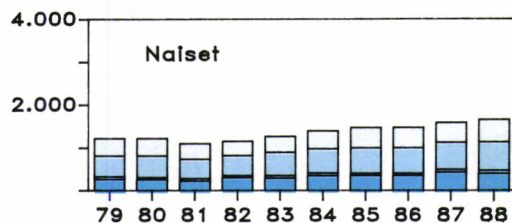
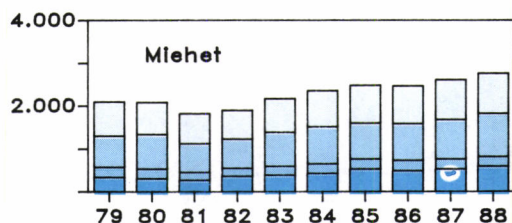
Kuvio 6 UUSIEN TYÖKYVYTTÖMYYSELÄKEHAKEMUSTEN PÄÄTÖKSET
VUOSINA 1970 – 1988



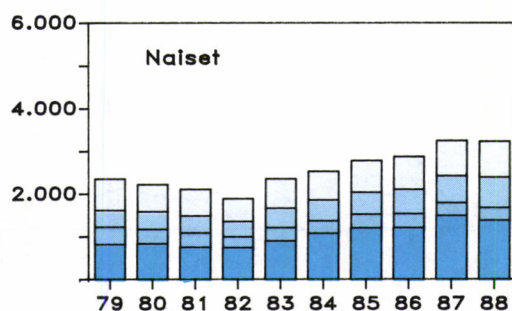
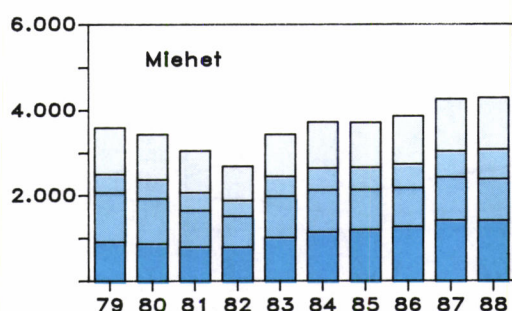
Ei sisällä yksilöllisen varhaiseläkkeen ennakkopäätöistä hakeneiden päätöksiä

Kuvio 7 VUOSINA 1979 - 1988 ALKANEET TYÖKYVYTTÖMYYSELÄK-
KEET TYÖKYVYTTÖMYYDEN SYYN MUKAAN ERI IKÄRYHMISSÄ

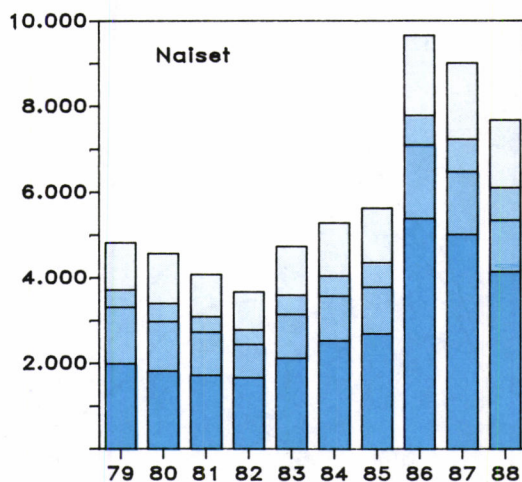
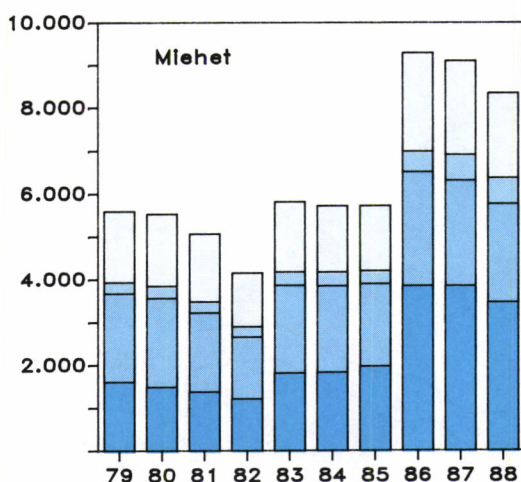
Alle 45-vuotiaat



45-54-vuotiaat



Yli 54-vuotiaat



■ Tuki- ja liikuntaelinten sairaudet (XIII)

■ Mielenterveyden häiriöt (V)

■ Verenkiertoelinten sairaudet (VII)

■ Muut sairaudet

I AIKASARJOJA

1 Eläkkeiden lukumäärä vuosien 1979 - 1988 lopussa, eläkelajin ja -laitoksen mukaan

I
1

Eläkelaji:	Vanhuus- eläke	Työttö- mys- eläke	Työkyvyttömyyseläke		Osa- aika- eläke	Veteraani- eläke	Perhe- eläke	Kaikki
			Kaikki	Täydet				

Vuosi	TEL-laitoksen myöntämät eläkkeet							
1979	125 253	4 040	80 354	77 717	-	-	42 929	252 576
1980	134 455	7 438	80 954	77 953	-	-	46 524	269 371
1981	144 033	9 489	81 890	78 775	-	-	49 771	285 183
1982	152 906	13 255	81 690	78 643	-	1 210	53 565	302 626
1983	161 621	20 743	83 933	80 857	-	2 621	56 773	325 691
1984	167 747	28 975	88 266	85 247	-	3 293	59 984	348 265
1985	177 904	35 363	90 851	87 843	-	3 303	63 135	370 556
1986	190 633	44 159	98 485	91 181	-	4 013	66 284	403 574
1987	201 399	46 959	106 132	94 444	80	3 567	69 353	427 490
1988	213 227	46 271	112 160	97 054	93	2 532	72 246	446 529

LEL-laitoksen myöntämät eläkkeet								
1979	38 347	2 557	36 785	35 447	-	-	23 014	100 703
1980	39 991	4 707	36 410	35 124	-	-	24 777	105 885
1981	42 451	5 629	35 687	34 442	-	-	26 422	110 189
1982	43 933	6 639	34 941	33 715	-	629	28 345	114 487
1983	45 224	7 967	35 201	33 930	-	1 130	29 969	119 491
1984	45 515	9 504	36 238	34 930	-	1 281	31 155	123 693
1985	47 035	10 740	36 611	35 345	-	1 203	32 468	128 057
1986	48 679	12 290	37 525	35 493	-	1 388	33 661	133 543
1987	50 222	12 256	38 690	36 210	2	1 149	34 847	137 166
1988	51 734	11 621	39 762	36 840	4	787	35 825	139 733

YEL-laitoksen myöntämät eläkkeet								
1979	18 136	192	11 250	9 300	-	-	6 665	36 243
1980	19 574	354	11 255	9 232	-	-	7 459	38 642
1981	21 059	498	11 142	9 189	-	-	8 141	40 840
1982	22 486	678	10 729	8 886	-	217	9 024	43 134
1983	23 971	891	10 766	8 975	-	467	9 811	45 906
1984	25 077	1 166	11 174	9 391	-	549	10 578	48 544
1985	26 774	1 340	11 302	9 639	-	533	11 483	51 432
1986	28 728	1 710	12 322	10 084	-	651	12 286	55 697
1987	30 202	1 818	13 221	10 399	56	577	13 151	59 025
1988	31 610	1 821	13 917	10 629	73	435	14 058	61 914

MYEL-laitoksen myöntämät eläkkeet								
1979	82 001	787	49 072	37 624	-	-	15 640	151 650
1980	89 146	1 511	47 586	35 682	-	-	17 644	161 366
1981	96 201	1 996	45 380	33 798	-	-	19 278	169 599
1982	102 940	2 485	43 264	32 314	-	633	21 439	178 676
1983	109 356	3 018	41 156	30 757	-	1 755	23 330	188 095
1984	114 388	3 710	39 673	29 970	-	1 753	25 172	195 524
1985	121 144	4 305	37 503	28 647	-	1 495	27 175	203 866
1986	127 603	5 173	37 113	28 271	-	1 433	29 060	214 184
1987	133 063	5 238	37 229	27 602	4	1 060	30 910	222 272
1988	138 114	5 050	36 277	26 414	4	648	32 776	228 710

KAIKKI								
1979	263 737	7 576	177 461	160 088	-	-	88 248	541 172
1980	283 166	14 010	176 205	157 991	-	-	96 404	575 264
1981	303 744	17 612	174 099	156 204	-	-	103 612	605 811
1982	322 265	23 057	170 624	153 558	-	2 689	112 373	638 923
1983	340 172	32 619	171 056	154 519	-	5 973	119 883	679 183
1984	352 727	43 355	175 351	159 538	-	6 876	126 889	716 026
1985	372 857	51 748	176 267	161 474	-	6 534	134 261	753 911
1986	395 643	63 332	185 445	165 029	-	7 485	141 291	806 998
1987 **)	414 887	66 271	195 274	168 656	142	6 354	148 263	845 959
1988 **)	434 690	64 764	202 132	170 950	174	4 403	154 908	876 912

*) "Kaikki"-sarake sisältää sukupolvenvaihdoseläkkeet.

**) Vuoden 1987 Kaikki-rivi sisältää myös 6 TaEL-laitoksen myöntämää eläkettä.

**) Vuoden 1988 Kaikki-rivi sisältää myös 26 TaEL-laitoksen myöntämää eläkettä.

Eläkelaji:	Vanhuus- eläke	Työttö- mys- eläke	Työkyvyttömyyseläke		Osa- aika- eläke	Veteraani- eläke	Perhe- eläke	Kaikki
			Kaikki	Täydet				
TEL-laitoksen myöntämät eläkkeet								
Vuosi								
1979	14 314	2 437	10 431	9 759	-	-	4 781	31 963
1980	14 357	4 140	10 035	9 374	-	-	4 941	33 473
1981	14 874	2 949	9 575	8 988	-	-	4 487	31 885
1982	14 541	4 890	8 329	7 824	-	1 218	5 327	34 305
1983	15 537	9 163	11 288	10 836	-	1 541	4 960	42 489
1984	12 920	9 954	12 223	11 779	-	950	5 038	41 085
1985	17 741	9 571	12 463	12 002	-	607	5 286	45 668
1986	20 768	12 455	17 319	12 492	-	1 526	5 364	57 432
1987	19 166	7 155	17 527	12 578	82	581	5 383	49 894
1988	20 148	4 428	16 629	12 292	40	252	5 362	46 859
LEL-laitoksen myöntämät eläkkeet								
1979	4 177	1 223	3 380	3 199	-	-	2 556	11 336
1980	4 490	2 691	3 664	3 561	-	-	2 667	13 512
1981	5 633	1 527	3 122	3 007	-	-	2 650	12 932
1982	4 598	1 721	2 851	2 737	-	632	3 128	12 930
1983	4 413	2 068	3 781	3 607	-	570	2 745	13 577
1984	3 528	2 241	3 992	3 796	-	253	2 458	12 472
1985	5 217	2 232	4 187	4 027	-	140	2 749	14 525
1986	5 471	2 708	5 008	4 083	-	451	2 617	16 255
1987	5 303	1 208	4 967	4 309	2	103	2 661	14 244
1988	5 576	757	5 002	4 388	2	40	2 615	13 992
YEL-laitoksen myöntämät eläkkeet								
1979	2 133	121	1 452	1 031	-	-	900	4 606
1980	2 116	206	1 369	997	-	-	931	4 622
1981	2 176	197	1 230	891	-	-	842	4 445
1982	2 259	249	998	720	-	219	1 057	4 782
1983	2 367	311	1 407	1 124	-	265	980	5 330
1984	2 024	357	1 545	1 239	-	137	983	5 046
1985	2 765	358	1 676	1 414	-	110	1 106	6 015
1986	3 060	542	2 482	1 536	-	280	1 065	7 429
1987	2 721	295	2 374	1 506	57	105	1 157	6 709
1988	2 696	226	2 225	1 451	27	43	1 196	6 413
MYEL-laitoksen myöntämät eläkkeet								
1979	10 342	387	4 443	2 562	-	-	2 256	18 678
1980	9 846	840	4 027	2 367	-	-	2 381	19 114
1981	9 841	648	3 294	1 918	-	-	2 045	17 936
1982	9 810	700	3 265	1 992	-	645	2 617	19 192
1983	9 855	788	3 299	2 196	-	1 086	2 406	20 127
1984	8 585	958	3 251	2 346	-	218	2 437	17 905
1985	11 051	962	3 475	2 530	-	95	2 630	21 274
1986	10 945	1 323	4 764	2 853	-	308	2 603	23 150
1987	10 372	532	4 940	2 735	4	66	2 648	21 364
1988	10 448	399	4 088	2 420	2	23	2 724	20 723
KAIKKI								
1979	30 966	4 168	19 706	16 551	-	-	10 493	66 583
1980	30 809	7 877	19 095	16 299	-	-	10 920	70 721
1981	32 524	5 321	17 221	14 804	-	-	10 024	67 198
1982	31 208	7 560	15 443	13 273	-	2 714	12 129	71 209
1983	32 172	12 330	19 775	17 763	-	3 462	11 091	81 523
1984	27 057	13 510	21 011	19 160	-	1 558	10 916	76 508
1985	36 774	13 123	21 801	19 973	-	952	11 771	87 482
1986	40 244	17 028	29 573	20 964	-	2 565	11 649	104 266
1987 **)	37 563	9 190	29 810	21 129	145	856	11 851	92 217
1988 **)	38 872	5 811	27 958	20 563	71	359	11 898	88 008

*) "Kaikki"-sarake sisältää sukupolvenvaihdoseläkkeet.

**) Vuoden 1987 Kaikki-rivi sisältää myös 6 TaEL-laitoksen myöntämää eläkettä.

**) Vuoden 1988 Kaikki-rivi sisältää myös 21 TaEL-laitoksen myöntämää eläkettä.

Vanhuuseläkkeisiin sisältyvät myös jatkoeläkkeet eli vanhuuseläkkeeksi muuttuneet työkyvyttö-

mys-, työttömyys-, osa-aika-, sukupolvenvaihdos- ja rintamaveteraanien varhaiseläkkeet.

Vuoden 1982 alusta sairausvakuutuksen päiväraha muuttui ensisijaiseksi työeläkkeeseen nähden.

Tämän takia alkaneiden työkyvyttömyyseläkkeiden määrä on vuonna 1982 alhainen.

3 Vuosina 1979 - 1988 päättyneiden eläkkeiden lukumäärä, eläkelajin ja -laitoksen mukaan I
3

Eläkelaji:	Vanhuus- eläke	Työttö- mys- eläke	Työkyvyttömyyseläke		Osa- aika- eläke	Veteraani- eläke	Perhe- eläke	Kaikki
			Kaikki	Täydet				
TEL-laitoksen myöntämät eläkkeet								
Vuosi								
1979	4 650	519	9 069	8 896	-	-	991	15 229
1980	5 021	748	9 297	9 085	-	-	1 125	16 191
1981	5 189	914	8 877	8 653	-	-	1 241	16 221
1982	5 500	1 131	8 753	8 530	-	7	1 497	16 888
1983	6 464	1 689	8 936	8 714	-	146	1 658	18 893
1984	6 572	1 738	8 019	7 798	-	313	1 756	18 398
1985	7 301	3 194	10 060	9 842	-	629	2 053	23 237
1986	7 647	3 681	9 868	9 605	-	830	2 153	24 179
1987	8 086	4 369	10 248	9 773	2	1 033	2 219	25 957
1988	8 563	5 131	11 102	10 260	27	1 300	2 444	28 567
LEL-laitoksen myöntämät eläkkeet								
1979	2 168	439	4 000	3 854	-	-	559	7 166
1980	2 291	559	3 756	3 636	-	-	697	7 303
1981	2 497	613	3 704	3 587	-	-	708	7 522
1982	2 635	720	3 650	3 547	-	3	866	7 874
1983	2 633	743	3 438	3 338	-	71	870	7 755
1984	2 646	689	2 916	2 833	-	102	1 018	7 371
1985	2 921	986	3 813	3 728	-	227	1 154	9 101
1986	3 032	1 150	3 694	3 595	-	270	1 139	9 285
1987	2 992	1 241	3 704	3 566	-	345	1 228	9 510
1988	3 292	1 386	3 821	3 638	-	400	1 396	10 295
YEL-laitoksen myöntämät eläkkeet								
1979	538	18	1 435	1 312	-	-	88	2 079
1980	659	42	1 359	1 212	-	-	125	2 185
1981	681	54	1 372	1 227	-	-	149	2 256
1982	820	70	1 449	1 289	-	2	170	2 511
1983	876	100	1 400	1 270	-	32	198	2 606
1984	914	86	1 192	1 083	-	72	218	2 482
1985	1 066	182	1 586	1 427	-	139	201	3 174
1986	1 101	174	1 509	1 374	-	172	258	3 214
1987	1 235	188	1 567	1 372	1	185	288	3 464
1988	1 287	224	1 605	1 376	9	189	285	3 599
MYEL-laitoksen myöntämät eläkkeet								
1979	2 163	105	5 722	5 132	-	-	339	8 329
1980	2 550	121	5 546	4 793	-	-	337	9 302
1981	2 731	162	5 547	4 679	-	-	403	9 680
1982	3 023	203	5 513	4 609	-	12	441	10 185
1983	3 407	252	5 479	4 476	-	217	513	10 989
1984	3 460	265	4 763	3 897	-	293	567	10 445
1985	4 081	371	5 687	4 656	-	377	601	12 752
1986	4 302	452	5 233	4 178	-	379	696	12 694
1987	4 735	472	5 065	4 112	-	445	765	13 287
1988	5 197	589	5 200	4 146	2	436	828	14 188
KAIKKI								
1979	9 519	1 081	20 226	19 194	-	-	1 977	32 803
1980	10 521	1 470	19 958	18 726	-	-	2 284	34 981
1981	11 098	1 743	19 500	18 146	-	-	2 501	35 679
1982	11 978	2 124	19 365	17 975	-	24	2 974	37 458
1983	13 380	2 784	19 253	17 798	-	466	3 239	40 243
1984	13 592	2 778	16 890	15 611	-	780	3 559	38 696
1985	15 369	4 733	21 146	19 653	-	1 372	4 009	48 264
1986	16 082	5 457	20 304	18 752	-	1 651	4 246	49 372
1987	17 048	6 270	20 584	18 823	3	2 008	4 500	52 218
1988 **)	18 339	7 330	21 728	19 420	38	2 326	4 953	56 650

*) Vuosina 1980 - 1988 "Kaikki"-sarake sisältää myös sukupolvenvaihdoseläkkeet.

**) Vuoden 1988 Kaikki-rivi sisältää myös 1 TaEL-laitoksen myöntämän eläkkeen.

Päättyneisiin eläkkeisiin sisältyvät myös eläkelajista toiseen siirtyneet.

Eläkelaji:	Vanhuus- eläke	Työttö- mys- eläke	Työkyvyttömyyseläke		Osa- aika- eläke	Perhe- eläke	Rekist. lisä- eläke	Kaikki
			Kaikki	Täydet				
TEL-laitoksen myöntämät eläkkeet								
Vuosi								
1979	1 221.5	30.3	987.2	958.1	-	342.0	151.6	2 732.7
1980	1 456.3	73.7	1 124.6	1 087.0	-	412.6	181.0	3 248.2
1981	1 749.9	104.5	1 294.3	1 251.4	-	499.9	227.5	3 876.1
1982	2 129.0	156.9	1 417.7	1 370.2	-	609.4	264.3	4 577.3
1983	2 496.1	302.3	1 601.5	1 547.9	-	715.0	307.2	5 422.0
1984	2 846.2	532.8	1 860.7	1 801.3	-	821.8	355.9	6 417.5
1985	3 254.1	763.3	2 129.0	2 063.1	-	936.5	402.4	7 485.2
1986	3 766.5	1 058.7	2 472.0	2 325.7	-	1 059.0	457.2	8 813.4
1987	4 258.9	1 336.2	2 927.7	2 587.4	1.4	1 172.1	508.7	10 205.0
1988	4 818.5	1 470.5	3 391.7	2 860.7	2.6	1 301.9	559.4	11 544.5
LEL-laitoksen myöntämät eläkkeet								
1979	195.6	16.4	280.4	271.1	-	86.1	0.1	578.7
1980	228.8	34.0	314.6	302.5	-	102.5	0.1	680.1
1981	268.0	46.3	353.1	339.7	-	122.7	0.2	790.1
1982	321.5	62.0	384.0	370.0	-	148.8	0.2	916.6
1983	369.3	84.3	421.2	405.2	-	173.1	0.3	1 048.3
1984	410.7	111.0	476.6	458.1	-	196.5	0.4	1 195.2
1985	459.3	139.4	535.4	513.2	-	220.6	0.4	1 355.1
1986	519.8	180.6	599.7	563.0	-	246.5	0.6	1 547.2
1987	591.3	208.6	678.4	616.5	0.0	273.5	0.7	1 752.4
1988	637.1	219.9	755.5	672.9	0.1	295.1	0.8	1 908.5
YEL-laitoksen myöntämät eläkkeet								
1979	225.1	1.5	133.5	110.9	-	47.5	2.4	410.0
1980	266.7	3.1	147.7	122.1	-	58.9	2.7	479.1
1981	318.1	4.8	164.4	136.7	-	72.8	3.1	563.2
1982	386.6	7.5	176.7	146.4	-	90.8	3.3	664.9
1983	450.9	10.8	192.6	158.5	-	107.9	4.0	766.2
1984	511.9	15.6	217.1	181.2	-	126.0	4.5	875.2
1985	579.2	20.5	241.1	204.2	-	146.6	5.2	992.6
1986	661.1	27.5	278.6	229.6	-	167.8	5.9	1 140.8
1987	732.8	32.7	325.5	257.1	0.9	188.8	7.1	1 287.8
1988	803.9	36.4	366.1	282.3	1.8	214.2	8.2	1 430.7
MYEL-laitoksen myöntämät eläkkeet								
1979	229.8	4.1	174.8	136.7	-	35.0	0.2	*) 483.3
1980	284.0	8.9	191.4	147.2	-	44.0	0.3	584.5
1981	349.2	12.8	209.2	159.6	-	54.7	0.3	704.6
1982	433.6	17.8	226.7	173.9	-	69.4	0.4	851.3
1983	513.1	23.2	239.7	183.6	-	83.0	0.5	993.9
1984	591.2	30.7	256.7	199.1	-	97.4	0.6	1 145.3
1985	679.7	38.8	270.2	211.5	-	112.9	0.7	1 317.0
1986	781.0	50.6	289.8	227.2	-	130.6	0.7	1 530.9
1987	871.0	55.9	318.8	242.4	0.0	146.5	0.9	1 729.1
1988	967.3	58.3	344.5	257.8	0.0	165.2	1.0	1 929.3
KAIKKI								
1979	1 872.1	52.3	1 576.0	1 476.8	-	510.7	154.3	*) 4 204.7
1980	2 235.8	119.7	1 778.2	1 658.8	-	618.1	184.1	4 991.9
1981	2 685.1	168.3	2 020.9	1 887.3	-	750.1	231.1	5 933.9
1982	3 270.7	244.3	2 205.0	2 060.5	-	918.5	268.2	7 010.1
1983	3 829.4	420.6	2 454.9	2 295.2	-	1 079.0	312.0	8 230.4
1984	4 360.1	690.2	2 811.2	2 639.7	-	1 241.7	361.4	9 633.2
1985	4 972.3	962.0	3 175.7	2 992.0	-	1 416.5	408.6	11 149.9
1986	5 728.4	1 317.4	3 640.1	3 345.5	-	1 603.9	464.4	13 032.3
1987 **)	6 454.0	1 633.4	4 250.4	3 703.3	2.4	1 780.8	517.4	14 972.0
1988 **)	7 226.8	1 785.2	4 858.3	4 074.0	4.4	1 976.5	569.3	16 813.4

*) "Kaikki"-sarake sisältää sukupolvenvaihdoseläkkeet.

***) Vuosien 1987 ja 1988 Kaikki-rivit sisältävät myös TaEL-laitoksen maksamat eläkkeet.

5 Keskieläke vuosien 1979 - 1988 lopussa, eläkelajin ja -laitoksen mukaan, mk/kk

I
5

Eläkelaji:	Vanhuus- eläke	Työttö- myys- eläke	Työkyvyttömyyseläke		VE, TT ja TK yhdessä	Osa- aika- eläke	Veteraani- eläke	Perhe- eläke
			Kaikki	Täydät				
TEL-laitoksen myöntämät eläkkeet								
Vuosi								
1979	852	828	987	996	903	-	-	692
1980	949	910	1 118	1 131	1 009	-	-	772
1981	1 062	1 003	1 275	1 291	1 134	-	-	865
1982	1 215	1 192	1 444	1 462	1 289	-	1 949	982
1983	1 348	1 525	1 636	1 657	1 452	-	2 347	1 083
1984	1 454	1 772	1 792	1 815	1 591	-	2 629	1 165
1985	1 570	1 999	1 953	1 978	1 734	-	2 877	1 252
1986	1 701	2 223	2 167	2 162	1 908	-	3 290	1 353
1987	1 812	2 433	2 353	2 309	2 056	1 985	3 652	1 435
1988	1 942	2 639	2 556	2 472	2 214	2 306	4 049	1 531
LEL-laitoksen myöntämät eläkkeet								
1979	444	619	607	608	527	-	-	322
1980	497	656	689	692	592	-	-	356
1981	546	735	786	790	661	-	-	396
1982	633	835	895	900	756	-	1 434	449
1983	705	945	1 006	1 013	847	-	1 444	493
1984	765	1 021	1 099	1 106	924	-	1 477	529
1985	833	1 145	1 199	1 207	1 010	-	1 534	569
1986	909	1 295	1 357	1 338	1 128	-	1 525	614
1987	971	1 426	1 479	1 440	1 220	..	1 554	651
1988	1 045	1 546	1 595	1 536	1 314	1 293	1 537	695
YEL-laitoksen myöntämät eläkkeet								
1979	1 088	865	939	979	1 030	-	-	625
1980	1 194	855	1 044	1 093	1 136	-	-	692
1981	1 321	890	1 168	1 224	1 262	-	-	773
1982	1 494	1 019	1 333	1 401	1 434	-	1 531	878
1983	1 637	1 102	1 469	1 549	1 573	-	1 669	957
1984	1 743	1 213	1 590	1 675	1 681	-	1 814	1 018
1985	1 847	1 343	1 719	1 808	1 793	-	1 985	1 085
1986	1 963	1 443	1 892	1 967	1 922	-	2 310	1 165
1987	2 054	1 532	2 031	2 087	2 026	1 872	2 484	1 223
1988	2 148	1 666	2 186	2 237	2 140	2 014	2 680	1 303
MYEL-laitoksen myöntämät eläkkeet								
1979	251	509	283	295	264	-	-	196
1980	282	540	318	335	297	-	-	219
1981	319	571	361	384	336	-	-	245
1982	369	639	419	449	388	-	710	280
1983	411	678	470	506	432	-	629	307
1984	446	733	517	559	470	-	696	329
1985	483	801	569	617	511	-	749	353
1986	524	849	632	680	558	-	805	379
1987	558	889	695	744	597	836	853	403
1988	598	943	765	817	641	753	860	429
KAIKKI								
1979	622	725	710	744	659	-	-	503
1980	692	784	809	852	738	-	-	557
1981	772	865	930	980	831	-	-	623
1982	885	1 024	1 065	1 122	951	-	1 503	705
1983	982	1 293	1 215	1 280	1 074	-	1 618	774
1984	1 059	1 503	1 347	1 415	1 181	-	1 856	831
1985	1 144	1 705	1 487	1 557	1 293	-	2 070	890
1986	1 243	1 910	1 678	1 719	1 434	-	2 402	960
1987 **)	1 326	2 100	1 842	1 852	1 551	1 897	2 699	1 017
1988 **)	1 423	2 283	2 020	2 000	1 674	2 125	2 995	1 084

**) Vuosien 1987 ja 1988 Kaikki-rivit sisältävät myös TaEL-laitoksen myöntämät eläkkeet.

6 Vuosien 1979 - 1988 lopussa voimassa olleiden työkyvyttömyyseläkkeiden lukumäärät ja prosenttiosuudet työkyvyttömyyden syyn mukaan

I
6

	Kasvai- met II	Mielen- terv. häiriöt V	Herm. ja aistimi- en sair. VI	Veren- kierto- el.sair. VII	Hengi- tysel. taudit VIII	Tuki- ja liikunta- el.sair. XIII	Vammat ja myr- kytykset XVII	Muut sairau- det *)	Kaikki I-XVII
Vuosi	Lukumäärä								
1979	3 515	26 403	7 383	50 266	10 463	56 656	8 040	14 735	177 461
1980	3 454	27 627	7 598	48 293	10 372	56 268	8 041	14 552	176 205
1981	3 458	28 653	7 761	46 153	10 186	55 645	7 983	14 260	174 099
1982	3 319	29 547	7 751	43 319	9 864	54 855	8 051	13 918	170 624
1983	3 394	30 705	8 037	41 784	9 841	55 287	8 135	13 873	171 056
1984	3 544	32 377	8 432	41 255	9 883	57 305	8 416	14 139	175 351
1985	3 582	33 766	8 587	39 524	9 767	58 276	8 606	14 159	176 267
1986	3 741	35 330	8 978	39 624	10 009	63 965	8 924	14 874	185 445
1987	3 812	37 352	9 906	39 596	10 214	69 593	9 382	15 419	195 274
1988	3 875	39 617	10 411	39 149	10 317	73 436	9 727	15 600	202 132
	Prosenttiosuus								
1979	2.0	14.9	4.2	28.3	5.9	31.9	4.5	8.3	100.0
1980	2.0	15.7	4.3	27.4	5.9	31.9	4.6	8.3	100.0
1981	2.0	16.5	4.5	26.5	5.8	32.0	4.6	8.2	100.0
1982	1.9	17.3	4.5	25.4	5.8	32.1	4.7	8.2	100.0
1983	2.0	18.0	4.7	24.4	5.8	32.3	4.8	8.1	100.0
1984	2.0	18.5	4.8	23.5	5.6	32.7	4.8	8.1	100.0
1985	2.0	19.2	4.9	22.4	5.5	33.1	4.9	8.0	100.0
1986	2.0	19.1	4.8	21.4	5.4	34.5	4.8	8.0	100.0
1987	2.0	19.1	5.1	20.3	5.2	35.6	4.8	7.9	100.0
1988	1.9	19.6	5.2	19.4	5.1	36.3	4.8	7.7	100.0

*) Käsittää pääluokat: I, III, IV, IX, X, XI, XII, XIV, XV JA XVI.

7 Vuosina 1979 - 1988 alkaneiden työkyvyttömyyseläkkeiden lukumäärät ja prosenttiosuudet työkyvyttömyyden syyn mukaan

7

	Kasvai- met II	Mielen- terv. häiriöt V	Herm. ja aistimi- en sair. VI	Veren- kierto- el.sair. VII	Hengi- tysel. taudit VIII	Tuki- ja liikunta- el.sair. XIII	Vammat ja myr- kytykset XVII	Muut sairau- det *)	Kaikki I-XVII
Vuosi	Lukumäärä								
1979	1 398	2 713	823	5 268	1 223	5 905	895	1 481	19 706
1980	1 411	2 901	826	4 914	1 192	5 557	897	1 397	19 095
1981	1 304	2 585	795	4 275	1 091	5 106	811	1 254	17 221
1982	1 035	2 463	619	3 439	881	5 037	830	1 139	15 443
1983	1 038	3 052	919	4 605	1 217	6 503	953	1 488	19 775
1984	1 099	3 241	978	4 636	1 122	7 323	1 032	1 580	21 011
1985	1 059	3 358	909	4 579	1 149	7 913	1 204	1 630	21 801
1986	1 169	3 717	1 166	5 935	1 526	12 547	1 237	2 276	29 573
1987	1 110	4 155	1 311	5 569	1 432	12 684	1 447	2 102	29 810
1988	1 094	4 447	1 372	5 104	1 317	11 352	1 378	1 894	27 958
	Prosenttiosuus								
1979	7.1	13.8	4.2	26.7	6.2	30.0	4.5	7.5	100.0
1980	7.4	15.2	4.3	25.7	6.2	29.1	4.7	7.3	100.0
1981	7.6	15.0	4.6	24.8	6.3	29.6	4.7	7.3	100.0
1982	6.7	15.9	4.0	22.3	5.7	32.6	5.4	7.4	100.0
1983	5.2	15.4	4.6	23.3	6.2	32.9	4.8	7.5	100.0
1984	5.2	15.4	4.7	22.1	5.3	34.9	4.9	7.5	100.0
1985	4.9	15.4	4.2	21.0	5.3	36.3	5.5	7.5	100.0
1986	4.0	12.6	3.9	20.1	5.2	42.4	4.2	7.7	100.0
1987	3.7	13.9	4.4	18.7	4.8	42.5	4.9	7.1	100.0
1988	3.9	15.9	4.9	18.3	4.7	40.6	4.9	6.8	100.0

*) Käsittää pääluokat: I, III, IV, IX, X, XI, XII, XIV, XV JA XVI.

Huom! Tautiluokitus uudistettu vuonna 1987.

8 Vuosien 1981-1988 lopussa eläkkeellä olleiden henkilöiden lukumäärä iän ja eläkkeen myöntäneen laitoksen mukaan I
8

Ikä tilasto- vuoden lopussa							Kaikki	Mediaani- ikä
	-34	35 - 44	45 - 54	55 -59	60 - 64	65 -		
TEL-laitoksen myöntämät eläkkeet								
Vuosi								
1981	4 001	8 231	20 584	26 051	35 370	141 447	235 684	66.8
1982	3 810	8 590	20 377	28 171	37 820	150 313	249 081	66.9
1983	3 730	8 929	20 860	32 580	43 866	158 973	268 938	66.8
1984	3 693	9 503	21 578	37 173	51 123	165 235	288 305	66.6
1985	3 596	10 281	22 160	40 579	55 217	175 610	307 443	66.3
1986	3 474	10 589	23 311	47 936	66 049	185 951	337 310	66.0
1987	3 345	11 418	24 683	49 974	72 809	195 926	358 155	65.9
1988	3 265	12 025	26 083	47 958	77 489	207 481	374 301	66.0
LEL-laitoksen myöntämät eläkkeet								
1981	1 628	3 796	10 537	12 631	12 520	42 655	83 767	65.2
1982	1 541	3 757	10 112	13 322	13 268	44 142	86 142	65.3
1983	1 517	3 701	9 963	14 107	14 835	45 399	89 522	65.2
1984	1 472	3 782	9 974	14 932	16 627	45 751	92 538	64.8
1985	1 444	3 939	9 865	15 576	17 463	47 302	95 589	64.8
1986	1 391	3 921	9 845	16 752	19 197	48 776	99 882	64.7
1987	1 322	4 209	9 937	16 317	20 263	50 271	102 319	64.8
1988	1 310	4 430	10 232	15 059	21 065	51 812	103 908	64.9
YEL-laitoksen myöntämät eläkkeet								
1981	79	546	2 582	3 553	4 807	21 135	32 702	67.3
1982	78	561	2 424	3 515	4 977	22 559	34 114	67.7
1983	70	578	2 426	3 622	5 362	24 044	36 102	67.8
1984	81	625	2 452	3 742	5 890	25 187	37 977	67.9
1985	78	665	2 436	3 857	6 048	26 875	39 959	68.0
1986	77	678	2 506	4 356	7 381	28 423	43 421	67.8
1987	82	721	2 547	4 633	8 143	29 758	45 884	67.7
1988	91	783	2 679	4 614	8 559	31 139	47 865	67.8
MYEL-laitoksen myöntämät eläkkeet								
1981	373	1 692	9 769	18 397	26 477	98 877	155 585	67.2
1982	351	1 571	8 940	18 395	27 609	106 006	162 872	67.5
1983	303	1 485	8 270	18 325	29 541	112 725	170 649	67.8
1984	277	1 422	7 537	18 246	30 722	118 250	176 454	68.2
1985	266	1 425	7 039	18 409	30 569	125 379	183 087	68.4
1986	234	1 342	6 686	19 369	32 592	131 573	191 796	68.6
1987	219	1 375	6 885	21 352	36 221	141 427	207 479	68.4
1988	212	1 355	6 867	21 553	37 348	149 011	216 346	68.7
KAIKKI								
1981	6 081	14 265	43 472	60 632	79 174	304 14	507 738	66.8
1982	5 780	14 479	41 853	63 403	83 674	323 020	532 209	66.9
1983	5 620	14 693	41 519	68 634	93 604	341 141	565 211	66.9
1984	5 523	15 332	41 541	74 093	104 362	354 423	595 274	67.0
1985	5 384	16 310	41 500	78 421	109 297	375 166	626 078	67.0
1986	5 176	16 530	42 348	88 413	125 219	394 723	672 409	66.7
1987 *)	4 968	17 723	44 053	92 277	137 438	417 382	713 841	66.7
1988 *)	4 883	18 593	45 866	89 191	144 463	439 447	742 443	66.8

*) Vuoden 1987 Kaikki-rivi sisältää myös 4 TaEL-laitoksen myöntämää eläkettä.

*) Vuoden 1988 Kaikki-rivi sisältää myös 23 TaEL-laitoksen myöntämää eläkettä.

Taulukossa ovat mukana vanhuus-, työttömyys-, työkyvyttömyys-, osa-aika-, sukupolvenvaihdos-, luopumis- ja rintamaveteraanien varhaiseläkkeellä olevat.

9 Vuosina 1979 - 1988 ensimmäisen kerran eläkkeelle siirtyneiden henkilöiden lukumäärä iän ja eläkkeen myöntäneen laitoksen mukaan

I
9

Ikä eläkkeen alkaessa	- 34	35 - 44	45 - 54	55 - 59	60 - 64	65 -	Kaikki	Mediaani-ikä
TEL-laitoksen myöntämät eläkkeet								
Vuosi	891	1 147	3 131	3 704	4 318	6 823	20 014	61.1
1979	891	1 147	3 131	3 704	4 318	6 823	20 014	61.1
1980	841	1 153	3 249	5 272	3 746	7 046	21 307	60.1
1981	775	1 081	3 211	4 181	3 482	7 773	20 503	60.8
1982	773	1 167	2 984	5 086	4 654	7 110	21 774	60.5
1983	894	1 344	3 831	8 599	7 505	7 260	29 433	60.0
1984	912	1 585	4 379	9 174	7 121	5 828	28 999	59.1
1985	886	1 671	4 301	9 486	6 450	7 055	29 849	59.0
1986	860	1 633	4 546	14 217	12 827	6 628	40 711	59.6
1987	862	1 850	4 708	11 177	8 941	5 428	32 966	58.9
1988	863	2 057	4 831	8 630	7 328	4 847	28 556	58.8
LEL-laitoksen myöntämät eläkkeet								
1979	315	430	1 187	1 358	1 169	1 511	5 970	58.9
1980	351	439	1 581	2 580	968	1 965	7 884	57.5
1981	292	371	1 407	1 502	777	3 071	7 420	60.6
1982	290	410	1 322	1 678	1 193	1 835	6 728	59.0
1983	342	466	1 687	2 121	1 546	1 777	7 939	58.4
1984	325	540	1 877	2 279	1 292	1 443	7 756	57.2
1985	342	570	1 872	2 416	1 241	1 924	8 365	57.3
1986	352	578	1 833	3 181	2 300	1 867	10 111	58.3
1987	343	677	1 688	2 463	1 709	1 936	8 816	58.4
1988	350	749	1 647	1 954	1 393	1 587	7 680	57.8
YEL-laitoksen myöntämät eläkkeet								
1979	24	135	402	452	513	1 206	2 732	63.1
1980	40	103	414	508	458	1 195	2 718	63.0
1981	19	97	363	481	426	1 195	2 581	63.5
1982	34	121	328	426	498	1 208	2 615	63.7
1983	30	131	450	592	751	1 278	3 232	62.5
1984	43	154	470	628	712	1 101	3 108	61.6
1985	34	159	526	724	691	1 363	3 497	61.8
1986	32	180	497	1 169	1 820	1 227	4 925	61.2
1987	37	182	539	1 055	1 320	1 044	4 177	60.7
1988	38	212	563	915	1 136	935	3 799	60.3
MYEL-laitoksen myöntämät eläkkeet								
1979	106	284	1 358	2 320	1 950	5 079	11 097	63.3
1980	88	252	1 397	2 896	2 037	5 034	11 704	62.4
1981	72	208	1 147	2 594	1 764	4 689	10 474	63.0
1982	78	208	1 103	2 672	2 039	4 232	10 332	62.1
1983	53	210	1 199	2 976	2 890	3 943	11 271	61.8
1984	57	192	1 139	2 897	2 204	3 281	9 770	61.1
1985	70	212	1 186	3 439	2 333	4 038	11 278	61.3
1986	49	227	1 187	4 267	3 931	3 734	13 395	60.9
1987	56	250	1 469	4 865	4 292	5 434	16 366	61.4
1988	61	229	1 363	4 296	3 136	3 983	13 068	60.7
KAIKKI								
1979	1 336	1 996	6 078	7 834	7 950	14 619	39 813	61.3
1980	1 320	1 947	6 641	11 256	7 209	15 240	43 613	60.2
1981	1 158	1 757	6 128	8 758	6 449	16 728	40 978	61.3
1982	1 175	1 906	5 737	9 862	8 384	14 385	41 449	60.8
1983	1 319	2 151	7 167	14 288	12 692	14 258	51 875	60.2
1984	1 337	2 471	7 865	14 978	11 329	11 653	49 633	59.3
1985	1 332	2 612	7 885	16 065	10 715	14 380	52 989	59.4
1986	1 293	2 618	8 063	22 834	20 878	13 456	69 142	59.9
1987 *)	1 298	2 959	8 404	19 561	16 264	13 842	62 328	59.7
1988 *)	1 317	3 247	8 410	15 800	12 994	11 356	53 124	59.3

*) Vuoden 1987 Kaikki-rivi sisältää myös 4 TaEL-laitoksen myöntämää eläkettä.

*) Vuoden 1988 Kaikki-rivi sisältää myös 21 TaEL-laitoksen myöntämää eläkettä.

Tähän taulukkoon henkilö kirjautuu siirtyessään ensimmäisen kerran TEL-, LEL-, YEL-, MYEL- tai TaEL-eläkkeelle. Taulukossa ovat mukana vanhuus-, työttömyys-, työkyvyttömyys-, osa-aika-, sukupolvenvaihdos-, luopumis- ja rintamaveteraanien varhaiseläkkeelle siirtyneet.

10 Uusien työkyvyttömyyseläkehakemusten hylkäysprosentit vuosina 1979 - 1988, eläkelaitoksittain

I
10

Eläkelaitos:	TEL	YEL	LEL	MYEL	Kaikki

Vuosi	Yksilöllisen varhaiseläkkeen ennakkopäätöstä hakeneet				
1986	32.7	27.0	18.1	30.3	30.4
1987	32.5	25.8	20.6	28.5	30.2
1988	31.7	22.4	17.8	27.8	29.1

	Muut työkyvyttömyyseläkettä hakeneet				
1979	15.2 *)		13.4	28.1	17.8
1980	14.2	14.2	9.9	26.2	16.1
1981	13.6	15.3	9.5	22.5	14.7
1982	12.7	14.3	11.2	20.3	14.1
1983	11.5	9.5	8.6	20.7	12.4
1984	11.8	11.7	10.0	16.9	12.2
1985	11.4	11.4	8.3	15.5	11.5
1986	11.7	10.4	10.1	11.9	11.4
1987	13.4	11.7	10.1	11.7	12.3
1988	13.4	10.8	10.1	12.4	12.4

*) TEL:n ja YEL:n luvut vuodelta 1979 eivät ole eroteltavissa.

Hylkäysprosentti on laskettu uusista työkyvyttömyyseläkepäätöksistä siten, että työkykyisyyden perusteella hylättyjen työkyvyttömyyseläkkeiden lukumäärä on jaettu em. hylättyjen ja saman tilastointivuoden aikana myönnettyjen työkyvyttömyyseläkkeiden summalla.

11

11 TEL-indeksin kehitys vuosina 1962 - 1989

Vuosi	TEL-palkka-indeksi	Nousu edellisestä vuodesta, prosenttia	Palkansaajien ansiotasoindeksin vuosittainen muutosprosentti	Kuluttajahintaindeksin vuosittainen muutosprosentti
1962	100	-	-	-
1963	106	6.0	9.4	4.9
1964	116	9.4	13.2	10.3
1965	130	12.1	8.6	4.8
1966	142	9.2	7.3	3.9
1967	152	7.0	8.8	5.6
1968	165	8.6	11.0	9.2
1969	182	10.3	7.4	2.2
1970	197	8.2	8.4	2.7
1971	216	9.6	12.8	6.5
1972	247	14.4	11.6	7.1
1973	274	10.9	15.4	10.7
1974	315	15.0	19.7	16.9
1975	383	21.6	21.9	17.9
1976	462	20.6	15.5	14.4
1977	524	13.4	8.4	12.6
1978	573	9.4	6.7	7.8
1979	608	6.1	11.5	7.5
1980	665	9.4	12.0	11.6
1981	745	12.0	12.6	12.0
1982	836	12.2	10.8	9.6
1983	915	9.4	10.4	8.3
1984	1 006	9.9	9.4	7.1
1985	1 088	8.2	8.4	5.9
1986	1 165	7.1	7.0	3.6
1987	1 225	5.2	7.1	3.7
1988	1 291	5.4	8.8 *)	5.1
1989	1 387	7.4

*) ennakkotieto

Sosiaali- ja terveysministeriö vahvistaa vuosittain TEL-indeksin pisteluvun. Vuosina 1962 - 1976 indeksi perustui palkansaajien yleiseen ansiotasoindeksiin. Vuodesta 1977 alkaen se on perustunut kuluttajahintaindeksiin ja palkansaajien ansiotasoindeksin vuotuismuutosten keskiarvoon edellisen vuoden kolmannella neljänneksellä.

I I ELÄKKEET VUONNA 1988

II ELÄKKEET VUONNA 1988

KUVIOLUETTELO

1	Eläkkeensaajien ikärakenne vuoden 1988 lopussa	50
2	Perhe-eläkettä saavien leskien ja lasten ikärakenne vuoden 1988 lopussa	50
3	Vanhuus-, työttömyys- ja työkyvyttömyyseläkkeiden suuruusjakauma laitoksittain vuoden 1988 lopussa	51
4	Vuonna 1988 alkaneet työkyvyttömyyseläkkeet työkyvyttömyyden syyn mukaan	52
5	Vuonna 1988 päättyneet työkyvyttömyyseläkkeet päättymissyyn mukaan	53
6	Vuonna 1988 alkaneet, päättyneet ja 31.12.1988 voimassa olleet työkyvyttömyyseläkkeet työkyvyttömyyden syyn mukaan	54

TAULUKKOLUETTELO

1 VANHUUSELÄKKEET

1.1	VUODEN 1988 LOPUSSA VOIMASSA OLLEET VANHUUSELÄKKEET	
1.1.1	Eläkkeiden lukumäärä ja keskisuuruus saajan iän ja sukupuolen mukaan	55
1.1.2	Eläkkeiden lukumäärä ja keskisuuruus saajan iän, sukupuolen ja eläkkeen myöntäneen laitoksen mukaan	56
1.1.3	Eläkkeiden lukumäärä suuruuden, saajan sukupuolen ja eläkkeen myöntäneen laitoksen mukaan sekä keskieläke suuruusluokittain	57
1.1.4	Rekisteröityä lisäeläkettä sisältävien eläkkeiden lukumäärä sekä niiden ja vastaavien peruseläkkeiden keskisuuruus saajan sukupuolen ja iän sekä eläkkeen myöntäneen laitoksen mukaan	58
1.1.5	Lapsikorotuksen sisältävien eläkkeiden lukumäärä ja keskisuuruus saajan sukupuolen ja iän sekä eläkkeen myöntäneen laitoksen mukaan	58

1.2	VUODEN 1988 AIKANA ALKANEET VANHUUSELÄKKEET	
1.2.1	Eläkkeiden lukumäärä ja keskisuuruus saajan sukupuolen, iän ja eläketaustan mukaan	59
1.2.2	Eläkkeiden lukumäärä ja keskisuuruus saajan iän, sukupuolen ja eläkkeen myöntäneen laitoksen mukaan	60
1.2.3	Eläkkeiden lukumäärä suuruuden, saajan sukupuolen ja eläkkeen myöntäneen laitoksen mukaan	61
1.2.4	Rekisteröityä lisäeläkkettä sisältävien eläkkeiden lukumäärä sekä niiden ja vastaavien peruseläkkeiden keskisuuruus saajan sukupuolen ja iän mukaan	62
1.2.5	Lapsikorotuksen sisältävien eläkkeiden lukumäärä ja keskisuuruus saajan sukupuolen ja iän sekä eläkkeen myöntäneen laitoksen mukaan	62
1.2.6	Kertasuorituksena maksettujen eläkkeiden lukumäärä ja keskisuuruus saajan sukupuolen ja eläkkeen maksaneen laitoksen mukaan	62
1.3	VUODEN 1988 AIKANA PÄÄTTYNEET VANHUUSELÄKKEET	
1.3.1	Eläkkeiden lukumäärä ja keskisuuruus saajan iän ja sukupuolen mukaan	63
1.3.2	Eläkkeiden lukumäärä ja keskisuuruus saajan sukupuolen ja eläkkeen myöntäneen laitoksen mukaan	63
1.3.3	Eläkkeiden lukumäärä eläkkeen keston, saajan sukupuolen ja eläketaustan mukaan	64
2	TYÖTTÖMYYSELÄKKEET	
2.1	VUODEN 1988 LOPUSSA VOIMASSA OLLEET TYÖTTÖMYYSELÄKKEET	
2.1.1	Eläkkeiden lukumäärä ja keskisuuruus saajan iän, sukupuolen ja eläkkeen myöntäneen laitoksen mukaan	65
2.1.2	Eläkkeiden lukumäärä suuruuden, saajan sukupuolen ja eläkkeen myöntäneen laitoksen mukaan sekä keskieläke suuruusluokittain	66
2.2	VUODEN 1988 AIKANA ALKANEET TYÖTTÖMYYSELÄKKEET	
2.2.1	Eläkkeiden lukumäärä ja keskisuuruus saajan sukupuolen sekä iän ja eläkkeen myöntäneen laitoksen mukaan	67

2.3	VUODEN 1988 AIKANA PÄÄTTYNEET TYÖTTÖMYYSELÄKKEET	
2.3.1	Eläkkeiden lukumäärä ja keskisuuruus eläkkeen myöntäneen laitoksen, saajan sukupuolen ja eläkkeen päättymissyyn mukaan	68
2.3.2	Eläkkeiden lukumäärä eläkkeen keston ja saajan sukupuolen mukaan	68
3	TYÖKYVYTTÖMYYSELÄKKEET, KAIKKI	
3.1	VUODEN 1988 LOPUSSA VOIMASSA OLLEET TYÖKYVYTTÖMYYSELÄKKEET	
3.1.1	Eläkkeiden lukumäärä ja keskisuuruus saajan sukupuolen, iän, eläkkeen lajin sekä eläkkeen myöntäneen laitoksen mukaan	69
3.1.2	Eläkkeiden lukumäärä ja keskisuuruus saajan iän, sukupuolen ja eläkkeen myöntäneen laitoksen mukaan	70
3.1.3	Eläkkeiden lukumäärä suuruuden, saajan sukupuolen ja eläkkeen myöntäneen laitoksen mukaan sekä keskieläke suuruusluokittain	71
3.1.4	Eläkkeiden lukumäärä saajan iän, työkyvyttömyyden syyn ja sukupuolen mukaan	72
3.1.5	Eläkkeiden lukumäärä eläkkeen myöntäneen laitoksen ja saajan työkyvyttömyyden syyn mukaan	75
3.1.6	Eläkkeiden lukumäärä eläkkeen keston sekä saajan työkyvyttömyyden syyn, iän ja sukupuolen mukaan ...	76
3.2	VUODEN 1988 AIKANA ALKANEET TYÖKYVYTTÖMYYSELÄKKEET	
3.2.1	Eläkkeiden lukumäärä ja keskisuuruus saajan sukupuolen, iän, eläkkeen lajin sekä eläkkeen myöntäneen laitoksen mukaan	77
3.2.2	Eläkkeiden lukumäärä ja keskisuuruus saajan iän, sukupuolen ja eläkkeen myöntäneen laitoksen mukaan	78
3.2.3	Eläkkeiden lukumäärä suuruuden, saajan sukupuolen ja eläkkeen myöntäneen laitoksen mukaan sekä keskieläke suuruusluokittain	79
3.2.4	Eläkkeiden lukumäärä saajan iän ja työkyvyttömyyden syyn mukaan	80
3.2.5	Eläkkeiden lukumäärä eläkkeen myöntäneen laitoksen ja saajan työkyvyttömyyden syyn mukaan	81

3.3	VUODEN 1988 AIKANA PÄÄTTYNEET TYÖKYVYTTÖMYYSELÄKKEET	
3.3.1	Eläkkeiden lukumäärä ja keskisuuruus saajan sukupuolen, iän ja eläkkeen myöntäneen laitoksen sekä eläkkeen päättymissyyn mukaan	82
3.3.2	Eläkkeiden lukumäärä eläkkeen keston, saajan työkyvyttömyyden syyn ja eläkkeen päättymissyyn mukaan	83
3.4	VUODEN 1988 AIKANA ANNETUT TYÖKYVYTTÖMYYSELÄKEPÄÄTÖKSET	
3.4.1	Eläkepäästösten lukumäärä ratkaisun, päätöslajin ja päätöksen tehneen eläkelaitoksen mukaan	84
3.4.2	Uusia hakijoita koskeva hylkäysprosentti päätöksen tehneen eläkelaitoksen mukaan ikäryhmittäin ...	85
3.4.3	Myönteisen yskilöllisen varhaiseläkkeen ennakkopäätöksen saaneet päätöskuukauden ja päätöksen antaneen laitoksen mukaan sekä 31.12.1988 mennessä eläkkeelle siirtyneiden osuus	85
3.4.4	Eläkelautakunnan ratkaisemat työkykyä koskevat valitukset	86
3.4.5	Vakuutusosoikeuden ratkaisemat työkykyä koskevat valitukset	87
4	TYÖKYVYTTÖMYYSELÄKKEET, TÄYDET	
4.1	VUODEN 1988 LOPUSSA VOIMASSA OLLEET TÄYDET TYÖKYVYTTÖMYYSELÄKKEET	
4.1.1	Eläkkeiden lukumäärä ja keskisuuruus saajan iän, sukupuolen ja eläkkeen myöntäneen laitoksen mukaan	88
4.1.2	Eläkkeiden lukumäärä suuruuden, saajan sukupuolen ja eläkkeen myöntäneen laitoksen mukaan sekä keskieläke suuruusluokittain	89
4.1.3	Rekisteröityä lisäeläkettä sisältävien eläkkeiden lukumäärä sekä niiden ja vastaavien peruseläkkeiden keskisuuruus saajan sukupuolen ja iän sekä eläkkeen myöntäneen laitoksen mukaan	90
4.1.4	Lapsikorotuksen sisältävien eläkkeiden lukumäärä ja keskisuuruus saajan sukupuolen ja iän sekä eläkkeen myöntäneen laitoksen mukaan	90
4.1.5	Eläkkeiden lukumäärä saajan iän, sukupuolen ja eläkkeen keston mukaan	91

4.1.6	Eläkkeiden lukumäärä eläkkeen myöntäneen laitoksen, saajan sukupuolen ja eläkkeen keston mukaan ..	91
4.1.7	Eläkkeiden lukumäärä saajan iän, työkyvyttömyyden syyn ja sukupuolen mukaan	92
4.1.8	Eläkkeiden lukumäärä eläkkeen myöntäneen laitoksen, saajan työkyvyttömyyden syyn ja sukupuolen mukaan	93
4.2	VUODEN 1988 AIKANA ALKANEET TÄYDET TYÖKYVYTTÖMYYSELÄKKEET	
4.2.1	Eläkkeiden lukumäärä ja keskisuuruus saajan iän, sukupuolen ja eläkkeen myöntäneen laitoksen mukaan	94
4.2.2	Eläkkeiden lukumäärä suuruuden, saajan sukupuolen ja eläkkeen myöntäneen laitoksen mukaan sekä keskieläke suuruusluokittain	95
4.2.3	Rekisteröityä lisäeläkettä sisältävien eläkkeiden lukumäärä sekä niiden ja vastaavien peruseläkkeiden keskisuuruus saajan sukupuolen ja iän mukaan ..	96
4.2.4	Lapsikorotuksen sisältävien eläkkeiden lukumäärä ja keskisuuruus saajan sukupuolen ja iän sekä eläkkeen myöntäneen laitoksen mukaan	96
4.2.5	Kertasuorituksena maksettujen eläkkeiden lukumäärä ja keskisuuruus saajan sukupuolen ja eläkkeen maksaneen laitoksen mukaan	96
4.2.6	Eläkkeiden lukumäärä saajan iän, työkyvyttömyyden syyn ja sukupuolen mukaan	97
4.2.7	Eläkkeiden lukumäärä eläkkeen myöntäneen laitoksen, saajan työkyvyttömyyden syyn ja sukupuolen mukaan	98
4.3	VUODEN 1988 AIKANA PÄÄTTYNEET TÄYDET TYÖKYVYTTÖMYYSELÄKKEET	
4.3.1	Eläkkeiden lukumäärä ja keskisuuruus saajan iän, sukupuolen ja eläkkeen myöntäneen laitoksen mukaan	99
4.3.2	Eläkkeiden lukumäärä saajan iän, sukupuolen ja eläkkeen päättymissyyn mukaan sekä keskieläke sukupuolen ja päättymissyyn mukaan	100
4.3.3	Eläkkeiden lukumäärä saajan iän, eläkkeen keston ja eläkkeen päättymissyyn mukaan	101
4.3.4	Eläkkeiden lukumäärä eläkkeen myöntäneen laitoksen, saajan sukupuolen ja eläkkeen keston mukaan .	101
4.3.5	Eläkkeiden lukumäärä päättymissyyn, saajan työkyvyttömyyden syyn ja sukupuolen mukaan sekä eläkkeiden keskimääräinen kesto työkyvyttömyyden syyn ja sukupuolen mukaan	102

5 TYÖKYVYTTÖMYYSELÄKKEET, OSAELÄKKEET

- 5.1 VUODEN 1988 LOPUSSA VOIMASSA OLLEET OSATYÖKYVYTTÖMYYSELÄKKEET
- 5.1.1 Eläkkeiden lukumäärä ja keski­suuruus saajan iän ja sukupuolen sekä eläkkeen myöntäneen laitoksen mukaan 103
- 5.1.2 Eläkkeiden lukumäärä suuruuden ja eläkkeen myöntäneen laitoksen mukaan sekä keskieläke suuruus­luokittain 104
- 5.1.3 Eläkkeiden lukumäärä saajan iän, sukupuolen ja eläkkeen keston mukaan 104
- 5.1.4 Eläkkeiden lukumäärä saajan iän ja työkyvyttömyyden synn mukaan 105
- 5.1.5 Eläkkeiden lukumäärä eläkkeen myöntäneen laitoksen ja saajan työkyvyttömyyden synn mukaan 105
- 5.2 VUODEN 1988 AIKANA ALKANEET OSATYÖKYVYTTÖMYYSELÄKKEET
- 5.2.1 Eläkkeiden lukumäärä ja keski­suuruus saajan suku­puolen ja iän sekä eläkkeen myöntäneen laitoksen mukaan 106
- 5.2.2 Eläkkeiden lukumäärä saajan iän ja työkyvyttömyyden synn mukaan 107
- 5.2.3 Eläkkeiden lukumäärä eläkkeen myöntäneen laitoksen ja saajan työkyvyttömyyden synn mukaan 107
- 5.3 VUODEN 1988 AIKANA PÄÄTTYNEET OSATYÖKYVYTTÖMYYSELÄKKEET
- 5.3.1 Eläkkeiden lukumäärä ja keski­suuruus saajan iän ja sukupuolen sekä eläkkeen myöntäneen laitoksen mukaan 108
- 5.3.2 Eläkkeiden lukumäärä saajan iän, sukupuolen ja eläkkeen päätymissynn mukaan sekä keskieläke sukupuolen ja päätymissynn mukaan 108

6 TYÖKYVYTTÖMYYSELÄKKEET, YKSILÖLLISET VARHAISELÄKKEET

- 6.1 VUODEN 1988 LOPUSSA VOIMASSA OLLEET YKSILÖLLISET VARHAISELÄKKEET
- 6.1.1 Eläkkeiden lukumäärä ja keski­suuruus saajan iän ja sukupuolen sekä eläkkeen myöntäneen laitoksen mukaan 109

6.1.2	Eläkkeiden lukumäärä suuruuden, saajan sukupuolen ja eläkkeen myöntäneen laitoksen mukaan sekä keskieläke suuruusluokittain	110
6.1.3	Eläkkeiden lukumäärä eläkkeen myöntäneen laitoksen, saajan työkyvyttömyyden syyn ja sukupuolen mukaan	111
6.2	VUODEN 1988 AIKANA ALKANEET YKSILÖLLISET VARHAIS-ELÄKKEET	
6.2.1	Eläkkeiden lukumäärä ja keskisuuruus saajan iän ja sukupuolen sekä eläkkeen myöntäneen laitoksen mukaan	112
6.2.2	Eläkkeiden lukumäärä suuruuden, saajan sukupuolen ja eläkkeen myöntäneen laitoksen mukaan sekä keskieläke suuruusluokittain	113
6.2.3	Eläkkeiden lukumäärä eläkkeen myöntäneen laitoksen, saajan työkyvyttömyyden syyn ja sukupuolen mukaan	114
6.3	VUODEN 1988 AIKANA PÄÄTTYNEET YKSILÖLLISET VARHAIS-ELÄKKEET	
6.3.1	Eläkkeiden lukumäärä ja keskisuuruus saajan sukupuolen, iän, eläkkeen myöntäneen laitoksen ja eläkkeen päätymissyyn mukaan	115
7	PERHE-ELÄKKEET	
7.1	VUODEN 1988 LOPUSSA VOIMASSA OLLEET PERHE-ELÄKKEET	
7.1.1	Eläkkeiden lukumäärä ja keskisuuruus edunsaajien lukumäärän, eläkkeen myöntäneen laitoksen ja eläketaustan mukaan	116
7.1.2	Eläkkeiden lukumäärä suuruuden, edunsaajien lukumäärän ja eläkkeen myöntäneen laitoksen mukaan sekä keskieläke suuruusluokittain	117
7.1.3	Eläkkeiden lukumäärä suuruuden, edunjättäjän sukupuolen ja edunsaajien mukaan sekä eläkkeiden lukumäärä ja keskisuuruus eläkkeen myöntäneen laitoksen, edunjättäjän sukupuolen ja edunsaajien mukaan	118
7.1.4	Naislesket iän, eläkkeen myöntäneen laitoksen ja lasten lukumäärän mukaan sekä keskieläke lesken iän ja lasten lukumäärän mukaan	119

- 7.1.5 Eläkkeiden ja edunsaajien lukumäärä lasten lukumäärän, edunjättäjän sukupuolen ja perhe-eläketyyppin sekä eläkkeen myöntäneen laitoksen mukaan . 120
- 7.1.6 Eläkettä saavien lasten lukumäärä iän, eläkkeen myöntäneen laitoksen ja perhe-eläketyyppin mukaan sekä eläkkeiden lukumäärä ja keskisuuruus nuorimman lapsen iän ja perhe-eläketyyppin mukaan 120
- 7.2 VUODEN 1988 AIKANA ALKANEET PERHE-ELÄKKEET
- 7.2.1 Eläkkeiden lukumäärä ja keskisuuruus edunsaajien lukumäärän, eläkkeen myöntäneen laitoksen, eläke-taustan sekä edunjättäjän iän mukaan 121
- 7.2.2 Eläkkeiden lukumäärä ja keskisuuruus edunjättäjän sukupuolen, perhe-eläketyyppin ja eläkkeen myöntäneen laitoksen sekä edunjättäjän iän mukaan. Edunsaajien lukumäärä edunjättäjän sukupuolen ja perhe-eläketyyppin mukaan 122
- 7.2.3 Eläkkeiden lukumäärä eläkkeen myöntäneen laitoksen, edunjättäjän iän ja edunsaajien lukumäärän mukaan sekä keskieläke edunjättäjän iän ja edunsaajien lukumäärän mukaan..... 123
- 7.2.4 Naislesket iän, eläkkeen myöntäneen laitoksen ja lasten lukumäärän mukaan sekä keskieläke lesken iän ja lasten lukumäärän mukaan 124
- 7.2.5 Eläkettä saavien lasten lukumäärä iän, eläkkeen myöntäneen laitoksen ja perhe-eläketyyppin mukaan sekä eläkkeiden lukumäärä ja keskisuuruus nuorimman lapsen iän ja perhe-eläketyyppin mukaan 125
- 7.2.6 Kertasuorituksena maksettujen eläkkeiden lukumäärä ja keskisuuruus edunjättäjän sukupuolen ja eläkkeen maksaneen laitoksen mukaan 125
- 7.3 VUODEN 1988 AIKANA PÄÄTTYNEET PERHE-ELÄKKEET
- 7.3.1 Poissiirtyneiden edunsaajien lukumäärä sekä päättyneiden ja vähentyneiden eläkkeiden lukumäärä ja eläkkeen/eläkeosuuden keskisuuruus 126
- 7.3.2 Eläkkeiden ja eläkeosuuksien luku- ja markkamäärätietoja eri edunsaajaryhmissä 127

8 OSA-AIKAELÄKKEET

- 8.1 VUODEN 1988 LOPUSSA VOIMASSA OLLEET OSA-AIKAELÄKKEET
- 8.1.1 Eläkkeiden lukumäärä ja keskisuuruus saajan sukupuolen, iän ja eläkkeen myöntäneen laitoksen mukaan 128
- 8.2 VUODEN 1988 AIKANA ALKANEET OSA-AIKAELÄKKEET
- 8.2.1 Eläkkeiden lukumäärä ja keskisuuruus saajan sukupuolen ja iän mukaan 128
- 8.3 VUODEN 1988 AIKANA PÄÄTTYNEET OSA-AIKAELÄKKEET
- 8.3.1 Eläkkeiden lukumäärä ja keskisuuruus saajan sukupuolen ja iän mukaan 128

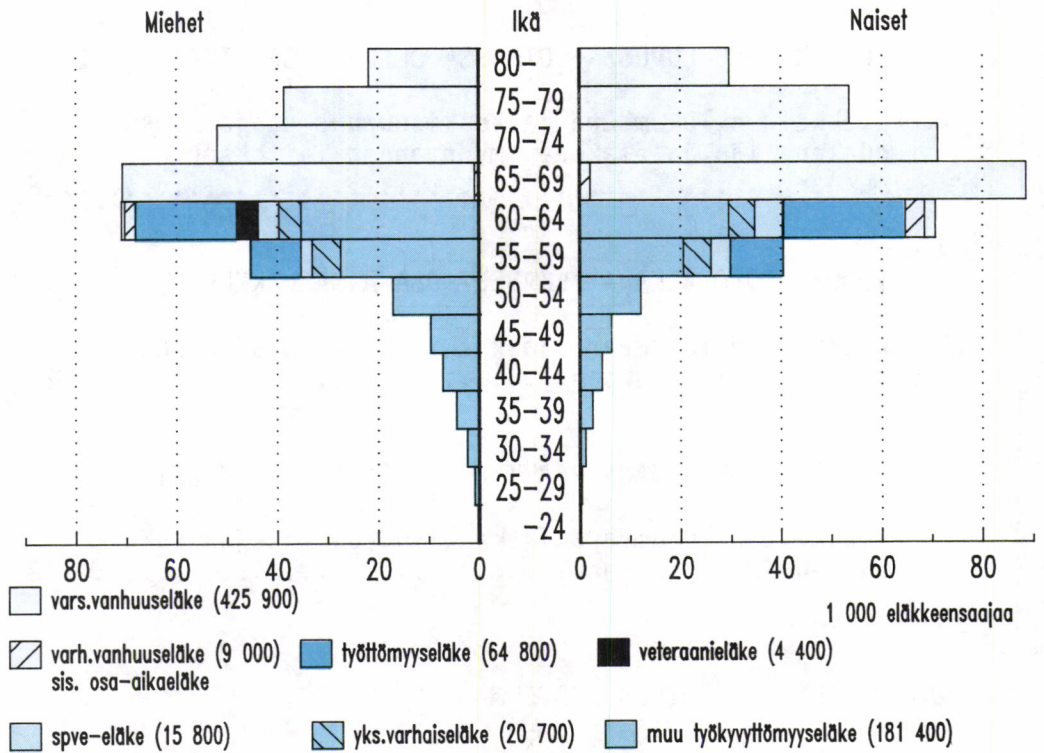
9 MAATALOUDEN LUOPUMISJÄRJESTELMÄN ELÄKKEET

- 9.1 Sukupolvenvaihdoseläkkeiden lukumäärä ja keskisuuruus saajan iän ja sukupuolen mukaan 129
- 9.2 Luopumiseläkkeiden lukumäärä ja keskisuuruus saajan iän ja sukupuolen mukaan 129

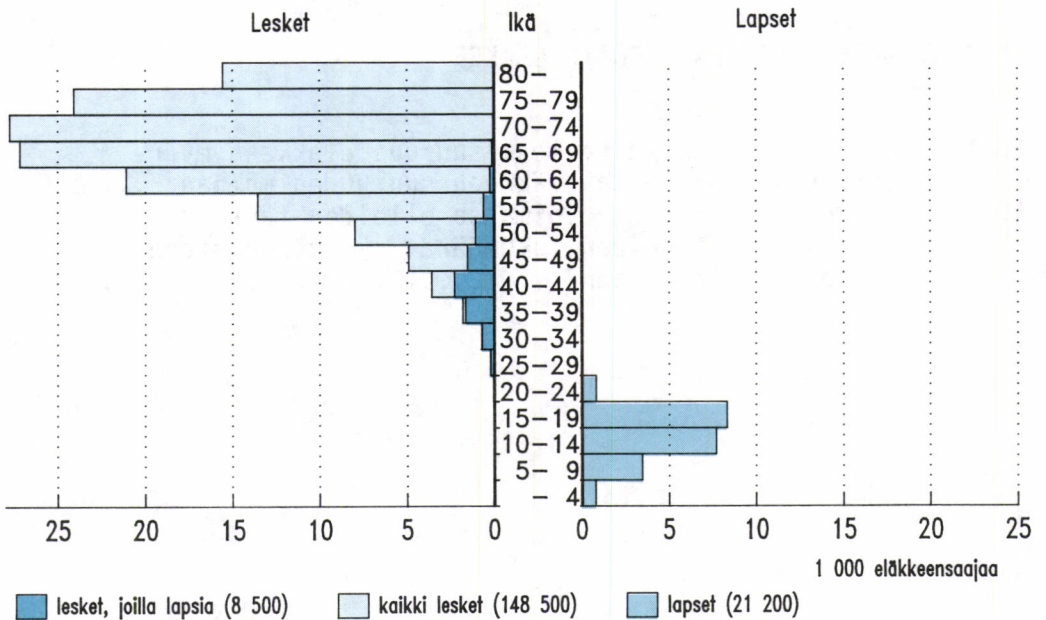
10 RINTAMAVETERAANIEK VARHAISELÄKKEET

- 10.1 Eläkkeiden lukumäärä keskisuuruus eläkkeen myöntäneen laitoksen ja eläkkeen suuruuden mukaan 130
- 10.2 Vuoden 1988 lopussa voimassa olleiden täysitehoisten eläkkeiden lukumäärät myöntöperusteen ja saajan iän mukaan 130

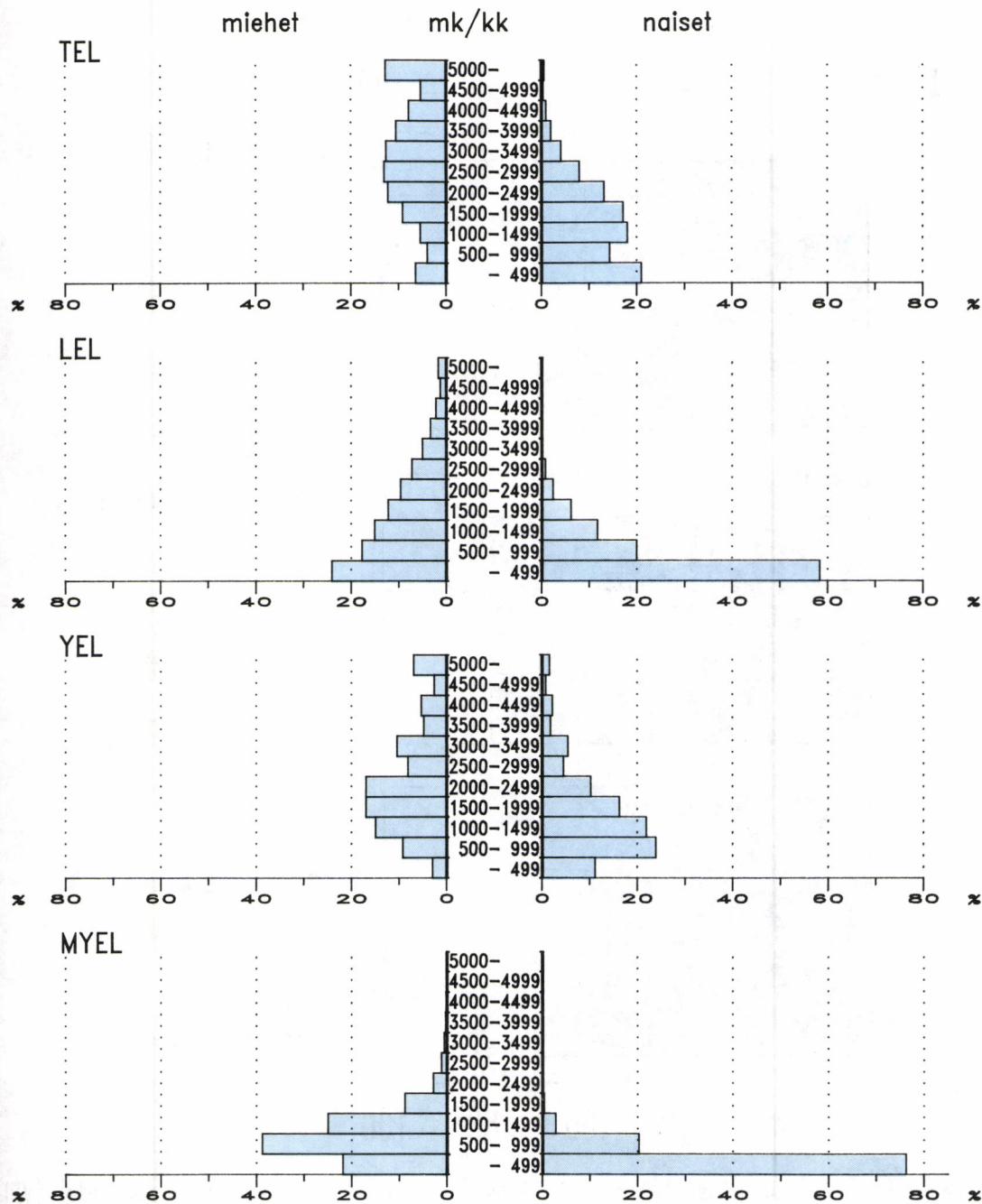
Kuvio 1 ELÄKKEENSAAJIEN IKÄRAKENNE VUODEN 1988 LOPUSSA



Kuvio 2 PERHE-ELÄKETTÄ SAAVIEN LESKIEN JA LASTEN IKÄRAKENNE VUODEN 1988 LOPUSSA

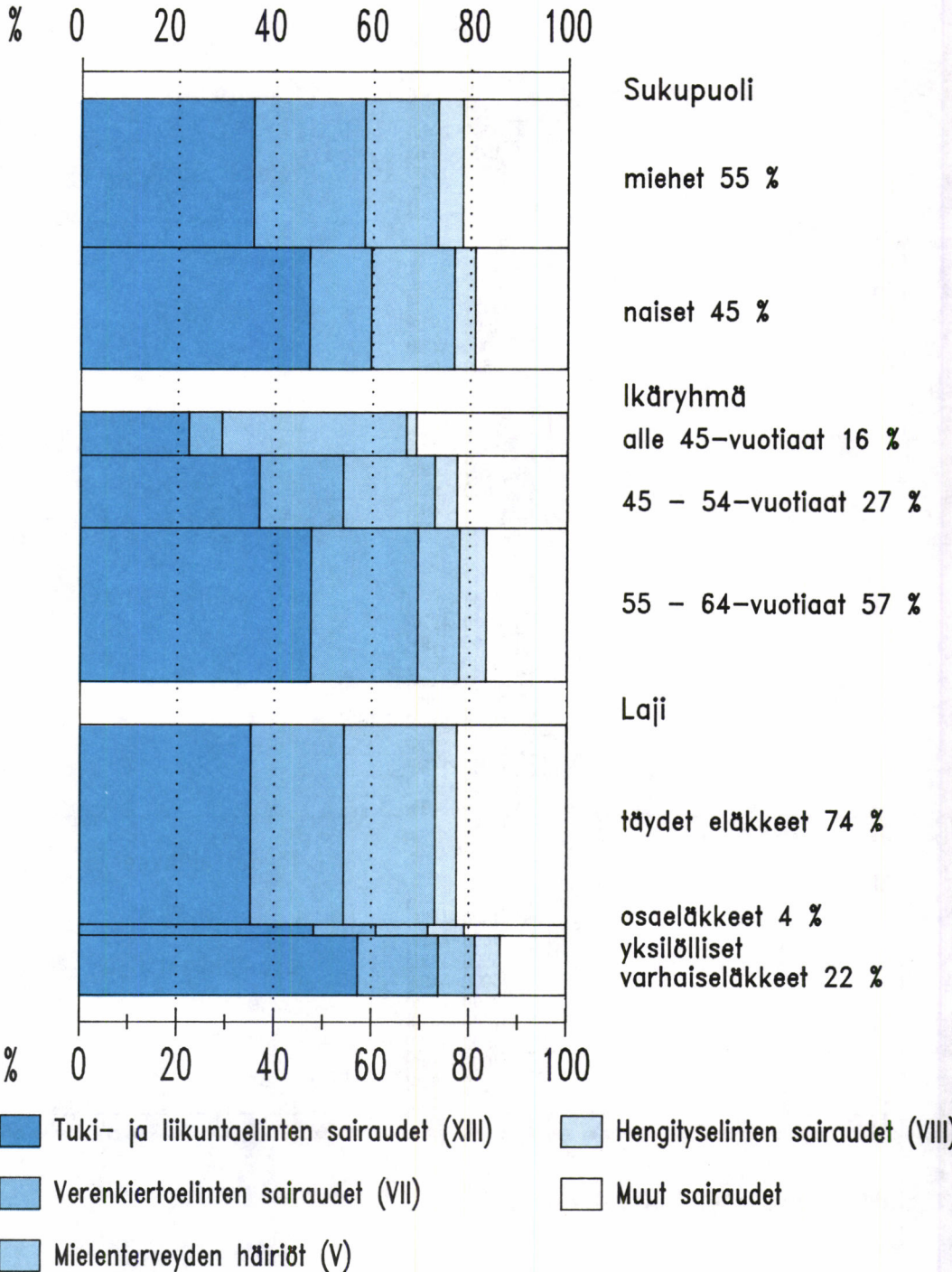


Kuvio 3 VANHUUS-, TYÖTTÖMYYS- JA TYÖKYVYTTÖMYYSELÄKKEIDEN SUURUUSJAKAUMA LAITOKSITTAIN VUODEN 1988 LOPUSSA, %

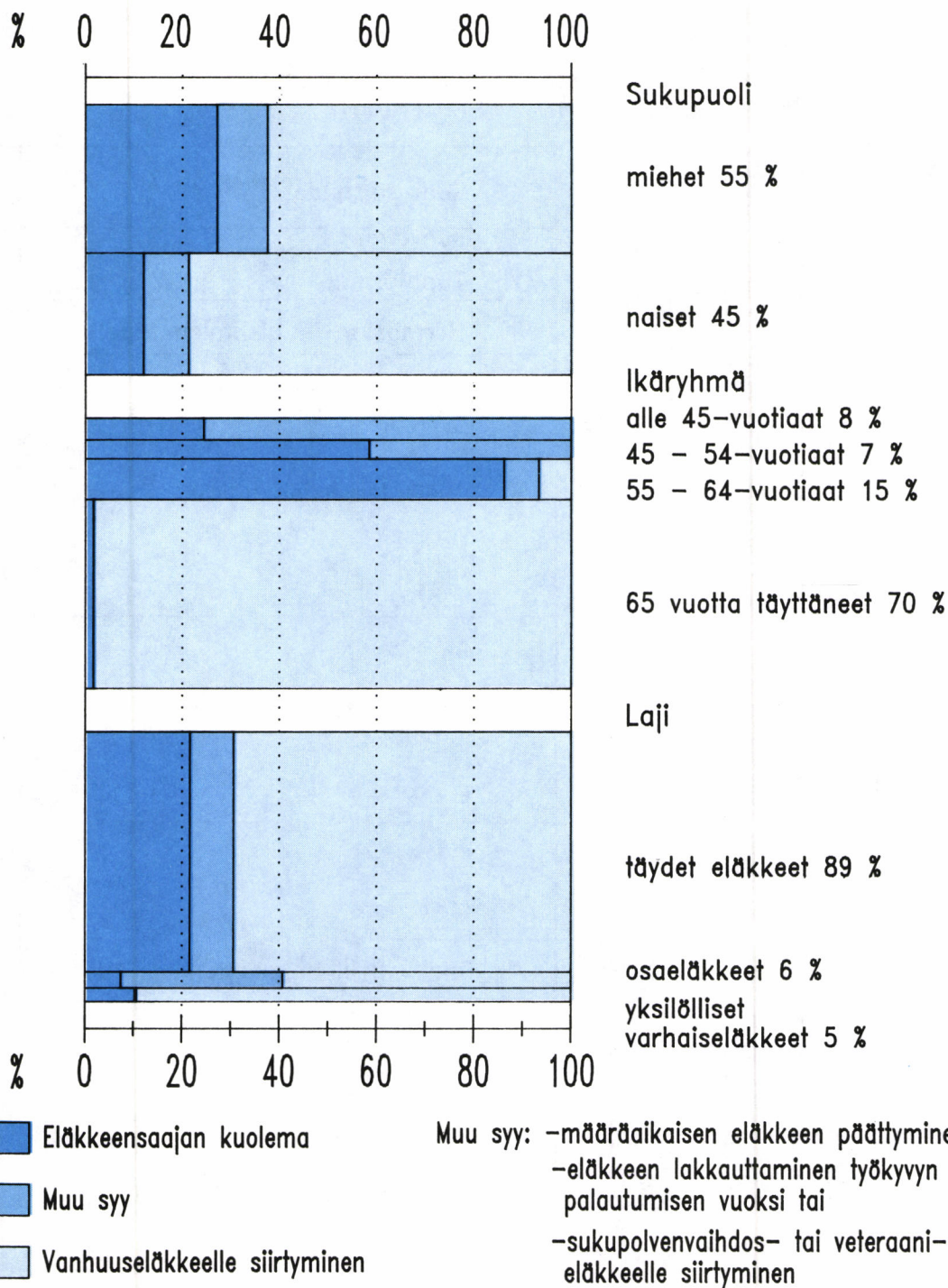


Lähde: Taulukot 1.1.3, 2.1.2 ja 3.1.3

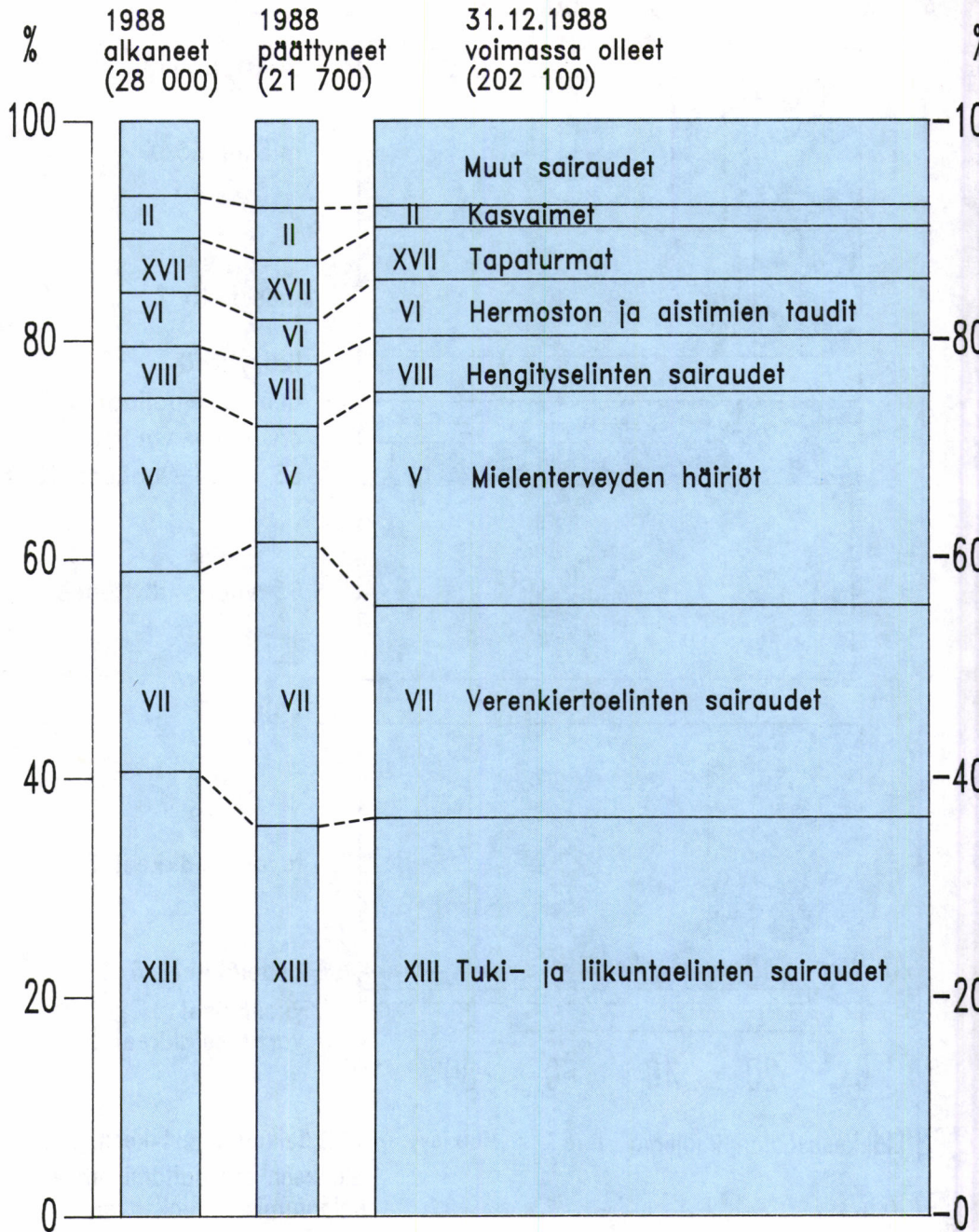
Kuvio 4 VUONNA 1988 ALKANEET TYÖKYVYTTÖMYYS-
ELÄKKEET TYÖKYVYTTÖMYYDEN SYYN MUKAAN, %



Kuvio 5 VUONNA 1988 PÄÄTTYNEET TYÖKYVYTTÖMYYS-
ELÄKKEET PÄÄTTYMISSYYN MUKAAN, %



Kuvio 6 VUONNA 1988 ALKANEET, PÄÄTTYNEET JA 31.12.1988 VOIMASSA OLLIET TYÖKYVYTTÖMYYSELÄKKEET TYÖKYVYTTÖMYYDEN SYYN MUKAAN, %



1 VANHUUSLÄKKEET

1.1 VUODEN 1988 LOPUSSA VOIMASSA OLLIET VANHUUSLÄKKEET

II
1.1.1

1.1.1 Eläkkeiden lukumäärä ja keskiuus saajan iän ja sukupuolen mukaan

	Lukumäärä			%	Keskieläke mk/kk		
	Miehet	Naiset	Kaikki		Miehet	Naiset	Kaikki
Ikä							
- 59	32	20	52	0.0	8 827	3 498	6 778
60	347	732	1 079	0.2	4 392	1 794	2 630
61	477	870	1 347	0.3	3 846	1 640	2 421
62	555	1 176	1 731	0.4	4 026	1 492	2 305
63	640	1 543	2 183	0.5	4 370	1 503	2 344
64	710	1 552	2 262	0.5	4 188	1 437	2 300
65	15 614	18 376	33 990	7.8	2 288	1 089	1 639
66	15 200	18 917	34 117	7.8	2 247	1 059	1 588
67	14 859	18 876	33 735	7.8	2 189	1 041	1 547
68	14 570	18 892	33 462	7.7	2 149	1 009	1 506
69	10 510	13 566	24 076	5.5	2 139	993	1 493
70	11 617	15 621	27 238	6.3	2 105	987	1 464
71	10 866	14 937	25 803	5.9	1 971	950	1 380
72	9 935	13 845	23 780	5.5	1 950	930	1 356
73	9 765	13 397	23 162	5.3	1 945	898	1 339
74	9 643	13 373	23 016	5.3	1 890	891	1 309
75	8 747	12 444	21 191	4.9	1 923	895	1 319
76	8 662	11 924	20 586	4.7	1 917	887	1 321
77	7 914	10 906	18 820	4.3	1 900	900	1 321
78	6 953	9 715	16 668	3.8	1 714	870	1 222
79	6 329	8 558	14 887	3.4	1 571	803	1 130
80	5 411	7 418	12 829	3.0	1 573	811	1 132
81	4 558	6 468	11 026	2.5	1 583	839	1 146
82	3 750	5 468	9 218	2.1	1 577	810	1 122
83	2 964	4 186	7 150	1.6	1 594	864	1 167
84	1 459	1 793	3 252	0.7	2 010	1 081	1 498
85	1 136	1 366	2 502	0.6	2 027	1 131	1 538
86	870	1 061	1 931	0.4	1 921	1 194	1 522
87	615	825	1 440	0.3	1 858	1 180	1 470
88	465	555	1 020	0.2	2 071	1 244	1 621
89	277	315	592	0.1	2 282	1 336	1 779
90 -	285	260	545	0.1	2 165	1 484	1 840
Kaikki	185 735	248 955	434 690	100.0	2 031	969	1 423

Näistä varhennettuja vanhuuseläkkeitä

60	274	387	661	7.5	3 630	1 190	2 201
61	393	540	933	10.6	3 188	1 140	2 003
62	444	781	1 225	13.9	3 371	1 022	1 874
63	468	1 017	1 485	16.9	3 635	1 080	1 885
64	535	1 026	1 561	17.8	3 804	1 052	1 995
65	446	1 123	1 569	17.9	3 519	951	1 681
66	299	760	1 059	12.1	3 750	1 052	1 814
67	79	211	290	3.3	3 757	1 004	1 754
Kaikki	2 938	5 845	8 783	100.0	3 563	1 049	1 890

%osuus kokonaismäärästä 2.0

1.1 VUODEN 1988 LOPUSSA VOIMASSA OLLEET VANHUUSLÄKKEET

II
1.1.2

1.1.2 Eläkkeiden lukumäärä ja keskiuus saajan iän, sukupuolen ja eläkkeen myöntäneen laitoksen mukaan

Eläke- laitos:	Lukumäärä					Keskieläke mk/kk				
	TEL	LEL	YEL	MYEL	Kaikki	TEL	LEL	YEL	MYEL	Kaikki
Ikä	Kaikki eläkkeet									
- 59	50	-	2	-	52	6 954	-	..	-	6 778
60 - 64	6 896	283	648	774	8 602	2 695	642	2 003	440	2 373
65 - 69	80 359	19 673	11 669	47 675	159 380	2 102	1 186	2 050	677	1 559
70 - 74	58 421	14 566	8 883	41 129	122 999	1 885	1 046	2 109	604	1 373
75 - 79	41 348	10 476	7 005	33 323	92 152	1 773	924	2 288	545	1 272
80 - 84	19 810	5 051	3 403	15 211	43 475	1 601	825	2 323	456	1 167
85 -	6 343	1 685	-	2	8 030	1 755	877	-	..	1 571
Kaikki	213 227	51 734	31 610	138 114	434 690	1 942	1 045	2 148	598	1 423
Näistä varhennettuja vanhuuseläkkeitä										
60	521	21	69	50	661	2 443	519	2 131	483	2 201
61	709	40	90	94	933	2 288	678	2 058	361	2 003
62	878	67	120	160	1 225	2 251	579	1 839	371	1 874
63	1 034	73	167	210	1 485	2 306	653	1 682	411	1 885
64	1 023	81	197	260	1 561	2 425	700	2 235	526	1 995
65 -	1 849	153	345	571	2 918	2 089	843	2 200	549	1 735
Kaikki	6 014	435	988	1 345	8 783	2 261	713	2 058	486	1 890
Miehet, kaikki eläkkeet										
- 59	30	-	2	-	32	9 259	-	..	-	8 827
60 - 64	2 070	138	332	189	2 729	4 880	1 045	2 930	764	4 164
65 - 69	31 041	13 952	6 648	19 109	70 753	3 222	1 451	2 464	1 023	2 208
70 - 74	21 234	9 830	4 828	15 934	51 826	2 958	1 312	2 530	913	1 977
75 - 79	14 434	7 138	3 710	13 323	38 605	2 892	1 133	2 701	786	1 821
80 - 84	6 684	3 640	1 711	6 107	18 142	2 596	963	2 678	632	1 615
85 -	2 231	1 415	-	2	3 648	2 700	923	-	..	2 009
Kaikki	77 724	36 113	17 231	54 664	185 735	3 066	1 279	2 564	889	2 031
Näistä varhennettuja vanhuuseläkkeitä										
60	204	10	42	18	274	4 168	941	2 854	827	3 630
61	282	25	54	32	393	3 764	870	2 771	625	3 188
62	302	35	68	39	444	4 182	926	2 593	642	3 371
63	330	28	65	45	468	4 400	1 269	2 761	757	3 635
64	343	39	98	55	535	4 713	1 138	3 303	916	3 804
65 -	520	55	144	105	824	4 339	1 694	3 561	1 194	3 626
Kaikki	1 981	192	471	294	2 938	4 290	1 233	3 103	918	3 563
Naiset, kaikki eläkkeet										
- 59	20	-	-	-	20	3 498	-	-	-	3 498
60 - 64	4 826	145	316	585	5 873	1 758	259	1 029	335	1 540
65 - 69	49 318	5 721	5 021	28 566	88 627	1 397	541	1 502	445	1 041
70 - 74	37 187	4 736	4 055	25 195	71 173	1 271	496	1 607	408	933
75 - 79	26 914	3 338	3 295	20 000	53 547	1 174	475	1 823	384	875
80 - 84	13 126	1 411	1 692	9 104	25 333	1 094	471	1 965	338	846
85 -	4 112	270	-	-	4 382	1 243	639	-	-	1 206
Kaikki	135 503	15 621	14 379	83 450	248 955	1 297	506	1 649	407	969
Näistä varhennettuja vanhuuseläkkeitä										
60	317	11	27	32	387	1 333	135	1 006	290	1 190
61	427	15	36	62	540	1 314	357	987	224	1 140
62	576	32	52	121	781	1 238	198	854	283	1 022
63	704	45	102	165	1 017	1 325	269	994	316	1 080
64	680	42	99	205	1 026	1 271	292	1 178	422	1 052
65 -	1 329	98	201	466	2 094	1 208	365	1 224	404	991
Kaikki	4 033	243	517	1 051	5 845	1 265	302	1 105	365	1 049

Kaikki-lukuihin sisältyy 5 TaEL-laitoksen myöntämää eläkettä, 3 miehelle ja 2 naiselle myönnettyä eläkettä. 1 TaEL-laitoksen myöntämä eläke oli varhennettu vanhuuseläke.

1.1 VUODEN 1988 LOPUSSA VOIMASSA OLLEET VANHUUSLÄKKEET

II
1.1.3

1.1.3 Eläkkeiden lukumäärä suuruuden, saajan sukupuolen ja eläkkeen myöntäneen laitoksen mukaan sekä keskieläke suuruusluokittain

	Eläkkeen myöntänyt laitos				Kaikki	%	Keski- eläke mk/kk	Varhenn- vanhuus- eläkkeitä
	TEL	LEL	YEL	MYEL				
Eläke mk/kk	Kaikki							1km
0	493	392	37	78	1 000	0.2	-	-
1 - 249	20 454	12 312	754	21 393	54 917	12.6	133	1 479
250 - 499	15 364	6 844	1 277	56 776	80 261	18.5	371	1 305
500 - 749	12 901	5 656	2 279	22 590	43 426	10.0	620	783
750 - 999	14 016	4 955	2 621	15 319	36 911	8.5	872	536
1 000 - 1 249	17 317	4 334	2 943	10 173	34 767	8.0	1 121	451
1 250 - 1 499	17 383	3 495	2 507	5 697	29 082	6.7	1 372	393
1 500 - 1 999	34 495	5 515	5 187	4 438	49 635	11.4	1 737	857
2 000 - 2 499	27 336	3 444	4 479	971	36 230	8.3	2 232	782
2 500 - 2 999	18 253	2 222	1 921	329	22 725	5.2	2 732	564
3 000 - 3 499	11 944	1 248	3 003	153	16 348	3.8	3 223	420
3 500 - 3 999	7 250	713	1 108	87	9 158	2.1	3 723	269
4 000 - 4 499	4 323	339	1 464	36	6 163	1.4	4 207	179
4 500 - 4 999	2 634	144	561	23	3 362	0.8	4 732	132
5 000 - 7 499	5 617	118	1 116	38	6 889	1.6	5 943	359
7 500 -	3 447	3	353	13	3 816	0.9	11 750	274
Kaikki	213 227	51 734	31 610	138 114	434 690	100.0	1 423	8 783
Miehet								
0	287	364	23	56	730	0.4	-	-
1 - 249	2 339	5 360	156	3 785	11 642	6.3	132	102
250 - 499	1 884	4 072	277	9 088	15 321	8.2	377	128
500 - 749	1 690	3 860	683	11 008	17 241	9.3	629	142
750 - 999	1 821	3 565	898	11 206	17 490	9.4	872	154
1 000 - 1 249	2 326	3 296	1 209	8 614	15 445	8.3	1 118	125
1 250 - 1 499	3 282	2 799	1 244	5 163	12 488	6.7	1 372	117
1 500 - 1 999	10 062	4 762	2 889	4 177	21 890	11.8	1 736	231
2 000 - 2 499	12 752	3 284	2 962	918	19 916	10.7	2 242	295
2 500 - 2 999	11 708	2 199	1 276	310	15 493	8.3	2 738	300
3 000 - 3 499	9 136	1 240	2 045	147	12 568	6.8	3 226	292
3 500 - 3 999	5 975	712	832	87	7 606	4.1	3 725	199
4 000 - 4 499	3 704	338	1 079	34	5 156	2.8	4 210	147
4 500 - 4 999	2 311	143	444	23	2 921	1.6	4 732	114
5 000 - 7 499	5 108	117	911	35	6 171	3.3	5 951	322
7 500 -	3 339	2	303	13	3 657	2.0	11 827	270
Kaikki	77 724	36 113	17 231	54 664	185 735	100.0	2 031	2 938
Naiset								
0	206	28	14	22	270	0.1	-	-
1 - 249	18 115	6 952	598	17 608	43 275	17.4	133	1 377
250 - 499	13 480	2 772	1 000	47 688	64 940	26.1	369	1 177
500 - 749	11 211	1 796	1 596	11 582	26 185	10.5	614	641
750 - 999	12 195	1 390	1 723	4 113	19 421	7.8	873	382
1 000 - 1 249	14 991	1 038	1 734	1 559	19 322	7.8	1 123	326
1 250 - 1 499	14 101	696	1 263	534	16 594	6.7	1 371	276
1 500 - 1 999	24 433	753	2 298	261	27 745	11.1	1 738	626
2 000 - 2 499	14 584	160	1 517	53	16 314	6.6	2 220	487
2 500 - 2 999	6 545	23	645	19	7 232	2.9	2 718	264
3 000 - 3 499	2 808	8	958	6	3 780	1.5	3 214	128
3 500 - 3 999	1 275	1	276	-	1 552	0.6	3 712	70
4 000 - 4 499	619	1	385	2	1 007	0.4	4 195	32
4 500 - 4 999	323	1	117	-	441	0.2	4 732	18
5 000 - 7 499	509	1	205	3	718	0.3	5 873	37
7 500 -	108	1	50	-	159	0.1	9 989	4
Kaikki	135 503	15 621	14 379	83 450	248 955	100.0	969	5 845

Kaikki-lukuihin sisältyy 5 TaEL-laitoksen myöntämää eläkettä.

1.1 VUODEN 1988 LOPUSSA VOIMASSA OLLEET VANHUUSELÄKKEET

II
1.1.4

1.1.4 Rekisteröityä lisäeläkettä sisältävien eläkkeiden lukumäärä sekä niiden ja vastaavien peruseläkkeiden keskiuus saajan sukupuolen ja iän sekä eläkkeen myöntäneen laitoksen mukaan

	Lukumäärä			% -osuus kokonais- määrästä	Keskieläke mk/kk				
	Miehet	Naiset	Kaikki		rek. lisäeläke		peruseläke		yhteensä
					Miehet	Naiset	Miehet	Naiset	
Ikä									
- 59	30	15	45	86.5	6 495	2 232	8 604	3 582	12 004
60 - 64	721	1 183	1 904	22.1	3 096	1 054	6 459	2 565	5 866
65 - 69	4 224	3 082	7 306	4.6	1 989	857	5 109	2 328	5 448
70 - 74	2 786	1 950	4 736	3.9	2 476	990	4 723	2 158	5 531
75 - 79	1 475	1 130	2 605	2.8	2 944	1 170	4 945	2 006	5 845
80 - 84	545	542	1 087	2.5	3 395	1 266	4 750	1 901	5 663
85 -	155	171	326	4.1	3 728	1 224	4 801	1 839	5 662
Kaikki	9 936	8 073	18 009	4.1	2 466	999	5 061	2 240	5 605
Laitos									
TEL	9 656	7 995	17 651	8.3	2 489	1 003	5 074	2 235	5 604
LEL	65	10	75	0.1	459	131	2 040	1 073	2 326
YEL	158	50	208	0.7	2 446	866	6 296	3 640	7 723
MYEL	57	18	75	0.1	920	248	2 776	1 005	3 110
Kaikki	9 936	8 073	18 009	4.1	2 466	999	5 061	2 240	5 605

1.1.5

1.1.5 Lapsikorotuksen sisältävien eläkkeiden lukumäärä ja keskiuus saajan sukupuolen ja iän sekä eläkkeen myöntäneen laitoksen mukaan

	Lukumäärä			% -osuus kokonais- määrästä	Keskieläke mk/kk			
	Miehet	Naiset	Kaikki		Miehet	Naiset	Kaikki	
Ikä								
- 64		105	11	116	1.3	5 093	1 198	4 724
65 - 69		936	45	981	0.6	2 555	825	2 475
70 - 74		243	6	249	0.2	3 157	1 424	3 115
75 - 79		73	3	76	0.1	2 567	608	2 490
80 -		14	2	16	0.0	2 283	..	2 196
Kaikki	1 371	67	1 438	0.3	2 854	953	2 765	
Laitos								
TEL		608	48	656	0.3	4 270	1 108	4 039
LEL		207	2	209	0.4	1 305	..	1 295
YEL		202	3	205	0.6	2 995	806	2 963
MYEL		354	14	368	0.3	1 246	559	1 220
Kaikki	1 371	67	1 438	0.3	2 854	953	2 765	
Lapsikorotus:								
1 lapsesta	1 118	66	1 184	0.3	2 709	967	2 612	
2 - lapsesta	253	1	254	0.1	3 491	..	3 478	
Kaikki	1 371	67	1 438	0.3	2 854	953	2 765	

1.2 VUODEN 1988 AIKANA ALKANEET VANHUUSELÄKKEET

II
1.2.1

1.2.1 Eläkkeiden lukumäärä ja keskiuuruus saajan sukupuolen, iän ja eläketaustan mukaan

	Lukumäärä			%	Keskieläke mk/kk		
	Miehet	Naiset	Kaikki		Miehet	Naiset	Kaikki
Ikä	Kaikki						
- 59	5	4	9	0.0	10 182	2 804	6 903
60	332	728	1 060	2.7	4 229	1 758	2 532
61	153	218	371	1.0	3 800	1 306	2 334
62	114	212	326	0.8	3 848	1 552	2 355
63	207	468	675	1.7	3 604	1 529	2 165
64	154	252	406	1.0	3 932	1 257	2 272
65	15 431	17 324	32 755	84.3	2 178	1 030	1 571
66 *)	1 454	1 634	3 088	7.9	2 260	1 000	1 593
67	43	39	82	0.2	2 456	1 630	2 063
68	20	11	31	0.1	5 218	1 953	4 059
69	11	15	26	0.1	7 132	1 695	3 995
70	6	3	9	0.0	2 786	97	1 890
71 -	13	21	34	0.1	2 241	1 282	1 649
Kaikki	17 943	20 929	38 872	100.0	2 288	1 078	1 636
Näistä varhennettuja vanhuuseläkkeitä							
60	275	396	671	30.2	3 620	1 163	2 170
61	137	179	316	14.2	3 185	1 054	1 978
62	108	152	260	11.7	3 715	1 105	2 189
63	154	357	511	23.0	3 153	1 220	1 803
64	144	237	381	17.1	3 944	1 170	2 218
65	32	53	85	3.8	3 618	1 060	2 023
Kaikki	850	1 374	2 224	100.0	3 532	1 155	2 063
%-osuus kokonaismäärästä				5.7			
Uutena eläkkeenä eläkeiässä alkaneita							
Kaikki	4 078	6 500	10 578		2 027	926	1 350
%-osuus kokonaismäärästä				27.2			
Vanhuuseläkkeiksi muuttuneita:							
Työkyvyttömyysel.	7 399	7 733	15 132	59.5	2 085	1 081	1 572
- täysia eläkk.	6 742	6 689	13 431	52.8	2 082	1 066	1 576
- osaeläkkeitä	343	374	717	2.8	1 479	627	1 035
- yksilöllisiä	314	670	984	3.9	2 823	1 491	1 916
Työttömyyseläkk.	2 490	3 877	6 367	25.0	2 580	1 395	1 858
Osa-aikaeläkkeitä	11	12	23	0.1	4 457	2 011	3 180
Sukupolvenvaihdos-	699	1 068	1 767	6.9	1 267	563	842
Veteraaniseläkkeitä	2 109	52	2 161	8.5	2 844	1 457	2 811
Kaikki	12 708	12 742	25 450	100.0	2 265	1 136	1 700
%-osuus kokonaismäärästä				65.5			
Lykättyjä vanhuuseläkkeitä							
Kaikki	307	313	620		3 292	1 498	2 386
%-osuus kokonaismäärästä				1.6			

*) Sisältää lähinnä tapauksia, joissa henkilö on täyttänyt 65 vuotta tilastointivuotta edeltävän vuoden joulukuussa, jolloin eläke alkaa tilastointivuoden tammikuussa ja eläkkeensaaja täyttää 66 vuotta joulukuussa.

Varhennetuista ja lykättyistä vanhuuseläkkeistä tarkempia tietoja Eläketeknisen osan taulukoissa 4 ja 5.

1.2 VUODEN 1988 AIKANA ALKANEET VANHUUSELÄKKEET

II
1.2.2

1.2.2 Eläkkeiden lukumäärä ja keskiuus saajan iän, sukupuolen ja eläkkeen myöntäneen laitoksen mukaan

Eläke- laitos:	Lukumäärä					Keskieläke mk/kk				
	TEL	LEL	YEL	MYEL	Kaikki	TEL	LEL	YEL	MYEL	Kaikki
Ikä	Kaikki									
- 59	9	-	-	-	9	6 903	-	-	-	6 903
60 - 64	2 189	129	256	264	2 838	2 665	691	2 444	577	2 361
65 - 69	17 921	5 435	2 439	10 183	35 982	2 157	1 101	1 994	713	1 578
70 -	29	12	1	1	43	2 063	304	1 699
Kaikki	20 148	5 576	2 696	10 448	38 872	2 215	1 090	2 040	710	1 636
	Miehet									
- 59	5	-	-	-	5	10 182	-	-	-	10 182
60 - 64	669	69	144	78	960	4 708	1 077	3 327	933	3 933
65 - 69	7 406	3 753	1 458	4 339	16 959	3 225	1 398	2 364	1 060	2 192
70 -	12	6	1	-	19	2 808	440	2 413
Kaikki	8 092	3 828	1 603	4 417	17 943	3 352	1 391	2 455	1 058	2 288
	Naiset									
- 59	4	-	-	-	4	2 804	-	-	-	2 804
60 - 64	1 520	60	112	186	1 878	1 766	247	1 310	428	1 557
65 - 69	10 515	1 682	981	5 844	19 023	1 405	437	1 444	455	1 029
70 -	17	6	-	1	24	1 537	168	-	..	1 133
Kaikki	12 056	1 748	1 093	6 031	20 929	1 451	429	1 430	454	1 078
	Näistä varhennettuja vanhuuseläkkeitä									
Miehet	553	70	144	83	850	4 299	1 075	3 277	940	3 531
Naiset	998	61	117	198	1 374	1 334	244	1 311	437	1 154
Kaikki	1 551	131	261	281	2 224	2 391	688	2 396	586	2 063

Kaikki-lukuihin sisältyy 4 TaEL-laitoksen myöntämää eläkettä, 3 miehelle ja 1 naiselle myönnetty eläke.

1.2 VUODEN 1988 AIKANA ALKANEET VANHUUSELÄKKEET

II
1.2.3

1.2.3 Eläkkeiden lukumäärä suuruuden, saajan sukupuolen ja eläkkeen myöntäneen laitoksen mukaan

Eläke- laitos:	Lukumäärä, kaikki				Kaikki	%	Vapaa- kirja eläkk.*)	Varhenn. vanhuus- eläkk.
	TEL	LEL	YEL	MYEL				
Eläke mk/kk	Kaikki							
0	56	27	3	3	89	0.2	28	-
1 - 249	2 225	1 719	101	1 253	5 301	13.6	4 399	333
250 - 499	1 193	558	111	3 649	5 511	14.2	1 552	291
500 - 749	984	458	242	1 898	3 582	9.2	868	197
750 - 999	1 014	422	255	1 213	2 904	7.5	587	157
1 000 - 1 249	1 108	381	273	955	2 717	7.0	360	110
1 250 - 1 499	1 171	337	244	660	2 412	6.2	253	102
1 500 - 1 999	2 679	569	428	577	4 253	10.9	424	204
2 000 - 2 499	2 658	400	377	127	3 562	9.2	387	205
2 500 - 2 999	2 145	299	164	59	2 667	6.9	282	137
3 000 - 3 499	1 552	172	131	26	1 881	4.8	189	109
3 500 - 3 999	1 160	139	76	11	1 386	3.6	117	81
4 000 - 4 499	664	52	89	4	810	2.1	70	56
4 500 - 4 999	400	23	49	2	474	1.2	53	37
5 000 - 7 499	748	20	107	11	886	2.3	140	113
7 500 -	391	-	46	-	437	1.1	102	92
Kaikki	20 148	5 576	2 696	10 448	38 872	100.0	9 811	2 224
Miehet								
0	32	25	1	2	60	0.3	18	-
1 - 249	329	727	27	217	1 302	7.3	1 131	35
250 - 499	192	326	33	474	1 025	5.7	475	43
500 - 749	178	332	78	667	1 255	7.0	367	41
750 - 999	159	314	96	839	1 408	7.8	275	56
1 000 - 1 249	153	285	133	833	1 404	7.8	173	40
1 250 - 1 499	225	266	139	612	1 242	6.9	125	33
1 500 - 1 999	653	483	285	542	1 963	10.9	173	58
2 000 - 2 499	963	370	278	123	1 734	9.7	157	87
2 500 - 2 999	1 198	294	122	57	1 671	9.3	128	73
3 000 - 3 499	1 096	172	110	25	1 403	7.8	97	70
3 500 - 3 999	902	139	58	11	1 110	6.2	72	47
4 000 - 4 499	570	52	70	3	696	3.9	56	43
4 500 - 4 999	360	23	42	2	427	2.4	49	33
5 000 - 7 499	699	20	93	10	822	4.6	131	99
7 500 -	383	-	38	-	421	2.3	100	92
Kaikki	8 092	3 828	1 603	4 417	17 943	100.0	3 527	850
Naiset								
0	24	2	2	1	29	0.1	10	-
1 - 249	1 896	992	74	1 036	3 999	19.1	3 268	298
250 - 499	1 001	232	78	3 175	4 486	21.4	1 077	248
500 - 749	806	126	164	1 231	2 327	11.1	501	156
750 - 999	855	108	159	374	1 496	7.1	312	101
1 000 - 1 249	955	96	140	122	1 313	6.3	187	70
1 250 - 1 499	946	71	105	48	1 170	5.6	128	69
1 500 - 1 999	2 026	86	143	35	2 290	10.9	251	146
2 000 - 2 499	1 695	30	99	4	1 828	8.7	230	118
2 500 - 2 999	947	5	42	2	996	4.8	154	64
3 000 - 3 499	456	-	21	1	478	2.3	92	39
3 500 - 3 999	258	-	18	-	276	1.3	45	34
4 000 - 4 499	94	-	19	1	114	0.5	14	13
4 500 - 4 999	40	-	7	-	47	0.2	4	4
5 000 - 7 499	49	-	14	1	64	0.3	9	14
7 500 -	8	-	8	-	16	0.1	2	-
Kaikki	12 056	1 748	1 093	6 031	20 929	100.0	6 284	1 374

*) Vapaakirjaeläkkeellä tarkoitetaan tässä yhteydessä sellaista vanhuuseläkettä, joka ei ole alkanut suoraan työ- tai yrittäjäsuhteen jatkona.

Kaikki-lukuihin sisältyy 4 TaEL-laitoksen myöntämää eläkettä.

1.2 VUODEN 1988 AIKANA ALKANEET VANHUUSELÄKKEET

II
1.2.4

1.2.4 Rekisteröityä lisäeläkettä sisältävien eläkkeiden lukumäärä sekä niiden ja vastaavien peruseläkkeiden keskiuus saajan sukupuolen ja iän mukaan

	Lukumäärä			% -osuus kokonais- määrästä	Keskieläke mk/kk				
	Miehet	Naiset	Kaikki		rek.lisäeläke		peruseläke		yhteensä
					Miehet	Naiset	Miehet	Naiset	
Ikä									
- 64	219	375	594	20.9	2 444	908	6 467	2 579	5 487
65	764	382	1 146	3.5	1 366	641	4 935	2 367	5 203
66 -	82	40	122	3.7	1 537	517	5 484	1 830	5 489
Kaikki	1 065	797	1 862	4.8	1 601	760	5 292	2 440	5 313

1.2.5

1.2.5 Lapsikorotuksen sisältävien eläkkeiden lukumäärä ja keskiuus saajan sukupuolen ja iän sekä eläkkeen myöntäneen laitoksen mukaan

	Lukumäärä			% -osuus kokonais- määrästä	Keskieläke mk/kk			
	Miehet	Naiset	Kaikki		Miehet	Naiset	Kaikki	
Ikä								
- 64		32	4	36	1.3	4 503	830	4 095
65		318	26	344	1.1	2 239	616	2 117
66 -		27	-	27	0.8	3 340	-	3 340
Kaikki		377	30	407	1.0	2 510	644	2 373
Laitos								
TEL		149	21	170	0.8	3 815	684	3 429
LEL		59	1	60	1.1	1 420	..	1 396
YEL		57	1	58	2.2	2 606	..	2 588
MYEL		112	7	119	1.1	1 300	482	1 252
Kaikki		377	30	407	1.0	2 510	644	2 373
Lapsikorotus:								
1 lapsesta		299	30	329	0.8	2 383	644	2 225
2- lapsesta		78	-	78	0.2	2 998	-	2 998
Kaikki		377	30	407	1.0	2 510	644	2 373

1.2.6

1.2.6 Kertasuorituksena maksettujen eläkkeiden lukumäärä ja keskiuus saajan sukupuolen ja eläkkeen maksaneen laitoksen mukaan

	Lukumäärä			%	Keskimääräinen kertosuoritus mk			
	Miehet	Naiset	Kaikki		Miehet	Naiset	Kaikki	
Laitos								
TEL		32	243	275	30.1	1 183	1 772	1 704
LEL		242	396	638	69.7	1 257	1 560	1 445
YEL		-	1	1	0.1	-
MYEL		-	1	1	0.1	-
Kaikki		274	641	915	100.0	1 248	1 642	1 524
-jo maksussa olleet		81	137	218	23.8	1 092	1 576	1 396

1.3 VUODEN 1988 AIKANA PÄÄTTYNEET VANHUUSLÄÄKEET

II
1.3.1

1.3.1 Eläkkeiden lukumäärä ja keskiuuruus saajan iän ja sukupuolen mukaan

	Lukumäärä			Keskieläke mk/kk			Lukumäärä	
	Miehet	Naiset	Kaikki	Miehet	Naiset	Kaikki	Jatkoel.*)	Varhenn.
Ikä								
- 59	1	-	1	..	-	..	-	-
60	-	1	1	-	1	-
61	4	6	10	3 644	1 480	2 345	1	7
62	7	6	13	3 474	1 418	2 525	1	10
63	4	7	11	3 522	1 538	2 260	2	7
64	4	12	16	2 273	1 668	1 819	3	11
65	186	77	263	1 846	1 123	1 634	205	9
66	481	202	683	1 940	975	1 655	543	9
67	497	243	740	1 927	1 069	1 645	583	5
68	549	296	845	1 877	900	1 535	614	-
69	402	213	615	1 752	921	1 464	424	-
70	472	286	758	1 840	987	1 518	507	-
71	497	307	804	1 854	985	1 522	524	-
72	538	319	857	1 814	890	1 470	523	-
73	532	346	878	1 887	934	1 512	503	-
74	600	380	980	1 680	910	1 381	552	-
75	576	416	992	1 607	877	1 301	513	-
76	647	459	1 106	1 728	880	1 376	574	-
77	632	487	1 119	1 735	856	1 352	529	-
78	632	505	1 137	1 576	823	1 242	456	-
79	598	480	1 078	1 509	826	1 205	375	-
80	566	448	1 014	1 512	763	1 181	319	-
81	527	466	993	1 452	780	1 136	237	-
82	484	429	913	1 567	809	1 211	174	-
83	401	387	788	1 384	826	1 110	130	-
84	209	162	371	1 916	1 045	1 536	65	-
85	214	142	356	1 828	1 185	1 571	60	-
86	161	124	285	2 440	1 109	1 861	29	-
87	135	114	249	1 781	1 307	1 564	21	-
88	101	99	200	2 066	1 484	1 778	9	-
89	57	54	111	2 331	1 297	1 828	1	-
90 -	90	62	152	2 573	1 484	2 129	-	-
Kaikki	10 804	7 535	18 339	1 739	915	1 401	8 478	58

*) Vanhuuseläkkeiksi muuttuneita työkyvyttömyys-, työttömyys-, osa-aika-, sukupolvenvaihdos- ja rintamaveteraanien varhaiseläkkeitä.

Eläkkeiden markkamäärissä on vain peruseläke. Rekisteröityä lisäeläkettä maksettiin 371 miehelle ja 177 naiselle. Perus- ja lisäeläke yhteensä oli miehillä keskimäärin 7 041 mk/kk ja naisilla 3 273 mk/kk, mistä peruseläke oli miehillä 4 477 mk/kk ja naisilla 2 041 mk/kk.

1.3.2

1.3.2 Eläkkeiden lukumäärä ja keskiuuruus saajan sukupuolen ja eläkkeen myöntäneen laitoksen mukaan

	Lukumäärä			%	Keskieläke mk/kk		
	Miehet	Naiset	Kaikki		Miehet	Naiset	Kaikki
Laitos							
TEL	4 264	4 299	8 563	46.7	2 648	1 183	1 912
LEL	2 786	506	3 292	18.0	1 080	499	990
YEL	908	379	1 287	7.0	2 549	1 797	2 328
MYEL	2 846	2 351	5 197	28.3	764	374	588
Kaikki	10 804	7 535	18 339	100.0	1 739	915	1 401

Näistä varhennettuja vanhuuseläkkeitä

TEL	14	22	36	62.1	3 228	1 350	2 080
LEL	2	1	3	5.2	701
YEL	5	3	8	13.8	5 217	773	3 550
MYEL	4	7	11	19.0	688	354	475
Kaikki	25	33	58	100.0	3 044	1 046	1 907

1.3 VUODEN 1988 AIKANA PÄÄTTYNEET VANHUUSELÄKKEET

II
1.3.3

1.3.3 Eläkkeiden lukumäärä eläkkeen keston, saajan sukupuolen ja eläketaustan mukaan

	Eläkkeen kesto (vuosia)							Keskim. kesto (v)
	Alle 3	3 - 5	6 - 8	9 - 11	12 - 14	15 -	Kaikki	
Eläketausta								
	Kaikki							
Uutena alkaneet	523	711	1 172	1 598	2 024	3 833	9 861	12.8
- Varhentamattomat	415	655	960	1 368	1 657	2 557	7 612	12.2
- Varhennetut	58	-	-	-	-	-	58	1.6
- Lykätyt	50	56	212	230	367	1 276	2 191	15.2
Jatkoeläkkeet:								
- vanhuusel.kesto	1 680	1 482	1 567	1 631	1 262	856	8 478	8.2
- kokonaiskesto	104	499	700	1 188	1 773	4 214	8 478	14.3
	Miehet							
Uutena alkaneet	306	426	691	909	1 157	2 049	5 538	12.6
- Varhentamattomat	248	400	582	801	964	1 398	4 393	12.0
- Varhennetut	25	-	-	-	-	-	25	1.4
- Lykätyt	33	26	109	108	193	651	1 120	15.2
Jatkoeläkkeet:								
- vanhuusel.kesto	1 190	981	973	961	680	481	5 266	7.7
- kokonaiskesto	62	363	473	789	1 091	2 488	5 266	14.1
	Naiset							
Uutena alkaneet	217	285	481	689	867	1 784	4 323	13.1
- Varhentamattomat	167	255	378	567	693	1 159	3 219	12.5
- Varhennetut	33	-	-	-	-	-	33	1.7
- Lykätyt	17	30	103	122	174	625	1 071	15.2
Jatkoeläkkeet:								
- vanhuusel.kesto	490	501	594	670	582	375	3 212	9.0
- kokonaiskesto	42	136	227	399	682	1 726	3 212	14.7

Jatkoeläkkeet = vanhuuseläkkeiksi muuttuneet työkyvyttömyys-, työttömyys-, osa-aika-, sukupuolenvaihdos- ja rintamaveteraanien varhaiseläkkeet.

2 TYÖTTÖMYYSLÄKKEET

2.1 VUODEN 1988 LOPUSSA VOIMASSA OLLEET TYÖTTÖMYYSLÄKKEET

II
2.1.1

2.1.1 Eläkkeiden lukumäärä ja keskiuuruus saajan iän, sukupuolen ja eläkkeen myöntäneen laitoksen mukaan

Eläke- laitos:	Lukumäärä					Keskieläke mk/kk				
	TEL	LEL	YEL	MYEL	Kaikki	TEL	LEL	YEL	MYEL	Kaikki
Ikä	Kaikki									
57	920	666	40	258	1 884	1 808	1 189	1 711	1 000	1 476
58	6 609	1 626	232	611	9 078	2 951	1 726	1 787	997	2 571
59	6 980	1 692	241	672	9 586	2 864	1 605	1 922	1 004	2 487
60	6 913	1 756	274	690	9 633	2 796	1 633	1 684	1 024	2 425
61	6 739	1 573	279	730	9 321	2 679	1 542	1 622	944	2 319
62	6 574	1 575	255	760	9 164	2 548	1 505	1 599	932	2 209
63	5 916	1 388	252	712	8 268	2 391	1 487	1 589	852	2 082
64 -	5 620	1 345	248	617	7 830	2 254	1 432	1 473	826	1 975
Kaikki	46 271	11 621	1 821	5 050	64 764	2 639	1 546	1 666	943	2 283
Miehet										
57	311	485	29	124	949	2 547	1 383	2 021	1 484	1 796
58	2 889	1 178	133	271	4 471	4 028	2 071	2 312	1 620	3 315
59	2 904	1 246	132	309	4 592	3 927	1 925	2 521	1 620	3 188
60	2 938	1 262	139	328	4 667	3 870	1 988	2 218	1 587	3 151
61	2 808	1 116	140	335	4 399	3 738	1 871	2 144	1 471	3 040
62	2 685	1 088	127	350	4 250	3 582	1 869	2 133	1 486	2 927
63	2 215	929	112	269	3 525	3 431	1 885	2 061	1 441	2 828
64 -	2 011	855	90	240	3 196	3 285	1 866	2 080	1 424	2 732
Kaikki	18 761	8 159	902	2 226	30 049	3 706	1 898	2 213	1 521	3 008
Naiset										
57	609	181	11	134	935	1 431	669	893	552	1 150
58	3 720	448	99	340	4 607	2 116	819	1 081	502	1 848
59	4 076	446	109	363	4 994	2 106	710	1 197	480	1 843
60	3 975	494	135	362	4 966	2 001	728	1 134	513	1 742
61	3 931	457	139	395	4 922	1 922	738	1 096	497	1 674
62	3 889	487	128	410	4 914	1 835	692	1 069	458	1 586
63	3 701	459	140	443	4 743	1 768	680	1 211	494	1 527
64 -	3 609	490	158	377	4 634	1 679	674	1 127	445	1 453
Kaikki	27 510	3 462	919	2 824	34 715	1 911	717	1 129	487	1 655
Täysitehoiset eläkkeet										
Miehet	17 634	6 274	695	2 122	26 726	3 857	2 280	2 524	1 574	3 271
Naiset	23 764	1 916	691	2 263	28 634	2 129	1 133	1 324	563	1 919
Kaikki	41 398	8 190	1 386	4 385	55 360	2 865	2 012	1 926	1 052	2 572
Vapaakirjaeläkkeet										
Miehet	1 127	1 885	207	104	3 323	1 340	626	1 170	450	896
Naiset	3 746	1 546	228	561	6 081	528	200	537	181	413
Kaikki	4 873	3 431	435	665	9 404	716	434	838	223	584
Lapsikorotuksen sisältävät eläkkeet										
Kaikki	886	380	57	224	1 547	3 399	1 961	2 358	1 405	2 719

Kaikki-lukuihin sisältyy 1 TaEL-laitoksen myöntämä eläke.

Työttömyyseläke on TÄYSITEHOINEN, jos eläkkeeseen oikeuttavaksi karttumisajaksi on laskettu palvelusajan lisäksi myös aika eläketapahtumahetkestä vanhuuseläkeikään. VAPAAKIRJAELÄKKEISSÄ ei tätä ns. tulevaa palvelusaikaa ole otettu huomioon, vaan eläkkeen suuruus perustuu karttumisajan osalta vain palvelusajan pituuteen.

2.1 VUODEN 1988 LOPUSSA VOIMASSA OLLEET TYÖTTÖMYSELÄKKEET

II
2.1.2

2.1.2 Eläkkeiden lukumäärä suuruuden, saajan sukupuolen ja eläkkeen myöntäneen laitoksen mukaan sekä keskieläke suuruusluokittain

	Eläkkeen myöntänyt laitos					Kaikki	%	Keski- eläke mk/kk	Vapaa- kirja- eläkk.
	TEL	LEL	YEL	MYEL					
Eläke mk/kk	Kaikki								lkm
0	5	1	-	-	6	0.0	-	6	
1 - 249	1 870	1 741	96	842	4 549	7.0	111	3 899	
250 - 499	1 294	1 020	125	1 280	3 719	5.7	375	1 718	
500 - 749	1 299	958	230	643	3 130	4.8	623	1 157	
750 - 999	1 520	929	188	475	3 112	4.8	876	822	
1 000 - 1 249	1 881	850	225	379	3 335	5.1	1 127	589	
1 250 - 1 499	2 368	866	177	328	3 739	5.8	1 376	404	
1 500 - 1 999	6 028	1 577	286	517	8 408	13.0	1 756	450	
2 000 - 2 499	7 189	1 253	201	310	8 954	13.8	2 245	176	
2 500 - 2 999	6 248	936	73	134	7 391	11.4	2 741	81	
3 000 - 3 499	5 146	618	69	79	5 912	9.1	3 238	33	
3 500 - 3 999	4 003	399	38	34	4 474	6.9	3 735	29	
4 000 - 4 499	2 903	217	33	14	3 167	4.9	4 231	10	
4 500 - 4 999	1 873	129	22	9	2 033	3.1	4 727	6	
5 000 - 7 499	2 176	123	42	5	2 346	3.6	5 771	19	
7 500 -	468	4	16	1	489	0.8	9 947	5	
Kaikki	46 271	11 621	1 821	5 050	64 764	100.0	2 283	9 404	
Miehet									
0	3	1	-	-	4	0.0	-	4	
1 - 249	157	524	29	53	763	2.5	122	723	
250 - 499	147	558	27	150	882	2.9	378	641	
500 - 749	162	566	66	212	1 006	3.3	630	484	
750 - 999	185	594	69	280	1 128	3.8	876	395	
1 000 - 1 249	230	575	86	269	1 160	3.9	1 126	296	
1 250 - 1 499	248	614	80	247	1 189	4.0	1 376	203	
1 500 - 1 999	756	1 237	155	451	2 599	8.6	1 755	276	
2 000 - 2 499	1 443	1 100	133	294	2 971	9.9	2 258	143	
2 500 - 2 999	2 379	904	54	131	3 468	11.5	2 755	64	
3 000 - 3 499	3 107	614	65	76	3 862	12.9	3 252	29	
3 500 - 3 999	3 114	399	32	34	3 579	11.9	3 739	26	
4 000 - 4 499	2 541	217	29	14	2 801	9.3	4 234	9	
4 500 - 4 999	1 750	129	20	9	1 908	6.3	4 728	6	
5 000 - 7 499	2 084	123	41	5	2 253	7.5	5 775	19	
7 500 -	455	4	16	1	476	1.6	9 979	5	
Kaikki	18 761	8 159	902	2 226	30 049	100.0	3 008	3 323	
Naiset									
0	2	-	-	-	2	0.0	..	2	
1 - 249	1 713	1 217	67	789	3 786	10.9	109	3 176	
250 - 499	1 147	462	98	1 130	2 837	8.2	374	1 077	
500 - 749	1 137	392	164	431	2 124	6.1	620	673	
750 - 999	1 335	335	119	195	1 984	5.7	876	427	
1 000 - 1 249	1 651	275	139	110	2 175	6.3	1 127	293	
1 250 - 1 499	2 120	252	97	81	2 550	7.3	1 376	201	
1 500 - 1 999	5 272	340	131	66	5 809	16.7	1 757	174	
2 000 - 2 499	5 746	153	68	16	5 983	17.2	2 238	33	
2 500 - 2 999	3 869	32	19	3	3 923	11.3	2 729	17	
3 000 - 3 499	2 039	4	4	3	2 050	5.9	3 212	4	
3 500 - 3 999	889	-	6	-	895	2.6	3 717	3	
4 000 - 4 499	362	-	4	-	366	1.1	4 204	1	
4 500 - 4 999	123	-	2	-	125	0.4	4 718	-	
5 000 - 7 499	92	-	1	-	93	0.3	5 669	-	
7 500 -	13	-	-	-	13	0.0	8 792	-	
Kaikki	27 510	3 462	919	2 824	34 715	100.0	1 655	6 081	

Kaikki-lukuihin sisältyy 1 TaEL-laitoksen myöntämä eläke.

Työttömyyseläke on TÄYSITEHOINEN, jos eläkkeeseen oikeuttavaksi karttumisajaksi on laskettu palvelusajan lisäksi myös aika eläketapahtumahetkestä vanhuuseläkeikään. VAPAAKIRJAEELÄKKEISSÄ ei tätä ns. tulevaa palvelusaikaa ole otettu huomioon, vaan eläkkeen suuruus perustuu karttumisajan osalta vain palvelusajan pituuteen.

2.2 VUODEN 1988 AIKANA ALKANEET TYÖTTÖMYYSELÄKKEET

II
2.2.1

2.2.1 Eläkkeiden lukumäärä ja keskiuus saajan sukupuolen sekä iän ja eläkkeen myöntäneen laitoksen mukaan

Eläke- laitos:	Lukumäärä					Keskieläke mk/kk				
	TEL	LEL	YEL	MYEL	Kaikki	TEL	LEL	YEL	MYEL	Kaikki
Ikä	Kaikki									
58	1 008	163	54	80	1 305	3 182	2 185	1 666	975	2 859
59	862	138	37	61	1 099	3 086	2 013	2 172	1 041	2 806
60	745	149	42	69	1 005	3 062	2 006	1 733	1 061	2 713
61	678	96	44	63	881	2 825	1 944	1 706	788	2 528
62	474	98	18	43	633	2 852	1 741	2 190	1 023	2 537
63	318	43	16	45	422	2 435	1 872	1 672	720	2 166
64 -	343	70	15	38	466	2 335	1 390	1 387	708	2 030
Kaikki	4 428	757	226	399	5 811	2 934	1 939	1 793	921	2 622
	Miehet									
58	464	119	28	33	644	4 426	2 728	2 302	1 668	3 878
59	387	103	17	25	533	4 273	2 511	3 296	1 955	3 788
60	362	107	20	29	518	4 302	2 496	2 215	1 876	3 712
61	283	68	22	21	394	4 197	2 477	2 382	1 403	3 649
62	208	65	10	20	303	4 205	2 433	2 957	1 691	3 617
63	105	29	5	10	149	3 659	2 536	3 146	1 786	3 297
64 -	129	36	7	13	185	3 570	2 296	2 085	1 440	3 116
Kaikki	1 938	527	109	151	2 726	4 217	2 530	2 542	1 710	3 684
	Naiset									
58	544	44	26	47	661	2 120	715	981	488	1 865
59	475	35	20	36	566	2 119	547	1 217	406	1 881
60	383	42	22	40	487	1 890	758	1 294	470	1 649
61	395	28	22	42	487	1 842	651	1 030	481	1 619
62	266	33	8	23	330	1 793	379	1 232	442	1 544
63	213	14	11	35	273	1 832	498	1 002	415	1 548
64 -	214	34	8	25	281	1 590	432	777	327	1 314
Kaikki	2 490	230	117	248	3 085	1 935	586	1 095	441	1 683
	Täysitehoiset eläkkeet									
Miehet	1 887	452	94	140	2 574	4 287	2 797	2 684	1 800	3 831
Naiset	2 119	86	92	182	2 479	2 188	1 226	1 186	519	1 995
Kaikki	4 006	538	186	322	5 053	3 177	2 546	1 943	1 076	2 930
	Vapaakirjaeläkkeet									
Miehet	51	75	15	11	152	1 614	918	1 651	566	1 198
Naiset	371	144	25	66	606	493	204	760	227	407
Kaikki	422	219	40	77	758	629	449	1 094	275	565
	Lapsikorotuksen sisältävät eläkkeet									
Kaikki	120	25	9	17	171	3 878	2 479	1 666	935	3 265

Kaikki-lukuihin sisältyy 1 TaEL-laitoksen myöntämä eläke.

Työttömyyseläke on TÄYSITEHOINEN, jos eläkkeeseen oikeuttavaksi karttumisaikaksi on laskettu palvelusajan lisäksi myös aika eläketapahtumahetkestä vanhuuseläkeikään. VAPAAKIRJAEELÄKKEISSÄ ei tätä ns. tulevaa palvelusaikaa ole otettu huomioon, vaan eläkkeen suuruus perustuu karttumisaajan osalta vain palvelusajan pituuteen.

2.3 VUODEN 1988 AIKANA PÄÄTTYNEET TYÖTTÖMYYSSELÄKKEET

II
2.3.1

2.3.1 Eläkkeiden lukumäärä ja keskiuus eläkkeen myöntäneen laitoksen, saajan sukupuolen ja eläkkeen päättymissyyden mukaan

	Lukumäärä				Keskieläke mk/kk		
	Miehet	Naiset	Kaikki	%	Miehet	Naiset	Kaikki
Laitos	Kaikki						
TEL	1 920	3 211	5 131	70.0	3 121	1 609	2 175
LEL	948	438	1 386	18.9	1 682	671	1 363
YEL	93	131	224	3.1	1 814	1 084	1 387
MYEL	236	353	589	8.0	1 411	465	844
Kaikki	3 197	4 133	7 330	100.0	2 530	1 395	1 890
Ikä							
-59	228	55	283	3.9	2 420	1 409	2 224
60 -64	2 969	4 078	7 047	96.1	2 538	1 395	1 877
Kaikki	3 197	4 133	7 330	100.0	2 530	1 395	1 890
Päättymissyyden vanhuuseläkkeelle siirtyminen							
Kaikki	2 493	3 881	6 374		2 577	1 395	1 857
%-osuus kokonaismäärästä				87.0			
Ikä	Päättymissyyden eläkkeensaajan kuolema						
-59	142	34	176	26.9	2 248	1 405	2 085
60 -64	358	121	479	73.1	2 274	1 411	2 056
Kaikki	500	155	655	100.0	2 267	1 410	2 064
%-osuus kokonaismäärästä				8.9			
Päättynyt muusta syystä *)							
-59	86	21	107	35.5	2 706	1 416	2 453
60 -64	118	76	194	64.5	2 526	1 376	2 075
Kaikki	204	97	301	100.0	2 602	1 385	2 209
%-osuus kokonaismäärästä				4.1			

*) Muusta syystä päättyneisiin kuuluu lähinnä tapauksia, joissa työttömyyseläke on muuttunut työkyvyttömyys- tai sukupolvenvaihdoeläkkeeksi tai eläke on keskeytetty työntekoa varten.

2.3.2

2.3.2 Eläkkeiden lukumäärä eläkkeen keston ja saajan sukupuolen mukaan

	Eläkkeen kesto (vuosia)							Keskim. kesto (v)
	Alle 1	1	2	3	4	5 -	Kaikki	
Miehet	132	268	405	420	512	1 460	3 197	4.8
Naiset	190	466	577	517	714	1 669	4 133	4.5
Kaikki	322	734	982	937	1 226	3 129	7 330	4.6
- Näistä vanhuus- eläkkeelle siirt.	259	608	786	783	1 103	2 835	6 374	4.7

3 TYÖKYVYTTÖMYYSELÄKKEET, KAIKKI

3.1 VUODEN 1988 LOPUSSA VOIMASSA OLLEET TYÖKYVYTTÖMYYSELÄKKEET

II
3.1.13.1.1 Eläkkeiden lukumäärä ja keskiuus saajan sukupuolen, iän, eläkkeen lajin
sekä eläkkeen myöntäneen laitoksen mukaan

	Lukumäärä			%	Keskieläke mk/kk		
	Miehet	Naiset	Kaikki		Miehet	Naiset	Kaikki
Laitos	Kaikki						
TEL	53 566	58 594	112 160	55.5	3 420	1 766	2 556
LEL	33 959	5 803	39 762	19.7	1 746	709	1 595
YEL	9 629	4 288	13 917	6.9	2 489	1 506	2 186
MYEL	17 138	19 139	36 277	17.9	1 116	451	765
Kaikki	114 303	87 829	202 132	100.0	2 499	1 397	2 020
	Täysiä työkyvyttömyyseläkkeitä						
TEL	46 726	50 328	97 054	56.8	3 316	1 688	2 472
LEL	31 368	5 472	36 840	21.6	1 686	674	1 536
YEL	7 488	3 141	10 629	6.2	2 538	1 520	2 237
MYEL	12 931	13 483	26 414	15.5	1 188	461	817
Kaikki	98 522	72 428	170 950	100.0	2 459	1 376	2 000
	% -osuus kokonaismäärästä			84.6			
	Osatyökyvyttömyyseläkkeitä						
TEL	1 130	1 438	2 568	24.5	1 998	1 083	1 486
LEL	1 025	136	1 161	11.1	1 283	617	1 205
YEL	864	286	1 150	11.0	1 572	1 059	1 444
MYEL	2 744	2 843	5 587	53.4	692	319	502
Kaikki	5 764	4 704	10 468	100.0	1 185	606	925
	% -osuus kokonaismäärästä			5.2			
	Yksilöllisiä varhaiseläkkeitä						
TEL	5 710	6 828	12 538	60.5	4 553	2 486	3 427
LEL	1 566	195	1 761	8.5	3 258	1 744	3 090
YEL	1 277	861	2 138	10.3	2 816	1 603	2 328
MYEL	1 463	2 813	4 276	20.6	1 279	535	790
Kaikki	10 017	10 697	20 714	100.0	3 650	1 888	2 740
	% -osuus kokonaismäärästä			10.2			
	55 - 64-vuotiaita						
TEL	32 617	38 172	70 789	53.0	3 512	1 745	2 559
LEL	19 801	3 989	23 790	17.8	1 829	729	1 644
YEL	7 094	3 270	10 364	7.8	2 407	1 456	2 107
MYEL	13 144	15 458	28 602	21.4	1 046	430	713
Kaikki	72 660	60 891	133 551	100.0	2 499	1 329	1 966
	% -osuus kokonaismäärästä			66.1			
Laji	55 - 64-vuotiaita						
Täysi tk	59 706	47 670	107 376	80.4	2 381	1 250	1 879
Osa tk	2 937	2 524	5 461	4.1	978	450	734
Yksilöll.	10 017	10 697	20 714	15.5	3 650	1 888	2 740
Kaikki	72 660	60 891	133 551	100.0	2 499	1 329	1 966

Kaikki-lukuihin sisältyy 16 TaEL-laitoksen myöntämää eläkettä. Näitä eläkkeitä maksettiin 11 miehelle keskimäärin 1 068 mk/kk ja 5 naiselle keskimäärin 2 725 mk/kk. 13 TaEL-laitoksen myöntämää eläkettä oli täyttä työkyvyttömyyseläkettä, 2 osatyökyvyttömyyseläkettä ja 1 yksilöllinen varhaiseläke.

3.1 VUODEN 1988 LOPUSSA VOIMASSA OLLEET TYÖKYVYTTÖMYYSELÄKKEET

II
3.1.2

3.1.2 Eläkkeiden lukumäärä ja keskiusuuruus saajan iän, sukupuolen ja eläkkeen myöntäneen laitoksen mukaan

Eläke- laitos:	Lukumäärä					Keskieläke mk/kk				
	TEL	LEL	YEL	MYEL	Kaikki	TEL	LEL	YEL	MYEL	Kaikki
Ikä	Kaikki									
- 24	231	85	3	10	330	2 051	1 520	1 290	1 366	1 882
25 - 29	782	329	18	49	1 180	2 438	1 283	1 789	1 083	2 047
30 - 34	2 252	896	70	153	3 373	2 372	1 319	2 123	1 138	2 033
35 - 39	4 583	1 732	201	416	6 932	2 279	1 299	2 335	1 109	1 966
40 - 44	7 442	2 698	582	939	11 661	2 512	1 483	2 476	1 138	2 161
45 - 49	9 518	3 744	885	1 784	15 932	2 586	1 511	2 577	1 007	2 156
50 - 54	16 563	6 488	1 794	4 324	29 173	2 659	1 642	2 343	879	2 150
55 - 59	33 399	11 075	4 097	10 523	59 100	2 784	1 761	2 230	795	2 200
60 - 64	37 390	12 715	6 267	18 079	74 451	2 359	1 543	2 027	665	1 780
Kaikki	112 160	39 762	13 917	36 277	202 132	2 556	1 595	2 186	765	2 020
Miehet										
- 24	152	79	2	8	242	2 193	1 586	..	1 344	1 953
25 - 29	503	301	12	37	854	2 715	1 362	2 181	1 121	2 159
30 - 34	1 293	804	60	113	2 271	2 748	1 409	2 220	1 263	2 186
35 - 39	2 427	1 574	136	279	4 416	2 802	1 372	2 632	1 305	2 193
40 - 44	3 807	2 424	430	544	7 205	3 193	1 581	2 777	1 505	2 498
45 - 49	4 745	3 307	624	926	9 603	3 382	1 623	2 918	1 399	2 554
50 - 54	8 022	5 669	1 271	2 087	17 052	3 540	1 775	2 636	1 296	2 611
55 - 59	15 624	9 369	2 917	5 095	33 009	3 763	1 937	2 509	1 159	2 732
60 - 64	16 993	10 432	4 177	8 049	39 651	3 281	1 732	2 336	975	2 306
Kaikki	53 566	33 959	9 629	17 138	114 303	3 420	1 746	2 489	1 116	2 499
Naiset										
- 24	79	6	1	2	88	1 777	663	1 686
25 - 29	279	28	6	12	326	1 939	435	1 003	966	1 753
30 - 34	959	92	10	40	1 102	1 865	535	1 542	784	1 719
35 - 39	2 156	158	65	137	2 516	1 691	568	1 714	711	1 568
40 - 44	3 635	274	152	395	4 456	1 798	616	1 625	633	1 616
45 - 49	4 773	437	261	858	6 329	1 795	664	1 762	584	1 551
50 - 54	8 541	819	523	2 237	12 121	1 832	721	1 631	491	1 501
55 - 59	17 775	1 706	1 180	5 428	26 091	1 923	797	1 542	454	1 526
60 - 64	20 397	2 283	2 090	10 030	34 800	1 591	678	1 408	417	1 181
Kaikki	58 594	5 803	4 288	19 139	87 829	1 766	709	1 506	451	1 397
Täysitehoiset eläkkeet										
- 24	230	85	3	10	329	2 057	1 520	1 290	1 366	1 886
25 - 29	720	259	17	49	1 047	2 634	1 622	1 890	1 083	2 295
30 - 34	1 882	615	65	149	2 713	2 812	1 882	2 278	1 167	2 500
35 - 39	3 496	1 128	189	396	5 209	2 926	1 901	2 460	1 155	2 552
40 - 44	5 710	1 769	540	897	8 916	3 183	2 101	2 635	1 183	2 734
45 - 49	7 253	2 338	838	1 701	12 131	3 271	2 191	2 680	1 043	2 710
50 - 54	12 973	4 019	1 671	4 124	22 791	3 258	2 360	2 461	907	2 615
55 - 59	28 251	7 434	3 872	10 012	49 575	3 191	2 380	2 325	822	2 523
60 - 64	31 336	8 822	5 967	17 137	63 262	2 714	2 020	2 096	688	2 010
Kaikki	91 851	26 469	13 162	34 475	165 973	3 018	2 180	2 275	792	2 363
Vapaakirjaeläkkeet										
Miehet	6 779	10 162	386	738	18 065	689	494	821	400	570
Naiset	13 530	3 131	369	1 064	18 094	353	224	429	164	321
Kaikki	20 309	13 293	755	1 802	36 159	465	430	629	260	446

Kaikki-lukuihin sisältyy 16 TaEL-laitoksen eläkettä.

TÄYSITEHOISEN ELÄKKEEN saajan työkyvyttömyys on pääsäännön mukaan alkanut työ- tai yrittäjäsuhteen kestäessä tai vuoden kuluessa (LEL 540 päivää) sen päättymisestä. Tällöin eläkkeeseen oikeuttavaksi karttumisajaksi lasketaan palvelusajan lisäksi myös aika eläketapahtumahetkestä vanhuuseläkeikään. VAPAAKIRJAEELÄKKEEN saaja on henkilö, jolla edellä määritellyn perusteella ei ole oikeutta täysitehoiseen eläkkeeseen. Vapaakirjaeläkkeissä ei näin ollen tätä ns. tulevaa palvelusaikaa ole otettu huomioon, vaan eläkkeen suuruus karttumisajan osalta perustuu vain palvelusajan pituuteen.

3.1 VUODEN 1988 LOPUSSA VOIMASSA OLLEET TYÖKYVYTTÖMYYSELÄKKEET

II
3.1.3

3.1.3 Eläkkeiden lukumäärä suuruuden, saajan sukupuolen ja eläkkeen myöntäneen laitoksen mukaan sekä keskieläke suuruusluokittain

		Eläkkeen myöntänyt laitos				Kaikki	%	Keski- eläke mk/kk
		TEL	LEL	YEL	MYEL			
Eläke mk/kk	Kaikki							
0	1 322	739	101	193	2 356	1.2	-	
1 - 249	10 155	6 709	257	4 209	21 332	10.6	115	
250 - 499	5 358	3 649	398	11 893	21 298	10.5	371	
500 - 749	4 103	3 441	830	6 856	15 233	7.5	618	
750 - 999	4 041	3 012	1 096	4 277	12 429	6.1	871	
1 000 - 1 249	4 532	2 721	1 341	2 860	11 455	5.7	1 122	
1 250 - 1 499	4 973	2 459	1 275	1 982	10 690	5.3	1 374	
1 500 - 1 999	11 441	4 053	2 434	2 073	20 003	9.9	1 747	
2 000 - 2 499	13 164	3 516	2 068	953	19 703	9.7	2 245	
2 500 - 2 999	12 799	2 766	1 162	490	17 217	8.5	2 741	
3 000 - 3 499	10 988	2 152	921	226	14 287	7.1	3 240	
3 500 - 3 999	9 108	1 548	574	115	11 345	5.6	3 737	
4 000 - 4 499	6 769	1 145	438	77	8 429	4.2	4 233	
4 500 - 4 999	4 652	754	296	37	5 739	2.8	4 728	
5 000 - 7 499	6 739	1 029	504	31	8 303	4.1	5 812	
7 500 -	2 016	69	222	5	2 313	1.1	10 351	
Kaikki	112 160	39 762	13 917	36 277	202 132	100.0	2 020	
Miehet								
0	809	679	84	112	1 685	1.5	-	
1 - 249	2 538	4 482	99	1 009	8 129	7.1	113	
250 - 499	1 529	2 826	147	1 962	6 464	5.7	377	
500 - 749	1 157	2 849	324	2 896	7 229	6.3	626	
750 - 999	968	2 528	530	3 120	7 148	6.3	872	
1 000 - 1 249	1 018	2 358	745	2 420	6 541	5.7	1 121	
1 250 - 1 499	1 183	2 141	809	1 782	5 916	5.2	1 375	
1 500 - 1 999	3 049	3 601	1 673	1 952	10 276	9.0	1 742	
2 000 - 2 499	4 180	3 220	1 630	916	9 948	8.7	2 245	
2 500 - 2 999	5 562	2 623	947	484	9 616	8.4	2 748	
3 000 - 3 499	6 787	2 114	814	222	9 937	8.7	3 247	
3 500 - 3 999	6 862	1 541	502	114	9 019	7.9	3 741	
4 000 - 4 499	5 631	1 145	393	76	7 245	6.3	4 236	
4 500 - 4 999	4 101	754	257	37	5 149	4.5	4 729	
5 000 - 7 499	6 254	1 029	468	31	7 782	6.8	5 818	
7 500 -	1 938	69	207	5	2 219	1.9	10 378	
Kaikki	53 566	33 959	9 629	17 138	114 303	100.0	2 499	
Naiset								
0	513	60	17	81	671	0.8	-	
1 - 249	7 617	2 227	158	3 200	13 203	15.0	118	
250 - 499	3 829	823	251	9 931	14 834	16.9	370	
500 - 749	2 946	592	506	3 960	8 004	9.1	611	
750 - 999	3 073	484	566	1 157	5 281	6.0	870	
1 000 - 1 249	3 514	363	596	440	4 914	5.6	1 124	
1 250 - 1 499	3 790	318	466	200	4 774	5.4	1 375	
1 500 - 1 999	8 392	452	761	121	9 727	11.1	1 753	
2 000 - 2 499	8 984	296	438	37	9 755	11.1	2 246	
2 500 - 2 999	7 237	143	215	6	7 601	8.7	2 732	
3 000 - 3 499	4 201	38	107	4	4 350	5.0	3 224	
3 500 - 3 999	2 246	7	72	1	2 326	2.6	3 725	
4 000 - 4 499	1 138	-	45	1	1 184	1.3	4 220	
4 500 - 4 999	551	-	39	-	590	0.7	4 724	
5 000 - 7 499	485	-	36	-	521	0.6	5 732	
7 500 -	78	-	15	-	94	0.1	9 734	
Kaikki	58 594	5 803	4 288	19 139	87 829	100.0	1 397	

Kaikki-lukuihin sisältyy 16 TaEL-laitoksen myöntämää eläkettä.

3.1 VUODEN 1988 LOPUSSA VOIMASSA OLLEET TYÖKYVYTTÖMYYSELÄKKEET

II
3.1.4

3.1.4 Eläkkeiden lukumäärä saajan iän, työkyvyttömyyden synn ja sukupuolen mukaan

a) Kaikki

Tautiryhmä (pääasiallinen työkyvyttömyyden syy)		Ikä				
		- 44	45-54	55-59	60-64	Kaikki
I	TARTUNTA- JA LOIESTAUDIT (001-139)	155	505	802	1 081	2 543
	tuberkuloosi (010-018, 137)	52	265	460	760	1 537
	muut	103	240	342	321	1 006
II	KASVAIMET (140-239)	516	998	1 074	1 287	3 875
	pahanlaatuiset kasvaimet (140-208)	401	811	888	1 108	3 208
	muut	115	187	186	179	667
III	UMPIERITYS- JA AINEENVAIHD.SAIR.YM. (240-279)	645	769	921	998	3 333
	diabetes (250)	574	534	569	596	2 273
	muut	71	235	352	402	1 060
IV	VERTAMUODOSTAVIEN EL. JA VEREN SAIR. (280-289)	27	40	40	49	156
V	MIELENTERVEYDEN HÄIRIÖT (290-319)	11 975	11 931	8 400	7 311	39 617
	skitsofrenia (295)	5 893	3 771	1 473	1 139	12 276
	muut psykoositasoiset häiriöt (296-299)	1 613	2 277	1 781	1 792	7 463
	neuroosit (300)	2 087	3 352	3 386	2 987	11 812
	alkoholin ym. aih. häiriöt (291-292,303-304)	300	637	475	325	1 737
	muut	2 082	1 894	1 285	1 068	6 329
VI	HERMOSTON JA AISTIMIEN SAIRAUDET (320-389)	1 871	2 912	2 684	2 944	10 411
	hermoston sairaudet (320-359)	1 582	2 287	1 883	1 983	7 735
	silmän ja silmän seudun sairaudet (360-379)	250	455	511	623	1 839
	korvan sairaudet (380-389)	39	170	290	338	837
VII	VERENKIERTOELINTEN SAIRAUDET (390-459)	1 246	6 532	12 309	19 062	39 149
	sydämen läppäviat (390-398)	26	173	284	403	886
	verenpaineaudit (401-405)	53	468	1 534	2 722	4 777
	iskeeminen sydänsairaus (410-414)	351	3 431	6 792	10 530	21 104
	keuhkoverenkierron sairaudet (415-417)	11	28	29	66	134
	muut sydänsairaudet (420-429)	117	542	951	1 530	3 140
	aivoverenkiertosairaudet (430-438)	584	1 420	1 828	2 555	6 387
	valtimoiden sairaudet (440-448)	67	331	627	927	1 952
	muut	37	139	264	329	769
	VIII	HENGITYSELINTEN TAUDIT (460-519)	381	2 035	3 346	4 555
krooniset keuhkoputken tulehdukset (490-492)		23	281	877	1 594	2 775
astma (493)		308	1 455	2 034	2 353	6 150
muut		50	299	435	608	1 392
IX	RUOANSULATUSSELINTEN SAIRAUDET (520-579)	167	349	498	605	1 619
X	VIRTSA- JA SUKUPUOLIELINTEN TAUDIT (580-629)	127	202	170	209	708
XII	IHON JA IHONALAIKUDOSTEN TAUDIT (680-709)	171	420	486	510	1 587
XIII	TUKI- JA LIIKUNTAELINTEN SAIRAUDET (710-739)	3 584	14 441	24 235	31 176	73 436
	nivelreuma (714)	731	2 082	1 988	2 404	7 205
	nivelrikkot ja vastaavat tilat (715)	176	1 685	4 475	6 440	12 776
	selkärankareuma (720)	168	327	170	157	822
	selkärankarikko (721)	217	2 152	6 117	9 753	18 239
	nikamavälilevyn sairaus (722)	1 020	3 198	3 585	4 200	12 003
	selän muut sairaudet ja kiputilat (724)	575	2 784	4 364	4 942	12 665
	muut	697	2 213	3 536	3 280	9 726
	XIV	SYNNYNNÄISET EPÄMUODOSTUMAT (740-759)	500	1 032	1 044	1 099
tuki- ja liikuntaelinten synn.epämuod. (756)		265	711	794	819	2 589
muut		235	321	250	280	1 086
XVII	VAMMAT JA MYRKYTYKSET (800-999)	1 983	2 516	2 467	2 761	9 727
XI, XV, XVI	MUUT SAIR. (630-676, 760-779, 780-799)	128	423	624	804	1 979
KAIKKI		23 476	45 105	59 100	74 451	202 132

3.1 VUODEN 1988 LOPUSSA VOIMASSA OLLIET TYÖKYVYTTÖMYYSELÄKKEET

II
3.1.4

3.1.4 Eläkkeiden lukumäärä saajan iän, työkyvyttömyyden syyn ja sukupuolen mukaan

b) Miehet

Tautiryhmä (pääasiallinen työkyvyttömyyden syy)		Ikä				Kaikki
		- 44	45-54	55-59	60-64	
I	TARTUNTA- JA LOISTAUDIT (001-139)	104	340	516	688	1 648
	tuberkuloosi (010-018, 137)	33	181	327	519	1 060
	muut	71	159	189	169	588
II	KASVAIMET (140-239)	280	479	520	639	1 918
	pahanlaatuiset kasvaimet (140-208)	213	391	432	559	1 595
	muut	67	88	88	80	323
III	UMPIERITYS- JA AINEENVAIHD.SAIR.YM. (240-279)	420	501	543	478	1 942
	diabetes (250)	383	370	391	343	1 487
	muut	37	131	152	135	455
IV	VERTAMUODOSTAVIEN EL. JA VEREN SAIR. (280-289)	15	22	22	15	74
V	MIELENTERVEYDEN HÄIRIÖT (290-319)	7 482	6 581	4 120	3 284	21 467
	skitsofrenia (295)	3 711	2 160	731	501	7 103
	muut psykoositasoiset häiriöt (296-299)	906	1 062	760	678	3 406
	neuroosit (300)	1 295	1 631	1 487	1 198	5 611
	alkoholin ym. aih. häiriöt (291-292,303-304)	258	574	430	286	1 548
	muut	1 312	1 154	712	621	3 799
VI	HERMOSTON JA AISTIMIEN SAIRAUDET (320-389)	1 118	1 708	1 592	1 816	6 234
	hermoston sairaudet (320-359)	921	1 322	1 137	1 265	4 645
	silmän ja silmän seudun sairaudet (360-379)	173	289	283	352	1 097
	korvan sairaudet (380-389)	24	97	172	199	492
VII	VERENKIERTOELINTEN SAIRAUDET (390-459)	950	4 916	8 477	12 136	26 479
	sydämen läppäviat (390-398)	22	102	182	228	534
	verenpainetaudit (401-405)	43	318	855	1 270	2 486
	iskeeminen sydänsairaus (410-414)	312	2 797	4 952	7 215	15 276
	keuhkoverenkierron sairaudet (415-417)	6	16	17	41	80
	muut sydänsairaudet (420-429)	94	381	595	835	1 905
	aivoverenkiertosairaudet (430-438)	401	973	1 262	1 712	4 348
	valtimoiden sairaudet (440-448)	48	270	530	720	1 568
	muut	24	59	84	115	282
VIII	HENGITYSELINTEN TAUDIT (460-519)	199	1 019	1 900	2 699	5 817
	krooniset keuhkoputken tulehdukset (490-492)	20	227	710	1 341	2 298
	astma (493)	155	652	982	1 049	2 838
	muut	24	140	208	309	681
IX	RUOANSULATUSSELINTEN SAIRAUDET (520-579)	112	246	317	370	1 045
X	VIRTSA- JA SUKUPUOLIELINTEN TAUDIT (580-629)	81	111	84	83	359
XII	IHON JA IHONALAIKUDOSTEN TAUDIT (680-709)	109	241	204	216	770
XIII	TUKI- JA LIIKUNTAELINTEN SAIRAUDET (710-739)	2 050	7 613	11 966	14 392	36 021
	nivelreuma (714)	253	670	691	785	2 399
	nivelrikot ja vastaavat tilat (715)	104	873	1 856	2 290	5 123
	selkärankareuma (720)	141	273	121	118	653
	selkärankarikko (721)	137	1 242	3 266	4 768	9 413
	nikamavälilevyn sairaus (722)	703	1 970	2 208	2 511	7 392
	selän muut sairaudet ja kiputilat (724)	353	1 593	2 222	2 456	6 624
	muut	359	992	1 602	1 464	4 417
XIV	SYNNYNNÄISET EPÄMUODOSTUMAT (740-759)	311	611	574	493	1 989
	tuki- ja liikuntaelinten synn.epämuod. (756)	185	453	461	366	1 465
	muut	126	158	113	127	524
XVII	VAMMAT JA MYRKYTYKSET (800-999)	1 672	1 994	1 784	1 912	7 362
XI, XV, XVI	MUUT SAIR. (630-676, 760-779, 780-799)	85	273	390	430	1 178
KAIKKI		14 988	26 655	33 009	39 651	114 303

3.1 VUODEN 1988 LOPUSSA VOIMASSA OLLEET TYÖKYVYTTÖMYYSELÄKKEET

II
3.1.4

3.1.4 Eläkkeiden lukumäärä saajan iän, työkyvyttömyyden syyn ja sukupuolen mukaan

c) Naiset

Tautiryhmä (pääasiallinen työkyvyttömyyden syy)		Ikä				
		- 44	45-54	55-59	60-64	Kaikki
I	TARTUNTA- JA LOISTAUDIT (001-139)	51	165	286	393	895
	tuberkuloosi (010-018, 137)	19	84	133	241	477
	muut	32	81	153	152	418
II	KASVAIMET (140-239)	236	519	554	648	1 957
	pahanlaatuiset kasvaimet (140-208)	188	420	456	549	1 613
	muut	48	99	98	99	344
III	UMPIERITYS- JA AINEENVAIHD.SAIR.YM. (240-279)	225	268	378	520	1 391
	diabetes (250)	191	164	178	253	786
	muut	34	104	200	267	605
IV	VERTAMUODOSTAVIEN EL. JA VEREN SAIR. (280-289)	12	18	18	34	82
V	MIELENTERVEYDEN HÄIRIÖT (290-319)	4 493	5 350	4 280	4 027	18 150
	skitsofrenia (295)	2 182	1 611	742	638	5 173
	muut psykoositasoiset häiriöt (296-299)	707	1 215	1 021	1 114	4 057
	neuroosit (300)	792	1 721	1 899	1 789	6 201
	alkoholin ym. aih. häiriöt (291-292,303-304)	42	63	45	39	189
	muut	770	740	573	447	2 530
VI	HERMOSTON JA AISTIMIEN SAIRAUDET (320-389)	753	1 204	1 092	1 128	4 177
	hermoston sairaudet (320-359)	661	965	746	718	3 090
	silmän ja silmän seudun sairaudet (360-379)	77	166	228	271	742
	korvan sairaudet (380-389)	15	73	118	139	345
VII	VERENKIERTOELINTEN SAIRAUDET (390-459)	296	1 616	3 832	6 926	12 670
	sydämen läppäviat (390-398)	4	71	102	175	352
	verenpainetaudit (401-405)	10	150	679	1 452	2 291
	iskeeminen sydänsairaus (410-414)	39	634	1 840	3 315	5 828
	keuhkoverenkierron sairaudet (415-417)	5	12	12	25	54
	muut sydänsairaudet (420-429)	23	161	356	695	1 235
	aivoverenkiertosairaudet (430-438)	183	447	566	843	2 039
	valtimoiden sairaudet (440-448)	19	61	97	207	384
	muut	13	80	180	214	487
VIII	HENGITYSELINTEN TAUDIT (460-519)	182	1 016	1 446	1 856	4 500
	krooniset keuhkoputken tulehdukset (490-492)	3	54	167	253	477
	astma (493)	153	803	1 052	1 304	3 312
	muut	26	159	227	299	711
IX	RUOANSULATUSSELINTEN SAIRAUDET (520-579)	55	103	181	235	574
X	VIRTSA- JA SUKUPUOLIELINTEN TAUDIT (580-629)	46	91	86	126	349
XII	IHON JA IHONALAIKUDOSTEN TAUDIT (680-709)	62	179	282	294	817
XIII	TUKI- JA LIIKUNTAELINTEN SAIRAUDET (710-739)	1 534	6 828	12 269	16 784	37 415
	nivelreuma (714)	478	1 412	1 297	1 619	4 806
	nivelrikot ja vastaavat tilat (715)	72	812	2 619	4 150	7 653
	selkärankareuma (720)	27	54	49	39	169
	selkärankarikko (721)	80	910	2 851	4 985	8 826
	nikamävälilevyn sairaus (722)	317	1 228	1 377	1 689	4 611
	selän muut sairaudet ja kiputilat (724)	222	1 191	2 142	2 486	6 041
	muut	338	1 221	1 934	1 816	5 309
XIV	SYNNYNNÄISET EPÄMUODOSTUMAT (740-759)	189	421	470	606	1 686
	tuki- ja liikuntaelinten synn.epämuod. (756)	80	258	333	453	1 124
	muut	109	163	137	153	562
XVII	VAMMAT JA MYRKYTYKSET (800-999)	311	522	683	849	2 365
XI, XV, XVI	MUUT SAIR. (630-676, 760-779, 780-799)	43	150	234	374	801
KAIKKI		8 488	18 450	26 091	34 800	87 829

3.1 VUODEN 1988 LOPUSSA VOIMASSA OLLEET TYÖKYVYTTÖMYSELÄKKEET

II
3.1.5

3.1.5 Eläkkeiden lukumäärä eläkkeen myöntäneen laitoksen ja saajan työkyvyttömyyden syyn mukaan

Tautiryhmä (pääasiallinen työkyvyttömyyden syy)	Eläkelaitos					
		TEL	LEL	YEL	MYEL	Kaikki
I TARTUNTA- JA LOISTAUDIT (001-139)		1 356	600	223	364	2 543
tuberkuloosi (010-018, 137)		743	471	108	215	1 537
muut		613	129	115	149	1 006
II KASVAIMET (140-239)		2 379	568	294	633	3 875
pahanlaatuiset kasvaimet (140-208)		1 943	477	254	533	3 208
muut		436	91	40	100	667
III UMPIERITYS- JA AINEENVAIHD.SAIR.YM. (240-279)		1 976	504	334	517	3 333
diabetes (250)		1 386	333	239	315	2 273
muut		590	171	95	202	1 060
IV VERTAMUODOSTAVIEN EL. JA VEREN SAIR. (280-289)		88	21	16	30	156
V MIELENTERVEYDEN HÄIRIÖT (290-319)		24 326	8 823	1 727	4 736	39 617
skitsofrenia (295)		7 462	3 076	233	1 504	12 276
muut psykoositasoiset häiriöt (296-299)		4 685	1 052	461	1 262	7 463
neuroosit (300)		8 036	1 976	700	1 100	11 812
alkoholin ym. aih. häiriöt (291-292,303-304)		681	879	122	55	1 737
muut		3 462	1 840	211	815	6 329
VI HERMOSTON JA AISTIMIEN SAIRAUDET (320-389)		6 541	1 796	760	1 314	10 411
hermoston sairaudet (320-359)		4 786	1 406	531	1 012	7 735
silmän ja silmän seudun sairaudet (360-379)		1 168	276	156	239	1 839
korvan sairaudet (380-389)		587	114	73	63	837
VII VERENKIERTOELINTEN SAIRAUDET (390-459)		20 060	7 171	3 615	8 302	39 149
sydämen läppäviat (390-398)		420	192	73	201	886
verenpainetaudit (401-405)		2 380	725	443	1 229	4 777
iskeeminen sydänsairaus (410-414)		10 557	3 880	1 927	4 739	21 104
keuhkoverenkierron sairaudet (415-417)		74	28	13	19	134
muut sydänsairaudet (420-429)		1 600	505	271	764	3 140
aivoverenkiertosaairaudet (430-438)		3 595	1 149	664	979	6 387
valtimoiden sairaudet (440-448)		928	608	151	265	1 952
muut		506	84	73	106	769
VIII HENGITYSELINTEN TAUDIT (460-519)		5 133	1 907	689	2 588	10 317
krooniset keuhkoputken tulehdukset (490-492)		1 356	840	151	428	2 775
astma (493)		3 175	862	451	1 662	6 150
muut		602	205	87	498	1 392
IX RUOANSULATUSSELINTEN SAIRAUDET (520-579)		926	332	164	197	1 619
X VIRTSA- JA SUKUPUOLIELINTEN TAUDIT (580-629)		421	110	66	111	708
XII IHON JA IHONALAISKUDOSTEN TAUDIT (680-709)		926	314	110	237	1 587
XIII TUKI- JA LIIKUNTAELINTEN SAIRAUDET (710-739)		40 386	13 127	4 943	14 976	73 436
nivelreuma (714)		4 095	831	443	1 836	7 205
nivelrikot ja vastaavat tilat (715)		7 180	1 820	862	2 914	12 776
selkärankareuma (720)		496	172	63	91	822
selkärankarikko (721)		9 050	2 783	1 263	5 142	18 239
nikamavälilevyn sairaus (722)		6 423	3 551	797	1 230	12 003
selän muut sairaudet ja kiputilat (724)		6 940	2 339	841	2 545	12 665
muut		6 202	1 631	674	1 218	9 726
XIV SYNNYNNÄISET EPÄMUODOSTUMAT (740-759)		1 867	948	176	683	3 675
tuki- ja liikuntaelinten synn.epämuod. (756)		1 151	776	112	549	2 589
muut		716	172	64	134	1 086
XVII VAMMAT JA MYRKYTYKSET (800-999)		4 468	3 291	647	1 320	9 727
XI, XV, XVI MUUT SAIR. (630-676, 760-779, 780-799)		1 307	250	153	269	1 979
KAIKKI		112 160	39 762	13 917	36 277	202 132

Kaikki-lukuihin sisältyy 16 TaEL-laitoksen myöntämää eläkettä.

3.1 VUODEN 1988 LOPUSSA VOIMASSA OLLEET TYÖKYVYTTÖMYYSELÄKKEET

II
3.1.6

3.1.6 Eläkkeiden lukumäärä eläkkeen keston sekä saajan työkyvyttömyyden syyn, iän ja sukupuolen mukaan

Pääsiallinen työkyvyttömyyden syy	Eläkkeen kesto tarkasteluajankohtana (vuosia)							Keskim. kesto (v)
	Alle 3	3 - 5	6 - 8	9 - 11	12 - 14	15 -	Kaikki	
Tautiryhmä								
	Kaikki							
II Kasvaimet	1 862	815	358	328	241	271	3 875	5.2
V Miel.häir.	10 605	7 823	4 546	4 771	4 564	7 308	39 617	8.3
VI Herm/aist.	3 431	2 070	1 160	1 244	1 072	1 434	10 411	7.3
VII Verenkiert.	14 079	8 421	4 158	4 213	4 094	4 184	39 149	6.6
VIII Heng.elint.	3 704	2 327	1 251	1 155	951	929	10 317	6.4
XIII Tuki/liik.	31 770	15 232	7 017	6 574	6 384	6 459	73 436	5.9
XVII Vammat/myrkk.	2 851	2 082	1 091	1 067	1 168	1 468	9 727	7.7
Muut sair.	5 192	3 065	1 602	1 690	1 684	2 367	15 600	7.4
Kaikki	73 494	41 835	21 183	21 042	20 158	24 420	202 132	6.8
Miehet								
II Kasvaimet	889	423	194	172	117	123	1 918	5.2
V Miel.häir.	5 392	4 065	2 428	2 632	2 580	4 370	21 467	8.7
VI Herm/aist.	2 012	1 266	680	765	631	880	6 234	7.4
VII Verenkiert.	9 511	5 996	2 853	2 904	2 585	2 630	26 479	6.5
VIII Heng.elint.	2 172	1 348	695	620	491	491	5 817	6.2
XIII Tuki/liik.	14 811	7 483	3 470	3 404	3 357	3 496	36 021	6.2
XVII Vammat/myrkk.	2 013	1 505	856	853	962	1 173	7 362	8.0
Muut sair.	2 944	1 737	926	1 020	975	1 403	9 005	7.6
Kaikki	39 744	23 823	12 102	12 370	11 698	14 566	114 303	7.0
Naiset								
II Kasvaimet	973	392	164	156	124	148	1 957	5.1
V Miel.häir.	5 213	3 758	2 118	2 139	1 984	2 938	18 150	7.8
VI Herm/aist.	1 419	804	480	479	441	554	4 177	7.2
VII Verenkiert.	4 568	2 425	1 305	1 309	1 509	1 554	12 670	6.9
VIII Heng.elint.	1 532	979	556	535	460	438	4 500	6.7
XIII Tuki/liik.	16 959	7 749	3 547	3 170	3 027	2 963	37 415	5.6
XVII Vammat/myrkk.	838	577	235	214	206	295	2 365	6.6
Muut sair.	2 248	1 328	676	670	709	964	6 595	7.2
Kaikki	33 750	18 012	9 081	8 672	8 460	9 854	87 829	6.5
Alle 55-vuotiaat, kaikki								
II Kasvaimet	847	297	112	108	71	79	1 514	4.4
V Miel.häir.	6 730	5 057	2 752	2 848	2 596	3 923	23 906	7.9
VI Herm/aist.	1 689	1 022	540	541	439	552	4 783	6.8
VII Verenkiert.	3 479	1 902	750	660	490	497	7 778	5.2
VIII Heng.elint.	934	612	289	232	181	168	2 416	5.7
XIII Tuki/liik.	7 774	4 502	1 770	1 496	1 279	1 204	18 025	5.4
XVII Vammat/myrkk.	1 436	1 020	490	465	507	581	4 499	7.2
Muut sair.	1 962	1 333	614	582	515	654	5 660	6.7
Kaikki	24 851	15 745	7 317	6 932	6 078	7 658	68 581	6.5
55 - 64-vuotiaat, kaikki								
II Kasvaimet	1 015	518	246	220	170	192	2 361	5.7
V Miel.häir.	3 875	2 766	1 794	1 923	1 968	3 385	15 711	8.9
VI Herm/aist.	1 742	1 048	620	703	633	882	5 628	7.8
VII Verenkiert.	10 600	6 519	3 408	3 553	3 604	3 687	31 371	7.0
VIII Heng.elint.	2 770	1 715	962	923	770	761	7 901	6.6
XIII Tuki/liik.	23 996	10 730	5 247	5 078	5 105	5 255	55 411	6.1
XVII Vammat/myrkk.	1 415	1 062	601	602	661	887	5 228	8.1
Muut sair.	3 230	1 732	988	1 108	1 169	1 713	9 940	7.9
Kaikki	48 643	26 090	13 866	14 110	14 080	16 762	133 551	6.9

Kestossa mukana koko työkyvyttömyyseläkkeellä oloaika, ts. osaeläkkeellä, täydellä ja yksilöllisellä varhaiseläkkeellä oloaika yhteensä.

3.2 VUODEN 1988 AIKANA ALKANEET TYÖKYVYTTÖMYYSELÄKKEET

II
3.2.13.2.1 Eläkkeiden lukumäärä ja keskiuus saajan sukupuolen, iän, eläkkeen lajin
sekä eläkkeen myöntäneen laitoksen mukaan

	Lukumäärä				%	Keskieläke mk/kk		
	Miehet	Naiset	Kaikki			Miehet	Naiset	Kaikki
Laitos	Kaikki							
TEL	7 830	8 799	16 629	59.5	3 768	1 902	2 781	
LEL	4 100	902	5 002	17.9	1 911	593	1 673	
YEL	1 483	742	2 225	8.0	2 667	1 544	2 293	
MYEL	1 965	2 123	4 088	14.6	1 259	526	878	
Kaikki	15 389	12 569	27 958	100.0	2 845	1 555	2 265	
Täysiä työkyvyttömyyseläkkeitä								
TEL	5 816	6 476	12 292	59.8	3 460	1 694	2 529	
LEL	3 553	835	4 388	21.3	1 755	521	1 520	
YEL	1 007	444	1 451	7.1	2 719	1 500	2 346	
MYEL	1 314	1 106	2 420	11.8	1 349	548	983	
Kaikki	11 699	8 864	20 563	100.0	2 639	1 432	2 119	
%osuus kokonaismäärästä				73.5				
Osatyökyvyttömyyseläkkeitä								
TEL	143	220	363	30.0	2 017	1 227	1 538	
LEL	117	19	136	11.3	1 190	701	1 121	
YEL	96	42	138	11.4	1 663	984	1 456	
MYEL	260	310	570	47.2	738	356	530	
Kaikki	617	591	1 208	100.0	1 264	736	1 006	
%osuus kokonaismäärästä				4.3				
Yksilöllisiä varhaiseläkkeitä								
TEL	1 871	2 103	3 974	64.2	4 859	2 613	3 671	
LEL	430	48	478	7.7	3 398	1 795	3 237	
YEL	380	256	636	10.3	2 782	1 713	2 352	
MYEL	391	707	1 098	17.7	1 307	566	830	
Kaikki	3 073	3 114	6 187	100.0	3 945	2 062	2 997	
%osuus kokonaismäärästä				22.1				
55 - 64-vuotiaita								
TEL	4 194	5 135	9 329	58.3	4 035	1 942	2 883	
LEL	1 833	509	2 342	14.6	2 145	622	1 814	
YEL	971	501	1 472	9.2	2 542	1 535	2 199	
MYEL	1 337	1 530	2 867	17.9	1 173	514	821	
Kaikki	8 339	7 676	16 015	100.0	2 986	1 543	2 294	
%osuus kokonaismäärästä				57.3				
Laji	55 - 64-vuotiaita							
Täysi tk	5 061	4 392	9 453	59.0	2 483	1 213	1 893	
Osa tk	205	170	375	2.3	1 021	600	831	
Yksilöll.	3 073	3 114	6 187	38.6	3 945	2 062	2 997	
Kaikki	8 339	7 676	16 015	100.0	2 986	1 543	2 294	

Kaikki-lukuihin sisältyy 14 TaEL-laitoksen myöntämää eläkettä. Näitä eläkkeitä maksettiin 11 miehelle keskimäärin 1 068 mk/kk ja 3 naiselle keskimäärin 3 897 mk/kk. 12 TaEL-laitoksen myöntämää eläkettä oli täyttä työkyvyttömyyseläkettä, 1 osatyökyvyttömyyseläke ja 1 yksilöllinen varhaiseläke.

3.2 VUODEN 1988 AIKANA ALKANEET TYÖKYVYTTÖMYSELÄKKEET

II
3.2.2

3.2.2 Eläkkeiden lukumäärä ja keskiuus saajan iän, sukupuolen ja eläkkeen myöntäneen laitoksen mukaan

Eläke- laitos:	Lukumäärä					Keskieläke mk/kk				
	TEL	LEL	YEL	MYEL	Kaikki	TEL	LEL	YEL	MYEL	Kaikki
Ikä	Kaikki									
- 24	120	47	3	5	176	2 144	1 606	1 290	1 191	1 950
25 - 29	229	101	9	16	357	2 249	1 147	2 657	915	1 879
30 - 34	469	188	22	35	716	2 366	1 300	2 225	1 163	2 033
35 - 39	787	296	57	65	1 205	2 365	1 299	2 794	1 058	2 053
40 - 44	1 209	452	145	158	1 964	2 666	1 585	2 724	1 233	2 306
45 - 49	1 606	559	175	289	2 630	2 713	1 620	2 662	1 142	2 304
50 - 54	2 880	1 017	342	653	4 895	2 783	1 650	2 243	891	2 257
55 - 59	6 100	1 500	737	1 446	9 788	3 088	1 954	2 294	891	2 529
60 - 64	3 229	842	735	1 421	6 227	2 497	1 566	2 104	750	1 926
Kaikki	16 629	5 002	2 225	4 088	27 958	2 781	1 673	2 293	878	2 265
	Miehet									
- 24	80	45	2	4	132	2 226	1 677	..	970	1 976
25 - 29	141	88	7	12	249	2 515	1 266	3 113	938	2 007
30 - 34	258	167	19	26	471	2 945	1 426	2 355	1 305	2 290
35 - 39	394	244	39	37	714	3 059	1 458	3 305	1 292	2 434
40 - 44	608	386	110	92	1 196	3 470	1 746	3 036	1 703	2 738
45 - 49	798	479	118	153	1 549	3 569	1 787	3 135	1 623	2 791
50 - 54	1 357	858	217	304	2 739	3 774	1 855	2 697	1 333	2 813
55 - 59	2 781	1 202	490	688	5 165	4 236	2 263	2 637	1 295	3 231
60 - 64	1 413	631	481	649	3 174	3 639	1 922	2 445	1 043	2 586
Kaikki	7 830	4 100	1 483	1 965	15 389	3 768	1 911	2 667	1 259	2 845
	Naiset									
- 24	40	2	1	1	44	1 980	1 873
25 - 29	88	13	2	4	108	1 823	340	..	845	1 585
30 - 34	211	21	3	9	245	1 658	302	1 398	753	1 538
35 - 39	393	52	18	28	491	1 670	552	1 686	747	1 499
40 - 44	601	66	35	66	768	1 854	642	1 742	578	1 635
45 - 49	808	80	57	136	1 081	1 866	618	1 684	600	1 605
50 - 54	1 523	159	125	349	2 156	1 901	548	1 455	506	1 549
55 - 59	3 319	298	247	758	4 623	2 126	708	1 615	525	1 744
60 - 64	1 816	211	254	772	3 053	1 607	500	1 458	503	1 239
Kaikki	8 799	902	742	2 123	12 569	1 902	593	1 544	526	1 555
	Täysitehoiset eläkkeet									
- 24	119	47	3	5	175	2 157	1 606	1 290	1 191	1 958
25 - 29	178	61	8	16	265	2 883	1 877	2 981	915	2 520
30 - 34	334	97	20	34	487	3 263	2 434	2 440	1 195	2 930
35 - 39	524	157	51	60	792	3 431	2 270	3 074	1 134	3 004
40 - 44	830	236	135	148	1 349	3 710	2 684	2 882	1 306	3 184
45 - 49	1 134	276	168	268	1 847	3 663	2 784	2 730	1 205	3 089
50 - 54	2 110	506	301	597	3 517	3 577	2 750	2 459	943	2 913
55 - 59	5 069	875	693	1 321	7 963	3 585	2 968	2 382	945	2 973
60 - 64	2 461	416	698	1 298	4 873	3 073	2 606	2 177	791	2 297
Kaikki	12 759	2 671	2 077	3 747	21 268	3 462	2 717	2 403	930	2 818
	Vapaakirjaeläkkeet									
Miehet	1 293	1 693	67	137	3 190	787	578	1 115	471	669
Naiset	2 577	638	81	204	3 500	406	210	427	209	359
Kaikki	3 870	2 331	148	341	6 690	533	477	739	314	507

Kaikki-lukuihin sisältyy 14 TaEL-laitoksen eläkettä.

TÄYSITEHOISEN ELÄKKEEN saajan työkyvyttömyys on pääsäännön mukaan alkanut työ- tai yrittäjäsuhteen kestäessä tai vuoden kuluessa (LEL 540 päivää) sen päättymisestä. Tällöin eläkkeeseen oikeuttavaksi karttumisajaksi lasketaan palvelusajan lisäksi myös aika eläketapahtumahetkestä vanhuuseläkeikään. VAPAAKIRJAELEKKEEN saaja on henkilö, jolla edellä määritellyn perusteella ei ole oikeutta täysitehoiseen eläkkeeseen. Vapaakirjaeläkkeissä ei näin ollen tätä ns. tulevaa palvelusaikaa ole otettu huomioon, vaan eläkkeen suuruus karttumisajan osalta perustuu vain palvelusajan pituuteen.

3.2 VUODEN 1988 AIKANA ALKANEET TYÖKYVYTTÖMYYSELÄKKEET

II
3.2.3

3.2.3 Eläkkeiden lukumäärä suuruuden, saajan sukupuolen ja eläkkeen myöntäneen laitoksen mukaan sekä keskieläke suuruusluokittain

		Eläkkeen myöntänyt laitos				Kaikki	%	Keski- eläke mk/kk
		TEL	LEL	YEL	MYEL			
Eläke mk/kk	Kaikki							
	0	289	126	18	111	545	1.9	-
1 - 249	1 794	1 186	51	343	3 375	12.1	97	
250 - 499	825	390	63	989	2 267	8.1	380	
500 - 749	588	295	112	866	1 864	6.7	616	
750 - 999	470	250	153	530	1 406	5.0	871	
1 000 - 1 249	457	236	200	344	1 238	4.4	1 126	
1 250 - 1 499	475	253	199	265	1 193	4.3	1 375	
1 500 - 1 999	1 221	418	369	337	2 346	8.4	1 750	
2 000 - 2 499	1 611	404	332	145	2 494	8.9	2 248	
2 500 - 2 999	1 789	381	213	75	2 458	8.8	2 744	
3 000 - 3 499	1 670	304	157	34	2 165	7.7	3 241	
3 500 - 3 999	1 498	255	81	23	1 857	6.6	3 744	
4 000 - 4 499	1 223	190	72	16	1 501	5.4	4 233	
4 500 - 4 999	909	138	51	7	1 105	4.0	4 726	
5 000 - 7 499	1 374	169	114	3	1 660	5.9	5 796	
7 500 -	436	7	40	-	484	1.7	10 519	
Kaikki	16 629	5 002	2 225	4 088	27 958	100.0	2 265	
	Miehet							
	0	162	108	15	54	340	2.2	-
1 - 249	451	723	14	84	1 273	8.3	98	
250 - 499	244	279	16	164	703	4.6	374	
500 - 749	200	234	41	235	713	4.6	628	
750 - 999	112	208	71	315	708	4.6	873	
1 000 - 1 249	113	200	93	278	684	4.4	1 126	
1 250 - 1 499	124	214	114	232	685	4.5	1 373	
1 500 - 1 999	274	365	243	311	1 194	7.8	1 745	
2 000 - 2 499	334	366	252	136	1 090	7.1	2 245	
2 500 - 2 999	530	350	165	75	1 120	7.3	2 756	
3 000 - 3 499	838	295	140	32	1 305	8.5	3 251	
3 500 - 3 999	1 029	254	69	23	1 375	8.9	3 749	
4 000 - 4 499	979	190	67	16	1 252	8.1	4 238	
4 500 - 4 999	769	138	40	7	954	6.2	4 730	
5 000 - 7 499	1 251	169	105	3	1 528	9.9	5 808	
7 500 -	420	7	38	-	465	3.0	10 550	
Kaikki	7 830	4 100	1 483	1 965	15 389	100.0	2 845	
	Naiset							
	0	127	18	3	57	205	1.6	-
1 - 249	1 343	463	37	259	2 102	16.7	97	
250 - 499	581	111	47	825	1 564	12.4	383	
500 - 749	388	61	71	631	1 151	9.2	608	
750 - 999	358	42	82	215	698	5.6	869	
1 000 - 1 249	344	36	107	66	554	4.4	1 128	
1 250 - 1 499	351	39	85	33	508	4.0	1 379	
1 500 - 1 999	947	53	126	26	1 152	9.2	1 756	
2 000 - 2 499	1 277	38	80	9	1 404	11.2	2 251	
2 500 - 2 999	1 259	31	48	-	1 338	10.6	2 735	
3 000 - 3 499	832	9	17	2	860	6.8	3 226	
3 500 - 3 999	469	1	12	-	482	3.8	3 732	
4 000 - 4 499	244	-	5	-	249	2.0	4 213	
4 500 - 4 999	140	-	11	-	151	1.2	4 703	
5 000 - 7 499	123	-	9	-	132	1.1	5 664	
7 500 -	16	-	2	-	19	0.2	9 777	
Kaikki	8 799	902	742	2 123	12 569	100.0	1 555	

Kaikki-lukuihin sisältyy 14 TaEL-laitoksen myöntämää eläkettä.

3.2 VUODEN 1988 AIKANA ALKANEET TYÖKYVYTTÖMYYSELÄKKEET

II
3.2.4

3.2.4 Eläkkeiden lukumäärä saajan iän ja työkyvyttömyyden syyn mukaan

Tautiryhmä (pääasiallinen työkyvyttömyyden syy)		Ikä				
		- 44	45-54	55-59	60-64	Kaikki
I	TARTUNTA- JA LOISTAUDIT (001-139)	33	58	72	63	226
	tuberkuloosi (010-018, 137)	12	26	35	44	117
	muut	21	32	37	19	109
II	KASVAIMET (140-239)	242	340	287	225	1 094
	pahanlaatuiset kasvaimet (140-208)	217	306	259	207	989
	muut	25	34	28	18	105
III	UMPIERITYS- JA AINEENVAIHD.SAIR.YM. (240-279)	110	131	156	115	512
	diabetes (250)	90	89	105	75	359
	muut	20	42	51	40	153
IV	VERTAMUODOSTAVIEN EL. JA VEREN SAIR. (280-289)	9	6	6	6	27
V	MIELENTERVEYDEN HÄIRIÖT (290-319)	1 673	1 413	1 000	361	4 447
	skitsofrenia (295)	436	107	35	12	590
	muut psykoositasoiset häiriöt (296-299)	393	469	252	99	1 213
	neuroosit (300)	292	409	480	170	1 351
	alkoholin ym. aih. häiriöt (291-292,303-304)	107	154	65	20	346
	muut	445	274	168	60	947
VI	HERMOSTON JA AISTIMIEN SAIRAUDET (320-389)	334	437	388	213	1 372
	hermoston sairaudet (320-359)	286	331	215	117	949
	silmän ja silmän seudun sairaudet (360-379)	41	67	98	46	252
	korvan sairaudet (380-389)	7	39	75	50	171
VII	VERENKIERTOELINTEN SAIRAUDET (390-459)	301	1 293	1 962	1 548	5 104
	sydämen läppäviat (390-398)	5	18	31	25	79
	verenpainetaudit (401-405)	9	84	322	259	674
	iskeeminen sydänsairaus (410-414)	123	771	996	776	2 666
	keuhkoverenkierron sairaudet (415-417)	4	3	3	8	18
	muut sydänsairaudet (420-429)	35	107	177	145	464
	aivoverenkiertosairaudet (430-438)	101	236	290	259	886
	valtimoiden sairaudet (440-448)	15	44	88	51	198
	muut	9	30	55	25	119
VIII	HENGITYSELINTEN TAUDIT (460-519)	89	343	538	347	1 317
	krooniset keuhkoputken tulehdukset (490-492)	7	69	152	145	373
	astma (493)	68	236	306	159	769
	muut	14	38	80	43	175
IX	RUOANSULATUSSELINTEN SAIRAUDET (520-579)	47	70	90	43	250
X	VIRTSA- JA SUKUPUOLIELINTEN TAUDIT (580-629)	23	28	33	22	106
XII	IHON JA IHONALAIKUDOSTEN TAUDIT (680-709)	45	74	87	35	241
XIII	TUKI- JA LIIKUNTAELINTEN SAIRAUDET (710-739)	982	2 770	4 656	2 944	11 352
	nivelreuma (714)	125	229	194	113	661
	nivelrikot ja vastaavat tilat (715)	73	416	942	622	2 053
	selkärankareuma (720)	46	54	35	12	147
	selkärankarikko (721)	47	458	1 336	1 023	2 864
	nikamavälilevyn sairaus (722)	324	565	513	269	1 671
	selän muut sairaudet ja kiputilat (724)	124	393	597	342	1 456
	muut	243	655	1 039	563	2 500
XIV	SYNNYNNÄISET EPÄMUODOSTUMAT (740-759)	84	106	104	50	344
	tuki- ja liikuntaelinten synn.epämuod. (756)	49	74	79	35	237
	muut	35	32	25	15	107
XVII	VAMMAT JA MYRKYTYKSET (800-999)	430	412	323	213	1 378
XI, XV, XVI	MUUT SAIR. (630-676, 760-779, 780-799)	16	44	86	42	188
KAIKKI		4 418	7 525	9 788	6 227	27 958

3.2 VUODEN 1988 AIKANA ALKANEET TYÖKYVYTTÖMYYSSELÄKKEET

II
3.2.5

3.2.5 Eläkkeiden lukumäärä eläkkeen myöntäneen laitoksen ja saajan työkyvyttömyyden syyn mukaan

Tautiryhmä (pääasiallinen työkyvyttömyyden syy)		Eläkelaitos				Kaikki
		TEL	LEL	VEL	MYEL	
I	TARTUNTA- JA LOISTAUDIT (001-139)	151	32	22	21	226
	tuberkuloosi (010-018, 137)	75	21	11	10	117
	muut	76	11	11	11	109
II	KASVAIMET (140-239)	697	152	98	146	1 094
	pahanlaatuiset kasvaimet (140-208)	632	143	91	122	989
	muut	65	9	7	24	105
III	UMPIERITYS- JA AINEENVAIHD.SAIR.YM. (240-279)	311	82	50	68	512
	diabetes (250)	225	55	30	49	359
	muut	86	27	20	19	153
IV	VERTAMUODOSTAVIEN EL. JA VEREN SAIR. (280-289)	18	3	3	2	27
V	MIELENTERVEYDEN HÄIRIÖT (290-319)	2 989	871	265	318	4 447
	skitsofrenia (295)	386	134	16	53	590
	muut psykoositasoiset häiriöt (296-299)	845	159	94	113	1 213
	neuroosit (300)	1 035	154	83	79	1 351
	alkoholin ym. aih. häiriöt (291-292,303-304)	145	169	25	7	346
	muut	578	255	47	66	947
VI	HERMOSTON JA AISTIMIEN SAIRAUDET (320-389)	889	230	120	133	1 372
	hermoston sairaudet (320-359)	592	175	74	108	949
	silmän ja silmän seudun sairaudet (360-379)	171	32	30	19	252
	korvan sairaudet (380-389)	126	23	16	6	171
VII	VERENKIERTOELINTEN SAIRAUDET (390-459)	2 835	902	546	820	5 104
	sydämen läppäviat (390-398)	43	23	3	10	79
	verenpainetaudit (401-405)	374	96	74	130	674
	iskeeminen sydänsairaus (410-414)	1 480	471	286	428	2 666
	keuhkoverenkierron sairaudet (415-417)	12	3	1	2	18
	muut sydänsairaudet (420-429)	238	75	47	104	464
	aivoverenkiertosairaudet (430-438)	516	167	98	105	886
	valtimoiden sairaudet (440-448)	93	59	20	26	198
	muut	79	8	17	15	119
VIII	HENGITYSELINTEN TAUDIT (460-519)	680	240	94	303	1 317
	krooniset keuhkoputken tulehdukset (490-492)	195	104	21	53	373
	astma (493)	409	113	62	185	769
	muut	76	23	11	65	175
IX	RUOANSULATUSELINTEN SAIRAUDET (520-579)	150	52	25	23	250
X	VIRTSA- JA SUKUPUOLIELINTEN TAUDIT (580-629)	67	14	8	17	106
XII	IHON JA IHONALAIKUDOSTEN TAUDIT (680-709)	144	45	20	32	241
XIII	TUKI- JA LIIKUNTAELINTEN SAIRAUDET (710-739)	6 688	1 886	839	1 935	11 352
	nivelreuma (714)	427	74	40	120	661
	nivelrikot ja vastaavat tilat (715)	1 259	334	161	299	2 053
	selkärankareuma (720)	98	28	7	14	147
	selkärankarikko (721)	1 479	400	225	759	2 864
	nikamavälilevyn sairaus (722)	923	387	117	242	1 671
	selän muut sairaudet ja kiputilat (724)	858	256	100	242	1 456
	muut	1 644	407	189	259	2 500
XIV	SYNNYNNÄISET EPÄMUODOSTUMAT (740-759)	190	78	25	50	344
	tuki- ja liikuntaelinten synn.epämuod. (756)	117	68	16	35	237
	muut	73	10	9	15	107
XVII	VAMMAT JA MYRKYTYKSET (800-999)	706	382	93	196	1 378
XI, XV, XVI	MUUT SAIR. (630-676, 760-779, 780-799)	114	33	17	24	188
KAIKKI		16 629	5 002	2 225	4 088	27 958

Kaikki-lukuihin sisältyy 14 TaEL-laitoksen myöntämää eläkettä.

3.3 VUODEN 1988 AIKANA PÄÄTTYNEET TYÖKYVYTTÖMYSELÄKKEET

II
3.3.1

3.3.1 Eläkkeiden lukumäärä ja keskiuus saajan sukupuolen, iän ja eläkkeen myöntäneen laitoksen sekä eläkkeen päättymissyyn mukaan

	Lukumäärä				Keskieläke mk/kk		
	Miehet	Naiset	Kaikki	%	Miehet	Naiset	Kaikki
Ikä	Kaikki						
- 34	368	128	496	2.3	2 049	1 737	1 968
35 - 44	724	452	1 176	5.4	2 385	1 510	2 049
45 - 54	978	580	1 558	7.2	2 526	1 565	2 168
55 - 64	2 233	1 049	3 282	15.1	2 252	1 332	1 958
65	7 572	7 644	15 216	70.0	2 040	1 044	1 540
Kaikki	11 875	9 853	21 728	100.0	2 141	1 136	1 685
Laitos	Kaikki						
TEL	5 218	5 884	11 102	51.1	3 038	1 508	2 227
LEL	3 185	636	3 821	17.6	1 533	643	1 385
YEL	1 090	515	1 605	7.4	2 252	1 485	2 006
MYEL	2 382	2 818	5 200	23.9	941	405	650
Kaikki	11 875	9 853	21 728	100.0	2 141	1 136	1 685
	Täysinä työkyvyttömyyseläkkeitä						
TEL	4 901	5 359	10 260	52.8	3 024	1 484	2 220
LEL	3 030	608	3 638	18.7	1 519	616	1 368
YEL	958	418	1 376	7.1	2 296	1 499	2 054
MYEL	1 943	2 203	4 146	21.3	992	413	684
Kaikki	10 832	8 588	19 420	100.0	2 174	1 149	1 721
%-osuus kokonaismäärästä	89.4						
	Osatyökyvyttömyyseläkkeitä						
TEL	114	111	225	18.6	2 009	948	1 486
LEL	91	7	98	8.1	1 205	594	1 161
YEL	76	23	99	8.2	1 446	1 279	1 407
MYEL	363	423	786	65.1	639	313	464
Kaikki	644	564	1 208	100.0	1 057	481	788
%-osuus kokonaismäärästä	5.6						
	Yksilöllisiä varhaiseläkkeitä						
TEL	203	414	617	56.1	3 946	1 971	2 621
LEL	64	21	85	7.7	2 663	1 438	2 360
YEL	56	74	130	11.8	2 586	1 470	1 951
MYEL	76	192	268	24.4	1 070	518	674
Kaikki	399	701	1 100	100.0	3 002	1 504	2 048
%-osuus kokonaismäärästä	5.1						
	Päättymissyynä vanhuuseläkkeelle siirtyminen						
Kaikki	7 423	7 755	15 178	69.9	2 054	1 069	1 551
	Päättymissyynä eläkkeen saajan kuolema						
Kaikki	3 222	1 182	4 404	20.3	2 316	1 418	2 075
	Päättymissyynä työkyvyttömyyseläkkeen lakkauttaminen *)						
Kaikki	1 208	862	2 070	9.5	2 238	1 392	1 886
	Päättynyt muusta syystä **)						
Kaikki	22	54	76	0.3	731	440	524

*) Työkyvyttömyyseläke lakkautetaan, kun eläkkensaajan työkyky on siinä määrin palautunut, ettei hän enää täytä eläkkeen saamisen edellytyksiä.

**) Muusta syystä päättäneisiin kuuluu lähinnä tapauksia, joissa työkyvyttömyyseläke on muutunut työttömyys- tai sukupolvenvaihdoiseläkkeeksi.

3.3 VUODEN 1988 AIKANA PÄÄTTYNEET TYÖKYVYTTÖMYYSELÄKKEET

II

3.3.2

3.3.2 Eläkkeiden lukumäärä eläkkeen keston, saajan työkyvyttömyyden syyn ja eläkkeen päättymissyyn mukaan

Pääasiallinen työkyvyttömyyden syy	Eläkkeen kesto tarkasteluaikajakohtana (vuosia)							Keskim. kesto (v)
	Alle 3	3 - 5	6 - 8	9 - 11	12 - 14	15 -	Kaikki	
Tautiryhmä	Kaikki							
II Kasvaimet	671	144	84	53	47	39	1 038	3.7
V Miel.häir.	491	371	270	312	355	517	2 316	9.3
VI Herm/aist.	213	149	124	117	100	168	871	8.6
VII Verenkiert.	1 289	999	769	885	878	803	5 623	8.3
VIII Heng.elint.	261	227	188	199	184	175	1 234	8.5
XIII Tuki/liik.	2 231	1 386	955	1 014	1 157	998	7 741	7.7
XVII Vammat/myrk.	468	175	107	130	125	181	1 186	7.1
Muut sair.	469	280	210	232	229	299	1 719	8.3
Kaikki	6 093	3 731	2 707	2 942	3 075	3 180	21 728	8.0

Päättymissyynä vanhuuseläkkeelle siirtyminen

II Kasvaimet	82	61	43	38	34	25	283	7.2
V Miel.häir.	122	173	161	217	257	361	1 291	11.1
VI Herm/aist.	85	95	94	102	74	127	577	9.8
VII Verenkiert.	773	736	594	707	710	650	4 170	8.9
VIII Heng.elint.	149	162	147	159	150	141	908	9.0
XIII Tuki/liik.	1 453	1 167	836	898	1 025	865	6 244	8.3
XVII Vammat/myrk.	95	95	80	93	98	143	604	10.0
Muut sair.	196	174	150	184	173	224	1 101	9.5
Kaikki	2 955	2 663	2 105	2 398	2 521	2 536	15 178	8.9

Päättymissyynä eläkkeensaajan kuolema

II Kasvaimet	507	78	41	13	12	13	664	2.5
V Miel.häir.	150	119	89	89	91	152	690	9.2
VI Herm/aist.	59	43	27	14	22	39	204	8.0
VII Verenkiert.	344	246	169	176	161	150	1 246	7.5
VIII Heng.elint.	61	52	41	37	32	33	256	8.0
XIII Tuki/liik.	181	121	106	105	114	125	752	8.5
XVII Vammat/myrk.	38	29	17	29	27	30	170	8.9
Muut sair.	124	71	56	45	52	74	422	8.1
Kaikki	1 464	759	546	508	511	616	4 404	7.4

Päättymissyynä työkyvyttömyyseläkkeen lakkauttaminen *)

II Kasvaimet	82	5	-	2	1	-	90	1.3
V Miel.häir.	219	79	20	6	7	3	334	2.9
VI Herm/aist.	68	11	3	1	4	2	89	2.6
VII Verenkiert.	167	17	3	1	3	2	193	1.8
VIII Heng.elint.	47	12	-	2	2	-	63	2.8
XIII Tuki/liik.	587	91	7	8	7	6	706	1.9
XVII Vammat/myrk.	334	49	10	6	-	8	407	2.0
Muut sair.	149	32	3	3	1	-	188	1.9
Kaikki	1 653	296	46	29	25	21	2 070	2.1

*) Työkyvyttömyyseläke lakkautetaan, kun eläkkeensaajan työkyky on siinä määrin palautunut, ettei hän enää täytä eläkkeen saamisen edellytyksiä.

Kestossa mukana koko työkyvyttömyyseläkkeellä oloaika, ts. osaeläkkeellä, täydellä ja yksitöllisellä varhaiseläkkeellä oloaika yhteensä.

Kaikki-lukuihin sisältyvät myös muusta syystä päättyneet (76 kpl), jotka ovat lähinnä tapauksia, joissa työkyvyttömyyseläke on muuttunut työttömyys- tai sukupolvenvaihdoseläkkeeksi.

3.4 VUODEN 1988 AIKANA ANNETUT TYÖKYVYTTÖMYSELÄKEPÄÄTÖKSET

II
3.4.1

3.4.1 Eläkepäätösten lukumäärä ratkaisun, päätöslajin ja päätöksen tehneen eläkelaitoksen mukaan

a) Yksilöllisen varhaiseläkkeen ennakkopäätökset

	Päätöksen tehnyt eläkelaitos				Kaikki
	TEL	LEL	YEL	MYEL	
Ratkaisu					
Myöntö	3 623	500	638	734	5 495
Hylkäys	1 684	108	184	283	2 259
Yhteensä	5 307	608	822	1 017	7 754

b) Muut työkyvyttömyyseläkepäätökset (ei sisällä ennakkopäätöksen jälkeen annettuja maksupäätöksiä)

	Päätöksen tehnyt eläkelaitos				Kaikki
	TEL	LEL	YEL	MYEL	
Ratkaisu	Kaikki päätökset				
Myöntö	23 936	8 739	2 922	5 794	41 391
Muutos	2 542	1 302	474	1 599	5 917
Hylkäys *)	2 748	708	288	739	4 483
Yhteensä	29 226	10 749	3 684	8 132	51 791
	Uusia hakijoita koskevat päätökset				
Myöntö	12 553	4 302	1 594	3 169	21 618
-näistä määräaik.	3 289	1 302	354	558	5 503
Hylkäys	1 939	481	193	450	3 063
Yhteensä	14 492	4 783	1 787	3 619	24 681
	Uusittuja hakemuksia koskevat päätökset **)				
Myöntö	947	274	112	290	1 623
Hylkäys	454	117	52	129	752
Yhteensä	1 401	391	164	419	2 375
	Osaeläkkeen muuttamista täydeksi koskevat päätökset				
Myöntö	484	183	205	888	1 760
Hylkäys	42	58	14	114	228
Yhteensä	526	241	219	1 002	1 988
	Täyden eläkkeen muuttamista osaeläkkeeksi koskevat päätökset				
Muutos	205	145	48	158	556
	Määräaikaisen eläkkeen jatkamista koskevat päätökset				
Jatkomyöntö	9 952	3 980	1 011	1 447	16 390
Hylkäys	313	52	29	46	440
Yhteensä	10 265	4 032	1 040	1 493	16 830
	Muut päätökset ***)				
Muutos	2 337	1 157	426	1 441	5 361

*) Työkykyisyyden perusteella tehdyt hylkäyspäätökset.

**) Sisältää vain tapaukset, joissa edeltävä päätös on ollut hylkäävä.

***) Sisältää mm. lapsikorotuksen tai yhteensovituksen muuttamista koskevat päätökset.

3.4 VUODEN 1988 AIKANA ANNETUT TYÖKYVYTTÖMYYSELÄKEPÄÄTÖKSET

II
3.4.2

3.4.2 Uusia hakijoita koskeva hylkäysprosentti päätöksen tehneen eläkelaitoksen mukaan ikäryhmittäin

	Päätöksen tehnyt eläkelaitos				Kaikki
	TEL	LEL	YEL	MYEL	
Ikä	Yksilöllisen varhaiseläkkeen ennakkopäätöstä hakeneet				
55 - 59	37.0	20.7	31.7	32.2	34.6
60 - 64	12.9	6.5	9.4	19.2	13.0
Kaikki	31.7	17.8	22.4	27.8	29.1
	Muut työkyvyttömyyseläkettä hakeneet				
- 34	23.5	18.3	18.6	24.6	22.1
35 - 44	20.8	15.0	17.5	26.4	19.8
45 - 54	16.6	11.3	16.3	20.5	16.0
55 - 64	6.2	5.2	5.5	6.6	6.1
Kaikki	13.4	10.1	10.8	12.4	12.4

3.4.3

3.4.3 Myönteisen yksilöllisen varhaiseläkkeen ennakkopäätöksen saaneet päätöskuukauden ja päätöksen antaneen laitoksen mukaan sekä 31.12.1988 mennessä eläkkeelle siirtyneiden osuus

Päätös- vuosi ja kuukausi	Päätöksen tehnyt eläkelaitos								Kaikki	
	TEL		LEL		YEL		MYEL			
	Päätök- siä lkm	Eläkk. siirt. %	Päätök- siä lkm	Eläkk. siirt. %	Päätök- siä lkm	Eläkk. siirt. %	Päätök- siä lkm	Eläkk. siirt. %	Päätök- siä lkm	Eläkk. siirt. %
1985-1986	5 311	91.6	856	93.9	1 017	85.3	1 732	78.6	8 916	88.6
1987	4 273	92.5	537	90.1	689	86.2	1 335	81.3	6 834	89.5
1988										
tammikuu	333	90.1	50	94.0	45	86.7	56	85.7	484	89.7
helmikuu	340	91.2	36	91.7	53	79.2	78	79.5	507	88.2
maaliskuu	400	92.8	45	93.3	57	89.5	83	72.3	585	89.6
huhtikuu	290	93.8	50	96.0	61	85.2	89	76.4	490	89.8
toukokuu	328	86.9	46	89.1	55	65.5	81	60.5	510	80.6
kesäkuu	330	81.5	41	82.9	61	73.8	50	62.0	482	78.6
heinäkuu	251	78.9	54	85.2	57	61.4	33	57.6	395	75.4
elokuu	254	72.0	23	87.0	51	60.8	54	42.6	382	67.3
syyskuu	265	59.2	35	71.4	35	45.7	64	34.4	399	55.1
lokakuu	311	43.1	34	55.9	59	45.8	44	22.7	448	42.4
marraskuu	332	19.3	51	39.2	62	27.4	52	3.8	497	20.7
joulukuu	307	4.9	40	2.5	51	21.6	47	2.1	445	6.3
Kaikki	3 741	68.4	505	74.5	647	62.1	731	54.0	5 624	66.3

Työntekijällä on oikeus saada ennakkopäätös siitä, täyttääkö hän yksilöllisen varhaiseläkkeen saamisen edellytykset. Ennakkopäätös on eläkelaitosta sitova, jos siihen perustuva eläkehakemus tehdään kuuden kuukauden kuluessa päätöksen lainvoimaiseksi tulosta.

3.4 VUODEN 1988 AIKANA ANNETUT TYÖKYVYTTÖMYYSELÄKEPÄÄTÖKSET

II
3.4.4

3.4.4 Eläkelautakunnan ratkaisemat työkykyä koskevat valitukset

	Ensimmäisen eläkepäätöksen tehnyt eläkelaitos				Kaikki	%
	TEL	LEL	YEL	MYEL		
TÄYTTÄ- TAI OSATYÖKYVYTTÖMYYSELÄKETTÄ KOSKEVAT VALITUKSET						
Valitus hylätty	1 091	234	119	388	1 832	85.0
Valitus hyväksytty	150	37	17	71	275	12.8
Valitus palautettu *)	23	7	3	2	35	1.6
Muu ratkaisu **)	7	1	1	5	14	0.6
Yhteensä	1 271	279	140	466	2 156	100.0
Asiaryhmittäin:						
Eläkeoikeutta koskevat valitukset						
Hylätty työkykyisyyden perusteella	999	140	96	191	1 426	88.0
Myönnetty osaeläke	38	3	3	24	68	4.2
Myönnetty täysi eläke	78	18	10	20	126	7.8
Yhteensä	1 115	161	109	235	1 620	100.0
Osaeläkkeen muuttamista tädeksi koskevat valitukset						
Hylätty valitus	92	94	23	197	406	83.4
Myönnetty täysi eläke	34	16	4	27	81	16.6
Yhteensä	126	110	27	224	487	100.0
YKSILÖLLISTÄ VARHAISELÄKETTÄ KOSKEVAT VALITUKSET						
Valitus hylätty	670	34	71	94	869	77.3
Valitus hyväksytty	138	4	18	21	181	16.1
Valitus palautettu *)	31	1	5	6	43	3.8
Muu ratkaisu **)	27	2	-	2	31	2.8
Yhteensä	866	41	94	123	1 124	100.0

*) Asia palautettu työkyvyn uudelleen arvioimista varten.

**) Sisältää tutkimatta jätetyt, peruutetut, rauenneet ja siirretyt asiat.

Vuoden 1988 aikana käsiteltiin 8 Esiintyvien taiteilijoiden eläkassan päätöstä koskevaa valitusta, näistä 5 tapauksessa valitus hylättiin ja 3 tapauksessa hyväksyttiin.

3.4 VUODEN 1988 AIKANA ANNETUT TYÖKYVYTTÖMYYSELÄKEPÄÄTÖKSET

II
3.4.5

3.4.5 Vakuutusoikeuden ratkaisemat työkykyä koskevat valitukset

	Ensimmäisen eläkepäätöksen tehnyt eläkelaitos				Kaikki	%
	TEL	LEL	YEL	MYEL		
TÄYTTÄ- TAI OSATYÖKYVYTTÖMYYSELÄKETTÄ KOSKEVAT VALITUKSET						
Valitus hylätty	374	4	47	148	573	55.3
Valitus hyväksytty	240	-	29	83	352	33.9
Valitus palautettu *)		64	1	10	75	7.2
Muu ratkaisu **)		29	6	2	37	3.6
Yhteensä	711		83	243	1 037	100.0
Asiaryhmittäin:						
Eläkeoikeutta koskevat valitukset						
Hylätty työkykyisyyden perusteella	324	4	38	72	438	61.2
Myönnetty osaeläke	26	-	6	24	56	7.8
Myönnetty täysi eläke	191	-	13	18	222	31.0
Yhteensä	541	4	57	114	716	100.0
Osaeläkkeen muuttamista täydeksi koskevat valitukset						
Hylätty valitus	50	-	9	76	135	64.6
Myönnetty täysi eläke	23	-	10	41	74	35.4
Yhteensä	73	-	19	117	209	100.0
YKSILÖLLISTÄ VARHAISELÄKETTÄ KOSKEVAT VALITUKSET						
Valitus hylätty	166		23	52	241	54.2
Valitus hyväksytty	101		21	33	155	34.8
Valitus palautettu *)	20		1	2	23	5.2
Muu ratkaisu **)	21		4	1	26	5.8
Yhteensä	308		49	88	445	100.0

*) Asia palautettu työkyvyn uudelleen arvioimista varten.

**) Sisältää tutkimatta jätetyt, peruutetut, rauenneet ja siirretyt asiat.

Huom. Kaikilta osin TEL:n ja LEL:n luvut eivät ole eroteltavissa, tällöin luvut on esitetty ko. sarakkeiden keskellä.

Vuoden 1988 aikana käsiteltiin 2 Esiintyvien taiteilijoiden eläkassan päätöstä koskevaa valitusta, molemmissa tapauksissa valitus hylättiin.

4 TYÖKYVYTTÖMYYSELÄKKEET, TÄYDET

4.1 VUODEN 1988 LOPUSSA VOIMASSA OLLEET TÄYDET TYÖKYVYTTÖMYYSELÄKKEET

II
4.1.1

4.1.1 Eläkkeiden lukumäärä ja keskiuus saajan iän, sukupuolen ja eläkkeen myöntäneen laitoksen mukaan

Eläke- laitos:	Lukumäärä					Keskieläke mk/kk				
	TEL	LEL	YEL	MYEL	Kaikki	TEL	LEL	YEL	MYEL	Kaikki
Ikä	Kaikki									
- 24	226	81	3	10	321	2 066	1 525	1 290	1 366	1 896
25 - 29	753	314	15	46	1 130	2 471	1 289	1 936	1 137	2 078
30 - 34	2 165	842	61	128	3 198	2 410	1 304	2 231	1 256	2 071
35 - 39	4 374	1 638	170	342	6 524	2 318	1 292	2 488	1 179	2 005
40 - 44	7 053	2 521	487	726	10 787	2 555	1 485	2 676	1 275	2 224
45 - 49	9 043	3 501	742	1 322	14 608	2 643	1 532	2 795	1 145	2 249
50 - 54	15 981	6 203	1 557	3 262	27 006	2 703	1 661	2 471	994	2 244
55 - 59	25 612	9 908	2 941	7 161	45 627	2 560	1 628	2 221	839	2 066
60 - 64	31 847	11 832	4 653	13 417	61 749	2 246	1 461	2 027	690	1 741
Kaikki	97 054	36 840	10 629	26 414	170 950	2 472	1 536	2 237	817	2 000
	Miehet									
- 24	150	75	2	8	236	2 204	1 594	..	1 344	1 968
25 - 29	484	286	10	35	816	2 753	1 372	2 366	1 164	2 194
30 - 34	1 249	755	51	96	2 152	2 788	1 398	2 366	1 394	2 228
35 - 39	2 328	1 483	117	234	4 162	2 842	1 368	2 814	1 376	2 234
40 - 44	3 611	2 254	355	435	6 655	3 250	1 588	3 034	1 644	2 570
45 - 49	4 527	3 095	521	707	8 850	3 454	1 646	3 172	1 562	2 654
50 - 54	7 816	5 425	1 094	1 607	15 945	3 579	1 796	2 802	1 452	2 704
55 - 59	11 951	8 339	2 146	3 636	26 075	3 509	1 797	2 491	1 216	2 558
60 - 64	14 610	9 656	3 192	6 173	33 631	3 143	1 645	2 316	1 018	2 244
Kaikki	46 726	31 368	7 488	12 931	98 522	3 316	1 686	2 538	1 188	2 459
	Naiset									
- 24	76	6	1	2	85	1 792	663	1 696
25 - 29	269	28	5	11	314	1 964	435	1 075	1 054	1 778
30 - 34	916	87	10	32	1 046	1 894	489	1 542	843	1 749
35 - 39	2 046	155	53	108	2 362	1 722	564	1 768	754	1 603
40 - 44	3 442	267	132	291	4 132	1 827	617	1 714	722	1 667
45 - 49	4 516	406	221	615	5 758	1 829	665	1 906	665	1 626
50 - 54	8 165	778	463	1 655	11 061	1 866	722	1 689	550	1 581
55 - 59	13 661	1 569	795	3 525	19 552	1 730	733	1 493	451	1 410
60 - 64	17 237	2 176	1 461	7 244	28 118	1 486	642	1 397	411	1 139
Kaikki	50 328	5 472	3 141	13 483	72 428	1 688	674	1 520	461	1 376
	Täysitehoiset eläkkeet									
- 24	225	81	3	10	320	2 072	1 525	1 290	1 366	1 900
25 - 29	691	244	14	46	997	2 679	1 650	2 069	1 137	2 344
30 - 34	1 800	562	56	124	2 544	2 870	1 910	2 421	1 295	2 574
35 - 39	3 311	1 036	159	323	4 829	2 997	1 941	2 636	1 236	2 641
40 - 44	5 364	1 603	445	686	8 098	3 265	2 160	2 888	1 338	2 862
45 - 49	6 855	2 134	696	1 241	10 926	3 359	2 265	2 929	1 202	2 873
50 - 54	12 491	3 777	1 438	3 069	20 778	3 318	2 421	2 615	1 038	2 769
55 - 59	20 591	6 299	2 721	6 674	36 290	3 050	2 275	2 353	880	2 464
60 - 64	25 867	7 969	4 360	12 510	50 706	2 645	1 945	2 120	722	2 015
Kaikki	77 195	23 705	9 892	24 683	135 488	2 987	2 146	2 357	856	2 406
	Vapaakirjaeläkkeet									
Miehet	6 620	10 041	375	703	17 739	696	497	824	411	575
Naiset	13 239	3 094	362	1 028	17 723	356	225	427	165	323
Kaikki	19 859	13 135	737	1 731	35 462	469	433	629	265	449

Kaikki-lukuihin sisältyy 13 TaEL-laitoksen myöntämää eläkettä. Näitä eläkkeitä maksettiin 9 miehelle keskimäärin 1 133 mk/kk ja 4 naiselle keskimäärin 2 945 mk/kk.

TÄYSITEHOISEN ELÄKKEEN saajan työkyvyttömyys on pääsäännön mukaan alkanut työ- tai yrittäjäsuhteen kestäessä tai vuoden kuluessa (LEL 540 päivää) sen päättymisestä. Tällöin eläkkeeseen oikeuttavaksi karttumisajaksi lasketaan palvelusajan lisäksi myös aika eläketapahtumahetkestä vanhuuseläkeikään. VAPAAKIRJAELEKKEEN saaja on henkilö, jolla edellä määritellyn perusteella ei ole oikeutta täysitehoiseen eläkkeeseen. Vapaakirjaeläkkeissä ei näin ollen tätä ns. tulevaa palvelusaikaa ole otettu huomioon, vaan eläkkeen suuruus karttumisajan osalta perustuu vain palvelusajan pituuteen.

4.1 VUODEN 1988 LOPUSSA VOIMASSA OLLEET TÄYDET TYÖKYVYTTÖMYYSELÄKKEET

II
4.1.2

4.1.2 Eläkkeiden lukumäärä suuruuden, saajan sukupuolen ja eläkkeen myöntäneen laitoksen mukaan sekä keskieläke suuruusluokittain

		Täysitehoiset eläkkeet					Vapaa- kirja- eläkkei- den lu- kumäärä	Kaikki eläkkeet	
		Lukumäärät myöntäneen laitoksen mukaan						Luku- määrä	Keski- eläke mk/kk
		TEL	LEL	YEL	MYEL	Kaikki			
Eläke mk/kk	Kaikki								
0	1 101	557	87	104	1 850	305	2 155	-	
1 - 249	332	154	9	1 857	2 354	17 305	19 659	113	
250 - 499	1 073	948	132	7 788	9 941	7 193	17 134	372	
500 - 749	1 573	1 831	470	4 599	8 475	3 958	12 433	619	
750 - 999	2 317	1 951	683	3 015	7 968	2 356	10 324	873	
1 000 - 1 249	3 149	1 953	886	2 209	8 198	1 519	9 717	1 123	
1 250 - 1 499	3 702	1 857	892	1 633	8 085	1 037	9 122	1 374	
1 500 - 1 999	9 060	3 279	1 820	1 774	15 934	977	16 911	1 747	
2 000 - 2 499	10 691	2 994	1 584	847	16 118	439	16 557	2 246	
2 500 - 2 999	10 561	2 407	916	427	14 311	179	14 490	2 741	
3 000 - 3 499	9 289	1 879	759	202	12 129	80	12 209	3 241	
3 500 - 3 999	7 689	1 328	468	100	9 585	56	9 641	3 738	
4 000 - 4 499	5 713	978	353	63	7 107	19	7 126	4 234	
4 500 - 4 999	3 906	642	239	32	4 819	6	4 825	4 728	
5 000 - 7 499	5 511	884	418	28	6 841	27	6 868	5 805	
7 500 -	1 528	63	176	5	1 773	6	1 779	10 235	
Kaikki	77 195	23 705	9 892	24 683	135 488	35 462	170 950	2 000	
Miehet									
0	698	520	73	66	1 358	204	1 562	-	
1 - 249	96	106	4	384	591	7 058	7 649	113	
250 - 499	210	696	41	1 199	2 146	3 537	5 683	374	
500 - 749	286	1 479	186	1 789	3 742	2 228	5 970	626	
750 - 999	359	1 604	315	2 124	4 403	1 443	5 846	873	
1 000 - 1 249	525	1 674	497	1 850	4 546	1 020	5 566	1 122	
1 250 - 1 499	732	1 592	558	1 477	4 360	778	5 138	1 375	
1 500 - 1 999	2 354	2 893	1 254	1 673	8 175	766	8 941	1 743	
2 000 - 2 499	3 488	2 743	1 263	818	8 314	365	8 679	2 246	
2 500 - 2 999	4 752	2 282	752	423	8 209	160	8 369	2 748	
3 000 - 3 499	5 848	1 848	673	199	8 568	73	8 641	3 247	
3 500 - 3 999	5 865	1 323	417	99	7 704	53	7 757	3 741	
4 000 - 4 499	4 806	978	315	62	6 161	17	6 178	4 236	
4 500 - 4 999	3 470	642	211	32	4 355	6	4 361	4 730	
5 000 - 7 499	5 150	884	391	28	6 453	25	6 478	5 809	
7 500 -	1 467	63	163	5	1 698	6	1 704	10 261	
Kaikki	40 106	21 327	7 113	12 228	80 783	17 739	98 522	2 459	
Naiset									
0	403	37	14	38	492	101	593	-	
1 - 249	236	48	5	1 473	1 763	10 247	12 010	113	
250 - 499	863	252	91	6 589	7 795	3 656	11 451	371	
500 - 749	1 287	352	284	2 810	4 733	1 730	6 463	613	
750 - 999	1 958	347	368	891	3 565	913	4 478	872	
1 000 - 1 249	2 624	279	389	359	3 652	499	4 151	1 124	
1 250 - 1 499	2 970	265	334	156	3 725	259	3 984	1 374	
1 500 - 1 999	6 706	386	566	101	7 759	211	7 970	1 752	
2 000 - 2 499	7 203	251	321	29	7 804	74	7 878	2 246	
2 500 - 2 999	5 809	125	164	4	6 102	19	6 121	2 732	
3 000 - 3 499	3 441	31	86	3	3 561	7	3 568	3 226	
3 500 - 3 999	1 824	5	51	1	1 881	3	1 884	3 722	
4 000 - 4 499	907	-	38	1	946	2	948	4 219	
4 500 - 4 999	436	-	28	-	464	-	464	4 717	
5 000 - 7 499	361	-	27	-	388	2	390	5 740	
7 500 -	61	-	13	-	75	-	75	9 628	
Kaikki	37 089	2 378	2 779	12 455	54 705	17 723	72 428	1 376	

Kaikki-lukuihin sisältyy 13 TaEL-laitoksen myöntämää eläkettä, nämä kaikki on myönnetty täysitehoisena.

Täysitehoisen ja vapaakirjaeläkkeen määritelmät ks. taulukon 4.1.1 alaviitta.

4.1 VUODEN 1988 LOPUSSA VOIMASSA OLLEET TÄYDET TYÖKYVYTTÖMYYSLÄKKEET

II
4.1.3

4.1.3 Rekisteröityä lisäeläkettä sisältävien eläkkeiden lukumäärä sekä niiden ja vastaavien peruseläkkeiden keskiarvo saajan sukupuolen ja iän sekä eläkkeen myöntäneen laitoksen mukaan

	Lukumäärä				Keskieläke mk/kk				
	Miehet	Naiset	Kaikki	%osuus kokonais- määrästä	rek.lisäeläke		peruseläke		yhteensä
					Miehet	Naiset	Miehet	Naiset	
Ikä									
- 34	7	19	26	0.6	185	179	4 888	3 088	3 753
35 - 44	192	192	384	2.2	216	178	4 991	2 489	3 937
45 - 54	759	505	1 264	3.0	530	329	5 693	2 781	4 979
55 - 64	2 290	1 227	3 517	3.3	1 069	538	5 124	2 559	5 113
Kaikki	3 248	1 943	5 191	3.0	891	445	5 249	2 615	4 987
Laitos									
TEL	3 050	1 895	4 945	5.1	918	446	5 325	2 624	5 027
LEL	71	14	85	0.2	97	45	2 155	693	2 002
YEL	117	31	148	1.4	715	610	5 364	3 094	5 581
MYEL	10	3	13	0.0	241	74	2 513	920	2 348
Kaikki	3 248	1 943	5 191	3.0	891	445	5 249	2 615	4 987

4.1.4

4.1.4 Lapsikorotuksen sisältävien eläkkeiden lukumäärä ja keskiarvo saajan sukupuolen ja iän sekä eläkkeen myöntäneen laitoksen mukaan

	Lukumäärä			%osuus kokonais- määrästä	Keskieläke mk/kk		
	Miehet	Naiset	Kaikki		Miehet	Naiset	Kaikki
Ikä							
- 39	76	83	159	1.4	2 377	1 644	1 994
40 - 44	579	284	863	8.0	2 773	1 467	2 343
45 - 49	863	389	1 252	8.6	2 744	1 223	2 271
50 - 54	2 814	1 047	3 861	14.3	2 918	1 366	2 497
55 - 59	2 193	604	2 797	6.1	2 802	1 108	2 436
60 - 64	1 176	183	1 359	2.2	2 457	905	2 248
Kaikki	7 701	2 590	10 291	6.0	2 779	1 272	2 400
Laitos							
TEL	3 274	1 483	4 757	4.9	3 741	1 592	3 071
LEL	1 947	161	2 108	5.7	1 922	538	1 816
YEL	1 002	189	1 191	11.2	2 977	1 862	2 800
MYEL	1 477	757	2 234	8.5	1 643	654	1 308
Kaikki	7 701	2 590	10 291	6.0	2 779	1 272	2 400
Lapsikorotus:							
1 lapsesta	5 618	2 131	7 749	4.5	2 745	1 301	2 348
2- lapsesta	2 083	459	2 542	1.5	2 870	1 137	2 557
Kaikki	7 701	2 590	10 291	6.0	2 779	1 272	2 400

Kaikki-lukuihin sisältyy 1 TaEL-laitoksen myöntämä lapsikorotuksen sisältävä eläke.

4.1 VUODEN 1988 LOPUSSA VOIMASSA OLLEET TÄYDET TYÖKYVYTTÖMYYSELÄKKEET

II
4.1.5

4.1.5 Eläkkeiden lukumäärä saajan iän, sukupuolen ja eläkkeen keston mukaan

		Eläkkeen kesto tarkastelujakohtana (vuosia)							Keskim. kesto (v)	
		Alle 1	1 - 2	3 - 5	6 - 8	9 - 11	12 - 14	15 -	Kaikki	
Ikä	Kaikki									
- 34		833	1 367	1 240	487	418	255	49	4 649	4.4
35 - 44		2 083	3 765	4 013	1 935	1 938	1 650	1 927	17 311	6.7
45 - 54		5 329	9 867	9 209	4 202	4 019	3 666	5 322	41 614	6.7
55 - 59		4 520	10 143	11 077	4 988	4 643	4 470	5 786	45 627	6.9
60 - 64		3 391	9 822	13 673	7 697	8 299	8 494	10 373	61 749	8.4
Kaikki		16 156	34 964	39 212	19 309	19 317	18 535	23 457	170 950	7.4
	Miehet									
- 34		572	959	852	335	279	180	27	3 204	4.4
35 - 44		1 264	2 316	2 462	1 189	1 227	1 109	1 250	10 817	6.9
45 - 54		3 098	5 745	5 476	2 453	2 460	2 219	3 344	24 795	6.9
55 - 59		2 486	5 638	6 235	2 879	2 750	2 644	3 443	26 075	7.1
60 - 64		1 749	4 984	7 401	4 225	4 736	4 625	5 911	33 631	8.7
Kaikki		9 169	19 642	22 426	11 081	11 452	10 777	13 975	98 522	7.5
	Naiset									
- 34		261	408	388	152	139	75	22	1 445	4.5
35 - 44		819	1 449	1 551	746	711	541	677	6 494	6.5
45 - 54		2 231	4 122	3 733	1 749	1 559	1 447	1 978	16 819	6.5
55 - 59		2 034	4 505	4 842	2 109	1 893	1 826	2 343	19 552	6.7
60 - 64		1 642	4 838	6 272	3 472	3 563	3 869	4 462	28 118	8.2
Kaikki		6 987	15 322	16 786	8 228	7 865	7 758	9 482	72 428	7.2

4.1.6

4.1.6 Eläkkeiden lukumäärä eläkkeen myöntäneen laitoksen, saajan sukupuolen ja eläkkeen keston mukaan

		Eläkkeen kesto tarkastelujakohtana (vuosia)							Keskim. kesto (v)	
		Alle 1	1 - 2	3 - 5	6 - 8	9 - 11	12 - 14	15 -	Kaikki	
Laitos	Kaikki									
TEL		9 695	21 111	23 825	11 163	11 119	9 673	10 468	97 054	6.9
LEL		3 338	6 860	7 774	4 002	3 866	4 245	6 755	36 840	8.2
YEL		1 189	2 473	2 618	1 129	1 185	1 065	970	10 629	6.4
MYEL		1 924	4 517	4 995	3 015	3 147	3 552	5 264	26 414	8.4
Kaikki		16 156	34 964	39 212	19 309	19 317	18 535	23 457	170 950	7.4
	Miehet									
TEL		4 582	9 978	11 594	5 395	5 730	4 645	4 802	46 726	6.9
LEL		2 711	5 687	6 525	3 446	3 303	3 670	6 026	31 368	8.4
YEL		820	1 727	1 827	787	870	785	672	7 488	6.5
MYEL		1 049	2 248	2 480	1 453	1 549	1 677	2 475	12 931	8.2
Kaikki		9 169	19 642	22 426	11 081	11 452	10 777	13 975	98 522	7.5
	Naiset									
TEL		5 113	11 133	12 231	5 768	5 389	5 028	5 666	50 328	6.9
LEL		627	1 173	1 249	556	563	575	729	5 472	7.1
YEL		369	746	791	342	315	280	298	3 141	6.2
MYEL		875	2 269	2 515	1 562	1 598	1 875	2 789	13 483	8.6
Kaikki		6 987	15 322	16 786	8 228	7 865	7 758	9 482	72 428	7.2

Kaikki-lukuihin sisältyy 13 TaEL-laitoksen myöntämää eläkettä.

Kestossa mukana myös osaeläkkeellä ja yksilöllisellä varhaiseläkkeellä oloaika, mikäli alunperin em. eläkkeenä myönnetty eläke on myöhemmin muuttunut täydeksi työkyvyttömyyseläkkeeksi.

4.1 VUODEN 1988 LOPUSSA VOIMASSA OLLEET TÄYDET TYÖKYVYTTÖMYYSELÄKKEET

II
4.1.7

4.1.7 Eläkkeiden lukumäärä saajan iän, työkyvyttömyyden syyn ja sukupuolen mukaan

Tautiryhmä (pääasiallinen työkyvyttömyyden syy)	Ikä					Kaikki
		- 44	45-54	55-59	60-64	
Kaikki						
I TARTUNTA- JA LOISTAUDIT (001-139)	138	466	666	931	2 201	
II KASVAIMET (140-239)	495	948	932	1 170	3 545	
III UMPIERITYS- JA AINEENVAIHD.SAIR.YM. (240-279)	608	712	655	754	2 729	
IV VERTAMUODOSTAVIEN EL. JA VEREN SAIR. (280-289)	24	38	37	45	144	
V MIELENTERVEYDEN HÄIRIÖT (290-319)	11 669	11 568	7 367	6 695	37 299	
skitsofrenia (295)	5 796	3 696	1 436	1 111	12 039	
VI HERMOSTON JA AISTIMIEN SAIRAUDET (320-389)	1 758	2 766	2 257	2 601	9 382	
VII VERENKIERTOELINTEN SAIRAUDET (390-459)	1 140	6 110	10 073	16 515	33 838	
iskeeminen sydänsairaus (410-414)	318	3 203	5 787	9 402	18 710	
VIII HENGITYSELINTEN TAUDIT (460-519)	307	1 731	2 485	3 765	8 288	
IX RUOANSULATUSSELINTEN SAIRAUDET (520-579)	155	322	337	482	1 296	
X VIRTSA- JA SUKUPOLIELINTEN TAUDIT (580-629)	116	188	125	183	612	
XII IHON JA IHONALAIKUDOKSEN TAUDIT (680-709)	154	359	352	412	1 277	
XIII TUKI- JA LIIKUNTAELINTEN SAIRAUDET (710-739)	3 089	12 863	16 921	24 167	57 040	
nivelrikot ja vastaavat tilat (715)	152	1 562	3 198	4 997	9 909	
selkärankarikko (721)	172	1 800	3 712	7 136	12 820	
XIV SYNNYNNÄISET EPÄMUODOSTUMAT (740-759)	421	905	852	935	3 113	
XVII VAMMAT JA MYRKYTYKSET (800-999)	1 768	2 249	2 090	2 456	8 563	
XI,XV,XVI, MUUT SAIR. (630-676, 760-779, 780-799)	118	389	478	638	1 623	
KAIKKI	21 960	41 614	45 627	61 749	170 950	
Miehet						
I TARTUNTA- JA LOISTAUDIT (001-139)	92	317	434	597	1 440	
II KASVAIMET (140-239)	274	465	464	592	1 795	
III UMPIERITYS- JA AINEENVAIHD.SAIR.YM. (240-279)	397	471	388	359	1 615	
IV VERTAMUODOSTAVIEN EL. JA VEREN SAIR. (280-289)	13	22	20	14	69	
V MIELENTERVEYDEN HÄIRIÖT (290-319)	7 311	6 411	3 643	3 045	20 410	
skitsofrenia (295)	3 668	2 121	714	491	6 994	
VI HERMOSTON JA AISTIMIEN SAIRAUDET (320-389)	1 047	1 633	1 369	1 620	5 669	
VII VERENKIERTOELINTEN SAIRAUDET (390-459)	869	4 626	7 035	10 668	23 198	
iskeeminen sydänsairaus (410-414)	281	2 631	4 239	6 478	13 629	
VIII HENGITYSELINTEN TAUDIT (460-519)	159	922	1 427	2 294	4 802	
IX RUOANSULATUSSELINTEN SAIRAUDET (520-579)	107	228	214	303	852	
X VIRTSA- JA SUKUPOLIELINTEN TAUDIT (580-629)	75	104	66	73	318	
XII IHON JA IHONALAIKUDOKSEN TAUDIT (680-709)	98	209	159	181	647	
XIII TUKI- JA LIIKUNTAELINTEN SAIRAUDET (710-739)	1 750	6 808	8 566	11 387	28 511	
nivelrikot ja vastaavat tilat (715)	91	810	1 367	1 828	4 096	
selkärankarikko (721)	111	1 048	2 083	3 623	6 865	
XIV SYNNYNNÄISET EPÄMUODOSTUMAT (740-759)	259	534	469	427	1 689	
XVII VAMMAT JA MYRKYTYKSET (800-999)	1 492	1 788	1 517	1 710	6 507	
XI,XV,XVI, MUUT SAIR. (630-676, 760-779, 780-799)	78	257	304	361	1 000	
KAIKKI	14 021	24 795	26 075	33 631	98 522	
Naiset						
I TARTUNTA- JA LOISTAUDIT (001-139)	46	149	232	334	761	
II KASVAIMET (140-239)	221	483	468	578	1 750	
III UMPIERITYS- JA AINEENVAIHD.SAIR.YM. (240-279)	211	241	267	395	1 114	
IV VERTAMUODOSTAVIEN EL. JA VEREN SAIR. (280-289)	11	16	17	31	75	
V MIELENTERVEYDEN HÄIRIÖT (290-319)	4 358	5 157	3 724	3 650	16 889	
skitsofrenia (295)	2 128	1 575	722	620	5 045	
VI HERMOSTON JA AISTIMIEN SAIRAUDET (320-389)	711	1 133	888	981	3 713	
VII VERENKIERTOELINTEN SAIRAUDET (390-459)	271	1 484	3 038	5 847	10 640	
iskeeminen sydänsairaus (410-414)	37	572	1 548	2 924	5 081	
VIII HENGITYSELINTEN TAUDIT (460-519)	148	809	1 058	1 471	3 486	
IX RUOANSULATUSSELINTEN SAIRAUDET (520-579)	48	94	123	179	444	
X VIRTSA- JA SUKUPOLIELINTEN TAUDIT (580-629)	41	84	59	110	294	
XII IHON JA IHONALAIKUDOKSEN TAUDIT (680-709)	56	150	193	231	630	
XIII TUKI- JA LIIKUNTAELINTEN SAIRAUDET (710-739)	1 339	6 055	8 355	12 780	28 529	
nivelrikot ja vastaavat tilat (715)	61	752	1 831	3 169	5 813	
selkärankarikko (721)	61	752	1 629	3 513	5 955	
XIV SYNNYNNÄISET EPÄMUODOSTUMAT (740-759)	162	371	383	508	1 424	
XVII VAMMAT JA MYRKYTYKSET (800-999)	276	461	573	746	2 056	
XI,XV,XVI, MUUT SAIR. (630-676, 760-779, 780-799)	40	132	174	277	623	
KAIKKI	7 939	16 819	19 552	28 118	72 428	

4.1 VUODEN 1988 LOPUSSA VOIMASSA OLLEET TÄYDET TYÖKYVYTTÖMYYSELÄKKEET

II
4.1.8

4.1.8 Eläkkeiden lukumäärä eläkkeen myöntäneen laitoksen, saajan työkyvyttömyyden syy ja sukupuolen mukaan

Tautiryhmä (pääasiallinen työkyvyttömyyden syy)	Eläkelaitos						Kaikki
		TEL	LEL	YEL	MYEL		

Kaikki							
I TARTUNTA- JA LOISTAUDIT (001-139)		1 201	565	163	272	2 021	
II KASVAIMET (140-239)		2 199	560	247	538	3 545	
III UMPIERITYS- JA AINEENVAIHD.SAIR.YM. (240-279)		1 647	453	247	381	2 729	
IV VERTAMUODOSTAVIEN EL. JA VEREN SAIR. (280-289)		84	21	14	24	144	
V MIELENTERVEYDEN HÄIRIÖT (290-319)		22 845	8 677	1 547	4 225	37 299	
skitsofrenia (295)		7 368	3 055	221	1 394	12 039	
VI HERMOSTON JA AISTIMIEN SAIRAUDET (320-389)		5 923	1 708	625	1 126	9 382	
VII VERENKIERTOELINTEN SAIRAUDET (390-459)		17 610	6 800	2 940	6 488	33 838	
iskeeminen sydänsairaus (410-414)		9 537	3 732	1 616	3 825	18 710	
VIII HENGITYSELINTEN TAUDIT (460-519)		4 360	1 742	514	1 672	8 288	
IX RUOANSULATUSSELINTEN SAIRAUDET (520-579)		727	312	117	140	1 296	
X VIRTSA- JA SUKUPUOLIELINTEN TAUDIT (580-629)		372	107	54	79	612	
XII IHON JA IHONALAIKUDOKSEN TAUDIT (680-709)		783	283	73	138	1 277	
XIII TUKI- JA LIIKUNTAELINTEN SAIRAUDET (710-739)		32 463	11 490	3 317	9 767	57 040	
nivelrikot ja vastaavat tilat (715)		5 662	1 596	598	2 053	9 909	
selkärankarikko (721)		6 767	2 344	780	2 929	12 820	
XIV SYNNYNNÄISET EPÄMUODOSTUMAT (740-759)		1 646	866	132	468	3 113	
XVII VAMMAT JA MYRKYTYKSET (800-999)		4 097	3 031	528	906	8 563	
XI,XV,XVI, MUUT SAIR. (630-676, 760-779, 780-799)		1 097	225	111	190	1 623	
KAIKKI		97 054	36 840	10 629	26 414	170 950	

Miehet							
I TARTUNTA- JA LOISTAUDIT (001-139)		646	522	124	148	1 440	
II KASVAIMET (140-239)		938	447	149	260	1 795	
III UMPIERITYS- JA AINEENVAIHD.SAIR.YM. (240-279)		894	369	181	170	1 615	
IV VERTAMUODOSTAVIEN EL. JA VEREN SAIR. (280-289)		36	15	9	9	69	
V MIELENTERVEYDEN HÄIRIÖT (290-319)		10 043	7 366	989	2 008	20 410	
skitsofrenia (295)		3 341	2 726	136	790	6 994	
VI HERMOSTON JA AISTIMIEN SAIRAUDET (320-389)		3 077	1 511	445	636	5 669	
VII VERENKIERTOELINTEN SAIRAUDET (390-459)		11 044	6 021	2 378	3 755	23 198	
iskeeminen sydänsairaus (410-414)		6 496	3 385	1 356	2 392	13 629	
VIII HENGITYSELINTEN TAUDIT (460-519)		2 179	1 486	352	785	4 802	
IX RUOANSULATUSSELINTEN SAIRAUDET (520-579)		411	274	86	81	852	
X VIRTSA- JA SUKUPUOLIELINTEN TAUDIT (580-629)		169	82	30	37	318	
XII IHON JA IHONALAIKUDOKSEN TAUDIT (680-709)		335	241	36	35	647	
XIII TUKI- JA LIIKUNTAELINTEN SAIRAUDET (710-739)		12 958	9 333	2 107	4 110	28 511	
nivelrikot ja vastaavat tilat (715)		1 889	1 159	333	715	4 096	
selkärankarikko (721)		2 943	1 960	531	1 431	6 865	
XIV SYNNYNNÄISET EPÄMUODOSTUMAT (740-759)		685	714	78	212	1 689	
XVII VAMMAT JA MYRKYTYKSET (800-999)		2 685	2 795	438	589	6 507	
XI,XV,XVI, MUUT SAIR. (630-676, 760-779, 780-799)		626	192	86	96	1 000	
KAIKKI		46 726	31 368	7 488	12 931	98 522	

Naiset							
I TARTUNTA- JA LOISTAUDIT (001-139)		555	43	39	124	761	
II KASVAIMET (140-239)		1 261	113	98	278	1 750	
III UMPIERITYS- JA AINEENVAIHD.SAIR.YM. (240-279)		753	84	66	211	1 114	
IV VERTAMUODOSTAVIEN EL. JA VEREN SAIR. (280-289)		48	6	5	15	75	
V MIELENTERVEYDEN HÄIRIÖT (290-319)		12 802	1 311	558	2 217	16 889	
skitsofrenia (295)		4 027	329	85	604	5 045	
VI HERMOSTON JA AISTIMIEN SAIRAUDET (320-389)		2 846	197	180	490	3 713	
VII VERENKIERTOELINTEN SAIRAUDET (390-459)		6 566	779	562	2 733	10 640	
iskeeminen sydänsairaus (410-414)		3 041	347	260	1 433	5 081	
VIII HENGITYSELINTEN TAUDIT (460-519)		2 181	256	162	887	3 486	
IX RUOANSULATUSSELINTEN SAIRAUDET (520-579)		316	38	31	59	444	
X VIRTSA- JA SUKUPUOLIELINTEN TAUDIT (580-629)		203	25	24	42	294	
XII IHON JA IHONALAIKUDOKSEN TAUDIT (680-709)		448	42	37	103	630	
XIII TUKI- JA LIIKUNTAELINTEN SAIRAUDET (710-739)		19 505	2 157	1 210	5 657	28 529	
nivelrikot ja vastaavat tilat (715)		3 773	437	265	1 338	5 813	
selkärankarikko (721)		3 824	384	249	1 498	5 955	
XIV SYNNYNNÄISET EPÄMUODOSTUMAT (740-759)		961	152	54	256	1 424	
XVII VAMMAT JA MYRKYTYKSET (800-999)		1 412	236	90	317	2 056	
XI,XV,XVI, MUUT SAIR. (630-676, 760-779, 780-799)		471	33	25	94	623	
KAIKKI		50 328	5 472	3 141	13 483	72 428	

Kaikki-lukuihin sisältyy 13 TaEL-laitoksen myöntämää eläkettä.

4.2 VUODEN 1988 AIKANA ALKANEET TÄYDET TYÖKYVYTTÖMYYSELÄKKEET

II
4.2.1

4.2.1 Eläkkeiden lukumäärä ja keski-suuruus saajan iän, sukupuolen ja eläkkeen myöntäneen laitoksen mukaan

Eläke- laitos:	Lukumäärä					Keskieläke mk/kk				
	TEL	LEL	YEL	MYEL	Kaikki	TEL	LEL	YEL	MYEL	Kaikki
Ikä	Kaikki									
- 24	118	45	3	5	172	2 156	1 605	1 290	1 191	1 960
25 - 29	221	94	9	14	340	2 273	1 173	2 657	1 014	1 918
30 - 34	457	184	21	27	691	2 389	1 285	2 292	1 342	2 061
35 - 39	757	286	54	52	1 149	2 398	1 281	2 847	1 086	2 082
40 - 44	1 147	436	132	117	1 832	2 712	1 588	2 818	1 459	2 372
45 - 49	1 527	527	151	206	2 411	2 772	1 645	2 836	1 359	2 409
50 - 54	2 778	968	301	465	4 515	2 835	1 687	2 376	1 053	2 373
55 - 59	3 181	1 127	378	694	5 384	2 495	1 540	2 160	966	2 074
60 - 64	2 106	721	402	840	4 069	2 029	1 326	2 096	779	1 653
Kaikki	12 292	4 388	1 451	2 420	20 563	2 529	1 520	2 346	983	2 119
	Miehet									
- 24	80	43	2	4	130	2 226	1 679	..	970	1 981
25 - 29	136	81	7	11	236	2 545	1 307	3 113	983	2 056
30 - 34	255	163	18	22	459	2 961	1 411	2 442	1 426	2 315
35 - 39	382	234	37	31	684	3 083	1 443	3 363	1 250	2 454
40 - 44	583	370	97	73	1 123	3 505	1 757	3 207	1 935	2 801
45 - 49	764	455	103	118	1 440	3 638	1 810	3 305	1 844	2 890
50 - 54	1 324	819	193	227	2 566	3 823	1 897	2 858	1 543	2 930
55 - 59	1 410	868	268	400	2 949	3 610	1 837	2 445	1 314	2 669
60 - 64	882	520	282	428	2 112	3 048	1 667	2 437	1 057	2 223
Kaikki	5 816	3 553	1 007	1 314	11 699	3 460	1 755	2 719	1 349	2 639
	Naiset									
- 24	38	2	1	1	42	2 010	1 894
25 - 29	85	13	2	3	104	1 838	340	..	1 126	1 606
30 - 34	202	21	3	5	232	1 667	302	1 398	975	1 560
35 - 39	375	52	17	21	465	1 700	552	1 726	844	1 534
40 - 44	564	66	35	44	709	1 892	642	1 742	669	1 692
45 - 49	763	72	48	88	971	1 905	603	1 829	709	1 696
50 - 54	1 454	149	108	238	1 949	1 935	536	1 513	585	1 640
55 - 59	1 771	259	110	294	2 435	1 607	544	1 467	492	1 353
60 - 64	1 224	201	120	412	1 957	1 294	444	1 296	490	1 038
Kaikki	6 476	835	444	1 106	8 864	1 694	521	1 500	548	1 432
	Täysitehoiset eläkkeet									
- 24	117	45	3	5	171	2 170	1 605	1 290	1 191	1 968
25 - 29	170	54	8	14	248	2 945	2 017	2 981	1 014	2 617
30 - 34	322	93	19	26	462	3 329	2 452	2 526	1 391	3 022
35 - 39	503	147	48	47	745	3 484	2 300	3 151	1 187	3 084
40 - 44	778	223	122	107	1 230	3 815	2 735	3 001	1 580	3 344
45 - 49	1 079	251	144	185	1 659	3 742	2 913	2 923	1 476	3 292
50 - 54	2 030	476	262	411	3 182	3 650	2 835	2 634	1 146	3 119
55 - 59	2 178	510	336	572	3 600	3 352	2 752	2 316	1 102	2 810
60 - 64	1 349	299	365	717	2 730	2 801	2 420	2 236	859	2 174
Kaikki	8 526	2 098	1 307	2 084	14 027	3 410	2 652	2 524	1 090	2 868
	Vapaakirjaeläkkeet									
Miehet	1 256	1 658	64	136	3 114	793	586	1 133	471	676
Naiset	2 510	632	80	200	3 422	407	211	420	212	360
Kaikki	3 766	2 290	144	336	6 536	536	482	737	317	510

Kaikki-lukuihin sisältyy 12 TaEL-laitoksen myöntämää eläkettä. Näitä eläkkeitä maksettiin 9 miehelle keskimäärin 1 133 mk/kk ja 3 naiselle keskimäärin 3 897 mk/kk.

TÄYSITEHOISEN ELÄKKEEN saajan työkyvyttömyys on pääsäännön mukaan alkanut työ- tai yrittäjä-suhteen kestäessä tai vuoden kuluessa (LEL 540 päivää) sen päättymisestä. Tällöin eläkkeeseen oikeuttavaksi karttumisajaksi lasketaan palvelusajan lisäksi myös aika eläketapahtumahetkestä vanhuuseläkeikään. VAPAAKIRJAELÄKKEEN saaja on henkilö, jolla edellä määritellyn perusteella ei ole oikeutta täysitehoiseen eläkkeeseen. Vapaakirjaeläkkeissä ei näin ollen tätä ns. tulevaa palvelusaikaa ole otettu huomioon, vaan eläkkeen suuruus karttumisajan osalta perustuu vain palvelusajan pituuteen.

4.2 VUODEN 1988 AIKANA ALKANEET TÄYDET TYÖKYVYTTÖMYSELÄKKEET

II
4.2.2

4.2.2 Eläkkeiden lukumäärä suuruuden, saajan sukupuolen ja eläkkeen myöntäneen laitoksen mukaan sekä keskieläke suuruusluokittain

		Täysitehoiset eläkkeet					Vapaa-	Kaikki eläkkeet	
		Lukumäärät myöntäneen laitoksen mukaan					kirja-	Luku-	Keski-
		TEL	LEL	YEL	MYEL	Kaikki	eläkkei-	määrä	eläke
							den lu-		mk/kk
							kumäärä		
Eläke mk/kk	Kaikki								
	0	238	89	16	46	390	68	458	-
1 -	249	33	8	2	74	118	3 066	3 184	95
250 -	499	94	34	11	352	491	1 176	1 667	375
500 -	749	99	61	40	428	630	721	1 351	620
750 -	999	144	74	80	284	584	456	1 040	872
1 000 -	1 249	157	98	97	216	569	334	903	1 128
1 250 -	1 499	213	108	131	187	640	237	877	1 375
1 500 -	1 999	648	250	234	258	1 391	235	1 626	1 749
2 000 -	2 499	915	290	196	114	1 517	136	1 653	2 244
2 500 -	2 999	1 150	301	137	61	1 649	50	1 699	2 746
3 000 -	3 499	1 157	218	112	27	1 514	22	1 536	3 241
3 500 -	3 999	1 049	191	60	16	1 316	19	1 335	3 743
4 000 -	4 499	855	148	49	12	1 064	6	1 070	4 239
4 500 -	4 999	625	106	33	6	770	2	772	4 724
5 000 -	7 499	901	116	81	3	1 101	5	1 106	5 783
7 500 -		248	6	28	-	283	3	286	10 127
Kaikki		8 526	2 098	1 307	2 084	14 027	6 536	20 563	2 119
	Miehet								
	0	146	81	14	20	262	31	293	-
1 -	249	10	6	-	25	42	1 172	1 214	97
250 -	499	20	15	1	64	100	526	626	370
500 -	749	25	45	16	103	191	381	572	628
750 -	999	19	52	39	163	274	251	525	873
1 000 -	1 249	18	78	50	168	314	200	514	1 128
1 250 -	1 499	37	87	75	163	363	179	542	1 372
1 500 -	1 999	129	212	161	241	744	172	916	1 745
2 000 -	2 499	182	265	151	107	707	108	815	2 241
2 500 -	2 999	346	276	106	61	789	46	835	2 756
3 000 -	3 499	590	212	98	26	926	18	944	3 246
3 500 -	3 999	742	190	53	16	1 001	16	1 017	3 748
4 000 -	4 499	701	148	48	12	909	4	913	4 243
4 500 -	4 999	536	106	28	6	676	2	678	4 730
5 000 -	7 499	821	116	76	3	1 016	5	1 021	5 792
7 500 -		238	6	27	-	271	3	274	10 176
Kaikki		4 560	1 895	943	1 178	8 585	3 114	11 699	2 639
	Naiset								
	0	92	8	2	26	128	37	165	-
1 -	249	23	2	2	49	76	1 894	1 970	94
250 -	499	74	19	10	288	391	650	1 041	377
500 -	749	74	16	24	325	439	340	779	613
750 -	999	125	22	41	121	310	205	515	872
1 000 -	1 249	139	20	47	48	255	134	389	1 127
1 250 -	1 499	176	21	56	24	277	58	335	1 378
1 500 -	1 999	519	38	73	17	647	63	710	1 754
2 000 -	2 499	733	25	45	7	810	28	838	2 248
2 500 -	2 999	804	25	31	-	860	4	864	2 737
3 000 -	3 499	567	6	14	1	588	4	592	3 232
3 500 -	3 999	307	1	7	-	315	3	318	3 729
4 000 -	4 499	154	-	1	-	155	2	157	4 219
4 500 -	4 999	89	-	5	-	94	-	94	4 685
5 000 -	7 499	80	-	5	-	85	-	85	5 674
7 500 -		10	-	1	-	12	-	12	9 000
Kaikki		3 966	203	364	906	5 442	3 422	8 864	1 432

Kaikki-lukuihin sisältyy 12 TaEL-laitoksen myöntämää eläkettä, nämä kaikki on myönnetty täysitehoisena.

Täysitehoisen ja vapaakirjaeläkkeen määritelmät ks. taulukon 4.2.1 alaviitta.

4.2 VUODEN 1988 AIKANA ALKANEET TÄYDET TYÖKYVYTTÖMYYSELÄKKEET

II
4.2.3

4.2.3 Rekisteröityä lisäeläkettä sisältävien eläkkeiden lukumäärä sekä niiden ja vastaavien peruseläkkeiden keskiuus saajan sukupuolen ja iän mukaan

	Lukumäärä			% -osuus kokonais- määrästä	Keskieläke mk/kk				
	Miehet	Naiset	Kaikki		rek.lisäeläke		peruseläke		yhteensä
					Miehet	Naiset	Miehet	Naiset	
Ikä									
- 34	5	9	14	1.2	236	181	5 327	2 674	3 822
35 - 44	47	43	90	3.0	200	141	5 153	2 186	3 907
45 - 54	169	114	283	4.1	516	310	5 568	2 922	4 936
55 - 64	245	157	402	4.3	962	432	5 214	2 366	4 857
Kaikki	466	323	789	3.8	716	343	5 337	2 547	4 759

4.2.4

4.2.4 Lapsikorotuksen sisältävien eläkkeiden lukumäärä ja keskiuus saajan sukupuolen ja iän sekä eläkkeen myöntäneen laitoksen mukaan

	Lukumäärä			% -osuus kokonais- määrästä	Keskieläke mk/kk			
	Miehet	Naiset	Kaikki		Miehet	Naiset	Kaikki	
Ikä								
- 44		88	39	127	3.0	3 165	1 384	2 618
45 - 54		692	314	1 006	14.5	2 983	1 298	2 457
55 - 64		398	130	528	5.6	2 702	999	2 283
Kaikki	1 178	483	1 661	8.1	2 902	1 224	2 414	
Laitos								
TEL		475	238	713	5.8	3 948	1 580	3 157
LEL		280	44	324	7.4	1 939	469	1 739
YEL		178	55	233	16.1	3 137	1 751	2 810
MYEL		244	146	390	16.1	1 810	674	1 385
Kaikki	1 178	483	1 661	8.1	2 902	1 224	2 414	
Lapsikorotus:								
1 lapsesta		825	373	1 198	5.8	2 882	1 274	2 381
2- lapsesta		353	110	463	2.3	2 948	1 056	2 499
Kaikki	1 178	483	1 661	8.1	2 902	1 224	2 414	

Kaikki-lukuihin sisältyy 1 TaEL-laitoksen myöntämä lapsikorotuksen sisältävä eläke.

4.2.5

4.2.5 Kertasuorituksena maksettujen eläkkeiden lukumäärä ja keskiuus saajan sukupuolen ja eläkkeen maksaneen laitoksen mukaan

	Lukumäärä			%	Keskimääräinen kertasuoritus mk		
	Miehet	Naiset	Kaikki		Miehet	Naiset	Kaikki
Laitos							
TEL	78	252	330	76.0	596	761	722
LEL	60	43	103	23.7	1 161	1 117	1 143
YEL	-	1	1	0.2	-
MYEL	-	-	-	-	-	-	-
Kaikki	138	296	434	100.0	841	813	822
-jo maksussa olleet	123	241	364	83.9	864	793	817

4.2 VUODEN 1988 AIKANA ALKANEET TÄYDET TYÖKYVYTTÖMYYSELÄKKEET

II
4.2.6

4.2.6 Eläkkeiden lukumäärä saajan iän, työkyvyttömyyden syyn ja sukupuolen mukaan

Tautiryhmä (pääasiallinen työkyvyttömyyden syy)	Ikä					Kaikki
	- 44	45-54	55-59	60-64		
Kaikki						
I TARTUNTA- JA LOISTAUDIT (001-139)	33	54	46	37	170	
II KASVAIMET (140-239)	239	332	228	199	998	
III UMPIERITYS- JA AINEENVAIHD.SAIR.YM. (240-279)	103	121	74	69	367	
IV VERTAMUODOSTAVIEN EL. JA VEREN SAIR. (280-289)	9	5	6	6	26	
V MIELENTERVEYDEN HÄIRIÖT (290-319)	1 619	1 357	634	243	3 853	
skitsofrenia (295)	428	106	29	11	574	
VI HERMOSTON JA AISTIMIEN SAIRAUDET (320-389)	308	409	231	147	1 095	
VII VERENKIERTOELINTEN SAIRAUDET (390-459)	291	1 223	1 262	1 151	3 927	
iskeeminen sydänsairaus (410-414)	119	732	726	624	2 201	
VIII HENGITYSELINTEN TAUDIT (460-519)	78	292	302	235	907	
IX RUOANSULATUSSELINTEN SAIRAUDET (520-579)	45	67	47	26	185	
X VIRTSA- JA SUKUPUOLIELINTEN TAUDIT (580-629)	22	28	19	15	84	
XII IHON JA IHONALAIKUDOKSEN TAUDIT (680-709)	40	66	43	20	169	
XIII TUKI- JA LIIKUNTAELINTEN SAIRAUDET (710-739)	898	2 459	2 168	1 704	7 229	
nivelrikot ja vastaavat tilat (715)	69	375	513	396	1 353	
selkärankarikko (721)	38	389	504	531	1 462	
XIV SYNNYNNÄISET EPÄMUODOSTUMAT (740-759)	75	95	48	33	251	
XVII VAMMAT JA MYRKYYKSET (800-999)	412	378	237	165	1 192	
XI,XV,XVI, MUUT SAIR. (630-676, 760-779, 780-799)	12	40	39	19	110	
KAIKKI	4 184	6 926	5 384	4 069	20 563	
Miehet						
I TARTUNTA- JA LOISTAUDIT (001-139)	24	31	26	15	96	
II KASVAIMET (140-239)	120	142	119	109	490	
III UMPIERITYS- JA AINEENVAIHD.SAIR.YM. (240-279)	72	81	43	34	230	
IV VERTAMUODOSTAVIEN EL. JA VEREN SAIR. (280-289)	3	3	3	2	11	
V MIELENTERVEYDEN HÄIRIÖT (290-319)	976	670	287	83	2 016	
skitsofrenia (295)	251	47	12	5	315	
VI HERMOSTON JA AISTIMIEN SAIRAUDET (320-389)	183	250	132	89	654	
VII VERENKIERTOELINTEN SAIRAUDET (390-459)	222	941	888	727	2 778	
iskeeminen sydänsairaus (410-414)	102	593	525	412	1 632	
VIII HENGITYSELINTEN TAUDIT (460-519)	47	169	180	150	546	
IX RUOANSULATUSSELINTEN SAIRAUDET (520-579)	33	53	26	15	127	
X VIRTSA- JA SUKUPUOLIELINTEN TAUDIT (580-629)	13	13	7	9	42	
XII IHON JA IHONALAIKUDOKSEN TAUDIT (680-709)	23	39	17	7	86	
XIII TUKI- JA LIIKUNTAELINTEN SAIRAUDET (710-739)	540	1 258	1 031	762	3 591	
nivelrikot ja vastaavat tilat (715)	46	181	202	147	576	
selkärankarikko (721)	27	231	279	269	806	
XIV SYNNYNNÄISET EPÄMUODOSTUMAT (740-759)	45	57	29	13	144	
XVII VAMMAT JA MYRKYYKSET (800-999)	325	270	132	89	816	
XI,XV,XVI, MUUT SAIR. (630-676, 760-779, 780-799)	6	29	29	8	72	
KAIKKI	2 632	4 006	2 949	2 112	11 699	
Naiset						
I TARTUNTA- JA LOISTAUDIT (001-139)	9	23	20	22	74	
II KASVAIMET (140-239)	119	190	109	90	508	
III UMPIERITYS- JA AINEENVAIHD.SAIR.YM. (240-279)	31	40	31	35	137	
IV VERTAMUODOSTAVIEN EL. JA VEREN SAIR. (280-289)	6	2	3	4	15	
V MIELENTERVEYDEN HÄIRIÖT (290-319)	643	687	347	160	1 837	
skitsofrenia (295)	177	59	17	6	259	
VI HERMOSTON JA AISTIMIEN SAIRAUDET (320-389)	125	159	99	58	441	
VII VERENKIERTOELINTEN SAIRAUDET (390-459)	69	282	374	424	1 149	
iskeeminen sydänsairaus (410-414)	17	139	201	212	569	
VIII HENGITYSELINTEN TAUDIT (460-519)	31	123	122	85	361	
IX RUOANSULATUSSELINTEN SAIRAUDET (520-579)	12	14	21	11	58	
X VIRTSA- JA SUKUPUOLIELINTEN TAUDIT (580-629)	9	15	12	6	42	
XII IHON JA IHONALAIKUDOKSEN TAUDIT (680-709)	17	27	26	13	83	
XIII TUKI- JA LIIKUNTAELINTEN SAIRAUDET (710-739)	358	1 201	1 137	942	3 638	
nivelrikot ja vastaavat tilat (715)	23	194	311	249	777	
selkärankarikko (721)	11	158	225	262	656	
XIV SYNNYNNÄISET EPÄMUODOSTUMAT (740-759)	30	38	19	20	107	
XVII VAMMAT JA MYRKYYKSET (800-999)	87	108	105	76	376	
XI,XV,XVI, MUUT SAIR. (630-676, 760-779, 780-799)	6	11	10	11	38	
KAIKKI	1 552	2 920	2 435	1 957	8 864	

4.2 VUODEN 1988 AIKANA ALKANEET TÄYDET TYÖKYVYTTÖMYYSELÄKKEET

II
4.2.7

4.2.7 Eläkkeiden lukumäärä eläkkeen myöntäneen laitoksen, saajan työkyvyttömyyden syyn ja sukupuolen mukaan

Tautiryhmä (pääasiallinen työkyvyttömyyden syy)		Eläkelaitos					Kaikki
		TEL	LEL	YEL	MYEL		
Kaikki							
I	TARTUNTA- JA LOISTAUDIT (001-139)	115	30	15	10	170	
II	KASVAIMET (140-239)	637	151	85	124	998	
III	UMPIERITYS- JA AINEENVAIHD.SAIR.YM. (240-279)	228	70	28	40	367	
IV	VERTAMUODOSTAVIEN EL. JA VEREN SAIR. (280-289)	18	3	3	1	26	
V	MIELENTERVEYDEN HÄIRIÖT (290-319)	2 536	843	204	266	3 853	
	skitsofrenia (295)	377	132	15	49	574	
VI	HERMOSTON JA AISTIMIEN SAIRAUDET (320-389)	689	207	93	106	1 095	
VII	VERENKIERTOELINTEN SAIRAUDET (390-459)	2 129	814	397	587	3 927	
	iskeeminen sydänsairaus (410-414)	1 211	439	223	328	2 201	
VIII	HENGITYSELINTEN TAUDIT (460-519)	473	209	63	162	907	
IX	RUOANSULATUSELINTEN SAIRAUDET (520-579)	113	48	15	9	185	
X	VIRTSA- JA SUKUPUOLIELINTEN TAUDIT (580-629)	55	14	6	9	84	
XI	IHON JA IHONALAIKUDOKSEN TAUDIT (680-709)	99	43	10	17	169	
XIII	TUKI- JA LIIKUNTAELINTEN SAIRAUDET (710-739)	4 356	1 508	432	930	7 229	
	nivelrikot ja vastaavat tilat (715)	843	277	83	150	1 353	
	selkärankarikko (721)	772	293	98	299	1 462	
XIV	SYNNYNNÄISET EPÄMUODOSTUMAT (740-759)	147	66	15	22	251	
XVII	VAMMAT JA MYRKYTYKSET (800-999)	631	358	77	125	1 192	
XI,XV,XVI, MUUT SAIR. (630-676, 760-779, 780-799)		66	24	8	12	110	
KAIKKI		12 292	4 388	1 451	2 420	20 563	
Miehet							
I	TARTUNTA- JA LOISTAUDIT (001-139)	55	24	9	8	96	
II	KASVAIMET (140-239)	251	112	50	76	490	
III	UMPIERITYS- JA AINEENVAIHD.SAIR.YM. (240-279)	129	56	20	24	230	
IV	VERTAMUODOSTAVIEN EL. JA VEREN SAIR. (280-289)	7	2	2	-	11	
V	MIELENTERVEYDEN HÄIRIÖT (290-319)	1 077	682	119	134	2 016	
	skitsofrenia (295)	166	110	9	29	315	
VI	HERMOSTON JA AISTIMIEN SAIRAUDET (320-389)	351	169	71	63	654	
VII	VERENKIERTOELINTEN SAIRAUDET (390-459)	1 362	717	329	370	2 778	
	iskeeminen sydänsairaus (410-414)	818	399	194	221	1 632	
VIII	HENGITYSELINTEN TAUDIT (460-519)	248	170	42	86	546	
IX	RUOANSULATUSELINTEN SAIRAUDET (520-579)	70	44	9	4	127	
X	VIRTSA- JA SUKUPUOLIELINTEN TAUDIT (580-629)	24	8	5	5	42	
XII	IHON JA IHONALAIKUDOKSEN TAUDIT (680-709)	43	35	3	5	86	
XIII	TUKI- JA LIIKUNTAELINTEN SAIRAUDET (710-739)	1 724	1 152	271	441	3 591	
	nivelrikot ja vastaavat tilat (715)	277	187	48	64	576	
	selkärankarikko (721)	358	231	68	149	806	
XIV	SYNNYNNÄISET EPÄMUODOSTUMAT (740-759)	71	51	9	13	144	
XVII	VAMMAT JA MYRKYTYKSET (800-999)	366	310	61	79	816	
XI,XV,XVI, MUUT SAIR. (630-676, 760-779, 780-799)		38	21	7	6	72	
KAIKKI		5 816	3 553	1 007	1 314	11 699	
Naiset							
I	TARTUNTA- JA LOISTAUDIT (001-139)	60	6	6	2	74	
II	KASVAIMET (140-239)	386	39	35	48	508	
III	UMPIERITYS- JA AINEENVAIHD.SAIR.YM. (240-279)	99	14	8	16	137	
IV	VERTAMUODOSTAVIEN EL. JA VEREN SAIR. (280-289)	11	1	1	1	15	
V	MIELENTERVEYDEN HÄIRIÖT (290-319)	1 459	161	85	132	1 837	
	skitsofrenia (295)	211	22	6	20	259	
VI	HERMOSTON JA AISTIMIEN SAIRAUDET (320-389)	338	38	22	43	441	
VII	VERENKIERTOELINTEN SAIRAUDET (390-459)	767	97	68	217	1 149	
	iskeeminen sydänsairaus (410-414)	393	40	29	107	569	
VIII	HENGITYSELINTEN TAUDIT (460-519)	225	39	21	76	361	
IX	RUOANSULATUSELINTEN SAIRAUDET (520-579)	43	4	6	5	58	
X	VIRTSA- JA SUKUPUOLIELINTEN TAUDIT (580-629)	31	6	1	4	42	
XII	IHON JA IHONALAIKUDOKSEN TAUDIT (680-709)	56	8	7	12	83	
XIII	TUKI- JA LIIKUNTAELINTEN SAIRAUDET (710-739)	2 632	356	161	489	3 638	
	nivelrikot ja vastaavat tilat (715)	566	90	35	86	777	
	selkärankarikko (721)	414	62	30	150	656	
XIV	SYNNYNNÄISET EPÄMUODOSTUMAT (740-759)	76	15	6	9	107	
XVII	VAMMAT JA MYRKYTYKSET (800-999)	265	48	16	46	376	
XI,XV,XVI, MUUT SAIR. (630-676, 760-779, 780-799)		28	3	1	6	38	
KAIKKI		6 476	835	444	1 106	8 864	

Kaikki-lukuihin sisältyy 12 TaEL-laitoksen myöntämää eläkettä.

4.3 VUODEN 1988 AIKANA PÄÄTTYNEET TÄYDET TYÖKYVYTTÖMYYSELÄKKEET

II
4.3.1

4.3.1 Eläkkeiden lukumäärä ja keskiuus saajan iän, sukupuolen ja eläkkeen myöntäneen laitoksen mukaan

Eläke- laitos:	Lukumäärä					Keskieläke mk/kk				
	TEL	LEL	YEL	MYEL	Kaikki	TEL	LEL	YEL	MYEL	Kaikki
Ikä	Kaikki									
- 34	318	104	10	11	443	2 341	1 273	2 084	1 367	2 060
35 - 44	688	220	64	54	1 026	2 464	1 397	2 273	1 270	2 161
45 - 54	866	320	85	153	1 424	2 721	1 418	2 773	1 276	2 276
55 - 64	1 522	711	231	509	2 973	2 540	1 498	2 041	825	1 958
65	6 866	2 283	986	3 419	13 554	2 056	1 323	1 981	625	1 566
Kaikki	10 260	3 638	1 376	4 146	19 420	2 220	1 368	2 054	684	1 721
Miehet										
- 34	206	96	9	11	322	2 589	1 336	2 315	1 367	2 166
35 - 44	367	190	47	31	635	3 055	1 560	2 458	1 721	2 498
45 - 54	452	287	68	93	900	3 489	1 490	3 064	1 671	2 632
55 - 64	865	641	201	354	2 061	3 254	1 583	2 124	1 003	2 238
65	3 011	1 816	633	1 454	6 914	2 914	1 507	2 256	928	2 066
Kaikki	4 901	3 030	958	1 943	10 832	3 024	1 519	2 296	992	2 174
Naiset										
- 34	112	8	1	-	121	1 883	517	..	-	1 777
35 - 44	321	30	17	23	391	1 788	363	1 763	662	1 612
45 - 54	414	33	17	60	524	1 882	791	1 610	665	1 665
55 - 64	657	70	30	155	912	1 598	717	1 486	420	1 327
65	3 855	467	353	1 965	6 640	1 385	607	1 487	402	1 045
Kaikki	5 359	608	418	2 203	8 588	1 484	616	1 499	413	1 149
Täysitehoiset eläkkeet										
- 34	263	79	10	11	363	2 807	1 650	2 084	1 367	2 492
35 - 44	497	126	59	53	735	3 315	2 257	2 432	1 293	2 917
45 - 54	645	179	81	145	1 050	3 452	2 216	2 907	1 331	2 906
55 - 64	1 273	487	211	471	2 442	2 918	1 955	2 132	872	2 263
65	5 757	1 608	929	3 242	11 536	2 361	1 703	2 067	646	1 764
Kaikki	8 435	2 479	1 290	3 922	16 126	2 599	1 816	2 147	709	1 983
Vapaakirjaeläkkeet										
Miehet	574	822	46	93	1 535	729	483	806	351	576
Naiset	1 251	337	40	131	1 759	349	235	495	173	318
Kaikki	1 825	1 159	86	224	3 294	469	411	661	247	438

Eläkkeiden markkamäärissä on vain peruseläke. Rekisteröityä lisäeläkettä maksettiin 433 miehelle ja 221 naiselle. Perus- ja lisäeläke yhteensä oli miehillä keskimäärin 5 995 mk/kk ja naisilla 2 995 mk/kk, mistä peruseläke oli miehillä 4 683 mk/kk ja naisilla 2 386 mk/kk.

TÄYSITEHOISEN ELÄKKEEN saajan työkyvyttömyys on pääsäännön mukaan alkanut työ- tai yrittäjäsuhteen kestäessä tai vuoden kuluessa (LEL 540 päivää) sen päättymisestä. Tällöin eläkkeeseen oikeuttavaksi karttumisajaksi lasketaan palvelusajan lisäksi myös aika eläketapahtumahetkestä vanhuuseläkeikään. VAPAAKIRJAELÄKKEEN saaja on henkilö, jolla edellä määritellyn perusteella ei ole oikeutta täysitehoiseen eläkkeeseen. Vapaakirjaeläkkeissä ei näin ollen tätä ns. tulevaa palvelusaikaa ole otettu huomioon, vaan eläkkeen suuruus karttumisajan osalta perustuu vain palvelusajan pituuteen.

4.3 VUODEN 1988 AIKANA PÄÄTTYNEET TÄYDET TYÖKYVYTTÖMYYSELÄKKEET

II
4.3.2

4.3.2 Eläkkeiden lukumäärä saajan iän, sukupuolen ja eläkkeen päättymissyyn mukaan sekä keskieläke sukupuolen ja päättymissyyn mukaan

	Kaikki			Täysitehoiset eläkkeet			Vapaakirjat
	Miehet	Naiset	Kaikki	Miehet	Naiset	Kaikki	Kaikki
Kaikki	10 832	8 588	19 420	9 297	6 829	16 126	3 294
Ikä	Päättymissyynä vanhuuseläkkeelle siirtyminen						
60 - 64	17	149	166	16	149	165	1
65	6 748	6 564	13 312	5 982	5 346	11 328	1 984
Kaikki	6 765	6 713	13 478	5 998	5 495	11 493	1 985
Keskieläke mk/kk	2 078	1 064	1 573	2 266	1 228	1 770	436
	Päättymissyynä eläkkeensaajan kuolema						
- 24	7	5	12	7	5	12	-
25 - 29	13	3	16	12	3	15	1
30 - 34	38	12	50	27	8	35	15
35 - 39	89	38	127	61	22	83	44
40 - 44	143	51	194	105	38	143	51
45 - 49	216	99	315	164	71	235	80
50 - 54	419	162	581	307	124	431	150
55 - 59	798	258	1 056	643	194	837	219
60 - 64	1 180	430	1 610	1 021	329	1 350	260
65	165	76	241	148	59	207	34
Kaikki	3 068	1 134	4 202	2 495	853	3 348	854
Keskieläke mk/kk	2 305	1 422	2 066	2 694	1 778	2 460	521
	Päättymissyynä työkyvyttömyyseläkkeen lakkauttaminen *)						
- 24	42	10	52	42	10	52	-
25 - 29	90	29	119	83	24	107	12
30 - 34	132	62	194	104	38	142	52
35 - 39	200	137	337	165	76	241	96
40 - 44	203	165	368	157	111	268	100
45 - 49	148	146	294	115	95	210	84
50 - 54	117	117	234	91	83	174	60
55 - 59	49	57	106	33	29	62	44
60 - 64	15	8	23	12	5	17	6
65	1	-	1	1	-	1	-
Kaikki	997	731	1 728	803	471	1 274	454
Keskieläke mk/kk	2 429	1 505	2 038	2 930	2 199	2 660	294
	Päättynyt muusta syystä **)						
Kaikki	2	10	12	1	10	11	1
Keskieläke mk/kk	..	799	774	..	799	841	..

*) Työkyvyttömyyseläke lakkautetaan, kun eläkkeensaajan työkyky on siinä määrin palautunut, ettei hän enää täytä eläkkeen saamisen edellytyksiä.

***) Muusta syystä päättyneisiin kuuluu lähinnä tapauksia, joissa työkyvyttömyyseläke on muutunut sukupolvenvaihdoseläkkeeksi.

TÄYSITEHOISEN ELÄKKEEN saajan työkyvyttömyys on pääsäännön mukaan alkanut työ- tai yrittäjä-suhteen kestäessä tai vuoden kuluessa (LEL 540 päivää) sen päättymisestä. Tällöin eläkkeeseen oikeuttavaksi karttumisajaksi lasketaan palvelusajan lisäksi myös aika eläketapahtumahetkestä vanhuuseläkeikään. VAPAAKIRJAELEKKEEN saaja on henkilö, jolla edellä määritellyn perusteella ei ole oikeutta täysitehoiseen eläkkeeseen. Vapaakirjaeläkkeissä ei näin ollen tätä ns. tulevaa palvelusaikaa ole otettu huomioon, vaan eläkkeen suuruus karttumisajan osalta perustuu vain palvelusajan pituuteen.

4.3 VUODEN 1988 AIKANA PÄÄTTYNEET TÄYDET TYÖKYVYTTÖMYYSELÄKKEET

II
4.3.3

4.3.3 Eläkkeiden lukumäärä saajan iän, eläkkeen keston ja eläkkeen päättymissyyn mukaan

		Eläkkeen kesto tarkasteluajankohtana (vuosia)							Keskim. kesto	
		Alle 1	1 - 2	3 - 5	6 - 8	9 - 11	12 - 14	15 -	Kaikki	(v)
Ikä	Kaikki									
- 34	154	182	86	14	4	2	1	443	2.1	
35 - 44	375	346	170	43	43	21	28	1 026	2.9	
45 - 54	477	402	189	98	74	81	103	1 424	4.3	
55 - 59	211	230	207	138	133	118	137	1 174	6.7	
60 - 64	137	285	306	235	240	272	324	1 799	8.7	
65	371	1 615	2 553	1 939	2 198	2 376	2 502	13 554	9.4	
Kaikki	1 725	3 060	3 511	2 467	2 692	2 870	3 095	19 420	8.3	
Päättymissyynä vanhuuseläkkeelle siirtyminen										
Kaikki	364	1 624	2 548	1 923	2 184	2 360	2 475	13 478	9.4	
Päättymissyynä eläkkeensaajan kuolema										
- 44	94	105	80	41	34	20	25	399	4.8	
45 - 54	202	204	153	90	72	75	100	896	6.0	
55 - 59	155	184	201	135	131	116	134	1 056	7.2	
60 - 64	118	245	273	215	217	247	295	1 610	8.8	
65	13	23	37	36	37	40	55	241	9.7	
Kaikki	582	761	744	517	491	498	609	4 202	7.5	
Päättymissyynä työkyvyttömyyseläkkeen lakkauttaminen *)										
- 44	435	423	176	16	13	3	4	1 070	1.8	
45 - 54	275	198	36	8	2	6	3	528	1.5	
55 - 59	53	43	3	2	2	1	2	106	1.7	
60 - 64	12	7	2	-	-	1	1	23	2.6	
65	1	-	-	-	-	-	-	1	0.4	
Kaikki	776	671	217	26	17	11	10	1 728	1.8	
Päättynyt muusta syystä **)										
Kaikki	3	4	2	1	-	1	1	12	4.7	

*) ja **) ks. taulukon 4.3.2 alahuomautuksia.

4.3.4

4.3.4 Eläkkeiden lukumäärä eläkkeen myöntäneen laitoksen, saajan sukupuolen ja eläkkeen keston mukaan

		Eläkkeen kesto tarkasteluajankohtana (vuosia)							Keskim. kesto	
		Alle 1	1 - 2	3 - 5	6 - 8	9 - 11	12 - 14	15 -	Kaikki	(v)
Laitos	Kaikki									
TEL	1 079	1 758	2 106	1 370	1 476	1 305	1 166	10 260	7.5	
LEL	255	522	569	458	453	573	808	3 638	9.4	
YEL	142	255	287	184	205	151	152	1 376	7.1	
MYEL	249	525	549	455	558	841	969	4 146	9.6	
Kaikki	1 725	3 060	3 511	2 467	2 692	2 870	3 095	19 420	8.3	
Miehet										
TEL	515	781	997	684	786	580	558	4 901	7.6	
LEL	212	407	462	372	385	480	712	3 030	9.7	
YEL	106	170	204	114	153	102	109	958	7.2	
MYEL	130	233	256	220	282	358	464	1 943	9.6	
Kaikki	963	1 591	1 919	1 390	1 606	1 520	1 843	10 832	8.5	
Naiset										
Kaikki	762	1 469	1 592	1 077	1 086	1 350	1 252	8 588	8.1	

Kestossa mukana myös osaeläkkeellä sekä yksilöllisellä varhaiseläkkeellä oloaika, mikäli alunperin em. eläkkeenä myönnetty eläke on myöhemmin muuttunut täydeksi työkyvyttömyyseläkkeeksi.

4.3 VUODEN 1988 AIKANA PÄÄTTYNEET TÄYDET TYÖKYVYTTÖMYSELÄKKEET

II
4.3.5

4.3.5 Eläkkeiden lukumäärä päättymissyn, saajan työkyvyttömyyden synn ja sukupuolen mukaan sekä eläkkeiden keskimääräinen kesto työkyvyttömyyden synn ja sukupuolen mukaan

Tautiryhmä (pääasiallinen työkyvyttömyyden syy)		Päättymissyy				Keskimääräinen kesto (v)
		Vanhuu- eläkk. siirtym.	Eläkk. saajan kuolema	Työkyv. eläkkeen lakkaut.	Kaikki (*)	
Kaikki						
I	TARTUNTA- JA LOISTAUDIT (001-139)	203	57	14	274	11.1
II	KASVAIMET (140-239)	264	656	81	1 002	3.7
III	UMPIERITYS- JA AINEENVAIHD.SAIR.YM. (240-279)	188	158	19	365	7.8
IV	VERTAMUODOSTAVIEN EL. JA VEREN SAIR. (280-289)	10	7	2	19	8.3
V	MIELENTERVEYDEN HÄIRIÖT (290-319)	1 223	678	294	2 195	9.6
	skitsofrenia (295)	196	187	79	462	11.5
VI	HERMOSTON JA AISTIMIEN SAIRAUDET (320-389)	540	197	76	814	8.9
VII	VERENKIERTOELINTEN SAIRAUDET (390-459)	3 798	1 178	165	5 141	8.6
	iskeeminen sydänsairaus (410-414)	2 149	680	116	2 945	8.4
VIII	HENGITYSELINTEN TAUDIT (460-519)	789	247	44	1 081	8.8
IX	RUOANSULATUSSELINTEN SAIRAUDET (520-579)	133	64	29	226	7.3
X	VIRTSA- JA SUKUPUOLIELINTEN TAUDIT (580-629)	36	23	18	77	7.5
XII	IHON JA IHONALAISKUDOKSEN TAUDIT (680-709)	78	22	32	132	7.3
XIII	TUKI- JA LIIKUNTAELINTEN SAIRAUDET (710-739)	5 347	676	563	6 594	8.3
	nivelrikot ja vastaavat tilat (715)	1 227	104	41	1 375	7.1
	selkärankarikko (721)	1 761	124	40	1 928	9.3
XIV	SYNNYNNÄISET EPÄMUODOSTUMAT (740-759)	159	50	37	247	9.4
XVII	VAMMAT JA MYRKYTYKSET (800-999)	547	164	343	1 054	7.3
XI,XV,XVI, MUUT SAIR. (630-676, 760-779, 780-799)		163	25	11	199	9.6
KAIKKI		13 478	4 202	1 728	19 420	8.3
Miehet						
I	TARTUNTA- JA LOISTAUDIT (001-139)	124	48	7	179	11.6
II	KASVAIMET (140-239)	134	321	42	497	3.8
III	UMPIERITYS- JA AINEENVAIHD.SAIR.YM. (240-279)	77	109	13	199	7.3
IV	VERTAMUODOSTAVIEN EL. JA VEREN SAIR. (280-289)	5	2	1	8	8.3
V	MIELENTERVEYDEN HÄIRIÖT (290-319)	486	519	151	1 156	9.5
	skitsofrenia (295)	71	138	42	251	11.7
VI	HERMOSTON JA AISTIMIEN SAIRAUDET (320-389)	315	143	48	507	9.1
VII	VERENKIERTOELINTEN SAIRAUDET (390-459)	2 242	994	127	3 363	8.5
	iskeeminen sydänsairaus (410-414)	1 390	606	97	2 093	8.4
VIII	HENGITYSELINTEN TAUDIT (460-519)	471	189	25	685	8.9
IX	RUOANSULATUSSELINTEN SAIRAUDET (520-579)	87	53	19	159	7.9
X	VIRTSA- JA SUKUPUOLIELINTEN TAUDIT (580-629)	15	16	13	44	6.3
XII	IHON JA IHONALAISKUDOKSEN TAUDIT (680-709)	21	15	18	54	6.5
XIII	TUKI- JA LIIKUNTAELINTEN SAIRAUDET (710-739)	2 254	460	267	2 982	8.7
	nivelrikot ja vastaavat tilat (715)	363	63	20	446	7.4
	selkärankarikko (721)	846	90	15	952	9.7
XIV	SYNNYNNÄISET EPÄMUODOSTUMAT (740-759)	59	35	21	115	9.4
XVII	VAMMAT JA MYRKYTYKSET (800-999)	378	148	240	766	7.8
XI,XV,XVI, MUUT SAIR. (630-676, 760-779, 780-799)		97	16	5	118	9.8
KAIKKI		6 765	3 068	997	10 832	8.5
Naiset						
I	TARTUNTA- JA LOISTAUDIT (001-139)	79	9	7	95	10.0
II	KASVAIMET (140-239)	130	335	39	505	3.6
III	UMPIERITYS- JA AINEENVAIHD.SAIR.YM. (240-279)	111	49	6	166	8.4
IV	VERTAMUODOSTAVIEN EL. JA VEREN SAIR. (280-289)	5	5	1	11	8.2
V	MIELENTERVEYDEN HÄIRIÖT (290-319)	737	159	143	1 039	9.6
	skitsofrenia (295)	125	49	37	211	11.2
VI	HERMOSTON JA AISTIMIEN SAIRAUDET (320-389)	225	54	28	307	8.5
VII	VERENKIERTOELINTEN SAIRAUDET (390-459)	1 556	184	38	1 778	8.7
	iskeeminen sydänsairaus (410-414)	759	74	19	852	8.5
VIII	HENGITYSELINTEN TAUDIT (460-519)	318	58	19	396	8.6
IX	RUOANSULATUSSELINTEN SAIRAUDET (520-579)	46	11	10	67	6.1
X	VIRTSA- JA SUKUPUOLIELINTEN TAUDIT (580-629)	21	7	5	33	9.0
XII	IHON JA IHONALAISKUDOKSEN TAUDIT (680-709)	57	7	14	78	7.8
XIII	TUKI- JA LIIKUNTAELINTEN SAIRAUDET (710-739)	3 093	216	296	3 612	7.9
	nivelrikot ja vastaavat tilat (715)	864	41	21	929	7.0
	selkärankarikko (721)	915	34	25	976	8.9
XIV	SYNNYNNÄISET EPÄMUODOSTUMAT (740-759)	100	15	16	132	9.5
XVII	VAMMAT JA MYRKYTYKSET (800-999)	169	16	103	288	6.0
XI,XV,XVI, MUUT SAIR. (630-676, 760-779, 780-799)		66	9	6	81	9.2
KAIKKI		6 713	1 134	731	8 588	8.1

*) Kaikki-sarake sisältää myös muusta syystä päättyneet (12 kpl), ks. taulukon 4.3.2 alahuom.

5 TYÖKYVYTTÖMYYSELÄKKEET, OSAELÄKKEET

5.1 VUODEN 1988 LOPUSSA VOIMASSA OLLEET OSATYÖKYVYTTÖMYYSELÄKKEET

II
5.1.1

5.1.1 Eläkkeiden lukumäärä ja keskiuus saajan iän ja sukupuolen sekä eläkkeen myöntäneen laitoksen mukaan

	Lukumäärä			% -osuus kokonais- määrästä	Keskieläke mk/kk		
	Miehet	Naiset	Kaikki		Miehet	Naiset	Kaikki
Ikä							
- 24	6	3	9	0.1	1 393	1 399	1 395
25 - 29	38	12	50	0.5	1 407	1 092	1 332
30 - 34	119	56	175	1.7	1 428	1 154	1 341
35 - 39	254	154	408	3.9	1 520	1 032	1 336
40 - 44	550	324	874	8.3	1 626	968	1 382
45 - 49	753	571	1 324	12.6	1 385	798	1 132
50 - 54	1 107	1 060	2 167	20.7	1 267	666	973
55 - 59	1 339	1 052	2 391	22.8	1 060	489	808
60 - 64	1 598	1 472	3 070	29.3	910	422	676
Kaikki	5 764	4 704	10 468	100.0	1 185	606	925
Laitos							
TEL	1 130	1 438	2 568	24.5	1 998	1 083	1 486
LEL	1 025	136	1 161	11.1	1 283	617	1 205
YEL	864	286	1 150	11.0	1 572	1 059	1 444
MYEL	2 744	2 843	5 587	53.4	692	319	502
Kaikki	5 764	4 704	10 468	100.0	1 185	606	925
Täysitehoiset eläkkeet							
TEL	977	1 162	2 139	83.3	2 251	1 297	1 733
LEL	904	99	1 003	86.4	1 428	815	1 368
YEL	853	281	1 134	98.6	1 583	1 072	1 456
MYEL	2 711	2 807	5 518	98.8	698	321	507
Kaikki	5 446	4 350	9 796	93.6	1 237	642	973
Vapaakirjaeläkkeet							
TEL	153	276	429	16.7	387	180	254
LEL	121	37	158	13.6	194	87	169
YEL	11	5	16	1.4	709	314	585
MYEL	33	36	69	1.2	151	108	129
Kaikki	318	354	672	6.4	300	165	229
Lapsikorotuksen sisältävät eläkkeet							
TEL	128	66	194	7.6	2 096	1 238	1 804
LEL	99	6	105	9.0	1 175	358	1 128
YEL	165	21	186	16.2	1 606	1 019	1 540
MYEL	521	300	821	14.7	872	372	689
Kaikki	913	393	1 306	12.5	1 209	552	1 011
Lapsikorotus:							
1 lapsesta	611	306	917	8.8	1 192	559	981
2- lapsesta	302	87	389	3.7	1 243	524	1 082
Kaikki	913	393	1 306	12.5	1 209	552	1 011

Kaikki-lukuihin sisältyy 2 TaEL-laitoksen myöntämää eläkettä.

Eläkkeiden markkamäärissä on vain peruseläke. Rekisteröityä lisäeläkettä maksettiin 69 miehelle ja 91 naiselle. Perus- ja lisäeläke yhteensä oli miehillä keskimäärin 4 366 mk/kk ja naisilla 1 842 mk/kk, mistä peruseläke oli miehillä 3 713 mk/kk ja naisilla 1 624 mk/kk.

TÄYSITEHOISEN ELÄKKEEN saajan työkyvyttömyys on pääsäännön mukaan alkanut työ- tai yrittäjäsuhteen kestäessä tai vuoden kuluessa (LEL 540 päivää) sen päättymisestä. Tällöin eläkkeeseen oikeuttavaksi karttumisajaksi lasketaan palvelusajan lisäksi myös aika eläketapahtumahetkestä vanhuuseläkeikään. VAPAAKIRJAELEKKEEN saaja on henkilö, jolla edellä määritellyn perusteella ei ole oikeutta täysitehoiseen eläkkeeseen. Vapaakirjaeläkkeissä ei näin ollen tätä ns. tulevaa palvelusaikaa ole otettu huomioon, vaan eläkkeen suuruus karttumisajan osalta perustuu vain palvelusajan pituuteen.

5.1 VUODEN 1988 LOPUSSA VOIMASSA OLLEET OSATYÖKYVYTTÖMYYSELÄKKEET

II
5.1.2

5.1.2 Eläkkeiden lukumäärä suuruuden ja eläkkeen myöntäneen laitoksen mukaan sekä keskieleke suuruusluokittain

Eläke mk/kk	Täysitehoiset eläkkeet					Vapaa- kirja- eläkkei- den lu- kumäärä	Kaikki eläkkeet	
	Lukumäärät myöntäneen laitoksen mukaan						Luku- määrä	Keski- eläke mk/kk
	TEL	LEL	YEL	MYEL	Kaikki			
Eläke mk/kk	Kaikki							
0	57	32	12	82	183	4	187	-
1 - 249	19	16	1	973	1 009	476	1 485	143
250 - 499	55	78	65	2 248	2 446	128	2 574	346
500 - 749	124	126	110	1 040	1 400	33	1 433	624
750 - 999	237	128	177	715	1 258	15	1 273	866
1 000 - 1 249	282	121	175	273	851	4	855	1 118
1 250 - 1 499	289	109	175	89	662	-	662	1 371
1 500 - 1 999	451	190	195	73	910	5	915	1 723
2 000 - 2 499	296	105	111	17	529	5	534	2 216
2 500 - 2 999	141	59	53	6	259	-	259	2 712
3 000 - 3 499	72	24	27	1	124	2	126	3 222
3 500 - 3 999	38	7	14	1	60	-	60	3 735
4 000 - 4 499	22	4	3	-	29	-	29	4 215
4 500 - 4 999	15	2	8	-	25	-	25	4 710
5 000 - 7 499	26	2	7	-	35	-	35	5 997
7 500 -	15	-	1	-	16	-	16	10 928
Kaikki	2 139	1 003	1 134	5 518	9 796	672	10 468	925

Kaikki-lukuihin sisältyy 2 TaEL-laitoksen myöntämää eläkettä, molemmat täysitehoisia.

Täysitehoisen ja vapaakirjaeläkkeen määritelmät ks. taulukon 5.1.1 alaviitta.

5.1 VUODEN 1988 LOPUSSA VOIMASSA OLLEET OSATYÖKYVYTTÖMYYSELÄKKEET

II
5.1.3

5.1.3 Eläkkeiden lukumäärä saajan iän, sukupuolen ja eläkkeen keston mukaan

Ikä	Eläkkeen kesto tarkasteluajankohdana (vuosia)								Keskim. kesto (v)
	Alle 1	1 - 2	3 - 5	6 - 8	9 - 11	12 - 14	15 -	Kaikki	
	Kaikki								
- 34	21	74	82	29	15	12	1	234	4.4
35 - 44	71	329	364	186	133	115	84	1 282	6.1
45 - 54	210	902	837	478	409	380	275	3 491	6.5
55 - 59	80	348	520	438	395	402	208	2 391	8.0
60 - 64	49	209	505	627	696	643	341	3 070	9.3
Kaikki	431	1 862	2 308	1 758	1 648	1 552	909	10 468	7.6
	Miehet								
- 34	11	51	60	20	12	9	-	163	4.6
35 - 44	43	193	235	111	87	76	59	804	6.4
45 - 54	98	431	437	275	222	222	175	1 860	7.0
55 - 59	41	188	297	231	206	242	134	1 339	8.2
60 - 64	26	121	243	331	351	336	190	1 598	9.4
Kaikki	219	984	1 272	968	878	885	558	5 764	7.8
	Naiset								
- 34	10	23	22	9	3	3	1	71	4.1
35 - 44	28	136	129	75	46	39	25	478	5.9
45 - 54	112	471	400	203	187	158	100	1 631	6.1
55 - 59	39	160	223	207	189	160	74	1 052	7.8
60 - 64	23	88	262	296	345	307	151	1 472	9.3
Kaikki	212	878	1 036	790	770	667	351	4 704	7.4

Kestossa mukana myös täydellä työkyvyttömyyseläkkeellä sekä yksilöllisellä varhaiseläkkeellä oloaika, mikäli alunperin em. eläkkeen myönnetty eläke on myöhemmin muuttunut osaeläkkeeksi.

5.1 VUODEN 1988 LOPUSSA VOIMASSA OLLEET OSATYÖKYVYTTÖMYYSELÄKKEET

II
5.1.4

5.1.4 Eläkkeiden lukumäärä saajan iän ja työkyvyttömyyden syyn mukaan

Tautiryhmä (pääasiallinen työkyvyttömyyden syy)	Ikä					Kaikki
		- 44	45-54	55-59	60-64	

Kaikki						
I TARTUNTA- JA LOISTAUDIT (001-139)	17	39	37	50	143	
II KASVAIMET (140-239)	21	50	31	29	131	
III UMPIERITYS- JA AINEENVAIHD.SAIR.YM. (240-279)	37	57	40	50	184	
IV VERTAMUODOSTAVIEN EL. JA VEREN SAIR. (280-289)	3	2	1	1	7	
V MIELENTERVEYDEN HÄIRIÖT (290-319)	306	363	184	196	1 049	
skitsofrenia (295)	97	75	21	16	209	
VI HERMOSTON JA AISTIMIEN SAIRAUDET (320-389)	113	146	66	57	382	
VII VERENKIERTOELINTEN SAIRAUDET (390-459)	106	422	457	751	1 736	
iskeeminen sydänsairaus (410-414)	33	228	276	439	976	
VIII HENGITYSELINTEN TAUDIT (460-519)	74	304	231	252	861	
IX RUOANSULATUSELINTEN SAIRAUDET (520-579)	12	27	27	21	87	
X VIRTSA- JA SUKUPUOLIELINTEN TAUDIT (580-629)	11	14	11	6	42	
XII IHON JA IHONALAISKUDOKSEN TAUDIT (680-709)	17	61	25	34	137	
XIII TUKI- JA LIIKUNTAELINTEN SAIRAUDET (710-739)	495	1 578	1 023	1 361	4 457	
nivelrikot ja vastaavat tilat (715)	24	123	117	199	463	
selkärankarikko (721)	45	352	347	597	1 341	
XIV SYNNYNNÄISET EPÄMUODOSTUMAT (740-759)	79	127	61	68	335	
XVII VAMMAT JA MYRKYTYKSET (800-999)	215	267	168	157	807	
XI,XV,XVI, MUUT SAIR. (630-676, 760-779, 780-799)	10	34	29	37	110	
KAIKKI	1 516	3 491	2 391	3 070	10 468	

5.1 VUODEN 1988 LOPUSSA VOIMASSA OLLEET OSATYÖKYVYTTÖMYYSELÄKKEET

II
5.1.5

5.1.5 Eläkkeiden lukumäärä eläkkeen myöntäneen laitoksen ja saajan työkyvyttömyyden syyn mukaan

Tautiryhmä (pääasiallinen työkyvyttömyyden syy)	Eläkelaitos					Kaikki
		TEL	LEL	YEL	MYEL	

Kaikki						
I TARTUNTA- JA LOISTAUDIT (001-139)	35	11	33	64	143	
II KASVAIMET (140-239)	48	3	22	58	131	
III UMPIERITYS- JA AINEENVAIHD.SAIR.YM. (240-279)	59	16	29	79	184	
IV VERTAMUODOSTAVIEN EL. JA VEREN SAIR. (280-289)	2	-	1	4	7	
V MIELENTERVEYDEN HÄIRIÖT (290-319)	426	116	65	442	1 049	
skitsofrenia (295)	77	19	10	103	209	
VI HERMOSTON JA AISTIMIEN SAIRAUDET (320-389)	157	46	56	123	382	
VII VERENKIERTOELINTEN SAIRAUDET (390-459)	308	115	251	1 061	1 736	
iskeeminen sydänsairaus (410-414)	152	55	133	635	976	
VIII HENGITYSELINTEN TAUDIT (460-519)	129	46	71	615	861	
IX RUOANSULATUSELINTEN SAIRAUDET (520-579)	32	6	18	31	87	
X VIRTSA- JA SUKUPUOLIELINTEN TAUDIT (580-629)	18	1	5	18	42	
XII IHON JA IHONALAISKUDOKSEN TAUDIT (680-709)	26	25	19	67	137	
XIII TUKI- JA LIIKUNTAELINTEN SAIRAUDET (710-739)	1 013	522	461	2 461	4 457	
nivelrikot ja vastaavat tilat (715)	70	35	33	325	463	
selkärankarikko (721)	204	70	133	934	1 341	
XIV SYNNYNNÄISET EPÄMUODOSTUMAT (740-759)	94	51	23	167	335	
XVII VAMMAT JA MYRKYTYKSET (800-999)	184	194	84	345	807	
XI,XV,XVI, MUUT SAIR. (630-676, 760-779, 780-799)	37	9	12	52	110	
KAIKKI	2 568	1 161	1 150	5 587	10 468	

Kaikki-lukuihin sisältyy 2 TaEL-laitoksen myöntämää eläkettä.

5.2 VUODEN 1988 AIKANA ALKANEET OSATYÖKYVYTTÖMYSELÄKKEET

II
5.2.1

5.2.1 Eläkkeiden lukumäärä ja keskiuus saajan sukupuolen ja iän sekä eläkkeen myöntäneen laitoksen mukaan

	Lukumäärä			% -osuus kokonais- määrästä	Keskieläke mk/kk		
	Miehet	Naiset	Kaikki		Miehet	Naiset	Kaikki
Ikä							
- 24	2	2	4	0.3	1 523
25 - 29	13	4	17	1.4	1 115	1 045	1 099
30 - 34	12	13	25	2.1	1 350	1 144	1 243
35 - 39	30	26	56	4.6	1 975	881	1 467
40 - 44	73	59	132	10.9	1 760	942	1 394
45 - 49	109	110	219	18.1	1 489	798	1 142
50 - 54	173	207	380	31.5	1 079	699	872
55 - 59	126	117	243	20.1	1 128	647	896
60 - 64	79	53	132	10.9	852	497	709
Kaikki	617	591	1 208	100.0	1 264	736	1 006
Laitos							
TEL	143	220	363	30.0	2 017	1 227	1 538
LEL	117	19	136	11.3	1 190	701	1 121
YEL	96	42	138	11.4	1 663	984	1 456
MYEL	260	310	570	47.2	738	356	530
Kaikki	617	591	1 208	100.0	1 264	736	1 006
Täysitehoiset eläkkeet							
TEL	108	164	272	74.9	2 479	1 583	1 939
LEL	82	13	95	69.9	1 611	985	1 525
YEL	93	42	135	97.8	1 693	984	1 472
MYEL	259	306	565	99.1	739	360	534
Kaikki	543	525	1 068	88.4	1 380	807	1 099
Vapaakirjaeläkkeet							
TEL	35	56	91	25.1	592	185	342
LEL	35	6	41	30.1	203	87	186
YEL	3	-	3	2.2	734	-	734
MYEL	1	4	5	0.9	..	68	137
Kaikki	74	66	140	11.6	411	169	297
Lapsikorotuksen sisältävät eläkkeet							
TEL	13	11	24	6.6	2 109	1 319	1 747
LEL	12	2	14	10.3	748	..	720
YEL	33	3	36	26.1	1 744	1 096	1 690
MYEL	66	78	144	25.3	885	390	617
Kaikki	124	94	218	18.0	1 229	525	925
Lapsikorotus:							
1 lapsesta	74	75	149	12.3	1 205	538	869
2- lapsesta	50	19	69	5.7	1 264	474	1 046
Kaikki	124	94	218	18.0	1 229	525	925

Kaikki-lukuihin sisältyy 1 TaEL-laitoksen myöntämä eläke.

Eläkkeiden markkamäärissä on vain peruseläke. Rekisteröityä lisäeläkettä maksettiin 15 miehelle ja 20 naiselle. Perus- ja lisäeläke yhteensä oli miehillä keskimäärin 2 970 mk/kk ja naisilla 2 155 mk/kk, mistä peruseläke oli miehillä 2 720 mk/kk ja naisilla 1 901 mk/kk.

TÄYSITEHOISEN ELÄKKEEN saajan työkyvyttömyys on pääsäännön mukaan alkanut työ- tai yrittäjäsuhteen kestäessä tai vuoden kuluessa (LEL 540 päivää) sen päättymisestä. Tällöin eläkkeeseen oikeuttavaksi karttumisajaksi lasketaan palvelusajan lisäksi myös aika eläketapahtumahetkestä vanhuuseläkeikään. VAPAAKIRJAEELÄKKEEN saaja on henkilö, jolla edellä määritellyn perusteella ei ole oikeutta täysitehoiseen eläkkeeseen. Vapaakirjaeläkkeissä ei näin ollen tätä ns. tulevaa palvelusaikaa ole otettu huomioon, vaan eläkkeen suuruus karttumisajan osalta perustuu vain palvelusajan pituuteen.

Osaeläkkeitä ei makseta kertasuorituksina.

5.2 VUODEN 1988 AIKANA ALKANEET OSATYÖKYVYTTÖMYYSELÄKKEET

II
5.2.2

5.2.2 Eläkkeiden lukumäärä saajan iän ja työkyvyttömyyden syyn mukaan

Tautiryhmä (pääasiallinen työkyvyttömyyden syy)	Ikä					Kaikki
		- 44	45-54	55-59	60-64	
Kaikki						
I TARTUNTA- JA LOISTAUDIT (001-139)	-	4	1	1	6	
II KASVAIMET (140-239)	3	8	7	2	20	
III UMPIERITYS- JA AINEENVAIHD.SAIR.YM. (240-279)	7	10	3	4	24	
IV VERTAMUODOSTAVIEN EL. JA VEREN SAIR. (280-289)	-	1	-	-	1	
V MIELENTERVEYDEN HÄIRIÖT (290-319)	54	56	13	6	129	
skitsofrenia (295)	8	1	1	-	10	
VI HERMOSTON JA AISTIMIEN SAIRAUDET (320-389)	26	28	5	6	65	
VII VERENKIERTOELINTEN SAIRAUDET (390-459)	10	70	46	28	154	
iskeeminen sydänsairaus (410-414)	4	39	29	16	88	
VIII HENGITYSELINTEN TAUDIT (460-519)	11	51	19	9	90	
IX RUOANSULATUSELINTEN SAIRAUDET (520-579)	2	3	2	-	7	
X VIRTSA- JA SUKUPUOLIELINTEN TAUDIT (580-629)	1	-	2	1	4	
XI IHON JA IHONALAISKUDOKSEN TAUDIT (680-709)	5	8	2	-	15	
XIII TUKI- JA LIIKUNTAELINTEN SAIRAUDET (710-739)	84	311	127	60	582	
nivelrikot ja vastaavat tilat (715)	4	41	22	12	79	
selkärankarikko (721)	9	69	35	25	138	
XIV SYNNYNNÄISET EPÄMUODOSTUMAT (740-759)	9	11	4	1	25	
XVII VAMMAT JA MYRKYTYKSET (800-999)	18	34	11	14	77	
XI,XV,XVI, MUUT SAIR. (630-676, 760-779, 780-799)	4	4	1	-	9	
KAIKKI	234	599	243	132	1 208	

5.2 VUODEN 1988 AIKANA ALKANEET OSATYÖKYVYTTÖMYYSELÄKKEET

II
5.2.3

5.2.3 Eläkkeiden lukumäärä eläkkeen myöntäneen laitoksen ja saajan työkyvyttömyyden syyn mukaan

Tautiryhmä (pääasiallinen työkyvyttömyyden syy)	Eläkelaitos					Kaikki
		TEL	LEL	YEL	MYEL	
Kaikki						
I TARTUNTA- JA LOISTAUDIT (001-139)	3	-	1	2	6	
II KASVAIMET (140-239)	8	-	5	7	20	
III UMPIERITYS- JA AINEENVAIHD.SAIR.YM. (240-279)	9	3	3	9	24	
IV VERTAMUODOSTAVIEN EL. JA VEREN SAIR. (280-289)	-	-	-	1	1	
V MIELENTERVEYDEN HÄIRIÖT (290-319)	61	21	15	32	129	
skitsofrenia (295)	6	2	-	2	10	
VI HERMOSTON JA AISTIMIEN SAIRAUDET (320-389)	35	8	8	14	65	
VII VERENKIERTOELINTEN SAIRAUDET (390-459)	51	9	24	69	154	
iskeeminen sydänsairaus (410-414)	33	6	12	36	88	
VIII HENGITYSELINTEN TAUDIT (460-519)	17	2	8	63	90	
IX RUOANSULATUSELINTEN SAIRAUDET (520-579)	2	-	2	3	7	
X VIRTSA- JA SUKUPUOLIELINTEN TAUDIT (580-629)	1	-	-	3	4	
XI IHON JA IHONALAISKUDOKSEN TAUDIT (680-709)	3	-	6	6	15	
XIII TUKI- JA LIIKUNTAELINTEN SAIRAUDET (710-739)	150	82	56	294	582	
nivelrikot ja vastaavat tilat (715)	14	6	10	49	79	
selkärankarikko (721)	27	11	16	84	138	
XIV SYNNYNNÄISET EPÄMUODOSTUMAT (740-759)	7	3	2	13	25	
XVII VAMMAT JA MYRKYTYKSET (800-999)	12	6	7	52	77	
XI,XV,XVI, MUUT SAIR. (630-676, 760-779, 780-799)	4	2	1	2	9	
KAIKKI	363	136	138	570	1 208	

Kaikki-lukuihin sisältyy 1 TaEL-laitoksen myöntämä eläke.

5.3 VUODEN 1988 AIKANA PÄÄTTYNEET OSATYÖKYVYTTÖMYYSELÄKKEET

II
5.3.1

5.3.1 Eläkkeiden lukumäärä ja keskiusuuruus saajan iän ja sukupuolen sekä eläkkeen myöntäneen laitoksen mukaan

	Lukumäärä			%osuus kokonais- määrästä	Keskieläke mk/kk		
	Miehet	Naiset	Kaikki		Miehet	Naiset	Kaikki
Ikä							
- 34	46	7	53	4.4	1 230	1 033	1 204
35 - 44	89	61	150	12.4	1 579	856	1 285
45 - 54	78	56	134	11.1	1 309	628	1 024
55 - 59	36	45	81	6.7	755	471	597
60 - 64	44	23	67	5.5	946	473	784
65	351	372	723	59.9	890	389	632
Kaikki	644	564	1 208	100.0	1 057	481	788
Laitos							
TEL	114	111	225	18.6	2 009	948	1 486
LEL	91	7	98	8.1	1 205	594	1 161
YEL	76	23	99	8.2	1 446	1 279	1 407
MYEL	363	423	786	65.1	639	313	464
Kaikki	644	564	1 208	100.0	1 057	481	788

Eläkkeiden markkamäärissä on vain peruseläke. Rekisteröityä lisäeläkettä maksettiin 6 miehelle ja 6 naiselle. Perus- ja lisäeläke yhteensä oli miehillä keskimäärin 3 682 mk/kk ja naisilla 1 788 mk/kk, mistä peruseläke oli miehillä 2 924 mk/kk ja naisilla 1 653 mk/kk.

5.3.2

5.3.2 Eläkkeiden lukumäärä saajan iän, sukupuolen ja eläkkeen päättymissyyden mukaan sekä keskieläke sukupuolen ja päättymissyyden mukaan

	Kaikki			Täysitehoiset eläkkeet			Vapaakirjat
	Miehet	Naiset	Kaikki	Miehet	Naiset	Kaikki	Kaikki
Kaikki	644	564	1 208	626	533	1 159	49
Päättymissyydenä vanhuuseläkkeelle siirtyminen							
Kaikki	344	372	716	333	363	696	20
Keskieläke mk/kk	887	397	632	900	401	640	363
Päättymissyydenä eläkkeensaajan kuolema							
- 44	9	1	10	9	1	10	-
45 - 54	12	3	15	11	3	14	1
55 - 65	51	13	64	49	12	61	3
Kaikki	72	17	89	69	16	85	4
Keskieläke mk/kk	1 175	482	1 043	1 214	502	1 080	253
Päättymissyydenä työkyvyttömyyseläkkeen lakkauttaminen *)							
- 44	126	67	193	124	58	182	11
45 - 54	66	53	119	65	44	109	10
55 - 65	16	11	27	15	10	25	2
Kaikki	208	131	339	204	112	316	23
Keskieläke mk/kk	1 327	760	1 108	1 349	868	1 179	142
Päättynyt muusta syystä **)							
Kaikki	20	44	64	20	42	62	2
Keskieläke mk/kk	739	358	477	739	361	483	..

*) Työkyvyttömyyseläke lakkautetaan, kun eläkkeensaajan työkyky on siinä määrin palautunut, ettei hän enää täytä eläkkeen saamisen edellytyksiä.

**) Muusta syystä päättyneisiin kuuluu lähinnä tapauksia, joissa työkyvyttömyyseläke on muuttunut työttömyys- tai sukupuolenvaihdoseläkkeeksi.

Täysitehoisen ja vapaakirjaeläkkeen määritelmät ks. taulukon 5.2.1 alaviitta.

6 TYÖKYVYTTÖMYYSELÄKKEET, YKSILÖLLISET VARHAISELÄKKEET

6.1 VUODEN 1988 LOPUSSA VOIMASSA OLLIET YKSILÖLLISET VARHAISELÄKKEET

II
6.1.1

6.1.1 Eläkkeiden lukumäärä ja keskiuus saajan iän ja sukupuolen sekä eläkkeen myöntäneen laitoksen mukaan

Eläke- laitos:	Lukumäärä					Keskieläke mk/kk				
	TEL	LEL	YEL	MYEL	Kaikki	TEL	LEL	YEL	MYEL	Kaikki
Ikä	Kaikki									
55	629	86	58	136	910	3 762	3 540	2 924	966	3 266
56	1 664	215	136	301	2 316	3 743	3 187	2 544	1 029	3 268
57	2 478	347	226	425	3 476	3 657	3 224	2 594	926	3 211
58	1 296	167	232	510	2 205	3 540	3 109	2 562	801	2 771
59	1 254	188	227	506	2 175	3 589	3 091	2 316	768	2 757
60	1 339	172	278	499	2 288	3 443	3 149	2 149	709	2 668
61	1 186	175	279	537	2 177	3 307	3 069	2 329	753	2 533
62	1 094	167	304	560	2 125	3 127	3 088	2 244	741	2 369
63	844	148	209	411	1 612	2 818	2 626	2 028	704	2 159
64	754	96	189	391	1 430	2 506	2 604	2 126	721	1 974
Kaikki	12 538	1 761	2 138	4 276	20 714	3 427	3 090	2 328	790	2 740

Miehet

55	289	80	33	48	451	4 877	3 679	3 509	1 570	4 203
56	780	187	84	114	1 165	4 878	3 369	2 990	1 674	4 186
57	1 239	311	143	151	1 844	4 659	3 389	3 034	1 588	4 067
58	579	149	141	192	1 061	4 647	3 285	3 112	1 249	3 637
59	589	167	147	171	1 074	4 704	3 262	2 717	1 273	3 662
60	642	155	156	157	1 110	4 541	3 304	2 658	1 150	3 624
61	556	159	177	172	1 064	4 470	3 184	2 811	1 225	3 477
62	480	152	188	214	1 034	4 240	3 219	2 689	1 129	3 164
63	326	125	118	125	694	3 863	2 833	2 606	1 084	2 963
64	230	81	90	119	520	3 704	2 805	2 577	1 167	2 788
Kaikki	5 710	1 566	1 277	1 463	10 017	4 553	3 258	2 816	1 279	3 650

Naiset

55	340	6	25	88	459	2 814	1 689	2 152	637	2 346
56	884	28	52	187	1 151	2 742	1 966	1 823	636	2 339
57	1 239	36	83	274	1 632	2 655	1 802	1 836	562	2 243
58	717	18	91	318	1 144	2 646	1 651	1 708	530	1 967
59	665	21	80	335	1 101	2 602	1 731	1 580	511	1 875
60	697	17	122	342	1 178	2 433	1 731	1 498	507	1 767
61	630	16	102	365	1 113	2 281	1 932	1 494	531	1 630
62	614	15	116	346	1 091	2 257	1 762	1 522	502	1 616
63	518	23	91	286	918	2 160	1 500	1 279	537	1 551
64	524	15	99	272	910	1 980	1 515	1 715	526	1 509
Kaikki	6 828	195	861	2 813	10 697	2 486	1 744	1 603	535	1 888

Lapsikorotuksen sisältävät eläkkeet

Miehet	268	80	88	95	531	4 782	3 408	3 626	1 482	3 793
Naiset	70	1	12	83	166	2 619	..	1 879	613	1 561
Kaikki	338	81	100	178	697	4 334	3 395	3 417	1 077	3 261

Lapsikorotus:										
1 lapsesta	289	70	74	155	588	4 254	3 411	3 193	1 021	3 168
2- lapsesta	49	11	26	23	109	4 804	3 294	4 053	1 455	3 766
Kaikki	338	81	100	178	697	4 334	3 395	3 417	1 077	3 261

Kaikki-lukuihin sisältyy 1 TaEL-laitoksen myöntämä eläke.

Eläkkeiden markkamäärissä on vain peruseläke. Rekisteröityä lisäeläkettä maksettiin 1 036 miehelle ja 640 naiselle. Perus- ja lisäeläke yhteensä oli miehillä keskimäärin 6 893 mk/kk ja naisilla 3 791 mk/kk, mistä peruseläke oli miehillä 5 869 mk/kk ja naisilla 3 132 mk/kk.

6.1 VUODEN 1988 LOPUSSA VOIMASSA OLLEET YKSILÖLLISET VARHAISELÄKKEET

II
6.1.2

6.1.2 Eläkkeiden lukumäärä suuruuden, saajan sukupuolen ja eläkkeen myöntäneen laitoksen mukaan sekä keskieläke suuruusluokittain

	Eläkkeen myöntänyt laitos					Kaikki	%	Keski- eläke mk/kk
	TEL	LEL	YEL	MYEL				
Eläke mk/kk	Kaikki							
0	10	2	-	2	14	0.1	-	
1 - 249	11	1	2	174	188	0.9	183	
250 - 499	52	2	17	1 519	1 590	7.7	415	
500 - 749	97	14	145	1 110	1 367	6.6	605	
750 - 999	163	31	164	474	832	4.0	867	
1 000 - 1 249	247	62	234	340	883	4.3	1 122	
1 250 - 1 499	413	70	181	242	906	4.4	1 378	
1 500 - 1 999	1 386	194	381	216	2 177	10.5	1 758	
2 000 - 2 499	1 904	269	355	84	2 612	12.6	2 249	
2 500 - 2 999	1 966	255	191	56	2 468	11.9	2 741	
3 000 - 3 499	1 567	233	129	23	1 952	9.4	3 234	
3 500 - 3 999	1 336	209	85	14	1 644	7.9	3 740	
4 000 - 4 499	1 017	162	81	14	1 274	6.2	4 232	
4 500 - 4 999	727	108	49	5	889	4.3	4 731	
5 000 - 7 499	1 175	143	79	3	1 400	6.8	5 847	
7 500 -	467	6	45	-	518	2.5	10 734	
Kaikki	12 538	1 761	2 138	4 276	20 714	100.0	2 740	
Miehet								
0	5	1	-	-	6	0.1	-	
1 - 249	2	1	-	11	14	0.1	168	
250 - 499	5	1	-	109	115	1.1	418	
500 - 749	4	6	29	214	254	2.5	631	
750 - 999	14	16	54	269	353	3.5	877	
1 000 - 1 249	14	35	92	270	411	4.1	1 116	
1 250 - 1 499	23	46	85	203	357	3.6	1 374	
1 500 - 1 999	127	144	219	199	689	6.9	1 742	
2 000 - 2 499	284	226	249	76	835	8.3	2 249	
2 500 - 2 999	578	237	146	54	1 015	10.1	2 756	
3 000 - 3 499	824	227	109	22	1 182	11.8	3 248	
3 500 - 3 999	920	207	66	14	1 207	12.0	3 742	
4 000 - 4 499	790	162	74	14	1 040	10.4	4 236	
4 500 - 4 999	615	108	40	5	768	7.7	4 730	
5 000 - 7 499	1 054	143	71	3	1 271	12.7	5 862	
7 500 -	451	6	43	-	500	5.0	10 753	
Kaikki	5 710	1 566	1 277	1 463	10 017	100.0	3 650	
Naiset								
0	5	1	-	2	8	0.1	-	
1 - 249	9	-	2	163	174	1.6	185	
250 - 499	47	1	17	1 410	1 475	13.8	416	
500 - 749	93	8	116	896	1 113	10.4	600	
750 - 999	149	15	110	205	479	4.5	861	
1 000 - 1 249	233	27	142	70	472	4.4	1 128	
1 250 - 1 499	390	24	96	39	549	5.1	1 382	
1 500 - 1 999	1 259	50	162	17	1 488	13.9	1 767	
2 000 - 2 499	1 620	43	106	8	1 777	16.6	2 249	
2 500 - 2 999	1 388	18	45	2	1 453	13.6	2 731	
3 000 - 3 499	743	6	20	1	770	7.2	3 213	
3 500 - 3 999	416	2	19	-	437	4.1	3 736	
4 000 - 4 499	227	-	7	-	234	2.2	4 220	
4 500 - 4 999	112	-	9	-	121	1.1	4 746	
5 000 - 7 499	121	-	8	-	129	1.2	5 705	
7 500 -	16	-	2	-	18	0.2	10 212	
Kaikki	6 828	195	861	2 813	10 697	100.0	1 888	

Kaikki-lukuihin sisältyy 1 TaEL-laitoksen myöntämä eläke.

6.1 VUODEN 1988 LOPUSSA VOIMASSA OLLEET YKSILÖLLISET VARHAISELÄKKEET

II
6.1.3

6.1.3 Eläkkeiden lukumäärä eläkkeen myöntäneen laitoksen, saajan työkyvyttömyyden syyn ja sukupuolen mukaan

Tautiryhmä (pääasiallinen työkyvyttömyyden syy)	Eläkelaitos	-----				Kaikki
		TEL	LEL	YEL	MYEL	

Kaikki						
I TARTUNTA- JA LOISTAUDIT (001-139)	120	24	27	28	199	
II KASVAIMET (140-239)	132	5	25	37	199	
III UMPIERTIYYS- JA AINEENVAIHD.SAIR.YM. (240-279)	270	35	58	57	420	
IV VERTAMUODOSTAVIEN EL. JA VEREN SAIR. (280-289)	2	-	1	2	5	
V MIELENTERVEYDEN HÄIRIÖT (290-319)	1 055	30	115	69	1 269	
skitsofrenia (295)	17	2	2	7	28	
VI HERMOSTON JA AISTIMIEN SAIRAUDET (320-389)	461	42	79	65	647	
VII VERENKIERTOELINTEN SAIRAUDET (390-459)	2 142	256	424	753	3 575	
iskeeminen sydänsairaus (410-414)	868	93	178	279	1 418	
VIII HENGITYSELINTEN TAUDIT (460-519)	644	119	104	301	1 168	
IX RUOANSULATUSELINTEN SAIRAUDET (520-579)	167	14	29	26	236	
X VIRTSA- JA SUKUPUOLIELINTEN TAUDIT (580-629)	31	2	7	14	54	
XII IHON JA IHONALAIKUDOKSEN TAUDIT (680-709)	117	6	18	32	173	
XIII TUKI- JA LIIKUNTAELINTEN SAIRAUDET (710-739)	6 910	1 115	1 165	2 748	11 939	
nivelrikot ja vastaavat tilat (715)	1 448	189	231	536	2 404	
selkärankarikko (721)	2 079	369	350	1 279	4 078	
XIV SYNNYNNÄISET EPÄMUODOSTUMAT (740-759)	127	31	21	48	227	
XVII VAMMAT JA MYRKYTYKSET (800-999)	187	66	35	69	357	
XI,XV,XVI, MUUT SAIR. (630-676, 760-779, 780-799)	173	16	30	27	246	
KAIKKI	12 538	1 761	2 138	4 276	20 714	

Miehet						
I TARTUNTA- JA LOISTAUDIT (001-139)	63	22	17	12	114	
II KASVAIMET (140-239)	45	5	13	12	75	
III UMPIERTIYYS- JA AINEENVAIHD.SAIR.YM. (240-279)	143	30	35	17	225	
IV VERTAMUODOSTAVIEN EL. JA VEREN SAIR. (280-289)	1	-	1	-	2	
V MIELENTERVEYDEN HÄIRIÖT (290-319)	473	23	59	23	578	
skitsofrenia (295)	9	2	-	1	12	
VI HERMOSTON JA AISTIMIEN SAIRAUDET (320-389)	222	40	49	29	340	
VII VERENKIERTOELINTEN SAIRAUDET (390-459)	1 322	232	292	307	2 153	
iskeeminen sydänsairaus (410-414)	608	87	137	144	976	
VIII HENGITYSELINTEN TAUDIT (460-519)	354	107	69	123	653	
IX RUOANSULATUSELINTEN SAIRAUDET (520-579)	96	13	19	13	141	
X VIRTSA- JA SUKUPUOLIELINTEN TAUDIT (580-629)	13	2	3	1	19	
XII IHON JA IHONALAIKUDOKSEN TAUDIT (680-709)	40	6	10	7	63	
XIII TUKI- JA LIIKUNTAELINTEN SAIRAUDET (710-739)	2 690	984	651	861	5 187	
nivelrikot ja vastaavat tilat (715)	447	151	97	134	829	
selkärankarikko (721)	881	327	210	407	1 826	
XIV SYNNYNNÄISET EPÄMUODOSTUMAT (740-759)	54	26	16	13	109	
XVII VAMMAT JA MYRKYTYKSET (800-999)	108	62	26	35	231	
XI,XV,XVI, MUUT SAIR. (630-676, 760-779, 780-799)	86	14	17	10	127	
KAIKKI	5 710	1 566	1 277	1 463	10 017	

Naiset						
I TARTUNTA- JA LOISTAUDIT (001-139)	57	2	10	16	85	
II KASVAIMET (140-239)	87	-	12	25	124	
III UMPIERTIYYS- JA AINEENVAIHD.SAIR.YM. (240-279)	127	5	23	40	195	
IV VERTAMUODOSTAVIEN EL. JA VEREN SAIR. (280-289)	1	-	-	2	3	
V MIELENTERVEYDEN HÄIRIÖT (290-319)	582	7	56	46	691	
skitsofrenia (295)	8	-	2	6	16	
VI HERMOSTON JA AISTIMIEN SAIRAUDET (320-389)	239	2	30	36	307	
VII VERENKIERTOELINTEN SAIRAUDET (390-459)	820	24	132	446	1 422	
iskeeminen sydänsairaus (410-414)	260	6	41	135	442	
VIII HENGITYSELINTEN TAUDIT (460-519)	290	12	35	178	515	
IX RUOANSULATUSELINTEN SAIRAUDET (520-579)	71	1	10	13	95	
X VIRTSA- JA SUKUPUOLIELINTEN TAUDIT (580-629)	18	-	4	13	35	
XII IHON JA IHONALAIKUDOKSEN TAUDIT (680-709)	77	-	8	25	110	
XIII TUKI- JA LIIKUNTAELINTEN SAIRAUDET (710-739)	4 220	131	514	1 887	6 752	
nivelrikot ja vastaavat tilat (715)	1 001	38	134	402	1 575	
selkärankarikko (721)	1 198	42	140	872	2 252	
XIV SYNNYNNÄISET EPÄMUODOSTUMAT (740-759)	73	5	5	35	118	
XVII VAMMAT JA MYRKYTYKSET (800-999)	79	4	9	34	126	
XI,XV,XVI, MUUT SAIR. (630-676, 760-779, 780-799)	87	2	13	17	119	
KAIKKI	6 828	195	861	2 813	10 697	

Kaikki-lukuihin sisältyy 1 TaEL-laitoksen myöntämä eläke.

6.2 VUODEN 1988 AIKANA ALKANEET YKSILÖLLISET VARHAISELÄKKEET

II
6.2.1

6.2.1 Eläkkeiden lukumäärä ja keskiuus saajan iän ja sukupuolen sekä eläkkeen myöntäneen laitoksen mukaan

Eläke- laitos:	Lukumäärä					Keskieläke mk/kk				
	TEL	LEL	YEL	MYEL	Kaikki	TEL	LEL	YEL	MYEL	Kaikki
Ikä	Kaikki									
55	614	80	54	108	857	3 772	3 554	2 994	980	3 347
56	858	130	69	134	1 191	3 840	3 204	2 477	1 004	3 373
57	710	88	71	101	970	3 755	3 208	2 794	868	3 334
58	347	31	65	134	577	3 732	3 263	2 276	838	2 871
59	337	32	65	132	566	3 692	3 194	2 181	800	2 816
60	353	42	90	131	616	3 761	3 071	2 230	681	2 835
61	279	31	76	127	513	3 639	2 976	2 216	789	2 683
62	191	23	70	95	379	3 202	3 341	2 261	733	2 418
63	177	10	43	67	297	2 890	3 152	1 818	796	2 271
64	108	11	33	69	221	2 828	2 828	2 104	763	2 075
Kaikki	3 974	478	636	1 098	6 187	3 671	3 237	2 352	830	2 997

Miehet

55	284	76	31	38	430	4 899	3 681	3 630	1 612	4 292
56	416	114	45	49	624	4 920	3 365	2 865	1 612	4 228
57	330	79	43	33	485	5 007	3 373	3 398	1 513	4 361
58	154	27	37	53	271	5 045	3 464	2 806	1 286	3 847
59	166	27	39	48	280	4 720	3 447	2 520	1 248	3 696
60	190	37	51	44	322	4 980	3 237	2 724	969	3 874
61	143	30	47	36	256	4 915	3 076	2 496	1 345	3 753
62	84	23	46	37	190	4 328	3 341	2 553	1 063	3 143
63	67	8	23	25	123	3 878	3 477	2 307	1 270	3 028
64	37	9	18	28	92	4 566	3 097	2 269	1 090	2 915
Kaikki	1 871	430	380	391	3 073	4 859	3 398	2 782	1 307	3 945

Naiset

55	330	4	23	70	427	2 802	1 133	2 137	637	2 396
56	442	16	24	85	567	2 825	2 057	1 751	653	2 432
57	380	9	28	68	485	2 667	1 757	1 866	554	2 308
58	193	4	28	81	306	2 684	1 907	1 576	545	2 006
59	171	5	26	84	286	2 693	1 828	1 672	544	1 954
60	163	5	39	87	294	2 339	1 843	1 584	535	1 696
61	136	1	29	91	257	2 296	..	1 764	570	1 616
62	107	-	24	58	189	2 318	-	1 701	523	1 689
63	110	2	20	42	174	2 288	..	1 257	514	1 736
64	71	2	15	41	129	1 922	..	1 907	540	1 476
Kaikki	2 103	48	256	707	3 114	2 613	1 795	1 713	566	2 062

Lapsikorotuksen sisältävät eläkkeet

Miehet	123	32	31	33	219	4 824	3 633	3 860	1 402	3 998
Naiset	32	2	5	45	84	2 980	..	2 138	594	1 614
Kaikki	155	34	36	78	303	4 443	3 502	3 621	936	3 337

Lapsikorotus:

1 lapsesta	130	32	30	70	262	4 465	3 486	3 694	889	3 302
2- lapsesta	25	2	6	8	41	4 332	..	3 255	1 342	3 563
Kaikki	155	34	36	78	303	4 443	3 502	3 621	936	3 337

Kaikki-lukuihin sisältyy 1 TaEL-laitoksen myöntämä eläke.

Eläkkeiden markkamäärissä on vain peruseläke. Rekisteröityä lisäeläkettä maksettiin 338 miehelle ja 198 naiselle. Perus- ja lisäeläke yhteensä oli miehillä keskimäärin 7 187 mk/kk ja naisilla 3 827 mk/kk, mistä peruseläke oli miehillä 6 210 mk/kk ja naisilla 3 174 mk/kk.

6.2 VUODEN 1988 AIKANA ALKANEET YKSILÖLLISET VARHAISELÄKKEET

II
6.2.3

6.2.3 Eläkkeiden lukumäärä eläkkeen myöntäneen laitoksen, saajan työkyvyttömyyden syyn ja sukupuolen mukaan

Tautiryhmä (pääasiallinen työkyvyttömyyden syy)			Eläkelaitos				Kaikki
			TEL	LEL	YEL	MYEL	
Kaikki							
I	TARTUNTA- JA LOISTAUDIT	(001-139)	33	2	6	9	50
II	KASVAIMET	(140-239)	52	1	8	15	76
III	UMPIERITYS- JA AINEENVAIHD.SAIR.YM.	(240-279)	74	9	19	19	121
IV	VERTAMUODOSTAVIEN EL. JA VEREN SAIR.	(280-289)	-	-	-	-	-
V	MIELENTERVEYDEN HÄIRIÖT	(290-319)	392	7	46	20	465
	skitsofrenia	(295)	3	-	1	2	6
VI	HERMOSTON JA AISTIMIEN SAIRAUDET	(320-389)	165	15	19	13	212
VII	VERENKIERTOELINTEN SAIRAUDET	(390-459)	655	79	125	164	1 023
	iskeeminen sydänsairaus	(410-414)	236	26	51	64	377
VIII	HENGITYSELINTEN TAUDIT	(460-519)	190	29	23	78	320
IX	RUOANSULATUSSELINTEN SAIRAUDET	(520-579)	35	4	8	11	58
X	VIRTA- JA SUKUPUOLIELINTEN SAIRAUDET	(580-629)	11	-	2	5	18
XII	IHON JA IHONALAIKUDOKSEN TAUDIT	(680-709)	42	2	4	9	57
XIII	TUKI- JA LIIKUNTAELINTEN SAIRAUDET	(710-739)	2 182	296	351	711	3 541
	nivelrikot ja vastaavat tilat	(715)	402	51	68	100	621
	selkärankarikko	(721)	680	96	111	376	1 264
XIV	SYNNYNNÄISET EPÄMUODOSTUMAT	(740-759)	36	9	8	15	68
XVII	VAMMAT JA MYRKYTYKSET	(800-999)	63	18	9	19	109
XI,XV,XVI,	MUUT SAIR. (630-676, 760-779, 780-799)		44	7	8	10	69
KAIKKI			3 974	478	636	1 098	6 187
Miehet							
I	TARTUNTA- JA LOISTAUDIT	(001-139)	15	1	4	5	25
II	KASVAIMET	(140-239)	20	1	4	2	27
III	UMPIERITYS- JA AINEENVAIHD.SAIR.YM.	(240-279)	42	8	13	4	67
IV	VERTAMUODOSTAVIEN EL. JA VEREN SAIR.	(280-289)	-	-	-	-	-
V	MIELENTERVEYDEN HÄIRIÖT	(290-319)	185	7	21	11	224
	skitsofrenia	(295)	3	-	-	1	4
VI	HERMOSTON JA AISTIMIEN SAIRAUDET	(320-389)	84	14	14	4	116
VII	VERENKIERTOELINTEN SAIRAUDET	(390-459)	404	74	83	76	637
	iskeeminen sydänsairaus	(410-414)	168	25	41	38	272
VIII	HENGITYSELINTEN TAUDIT	(460-519)	115	26	19	33	193
IX	RUOANSULATUSSELINTEN SAIRAUDET	(520-579)	21	4	6	5	36
X	VIRTA- JA SUKUPUOLIELINTEN TAUDIT	(580-629)	6	-	-	-	6
XII	IHON JA IHONALAIKUDOKSEN TAUDIT	(680-709)	10	2	1	2	15
XIII	TUKI- JA LIIKUNTAELINTEN SAIRAUDET	(710-739)	885	259	200	232	1 577
	nivelrikot ja vastaavat tilat	(715)	141	41	33	22	237
	selkärankarikko	(721)	299	82	64	126	572
XIV	SYNNYNNÄISET EPÄMUODOSTUMAT	(740-759)	21	9	7	5	42
XVII	VAMMAT JA MYRKYTYKSET	(800-999)	40	18	5	8	71
XI,XV,XVI,	MUUT SAIR. (630-676, 760-779, 780-799)		23	7	3	4	37
KAIKKI			1 871	430	380	391	3 073
Naiset							
I	TARTUNTA- JA LOISTAUDIT	(001-139)	18	1	2	4	25
II	KASVAIMET	(140-239)	32	-	4	13	49
III	UMPIERITYS- JA AINEENVAIHD.SAIR.YM.	(240-279)	32	1	6	15	54
IV	VERTAMUODOSTAVIEN EL. JA VEREN SAIR.	(280-289)	-	-	-	-	-
V	MIELENTERVEYDEN HÄIRIÖT	(290-319)	207	-	25	9	241
	skitsofrenia	(295)	-	-	1	1	2
VI	HERMOSTON JA AISTIMIEN SAIRAUDET	(320-389)	81	1	5	9	96
VII	VERENKIERTOELINTEN SAIRAUDET	(390-459)	251	5	42	88	386
	iskeeminen sydänsairaus	(410-414)	68	1	10	26	105
VIII	HENGITYSELINTEN TAUDIT	(460-519)	75	3	4	45	127
IX	RUOANSULATUSSELINTEN SAIRAUDET	(520-579)	14	-	2	6	22
X	VIRTA- JA SUKUPUOLIELINTEN TAUDIT	(580-629)	5	-	2	5	12
XII	IHON JA IHONALAIKUDOKSEN TAUDIT	(680-709)	32	-	3	7	42
XIII	TUKI- JA LIIKUNTAELINTEN SAIRAUDET	(710-739)	1 297	37	151	479	1 964
	nivelrikot ja vastaavat tilat	(715)	261	10	35	78	384
	selkärankarikko	(721)	381	14	47	250	692
XIV	SYNNYNNÄISET EPÄMUODOSTUMAT	(740-759)	15	-	1	10	26
XVII	VAMMAT JA MYRKYTYKSET	(800-999)	23	-	4	11	38
XI,XV,XVI,	MUUT SAIR. (630-676, 760-779, 780-799)		21	-	5	6	32
KAIKKI			2 103	48	256	707	3 114

Kaikki-lukuihin sisältyy 1 TaEL-laitoksen myöntämä eläke.

6.3 VUODEN 1988 AIKANA PÄÄTTYNEET YKSILÖLLISET VARHAISELÄKKEET

II
6.3.1

6.3.1 Eläkkeiden lukumäärä ja keskiuus saajan sukupuolen, iän, eläkkeen myöntäneen laitoksen ja eläkkeen päättymissyyn mukaan

	Eläkkeen myöntänyt laitos				Kaikki	%	Keski- eläke mk/kk
	TEL	LEL	YEL	MYEL			
Ikä	Kaikki						
55 - 59	22	10	4	9	45	4.1	2 822
60 - 64	89	13	8	6	116	10.5	3 239
65	506	62	118	253	939	85.4	1 863
Kaikki	617	85	130	268	1 100	100.0	2 048
Keskieläke mk/kk	2 621	2 360	1 951	674	2 048		
	Miehet						
55 - 59	11	10	3	5	29	7.3	3 482
60 - 64	38	13	7	5	63	15.8	3 916
65	154	41	46	66	307	76.9	2 769
Kaikki	203	64	56	76	399	100.0	3 002
Keskieläke mk/kk	3 946	2 663	2 586	1 070	3 002		
	Naiset						
55 - 59	11	-	1	4	16	2.3	1 625
60 - 64	51	-	1	1	53	7.6	2 433
65	352	21	72	187	632	90.2	1 423
Kaikki	414	21	74	192	701	100.0	1 504
Keskieläke mk/kk	1 971	1 438	1 470	518	1 504		
	Päättymissyynä vanhuuseläkkeelle siirtyminen						
Miehet	162	40	46	66	314	31.9	2 823
Naiset	391	21	71	187	670	68.1	1 491
Kaikki	553	61	117	253	984	100.0	1 916
%-osuus kokonaismäärästä						89.5	
	Päättymissyynä eläkkeensaajan kuolema						
Miehet	39	24	10	9	82	72.6	3 726
Naiset	23	-	3	5	31	27.4	1 799
Kaikki	62	24	13	14	113	100.0	3 198
%-osuus kokonaismäärästä						10.3	
	Päättymissyynä yksilöllisen varhaiseläkkeen lakkauttaminen						
Miehet	2	-	-	1	3	100.0	1 909
Naiset	-	-	-	-	-	-	-
Kaikki	2	-	-	1	3	100.0	1 909
%-osuus kokonaismäärästä						0.3	

7 PERHE-ELÄKKEET

7.1 VUODEN 1988 LOPUSSA VOIMASSA OLLEET PERHE-ELÄKKEET

II
7.1.1

7.1.1 Eläkkeiden lukumäärä ja keskiuus edunsaajien lukumäärän, eläkkeen myöntäneen laitoksen ja eläketaustan mukaan

Edunsaajia:	Lukumäärä				Keskieläke mk/kk			
	1	2	3 -	Yhdessä	1	2	3 -	Yhdessä
Laitos	Eläkkeen myöntäneen laitoksen mukaan							
TEL	66 405	3 944	1 897	72 246	1 411	2 580	3 532	1 531
LEL	33 742	1 388	695	35 825	646	1 313	1 858	695
YEL	13 019	693	346	14 058	1 228	2 019	2 683	1 303
MYEL	31 384	954	438	32 776	398	979	1 444	429
Kaikki	144 552	6 979	3 377	154 908	996	2 054	2 828	1 084
	Edunjättäjä ei kuollessaan ollut eläkkeellä							
TEL	19 985	2 906	1 552	24 443	1 582	2 546	3 497	1 818
LEL	8 234	988	527	9 749	706	1 385	1 814	835
YEL	3 864	493	269	4 626	1 240	2 042	2 672	1 409
MYEL	6 332	547	325	7 204	448	1 066	1 459	540
Kaikki	38 416	4 934	2 674	46 024	1 173	2 099	2 833	1 369
	Edunjättäjä oli kuollessaan vanhuuseläkkeellä							
TEL	27 774	51	9	27 834	1 287	2 149	5 166	1 290
LEL	14 338	37	1	14 376	556	907	..	557
YEL	5 473	20	4	5 497	1 264	1 886	2 826	1 267
MYEL	16 728	39	8	16 775	355	902	660	357
Kaikki	64 313	147	22	64 482	880	1 470	2 933	882
	Näistä vapaakirjaeläkkeitä *)							
Kaikki	8 781	19	-	8 800	658	954	-	658
	Edunjättäjä oli kuollessaan työkyvyttömyyseläkkeellä							
TEL	17 759	967	332	19 058	1 402	2 710	3 670	1 508
LEL	10 648	349	162	11 159	708	1 161	2 003	741
YEL	3 603	180	72	3 855	1 162	1 971	2 734	1 229
MYEL	7 805	362	105	8 272	434	856	1 458	466
Kaikki	39 815	1 858	671	42 344	1 005	1 986	2 821	1 077
	Näistä vapaakirjaeläkkeitä *)							
Kaikki	2 856	235	88	3 179	295	372	381	303
	Edunjättäjä oli kuollessaan työttömyys-, sukupolvenvaihdos-, rintamaveteraanien varhais- tai osa-aikaeläkkeellä							
Kaikki	2 008	40	10	2 058	1 151	1 757	1 868	1 166
	Kaikki vapaakirjaeläkkeet *)							
TEL	7 454	635	329	8 418	696	469	560	674
LEL	7 978	408	200	8 586	377	308	370	374
YEL	480	34	15	529	572	540	862	578
MYEL	1 372	23	9	1 404	242	264	306	242
Kaikki	17 284	1 100	553	18 937	510	407	495	503

*) Tapaukset, joissa edunjättäjä kuollessaan sai tai edunsaajille tuli oikeus saada vapaa-
kirjaeläkettä. Ks. vapaakirjaeläkkeen määritelmä sivulla 19.

Kaikki-lukuihin sisältyy 3 TaEL-laitoksen myöntämää eläkettä, näistä 2 tapauksessa edunjättäjä
ei kuollessaan ollut eläkkeellä ja 1 tapauksessa edunjättäjä oli työttömyyseläkkeellä.

7.1 VUODEN 1988 LOPUSSA VOIMASSA OLLEET PERHE-ELÄKKEET

II
7.1.2

7.1.2 Eläkkeiden lukumäärä suuruuden, edunsaajien lukumäärän ja eläkkeen myöntäneen laitoksen mukaan sekä keskieläke suuruusluokittain

		Eläkkeen myöntänyt laitos					Keskieläke	
		TEL	LEL	YEL	MYEL	Kaikki	%	mk/kk
Eläke mk/kk	Kaikki							
	0	729	274	88	128	1 220	0.8	-
1 - 249		4 119	8 275	386	9 601	22 383	14.4	136
250 - 499		3 437	7 968	1 302	13 332	26 039	16.8	375
500 - 749		6 572	6 835	1 931	6 249	21 587	13.9	620
750 - 999		12 003	4 526	2 416	1 961	20 906	13.5	871
1 000 - 1 249		11 317	2 890	1 990	654	16 851	10.9	1 116
1 250 - 1 499		8 074	1 767	1 049	329	11 219	7.2	1 368
1 500 - 1 999		10 611	1 813	2 796	323	15 543	10.0	1 713
2 000 - 2 999		8 882	1 110	1 453	157	11 602	7.5	2 392
3 000 - 3 999		3 256	266	397	30	3 949	2.5	3 432
4 000 - 4 999		1 491	79	126	6	1 702	1.1	4 437
5 000 -		1 755	22	124	6	1 907	1.2	7 257
Kaikki		72 246	35 825	14 058	32 776	154 908	100.0	1 084
Edunsaajia yksi								
	0	495	205	61	102	863	0.6	-
1 - 249		3 609	7 932	362	9 530	21 435	14.8	137
250 - 499		3 188	7 773	1 272	13 181	25 414	17.6	375
500 - 749		6 410	6 649	1 882	6 001	20 942	14.5	620
750 - 999		11 859	4 368	2 342	1 734	20 303	14.0	871
1 000 - 1 249		11 168	2 764	1 909	455	16 296	11.3	1 116
1 250 - 1 499		7 912	1 673	961	199	10 745	7.4	1 367
1 500 - 1 999		10 146	1 577	2 614	136	14 473	10.0	1 710
2 000 - 2 999		7 674	719	1 222	40	9 655	6.7	2 370
3 000 - 3 999		2 089	76	251	3	2 419	1.7	3 414
4 000 - 4 999		842	6	77	2	927	0.6	4 438
5 000 -		1 013	-	66	1	1 080	0.7	7 389
Kaikki		66 405	33 742	13 019	31 384	144 552	100.0	996
Edunsaajia kaksi								
	0	131	39	11	11	192	2.8	-
1 - 249		360	238	17	60	675	9.7	111
250 - 499		170	143	25	125	463	6.6	372
500 - 749		114	147	34	203	498	7.1	622
750 - 999		102	118	60	181	461	6.6	874
1 000 - 1 249		120	98	70	140	428	6.1	1 123
1 250 - 1 499		127	71	69	80	347	5.0	1 378
1 500 - 1 999		398	177	140	98	813	11.6	1 751
2 000 - 2 999		977	239	147	41	1 404	20.1	2 498
3 000 - 3 999		776	83	71	12	942	13.5	3 447
4 000 - 4 999		347	27	23	-	397	5.7	4 406
5 000 -		322	8	26	3	359	5.1	6 928
Kaikki		3 944	1 388	693	954	6 979	100.0	2 054
Edunsaajia kolme tai enemmän								
	0	103	30	16	15	165	4.9	-
1 - 249		150	105	7	11	273	8.1	109
250 - 499		79	52	5	26	162	4.8	368
500 - 749		48	39	15	45	147	4.4	619
750 - 999		42	40	14	46	142	4.2	873
1 000 - 1 249		29	28	11	59	127	3.8	1 124
1 250 - 1 499		35	23	19	50	127	3.8	1 367
1 500 - 1 999		67	59	42	89	257	7.6	1 752
2 000 - 2 999		231	152	84	76	543	16.1	2 521
3 000 - 3 999		391	107	75	15	588	17.4	3 487
4 000 - 4 999		302	46	26	4	378	11.2	4 468
5 000 -		420	14	32	2	468	13.9	7 205
Kaikki		1 897	695	346	438	3 377	100.0	2 828

Kaikki-lukuihin sisältyy 3 TaEL-laitoksen myöntämää eläkettä.

Niistä 5 945 eläkkeestä, joihin perusturvan mukaisen eläkkeen lisäksi kuului rekisteröityä lisäeläkettä, on otettu mukaan vain peruseläke. Perus- ja lisäeläke yhteensä oli keskimäärin 3 892 mk/kk, mistä peruseläke oli 2 638 mk/kk. Lisäksi oli maksussa 5 pelkästään rekisteröityä lisäeläkettä sisältävää eläkettä.

7.1 VUODEN 1988 LOPUSSA VOIMASSA OLLEET PERHE-ELÄKKEET

II
7.1.3

7.1.3 Eläkkeiden lukumäärä suuruuden, edunjättäjän sukupuolen ja edunsaajien mukaan sekä eläkkeiden lukumäärä ja keskiuus eläkkeen myöntäneen laitoksen, edunjättäjän sukupuolen ja edunsaajien mukaan

Edunsaajia:	Vain leski	Leski ja 1 lapsi	Leski ja 2- lasta	1 lapsi	2 lasta	3 - lasta	Yhdessä
EDUNJÄTTÄJÄNÄ MIES							
Eläke mk/kk	Eläkkeet suuruusluokittain						
0	798	181	161	39	5	3	1 187
1 - 249	20 511	413	200	446	113	34	21 717
250 - 499	24 820	339	128	320	54	13	25 674
500 - 749	20 545	371	114	247	56	16	21 349
750 - 999	19 877	370	118	259	58	11	20 693
1 000 - 1 249	15 798	347	108	297	41	9	16 600
1 250 - 1 499	10 323	257	109	258	43	11	11 001
1 500 - 1 999	13 816	621	221	443	108	20	15 229
2 000 - 2 499	6 321	570	218	280	76	23	7 488
2 500 - 2 999	2 843	557	248	133	105	31	3 917
3 000 - 3 499	1 467	453	284	42	66	15	2 327
3 500 - 3 999	879	351	263	17	40	19	1 569
4 000 - 4 999	910	362	355	16	30	19	1 692
5 000 -	1 061	331	457	18	22	11	1 900
Kaikki	139 969	5 523	2 984	2 815	817	235	152 343
Laitos							
Lukumäärä eläkkeen myöntäneen laitoksen mukaan							
TEL	63 522	3 028	1 689	1 517	432	102	70 290
LEL	32 685	1 076	593	953	284	94	35 685
YEL	12 748	590	314	187	65	21	13 925
MYEL	31 013	829	387	157	36	18	32 440
Kaikki	139 969	5 523	2 984	2 815	817	235	152 343
Keskieläke mk/kk							
TEL	1 420	2 813	3 722	1 460	2 334	2 727	1 544
LEL	641	1 367	1 929	859	1 186	1 526	697
YEL	1 231	2 070	2 736	1 214	2 048	2 700	1 306
MYEL	397	1 015	1 498	626	1 056	1 336	428
Kaikki	994	2 182	2 972	1 193	1 856	2 138	1 086
EDUNJÄTTÄJÄNÄ NAINEN							
Eläke mk/kk	Eläkkeet suuruusluokittain						
0	.	.	.	26	6	1	33
1 - 249	.	.	.	478	149	39	666
250 - 499	.	.	.	274	70	21	365
500 - 749	.	.	.	150	71	17	238
750 - 999	.	.	.	167	33	13	213
1 000 - 1 249	.	.	.	201	40	10	251
1 250 - 1 499	.	.	.	164	47	7	218
1 500 - 1 999	.	.	.	214	84	16	314
2 000 - 2 499	.	.	.	69	65	14	148
2 500 - 2 999	.	.	.	9	31	9	49
3 000 - 3 499	.	.	.	8	25	4	37
3 500 - 3 999	.	.	.	6	7	3	16
4 000 - 4 999	.	.	.	1	5	4	10
5 000 -	.	.	.	1	6	-	7
Kaikki	.	.	.	1 768	639	158	2 565
Laitos							
Lukumäärä eläkkeen myöntäneen laitoksen mukaan							
TEL	.	.	.	1 366	484	106	1 956
LEL	.	.	.	104	28	8	140
YEL	.	.	.	84	38	11	133
MYEL	.	.	.	214	89	33	336
Kaikki	.	.	.	1 768	639	158	2 565
Keskieläke mk/kk							
TEL	.	.	.	924	1 347	1 276	1 048
LEL	.	.	.	332	513	480	376
YEL	.	.	.	910	1 183	1 144	1 008
MYEL	.	.	.	310	608	868	444
Kaikki	.	.	.	814	1 197	1 142	930

Kaikki-lukuihin sisältyy 3 TaEL-laitoksen myöntämä eläkettä, näissä kaikissa tapauksissa oli edunjättäjänä mies.

7.1 VUODEN 1988 LOPUSSA VOIMASSA OLLEET PERHE-ELÄKKEET

II
7.1.47.1.4 Naislesket iän, eläkkeen myöntäneen laitoksen ja lasten lukumäärän mukaan
sekä keskieläke lesken iän ja lasten lukumäärän mukaan

		Eläkkeen myöntänyt laitos				Kaikki	%	Keskieläke mk/kk
		TEL	LEL	YEL	MYEL			
Lesken ikä		Kaikki						
- 29		143	67	14	20	245	0.2	2 062
30 - 34		437	182	50	46	715	0.5	2 458
35 - 39		1 121	366	194	127	1 808	1.2	2 533
40 - 44		2 212	710	366	308	3 596	2.4	2 300
45 - 49		2 810	934	579	586	4 909	3.3	1 894
50 - 54		4 046	1 665	977	1 297	7 985	5.4	1 520
55 - 59		6 509	2 900	1 555	2 591	13 555	9.1	1 280
60 - 64		9 472	4 681	2 128	4 815	21 097	14.2	1 072
65 - 69		11 407	6 023	2 686	7 061	27 177	18.3	943
70 - 74		11 541	6 296	2 432	7 496	27 765	18.7	871
75 - 79		10 435	6 056	1 883	5 706	24 080	16.2	836
80 - 84		6 153	3 458	716	1 893	12 220	8.2	876
85 -		1 953	1 016	72	283	3 324	2.2	863
Kaikki		68 239	34 354	13 652	32 229	148 476	100.0	1 078
Ei lapsia		Kaikki						
- 29		8	1	-	-	9	0.0	1 005
30 - 34		6	-	-	-	6	0.0	2 234
35 - 39		105	38	14	1	158	0.1	1 549
40 - 44		829	294	125	75	1 323	0.9	1 469
45 - 49		1 951	689	381	371	3 392	2.4	1 554
50 - 54		3 553	1 474	856	1 029	6 912	4.9	1 421
55 - 59		6 267	2 793	1 490	2 403	12 953	9.3	1 256
60 - 64		9 389	4 615	2 103	4 742	20 850	14.9	1 068
65 - 69		11 366	5 984	2 677	7 030	27 057	19.3	942
70 - 74		11 516	6 279	2 432	7 483	27 710	19.8	870
75 - 79		10 432	6 044	1 882	5 703	24 061	17.2	836
80 - 84		6 148	3 458	716	1 893	12 215	8.7	876
85 -		1 952	1 016	72	283	3 323	2.4	863
Kaikki		63 522	32 685	12 748	31 013	139 969	100.0	994
Yksi lapsi		Kaikki						
- 29		67	33	7	11	118	2.1	1 741
30 - 34		178	64	17	14	273	4.9	2 150
35 - 39		476	135	73	38	722	13.1	2 183
40 - 44		825	265	135	120	1 345	24.4	2 474
45 - 49		669	193	153	142	1 157	20.9	2 501
50 - 54		437	157	110	216	920	16.7	2 106
55 - 59		221	99	61	175	556	10.1	1 699
60 - 64		81	62	25	68	236	4.3	1 410
65 - 69		41	39	8	31	119	2.2	1 245
70 -		33	29	1	14	77	1.4	1 243
Kaikki		3 028	1 076	590	829	5 523	100.0	2 181
Lapsia kaksi tai enemmän		Kaikki						
- 29		68	33	7	9	118	4.0	2 464
30 - 34		253	118	33	32	436	14.6	2 653
35 - 39		540	193	107	88	928	31.1	2 973
40 - 44		558	151	106	113	928	31.1	3 233
45 - 49		190	52	45	73	360	12.1	3 151
50 - 54		56	34	11	52	153	5.1	2 465
55 - 59		21	8	4	13	46	1.5	2 858
60 - 64		2	4	-	5	11	0.4	1 127
65 -		1	-	1	2	4	0.1	1 262
Kaikki		1 689	593	314	387	2 984	100.0	2 972

Kaikki-lukuihin sisältyy 2 TaEL-laitoksen myöntämää eläkettä saavaa leskeä.

7.1 VUODEN 1988 LOPUSSA VOIMASSA OLLEET PERHE-ELÄKKEET

II
7.1.5

7.1.5 Eläkkeiden ja edunsaajien lukumäärä lasten lukumäärän, edunjättäjän sukupuolen ja perhe-eläketyypin sekä eläkkeen myöntäneen laitoksen mukaan

Edunjättäjä:	Mies			Nainen		Kaikki	Eläkkeen myöntänyt laitos				
	Leski ja mahdoll. lapsia	Vain lapset	Vain lapset	TEL	LEL		YEL	MYEL			
Edunsaajia:											
Lapsia	Eläkkeiden lukumäärä										
0	139 969	.	.	139 969	63 522	32 685	12 748	31 013			
1	5 523	2 815	1 768	10 106	5 911	2 133	861	1 200			
2	2 287	817	639	3 743	2 227	754	339	422			
3	536	195	132	863	476	200	83	104			
4	125	32	22	179	88	43	20	28			
5 -	36	8	4	48	22	10	7	9			
Kaikki	148 476	3 867	2 565	154 908	72 246	35 825	14 058	32 776			
	Edunsaajien lukumäärä										
Leskiä joilla ei lapsia	139 969	.	.	139 969	63 522	32 685	12 748	31 013			
Leskiä joilla on lapsia	8 507	.	.	8 507	4 717	1 669	904	1 216			
Lapsia *)	12 417	5 210	3 553	21 180	12 275	4 472	1 908	2 522			
Kaikki	160 893	5 210	3 553	169 656	80 514	38 826	15 560	34 751			

*) Lapset, jotka saavat samanaikaisesti eläkettä kummankin vanhemman jälkeen, esiintyvät luvuissa kahdesti.

Kaikki-lukuihin sisältyy 3 TaEL-laitoksen myöntämää eläkettä ja 5 eläkkeensaajaa.

7.1.6

7.1.6 Eläkettä saavien lasten lukumäärä iän, eläkkeen myöntäneen laitoksen ja perhe-eläketyypin mukaan, sekä eläkkeiden lukumäärä ja keskiuus nuorimman lapsen iän ja perhe-eläketyypin mukaan

Lapsen ikä	Lasten lukumäärä					Eläkkeet nuorimman lapsen iän mukaan					
	Eläkkeen myöntänyt laitos					%	Lukumäärä	Keski-eläke			
	TEL	LEL	YEL	MYEL	Kaikki						
- 4	510	159	67	68	805	3.8	741	2 169			
5 - 9	2 077	741	336	321	3 476	16.4	2 680	2 156			
10 - 14	4 523	1 588	730	852	7 694	36.4	5 281	1 980			
15 - 17	4 298	1 656	683	1 045	7 682	36.3	5 003	1 725			
18 -	854	327	90	236	1 507	7.1	1 234	1 787			
Kaikki	12 262	4 471	1 906	2 522	21 164	100.0	14 939	1 920			
	Leski ja lapsia										
- 4	272	95	46	47	461	3.7	424	2 566			
5 - 9	1 231	410	239	218	2 099	16.9	1 570	2 707			
10 - 14	2 491	863	511	583	4 448	35.8	2 922	2 567			
15 - 17	2 348	894	460	718	4 420	35.6	2 792	2 262			
18 -	552	200	68	163	983	7.9	799	2 211			
Kaikki	6 894	2 462	1 324	1 729	12 411	100.0	8 507	2 459			
	Vain lapsia										
- 4	238	64	21	21	344	3.9	317	1 639			
5 - 9	846	331	97	103	1 377	15.7	1 110	1 376			
10 - 14	2 032	725	219	269	3 246	37.1	2 359	1 254			
15 - 17	1 950	762	223	327	3 262	37.3	2 211	1 048			
18 -	302	127	22	73	524	6.0	435	1 009			
Kaikki	5 368	2 009	582	793	8 753	100.0	6 432	1 207			

Kaikki-lukuihin sisältyy 3 TaEL-laitoksen myöntämää eläkettä saavaa lasta.

7.2 VUODEN 1988 AIKANA ALKANEET PERHE-ELÄKKEET

II
7.2.1

7.2.1 Eläkkeiden lukumäärä ja keskiuus edunsaajien lukumäärän, eläkkeen myöntäneen laitoksen, eläketaustan sekä edunjättäjän iän mukaan

Edunsaajia:	Lukumäärä				Keskieläke mk/kk			
	1	2	3 -	Yhdessä	1	2	3 -	Yhdessä
Laitos	Eläkkeen myöntäneen laitoksen mukaan							
TEL	4 532	460	370	5 362	1 543	2 629	3 614	1 779
LEL	2 315	174	126	2 615	686	1 293	1 862	783
YEL	1 018	112	66	1 196	1 362	2 145	3 197	1 537
MYEL	2 550	111	63	2 724	431	1 117	1 616	486
Kaikki	10 416	857	625	11 898	1 062	2 099	3 016	1 240
	Edunjättäjä ei kuollessaan ollut eläkkeellä							
Kaikki	1 505	560	489	2 554	1 241	2 138	2 985	1 772
	Edunjättäjä oli kuollessaan vanhuuseläkkeellä							
Kaikki	6 770	27	3	6 800	939	1 699	1 230	942
	Edunjättäjä oli kuollessaan työkyvyttömyyseläkkeellä							
Kaikki	1 802	257	132	2 191	1 317	2 043	3 190	1 515
	Edunjättäjä oli kuollessaan työttömyys-, sukupolvenvaihdos-, rintamaveteraanien varhais- tai osa-aikaeläkkeellä							
Kaikki	339	13	1	353	1 377	2 355	..	1 410
	Kaikki vapaakirjaeläkkeet *)							
Kaikki	2 322	195	124	2 641	532	478	488	526
Ikä	Edunjättäjän iän mukaan							
- 29	35	37	18	90	831	1 337	2 531	1 379
30 - 39	153	187	240	580	908	1 894	2 790	2 005
40 - 49	459	336	288	1 083	1 381	2 442	3 238	2 204
50 - 59	1 311	217	69	1 597	1 512	1 990	3 128	1 647
60 - 64	1 320	50	6	1 376	1 282	1 912	2 598	1 310
65 - 69	1 690	14	3	1 707	1 045	1 749	1 363	1 052
70 - 74	1 858	11	1	1 870	942	1 533	..	946
75 - 79	2 058	3	-	2 061	844	1 733	-	845
80 -	1 532	2	-	1 534	872	..	-	872
Kaikki	10 416	857	625	11 898	1 062	2 099	3 016	1 240

*) Tapaukset, joissa edunjättäjä kuollessaan sai tai edunsaajille tuli oikeus saada vapaakirjaeläkettä. Ks. vapaakirjaeläkkeen määrittelmä sivulla 19.

Kaikki-lukuihin sisältyy 1 TaEL-laitoksen myöntämä eläke.

Niistä 503 eläkkeestä, joihin perusturvan mukaisen eläkkeen lisäksi kuului rekisteröityä lisäeläkettä, on otettu mukaan vain peruseläke. Perus- ja lisäeläke yhteensä oli keskimäärin 4 016 mk/kk, mistä peruseläke oli 3 031 mk/kk.

7.2 VUODEN 1988 AIKANA ALKANEET PERHE-ELÄKKEET

II
7.2.2

7.2.2 Eläkkeiden lukumäärä ja keskiuus edunjättäjän sukupuolen, perhe-eläketyypin ja eläkkeen myöntäneen laitoksen sekä edunjättäjän iän mukaan. Edunsaajien lukumäärä edunjättäjän sukupuolen ja perhe-eläketyypin mukaan

Edunsaajia:	Mies				Nainen		Kaikki
	Vain leski	Leski ja lapsia	Vain lapsia	Yhdessä	Vain lapsia		
Laitos	Lukumäärä						
TEL	4 211	619	238	5 068	294	5 362	
LEL	2 156	209	208	2 573	42	2 615	
YEL	982	149	42	1 173	23	1 196	
MYEL	2 513	149	19	2 681	43	2 724	
Kaikki	9 863	1 126	507	11 496	402	11 898	
	Keskieläke mk/kk						
TEL	1 571	3 487	1 870	1 819	1 091	1 779	
LEL	690	1 695	938	791	250	783	
YEL	1 370	2 611	1 794	1 543	1 224	1 537	
MYEL	429	1 385	930	486	518	486	
Kaikki	1 067	2 760	1 446	1 250	950	1 240	
Edunjättäjän ikä	Lukumäärä						
- 29	-	37	35	72	18	90	
30 - 39	7	270	166	443	137	580	
40 - 49	215	465	215	895	188	1 083	
50 - 59	1 202	267	72	1 541	56	1 597	
60 - 64	1 311	55	7	1 373	3	1 376	
65 - 69	1 686	16	5	1 707	-	1 707	
70 - 74	1 854	12	4	1 870	-	1 870	
75 - 79	2 056	2	3	2 061	-	2 061	
80 -	1 532	2	-	1 534	-	1 534	
Kaikki	9 863	1 126	507	11 496	402	11 898	
	Keskieläke mk/kk						
- 29	-	1 947	1 048	1 510	857	1 379	
30 - 39	1 174	2 881	1 360	2 284	1 101	2 005	
40 - 49	1 719	3 155	1 733	2 468	946	2 204	
50 - 59	1 569	2 361	1 077	1 683	645	1 647	
60 - 64	1 285	2 009	842	1 312	479	1 310	
65 - 69	1 046	1 728	932	1 052	-	1 052	
70 - 74	942	1 537	1 244	946	-	946	
75 - 79	843	..	1 599	845	-	845	
80 -	872	..	-	872	-	872	
Kaikki	1 067	2 760	1 446	1 250	950	1 240	
	Edunsaajien lukumäärä						
Leskiä	9 864	1 126	.	10 990	.	10 990	
Lapsia	.	1 867	766	2 633	617	3 250	
Kaikki	9 864	2 993	766	13 623	617	14 240	

Kaikki-lukuihin sisältyy 1 TaEL-laitoksen myöntämä eläke.

7.2 VUODEN 1988 AIKANA ALKANEET PERHE-ELÄKKEET

II
7.2.3

7.2.3 Eläkkeiden lukumäärä eläkkeen myöntäneen laitoksen, edunjättäjän iän ja edunsaajien lukumäärän mukaan sekä keskieläke edunjättäjän iän ja edunsaajien lukumäärän mukaan

	Eläkkeen myöntänyt laitos				Kaikki	%	Keskieläke mk/kk
	TEL	LEL	YEL	MYEL			
Edunjättäjän ikä	Kaikki						
- 29	48	34	3	5	90	0.8	1 379
30 - 39	362	140	49	29	580	4.9	2 005
40 - 49	631	221	141	90	1 083	9.1	2 204
50 - 59	839	353	171	234	1 597	13.4	1 647
60 - 64	633	295	156	291	1 376	11.6	1 310
65 - 69	734	366	184	423	1 707	14.3	1 052
70 - 74	742	378	182	568	1 870	15.7	946
75 - 79	719	453	199	690	2 061	17.3	845
80 -	654	375	111	394	1 534	12.9	872
Kaikki	5 362	2 615	1 196	2 724	11 898	100.0	1 240
	Edunsaajia yksi						
- 29	18	16	-	1	35	0.3	831
30 - 39	89	50	9	5	153	1.5	908
40 - 49	279	97	50	33	459	4.4	1 381
50 - 59	697	295	141	178	1 311	12.6	1 512
60 - 64	609	288	149	273	1 320	12.7	1 282
65 - 69	728	364	183	415	1 690	16.2	1 045
70 - 74	739	378	178	563	1 858	17.8	942
75 - 79	719	453	197	689	2 058	19.8	844
80 -	654	374	111	393	1 532	14.7	872
Kaikki	4 532	2 315	1 018	2 550	10 416	100.0	1 062
	Edunsaajia kaksi						
- 29	22	10	1	4	37	4.3	1 337
30 - 39	118	39	20	10	187	21.8	1 894
40 - 49	186	71	54	25	336	39.2	2 442
50 - 59	105	45	25	42	217	25.3	1 990
60 - 64	21	6	7	16	50	5.8	1 912
65 - 69	5	2	-	7	14	1.6	1 749
70 - 74	3	-	3	5	11	1.3	1 533
75 - 79	-	-	2	1	3	0.4	1 733
80 -	-	1	-	1	2	0.2	..
Kaikki	460	174	112	111	857	100.0	2 099
	Edunsaajia kolme tai enemmän						
- 29	8	8	2	-	18	2.9	2 531
30 - 39	155	51	20	14	240	38.4	2 790
40 - 49	166	53	37	32	288	46.1	3 238
50 - 59	37	13	5	14	69	11.0	3 128
60 - 64	3	1	-	2	6	1.0	2 598
65 - 69	1	-	1	1	3	0.5	1 363
70 - 74	-	-	1	-	1	0.2	..
75 - 79	-	-	-	-	-	-	-
80 -	-	-	-	-	-	-	-
Kaikki	370	126	66	63	625	100.0	3 016

Kaikki-lukuihin sisältyy 1 TaEL-laitoksen myöntämä eläke.

7.2 VUODEN 1988 AIKANA ALKANEET PERHE-ELÄKKEET

II
7.2.47.2.4 Naislesket iän, eläkkeen myöntäneen laitoksen ja lasten lukumäärän mukaan
sekä keskieläke lesken iän ja lasten lukumäärän mukaan

		Eläkkeen myöntänyt laitos					Keskieläke	
		TEL	LEL	YEL	MYEL	Kaikki	%	mk/kk
Lesken ikä		Kaikki						
- 29		36	17	7	5	65	0.6	2 249
30 - 34		83	25	9	10	127	1.2	2 858
35 - 39		140	58	31	19	248	2.3	2 877
40 - 44		244	71	61	43	419	3.8	2 722
45 - 49		253	93	76	60	482	4.4	2 040
50 - 54		372	139	100	128	739	6.7	1 674
55 - 59		544	220	134	248	1 146	10.4	1 367
60 - 64		758	385	158	428	1 730	15.7	1 089
65 - 69		784	417	208	566	1 975	18.0	1 006
70 - 74		736	388	183	598	1 905	17.3	899
75 - 79		537	340	115	426	1 418	12.9	854
80 -		344	212	49	131	736	6.7	934
Kaikki		4 831	2 365	1 131	2 662	10 990	100.0	1 240
		Ei lapsia						
- 29		1	-	1	-	2	0.0	..
30 - 34		1	-	-	-	1	0.0	..
35 - 39		1	-	-	-	1	0.0	..
40 - 44		66	19	15	12	112	1.1	1 632
45 - 49		152	67	39	39	297	3.0	1 501
50 - 54		323	116	86	94	619	6.3	1 605
55 - 59		514	217	129	225	1 085	11.0	1 327
60 - 64		753	380	158	423	1 715	17.4	1 084
65 - 69		784	417	207	565	1 973	20.0	1 006
70 - 74		736	388	183	598	1 905	19.3	899
75 - 79		537	340	115	426	1 418	14.4	854
80 -		344	212	49	131	736	7.5	934
Kaikki		4 212	2 156	982	2 513	9 864	100.0	1 067
		Yksi lapsi						
- 29		20	8	1	5	34	5.8	1 915
30 - 34		25	5	5	2	37	6.3	2 285
35 - 39		35	17	8	6	66	11.2	1 999
40 - 44		81	33	22	13	149	25.3	2 653
45 - 49		71	17	29	13	130	22.0	2 729
50 - 54		42	19	14	28	103	17.5	1 906
55 - 59		26	2	5	22	55	9.3	1 803
60 - 64		5	5	-	5	15	2.5	1 729
65 - 69		-	-	-	1	1	0.2	..
70 -		-	-	-	-	-	-	-
Kaikki		305	106	84	95	590	100.0	2 294
		Lapsia kaksi tai enemmän						
- 29		15	9	5	-	29	5.4	2 695
30 - 34		57	20	4	8	89	16.6	3 087
35 - 39		104	41	23	13	181	33.8	3 203
40 - 44		97	19	24	18	158	29.5	3 560
45 - 49		30	9	8	8	55	10.3	3 319
50 - 54		7	4	-	6	17	3.2	2 771
55 - 59		4	1	-	1	6	1.1	4 513
60 - 64		-	-	-	-	-	-	-
65 -		-	-	1	-	1	0.2	..
Kaikki		314	103	65	54	536	100.0	3 272

Kaikki-lukuihin sisältyy 1 TaEL-laitoksen myöntämä eläkettä saava leski.

7.2 VUODEN 1988 AIKANA ALKANEET PERHE-ELÄKKEET

II
7.2.5

7.2.5 Eläkettä saavien lasten lukumäärä iän, eläkkeen myöntäneen laitoksen ja perhe-eläketyypin mukaan, sekä eläkkeiden lukumäärä ja keskiuus nuorimman lapsen iän ja perhe-eläketyypin mukaan

Lapsen ikä	Lasten lukumäärä						Eläkkeet nuorimman lapsen iän mukaan	
	Eläkkeen myöntänyt laitos						Lukumäärä	Keski-eläke
	TEL	LEL	YEL	MYEL	Kaikki	%		
Kaikki	1 870	731	333	321	3 255	100.0	2 034	2 075
Leski ja lapsia								
- 4	117	41	17	14	189	10.1	168	2 493
5 - 9	255	82	56	40	433	23.1	281	2 971
10 - 14	314	115	86	66	581	31.1	322	2 938
15 - 17	279	86	59	86	510	27.3	267	2 373
18 -	90	31	20	17	158	8.4	88	3 120
Kaikki	1 055	355	238	223	1 871	100.0	1 126	2 760
Vain lapsia								
- 4	103	35	7	6	151	10.9	136	1 565
5 - 9	156	85	20	14	275	19.9	188	1 341
10 - 14	258	117	36	40	451	32.6	291	1 240
15 - 17	216	106	27	31	380	27.5	224	998
18 -	82	33	5	7	127	9.2	69	925
Kaikki	815	376	95	98	1 384	100.0	908	1 226

7.2.6

7.2.6 Kertasuorituksena maksettujen eläkkeiden lukumäärä ja keskiuus edunjättäjän sukupuolen ja eläkkeen maksaneen laitoksen mukaan

Edunjättäjänä:	Lukumäärä				Keskimääräinen kertasuoritus mk		
	Mies	Nainen	Kaikki	%	Mies	Nainen	Kaikki
Laitos							
TEL	42	16	58	24.3	1 219	543	1 032
LEL	164	15	179	74.9	1 461	503	1 381
YEL	2	-	2	0.8	..	-	..
MYEL	-	-	-	-	-	-	-
Kaikki	208	31	239	100.0	1 402	524	1 288
-jo maksussa olleet	185	23	208	87.0	1 453	586	1 357

7.3 VUODEN 1988 AIKANA PÄÄTTYNEET PERHE-ELÄKKEET

II
7.3.1

7.3.1 Poissiirtyneiden edunsaajien lukumäärä sekä päättyneiden ja vähentyneiden eläkkeiden lukumäärä ja eläkkeen/eläkeosuuden keskiuus

Lukumäärä		Päättynyt eläke/-osuus keskim. mk/kk					
Kaikki pois- siirtyneet edunsaajat	Tapaukset, joissa eläkkeen kokonaismäärä on muuttunut. Perhe-eläke on						
	päättynyt	vähentynyt	yhdessä	päättynyt	vähentynyt	yhdessä	
Ikä	Lapset						
- 4	3	3	-	3	830	-	830
5 - 9	2	2	-	2	..	-	..
10 - 14	4	1	3	4	..	754	714
15 - 17	4	-	4	4	-	-	713
18 - 19	3 463	983	2 211	3 194	907	634	718
20 -	163	26	125	151	2 218	1 192	1 369
Kaikki	3 639	1 015	2 343	3 358	940	664	747
	Lesket						
- 24	3	1	1	2
25 - 29	7	-	5	5	-	387	387
30 - 34	11	-	7	7	-	461	461
35 - 39	24	-	22	22	-	662	662
40 - 44	36	12	18	30	1 056	657	817
45 - 49	36	30	6	36	1 005	434	910
50 - 54	49	44	5	49	1 299	870	1 255
55 - 59	87	79	8	87	1 112	322	1 039
60 - 64	205	203	2	205	1 058	..	1 053
65 - 69	406	404	2	406	970	..	968
70 - 74	662	662	-	662	844	-	844
75 - 79	1 050	1 048	2	1 050	800	..	799
80 - 84	989	988	1	989	794	..	793
85 -	489	489	-	489	796	-	796
Kaikki	4 054	3 960	79	4 039	850	560	845
	Laitos						
	Lapset						
TEL	1 922	575	1 223	1 798	1 170	870	966
LEL	817	247	505	752	696	439	524
YEL	334	63	240	303	964	643	710
MYEL	566	130	375	505	370	308	324
Kaikki	3 639	1 015	2 343	3 358	940	664	747
	Lesket						
TEL	1 919	1 878	36	1 914	1 191	740	1 182
LEL	1 187	1 157	26	1 183	541	442	539
YEL	233	223	7	230	1 220	354	1 193
MYEL	715	702	10	712	331	363	332
Kaikki	4 054	3 960	79	4 039	850	560	845
	Perhe-eläkkeitä kaikkiaan						
TEL	3 841	2 444	1 244	3 688	1 190	877	1 084
LEL	2 004	1 396	526	1 922	571	443	536
YEL	567	285	245	530	1 167	640	923
MYEL	1 281	828	378	1 206	338	315	331
Kaikki	7 693	4 953	2 393	7 346	872	669	806

7.3 VUODEN 1988 AIKANA PÄÄTTYNEET PERHE-ELÄKKEET

II
7.3.2

7.3.2 Eläkkeiden ja eläkeosuuksien luku- ja markkamäärätietoja eri edunsaajaryhmissä

Edunjättäjänä:	Lukumäärä			Päättynyt eläke/-osuus keskim. mk/kk		
	Mies	Nainen	Kaikki	Mies	Nainen	Kaikki
Päätyneet perhe-eläkkeet						
TEL	2 147	297	2 444	1 220	975	1 190
LEL	1 365	31	1 396	575	403	571
YEL	265	20	285	1 184	944	1 167
MYEL	746	82	828	348	254	338
Kaikki	4 523	430	4 953	879	795	872

Päätyneet lapseneläkkeet/osuudet

Kaikki	3 009	630	3 639	694	641	685
-alle 18-vuotiaita:	8	5	13	760	660	721
Perhe-eläke päättyy:	563	430	993	1 087	795	960
Perhe-eläke vähenee, edunsaajaksi jää:	Leski	Leski ja lapsia	Vain lapsia	Leski	Leski ja lapsia	Vain lapsia
	1 387	488	439	689	769	514

Päätyneet leskeneläkkeet/osuudet

Perhe-eläketyyppi:	Leskellä lapsia	Leskellä ei lapsia	Yhdessä	Leskellä lapsia	Leskellä ei lapsia	Yhdessä
Kaikki	94	3 960	4 054	470	850	841
Päätymissyynä						
- lesken kuolema	23	3 821	3 844	526	847	845
- uudelleen avioituminen	70	138	208	443	927	764
Keskimääräinen kertosuoritus uudelleen avioituneille:				28 582	22 333	24 426

Niistä 118 eläkkeestä, joihin perusturvan mukaisen eläkkeen lisäksi kuului rekisteröityä lisäeläkettä, on otettu mukaan vain peruseläke. Perus- ja lisäeläke yhteensä oli keskimäärin 3 411 mk/kk, mistä peruseläke oli 2 078 mk/kk.

8 OSA-AIKAELÄKKEET

8.1 VUODEN 1988 LOPUSSA VOIMASSA OLLEET OSA-AIKAELÄKKEET

II
8.1.1

8.1.1 Eläkkeiden lukumäärä ja keski­suuruus saajan sukupuolen, iän ja eläkkeen myöntäneen laitoksen mukaan

	Lukumäärä			%	Keskieläke mk/kk		
	Miehet	Naiset	Kaikki		Miehet	Naiset	Kaikki
Ikä							
60	15	4	19	10.9	2 261	1 497	2 100
61	23	16	39	22.4	2 157	1 108	1 727
62	29	18	47	27.0	3 029	1 429	2 417
63	16	17	33	19.0	2 351	1 491	1 908
64 -	20	16	36	20.7	3 095	1 499	2 385
Kaikki	103	71	174	100.0	2 630	1 391	2 125
Laitos							
TEL	44	49	93	53.4	3 334	1 383	2 306
LEL	2	2	4	2.3	1 293
YEL	54	19	73	42.0	2 197	1 495	2 014
MYEL	3	1	4	2.3	804	..	753
Kaikki	103	71	174	100.0	2 630	1 391	2 125

8.2 VUODEN 1988 AIKANA ALKANEET OSA-AIKAELÄKKEET

8.2.1

8.2.1 Eläkkeiden lukumäärä ja keski­suuruus saajan sukupuolen ja iän mukaan

	Lukumäärä			%	Keskieläke mk/kk		
	Miehet	Naiset	Kaikki		Miehet	Naiset	Kaikki
Ikä							
60	15	4	19	26.8	2 261	1 497	2 100
61	11	4	15	21.1	2 800	945	2 305
62	10	4	14	19.7	3 971	1 634	3 303
63	8	6	14	19.7	2 909	1 218	2 184
64 -	6	3	9	12.7	4 197	1 330	3 241
Kaikki	50	21	71	100.0	3 058	1 314	2 542

8.3 VUODEN 1988 AIKANA PÄÄTTYNEET OSA-AIKAELÄKKEET

8.3.1

8.3.1 Eläkkeiden lukumäärä ja keski­suuruus saajan sukupuolen ja iän mukaan

	Lukumäärä			%	Keskieläke mk/kk		
	Miehet	Naiset	Kaikki		Miehet	Naiset	Kaikki
Ikä							
61	4	1	5	13.2	4 572	..	3 875
62	1	1	2	5.3
63	1	2	3	7.9	2 566
64 -	15	13	28	73.7	2 937	1 473	2 257
Kaikki	21	17	38	100.0	3 289	1 388	2 438

Päättymissyynä oli 23 tapauksessa vanhuuseläkkeen alkaminen, 4 tapauksessa osa-aika­eläkkeen­saaja siirtyi työkyvyttömyys- tai rintamaveteraanien varhaiseläkkeelle, yhdessä tapauksessa eläkkeensaaja kuoli ja 10 tapauksessa eläke lakkautettiin, koska eläkkeen saamisen edellytykset eivät enää täyttyneet.

9 MAATALOUDEN LUOPUMISJÄRJESTELMÄN ELÄKKEET (Spve ja LUEL)

II
9.1

9.1 Sukupolvenvaihdoseläkkeiden lukumäärä ja keskiuus saajan iän ja sukupuolen mukaan

Ikä	Lukumäärä				Keskieläke mk/kk (perusmäärä + lisäosa)		
	Miehet	Naiset	Kaikki	%	Miehet	Naiset	Kaikki

Vuoden 1988 lopussa voimassa olleet							
55	180	473	653	4.1	2 544	2 069	2 200
56	347	647	994	6.3	2 471	2 039	2 190
57	465	773	1 238	7.8	2 451	2 049	2 200
58	558	927	1 485	9.4	2 429	2 040	2 186
59	677	1 048	1 725	10.9	2 345	1 913	2 083
60	768	1 101	1 869	11.8	2 300	1 829	2 023
61	812	1 046	1 858	11.7	2 267	1 776	1 990
62	868	1 094	1 962	12.4	2 201	1 745	1 947
63	793	1 156	1 949	12.3	2 191	1 727	1 916
64	882	1 226	2 108	13.3	2 203	1 682	1 900
Kaikki	6 350	9 491	15 841	100.0	2 299	1 856	2 033

Vuoden 1988 aikana alkaneet							
55	181	473	654	21.5	2 564	2 071	2 207
56	186	219	405	13.3	2 518	2 173	2 331
57	145	162	307	10.1	2 451	2 142	2 288
58	124	159	283	9.3	2 397	2 128	2 246
59	146	145	291	9.6	2 455	2 125	2 291
60	156	115	271	8.9	2 443	2 162	2 324
61	137	93	230	7.6	2 432	2 140	2 314
62	98	78	176	5.8	2 404	2 150	2 291
63	92	76	168	5.5	2 428	2 184	2 318
64	158	96	254	8.4	2 415	2 179	2 326
Kaikki	1 423	1 616	3 039	100.0	2 458	2 128	2 283

Vuoden 1988 aikana päättyneet							
55 - 59	20	9	29	1.5	2 248	1 980	2 165
60 - 64	43	30	73	3.8	2 188	1 604	1 948
65	755	1 079	1 834	94.7	2 202	1 647	1 876
Kaikki	818	1 118	1 936	100.0	2 203	1 649	1 883

9.2

9.2 Luopumiseläkkeiden lukumäärä ja keskiuus saajan iän ja sukupuolen mukaan

Ikä	Lukumäärä				Keskieläke mk/kk		
	Miehet	Naiset	Kaikki	%	Miehet	Naiset	Kaikki

Vuoden 1988 lopussa voimassa olleet							
45 - 54	-	759	759	3.7	-	1 255	1 255
55 - 64	3 840	4 770	8 610	42.2	1 084	1 073	1 078
65 - 74	4 276	4 363	8 639	42.3	693	658	675
75 -	1 335	1 069	2 404	11.8	663	638	652
Kaikki	9 451	10 961	20 412	100.0	848	878	864

Vuoden 1988 aikana alkaneet							
45 - 54	-	313	313	6.5	-	1 301	1 301
55 - 64	1 310	1 295	2 605	54.0	1 159	1 114	1 136
65 -	1 060	842	1 902	39.5	849	828	839
Kaikki	2 370	2 450	4 820	100.0	1 020	1 039	1 030

Vuoden 1988 aikana päättyneet							
Alle 65	62	35	97	18.9	926	897	915
65 -	286	131	417	81.1	672	653	666
Kaikki	348	166	514	100.0	717	704	713

Tarkempia tietoja ko. etuuksista antaa Maatalousyrittäjien eläkelaitos (MELA).

10 RINTAMAVETERAANIEI VARHAISELÄKKEET

II
10.1

10.1 Eläkkeiden lukumäärä ja keskiuus eläkkeen myöntäneen laitoksen ja eläkkeen suuruuden mukaan

Eläkelaitos:	TEL	LEL	YEL	MYEL	Kaikki	Keskieläke luokassa	mk/kk
Eläke mk/kk	Vuoden 1988 lopussa voimassa olleet						
- 499	185	239	14	233	672		205
500 - 999	88	102	52	205	447		743
1 000 - 1 499	100	116	85	113	414		1 238
1 500 - 1 999	105	84	59	60	308		1 738
2 000 - 2 499	155	62	64	21	302		2 249
2 500 - 2 999	299	48	37	6	390		2 762
3 000 -	1 600	136	124	10	1 870		5 299
Kaikki	2 532	787	435	648	4 403		2 994
Keskieläke mk/kk	4 049	1 537	2 680	860	2 994		
Näistä naisia	99	12	14	30	156		1 155
	Samanaikaisesti osatyökyvyttömyyseläkettä saavat						
Kaikki	12	4	23	131	170		
Keskimääräinen							
- veteraaniläke	2 384	1 726	762	357	587		
- osatyök.eläke *)	2 693	2 158	1 443	652	938		
Eläke mk/kk	Vuoden 1988 aikana alkaneet						
- 499	21	16	-	5	43		179
500 - 999	12	-	3	8	23		784
1 000 - 1 499	8	4	11	6	29		1 252
1 500 - 1 999	11	5	6	3	25		1 729
2 000 - 2 499	12	6	3	1	22		2 262
2 500 - 2 999	22	2	8	-	32		2 736
3 000 -	166	7	12	-	185		6 322
Kaikki	252	40	43	23	359		3 933
Keskieläke mk/kk	4 763	1 610	2 875	1 023	3 933		
Näistä naisia	20	4	1	2	27		1 085
	Vuoden 1988 aikana päättyneet						
Kaikki	1 300	400	189	436	2 326		
Keskieläke mk/kk	3 631	1 820	2 565	949	2 729		
Näistä naisia	34	-	7	12	53		1 432

*) Osatyökyvyttömyyseläkkeiden markkamäärät eivät sisälly taulukon muihin lukuihin. Kaikki-sarakkeessa mukana myös 1 TaEL-laitoksen myöntämä eläke.

10.2

10.2 Vuoden 1988 lopussa voimassa olleiden täysitehoisten eläkkeiden lukumäärät myöntöperusteen ja saajan iän mukaan

Eläkkeen myöntöperuste	Sotavamma	Sota- vankeus	*) Muu	Kaikki	Keskieläke mk/kk
Ikä					
- 60	1	-	16	17	4 349
61	-	-	65	65	7 548
62	10	-	292	302	4 527
63	170	13	1 184	1 367	3 701
64	271	8	1 296	1 575	3 164
65	27	1	148	176	2 821
Kaikki	479	22	3 001	3 502	3 561

*) Myöntöperusteena 1.7.1982 - 31.12.1985 välisenä aikana myönnettyissä eläkkeissä alentunut työkyky sekä rasittava työ ja 1.1.1986 jälkeen myönnettyissä alentunut työkyky. TÄYSITEHOISEN ELÄKKEEN saajan rintamaveteraanien varhaiseläke on pääsäännön mukaan alkanut työ- tai yritysajan kestäessä tai vuoden kuluessa (LEL 540 päivää) sen päättymisestä. Tällöin eläkkeeseen oikeuttavaksi karttumisajaksi lasketaan palveluajan lisäksi myös aika eläketapahtumasta vanhuuseläkeikään.

I I I E L Ä K E T E K N I S T Ä T I E T O A

KÄYTETYISTÄ KÄSITTEISTÄ

Eläkkeen määrä on ns. karttumisprosentin mukainen osuus eläkkeen perusteena olevasta palkasta tai työtulosta kutakin työssäolovuotta kohti. Jos työssäoloaika muodostuu eri työeläkelakien mukaisista jaksoista, työeläke muodostuu kuhunkin eläkelakiin perustuvien eläkkeen osien yhteismäärästä.

Eläkkeen suorittamisen laukaisee eläketapahtuma, jona pidetään eläkeiän täyttämistä, työkyvyttömyyden tai työtömyyden alkamista sekä edunjättäjän kuolemaa. Uutena eläketapahtumana ei pidetä eläkelajin muuttumista toiseksi.

Mikäli eläketapahtuma sattuu vuoden kuluessa viimeisen työsuhteen päättymisestä, eläkkeeseen oikeuttavaksi ajaksi luetaan myös eläketapahtuman ja eläkeiän täyttämisen välinen aika eli ns. tuleva aika, jolloin eläke on täysitehoinen eläke.

Eläkkeen kaikkien osien maksamisesta huolehtii se eläkelaitos, jonka toimintapiiriin vakuutettu viimeksi on kuulunut.

Eläkettä karttuu pääsäännön mukaan 1,5 % palkasta kultakin työeläkelakien voimaantulon (TEL ja LEL 1.1.1962, YEL ja MYEL 1.1.1970, TaEL 1.1.1986) jälkeiseltä työssäolovuodelta. Vanhojen ikäluokkien eläkkeen karttumista on korotettu säätämällä eläkkeelle vähimmäismäärä, joka on 38 % palkasta (37 %, jos eläketapahtuma on sattunut ennen 1.1.1983), jos vakuutettu on ollut työssä koko lain voimaantulon jälkeisen ajan. Jos työssäoloaika on lyhyempi, vähimmäismäärä on vastaavasti pienempi. Jos eläketapahtuma on sattunut ennen 1.7.1975, karttumisprosentti on vastaavasti 1 ja eläkkeen vähimmäismäärä 29 %.

Jos eläkkeensaajalla on huollettavanaan alle 18-vuotias lapsi, lisätään eläkkeeseen lapsikorotus, joka suurimmillaan on yhdestä lapsesta 20 % ja useammasta lapsesta 40 % eläkkeen määrästä. Mainittu lapsikorotuksen määrä TEL:n, LEL:n ja TaEL:n osalta koskee vuonna 1919 ja sitä ennen syntyneitä. Nuoremmilla lapsikorotuksen määrä on syntymävuoden mukaan asettain aleneva siten, että vuonna 1939 syntyneet eivät enää kuulu sen piiriin. Vastaavat syntymävuosirajat YEL:n ja MYEL:n osalta ovat 1927 ja 1947. Jos eläketapahtuma on sattunut ennen 1.7.1975, lapsikorotus on syntymävuodesta riippumatta 20 tai 40 % eläkkeen määrästä.

Työttömyysaika rinnastetaan TEL-, LEL- ja TaEL-eläkettä määrättäessä työssäoloaikaan siten, että eläkkeeseen liitetään työttömyyslisä, jonka suuruuteen vaikuttavat ne työttömyyspäivät, joilta työttömyyskassa on maksanut työttömyyspäivärahaa. Työttömyysajan rinnastaminen työssäoloaikaan saattaa tämän ohella johtaa tulevan ajan hyväksilukemiseen eläkkeessä.

Vanhuuseläkkeeseen, jonka alkamista on lykätty yli eläkeiän täyttämistä seuraavan kuukauden alun, lisätään lykkäyskorotus, jonka suuruus on yksi prosentti eläkkeestä kutakin lykkäyskuukautta kohti.

1.1.1986 alkaen on 60 - 64-vuotiaalla henkilöllä ollut mahdollisuus siirtyä varhennetulle vanhuuseläkkeelle. Tällöin eläkkeelle siirtymiseen mennessä ansaittua eläkettä alennetaan kertoimella, joka riippuu henkilön eläkkeelle siirtymisiästä ja syntymävuodesta. Eläkkeen määrä ei muutu 65 vuoden iässä, vaan sen maksaminen jatkuu samansuuruisena.

Jos työeläkelakien TEL, LEL, YEL, MYEL ja TaEL mukaisten eläkkeiden ja muiden lakisääteisten työ- ja virkaeläkkeiden yhteismäärä yhdessä tapaturmavakuutus-, liikennevakuutus- ja sotilasvammalain mukaisten jatkuvien korvausten ja elinkorkojen kanssa ylittää 60 % korkeimmasta eläkkeen perusteena olevasta palkasta tai työtulosta, eläkkeet yhteensovitetaan eli ylite vähennetään työ- ja virkaeläkkeistä samaa vähennyssuhdetta käyttäen.

III ELÄKETEKNISET TIETOA

TAULUKKOLUETTELO

- 1 Vuoden 1988 lopussa voimassa olleiden eläkkeiden lukumäärä ja keskiuus eläketapahtuman ajankohdan, eläkkeen määräytymisperusteen, eläkelajin ja eläkkeen myöntäneen laitoksen mukaan 136
- 2 Vuosien 1979 - 1988 lopussa voimassa olleisiin eläkkeisiin sisältyneet lapsikorotukset ja niiden keskimäärä eläkelajeittain ja eläkkeen myöntäneen laitoksen mukaan sekä vuosina 1979 - 1988 maksetut lapsikorotukset eläkkeen myöntäneen laitoksen mukaan 137
- 3 Vuosien 1979 - 1988 lopussa voimassa olleet eläkkeet, joihin työttömyysaika on vaikuttanut, eläkelajeittain 138
- 4 Vuoden 1988 lopussa voimassa olleiden sekä vuonna 1988 alkaneiden lykättyjen vanhuuseläkkeiden lukumäärä, keskimääräinen lykkäysaika ja -korotus eläkkeen myöntäneen laitoksen ja eläkkeelle siirtymisiän mukaan 139
- 5 Vuoden 1988 lopussa voimassa olleiden sekä vuonna 1988 alkaneiden varhennettujen vanhuuseläkkeiden lukumäärä ja keskimääräinen varhennusaika eläkkeen myöntäneen laitoksen ja eläkkeelle siirtymisiän mukaan 140
- 6 Yhteensovituksen pienentämien eläkkeiden lukumäärä vuosien 1981 - 1988 lopussa eläkelajeittain ja eläkkeen myöntäneen laitoksen mukaan 141
- 7 Vuoden 1988 lopussa voimassa olleiden eläkkeiden sisältämät lakiosat eläkelajin ja eläkkeen myöntäneen laitoksen mukaan 142
- 8 Vuonna 1988 alkaneiden eläkkeiden sisältämät lakiosat eläkelajin ja eläkkeen myöntäneen laitoksen mukaan 143

1 Vuoden 1988 lopussa voimassa olleiden eläkkeiden lukumäärä ja keskiuus eläketapahtuman ajankohdan, eläkkeen määrätymisperusteen, eläkelajin ja eläkkeen myöntäneen laitoksen mukaan III 1

Laitos	Eläketapahtuma ennen 1.7.1975				Eläketapahtuma jälkeen 30.6.1975			
	1 %:n mukaan karttunut eläke		Vähimmäismäärä		1,5 %:n mukaan karttunut eläke		Vähimmäismäärä	
	Lukumäärä	Keskiuus mk/kk	Lukumäärä	Keskiuus mk/kk	Lukumäärä	Keskiuus mk/kk	Lukumäärä	Keskiuus mk/kk
Vanhuuseläkkeet								
TEL	14 825	1 747	51 857	1 448	65 689	2 525	80 363	1 832
LEL	235	1 060	20 901	917	6 404	1 311	23 802	1 103
YEL	-	-	9 547	2 006	2	..	22 024	2 213
MYEL	-	-	52 834	478	-	-	85 202	672
Kaikki	15 060	1 737	135 139	1 026	72 100	2 417	211 391	1 322
Työttömyyseläkkeet								
TEL	-	-	-	-	46 265	2 639	1	..
LEL	-	-	-	-	11 620	1 546	-	-
YEL	-	-	-	-	194	1 763	1 627	1 654
MYEL	-	-	-	-	647	984	4 403	937
Kaikki	-	-	-	-	58 727	2 402	6 031	1 130
Työkyvyttömyyseläkkeet								
TEL	13 887	1 677	1 389	1 302	95 562	2 738	-	-
LEL	7 674	1 093	1 408	1 044	29 882	1 790	59	804
YEL	308	1 915	1 305	1 709	5 734	2 450	6 469	2 094
MYEL	1 343	653	7 093	536	11 483	1 008	16 165	712
Kaikki	23 212	1 428	11 195	832	142 676	2 388	22 693	1 106
Perhe-eläkkeet								
TEL	14 839	1 326	24 737	1 124	24 622	2 079	8 180	1 455
LEL	3 440	661	20 879	538	7 371	1 144	4 135	719
YEL	266	1 219	6 709	1 136	2 287	1 756	4 796	1 325
MYEL	313	589	19 559	330	2 310	950	10 594	493
Kaikki	18 858	1 191	71 884	739	36 593	1 799	27 705	955
Kaikki								
TEL	43 551	1 581	77 983	1 343	232 138	2 588	88 544	1 797
LEL	11 349	962	43 188	738	55 277	1 597	27 996	1 046
YEL	574	1 593	17 561	1 651	8 217	2 241	34 916	2 043
MYEL	1 656	641	79 486	446	14 440	997	116 364	672
Kaikki	57 130	1 431	218 218	921	310 096	2 328	267 820	1 262

Kaikki-rivit sisältävät yhteensä 24 TaEL-laitoksen myöntämää eläkettä.

Vanhuus-, työttömyys- ja työkyvyttömyyseläkkeissä ei ole mukana yhteensovituksen takia nollan suuruiseksi menneitä eläkkeitä.

Mikäli eläketapahtuma on sattunut ennen 1.7.1975, karttuu eläkettä pääsäännön mukaan 1 prosentti kultakin palvelusvuodelta. Laissa on lisäksi määritelty vanhoille ikäluokille eläkkeen vähimmäismäärä, jonka suuruus on 29 prosenttia eläkkeen perusteena olevasta palkasta, jos palvelusajaksi on luettava aika lakien voimaan tulosta eläkeikään. Jos taas eläketapahtuma on sattunut jälkeen 30.6.1975, karttuu eläkettä pääsäännön mukaan 1,5 % kultakin palvelusvuodelta ja vastaava vähimmäismääräprosentti on 37, kuitenkin 38 %, jos eläketapahtuma on sattunut 1.1.1983 tai sen jälkeen.

2 Vuosien 1979 - 1988 lopussa voimassa olleisiin eläkkeisiin sisältyneet lapsikorotukset III ja niiden keskimäärä eläkelajeittain ja eläkkeen myöntäneen laitoksen mukaan sekä vuosina 1979 - 1988 maksetut lapsikorotukset eläkkeen myöntäneen laitoksen mukaan 2

Eläkelaji:	Vanhuus		Työttömyys		Työkyvyttömyys		Kaikki	Lapsiko- rotukset yhteensä milj. mk
	Luku- määrä	Lapsi- korotus mk/kk	Luku- määrä	Lapsi- korotus mk/kk	Luku- määrä	Lapsi- korotus mk/kk		
Vuosi	TEL-laitoksen myöntämät eläkkeet							
1979	963	322	151	207	13 715	211	14 829	41.7
1980	881	353	419	198	12 878	220	14 178	41.9
1981	865	397	550	204	11 802	233	13 217	41.5
1982	801	464	767	214	10 423	245	11 991	39.7
1983	767	525	1 070	267	9 300	254	11 137	38.1
1984	668	548	1 369	287	8 341	256	10 378	37.2
1985	641	599	1 414	306	7 370	258	9 425	35.4
1986	639	658	1 489	317	6 642	265	8 770	33.8
1987	645	688	1 178	344	5 951	265	7 774	31.9
1988	656	701	886	383	5 289	267	6 831	29.0
	LEL-laitoksen myöntämät eläkkeet							
1979	693	114	205	145	7 911	144	8 809	16.3
1980	641	129	493	136	7 143	153	8 277	16.3
1981	602	136	589	143	6 383	161	7 574	15.8
1982	514	166	660	148	5 604	170	6 778	14.9
1983	424	183	683	158	4 910	174	6 017	13.7
1984	352	202	721	166	4 280	175	5 353	12.5
1985	317	212	700	174	3 698	171	4 715	11.2
1986	267	209	663	185	3 070	174	4 000	9.7
1987	232	213	502	208	2 608	174	3 342	8.3
1988	209	217	380	221	2 294	165	2 883	6.9
	YEL-laitoksen myöntämät eläkkeet							
1979	306	314	13	218	2 597	223	2 916	8.9
1980	282	331	37	167	2 416	238	2 735	9.1
1981	279	373	41	206	2 240	253	2 560	9.0
1982	259	405	60	211	2 022	275	2 341	8.7
1983	238	432	73	209	1 893	266	2 204	8.6
1984	212	466	83	313	1 766	262	2 061	8.4
1985	202	513	67	337	1 619	255	1 888	7.9
1986	194	547	76	347	1 575	263	1 845	7.8
1987	194	559	63	365	1 510	257	1 767	7.6
1988	205	589	57	385	1 477	251	1 739	7.4
	MYEL-laitoksen myöntämät eläkkeet							
1979	1 402	89	134	138	12 105	78	13 641	14.2
1980	1 266	100	305	138	10 858	84	12 429	14.4
1981	1 116	113	370	137	9 489	92	10 975	14.1
1982	961	132	418	152	8 181	102	9 560	13.6
1983	857	145	437	136	6 911	96	8 205	12.5
1984	735	156	472	136	5 856	96	7 063	11.5
1985	616	168	438	141	5 007	95	6 061	10.3
1986	498	192	449	146	4 306	93	5 253	9.2
1987	430	199	314	157	3 730	92	4 474	8.2
1988	368	212	224	165	3 233	90	3 825	7.2
	KAIKKI							
1979	3 364	182	503	164	36 328	153	40 195	81.1
1980	3 070	200	1 254	158	33 295	163	37 619	81.6
1981	2 862	229	1 550	165	29 914	174	34 326	80.4
1982	2 535	272	1 905	177	26 230	187	30 670	76.9
1983	2 286	310	2 263	207	23 014	190	27 563	72.9
1984	1 967	331	2 645	228	20 243	193	24 855	69.5
1985	1 776	370	2 619	244	17 694	193	22 089	64.8
1987	1 501	458	2 057	283	13 799	200	17 357	55.9
1988 *)	1 438	489	1 547	312	12 294	200	15 279	50.5

*) Vuoden 1988 Kaikki-rivi sisältää 1 TaEL-laitoksen myöntämän työkyvyttömyyseläkkeen.

Mikäli eläkkeensaajalla on huollettavanaan alle 18-vuotias lapsi, tulee eläkkeeseen lapsikorotus, joka riippuu eläkkeensaajan iästä. Kahdesta tai useammasta lapsesta korotus on kaksinkertainen.

3 Vuosien 1979 - 1988 lopussa voimassa olleet eläkkeet, joihin työttömyysaika on vaikuttanut, eläkelajeittain

III
3

Eläkelaji:	Vanhuus- eläke *)	Varhenn. vanhuus- eläke	Työttö- myys- eläke	Työkyvyt- tömyys- eläke *)	Yksilöll. varhais- eläke	Perhe- eläke	Kaikki
Vuosi	Työttömyyslisillä korotetut eläkkeet						
1979	10 534	-	2 520	15 647	-	4 597	33 298
1980	12 096	-	4 358	16 488	-	5 451	38 393
1981	13 683	-	5 480	17 438	-	6 243	42 844
1982	15 338	-	7 187	18 193	-	7 250	47 968
1983	17 246	-	9 213	19 696	-	8 150	54 305
1984	18 618	-	11 698	21 788	-	9 036	61 140
1985	21 001	-	14 030	23 624	-	10 031	68 686
1986	23 458	173	17 208	25 629	1 149	11 142	78 759
1987	26 010	270	17 491	27 558	2 159	12 237	85 725
1988	28 844	360	16 774	29 534	2 993	13 343	91 848

Työttömyysaika muuttanut vapaakirjan täysitehoiseksi eläkkeeksi

1979	241	-	346	464	-	95	1 146
1980	277	-	947	588	-	112	1 924
1981	318	-	1 091	629	-	117	2 155
1982	368	-	1 105	665	-	134	2 272
1983	434	-	1 103	722	-	152	2 411
1984	481	-	1 153	787	-	171	2 592
1985	559	-	1 171	888	-	183	2 801
1986	696	-	1 162	958	10	214	3 040
1987	806	-	1 038	1 156	56	262	3 318
1988	943	-	889	1 438	137	316	3 723

*) Vanhuuseläke-sarake ei sisällä varhennettuja vanhuuseläkkeitä ja työkyvyttömyyseläke-sarake ei sisällä yksilöllisiä varhaiseläkkeitä.

Tietyin edellytyksin työttömyysaika otetaan huomioon laskettaessa TEL:n, LEL:n tai TaEL:n mukaisia eläkkeen määriä. Työttömyysaika voidaan ottaa huomioon joko eläkkeeseen sisältyvänä työttömyyslisänä, jonka suuruus on verrannollinen työttömyyden kestoon tai sen huomioon ottaminen saattaa muuttaa täysitehoiseksi eläkkeeksi eläkkeen, joka muuten olisi vapaakirjaeläke.

TÄYSITEHOISEN ELÄKKEEN saajan eläketapahtuma (työkyvyttömyyden tai työttömyyden alkaminen ja perhe-eläketapahtumassa edunjättäjän kuolema) on pääsäännön mukaan tapahtunut työ- tai yrittäjäsuhteen kestäessä tai vuoden kuluessa (LEL 540 päivää) sen päättymisestä. Tällöin eläkkeeseen oikeuttavaksi karttumisajaksi lasketaan palvelusajan lisäksi myös aika eläketapahtumahetkestä vanhuuseläkeikään. VAPAAKIRJAEKKEEN saaja on henkilö, jolla edellä määritellyn perusteella ei ole oikeutta täysitehoiseen eläkkeeseen. Vapaakirjaeläkkeissä ei näin ollen tulevaa palvelusaikaa (aikaa eläketapahtumahetkestä vanhuuseläkeikään) ole otettu huomioon, vaan eläkkeen suuruus karttumisajan osalta perustuu vain palvelusajan pituuteen.

4 Vuoden 1988 lopussa voimassa olleiden sekä vuonna 1988 alkaneiden lykättyjen vanhuuseläkkeiden lukumäärä, keskimääräinen lykkäysaika ja -korotus eläkkeen myöntäneen laitoksen ja eläkkeelle siirtymisiän mukaan III 4

Laitos:	TEL tai LEL			YEL tai MYEL			Kaikki *)		
	Luku- määrä	Lykkäys- aika kk	Lykkäys- korotus mk/kk	Luku- määrä	Lykkäys- aika kk	Lykkäys- korotus mk/kk	Luku- määrä	Lykkäys- aika kk	Lykkäys- korotus mk/kk
31.12.1988 voimassa olleet eläkkeet									
Ikä eläkkeen alkaessa									
-59	45	12	531	1	46	12	520
60	591	5	106	1	592	5	106
61	236	15	235	-	-	-	236	15	235
62	227	22	297	1	228	22	297
63	382	19	257	-	-	-	382	19	257
64	144	34	488	-	-	-	144	34	488
65	9 980	6	103	4 072	4	37	14 053	5	84
66	3 466	17	252	541	16	154	4 007	17	238
67	2 371	29	398	211	29	292	2 582	29	390
68	1 733	41	381	158	41	293	1 891	41	374
69	1 475	53	411	85	53	447	1 560	53	413
70-	1 852	78	788	64	73	1 219	1 916	78	802
Kaikki	22 502	23	264	5 134	9	89	27 637	20	232
Keskimääräinen koro-									
tettu eläke			1 711			921			1 564

Vuonna 1988 alkaneet eläkkeet

-59	1	-	-	-	1
60	15	6	338	-	-	-	15	6	338
61	8	16	422	-	-	-	8	16	422
62	10	22	463	-	-	-	10	22	463
63	23	9	190	-	-	-	23	9	190
64	4	19	650	-	-	-	4	19	650
65	232	7	141	97	4	49	330	6	113
66	81	16	337	18	17	389	99	17	347
67	41	28	809	9	27	681	50	28	786
68	24	41	1 112	5	41	1 698	29	41	1 213
69	11	51	1 009	1	12	52	1 088
70-	34	92	528	2	36	91	629
Kaikki	484	19	349	132	10	250	617	17	327
Keskimääräinen koro-									
tettu eläke			2 551			1 726			2 370

*) Kaikki-sarake sisältää 1 TaEL-laitoksen myöntämän eläkkeen.

Vanhuuseläkettä on lykätty, mikäli se on myönnetty muusta ajankohdasta kuin eläkeiän täyttämistä seuraavan kuukauden alusta. Keskimääräinen lykkäysaika on eläkkeelle siirtymisiän ja eläkeiän erotus kuukauden tarkkuudella. Eläkettä korotetaan lykkäysajan pituudesta riippuvalla kertoimella ja tästä eläkkeeseen tulevaa lisää kutsutaan lykkäyskorotukseksi.

5 Vuoden 1988 lopussa voimassa olleiden sekä vuonna 1988 alkaneiden varhennettujen vanhuuseläkkeiden lukumäärä ja keskimääräinen varhennusaika eläkkeen myöntäneen laitoksen ja eläkkeelle siirtymisiän mukaan

III
5

Laitos:	TEL		LEL		YEL		MYEL		Kaikki *)	
	Luku- määrä	Varhen- nusaika kk	Luku- määrä	Varhen- nusaika kk	Luku- määrä	Varhen- nusaika kk	Luku- määrä	Varhen- nusaika kk	Luku- määrä	Varhen- nusaika kk

31.12.1988 voimassa olleet eläkkeet

Ikä eläkkeen
alkaessa

60	2 092	58	106	57	278	58	302	58	2 778	58
61	708	44	60	44	114	45	155	44	1 038	44
62	961	32	59	32	151	32	182	31	1 353	32
63	1 550	21	159	22	294	20	483	21	2 486	21
64	701	9	51	9	151	10	223	9	1 126	9
Kaikki	6 012	37	435	33	988	34	1 345	31	8 781	35

Keskimääräinen
vähennetty
eläke

2 261	713	2 058	486	1 890
-------	-----	-------	-----	-------

Vuonna 1988 alkaneet eläkkeet

60	673	58	37	58	91	58	75	57	876	58
61	134	44	16	44	29	44	28	44	207	44
62	211	32	19	33	30	31	38	32	298	32
63	385	22	49	22	72	21	89	21	595	21
64	148	9	10	9	39	10	51	10	248	9
Kaikki	1 551	40	131	35	261	36	281	32	2 224	38

Keskimääräinen
vähennetty
eläke

2 391	688	2 396	586	2 063
-------	-----	-------	-----	-------

*) Kaikki-sarake sisältää 1 vuoden 1988 lopussa voimassa olleen TaEL-laitoksen myöntämän eläkkeen.

1.1.1986 alkaen on 60 - 64 vuotiaalla henkilöllä ollut mahdollisuus siirtyä varhennetulle vanhuuseläkkeelle ennen eläkeiän täyttämistä. Keskimääräinen varhennusaika on eläkkeelle siirtymisiän ja eläkeiän erotus kuukauden tarkkuudella.

6 Yhteensovituksen pienentämien eläkkeiden lukumäärä vuosien 1981 - 1988 lopussa eläkelajeittain ja eläkkeen myöntäneen laitoksen mukaan

III
6

Vuosi	Vanhuuseläke		Työkyvyttömyyseläke		Perhe-eläke		Kaikki *)	
	Kaikki	Pienentynyt nollan suuruiseksi	Kaikki	Pienentynyt nollan suuruiseksi	Kaikki	Pienentynyt nollan suuruiseksi	Kaikki	Pienentynyt nollan suuruiseksi
TEL-laitoksen myöntämät eläkkeet								
1981	2 453	360	7 450	689	3 094	553	13 009	1 604
1982	2 399	387	7 950	705	3 376	560	13 775	1 656
1983	2 366	403	8 726	730	3 682	590	14 929	1 728
1984	2 305	408	9 739	852	3 916	620	16 264	1 885
1985	2 237	414	10 723	976	4 164	642	17 597	2 037
1986	2 218	438	11 816	1 061	4 489	665	19 199	2 170
1987	2 190	461	13 223	1 201	4 726	697	20 957	2 364
1988	2 204	497	14 740	1 321	5 105	729	22 870	2 552
LEL-laitoksen myöntämät eläkkeet								
1981	599	428	1 579	526	665	217	2 849	1 174
1982	611	436	1 709	532	742	235	3 068	1 206
1983	630	440	1 897	537	822	250	3 360	1 232
1984	632	436	2 131	565	866	263	3 647	1 268
1985	639	427	2 399	607	924	263	3 981	1 299
1986	631	407	2 670	656	983	275	4 311	1 339
1987	635	396	2 993	703	1 046	279	4 706	1 379
1988	628	392	3 348	739	1 069	274	5.077	1 407
YEL-laitoksen myöntämät eläkkeet								
1981	50	10	264	56	223	55	537	121
1982	52	12	277	61	248	60	577	133
1983	60	15	279	71	269	69	608	155
1984	61	17	313	74	295	73	669	164
1985	65	21	335	86	319	76	720	183
1986	75	30	360	92	321	78	757	200
1987	79	34	397	100	347	84	853	218
1988	86	37	430	101	384	88	932	226
MYEL-laitoksen myöntämät eläkkeet								
1981	99	77	319	93	226	84	645	254
1982	101	75	334	93	248	92	684	260
1983	110	81	331	101	261	100	702	282
1984	113	81	352	119	276	104	747	306
1985	125	82	407	134	286	112	829	332
1986	133	81	448	155	303	113	900	354
1987	148	79	513	173	328	122	1 005	378
1988	158	78	573	193	351	128	1 108	409
KAIKKI								
1981	3 201	875	9 612	1 364	4 208	909	17 040	3 153
1982	3 163	910	10 270	1 391	4 614	947	18 104	3 255
1983	3 166	939	11 233	1 439	5 034	1 009	19 599	3 397
1984	3 111	942	12 535	1 610	5 353	1 060	21 327	3 623
1985	3 066	944	13 864	1 803	5 693	1 093	23 127	3 851
1986	3 057	956	15 294	1 964	6 096	1 131	25 167	4 063
1987 **)	3 052	970	17 126	2 177	6 449	1 183	27 523	4 340
1988 **)	3 076	1 004	19 094	2 355	6 911	1 220	29 992	4 596

*) Kaikki-sarake sisältää myös työttömyys-, sukupolvenvaihdos- ja rintamaveteraanien varhaiseläkkeet

***) Vuoden 1987 Kaikki-rivi sisältää myös 2 TaEL-laitoksen myöntämää eläkettä.

***) Vuoden 1988 Kaikki-rivi sisältää myös 5 TaEL-laitoksen myöntämää eläkettä.

Yhteensovitus rajoittaa henkilön saamien eläkkeiden määrän enintään 60 prosenttiin korkeimmasta palkasta tai tuloista.

7 Vuoden 1988 lopussa voimassa olleiden eläkkeiden sisältämät lakiosat eläkelajin ja III
eläkkeen myöntäneen laitoksen mukaan 7

	Eläkkeen myöntänyt laitos									
	TEL		LEL		YEL		MYEL		Kaikki *)	
	Luku- määrä	Keski- suuruus mk/kk	Luku- määrä	Keski- suuruus mk/kk	Luku- määrä	Keski- suuruus mk/kk	Luku- määrä	Keski- suuruus mk/kk	Luku- määrä	Keski- suuruus mk/kk
Eläkkeiden sisältämät lakiosat										
Vanhuuseläkkeet										
Kaikki	212 734	1 947	51 342	1 053	31 573	2 150	138 036	598	433 690	1 426
TEL-osa	212 585	1 894	14 151	336	6 581	911	6 983	387	240 303	1 731
LEL-osa	25 654	192	51 035	954	3 012	206	41 949	213	121 650	520
YEL-osa	4 829	983	528	444	31 573	1 892	712	672	37 642	1 732
MYEL-osa	6 851	327	2 577	158	3 154	487	137 466	512	150 048	497
TaEL-osa	19	48	-	-	2	..	-	-	26	93
Työttömyyseläkkeet										
Kaikki	46 266	2 639	11 620	1 546	1 821	1 666	5 050	943	64 758	2 283
TEL-osa	46 265	2 576	5 433	411	909	870	1 285	460	53 893	2 278
LEL-osa	9 717	188	11 595	1 337	344	221	3 141	712	24 798	792
YEL-osa	1 428	387	320	340	1 821	1 177	86	475	3 655	779
MYEL-osa	2 435	230	999	126	79	288	5 023	377	8 536	305
TaEL-osa	3	108	-	-	-	-	-	-	4	113
Työkyvyttömyyseläkkeet										
Kaikki	110 838	2 587	39 023	1 625	13 816	2 202	36 084	769	199 776	2 044
TEL-osa	110 808	2 519	16 854	344	6 382	762	4 732	313	138 787	2 103
LEL-osa	26 856	180	38 919	1 479	3 272	277	17 751	371	86 801	805
YEL-osa	3 473	527	796	286	13 816	1 729	440	513	18 526	1 413
MYEL-osa	5 001	289	1 758	112	1 603	473	35 419	550	43 781	500
TaEL-osa	16	271	1	..	4	860	-	-	36	664
Perhe-eläkkeet										
Kaikki	72 378	1 528	35 825	695	14 058	1 303	32 776	429	155 040	1 083
TEL-osa	72 343	1 497	9 026	207	3 645	513	2 280	246	87 296	1 292
LEL-osa	13 522	119	35 598	646	2 376	131	18 649	163	70 146	401
YEL-osa	1 760	548	366	170	14 058	1 121	212	324	16 396	1 029
MYEL-osa	2 534	186	1 277	79	1 698	260	32 640	319	38 149	300
TaEL-osa	1	..	1	..	1	..	-	-	6	380
Kaikki										
Kaikki	442 216	2 111	137 810	1 164	61 268	1 953	211 946	609	853 264	1 574
TEL-osa	442 001	2 058	45 464	323	17 517	772	15 280	349	520 279	1 814
LEL-osa	75 749	175	137 147	1 055	9 004	213	81 490	255	303 395	597
YEL-osa	11 490	705	2 010	315	61 268	1 658	1 450	562	76 219	1 458
MYEL-osa	16 821	281	6 611	126	6 534	423	210 548	485	240 514	460
TaEL-osa	39	152	2	..	7	801	-	-	72	404

*) Kaikki-sarake sisältää 24 TaEL-laitoksen myöntämää eläkettä.

Vanhuus-, työttömyys- ja työkyvyttömyyseläkkeissä ei ole mukana yhteensovituksen takia nollan suuruisiksi menneitä eläkkeitä.

Koska koko eläkkeen myöntää pääsääntöisesti se laitos, jossa työntekijä viimeksi on ollut vakuutettuna, voi eläkkeeseen sisältyä useamman työeläkelain mukaisia osia. TEL-, LEL-, YEL-, MYEL- ja TaEL-osa tarkoittaa taulukossa kunkin laitostyyppin myöntämien eläkkeiden sisältämien lakiosien lukumääriä ja niiden keskiuuruuksia.

8 Vuonna 1988 alkaneiden eläkkeiden sisältämät lakiosat eläkelajin ja eläkkeen myöntäneen laitoksen mukaan

III
8

Eläkkeiden sisältämät lakiosat	Eläkkeen myöntänyt laitos									
	TEL		LEL		YEL		MYEL		Kaikki *)	
	Luku- määrä	Keski- suuruus mk/kk	Luku- määrä	Keski- suuruus mk/kk	Luku- määrä	Keski- suuruus mk/kk	Luku- määrä	Keski- suuruus mk/kk	Luku- määrä	Keski- suuruus mk/kk
Vanhuuseläkkeet										
Kaikki	20 149	2 214	5 576	1 090	2 697	2 039	10 448	710	38 874	1 636
TEL-osa	20 135	2 152	1 775	337	815	942	990	351	23 717	1 900
LEL-osa	3 396	183	5 551	973	320	233	4 616	224	13 883	514
YEL-osa	662	650	101	398	2 697	1 672	101	558	3 561	1 416
MYEL-osa	888	311	323	132	322	470	10 420	574	11 953	539
TaEL-osa	16	50	-	-	1	..	-	-	21	59
Työttömyyseläkkeet										
Kaikki	4 428	2 934	757	1 939	226	1 793	399	921	5 811	2 622
TEL-osa	4 428	2 860	348	514	122	868	93	558	4 992	2 605
LEL-osa	815	221	756	1 678	52	251	215	750	1 839	883
YEL-osa	166	467	29	317	226	1 250	6	246	427	868
MYEL-osa	249	269	62	178	13	281	399	384	723	325
TaEL-osa	2	..	-	-	-	-	-	-	3	147
Työkyvyttömyyseläkkeet										
Kaikki	16 629	2 781	5 002	1 673	2 225	2 293	4 088	878	27 958	2 265
TEL-osa	16 625	2 711	2 551	438	1 213	896	801	355	21 200	2 250
LEL-osa	4 126	198	4 985	1 465	556	334	2 341	322	12 011	756
YEL-osa	690	559	165	326	2 225	1 676	84	478	3 165	1 335
MYEL-osa	754	298	267	159	268	479	4 019	643	5 308	561
TaEL-osa	9	217	-	-	2	..	-	-	25	706
Perhe-eläkkeet										
Kaikki	5 362	1 779	2 615	783	1 196	1 537	2 724	486	11 898	1 240
TEL-osa	5 361	1 728	824	247	417	648	242	280	6 844	1 433
LEL-osa	1 200	134	2 592	705	257	181	1 672	158	5 721	402
YEL-osa	186	526	57	180	1 196	1 232	27	238	1 466	1 084
MYEL-osa	219	186	98	79	167	306	2 708	365	3 192	341
TaEL-osa	1	..	1	..	-	-	-	-	3	290
Kaikki										
Kaikki	46 568	2 435	13 950	1 287	6 344	2 024	17 659	719	84 541	1 856
TEL-osa	46 549	2 370	5 498	381	2 567	869	2 126	354	56 753	2 036
LEL-osa	9 537	187	13 884	1 136	1 185	269	8 844	250	33 454	601
YEL-osa	1 704	582	352	322	6 344	1 576	218	478	8 619	1 302
MYEL-osa	2 110	288	750	138	770	435	17 546	553	21 176	507
TaEL-osa	28	123	1	..	3	144	-	-	52	388

*) Kaikki-sarake sisältää 20 TaEL-laitoksen myöntämää eläkettä.

Koska koko eläkkeen myöntää pääsääntöisesti se laitos, jossa työntekijä viimeksi on ollut vakuutettuna, voi eläkkeeseen sisältyä useamman työeläkelain mukaisia osia. TEL-, LEL-, YEL-, MYEL- ja TaEL-osa tarkoittaa taulukossa kunkin laitostyyppin myöntämien eläkkeiden sisältämien lakiosien lukumääriä ja niiden keskiuuruuksia.

Liite 1

TYÖKYVYTTÖMYYDEN SYIDEN DIAGNOOSILUOKITUS

Lääkintöhallitus on hyväksynyt uuden tautiluokituksen otettavaksi käyttöön 1.1.1987. Luokitus perustuu Maailman terveysjärjestön vuonna 1975 hyväksymän kansainvälisen tautiluokituksen 9. versioon (ICD-9).

TAUTILUOKITUKSEN PÄÄLUOKAT:

I	TARTUNTA- JA LOISTAUDIT	001-139
II	KASVAIMET	140-239
III	UMPIERITYS- JA AINEENVAIHDUNTASAIRAUDET SEKÄ RAVITSEMUS- JA IMMUUNIJÄRJESTELMÄN HÄIRIÖT	240-279
IV	VERTAMUODOSTAVIEN ELINTEN JA VEREN SAIRAUDET	280-289
V	MIELENTERVEYDEN HÄIRIÖT	290-319
VI	HERMOSTON JA AISTIMIEN SAIRAUDET	320-389
VII	VERENKIERTOELINTEN SAIRAUDET	390-459
VIII	HENGITYSELINTEN TAUDIT	460-519
IX	RUUANSULATUSSELINTEN SAIRAUDET	520-579
X	VIRTSA- JA SUKUPUOLIELINTEN TAUDIT	580-629
XI	RASKAUDEN SYNNYTYKSEN JA LAPSIVUOTEUDEN TAUDIT JA TILAT	630-676
XII	IHON JA IHONALAIKUDOKSEN TAUDIT	680-709
XIII	TUKI- JA LIIKUNTAELINTEN SAIRAUDET	710-739
XIV	SYNNYNNÄISET EPÄMUODOSTUMAT	740-759
XV	PERINATAALISTEN SAIRAUKSIEN JA KUOLLEISUUDEN SYITÄ	760-779
XVI	OIREITA JA EPÄTÄYDELLISESTI MÄÄRITELTYJÄ TAPAUKSIA	780-799
XVII	VAMMAT JA MYRKYTYKSET	800-999

TYÖELÄKELAKIEN KEHITYS PÄÄPIIRTEITTÄIN
(Tärkeimmät tilastojen sisältöön vaikuttaneet muutokset)

1.7.1962 TEL JA LEL TULIVAT VOIMAAN.

1.1.1965 55-vuotiaana tai vanhempana aloitetut työsuhteet tulivat TEL:n piiriin.

TEL:n piiriin tulemisen ehtona ollut 6 kuukauden yhtäjaksoinen palvelus muutettiin 4 kuukaudeksi.

Vuonna 1916 tai sitä ennen syntyneiden eläkkeen karttumisprosenttia nostettiin 30.6.1962 jälkeiseltä palvelusajalta.

Työntekijät, joiden viikkotyöaika on vähintään 20 tuntia tai joiden keskimääräinen kuukausiansio voidaan arvioida suuremmaksi kuin 180 mk (vuoden 1966 indeksitasossa) tulivat kaikki TEL:n piiriin.

1.1.1966 Veroennakon alainen palkka tuli eläkkeen perustaksi säännöllisen työajan palkan sijasta.

TEL-eläkkeen perusteena olevan palkan laskeminen muuttui siten, että palkka kunkin työsuhteen osalta lasketaan aikaisemman kahden viimeisen vuoden ansion sijasta neljän viimeisen vuoden kahdesta parhaasta vuosiansiosta.

1.1.1967 PERHE-ELÄKE LIITETTIIN ELÄKE-ETUIHIN.

1.1.1969 Vuosina 1897 - 1919 syntyneille säädettiin ns. vähimmäiseläke, joka oli 16 - 22 prosenttia palkasta syntymävuodesta riippuen.

TEL:n ja LEL:n rajaa selvennettiin siten, että LEL-aloilla työskentelevät työntekijät kuuluvat LEL:n piiriin ja toimihenkilöt TEL:n piiriin.

1.1.1970 YRITTÄJIEN ELÄKELAKI (YEL) JA MAATALOUSYRITTÄJIEN ELÄKELAKI (MYEL) TULIVAT VOIMAAN

LEL:n piiriin tulemisen ehtona ollut vuosiansion alaraja muutettiin 800 markasta 200 markkaan (vuoden 1962 indeksitasossa).

1.7.1971 TYÖTTÖMYYSELÄKE LIITETTIIN ELÄKE-ETUIHIN.

TEL:n piiriin tulemisen ehtona ollut 4 kuukauden yhtäjaksoinen palvelusaika lyhennettiin yhdeksi kuukaudeksi.

18 vuoden alaikäraja poistettiin TEL:sta ja LEL:sta.

MYEL:sta poistettiin työtä edelleen tekevän isännän eläkkeen puolittamissäännös.

1.7.1971 Vanhuus-, työkyvyttömyys- ja työttömyyseläkkeisiin liitettiin lapsikorotus.

1.1.1972 MYEL:n piirissä korotettiin hehtaaria kohti laskettuja työtulorajoja.

1.1.1973 OSAELÄKKEINÄ MYÖNNETTÄVÄT TYÖKYVYTTÖMYYSELÄKKEET LIITETTIIN ELÄKE-ETUIHIN.

TEL:n piiriin tulemisen ehtona ollut palkan vähimmäismäärä alennettiin puoleen aikaisemmin voimassa olleesta markkamäärästä. Muutos koski 31.12.1972 jälkeen voimassa olleita työsuhteita.

Työeläkkeiden yhteensovitusnäköksiä muutettiin. Muutokset parantavat erityisesti LEL:n piiriin kuuluvien työntekijöiden asemaa.

1.1.1974 SUKUPOLVENVAIHDOS ELÄKE LIITETTIIN MYEL:N MUKAISIIN ELÄKE-ETUIHIN.

1.7.1974 Työeläkkeiden yhteensovitusnäköksiä tarkistettiin. Tarkistukset olivat tarpeen työeläkkeen saajien kokonaiseläketurvan säilymisen kannalta eräisiin kansaneläkelain alaisiin eläkkeisiin liitetyn muista tuloista riippumattoman lapsikorotuksen takia.

1.9.1974 TEL:a muutettiin siten, että

- täydennettiin eräiden valtionapua saavien laitosten palveluksessa olevien henkilöiden eläketurvaa
- mahdollistettiin eläketurvan järjestäminen luottamustointa hoitavalle henkilölle TEL:n perusturvan piirissä
- korjattiin vanhuuseläkkeen alkamisajankohdan määrittelyä siten, että eläke myönnetään takautuvasti eläkeoikeuden syntymistä seuraavan kuukauden alusta, jos eläkettä on haettu kolmen kuukauden kuluessa työsuhteen päättymisestä. Muuten eläke myönnetään hakemista seuraavan kuukauden alusta lukien.

- 1.7.1975 SUORITETTIIN TYÖELÄKKEIDEN TASOKOROTUS. Korotuksen jälkeen:
- TEL:n, LEL:n, MYEL:n ja YEL:n mukaisten täysimääräisten eläkkeiden tavoitetasoksi tuli 60 % palkasta tai työtulosta
 - vähimmäiseläkkeiden määrä nousi 33 prosenttiin
 - Eläkkeen karttumisprosentti on 1,5 TEL-LEL-piirissä takautuvasti 1.7.1962 lukien ja YEL-MYEL-piirissä 1.1.1970 lukien.
 - lapsikorotuksen voivat saada TEL-LEL-piirissä vain ennen 1.1.1939 syntyneet ja YEL-MYEL-piirissä vain ennen 1.1.1947 syntyneet.

Ennen 1.7.1975 sattuneisiin eläketapahtumiin perustuviin eläkkeisiin sovelletaan aikaisempia säännöksiä, kuitenkin siten, että vähimmäiseläke nousi 25 prosenttiin.

- 1.1.1977 TEL-indeksin perusteita muutettiin siten, että vuodesta 1977 TEL-indeksi määritellään yleisten palkka- ja hintatasossa tapahtuneiden muutosten keskiarvona.

Eläkkeiden indeksitarkistukset suoritetaan kahdesti vuodessa, tammikuussa ja heinäkuussa.

Vähimmäiseläkkeiden tasokorotus. Korotuksen jälkeen:

- ne eläkkeet, joissa eläketapahtuma on sattunut ennen 1.7.1975 ja henkilö on syntynyt ennen 1.7.1926 (YEL ja MYEL 1.7.1934), nousivat 27 %:in vuonna 1977, 28 %:in vuonna 1979 ja 29 %:in vuonna 1982 (YEL:ssa raja-arvon ylittävältä osalta edelleen 12/11 % vuodessa).
- ne eläkkeet, joissa eläketapahtuma on sattunut 1.7.1975 tai sen jälkeen ja henkilö on syntynyt ennen 1.3.1922 (YEL, MYEL 1.9.1929), nousivat 35 %:iin vuonna 1977, 36 %:iin vuonna 1979 ja 37 %:iin vuonna 1982 (YEL:ssa raja-arvon ylittävältä osalta edelleen 1,5 % / vuosi).

- 1.7.1977 Työttömyyseläkkeen saamisen edellytyksiin tuli joitakin helpotuksia.

- 1.5.1978 Työeläkelaitokset saivat oikeuden maksaa kertasuorituksena vanhuus-, perhe- tai vapaakirjaan perustuvan täyden työkyvyttömyyseläkkeen, joka ennen yhteensuorituksen suorittamista on pienempi kuin 2,50 mk/kk (vuoden 1966 indeksitasossa) edunsaajaa kuulematta.

- 1.7.1978 Työttömyyseläkeikärajaa alennettiin väliaikaisesti siten, että 1.7.1978 - 31.12.1979 työttömyyseläke voitiin myöntää 58 vuotta täyttäneelle henkilölle.
- 1.1.1979 TEL:n mukaisen vanhuuseläkkeen perusteena oleva palkka saadaan valitsemalla työsuhteen neljästä viimeisestä vuodesta ansiotasoiltaan kaksi keskimmäistä ja laskemalla näiden vuosien keskimääräinen kuukausiansio.
- Tasokorotuksen toinen vaihe astui voimaan (ks. lainmuutos 1.1.1977).
- 1.1.1980 Työttömyys- ja sukupolvenvaihdoseläkkeen ikäraja alennettiin siten, että eläkkeen voi saada 55 vuotta täyttänyt henkilö.
- 1.7.1981 YEL:n piiri laajeni, kun lainmuutoksella täsmennettiin yhtiömuotoisten yritysten osakkaiden kuulumista YEL:n piiriin.
- 1.1.1982 Tasokorotuksen kolmas vaihe astui voimaan (ks. lainmuutos 1.1.1977).
- Sairausvakuutuslain mukainen päiväraha tuli ensisijaiseksi työeläkejärjestelmän työkyvyttömyyseläkkeeseen nähden.
- 1.7.1982 RINTAMAVETERAANIEEN VARHAISELÄKKEET LIITETTIIN ELÄKE-ETUIHIN.
- 1.1.1983 Vähimmäiseläke nousi 38 %:iin niille, joilla eläketa-pahtuma sattui 1.1.1983 tai sen jälkeen (TEL-LEL-puo-lella tämä koskee ennen 1.11.1922 ja YEL-MYEL-puolella ennen 1.5.1930 syntyneitä).
- MYEL:ssa isännän ja emännän jakosäännöstä muutettiin periaatteeltaan tasapuoliseksi.
- Rintamaveteraanien varhaiseläkkeen voi saada osatyö-kyvyttömyyseläkettä tai ennen 65 vuoden ikää alkanutta vanhuuseläkeosaa saava. Myös sukupolvenvaihdos- tai luopumiseläkkeellä oleva voi saada muuta kuin MYEL:in tai LUEL:in perustuvaa veteraanieläkettä. Veteraanieläkkeen määräytymiseen liittyvät parannukset tulivat voimaan takautuvasti lain voimaantulosta alkaen.
- 1.7.1983 Veteraanieläke myös naispuolisille rintamaveteraaneil-le.

- 1.1.1984 Eläkkeiden indeksitarkistus suoritetaan vain kerran vuodessa, tammikuussa. 1.7.1984 eläkkeitä tarkistettiin kuitenkin vielä 16 %:lla siitä korotuksesta, joka arvion mukaan aiheutuu seuraavan vuoden indeksitarkistuksesta.
- 1.1.1986 ERÄIDEN TYÖSUHTEESSA OLEVIEN TAITEILIJOIDEN JA TOIMITTAJIEN ELÄKELAKI (TaEL) TULI VOIMAAN.
- VARHENNETTU VANHUUSELÄKE JA YKSILÖLLINEN VARHAISELÄKE LIITETTIIN ELÄKE-ETUIHIN.
- Rintamaveteraanien varhaiseläkkeen saamisen ehtoja lievennettiin.
- Työttömyyseläkkeen ikäraja päätettiin palauttaa 60 vuoteen siten, että uusia ikäluokkia ei oteta työttömyyseläkkeen piiriin; vuonna 1931 syntynyt voi kuitenkin saada työttömyyseläkkeen, jos eläkkeen saamisen edellytykset täyttyivät viimeistään 30.6.1986.
- 1.1.1987 OSA-AIKAELÄKE LIITETTIIN ELÄKE-ETUIHIN.
- 1.2.1987 TEL:n piiriin kuulumisen ehtoja muutettiin siten, että yhdenjaksoisesti vähintään kuukauden jatkuneen työsuhteen lisäksi hyväksytään sellaiset alle kuukauden kestäneet työsuhteet, joissa työntekijä työskentelee vähintään kolmena peräkkäisenä kuukautena saman työnantajan palveluksessa ja kunakin kalenterikuukautena ansio ylittää TEL:n piiriin kuulumisen markkamäärän ja työtunteja kalenterikuukaudessa on vähintään 20.
- 1.1.1988 Postipankin henkilökunta siirtyi työntekijäin eläkelain (TEL) piiriin.