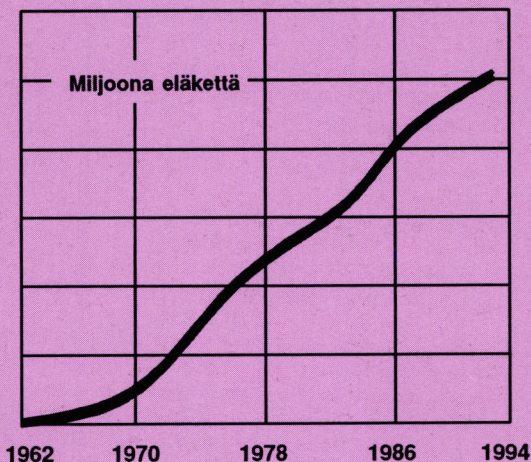


1993

Työeläke- järjestelmän tilastollinen vuosikirja Osa I

Yksityisen sektorin
eläkkeet



1993

**Työeläkejärjestelmän
tilastollinen
vuosikirja**

Osa I

**Yksityisen sektorin
eläkkeet**

**ELÄKETURVAKESKUS
Helsinki 1994**

ISSN 0358-9625

Painatuskeskus Oy 1994

ALKUSANAT

Tämä tilastojulkaisu sisältää tietoja yksityisen sektorin eläkkeistä ja eläkkeensaajista. Tiedot perustuvat Eläketurvakeskuksen rekistereihin.

Julkaisu on jaettu kolmeen kokonaisuuteen, joista ensimmäinen **Aikasarjatietoja eläkkeistä** sisältää pääasiassa tietoja eläkkeistä. Toinen osa **Aikasarjatietoja eläkkeensaajista ja väestöosuuksista** sisältää tietoja omaan työuraan perustuvaa eläkettä saavista ja eläkkeelle siirtyneistä sekä heidän osuudestaan vastaavasta työeläketurvaa kartuttaneesta väestöstä. Tämä osa sisältää nyt ensimmäistä kertaa tietoja myös työkyvyttömyyseläkkeiden alkavuudesta. Kolmas osa **Tilastotietoja eläkkeistä vuonna 1993** sisältää tietoja vuoden 1993 lopussa voimassa olleista sekä vuoden 1993 aikana alkaneista ja päättyneistä eläkkeistä. Kunkin kokonaisuuden alussa on suppea yhteenveto taulukoiden luvuista.

Tilasto on pääpiirteissään samansisältöinen kuin viime vuonna. Maatalouden erityiseläkkeiden käsittelyä on jonkin verran muutettu. Eläkkeitä käsittelevissä taulukoissa on maatalouden erityiseläkkeistä mukana sukupolvenvaihdoseläkkeet ja luopumiskorvaukset. Eläkkeitä yhteen laskettaessa on summasarake yleensä laskettu erikseen kaikista yksityisen sektorin eläkkeistä ja ns. ETK-järjestelmän eläkkeistä, jotka eivät sisällä maatalouden erityiseläkkeitä. Eläkkeensaajia käsittelevissä taulukoissa maatalouden erityiseläkkeistä ovat edellisten lisäksi mukana myös luopumiseläkkeet.

Työeläkejärjestelmän tilastollisen vuosikirjan osa II sisältää tietoja työsuhteessa olleista, työeläkkeensaajista ja heidän kokonaiseläketurvastaan, työeläkejärjestelmän rahoituksesta, luottovakuutustoiminnasta sekä TELAn jäsenlaitosten sijoitustoiminnasta. Se ilmestyy kuluvan vuoden loppupuolella.

Otamme mielellämme vastaan toivomuksia tilaston sisällöstä. Tilaston toimitustyöstä vastaa tilastosuunnittelija Maija Hiltunen, jolle kyselyt ja ehdotukset pyydetään osoittamaan (puh. 151 2138).

Helsingissä 9.6.1994

Eläketurvakeskus
Tilasto-osasto
PL 11
00521 HELSINKI

Puhelin: 90 - 1511

SISÄLLYS

Eläkejärjestelmän kuvaus	7
Yksityisen sektorin eläkkeet	8
Eläke-etuudet	9
Eläkkeen määrä	11
Eläkkeiden rahoitus	12
Organisaatio	12
Tilaston sisällöstä ja käytetyistä käsitteistä	13
Kuvioluettelo	16
Taulukoluettelo	17
I Aikasarjätietoja eläkkeistä	23
II Aikasarjätietoja eläkkeensaajista ja väestöosuuksista	47
Omaan työuraan perustuvaa eläkettä saavat	50
Ensimmäisen kerran eläkkeelle siirtyneet	57
Työkyvyttömyyseläkkeiden alkavuus	63
III Tilastotietoja eläkkeistä vuonna 1993	65
Kaikki eläkelajit yhdessä	69
Vanhuuseläkkeet	75
Työttömyyseläkkeet	85
Työkyvyttömyyseläkkeet, kaikki	89
Työkyvyttömyyseläkkeet, täydet	109
Työkyvyttömyyseläkkeet, osaeläkkeet	118
Yksilölliset varhaiseläkkeet	122
Osa-aikaeläkkeet	129
Maatalouden luopumisjärjestelmän eläkkeet	130
Perhe-eläkkeet	131
Liite 1 Työkyvyttömyyden syiden diagnoosiluokitus	145
2 Työeläkelakien kehitys pääpiirteittäin	147

Taulukoissa käytetyt symbolit:

- ei ilmoitettavaa, ei tapauksia
- . tapausten esiintyminen on loogisesti mahdotonta
- .. tietoa ei ole saatavissa tai sitä ei julkaista tapausten vähäisyyden takia

ELÄKEJÄRJESTELMÄN KUVAUS

Pääpiirteissään Suomen eläkejärjestelmä koostuu kansaneläkejärjestelmästä, työeläkejärjestelmän yksityisestä ja julkisesta sektorista sekä erityisriskejä varten säädettyistä laeista.

Kansaneläkejärjestelmän piiriin kuuluvat kaikki Suomessa vakinaisesti asuvat henkilöt. Ns. vanha kansaneläkelaki tuli voimaan vuonna 1939 ja nykyinen kansaneläkelaki 1.1.1957.

Yksityisen sektorin työeläkkeistä säädetään työntekijäin eläkelaiassa (TEL), lyhytaikaisissa työsuhteissa olevien työntekijäin eläkelaiassa (LEL), yrittäjien eläkelaiassa (YEL), maatalousyrittäjien eläkelaiassa (MYEL), eräiden työsuhteessa olevien taiteilijoiden ja toimittajien eläkelaiassa (TaEL) ja merimieseläkelaiassa (MEL). Maatalousyrittäjiä koskevista erityiseläkkeistä säädetään laissa maatalousyrittäjien sukupolvenvaihdoseläkkeestä (SPVEL), luopumiseläkelaiassa (LUEL) sekä laissa maatalousyrittäjien luopumiskorvauksesta (LUKL). Rintamaveteraanien varhaiseläkkeistä säädetään rintamaveteraanien varhaiseläkelaiassa (RiVEL). TEL ja LEL tulivat voimaan 1.7.1962, YEL ja MYEL 1.1.1970, TaEL 1.1.1986 ja MEL 1.6.1956. SPVEL ja LUEL tulivat voimaan 1.1.1974 ja LUKL 1.1.1993, tämä laki korvasi LUEL:in. RiVEL on ollut voimassa 1.7.1982 lähtien.

Julkisen sektorin palveluksessa toimivien työeläkkeistä säädetään mm. valtion eläkelaiassa (VEL, v:sta 1967), kunnallisten viranhaltijain ja työntekijäin eläkelaiassa (KVTEL, v:sta 1964) ja evankelisluterilaisen kirkon eläkelaiassa (KiEL, v:sta 1967). Julkisen sektorin työeläkkeisiin kuuluvat myös valtion ja kuntien vanhanmalliset eläkkeet sekä eräiden julkisten laitosten ja Ahvenanmaan maakuntahallituksen maksamat eläkkeet.

Erytisturvan muodostavat tapaturmavakuutus-, liikennevakuutus- ja sotilasvamman sekä sotilastapaturmalain mukaiset eläkkeet.

Vuoden 1993 aikana yksityisen sektorin piirissä työskenteli kaikkiaan 1 600 000 henkilöä. Eläkettä ansaitsi 1 150 000 TEL:n, 12 000 MEL:n, 170 000 LEL:n, 11 000 TaEL:n, 180 000 YEL:n ja 170 000 MYEL:n piiriin kuuluvaa vakuutettua.

Eläkkeensaajan kokonaiseläke koostuu tavallisesti työuran pituuden ja palkan perusteella määräytyvästä työeläkkeestä sekä kansaneläkkeestä. Eri työ- ja palvelussuhteista sekä yrittäjätoiminnasta karttuneet työeläkkeet yhteensovitetään keskenään siten, että niiden määrä yhdessä kansaneläkkeenä huomioon otettavan osan kanssa on korkeintaan 60 % eläkkeen perusteena olevasta palkasta. Kansaneläkkeenä otetaan huomioon enintään pohjaosa. Kansaneläkkeen määrään vaikuttavat vähentävästi eläkkeensaajan omat työeläkkeet ja niihin rinnastettavat korvaukset.

YKSITYISEN SEKTORIN ELÄKKEET

Työntekijäin eläkelain TEL piiriin kuuluvat työsuhteessa olevat alle 65-vuotiaat työntekijät, joiden ennakonpidätyksen alainen kuukausiansio on vähintään 1 069,86 mk (vuonna 1993) ja joiden työsuhde on yhdenjaksoisesti kestänyt vähintään kuukauden. Myös alle kuukauden kestäneet työsuhteet tulevat TEL:n piiriin, jos työntekijä tekee vähintään kolmena peräkkäisenä kuukautena työtä saman työnantajan palveluksessa alle kuukauden jatkuneissa työsuhteissa ja ansio kunakin kalenterikuukautena on vähintään em. kuukausiansion suuruinen ja työntekijä on työssä vähintään 20 tuntia kalenterikuukaudessa.

Lyhytaikaisissa työsuhteissa olevien työntekijäin eläkelakia LEL sovelletaan maatalous-, metsä-, rakennus- ja satama-aloilla työskenteleviin palkansaajiin. Toimialasta riippumatta LEL ei kuitenkaan koske toimihenkilöitä eikä muun kuin rakennusliikkeen palveluksessa työskenteleviä putki- ja sähkötyöntekijöitä. Nämä ryhmät kuuluvat TEL:n piiriin. Eläkkeeseen oikeuttavalle vuosiansiolle LEL:ssä on asetettu vähimmäisraja, joka vuonna 1993 oli 3 376 mk. Jos vuosiansio jää vähimmäismäärää pienemmäksi, ei tältä vuodelta kartu LEL-eläkettä.

Eräiden työsuhteessa olevien taiteilijoiden ja toimittajien eläkelain TaEL piiriin kuuluvat ko. laissa luetellut ammattiryhmät. Suurimpia ammattiryhmiä ovat muusikot, näyttelijät, toimittajat, tulkit, kääntäjät ja oppaat. Työsuhteelta edellytetään, että se on tarkoitettu jatkumaan vuotta lyhyemmän ajan. Eläkkeeseen oikeuttavalle vuosiansiolle on TaEL:ssä asetettu vähimmäisraja, joka vuonna 1993 oli 6 419,15 mk. Jos vuosiansio jää vähimmäismäärää alhaisemmaksi, ei tältä vuodelta kartu TaEL-eläkettä. Poikkeuksena on kuitenkin sellainen vuosi, jolloin työkyvyttömyys alkaa. Silloin riittää, että ansioita on ennen työkyvyttömäksi tuloa kertynyt kuukautta kohden laskettuna vähintään 534,93 mk.

Merimieseläkelain MEL piiriin kuuluvat ne työntekijät, jotka tekevät laissa määriteltyä työtä ulkomaan liikenteessä käytettävässä suomalaisessa kauppa-aluksessa, Itämeren ulkopuolelle toimintansa ulottavassa kalastuksessa tai jäänsärkijäaluksessa satamajäänsärkijöitä lukuunottamatta. Lisäksi edellytetään, että miehistöön kuuluva ei ole täyttänyt 60:tä eikä päällystään kuuluva 65:tä vuotta tullessaan ensimmäisen kerran merimiestoimeen.

Maatalousyrittäjien eläkelain MYEL piiriin kuuluvat Suomessa asuvat 18 - 64-vuotiaat maatalousyrittäjät sekä heidän viljelmällä työskentelevät perheenjäsenensä. Viljelmän tulee käsittää vähintään 2 hehtaaria maatalousmaata; viljelmän kokoa määritettäessä otetaan maatalousmaana huomioon myös sijaintikunnasta riippuva määräosa metsämaasta. MYEL:n piiriin kuulumisen edellytyksiä ovat lisäksi, että yritystoiminta on jatkunut ainakin 4 kuukautta 18 vuoden iän täyttämisen jälkeen ja että MYEL-työtulo on vähintään 4 284 mk vuodessa (vuonna 1993). Maatalousyrittäjien eläkelain piiriin kuuluvana maatalousyrittäjänä pidetään myös kalastajaa, joka olematta työsuhteessa harjoittaa ammattimaista kalastusta sekä poronomistajaa, joka omaan, perheenjäsenen tai paliskunnan lukuun tekee poronhoitotyötä.

Maatalousyrittäjille, jotka luopuvat tilan hoidosta on säädetty lisäksi laki maatalousyrittäjien sukupolvenvaihdoiseläkkeestä SPVEL sekä luopumiseläkelaki LUEL (voimassa

31.12.1992 asti) ja laki maatalousyrittäjien luopumiskorvauksesta LUKL (voimassa 1.1.1993 lähtien).

Muut Suomessa asuvat 18 - 64-vuotiaat itsenäiset yrittäjät, joiden yrittäjätoiminta on jatkunut vähintään 4 kuukautta 18 vuoden iän täyttämisen jälkeen ja yrittäjätyötulo on vähintään 25 676,64 mk vuodessa (vuonna 1993), kuuluvat yrittäjien eläkelain YEL piiriin.

TEL:n, YEL:n ja MYEL:n mukaisten eläkkeiden saamisen ehtoja on vapaaehtoisella lisävakuutuksella mahdollista muuttaa ja eläkkeen karttumista jouduttaa laissa säädettyihin vähimmäisehtoihin nähden. Työeläkejärjestelmän yksityisen sektoriin kuuluvat lisäksi eläkesäätiöiden ja -kassojen maksamat muut kuin lakisääteiset eläkkeet.

Eläke-etuudet

Vanhuuseläkettä saa työntekijä, joka on täyttänyt eläkeiän. Yleinen eläkeikä on 65 vuotta, erikoisjärjestelyin se voi myös olla sen alle. MEL:n piirissä miehistöön kuuluva saa eläkkeen 60 vuotta täytettyään, erityistapauksissa 55 - 59-vuotiaana ja päällystöön kuuluva 65 vuotta täytettyään, erityistapauksissa 60 - 64-vuotiaana. TEL:n ja MEL:n piirissä edellytetään lisäksi, että työsuhde on päättynyt. Vuoden 1986 alusta on 60 - 64-vuotiaalla ollut mahdollisuus ottaa eläke **varhennettuna**, jolloin eläke on pysyvästi pienempi kuin se eläke, jonka henkilö saisi jatkaessaan työntekoa 65 vuoden ikään. MEL:n piirissä eläkkeen voi saada enintään viidellä vuodella varhennettuna ansaitsemastaan eläkeiästä, ei kuitenkaan ennen 55 vuoden ikää. Vastaavasti eläkkeelle lähtöä voidaan **lykätä** yli eläkeiän, jolloin eläkkeeseen lasketaan ns. lykkäyskorotus.

Osa-aikaeläkkeen voi saada 60 - 64-vuotias pitkään työssä ollut, ei muuta omaa työeläkettä saava työntekijä, joka siirtyy kokoaikaisesta työstä osa-aikatyöhön. Osa-aikatyössä työajan tulee olla keskimäärin vähintään 16 ja enintään 28 tuntia viikossa ja ansioiden alenemisen on oltava 30 - 65 % aikaisemmasta tasosta. Osa-aikatyöstä saatavien ansioiden on oltava vähintään 1 070 mk/kk (vuonna 1993). Osa-aikaeläke ei sisälly MEL- eikä TaEL-eläkelakeihin.

Työttömyyseläkettä saa 60 vuotta täyttänyt mutta alle 65-vuotias pitkäaikaisesti työtön, joka

- on saanut työttömyyspäivärahaa 200 päivältä viimeksi kuluneiden 60 viikon aikana tai saanut enimmäismäärän ansioon suhteutettua työttömyyspäivärahaa ja
- osoittaa työvoimaviranomaisen antamalla todistuksella, että hänelle ei löydy sopivaa työtä.

Työkyvyttömyyseläke voidaan myöntää alle 65-vuotiaalle työntekijälle, jolla on työkykyä heikentävä sairaus ja jonka työkyvyttömyyden voidaan arvioida jatkuvan yhdenjaksoisesti vähintään vuoden ajan. MEL:ssä työkyvyttömyyden edellytetään olevan pysyvää tai kestäneen vähintään 6 kuukautta sekä alkaneen vuoden kuluessa merityösuhteen päättymisestä. Lääketieteellisten seikkojen lisäksi työkyvyn arvioinnissa otetaan huomioon myös työntekijän kyky hankkia ansiotuloja sellaisella saatavissa olevalla työllä, johon hänen kohtuudella odotetaan kykenevän, kun otetaan huomioon hänen koulutuksensa, aikaisempi toimintansa, ikänsä ja muut näihin verrattavat seikat.

Työkyvyn alenemisesta riippuen työkyvyttömyyseläke voidaan myöntää **täytenä, osaeläkkeenä** tai **yksilöllisenä varhaiseläkkeenä**. Täysi työkyvyttömyyseläke myönnetään, mikäli työkyvyn katsotaan vähentyneen ainakin 3/5 (MEL:ssä 2/3) ja osatyökyvyttömyyseläke, jos työkyvyn katsotaan vähentyneen 2/5 - 3/5 (MEL:ssä 1/3 - 2/3). Yksilöllisen varhaiseläkkeen voi saada pitkään työssä ollut 55 - 64-vuotias, jonka työkyky on siinä määrin pysyvästi heikentynyt, ettei hän voi enää jatkaa nykyistä työtään tai ammattiaan vastaavaa työtä samassa työpaikassa. Työkykyä arvioitaessa otetaan huomioon työntekijän terveydentila, ikäänymisen vaikutus työssä selviytymiseen, työnteon aiheuttama rasittuneisuus sekä työolot.

Perhe-eläkelain uudistus tuli voimaan 1.7.1990. **Perhe-eläke** myönnetään uusien sääntöjen mukaan, kun työeläkelakien piiriin kuulunut työntekijä, yrittäjä tai eläkkeensaaja on kuollut 1.7.1990 tai sen jälkeen. Eläke voidaan myöntää:

leskelle, jonka avioliitto oli solmittu ennenkuin edunjättäjä oli täyttänyt 65 vuotta ja

- jolla on tai on ollut edunjättäjän kanssa yhteinen lapsi tai
- jos yhteistä lasta ei ole edellytetään, että
 - avioliitto oli solmittu ennenkuin leski oli täyttänyt 50 vuotta ja avioliitto oli kestänyt vähintään 5 vuotta tai
 - leski on saanut kansaneläkelain mukaista työkyvyttömyyseläkettä yhtäjaksoisesti vähintään kolmen vuoden ajan ennen edunjättäjän kuolemaa,

edunjättäjän entiselle aviopuolisolle, jos edunjättäjä oli velvoitettu maksamaan hänelle elatusapua,

alle 18-vuotiaalle lapselle, joka on edunjättäjän oma lapsi, lesken lapsi tai ottolapsi.

Vanhoiden sääntöjen mukaan eläke voitiin myöntää naispuoliselle leskelle, alle 18-vuotiaalle lapselle tai alle 21-vuotiaalle työkyvyttömälle lapselle.

Sukupolvenvaihdoseläkettä voi saada maanviljelijä, joka luovuttaa jatkamiskelpoisen tilansa nuoremmalle, lopettaa itse pysyvästi maatalouden harjoittamisen, on kaupantekohetkellä 54 - 64-vuotias eikä saa kansaneläkettä tai täyttä MYEL-eläkettä. Eläkkeen voi saada sekä tilan omistaja että hänen aviopuolisonsa. Luovutuksen saajan on oltava iältään, ammattitaidoltaan ja muilta ominaisuuksiltaan sopiva jatkamaan viljelyä tilalla. Hänen on oltava työkykyinen sekä viljeltävä ja asuttava tilaa vähintään viisi vuotta.

Luopumiskorvausta voi saada 55 - 64-vuotias viljelijä, joka luopuu peltojen viljelystä ja karjanhoidosta, joka ei itse saa kansaneläkettä, täyttä työkyvyttömyyseläkettä eikä kumpikaan puoliso saa sukupolvenvaihdoseläkettä. Luopumiskorvauksen voi saada tilanomistaja ja hänen aviopuolisonsa, joka voi saada eläkkeensä uinuvana jo 45-vuotiaana.

Rintamaveteraanien varhaiseläke voidaan myöntää Suomessa asuvalle, ei eläkkeellä olevalle rintamasotilastunnuksen omaavalle miehelle tai rintamapalvelustunnuksen omaavalle naiselle, jotka täyttävät eläkkeen saamisen muut edellytykset. Veteraanille voidaan maksaa samanaikaisesti osatyökyvyttömyyseläkettä tai osaa täydestä vanhuuseläkkeestä alennetun eläkeiän perusteella, tällöin veteraanieläkkeenä maksetaan kyseisen määrän ylittävä osa. Rintamaveteraanien varhaiseläkkeen kustantaa valtio.

Eläkkeen määrä

Vanhuus-, työttömyys-, täysi työkyvyttömyys-, yksilöllinen varhais- ja rintamaveteraanien varhais- sekä täysi perhe-eläke on eläkeprosentin osoittama osa eläkkeen perusteena olevasta palkasta tai työtulosta. Eläkettä karttuu pääsäännön mukaan 1,5 prosenttia palkasta kultakin työeläkelakien voimaantulon jälkeiseltä työssäolovuodelta, kuitenkin enintään 60 %. Vanhojen ikäluokkien eläkkeen karttumista on korotettu säättämällä eläkkeelle vähimmäismäärä, joka on täysimääräisenä 38 % palkasta tai työtulosta, jos eläketapahtuma on sattunut 1.1.1983 tai sen jälkeen ja 37 %, mikäli eläketapahtuma on sattunut ennen 1.1.1983. Vähimmäismäärä myönnetään täysimääräisenä, jos vakuutettu on ollut työssä koko lain voimaantulon jälkeisen ajan. Jos eläketapahtuma on sattunut ennen 1.7.1975 on karttumisprosentti vastaavasti 1 ja eläkkeen vähimmäismäärä 29 %. MEL:ssä eläkettä karttuu 2 prosenttia jokaista täyttä meripalveluvuotta kohti, kuitenkin enintään 50 %. Jos vakuutettu on ollut merillä niin pitkään, että TEL-kertymäprosentti on edullisempi, lasketaan eläkeprosentti MEL:ssä samoin perustein kuin TEL:ssä.

Eläke lasketaan jokaisesta työsuhteesta ja rittäjajaksosta erikseen ja erilliseläkkeet yhdistetään yhdeksi eläkkeeksi. Eläkkeen maksaa se eläkelaitos, jonka piiriin vakuutettu on viimeksi kuulunut.

Varhennetun vanhuuseläkkeen määrä muodostuu eläkkeen alkamishetkeen mennessä kertyneiden palvelusaikojen perusteella. Lisäksi eläkettä alennetaan pääsääntöisesti 0,5 prosenttia jokaista varhennettua kuukautta kohti eli 6 prosenttia vuodessa. Toistaiseksi vähennysprosenttia on pienennetty siten, että TEL:ssä ja LEL:ssä ennen vuotta 1937 syntyneiden ja YEL:ssä ja MYEL:ssä ennen vuotta 1945 syntyneiden eläkkeitä pienennetään eläkkeelle siirtymisiän ja syntymävuoden perusteella määräytyvällä kertoimella. Varhennettu vanhuuseläke on pysyvästi normaalia vanhuuseläkettä pienempi.

Vanhuuseläkkeeseen, jonka maksamista on **lykätty** yli eläkeiän täyttämistä seuraavan kuukauden alun, lisätään lykkäyskorotus, jonka suuruus on yksi prosentti eläkkeestä kutakin lykkäyskuukautta kohti.

Osa-aikaeläkkeen määrä on eläkkeelle siirtymisestä riippuen 44 - 60 % kokoaikatyön ja osa-aikatyön ansioiden erotuksesta, kuitenkin enintään 75 % osa-aikaeläkkeen alkamiseen mennessä karttuneiden työeläkkeiden yhteismäärästä.

Osatyökyvyttömyyseläke on pääsäännön mukaan puolet täydestä eläkkeestä. Ennen 1.1.1935 syntyneellä YEL- tai MYEL-eläkkeensaajalla se on syntymävuodesta riippuen 52 - 64 % täyden eläkkeen määrästä.

Perhe-eläke, lesken ja lapsen eläkkeet yhteensä, on enintään edunjättäjän eläkkeen suuruinen. Leskeneläke mitoitetaan vastaamaan kuoleman aiheuttamaa taloudellista menetystä siten, että eläkkeen määrää laskettaessa otetaan huomioon lesken omat tulot eli tehdään ns. eläkesovitus. Eläkkeellä olevan lesken eläkkeeseen eläkesovitus tehdään heti, muut saavat kuutena kuolemaa seuranneena kuukautena eläkkeensä eläkesovittamattomana eli ns. alkueläkkeenä ja eläkesovitus tehdään sen jälkeen. Lasta huoltavan lesken eläkkeeseen se tehdään vasta nuorimman lapsen täytettyä 18 vuotta. Leskeneläkkeen suuruuteen vaikuttaa edunsaajina olevien lasten määrä ja se

voi suurimmillaan olla puolet täydestä eläkkeestä. Lapseneläkkeen määrä ei riipu leskeneläkkeestä vaan ainoastaan edunsaajina olevien lasten määrästä.

Eläkkeiden rahoitus

Järjestelmän rahoitus perustuu vakuuttamiselle eli vakuutusmaksu ja aikanaan maksettavaksi tuleva etuus ovat verrannollisia. Rahoitustapa on osittain rahastoiva ja osittain jakojärjestelmän mukainen. Tällöin joidenkin etuuslajien osalta muodostuu rahastoja eli vastuuvulkaa, kun taas toiset kustannetaan vuosittain perittävin vakuutusmaksuin. Järjestelmän menot peitetään siis periaatteessa vakuutusmaksuin ja rahastojen korkotuotoilla.

TEL:n, LEL:n ja TaEL:n mukaisen perusvakuutusmaksun maksavat työnantaja ja työntekijä. Vuonna 1993 TEL:n vähimmäisturvan mukainen vakuutusmaksu oli pientyöntäjillä (1 - 49 työntekijää) 18,6 % ja suurtyöntäjillä työntekijöiden iästä riippuen 13,1 - 25,9 % veron ennakonpidätyksen alaisesta palkasta. Vastaava LEL-vakuutusmaksu oli 19,8 % ja TaEL-vakuutusmaksu 14 %. Kaikissa em. laeissa oli työntekijän maksuosuus 3 % palkasta. Mikäli työnantaja on järjestänyt lain vähimmäisehtoja paremmat etuudet, voidaan työntekijältä periä tämän rekisteröidyn lisäturvan mukaisen maksun osalta enintään puolet.

Merimieseläkelain mukaan vakuutusmaksua maksaa sekä vakuutettu että laivanvarustaja, molemmat 8 prosenttia palkasta vuonna 1993.

Yrittäjäeläkelakien mukaan vakuutusmaksun maksaa yrittäjä itse. YEL-perusvakuutusmaksuprosentti oli vuonna 1993 18,2 % vahvistetusta työtulosta, kun työtulo on vähintään 68 548,22 markkaa vuodessa. Jos työtulo on tätä pienempi, alenee vakuutusmaksu siten, että se lain piiriin kuulumisen alarajalla on 60 % täydestä vakuutusmaksusta (10,92 % vuonna 1993). MYEL:ssa vakuutusmaksu oli vuonna 1993 henkilökohtaisen MYEL-työtulon 80 544 markan rajaan saakka 7,28 %, se nousee liukuvas-ti 80 544 markan ja 141 380 markan työtulon välillä ja on 141 380 markan ylittävältä työtulon osalta täysi vakuutusmaksu eli 18,2 %.

Molemmissa yrittäjäeläkelaeissa on säännös, että mikäli vakuutusmaksut ja rahastojen korkotuotto eivät riitä eläkkeiden kustantamiseen, valtio suorittaa puuttuvan osan. Vuonna 1993 valtion osuus MYEL- ja SPVE-eläkemenosta oli 77,4 % ja YEL-eläkemenosta 18,9 %. Merimieseläkelain mukaisista eläkkeistä valtio maksaa kolmanneksen.

Organisaatio

Yksityisen sektorin eläkejärjestelmien ylin valvova elin on sosiaali- ja terveysministeriö.

Työeläkelakien TEL, LEL, YEL, MYEL, MEL ja TaEL mukaista eläkevakuutustoimintaa harjoittavien eläkelaitosten keskuselimenä toimii Eläketurvakeskus (ETK). Eläketurvakeskus pitää valtakunnallista rekisteriä vakuutetuista, työnantajista ja työeläkkeensaajista. Sen hoidettavaksi on annettu lisäksi työeläkelakien soveltamiseen, työeläketurvan kehittämiseen, eläkelaitosten neuvontaan ja valvontaan sekä niiden väliseen kustannusten tasaukseen liittyviä tehtäviä.

Työnantajien on järjestettävä TEL:n mukainen eläketurva työntekijöilleen joko eläkevakuutusyhtiössä tai perustamassaan eläkekassassa tai -säätiössä. Yrittäjien tulee ottaa eläkevakuutus joko eläkevakuutusyhtiöstä tai YEL-toimintaa varten perustetusta eläkekassasta. Maatalousyrittäjien eläketurvaa hoitaa Maatalousyrittäjien eläkelaitos, merimiesten eläketurvaa Merimieseläkekassa, LEL-aloilla työskentelevien eläketurvaa LEL Työeläkassa ja TaEL:n piirissä työskentelevien eläketurvaa Esiintyvien taiteilijoiden eläkekassa.

Valitusviranomaisina toimivat eläkelautakunta ja vakuutusosikeus.

TILASTON SISÄLLÖSTÄ JA KÄYTETYISTÄ KÄSITTEISTÄ

Tilastotiedot perustuvat työeläkkeen saajista pidettävään eläketapahtumarekisteriin.

Ikä on pääsääntöisesti ikä tilastointivuoden lopussa ja se on laskettu vähentämällä tilastovuodesta syntymävuosi. Joissakin taulukoissa mm. eläkkeelle siirtyneitä käsittelevissä taulukoissa on ikänä käytetty ikää eläkkeen alkaessa.

Eläkkeen myöntänyt laitos määräytyy ns. viimeisen laitoksen mukaan eli sen mukaan minkä lain piiriin eläkkeensaaja on viimeksi kuulunut. Merimieseläkelakiin 1.1.1991 tehdyn muutoksen jälkeen alkaneet MEL-eläkkeet kirjautuvat em. viimeisen laitoksen periaatteen mukaan, mutta sitä ennen alkaneet MEL-eläkkeet kirjautuvat aina erilliseksi eläkkeeksi. Rinnakkaisissa tapauksissa viimeisen laitoksen määrää lakien ensisijaisuusjärjestys, joka on: TEL, MEL, YEL, MYEL, LEL, TaEL. Ko. laitos huolehtii myös kaikkien eläkkeenosien maksamisesta. Saman periaatteen mukaan laitos määräytyy myös väestöosuuksia käsittelevissä taulukoissa viimeisen työsuhteen eläkelain mukaan.

Väestöosuuksia koskevien tilastojen väestöpohjat on arvioitu. Arvioiden pohjana on käytetty henkilöitä, jotka ovat ansainneet yksityisen sektorin eläkeoikeutta ennen tilastointivuotta. Eläkettä saavien väestöpohjaan on arvioitu kaikki yksityisellä sektorilla eläkeoikeutta ansainneet, tilastointivuonna 20 - 64-vuotiaat. Eläkkeelle siirtyviä ja työkyvyttömyyseläkkeiden alkavuuksia sisältävien taulujen väestöpohjaan on arvioitu ne yksityisellä sektorilla eläkeoikeutta ansainneet 20 - 64-vuotiaat, jotka eivät olleet eläkkeellä tilastointivuoden alussa.

Eläkkeiden markkamäärät sisältävät pääsääntöisesti vain peruseläkkeen. Rekisteröityä lisäeläkettä sisältävien eläkkeiden luku- ja markkamäärästä on tietoja taulukoiden alaviitteissä. Peruseläkkeiden suuruuksissa on mahdollisten yhteensovituksen ja lapsikorotusten vaikutus huomioitu. Yhteensovituksen takia nollan suuruiset eläkkeet ovat mukana kaikissa taulukoissa. Keskieläke on eläkkeiden aritmeettinen keskiarvo.

Eläkkeiden markkamääriä tarkistetaan vuosittain **TEL-indeksin** muutoksen mukaisesti tammikuun alussa. Sosiaali- ja terveysministeriö vahvistaa vuosittain TEL-indeksin pisteluvun. Indeksit on lueteltu eläkkeitä käsittelevän aikasarja-osan taulukossa 14.

Jos työeläkelakien TEL, LEL, YEL, MYEL, MEL ja TaEL mukaiset eläkkeet ja muut lakisääteiset työ- ja virkaeläkkeet yhdessä tapaturmavakuutus-, liikennevakuutus-, sotilasvamman- ja sotilastapaturmalain mukaisten eläkkeiden ja kansaneläkkeenä huomioon otettavan osan kanssa ylittävät 60 % korkeimmasta eläkkeen perusteena olevasta palkasta tai tötulosta, eläkkeet **yhteensovitetaan**. Ylite vähennetään työ- tai virkaeläkkeistä eläkkeiden suuruuden suhteessa.

Jos vanhuus-, varhennetun vanhuus-, työkyvyttömyys-, yksilöllisen varhais- tai työttömyyseläkkeen saajalla on huollettavanaan alle 18-vuotias lapsi, lisätään eläkkeeseen **lapsikorotus**, joka suurimmillaan voi olla yhdestä lapsesta 20 % ja useammasta lapsesta 40 %. Lapsikorotuksen määrä on syntymävuoden mukaan asteittain aleneva. Lapsikorotus voidaan TEL:n, LEL:n ja TaEL:n piirissä myöntää ennen vuotta 1939, YEL:n ja MYEL:n piirissä ennen vuotta 1947 ja MEL:n piirissä ennen vuotta 1933 syntyneelle eläkkeensaajalle.

Työttömyysaika rinnastetaan TEL-, LEL- ja TaEL- eläkettä määrättäessä työssäoloaikaan siten, että eläkkeeseen liitetään **työttömyyslisä**, jonka suuruuteen vaikuttavat ne työttömyyspäivät, joilta työttömyyskassa on maksanut ansioon suhteutettua työttömyyspäivärahaan. Työttömyysajan rinnastaminen työssäoloaikaan saattaa tämän ohel- la johtaa tulevan ajan hyväksi lukemiseen eläkkeessä.

Tilastointivuonna myönnetty **kertasuorituksina maksetut** eläkkeet ovat alkaneita eläkkeitä koskevissa taulukoissa.

Leskeneläkkeen suuruuteen vaikuttaa **eläkesovitus**. Eläkesovitus pienentää leskeneläkettä, mikäli eläkkeellä olevan lesken omat työeläkkeet tai ei vielä eläkkeellä olevan lesken laskennalliset työeläkkeet ylittävät ns. eläkesovitusperusteen. Leskeneläkkeestä vähennetään tällöin 50 prosenttia ylitteen määrästä. Lasta huoltavan lesken eläkkeeseen eläkesovitus tehdään vasta nuorimman lapsen täytettyä 18 vuotta. Lapsettoman, alle 65-vuotiaan lesken, joka ei saa työeläkettä, leskeneläkkeeseen tehdään eläkesovitus kuolemaa seuranneen seitsemännenten kuukauden alusta. Muille tehdään eläkesovitus leskeneläkkeen alkaessa.

Eläkeoikeuden laukaisee **eläketapahtuma**, jona pidetään eläkeiän täyttämistä, työkyvyttömyyden tai työttömyyden alkamista sekä edunjättäjän kuolemaa. Uutena eläketapahtumana ei pidetä eläkelajin muuttumista toiseksi.

Eläkkeet voidaan luokitella täysitehoisiin ja vapaakirjaeläkkeisiin. **Täysitehoisessa eläkkeessä** eläketapahtuma (työttömyyden tai työkyvyttömyyden alkaminen tai edunjättäjän kuolema) on pääsäännön mukaan alkanut työ- tai yrittäjäsuhteen kestäessä tai vuoden kuluessa (LEL 540 päivää) sen päättymisestä. Tällöin eläkkeeseen oikeuttavaksi karttumisajaksi lasketaan palvelusajan lisäksi myös aika eläketapahtumahetkestä vanhuuseläkeikään. **Vapaakirjaeläkettä** maksetaan niille, joilla edellä määritellyn perusteella ei ole oikeutta täysitehoiseen eläkkeeseen. Vapaakirjaeläkkeissä ei näin ollen tulevaa palvelusaikaa (= aikaa eläketapahtumahetkestä vanhuuseläkeikään) ole otettu huomioon, vaan eläkkeen suuruus karttumisajan osalta perustuu vain palvelusajan pituuteen.

Yksilöllinen varhaiseläke myönnetään pääsääntöisesti työ- tai yrittäjäsuhteen kestäessä tai vuoden kuluessa sen päättymisestä. Eläkkeen saaminen edellyttää työsuhteen

päätymistä ja eläkettä kartuttavaksi ajaksi lasketaan aina ns. tuleva aika eli aika eläketapahtumahetkestä vanhuuseläkeikään. Yksityisen sektorin yksilöllinen varhaiseläke on täysitehoinen silloin, kun ns. tuleva aika liitetään yksityisen sektorin työ- tai yrittäjäsuhteeseen ja vapaakirjaeläke silloin, kun se liitetään esim. julkisen sektorin työsuhteeseen.

Työkyvyttömyyseläke voidaan myöntää joko **täytenä-, osa- tai yksilöllisenä varhaiseläkkeenä**. Alunperin esim. osaeläkkeenä myönnetty eläke voi myöhemmin muuttua täydeksi tai yksilölliseksi varhaiseläkkeeksi tai päinvastoin. Tällaisia muutoksia ei ole kirjattu alkaneisiin eikä päättyneisiin eläkkeisiin.

Työkyvyttömyyden syynä on käytetty sitä pääasiallista sairautta, vikaa tai vammaa, jonka perusteella työkyvyttömyyseläke on myönnetty. Luokittelun pohjana on lääkintöhallituksen vuonna 1986 vahvistama kansainvälinen tautiluokitus, joka otettiin käyttöön vuoden 1987 alusta (ks. liite 1). Pääluokkien lisäksi esitetään tietoja myös työkyvyttömyyden kannalta merkittävistä alaryhmistä.

Työkyvyttömyyseläkkeiden hylkäysprosentti on laskettu uusista työkyvyttömyyseläkepäätöksistä siten, että työkykyisyyden perusteella hylättyjen työkyvyttömyyseläkkeiden lukumäärä on jaettu em. hylättyjen ja saman tilastointivuoden aikana myönnettyjen työkyvyttömyyseläkkeiden yhteismäärällä. Mukana ovat ne päätökset, joissa yksityisen sektorin eläke on täysitehoinen ts. muiden lakien jälkeiset seurantapäätökset jäävät pois.

Työkyvyttömyyseläkkeiden alkavuus luvut kuvaavat työkyvyttömyyseläkkeelle siirtymisen riskiä. Luku lasketaan jakamalla tilastointivuonna alkaneiden työkyvyttömyyseläkkeiden ml. yksilölliset varhaiseläkkeet määrä vuoden alussa ei eläkkeellä olleiden yksityisellä sektorilla eläketurvaa kartuttaneiden henkilöiden määrällä.

Pyörityksistä johtuen eivät prosenttilukujen summat ole aina tasan 100,0 vaikka niin on taulukoihin merkitty.

Taulukkojen lukuja ja erityisesti aikasarjoja tarkasteltaessa on syytä pitää mielessä, että työeläkelainsäädäntöön vuosien mittaan tehdyt muutokset saattavat aiheuttaa epäjatkuvuutta lukusarjoihin. Luettelo tärkeimmistä työeläkelainsäädännössä tapahtuneista muutoksista on esitetty liitteessä 2.

Kuvioluettelo

Kuvio 1	Eläkkeiden lukumäärä vuosien 1979 - 1993 lopussa eläkelajin mukaan	27
Kuvio 2	Vuosina 1979 - 1993 alkaneiden eläkkeiden lukumäärä eläkelajin mukaan ...	27
Kuvio 3	Vuosien 1979 - 1993 lopussa voimassa olleet eläkkeet, joihin työttömyysaika on vaikuttanut	40
Kuvio 4	Uusien työkyvyttömyyseläkehakemusten hylkäysprosentit vuosina 1989 - 1993	41
Kuvio 5	Vuosien 1979 - 1993 lopussa voimassa olleet työkyvyttömyyseläkkeet työkyvyttömyyden syyn mukaan	42
Kuvio 6	Vuosina 1979 - 1993 alkaneet työkyvyttömyyseläkkeet työkyvyttömyyden syyn mukaan	43
Kuvio 7	Perhe-eläkkeensaajat vuosien 1979 - 1993 lopussa	44
Kuvio 8	Keskimääräisiä perhe-eläkkeitä vuosien 1991 - 1993 lopussa	45
Kuvio 9	55 - 64-vuotiaat työeläketurvaa tietyn lain piirissä kartuttaneet sekä eläkettä saaneet eläkelaitoksen ja sukupuolen mukaan 31.12.1993	50
Kuvio 10	Omaan työuraan perustuvaa eläkettä saaneet eläkkeensaajan iän mukaan	51
Kuvio 11	Omaan työuraan perustuvaa eläkettä saaneiden 55 - 64-vuotiaiden eläkkeensaajien osuus vastaavasta työeläketurvaa kartuttaneesta väestöstä vuosina 1988 ja 1993	51
Kuvio 12	Ensimmäisen kerran eläkkeelle siirtyneet eläkkeelle siirtymisiän mukaan	57
Kuvio 13	Ensimmäisen kerran eläkkeelle siirtyneet eläkelajin mukaan	57
Kuvio 14	Ikävakioitu työkyvyttömyyseläkkeiden alkavuus vuosina 1984 - 1993	63
Kuvio 15	Työkyvyttömyyseläkkeiden alkavuus vuonna 1993 eläkelaitoksen ja sukupuolen mukaan	63
Kuvio 16	Vuoden 1993 lopussa voimassa olleet omaan työuraan perustuvat eläkkeet eläkelajeittain	69
Kuvio 17	Vuoden 1993 lopussa voimassa olleet omaan työuraan perustuvat eläkkeet eläkkeensaajan iän mukaan	69
Kuvio 18	Vuoden 1993 aikana alkaneet vanhuuseläkkeet eläketaustan mukaan	75
Kuvio 19	Vuoden 1993 aikana vanhuuseläkkeeksi muuttuneet eläkkeet edeltävän eläkelajin mukaan	75
Kuvio 20	Vuoden 1993 lopussa voimassa olleet työkyvyttömyyseläkkeet työkyvyttömyyseläkkeen lajin mukaan	89
Kuvio 21	Vuoden 1993 aikana alkaneet työkyvyttömyyseläkkeet työkyvyttömyyden syyn mukaan	89
Kuvio 22	Vuonna 1993 alkaneet, päättyneet ja 31.12.1993 voimassa olleet työkyvyttömyyseläkkeet työkyvyttömyyden syyn mukaan	90
Kuvio 23	Vuoden 1993 lopussa voimassa olleiden uusien sääntöjen mukaan myönnettyjen leskeneläkkeiden keskimääriä	131

Taulukkoluettelo

I Aikasarjatietoja eläkkeistä

1	Vuosien 1979 - 1993 lopussa voimassa olleet eläkkeet	28
2	Vuosina 1979 - 1993 alkaneet eläkkeet	30
3	Vuosina 1979 - 1993 päättyneet eläkkeet	32
4	Keskimääräinen peruseläke vuosien 1979 - 1993 lopussa, mk/kk	34
5	Vuosina 1979 - 1993 maksetut eläkkeet, milj. mk	36
6	Vuosien 1981 - 1993 lopussa voimassa olleet yhteensovituksen pienentämät eläkkeet	38
7	Vuosien 1979 - 1993 lopussa voimassa olleet lapsikorotuksen sisältävät eläkkeet	39
8	Vuosien 1979 - 1993 lopussa voimassa olleet eläkkeet, joihin työttömyysaika on vaikuttanut	40
9	Uusien työkyvyttömyyseläkehakemusten hylkäysprosentit vuosina 1989 - 1993	41
10	Vuosien 1979 - 1993 lopussa voimassa olleet työkyvyttömyyseläkkeet	42
11	Vuosina 1979 - 1993 alkaneet työkyvyttömyyseläkkeet	43
12	Perhe-eläkkeensaajat vuosina 1979 - 1993	44
13	Perhe-eläkkeensaajien lukumäärä ja keskieläke vuosien 1990 - 1993 lopussa	45
14	Eräiden indeksien kehitys vuosina 1962 - 1994	46

II Aikasarjatietoja eläkkeensaajista ja väestösuuksista

Omaan työuraan perustuvaa eläkettä saaneet

15	Eläkkeensaajien lukumäärä vuosien 1982 - 1993 lopussa ikäluokittain sekä mediaani-ikä	52
16	Eläkkeensaajien lukumäärä vuosien 1982 - 1993 lopussa eläkelajin mukaan	53
17	Alle 65-vuotiaiden eläkkeensaajien osuus vastaavasta työeläketurvaa kartuttaneesta väestöstä vuosien 1989 - 1993 lopussa ikäluokittain	54
18	55 - 64-vuotiaiden eläkkeensaajien osuus vastaavasta työeläketurvaa kartuttaneesta väestöstä vuosien 1989 - 1993 lopussa yksivuotisikäluokittain	55
19	55 - 64-vuotiaiden eläkkeensaajien osuus vastaavasta työeläketurvaa kartuttaneesta väestöstä vuosien 1989 - 1993 lopussa eläkelajeittain	56

Ensimmäisen kerran eläkkeelle siirtyneet

20	Eläkkeensaajien lukumäärä vuosina 1982 - 1993 ikäluokittain sekä mediaani-ikä	58
21	Eläkkeensaajien lukumäärä vuosina 1982 - 1993 eläkelajin mukaan	59
22	Alle 65-vuotiaiden eläkkeensaajien osuus vastaavasta työeläketurvaa kartuttaneesta ei-eläkkeellä olevasta väestöstä vuosina 1989 - 1993 ikäluokittain	60
23	55 - 64-vuotiaiden eläkkeensaajien osuus vastaavasta työeläketurvaa kartuttaneesta ei-eläkkeellä olevasta väestöstä vuosina 1989 - 1993 yksivuotisikäluokittain	61
24	55 - 64-vuotiaiden eläkkeensaajien osuus vastaavasta työeläketurvaa kartuttaneesta ei-eläkkeellä olevasta väestöstä vuosina 1989 - 1993 eläkelajeittain	62

Työkyvyttömyyseläkkeiden alkavuus

- 25 Vuosina 1989 - 1993 alkaneiden työkyvyttömyyseläkkeiden osuus promilleina vastaavasta työeläketurvaa kartuttaneesta ei-eläkkeellä olevasta väestöstä 64

III Tilastotietoja eläkkeistä vuonna 1993

Kaikki eläkelajit yhdessä

- 26 Vuoden 1993 lopussa voimassa olleet eläkkeet eläkelajeittain 70
 27 Vuoden 1993 aikana alkaneet eläkkeet eläkelajeittain 71
 28 Vuoden 1993 lopussa voimassa olleiden eläkkeiden sisältämät lakiosat 72
 29 Vuoden 1993 aikana alkaneiden eläkkeiden sisältämät lakiosat 73
 30 Vuoden 1993 lopussa voimassa olleet eläkkeet eläkkeen karttumistavan mukaan 74

Vanhuuseläkkeet

- 31 Vuoden 1993 lopussa voimassa olleet eläkkeet eläkkeensaajan iän mukaan 76
 32 Vuoden 1993 lopussa voimassa olleet eläkkeet eläkkeen myöntäneen laitoksen mukaan 77
 33 Vuoden 1993 lopussa voimassa olleet eläkkeet eläkkeen suuruuden mukaan 78
 34 Vuoden 1993 lopussa voimassa olleet varhennetut vanhuuseläkkeet ja keskimääräinen varhennusaika 79
 35 Vuoden 1993 lopussa voimassa olleet lykätyt vanhuuseläkkeet, keskimääräinen lykkäysaika ja -korotus 79
 36 Vuoden 1993 aikana alkaneet eläkkeet eläkkeensaajan iän ja eläketaustan mukaan 80
 37 Vuoden 1993 aikana alkaneet eläkkeet eläkkeen myöntäneen laitoksen mukaan 81
 38 Vuoden 1993 aikana alkaneet eläkkeet eläkkeen suuruuden mukaan 82
 39 Vuoden 1993 aikana alkaneet varhennetut vanhuuseläkkeet ja keskimääräinen varhennusaika 83
 40 Vuoden 1993 aikana alkaneet lykätyt vanhuuseläkkeet, keskimääräinen lykkäysaika ja -korotus 83
 41 Vuoden 1993 aikana päättyneet eläkkeet eläkkeen myöntäneen laitoksen mukaan 84
 42 Vuoden 1993 aikana päättyneet eläkkeet eläkkeen keston ja eläketaustan mukaan 84

Työttömyyseläkkeet

- 43 Vuoden 1993 lopussa voimassa olleet eläkkeet eläkkeensaajan iän ja eläkkeen myöntäneen laitoksen mukaan 85
 44 Vuoden 1993 lopussa voimassa olleet eläkkeet eläkkeen suuruuden mukaan 86
 45 Vuoden 1993 aikana alkaneet eläkkeet eläkkeensaajan iän ja eläkkeen myöntäneen laitoksen mukaan 87
 46 Vuoden 1993 aikana päättyneet eläkkeet eläkkeen myöntäneen laitoksen ja eläkkeen päättymissyyn mukaan 88
 47 Vuoden 1993 aikana päättyneet eläkkeet eläkkeen keston mukaan 88

Työkyvyttömyyseläkkeet, kaikki

48	Vuoden 1993 lopussa voimassa olleet eläkkeet eläkkeen myöntäneen laitoksen ja työkyvyttömyyseläkkeen lajin mukaan	91
49	Vuoden 1993 lopussa voimassa olleet eläkkeet eläkkeensaajan iän mukaan	92
50	Vuoden 1993 lopussa voimassa olleet eläkkeet eläkkeen suuruuden mukaan	93
51	Vuoden 1993 lopussa voimassa olleet eläkkeet eläkkeensaajan iän ja työkyvyttömyyden syyn mukaan, kaikki eläkkeensaajat	94
52	Vuoden 1993 lopussa voimassa olleet eläkkeet eläkkeensaajan iän ja työkyvyttömyyden syyn mukaan, miehet	95
53	Vuoden 1993 lopussa voimassa olleet eläkkeet eläkkeensaajan iän ja työkyvyttömyyden syyn mukaan, naiset	96
54	Vuoden 1993 lopussa voimassa olleet eläkkeet eläkkeen myöntäneen laitoksen ja työkyvyttömyyden syyn mukaan	97
55	Vuoden 1993 aikana alkaneet eläkkeet eläkkeen myöntäneen laitoksen ja työkyvyttömyyseläkkeen lajin mukaan	98
56	Vuoden 1993 aikana alkaneet eläkkeet eläkkeensaajan iän mukaan	99
57	Vuoden 1993 aikana alkaneet eläkkeet eläkkeen suuruuden mukaan	100
58	Vuoden 1993 aikana alkaneet eläkkeet eläkkeensaajan iän ja työkyvyttömyyden syyn mukaan, kaikki eläkkeensaajat	101
59	Vuoden 1993 aikana alkaneet eläkkeet eläkkeensaajan iän ja työkyvyttömyyden syyn mukaan, miehet	102
60	Vuoden 1993 aikana alkaneet eläkkeet eläkkeensaajan iän ja työkyvyttömyyden syyn mukaan, naiset	103
61	Vuoden 1993 aikana alkaneet eläkkeet eläkkeen myöntäneen laitoksen ja työkyvyttömyyden syyn mukaan	104
62	Vuoden 1993 aikana päättyneet eläkkeet eläkkeen myöntäneen laitoksen ja eläkkeen päättymissyyn mukaan	105
63	Vuoden 1993 aikana tehdyt työkyvyttömyyseläkkeitä koskevat päätökset	106
64	Vuoden 1993 aikana tehtyjen uusien työkyvyttömyyseläkepäättösten hylkäysprosentit	107
65	Eläkelautakunnan ratkaisemat työkykyä koskevat valitukset vuonna 1993	108
66	Vakuutusosoikeuden ratkaisemat työkykyä koskevat valitukset vuonna 1993	108

Työkyvyttömyyseläkkeet, täydet

67	Vuoden 1993 lopussa voimassa olleet eläkkeet eläkkeensaajan iän ja eläkkeen myöntäneen laitoksen mukaan	109
68	Vuoden 1993 lopussa voimassa olleet eläkkeet eläkkeen suuruuden mukaan	110
69	Vuoden 1993 lopussa voimassa olleet eläkkeet eläkkeensaajan iän ja työkyvyttömyyden syyn mukaan	111
70	Vuoden 1993 lopussa voimassa olleet eläkkeet eläkkeen myöntäneen laitoksen ja työkyvyttömyyden syyn mukaan	112
71	Vuoden 1993 aikana alkaneet eläkkeet eläkkeensaajan iän ja eläkkeen myöntäneen laitoksen mukaan	113
72	Vuoden 1993 aikana alkaneet eläkkeet eläkkeen suuruuden mukaan	114

73	Vuoden 1993 aikana alkaneet eläkkeet eläkkeensaajan iän ja työkyvyttömyyden syyn mukaan	115
74	Vuoden 1993 aikana alkaneet eläkkeet eläkkeen myöntäneen laitoksen ja työkyvyttömyyden syyn mukaan	115
75	Vuoden 1993 aikana päättyneet eläkkeet eläkkeensaajan iän ja eläkkeen myöntäneen laitoksen mukaan	116
76	Vuoden 1993 aikana päättyneet eläkkeet eläkkeen keston ja eläkkeen päättymissyyn mukaan	117
77	Vuoden 1993 aikana päättyneet eläkkeet eläkkeen keston ja työkyvyttömyyden syyn mukaan	117

Työkyvyttömyyseläkkeet, osaeläkkeet

78	Vuoden 1993 lopussa voimassa olleet eläkkeet eläkkeensaajan iän ja eläkkeen myöntäneen laitoksen mukaan	118
79	Vuoden 1993 lopussa voimassa olleet eläkkeet eläkkeen suuruuden mukaan	119
80	Vuoden 1993 lopussa voimassa olleet eläkkeet eläkkeensaajan iän ja työkyvyttömyyden syyn mukaan	119
81	Vuoden 1993 aikana alkaneet eläkkeet eläkkeensaajan iän ja eläkkeen myöntäneen laitoksen mukaan	120
82	Vuoden 1993 aikana alkaneet eläkkeet eläkkeensaajan iän ja työkyvyttömyyden syyn mukaan	121
83	Vuoden 1993 aikana päättyneet eläkkeet eläkkeensaajan iän, eläkkeen myöntäneen laitoksen ja eläkkeen päättymissyyn mukaan	121

Yksilölliset varhaiseläkkeet

84	Vuoden 1993 lopussa voimassa olleet eläkkeet eläkkeensaajan iän ja eläkkeen myöntäneen laitoksen mukaan	122
85	Vuoden 1993 lopussa voimassa olleet eläkkeet eläkkeen suuruuden mukaan	123
86	Vuoden 1993 lopussa voimassa olleet eläkkeet eläkkeen myöntäneen laitoksen ja työkyvyttömyyden syyn mukaan	124
87	Vuoden 1993 aikana alkaneet eläkkeet eläkkeensaajan iän ja eläkkeen myöntäneen laitoksen mukaan	125
88	Vuoden 1993 aikana alkaneet eläkkeet eläkkeen suuruuden mukaan	126
89	Vuoden 1993 aikana alkaneet eläkkeet eläkkeen myöntäneen laitoksen ja työkyvyttömyyden syyn mukaan	127
90	Vuoden 1993 aikana päättyneet eläkkeet eläkkeensaajan iän, eläkkeen myöntäneen laitoksen ja päättymissyyn mukaan	128

Osa-aikaeläkkeet

91	Vuoden 1993 lopussa voimassa olleet eläkkeet eläkkeensaajan iän ja eläkkeen myöntäneen laitoksen mukaan	129
92	Vuoden 1993 aikana alkaneet eläkkeet eläkkeensaajan iän mukaan	129
93	Vuoden 1993 aikana päättyneet eläkkeet eläkkeensaajan iän ja eläkkeen päättymissyyn mukaan	129

Maatalouden luopumisjärjestelmän eläkkeet

94	Vuoden 1993 lopussa voimassa olleet eläkkeet eläkkeen lajin ja eläkkeensaajan iän mukaan	130
95	Vuoden 1993 aikana alkaneet eläkkeet eläkkeen lajin ja eläkkeensaajan iän mukaan	130
96	Vuoden 1993 aikana päättyneet eläkkeet eläkkeen lajin ja eläkkeensaajan iän mukaan	130

Perhe-eläkkeet

97	Vuoden 1993 lopussa voimassa olleet eläkkeet eläkkeen myöntäneen laitoksen ja eläketaustan mukaan	132
98	Vuoden 1993 lopussa voimassa olleet eläkkeet eläkkeen suuruuden mukaan	133
99	Vuoden 1993 lopussa voimassa olleet eläkkeet eläkkeen suuruuden ja edunsaajarakenteen mukaan	133
100	Vuoden 1993 lopussa voimassa olleiden eläkkeiden edunsaajat iän ja eläkkeen myöntäneen laitoksen mukaan	134
101	Vuoden 1993 lopussa voimassa olleet uusien perhe-eläkesääntöjen mukaan myönnettyt leskeneläkkeet, joissa ei ole tehty eläkesovitusta, lesken iän mukaan	135
102	Vuoden 1993 lopussa voimassa olleet uusien perhe-eläkesääntöjen mukaan myönnettyt leskeneläkkeet, joissa on tehty eläkesovitus, lesken iän mukaan	136
103	Vuoden 1993 lopussa voimassa olleet uusien perhe-eläkesääntöjen mukaan myönnettyt leskeneläkkeet, joissa ei ole tehty eläkesovitusta, eläkkeen myöntäneen laitoksen mukaan	137
104	Vuoden 1993 lopussa voimassa olleet uusien perhe-eläkesääntöjen mukaan myönnettyt leskeneläkkeet, joissa on tehty eläkesovitus, eläkkeen myöntäneen laitoksen mukaan	138
105	Vuoden 1993 aikana alkaneet eläkkeet edunjättäjän iän ja eläkkeen myöntäneen laitoksen mukaan	139
106	Vuoden 1993 aikana alkaneet eläkkeet edunjättäjän eläketaustan mukaan	139
107	Vuoden 1993 aikana alkaneiden eläkkeiden edunsaajat edunsaajan iän ja eläkkeen myöntäneen laitoksen mukaan	140
108	Vuoden 1993 aikana alkaneet leskeneläkkeet lesken iän ja edunsaajarakenteen mukaan	141
109	Vuoden 1993 aikana alkaneet lapseneläkkeet lapsen iän ja edunsaajarakenteen mukaan	141
110	Vuoden 1993 aikana päättyneet perhe-eläkkeet ja eläkeosuudet	142
111	Eläkkeensaajat, joiden oikeus perhe-eläkkeeseen päättyi vuoden 1993 aikana	143

I Aikasarjatietoja eläkkeistä

I AIKASARJATIETOJA ELÄKKEISTÄ

Tilastointivuoden aikana yksityisen sektorin eläkkeiden määrä ylitti miljoonan. Vuoden 1993 lopussa oli maksussa lähes 1 010 000 eläkettä. Näistä yli puolet eli 530 000 eläkettä oli vanhuuseläkkeitä. Vanhuuseläkkeiden määrä kasvaa vuosittain noin 20 000 eläkkeellä ja on viidessätoista vuodessa kaksinkertaistunut.

Vuoden 1993 lopussa oli maksussa kaikkiaan 232 000 työkyvyttömyyseläkettä. Työkyvyttömyyseläkkeiden määrä pysytteli koko 1970-luvun loppupuolen ja 1980-luvun alkupuolen runsaassa 170 000 eläkkeessä, mutta kääntyi 1980-luvun puolivälin jälkeen yksilöllisen varhaiseläkkeen myötä selvään nousuun. Alkuun eläkkeiden määrä kasvoi enimmillään lähes 10 000 eläkkeellä vuodessa, viime vuosina kuitenkin jonkin verran hitaammin. Täysien työkyvyttömyyseläkkeiden määrä ei ole vuosittain paljoakaan vaihdellut. Niitä on jo lähes kymmenen vuoden ajan ollut maksussa noin 170 000. Työkyvyttömyyseläkkeen maksaminen osaeläkkeenä on sitä vastoin vähentynyt vuodesta 1980 lähtien 18 000:sta viime vuoden vajaaseen 8 000:een osaeläkkeeseen. Yksilöllisten varhaiseläkkeiden määrä kasvaa vuosittain, tilastointivuoden lopussa niitä oli maksussa lähes 50 000.

Työttömyyseläkkeitä oli vuoden 1993 lopussa maksussa 41 000, mikä on neljä prosenttia kaikista eläkkeistä. Työttömyyseläkkeiden lukumäärä on viime vuosina vähentynyt, viimeisen vuoden aikana kuitenkin enää vain muutamalla sadalla. Vähentymiseen on vaikuttanut lähinnä ikärajan palauttaminen 60 vuoteen. Määrän oletetaan vielä kääntyvän nousuun viime vuosien suuren työttömyyden seurauksena. Enimmillään työttömyyseläkkeitä oli maksussa yli 66 000 vuonna 1987, jolloin niiden osuus kaikista eläkkeistä oli kahdeksan prosenttia.

Vuoden 1993 aikana alkoi 96 000 eläkettä, 4 000 eläkettä edellisvuotta enemmän. Alkaneista eläkkeistä puolet eli 43 000 oli vanhuuseläkkeitä. Luku sisältää myös eläkelajimuutokset eli vanhuuseläkkeeksi muuttuneet työttömyys-, työkyvyttömyys-, osa-aika-, sukupolvenvaihdos- ja rintamaveteraanien varhaiseläkkeet. Näitä eläkkeitä oli yli 30 000, mikä on lähes kolmannes kaikista alkaneista eläkkeistä ja peräti 70 prosenttia alkaneista vanhuuseläkkeistä.

Työttömyyden kasvu näkyy jo uusien työttömyyseläkkeiden määrässä. Tilastointivuonna alkoi yli 10 000 työttömyyseläkettä, edellisenä vuonna niitä alkoi alle 7 000 ja sitä edellisenä vuonna alle 3 000. Toisaalta alkaneiden työttömyyseläkkeiden määrää vähensi vuoden 1986 jälkeen vuoteen 1991 asti ikärajan asteittainen nostaminen 55 vuodesta 60 vuoteen. Vuoden 1986 jälkeen kokonainen uusi ikäluokka tuli työttömyyseläkkeen piiriin vasta vuonna 1992. Tilastointivuoden luvut eivät vielä kuitenkaan yllä työttömyyseläkkeiden myöntämisen huippuvuoden, vuoden 1986, lukuihin. Tuolloin alkoi 17 000 uutta työttömyyseläkettä.

Vuoden 1993 aikana päättyi vajaat 69 000 eläkettä, joista kolmannes oli vanhuuseläkkeitä ja toinen kolmannes työkyvyttömyyseläkkeitä. Työttömyyseläkkeitä päättyi yli 11 000 eli niitä päättyi jonkin verran enemmän kuin alkoi.

Keskimääräinen yksityisen sektorin eläke vuoden 1993 lopussa oli suuruudeltaan 2 290 mk/kk. Tässä on mukana vain peruseläke. Kun mukaan otetaan myös rekisteröidyt lisäeläkkeet, tulee keskimääräiseksi eläkkeeksi 2 364 mk/kk.

Vuoden 1993 aikana maksettiin yksityisellä sektorilla eläkkeitä yhteensä 28,3 miljardin markan edestä. Luku sisältää vanhuus-, työttömyys-, työkyvyttömyys-, osa-aika-, sukupolvenvaihdos- ja perhe-eläkkeenä sekä luopumiskorvauksena maksettavien eläkkeiden eläkemenon. Tästä rekisteröityjen lisäeläkkeiden osuus oli vajaat 900 miljoonaa ja maatalousyrittäjien erityiseläkkeiden eli sukupolvenvaihdoseläkkeiden ja luopumiskorvauksien osuus 500 miljoonaa markkaa, joten ns. ETK-järjestelmän perusturvan mukainen eläkemeno oli 26,9 miljardia markkaa.

Työeläkkeiden **yhteensovitus** muiden lakisääteisten eläkkeiden kanssa pienensi viime vuonna lähes 50 000 yksityisellä puolella maksussa olevaa eläkettä, 6 000 eläkettä pieneni nollan suuruisiksi. Yhteensovituksen pienentämien eläkkeiden määrä kasvaa tasaisesti. Vuonna 1981 yhteensovitus pienensi 17 000 eläkettä.

Lapsikorotuksen sisältävien eläkkeiden määrä puolestaan vähenee jatkuvasti. Tämä johtuu siitä, että lapsikorotus voidaan myöntää vain tiettyyn ikäryhmään kuuluvalla eläkkeensaajalle: yrittäjäeläkelakien piirissä ennen vuotta 1947, työntekijöiden eläkelakien piirissä ennen vuotta 1939 ja merimieseläkelain piirissä ennen vuotta 1933 syntyneelle. Lapsikorotuksina maksettiin yhteensä 40 miljoonaa markkaa. Lapsikorotus sisältyi tilastointivuonna vajaaseen 11 000 eläkkeeseen, useimmiten työkyvyttömyyseläkkeeseen. Viisitoista vuotta sitten lapsikorotus sisältyi yli 40 000 eläkkeeseen.

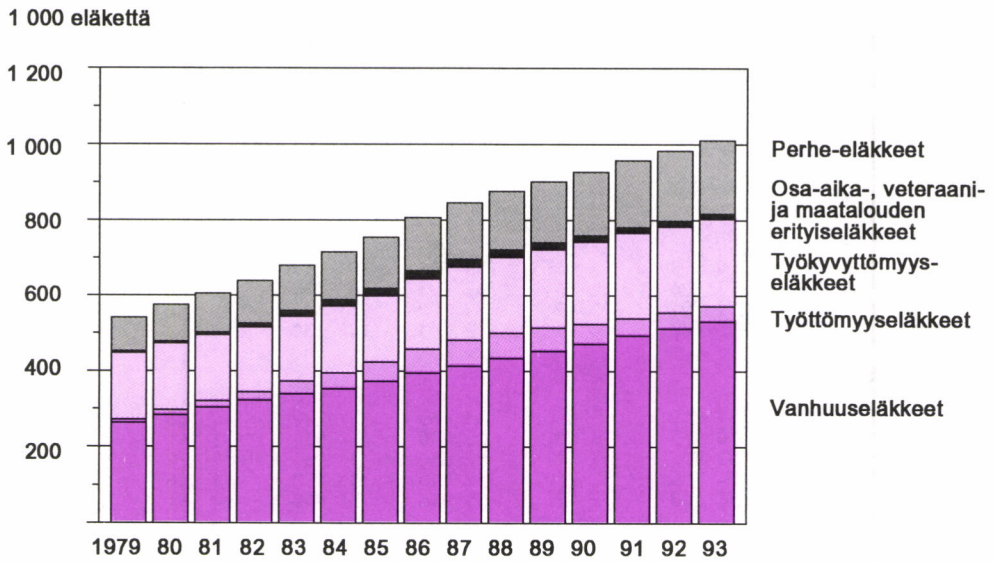
Työttömyysoisilla korotettuja eläkkeitä oli vuoden 1993 lopussa maksussa 127 000 eli noin joka kahdeksas maksussa oleva eläke sisälsi työttömyysoisää. Määrä kasvaa vuosittain voimakkaasti. Vuonna 1979 työttömyysoisä sisältyi vain 33 000 eläkkeeseen eli silloin vain joka kuudenteentoista eläkkeeseen. Työttömyysajan huomioon ottaminen voi myös muuttaa vapaakirjaeläkkeen täysitehoiseksi eläkkeeksi. Viime vuoden lopussa oli voimassa lähes 8 000 tällaista eläkettä.

Vuonna 1993 työkyvyttömyyseläkkeitä alkoi 25 600, noin 1 000 edellisvuotta vähemmän. Useampi kuin joka kolmas eli 9 200 eläkettä myönnettiin jonkin tuki- tai liikuntaelinten sairauden perusteella. Joka viidennessä eli 5 400 eläkkeessä oli eläkkeen myöntämisen pääasiallisena syynä mielenterveyden häiriö, joka onkin viime vuosina ollut voimakkaimmin kasvava sairausryhmä eläkkeitä myönnettäessä. Mielenterveyden häiriön perusteella myönnettyjen eläkkeiden määrä on viidessätoista vuodessa kaksinkertaistunut, kun kaikkien alkanneiden eläkkeiden määrä on kasvanut vain kolmanneksen.

Perhe-eläkkeensaajia oli vuoden 1993 lopussa 207 000, 185 000 leskeä ja 22 000 lasta. Miesleskiä oli 8 400. Leskeneläkettä saavien määrä kasvaa vuosittain, viidessätoista vuodessa se on lähes kaksinkertaistunut. Lapseneläkettä saavien määrä puolestaan on viiteentoista vuotena vähentynyt kolmanneksen ja on viime vuodet pysytellyt hiukan yli 20 000:ssa.

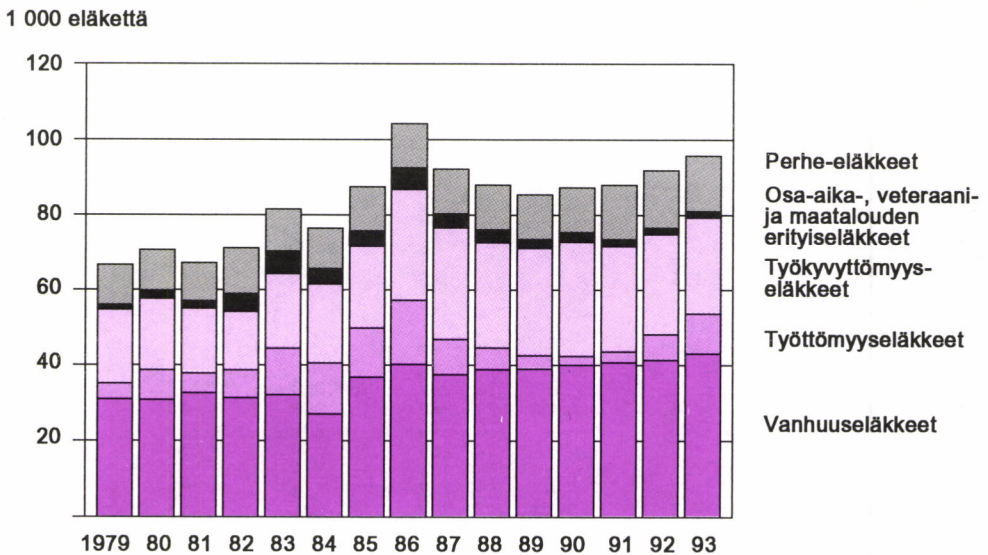
Leskeneläkkeitä on pitkään alkanut runsaat 10 000 vuodessa. Miesleskien oikeus perhe-eläkkeeseen on viime vuosina nostanut lukua muutamilla tuhansilla. Tilastointivuonna alkoi vajaat 14 000 leskeneläkettä ja joka viides leskeneläkkeen saanut oli mies. Lapseneläkkeitä alkaa vuosittain runsaat 3 000.

Kuvio 1 Eläkkeiden lukumäärä vuosien 1979 - 1993 lopussa eläkelajin mukaan



Lähde: Taulukko 1

Kuvio 2 Vuosina 1979 - 1993 alkaneiden eläkkeiden lukumäärä eläkelajin mukaan



Lähde: Taulukko 2

1 Vuosien 1979 - 1993 lopussa voimassa olleet eläkkeet

Eläkelaji:	Vanhuuseläkkeet				Työkyvyttömyyseläkkeet			
	Varhenn. vanhuuseläkkeet	Eläkeiässä alkaneet	Lykätyt vanhuuseläkkeet	Kaikki	Täydet työkyvyttömyyseläkkeet	Osa-tökyvyttömyyseläkkeet	Yksilöl. varhaiseläkkeet	Kaikki
Eläkkeen myöntänyt laitos								
TEL								
1989	7 447	199 286	17 560	224 293	99 231	2 546	17 109	118 886
1990	9 011	209 990	16 647	235 648	101 041	2 646	23 063	126 750
1991	10 901	221 026	15 864	247 791	102 254	2 714	27 241	132 209
1992	12 892	231 794	15 106	259 792	103 567	2 734	30 773	137 074
1993	14 916	242 988	14 359	272 263	104 130	2 853	33 219	140 202
LEL								
1989	530	49 049	3 886	53 465	37 220	1 163	2 439	40 822
1990	618	50 995	3 487	55 100	37 534	1 141	3 775	42 450
1991	764	52 797	3 119	56 680	37 864	1 070	4 611	43 545
1992	874	54 506	2 770	58 150	37 138	1 046	5 226	43 410
1993	1 001	56 488	2 457	59 946	36 659	987	5 700	43 346
YEL								
1989	1 251	30 786	1 210	33 247	10 837	1 011	2 718	14 566
1990	1 540	32 183	1 239	34 962	10 970	891	3 275	15 136
1991	1 842	33 550	1 283	36 675	11 095	820	3 583	15 498
1992	2 194	34 607	1 291	38 092	11 463	815	3 756	16 034
1993	2 669	35 767	1 327	39 763	11 835	840	3 902	16 577
MYEL								
1989	1 614	137 072	3 663	142 349	25 101	4 858	4 868	34 827
1990	1 871	140 827	3 412	146 110	23 765	4 220	5 551	33 536
1991	2 148	144 038	3 194	149 380	22 470	3 684	5 926	32 080
1992	2 579	146 505	2 912	151 996	21 105	3 310	6 177	30 592
1993	3 081	148 455	2 626	154 162	19 940	3 014	6 219	29 173
MEL								
1991	65	2 108	1 269	3 442	2 455	72	258	2 785
1992	79	2 387	1 279	3 745	2 317	68	238	2 623
1993	95	2 534	1 267	3 896	2 239	64	236	2 539
TaEL								
1989	3	16	1	20	26	3	3	32
1990	5	31	5	41	43	4	19	66
1991	10	46	6	62	52	6	24	82
1992	17	75	7	99	79	6	25	110
1993	27	104	11	142	101	6	36	143
KAIKKI								
1979	-	-	-	263 737	160 088	17 373	-	177 461
1980	-	246 718	36 448	283 166	157 991	18 214	-	176 205
1981	-	268 596	35 148	303 744	156 204	17 895	-	174 099
1982	-	287 854	34 411	322 265	153 558	17 066	-	170 624
1983	-	306 767	33 405	340 172	154 519	16 537	-	171 056
1984	-	320 447	32 280	352 727	159 538	15 813	-	175 351
1985	-	341 863	30 994	372 857	161 474	14 793	-	176 267
1986	4 358	360 312	30 973	395 643	165 029	12 971	7 445	185 445
1987	6 661	378 829	29 397	414 887	168 656	11 562	15 056	195 274
1988	8 783	398 056	27 851	434 690	170 950	10 468	20 714	202 132
1989	10 845	416 209	26 320	453 374	172 415	9 581	27 137	209 133
1990	13 045	434 026	24 790	471 861	173 353	8 902	35 683	217 938
1991	15 730	453 565	24 735	494 030	176 190	8 366	41 643	226 199
1992	18 635	469 874	23 365	511 874	175 669	7 979	46 195	229 843
1993	21 789	486 336	22 047	530 172	174 904	7 764	49 312	231 980

Eläke- laji:	Työttö- mysis- eläkkeet	Osa- aika- eläkkeet	Rintama- veteraanien varhais- eläkkeet	Omaan työuraan perust. eläkkeet yhteensä	Perhe- eläkkeet	ETK- järjes- telmän eläkkeet yhteensä	Maa- talouden erityis- eläkkeet)	Kaikki eläkkeet yhteensä
Eläkkeen myöntänyt laitos TEL								
1989	43 106	113	1 540	387 938	74 928	462 866	.	462 866
1990	38 152	139	512	401 201	77 640	478 841	.	478 841
1991	32 879	170	184	413 233	81 478	494 711	.	494 711
1992	30 088	182	69	427 205	85 721	512 926	.	512 926
1993	29 760	213	25	442 463	89 479	531 942	.	531 942
LEL								
1989	10 501	3	452	105 243	36 680	141 923	.	141 923
1990	9 100	1	101	106 752	37 322	144 074	.	144 074
1991	7 744	2	21	107 992	38 299	146 291	.	146 291
1992	7 259	1	7	108 827	39 066	147 893	.	147 893
1993	7 080	-	3	110 375	39 727	150 102	.	150 102
YEL								
1989	1 716	78	256	49 863	14 825	64 688	.	64 688
1990	1 571	74	70	51 813	15 646	67 459	.	67 459
1991	1 436	81	24	53 714	16 622	70 336	.	70 336
1992	1 381	100	11	55 618	17 628	73 246	.	73 246
1993	1 382	114	4	57 840	18 498	76 338	.	76 338
MYEL								
1989	4 663	5	296	182 140	34 383	216 523	.	216 523
1990	4 044	4	65	183 759	36 068	219 827	.	219 827
1991	3 406	3	13	184 882	38 496	223 378	.	223 378
1992	2 971	1	2	185 562	40 870	226 432	.	226 432
1993	2 714	1	2	186 052	42 863	228 915	.	228 915
MEL								
1991	300	.	3	6 530	1 356	7 886	.	7 886
1992	207	.	1	6 576	1 411	7 987	.	7 987
1993	162	.	1	6 598	1 441	8 039	.	8 039
TaEL								
1989	2	.	1	55	8	63	.	63
1990	7	.	1	115	12	127	.	127
1991	9	.	2	155	25	180	.	180
1992	15	.	1	225	35	260	.	260
1993	22	.	1	308	49	357	.	357
KAIKKI								
1979	7 576	-	-	448 774	88 248	537 022	4 150	541 172
1980	14 010	-	-	473 381	96 404	569 785	5 479	575 264
1981	17 612	-	-	495 455	103 612	599 067	6 744	605 811
1982	23 057	-	2 689	518 635	112 373	631 008	7 915	638 923
1983	32 619	-	5 973	549 820	119 883	669 703	9 480	679 183
1984	43 355	-	6 876	578 309	126 889	705 198	10 828	716 026
1985	51 748	-	6 534	607 406	134 261	741 667	12 244	753 911
1986	63 332	-	7 485	651 905	141 291	793 196	13 802	806 998
1987	66 271	142	6 354	682 928	148 263	831 191	14 768	845 959
1988	64 764	174	4 403	706 163	154 908	861 071	15 841	876 912
1989	59 988	199	2 545	725 239	160 824	886 063	15 994	902 057
1990	52 874	218	749	743 640	166 688	910 328	16 175	926 503
1991	45 774	256	247	766 506	176 276	942 782	15 551	958 333
1992	41 921	284	91	784 013	184 731	968 744	14 802	983 546
1993	41 120	328	36	803 636	192 057	995 693	14 069	1 009 762

*) Sisältää sukupolvenvaihdoseläkkeet ja luopumiskorvaukset vuodesta 1993 lähtien.

2 Vuosina 1979 - 1993 alkaneet eläkkeet

Eläke- laji:	Vanhuuseläkkeet				Työkyvyttömyyseläkkeet			
	Varhenn. vanhuus- eläkkeet	Eläke- iässä alkaneet	Lykätyt vanhuus- eläkkeet	Kaikki	Täydet työkyvyt- eläkkeet	Osa- työkyvyt- eläkkeet	Yksilöl. varhais- eläkkeet	Kaikki
Eläkkeen myöntänyt laitos	TEL							
1989	1 518	18 478	479	20 475	12 014	375	5 233	17 622
1990	1 655	19 285	425	21 365	11 584	466	6 961	19 011
1991	1 958	19 752	484	22 194	10 913	440	5 668	17 021
1992	2 142	20 123	469	22 734	10 722	479	5 481	16 682
1993	2 198	21 276	439	23 913	10 170	555	5 095	15 820
	LEL							
1989	117	5 454	79	5 650	4 219	117	799	5 135
1990	114	5 604	84	5 802	4 193	97	1 584	5 874
1991	164	5 398	65	5 627	4 104	86	1 120	5 310
1992	131	5 451	55	5 637	3 554	88	996	4 638
1993	153	5 784	61	5 998	3 275	72	982	4 329
	YEL							
1989	274	2 559	91	2 924	1 540	109	715	2 364
1990	301	2 694	93	3 088	1 500	84	764	2 348
1991	329	2 713	117	3 159	1 537	101	691	2 329
1992	368	2 691	94	3 153	1 692	129	593	2 414
1993	500	2 745	117	3 362	1 720	161	636	2 517
	MYEL							
1989	287	9 690	47	10 024	2 142	411	817	3 370
1990	269	9 496	52	9 817	1 972	392	986	3 350
1991	303	9 232	77	9 612	1 907	361	854	3 122
1992	457	8 994	50	9 501	1 629	356	831	2 816
1993	533	8 828	62	9 423	1 686	343	724	2 753
	MEL							
1991	24	62	71	157	329	10	44	383
1992	15	213	53	281	152	-	24	176
1993	17	238	62	317	121	2	33	156
	TaEL							
1989	2	15	1	18	14	1	2	17
1990	3	18	4	25	19	1	15	35
1991	5	17	2	24	17	3	4	24
1992	7	31	1	39	33	1	5	39
1993	11	32	4	47	33	-	11	44
	KAIKKI							
1979	-	-	-	30 966	16 551	3 155	-	19 706
1980	-	29 454	1 355	30 809	16 299	2 796	-	19 095
1981	-	29 070	3 454	32 524	14 804	2 417	-	17 221
1982	-	30 246	962	31 208	13 273	2 170	-	15 443
1983	-	31 278	894	32 172	17 763	2 012	-	19 775
1984	-	26 261	796	27 057	19 160	1 851	-	21 011
1985	-	36 015	759	36 774	19 973	1 828	-	21 801
1986	4 480	35 077	687	40 244	20 964	1 408	7 201	29 573
1987	2 386	34 531	646	37 563	21 129	1 303	7 378	29 810
1988	2 224	36 028	620	38 872	20 563	1 208	6 187	27 958
1989	2 198	36 196	697	39 091	19 929	1 013	7 566	28 508
1990	2 342	37 097	658	40 097	19 268	1 040	10 310	30 618
1991	2 783	37 174	816	40 773	18 807	1 001	8 381	28 189
1992	3 120	37 503	722	41 345	17 782	1 053	7 930	26 765
1993	3 412	38 903	745	43 060	17 005	1 133	7 481	25 619

Vanhuuseläkkeisiin sisältyvät myös jatkoeläkkeet eli vanhuuseläkkeeksi muuttuneet työkyvyttömyys-, työttömyys-, osa-aika-, sukupolvenvaihdos- ja rintamaveteraanien varhaiseläkkeet. Vuoden 1982 alusta sairausvakuutuksen päiväraha muuttui ensisijaiseksi työeläkkeeseen nähden, tämän takia alkaneiden työkyvyttömyyseläkkeiden määrä on vuonna 1982 alhainen.

Eläkelaji:	Työttömyyseläkkeet	Osa-aika-eläkkeet	Rintamaveteraanien varhaiseläkkeet	Omaan työuraan perust. eläkkeet yhteensä	Perhe-eläkkeet	ETK-järjestelmän eläkkeet yhteensä	Maa-talouden erityiseläkkeet *)	Kaikki eläkkeet yhteensä
Eläkkeen myöntänyt laitos TEL								
1989	2 675	54	102	40 928	5 470	46 398	.	46 398
1990	1 704	60	38	42 178	5 550	47 728	.	47 728
1991	1 956	85	16	41 272	6 645	47 917	.	47 917
1992	4 850	92	4	44 362	7 182	51 544	.	51 544
1993	7 847	117	-	47 697	7 026	54 723	.	54 723
LEL								
1989	449	-	14	11 248	2 523	13 771	.	13 771
1990	261	1	2	11 940	2 358	14 298	.	14 298
1991	427	1	1	11 366	2 755	14 121	.	14 121
1992	1 317	-	1	11 593	2 700	14 293	.	14 293
1993	1 809	1	-	12 137	2 558	14 695	.	14 695
YEL								
1989	170	25	17	5 500	1 151	6 651	.	6 651
1990	142	15	6	5 599	1 185	6 784	.	6 784
1991	158	34	2	5 682	1 372	7 054	.	7 054
1992	285	50	3	5 905	1 441	7 346	.	7 346
1993	380	47	-	6 306	1 355	7 661	.	7 661
MYEL								
1989	255	2	16	13 667	2 553	16 220	.	16 220
1990	155	1	4	13 327	2 722	16 049	.	16 049
1991	201	-	1	12 936	3 481	16 417	.	16 417
1992	405	-	1	12 723	3 795	16 518	.	16 518
1993	572	-	1	12 749	3 615	16 364	.	16 364
MEL								
1991	16	.	1	557	117	674	.	674
1992	8	.	-	465	108	573	.	573
1993	12	.	-	485	89	574	.	574
TaEL								
1989	1	.	-	36	6	42	.	42
1990	5	.	-	65	5	70	.	70
1991	3	.	1	52	15	67	.	67
1992	6	.	-	84	12	96	.	96
1993	9	.	-	100	16	116	.	116
KAIKKI								
1979	4 168	-	-	54 840	10 493	65 333	1 250	66 583
1980	7 877	-	-	57 781	10 920	68 701	2 020	70 721
1981	5 321	-	-	55 066	10 024	65 090	2 108	67 198
1982	7 560	-	714	56 925	12 129	69 054	2 155	71 209
1983	12 330	-	462	67 739	11 091	78 830	2 693	81 523
1984	13 510	-	558	63 136	10 916	74 052	2 456	76 508
1985	13 123	-	952	72 650	11 771	84 421	3 061	87 482
1986	17 028	-	565	89 410	11 649	101 059	3 207	104 266
1987	9 190	145	856	77 564	11 851	89 415	2 802	92 217
1988	5 811	71	359	73 071	11 898	84 969	3 039	88 008
1989	3 550	81	149	71 379	11 703	83 082	2 274	85 356
1990	2 267	77	50	73 109	11 820	84 929	2 353	87 282
1991	2 761	120	22	71 865	14 385	86 250	1 650	87 900
1992	6 871	142	9	75 132	15 238	90 370	1 475	91 845
1993	10 629	165	1	79 474	14 659	94 133	1 592	95 725

*) Sisältää sukupolvenvaihdoseläkkeet ja luopumiskorvaukset vuodesta 1993 lähtien.

3 Vuosina 1979 - 1993 päättyneet eläkkeet

Eläkelaji:	Vanhuuseläkkeet				Työkyvyttömyyseläkkeet			
	Varhenn. vanhuuseläkkeet	Eläkeiässä alkanee	Lykätyt vanhuuseläkkeet	Kaikki	Täydet työkyvyt. eläkkeet	Osa-tökyvyt. eläkkeet	Yksilöl. varhaiseläkkeet	Kaikki
Eläkkeen myöntänyt laitos	TEL							
1989	47	7 515	1 303	8 865	10 038	191	856	11 085
1990	66	8 317	1 305	9 688	10 054	197	1 205	11 456
1991	70	8 523	1 254	9 847	10 102	190	1 707	11 999
1992	112	8 968	1 200	10 280	9 851	180	2 161	12 192
1993	145	9 713	1 150	11 008	9 999	143	2 838	12 980
	LEL							
1989	6	2 767	447	3 220	3 720	113	104	3 937
1990	11	3 047	452	3 510	3 875	97	198	4 170
1991	4	3 053	413	3 470	3 819	109	242	4 170
1992	11	3 249	397	3 657	3 822	93	328	4 243
1993	19	3 296	363	3 678	3 757	100	449	4 306
	YEL							
1989	9	1 193	72	1 274	1 462	135	187	1 784
1990	12	1 299	67	1 378	1 491	100	288	1 879
1991	25	1 358	72	1 455	1 530	77	442	2 049
1992	18	1 621	85	1 724	1 443	53	477	1 973
1993	23	1 584	80	1 687	1 467	62	557	2 086
	MYEL							
1989	16	5 280	328	5 624	3 834	729	388	4 951
1990	8	5 630	299	5 937	3 673	653	503	4 829
1991	23	5 910	295	6 228	3 533	525	669	4 727
1992	24	6 353	320	6 697	3 244	452	745	4 441
1993	29	6 812	344	7 185	3 080	411	838	4 329
	MEL							
1991	-	88	48	136	149	7	6	162
1992	-	85	45	130	221	5	24	250
1993	1	82	64	147	220	5	35	260
	TaEL							
1989	-	-	-	-	2	-	-	2
1990	-	1	-	1	3	-	-	3
1991	-	-	-	-	9	1	1	11
1992	-	2	-	2	7	-	3	10
1993	-	1	-	1	11	-	2	13
	KAIKKI							
1979	-	9 519	19 194	1 032	-	20 226
1980	-	10 521	18 726	1 232	-	19 958
1981	-	9 493	1 605	11 098	18 146	1 354	-	19 500
1982	-	10 307	1 671	11 978	17 975	1 390	-	19 365
1983	-	11 554	1 826	13 380	17 798	1 455	-	19 253
1984	-	11 757	1 835	13 592	15 611	1 279	-	16 890
1985	-	13 405	1 964	15 369	19 653	1 493	-	21 146
1986	9	13 873	2 200	16 082	18 752	1 499	53	20 304
1987	38	14 849	2 161	17 048	18 823	1 287	474	20 584
1988	58	16 090	2 191	18 339	19 420	1 208	1 100	21 728
1989	78	16 755	2 150	18 983	19 056	1 168	1 535	21 759
1990	97	18 294	2 123	20 514	19 096	1 047	2 194	22 337
1991	122	18 932	2 082	21 136	19 142	909	3 067	23 118
1992	165	20 278	2 047	22 490	18 588	783	3 738	23 109
1993	217	21 488	2 001	23 706	18 534	721	4 719	23 974

Päättyneisiin eläkkeisiin sisältyvät myös eläkelajista toiseen siirtyneet.

Eläke- laji:	Työttö- myys- eläkkeet	Osa- aika- eläkkeet	Rintama- veteraanien varhais- eläkkeet	Omaan työuraan perust. eläkkeet yhteensä	Perhe- eläkkeet	ETK- järjes- telmän eläkkeet yhteensä	Maa- talouden erityis- eläkkeet)	Kaikki eläkkeet yhteensä
Eläkkeen myöntänyt laitos TEL								
1989	5 837	30	1 096	26 913	2 654	29 567	.	29 567
1990	6 653	34	1 065	28 896	2 769	31 665	.	31 665
1991	7 233	53	349	29 481	2 750	32 231	.	32 231
1992	7 644	79	121	30 316	2 822	33 138	.	33 138
1993	8 187	83	43	32 301	3 137	35 438	.	35 438
LEL								
1989	1 562	1	347	9 067	1 449	10 516	.	10 516
1990	1 658	3	353	9 694	1 562	11 256	.	11 256
1991	1 785	-	82	9 507	1 565	11 072	.	11 072
1992	1 803	1	15	9 719	1 727	11 446	.	11 446
1993	1 984	2	4	9 974	1 696	11 670	.	11 670
YEL								
1989	275	20	196	3 549	381	3 930	.	3 930
1990	289	18	192	3 756	367	4 123	.	4 123
1991	292	26	48	3 870	400	4 270	.	4 270
1992	341	30	16	4 084	432	4 516	.	4 516
1993	379	32	7	4 191	485	4 676	.	4 676
MYEL								
1989	642	1	371	11 589	920	12 509	.	12 509
1990	773	1	236	11 776	1 016	12 792	.	12 792
1991	835	1	53	11 844	1 066	12 910	.	12 910
1992	840	2	12	11 992	1 398	13 390	.	13 390
1993	829	-	1	12 344	1 604	13 948	.	13 948
MEL								
1991	13	.	-	311	51	362	.	362
1992	60	.	-	440	47	487	.	487
1993	58	.	-	465	41	506	.	506
TaEL								
1989	-	.	-	2	1	3	.	3
1990	-	.	-	4	-	4	.	4
1991	1	.	-	12	2	14	.	14
1992	1	.	1	14	1	15	.	15
1993	2	.	-	16	-	16	.	16
KAIKKI								
1979	1 081	-	-	30 826	1 977	32 803	..	32 803
1980	1 470	-	-	31 949	2 284	34 233	748	34 981
1981	1 743	-	-	32 341	2 501	34 842	837	35 679
1982	2 124	-	24	33 491	2 974	36 465	993	37 458
1983	2 784	-	466	35 883	3 239	39 122	1 121	40 243
1984	2 778	-	780	34 040	3 559	37 599	1 097	38 696
1985	4 733	-	1 372	42 620	4 009	46 629	1 635	48 264
1986	5 457	-	1 651	43 494	4 246	47 740	1 632	49 372
1987	6 270	3	2 008	45 913	4 500	50 413	1 805	52 218
1988	7 330	38	2 326	49 761	4 953	54 714	1 936	56 650
1989	8 316	52	2 010	51 120	5 405	56 525	2 101	58 626
1990	9 373	56	1 846	54 126	5 714	59 840	2 149	61 989
1991	10 159	80	532	55 025	5 834	60 859	2 242	63 101
1992	10 689	112	165	56 565	6 427	62 922	2 200	65 192
1993	11 439	117	55	59 291	6 963	66 254	2 300	68 554

*) Sisältää sukupolvenvaihdoseläkkeet ja luopumiskorvaukset vuodesta 1993 lähtien.

4 Keskimääräinen peruseläke vuosien 1979 - 1993 lopussa, mk/kk

Eläke- laji:	Vanhuuseläkkeet				Työkyvyttömyyseläkkeet			
	Varhenn. vanhuus- eläkkeet	Eläke- iässä alkaneet	Lykätyt vanhuus- eläkkeet	Kaikki	Täydet työkyvyt. eläkkeet	Osa- työkyvyt. eläkkeet	Yksilöl. varhais- eläkkeet	Kaikki
Eläkkeen myöntänyt laitos	TEL							
1989	2 503	2 112	2 158	2 129	2 697	1 573	3 675	2 814
1990	2 769	2 302	2 355	2 324	2 926	1 683	3 769	3 053
1991	3 129	2 535	2 593	2 565	3 218	1 826	4 087	3 369
1992	3 407	2 732	2 785	2 769	3 467	1 922	4 396	3 645
1993	3 520	2 808	2 851	2 849	3 535	1 915	4 435	3 715
	LEL							
1989	786	1 201	585	1 152	1 665	1 313	3 073	1 740
1990	857	1 321	612	1 271	1 789	1 413	2 700	1 860
1991	965	1 461	653	1 410	1 962	1 517	2 800	2 040
1992	1 024	1 584	685	1 533	2 132	1 591	2 903	2 212
1993	1 029	1 638	670	1 588	2 170	1 573	2 851	2 246
	YEL							
1989	2 325	2 277	2 740	2 296	2 457	1 546	2 550	2 411
1990	2 499	2 416	3 020	2 441	2 664	1 683	2 726	2 620
1991	2 713	2 599	3 381	2 632	2 947	1 795	3 053	2 911
1992	3 014	2 727	3 679	2 776	3 216	1 930	3 317	3 174
1993	3 095	2 734	3 788	2 793	3 306	1 975	3 483	3 281
	MYEL							
1989	544	659	480	653	911	545	883	856
1990	615	715	520	709	1 010	594	971	951
1991	690	783	571	777	1 139	656	1 099	1 076
1992	803	843	617	838	1 267	708	1 237	1 200
1993	864	864	638	860	1 341	762	1 330	1 279
	MEL							
1991	2 587	3 842	4 557	4 082	2 902	1 546	4 355	3 002
1992	2 991	4 086	4 818	4 313	3 043	1 576	4 878	3 171
1993	3 011	4 100	4 871	4 324	3 102	1 564	5 154	3 254
	TaEL							
1989	299	940	..	799	1 404	1 606	359	1 325
1990	1 335	1 094	330	1 030	1 554	1 385	1 464	1 511
1991	2 505	958	321	1 146	1 477	1 120	1 489	1 454
1992	2 209	1 094	298	1 229	1 411	1 507	1 845	1 515
1993	2 648	1 026	272	1 276	1 410	1 488	1 776	1 506
	KAIKKI							
1979	-	622	744	397	-	710
1980	-	676	799	692	852	436	-	809
1981	-	764	830	772	980	487	-	930
1982	-	877	953	885	1 122	546	-	1 065
1983	-	973	1 062	982	1 280	608	-	1 215
1984	-	1 050	1 147	1 059	1 415	661	-	1 347
1985	-	1 135	1 241	1 144	1 557	716	-	1 487
1986	1 545	1 229	1 358	1 243	1 719	793	2 303	1 678
1987	1 726	1 310	1 447	1 326	1 852	852	2 487	1 842
1988	1 890	1 403	1 558	1 423	2 000	925	2 740	2 020
1989	2 106	1 538	1 719	1 562	2 199	1 017	3 007	2 250
1990	2 337	1 680	1 890	1 709	2 400	1 132	3 123	2 467
1991	2 639	1 864	2 228	1 907	2 661	1 265	3 431	2 751
1992	2 886	2 017	2 426	2 067	2 898	1 373	3 718	3 010
1993	2 975	2 079	2 515	2 134	2 977	1 427	3 787	3 097

Eläkelaji:	Työttömyyseläkkeet	Osa-aika-eläkkeet	Rintamaveteraanien varhaiseläkkeet	Omaan työuraan perust. eläkkeet yhteensä	Perhe-eläkkeet	ETK-järjestelmän eläkkeet yhteensä	Maa-talouden erityiseläkkeet *)	Kaikki eläkkeet yhteensä
Eläkkeen myöntänyt laitos TEL								
1989	2 893	2 525	4 677	2 434	1 665	2 309	.	2 309
1990	3 144	2 658	5 657	2 637	1 791	2 500	.	2 500
1991	3 432	3 290	7 419	2 893	1 921	2 733	.	2 733
1992	3 728	3 426	5 438	3 119	2 021	2 934	.	2 934
1993	3 945	3 314	5 946	3 197	2 018	2 999	.	2 999
LEL								
1989	1 688	1 476	1 553	1 436	759	1 261	.	1 261
1990	1 827	..	1 594	1 553	819	1 363	.	1 363
1991	2 000	..	777	1 707	888	1 493	.	1 493
1992	2 264	..	369	1 853	941	1 612	.	1 612
1993	2 516	-	771	1 906	949	1 653	.	1 653
YEL								
1989	1 813	2 270	3 140	2 317	1 405	2 108	.	2 108
1990	1 946	2 323	4 029	2 480	1 505	2 254	.	2 254
1991	2 131	2 472	4 191	2 699	1 608	2 441	.	2 441
1992	2 410	2 791	3 237	2 882	1 684	2 594	.	2 594
1993	2 578	2 941	3 120	2 928	1 675	2 624	.	2 624
MYEL								
1989	1 008	902	924	701	466	664	.	664
1990	1 093	1 023	1 055	762	502	719	.	719
1991	1 183	1 224	1 355	836	539	785	.	785
1992	1 312	905	567	844	.	844
1993	1 407	934	569	866	.	866
MEL								
1991	4 249	.	99	3 627	2 392	3 415	.	3 415
1992	4 676	.	..	3 869	2 566	3 639	.	3 639
1993	4 882	.	..	3 926	2 554	3 680	.	3 680
TaEL								
1989	1 160	598	1 089	.	1 089
1990	1 986	.	..	1 357	1 421	1 363	.	1 363
1991	1 770	.	..	1 336	1 470	1 354	.	1 354
1992	2 757	.	..	1 472	1 584	1 484	.	1 484
1993	2 800	.	..	1 492	1 287	1 464	.	1 464
KAIKKI								
1979	725	-	-	659	503	633	750	634
1980	784	-	-	738	557	708	864	709
1981	865	-	-	831	623	795	979	797
1982	1 024	-	1 503	954	705	910	1 107	912
1983	1 293	-	1 618	1 079	774	1 025	1 229	1 028
1984	1 503	-	1 856	1 189	831	1 108	1 322	1 128
1985	1 705	-	2 070	1 302	890	1 227	1 517	1 232
1986	1 910	-	2 402	1 445	960	1 359	1 718	1 365
1987	2 100	1 897	2 699	1 562	1 017	1 465	1 871	1 472
1988	2 283	2 125	2 995	1 682	1 084	1 575	2 033	1 583
1989	2 504	2 368	3 529	1 846	1 178	1 725	2 232	1 734
1990	2 725	2 514	4 550	2 007	1 267	1 871	2 436	1 881
1991	2 986	3 003	6 076	2 222	1 369	2 062	2 658	2 072
1992	3 264	3 194	4 569	2 408	1 443	2 224	2 840	2 233
1993	3 488	3 179	4 604	2 482	1 445	2 282	2 901	2 290

*) Sisältää sukupolvenvaihdoseläkkeet ja luopumiskorvaukset vuodesta 1993 lähtien.

5 Vuosina 1979 - 1993 maksetut eläkkeet, milj. mk

Eläkelaji:	Vanhuuseläkkeet			Työkyvyttömyyseläkkeet				Työttömyyseläkkeet
	Varhenn. vanhuuseläkkeet	Muut vanhuuseläkkeet	Kaikki	Täydetyökyvytt. eläkkeet	Osa työkyvytt. eläkkeet	Yksilöl. varhaiseläkkeet	Kaikki	
Eläkkeen myöntänyt laitos	TEL							
1989	205,2	5 361,5	5 566,7	3 190,6	71,7	685,5	3 947,8	1 540,2
1990	276,4	6 096,1	6 372,5	3 537,5	75,4	975,1	4 588,0	1 521,6
1991	377,3	7 009,0	7 386,3	3 939,8	79,5	1 279,5	5 298,8	1 443,6
1992	490,6	7 883,4	8 374,0	4 292,8	89,6	1 572,3	5 954,7	1 375,8
1993	595,5	8 440,1	9 035,6	4 417,7	95,1	1 750,9	6 263,7	1 383,5
	LEL							
1989	4,6	717,0	721,6	742,1	23,0	82,6	847,7	221,7
1990	5,9	811,2	817,1	809,0	23,7	116,9	949,6	212,5
1991	7,9	927,2	935,1	887,8	25,9	151,3	1 065,0	198,1
1992	10,2	1 034,0	1 044,2	955,1	26,8	180,9	1 162,8	194,7
1993	11,9	1 100,4	1 112,3	959,6	24,3	195,2	1 179,1	207,3
	YEL							
1989	32,4	867,9	900,3	315,3	28,4	79,1	422,8	38,4
1990	43,1	962,4	1 005,5	350,0	27,0	103,4	480,4	38,4
1991	56,4	1 079,2	1 135,6	390,0	27,9	130,5	548,4	38,1
1992	73,1	1 175,1	1 248,2	434,4	28,0	150,1	612,5	39,5
1993	93,1	1 216,3	1 309,4	466,0	29,0	164,3	659,3	41,6
	MYEL							
1989	9,7	1 084,3	1 094,0	274,7	46,8	48,3	369,8	58,9
1990	12,8	1 204,3	1 217,1	291,9	44,0	62,1	398,0	56,6
1991	16,8	1 351,9	1 368,7	309,4	43,5	74,9	427,8	51,8
1992	22,1	1 478,2	1 500,3	323,8	41,7	87,3	452,8	48,4
1993	29,0	1 536,5	1 565,5	325,0	40,1	98,1	463,2	46,7
	MEL							
1991	1,8	168,1	169,9	84,1	2,0	13,3	99,4	15,3
1992	2,6	191,6	194,2	86,4	1,9	13,7	102,0	13,0
1993	3,2	200,5	203,7	86,3	1,8	15,2	103,3	10,3
	TaEL							
1989	0,0	0,1	0,1	0,4	0,0	0,0	0,4	0,0
1990	0,0	0,4	0,4	0,7	0,1	0,2	1,0	0,1
1991	0,2	0,6	0,8	1,0	0,1	0,4	1,5	0,2
1992	0,4	0,8	1,2	1,4	0,2	0,6	2,2	0,3
1993	0,7	1,2	1,9	1,7	0,2	0,7	2,6	0,6
	KAIKKI							
1979	-	1 872,1	1 872,1	1 476,8	99,2	-	1 576,0	52,3
1980	-	2 235,8	2 235,8	1 658,8	119,4	-	1 778,2	119,7
1981	-	2 685,1	2 685,1	1 887,3	133,6	-	2 020,9	168,3
1982	-	3 270,7	3 270,7	2 060,5	144,5	-	2 205,0	244,3
1983	-	3 829,4	3 829,4	2 295,2	159,7	-	2 454,9	420,6
1984	-	4 360,1	4 360,1	2 639,7	171,5	-	2 811,2	690,2
1985	-	4 972,3	4 972,3	2 992,0	183,7	-	3 175,7	962,0
1986	54,2	5 674,2	5 728,4	3 345,5	185,5	109,1	3 640,1	1 317,4
1987	119,5	6 334,5	6 454,0	3 703,3	179,3	367,8	4 250,4	1 633,4
1988	179,2	7 047,6	7 226,8	4 074,0	172,9	611,4	4 858,3	1 785,2
1989	251,9	8 030,8	8 282,7	4 523,0	170,2	895,4	5 588,6	1 859,2
1990	338,4	9 074,1	9 412,5	4 989,2	170,1	1 257,8	6 417,1	1 829,1
1991	460,3	10 536,0	10 996,3	5 612,0	178,9	1 650,0	7 440,9	1 747,1
1992	599,2	11 762,9	12 362,1	6 093,8	188,3	2 004,9	8 287,0	1 671,8
1993	733,5	12 494,9	13 228,4	6 256,4	190,4	2 224,3	8 671,1	1 690,0

Eläke- laji:	Osa- aika- eläkkeet	Perhe-eläkkeet			Kaikki ETK-järj. perus- turvan mukai- set eläkkeet	Rekiste- roidyt lisä- eläkkeet	Maa- talouden erityis- eläkkeet (*)	Kaikki eläkkeet yhteensä
		Vanhojen sääntöjen mukai- set	Uusien sääntöjen mukai- set	Kaikki				
Eläkkeen myöntänyt laitos TEL								
1989	3,2	1 468,7	-	1 468,7	12 526,7	619,1	.	13 145,8
1990	4,4	1 633,8	11,5	1 645,3	14 131,8	678,9	.	14 810,7
1991	6,2	1 730,8	137,3	1 868,1	16 003,0	781,1	.	16 784,2
1992	7,6	1 761,2	299,9	2 061,1	17 773,3	844,4	.	18 617,7
1993	8,5	1 703,5	452,3	2 155,8	18 847,2	865,6	.	19 712,8
LEL								
1989	0,1	329,1	-	329,1	2 120,2	0,8	.	2 121,0
1990	0,0	363,0	2,0	365,0	2 344,2	0,9	.	2 345,1
1991	0,1	380,7	27,8	408,5	2 606,7	1,0	.	2 607,7
1992	0,0	384,6	57,4	442,0	2 843,8	1,2	.	2 845,0
1993	0,0	370,0	82,1	452,1	2 950,8	1,3	.	2 952,1
YEL								
1989	2,2	244,4	-	244,4	1 608,2	9,5	.	1 617,7
1990	2,1	276,6	2,1	278,7	1 805,0	11,1	.	1 816,1
1991	2,4	293,5	24,2	317,7	2 042,2	13,0	.	2 055,2
1992	3,1	300,7	51,7	352,4	2 255,7	15,3	.	2 271,0
1993	3,9	291,5	78,1	369,6	2 383,8	17,1	.	2 405,9
MYEL								
1989	0,0	188,3	-	188,3	1 710,9	1,0	.	1 711,9
1990	0,1	213,0	1,4	214,4	1 886,1	1,1	.	1 887,2
1991	0,1	226,1	20,1	246,2	2 094,5	1,3	.	2 095,8
1992	0,0	230,4	44,6	275,0	2 276,5	1,5	.	2 278,0
1993	0,0	223,9	67,2	291,1	2 366,5	1,5	.	2 368,0
MEL								
1991	.	35,4	3,1	38,5	323,0	0,0	.	323,0
1992	.	37,1	6,5	43,6	352,9	0,0	.	352,9
1993	.	35,3	9,2	44,5	361,7	0,0	.	361,7
TaEL								
1989	.	0,1	-	0,1	0,7	0,0	.	0,7
1990	.	0,2	0,0	0,2	1,8	0,0	.	1,8
1991	.	0,3	0,2	0,5	3,0	0,0	.	3,0
1992	.	0,2	0,5	0,7	4,4	0,0	.	4,4
1993	.	0,6	0,6	1,2	6,3	0,0	.	6,3
KAIKKI								
1979	-	510,7	-	510,7	4 011,1	154,3	39,3	4 204,7
1980	-	618,1	-	618,1	4 751,8	184,1	55,9	4 991,9
1981	-	750,1	-	750,1	5 624,4	231,1	78,4	5 933,9
1982	-	918,5	-	918,5	6 638,5	268,2	103,3	7 010,1
1983	-	1 079,0	-	1 079,0	7 784,0	312,0	134,3	8 230,4
1984	-	1 241,7	-	1 241,7	9 103,1	361,4	168,8	9 633,2
1985	-	1 416,5	-	1 416,5	10 526,5	408,6	214,8	11 149,9
1986	-	1 603,9	-	1 603,9	12 289,8	464,4	277,9	13 032,3
1987	2,4	1 780,8	-	1 780,8	14 120,9	517,4	335,5	14 972,0
1988	4,4	1 976,5	-	1 976,5	15 851,5	569,3	392,5	16 813,4
1989	5,5	2 230,6	-	2 230,6	17 966,6	630,5	433,8	19 031,1
1990	6,5	2 486,6	17,0	2 503,6	20 150,8	692,0	474,1	21 334,9
1991	8,7	2 666,9	212,6	2 879,5	23 072,5	796,5	515,5	24 384,4
1992	10,7	2 714,3	460,5	3 174,8	25 506,5	862,4	516,0	26 884,9
1993	12,5	2 624,9	689,5	3 314,4	26 916,5	885,5	500,8	28 302,8

*) Sisältää sukupolvenvaihdoseläkkeet ja luopumiskorvaukset vuodesta 1993 lähtien.

6 Vuosien 1981 - 1993 lopussa voimassa olleet yhteensovituksen pienentämät eläkkeet

Eläke- laji:	Vanhuuseläke		Työkyvyttömyyseläke		Perhe-eläke		Kaikki eläkkeet	
	Kaikki	Pienentynyt nollan suuruiseksi	Kaikki	Pienentynyt nollan suuruiseksi	Kaikki	Pienentynyt nollan suuruiseksi	Kaikki	Pienentynyt nollan suuruiseksi
Eläkkeen myöntänyt laitos	TEL							
1989	2 235	535	16 485	1 459	5 376	760	24 884	2 757
1990	2 342	570	18 774	1 560	5 748	794	27 578	2 927
1991	2 483	582	21 181	1 702	6 366	834	30 674	3 120
1992	2 682	606	23 958	1 843	7 032	888	34 233	3 337
1993	3 060	660	26 793	1 927	7 485	932	37 858	3 519
	LEL							
1989	676	412	3 684	757	1 132	277	5 519	1 448
1990	699	411	4 128	785	1 196	292	6 042	1 489
1991	727	416	4 573	856	1 339	312	6 656	1 585
1992	769	420	4 976	901	1 444	332	7 205	1 653
1993	830	419	5 437	939	1 574	363	7 857	1 721
	YEL							
1989	94	41	471	114	408	93	1 006	248
1990	98	42	520	133	446	102	1 094	277
1991	103	41	574	137	509	109	1 218	287
1992	109	46	664	155	572	117	1 376	318
1993	110	44	780	179	606	120	1 532	343
	MYEL							
1989	176	84	592	199	379	132	1 177	423
1990	180	83	658	215	402	138	1 278	447
1991	197	81	714	218	435	140	1 380	449
1992	216	83	763	238	459	140	1 476	470
1993	246	86	770	244	488	143	1 542	482
	MEL							
1991	32	5	379	39	84	29	511	73
1992	47	6	406	40	100	32	566	78
1993	65	9	430	39	110	35	616	83
	TaEL							
1989	-	-	8	1	3	1	11	2
1990	-	-	10	1	4	1	14	2
1991	-	-	12	1	7	1	19	2
1992	1	1	20	1	8	1	29	3
1993	2	1	29	1	13	2	45	4
	KAIKKI							
1981	3 201	875	9 612	1 364	4 208	909	17 040	3 153
1982	3 163	910	10 270	1 391	4 614	947	18 104	3 255
1983	3 166	939	11 233	1 439	5 034	1 009	19 599	3 397
1984	3 111	942	12 535	1 610	5 353	1 060	21 327	3 623
1985	3 066	944	13 864	1 803	5 693	1 093	23 127	3 851
1986	3 057	956	15 294	1 964	6 096	1 131	25 167	4 063
1987	3 052	970	17 126	2 177	6 449	1 183	27 523	4 340
1988	3 076	1 004	19 094	2 355	6 911	1 220	29 992	4 596
1989	3 181	1 072	21 240	2 530	7 298	1 263	32 597	4 878
1990	3 319	1 106	24 090	2 694	7 796	1 327	36 006	5 142
1991	3 542	1 125	27 433	2 953	8 740	1 425	40 458	5 516
1992	3 824	1 162	30 787	3 178	9 615	1 510	44 885	5 861
1993	4 313	1 219	34 239	3 329	10 276	1 595	49 450	6 152

Kaikki-sarake sisältää myös työttömyys-, sukupolvenvaihdos- ja rintamaveteraanien varhaiseläkeläkkeet.

Yhteensovitus rajoittaa eläkkeiden määrän enintään 60 prosenttiin korkeimmasta palkasta tai työtulosta.

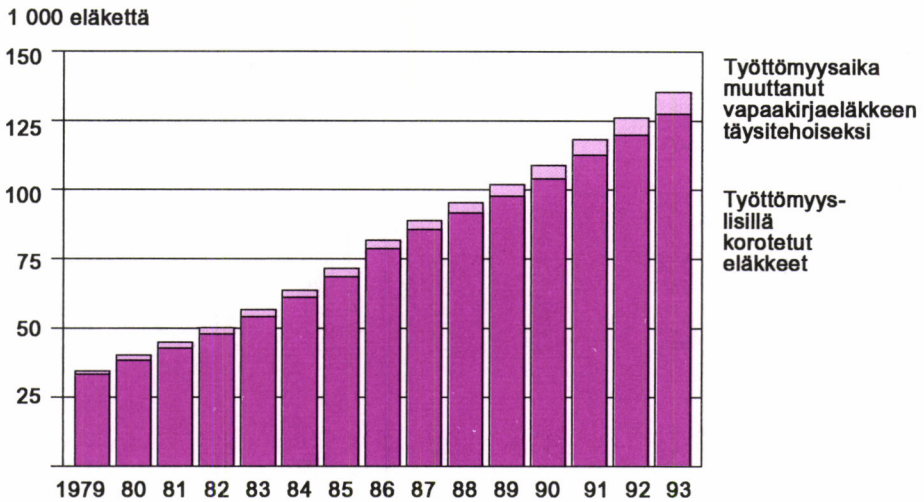
7 Vuosien 1979 - 1993 lopussa voimassa olleet lapsikorotuksen sisältävät eläkkeet

I
7

Eläkelaji:	Vanhuuseläke		Työttömyyseläke		Työkyvyttömyyseläke		Kaikki Luku- määrä	Lapsiko- rotukset yhteensä milj. mk
	Luku- määrä	Lapsi- korotus mk/kk	Luku- määrä	Lapsi- korotus mk/kk	Luku- määrä	Lapsi- korotus mk/kk		
Eläkkeen myöntänyt laitos TEL								
1989	676	744	670	418	4 827	273	6 173	27,3
1990	725	745	512	455	4 535	268	5 772	25,8
1991	793	780	395	482	4 241	278	5 429	25,5
1992	845	749	342	507	3 912	276	5 099	24,4
1993	916	735	384	489	3 531	256	4 831	22,9
LEL								
1989	201	252	271	229	2 020	163	2 492	5,9
1990	198	238	207	225	1 859	162	2 264	5,3
1991	199	271	143	225	1 700	158	2 042	4,8
1992	195	281	124	260	1 525	154	1 844	4,3
1993	204	274	130	274	1 348	143	1 682	3,8
YEL								
1989	210	617	48	482	1 413	247	1 671	7,4
1990	225	740	37	635	1 378	338	1 640	7,3
1991	262	794	39	637	1 344	353	1 645	7,6
1992	264	796	42	756	1 337	359	1 643	7,8
1993	288	798	34	600	1 301	354	1 623	7,5
MYEL								
1989	345	227	153	188	2 910	88	3 408	6,6
1990	323	261	118	323	2 674	164	3 115	6,2
1991	313	294	88	378	2 477	174	2 878	5,9
1992	309	336	76	431	2 274	184	2 659	5,8
1993	318	336	68	413	2 058	181	2 444	5,4
MEL								
1991	41	919	11	471	46	587	98	0,9
1992	29	813	3	774	34	623	66	0,7
1993	26	712	3	1 085	28	543	57	0,5
TaEL								
1989	1	..	-	-	2	..	3	0,0
1990	2	..	1	..	4	..	7	0,0
1991	2	..	1	..	5	210	8	0,0
1992	2	..	1	..	7	252	10	0,1
1993	3	434	2	..	7	173	12	0,1
KAIKKI								
1979	3 364	182	503	164	36 328	153	40 195	81,1
1980	3 070	200	1 254	158	33 295	163	37 619	81,6
1981	2 862	229	1 550	165	29 914	174	34 326	80,4
1982	2 535	272	1 905	177	26 230	187	30 670	76,9
1983	2 286	310	2 263	207	23 014	190	27 563	72,9
1984	1 967	331	2 645	228	20 243	193	24 855	69,5
1985	1 776	370	2 619	244	17 694	193	22 089	64,8
1987	1 501	458	2 057	283	13 799	200	17 357	55,9
1988	1 438	489	1 547	312	12 294	200	15 279	50,5
1989	1 433	532	1 142	345	11 172	202	13 747	47,3
1990	1 473	569	875	390	10 450	232	12 798	44,6
1991	1 610	628	677	422	9 813	243	12 100	44,7
1992	1 644	624	588	463	9 089	246	11 321	43,0
1993	1 755	618	621	443	8 273	235	10 649	40,2

Mikäli eläkkeensaajalla on huollettavanaan alle 18-vuotias lapsi, lasketaan eläkkeeseen lapsikorotus, joka voi suurimmillaan olla yhdestä lapsesta 20 % ja useammasta lapsesta 40 %. Lapsikorotus on syntymävuoden mukaan asteittain aleneva ja se voidaan TEL:n, LEL:n ja TaEL:n piirissä myöntää ennen vuotta 1939, YEL:n ja MYEL:n piirissä ennen vuotta 1947 ja MEL:n piirissä ennen vuotta 1933 syntyneelle eläkkeensaajalle.

Kuvio 3 Vuosien 1979 - 1993 lopussa voimassa olleet eläkkeet, joihin työttömyysaika on vaikuttanut



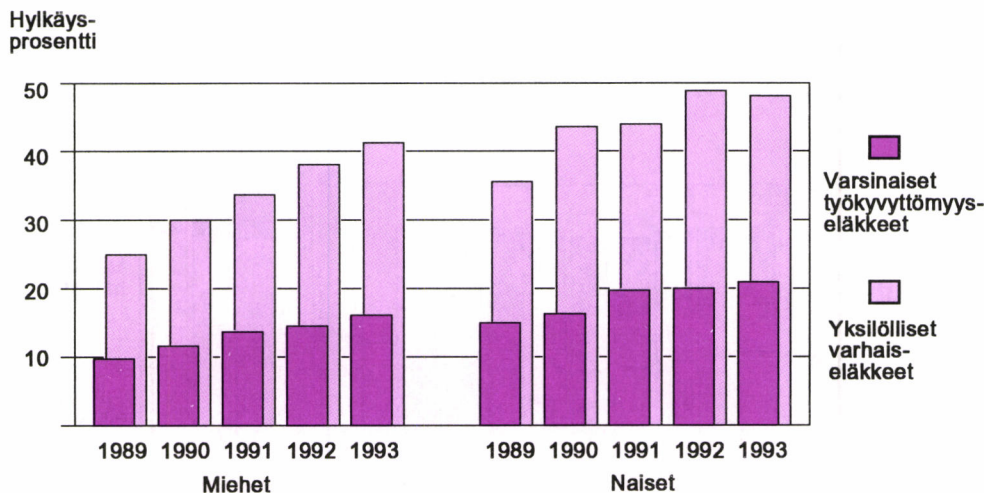
8 Vuosien 1979 - 1993 lopussa voimassa olleet eläkkeet, joihin työttömyysaika on vaikuttanut

Eläkelaji:	Varsinainen vanhuuseläke	Varhennettu vanhuuseläke	Työttömyyseläke	Varsinainen työkyvyttömyyseläke	Yksilöll. varhaiseläke	Perhe-eläke	Kaikki
Vuosi	Työttömyyslisillä korotetut eläkkeet						
1979	10 534	-	2 520	15 647	-	4 597	33 298
1980	12 096	-	4 358	16 488	-	5 451	38 393
1981	13 683	-	5 480	17 438	-	6 243	42 844
1982	15 338	-	7 187	18 193	-	7 250	47 968
1983	17 246	-	9 213	19 696	-	8 150	54 305
1984	18 618	-	11 698	21 788	-	9 036	61 140
1985	21 001	-	14 030	23 624	-	10 031	68 686
1986	23 458	173	17 208	25 629	1 149	11 142	78 759
1987	26 010	270	17 491	27 558	2 159	12 237	85 725
1988	28 844	360	16 774	29 534	2 993	13 343	91 848
1989	32 006	456	15 347	31 389	4 179	14 406	97 783
1990	35 194	560	13 582	33 336	5 935	15 462	104 069
1991	39 436	732	12 145	36 172	7 399	16 820	112 704
1992	43 045	897	11 813	37 473	8 476	18 164	119 868
1993	47 043	1 083	12 032	38 381	9 356	19 522	127 417
	Työttömyysaika muuttanut vapaakirjan täysitehoiseksi eläkkeeksi						
1979	241	-	346	464	-	95	1 146
1980	277	-	947	588	-	112	1 924
1981	318	-	1 091	629	-	117	2 155
1982	368	-	1 105	665	-	134	2 272
1983	434	-	1 103	722	-	152	2 411
1984	481	-	1 153	787	-	171	2 592
1985	559	-	1 171	888	-	183	2 801
1986	696	-	1 162	958	10	214	3 040
1987	806	-	1 038	1 156	56	262	3 318
1988	943	-	889	1 438	137	316	3 723
1989	1 060	-	806	1 789	266	368	4 289
1990	1 190	-	692	2 192	412	414	4 900
1991	1 292	-	728	2 423	511	483	5 437
1992	1 375	-	957	2 718	640	586	6 276
1993	1 476	6	1 515	3 249	807	775	7 828

Varsinainen vanhuuseläke-sarake ei sisällä varhennettuja vanhuuseläkkeitä eikä varsinainen työkyvyttömyyseläke-sarake yksilöllisiä varhaiseläkkeitä.

Työttömyysaika otetaan huomioon laskettaessa TEL:n, LEL:n tai TaEL:n mukaisia eläkkeen määriä. Se voidaan ottaa huomioon joko eläkkeeseen sisältyvänä työttömyyslisänä tai sen huomioon ottaminen voi muuttaa vapaakirjaeläkkeen täysitehoiseksi eläkkeeksi.

Kuvio 4 Uusien työkyvyttömyyseläkehakemusten hylkäysprosentit vuosina 1989 - 1993



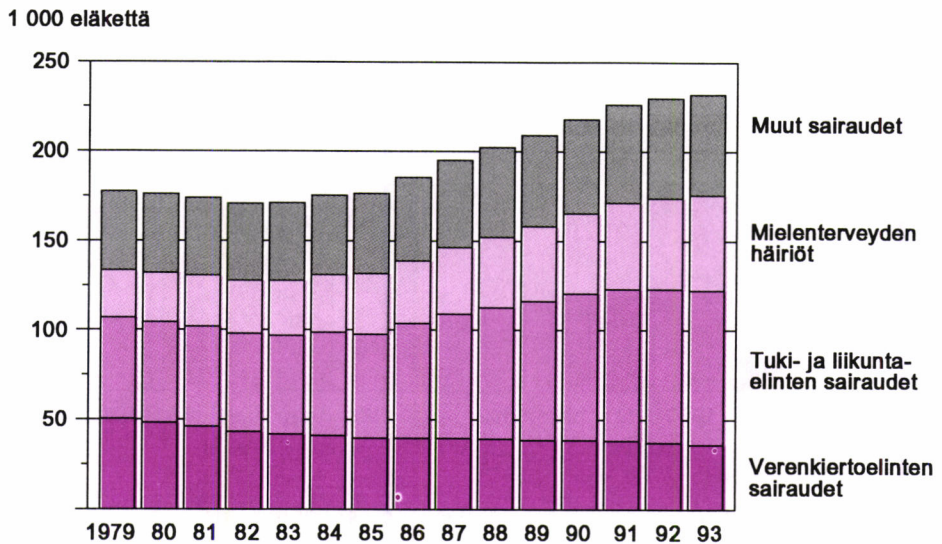
9 Uusien työkyvyttömyyseläkehakemusten hylkäysprosentit vuosina 1989 - 1993

I
9

Eläkelaitos:	TEL	LEL	YEL	MYEL	Kaikki
Varsinaista työkyvyttömyyseläkettä hakeneet, miehet					
1989	10,2	9,7	9,3	9,7	9,7
1990	11,8	11,8	10,5	10,7	11,6
1991	14,5	13,0	14,2	11,7	13,7
1992	14,9	13,7	15,8	12,9	14,5
1993	16,0	14,7	19,0	15,9	16,1
Naiset					
1989	15,3	11,6	14,5	15,8	15,0
1990	16,8	11,2	17,1	17,1	16,3
1991	20,3	17,2	16,2	19,5	19,7
1992	20,5	15,5	22,6	18,8	20,0
1993	20,5	17,5	23,7	23,1	20,9
Kaikki					
1989	12,9	9,5	10,9	12,7	12,0
1990	14,5	11,7	12,7	13,8	13,7
1991	17,5	13,8	14,8	15,5	16,2
1992	17,4	13,9	17,6	15,4	16,5
1993	18,0	14,9	20,3	18,9	17,8
Yksilöllisen varhaiseläkkeen ennakkopäätöstä hakeneet, miehet					
1989	27,5	18,8	21,3	22,9	24,9
1990	31,6	29,3	28,7	21,0	30,0
1991	34,9	33,3	30,7	30,2	33,7
1992	39,0	42,7	34,4	30,5	38,1
1993	42,8	43,7	39,8	29,7	41,3
Naiset					
1989	36,3	33,7	32,8	31,9	35,5
1990	45,6	47,7	37,6	32,2	43,6
1991	46,2	39,5	38,4	33,4	44,0
1992	50,1	57,0	51,3	38,6	48,8
1993	50,8	46,4	43,9	36,0	48,1
Kaikki					
1989	32,5	21,6	26,3	28,4	30,5
1990	39,6	33,4	32,3	27,3	37,1
1991	41,0	34,4	33,3	32,0	38,8
1992	44,6	44,4	40,1	34,8	43,0
1993	46,9	44,0	41,3	33,2	44,5

Tilastointiperusteita muutettu vuonna 1992, joten luvut eivät ole täysin vertailukelpoisia.

Kuvio 5 Vuosien 1979 - 1993 lopussa voimassa olleet työkyvyttömyyseläkkeet työkyvyttömyyden syyn mukaan



10 Vuosien 1979 - 1993 lopussa voimassa olleet työkyvyttömyyseläkkeet

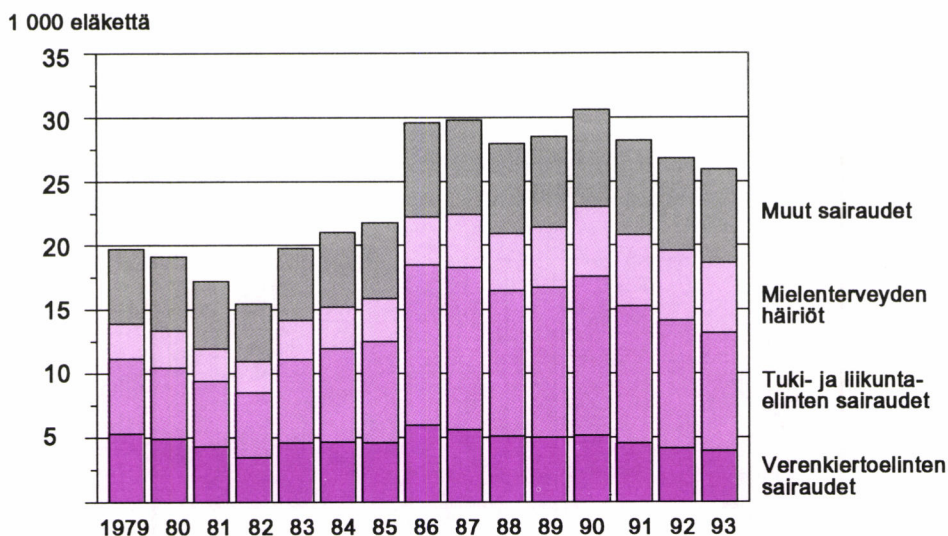
I
10

Pääsiallinen työkyvyttömyyden aiheuttanut sairaus

	Kasvai- met II	Mielen- terv. häiriöt V	Herm. ja aistimi- en sair. VI	Veren- kierto- el.sair. VII	Hengi- tysel. taudit VIII	Tuki- ja liikunta- el.sair. XIII	Vammat ja myr- kytykset XVII	Muut sairau- det *)	Kaikki I-XVII
Lukumäärä									
1979	3 515	26 403	7 383	50 266	10 463	56 656	8 040	14 735	177 461
1980	3 454	27 627	7 598	48 293	10 372	56 268	8 041	14 552	176 205
1981	3 458	28 653	7 761	46 153	10 186	55 645	7 983	14 260	174 099
1982	3 319	29 547	7 751	43 319	9 864	54 855	8 051	13 918	170 624
1983	3 394	30 705	8 037	41 784	9 841	55 287	8 135	13 873	171 056
1984	3 544	32 377	8 432	41 255	9 883	57 305	8 416	14 139	175 351
1985	3 582	33 766	8 587	39 524	9 767	58 276	8 606	14 159	176 267
1986	3 741	35 330	8 978	39 624	10 009	63 965	8 924	14 874	185 445
1987	3 812	37 352	9 906	39 596	10 214	69 593	9 382	15 419	195 274
1988	3 875	39 617	10 411	39 149	10 317	73 436	9 727	15 600	202 132
1989	3 912	41 845	10 946	38 587	10 369	77 622	9 968	15 884	209 133
1990	4 053	44 691	11 578	38 444	10 430	82 041	10 359	16 342	217 938
1991	4 232	48 276	12 233	38 042	10 527	85 032	11 001	16 856	226 199
1992	4 296	50 784	12 654	37 022	10 376	86 188	11 422	17 101	229 843
1993	4 349	53 368	13 043	35 904	10 174	86 302	11 729	17 111	231 980
Prosenttiosuus									
1979	2,0	14,9	4,2	28,3	5,9	31,9	4,5	8,3	100,0
1980	2,0	15,7	4,3	27,4	5,9	31,9	4,6	8,3	100,0
1981	2,0	16,5	4,5	26,5	5,8	32,0	4,6	8,2	100,0
1982	1,9	17,3	4,5	25,4	5,8	32,1	4,7	8,2	100,0
1983	2,0	18,0	4,7	24,4	5,8	32,3	4,8	8,1	100,0
1984	2,0	18,5	4,8	23,5	5,6	32,7	4,8	8,1	100,0
1985	2,0	19,2	4,9	22,4	5,5	33,1	4,9	8,0	100,0
1986	2,0	19,1	4,8	21,4	5,4	34,5	4,8	8,0	100,0
1987	2,0	19,1	5,1	20,3	5,2	35,6	4,8	7,9	100,0
1988	1,9	19,6	5,2	19,4	5,1	36,3	4,8	7,7	100,0
1989	1,9	20,0	5,2	18,5	5,0	37,1	4,8	7,6	100,0
1990	1,9	20,5	5,3	17,6	4,8	37,6	4,8	7,5	100,0
1991	1,9	21,3	5,4	16,8	4,7	37,6	4,9	7,5	100,0
1992	1,9	22,1	5,5	16,1	4,5	37,5	5,0	7,4	100,0
1993	1,9	23,0	5,6	15,5	4,4	37,2	5,1	7,4	100,0

*) Käsittää pääluokat: I, III, IV, IX, X, XI, XII, XIV, XV JA XVI.
Huom! Tautiluokitus uudistettu vuonna 1987.

Kuvio 6 Vuosina 1979 - 1993 alkaneet työkyvyttömyyseläkkeet työkyvyttömyyden syyn mukaan



11 Vuosina 1979 - 1993 alkaneet työkyvyttömyyseläkkeet

I
11

Pääasiallinen työkyvyttömyyden aiheuttanut sairaus

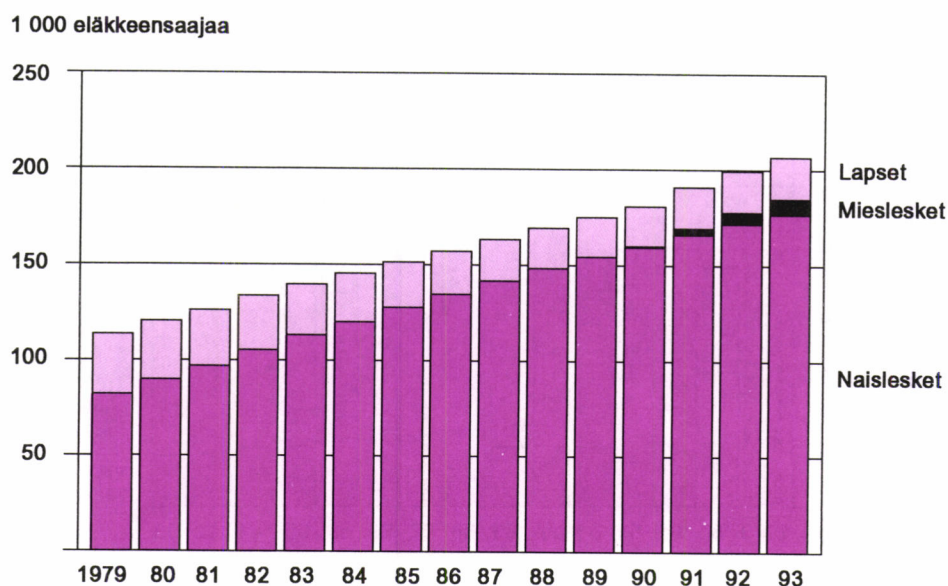
	Kasvaimet II	Mielen- terv. häiriöt V	Herm. ja aistimi- en sair. VI	Veren- kierto- el.sair. VII	Hengi- tysel. taudit VIII	Tuki- ja liikunta- el.sair. XIII	Vammat ja myr- kytykset XVII	Muut sairau- det *)	Kaikki I-XVII
Lukumäärä									
1979	1 398	2 713	823	5 268	1 223	5 905	895	1 481	19 706
1980	1 411	2 901	826	4 914	1 192	5 557	897	1 397	19 095
1981	1 304	2 585	795	4 275	1 091	5 106	811	1 254	17 221
1982	1 035	2 463	619	3 439	881	5 037	830	1 139	15 443
1983	1 038	3 052	919	4 605	1 217	6 503	953	1 488	19 775
1984	1 099	3 241	978	4 636	1 122	7 323	1 032	1 580	21 011
1985	1 059	3 358	909	4 579	1 149	7 913	1 204	1 630	21 801
1986	1 169	3 717	1 166	5 935	1 526	12 547	1 237	2 276	29 573
1987	1 110	4 155	1 311	5 569	1 432	12 684	1 447	2 102	29 810
1988	1 094	4 447	1 372	5 104	1 317	11 352	1 378	1 894	27 958
1989	1 046	4 735	1 397	4 999	1 300	11 711	1 344	1 976	28 508
1990	1 140	5 445	1 517	5 159	1 338	12 401	1 446	2 172	30 618
1991	1 111	5 564	1 466	4 538	1 219	10 739	1 534	2 018	28 189
1992	1 139	5 419	1 461	4 155	1 087	9 971	1 522	2 011	26 765
1993	1 183	5 436	1 449	3 965	1 008	9 205	1 470	1 903	25 619
Prosenttiosuus									
1979	7,1	13,8	4,2	26,7	6,2	30,0	4,5	7,5	100,0
1980	7,4	15,2	4,3	25,7	6,2	29,1	4,7	7,3	100,0
1981	7,6	15,0	4,6	24,8	6,3	29,6	4,7	7,3	100,0
1982	6,7	15,9	4,0	22,3	5,7	32,6	5,4	7,4	100,0
1983	5,2	15,4	4,6	23,3	6,2	32,9	4,8	7,5	100,0
1984	5,2	15,4	4,7	22,1	5,3	34,9	4,9	7,5	100,0
1985	4,9	15,4	4,2	21,0	5,3	36,3	5,5	7,5	100,0
1986	4,0	12,6	3,9	20,1	5,2	42,4	4,2	7,7	100,0
1987	3,7	13,9	4,4	18,7	4,8	42,5	4,9	7,1	100,0
1988	3,9	15,9	4,9	18,3	4,7	40,6	4,9	6,8	100,0
1989	3,7	16,6	4,9	17,5	4,6	41,1	4,7	6,9	100,0
1990	3,7	17,8	5,0	16,8	4,4	40,5	4,7	7,1	100,0
1991	3,9	19,7	5,2	16,1	4,3	38,1	5,4	7,2	100,0
1992	4,3	20,2	5,5	15,5	4,1	37,3	5,7	7,5	100,0
1993	4,6	21,2	5,7	15,5	3,9	35,9	5,7	7,4	100,0

*) Käsittää pääluokat: I, III, IV, IX, X, XI, XII, XIV, XV JA XVI.

Huom! Tautiluokitus uudistettu vuonna 1987.

Vuoden 1982 alusta sairausvakuutuksen päiväraha muuttui ensisijaiseksi työeläkkeeseen nähden, Tästä syystä alkaneiden työkyvyttömyyseläkkeiden määrä on vuonna 1982 alhainen.

Kuvio 7 Perhe-eläkkeensaajat vuosien 1979 - 1993 lopussa

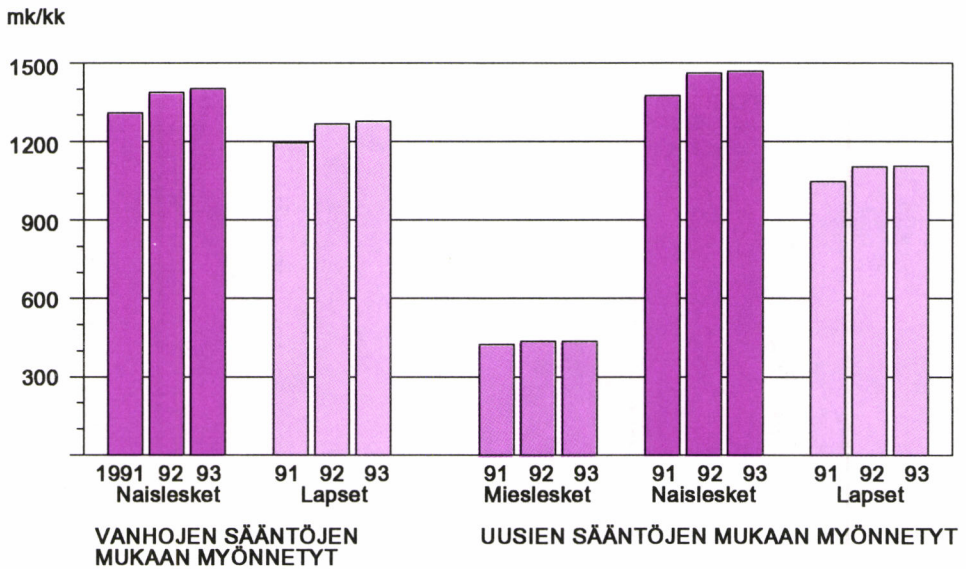


12 Perhe-eläkkeensaajat vuosina 1979 - 1993

I
12

	Vuoden lopussa voimassa olleet					Vuoden aikana alkaneet				
	Lesket					Lesket				
	Miehet	Naiset	Kaikki	Lapset	Kaikki	Miehet	Naiset	Kaikki	Lapset	Kaikki
1979	.	82 016	82 016	31 184	113 200	.	9 443	9 443	4 862	14 305
1980	.	89 787	89 787	30 577	120 364	.	9 863	9 863	4 613	14 476
1981	.	96 809	96 809	29 336	126 145	.	9 117	9 117	3 965	13 082
1982	.	105 337	105 337	28 441	133 778	.	10 990	10 990	4 335	15 325
1983	.	112 892	112 893	26 870	139 763	.	10 157	10 157	3 695	13 852
1984	.	120 059	120 059	25 263	145 322	.	10 046	10 046	3 449	13 495
1985	.	127 652	127 652	23 659	151 311	.	10 885	10 885	3 401	14 286
1986	.	134 812	134 812	22 464	157 276	.	10 722	10 722	3 384	14 106
1987	.	141 803	141 803	21 594	163 397	.	10 853	10 853	3 305	14 158
1988	.	148 476	148 476	21 164	169 640	.	10 990	10 990	3 255	14 245
1989	.	154 348	154 348	20 813	175 161	.	10 738	10 738	3 084	13 822
1990	643	159 446	160 089	20 721	180 810	647	10 228	10 875	3 076	13 951
1991	3 089	166 347	169 436	21 506	190 942	2 510	10 978	13 488	3 497	16 985
1992	5 813	172 022	177 835	21 757	199 592	3 010	11 361	14 371	3 363	17 734
1993	8 355	176 801	185 156	21 584	206 740	2 955	10 881	13 836	3 094	16 930

Kuvio 8 Keskimääräisiä perhe-eläkkeitä vuosien 1991 - 1993 lopussa



13 Perhe-eläkkeensaajien lukumäärä ja keskieläke vuosien 1990 - 1993 lopussa

13

	Vanhojen sääntöjen mukaiset			Uusien sääntöjen mukaiset					Kaikki edunsaajat yhteensä
	Lesket			Lesket					
	Kaikki	Lapset	Yhteensä	Miehet	Naiset	Kaikki	Lapset	Yhteensä	
Lukumäärä									
1990	156 497	19 960	176 457	643	2 950	3 593	760	4 353	180 810
1991	152 768	17 796	170 564	3 081	13 587	16 668	3 698	20 366	190 930
1992	147 721	15 388	163 109	5 801	24 320	30 121	6 338	36 459	199 568
1993	142 524	13 165	155 689	8 356	34 312	42 668	8 384	51 052	206 741
Keskieläke mk/kk									
1990	1 199	1 112	1 189	496	1 366	1 210	1 062	1 184	1 189
1991	1 307	1 195	1 295	424	1 374	1 198	1 049	1 171	1 282
1992	1 387	1 266	1 376	436	1 461	1 263	1 105	1 236	1 350
1993	1 402	1 276	1 392	436	1 467	1 265	1 106	1 239	1 354

14 Eräiden indeksien kehitys vuosina 1962 - 1994

I
14

	TEL- indeksi	Vuotui- nen muu- tospro- sentti	Palkansaa- jien ansiotasoi- deksin vuotui- nen muutos-%	Kuluttaja- hintaindek- sin vuotui- nen muutos-%	Kansan- eläke- indeksi 1957=100	Vuotui- nen muu- tospro-
1962	100	-	-	-	122,0	9,9
1963	106	6,0	9,4	4,9	127,0	4,1
1964	116	9,4	13,2	10,3	141,3	11,3
1965	130	12,1	8,6	4,8	149,0	5,4
1966	142	9,2	7,3	3,9	154,3	3,6
1967	152	7,0	8,8	5,6	164,2	6,4
1968	165	8,6	11,0	9,2	178,9	9,0
1969	182	10,3	7,4	2,2	184,5	3,1
1970	197	8,2	8,4	2,7	188,0	1,9
1971	216	9,6	12,8	6,5	199,3	6,0
1972	247	14,4	11,6	7,1	213,3	7,0
1973	274	10,9	15,4	10,7	236,0	10,6
1974	315	15,0	19,7	16,9	277,1	17,4
1975	383	21,6	21,9	17,9	326,5	17,8
1976	462	20,6	15,5	14,4	375,3	14,9
1977	524	13,4	8,4	12,6	423,8	12,9
1978	573	9,4	6,7	7,8	458,8	8,3
1979	608	6,1	11,5	7,5	489,0	6,6
1980	665	9,4	12,0	11,6	543,8	11,2
1981	745	12,0	12,6	12,0	609,9	12,2
1982	836	12,2	10,8	9,6	671,3	10,1
1983	915	9,4	10,4	8,3	726,6	8,2
1984	1 006	9,9	9,4	7,1	775,5	6,7
1985	1 088	8,2	8,4	5,9	823,0	6,1
1986	1 165	7,1	7,0	3,6	863,0	4,9
1987	1 225	5,2	7,1	3,7	893,0	3,5
1988	1 291	5,4	8,9	5,1	926,0	3,7
1989	1 387	7,4	8,9	6,6	976,0	5,4
1990	1 481	6,8	9,2	6,1	1 045,0	7,1
1991	1 595	7,7	6,3	4,2	1 104,0	5,6
1992	1 682	5,5	1,9	2,6	1 139,0	3,2
1993	1 688	0,4	0,8 *)	2,2	1 170,0	2,7
1994	1 688	0,0	1 170,0	0,0

*) ennakkotieto

Sosiaali- ja terveysministeriö vahvistaa vuosittain TEL-indeksin pisteluvun. Vuosina 1962 - 1976 indeksi perustui palkansaaajien yleiseen ansiotasoindeksiin. Vuodesta 1977 alkaen se on perustunut kuluttajahintaindeksiin ja palkansaaajien ansiotasoindeksin vuotuismuutosten keskiarvoon edellisen vuoden kolmannella neljänneksellä.

Kansaneläkeindeksit ovat vuoden keskiarvoja.

II Aikasarjatietoja eläkkeensaajista ja väestöosuuksista

II AIKASARJATIETOJA ELÄKKEENSAAJISTA JA VÄESTÖSUUKSISTA

Yksityiseltä sektorilta omaan työuraan perustuvaa eläkettä sai vuoden 1993 lopussa lähes 820 000 henkilöä. Luvussa ovat mukana vanhuus-, työttömyys-, työkyvyttömyys-, osa-aika-, rintamaveteraanien varhais-, sukupolvenvaihdos- ja luopumiseläkettä sekä luopumiskorvausta saavat. Eläkkeensaajien määrä kasvoi edellisestä vuodesta noin 20 000:lla ja on kymmenessä vuodessa yli puolitoistakertaistunut.

Alle 65-vuotiaita eläkkeensaajia oli vuoden lopussa hiukan yli 300 000. Tämä on 11 prosenttia kaikista vastaavan ikäisistä yksityisellä sektorilla työeläketurvaa kartuttaneista. Näistä runsaat puolet eli 154 000 oli iältään 60 - 64-vuotiaita ja 74 000 eli neljännes 55 - 59-vuotiaita. Lähes yhtä paljon eli 73 000 oli alle 55-vuotiaita eläkkeensaajia.

Iältään 55 - 64-vuotiaita eläkkeensaajia oli 228 000, mikä on noin puolet vastaavasta työeläketurvaa kartuttaneesta väestöstä. Heistä melkein puolet oli varsinaisella työkyvyttömyyseläkkeellä ja joka viides yksilöllisellä varhaiseläkkeellä. Työttömyyseläkkeellä oli lähes yhtä moni, noin joka kuudes. Eläkkeensaajien osuus vastaavasta väestöstä kasvaa iän myötä voimakkaasti tässä ikäryhmässä. Joka viides 55-vuotiaista oli eläkkeellä ja 59-vuotiaista kaksi viidestä. 60-vuotiaiden joukossa eläkkeellä olevia oli jo kolme ja 64-vuotiaiden joukossa neljä viidestä.

Ensimmäisen kerran yksityisen sektorin eläkkeelle siirtyi vuoden 1993 aikana 52 000 henkilöä. Määrä on 1 500 edellisvuotta suurempi ja yli 6 000 vuoden 1991 vastaavaa lukua suurempi. Työttömyyseläkkeelle siirtyi runsaat 10 000 henkilöä, lähes 4 000 edellisvuotta enemmän. Vuonna 1990 työttömyyseläkkeelle siirtyneiden määrä oli pienimmillään, vain 2 200 henkilöä. Puolet kaikista eläkkeelle siirtyneistä meni työkyvyttömyys- tai yksilölliselle varhaiseläkkeelle ja vain joka kuudes varsinaiselle vanhuuseläkkeelle.

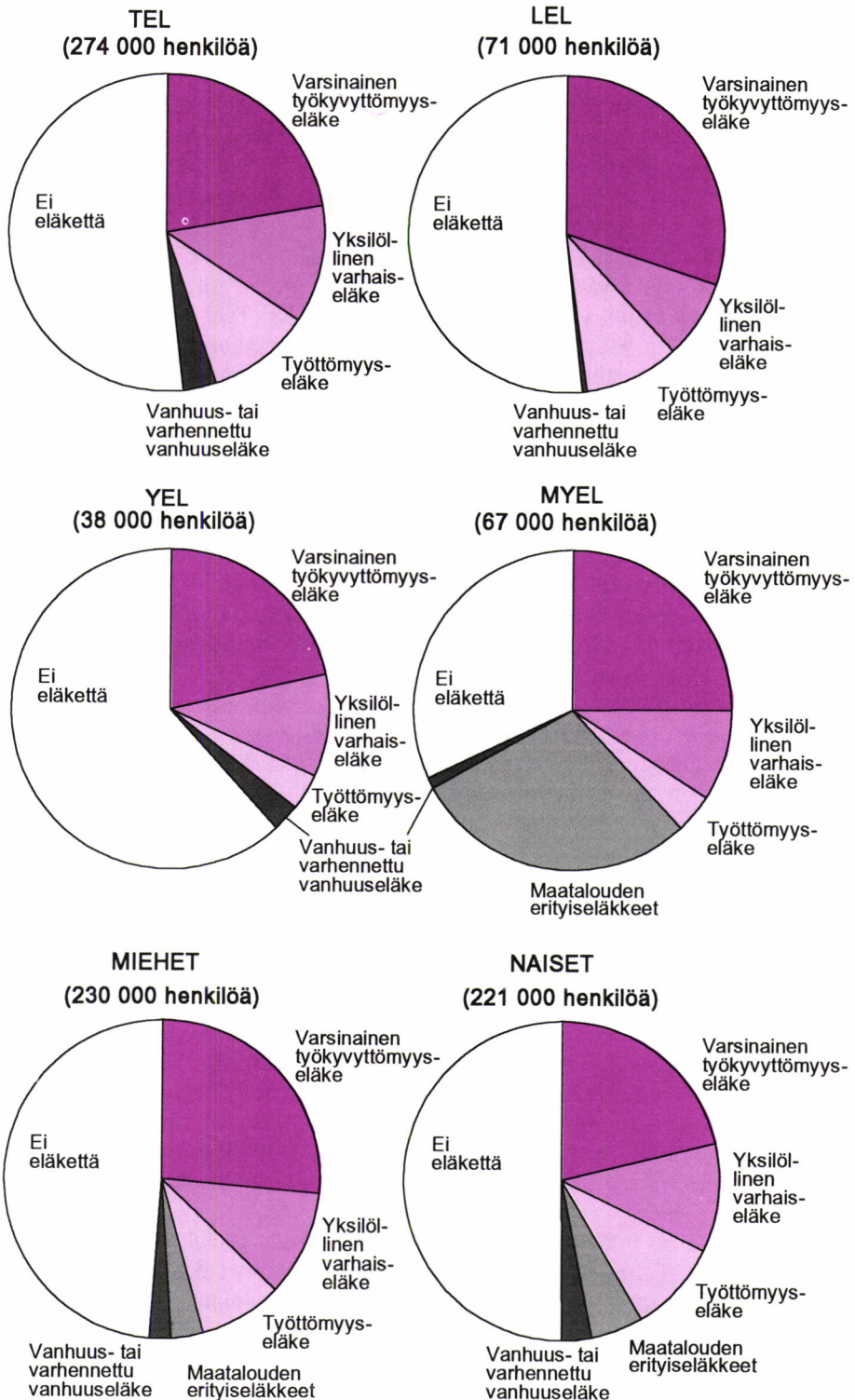
Eläkkeelle siirtyneiden **mediaani-ikä** oli vuonna 1993 sama kuin edellisenä vuonna eli 60,1 vuotta. Taulukoissa on sekä eläkkeellä olevien että eläkkeelle siirtyneiden keskimääräistä ikää kuvaavana tunnuslukuna käytetty mediaani-ikää, koska ikäjakauma on vino. Aritmeettinen keski-ikä on jonkin verran mediaani-ikää alhaisempi, koska (lukumääräisesti harvatkin) nuoret työkyvyttömyyseläkeläiset painavat keskiarvoa alaspäin. Vuonna 1993 eläkkeelle siirtyneiden aritmeettinen keski-ikä oli 57,8 vuotta, mikä on vain 0,1 vuotta edellisvuoden lukua korkeampi.

Vaikka niin mediaani-ikä kuin keskiarvoikäkin ovat pysyneet lähes samoina, ei tästä kuitenkaan voida päätellä, että molempina vuosina eläkkeelle olisi siirrytty saman ikäisinä. Yhä useammat siirtyvät eläkkeelle 60 - 64-vuotiaana. Vuonna 1993 tämän ikäisiä eläkkeelle siirtyjiä oli lähes 20 000, edellisenä vuonna 16 000 ja sitä edellisenä vuonna vain 12 000. Kaikissa muissa ikäryhmissä niin alle 60-vuotiaissa kuin 65-vuotta täyttäneissä oli eläkkeelle siirtyneitä nyt edellisvuotta vähemmän. 55 - 59-vuotiaita siirtyi nyt eläkkeelle 11 600 henkilöä, edellisenä vuonna runsaat 12 000. Suurimmillaan tässä ikäryhmässä oli eläkkeelle siirtyminen joustavien eläkelajien voimaantullessa vuonna 1986, jolloin heitä siirtyi eläkkeelle runsaat 22 000. Siitä määrä on tasaisesti vähentynyt vuosittain ollen nyt siis alle 12 000.

Utenua tässä osassa on vuosikirjan toisesta osasta siirretty taulukko **työkyvyttömyyseläkkeiden alkavuudesta**. Taulukko sisältää alkaneiden yksityisen sektorin työkyvyttömyyseläkkeiden osuuden vastaavasta työeläketurvaa kartuttaneesta ei-eläkkeellä olevasta väestöstä. Vuonna 1993 tämä osuus oli 10,9 promillea, miehillä vajaan promillen korkeampi ja naisilla saman verran matalampi.

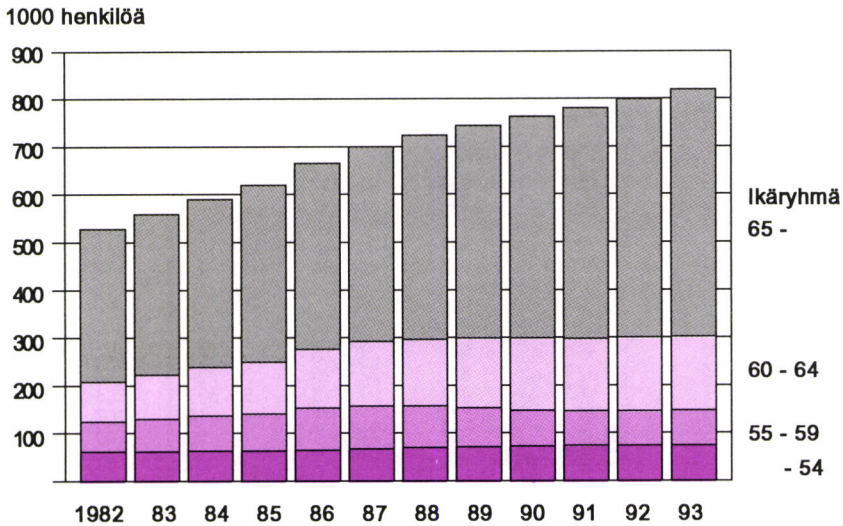
OMAA TYÖURAA PERUSTUVAA ELÄKETTÄ SAAVAT

Kuvio 9 55 - 64-vuotiaat työeläketurvaa tietyn lain piirissä kartuttaneet sekä eläkettä saaneet eläkelaitoksen ja sukupuolen mukaan 31.12.1993



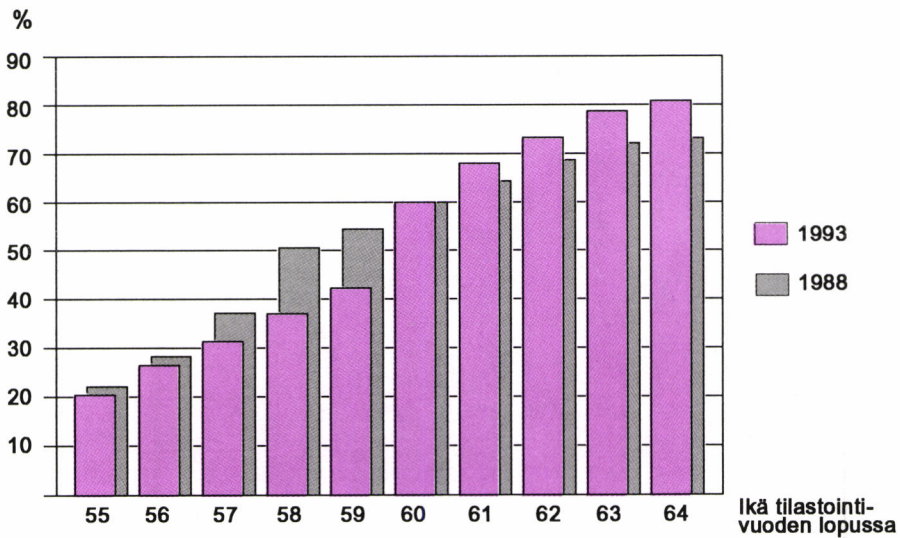
OMAA TYÖURAAAN PERUSTUVAA ELÄKETTÄ SAAVAT

Kuvio 10 Omaan työuraan perustuvaa eläkettä saaneet eläkkeensaajan iän mukaan



Lähde: Taulukko 15

Kuvio 11 Omaan työuraan perustuvaa eläkettä saaneiden 55 - 64-vuotiaiden eläkkeensaajien osuus vastaavasta työeläketurvaa kartuttaneesta väestöstä vuosina 1988 ja 1993



Lähde: Taulukko 18

OMAA TYÖURAA PERUSTUVAA ELÄKETTÄ SAAVAT

II
15

15 Eläkkeensaajien lukumäärä vuosien 1982 - 1993 lopussa ikäluokittain sekä mediaani-ikä

Ikä tilasto- vuoden lopussa:	-34	35 - 44	45 - 54	55 -59	60 - 64	65 -	Kaikki	Medi- aani- ikä
Eläke- laitos: TEL								
1989	3 063	12 343	27 268	44 935	82 109	217 341	387 059	66,3
1990	2 947	12 482	28 406	41 741	86 452	228 349	400 377	66,4
1991	2 807	11 977	29 185	40 419	86 598	239 856	410 842	66,7
1992	2 760	11 764	30 147	40 424	88 696	251 164	424 955	66,8
1993	2 701	11 281	30 811	41 085	91 164	263 218	440 260	66,9
LEL								
1989	1 248	4 586	10 346	13 849	21 676	53 129	104 834	65,2
1990	1 232	4 713	10 479	12 870	22 295	54 794	106 383	65,3
1991	1 216	4 607	10 463	12 051	22 242	56 329	106 908	65,6
1992	1 151	4 485	10 297	11 779	22 291	57 814	107 817	65,8
1993	1 124	4 303	10 217	11 936	22 243	59 610	109 433	65,9
YEL								
1989	100	793	2 809	4 584	8 867	32 570	49 723	68,0
1990	92	810	2 912	4 411	9 248	34 201	51 674	68,1
1991	95	810	3 030	4 362	9 325	35 856	53 478	68,2
1992	113	865	3 249	4 309	9 668	37 132	55 336	68,3
1993	133	892	3 456	4 516	9 922	38 606	57 525	68,3
MYEL, SPVEL, LUKL ja LUEL								
1989	189	1 339	6 402	18 106	33 630	142 535	202 201	69,2
1990	180	1 263	6 020	16 967	33 005	146 361	203 796	69,5
1991	181	1 175	5 973	15 899	32 011	149 753	204 992	69,9
1992	157	1 070	5 945	15 671	31 345	152 343	206 531	70,2
1993	149	1 031	5 746	15 399	30 105	154 509	206 939	70,5
MEL								
1991	93	543	897	839	1 016	1 185	4 573	59,5
1992	73	492	917	805	981	1 126	4 394	59,5
1993	63	428	900	801	954	1 162	4 308	59,8
TaEL								
1989	5	4	9	12	8	17	55	59,1
1990	7	9	11	29	22	37	115	60,3
1991	9	10	8	28	37	53	145	61,8
1992	16	17	15	27	53	87	215	62,4
1993	20	16	24	32	79	125	296	63,0
KAIKKI								
1982	5 771	14 474	41 798	63 057	82 850	319 538	527 488	66,9
1983	5 600	14 690	41 471	68 175	92 309	337 206	559 451	66,9
1984	5 510	15 330	41 500	73 682	102 988	350 102	589 112	67,0
1985	5 370	16 307	41 462	78 029	107 958	370 377	619 503	67,0
1986	5 164	16 527	42 318	87 960	123 816	389 545	665 330	66,6
1987	4 956	17 722	43 913	90 744	134 233	407 827	699 395	66,7
1988	4 868	18 575	45 655	87 207	140 475	427 288	724 068	66,8
1989	4 605	19 065	46 834	81 486	146 290	445 592	743 872	67,0
1990	4 458	19 277	47 828	76 018	151 022	463 742	762 345	67,3
1991	4 401	19 122	49 556	73 598	151 229	483 032	780 938	67,5
1992	4 270	18 693	50 570	73 015	153 034	499 666	799 248	67,6
1993	4 190	17 951	51 154	73 769	154 467	517 230	818 761	67,8

Taulukossa ovat mukana vanhuus-, työttömyys-, työkyvyttömyys-, osa-aika-, sukupolvenvaihdos-, luopumis- ja rintamaveteraanien varhaiseläkettä sekä lupumiskorvausta saavat.

OMAA TYÖURAA PERUSTUVAA ELÄKETTÄ SAAVAT

II
16

16 Eläkeesajien lukumäärä vuosien 1982 - 1993 lopussa eläkelajin mukaan

Eläkelaji:	Varsinainen vanhuuseläke	Varhennettu vanhuuseläke	Varsinainen työkyvyttömyyseläke	Yksilöllinen varhaiseläke	Työttömyyseläke	Osa-aika-eläke	Rintamaveteraaniseläke	Maatalouden erityiseläke	Kaikki
Eläkelaitos: TEL									
1989	216 057	7 432	101 760	17 109	43 053	113	1 535	.	387 059
1990	225 859	8 988	103 669	23 063	38 148	139	511	.	400 377
1991	235 969	10 871	103 798	27 097	32 753	170	184	.	410 842
1992	245 954	12 858	105 231	30 667	29 994	182	69	.	424 955
1993	256 344	14 863	105 990	33 134	29 691	213	25	.	440 260
LEL									
1989	52 550	530	38 374	2 439	10 487	3	451	.	104 834
1990	54 127	618	38 661	3 775	9 100	1	101	.	106 383
1991	55 550	764	38 306	4 584	7 681	2	21	.	106 908
1992	56 912	873	37 613	5 199	7 212	1	7	.	107 817
1993	58 578	1 000	37 130	5 675	7 047	-	3	.	109 433
YEL									
1989	31 881	1 243	11 848	2 718	1 711	78	244	.	49 723
1990	33 287	1 537	11 861	3 275	1 571	74	69	.	51 674
1991	34 687	1 836	11 848	3 573	1 429	81	24	.	53 478
1992	35 715	2 180	12 206	3 749	1 375	100	11	.	55 336
1993	36 875	2 651	12 607	3 897	1 377	114	4	.	57 525
MYEL, SPVEL, LUKL ja LUEL									
1989	128 983	1 391	29 886	4 868	4 010	5	198	32 860	202 201
1990	131 462	1 622	27 926	5 551	4 044	4	61	33 126	203 796
1991	133 157	1 832	26 083	5 925	3 403	3	12	34 577	204 992
1992	132 805	2 102	24 356	6 176	2 968	1	2	38 121	206 531
1993	132 336	2 341	22 906	6 218	2 713	1	2	40 422	206 939
MEL									
1991	1 445	44	2 523	258	300	.	3	.	4 573
1992	1 508	58	2 382	238	207	.	1	.	4 394
1993	1 534	74	2 301	236	162	.	1	.	4 308
TaEL									
1989	17	3	29	3	2	.	1	.	55
1990	36	5	47	19	7	.	1	.	115
1991	52	10	52	22	8	.	1	.	145
1992	82	17	79	23	14	.	-	.	215
1993	114	27	100	34	21	.	-	.	296
KAIKKI									
1982	318 799	-	170 486	-	22 986	-	2 689	12 528	527 488
1983	336 258	-	170 914	-	32 527	-	5 442	14 310	559 451
1984	348 446	-	175 225	-	43 242	-	6 355	15 844	589 112
1985	368 099	-	176 152	-	51 609	-	6 099	17 544	619 503
1986	386 148	4 333	177 881	7 445	63 156	-	7 090	19 277	665 330
1987	398 759	6 541	180 111	15 056	65 697	142	5 999	27 090	699 395
1988	413 896	8 592	181 189	20 712	64 044	173	4 151	31 311	724 068
1989	429 488	10 599	181 897	27 137	59 263	199	2 429	32 860	743 872
1990	444 771	12 770	182 164	35 683	52 870	218	743	33 126	762 345
1991	460 860	15 357	182 610	41 459	45 574	256	245	34 577	780 938
1992	472 976	18 088	181 867	46 052	41 770	284	90	38 121	799 248
1993	485 781	20 956	181 034	49 194	41 011	328	35	40 422	818 761

Varsinainen vanhuuseläke-sarake ei sisällä varhennettua vanhuuseläkettä saavia eikä varsinainen työkyvyttömyyseläke-sarake yksilöllistä varhaiseläkettä saavia.

Maatalouden erityiseläke-sarake sisältää sukupolvenvaihdos- ja luopumiseläkettä sekä luopumiskorvausta saavat.

OMAA TYÖURAAAN PERUSTUVAA ELÄKKETTÄ SAAVAT

II
17

17 Alle 65-vuotiaiden eläkkeensaajien osuus vastaavasta työeläketurvaa kartuttaneesta väestöstä vuosien 1989 - 1993 lopussa ikäluokittain

Ikätilasto- vuoden lopussa:						55 - 64-vuotiaat		Alle 65-vuotiaat	
	-34	35 - 44	45 - 54	55 - 59	60 - 64	Väestö- osuus	Lkm	Väestö- osuus	Lkm
Eläkelaitos: TEL									
1989	0,4	2,2	7,8	34,1	71,0	51,4	127 044	9,2	169 718
1990	0,4	2,3	7,6	31,2	72,2	50,6	128 193	9,2	172 028
1991	0,4	2,2	7,3	29,6	70,7	49,0	127 017	9,1	170 986
1992	0,4	2,2	7,1	28,6	71,2	48,6	129 120	9,4	173 791
1993	0,5	2,2	7,0	27,6	73,2	48,3	132 249	9,7	177 042
LEL									
1989	1,1	5,0	14,5	39,8	61,5	50,8	35 525	15,1	51 705
1990	1,2	5,2	14,4	37,2	62,6	50,1	35 165	15,1	51 589
1991	1,2	5,1	14,0	35,0	61,7	48,7	34 293	15,0	50 579
1992	1,2	5,0	13,4	33,7	61,8	48,0	34 070	14,9	50 003
1993	1,2	5,0	13,1	33,2	63,9	48,3	34 179	15,2	49 823
YEL									
1989	0,3	1,2	5,9	24,7	53,5	38,3	13 451	9,4	17 153
1990	0,3	1,2	5,7	24,0	54,8	38,7	13 659	9,2	17 473
1991	0,3	1,2	5,5	23,3	55,0	38,4	13 687	9,0	17 622
1992	0,3	1,3	5,4	22,6	56,0	38,5	13 977	9,1	18 204
1993	0,4	1,4	5,4	22,2	57,7	38,5	14 438	9,3	18 919
MYEL, SPVEL, LUKL ja LUEL									
1989	0,6	2,7	11,4	48,8	75,2	63,2	51 736	27,4	59 666
1990	0,6	2,7	11,1	48,6	77,0	64,3	49 972	27,5	57 435
1991	0,6	2,6	11,1	48,6	78,6	65,2	47 910	27,3	55 239
1992	0,6	2,4	11,1	50,1	81,1	67,2	47 016	27,6	54 188
1993	0,5	2,4	10,7	49,8	83,5	68,0	45 504	27,4	52 430
MIEHET									
1989	0,7	2,9	9,7	37,3	69,3	52,6	115 332	11,3	157 573
1990	0,6	2,9	9,5	35,0	70,0	51,8	114 628	11,2	157 519
1991	0,6	3,0	9,3	33,8	69,7	51,2	113 981	11,1	157 994
1992	0,7	3,0	9,1	33,3	70,9	51,3	115 646	11,4	160 107
1993	0,7	3,0	8,7	32,1	73,1	51,2	117 843	11,7	162 259
Lkm	2 932	11 493	29 991	39 538	78 305		117 843		162 259
NAISET									
1989	0,4	2,1	7,9	35,9	68,5	52,2	112 444	11,8	140 707
1990	0,4	2,1	7,8	33,5	70,3	52,0	112 412	11,8	141 084
1991	0,4	2,1	7,6	32,2	70,0	51,2	110 846	11,6	139 912
1992	0,4	2,1	7,3	31,0	70,3	50,6	110 403	11,7	139 475
1993	0,4	2,0	7,0	29,8	71,5	49,9	110 393	11,8	139 272
Lkm	1 258	6 458	21 163	34 231	76 162		110 393		139 272
KAIKKI									
1989	0,5	2,5	8,9	36,6	68,9	52,4	227 776	11,5	298 280
1990	0,5	2,6	8,7	34,3	70,2	51,9	227 040	11,4	298 603
1991	0,5	2,6	8,5	33,1	69,8	51,2	224 827	11,4	297 906
1992	0,5	2,6	8,2	32,2	70,6	51,0	226 049	11,5	299 582
1993	0,5	2,5	8,0	31,0	72,3	50,5	228 236	11,7	301 531
Lkm	4 190	17 951	51 154	73 769	154 467		228 236		301 531

TaEL-laitoksen ja MEL-laitoksen (vuodesta 1991 alkaen) myöntämää eläkettä saavat ovat mukana Kaikki-, Miehät- ja Naiset-luvuissa.

OMAA TYÖURAA PERUSTUVAA ELÄKETTÄ SAAVAT

II
18

18 55 - 64-vuotiaiden eläkkeensaajien osuus vastaavasta työeläketurvaa kartuttaneesta väestöstä vuosien 1989 - 1993 lopussa yksivuotiskäluokittain

Ikä- tilasto- vuoden lopussa:	55	56	57	58	59	60	61	62	63	64
Eläke- laitos: TEL										
1989	20,0	25,4	30,8	38,6	56,0	63,4	68,1	71,3	76,0	78,1
1990	19,6	26,5	30,9	36,8	43,9	64,4	69,6	73,0	76,7	79,3
1991	18,7	24,9	30,8	35,3	40,7	55,3	69,3	73,4	77,6	79,7
1992	18,2	24,0	29,4	35,2	39,3	56,4	65,8	74,5	79,2	81,2
1993	17,8	23,0	27,8	33,5	38,8	59,0	68,9	74,4	80,6	83,0
LEL										
1989	26,9	31,4	35,4	45,9	56,7	58,2	60,1	61,1	64,0	64,8
1990	26,2	32,8	36,6	39,8	50,1	60,5	61,7	63,1	63,5	64,3
1991	26,9	30,7	35,7	39,5	42,7	55,8	61,8	62,6	63,9	64,4
1992	25,6	30,9	33,4	38,3	41,6	54,0	61,5	63,6	64,8	64,8
1993	25,9	29,4	34,2	36,5	41,0	56,9	62,5	65,6	67,0	66,7
YEL										
1989	15,2	19,1	23,5	28,8	36,9	41,9	48,9	53,5	60,0	65,0
1990	15,5	19,8	23,6	28,7	33,1	45,1	49,2	55,2	61,0	65,9
1991	14,2	19,5	23,7	27,6	32,7	41,8	52,1	54,6	61,9	66,5
1992	14,7	18,1	23,3	27,5	31,7	42,2	50,7	58,4	63,3	67,0
1993	15,2	18,4	21,3	27,1	31,5	44,4	51,1	57,8	66,6	68,6
MYEL, SPVEL, LUKL ja LUEL										
1989	31,4	42,3	47,2	55,6	63,0	67,6	71,9	75,3	80,0	80,6
1990	33,0	41,1	50,7	54,6	61,6	69,6	73,6	77,3	79,7	84,2
1991	30,8	42,6	48,9	57,7	60,9	69,8	76,3	78,8	82,6	84,3
1992	35,1	42,3	51,2	56,3	64,5	71,1	77,1	82,3	85,2	87,8
1993	31,6	45,3	50,3	58,1	63,1	74,5	78,4	83,6	88,1	90,2
MIEHET										
1989	23,1	29,0	34,6	43,1	56,2	61,3	65,7	69,0	74,7	77,2
1990	22,5	29,7	34,9	40,4	48,3	62,7	66,9	70,5	73,6	77,8
1991	22,1	28,9	34,8	40,1	44,9	57,5	67,8	71,5	75,4	77,6
1992	22,4	28,4	34,1	39,4	44,4	58,0	66,8	73,2	77,5	79,4
1993	21,5	27,5	32,7	38,2	43,3	61,0	68,9	74,5	79,3	81,6
Lkm	5 981	6 984	7 800	9 121	9 652	12 811	14 888	16 357	17 284	16 965
NAISET										
1989	21,5	27,9	32,6	40,6	55,3	61,9	66,2	69,1	72,5	73,7
1990	21,8	28,4	33,5	38,6	45,8	63,5	67,9	71,0	74,0	75,7
1991	20,5	27,4	33,1	38,3	43,0	57,0	68,8	71,7	75,6	77,2
1992	20,3	25,9	31,6	37,3	42,2	57,0	65,5	73,1	76,8	78,7
1993	19,4	25,3	29,9	35,7	41,0	58,9	67,1	72,1	78,2	79,9
Lkm	4 890	5 979	6 632	7 970	8 760	11 721	14 182	15 338	17 329	17 592
KAIKKI										
1989	22,3	28,5	33,6	41,9	55,8	61,6	66,0	69,0	73,6	75,4
1990	22,2	29,0	34,2	39,5	47,1	63,1	67,4	70,8	73,8	76,7
1991	21,4	28,2	34,0	39,2	44,0	57,2	68,3	71,6	75,5	77,4
1992	21,4	27,2	32,9	38,4	43,4	57,5	66,2	73,1	77,1	79,0
1993	20,5	26,5	31,3	37,0	42,2	60,0	68,0	73,3	78,7	80,8
Lkm	10 871	12 963	14 432	17 091	18 412	24 532	29 070	31 695	34 613	34 557

TaEL-laitoksen ja MEL-laitoksen (vuodesta 1991 alkaen) myöntämää eläkettä saavat ovat mukana Kaikki-, Miehenet- ja Naiset-luvuissa.

OMAA TYÖURAA PERUSTUVAA ELÄKETTÄ SAAVAT

19 55 - 64-vuotiaiden eläkkeensaajien osuus vastaavasta työeläketurvaa kartuttaneesta väestöstä vuosien 1989 - 1993 lopussa eläkelajeittain

Eläkelaji:	Varsinainen vanh. eläke	Varhennettu vanh. eläke	Varsin. työkyvyttöm. eläke	Yksilöllinen varhaiseläke	Työttömyyseläke	Osa-aika-eläke	Rintamaveteraaniseläke	Maatalouden erityiseläke	Kaikki Väestöosuus	Lkm
Eläkelaitos: TEL										
1989	1,1	1,8	23,7	6,9	17,2	0,0	0,6	.	51,4	127 044
1990	1,1	1,9	23,4	9,1	14,9	0,1	0,2	.	50,6	128 193
1991	1,1	2,1	22,9	10,4	12,4	0,1	0,1	.	49,0	127 017
1992	1,1	2,2	22,6	11,5	11,1	0,1	0,0	.	48,6	129 120
1993	1,1	2,3	22,2	12,0	10,6	0,1	0,0	.	48,3	132 249
LEL										
1989	-	0,4	31,4	3,5	14,8	0,0	0,6	.	50,8	35 525
1990	-	0,4	31,4	5,4	12,8	0,0	0,1	.	50,1	35 165
1991	-	0,5	31,0	6,5	10,7	0,0	0,0	.	48,7	34 293
1992	-	0,5	30,3	7,3	10,0	0,0	0,0	.	48,0	34 070
1993	-	0,5	30,1	8,0	9,7	-	0,0	.	48,3	34 179
YEL										
1989	0,0	2,0	23,0	7,7	4,8	0,2	0,7	.	38,3	13 451
1990	0,0	2,1	22,6	9,2	4,4	0,2	0,2	.	38,7	13 659
1991	0,0	2,2	22,0	9,9	3,9	0,2	0,1	.	38,4	13 687
1992	0,0	2,5	21,7	10,2	3,7	0,3	0,0	.	38,5	13 977
1993	0,0	2,8	21,4	10,3	3,6	0,3	0,0	.	38,5	14 438
MYEL, SPVE, LUKL ja LUEL										
1989	-	0,8	27,2	5,9	4,8	0,0	0,2	24,1	63,2	51 736
1990	-	0,9	26,7	7,1	5,1	0,0	0,1	24,5	64,3	49 972
1991	-	0,8	26,1	8,0	4,5	0,0	0,0	25,8	65,2	47 910
1992	-	0,9	25,5	8,7	4,2	0,0	0,0	27,9	67,2	47 016
1993	0,0	1,0	24,9	9,2	3,9	0,0	0,0	28,9	68,0	45 504
MIHET										
1989	0,3	1,1	28,2	6,0	12,4	0,1	1,0	3,6	52,6	115 332
1990	0,3	1,2	27,8	7,9	11,0	0,0	0,2	3,4	51,8	114 628
1991	0,4	1,4	27,4	9,1	9,3	0,1	0,1	3,4	51,2	113 981
1992	0,4	1,6	27,0	10,1	8,6	0,1	0,0	3,5	51,3	115 646
1993	0,4	1,8	26,4	10,7	8,5	0,1	0,0	3,3	51,2	117 843
Lkm	920	4 092	60 808	24 551	19 583	175	21	7 693		117 843
NAISET										
1989	1,0	1,8	22,8	6,4	14,6	0,0	0,1	5,6	52,2	112 444
1990	1,0	1,8	22,5	8,4	12,9	0,0	0,0	5,3	52,0	112 412
1991	1,1	1,8	22,2	9,6	11,1	0,0	0,0	5,3	51,2	110 846
1992	1,2	1,9	21,7	10,5	9,9	0,1	0,0	5,4	50,6	110 403
1993	1,1	2,0	21,2	11,0	9,3	0,1	0,0	5,3	49,9	110 393
Lkm	2 504	4 495	46 798	24 267	20 509	149	11	11 660		110 393
KAIKKI										
1989	0,6	1,4	25,5	6,2	13,5	0,0	0,5	4,5	52,4	227 776
1990	0,6	1,5	25,2	8,1	11,9	0,0	0,1	4,3	51,9	227 040
1991	0,7	1,6	24,8	9,4	10,2	0,1	0,0	4,3	51,2	224 827
1992	0,8	1,8	24,4	10,3	9,2	0,1	0,0	4,4	51,0	226 049
1993	0,8	1,9	23,8	10,8	8,9	0,1	0,0	4,3	50,5	228 236
Lkm	3 424	8 587	107 606	48 818	40 092	324	32	19 353		228 236

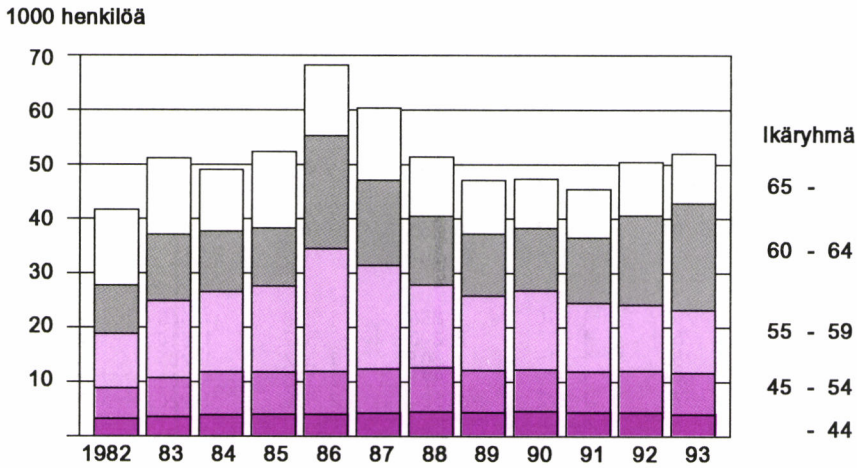
Varsinainen vanhuuseläke-sarake ei sisällä varhennettua vanhuuseläkettä saavia eikä varsinaisen työkyvyttömyyseläke-sarake yksilöllistä varhaiseläkettä saavia.

Maatalouden erityiseläke-sarake sisältää sukupolvenvaihdos- ja luopumiseläkettä sekä luopumiskorvausta saavat.

TaEL-laitoksen ja MEL-laitoksen (vuodesta 1991 alkaen) myöntämää eläkettä saavat ovat mukana Kaikki-, Miehet- ja Naiset-luvuissa.

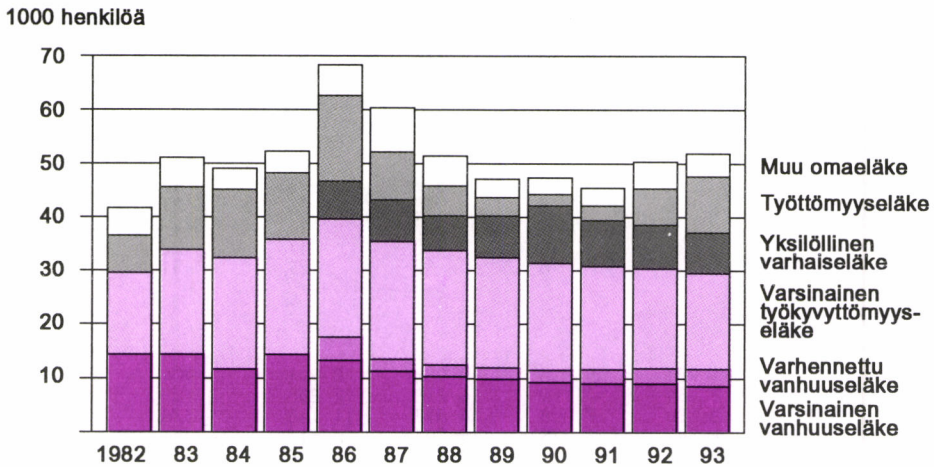
ENSIMMÄISEN KERRAN ELÄKKEELLE SIIRTYNEET

Kuvio 12 Ensimmäisen kerran eläkkeelle siirtyneet eläkkeelle siirtymisiän mukaan



Lähde: Taulukko 20

Kuvio 13 Ensimmäisen kerran eläkkeelle siirtyneet eläkelajin mukaan



Lähde: Taulukko 21

ENSIMMÄISEN KERRAN ELÄKKEELLE SIIRTYNEET

II
20

20 Eläkkeensaajien lukumäärä vuosina 1982 - 1993 ikäluokittain sekä mediaani-ikä

Ikä eläkkeen alkaessa:	- 34	35 - 44	45 - 54	55 - 59	60 - 64	65 -	Kaikki	Mediaani-ikä
Eläkelaitos TEL								
1989	781	2 005	4 663	8 002	6 746	4 644	26 841	58,6
1990	838	2 014	4 681	8 367	6 914	4 340	27 154	58,4
1991	808	1 861	4 410	6 985	7 383	4 244	25 691	58,8
1992	825	1 859	4 541	6 685	10 323	4 229	28 462	60,1
1993	775	1 701	4 607	6 266	12 961	4 078	30 388	60,1
LEL								
1989	325	709	1 510	1 836	1 238	1 440	7 058	57,5
1990	369	782	1 481	2 290	1 352	1 310	7 584	57,4
1991	355	788	1 515	1 803	1 312	1 205	6 978	57,0
1992	297	696	1 299	1 571	2 133	1 208	7 204	59,0
1993	303	575	1 272	1 524	2 529	1 220	7 423	60,1
YEL								
1989	50	207	550	931	1 120	960	3 818	60,4
1990	44	216	550	898	1 129	973	3 810	60,4
1991	57	226	557	822	1 186	997	3 845	60,5
1992	70	286	663	771	1 312	967	4 069	60,4
1993	58	306	739	784	1 536	962	4 385	60,3
MYEL, SPVEL, LUKL ja LUEL								
1989	41	218	1 084	2 940	2 241	2 880	9 404	60,7
1990	48	190	1 036	2 958	2 040	2 497	8 769	60,3
1991	42	194	1 053	2 841	2 084	2 472	8 686	60,3
1992	36	168	1 116	3 158	2 551	3 335	10 364	60,9
1993	41	194	979	2 922	2 520	2 733	9 389	60,7
MEL								
1991	3	19	48	73	56	17	216	56,1
1992	11	22	54	76	45	17	225	55,5
1993	6	29	58	79	49	20	241	55,8
TaEL								
1989	4	2	6	6	3	16	37	60,0
1990	1	6	6	18	13	21	65	60,5
1991	3	5	4	9	11	19	51	61,6
1992	9	12	9	7	17	28	82	60,4
1993	7	7	8	12	29	31	94	60,7
KAIKKI								
1982	1 174	1 921	5 716	9 988	8 941	13 904	41 644	60,7
1983	1 333	2 154	7 179	14 218	12 208	13 989	51 081	60,1
1984	1 350	2 484	7 898	14 812	11 146	11 376	49 066	59,3
1985	1 326	2 587	7 875	15 791	10 617	14 086	52 282	59,4
1986	1 295	2 616	8 022	22 585	20 726	13 066	68 310	59,8
1987	1 280	2 919	8 190	18 980	15 767	13 210	60 346	59,7
1988	1 297	3 142	8 107	15 282	12 615	10 961	51 404	59,3
1989	1 201	3 141	7 813	13 715	11 348	9 940	47 158	59,1
1990	1 300	3 208	7 754	14 531	11 448	9 141	47 382	58,8
1991	1 268	3 093	7 587	12 533	12 032	8 954	45 467	59,1
1992	1 248	3 043	7 682	12 268	16 381	9 784	50 406	60,1
1993	1 190	2 812	7 663	11 587	19 624	9 044	51 920	60,1

Tähän taulukkaan henkilö kirjautuu siirtyessään ensimmäisen kerran TEL-, LEL-, YEL-, MYEL-, MEL- tai TaEL-eläkkeelle. Taulukossa ovat mukana vanhuus-, työttömyys-, työkyvyttömyys-, osa-aika-, sukupolvenvaihdos-, luopumis- ja rintamaveteraanien varhaiseläkkeelle sekä luopumiskorvaukselle siirtyneet.

ENSIMMÄISEN KERRAN ELÄKKEELLE SIIRTYNEET

II

21

21 Eläkkeensaajien lukumäärä vuosina 1982 - 1993 eläkelajin mukaan

Eläkelaji:	Varsinainen vanhuuseläke	Varhennettu vanhuuseläke	Varsinainen työkyvyttöm. eläke	Yksilöllinen varhaiseläke	Työttömyyseläke	Osa-aika-eläke	Rintamaveteraaniseläke	Maatalouden erityiseläke	Kaikki
TEL									
1989	5 001	1 498	12 271	5 295	2 630	48	98	.	26 841
1990	4 711	1 628	11 900	7 136	1 684	56	39	.	27 154
1991	4 690	1 932	11 184	5 844	1 944	81	16	.	25 691
1992	4 664	2 121	11 112	5 639	4 830	92	4	.	28 462
1993	4 471	2 155	10 622	5 206	7 819	115	-	.	30 388
LEL									
1989	1 434	114	4 267	791	438	-	14	.	7 058
1990	1 305	112	4 202	1 705	257	-	3	.	7 584
1991	1 201	159	4 064	1 138	414	1	1	.	6 978
1992	1 203	127	3 564	1 016	1 293	-	1	.	7 204
1993	1 213	152	3 283	996	1 778	1	-	.	7 423
YEL									
1989	952	266	1 645	753	165	20	17	.	3 818
1990	965	299	1 576	810	139	15	6	.	3 810
1991	992	318	1 623	718	157	35	2	.	3 845
1992	957	356	1 805	614	284	50	3	.	4 069
1993	952	491	1 871	646	378	47	-	.	4 385
MYEL, SPVEL, LUKL ja LUEL									
1989	2 422	225	2 450	839	196	1	14	3 257	9 404
1990	2 205	232	2 242	1 054	120	2	4	2 910	8 769
1991	2 030	226	2 181	897	163	-	1	3 188	8 686
1992	2 028	329	1 917	859	327	-	1	4 903	10 364
1993	1 798	339	1 924	763	443	-	1	4 121	9 389
MEL									
1991	65	20	97	26	8	.	-	.	216
1992	67	14	110	26	8	.	-	.	225
1993	64	18	115	33	11	.	-	.	241
TaEL									
1989	16	2	16	2	1	.	-	.	37
1990	21	3	20	16	5	.	-	.	65
1991	19	4	19	6	2	.	1	.	51
1992	28	7	36	5	6	.	-	.	82
1993	31	11	32	12	8	.	-	.	94
KAIKKI									
1982	14 322	-	15 223	-	7 041	-	2 814	2 244	41 644
1983	14 400	-	19 533	-	11 637	-	2 834	2 677	51 081
1984	11 648	-	20 730	-	12 705	-	1 509	2 474	49 066
1985	14 393	-	21 503	-	12 357	-	938	3 091	52 282
1986	13 281	4 319	21 996	7 036	16 026	-	2 446	3 206	68 310
1987	11 196	2 291	22 049	7 730	8 827	121	828	7 304	60 346
1988	10 273	2 142	21 414	6 404	5 579	57	352	5 183	51 404
1989	9 825	2 105	20 649	7 680	3 430	69	143	3 257	47 158
1990	9 207	2 274	19 940	10 721	2 205	73	52	2 910	47 382
1991	8 997	2 659	19 168	8 629	2 688	117	21	3 188	45 467
1992	8 947	2 954	18 544	8 159	6 748	142	9	4 903	50 406
1993	8 529	3 166	17 847	7 656	10 437	163	1	4 121	51 920

Varsinainen vanhuuseläke-sarake ei sisällä varhennetulle vanhuuseläkkeelle siirtyneitä eikä varsinainen työkyvyttömyyseläke-sarake yksilölliselle varhaiseläkkeelle siirtyneitä.

Maatalouden erityiseläke-sarake sisältää sukupolvenvaihdos- ja luopumiseläkkeelle sekä luopumiskorvaukselle siirtyneet.

ENSIMMÄISEN KERRAN ELÄKKEELLE SIIRTYNEET

II
22

22 Alle 65-vuotiaiden eläkkeensaajien osuus vastaavasta työeläketurvaa kartuttaneesta ei-eläkkeellä olevasta väestöstä vuosina 1989 - 1993 ikäluokittain

Ikätilasto- vuoden lopussa:						55 - 64-vuotiaat		Alle 65-vuotiaat	
	-34	35 - 44	45 - 54	55 - 59	60 - 64	Väestö- osuus	Lkm	Väestö- osuus	Lkm
Eläkelaitos: TEL									
1989	0,1	0,4	1,4	8,4	16,3	10,8	14 748	1,3	22 197
1990	0,1	0,4	1,3	8,3	16,7	10,8	15 281	1,3	22 814
1991	0,1	0,4	1,2	6,8	16,8	9,8	14 368	1,2	21 447
1992	0,1	0,4	1,1	6,2	22,0	11,0	17 008	1,4	24 233
1993	0,1	0,3	1,1	5,5	27,6	11,9	19 227	1,6	26 310
LEL									
1989	0,3	0,8	2,4	8,4	10,6	9,2	3 074	1,9	5 618
1990	0,3	0,9	2,3	10,1	11,8	10,6	3 642	2,2	6 274
1991	0,3	0,9	2,3	7,9	11,3	9,1	3 115	2,0	5 773
1992	0,3	0,8	1,9	6,8	17,7	10,5	3 704	2,1	5 996
1993	0,3	0,7	1,8	6,3	21,8	11,3	4 053	2,2	6 203
YEL									
1989	0,1	0,3	1,2	6,3	12,6	8,7	2 051	1,7	2 858
1990	0,1	0,3	1,1	6,0	12,7	8,5	2 027	1,6	2 837
1991	0,2	0,3	1,1	5,4	13,4	8,4	2 008	1,6	2 848
1992	0,2	0,4	1,2	5,0	14,7	8,5	2 083	1,7	3 102
1993	0,2	0,5	1,2	4,7	17,6	9,2	2 320	1,8	3 423
MYEL, SPVEL, LUKL ja LUEL									
1989	0,1	0,5	2,1	12,2	12,4	12,3	5 181	3,8	6 524
1990	0,2	0,4	2,1	12,8	12,1	12,5	4 998	3,8	6 272
1991	0,1	0,4	2,1	13,1	13,1	13,1	4 925	3,9	6 214
1992	0,1	0,4	2,3	15,0	16,9	15,8	5 709	4,5	7 029
1993	0,2	0,5	2,0	14,1	18,5	15,8	5 442	4,3	6 656
MIEHET									
1989	0,2	0,5	1,6	8,6	14,0	10,4	12 299	1,5	19 296
1990	0,2	0,5	1,6	8,9	13,8	10,5	12 713	1,6	19 811
1991	0,2	0,5	1,5	7,9	14,9	10,2	12 580	1,5	19 672
1992	0,2	0,5	1,4	7,8	20,7	12,0	15 373	1,8	22 484
1993	0,2	0,5	1,4	6,8	25,7	12,7	16 656	1,9	23 572
Lkm	800	1 758	4 358	6 150	10 506		16 656		23 572
NAISET									
1989	0,1	0,4	1,5	9,0	14,3	10,9	12 764	1,7	17 922
1990	0,1	0,4	1,4	9,2	15,2	11,2	13 266	1,7	18 430
1991	0,1	0,3	1,3	7,5	15,0	10,0	11 985	1,6	16 841
1992	0,1	0,4	1,2	6,8	18,6	10,8	13 276	1,7	18 138
1993	0,1	0,3	1,2	6,3	22,3	11,4	14 555	1,8	19 304
Lkm	390	1 054	3 305	5 437	9 118		14 555		19 304
KAIKKI									
1989	0,1	0,4	1,6	8,8	14,2	10,6	25 063	1,6	37 218
1990	0,2	0,4	1,5	9,0	14,6	10,8	25 979	1,6	38 241
1991	0,1	0,4	1,4	7,7	14,9	10,1	24 565	1,5	36 513
1992	0,2	0,4	1,3	7,3	19,7	11,4	28 649	1,7	40 622
1993	0,2	0,4	1,3	6,5	24,0	12,0	31 211	1,8	42 876
Lkm	1 190	2 812	7 663	11 587	19 624		31 211		42 876

TaEL-laitoksen ja MEL-laitoksen (vuodesta 1991 alkaen) myöntämää eläkettä saavat ovat mukana Kaikki-, Miehet- ja Naiset-luvuissa.

ENSIMMÄISEN KERRAN ELÄKKEELLE SIIRTYNEET

II
23

23 55 - 64-vuotiaiden eläkkeensaajien osuus vastaavasta työeläketurvaa kartuttaneesta ei-eläkkeellä olevasta väestöstä vuosina 1989 - 1993 yksivuotiskäluokittain

Ikä eläkkeen alkaessa:	55	56	57	58	59	60	61	62	63	64
Eläkelaitos: TEL										
1989	8,7	7,2	7,3	8,9	11,0	20,7	14,8	14,9	18,2	9,5
1990	8,6	7,1	8,2	8,6	9,6	21,3	15,6	15,3	18,1	9,5
1991	7,4	6,2	6,3	7,2	6,8	22,9	12,0	14,0	19,1	9,8
1992	6,8	6,0	5,9	6,2	6,1	32,8	16,8	16,1	22,1	12,0
1993	6,0	5,1	5,1	5,9	5,2	41,9	22,9	19,8	23,8	14,2
LEL										
1989	7,6	8,1	7,6	8,5	11,5	12,8	11,5	9,9	11,0	6,0
1990	9,0	9,5	10,5	10,6	11,6	15,2	13,7	12,4	9,5	5,1
1991	8,3	7,1	7,1	8,9	8,5	17,5	10,8	9,4	8,7	5,8
1992	6,9	6,8	6,4	6,3	7,5	29,9	15,1	12,9	12,5	8,6
1993	6,9	5,6	6,6	6,3	5,8	40,7	17,9	14,1	13,6	9,9
YEL										
1989	5,4	5,2	5,7	7,4	8,2	13,1	12,2	11,3	15,6	10,6
1990	5,8	4,9	6,1	6,3	7,4	13,9	12,1	11,3	15,8	10,1
1991	4,6	5,4	5,1	5,8	6,5	16,5	10,7	12,6	15,9	10,4
1992	4,3	5,3	4,2	5,2	6,2	17,1	14,3	11,7	18,6	10,1
1993	4,4	4,2	4,3	5,3	5,8	23,6	13,9	15,0	20,0	13,4
MYEL, SPVEL, LUKL ja LUEL										
1989	18,3	10,2	9,5	11,1	10,9	13,6	12,8	11,3	13,0	11,0
1990	18,4	11,1	11,4	10,3	11,3	14,5	12,4	11,5	11,7	9,9
1991	21,2	9,9	10,7	10,6	11,3	15,9	14,0	11,8	13,8	9,3
1992	24,0	12,7	11,8	12,1	12,1	20,6	16,0	15,9	17,8	12,9
1993	21,5	11,7	12,4	11,1	11,2	23,3	16,8	16,3	20,5	14,8
MIEHET										
1989	9,0	7,6	7,5	9,1	10,5	16,1	13,6	12,7	16,4	9,5
1990	9,0	8,0	8,8	9,2	9,5	16,3	14,0	12,9	14,6	9,2
1991	8,7	7,3	7,3	7,9	8,0	18,9	12,7	12,9	17,0	9,8
1992	8,9	7,6	7,1	7,3	7,8	28,8	17,7	16,4	21,9	12,8
1993	7,5	6,1	6,4	6,9	6,7	38,1	22,2	19,5	23,3	15,2
Lkm	1 757	1 233	1 125	1 109	926	4 607	2 132	1 520	1 469	778
NAISET										
1989	10,3	7,6	7,5	8,9	11,0	18,6	13,5	13,2	14,9	9,3
1990	10,5	7,5	8,7	8,7	10,3	20,4	14,5	14,2	15,3	8,8
1991	9,5	6,3	6,6	7,6	7,4	22,2	11,4	12,5	15,0	8,4
1992	8,5	6,2	6,0	6,5	6,4	29,5	14,5	13,7	16,9	10,0
1993	7,9	5,6	5,7	6,1	5,5	36,8	18,1	16,0	18,7	11,8
Lkm	1 735	1 057	945	947	753	4 316	1 744	1 227	1 190	641
KAIKKI										
1989	9,6	7,6	7,5	9,0	10,7	17,3	13,6	12,9	15,6	9,4
1990	9,8	7,8	8,8	8,9	9,9	18,3	14,3	13,6	15,0	9,0
1991	9,1	6,8	6,9	7,8	7,7	20,6	12,1	12,7	16,0	9,1
1992	8,7	6,9	6,6	6,9	7,1	29,1	16,1	15,1	19,4	11,4
1993	7,7	5,9	6,1	6,5	6,1	37,5	20,2	17,8	21,0	13,4
Lkm	3 492	2 290	2 070	2 056	1 679	8 923	3 876	2 747	2 659	1 419

TaEL-laitoksen ja MEL-laitoksen (vuodesta 1991 alkaen) myöntämää eläkettä saaneet ovat mukana Kaikki-, Miehet- ja Naiset-luvuissa.

ENSIMMÄISEN KERRAN ELÄKKEELLE SIIRTyneET

II
24

24 55 - 64-vuotiaiden eläkkeensaajien osuus vastaavasta työeläketurvaa kartuttaneesta ei-eläkkeellä olevasta väestöstä vuosina 1989 - 1993 eläkelajeittain

Eläkelaji:	Varsinainen vanh. eläke	Varhennettu vanh. eläke	Varsin. työkyvyttömyyseläke	Yksilöllinen varhaiseläke	Työttömyyseläke	Osa-aika-eläke	Rintamaveteraanieläke	Maatalouden erityiseläke	Kaikki Väestöosuus	Lkm
TEL										
1989	0,3	1,1	3,5	3,9	1,9	0,0	0,1	.	10,8	14 748
1990	0,3	1,1	3,1	5,0	1,2	0,0	0,0	.	10,8	15 281
1991	0,3	1,3	2,8	4,0	1,3	0,1	0,0	.	9,8	14 368
1992	0,3	1,4	2,5	3,7	3,1	0,1	0,0	.	11,0	17 008
1993	0,3	1,3	2,2	3,2	4,8	0,1	-	.	11,9	19 227
LEL										
1989	-	0,3	5,1	2,4	1,3	-	0,0	.	9,2	3 074
1990	-	0,3	4,6	5,0	0,7	-	0,0	.	10,6	3 642
1991	-	0,5	4,1	3,3	1,2	0,0	0,0	.	9,1	3 115
1992	-	0,4	3,6	2,9	3,7	-	0,0	.	10,5	3 704
1993	-	0,4	3,1	2,8	4,9	0,0	-	.	11,3	4 053
YEL										
1989	0,0	1,1	3,5	3,2	0,7	0,1	0,1	.	8,7	2 051
1990	0,0	1,3	3,2	3,4	0,6	0,1	0,0	.	8,5	2 027
1991	0,0	1,3	3,3	3,0	0,6	0,1	0,0	.	8,4	2 008
1992	-	1,5	3,2	2,5	1,2	0,2	0,0	.	8,5	2 083
1993	0,0	1,9	3,0	2,5	1,5	0,2	-	.	9,2	2 320
MYEL, SPVEL, LUKL ja LUEL										
1989	-	0,5	3,2	2,0	0,5	0,0	0,0	6,1	12,3	5 181
1990	-	0,6	3,0	2,6	0,3	0,0	0,0	6,0	12,5	4 998
1991	-	0,6	3,1	2,4	0,4	-	-	6,6	13,1	4 925
1992	-	0,9	2,8	2,4	0,9	-	0,0	8,8	15,8	5 709
1993	-	1,0	2,9	2,2	1,3	-	0,0	8,4	15,8	5 442
MIEHET										
1989	0,1	0,7	4,0	3,2	1,2	0,0	0,1	1,0	10,4	12 299
1990	0,1	0,8	3,6	4,2	0,7	0,0	0,0	1,0	10,5	12 713
1991	0,1	1,0	3,5	3,5	0,9	0,1	0,0	1,0	10,2	12 580
1992	0,1	1,2	3,3	3,4	2,8	0,1	0,0	1,3	12,0	15 373
1993	0,1	1,3	2,9	3,0	4,3	0,1	-	1,1	12,7	16 656
Lkm	133	1 650	3 830	3 941	5 599	87	-	1 416		16 656
NAISET										
1989	0,3	1,0	3,3	3,3	1,7	0,0	0,0	1,2	10,9	12 764
1990	0,3	1,1	2,9	4,7	1,1	0,0	0,0	1,0	11,2	13 266
1991	0,3	1,1	2,6	3,6	1,3	0,0	0,0	1,1	10,0	11 985
1992	0,3	1,2	2,2	3,1	2,6	0,1	-	1,3	10,8	13 276
1993	0,3	1,2	2,0	2,9	3,8	0,1	0,0	1,2	11,4	14 555
Lkm	344	1 512	2 612	3 711	4 813	76	1	1 486		14 555
KAIKKI										
1989	0,2	0,9	3,7	3,3	1,4	0,0	0,1	1,1	10,6	25 063
1990	0,2	0,9	3,3	4,5	0,9	0,0	0,0	1,0	10,8	25 979
1991	0,2	1,1	3,1	3,5	1,1	0,0	0,0	1,0	10,1	24 565
1992	0,2	1,2	2,8	3,3	2,7	0,1	0,0	1,3	11,4	28 649
1993	0,2	1,2	2,5	3,0	4,0	0,1	0,0	1,1	12,0	31 211
Lkm	477	3 162	6 442	7 652	10 412	163	1	2 902		31 211

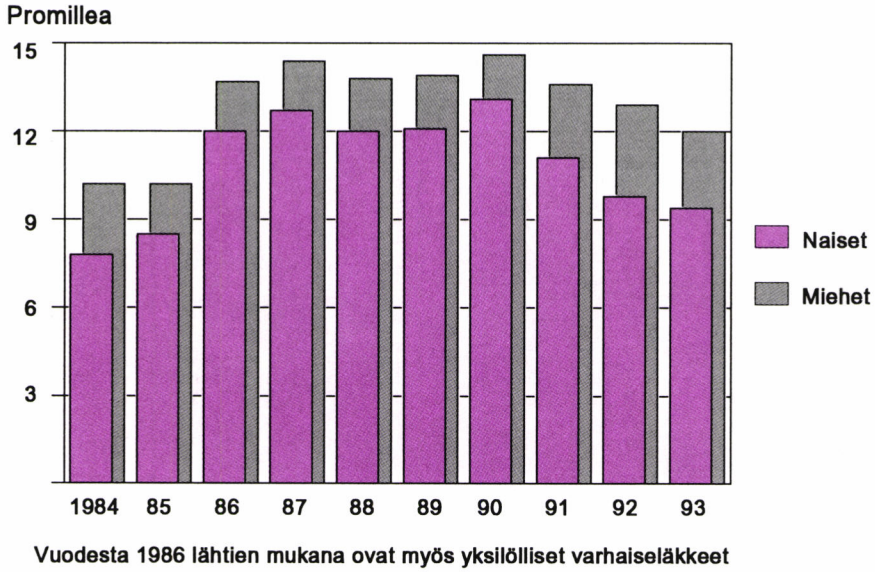
Varsinainen vanhuuseläke-sarake ei sisällä varhennetulle vanhuuseläkkeelle siirtyneitä eikä varsinainen työkyvyttömyyseläke-sarake yksilölliselle varhaiseläkkeelle siirtyneitä.

Maatalouden erityiseläke-sarake sisältää sukupolvenvaihdos- ja luopumiseläkkeelle sekä luopumiskorvaukselle siirtyneet.

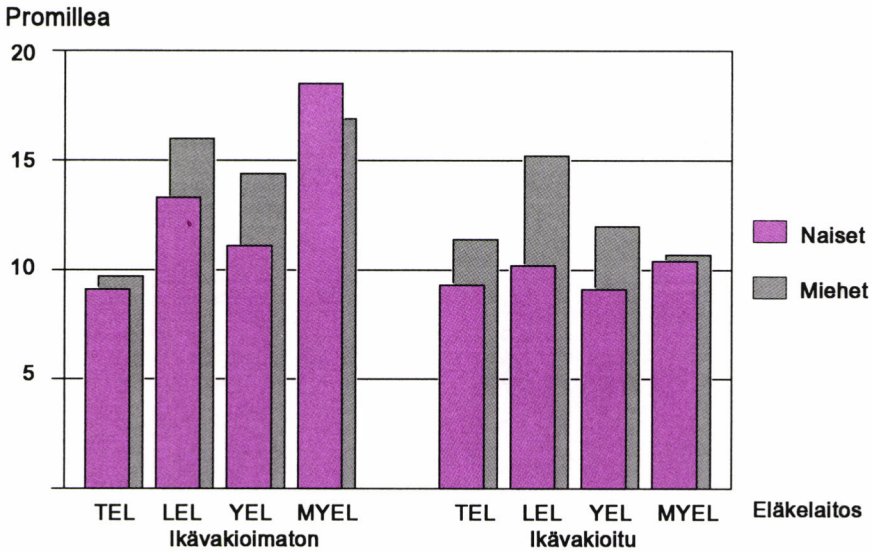
TaEL-laitoksen ja MEL-laitoksen (vuodesta 1991 alkaen) myöntämää eläkettä saaneet ovat mukana Kaikki-, Miehet- ja Naiset-luvuissa.

TYÖKYVYTTÖMYYSELÄKKEIDEN ALKAVUUS

Kuvio 14 Ikävakioitu työkyvyttömyyseläkkeiden alkavuus vuosina 1984 - 1993



Kuvio 15 Työkyvyttömyyseläkkeiden alkavuus vuonna 1993 eläkelaitoksen ja sukupuolen mukaan



TYÖKYVYTTÖMYYSELÄKKEIDEN ALKAVUUS

25 Vuosina 1989 - 1993 alkaneiden työkyvyttömyyseläkkeiden osuus promilleina vastaavasta työeläketurvaa kartuttaneesta ei-eläkkeellä olevasta väestöstä

Ikä:	- 29	30 - 34	35 - 39	40 - 44	45 - 49	50 - 54	55 - 59	60 -	Kaikki	Ikäva- kioitu
Eläke- laitos: TEL										
1989	0,8	1,6	2,7	4,6	8,5	19,9	73,8	79,4	10,4	13,2
1990	0,8	1,8	2,8	4,4	8,3	19,5	78,3	90,2	11,0	14,0
1991	0,8	1,7	2,5	4,3	7,7	16,9	64,7	75,5	9,8	11,9
1992	0,9	1,7	2,7	4,2	7,3	16,9	60,2	66,1	9,7	11,2
1993	0,9	1,6	2,4	4,1	7,3	16,2	53,5	58,6	9,4	10,2
LEL										
1989	2,1	4,0	7,3	9,2	16,2	30,5	78,9	75,6	17,4	17,1
1990	2,2	5,1	7,7	10,2	16,2	30,6	93,6	96,2	20,1	19,5
1991	2,0	5,7	8,2	10,5	16,0	29,7	77,7	74,2	18,3	17,3
1992	2,1	4,0	6,5	9,5	14,1	25,3	67,1	64,6	16,0	14,9
1993	2,2	4,5	5,3	8,5	12,5	26,0	63,5	55,4	15,4	14,0
YEL										
1989	0,5	2,0	2,2	3,9	7,1	17,7	54,4	82,8	13,8	11,4
1990	0,8	1,3	2,1	3,8	7,3	16,2	54,5	81,9	13,2	11,2
1991	0,7	2,0	2,2	4,0	7,0	15,4	50,1	79,7	12,6	10,8
1992	1,3	2,1	3,0	4,9	8,0	16,2	47,9	72,3	12,8	10,9
1993	1,1	2,0	3,0	5,3	8,7	16,9	46,7	73,4	13,3	11,0
MYEL										
1989	0,7	1,8	2,9	5,4	10,6	20,5	48,8	59,1	19,2	10,8
1990	1,4	1,8	3,1	4,6	10,2	20,4	53,2	61,9	19,8	11,4
1991	1,0	1,6	2,8	5,3	10,3	19,7	52,1	60,8	19,1	11,1
1992	0,6	1,5	2,3	4,6	9,5	18,7	46,8	60,1	17,6	10,2
1993	1,2	1,7	2,9	5,6	8,9	18,9	46,6	61,6	17,6	10,6
MIEHET										
1989	1,2	2,3	3,7	5,7	10,2	22,6	70,8	79,8	12,3	13,9
1990	1,2	2,5	3,7	5,7	10,0	22,5	75,8	86,6	13,0	14,6
1991	1,1	2,6	3,9	6,1	10,1	21,1	67,3	79,9	12,4	13,6
1992	1,4	2,3	3,5	5,8	9,8	20,5	63,9	73,4	12,2	12,9
1993	1,4	2,3	3,3	5,6	9,1	19,8	57,7	67,4	11,7	12,0
NAISET										
1989	0,6	1,5	2,7	4,3	8,7	19,7	66,5	69,5	11,9	12,1
1990	0,6	1,7	2,9	4,4	8,3	18,9	73,4	81,4	12,8	13,1
1991	0,7	1,6	2,5	4,3	7,7	16,6	60,4	66,2	11,1	11,1
1992	0,7	1,5	2,7	3,9	6,6	15,5	52,2	57,1	10,1	9,8
1993	0,7	1,6	2,2	4,0	7,0	15,4	48,7	52,6	10,0	9,4
KAIKKI										
1989	0,9	2,0	3,2	5,1	9,5	21,2	68,7	74,5	12,1	13,0
1990	1,0	2,1	3,3	5,1	9,2	20,8	74,6	83,9	12,9	13,9
1991	0,9	2,2	3,3	5,3	9,0	19,0	63,9	73,1	11,8	12,4
1992	1,1	1,9	3,1	4,9	8,3	18,1	58,2	65,3	11,2	11,4
1993	1,1	2,0	2,8	4,9	8,1	17,7	53,3	60,0	10,9	10,7

TaEL-laitoksen ja MEL-laitoksen (vuonna 1993) myöntämät eläkkeet ovat mukana Kaikki-luvuissa.

Ikävakiointi työkyvyttömyyseläkkeiden alkavuus on laskettu suoraa ikävakiointia käyttäen siten, että standardiväestönä on vuoden 1977 lopun yksityisen sektorin ei-eläkkeellä oleva väestö.

III Tilastotietoja eläkkeistä vuonna 1993

III TILASTOTIETOJA ELÄKKEISTÄ VUONNA 1993

Tämä osa sisältää tietoja vuoden 1993 lopussa voimassa olleista sekä vuoden 1993 aikana alkaneista ja päättyneistä eläkkeistä eläkelajeittain. Lisäksi osan alussa on viisi taulukkoa, jotka sisältävät tietoja kaikista eläkelajeista yhdessä.

Vuoden lopussa oli voimassa 530 200 **vanhuuseläkettä**, joista 4 prosenttia oli varhennettuja ja lähes saman verran lykättyjä. Vuoden aikana alkoi 43 100 vanhuuseläkettä, joista 8 prosenttia alkoi varhennettuna ja vain 2 prosenttia lykättyinä. Kaikista alkaneista vanhuuseläkkeistä oli vanhuuseläkkeeksi muuttuneita työttömyys-, työkyvyttömyys-, osa-aika, sukupolvenvaihdos- tai rintamaveteraanien varhaiseläkkeitä 70 prosenttia eli yli 30 000 vanhuuseläkettä alkoi ns. jatkoeläkkeenä. Vain joka viides vanhuuseläke alkoi uutena eläkkeenä varsinaisessa vanhuuseläkeiässä. Vuoden aikana päättyi 23 700 vanhuuseläkettä oltuaan maksussa keskimäärin 16 vuotta.

Työttömyyseläkkeitä oli tilastointivuoden lopussa voimassa 41 100. Vuoden aikana alkoi 10 600 eläkettä ja päättyi 11 400 eläkettä. Työttömyyseläkkeet olivat päättyessään olleet maksussa keskimäärin lähes 7 vuotta. Työttömyyseläkkeen yleisin päättymissy on vanhuuseläkkeelle siirtyminen.

Työkyvyttömyyseläkkeitä oli tilastointivuoden lopussa voimassa yhteensä 232 000. Näistä 75 prosenttia oli täysiä työkyvyttömyyseläkkeitä, 3 prosenttia osatyökyvyttömyyseläkkeitä ja 21 prosenttia yksilöllisiä varhaiseläkkeitä. Kolmannes työkyvyttömyyseläkkeensaajista oli alle 55-vuotiaita.

Vuoden aikana alkoi 25 600 työkyvyttömyyseläkettä, joista kaksi kolmasosaa oli täysiä työkyvyttömyyseläkkeitä, 4 prosenttia osatyökyvyttömyyseläkkeitä ja 29 prosenttia yksilöllisiä varhaiseläkkeitä. Työkyvyttömyyseläkkeitä päättyi lähes yhtä paljon kuin alkoi eli 24 000 eläkettä. Yli 70 prosenttia eläkkeistä päättyi vanhuuseläkkeelle siirtymiseen ja 18 prosenttia eläkkeensaajan kuolemaan. Joka kymmenes eläke lakkautettiin, koska eläkkeensaajan työkyvyn katsottiin palautuneen siinä määrin, että eläkkeen saamisen edellytykset eivät enää täyty.

Työkyvyttömyyseläkkeitä koskevia päätöksiä tehtiin eläkelaitoksissa tilastointivuoden aikana 48 800. Päätöksistä oli myönteisiä 37 300 ja hylkääviä 8 700 sekä lähinnä eläkkeen markkamäärää koskevia muutospäätöksiä 2 700. Päätöksistä viidennes koski yksilöllistä varhaiseläkettä.

Uusista **varsinaisen työkyvyttömyyseläkkeen hakemuksista** hylättiin tilastointivuonna 18 prosenttia, miesten hakemuksista 16 ja naisten hakemuksista 21 prosenttia. Nuorempien hakemuksia hylättiin selvästi iäkkäämpien hakemuksia useammin. Alle 45-vuotiaiden hakemuksista hylättiin lähes joka neljäs ja 55 - 64-vuotiaiden hakemuksista joka kymmenes. Jos työkyvyttömyyden oli aiheuttanut jokin verenkiertoelinten sairaus tai kasvain, eläkehakemus hylättiin harvoin. Tuki- tai liikuntaelinten sairauden perusteella haettu työkyvyttömyyseläke hylättiin keskimääräistä selvästi useammin.

Yksilöllisen varhaiseläkkeen hakemuksista hylättiin 45 prosenttia, miesten hakemuksista 41 ja naisten hakemuksista 48 prosenttia. Yksilöllisissä varhaiseläkkeissä iän merkitys on vieläkin suurempi kuin varsinaisissa työkyvyttömyyseläkkeissä. 55 - 59-vuotiaiden hakemuksista hylättiin yli puolet ja 60 - 64-vuotiaiden hakemuksista vähän useampi kuin joka neljäs.

Eläkelautakunta ensimmäisenä valitusviranomaisena käsitteli tilastointivuoden aikana 2 600 varsinaista työkyvyttömyyseläkettä koskevaa valitusta. Valitus hylättiin 87 prosentissa ja hyväksyttiin 7 prosentissa tapauksista. Loput 6 prosenttia joko palautettiin, siirrettiin muualle tai jätettiin muusta syystä käsittelemättä. Eläkelautakunta käsitteli lisäksi 2 200 yksilöllistä varhaiseläkettä koskevaa valitusta, joista hylkäävä päätös annettiin 86 prosenttiin ja myönteinen päätös 7 prosenttiin tapauksista.

Vakuutusosoikeus seuraavana valitusviranomaisena puolestaan käsitteli 1 100 varsinaista työkyvyttömyyseläkettä koskevaa valitusta. Valitus hylättiin 68 prosentissa ja hyväksyttiin 26 prosentissa tapauksista. Vakuutusosoikeus käsitteli lisäksi 700 yksilöllistä varhaiseläkettä koskevaan valitusta, joista 74 prosenttia hylättiin ja 18 prosenttia hyväksyttiin.

Osa-aika-eläkkeiden määrä on pysynyt edelleen hyvin pienenä. Tilastointivuoden lopussa oli voimassa 328 osa-aika-eläkettä. Vuoden aikana alkoi 165 ja päättyi 117 eläkettä.

Sukupolvenvaihdoseläkkeitä oli tilastointivuoden lopussa voimassa 14 000, niitä maksettiin 8 400 naiselle ja 5 600 miehelle. Uusia sukupolvenvaihdoseläkkeitä alkoi 1 500 ja päättyi 2 300. Sukupolvenvaihdoseläkkeiden määrä onkin ollut viime vuosina vähenevä.

Luopumiseläkkeitä oli tilastointivuoden lopussa maksussa 33 800. Luopumiseläkelakia muutettiin 1.1.1993 lähtien siten, että uusia luopumiseläkkeitä ei enää myönnetä vuoden 1993 puolella tapahtuneen luovutuksen seurauksena. Luopumiseläkkeitä kuitenkin alkoi vuonna 1993 vielä 4 500. Näissä luopuminen on tapahtunut vuoden 1992 puolella. Luopumiseläkkeitä päättyi vain 900.

Luopumiseläkkeen tilalle tuli vuoden 1993 alusta **luopumiskorvaus**. Sen saamisen edellytykset poikkeavat jonkin verran luopumiseläkkeen saamisesta. Oleelliset erot ovat, että luopumiskorvaus muuttuu 65-vuoden iässä vanhuuseläkkeeksi eikä sitä pääsääntöisesti voi saada samanaikaisesti muun MYEL-eläkkeen kanssa. Luopumiskorvauksia myönnettiin ensimmäisenä vuotena 97 kappaletta ja ne kaikki olivat voimassa vielä vuoden päättyessä.

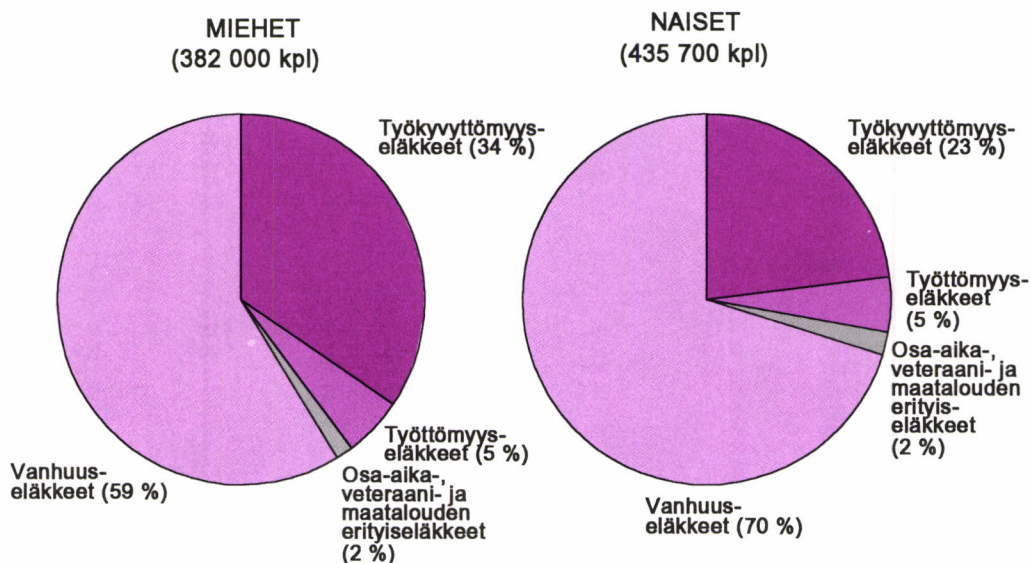
Tilastointivuoden lopussa oli voimassa 192 000 **perhe-eläkettä**. Eläkettä maksettiin vuoden vaihteessa 185 200 leskelle ja 21 600 lapselle.

Uusien perhe-eläkesääntöjen mukaan myönnettyä eläkettä maksettiin tilastointivuoden lopussa 42 600 leskelle ja 8 400 lapselle. Leskistä viidennes oli miehiä. Leskeneläkkeitä, joihin on jo tehty eläkesovitus oli vuoden lopussa 37 500. Joka kolmannen lesken eläke pieneni eläkesovituksessa ja joka kymmenennen peräti nollan suuruiseksi. Kaksi kolmesta eläkesovitetusta leskeneläkkeestä säilyi siis muuttumattomana. Vain 5 100 leskeneläkettä eli hiukan reilusti joka kymmenes uusien sääntöjen mukaan myönnetty eläke oli vuoden lopussa vielä eläkesovittamaton. Näistä 2 000 leskeä sai alkueläkettä ja 3 100 leskellä oli huollettavanaan alaikäisiä lapsia.

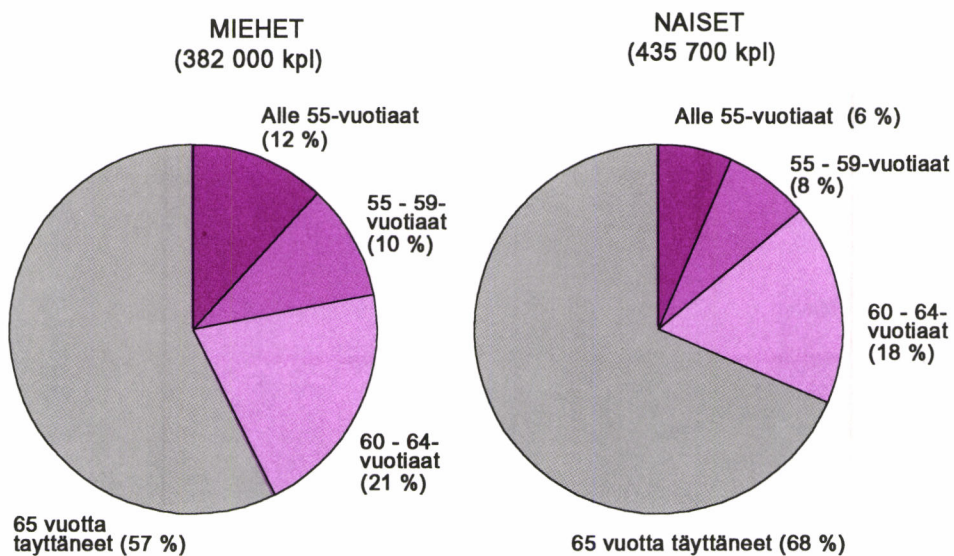
Tilastointivuoden aikana alkoi 14 700 perhe-eläkettä, jotka olivat jo lähes kaikki uusien sääntöjen mukaan myönnettyjä. Eläkettä alkoi saada 13 800 leskeä ja 3 100 lasta. Eläke päättyi 6 200 leskeltä ja 3 100 lapselta. Kokonaan päättyi 7 000 perhe-eläkettä.

KAIKKI ELÄKELAJIT YHDESSÄ

Kuvio 16 Vuoden 1993 lopussa voimassa olleet omaan työuraan perustuvat eläkkeet eläkelajeittain



Kuvio 17 Vuoden 1993 lopussa voimassa olleet omaan työuraan perustuvat eläkkeet eläkkeensaajan iän mukaan



Kuvioissa ei ole mukana perhe-eläkkeitä.

KAIKKI ELÄKELAJIT YHDESSÄ

26 Vuoden 1993 lopussa voimassa olleet eläkkeet eläkelajeittain

Eläkelaji:	Vanhuuseläkkeet				Työkyvyttömyyseläkkeet			
	Varhenn. vanhuuseläkkeet	Eläkeiässä alkaneet	Lykätyt vanhuuseläkkeet	Kaikki	Täydet työkyvyttömyyseläkkeet	Osa-työkyvyttömyyseläkkeet	Yksilöl. varhaiseläkkeet	Kaikki
Ikä	Kaikki							
- 54	-	-	-	-	68 998	4 301	-	73 299
55 - 59	6	180	47	233	47 433	1 801	17 414	66 648
60 - 64	8 954	3 226	289	12 469	58 473	1 662	31 898	92 033
65 -	12 829	482 930	21 711	517 470	-	-	-	-
Yhteensä	21 789	486 336	22 047	530 172	174 904	7 764	49 312	231 980
	Miehet							
- 54	-	-	-	-	42 714	2 392	-	45 106
55 - 59	4	113	42	159	27 198	918	8 944	37 060
60 - 64	4 275	740	125	5 140	32 814	890	15 859	49 563
65 -	4 939	206 319	7 781	219 039	-	-	-	-
Yhteensä	9 218	207 172	7 948	224 338	102 726	4 200	24 803	131 729
	Naiset							
- 54	-	-	-	-	26 284	1 909	-	28 193
55 - 59	2	67	5	74	20 235	883	8 470	29 588
60 - 64	4 679	2 486	164	7 329	25 659	772	16 039	42 470
65 -	7 890	276 611	13 930	298 431	-	-	-	-
Yhteensä	12 571	279 164	14 099	305 834	72 178	3 564	24 509	100 251

Eläkelaji:	Työttömyyseläkkeet	Osa-aika-eläkkeet	Rintamaveteraanien varhaiseläkkeet	Omaan työhönsä perust. eläkkeet yhteensä	Leskeneläkkeet	ETK-järjestelmän eläkkeet yhteensä	Maa-talouden erityiseläkkeet *)	Kaikki eläkkeet yhteensä
Ikä	Kaikki							
- 54	-	-	-	73 299	19 589	92 888	-	92 888
55 - 59	-	-	-	66 881	12 746	79 627	4 678	84 305
60 - 64	41 120	328	36	145 986	20 412	166 398	9 391	175 789
65 -	-	-	-	517 470	132 409	649 879	-	649 879
Yhteensä	41 120	328	36	803 636	185 156	988 792	14 069	1 002 861
	Miehet							
- 54	-	-	-	45 106	1 144	46 250	-	46 250
55 - 59	-	-	-	37 219	695	37 914	1 632	39 546
60 - 64	20 081	179	25	74 988	992	75 980	3 978	79 958
65 -	-	-	-	219 039	5 525	224 564	-	224 564
Yhteensä	20 081	179	25	376 352	8 356	384 708	5 610	390 318
	Naiset							
- 54	-	-	-	28 193	18 445	46 638	-	46 638
55 - 59	-	-	-	29 662	12 051	41 713	3 046	44 759
60 - 64	21 039	149	11	70 998	19 420	90 418	5 413	95 831
65 -	-	-	-	298 431	126 884	425 315	-	425 315
Yhteensä	21 039	149	11	427 284	176 800	604 084	8 459	612 543

*) Sisältää sukupolvenvaihdoseläkkeet ja luopumiskorvaukset.

KAIKKI ELÄKELAJIT YHDESSÄ

27 Vuoden 1993 aikana alkaneet eläkkeet eläkelajeittain

Eläkelaji:	Vanhuuseläkkeet				Työkyvyttömyyseläkkeet			
	Varhenn.vanhuuseläkkeet	Eläkeiässä alkaneet	Lykätyt vanhuuseläkkeet	Kaikki	Täydet työkyvyttömyyseläkkeet	Osa-tökyvyttömyyseläkkeet	Yksilöl. varhaiseläkkeet	Kaikki
Ikä	Kaikki							
- 54	-	-	-	-	10 257	791	-	11 048
55 - 59	2	66	19	87	4 137	251	5 075	9 463
60 - 64	3 275	713	77	4 065	2 611	91	2 406	5 108
65 -	135	38 124	649	38 908	-	-	-	-
Yhteensä	3 412	38 903	745	43 060	17 005	1 133	7 481	25 619
	Miehet							
- 54	-	-	-	-	6 339	375	-	6 714
55 - 59	2	31	16	49	2 453	130	2 656	5 239
60 - 64	1 696	142	20	1 858	1 602	49	1 214	2 865
65 -	81	18 837	327	19 245	-	-	-	-
Yhteensä	1 779	19 010	363	21 152	10 394	554	3 870	14 818
	Naiset							
- 54	-	-	-	-	3 918	416	-	4 334
55 - 59	-	35	3	38	1 684	121	2 419	4 224
60 - 64	1 579	571	57	2 207	1 009	42	1 192	2 243
65 -	54	19 287	322	19 663	-	-	-	-
Yhteensä	1 633	19 893	382	21 908	6 611	579	3 611	10 801

Eläkelaji:	Työttömyyseläkkeet	Osa-aika-eläkkeet	Rintamaveteraanien varhaiseläkkeet	Omaan työuraan perust. eläkkeet yhteensä	Leskeneläkkeet	ETK-järjestelmän eläkkeet yhteensä	Maa-talouden erityiseläkkeet *)	Kaikki eläkkeet yhteensä
Ikä	Kaikki							
- 54	-	-	-	11 048	2 145	13 193	-	13 193
55 - 59	-	-	-	9 550	1 162	10 712	1 196	11 908
60 - 64	10 629	165	1	19 968	1 720	21 688	396	22 084
65 -	-	-	-	38 908	8 809	47 717	-	47 717
Yhteensä	10 629	165	1	79 474	13 836	93 310	1 592	94 902
	Miehet							
- 54	-	-	-	6 714	405	7 119	-	7 119
55 - 59	-	-	-	5 288	252	5 540	478	6 018
60 - 64	5 702	89	-	10 514	346	10 860	255	11 115
65 -	-	-	-	19 245	1 952	21 197	-	21 197
Yhteensä	5 702	89	-	41 761	2 955	44 716	733	45 449
	Naiset							
- 54	-	-	-	4 334	1 740	6 074	-	6 074
55 - 59	-	-	-	4 262	910	5 172	718	5 890
60 - 64	4 927	76	1	9 454	1 374	10 828	141	10 969
65 -	-	-	-	19 663	6 857	26 520	-	26 520
Yhteensä	4 927	76	1	37 713	10 881	48 594	859	49 453

*) Sisältää sukupolvenvaihdoseläkkeet ja luopumiskorvaukset.

28 Vuoden 1993 lopussa voimassa olleiden eläkkeiden sisältämät lakiosat

	Eläkkeen myöntänyt laitos									
	TEL		LEL		YEL		MYEL		Kaikki	
	Luku- määrä	Keski- suuruus mk/kk	Luku- määrä	Keski- suuruus mk/kk	Luku- määrä	Keski- suuruus mk/kk	Luku- määrä	Keski- suuruus mk/kk	Luku- määrä	Keski- suuruus mk/kk
Vanhuseläkkeet										
Kaikki	271 603	2 856	59 527	1 599	39 719	2 797	154 076	860	525 066	2 123
TEL-osa	271 486	2 775	20 122	479	11 296	1 287	11 083	488	314 091	2 494
LEL-osa	39 037	245	59 240	1 423	4 742	291	55 946	287	158 973	701
YEL-osa	8 122	1 073	1 040	520	39 719	2 327	1 255	801	50 150	2 048
MYEL-osa	10 777	411	3 790	198	4 260	644	153 531	717	172 359	685
TaEL-osa	106	140	3	59	20	371	8	35	276	163
Työttömyyseläkkeet										
Kaikki	29 760	3 945	7 080	2 516	1 382	2 578	2 714	1 407	40 958	3 483
TEL-osa	29 757	3 842	3 980	772	819	1 599	861	818	35 438	3 371
LEL-osa	6 399	271	7 063	2 035	292	423	1 759	908	15 518	1 149
YEL-osa	1 374	621	346	609	1 382	1 520	97	681	3 202	1 010
MYEL-osa	1 541	300	709	206	74	366	2 705	537	5 030	415
TaEL-osa	12	139	4	61	1	..	-	-	38	292
Työkyvyttömyyseläkkeet										
Kaikki	138 274	3 767	42 407	2 296	16 398	3 316	28 929	1 290	226 150	3 140
TEL-osa	138 249	3 664	21 856	560	10 233	1 260	6 274	517	176 726	3 029
LEL-osa	35 154	247	42 279	1 998	4 829	448	16 419	516	98 707	1 051
YEL-osa	5 727	671	1 312	381	16 398	2 323	654	614	24 102	1 778
MYEL-osa	5 787	384	2 245	178	1 693	699	28 399	887	38 126	761
TaEL-osa	113	339	4	94	18	370	9	312	285	472
Perhe-eläkkeet										
Kaikki	89 643	2 015	39 727	949	18 498	1 675	42 863	569	190 780	1 435
TEL-osa	89 602	1 976	11 759	283	5 714	706	3 567	332	110 682	1 685
LEL-osa	18 399	152	39 456	878	3 433	181	24 443	207	85 744	506
YEL-osa	2 822	653	609	224	18 498	1 411	397	434	22 331	1 268
MYEL-osa	3 565	239	1 624	99	2 235	346	42 708	427	50 132	400
TaEL-osa	28	88	3	340	7	398	5	271	92	399
Kaikki										
Kaikki	529 280	3 013	148 741	1 668	75 997	2 632	228 582	867	982 954	2 280
TEL-osa	529 094	2 934	57 717	492	28 062	1 171	21 785	485	636 937	2 554
LEL-osa	98 989	231	148 038	1 473	13 296	323	98 567	317	358 942	772
YEL-osa	18 045	846	3 307	422	75 997	2 091	2 403	686	99 785	1 777
MYEL-osa	21 670	368	8 368	174	8 262	573	227 343	682	265 647	637
TaEL-osa	259	222	14	130	46	399	22	198	691	329

Kaikki-sarake sisältää 354 TaEL-laitoksen myöntämää eläkettä. Rekisteröintiteknisistä syistä ei taulukkoon ole saatu mukaan MEL-laitoksen myöntämiä eläkkeitä.

Vanhuus-, työttömyys- ja työkyvyttömyyseläkkeissä ei ole mukana yhteensovituksen takia nollan suuruiseksi menneitä eläkkeitä.

Koska koko eläkkeen myöntää pääsääntöisesti se laitos, jossa työntekijä viimeksi on ollut vakuutettuna, voi eläkkeeseen sisältyä useamman työeläkelain mukaisia osia. TEL-, LEL-, YEL-, MYEL- ja TaEL-osa tarkoittaa taulukossa kunkin laitostyyppin myöntämien eläkkeiden sisältämien lakiosien lukumääriä ja niiden keskiuuruuksia.

KAIKKI ELÄKELAJIT YHDESSÄ

29 Vuoden 1993 aikana alkaneiden eläkkeiden sisältämät lakiosat

	Eläkkeen myöntänyt laitos									
	TEL		LEL		YEL		MYEL		Kaikki	
	Luku- määrä	Keski- suuruus mk/kk	Luku- määrä	Keski- suuruus mk/kk	Luku- määrä	Keski- suuruus mk/kk	Luku- määrä	Keski- suuruus mk/kk	Luku- määrä	Keski- suuruus mk/kk
Vanhuuseläkkeet										
Kaikki	23 916	3 463	5 998	1 824	3 363	2 910	9 423	1 122	42 747	2 671
TEL-osa	23 914	3 369	2 399	532	1 465	1 426	1 258	473	29 070	2 913
LEL-osa	4 479	246	5 985	1 603	562	379	5 099	321	16 127	777
YEL-osa	1 044	865	137	522	3 363	2 151	179	721	4 727	1 765
MYEL-osa	1 091	353	400	202	375	660	9 399	874	11 265	793
TaEL-osa	27	160	-	-	4	969	3	39	80	196
Työttömyyseläkkeet										
Kaikki	7 847	4 412	1 809	3 113	380	2 769	572	1 708	10 617	3 985
TEL-osa	7 847	4 287	1 102	1 000	246	1 765	231	999	9 435	3 754
LEL-osa	1 760	321	1 808	2 422	96	522	389	972	4 055	1 325
YEL-osa	416	668	138	643	380	1 477	35	692	972	981
MYEL-osa	404	320	195	266	20	352	569	605	1 188	448
TaEL-osa	4	301	2	..	-	-	-	-	14	284
Työkyvyttömyyseläkkeet										
Kaikki	15 820	3 905	4 329	2 259	2 517	3 616	2 753	1 650	25 463	3 349
TEL-osa	15 819	3 808	2 448	717	1 797	1 483	876	648	20 971	3 124
LEL-osa	3 982	252	4 321	1 871	856	486	1 786	390	10 951	932
YEL-osa	931	713	201	438	2 517	2 362	127	719	3 777	1 799
MYEL-osa	580	416	225	259	234	822	2 704	1 219	3 743	1 012
TaEL-osa	30	276	2	..	3	54	3	11	81	398
Perhe-eläkkeet										
Kaikki	7 026	1 960	2 558	961	1 355	1 714	3 615	564	14 570	1 414
TEL-osa	7 026	1 927	953	335	523	825	367	334	8 878	1 636
LEL-osa	1 539	151	2 547	862	296	212	1 844	207	6 230	464
YEL-osa	310	590	69	221	1 355	1 360	48	436	1 783	1 161
MYEL-osa	275	272	128	116	155	388	3 610	432	4 168	411
TaEL-osa	8	62	-	-	2	..	-	-	25	121
Kaikki										
Kaikki	54 609	3 534	14 694	1 961	7 615	2 923	16 363	1 108	93 397	2 809
TEL-osa	54 606	3 445	6 902	649	4 031	1 397	2 732	555	68 354	2 932
LEL-osa	11 760	247	14 661	1 657	1 810	411	9 118	340	37 363	832
YEL-osa	2 701	752	545	486	7 615	2 048	389	683	11 259	1 614
MYEL-osa	2 350	354	948	218	784	647	16 282	824	20 364	735
TaEL-osa	69	205	4	73	9	473	6	25	200	275

Kaikki-sarake sisältää 116 TaEL-laitoksen myöntämää eläkettä. Rekisteröintiteknisistä syistä ei taulukkoon ole saatu mukaan MEL-laitoksen myöntämiä eläkkeitä.

Koska koko eläkkeen myöntää pääsääntöisesti se laitos, jossa työntekijä viimeksi on ollut vakuutettuna, voi eläkkeeseen sisältyä useamman työeläkelain mukaisia osia. TEL-, LEL-, YEL-, MYEL- ja TaEL-osa tarkoittaa taulukossa kunkin laitostyyppin myöntämien eläkkeiden sisältämien lakiosien lukumääriä ja niiden keskiuuruuksia.

30 Vuoden 1993 lopussa voimassa olleet eläkkeet eläkkeen karttumistavan mukaan

Laitos	Eläketapahtuma ennen 1.7.1975				Eläketapahtuma jälkeen 30.6.1975			
	1 %:n mukaan kart- tunut eläke		Vähimmäismäärä		1,5 %:n mukaan karttunut eläke		Vähimmäismäärä	
	Luku- määrä	Keski- suuruus mk/kk	Luku- määrä	Keski- suuruus mk/kk	Luku- määrä	Keski- suuruus mk/kk	Luku- määrä	Keski- suuruus mk/kk
	Vanhuseläkkeet							
TEL	13 120	2 201	34 315	1 828	157 475	3 352	66 693	2 343
LEL	1 868	1 387	12 924	1 213	26 306	1 923	18 429	1 428
YEL	-	-	6 996	2 534	653	3 115	32 070	2 847
MYEL	-	-	40 470	625	545	1 007	113 061	944
Kaikki	14 988	2 100	94 705	1 282	185 120	3 139	230 253	1 653
	Työttömyyseläkkeet							
TEL	-	-	-	-	29 760	3 945	-	-
LEL	-	-	-	-	7 080	2 516	-	-
YEL	-	-	-	-	834	2 673	548	2 432
MYEL	-	-	-	-	1 595	1 471	1 119	1 317
Kaikki	-	-	-	-	39 291	3 559	1 667	1 683
	Työkyvyttömyyseläkkeet							
TEL	8 292	2 194	54	1 462	129 928	3 868	-	-
LEL	4 637	1 452	65	1 035	37 705	2 402	-	-
YEL	289	2 429	359	2 310	13 796	3 424	1 954	2 873
MYEL	1 315	834	1 876	729	21 614	1 429	4 124	961
Kaikki	14 533	1 839	2 354	996	203 185	3 305	6 078	1 575
	Perhe-eläkkeet							
TEL	14 075	1 696	23 071	1 464	40 631	2 503	11 866	1 790
LEL	3 286	850	19 062	702	11 494	1 400	5 885	927
YEL	258	1 481	6 988	1 451	4 051	2 125	7 201	1 646
MYEL	318	665	21 373	427	3 950	1 125	17 222	617
Kaikki	17 937	1 520	70 494	942	60 175	2 176	42 174	1 166
	Kaikki							
TEL	35 487	1 999	57 440	1 681	357 794	3 492	78 559	2 259
LEL	9 791	1 238	32 051	908	82 585	2 120	24 314	1 307
YEL	547	1 982	14 343	2 001	19 334	3 109	41 773	2 636
MYEL	1 633	801	63 719	562	27 704	1 380	135 526	906
Kaikki	47 458	1 801	167 553	1 135	487 771	3 123	280 172	1 578

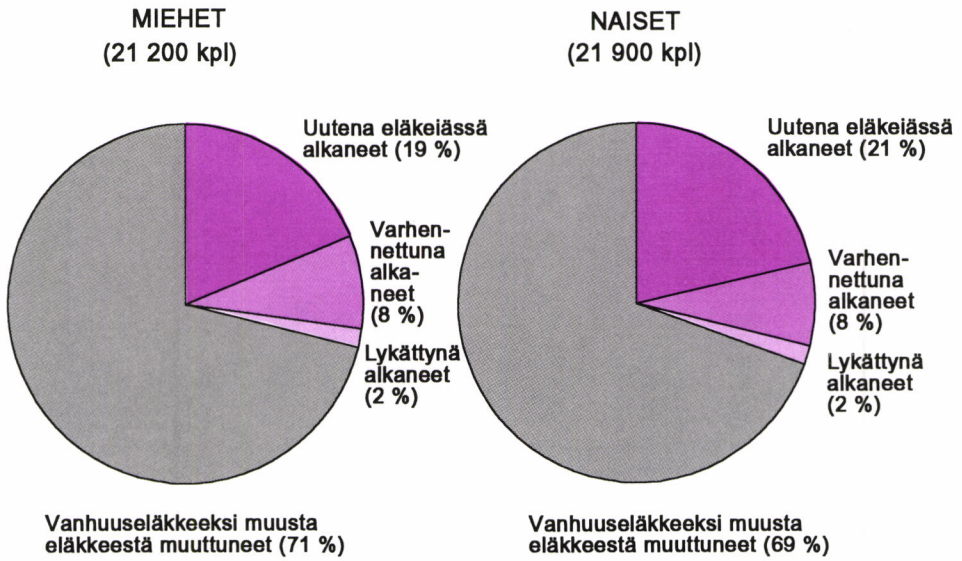
Kaikki-rivit sisältävät yhteensä 354 TaEL-laitoksen myöntämää eläkettä. Rekisteröintitekni-
sistä syistä ei taulukkoon ole saatu mukaan MEL-laitoksen myöntämiä eläkkeitä.

Vanhuus-, työttömyys- ja työkyvyttömyyseläkkeissä ei ole mukana yhteensovituksen takia nollan
suuruiseksi menneitä eläkkeitä.

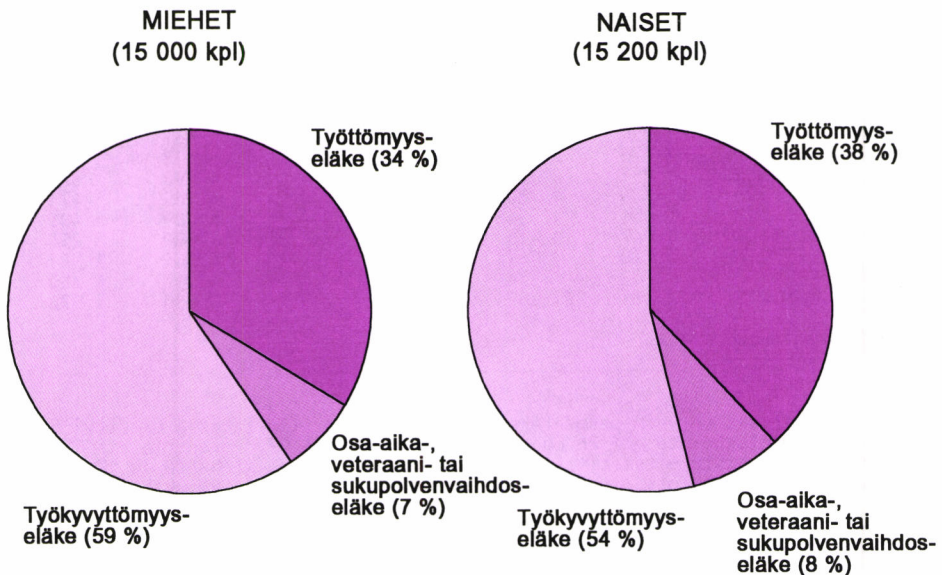
Kun eläketapahtuma on sattunut ennen 1.7.1975, karttuu eläkettä pääsäännön mukaan 1 prosentti
kultakin palvelusvuodelta. Laissa on lisäksi määritelty vanhoille ikäluokille eläkkeen vähim-
mäismäärä, jonka suuruus on 29 prosenttia eläkkeen perusteena olevasta palkasta, jos palvelus-
ajaksi on luettava aika lakien voimaan tulosta eläkeikään. Jos taas eläketapahtuma on sattun-
nut jälkeen 30.6.1975, karttuu eläkettä pääsäännön mukaan 1,5 % kultakin palvelusvuodelta ja
vastaava vähimmäismääräprosentti on 37, tai 38 %, jos eläketapahtuma on sattunut 1.1.1983 tai
sen jälkeen.

VANHUUSELÄKKEET

Kuvio 18 Vuoden 1993 aikana alkaneet vanhuuseläkkeet eläketaustan mukaan



Kuvio 19 Vuoden 1993 aikana vanhuuseläkkeeksi muuttuneet eläkkeet edeltävän eläkelajin mukaan



VANHUUSELÄKKEET

31 Vuoden 1993 lopussa voimassa olleet eläkkeet eläkkeensaajan iän mukaan

	Lukumäärä			%	Keskieläke mk/kk		
	Miehet	Naiset	Kaikki		Miehet	Naiset	Kaikki
Ikä							
- 59	159	74	233	0,0	8 361	6 196	7 673
60	570	818	1 388	0,3	6 024	2 798	4 123
61	798	1 170	1 968	0,4	5 527	2 655	3 820
62	944	1 340	2 284	0,4	6 079	2 524	3 993
63	1 270	1 899	3 169	0,6	5 592	2 462	3 716
64	1 558	2 102	3 660	0,7	5 427	2 402	3 690
65	18 465	19 190	37 655	7,1	3 640	1 800	2 702
66	18 544	19 774	38 318	7,2	3 510	1 729	2 591
67	17 840	19 718	37 558	7,1	3 377	1 679	2 486
68	16 908	19 536	36 444	6,9	3 328	1 589	2 396
69	15 493	18 696	34 189	6,4	3 219	1 524	2 292
70	14 669	19 011	33 680	6,4	3 064	1 442	2 148
71	12 790	17 709	30 499	5,8	3 034	1 404	2 087
72	12 300	17 467	29 767	5,6	2 963	1 380	2 034
73	11 862	17 168	29 030	5,5	2 914	1 332	1 978
74	8 326	12 282	20 608	3,9	2 895	1 306	1 948
75	9 026	13 952	22 978	4,3	2 867	1 300	1 916
76	8 166	13 035	21 201	4,0	2 673	1 254	1 801
77	7 300	11 854	19 154	3,6	2 666	1 227	1 776
78	6 984	11 219	18 203	3,4	2 641	1 189	1 746
79	6 683	10 972	17 655	3,3	2 571	1 176	1 704
80	5 857	9 976	15 833	3,0	2 607	1 189	1 714
81	5 563	9 217	14 780	2,8	2 632	1 181	1 727
82	4 853	8 149	13 002	2,5	2 651	1 193	1 737
83	4 112	6 914	11 026	2,1	2 358	1 160	1 607
84	3 500	5 880	9 380	1,8	2 192	1 064	1 485
85	2 882	4 758	7 640	1,4	2 193	1 098	1 511
86	2 229	3 951	6 180	1,2	2 291	1 132	1 550
87	1 673	3 067	4 740	0,9	2 278	1 083	1 505
88	1 293	2 222	3 515	0,7	2 155	1 150	1 520
89	584	886	1 470	0,3	2 845	1 422	1 987
90 -	1 137	1 828	2 965	0,6	3 013	1 608	2 146
Kaikki	224 338	305 834	530 172	100,0	3 094	1 430	2 134

Näistä varhennettuja vanhuuseläkkeitä

- 60	454	501	955	4,4	4 903	1 976	3 367
61	660	715	1 375	6,3	4 996	1 775	3 321
62	784	875	1 659	7,6	5 476	1 824	3 550
63	1 082	1 211	2 293	10,5	5 053	1 662	3 262
64	1 299	1 379	2 678	12,3	4 841	1 677	3 212
65	1 238	1 254	2 492	11,4	4 637	1 596	3 107
66	959	1 176	2 135	9,8	4 628	1 656	2 991
67	885	1 251	2 136	9,8	4 590	1 522	2 793
68	596	1 184	1 780	8,2	4 969	1 471	2 642
69	518	1 036	1 554	7,1	5 089	1 405	2 633
70	404	1 067	1 471	6,8	4 688	1 254	2 197
71	267	720	987	4,5	4 844	1 381	2 317
72	72	202	274	1,3	4 917	1 309	2 258
Kaikki	9 218	12 571	21 789	100,0	4 880	1 578	2 975

%-osuus kokonaismäärästä

4,1

Eläkkeiden markkamäärissä on vain peruseläke. Rekisteröityä lisäeläkettä sisältyi 5 prosenttiin kaikista vanhuuseläkkeistä eli 26 603 eläkkeeseen, näistä 97 prosenttia oli TEL-laitoksen myöntämiä eläkkeitä. Rekisteröityä lisäeläkettä maksettiin 14 580 miehelle ja 12 023 naiselle. Perus- ja lisäeläke yhteensä oli miehillä 9 799 mk/kk ja naisilla 4 401 mk/kk, mistä peruseläke oli miehillä 7 173 mk ja naisilla 3 244 mk.

Lapsikorotus sisältyi 1 755 eläkkeeseen eli 0,3 prosenttiin kaikista vanhuuseläkkeistä.

VANHUUSELÄKKEET

32 Vuoden 1993 lopussa voimassa olleet eläkkeet eläkkeen myöntäneen laitoksen mukaan

Eläke- laitos:	Lukumäärä							Keskieläke mk/kk	
	TEL	LEL	YEL	MYEL	MEL	TaEL	Kaikki	TEL	Kaikki
Ikä	Kaikki eläkkeet								
- 59	87	-	3	-	143	-	233	9 084	7 673
60 - 64	9 361	370	1 079	1 027	614	18	12 469	4 194	3 821
65 - 69	100 092	23 359	14 153	45 178	1 263	119	184 164	3 247	2 498
70 - 74	72 859	16 340	10 562	43 001	817	5	143 584	2 741	2 049
75 - 79	47 488	10 518	7 158	33 400	627	-	99 191	2 439	1 795
80 - 84	29 095	6 438	4 908	23 248	332	-	64 021	2 290	1 670
85 -	13 281	2 921	1 900	8 308	100	-	26 510	2 146	1 618
Kaikki	272 263	59 946	39 763	154 162	3 896	142	530 172	2 849	2 134
	Miehet								
- 59	30	-	3	-	126	-	159	15 255	8 361
60 - 64	3 449	229	683	439	328	12	5 140	6 708	5 669
65 - 69	40 717	17 139	8 822	19 858	651	63	87 250	4 821	3 423
70 - 74	26 548	11 027	5 792	16 247	329	4	59 947	4 312	2 984
75 - 79	15 743	6 583	3 671	11 897	265	-	38 159	3 983	2 694
80 - 84	8 966	3 985	2 376	8 406	152	-	23 885	3 940	2 518
85 -	3 855	1 991	859	3 024	69	-	9 798	3 749	2 359
Kaikki	99 308	40 954	22 206	59 871	1 920	79	224 338	4 500	3 094
	Naiset								
- 59	57	-	-	-	17	-	74	5 837	6 196
60 - 64	5 912	141	396	588	286	6	7 329	2 726	2 525
65 - 69	59 375	6 220	5 331	25 320	612	56	96 914	2 167	1 665
70 - 74	46 311	5 313	4 770	26 754	488	1	83 637	1 840	1 378
75 - 79	31 745	3 935	3 487	21 503	362	-	61 032	1 673	1 233
80 - 84	20 129	2 453	2 532	14 842	180	-	40 136	1 555	1 165
85 -	9 426	930	1 041	5 284	31	-	16 712	1 490	1 183
Kaikki	172 955	18 992	17 557	94 291	1 976	63	305 834	1 901	1 430
	Varhennetut vanhuuseläkkeet, kaikki								
- 60	751	30	97	61	12	4	955	3 682	3 411
61	1 012	45	178	127	10	3	1 375	3 690	3 321
62	1 261	71	171	143	9	4	1 659	4 095	3 550
63	1 567	98	298	312	15	3	2 293	3 919	3 262
64	1 826	126	328	384	10	4	2 678	3 770	3 212
65 -	8 499	631	1 597	2 054	39	9	12 829	3 274	2 730
Kaikki	14 916	1 001	2 669	3 081	95	27	21 789	3 520	2 975
Keskiel.	3 520	1 029	3 095	864	3 011	2 648	2 975		
	Varhennetut vanhuuseläkkeet, miehet								
- 60	325	22	71	26	8	2	454	5 667	4 971
61	458	27	118	50	5	2	660	5 800	4 996
62	570	45	103	58	6	2	784	6 579	5 476
63	704	53	172	139	11	3	1 082	6 371	5 053
64	828	82	213	166	7	3	1 299	5 945	4 841
65 -	3 125	331	856	599	23	5	4 939	5 866	4 734
Kaikki	6 010	560	1 533	1 038	60	17	9 218	5 988	4 880
Keskiel.	5 988	1 485	4 181	1 431	3 672	2 916	4 880		
	Varhennetut vanhuuseläkkeet, naiset								
- 60	426	8	26	35	4	2	501	2 167	1 998
61	554	18	60	77	5	1	715	1 946	1 775
62	691	26	68	85	3	2	875	2 045	1 824
63	863	45	126	173	4	-	1 211	1 918	1 662
64	998	44	115	218	3	1	1 379	1 965	1 677
65 -	5 374	300	741	1 455	16	4	7 890	1 766	1 476
Kaikki	8 906	441	1 136	2 043	35	10	12 571	1 855	1 578
Keskiel.	1 855	449	1 630	576	1 878	2 193	1 578		

33 Vuoden 1993 lopussa voimassa olleet eläkkeet eläkkeen suuruuden mukaan

Eläke- laitos:	Lukumäärä							Varhenn. vanhuus- eläkkeitä	%
	TEL	LEL	YEL	MYEL	MEL	TaEL	Kaikki		
Eläke mk/kk	Kaikki								
0	660	419	44	86	9	1	1 219	0,2	1
1 - 249	21 391	11 791	759	13 681	479	53	48 154	9,1	2 290
250 - 499	15 504	6 002	1 039	34 271	171	22	57 009	10,8	2 199
500 - 749	12 024	4 946	1 490	41 502	130	10	60 102	11,3	1 831
750 - 999	10 892	4 331	2 588	18 091	126	11	36 039	6,8	1 305
1 000 - 1 249	11 306	3 814	2 714	13 200	108	4	31 146	5,9	1 062
1 250 - 1 499	12 913	3 587	2 748	11 036	135	4	30 423	5,7	927
1 500 - 1 999	28 149	5 997	5 406	13 161	259	9	52 981	10,0	1 562
2 000 - 2 499	29 706	4 941	5 283	5 703	229	3	45 865	8,7	1 505
2 500 - 2 999	28 153	3 856	4 350	1 720	198	4	38 281	7,2	1 426
3 000 - 3 499	23 441	2 994	3 067	775	199	5	30 481	5,7	1 303
3 500 - 3 999	18 832	2 345	1 963	379	168	3	23 690	4,5	1 085
4 000 - 4 499	14 764	1 703	2 324	203	136	3	19 133	3,6	903
4 500 - 4 999	11 151	1 171	1 148	117	142	2	13 731	2,6	706
5 000 - 7 499	22 374	1 893	3 365	191	715	5	28 543	5,4	1 860
7 500 -	11 003	156	1 475	46	692	3	13 375	2,5	1 824
Kaikki	272 263	59 946	39 763	154 162	3 896	142	530 172	100,0	21 789
Keskieläke	2 849	1 588	2 793	860	4 324	1 276	2 134		2 975
	Miehet								
0	340	378	25	51	5	-	799	0,4	-
1 - 249	2 645	4 542	167	2 011	142	30	9 537	4,3	256
250 - 499	2 105	2 995	212	4 820	49	10	10 191	4,5	315
500 - 749	1 688	2 990	331	6 641	44	4	11 698	5,2	359
750 - 999	1 553	2 830	777	8 348	39	7	13 554	6,0	366
1 000 - 1 249	1 476	2 566	942	8 864	31	2	13 881	6,2	392
1 250 - 1 499	1 592	2 537	1 126	8 897	38	-	14 190	6,3	379
1 500 - 1 999	4 322	4 538	2 665	11 661	75	6	23 267	10,4	609
2 000 - 2 499	6 426	4 056	3 111	5 344	62	2	19 001	8,5	533
2 500 - 2 999	8 726	3 439	2 946	1 601	61	2	16 775	7,5	516
3 000 - 3 499	10 256	2 866	2 129	734	52	3	16 040	7,1	557
3 500 - 3 999	10 566	2 314	1 402	364	72	3	14 721	6,6	579
4 000 - 4 499	10 004	1 691	1 645	194	48	3	13 585	6,1	551
4 500 - 4 999	8 426	1 167	870	115	66	2	10 646	4,7	510
5 000 - 7 499	18 796	1 890	2 622	182	521	2	24 013	10,7	1 548
7 500 -	10 387	155	1 236	44	615	3	12 440	5,5	1 748
Kaikki	99 308	40 954	22 206	59 871	1 920	79	224 338	100,0	9 218
Keskieläke	4 500	1 994	3 368	1 314	6 217	1 531	3 094		4 880
	Naiset								
0	320	41	19	35	4	1	420	0,1	1
1 - 249	18 746	7 249	592	11 670	337	23	38 617	12,6	2 034
250 - 499	13 399	3 007	827	29 451	122	12	46 818	15,3	1 884
500 - 749	10 336	1 956	1 159	34 861	86	6	48 404	15,8	1 472
750 - 999	9 339	1 501	1 811	9 743	87	4	22 485	7,4	939
1 000 - 1 249	9 830	1 248	1 772	4 336	77	2	17 265	5,6	670
1 250 - 1 499	11 321	1 050	1 622	2 139	97	4	16 233	5,3	548
1 500 - 1 999	23 827	1 459	2 741	1 500	184	3	29 714	9,7	953
2 000 - 2 499	23 280	885	2 172	359	167	1	26 864	8,8	972
2 500 - 2 999	19 427	417	1 404	119	137	2	21 506	7,0	910
3 000 - 3 499	13 185	128	938	41	147	2	14 441	4,7	746
3 500 - 3 999	8 266	31	561	15	96	-	8 969	2,9	506
4 000 - 4 499	4 760	12	679	9	88	-	5 548	1,8	352
4 500 - 4 999	2 725	4	278	2	76	-	3 085	1,0	196
5 000 - 7 499	3 578	3	743	9	194	3	4 530	1,5	312
7 500 -	616	1	239	2	77	-	935	0,3	76
Kaikki	172 955	18 992	17 557	94 291	1 976	63	305 834	100,0	12 571
Keskieläke	1 901	710	2 067	571	2 486	956	1 430		1 578

VANHUUSELÄKKEET

III
3434 Vuoden 1993 lopussa voimassa olleet varhennetut vanhuuseläkkeet ja keskimääräinen varhennusaika

Laitos:	TEL		LEL		YEL		MYEL		Kaikki	
	Luku- määrä	Varhen- nusaika kk	Luku- määrä	Varhen- nusaika kk	Luku- määrä	Varhen- nusaika kk	Luku- määrä	Varhen- nusaika kk	Luku- määrä	Varhen- nusaika kk
Ikä eläkkeen alkaessa										
60	6 018	58	274	58	791	58	666	58	7 759	58
61	1 603	44	126	44	323	44	303	44	2 359	44
62	2 135	32	117	33	373	32	413	31	3 041	32
63	3 838	22	385	22	819	21	1 202	21	6 253	21
64	1 304	9	99	10	362	10	497	9	2 263	9
Kaikki	14 898	39	1 001	35	2 668	35	3 081	31	21 675	37
Keskim. vähennetty eläke										
	3 520		1 029		3 096		864		2 974	

Kaikki-sarake sisältää 27 TaEL-laitoksen myöntämää eläkettä, joissa keskimääräinen varhennus-
varhennusaika oli 40 kuukautta. MEL-laitoksen myöntämät eläkkeet eivät ole mukana taulukon
luvuissa, vuoden 1993 lopussa oli voimassa 95 varhennettua MEL-laitoksen myöntämää eläkettä.

Keskimääräinen varhennusaika on eläkkeelle siirtymisiin ja eläkeiän erotus kuukauden tarkkuu-
della.

35

35 Vuoden 1993 lopussa voimassa olleet lykätyt vanhuuseläkkeet, keskimääräinen lykkäysaika ja -korotus

Laitos:	TEL tai LEL			YEL tai MYEL			Kaikki		
	Luku- määrä	Lykkäys- aika kk	Lykkäys- korotus mk/kk	Luku- määrä	Lykkäys- aika kk	Lykkäys- korotus mk/kk	Luku- määrä	Lykkäys- aika kk	Lykkäys- korotus mk/kk
Ikä eläkkeen alkaessa									
-59	45	12	739	2	47	12	708
60	564	6	165	1	565	6	165
61	222	16	403	-	-	-	222	16	403
62	227	21	482	1	228	21	480
63	393	14	336	1	394	14	335
64	143	32	957	-	-	-	143	32	957
65	7 595	6	152	2 999	4	61	10 599	6	126
66	2 529	17	365	432	16	318	2 965	17	358
67	1 657	29	556	207	29	636	1 866	29	565
68	1 135	41	550	136	41	773	1 271	41	573
69	911	53	605	76	53	1 284	987	53	657
70-	1 228	81	1 077	88	76	2 573	1 316	81	1 177
Kaikki	16 649	21	366	3 943	11	224	20 603	19	338
Keskimääräinen koro- tettu eläke									
			2 526			1 696			2 365

Kaikki-sarake sisältää 11 TaEL-laitoksen myöntämää lykätyä vanhuuseläkettä, joissa keskimää-
räinen lykkäysaika oli 13 kuukautta ja keskimääräinen lykkäyskorotus 25 mk kuukaudessa. MEL-
laitoksen myöntämät eläkkeet eivät ole mukana taulukon luvuissa, vuoden 1993 lopussa oli voi-
massa 1 267 MEL-laitoksen myöntämää lykätyä vanhuuseläkettä.

Vanhuuseläkettä on lykäty, mikäli se on myönnetty myöhäisemmästä ajankohdasta kuin eläkeiän
täyttämistä seuraavan kuukauden alusta. Keskimääräinen lykkäysaika on eläkkeelle siirtymisiin
ja eläkeiän erotus kuukauden tarkkuudella. Eläkettä korotetaan lykkäysajan pituudesta riippu-
valla kertoimella ja tästä eläkkeeseen tulevaa lisää kutsutaan lykkäyskorotukseksi.

36 Vuoden 1993 aikana alkaneet eläkkeet eläkkeensaajan iän ja eläketaustan mukaan

Ikä	Lukumäärä				%	Keskieläke mk/kk		
	Miehet	Naiset	Kaikki			Miehet	Naiset	Kaikki
	Kaikki							
- 59	49	38	87	0,2	9 111	5 673	7 609	
60	523	816	1 339	3,1	5 704	2 720	3 886	
61	265	269	534	1,2	4 679	1 924	3 291	
62	235	254	489	1,1	5 869	2 373	4 053	
63	534	614	1 148	2,7	4 810	2 292	3 463	
64	301	254	555	1,3	4 801	2 071	3 552	
65	17 480	17 856	35 336	82,1	3 461	1 695	2 569	
66 *)	1 644	1 668	3 312	7,7	3 436	1 684	2 554	
67	43	29	72	0,2	5 897	2 291	4 444	
68	21	24	45	0,1	2 817	1 156	1 931	
69	11	7	18	0,0	3 386	3 131	3 287	
70	14	9	23	0,1	4 001	1 488	3 018	
71 -	32	70	102	0,2	3 287	1 529	2 080	
Kaikki	21 152	21 908	43 060	100,0	3 627	1 771	2 683	

Näistä varhennettuja vanhuuseläkkeitä **)

- 60	454	513	967	28,3	4 892	1 922	3 315
61	252	225	477	14,0	4 410	1 512	3 043
62	227	189	416	12,2	5 619	1 771	3 871
63	476	424	900	26,4	4 580	1 525	3 141
64	289	228	517	15,2	4 623	1 815	3 385
65	81	54	135	4,0	4 149	1 806	3 212
Kaikki	1 779	1 633	3 412	100,0	4 769	1 726	3 312

%-osuus kokonaismäärästä 7,9

Uutena eläkkeenä eläkeiässä alkaneita

Kaikki	3 983	4 695	8 678		3 060	1 448	2 188
--------	-------	-------	-------	--	-------	-------	-------

%-osuus kokonaismäärästä 20,2

Vanhuuseläkkeiksi muuttuneita **)

Työkyvyttömyysel.	8 937	8 185	17 122	56,6	3 454	1 762	2 645
- täysiä eläkk.	6 694	5 763	12 457	41,2	3 170	1 599	2 443
- osaeläkkeitä	190	177	367	1,2	1 814	991	1 417
- yksilöllisiä	2 053	2 245	4 298	14,2	4 533	2 242	3 336
Työttömyyseläkk.	5 072	5 789	10 861	35,9	4 250	2 229	3 173
Osa-aikaeläkkeitä	31	28	59	0,2	7 275	3 226	5 353
Sukupolvenvaihdos-	962	1 192	2 154	7,1	1 770	784	1 224
Veteraanieläkkeitä	39	16	55	0,2	5 614	1 824	4 512
Kaikki	15 041	15 210	30 251	100,0	3 628	1 866	2 742

%-osuus kokonaismäärästä 70,3

Lykättyjä vanhuuseläkkeitä

Kaikki	363	382	745		4 415	2 210	3 285
--------	-----	-----	-----	--	-------	-------	-------

%-osuus kokonaismäärästä 1,7

*) Sisältää lähinnä tapauksia, joissa henkilö on täyttänyt 65 vuotta tilastointivuotta edeltävän vuoden joulukuussa, jolloin eläke alkaa tilastointivuoden tammikuussa ja eläkkeensaaja täyttää 66 vuotta joulukuussa.

**) 26 varhennetuksi vanhuuseläkkeeksi muuttunutta osa-aikaeläkettä on mukana sekä varhennettuna alkaneissa vanhuuseläkkeissä että vanhuuseläkkeiksi muuttuneissa osa-aikaeläkkeissä. Muilta osin taulukon luvut ovat toisensa poissulkevia.

VANHUUSELÄKKEET

III
3737 Vuoden 1993 aikana alkaneet eläkkeet eläkkeen myöntäneen laitoksen mukaan

Eläke- laitos:	Lukumäärä							Keskieläke mk/kk	
	TEL	LEL	YEL	MYEL	MEL	TaEL	Kaikki	TEL	Kaikki
Ikä	Kaikki eläkkeet								
- 59	47	-	2	-	38	-	87	8 341	7 609
60 - 64	2 845	151	473	492	93	11	4 065	4 250	3 663
65 - 69	20 932	5 832	2 870	8 928	185	36	38 783	3 354	2 571
70 -	89	15	17	3	1	-	125	1 631	2 253
Kaikki	23 913	5 998	3 362	9 423	317	47	43 060	3 464	2 683
Keskiel.	3 464	1 824	2 911	1 122	4 257	1 053	2 683		
	Miehet								
- 59	14	-	2	-	33	-	49	14 965	9 111
60 - 64	1 157	101	314	237	42	7	1 858	6 530	5 175
65 - 69	8 888	4 225	1 819	4 129	119	19	19 199	4 903	3 463
70 -	30	5	10	1	-	-	46	3 046	3 503
Kaikki	10 089	4 331	2 145	4 367	194	26	21 152	5 098	3 627
Keskiel.	5 098	2 261	3 438	1 623	5 188	1 345	3 627		
	Naiset								
- 59	33	-	-	-	5	-	38	5 531	5 672
60 - 64	1 688	50	159	255	51	4	2 207	2 687	2 389
65 - 69	12 044	1 607	1 051	4 799	66	17	19 584	2 211	1 694
70 -	59	10	7	2	1	-	79	911	1 523
Kaikki	13 824	1 667	1 217	5 056	123	21	21 908	2 271	1 771
Keskiel.	2 271	689	1 981	689	2 789	691	1 771		
	Varhennetut vanhuuseläkkeet, kaikki								
Lukumäärä	2 198	153	500	533	17	11	3 412	3 992	3 311
Keskiel.	3 992	971	3 402	1 110	3 400	2 236	3 311		
	Varhennetut vanhuuseläkkeet, miehet								
Lukumäärä	1 064	102	335	258	13	7	1 779	6 117	4 766
Keskiel.	6 117	1 230	4 189	1 484	3 290	2 410	4 766		
	Varhennetut vanhuuseläkkeet, naiset								
Lukumäärä	1 134	51	165	275	4	4	1 633	1 999	1 726
Keskiel.	1 999	454	1 804	758	3 754	1 929	1 726		

Alkaneet eläkkeet sisältävät myös 1 037 kertasuorituksena maksettua eläkettä, keskimääräinen kertasuoritus oli 2 015 mk.

Eläkkeiden markkamäärissä on vain peruseläke. Rekisteröityä lisäeläkettä sisältyi 6,2 prosenttiin kaikista alkaneista vanhuuseläkkeistä eli 2 652 eläkkeeseen, 1 496 miehen ja 1 156 naisen eläkkeeseen. Perus- ja lisäeläke yhteensä oli miehillä 9 314 mk/kk ja naisilla 4 681 mk/kk, mistä peruseläke oli miehillä 7 729 mk ja naisilla 3 787 mk.

Lapsikorotus sisältyi 476 eläkkeeseen eli 1,1 prosenttiin kaikista alkaneista vanhuuseläkkeistä.

VANHUUSELÄKKEET

38 Vuoden 1993 aikana alkaneet eläkkeet eläkkeen suuruuden mukaan

Eläke- laitos:	Lukumäärä							Vapaa- kirja- eläkk.	Varh.- vanh.- eläkk.
	TEL	LEL	YEL	MYEL	MEL	TaEL	Kaikki		
Eläke mk/kk	Kaikki								
0	64	44	2	7	3	-	120	30	-
1 - 249	2 078	1 405	59	601	63	20	4 226	3 891	319
250 - 499	1 193	469	84	1 146	11	9	2 912	1 800	289
500 - 749	858	370	122	2 289	7	4	3 650	1 125	240
750 - 999	685	350	225	1 157	10	2	2 429	761	207
1 000 - 1 249	702	281	191	865	7	-	2 046	578	199
1 250 - 1 499	682	288	240	880	8	2	2 100	440	164
1 500 - 1 999	1 463	494	483	1 277	15	2	3 734	581	245
2 000 - 2 499	1 827	453	463	703	14	-	3 460	374	230
2 500 - 2 999	2 057	391	352	254	12	2	3 068	275	175
3 000 - 3 499	2 023	347	269	117	11	1	2 768	231	179
3 500 - 3 999	1 989	319	158	43	15	1	2 525	219	160
4 000 - 4 499	1 756	226	173	27	10	1	2 193	185	138
4 500 - 4 999	1 466	185	107	19	9	1	1 787	154	135
5 000 - 7 499	3 545	335	255	33	58	2	4 228	308	366
7 500 -	1 525	41	179	5	64	-	1 814	296	366
Kaikki	23 913	5 998	3 362	9 423	317	47	43 060	11 248	3 412
	Miehet								
0	31	40	1	3	3	-	78	16	-
1 - 249	368	602	15	97	31	10	1 123	1 051	69
250 - 499	251	262	25	185	5	4	732	548	75
500 - 749	190	253	33	276	5	1	758	435	67
750 - 999	143	251	76	401	4	2	877	332	77
1 000 - 1 249	140	204	77	502	5	-	928	266	90
1 250 - 1 499	144	224	115	671	3	-	1 157	233	90
1 500 - 1 999	272	386	265	1 109	11	2	2 045	323	124
2 000 - 2 499	291	375	328	649	10	-	1 653	186	114
2 500 - 2 999	426	317	254	235	6	2	1 240	143	69
3 000 - 3 499	597	319	222	113	2	1	1 254	121	80
3 500 - 3 999	851	312	126	43	4	1	1 337	118	81
4 000 - 4 499	999	226	145	27	3	1	1 401	97	78
4 500 - 4 999	1 030	184	87	19	5	1	1 326	95	95
5 000 - 7 499	2 917	335	222	32	39	1	3 546	243	321
7 500 -	1 439	41	154	5	58	-	1 697	282	349
Kaikki	10 089	4 331	2 145	4 367	194	26	21 152	4 489	1 779
	Naiset								
0	33	4	1	4	-	-	42	14	-
1 - 249	1 710	803	44	504	32	10	3 103	2 840	250
250 - 499	942	207	59	961	6	5	2 180	1 252	214
500 - 749	668	117	89	2 013	2	3	2 892	690	173
750 - 999	542	99	149	756	6	-	1 552	429	130
1 000 - 1 249	562	77	114	363	2	-	1 118	312	109
1 250 - 1 499	538	64	125	209	5	2	943	207	74
1 500 - 1 999	1 191	108	218	168	4	-	1 689	258	121
2 000 - 2 499	1 536	78	135	54	4	-	1 807	188	116
2 500 - 2 999	1 631	74	98	19	6	-	1 828	132	106
3 000 - 3 499	1 426	28	47	4	9	-	1 514	110	99
3 500 - 3 999	1 138	7	32	-	11	-	1 188	101	79
4 000 - 4 499	757	-	28	-	7	-	792	88	60
4 500 - 4 999	436	1	20	-	4	-	461	59	40
5 000 - 7 499	628	-	33	1	19	1	682	65	45
7 500 -	86	-	25	-	6	-	117	14	17
Kaikki	13 824	1 667	1 217	5 056	123	21	21 908	6 759	1 633

Vapaa kirjaeläkkeellä tarkoitetaan tässä yhteydessä sellaista vanhuuseläkettä, joka ei ole alkanut suoraan työ- tai yrittäjäsuhteen jatkona ja jota laskettaessa ei ole huomioitu aikaa työ- tai yrittäjäsuhteen päättymisestä vanhuuseläkeikään.

VANHUUSELÄKKEET

III
3939 Vuoden 1993 aikana alkaneet varhennetut vanhuuseläkkeet ja keskimääräinen varhennusaika

Laitos:	TEL		LEL		YEL		MYEL		Kaikki	
	Luku- määrä	Varhen- nusaika kk	Luku- määrä	Varhen- nusaika kk	Luku- määrä	Varhen- nusaika kk	Luku- määrä	Varhen- nusaika kk	Luku- määrä	Varhen- nusaika kk
Ikä eläkkeen alkaessa										
60	947	58	45	58	152	58	100	57	1 250	58
61	243	43	23	44	52	45	43	44	362	43
62	275	33	13	34	74	31	75	31	439	32
63	570	22	61	22	154	21	227	21	1 014	22
64	162	9	11	11	68	9	88	9	329	9
Kaikki	2 197	40	153	36	500	35	533	29	3 394	38
Keskim. vähennetty eläke										
	3 992		971		3 402		1 110		3 311	

Kaikki-sarake sisältää 11 TaEL-laitoksen myöntämää eläkettä, joissa keskimääräinen varhennus-varhennusaika oli 46 kuukautta. MEL-laitoksen myöntämät eläkkeet eivät ole mukana taulukon luvuissa, vuoden 1993 aikana alkoi 17 varhennettua MEL-laitoksen myöntämää eläkettä.

Keskimääräinen varhennusaika on eläkkeelle siirtymisiän ja eläkeiän erotus kuukauden tarkkuudella.

40

40 Vuoden 1993 aikana alkaneet lykätyt vanhuuseläkkeet, keskimääräinen lykkäysaika ja -korotus

Laitos:	TEL tai LEL			YEL tai MYEL			Kaikki		
	Luku- määrä	Lykkäys- aika kk	Lykkäys- korotus mk/kk	Luku- määrä	Lykkäys- aika kk	Lykkäys- korotus mk/kk	Luku- määrä	Lykkäys- aika kk	Lykkäys- korotus mk/kk
Ikä eläkkeen alkaessa									
-59	1	-	-	-	1
60	28	6	173	-	-	-	28	6	173
61	5	17	1 286	-	-	-	5	17	1 286
62	8	19	805	-	-	-	8	19	805
63	16	9	303	-	-	-	16	9	303
64	2	-	-	-	2
65	214	7	206	111	4	113	325	6	175
66	68	16	631	26	15	490	96	16	580
67	40	29	655	11	28	931	53	29	689
68	17	40	527	7	44	1 630	24	41	849
69	14	55	235	8	54	2 250	22	55	968
70-	53	94	838	12	76	3 650	65	91	1 357
Kaikki	466	23	438	175	16	621	645	21	486
Keskimääräinen koro-									
tettu eläke									
			3 251			3 354			3 260

Kaikki-sarake sisältää 4 TaEL-laitoksen myöntämää lykätyä vanhuuseläkettä, joissa keskimääräinen lykkäysaika oli 21 kuukautta ja keskimääräinen lykkäyskorotus 40 mk kuukaudessa. MEL-laitoksen myöntämät eläkkeet eivät ole mukana taulukon luvuissa, vuoden 1993 aikana alkoi 62 MEL-laitoksen myöntämää lykätyä vanhuuseläkettä.

Vanhuuseläkettä on lykäty, mikäli se on myönnetty myöhäisemmästä ajankohdasta kuin eläkeiän täyttämistä seuraavan kuukauden alusta. Keskimääräinen lykkäysaika on eläkkeelle siirtymisiän ja eläkeiän erotus kuukauden tarkkuudella. Eläkettä korotetaan lykkäysajan pituudesta riippuvalla kertoimella ja tästä eläkkeeseen tulevaa lisää kutsutaan lykkäyskorotukseksi.

VANHUUSELÄKKEET

III
41

41 Vuoden 1993 aikana päättyneet eläkkeet eläkkeen myöntäneen laitoksen mukaan

Eläke- laitos	Lukumäärä				Keskieläke mk/kk		
	Miehet	Naiset	Kaikki	%	Miehet	Naiset	Kaikki
TEL	5 177	5 831	11 008	46,4	3 720	1 642	2 620
LEL	2 949	729	3 678	15,5	1 587	669	1 405
YEL	1 092	595	1 687	7,1	3 219	2 200	2 860
MYEL	3 528	3 657	7 185	30,3	1 118	506	807
MEL	93	54	147	0,6	5 914	2 700	4 734
TaEL	-	1	1	0,0	-	-	-
Kaikki	12 839	10 867	23 706	100,0	2 489	1 230	1 912

Näistä varhennettuja vanhuuseläkkeitä

TEL	74	71	145	66,8	4 514	2 117	3 340
LEL	13	6	19	8,8	1 152	491	943
YEL	17	6	23	10,6	4 410	1 452	3 638
MYEL	12	17	29	13,4	1 728	523	1 022
MEL	1	-	1	0,5	-	-	-
TaEL	-	-	-	-	-	-	-
Kaikki	117	100	217	100,0	3 876	1 709	2 877

Eläkkeiden markkamäärissä on vain peruseläke. Rekisteröityä lisäeläkettä sisältyi 3,6 prosenttiin kaikista päättyneistä vanhuuseläkkeistä eli 855 eläkkeeseen, 564 miehen ja 291 naisen eläkkeeseen. Perus- ja lisäeläke yhteensä oli miehillä 8 730 mk/kk ja naisilla 3 968 mk/kk, mistä peruseläke oli miehillä 5 925 mk ja naisilla 2 788 mk.

42

42 Vuoden 1993 aikana päättyneet eläkkeet eläkkeen keston ja eläketaustan mukaan

Eläketausta	Eläkkeen kesto (vuosia)							Keskim. kesto (v)
	Alle 3	3 - 5	6 - 8	9 - 11	12 - 14	15 -	Kaikki	
	Kaikki							
Uutena alkaneet	370	519	939	1 228	1 699	7 003	11 758	15,8
- Varhentamattomat	279	389	806	1 145	1 455	5 467	9 541	15,4
- Varhennetut	57	79	80	-	-	-	216	4,7
- Lykätyt	34	51	53	83	244	1 536	2 001	18,6
Jatkoeläkkeet:								
- vanhuusel.kesto	1 731	1 999	1 926	1 733	1 758	2 801	11 948	9,9
- kokonaiskesto	61	354	1 057	1 278	1 520	7 678	11 948	16,8
	Miehet							
Uutena alkaneet	249	312	489	662	827	3 229	5 768	15,2
- Varhentamattomat	191	241	422	616	730	2 579	4 779	14,9
- Varhennetut	39	42	36	-	-	-	117	4,3
- Lykätyt	19	29	31	46	97	650	872	18,3
Jatkoeläkkeet:								
- vanhuusel.kesto	1 203	1 343	1 195	1 032	964	1 334	7 071	9,1
- kokonaiskesto	37	224	691	892	985	4 242	7 071	16,3
	Naiset							
Uutena alkaneet	121	207	450	566	872	3 774	5 990	16,3
- Varhentamattomat	88	148	384	529	725	2 888	4 762	16,0
- Varhennetut	18	37	44	-	-	-	99	5,2
- Lykätyt	15	22	22	37	147	886	1 129	18,8
Jatkoeläkkeet:								
- vanhuusel.kesto	528	656	731	701	794	1 467	4 877	11,1
- kokonaiskesto	24	130	366	386	535	3 436	4 877	17,6

Jatkoeläkkeet = vanhuuseläkkeiksi muuttuneet työkyvyttömyys-, työttömyys-, osa-aika-, sukupolvenvaihdos- ja rintamaveteraanien varhaiseläkkeet.

TYÖTTÖMYYSELÄKKEET

III
4343 Vuoden 1993 lopussa voimassa olleet eläkkeet eläkkeensaajan iän ja eläkkeen myöntäneen laitoksen mukaan

Eläke- laitos:	Lukumäärä							Keskieläke mk/kk	
	TEL	LEL	YEL	MYEL	MEL	TaEL	Kaikki	TEL	Kaikki
Ikä	Kaikki eläkkeet								
60	3 099	830	147	269	6	5	4 356	4 307	3 856
61	4 139	1 096	182	328	5	8	5 758	4 184	3 725
62	4 762	1 316	236	499	29	1	6 843	3 826	3 340
63	8 644	1 877	408	765	62	5	11 761	3 944	3 495
64 -	9 116	1 961	409	853	60	3	12 402	3 776	3 325
Kaikki	29 760	7 080	1 382	2 714	162	22	41 120	3 945	3 488
Keskiel.	3 945	2 516	2 578	1 407	4 882	2 800	3 488		
	Miehet								
60	1 398	664	83	120	4	5	2 274	6 077	5 044
61	1 832	798	105	152	4	7	2 898	5 898	4 949
62	2 021	979	153	216	24	1	3 394	5 483	4 433
63	3 761	1 357	225	328	47	2	5 720	5 464	4 621
64 -	3 767	1 391	202	380	52	3	5 795	5 281	4 406
Kaikki	12 779	5 189	768	1 196	131	18	20 081	5 542	4 623
Keskiel.	5 542	3 061	3 368	2 267	5 857	3 232	4 623		
	Naiset								
60	1 701	166	64	149	2	-	2 082	2 853	2 558
61	2 307	298	77	176	1	1	2 860	2 824	2 484
62	2 741	337	83	283	5	-	3 449	2 604	2 265
63	4 883	520	183	437	15	3	6 041	2 773	2 427
64 -	5 349	570	207	473	8	-	6 607	2 716	2 376
Kaikki	16 981	1 891	614	1 518	31	4	21 039	2 743	2 406
Keskiel.	2 743	1 019	1 589	731	764	858	2 406		
	Täysitehoiset eläkkeet								
Miehet	11 877	4 083	598	1 107	56	13	17 734	5 780	5 005
Naiset	13 697	929	415	1 152	1	4	16 198	3 145	2 864
Kaikki	25 574	5 012	1 013	2 259	57	17	33 932	4 369	3 983
Keskiel.	4 369	3 213	2 985	1 604	10 777	3 097	3 983		
	Vapaakirjaeläkkeet								
Miehet	902	1 106	170	89	75	5	2 347	2 406	1 735
Naiset	3 284	962	199	366	30	-	4 841	1 065	873
Kaikki	4 186	2 068	369	455	105	5	7 188	1 354	1 155
Keskiel.	1 354	827	1 460	431	1 682	1 789	1 155		

Työttömyyseläke on TÄYSITEHOINEN, jos eläkkeeseen oikeuttavaksi karttumisajaksi on laskettu palvelusajan lisäksi myös aika eläketapahtumahetkestä vanhuuseläkeikään. VAPAAKIRJAEELÄKKEISSÄ ei tätä ns. tulevaa palvelusaikaa ole otettu huomioon, vaan eläkkeen suuruus perustuu karttumisajan osalta vain palvelusajan pituuteen.

Lapsikorotus sisältyi 621 eläkkeeseen eli 1,5 prosenttiin kaikista työttömyyseläkkeistä.

TYÖTTÖMYYSSELÄKKEET

44 Vuoden 1993 lopussa voimassa olleet eläkkeet eläkkeen suuruuden mukaan

Eläke- laitos:	Lukumäärä							%	Vapaa- kirja- eläkk.
	TEL	LEL	YEL	MYEL	MEL	TaEL	Kaikki		
Eläke mk/kk	Kaikki								
0	-	-	-	-	-	-	-	-	-
1 - 249	915	756	40	267	34	1	2 013	4,9	1 881
250 - 499	653	419	60	417	8	-	1 557	3,8	1 025
500 - 749	582	359	66	470	11	4	1 492	3,6	696
750 - 999	560	369	102	279	3	3	1 316	3,2	549
1 000 - 1 249	643	344	102	190	7	-	1 286	3,1	555
1 250 - 1 499	702	358	116	152	5	1	1 334	3,2	430
1 500 - 1 999	1 652	670	202	251	11	-	2 786	6,8	680
2 000 - 2 499	2 319	634	155	201	6	2	3 317	8,1	488
2 500 - 2 999	2 873	632	132	164	2	2	3 805	9,3	310
3 000 - 3 499	2 880	535	94	127	6	3	3 645	8,9	213
3 500 - 3 999	2 818	447	69	62	2	2	3 400	8,3	132
4 000 - 4 499	2 630	416	56	53	2	1	3 158	7,7	83
4 500 - 4 999	2 334	322	40	22	1	-	2 719	6,6	45
5 000 - 7 499	6 317	708	110	54	10	1	7 200	17,5	73
7 500 -	1 882	111	38	5	54	2	2 092	5,1	28
Kaikki	29 760	7 080	1 382	2 714	162	22	41 120	100,0	7 188
	Miehet								
0	-	-	-	-	-	-	-	-	-
1 - 249	80	185	10	18	18	1	312	1,6	303
250 - 499	61	178	12	41	4	-	296	1,5	240
500 - 749	61	201	18	71	7	2	360	1,8	224
750 - 999	66	225	32	88	3	2	416	2,1	200
1 000 - 1 249	92	231	24	97	6	-	450	2,2	199
1 250 - 1 499	94	235	47	96	4	-	476	2,4	162
1 500 - 1 999	196	478	108	184	10	-	976	4,9	270
2 000 - 2 499	229	476	84	157	4	2	952	4,7	192
2 500 - 2 999	406	526	88	138	2	2	1 162	5,8	154
3 000 - 3 499	563	475	66	115	5	3	1 227	6,1	119
3 500 - 3 999	933	431	55	62	2	2	1 485	7,4	90
4 000 - 4 499	1 267	408	51	49	2	1	1 778	8,9	63
4 500 - 4 999	1 506	322	33	21	1	-	1 883	9,4	38
5 000 - 7 499	5 400	707	102	54	9	1	6 273	31,2	65
7 500 -	1 825	111	38	5	54	2	2 035	10,1	28
Kaikki	12 779	5 189	768	1 196	131	18	20 081	100,0	2 347
	Naiset								
0	-	-	-	-	-	-	-	-	-
1 - 249	835	571	30	249	16	-	1 701	8,1	1 578
250 - 499	592	241	48	376	4	-	1 261	6,0	785
500 - 749	521	158	48	399	4	2	1 132	5,4	472
750 - 999	494	144	70	191	-	1	900	4,3	349
1 000 - 1 249	551	113	78	93	1	-	836	4,0	356
1 250 - 1 499	608	123	69	56	1	1	858	4,1	268
1 500 - 1 999	1 456	192	94	67	1	-	1 810	8,6	410
2 000 - 2 499	2 090	158	71	44	2	-	2 365	11,2	296
2 500 - 2 999	2 467	106	44	26	-	-	2 643	12,6	156
3 000 - 3 499	2 317	60	28	12	1	-	2 418	11,5	94
3 500 - 3 999	1 885	16	14	-	-	-	1 915	9,1	42
4 000 - 4 499	1 363	8	5	4	-	-	1 380	6,6	20
4 500 - 4 999	828	-	7	1	-	-	836	4,0	7
5 000 - 7 499	917	1	8	-	1	-	927	4,4	8
7 500 -	57	-	-	-	-	-	57	0,3	-
Kaikki	16 981	1 891	614	1 518	31	4	21 039	100,0	4 841

Työttömyyseläke on TÄYSITEHOINEN, jos eläkkeeseen oikeuttavaksi karttumisajaksi on laskettu palvelusajan lisäksi myös aika eläketapahtumahetkestä vanhuuseläkeikään. VAPAAKIRJAELÄKKEISSÄ ei tätä ns. tulevaa palvelusaikaa ole otettu huomioon, vaan eläkkeen suuruus perustuu karttumisajan osalta vain palvelusajan pituuteen.

TYÖTTÖMYYSELÄKKEET

III
4545 Vuoden 1993 aikana alkaneet eläkkeet eläkkeensaajan iän ja eläkkeen myöntäneen laitoksen mukaan

Eläke- laitos:	Lukumäärä							Keskieläke mk/kk	
	TEL	LEL	YEL	MYEL	MEL	TaEL	Kaikki	TEL	Kaikki
Ikä	Kaikki eläkkeet								
60	3 099	836	148	271	7	5	4 366	4 312	3 855
61	2 137	476	93	149	2	3	2 860	4 482	4 037
62	1 341	197	66	57	1	-	1 662	4 577	4 245
63	635	154	37	48	1	1	876	4 569	4 214
64 -	635	146	36	47	1	-	865	4 165	3 782
Kaikki	7 847	1 809	380	572	12	9	10 629	4 412	3 989
Keskiel.	4 412	3 113	2 769	1 708	7 503	2 269	3 989		
	Miehet								
60	1 401	670	84	121	4	5	2 285	6 079	5 037
61	997	364	53	60	2	3	1 479	6 118	5 268
62	695	156	45	24	-	-	920	5 958	5 382
63	342	130	28	31	1	-	532	5 976	5 212
64 -	321	116	22	27	-	-	486	5 760	4 951
Kaikki	3 756	1 436	232	263	7	8	5 702	6 030	5 162
Keskiel.	6 030	3 607	3 449	2 672	11 580	2 433	5 162		
	Naiset								
60	1 698	166	64	150	3	-	2 081	2 854	2 557
61	1 140	112	40	89	-	-	1 381	3 050	2 718
62	646	41	21	33	1	-	742	3 093	2 834
63	293	24	9	17	-	1	344	2 926	2 669
64 -	314	30	14	20	1	-	379	2 535	2 282
Kaikki	4 091	373	148	309	5	1	4 927	2 927	2 631
Keskiel.	2 927	1 211	1 704	888	1 795	..	2 631		
	Täysitehoiset eläkkeet								
Miehet	3 534	1 207	189	243	7	4	5 184	6 238	5 458
Naiset	3 160	157	90	203	1	1	3 612	3 436	3 207
Kaikki	6 694	1 364	279	446	8	5	8 796	4 916	4 534
Keskiel.	4 916	3 739	3 108	2 040	10 866	2 413	4 534		
	Vapaakirjaeläkkeet								
Miehet	222	229	43	20	-	4	518	2 720	2 195
Naiset	931	216	58	106	4	-	1 315	1 198	1 048
Kaikki	1 153	445	101	126	4	4	1 833	1 491	1 372
Keskiel.	1 491	1 196	1 833	533	777	2 089	1 372		

Työttömyyseläke on TÄYSITEHOINEN, jos eläkkeeseen oikeuttavaksi karttumisajaksi on laskettu palvelusajan lisäksi myös aika eläketapahtumahetkestä vanhuuseläkeikään. VAPAAKIRJAELÄKKEISSÄ ei tätä ns. tulevaa palvelusaikaa ole otettu huomioon, vaan eläkkeen suuruus perustuu karttumisajan osalta vain palvelusajan pituuteen.

Lapsikorotus sisältyi 266 eläkkeeseen eli 2,5 prosenttiin kaikista alkaneista työttömyyseläkkeistä.

TYÖTTÖMYYSELÄKKEET

III
4646 Vuoden 1993 aikana päättyneet eläkkeet eläkkeen myöntäneen laitoksen ja eläkkeen päättymissyyden mukaan

	Lukumäärä			%	Keskieläke mk/kk		
	Miehet	Naiset	Kaikki		Miehet	Naiset	Kaikki
Laitos	Kaikki						
TEL	3 448	4 739	8 187	71,6	5 117	2 563	3 639
LEL	1 436	548	1 984	17,3	2 635	933	2 165
YEL	194	185	379	3,3	2 815	1 543	2 194
MYEL	370	459	829	7,2	2 077	637	1 279
MEL	45	13	58	0,5	6 036	655	4 830
TaEL	1	1	2	0,0			
Kaikki	5 494	5 945	11 439	100,0	4 189	2 228	3 170
Päättymissyydenä vanhuuseläkkeelle siirtyminen							
Kaikki	5 083	5 791	10 874	95,1	4 249	2 229	3 173
Päättymissyydenä eläkkeensaajan kuolema							
Kaikki	311	92	403	3,5	3 480	2 386	3 230
Päättynyt muusta syystä *)							
Kaikki	100	62	162	1,4	3 324	1 941	2 795

*) Muusta syystä päättyneisiin kuuluu lähinnä tapauksia, joissa työttömyyseläke on muuttunut työkyvyttömyys- tai sukupolvenvaihdoseläkkeeksi tai eläke on keskeytetty työntönteon takia.

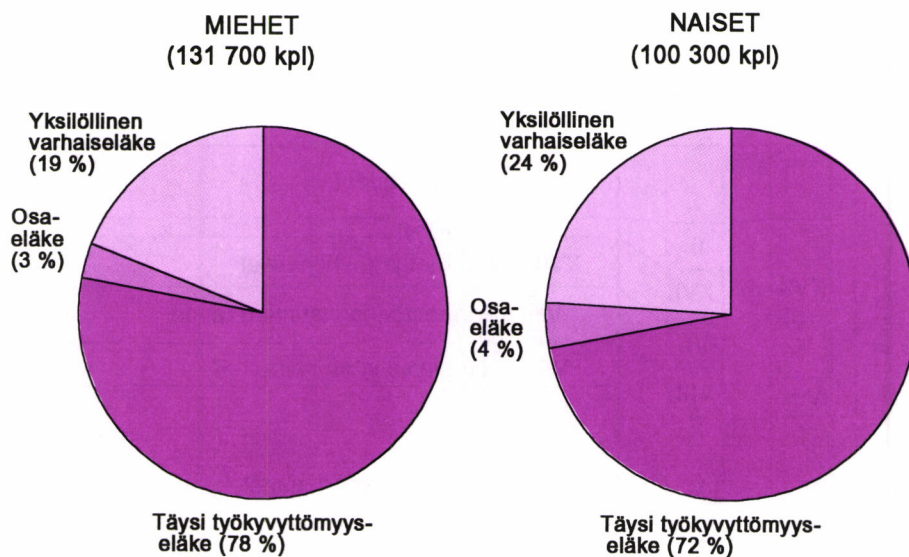
47

47 Vuoden 1993 aikana päättyneet eläkkeet eläkkeen keston mukaan

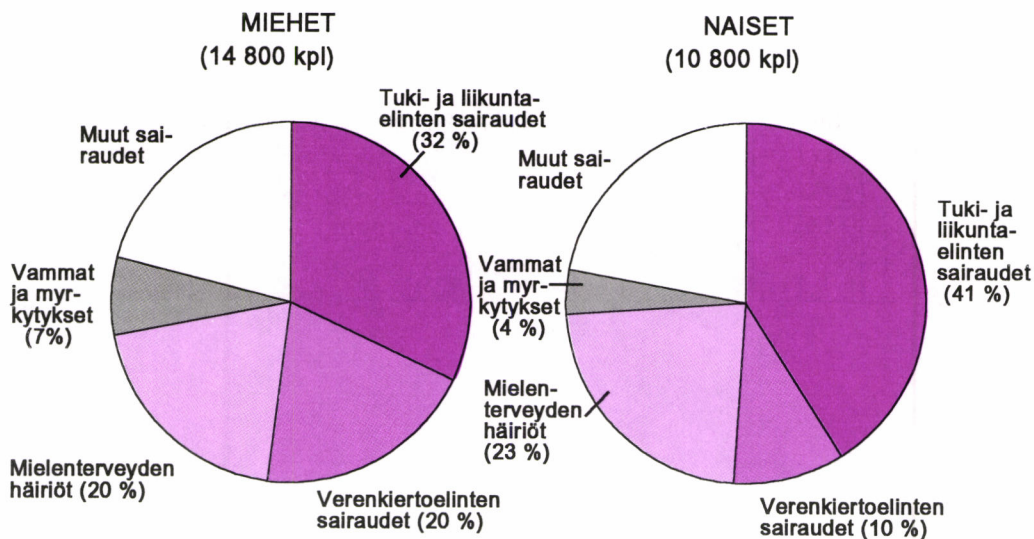
	Eläkkeen kesto (vuosia)							Keskim. kesto (v)
	Alle 1	1	2	3	4	5 -	Kaikki	
Miehet	279	219	127	227	357	4 285	5 494	6,8
Naiset	209	154	169	298	443	4 672	5 945	7,0
Kaikki	488	373	296	525	800	8 957	11 439	6,8
- Näistä vanhuus- eläkkeelle siirt.	414	327	275	510	779	8 569	10 874	6,9

TYÖKYVYTTÖMYYSELÄKKEET, KAIKKI

Kuvio 20 Vuoden 1993 lopussa voimassa olleet työkyvyttömyyseläkkeet työkyvyttömyyseläkkeen lajin mukaan

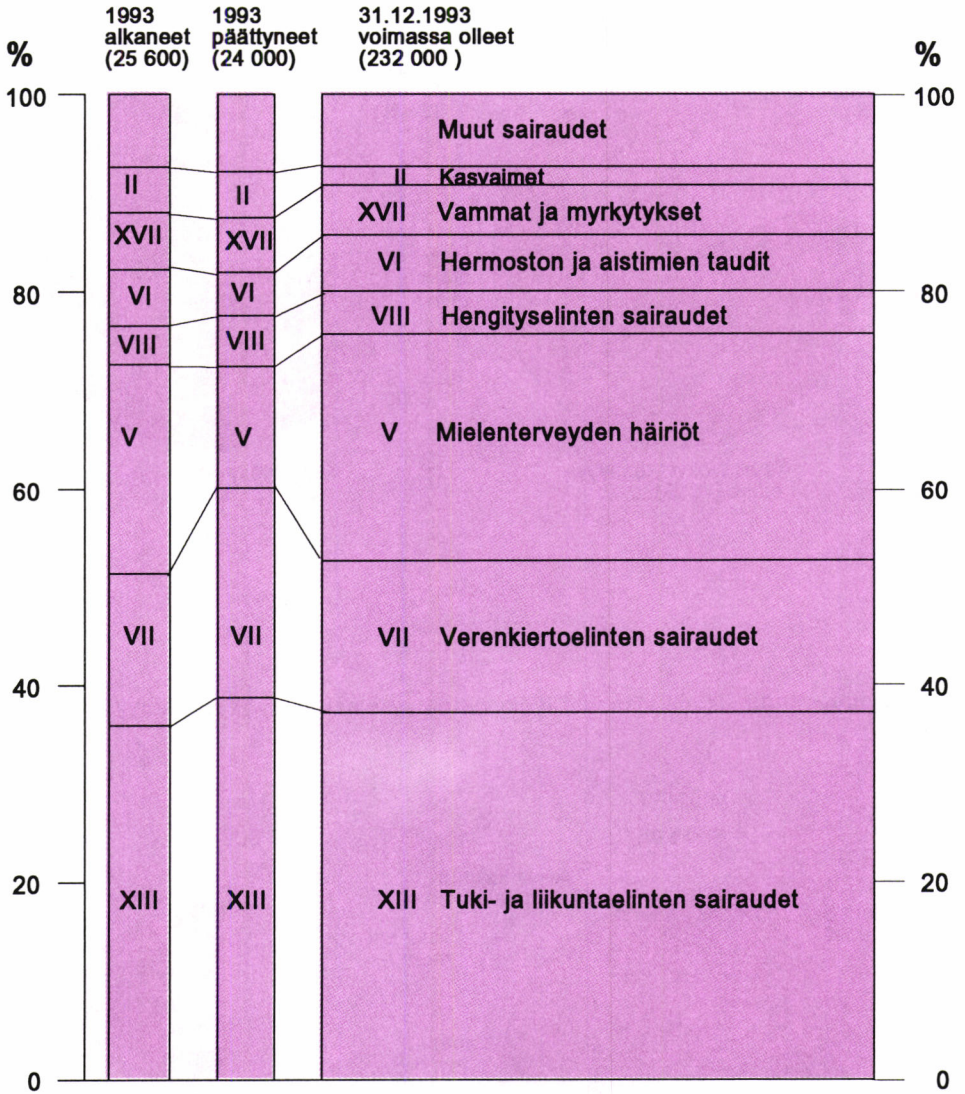


Kuvio 21 Vuoden 1993 aikana alkaneet työkyvyttömyyseläkkeet työkyvyttömyyden syyn mukaan



TYÖKYVYTTÖMYYSELÄKKEET, KAIKKI

Kuvio 22 Vuonna 1993 alkaneet, päättyneet ja 31.12.1993 voimassa olleet työkyvyttömyyseläkkeet työkyvyttömyyden synn mukaan



TYÖKYVYTTÖMYYSELÄKKEET, KAIKKI

III

48

48 Vuoden 1993 lopussa voimassa olleet eläkkeet eläkkeen myöntäneen laitoksen ja työkyvyttömyyseläkkeen lajin mukaan

Laitos	Lukumäärä			%	Keskieläke mk/kk		
	Miehet	Naiset	Kaikki		Miehet	Naiset	Kaikki
Kaikki							
TEL	67 327	72 875	140 202	60,4	4 942	2 582	3 715
LEL	36 635	6 711	43 346	18,7	2 485	941	2 246
YEL	11 430	5 147	16 577	7,1	3 760	2 215	3 281
MYEL	14 404	14 769	29 173	12,6	1 799	771	1 279
MEL	1 830	709	2 539	1,1	3 584	2 404	3 254
TaEL	103	40	143	0,1	1 647	1 142	1 506
Kaikki	131 729	100 251	231 980	100,0	3 791	2 185	3 097
Täysia työkyvyttömyyseläkkeitä							
TEL	51 170	52 960	104 130	59,5	4 660	2 448	3 535
LEL	31 249	5 410	36 659	21,0	2 391	896	2 170
YEL	8 398	3 437	11 835	6,8	3 739	2 250	3 306
MYEL	10 215	9 725	19 940	11,4	1 880	774	1 341
MEL	1 623	616	2 239	1,3	3 370	2 397	3 102
TaEL	71	30	101	0,1	1 544	1 095	1 410
Kaikki	102 726	72 178	174 904	100,0	3 595	2 096	2 977
%-osuus kokonaismäärästä				75,4			
Osatyökyvyttömyyseläkkeitä							
TEL	1 125	1 728	2 853	36,7	2 642	1 442	1 915
LEL	860	127	987	12,7	1 707	662	1 573
YEL	598	242	840	10,8	2 215	1 382	1 975
MYEL	1 570	1 444	3 014	38,8	998	504	762
MEL	43	21	64	0,8	1 778	1 126	1 564
TaEL	4	2	6	0,1	1 326	..	1 488
Kaikki	4 200	3 564	7 764	100,0	1 765	1 028	1 427
%-osuus kokonaismäärästä				3,3			
Yksilöllisiä varhaiseläkkeitä							
TEL	15 032	18 187	33 219	67,4	6 076	3 079	4 435
LEL	4 526	1 174	5 700	11,6	3 285	1 179	2 851
YEL	2 434	1 468	3 902	7,9	4 214	2 272	3 483
MYEL	2 619	3 600	6 219	12,6	1 962	869	1 330
MEL	164	72	236	0,5	6 173	2 834	5 154
TaEL	28	8	36	0,1	1 956	1 148	1 776
Kaikki	24 803	24 509	49 312	100,0	4 946	2 614	3 787
%-osuus kokonaismäärästä				21,3			
55 - 64-vuotiaita							
TEL	43 892	50 975	94 867	59,8	5 215	2 617	3 819
LEL	22 566	4 818	27 384	17,3	2 664	984	2 368
YEL	8 260	3 794	12 054	7,6	3 692	2 144	3 205
MYEL	11 078	12 070	23 148	14,6	1 732	719	1 204
MEL	767	381	1 148	0,7	4 583	2 305	3 827
TaEL	60	20	80	0,1	1 772	996	1 578
Kaikki	86 623	72 058	158 681	100,0	3 952	2 163	3 140
%-osuus kokonaismäärästä				68,4			
Laji	55 - 64-vuotiaita						
Täysi tk	60 012	45 894	105 906	66,7	3 617	1 973	2 905
Osa tk	1 808	1 655	3 463	2,2	1 410	770	1 104
Yksilöll.	24 803	24 509	49 312	31,1	4 946	2 614	3 787
Kaikki	86 623	72 058	158 681	100,0	3 952	2 163	3 140

49 Vuoden 1993 lopussa voimassa olleet eläkkeet eläkkeensaajan iän mukaan

Eläke- laitos:	Lukumäärä							Keskieläke mk/kk	
	TEL	LEL	YEL	MYEL	MEL	TaEL	Kaikki	TEL	Kaikki
Ikä	Kaikki eläkkeet								
- 24	219	72	1	5	1	1	299	2 807	2 574
25 - 29	777	303	25	31	13	8	1 157	3 225	2 798
30 - 34	1 732	760	108	113	49	13	2 775	3 143	2 629
35 - 39	3 759	1 537	268	285	137	5	5 991	3 149	2 693
40 - 44	7 668	2 861	636	746	291	11	12 213	3 229	2 792
45 - 49	12 903	4 248	1 396	1 640	467	16	20 670	3 517	3 061
50 - 54	18 277	6 181	2 089	3 205	433	9	30 194	3 723	3 161
55 - 59	41 293	12 072	4 526	8 055	666	36	66 648	3 959	3 331
60 - 64	53 574	15 312	7 528	15 093	482	44	92 033	3 711	3 001
Kaikki	140 202	43 346	16 577	29 173	2 539	143	231 980	3 715	3 097
	Miehet								
- 24	146	68	-	5	-	-	219	3 079	2 676
25 - 29	499	272	18	26	9	3	827	3 473	2 924
30 - 34	1 051	659	76	82	39	9	1 916	3 600	2 853
35 - 39	2 075	1 363	201	196	113	3	3 951	3 731	2 931
40 - 44	4 014	2 565	446	486	235	9	7 755	4 033	3 142
45 - 49	6 602	3 780	990	945	338	12	12 667	4 469	3 554
50 - 54	9 048	5 362	1 439	1 586	329	7	17 771	4 913	3 808
55 - 59	19 483	10 165	3 067	3 873	445	27	37 060	5 301	4 110
60 - 64	24 409	12 401	5 193	7 205	322	33	49 563	5 146	3 833
Kaikki	67 327	36 635	11 430	14 404	1 830	103	131 729	4 942	3 791
	Naiset								
- 24	73	4	1	-	1	1	80	2 265	2 294
25 - 29	278	31	7	5	4	5	330	2 779	2 481
30 - 34	681	101	32	31	10	4	859	2 437	2 128
35 - 39	1 684	174	67	89	24	2	2 040	2 432	2 232
40 - 44	3 654	296	190	260	56	2	4 458	2 345	2 183
45 - 49	6 301	468	406	695	129	4	8 003	2 518	2 279
50 - 54	9 229	819	650	1 619	104	2	12 423	2 556	2 235
55 - 59	21 810	1 907	1 459	4 182	221	9	29 588	2 760	2 355
60 - 64	29 165	2 911	2 335	7 888	160	11	42 470	2 511	2 029
Kaikki	72 875	6 711	5 147	14 769	709	40	100 251	2 582	2 185
	Täysitehoiset eläkkeet								
- 24	218	72	1	5	1	1	298	2 798	2 566
25 - 29	711	233	25	31	2	6	1 008	3 508	3 196
30 - 34	1 394	492	100	110	18	12	2 126	3 868	3 388
35 - 39	2 872	975	242	272	35	3	4 399	4 039	3 579
40 - 44	5 619	1 682	592	696	91	7	8 687	4 267	3 777
45 - 49	9 390	2 543	1 283	1 533	165	11	14 925	4 636	4 038
50 - 54	13 433	3 524	1 892	2 980	210	7	22 046	4 824	4 083
55 - 59	31 626	6 900	4 129	7 310	329	25	50 319	4 912	4 146
60 - 64	42 422	9 213	7 011	13 770	103	30	72 549	4 462	3 588
Kaikki	107 685	25 634	15 275	26 707	954	102	176 357	4 616	3 850
Kaikki	4 616	3 343	3 474	1 359	6 986	1 742	3 850		
	Vapaakirjaeläkkeet								
Miehet	11 250	13 457	652	994	1 145	29	27 527	1 027	892
Naiset	21 267	4 255	650	1 472	440	12	28 096	578	531
Kaikki	32 517	17 712	1 302	2 466	1 585	41	55 623	733	709

Täysitehoisen eläkkeen saajan työkyvyttömyys on pääsäännön mukaan alkanut työ- tai yrittäjäsuhteesta kestäessä tai vuoden kuluessa (LEL 540 päivää) sen päättymisestä. Tällöin eläkkeeseen oikeuttavaksi karttumisajaksi lasketaan palvelusajan lisäksi myös aika eläketapahtumahetkestä vanhuuseläkeikään. Vapaakirjaeläkkeen saaja on henkilö, jolla edellä määritellyn perusteella ei ole oikeutta täysitehoiseen eläkkeeseen. Vapaakirjaeläkkeissä ei näin ollen tätä ns. tulevaa palvelusaikaa ole otettu huomioon, vaan eläkkeen suuruus karttumisajan osalta perustuu vain palvelusajan pituuteen.

TYÖKYVYTTÖMYYSELÄKKEET, KAIKKI

III

50

50 Vuoden 1993 lopussa voimassa olleet eläkkeet eläkkeen suuruuden mukaan

Eläke- laitos:	Lukumäärä							%	Keski- eläke mk/kk
	TEL	LEL	YEL	MYEL	MEL	TaEL	Kaikki		
Eläke mk/kk	Kaikki								
0	1 928	939	179	244	39	1	3 330	1,4	-
1 - 249	12 044	6 957	3 271	1 955	680	31	21 994	9,5	113
250 - 499	6 516	3 427	2 271	3 953	201	15	14 383	6,2	370
500 - 749	4 585	2 724	3 359	5 128	117	12	12 925	5,6	623
750 - 999	3 784	2 467	5 592	3 829	106	6	10 784	4,6	869
1 000 - 1 249	3 284	2 081	7 747	2 846	64	12	9 034	3,9	1 122
1 250 - 1 499	3 368	2 051	9 906	2 311	64	7	8 707	3,8	1 373
1 500 - 1 999	6 553	3 494	1 847	3 449	96	22	15 461	6,7	1 747
2 000 - 2 499	7 570	3 048	2 019	2 145	92	11	14 885	6,4	2 247
2 500 - 2 999	9 145	2 743	1 877	1 286	75	8	15 134	6,5	2 753
3 000 - 3 499	10 552	2 411	1 594	744	65	5	15 371	6,6	3 250
3 500 - 3 999	10 798	2 194	1 236	487	85	4	14 804	6,4	3 746
4 000 - 4 499	10 454	1 867	1 034	273	74	3	13 705	5,9	4 248
4 500 - 4 999	9 824	1 606	746	177	70	-	12 423	5,4	4 745
5 000 - 7 499	29 662	4 448	1 963	301	346	4	36 724	15,8	5 991
7 500 -	10 135	889	880	45	365	2	12 316	5,3	10 251
Kaikki	140 202	43 346	16 577	29 173	2 539	143	231 980	100,0	3 097
	Miehet								
0	1 179	853	144	136	35	1	2 348	1,8	-
1 - 249	3 188	4 577	1 231	537	430	22	8 877	6,7	114
250 - 499	1 982	2 545	95	688	148	10	5 468	4,2	369
500 - 749	1 461	2 092	1 135	1 020	77	8	4 793	3,6	624
750 - 999	1 172	2 025	2 216	1 313	80	4	4 810	3,7	874
1 000 - 1 249	960	1 728	3 314	1 542	51	9	4 604	3,5	1 123
1 250 - 1 499	961	1 749	4 435	1 549	50	-	4 744	3,6	1 374
1 500 - 1 999	1 716	2 997	1 014	2 701	75	17	8 520	6,5	1 747
2 000 - 2 499	1 899	2 660	1 323	1 854	74	9	7 819	5,9	2 244
2 500 - 2 999	2 209	2 442	1 348	1 152	59	8	7 218	5,5	2 751
3 000 - 3 499	2 898	2 182	1 220	679	45	5	7 029	5,3	3 251
3 500 - 3 999	3 756	2 064	1 002	462	50	3	7 337	5,6	3 753
4 000 - 4 499	4 989	1 811	861	260	52	2	7 975	6,1	4 255
4 500 - 4 999	6 104	1 579	638	175	43	-	8 539	6,5	4 751
5 000 - 7 499	23 472	4 442	1 740	292	243	3	30 192	22,9	6 035
7 500 -	9 381	889	822	44	318	2	11 456	8,7	10 311
Kaikki	67 327	36 635	11 430	14 404	1 830	103	131 729	100,0	3 791
	Naiset								
0	749	86	35	108	4	-	982	1,0	-
1 - 249	8 856	2 380	204	1 418	250	9	13 117	13,1	114
250 - 499	4 534	882	176	3 265	53	5	8 915	8,9	371
500 - 749	3 124	632	224	4 108	40	4	8 132	8,1	623
750 - 999	2 612	442	376	2 516	26	2	5 974	6,0	866
1 000 - 1 249	2 324	353	433	1 304	13	3	4 430	4,4	1 121
1 250 - 1 499	2 407	302	471	762	14	7	3 963	4,0	1 373
1 500 - 1 999	4 837	497	833	748	21	5	6 941	6,9	1 749
2 000 - 2 499	5 671	388	696	291	18	2	7 066	7,0	2 252
2 500 - 2 999	6 936	301	529	134	16	-	7 916	7,9	2 755
3 000 - 3 499	7 654	229	374	65	20	-	8 342	8,3	3 250
3 500 - 3 999	7 042	130	234	25	35	1	7 467	7,4	3 740
4 000 - 4 499	5 465	56	173	13	22	1	5 730	5,7	4 239
4 500 - 4 999	3 720	27	108	2	27	-	3 884	3,9	4 733
5 000 - 7 499	6 190	6	223	9	103	1	6 532	6,5	5 794
7 500 -	754	-	58	1	47	-	860	0,9	9 454
Kaikki	72 875	6 711	5 147	14 769	709	40	100 251	100,0	2 185

TYÖKYVYTTÖMYYSELÄKKEET, KAIKKI

III
5151 Vuoden 1993 lopussa voimassa olleet eläkkeet eläkkeensaajan iän ja työkyvyttömyyden syyn mukaan, kaikki eläkkeensaajat

Tautiryhmä (pääasiallinen työkyvyttömyyden syy)		Ikä					
			- 44	45-54	55-59	60-64	Kaikki
I	TARTUNTA- JA LOISTAUDIT (001-139)	127	413	597	975	2 112	
	tuberkuloosi (010-018, 137)	26	162	268	538	994	
	muut	101	251	329	437	1 118	
II	KASVAIMET (140-239)	488	1 142	1 229	1 490	4 349	
	pahanlaatuiset kasvaimet (140-208)	383	932	1 001	1 238	3 554	
	muut	105	210	228	252	795	
III	UMPIERITYS- JA AINEENVAIHD.SAIR.YM. (240-279)	575	1 016	1 202	1 442	4 235	
	diabetes (250)	500	762	793	904	2 959	
	muut	75	254	409	538	1 276	
IV	VERTAMUODOSTAVIEN EL. JA VEREN SAIR. (280-289)	27	48	36	60	171	
V	MIELENTERVEYDEN HÄIRIÖT (290-319)	12 078	16 917	12 808	11 565	53 368	
	skitsofrenia (295)	4 971	4 739	1 888	1 382	12 980	
	muut psykoositasoiset häiriöt (296-299)	2 783	4 994	4 246	2 886	14 909	
	neuroosit (300)	1 466	3 365	4 076	4 926	13 833	
	alkoholin ym. aih. häiriöt (291-292,303-304)	4 422	1 107	730	603	2 862	
	muut	2 436	2 712	1 868	1 768	8 784	
VI	HERMOSTON JA AISTIMIEN SAIRAUDET (320-389)	1 866	3 665	3 473	4 039	13 043	
	hermoston sairaudet (320-359)	1 559	2 900	2 366	2 560	9 385	
	silmän ja silmän seudun sairaudet (360-379)	279	548	605	813	2 245	
	korvan sairaudet (380-389)	28	217	502	666	1 413	
VII	VERENKIERTOELINTEN SAIRAUDET (390-459)	1 017	5 783	10 816	18 288	35 904	
	sydämen läppäviat (390-398)	8	83	180	298	569	
	verenpainetaudit (401-405)	26	263	1 066	2 575	3 930	
	iskeeminen sydänsairaus (410-414)	232	2 695	5 968	9 928	18 823	
	keuhkoverenkierron sairaudet (415-417)	6	19	32	48	105	
	muut sydänsairaudet (420-429)	116	525	927	1 549	3 117	
	aivoverenkiertosairaudet (430-438)	538	1 741	1 903	2 654	6 836	
	valtimoiden sairaudet (440-448)	58	320	531	855	1 764	
	muut	33	137	209	381	760	
	VIII	HENGITYSELINTEN TAUDIT (460-519)	253	1 730	3 393	4 798	10 174
krooniset keuhkoputken tulehdukset (490-492)		23	232	701	1 277	2 233	
astma (493)		191	1 305	2 257	2 931	6 684	
muut		39	193	435	590	1 257	
IX	RUOANSULATUSSELINTEN SAIRAUDET (520-579)	184	435	436	734	1 789	
X	VIRTSA- JA SUKUPUOLIELINTEN TAUDIT (580-629)	139	181	232	236	788	
XII	IHON JA IHONALAISKUDOSTEN TAUDIT (680-709)	174	468	603	729	1 974	
XIII	TUKI- JA LIIKUNTAELINTEN SAIRAUDET (710-739)	2 952	14 497	27 202	41 651	86 302	
	nivelreuma (714)	535	1 999	2 201	2 403	7 138	
	nivelrikot ja vastaavat tilat (715)	202	1 985	5 335	8 897	16 419	
	selkärankareuma (720)	157	433	358	263	1 211	
	selkärankarikko (721)	105	1 525	5 270	10 736	17 636	
	nikamavälilevyn sairaus (722)	943	3 330	4 337	5 339	13 949	
	selän muut sairaudet ja kiputilat (724)	285	2 162	3 866	6 063	12 376	
	muut	725	3 063	5 835	7 950	17 573	
	XIV	SYNNYNNÄISET EPÄMUODOSTUMAT (740-759)	308	880	850	1 196	3 234
tuki- ja liikuntaelinten synn.epämuod. (756)	122	487	554	869	2 032		
muut	186	393	296	327	1 202		
XVII	VAMMAT JA MYRKYTYKSET (800-999)	2 136	3 259	2 837	3 497	11 729	
XI, XV, XVI	MUUT SAIR. (630-676, 760-779, 780-799)	111	430	934	1 333	2 808	
KAIKKI		22 435	50 864	66 648	92 033	231 980	

TYÖKYVYTTÖMYYSELÄKKEET, KAIKKI

III

52

52 Vuoden 1993 lopussa voimassa olleet eläkkeet eläkkeensaajan iän ja työkyvyttömyyden syyn mukaan, miehet

Tautiryhmä (pääasiallinen työkyvyttömyyden syy)	Ikä					
		- 44	45-54	55-59	60-64	Kaikki
I TARTUNTA- JA LOISTAUDIT (001-139)		80	275	345	600	1 300
tuberkuloosi (010-018, 137)		19	111	159	357	646
muut		61	164	186	243	654
II KASVAIMET (140-239)		274	512	585	715	2 086
pahanlaatuiset kasvaimet (140-208)		216	412	482	605	1 715
muut		58	100	103	110	371
III UMPIERITYS- JA AINEENVAIHD.SAIR.YM. (240-279)		371	688	735	854	2 648
diabetes (250)		327	545	544	615	2 031
muut		44	143	191	239	617
IV VERTAMUODOSTAVIEN EL. JA VEREN SAIR. (280-289)		19	30	18	33	100
V MIELENTERVEYDEN HÄIRIÖT (290-319)		7 673	9 561	6 317	5 405	28 956
skitsofrenia (295)		3 117	2 726	979	627	7 449
muut psykoositasoiset häiriöt (296-299)		1 675	2 606	1 866	1 225	7 372
neuroosit (300)		913	1 692	1 772	2 065	6 442
alkoholin ym. aih. häiriöt (291-292,303-304)		356	954	642	532	2 484
muut		1 612	1 583	1 058	956	5 209
VI HERMOSTON JA AISTIMIEN SAIRAUDET (320-389)		1 131	2 210	2 054	2 397	7 792
hermoston sairaudet (320-359)		941	1 710	1 405	1 546	5 602
silmän ja silmän seudun sairaudet (360-379)		176	372	373	458	1 379
korvan sairaudet (380-389)		14	128	276	393	811
VII VERENKIERTOELINTEN SAIRAUDET (390-459)		774	4 535	7 756	12 291	25 356
sydämen läppäviat (390-398)		5	53	108	188	354
verenpainetaudit (401-405)		20	179	651	1 434	2 284
iskeeminen sydänsairaus (410-414)		206	2 333	4 526	7 023	14 088
keuhkoverenkierron sairaudet (415-417)		4	12	19	30	65
muut sydänsairaudet (420-429)		98	403	647	999	2 147
aivoverenkiertosaairaudet (430-438)		377	1 243	1 292	1 804	4 716
valtimoiden sairaudet (440-448)		40	245	426	699	1 410
muut		24	67	87	114	292
VIII HENGITYSELINTEN TAUDIT (460-519)		144	873	1 801	2 674	5 492
krooniset keuhkoputken tulehdukset (490-492)		20	179	566	1 006	1 771
astma (493)		106	590	1 029	1 373	3 098
muut		18	104	206	295	623
IX RUOANSULATUSSELINTEN SAIRAUDET (520-579)		137	282	299	459	1 177
X VIRTSA- JA SUKUPUOLIELINTEN TAUDIT (580-629)		84	102	108	97	391
XII IHON JA IHONALAIKUDOSTEN TAUDIT (680-709)		129	273	286	315	1 003
XIII TUKI- JA LIIKUNTAELINTEN SAIRAUDET (710-739)		1 800	7 825	13 762	20 000	43 387
nivelreuma (714)		192	629	716	811	2 348
nivelrikot ja vastaavat tilat (715)		128	1 113	2 421	3 642	7 304
selkärankareuma (720)		131	340	284	189	944
selkärankarikko (721)		67	946	2 996	5 649	9 658
nikamavälilevyn sairaus (722)		670	2 065	2 560	3 104	8 399
selän muut sairaudet ja kiputilat (724)		185	1 256	2 166	3 130	6 737
muut		427	1 476	2 619	3 475	7 997
XIV SYNNYNNÄISET EPÄMUODOSTUMAT (740-759)		187	486	461	635	1 769
tuki- ja liikuntaelinten synn.epämuod. (756)		84	294	324	484	1 186
muut		103	192	137	151	583
XVII VAMMAT JA MYRKYTYKSET (800-999)		1 801	2 525	2 042	2 356	8 724
XI, XV, XVI MUUT SAIR. (630-676, 760-779, 780-799)		64	261	491	732	1 548
KAIKKI		14 668	30 438	37 060	49 563	131 729

53 Vuoden 1993 lopussa voimassa olleet eläkkeet eläkkeensaajan iän ja työkyvyttömyyden syyn mukaan, naiset

Tautiryhmä (pääasiallinen työkyvyttömyyden syy)			Ikä				
			- 44	45-54	55-59	60-64	Kaikki
I	TARTUNTA- JA LOISTAUDIT tuberkuloosi muut	(001-139)	47	138	252	375	812
		(010-018, 137)	7	51	109	181	348
			40	87	143	194	464
II	KASVAIMET pahanlaatuiset kasvaimet muut	(140-239)	214	630	644	775	2 263
		(140-208)	167	520	519	633	1 839
			47	110	125	142	424
III	UMPIERITYS- JA AINEENVAIHD.SAIR.YM. diabetes muut	(240-279)	204	328	467	588	1 587
		(250)	173	217	249	289	928
			31	111	218	299	659
IV	VERTAMUODOSTAVIEN EL. JA VEREN SAIR.	(280-289)	8	18	18	27	71
V	MIELENTERVEYDEN HÄIRIÖT skitsofrenia muut psykoositasoiset häiriöt neuroosit alkoholin ym. aih. häiriöt (291-292,303-304) muut	(290-319)	4 405	7 356	6 491	6 160	24 412
		(295)	1 854	2 013	909	755	5 531
		(296-299)	1 108	2 388	2 380	1 661	7 537
		(300)	553	1 673	2 304	2 861	7 391
		(291-292,303-304)	66	153	88	71	378
			824	1 129	810	812	3 575
VI	HERMOSTON JA AISTIMIEN SAIRAUDET hermoston sairaudet silmän ja silmän seudun sairaudet korvan sairaudet	(320-389)	735	1 455	1 419	1 642	5 251
		(320-359)	618	1 190	961	1 014	3 783
		(360-379)	103	176	232	355	866
		(380-389)	14	89	226	273	602
VII	VERENKIERTOELINTEN SAIRAUDET sydämen läppäviat verenpainetaudit iskeeminen sydänsairaus keuhkoverenkierron sairaudet muut sydänsairaudet aivoverenkiertosaairaudet valtimoiden sairaudet muut	(390-459)	243	1 248	3 060	5 997	10 548
		(390-398)	3	30	72	110	215
		(401-405)	6	84	415	1 141	1 646
		(410-414)	26	362	1 442	2 905	4 735
		(415-417)	2	7	13	18	40
		(420-429)	18	122	280	550	970
		(430-438)	161	498	611	850	2 120
		(440-448)	18	75	105	156	354
			9	70	122	267	468
VIII	HENGITYSELINTEN TAUDIT krooniset keuhkoputken tulehdukset astma muut	(460-519)	109	857	1 592	2 124	4 682
		(490-492)	3	53	135	271	462
		(493)	85	715	1 228	1 558	3 586
			21	89	229	295	634
IX	RUOANSULATUSSELINTEN SAIRAUDET	(520-579)	47	153	137	275	612
X	VIRTSA- JA SUKUPUOLIELINTEN TAUDIT	(580-629)	55	79	124	139	397
XII	IHON JA IHONALAIKUDOSTEN TAUDIT	(680-709)	45	195	317	414	971
XIII	TUKI- JA LIIKUNTAELINTEN SAIRAUDET nivelreuma nivelrikot ja vastaavat tilat selkärankareuma selkärankarikko nikamävälilevyn sairaus selän muut sairaudet ja kiputilat muut	(710-739)	1 152	6 672	13 440	21 651	42 915
		(714)	343	1 370	1 485	1 592	4 790
		(715)	74	872	2 914	5 255	9 115
		(720)	26	93	74	74	267
		(721)	38	579	2 274	5 087	7 978
		(722)	273	1 265	1 777	2 235	5 550
		(724)	100	906	1 700	2 933	5 639
			298	1 587	3 216	4 475	9 576
XIV	SYNNYNNÄISET EPÄMUODOSTUMAT tuki- ja liikuntaelinten synn.epämuod. muut	(740-759)	121	394	389	561	1 465
		(756)	38	193	230	385	846
			83	201	159	176	619
XVII	VAMMAT JA MYRKYTYKSET	(800-999)	335	734	795	1 141	3 005
XI, XV, XVI	MUUT SAIR.	(630-676, 760-779, 780-799)	47	169	443	601	1 260
KAIKKI			7 767	20 426	29 588	42 470	100 251

TYÖKYVYTTÖMYYSELÄKKEET, KAIKKI

III

54

54 Vuoden 1993 lopussa voimassa olleet eläkkeet eläkkeen myöntäneen laitoksen ja työkyvyttömyyden syyn mukaan

Tautiryhmä (pääasiallinen työkyvyttömyyden syy)	Eläkelaitos							Kaikki
	TEL	LEL	YEL	MYEL	MEL	TaEL		
I TARTUNTA- JA LOISTAUDIT (001-139)	1 333	366	173	232	5	3	2 112	
tuberkuloosi (010-018, 137)	574	239	73	104	3	1	994	
muut	759	127	100	128	2	2	1 118	
II KASVAIMET (140-239)	2 872	581	366	474	50	6	4 349	
pahanlaat. kasvaimet (140-208)	2 333	479	315	381	40	6	3 554	
muut	539	102	51	93	10	-	795	
III UMPIER.- JA AINEENV.SAIR. (240-279)	2 654	641	440	437	59	4	4 235	
diabetes (250)	1 858	444	328	286	41	2	2 959	
muut	796	197	112	151	18	2	1 276	
IV VERTAMUOD.EL. JA VEREN S. (280-289)	119	15	14	21	2	-	171	
V MIELENTERVEYDEN HÄIRIÖT (290-319)	34 647	10 626	2 833	4 418	795	49	53 368	
skitsofrenia (295)	8 133	3 050	256	1 337	201	3	12 980	
muut psykoositas. häir.(296-299)	10 075	1 985	1 236	1 386	202	25	14 909	
neuroosit (300)	10 056	1 940	827	831	172	7	13 833	
alkoholin yms. (291-292,303-304)	1 223	1 330	169	72	65	3	2 862	
muut	5 160	2 321	345	792	155	11	8 784	
VI HERM. JA AISTIMIEN SAIR. (320-389)	8 494	2 059	1 017	1 272	191	10	13 043	
hermoston sairaudet (320-359)	5 974	1 596	711	982	118	4	9 385	
silmän sairaudet (360-379)	1 506	299	197	207	33	3	2 245	
korvan sairaudet (380-389)	1 014	164	109	83	40	3	1 413	
VII VERENKIERTOELINTEN SAIR. (390-459)	20 316	6 574	3 404	5 250	331	29	35 904	
sydämen läppäviat (390-398)	303	130	37	96	3	-	569	
verenpainetaudit (401-405)	2 238	624	332	709	24	3	3 930	
iskeeminen sydänsair. (410-414)	10 515	3 403	1 827	2 912	153	13	18 823	
keuhkoverenkierron s. (415-417)	63	20	7	12	2	1	105	
muut sydänsairaudet (420-429)	1 726	518	300	536	33	4	3 117	
aivoverenkiertosaair. (430-438)	3 991	1 266	727	758	87	7	6 836	
valtimoiden sairaudet (440-448)	936	528	111	172	16	1	1 764	
muut	544	85	63	55	13	-	760	
VIII HENGITYSELINTEN TAUDIT (460-519)	5 453	1 782	763	2 080	92	4	10 174	
kroon.keuhkoputken tul.(490-492)	1 115	710	126	252	30	-	2 233	
astma (493)	3 743	910	540	1 433	56	2	6 684	
muut	595	162	97	395	6	2	1 257	
IX RUOANSULATUSSELINTEN SAIR. (520-579)	1 131	290	164	172	31	1	1 789	
X VIRTSA- JA SUKUPUOLIEL.T. (580-629)	520	105	63	91	9	-	788	
XII IHON JA IHONALAIKUD.T. (680-709)	1 229	344	171	211	19	-	1 974	
XIII TUKI- JA LIIKUNTAEL.SAIR. (710-739)	51 917	15 296	5 895	12 482	682	30	86 302	
nivelreuma (714)	4 448	827	451	1 371	38	3	7 138	
nivelrikot ja vast. tilat (715)	10 049	2 688	1 177	2 356	142	7	16 419	
selkärankareuma (720)	772	211	107	108	12	1	1 211	
selkärankarikko (721)	9 863	3 013	1 226	3 441	87	6	17 636	
nikamavälilevyn sairaus (722)	7 853	3 324	881	1 755	135	1	13 949	
selän muut sair. ja kiput. (724)	7 313	2 338	790	1 842	93	-	12 376	
muut	11 619	2 895	1 263	1 609	175	12	17 573	
XIV SYNNYNNÄISET EPÄMUODOST. (740-759)	1 844	729	186	451	23	1	3 234	
tuki- ja liikuntael.epäm. (756)	1 049	543	97	328	14	1	2 032	
muut	795	186	89	123	9	-	1 202	
XVII VAMMAT JA MYRKYTYKSET (800-999)	5 768	3 684	830	1 232	212	3	11 729	
XI, XV, XVI (630-676, 760-779, 780-799)	1 905	254	258	350	38	3	2 808	
KAIKKI	140 202	43 346	16 577	29 173	2 539	143	231 980	

TYÖKYVYTTÖMYYSELÄKKEET, KAIKKI

III
5555 Vuoden 1993 aikana alkaneet eläkkeet eläkkeen myöntäneen laitoksen ja työkyvyttömyyseläkkeen lajin mukaan

	Lukumäärä			%	Keskieläke mk/kk		
	Miehet	Naiset	Kaikki		Miehet	Naiset	Kaikki
Laitos	Kaikki						
TEL	7 890	7 930	15 820	61,8	5 170	2 647	3 905
LEL	3 556	773	4 329	16,9	2 583	769	2 259
YEL	1 785	732	2 517	9,8	4 099	2 438	3 616
MYEL	1 459	1 294	2 753	10,7	2 128	1 110	1 650
MEL	99	57	156	0,6	5 526	4 073	4 995
TaEL	29	15	44	0,2	1 432	1 197	1 352
Kaikki	14 818	10 801	25 619	100,0	4 116	2 320	3 359
Täysiä työkyvyttömyyseläkkeitä							
TEL	5 331	4 839	10 170	59,8	4 837	2 589	3 768
LEL	2 756	519	3 275	19,3	2 580	767	2 293
YEL	1 261	459	1 720	10,1	4 073	2 556	3 668
MYEL	943	743	1 686	9,9	2 260	1 149	1 771
MEL	81	40	121	0,7	5 367	3 734	4 828
TaEL	22	11	33	0,2	1 368	1 024	1 253
Kaikki	10 394	6 611	17 005	100,0	3 909	2 286	3 278
%-osuus kokonaismäärästä				66,4			
Osatyökyvyttömyyseläkkeitä							
TEL	211	344	555	49,0	2 881	1 373	1 946
LEL	52	20	72	6,4	1 472	151	1 105
YEL	109	52	161	14,2	2 541	1 494	2 203
MYEL	182	161	343	30,3	1 247	839	1 056
MEL	-	2	2	0,2	-	-	-
TaEL	-	-	-	-	-	-	-
Kaikki	554	579	1 133	100,0	2 145	1 191	1 657
%-osuus kokonaismäärästä				4,4			
Yksilöllisiä varhaiseläkkeitä							
TEL	2 348	2 747	5 095	68,1	6 130	2 909	4 393
LEL	748	234	982	13,1	2 673	825	2 233
YEL	415	221	636	8,5	4 587	2 415	3 832
MYEL	334	390	724	9,7	2 236	1 146	1 649
MEL	18	15	33	0,4	6 237	5 422	5 866
TaEL	7	4	11	0,1	1 636	1 672	1 649
Kaikki	3 870	3 611	7 481	100,0	4 953	2 562	3 799
%-osuus kokonaismäärästä				29,2			
55 - 64-vuotiaita							
TEL	4 327	4 645	8 972	61,6	5 511	2 694	4 053
LEL	1 733	475	2 208	15,2	2 661	786	2 257
YEL	1 028	421	1 449	9,9	4 089	2 252	3 555
MYEL	969	892	1 861	12,8	2 057	1 025	1 562
MEL	34	26	60	0,4	5 786	4 301	5 143
TaEL	13	8	21	0,1	1 476	926	1 266
Kaikki	8 104	6 467	14 571	100,0	4 303	2 299	3 414
%-osuus kokonaismäärästä				56,9			
Laji	55 - 64-vuotiaita						
Täysi tk	4 055	2 693	6 748	46,3	3 783	2 020	3 080
Osa tk	179	163	342	2,3	2 005	1 095	1 571
Yksilöll.	3 870	3 611	7 481	51,3	4 953	2 562	3 799
Kaikki	8 104	6 467	14 571	100,0	4 303	2 299	3 414

TYÖKYVYTTÖMYYSELÄKKEET, KAIKKI

III

56

56 Vuoden 1993 aikana alkaneet eläkkeet eläkkeensaajan iän mukaan

Eläke- laitos:	Lukumäärä							Keskieläke mk/kk	
	TEL	LEL	YEL	MYEL	MEL	TaEL	Kaikki	TEL	Kaikki
Ikä	Kaikki eläkkeet								
- 24	87	42	1	3	-	1	134	2 918	2 534
25 - 29	241	86	15	11	2	3	358	3 158	2 841
30 - 34	393	163	43	26	5	4	634	3 097	2 728
35 - 39	574	207	86	56	8	1	932	3 124	2 753
40 - 44	1 073	364	192	130	22	4	1 785	3 292	3 007
45 - 49	1 819	491	327	235	27	8	2 907	3 843	3 462
50 - 54	2 661	768	404	431	32	2	4 298	4 086	3 542
55 - 59	6 116	1 545	775	969	47	11	9 463	4 170	3 590
60 - 64	2 856	663	674	892	13	10	5 108	3 802	3 086
Kaikki	15 820	4 329	2 517	2 753	156	44	25 619	3 905	3 359
	Miehet								
- 24	57	41	-	3	-	-	101	3 067	2 492
25 - 29	153	77	10	9	1	1	251	3 662	3 181
30 - 34	212	134	32	16	4	3	401	3 958	3 235
35 - 39	323	172	63	33	6	1	598	3 812	3 167
40 - 44	552	325	140	73	13	4	1 107	4 182	3 463
45 - 49	936	419	235	134	18	5	1 747	4 880	4 100
50 - 54	1 330	655	277	222	23	2	2 509	5 461	4 337
55 - 59	2 955	1 231	531	489	27	6	5 239	5 583	4 479
60 - 64	1 372	502	497	480	7	7	2 865	5 356	3 979
Kaikki	7 890	3 556	1 785	1 459	99	29	14 818	5 170	4 116
	Naiset								
- 24	30	1	1	-	-	1	33	2 635	2 662
25 - 29	88	9	5	2	1	2	107	2 281	2 043
30 - 34	181	29	11	10	1	1	233	2 087	1 854
35 - 39	251	35	23	23	2	-	334	2 239	2 012
40 - 44	521	39	52	57	9	-	678	2 350	2 263
45 - 49	883	72	92	101	9	3	1 160	2 744	2 500
50 - 54	1 331	113	127	209	9	-	1 789	2 711	2 426
55 - 59	3 161	314	244	480	20	5	4 224	2 849	2 487
60 - 64	1 484	161	177	412	6	3	2 243	2 365	1 946
Kaikki	7 930	773	732	1 294	57	15	10 801	2 647	2 320
	Täysitehoiset eläkkeet								
- 24	84	42	1	3	-	1	131	2 957	2 550
25 - 29	187	61	15	11	1	2	277	4 052	3 653
30 - 34	266	91	40	25	4	4	430	4 499	3 952
35 - 39	363	105	75	54	3	-	600	4 721	4 081
40 - 44	705	192	180	118	12	1	1 208	4 728	4 195
45 - 49	1 226	261	298	210	15	5	2 015	5 365	4 693
50 - 54	1 809	381	363	382	20	1	2 956	5 639	4 804
55 - 59	4 284	667	692	838	29	2	6 512	5 553	4 815
60 - 64	1 945	281	623	769	5	4	3 627	5 092	3 959
Kaikki	10 869	2 081	2 287	2 410	89	20	17 756	5 311	4 502
Kaikki	5 311	3 972	3 868	1 821	7 588	1 888	4 502		
	Vapaakirjaeläkkeet								
Miehet	1 822	1 647	116	110	44	16	3 755	1 127	986
Naiset	3 129	601	114	233	23	8	4 108	640	585
Kaikki	4 951	2 248	230	343	67	24	7 863	820	776

TÄYSITEHOISEN ELÄKKEEN saajan työkyvyttömyys on pääsäännön mukaan alkanut työ- tai yrittäjäsuhteen kestäessä tai vuoden kuluessa (LEL 540 päivää) sen päättymisestä. Tällöin eläkkeeseen oikeuttavaksi karttumisajaksi lasketaan palvelusajan lisäksi myös aika eläketapahtumahetkestä vanhuuseläkeikään. VAPAAKIRJAELEKKEEN saaja on henkilö, jolla edellä määritellyn perusteella ei ole oikeutta täysitehoiseen eläkkeeseen. Vapaakirjaeläkkeissä ei näin ollen tätä ns. tulevaa palvelusaikaa ole otettu huomioon, vaan eläkkeen suuruus karttumisajan osalta perustuu vain palvelusajan pituuteen.

TYÖKYVYTTÖMYYSELÄKKEET, KAIKKI

57 Vuoden 1993 aikana alkaneet eläkkeet eläkkeen suuruuden mukaan

Eläke- laitos:	Lukumäärä							%	Keski- eläke mk/kk
	TEL	LEL	YEL	MYEL	MEL	TaEL	Kaikki		
Eläke mk/kk	Kaikki								
0	315	139	41	82	3	-	580	2,3	-
1 - 249	1 838	995	49	171	15	17	3 085	12,0	95
250 - 499	827	346	52	176	10	5	1 416	5,5	370
500 - 749	548	227	50	234	6	4	1 069	4,2	619
750 - 999	420	203	74	286	3	1	987	3,9	874
1 000 - 1 249	347	149	72	275	2	1	846	3,3	1 125
1 250 - 1 499	366	160	112	236	10	2	886	3,5	1 376
1 500 - 1 999	634	271	239	430	3	5	1 582	6,2	1 747
2 000 - 2 499	624	226	241	330	6	-	1 427	5,6	2 241
2 500 - 2 999	704	190	262	197	3	2	1 358	5,3	2 746
3 000 - 3 499	808	218	242	128	-	1	1 397	5,5	3 254
3 500 - 3 999	919	203	207	73	2	2	1 406	5,5	3 754
4 000 - 4 499	1 004	166	173	45	7	-	1 395	5,4	4 252
4 500 - 4 999	1 012	157	145	29	4	1	1 348	5,3	4 741
5 000 - 7 499	3 792	551	374	53	40	2	4 812	18,8	6 036
7 500 -	1 662	128	184	8	42	1	2 025	7,9	10 192
Kaikki	15 820	4 329	2 517	2 753	156	44	25 619	100,0	3 359
Miehet									
0	193	131	30	43	2	-	399	2,7	-
1 - 249	508	626	17	38	5	12	1 206	8,1	96
250 - 499	297	257	19	39	8	4	624	4,2	367
500 - 749	188	165	23	50	3	2	431	2,9	619
750 - 999	145	159	29	91	2	1	427	2,9	876
1 000 - 1 249	121	120	28	118	1	-	388	2,6	1 130
1 250 - 1 499	133	138	61	124	9	-	465	3,1	1 382
1 500 - 1 999	180	233	120	265	1	3	802	5,4	1 748
2 000 - 2 499	191	188	163	239	4	-	785	5,3	2 240
2 500 - 2 999	202	160	181	159	3	2	707	4,8	2 739
3 000 - 3 499	239	198	177	106	-	1	721	4,9	3 256
3 500 - 3 999	305	194	170	62	1	1	733	4,9	3 751
4 000 - 4 499	373	159	146	41	2	-	721	4,9	4 263
4 500 - 4 999	537	151	127	28	1	1	845	5,7	4 744
5 000 - 7 499	2 770	549	324	49	22	1	3 715	25,1	6 098
7 500 -	1 508	128	170	7	35	1	1 849	12,5	10 268
Kaikki	7 890	3 556	1 785	1 459	99	29	14 818	100,0	4 116
Naiset									
0	122	8	11	39	1	-	181	1,7	-
1 - 249	1 330	369	32	133	10	5	1 879	17,4	95
250 - 499	530	89	33	137	2	1	792	7,3	373
500 - 749	360	62	27	184	3	2	638	5,9	619
750 - 999	275	44	45	195	1	-	560	5,2	873
1 000 - 1 249	226	29	44	157	1	1	458	4,2	1 121
1 250 - 1 499	233	22	51	112	1	2	421	3,9	1 370
1 500 - 1 999	454	38	119	165	2	2	780	7,2	1 747
2 000 - 2 499	433	38	78	91	2	-	642	5,9	2 244
2 500 - 2 999	502	30	81	38	-	-	651	6,0	2 754
3 000 - 3 499	569	20	65	22	-	-	676	6,3	3 252
3 500 - 3 999	614	9	37	11	1	1	673	6,2	3 757
4 000 - 4 499	631	7	27	4	5	-	674	6,2	4 240
4 500 - 4 999	475	6	18	1	3	-	503	4,7	4 737
5 000 - 7 499	1 022	2	50	4	18	1	1 097	10,2	5 827
7 500 -	154	-	14	1	7	-	176	1,6	9 393
Kaikki	7 930	773	732	1 294	57	15	10 801	100,0	2 320

TYÖKYVYTTÖMYYSELÄKKEET, KAIKKI

III
5858 Vuoden 1993 aikana alkaneet eläkkeet eläkkeensaajan iän ja työkyvyttömyyden syyn mukaan, kaikki eläkkeensaajat

Tautiryhmä (pääasiallinen työkyvyttömyyden syy)		Ikä					Kaikki
			- 44	45-54	55-59	60-64	
I	TARTUNTA- JA LOISTAUDIT (001-139)	35	48	61	38	182	
	tuberkuloosi (010-018, 137)	3	14	28	20	65	
	muut	32	34	33	18	117	
II	KASVAIMET (140-239)	221	397	315	250	1 183	
	pahanlaatuiset kasvaimet (140-208)	204	359	276	227	1 066	
	muut	17	38	39	23	117	
III	UMPIERITYS- JA AINEENVAIHD.SAIR.YM. (240-279)	96	161	202	103	562	
	diabetes (250)	78	121	131	82	412	
	muut	18	40	71	21	150	
IV	VERTAMUODOSTAVIEN EL. JA VEREN SAIR. (280-289)	11	6	4	6	27	
V	MIELENTERVEYDEN HÄIRIÖT (290-319)	1 557	1 866	1 561	452	5 436	
	skitsofrenia (295)	366	131	38	16	551	
	muut psykoositasoiset häiriöt (296-299)	675	1 105	792	168	2 740	
	neuroosit (300)	142	213	423	151	929	
	alkoholin ym. aih. häiriöt (291-292,303-304)	84	184	101	33	402	
	muut	290	233	207	84	814	
VI	HERMOSTON JA AISTIMIEN SAIRAUDET (320-389)	309	444	444	252	1 449	
	hermoston sairaudet (320-359)	259	342	237	144	982	
	silmän ja silmän seudun sairaudet (360-379)	44	66	95	51	256	
	korvan sairaudet (380-389)	6	36	112	57	211	
VII	VERENKIERTOELINTEN SAIRAUDET (390-459)	222	1 049	1 607	1 087	3 965	
	sydämen läppäviat (390-398)	2	4	10	7	23	
	verenpainetaudit (401-405)	5	34	161	124	324	
	iskeeminen sydänsairaus (410-414)	65	542	908	563	2 078	
	keuhkoverenkierron sairaudet (415-417)	1	4	3	3	11	
	muut sydänsairaudet (420-429)	35	123	147	129	434	
	aivoverenkiertosairaudet (430-438)	94	270	261	197	822	
	valtimoiden sairaudet (440-448)	11	54	82	50	197	
	muut	9	18	35	14	76	
VIII	HENGITYSELINTEN TAUDIT (460-519)	66	258	422	262	1 008	
	krooniset keuhkoputken tulehdukset (490-492)	4	52	108	80	244	
	astma (493)	47	178	261	149	635	
	muut	15	28	53	33	129	
IX	RUOANSULATUSSELINTEN SAIRAUDET (520-579)	55	72	61	36	224	
X	VIRTSA- JA SUKUPUOLIELINTEN TAUDIT (580-629)	37	27	35	12	111	
XII	IHON JA IHONALAIKUDOSTEN TAUDIT (680-709)	44	68	87	31	230	
XIII	TUKI- JA LIIKUNTAELINTEN SAIRAUDET (710-739)	654	2 212	4 093	2 246	9 205	
	nivelreuma (714)	86	231	217	68	602	
	nivelrikot ja vastaavat tilat (715)	51	462	1 002	674	2 189	
	selkärankareuma (720)	21	55	41	10	127	
	selkärankarikko (721)	25	212	808	526	1 571	
	nikamävälilevyn sairaus (722)	212	405	540	216	1 373	
	selän muut sairaudet ja kiputilat (724)	53	248	458	212	971	
	muut	206	599	1 027	540	2 372	
XIV	SYNNYNNÄISET EPÄMUODOSTUMAT (740-759)	35	64	36	21	156	
	tuki- ja liikuntaelinten synn.epämuod. (756)	13	22	14	10	59	
	muut	22	42	22	11	97	
XVII	VAMMAT JA MYRKYTYKSET (800-999)	478	454	340	198	1 470	
XI, XV, XVI	MUUT SAIR. (630-676, 760-779, 780-799)	23	79	195	114	411	
KAIKKI		3 843	7 205	9 463	5 108	25 619	

TYÖKYVYTTÖMYYSELÄKKEET, KAIKKI

III
5959 Vuoden 1993 aikana alkaneet eläkkeet eläkkeensaajan iän ja työkyvyttömyyden syyn mukaan, miehet

Tautiryhmä (pääasiallinen työkyvyttömyyden syy)		Ikä				
		- 44	45-54	55-59	60-64	Kaikki
I	TARTUNTA- JA LOISTAUDIT (001-139)	26	28	35	25	114
	tuberkuloosi (010-018, 137)	3	7	18	13	41
	muut	23	21	17	12	73
II	KASVAIMET (140-239)	117	171	149	142	579
	pahanlaatuiset kasvaimet (140-208)	107	153	130	132	522
	muut	10	18	19	10	57
III	UMPIERITYS- JA AINEENVAIHD.SAIR.YM. (240-279)	63	120	127	55	365
	diabetes (250)	53	98	92	48	291
	muut	10	22	35	7	74
IV	VERTAMUODOSTAVIEN EL. JA VEREN SAIR. (280-289)	9	4	2	4	19
V	MIELENTERVEYDEN HÄIRIÖT (290-319)	937	1 004	762	248	2 951
	skitsofrenia (295)	206	64	14	6	290
	muut psykoositasoiset häiriöt (296-299)	409	580	360	94	1 443
	neuroosit (300)	73	78	189	74	414
	alkoholin ym. aih. häiriöt (291-292,303-304)	71	157	86	27	341
	muut	178	125	113	47	463
VI	HERMOSTON JA AISTIMIEN SAIRAUDET (320-389)	174	274	235	156	839
	hermoston sairaudet (320-359)	145	202	134	87	568
	silmän ja silmän seudun sairaudet (360-379)	27	46	50	36	159
	korvan sairaudet (380-389)	2	26	51	33	112
VII	VERENKIERTOELINTEN SAIRAUDET (390-459)	177	839	1 158	766	2 940
	sydämen läppäviat (390-398)	2	3	7	4	16
	verenpainetaudit (401-405)	3	24	91	75	193
	iskeeminen sydänsairaus (410-414)	58	463	699	416	1 636
	keuhkoverenkierron sairaudet (415-417)	1	3	1	2	7
	muut sydänsairaudet (420-429)	31	103	107	90	331
	aivoverenkiertosairaudet (430-438)	67	194	170	140	571
	valtimoiden sairaudet (440-448)	8	41	69	35	153
muut	7	8	14	4	33	
VIII	HENGITYSELINTEN TAUDIT (460-519)	33	135	249	158	575
	krooniset keuhkoputken tulehdukset (490-492)	3	38	91	66	198
	astma (493)	25	80	129	69	303
	muut	5	17	29	23	74
IX	RUOANSULATUSSELINTEN SAIRAUDET (520-579)	44	53	48	25	170
X	VIRTSA- JA SUKUPUOLIELINTEN TAUDIT (580-629)	21	17	17	6	61
XII	IHON JA IHONALAIKUDOSTEN TAUDIT (680-709)	31	34	42	17	124
XIII	TUKI- JA LIIKUNTAELINTEN SAIRAUDET (710-739)	405	1 177	2 103	1 068	4 753
	nivelreuma (714)	26	65	75	26	192
	nivelrikot ja vastaavat tilat (715)	30	249	430	288	997
	selkärankareuma (720)	14	46	34	5	99
	selkärankarikko (721)	19	142	479	284	924
	nikamavälilevyn sairaus (722)	152	251	319	114	836
	selän muut sairaudet ja kiputilat (724)	37	147	261	106	551
	muut	127	277	505	245	1 154
XIV	SYNNYNNÄISET EPÄMUODOSTUMAT (740-759)	21	35	18	13	87
	tuki- ja liikuntaelinten synn.epämuod. (756)	9	13	7	7	36
	muut	12	22	11	6	51
XVII	VAMMAT JA MYRKYTYKSET (800-999)	387	324	211	125	1 047
XI, XV, XVI	MUUT SAIR. (630-676, 760-779, 780-799)	13	41	83	57	194
KAIKKI		2 458	4 256	5 239	2 865	14 818

TYÖKYVYTTÖMYYSELÄKKEET, KAIKKI

III
6060 Vuoden 1993 aikana alkaneet eläkkeet eläkkeensaajan iän ja työkyvyttömyyden syyn mukaan, naiset

Tautiryhmä (pääasiallinen työkyvyttömyyden syy)	Ikä					
		- 44	45-54	55-59	60-64	Kaikki
I TARTUNTA- JA LOISTAUDIT (001-139)		9	20	26	13	68
tuberkuloosi (010-018, 137)		-	7	10	7	24
muut		9	13	16	6	44
II KASVAIMET (140-239)		104	226	166	108	604
pahanlaatuiset kasvaimet (140-208)		97	206	146	95	544
muut		7	20	20	13	60
III UMPIERITYS- JA AINEENVAIHD.SAIR.YM. (240-279)		33	41	75	48	197
diabetes (250)		25	23	39	34	121
muut		8	18	36	14	76
IV VERTAMUODOSTAVIEN EL. JA VEREN SAIR. (280-289)		2	2	2	2	8
V MIELENTERVEYDEN HÄIRIÖT (290-319)		620	862	799	204	2 485
skitsofrenia (295)		160	67	24	10	261
muut psykoositasoiset häiriöt (296-299)		266	525	432	74	1 297
neuroosit (300)		69	135	234	77	515
alkoholin ym. aih. häiriöt (291-292,303-304)		13	27	15	6	61
muut		112	108	94	37	351
VI HERMOSTON JA AISTIMIEN SAIRAUDET (320-389)		135	170	209	96	610
hermoston sairaudet (320-359)		114	140	103	57	414
silmän ja silmän seudun sairaudet (360-379)		17	20	45	15	97
korvan sairaudet (380-389)		4	10	61	24	99
VII VERENKIERTOELINTEN SAIRAUDET (390-459)		45	210	449	321	1 025
sydämen läppäviat (390-398)		-	1	3	3	7
verenpainetaudit (401-405)		2	10	70	49	131
iskeeminen sydänsairaus (410-414)		7	79	209	147	442
keuhkoverenkierron sairaudet (415-417)		-	1	2	1	4
muut sydänsairaudet (420-429)		4	20	40	39	103
aivoverenkiertosairaudet (430-438)		27	76	91	57	251
valtimoiden sairaudet (440-448)		3	13	13	15	44
muut		2	10	21	10	43
VIII HENGITYSELINTEN TAUDIT (460-519)		33	123	173	104	433
krooniset keuhkoputken tulehdukset (490-492)		1	14	17	14	46
astma (493)		22	98	132	80	332
muut		10	11	24	10	55
IX RUOANSULATUSSELINTEN SAIRAUDET (520-579)		11	19	13	11	54
X VIRTSA- JA SUKUPUOLIELINTEN TAUDIT (580-629)		16	10	18	6	50
XII IHON JA IHONALAIKUDOSTEN TAUDIT (680-709)		13	34	45	14	106
XIII TUKI- JA LIIKUNTAELINTEN SAIRAUDET (710-739)		249	1 035	1 990	1 178	4 452
nivelreuma (714)		60	166	142	42	410
nivelrikot ja vastaavat tilat (715)		21	213	572	386	1 192
selkärankareuma (720)		7	9	7	5	28
selkärankarikko (721)		6	70	329	242	647
nikamavälilevyn sairaus (722)		60	154	221	102	537
selän muut sairaudet ja kiputilat (724)		16	101	197	106	420
muut		79	322	522	295	1 218
XIV SYNNYNNÄISET EPÄMUODOSTUMAT (740-759)		14	29	18	8	69
tuki- ja liikuntaelinten synn.epämuod. (756)		4	9	7	3	23
muut		10	20	11	5	46
XVII VAMMAT JA MYRKYTYKSET (800-999)		91	130	129	73	423
XI, XV, XVI MUUT SAIR. (630-676, 760-779, 780-799)		10	38	112	57	217
KAIKKI		1 385	2 949	4 224	2 243	10 801

TYÖKYVYTTÖMYYSELÄKKEET, KAIKKI

III
6161 Vuoden 1993 aikana alkaneet eläkkeet eläkkeen myöntäneen laitoksen ja työ-
kyvyttömyyden syyn mukaan

Tautiryhmä (pääasiallinen työkyvyttömyyden syy)	Eläkelaitos							Kaikki
	TEL	LEL	YEL	MYEL	MEL	TaEL		
I TARTUNTA- JA LOISTAUDIT (001-139)	128	25	15	13	-	1	182	
tuberkuloosi (010-018, 137)	45	8	8	4	-	-	65	
muut	83	17	7	9	-	1	117	
II KASVAIMET (140-239)	791	144	120	116	7	5	1 183	
pahanlaat. kasvaimet (140-208)	709	130	111	105	6	5	1 066	
muut	82	14	9	11	1	-	117	
III UMPIER.- JA AINEENV.SAIR. (240-279)	342	96	68	50	5	1	562	
diabetes (250)	250	67	54	36	4	1	412	
muut	92	29	14	14	1	-	150	
IV VERTAMUOD.EL. JA VEREN S. (280-289)	21	2	1	3	-	-	27	
V MIELENTERVEYDEN HÄIRIÖT (290-319)	3 647	944	478	304	43	20	5 436	
skitsofrenia (295)	374	114	20	37	3	3	551	
muut psykoositas. häir.(296-299)	1 854	360	317	171	26	12	2 740	
neuroosit (300)	732	80	72	38	3	4	929	
alkoholi yms. (291-292,303-304)	173	197	17	10	5	-	402	
muut	514	193	52	48	6	1	814	
VI HERMOSTON JA AIST. SAIR. (320-389)	957	200	141	137	13	1	1 449	
hermoston sairaudet (320-359)	625	147	100	104	5	1	982	
silmän sairaudet (360-379)	181	27	24	22	2	-	256	
korvan sairaudet (380-389)	151	26	17	11	6	-	211	
VII VERENKIERTOELINTEN SAIR. (390-459)	2 291	699	465	489	16	5	3 965	
sydämen läppäviat (390-398)	14	2	1	6	-	-	23	
verenpaineaudit (401-405)	185	57	23	57	2	-	324	
iskeeminen sydänsair. (410-414)	1 211	355	260	246	4	2	2 078	
keuhkoverenkierron s. (415-417)	8	2	1	-	-	-	11	
muut sydänsairaudet (420-429)	239	79	42	70	3	1	434	
aivoverenkiertosisair. (430-438)	472	147	109	88	4	2	822	
valtimoiden sairaudet (440-448)	113	47	18	18	1	-	197	
muut	49	10	11	4	2	-	76	
VIII HENGITYSELINTEN TAUDIT (460-519)	545	176	110	173	3	1	1 008	
kroon.keuhkoputken tul.(490-492)	113	81	32	18	-	-	244	
astma (493)	357	80	70	125	3	-	635	
muut	75	15	8	30	-	1	129	
IX RUOANSULATUSSELINTEN SAIR. (520-579)	138	36	29	19	1	1	224	
X VIRTSA- JA SUKUPUOLIEL.T. (580-629)	72	17	12	9	1	-	111	
XII IHON JA IHONALAIKUD.T. (680-709)	146	42	24	17	1	-	230	
XIII TUKI- JA LIIKUNTAEL.SAIR. (710-739)	5 614	1 494	845	1 189	56	7	9 205	
nivelreuma (714)	397	62	53	88	2	-	602	
nivelrikot ja vast. tilat (715)	1 329	347	218	274	19	2	2 189	
selkärankareuma (720)	76	24	11	14	2	-	127	
selkärankarikko (721)	871	286	153	250	8	3	1 571	
nikamavälilievyn sairaus (722)	854	186	115	213	5	-	1 373	
selän muut sair. ja kiput. (724)	571	176	87	130	7	-	971	
muut	1 516	413	208	220	13	2	2 372	
XIV SYNNYNNÄISET EPÄMUODOST. (740-759)	100	19	15	22	-	-	156	
tuki- ja liikuntael.epäm. (756)	41	6	4	8	-	-	59	
muut	59	13	11	14	-	-	97	
XVII VAMMAT JA MYRKYTYKSET (800-999)	742	410	154	153	10	1	1 470	
XI, XV, XVI (630-676, 760-779, 780-799)	286	25	40	59	-	1	411	
KAIKKI	15 820	4 329	2 517	2 753	156	44	25 619	

TYÖKYVYTTÖMYYSELÄKKEET, KAIKKI

III
6262 Vuoden 1993 aikana päättyneet eläkkeet eläkkeen myöntäneen laitoksen ja eläkkeen päättymissyyn mukaan

	Lukumäärä			%	Keskim. kesto (v)	Keskieläke mk/kk		
	Miehet	Naiset	Kaikki			Miehet	Naiset	Kaikki
Ikä	Kaikki							
- 34	359	132	491	2,0		3 189	2 243	2 935
35 - 44	750	396	1 146	4,8		3 248	2 224	2 895
45 - 54	1 242	646	1 888	7,9		3 648	2 339	3 200
55 - 64	2 241	1 132	3 373	14,1		3 530	2 447	3 166
65	9 086	7 990	17 076	71,2		3 393	1 670	2 587
Kaikki	13 678	10 296	23 974	100,0	8,0	3 425	1 826	2 739
Laitos								
TEL	6 344	6 636	12 980	54,1		4 676	2 301	3 462
LEL	3 617	689	4 306	18,0		2 343	841	2 103
YEL	1 450	636	2 086	8,7		3 413	2 042	2 995
MYEL	2 087	2 242	4 329	18,1		1 488	619	1 038
MEL	171	89	260	1,1		3 741	3 002	3 488
TaEL	9	4	13	0,1		1 852	448	1 420
Kaikki	13 678	10 296	23 974	100,0		3 425	1 826	2 739
Täysiä työkyvyttömyyseläkkeitä								
TEL	4 934	5 065	9 999	53,9		4 431	2 144	3 273
LEL	3 159	598	3 757	20,3		2 219	787	1 991
YEL	1 090	377	1 467	7,9		3 420	2 086	3 077
MYEL	1 560	1 520	3 080	16,6		1 571	620	1 102
MEL	149	71	220	1,2		3 763	2 795	3 450
TaEL	7	4	11	0,1		1 681	448	1 232
Kaikki	10 899	7 635	18 534	100,0	8,9	3 268	1 737	2 637
%-osuus kokonaismäärästä				77,3				
Osatyökyvyttömyyseläkkeitä								
TEL	66	77	143	19,8		2 077	1 482	1 757
LEL	93	7	100	13,9		1 924	1 002	1 859
YEL	40	22	62	8,6		2 140	1 124	1 780
MYEL	215	196	411	57,0		784	436	618
MEL	5	-	5	0,7		1 755	-	1 755
TaEL	-	-	-	-		-	-	-
Kaikki	419	302	721	100,0	8,5	1 382	766	1 124
%-osuus kokonaismäärästä				3,0				
Yksilöllisiä varhaiseläkkeitä								
TEL	1 344	1 494	2 838	60,1		5 705	2 874	4 215
LEL	365	84	449	9,5		3 529	1 208	3 095
YEL	320	237	557	11,8		3 546	2 058	2 913
MYEL	312	526	838	17,8		1 553	686	1 009
MEL	17	18	35	0,7		4 137	3 817	3 972
TaEL	2	-	2	0,0		-	-	-
Kaikki	2 360	2 359	4 719	100,0	..	4 513	2 252	3 383
%-osuus kokonaismäärästä				19,7				
Päättymissyyn:								
- Vanhuuseläkkeelle siirtyminen	8 989	8 211	17 200	71,7	9,1	3 418	1 748	2 621
- Eläkkeen saajan kuolema	3 205	1 209	4 414	18,4	7,3	3 495	2 199	3 140
- Eläkkeen lakkauttaminen *)	1 481	842	2 323	9,7	1,8	3 322	2 094	2 877

*) Työkyvyttömyyseläke lakkautetaan, kun eläkkensaajan työkyky on siinä määrin palautunut, että hän ei enää täytä eläkkeen saamisen edellytyksiä.

Kaikki-luvut sisältävät myös 37 muusta syystä päättynyttä eläkettä, joissa työkyvyttömyyseläke on lähinnä muuttunut työttömyys- tai sukupolvenvaihdoseläkkeeksi.

Kestossa on mukana koko työkyvyttömyyseläkkeellä oloaika, ts. osaeläkkeellä, täydellä ja yksilöllisellä varhaiseläkkeellä oloaika yhteensä.

TYÖKYVYTTÖMYYSELÄKKEET, KAIKKI

III
63

63 Vuoden 1993 aikana tehdyt työkyvyttömyyseläkkeitä koskevat päätökset

Päätöksen tehnyt eläkelaitos	TEL	LEL	YEL	MYEL	MEL	TaEL	Kaikki
Ratkaisu	Varsinaiset työkyvyttömyyseläkepäättökset, uudet hakemukset						
Myöntö	7 512	2 276	1 612	1 612	74	16	13 102
Hylkäys	1 646	399	410	376	7	3	2 841
Yhteensä	9 158	2 675	2 022	1 988	81	19	15 943
	Yksilöllisen varhaiseläkkeen ennakkopäättökset, uudet hakemukset						
Myöntö	2 765	305	498	495	24	-	4 087
Hylkäys	2 441	240	351	246	-	1	3 279
Yhteensä	5 206	545	849	741	24	1	7 366
	Varsinaiset työkyvyttömyyseläkepäättökset, uusintahakemukset						
Myöntö	799	188	141	194	2	1	1 325
Hylkäys	601	132	114	121	4	4	976
Yhteensä	1 400	320	255	315	6	5	2 301
	Yksilöllisen varhaiseläkkeen ennakkopäättökset, uusintahakemukset						
Myöntö	847	77	114	132	4	-	1 174
Hylkäys	597	64	63	41	2	1	768
Yhteensä	1 444	141	177	173	6	1	1 942
	Määräaikaisen eläkkeen jatkohakemuksia koskevat työkyvyttömyyseläkepäättökset						
Myöntö	9 525	3 479	1 652	1 379	199	22	16 256
Hylkäys	278	129	66	53	1	5	532
Yhteensä	9 803	3 608	1 718	1 432	200	27	16 788
	Osaeläkkeen muuttamista täydeksi tai yksilölliseksi varhaiseläkkeeksi koskevat päätökset						
Myöntö	386	133	111	334	4	-	968
Hylkäys	97	46	29	93	-	-	265
Yhteensä	483	179	140	427	4	-	1 233
	Muut työkyvyttömyyseläkkeen lajin muuttamista koskevat päätökset						
Myöntö	166	101	45	107	5	1	425
Hylkäys	9	9	4	5	-	-	27
Yhteensä	175	110	49	112	5	1	452
	Muut muutospäätökset *)						
Muutos	1 171	441	374	738	11	4	2 739
	Kaikki päätökset						
Myöntö	22 000	6 559	4 173	4 253	312	40	37 337
Muutos	1 171	441	374	738	11	4	2 739
Hylkäys	5 669	1 019	1 037	935	14	14	8 688
Yhteensä	28 840	8 019	5 584	5 926	337	58	48 764

*) Sisältää mm. lapsikorotuksen tai yhteensovituksen muuttamista koskevat päätökset.

Luvut eivät sisällä seurantaratkaisuja eivätkä yksilöllisen varhaiseläkkeen ennakkopäätöksen jälkeen annettuja maksupäätöksiä.

TYÖKYVYTTÖMYYSELÄKKEET, KAIKKI

III
64

64 Vuoden 1993 aikana tehtyjen uusien työkyvyttömyyseläkepäätösten hylkäysprosentit

Päätöksen tehnyt eläkelaitos	TEL	LEL	YEL	MYEL	Kaikki
---------------------------------	-----	-----	-----	------	--------

VARSINAISTA TYÖKYVYTTÖMYYSELÄKETTÄ HAKENEET

Hakijan ikä	Miehet				
- 34	23,7	20,2	37,3	15,2	23,0
35 - 44	23,0	20,1	29,8	31,5	23,7
45 - 54	17,8	16,2	22,1	20,4	18,2
55 - 64	7,5	7,7	9,7	10,1	8,4
Kaikki	16,0	14,7	19,0	15,9	16,1
	Naiset				
- 34	22,1	16,7	21,1	35,3	22,0
35 - 44	21,1	27,8	26,5	14,5	21,3
45 - 54	24,5	20,2	29,9	33,3	25,9
55 - 64	14,4	11,8	14,4	17,4	14,8
Kaikki	20,5	17,5	23,7	23,1	20,9
	Kaikki				
- 34	23,1	19,9	33,3	22,0	22,7
35 - 44	22,2	20,6	29,0	25,2	23,0
45 - 54	20,9	16,5	24,5	26,1	21,1
55 - 64	10,7	8,2	10,8	13,1	10,8
Kaikki	18,0	14,9	20,3	18,9	17,8
Työkyvyttömyyden pääasiallinen syy					
II Kasvaimet	2,9	4,0	4,7	4,5	3,4
III Umpier. ja aineenv.s.	18,9	22,0	22,0	11,8	18,9
V Mielenterv.häiriöt	14,7	14,5	17,7	11,1	14,7
VI Herm. ja aist.taudit	11,4	10,9	8,9	9,2	10,8
VII Verenkiertoel.sair.	6,5	7,6	10,4	12,1	8,2
VIII Hengitysel.taudit	22,4	12,4	18,2	15,3	18,7
XIII Tuki- ja liik.el.s.	27,7	20,7	32,1	28,4	27,2
XVII Vammat ja myrkyt.	19,2	14,0	20,3	11,4	16,9
Muut sairaudet	21,6	18,6	18,6	29,0	21,8
Kaikki	18,0	14,9	20,3	18,9	17,8

YKSILÖLLISEN VARHAISELÄKKEEN ENNAKKOPÄÄTÖSTÄ HAKENEET

Hakijan ikä	Miehet				
55 - 59	48,4	48,0	50,6	40,6	48,0
60 - 64	22,1	8,5	20,4	13,1	19,5
Kaikki	42,8	43,7	39,8	29,7	41,3
	Naiset				
55 - 59	56,8	56,6	52,2	42,7	54,6
60 - 64	27,1	6,7	28,4	19,5	25,6
Kaikki	50,8	46,4	43,9	36,0	48,1
	Kaikki				
55 - 59	52,7	49,0	51,2	41,9	51,1
60 - 64	24,6	8,1	23,3	16,2	22,4
Kaikki	46,9	44,0	41,3	33,2	44,5
Työkyvyttömyyden pääasiallinen syy					
II Kasvaimet	27,1	..	12,5	22,2	26,0
III Umpier. ja aineenv.s.	48,8	53,3	52,2	35,3	48,1
V Mielenterv.häiriöt	42,8	58,3	45,9	17,9	42,5
VI Herm. ja aist.taudit	28,4	35,7	30,8	25,0	28,9
VII Verenkiertoel.sair.	38,8	45,1	38,8	38,3	39,2
VIII Hengitysel.taudit	40,1	44,1	39,4	25,9	38,0
XIII Tuki- ja liik.el.s.	52,0	44,0	42,8	34,2	48,1
XVII Vammat ja myrkyt.	50,0	14,3	35,3	35,3	42,0
Muut sairaudet	48,8	40,0	40,7	34,2	46,4
Kaikki	46,9	44,0	41,3	33,2	44,5

Kaikki-sarake sisältää myös MEL- ja TaEL-laitosten tekemät päätökset. Luvut eivät sisällä seurantaratkaisuja.

TYÖKYVYTTÖMYYSELÄKKEET, KAIKKI

65 Eläkelautakunnan ratkaisemat työkykyä koskevat valitukset vuonna 1993

Ensimmäisen eläkepäätök- sen tehnyt eläkelaitos	TEL	LEL	YEL	MYEL	Kaikki	%
TÄYTTÄ- TAI OSATYÖKYVYTTÖMYYSELÄKETTÄ KOSKEVAT VALITUKSET						
Valitus hylätty	1 335	314	247	346	2 242	87,1
Valitus hyväksytty	101	19	19	44	183	7,1
Valitus palautettu	70	22	12	13	117	4,5
Muu ratkaisu *)	19	3	5	5	32	1,2
Yhteensä	1 525	358	283	408	2 574	100,0
- Eläkeoikeutta koskevat valitukset						
Hylätty työkyky- syyden perusteella	1 251	257	228	187	1 923	92,9
Myönnetty osaeläke	25	3	6	23	57	2,8
Myönnetty täysi eläke	58	10	11	11	90	4,3
Yhteensä	1 334	270	245	221	2 070	100,0
- Osaeläkkeen muuttamista täydeksi koskevat valitukset						
Hylätty valitus	84	57	19	159	319	89,9
Myönnetty täysi eläke	18	6	2	10	36	10,1
Yhteensä	102	63	21	169	355	100,0
YKSILÖLLISTÄ VARHAISELÄKETTÄ KOSKEVAT VALITUKSET						
Valitus hylätty	1 351	138	214	159	1 862	85,5
Valitus hyväksytty	107	10	15	14	146	6,7
Valitus palautettu	77	13	8	10	108	5,0
Muu ratkaisu *)	55	3	1	3	62	2,8
Yhteensä	1 590	164	238	186	2 178	100,0

*) Sisältää tutkimatta jätetyt, peruutetut, rauenneet ja siirretyt asiat.
MEL- ja TaEL-laitosten päätöksiä koskevat valitukset eivät ole mukana taulukoiden luvuissa.

66 Vakuutusosoikeuden ratkaisemat työkykyä koskevat valitukset vuonna 1993

Ensimmäisen eläkepäätök- sen tehnyt eläkelaitos	TEL tai LEL	YEL	MYEL	Kaikki	%
TÄYTTÄ- TAI OSATYÖKYVYTTÖMYYSELÄKETTÄ KOSKEVAT VALITUKSET					
Valitus hylätty	550	79	103	732	68,3
Valitus hyväksytty	194	28	61	283	26,4
Valitus palautettu	22	-	1	23	2,1
Muu ratkaisu *)	30	2	1	33	3,1
Yhteensä	796	109	166	1 071	100,0
- Eläkeoikeutta koskevat valitukset					
Hylätty työkyky- syyden perusteella	514	72	55	641	77,7
Myönnetty osaeläke	22	7	8	37	4,5
Myönnetty täysi eläke	122	11	14	147	17,8
Yhteensä	658	90	77	825	100,0
- Osaeläkkeen muuttamista täydeksi koskevat valitukset					
Hylätty valitus	36	7	48	91	47,9
Myönnetty täysi eläke	50	10	39	99	52,1
Yhteensä	86	17	87	190	100,0
YKSILÖLLISTÄ VARHAISELÄKETTÄ KOSKEVAT VALITUKSET					
Valitus hylätty	400	66	47	513	73,5
Valitus hyväksytty	100	14	11	125	17,9
Valitus palautettu	18	-	-	18	2,6
Muu ratkaisu *)	36	3	3	42	6,0
Yhteensä	554	83	61	698	100,0

*) Sisältää tutkimatta jätetyt, peruutetut, rauenneet ja siirretyt asiat.
TEL:n ja LEL:n luvut eivät ole eroteltavissa.
MEL- ja TaEL-laitosten päätöksiä koskevat valitukset eivät ole mukana taulukoiden luvuissa.

TYÖKYVYTTÖMYSELÄKKEET, TÄYDET

III
6767 Vuoden 1993 lopussa voimassa olleet eläkkeet eläkkeensaajan iän ja eläkkeen myöntäneen laitoksen mukaan

Eläke- laitos:	Lukumäärä							Keskieläke mk/kk	
	TEL	LEL	YEL	MYEL	MEL	TaEL	Kaikki	TEL	Kaikki
Ikä	Kaikki eläkkeet								
- 24	213	71	1	5	1	1	292	2 848	2 607
25 - 29	754	297	25	28	13	8	1 125	3 262	2 826
30 - 34	1 687	735	94	97	46	13	2 672	3 173	2 665
35 - 39	3 608	1 472	243	243	131	5	5 702	3 194	2 734
40 - 44	7 297	2 744	570	638	275	10	11 534	3 300	2 855
45 - 49	12 328	4 033	1 238	1 311	443	15	19 368	3 581	3 145
50 - 54	17 512	5 939	1 876	2 545	426	7	28 305	3 800	3 267
55 - 59	28 443	9 691	3 209	5 503	567	20	47 433	3 705	3 138
60 - 64	32 288	11 677	4 579	9 570	337	22	58 473	3 344	2 715
Kaikki	104 130	36 659	11 835	19 940	2 239	101	174 904	3 535	2 977
Keskiel.	3 535	2 170	3 306	1 341	3 102	1 410	2 977		
	Miehet								
- 24	141	67	-	5	-	-	213	3 139	2 719
25 - 29	486	266	18	23	9	3	805	3 509	2 954
30 - 34	1 028	639	67	72	36	9	1 851	3 627	2 885
35 - 39	2 000	1 303	181	168	108	3	3 763	3 779	2 975
40 - 44	3 855	2 457	405	422	223	8	7 370	4 102	3 201
45 - 49	6 357	3 588	872	769	323	11	11 920	4 531	3 641
50 - 54	8 773	5 150	1 290	1 250	323	6	16 792	4 980	3 916
55 - 59	13 631	8 241	2 239	2 693	378	16	27 198	4 930	3 831
60 - 64	14 899	9 538	3 326	4 813	223	15	32 814	4 664	3 440
Kaikki	51 170	31 249	8 398	10 215	1 623	71	102 726	4 660	3 595
Keskiel.	4 660	2 391	3 739	1 880	3 370	1 544	3 595		
	Naiset								
- 24	72	4	1	-	1	1	79	2 278	2 306
25 - 29	268	31	7	5	4	5	320	2 815	2 501
30 - 34	659	96	27	25	10	4	821	2 465	2 167
35 - 39	1 608	169	62	75	23	2	1 939	2 466	2 267
40 - 44	3 442	287	165	216	52	2	4 164	2 401	2 242
45 - 49	5 971	445	366	542	120	4	7 448	2 568	2 352
50 - 54	8 739	789	586	1 295	103	1	11 513	2 615	2 321
55 - 59	14 812	1 450	970	2 810	189	4	20 235	2 579	2 207
60 - 64	17 389	2 139	1 253	4 757	114	7	25 659	2 213	1 788
Kaikki	52 960	5 410	3 437	9 725	616	30	72 178	2 448	2 096
Keskiel.	2 448	896	2 250	774	2 397	1 095	2 096		
	Täysitehoiset eläkkeet								
Miehet	41 952	19 660	7 835	9 486	593	53	79 579	5 468	4 395
Naiset	36 478	1 963	2 922	8 656	235	22	50 276	3 310	2 792
Kaikki	78 430	21 623	10 757	18 142	828	75	129 855	4 464	3 775
Keskiel.	4 464	3 253	3 533	1 434	6 714	1 669	3 775		
	Vapaakirjaeläkkeet								
Miehet	9 218	11 589	563	729	1 030	18	23 147	983	845
Naiset	16 482	3 447	515	1 069	381	8	21 902	541	498
Kaikki	25 700	15 036	1 078	1 798	1 411	26	45 049	700	676
Keskiel.	700	613	1 044	408	983	666	676		

Eläkkeiden markkamäärissä on vain peruseläke. Rekisteröityä lisäeläkettä sisältyi 3,7 prosenttia kaikista täysistä työkyvyttömyyseläkkeistä eli 6 461 eläkkeeseen, näistä 92 prosenttia oli TEL-laitoksen myöntämiä eläkkeitä. Rekisteröityä lisäeläkettä maksettiin 3 671 miehelle ja 2 790 naiselle. Perus- ja lisäeläke yhteensä oli miehillä 7 933 mk/kk ja naisilla 4 153 mk/kk, mistä peruseläke oli miehillä 7 215 mk ja naisilla 3 690 mk.

Lapsikorotus sisältyi 6 368 eläkkeeseen eli 3,6 prosenttiin kaikista täysistä työkyvyttömyyseläkkeistä.

68 Vuoden 1993 lopussa voimassa olleet eläkkeet eläkkeen suuruuden mukaan

Eläke- laitos:	Täysitehoiset eläkkeet							Vapaa- kirja- eläkk.	Kaikki eläk- keet
	TEL	LEL	YEL	MYEL	MEL	TaEL	Kaikki		
Eläke mk/kk	Kaikki								
0	1 616	706	156	146	20	1	2 645	406	3 051
1 - 249	146	57	9	441	4	9	666	17 470	18 136
250 - 499	397	247	28	2 139	-	7	2 818	8 474	11 292
500 - 749	687	620	96	3 090	2	10	4 505	5 225	9 730
750 - 999	896	960	276	2 418	-	2	4 552	3 609	8 161
1 000 - 1 249	1 163	1 056	418	1 813	1	5	4 456	2 396	6 852
1 250 - 1 499	1 485	1 093	533	1 512	6	5	4 634	1 947	6 581
1 500 - 1 999	3 552	2 101	1 152	2 405	14	12	9 236	2 396	11 632
2 000 - 2 499	4 843	2 107	1 363	1 607	20	6	9 946	1 283	11 229
2 500 - 2 999	6 202	2 035	1 282	999	22	7	10 547	710	11 257
3 000 - 3 499	7 297	1 887	1 149	582	35	4	10 954	439	11 393
3 500 - 3 999	7 721	1 732	895	382	48	2	10 780	262	11 042
4 000 - 4 499	7 608	1 497	798	210	41	2	10 156	159	10 315
4 500 - 4 999	7 226	1 305	554	136	43	-	9 264	95	9 359
5 000 - 7 499	21 227	3 517	1 435	230	290	3	26 702	126	26 828
7 500 -	6 364	703	613	32	282	-	7 994	52	8 046
Kaikki	78 430	21 623	10 757	18 142	828	75	129 855	45 049	174 904
Miehet									
0	1 029	664	129	83	18	1	1 924	248	2 172
1 - 249	60	46	5	89	3	8	211	7 413	7 624
250 - 499	101	174	8	340	-	4	627	4 069	4 696
500 - 749	138	449	29	553	1	6	1 176	2 731	3 907
750 - 999	187	782	98	735	-	1	1 803	2 029	3 832
1 000 - 1 249	226	862	168	956	1	3	2 216	1 398	3 614
1 250 - 1 499	280	939	255	999	4	-	2 477	1 226	3 703
1 500 - 1 999	720	1 783	674	1 908	10	9	5 104	1 562	6 666
2 000 - 2 499	1 077	1 830	902	1 420	14	5	5 248	948	6 196
2 500 - 2 999	1 486	1 822	930	905	11	7	5 161	556	5 717
3 000 - 3 499	2 125	1 725	907	542	21	4	5 324	351	5 675
3 500 - 3 999	2 915	1 630	736	365	19	2	5 667	224	5 891
4 000 - 4 499	3 835	1 455	681	200	28	1	6 200	137	6 337
4 500 - 4 999	4 657	1 284	470	135	21	-	6 567	87	6 654
5 000 - 7 499	17 209	3 512	1 276	224	201	2	22 424	117	22 541
7 500 -	5 907	703	567	32	241	-	7 450	51	7 501
Kaikki	41 952	19 660	7 835	9 486	593	53	79 579	23 147	102 726
Naiset									
0	587	42	27	63	2	-	721	158	879
1 - 249	86	11	4	352	1	1	455	10 057	10 512
250 - 499	296	73	20	1 799	-	3	2 191	4 405	6 596
500 - 749	549	171	67	2 537	1	4	3 329	2 494	5 823
750 - 999	709	178	178	1 683	-	1	2 749	1 580	4 329
1 000 - 1 249	937	194	250	857	-	2	2 240	998	3 238
1 250 - 1 499	1 205	154	278	513	2	5	2 157	721	2 878
1 500 - 1 999	2 832	318	478	497	4	3	4 132	834	4 966
2 000 - 2 499	3 766	277	461	187	6	1	4 698	335	5 033
2 500 - 2 999	4 716	213	352	94	11	-	5 386	154	5 540
3 000 - 3 499	5 172	162	242	40	14	-	5 630	88	5 718
3 500 - 3 999	4 806	102	159	17	29	-	5 113	38	5 151
4 000 - 4 499	3 773	42	117	10	13	1	3 956	22	3 978
4 500 - 4 999	2 569	21	84	1	22	-	2 697	8	2 705
5 000 - 7 499	4 018	5	159	6	89	1	4 278	9	4 287
7 500 -	457	-	46	-	41	-	544	1	545
Kaikki	36 478	1 963	2 922	8 656	235	22	50 276	21 902	72 178

TÄYSITEHOISEN ELÄKKEEN saajan työkyvyttömyys on pääsäännön mukaan alkanut työ- tai yrittäjäsuhteen kestäessä tai vuoden kuluessa (LEL 540 päivää) sen päättymisestä. Tällöin eläkkeeseen oikeuttavaksi karttumisajaksi lasketaan palvelusajan lisäksi myös aika eläketapahtumahetkestä vanhuuseläkeikään. VAPAAKIRJAELEKKEEN saaja on henkilö, jolla edellä määritellyn perusteella ei ole oikeutta täysitehoiseen eläkkeeseen. Vapaaakirjaeläkkeissä ei näin ollen tätä ns. tulevaa palvelusaikaa ole otettu huomioon, vaan eläkkeen suuruus karttumisajan osalta perustuu vain palvelusajan pituuteen.

TYÖKYVYTTÖMYYSELÄKKEET, TÄYDET

III

69

69 Vuoden 1993 lopussa voimassa olleet eläkkeet eläkkeensaajan iän ja työkyvyttömyyden syyn mukaan

Tautiryhmä (pääasiallinen työkyvyttömyyden syy)	Ikä					
		- 44	45-54	55-59	60-64	Kaikki
Kaikki						
I TARTUNTA- JA LOISTAUDIT (001-139)		115	374	437	707	1 633
II KASVAIMET (140-239)		466	1 088	994	1 149	3 697
III UMPIERITYS- JA AINEENVAIHD.SAIR.YM. (240-279)		548	972	741	829	3 090
IV VERTAMUODOSTAVIEN EL. JA VEREN SAIR. (280-289)		25	46	30	41	142
V MIELENTERVEYDEN HÄIRIÖT (290-319)		11 868	16 506	10 036	8 328	46 738
skitsofrenia (295)		4 919	4 669	1 825	1 314	12 727
VI HERMOSTON JA AISTIMIEN SAIRAUDET (320-389)		1 746	3 486	2 736	2 848	10 816
VII VERENKIERTOELINTEN SAIRAUDET (390-459)		955	5 484	8 092	12 959	27 490
iskeeminen sydänsairaus (410-414)		216	2 540	4 527	7 499	14 782
VIII HENGITYSELINTEN TAUDIT (460-519)		223	1 547	2 290	3 069	7 129
IX RUOANSULATUSELINTEN SAIRAUDET (520-579)		170	405	290	388	1 253
X VIRTSA- JA SUKUPUOLIELINTEN TAUDIT (580-629)		131	168	173	146	618
XII IHON JA IHONALAIKUDOKSEN TAUDIT (680-709)		165	430	432	452	1 479
XIII TUKI- JA LIIKUNTAELINTEN SAIRAUDET (710-739)		2 571	13 001	17 696	23 290	56 558
nivelrikot ja vastaavat tilat (715)		174	1 835	3 332	4 988	10 329
selkärankarikko (721)		91	1 340	2 924	5 221	9 576
XIV SYNNYNNÄISET EPÄMUODOSTUMAT (740-759)		272	789	706	914	2 681
XVII VAMMAT JA MYRKYTYKSET (800-999)		1 970	2 971	2 320	2 727	9 988
XI,XV,XVI, MUUT SAIR. (630-676, 760-779, 780-799)		100	406	460	626	1 592
KAIKKI		21 325	47 673	47 433	58 473	174 904
Miehet						
I TARTUNTA- JA LOISTAUDIT (001-139)		76	252	259	435	1 022
II KASVAIMET (140-239)		262	493	505	585	1 845
III UMPIERITYS- JA AINEENVAIHD.SAIR.YM. (240-279)		352	656	466	492	1 966
IV VERTAMUODOSTAVIEN EL. JA VEREN SAIR. (280-289)		17	29	15	20	81
V MIELENTERVEYDEN HÄIRIÖT (290-319)		7 564	9 375	5 013	3 901	25 853
skitsofrenia (295)		3 092	2 686	957	598	7 333
VI HERMOSTON JA AISTIMIEN SAIRAUDET (320-389)		1 069	2 101	1 639	1 732	6 541
VII VERENKIERTOELINTEN SAIRAUDET (390-459)		734	4 314	5 922	8 891	19 861
iskeeminen sydänsairaus (410-414)		192	2 205	3 522	5 350	11 269
VIII HENGITYSELINTEN TAUDIT (460-519)		125	796	1 250	1 737	3 908
IX RUOANSULATUSELINTEN SAIRAUDET (520-579)		129	265	200	240	834
X VIRTSA- JA SUKUPUOLIELINTEN TAUDIT (580-629)		82	94	85	66	327
XII IHON JA IHONALAIKUDOKSEN TAUDIT (680-709)		124	251	215	211	801
XIII TUKI- JA LIIKUNTAELINTEN SAIRAUDET (710-739)		1 583	7 089	9 252	11 772	29 696
nivelrikot ja vastaavat tilat (715)		109	1 042	1 637	2 173	4 961
selkärankarikko (721)		58	851	1 709	2 930	5 548
XIV SYNNYNNÄISET EPÄMUODOSTUMAT (740-759)		165	433	388	481	1 467
XVII VAMMAT JA MYRKYTYKSET (800-999)		1 664	2 315	1 720	1 875	7 574
XI,XV,XVI, MUUT SAIR. (630-676, 760-779, 780-799)		56	249	269	376	950
KAIKKI		14 002	28 712	27 198	32 814	102 726
Naiset						
I TARTUNTA- JA LOISTAUDIT (001-139)		39	122	178	272	611
II KASVAIMET (140-239)		204	595	489	564	1 852
III UMPIERITYS- JA AINEENVAIHD.SAIR.YM. (240-279)		196	316	275	337	1 124
IV VERTAMUODOSTAVIEN EL. JA VEREN SAIR. (280-289)		8	17	15	21	61
V MIELENTERVEYDEN HÄIRIÖT (290-319)		4 304	7 131	5 023	4 427	20 885
skitsofrenia (295)		1 827	1 983	868	716	5 394
VI HERMOSTON JA AISTIMIEN SAIRAUDET (320-389)		677	1 385	1 097	1 116	4 275
VII VERENKIERTOELINTEN SAIRAUDET (390-459)		221	1 170	2 170	4 068	7 629
iskeeminen sydänsairaus (410-414)		24	335	1 005	2 149	3 513
VIII HENGITYSELINTEN TAUDIT (460-519)		98	751	1 040	1 332	3 221
IX RUOANSULATUSELINTEN SAIRAUDET (520-579)		41	140	90	148	419
X VIRTSA- JA SUKUPUOLIELINTEN TAUDIT (580-629)		49	74	88	80	291
XII IHON JA IHONALAIKUDOKSEN TAUDIT (680-709)		41	179	217	241	678
XIII TUKI- JA LIIKUNTAELINTEN SAIRAUDET (710-739)		988	5 912	8 444	11 518	26 862
nivelrikot ja vastaavat tilat (715)		65	793	1 695	2 815	5 368
selkärankarikko (721)		33	489	1 215	2 291	4 028
XIV SYNNYNNÄISET EPÄMUODOSTUMAT (740-759)		107	356	318	433	1 214
XVII VAMMAT JA MYRKYTYKSET (800-999)		306	656	600	852	2 414
XI,XV,XVI, MUUT SAIR. (630-676, 760-779, 780-799)		44	157	191	250	642
KAIKKI		7 323	18 961	20 235	25 659	72 178

TYÖKYVYTTÖMYSELÄKKEET, TÄYDET

70 Vuoden 1993 lopussa voimassa olleet eläkkeet eläkkeen myöntäneen laitoksen ja työkyvyttömyyden syyn mukaan

Tautiryhmä (pääasiallinen työkyvyttömyyden syy)	Eläkelaitos							
	TEL	LEL	YEL	MYEL	MEL	TaEL	Kaikki	
Kaikki								
I TARTUNTA- JA LOISTAUDIT (001-139)	1 013	313	127	172	5	3	1 633	
II KASVAIMET (140-239)	2 402	543	303	397	47	5	3 697	
III UMPIER. JA AINEENV.SAIR. (240-279)	1 928	499	310	297	54	2	3 090	
IV VERTAMUOD.EL. JA VEREN S. (280-289)	99	14	13	15	1	-	142	
V MIELENTERVEYDEN HÄIRIÖT (290-319)	29 481	10 193	2 383	3 880	759	42	46 738	
skitsofrenia (295)	7 997	3 031	251	1 244	201	3	12 727	
VI HERMOSTON JA AISTIMIEN S. (320-389)	6 953	1 839	806	1 047	163	8	10 816	
VII VERENKIERTOELINTEN SAIR. (390-459)	15 064	5 670	2 576	3 870	293	17	27 490	
iskeeminen sydänsair. (410-414)	8 002	2 996	1 409	2 231	137	7	14 782	
VIII HENGITYSELINTEN TAUDIT (460-519)	3 869	1 418	516	1 242	81	3	7 129	
IX RUOANSULATUSLINTEN SAIR. (520-579)	744	248	110	122	29	-	1 253	
X VIRTSA- JA SUKUPUOLIEL.T. (580-629)	404	94	46	66	8	-	618	
XII IHON JA IHONALAIKUD.T. (680-709)	934	299	109	119	18	-	1 479	
XIII TUKI- JA LIIKUNTAEL.SAIR. (710-739)	33 663	11 371	3 598	7 375	536	15	56 558	
nivelrikot ja vast. (715)	6 070	1 923	704	1 531	100	1	10 329	
selkärankarikko (721)	5 277	1 926	644	1 666	61	2	9 576	
XIV SYNNYNNÄISET EPÄMUODOST. (740-759)	1 550	644	134	332	20	1	2 681	
XVII VAMMAT JA MYRKYTYKSET (800-999)	4 970	3 320	667	828	200	3	9 988	
XI,XV,XVI (630-676, 760-779, 780-799)	1 056	194	137	178	25	2	1 592	
KAIKKI	104 130	36 659	11 835	19 940	2 239	101	174 904	
Miehet								
I TARTUNTA- JA LOISTAUDIT (001-139)	551	282	97	84	5	3	1 022	
II KASVAIMET (140-239)	1 022	433	189	173	25	3	1 845	
III UMPIERTIYYS- JA AINEENV.S. (240-279)	1 093	422	248	161	40	2	1 966	
IV VERTAMUOD.EL. JA VEREN S. (280-289)	51	10	9	11	-	-	81	
V MIELENTERVEYDEN HÄIRIÖT (290-319)	13 264	8 545	1 523	1 939	551	31	25 853	
skitsofrenia (295)	3 644	2 657	152	731	148	1	7 333	
VI HERMOSTON JA AISTIMIEN S. (320-389)	3 606	1 624	586	583	136	6	6 541	
VII VERENKIERTOELINTEN SAIR. (390-459)	9 913	5 079	2 146	2 470	241	12	19 861	
iskeeminen sydänsair. (410-414)	5 670	2 713	1 230	1 534	117	5	11 269	
VIII HENGITYSELINTEN TAUDIT (460-519)	1 833	1 171	311	544	48	1	3 908	
IX RUOANSULATUSLINTEN SAIR. (520-579)	428	219	83	83	21	-	834	
X VIRTSA- JA SUKUPUOLIEL.T. (580-629)	181	78	30	32	6	-	327	
XII IHON JA IHONALAIKUD.T. (680-709)	435	248	65	43	10	-	801	
XIII TUKI- JA LIIKUNTAEL.SAIR. (710-739)	14 301	9 365	2 374	3 312	335	9	29 696	
nivelrikot ja vast. (715)	2 322	1 513	415	651	59	1	4 961	
selkärankarikko (721)	2 539	1 640	473	859	36	1	5 548	
XIV SYNNYNNÄISET EPÄMUODOST. (740-759)	659	547	83	163	15	-	1 467	
XVII VAMMAT JA MYRKYTYKSET (800-999)	3 260	3 058	553	530	171	2	7 574	
XI,XV,XVI (630-676, 760-779, 780-799)	573	168	101	87	19	2	950	
KAIKKI	51 170	31 249	8 398	10 215	1 623	71	102 726	
Naiset								
I TARTUNTA- JA LOISTAUDIT (001-139)	462	31	30	88	-	-	611	
II KASVAIMET (140-239)	1 380	110	114	224	22	2	1 852	
III UMPIER.- JA AINEENV.SAIR. (240-279)	835	77	62	136	14	-	1 124	
IV VERTAMUOD.EL. JA VEREN S. (280-289)	48	4	4	4	1	-	61	
V MIELENTERVEYDEN HÄIRIÖT (290-319)	16 217	1 648	860	1 941	208	11	20 885	
skitsofrenia (295)	4 353	374	99	513	53	2	5 394	
VI HERMOSTON JA AISTIMIEN S. (320-389)	3 347	215	220	464	27	2	4 275	
VII VERENKIERTOELINTEN SAIR. (390-459)	5 151	591	430	1 400	52	5	7 629	
iskeeminen sydänsair. (410-414)	2 332	283	179	697	20	2	3 513	
VIII HENGITYSELINTEN TAUDIT (460-519)	2 036	247	205	698	33	2	3 221	
IX RUOANSULATUSLINTEN SAIR. (520-579)	316	29	27	39	8	-	419	
X VIRTSA- JA SUKUPUOLIEL.T. (580-629)	223	16	16	34	2	-	291	
XII IHON JA IHONALAIKUD.T. (680-709)	499	51	44	76	8	-	678	
XIII TUKI- JA LIIKUNTAEL.SAIR. (710-739)	19 362	2 006	1 224	4 063	201	6	26 862	
nivelrikot ja vast. (715)	3 748	410	289	880	41	-	5 368	
selkärankarikko (721)	2 738	286	171	807	25	1	4 028	
XIV SYNNYNNÄISET EPÄMUODOST. (740-759)	891	97	51	169	5	1	1 214	
XVII VAMMAT JA MYRKYTYKSET (800-999)	1 710	262	114	298	29	1	2 414	
XI,XV,XVI (630-676, 760-779, 780-799)	483	26	36	91	6	-	642	
KAIKKI	52 960	5 410	3 437	9 725	616	30	72 178	

TYÖKYVYTTÖMYYSELÄKKEET, TÄYDET

III
7171 Vuoden 1993 aikana alkaneet eläkkeet eläkkeensaajan iän ja eläkkeen myöntäneen laitoksen mukaan

Eläke- laitos:	Lukumäärä							Keskieläke mk/kk	
	TEL	LEL	YEL	MYEL	MEL	TaEL	Kaikki	TEL	Kaikki
Ikä	Kaikki eläkkeet								
- 24	85	42	1	3	-	1	132	2 939	2 542
25 - 29	234	83	15	10	2	3	347	3 201	2 868
30 - 34	381	161	38	23	5	4	612	3 143	2 778
35 - 39	549	203	76	46	8	1	883	3 164	2 805
40 - 44	1 001	360	173	110	22	4	1 670	3 390	3 091
45 - 49	1 721	474	293	170	26	8	2 692	3 939	3 596
50 - 54	2 479	738	360	310	32	2	3 921	4 251	3 727
55 - 59	2 451	801	391	469	21	4	4 137	3 816	3 295
60 - 64	1 269	413	373	545	5	6	2 611	3 405	2 739
Kaikki	10 170	3 275	1 720	1 686	121	33	17 005	3 768	3 278
Keskiel.	3 768	2 293	3 668	1 771	4 828	1 253	3 278		
	Miehet								
- 24	55	41	-	3	-	-	99	3 105	2 502
25 - 29	151	74	10	9	1	1	246	3 694	3 202
30 - 34	208	134	30	15	4	3	394	3 989	3 257
35 - 39	312	170	55	26	6	1	570	3 828	3 209
40 - 44	525	322	129	63	13	4	1 056	4 252	3 518
45 - 49	890	410	212	99	18	5	1 634	4 993	4 230
50 - 54	1 271	631	246	167	23	2	2 340	5 579	4 493
55 - 59	1 251	650	281	256	13	2	2 453	4 959	4 012
60 - 64	668	324	298	305	3	4	1 602	4 590	3 434
Kaikki	5 331	2 756	1 261	943	81	22	10 394	4 837	3 909
Keskiel.	4 837	2 580	4 073	2 260	5 367	1 368	3 909		
	Naiset								
- 24	30	1	1	-	-	1	33	2 635	2 662
25 - 29	83	9	5	1	1	2	101	2 303	2 055
30 - 34	173	27	8	8	1	1	218	2 125	1 913
35 - 39	237	33	21	20	2	-	313	2 290	2 070
40 - 44	476	38	44	47	9	-	614	2 439	2 355
45 - 49	831	64	81	71	8	3	1 058	2 810	2 618
50 - 54	1 208	107	114	143	9	-	1 581	2 854	2 593
55 - 59	1 200	151	110	213	8	2	1 684	2 625	2 250
60 - 64	601	89	75	240	2	2	1 009	2 088	1 636
Kaikki	4 839	519	459	743	40	11	6 611	2 589	2 286
Keskiel.	2 589	767	2 556	1 149	3 734	1 024	2 286		
	Täysitehoiset eläkkeet								
Miehet	4 048	1 563	1 168	860	47	13	7 699	6 034	4 954
Naiset	2 866	125	374	598	21	6	3 990	3 944	3 416
Kaikki	6 914	1 688	1 542	1 458	68	19	11 689	5 168	4 429
Keskiel.	5 168	3 862	3 950	1 978	7 492	1 915	4 429		
	Vapaakirjaeläkkeet								
Miehet	1 283	1 193	93	83	34	9	2 695	1 059	924
Naiset	1 973	394	85	145	19	5	2 621	620	566
Kaikki	3 256	1 587	178	228	53	14	5 316	793	747
Keskiel.	793	624	1 227	447	1 408	355	747		

Alkaneet eläkkeet sisältävät 470 kertasuorituksena maksettua eläkettä, keskimääräinen kertasuoritus oli 1 006 mk.

Eläkkeiden markkamäärissä on vain peruseläke. Rekisteröityä lisäeläkettä sisältyi 4,8 prosenttiin kaikista alkaneista täysistä työkyvyttömyyseläkkeistä eli 816 eläkkeeseen, 474 miehen ja 342 naisen eläkkeeseen. Perus- ja lisäeläke yhteensä oli miehillä 8 080 mk/kk ja naisilla 4 580 mk/kk, mistä peruseläke oli miehillä 7 478 mk ja naisilla 4 158 mk.

Lapsikorotus sisältyi 815 eläkkeeseen eli 4,8 prosenttiin kaikista alkaneista täysistä työkyvyttömyyseläkkeistä.

72 Vuoden 1993 aikana alkaneet eläkkeet eläkkeen suuruuden mukaan

Eläkelaitos:	Täysitehoiset eläkkeet							Vapaa- kirja- eläkk.	Kaikki eläkkeet
	TEL	LEL	YEL	MYEL	MEL	TaEL	Kaikki		
Eläke mk/kk	Kaikki								
0	266	104	35	43	2	-	450	66	516
1 - 249	8	5	2	17	-	3	35	2 052	2 087
250 - 499	17	6	5	43	-	2	73	904	977
500 - 749	37	23	12	102	-	3	177	542	719
750 - 999	32	46	26	137	-	-	241	392	633
1 000 - 1 249	42	44	34	125	-	1	246	278	524
1 250 - 1 499	78	50	59	114	-	1	302	238	540
1 500 - 1 999	157	117	123	254	-	3	654	336	990
2 000 - 2 499	235	120	152	215	-	-	722	199	921
2 500 - 2 999	342	118	164	151	-	2	777	113	890
3 000 - 3 499	421	146	157	97	-	-	821	78	899
3 500 - 3 999	539	140	141	60	-	1	881	52	933
4 000 - 4 499	648	128	125	38	2	-	941	24	965
4 500 - 4 999	684	123	110	19	3	1	940	12	952
5 000 - 7 499	2 471	413	277	40	31	2	3 234	22	3 256
7 500 -	937	105	120	3	30	-	1 195	8	1 203
Kaikki	6 914	1 688	1 542	1 458	68	19	11 689	5 316	17 005
	Miehet								
0	171	102	27	21	1	-	322	44	366
1 - 249	4	5	1	7	-	3	20	841	861
250 - 499	5	4	2	9	-	2	22	464	486
500 - 749	7	12	3	20	-	1	43	271	314
750 - 999	11	39	10	39	-	-	99	199	298
1 000 - 1 249	10	35	15	49	-	-	109	161	270
1 250 - 1 499	20	43	33	57	-	-	153	157	310
1 500 - 1 999	35	98	67	147	-	2	349	187	536
2 000 - 2 499	48	100	108	162	-	-	418	136	554
2 500 - 2 999	79	97	120	119	-	2	417	85	502
3 000 - 3 499	120	135	117	85	-	-	457	53	510
3 500 - 3 999	190	135	114	52	-	1	492	39	531
4 000 - 4 499	262	122	108	35	-	-	527	19	546
4 500 - 4 999	377	120	96	18	1	1	613	10	623
5 000 - 7 499	1 863	411	238	37	19	1	2 569	21	2 590
7 500 -	846	105	109	3	26	-	1 089	8	1 097
Kaikki	4 048	1 563	1 168	860	47	13	7 699	2 695	10 394
	Naiset								
0	95	2	8	22	1	-	128	22	150
1 - 249	4	-	1	10	-	-	15	1 211	1 226
250 - 499	12	2	3	34	-	-	51	440	491
500 - 749	30	11	9	82	-	2	134	271	405
750 - 999	21	7	16	98	-	-	142	193	335
1 000 - 1 249	32	9	19	76	-	1	137	117	254
1 250 - 1 499	58	7	26	57	-	1	149	81	230
1 500 - 1 999	122	19	56	107	-	1	305	149	454
2 000 - 2 499	187	20	44	53	-	-	304	63	367
2 500 - 2 999	263	21	44	32	-	-	360	28	388
3 000 - 3 499	301	11	40	12	-	-	364	25	389
3 500 - 3 999	349	5	27	8	-	-	389	13	402
4 000 - 4 499	386	6	17	3	2	-	414	5	419
4 500 - 4 999	307	3	14	1	2	-	327	2	329
5 000 - 7 499	608	2	39	3	12	1	665	1	666
7 500 -	91	-	11	-	4	-	106	-	106
Kaikki	2 866	125	374	598	21	6	3 990	2 621	6 611

TÄYSITEHOISEN ELÄKKEEN saajan työkyvyttömyys on pääsäännön mukaan alkanut työ- tai yrittäjäsuhteen kestäessä tai vuoden kuluessa (LEL 540 päivää) sen päättymisestä. Tällöin eläkkeeseen oikeuttavaksi karttumisajaksi lasketaan palvelusajan lisäksi myös aika eläketapahtumahetkestä vanhuuseläkeikään. VAPAAKIRJAELEKKEEN saaja on henkilö, jolla edellä määritellyn perusteella ei ole oikeutta täysitehoiseen eläkkeeseen. Vapaaakirjaeläkkeissä ei näin ollen tätä ns. tulevaa palvelusaikaa ole otettu huomioon, vaan eläkkeen suuruus karttumisajan osalta perustuu vain palvelusajan pituuteen.

TYÖKYVYTTÖMYYSELÄKKEET, TÄYDET

III
7373 Vuoden 1993 aikana alkaneet eläkkeet eläkkeensaajan iän ja työkyvyttömyyden synn mukaan

Tautiryhmä (pääasiallinen työkyvyttömyyden syy)	Ikä					
		- 44	45-54	55-59	60-64	Kaikki
I TARTUNTA- JA LOISTAUDIT (001-139)		32	38	22	19	111
II KASVAIMET (140-239)		215	385	237	215	1 052
III UMPIERITYS- JA AINEENVAIHD.SAIR.YM. (240-279)		87	146	64	52	349
IV VERTAMUODOSTAVIEN EL. JA VEREN SAIR. (280-289)		10	6	3	3	22
V MIELENTERVEYDEN HÄIRIÖT (290-319)	1 517	1 784	697	190	4 188	
skitsofrenia (295)		360	126	24	13	523
VI HERMOSTON JA AISTIMIEN SAIRAUDET (320-389)		269	398	218	143	1 028
VII VERENKIERTOELINTEN SAIRAUDET (390-459)		216	999	853	714	2 782
iskeeminen sydänsairaus (410-414)		64	511	486	377	1 438
VIII HENGITYSELINTEN TAUDIT (460-519)		63	223	177	137	600
IX RUOANSULATUSELINTEN SAIRAUDET (520-579)		52	69	25	15	161
X VIRTSA- JA SUKUPUOLIELINTEN TAUDIT (580-629)		34	25	13	6	78
XII IHON JA IHONALAISKUDOKSEN TAUDIT (680-709)		42	64	43	11	160
XIII TUKI- JA LIIKUNTAELINTEN SAIRAUDET (710-739)	584	1 913	1 504	931	4 932	
nivelrikot ja vastaavat tilat (715)		43	409	408	297	1 157
selkärankarikko (721)		20	168	215	194	597
XIV SYNNYNNÄISET EPÄMUODOSTUMAT (740-759)		28	59	9	10	106
XVII VAMMAT JA MYRKYTYKSET (800-999)		472	429	223	138	1 262
XI,XV,XVI, MUUT SAIR. (630-676, 760-779, 780-799)		23	75	49	27	174
KAIKKI	3 644	6 613	4 137	2 611	17 005	

74

74 Vuoden 1993 aikana alkaneet eläkkeet eläkkeen myöntäneen laitoksen ja työkyvyttömyyden synn mukaan

Tautiryhmä (pääasiallinen työkyvyttömyyden syy)	Eläkelaitos						
	TEL	LEL	YEL	MYEL	MEL	TaEL	Kaikki
I TARTUNTA- JA LOISTAUDIT (001-139)	77	18	7	8	-	1	111
II KASVAIMET (140-239)	689	138	107	107	6	5	1 052
III UMPIER.- JA AINEENV.SAIR. (240-279)	210	60	47	27	4	1	349
IV VERTAMUOD.EL. JA VEREN S (280-289)	17	2	1	2	-	-	22
V MIELENTERVEYDEN HÄIRIÖT (290-319)	2 680	835	387	233	37	16	4 188
skitsofrenia (295)	352	113	18	34	3	3	523
VI HERMOSTON JA AISTIMIEN S. (320-389)	671	157	100	92	7	1	1 028
VII VERENKIERTOELINTEN SAIR. (390-459)	1 528	539	335	361	16	3	2 782
iskeeminen sydänsair. (410-414)	791	264	189	189	4	1	1 438
VIII HENGITYSELINTEN TAUDIT (460-519)	304	122	77	94	2	1	600
IX RUOANSULATUSELINTEN SAIR. (520-579)	97	30	17	15	1	1	161
X VIRTSA- JA SUKUPUOLIEL.T. (580-629)	51	13	9	4	1	-	78
XII IHON JA IHONALAISKUD.T. (680-709)	96	36	15	12	1	-	160
XIII TUKI- JA LIIKUNTAEL.SAIR. (710-739)	2 935	916	462	579	37	3	4 932
nivelrikot ja vast. (715)	669	201	124	150	13	-	1 157
selkärankarikko (721)	315	129	66	82	3	2	597
XIV SYNNYNNÄISET EPÄMUODOST. (740-759)	68	13	10	15	-	-	106
XVII VAMMAT JA MYRKYTYKSET (800-999)	636	383	128	105	9	1	1 262
XI,XV,XVI (630-676, 760-779, 780-799)	111	13	18	32	-	-	174
KAIKKI	10 170	3 275	1 720	1 686	121	33	17 005

TYÖKYVYTTÖMYYSELÄKKEET, TÄYDET

75 Vuoden 1993 aikana päättyneet eläkkeet eläkkeensaajan iän ja eläkkeen myöntäneen laitoksen mukaan

Eläke- laitos:	Lukumäärä							Keskieläke mk/kk	
	TEL	LEL	YEL	MYEL	MEL	TaEL	Kaikki	TEL	Kaikki
Ikä	Kaikki eläkkeet								
- 34	304	101	27	14	9	3	458	3 247	2 990
35 - 44	634	236	99	42	24	3	1 038	3 442	3 023
45 - 54	1 057	359	164	137	43	2	1 762	3 760	3 315
55 - 64	1 438	664	214	346	65	2	2 729	3 774	3 020
65	6 566	2 397	963	2 541	79	1	12 547	3 069	2 414
Kaikki	9 999	3 757	1 467	3 080	220	11	18 534	3 273	2 637
Keskiel.	3 273	1 991	3 077	1 102	3 450	1 232	2 637		
	Miehet								
- 34	204	93	19	10	7	1	334	3 697	3 263
35 - 44	344	206	75	26	17	3	671	4 315	3 419
45 - 54	589	325	132	82	33	1	1 162	4 620	3 772
55 - 64	829	614	188	213	41	1	1 886	4 638	3 380
65	2 968	1 921	676	1 229	51	1	6 846	4 399	3 138
Kaikki	4 934	3 159	1 090	1 560	149	7	10 899	4 431	3 268
Keskiel.	4 431	2 219	3 420	1 571	3 763	1 681	3 268		
	Naiset								
- 34	100	8	8	4	2	2	124	2 330	2 255
35 - 44	290	30	24	16	7	-	367	2 406	2 299
45 - 54	468	34	32	55	10	1	600	2 678	2 429
55 - 64	609	50	26	133	24	1	843	2 597	2 217
65	3 598	476	287	1 312	28	-	5 701	1 972	1 545
Kaikki	5 065	598	377	1 520	71	4	7 635	2 144	1 737
Keskiel.	2 144	787	2 086	620	2 795	448	1 737		
	Täysitehoiset eläkkeet								
- 34	262	77	27	14	3	2	385	3 744	3 523
35 - 44	461	136	91	41	8	1	738	4 557	4 079
45 - 54	759	199	148	127	15	1	1 249	4 937	4 370
55 - 64	1 147	376	195	313	51	1	2 083	4 463	3 674
65	5 038	1 475	899	2 315	21	1	9 749	3 769	2 905
Kaikki	7 667	2 263	1 360	2 810	98	6	14 204	4 035	3 224
Keskiel.	4 035	2 883	3 227	1 172	6 550	2 160	3 224		
	Vapaakirjaeläkkeet								
Miehet	787	1 128	61	98	83	2	2 159	1 213	949
Naiset	1 545	366	46	172	39	3	2 171	538	476
Kaikki	2 332	1 494	107	270	122	5	4 330	766	712
Keskiel.	766	639	1 176	368	960	119	712		

Eläkkeiden markkamäärissä on vain peruseläke. Rekisteröityä lisäeläkettä sisältyi 3,9 prosenttiin kaikista päättyneistä täysistä työkyvyttömyyseläkkeistä eli 722 eläkkeeseen, 447 miehen ja 275 naisen eläkkeeseen. Perus- ja lisäeläke yhteensä oli miehillä 7 655 mk/kk ja naisilla 4 308 mk/kk, mistä peruseläke oli miehillä 6 633 mk ja naisilla 3 647 mk.

TÄYSITEHOISEN ELÄKKEEN saajan työkyvyttömyys on pääsäännön mukaan alkanut työ- tai yrittäjäsuhteen kestäessä tai vuoden kuluessa (LEL 540 päivää) sen päättymisestä. Tällöin eläkkeeseen oikeuttavaksi karttumisajaksi lasketaan palvelusajan lisäksi myös aika eläketapahtumahetkestä vanhuuseläkeikään. VAPAAKIRJAELEKKEEN saaja on henkilö, jolla edellä määritellyn perusteella ei ole oikeutta täysitehoiseen eläkkeeseen. Vapaakirjaeläkkeissä ei näin ollen tätä ns. tulevaa palvelusaikaa ole otettu huomioon, vaan eläkkeen suuruus karttumisajan osalta perustuu vain palvelusajan pituuteen.

TYÖKYVYTTÖMYSELÄKKEET, TÄYDET

III
76

76 Vuoden 1993 aikana päättyneet eläkkeet eläkkeen keston ja eläkkeen päättymissyyn mukaan

	Eläkkeen kesto tarkasteluajankohtana (vuosia)							Kaikki	Keskim. kesto (v)
	Alle 1	1 - 2	3 - 5	6 - 8	9 - 11	12 - 14	15 -		
Eläkelaitos									
TEL	1 013	1 393	1 848	1 948	1 098	918	1 781	9 999	8,3
LEL	272	462	676	635	407	343	962	3 757	9,8
YEL	201	260	310	265	114	118	199	1 467	7,0
MYEL	213	322	474	534	299	308	930	3 080	10,3
MEL	10	42	54	39	24	15	36	220	7,8
TaEL	8	3	-	-	-	-	-	11	1,1
Kaikki	1 717	2 482	3 362	3 421	1 942	1 702	3 908	18 534	8,9
Ikä									
- 34	176	187	82	11	2	-	-	458	1,9
35 - 44	358	380	180	46	26	14	34	1 038	2,9
45 - 54	595	527	269	126	63	63	119	1 762	4,0
55 - 59	197	227	215	143	73	49	150	1 054	6,6
60 - 64	135	204	323	313	184	159	357	1 675	9,0
65	256	957	2 293	2 782	1 594	1 417	3 248	12 547	10,5
Kaikki	1 717	2 482	3 362	3 421	1 942	1 702	3 908	18 534	8,9
Päättymissyynä:									
Vanhuseläkk. siirtyminen	255	952	2 305	2 789	1 587	1 402	3 235	12 525	10,4
Eläkkeensaaj. kuolema	550	704	793	600	348	298	668	3 961	7,6
Eläkkeen lakkauttam.	910	821	263	31	6	2	5	2 038	1,6

77

77 Vuoden 1993 aikana päättyneet eläkkeet eläkkeen keston ja työkyvyttömyyden syyn mukaan

Tautiryhmä (pääasiallinen työkyvyttömyyden syy)	Päättymissyyn				Keskimäär. kesto (v)
	Vanhuseläke	Kuolema	Eläkk. lakkaut.	Kaikki	
I TARTUNTA- JA LOISTAUDIT (001-139)	175	59	10	244	12,4
II KASVAIMET (140-239)	244	692	111	1 049	3,7
III UMPIERITYS- JA AINEENVAIHD. SAIR. YM. (240-279)	166	152	16	334	8,1
IV VERTAMUODOSTAVIEN EL. JA VEREN SAIR. (280-289)	10	5	7	22	7,0
V MIELENTERVEYDEN HÄIRIÖT (290-319)	1 421	858	316	2 597	10,6
skitsofrenia (295)	228	208	48	485	15,5
VI HERMOSTON JA AISTIMIEN SAIRAUDET (320-389)	594	212	76	882	9,5
VII VERENKIERTOELINTEN SAIRAUDET (390-459)	3 079	860	208	4 148	9,0
iskeeminen sydänsairaus (410-414)	1 772	456	151	2 379	8,9
VIII HENGITYSELINTEN TAUDIT (460-519)	693	188	51	932	9,4
IX RUOANSULATUSELINTEN SAIRAUDET (520-579)	78	65	28	171	7,8
X VIRTSA- JA SUKUPUOLIELINTEN TAUDIT (580-629)	29	31	18	78	7,0
XII IHON JA IHONALAIKUDOKSEN TAUDIT (680-709)	106	19	39	164	8,9
XIII TUKI- JA LIIKUNTAELINTEN SAIRAUDET (710-739)	5 104	611	645	6 363	8,9
nivelrikot ja vastaavat tilat (715)	1 081	76	61	1 218	7,5
selkärankarikko (721)	1 324	116	36	1 476	9,7
XIV SYNNYNNÄISET EPÄMUODOSTUMAT (740-759)	175	31	24	230	12,2
XVII VAMMAT JA MYRKYTYKSET (800-999)	507	148	468	1 124	7,0
XI, XV, XVI, MUUT SAIR. (630-676, 760-779, 780-799)	144	30	21	196	9,7
KAIKKI	12 525	3 961	2 038	18 534	8,9

*Kaikki'-luvut sisältävät 10 sukupolvenvaihdoseläkkeeksi muuttunutta työkyvyttömyyseläkettä. Työkyvyttömyyseläke lakkautetaan, kun eläkkeensaajan työkyky on siinä määrin palautunut, ettei hän enää täytä eläkkeen saamisen edellytyksiä. Kestossa mukana myös osaeläkkeellä sekä yksilöllisellä varhaiseläkkeellä oloaika, mikäli alunperin em. eläkkeenä myönnetty eläke on myöhemmin muuttunut täydeksi työkyvyttömyyseläkkeeksi.

78 Vuoden 1993 lopussa voimassa olleet eläkkeet eläkkeensaajan iän ja eläkkeen myöntäneen laitoksen mukaan

	Lukumäärä			% -osuus kokonais- määrästä	Keskieläke mk/kk		
	Miehet	Naiset	Kaikki		Miehet	Naiset	Kaikki
Ikä							
- 24	6	1	7	0,1	1 155	..	1 180
25 - 29	22	10	32	0,4	1 809	1 837	1 818
30 - 34	65	38	103	1,3	1 944	1 290	1 703
35 - 39	188	101	289	3,7	2 064	1 567	1 890
40 - 44	385	294	679	8,7	2 003	1 343	1 717
45 - 49	747	555	1 302	16,8	2 175	1 309	1 806
50 - 54	979	910	1 889	24,3	1 949	1 146	1 562
55 - 59	918	883	1 801	23,2	1 597	907	1 259
60 - 64	890	772	1 662	21,4	1 216	613	936
Kaikki	4 200	3 564	7 764	100,0	1 765	1 028	1 427
Laitos							
TEL	1 125	1 728	2 853	36,7	2 642	1 442	1 915
LEL	860	127	987	12,7	1 707	662	1 573
YEL	598	242	840	10,8	2 215	1 382	1 975
MYEL	1 570	1 444	3 014	38,8	998	504	762
MEL	43	21	64	0,8	1 778	1 126	1 564
TaEL	4	2	6	0,1	1 326	..	1 488
Kaikki	4 200	3 564	7 764	100,0	1 765	1 028	1 427
Täysitehoiset eläkkeet							
TEL	924	1 202	2 126	74,5	3 132	1 978	2 479
LEL	724	69	793	80,3	1 975	1 140	1 903
YEL	584	226	810	96,4	2 250	1 458	2 029
MYEL	1 500	1 394	2 894	96,0	1 038	519	788
MEL	17	6	23	35,9	3 936	3 238	3 754
TaEL	3	2	5	83,3	1 751	..	1 776
Kaikki	3 752	2 899	6 651	85,7	1 937	1 218	1 624
Vapaakirjaeläkkeet							
TEL	201	526	727	25,5	389	217	265
LEL	136	58	194	19,7	280	94	224
YEL	14	16	30	3,6	750	301	511
MYEL	70	50	120	4,0	150	86	123
MEL	26	15	41	64,1	367	280	335
TaEL	1	-	1	16,7	..	-	..
Kaikki	448	665	1 113	14,3	328	200	251

Eläkkeiden markkamäärissä on vain peruseläke. Rekisteröityä lisäeläkettä sisältyi 3,1 prosenttiin kaikista osatyökyvyttömyyseläkkeistä eli 244 eläkkeeseen, 93 miehen ja 151 naisen eläkkeeseen. Perus- ja lisäeläke yhteensä oli miehillä 5 105 mk/kk ja naisilla 2 506 mk/kk, mistä peruseläke oli miehillä 4 653 mk ja naisilla 2 250 mk.

Lapsikorotus sisältyi 621 eläkkeeseen eli 8 prosenttiin kaikista osatyökyvyttömyyseläkkeistä.

TÄYSITEHOISEN ELÄKKEEN saajan työkyvyttömyys on pääsäännön mukaan alkanut työ- tai yrittäjäsuhteen kestäessä tai vuoden kuluessa (LEL 540 päivää) sen päättymisestä. Tällöin eläkkeeseen oikeuttavaksi karttumisajaksi lasketaan palvelusajan lisäksi myös aika eläketapahtumahetkestä vanhuuseläkeikään. VAPAAKIRJAELEKKEEN saaja on henkilö, jolla edellä määritellyn perusteella ei ole oikeutta täysitehoiseen eläkkeeseen. Vapaakirjaeläkkeissä ei näin ollen tätä ns. tulevaa palvelusaikaa ole otettu huomioon, vaan eläkkeen suuruus karttumisajan osalta perustuu vain palvelusajan pituuteen.

TYÖKYVYTTÖMYYSELÄKKEET, OSAELÄKKEET

III
7979 Vuoden 1993 lopussa voimassa olleet eläkkeet eläkkeen suuruuden mukaan

Eläke- laitos:	Täysitehoiset eläkkeet							Vapaa- kirja- eläkk.	Kaikki eläkkeet
	TEL	LEL	YEL	MYEL	MEL	TaEL	Kaikki		
Eläke mk/kk									
0	56	49	17	86	-	-	208	13	221
1 - 249	7	4	1	200	-	-	212	739	951
250 - 499	15	25	8	821	-	-	869	203	1 072
500 - 749	44	56	47	485	-	-	632	73	705
750 - 999	70	61	58	448	1	-	638	42	680
1 000 - 1 249	121	65	90	360	-	2	638	18	656
1 250 - 1 499	159	50	93	212	1	-	515	12	527
1 500 - 1 999	431	137	168	181	2	1	920	7	927
2 000 - 2 499	355	113	117	63	3	2	653	3	656
2 500 - 2 999	309	90	84	22	3	-	508	1	509
3 000 - 3 499	212	75	43	9	1	-	340	1	341
3 500 - 3 999	120	30	30	4	2	-	186	1	187
4 000 - 4 499	73	19	17	2	3	-	114	-	114
4 500 - 4 999	41	12	10	1	2	-	66	-	66
5 000 - 7 499	81	7	21	-	3	-	112	-	112
7 500 -	32	-	6	-	2	-	40	-	40
Kaikki	2 126	793	810	2 894	23	5	6 651	1 113	7 764

TÄYSITEHOISEN ELÄKKEEN saajan työkyvyttömyys on pääsäännön mukaan alkanut työ- tai yrittäjä-suhteen kestäessä tai vuoden kuluessa (LEL 540 päivää) sen päättymisestä. Tällöin eläkkeeseen oikeuttavaksi karttumisajaksi lasketaan palvelusajan lisäksi myös aika eläketapahtumahetkestä vanhuuseläkeikään. VAPAAKIRJAEELÄKKEEN saaja on henkilö, jolla edellä määritellyn perusteella ei ole oikeutta täysitehoiseen eläkkeeseen. Vapaa kirjaeläkkeissä ei näin ollen tätä ns. tulevaa palvelusaikaa ole otettu huomioon, vaan eläkkeen suuruus karttumisajan osalta perustuu vain palvelusajan pituuteen.

80

80 Vuoden 1993 lopussa voimassa olleet eläkkeet eläkkeensaajan iän ja työkyvyttömyyden syyn mukaan

Tautiryhmä (pääasiallinen työkyvyttömyyden syy)	Ikä					
		- 44	45-54	55-59	60-64	Kaikki
I TARTUNTA- JA LOISTAUDIT (001-139)	12	39	14	24	89	
II KASVAIMET (140-239)	22	54	33	15	124	
III UMPIERITYS- JA AINEENVAIHD.SAIR.YM. (240-279)	27	44	29	23	123	
IV VERTAMUODOSTAVIEN EL. JA VEREN SAIR. (280-289)	2	2	1	1	6	
V MIELENTERVEYDEN HÄIRIÖT (290-319)	210	411	160	126	907	
skitsofrenia (295)	52	70	25	17	164	
VI HERMOSTON JA AISTIMIEN SAIRAUDET (320-389)	120	179	51	49	399	
VII VERENKIERTOELINTEN SAIRAUDET (390-459)	62	299	267	320	948	
iskeeminen sydänsairaus (410-414)	16	155	159	185	515	
VIII HENGITYSELINTEN TAUDIT (460-519)	30	183	145	159	517	
IX RUOANSULATUSSELINTEN SAIRAUDET (520-579)	14	30	13	15	72	
X VIRTSA- JA SUKUPUOLIELINTEN TAUDIT (580-629)	8	13	4	5	30	
XII IHON JA IHONALAIKUDOKSEN TAUDIT (680-709)	9	38	31	18	96	
XIII TUKI- JA LIIKUNTAELINTEN SAIRAUDET (710-739)	381	1 496	855	710	3 442	
nivelrikot ja vastaavat tilat (715)	28	150	109	105	392	
selkärankarikko (721)	14	185	187	236	622	
XIV SYNNYNNÄISET EPÄMUODOSTUMAT (740-759)	36	91	39	41	207	
XVII VAMMAT JA MYRKYTYKSET (800-999)	166	288	137	130	721	
XI,XV,XVI, MUUT SAIR. (630-676, 760-779, 780-799)	11	24	22	26	83	
KAIKKI	1 110	3 191	1 801	1 662	7 764	

TYÖKYVYTTÖMYYSELÄKKEET, OSAELÄKKEET

81 Vuoden 1993 aikana alkaneet eläkkeet eläkkeensaajan iän ja eläkkeen myöntäneen laitoksen mukaan

	Lukumäärä			% -osuus kokonais- määrästä	Keskieläke mk/kk		
	Miehet	Naiset	Kaikki		Miehet	Naiset	Kaikki
Ikä							
- 24	2	-	2	0,2	..	-	..
25 - 29	5	6	11	1,0	2 130	1 841	1 972
30 - 34	7	15	22	1,9	2 016	996	1 320
35 - 39	28	21	49	4,3	2 322	1 148	1 819
40 - 44	51	64	115	10,2	2 310	1 383	1 794
45 - 49	113	102	215	19,0	2 220	1 282	1 775
50 - 54	169	208	377	33,3	2 171	1 161	1 614
55 - 59	130	121	251	22,2	2 085	1 155	1 637
60 - 64	49	42	91	8,0	1 793	922	1 391
Kaikki	554	579	1 133	100,0	2 145	1 191	1 657
Laitos							
TEL	211	344	555	49,0	2 881	1 373	1 946
LEL	52	20	72	6,4	1 472	151	1 105
YEL	109	52	161	14,2	2 541	1 494	2 203
MYEL	182	161	343	30,3	1 247	839	1 056
MEL	-	2	2	0,2	-
TaEL	-	-	-	-	-
Kaikki	554	579	1 133	100,0	2 145	1 191	1 657
Täysitehoiset eläkkeet							
TEL	154	193	347	62,5	3 791	2 269	2 945
LEL	25	1	26	36,1	2 811	..	2 769
YEL	104	47	151	93,8	2 646	1 630	2 330
MYEL	179	154	333	97,1	1 259	869	1 078
MEL	-	-	-	-	-	-	-
TaEL	-	-	-	-	-
Kaikki	462	395	857	75,6	2 499	1 646	2 106
Vapaakirjaeläkkeet							
TEL	57	151	208	37,5	421	227	280
LEL	27	19	46	63,9	232	68	164
YEL	5	5	10	6,2	372	210	291
MYEL	3	7	10	2,9	563	180	295
MEL	-	2	2	100,0	-
TaEL	-	-	-	-	-
Kaikki	92	184	276	24,4	368	214	265

Eläkkeiden markkamäärissä on vain peruseläke. Rekisteröityä lisäeläkettä sisältyi 7,3 prosenttiin kaikista alkaneista osatyökyvyttömyyseläkkeistä eli 83 eläkkeeseen, 34 miehen ja 49 naisen eläkkeeseen. Perus- ja lisäeläke yhteensä oli miehillä 5 373 mk/kk ja naisilla 2 360 mk/kk, mistä peruseläke oli miehillä 4 996 mk ja naisilla 2 118 mk.

Lapsikorotus sisältyi 126 eläkkeeseen eli 11,1 prosenttiin kaikista alkaneista osatyökyvyttömyyseläkkeistä.

TÄYSITEHOISEN ELÄKKEEN saajan työkyvyttömyys on pääsäännön mukaan alkanut työ- tai yrittäjäsuhteen kestäessä tai vuoden kuluessa (LEL 540 päivää) sen päättymisestä. Tällöin eläkkeeseen oikeuttavaksi karttumisajaksi lasketaan palvelusajan lisäksi myös aika eläketapahtumahetkestä vanhuuseläkeikään. VAPAAKIRJAEKKEEN saaja on henkilö, jolla edellä määritellyn perusteella ei ole oikeutta täysitehoiseen eläkkeeseen. Vapaakirjaeläkkeissä ei näin ollen tätä ns. tulevaa palvelusaikaa ole otettu huomioon, vaan eläkkeen suuruus karttumisajan osalta perustuu vain palvelusajan pituuteen.

Osaeläkkeitä ei makseta kertasuorituksina.

TYÖKYVYTTÖMYYSELÄKKEET, OSAELÄKKEET

III
8282 Vuoden 1993 aikana alkaneet eläkkeet eläkkeensaajan iän ja työkyvyttömyyden syyn mukaan

	Tautiryhmä (pääasiallinen työkyvyttömyyden syy)	Ikä					
			- 44	45-54	55-59	60-64	Kaikki
I	TARTUNTA- JA LOISTAUDIT (001-139)		3	10	1	1	15
II	KASVAIMET (140-239)		6	12	5	-	23
III	UMPIERITYS- JA AINEENVAIHD.SAIR.YM. (240-279)		9	15	4	1	29
IV	VERTAMUODOSTAVIEN EL. JA VEREN SAIR. (280-289)		1	-	-	-	1
V	MIELENTERVEYDEN HÄIRIÖT (290-319)		40	82	26	5	153
	skitsofrenia (295)		6	5	2	-	13
VI	HERMOSTON JA AISTIMIEN SAIRAUDET (320-389)		40	46	8	4	98
VII	VERENKIERTOELINTEN SAIRAUDET (390-459)		6	50	39	15	110
	iskeeminen sydänsairaus (410-414)		1	31	27	5	64
VIII	HENGITYSELINTEN TAUDIT (460-519)		3	35	8	4	50
IX	RUOANSULATUSSELINTEN SAIRAUDET (520-579)		3	3	5	-	11
X	VIRTSA- JA SUKUPUOLIELINTEN TAUDIT (580-629)		3	2	1	-	6
XI	IHON JA IHONALAISKUDOKSEN TAUDIT (680-709)		2	4	2	1	9
XIII	TUKI- JA LIIKUNTAELINTEN SAIRAUDET (710-739)		70	299	134	53	556
	nivelrikot ja vastaavat tilat (715)		8	53	29	17	107
	selkärankarikko (721)		5	44	22	14	85
XIV	SYNNYNNÄISET EPÄMUODOSTUMAT (740-759)		7	5	2	-	14
XVII	VAMMAT JA MYRKYTYKSET (800-999)		6	25	9	5	45
XI,XV,XVI,	MUUT SAIR. (630-676, 760-779, 780-799)		-	4	7	2	13
KAIKKI			199	592	251	91	1 133

83

83 Vuoden 1993 aikana päättyneet eläkkeet eläkkeensaajan iän, eläkkeen myöntäneen laitoksen ja eläkkeen päättymissyyn mukaan

	Lukumäärä			% -osuus kokonais- määrästä	Keskieläke mk/kk			Eläkkeen keskim. kesto (v)
	Miehet	Naiset	Kaikki		Miehet	Naiset	Kaikki	
Laitos								
TEL	66	77	143	19,8	2 077	1 482	1 757	6,4
LEL	93	7	100	13,9	1 924	1 002	1 859	6,2
YEL	40	22	62	8,6	2 140	1 124	1 780	7,0
MYEL	215	196	411	57,0	784	436	618	10,1
MEL	5	-	5	0,7	1 755	-	1 755	3,2
TaEL	-	-	-	-	-	-	-	-
Kaikki	419	302	721	100,0	1 382	766	1 124	8,5
Ikä								
- 34	25	8	33	4,6	2 201	2 050	2 165	2,9
35 - 44	79	29	108	15,0	1 798	1 284	1 660	3,3
45 - 54	80	46	126	17,5	1 851	1 166	1 601	3,2
55 - 59	20	23	43	6,0	1 196	485	815	4,5
60 - 64	25	20	45	6,2	1 173	991	1 092	10,5
65	190	176	366	50,8	950	528	747	12,6
Kaikki	419	302	721	100,0	1 382	766	1 124	8,5
Päättymissy:								
Vanhusel. siirtyminen	189	177	366	50,8	955	558	763	12,6
Kuolema	38	7	45	6,2	1 591	952	1 492	9,4
Lakkauttam.	190	93	283	39,3	1 746	1 166	1 568	3,1
Muu syy	2	25	27	3,7	..	699	748	8,2

Työkyvyttömyyseläke lakkautetaan, kun eläkkeensaajan työkyky on siinä määrin palautunut, ettei hän enää täytä eläkkeen saamisen edellytyksiä. Muusta syystä päättyneet sisältävät lähinnä työttömyys- tai sukupolvenvaihdoseläkkeeksi muuttuneita osatyökyvyttömyyseläkettä.

Eläkkeiden markkamäärissä on vain peruseläke. Rekisteröityä lisäeläkettä sisältyi 2,2 prosenttiin kaikista päättyneistä osatyökyvyttömyyseläkkeistä eli 16 eläkkeeseen, 7 miehen ja 9 naisen eläkkeeseen. Perus- ja lisäeläke yhteensä oli miehillä 4 234 mk/kk ja naisilla 2 322 mk/kk, mistä peruseläke oli miehillä 3 973 mk ja naisilla 2 041 mk.

YKSILÖLLISET VARHAISELÄKKEET

84 Vuoden 1993 lopussa voimassa olleet eläkkeet eläkkeensaajan iän ja eläkkeen myöntäneen laitoksen mukaan

Eläke- laitos:	Lukumäärä							Keskieläke mk/kk	
	TEL	LEL	YEL	MYEL	MEL	TaEL	Kaikki	TEL	Kaikki
Ikä	Kaikki eläkkeet								
55	628	144	66	66	3	-	907	4 655	4 121
56	1 664	271	138	266	12	1	2 352	4 740	4 162
57	2 469	451	197	340	13	4	3 474	4 750	4 175
58	3 440	602	332	499	28	4	4 905	4 639	4 055
59	4 054	702	386	591	38	5	5 776	4 568	3 976
60	4 319	709	437	720	46	3	6 234	4 467	3 887
61	5 054	816	529	885	27	7	7 318	4 310	3 729
62	5 523	912	629	917	26	5	8 012	4 357	3 769
63	3 174	548	596	970	27	7	5 322	4 163	3 348
64	2 894	545	592	965	16	-	5 012	4 137	3 253
Kaikki	33 219	5 700	3 902	6 219	236	36	49 312	4 435	3 787
Keskiel.	4 435	2 851	3 483	1 330	5 154	1 776	3 787		
	Miehet								
55	303	125	43	28	2	-	501	6 200	5 064
56	793	221	93	122	11	-	1 240	6 200	5 216
57	1 159	366	118	158	9	1	1 811	6 352	5 286
58	1 589	477	219	233	17	4	2 539	6 293	5 180
59	1 803	560	227	232	26	5	2 853	6 310	5 230
60	1 950	569	285	312	30	3	3 149	6 112	5 052
61	2 203	628	328	381	18	5	3 563	5 976	4 925
62	2 571	724	398	370	20	5	4 088	5 903	4 924
63	1 368	434	366	425	21	5	2 619	5 913	4 455
64	1 293	422	357	358	10	-	2 440	5 764	4 412
Kaikki	15 032	4 526	2 434	2 619	164	28	24 803	6 076	4 946
Keskiel.	6 076	3 285	4 214	1 962	6 173	1 956	4 946		
	Naiset								
55	325	19	23	38	1	-	406	3 214	2 959
56	871	50	45	144	1	1	1 112	3 411	2 986
57	1 310	85	79	182	4	3	1 663	3 333	2 965
58	1 851	125	113	266	11	-	2 366	3 219	2 848
59	2 251	142	159	359	12	-	2 923	3 172	2 752
60	2 369	140	152	408	16	-	3 085	3 112	2 699
61	2 851	188	201	504	9	2	3 755	3 024	2 595
62	2 952	188	231	547	6	-	3 924	3 010	2 566
63	1 806	114	230	545	6	2	2 703	2 837	2 276
64	1 601	123	235	607	6	-	2 572	2 823	2 154
Kaikki	18 187	1 174	1 468	3 600	72	8	24 509	3 079	2 614
Keskiel.	3 079	1 179	2 272	869	2 834	1 148	2 614		

Eläkkeiden markkamäärissä on vain peruseläke. Rekisteröityä lisäeläkettä sisältyi 8,4 prosenttiin kaikista yksilöllisistä varhaiseläkkeistä eli 4 118 eläkkeeseen, 2 477 miehen ja 1 641 naisen eläkkeeseen. Perus- ja lisäeläke yhteensä oli miehillä 9 319 mk/kk ja naisilla 5 026 mk/kk, mistä peruseläke oli miehillä 8 338 mk ja naisilla 4 348 mk.

Lapsikorotus sisältyi 1 284 eläkkeeseen eli 2,6 prosenttiin kaikista yksilöllisistä varhaiseläkkeistä.

YKSILÖLLISET VARHAISELÄKKEET

III
8585 Vuoden 1993 lopussa voimassa olleet eläkkeet eläkkeen suuruuden mukaan

Eläke- laitos:	Täysitehoiset eläkkeet							Vapaa- kirja- eläkk.	Kaikki eläk- keet
	TEL	LEL	YEL	MYEL	MEL	TaEL	Kaikki		
Eläke mk/kk	Kaikki								
0	38	6	2	4	-	-	50	8	58
1 - 249	18	2	1	65	-	1	87	2 820	2 907
250 - 499	62	4	7	403	-	3	479	1 540	2 019
500 - 749	75	14	40	1 320	-	1	1 450	1 040	2 490
750 - 999	127	23	125	829	-	3	1 107	836	1 943
1 000 - 1 249	135	49	135	586	-	3	908	618	1 526
1 250 - 1 499	221	67	195	526	-	1	1 010	589	1 599
1 500 - 1 999	696	164	446	798	-	3	2 107	795	2 902
2 000 - 2 499	1 317	234	483	453	1	3	2 491	509	3 000
2 500 - 2 999	2 037	321	460	258	1	1	3 078	290	3 368
3 000 - 3 499	2 624	302	378	148	1	-	3 453	184	3 637
3 500 - 3 999	2 733	353	300	98	2	1	3 487	88	3 575
4 000 - 4 499	2 622	313	211	60	5	-	3 211	65	3 276
4 500 - 4 999	2 483	271	174	39	1	-	2 968	30	2 998
5 000 - 7 499	8 238	910	497	71	23	1	9 740	44	9 784
7 500 -	3 703	185	254	13	69	1	4 225	5	4 230
Kaikki	27 129	3 218	3 708	5 671	103	22	39 851	9 461	49 312
Keskieläke	5 222	4 305	3 617	1 413	9 898	1 983	4 467	921	3 787
Miehet									
0	16	4	2	-	-	-	22	5	27
1 - 249	8	1	-	7	-	-	16	888	904
250 - 499	18	3	-	50	-	2	73	481	554
500 - 749	15	3	6	136	-	1	161	400	561
750 - 999	11	7	25	151	-	2	196	342	538
1 000 - 1 249	12	25	35	229	-	3	304	263	567
1 250 - 1 499	24	31	73	316	-	-	444	271	715
1 500 - 1 999	56	97	175	564	-	3	895	443	1 338
2 000 - 2 499	122	156	271	363	-	3	915	310	1 225
2 500 - 2 999	206	239	304	219	1	1	970	181	1 151
3 000 - 3 499	334	242	251	124	-	-	951	146	1 097
3 500 - 3 999	569	326	229	90	1	1	1 216	73	1 289
4 000 - 4 499	971	300	159	57	-	-	1 487	57	1 544
4 500 - 4 999	1 345	266	150	38	-	-	1 799	28	1 827
5 000 - 7 499	6 087	909	437	68	10	1	7 512	39	7 551
7 500 -	3 407	185	242	12	63	1	3 910	5	3 915
Kaikki	13 201	2 794	2 359	2 424	75	18	20 871	3 932	24 803
Keskieläke	6 736	4 602	4 305	2 062	11 385	2 280	5 646	1 230	4 946
Naiset									
0	22	2	-	4	-	-	28	3	31
1 - 249	10	1	1	58	-	1	71	1 932	2 003
250 - 499	44	1	7	353	-	1	406	1 059	1 465
500 - 749	60	11	34	1 184	-	-	1 289	640	1 929
750 - 999	116	16	100	678	-	1	911	494	1 405
1 000 - 1 249	123	24	100	357	-	-	604	355	959
1 250 - 1 499	197	36	122	210	-	1	566	318	884
1 500 - 1 999	640	67	271	234	-	-	1 212	352	1 564
2 000 - 2 499	1 195	78	212	90	1	-	1 576	199	1 775
2 500 - 2 999	1 831	82	156	39	-	-	2 108	109	2 217
3 000 - 3 499	2 290	60	127	24	1	-	2 502	38	2 540
3 500 - 3 999	2 164	27	71	8	1	-	2 271	15	2 286
4 000 - 4 499	1 651	13	52	3	5	-	1 724	8	1 732
4 500 - 4 999	1 138	5	24	1	1	-	1 169	2	1 171
5 000 - 7 499	2 151	1	60	3	13	-	2 228	5	2 233
7 500 -	296	-	12	1	6	-	315	-	315
Kaikki	13 928	424	1 349	3 247	28	4	18 980	5 529	24 509
Keskieläke	3 788	2 345	2 414	929	5 917	649	3 171	701	2 614

Yksilöllinen varhaiseläke on TÄYSITEHOINEN, jos eläkkeeseen oikeuttavaksi karttumisajaksi on laskettu palvelusajan lisäksi myös aika eläketapahtumahetkestä vanhuuseläkeikään. VAPAAKIRJA-ELÄKKEISSÄ ei tätä ns. tulevaa palvelusaikaa ole otettu huomioon, vaan eläkkeen suuruus perustuu karttumisajan osalta vain palvelusajan pituuteen.

YKSILÖLLISET VARHAISELÄKKEET

86 Vuoden 1993 lopussa voimassa olleet eläkkeet eläkkeen myöntäneen laitoksen ja työkyvyttömyyden syyn mukaan

Tautiryhmä (pääasiallinen työkyvyttömyyden syy)	Eläkelaitos							Kaikki
		TEL	LEL	YEL	MYEL	MEL	TaEL	
Kaikki								
I TARTUNTA- JA LOISTAUDIT (001-139)	286	47	29	28	-	-	390	
II KASVAIMET (140-239)	406	33	44	43	1	1	528	
III UMPIER. JA AINEENV.SAIR. (240-279)	669	131	107	110	4	1	1 022	
IV VERTAMUOD.EL. JA VEREN S. (280-289)	17	-	1	4	1	-	23	
V MIELENTERVEYDEN HÄIRIÖT (290-319)	4 716	344	389	237	30	7	5 723	
skitsofrenia (295)	70	7	1	11	-	-	89	
VI HERMOSTON JA AISTIMIEN S. (320-389)	1 337	187	158	122	22	2	1 828	
VII VERENKIERTOELINTEN SAIR. (390-459)	4 981	815	711	912	36	11	7 466	
iskeeminen sydänsair. (410-414)	2 392	363	349	402	15	5	3 526	
VIII HENGITYSELINTEN TAUDIT (460-519)	1 478	333	199	508	9	1	2 528	
IX RUOANSULATUSSELINTEN SAIR. (520-579)	349	36	44	33	2	-	464	
X VIRTSA- JA SUKUPUOLIEL.T. (580-629)	96	11	13	19	1	-	140	
XII IHON JA IHONALAISKUD.T. (680-709)	268	31	45	54	1	-	399	
XIII TUKI- JA LIIKUNTAEL.SAIR. (710-739)	16 973	3 463	1 928	3 813	113	12	26 302	
nivelrikot ja vast. (715)	3 836	727	424	667	39	5	5 698	
selkärankarikko (721)	4 432	1 036	513	1 429	24	4	7 438	
XIV SYNNYNNÄISET EPÄMUODOST. (740-759)	219	46	31	49	1	-	346	
XVII VAMMAT JA MYRKYTYKSET (800-999)	614	171	87	142	6	-	1 020	
XI,XV,XVI (630-676, 760-779, 780-799)	810	52	116	145	9	1	1 133	
KAIKKI	33 219	5 700	3 902	6 219	236	36	49 312	
Miehet								
I TARTUNTA- JA LOISTAUDIT (001-139)	151	41	17	14	-	-	223	
II KASVAIMET (140-239)	130	23	25	15	-	1	194	
III UMPIER. JA AINEENV.SAIR. (240-279)	366	103	81	46	4	1	601	
IV VERTAMUOD.EL. JA VEREN S. (280-289)	11	-	1	2	1	-	15	
V MIELENTERVEYDEN HÄIRIÖT (290-319)	2 078	253	244	85	21	5	2 686	
skitsofrenia (295)	28	5	1	3	-	-	37	
VI HERMOSTON JA AISTIMIEN S. (320-389)	695	158	99	49	19	2	1 022	
VII VERENKIERTOELINTEN SAIR. (390-459)	3 102	709	522	468	33	11	4 845	
iskeeminen sydänsair. (410-414)	1 595	322	272	237	15	5	2 446	
VIII HENGITYSELINTEN TAUDIT (460-519)	734	272	113	227	7	-	1 353	
IX RUOANSULATUSSELINTEN SAIR. (520-579)	213	31	35	22	1	-	302	
X VIRTSA- JA SUKUPUOLIEL.T. (580-629)	30	7	6	6	1	-	50	
XII IHON JA IHONALAISKUD.T. (680-709)	101	15	22	14	1	-	153	
XIII TUKI- JA LIIKUNTAEL.SAIR. (710-739)	6 626	2 695	1 105	1 510	64	7	12 007	
nivelrikot ja vast. (715)	1 243	507	196	195	25	3	2 169	
selkärankarikko (721)	1 981	864	321	611	11	2	3 790	
XIV SYNNYNNÄISET EPÄMUODOST. (740-759)	103	34	23	22	-	-	182	
XVII VAMMAT JA MYRKYTYKSET (800-999)	309	148	65	83	5	-	610	
XI,XV,XVI (630-676, 760-779, 780-799)	383	37	76	56	7	1	560	
KAIKKI	15 032	4 526	2 434	2 619	164	28	24 803	
Naiset								
I TARTUNTA- JA LOISTAUDIT (001-139)	135	6	12	14	-	-	167	
II KASVAIMET (140-239)	276	10	19	28	1	-	334	
III UMPIER. JA AINEENV.SAIR. (240-279)	303	28	26	64	-	-	421	
IV VERTAMUOD.EL. JA VEREN S. (280-289)	6	-	-	2	-	-	8	
V MIELENTERVEYDEN HÄIRIÖT (290-319)	2 638	91	145	152	9	2	3 037	
skitsofrenia (295)	42	2	-	8	-	-	52	
VI HERMOSTON JA AISTIMIEN S. (320-389)	642	29	59	73	3	-	806	
VII VERENKIERTOELINTEN SAIR. (390-459)	1 879	106	189	444	3	-	2 621	
iskeeminen sydänsair. (410-414)	797	41	77	165	-	-	1 080	
VIII HENGITYSELINTEN TAUDIT (460-519)	744	61	86	281	2	1	1 175	
IX RUOANSULATUSSELINTEN SAIR. (520-579)	136	5	9	11	1	-	162	
X VIRTSA- JA SUKUPUOLIEL.T. (580-629)	66	4	7	13	-	-	90	
XII IHON JA IHONALAISKUD.T. (680-709)	167	16	23	40	-	-	246	
XIII TUKI- JA LIIKUNTAEL.SAIR. (710-739)	10 347	768	823	2 303	49	5	14 295	
nivelrikot ja vast. (715)	2 593	220	228	472	14	2	3 529	
selkärankarikko (721)	2 451	172	192	818	13	2	3 648	
XIV SYNNYNNÄISET EPÄMUODOST. (740-759)	116	12	8	27	1	-	164	
XVII VAMMAT JA MYRKYTYKSET (800-999)	305	23	22	59	1	-	410	
XI,XV,XVI (630-676, 760-779, 780-799)	427	15	40	89	2	-	573	
KAIKKI	18 187	1 174	1 468	3 600	72	8	24 509	

YKSILÖLLISET VARHAISELÄKKEET

III
8787 Vuoden 1993 aikana alkaneet eläkkeet eläkkeensaajan iän ja eläkkeen myöntäneen laitoksen mukaan

Eläke- laitos:	Lukumäärä							Keskieläke mk/kk	
	TEL	LEL	YEL	MYEL	MEL	TaEL	Kaikki	TEL	Kaikki
Ikä	Kaikki eläkkeet								
55	621	147	54	50	3	-	875	4 475	3 938
56	924	165	74	124	7	-	1 294	4 555	3 984
57	696	151	62	74	3	5	991	4 702	4 109
58	726	140	83	95	3	-	1 047	4 331	3 831
59	567	131	77	82	9	2	868	4 387	3 743
60	526	81	77	71	4	-	759	4 218	3 695
61	435	76	66	81	3	3	664	3 979	3 440
62	321	58	62	61	-	-	502	3 665	3 103
63	190	28	50	44	1	1	314	4 608	3 735
64	89	5	31	42	-	-	167	5 509	3 995
Kaikki	5 095	982	636	724	33	11	7 481	4 393	3 799
Keskiel.	4 393	2 233	3 832	1 649	5 866	1 649	3 799		
	Miehet								
55	300	128	36	21	2	-	487	5 930	4 765
56	439	130	46	56	5	-	676	6 081	5 069
57	339	117	36	35	1	2	530	6 305	5 227
58	328	104	55	36	1	-	524	5 981	5 047
59	247	93	57	35	5	2	439	6 442	4 996
60	226	54	51	33	1	-	365	6 533	5 301
61	193	56	47	40	2	3	341	5 685	4 530
62	144	44	37	27	-	-	252	5 262	4 148
63	86	20	29	26	1	-	162	6 699	4 957
64	46	2	21	25	-	-	94	7 556	5 146
Kaikki	2 348	748	415	334	18	7	3 870	6 130	4 953
Keskiel.	6 130	2 673	4 587	2 236	6 237	1 636	4 953		
	Naiset								
55	321	19	18	29	1	-	388	3 115	2 900
56	485	35	28	68	2	-	618	3 173	2 796
57	357	34	26	39	2	3	461	3 181	2 823
58	398	36	28	59	2	-	523	2 972	2 612
59	320	38	20	47	4	-	429	2 801	2 461
60	300	27	26	38	3	-	394	2 474	2 208
61	242	20	19	41	1	-	323	2 619	2 290
62	177	14	25	34	-	-	250	2 365	2 050
63	104	8	21	18	-	1	152	2 879	2 433
64	43	3	10	17	-	-	73	3 320	2 513
Kaikki	2 747	234	221	390	15	4	3 611	2 909	2 562
Keskiel.	2 909	825	2 415	1 146	5 422	1 672	2 562		

Eläkkeiden markkamäärissä on vain peruseläke. Rekisteröityä lisäeläkettä sisältyi 9,5 prosenttiin kaikista alkaneista yksilöllisistä varhaiseläkkeistä eli 710 eläkkeeseen, 403 miehen ja 307 naisen eläkkeeseen. Perus- ja lisäeläke yhteensä oli miehillä 9 463 mk/kk ja naisilla 5 149 mk/kk, mistä peruseläke oli miehillä 8 514 mk ja naisilla 4 459 mk.

Lapsikorotus sisältyi 376 eläkkeeseen eli 5 prosenttiin kaikista alkaneista yksilöllisistä varhaiseläkkeistä.

YKSILÖLLISET VARHAISELÄKKEET

III
8888 Vuoden 1993 aikana alkaneet eläkkeet eläkkeen suuruuden mukaan

Eläke- laitos:	Täysitehoiset eläkkeet							Vapaa- kirja- eläkk.	Kaikki eläk- keet
	TEL	LEL	YEL	MYEL	MEL	TaEL	Kaikki		
Eläke mk/kk	Kaikki								
0	11	5	-	1	-	-	17	2	19
1 - 249	3	-	-	6	-	-	9	796	805
250 - 499	9	1	2	26	-	-	38	343	381
500 - 749	7	1	6	48	-	-	62	219	281
750 - 999	19	2	13	69	-	-	103	165	268
1 000 - 1 249	24	7	16	67	-	-	114	119	233
1 250 - 1 499	28	6	20	71	-	1	126	138	264
1 500 - 1 999	72	16	63	123	-	-	274	182	456
2 000 - 2 499	110	20	60	91	1	-	282	118	400
2 500 - 2 999	177	27	69	41	-	-	314	67	381
3 000 - 3 499	253	30	69	30	-	-	382	51	433
3 500 - 3 999	290	40	58	13	1	-	402	27	429
4 000 - 4 499	322	24	40	6	2	-	394	15	409
4 500 - 4 999	303	32	29	9	-	-	373	6	379
5 000 - 7 499	1 270	133	89	13	7	-	1 512	21	1 533
7 500 -	710	23	60	5	10	-	808	2	810
Kaikki	3 608	367	594	619	21	1	5 210	2 271	7 481
Keskieläke	5 811	4 566	4 046	1 851	7 896	..	5 059	907	3 799
	Miehet								
0	2	5	-	1	-	-	8	1	9
1 - 249	3	-	-	1	-	-	4	288	292
250 - 499	4	1	-	7	-	-	12	104	116
500 - 749	2	-	2	4	-	-	8	88	96
750 - 999	3	-	4	14	-	-	21	72	93
1 000 - 1 249	3	3	1	19	-	-	26	47	73
1 250 - 1 499	2	4	10	34	-	-	50	62	112
1 500 - 1 999	5	10	23	73	-	-	111	88	199
2 000 - 2 499	14	11	32	62	-	-	119	68	187
2 500 - 2 999	21	20	38	35	-	-	114	42	156
3 000 - 3 499	31	23	45	20	-	-	119	42	161
3 500 - 3 999	48	36	49	10	-	-	143	24	167
4 000 - 4 499	83	23	31	5	-	-	142	14	156
4 500 - 4 999	138	29	26	9	-	-	202	6	208
5 000 - 7 499	860	133	79	12	1	-	1 085	20	1 105
7 500 -	647	23	57	4	7	-	738	2	740
Kaikki	1 866	321	397	310	8	-	2 902	968	3 870
Keskieläke	7 354	4 859	4 750	2 357	10 876	-	6 198	1 220	4 953
	Naiset								
0	9	-	-	-	-	-	9	1	10
1 - 249	-	-	-	5	-	-	5	508	513
250 - 499	5	-	2	19	-	-	26	239	265
500 - 749	5	1	4	44	-	-	54	131	185
750 - 999	16	2	9	55	-	-	82	93	175
1 000 - 1 249	21	4	15	48	-	-	88	72	160
1 250 - 1 499	26	2	10	37	-	1	76	76	152
1 500 - 1 999	67	6	40	50	-	-	163	94	257
2 000 - 2 499	96	9	28	29	1	-	163	50	213
2 500 - 2 999	156	7	31	6	-	-	200	25	225
3 000 - 3 499	222	7	24	10	-	-	263	9	272
3 500 - 3 999	242	4	9	3	1	-	259	3	262
4 000 - 4 499	239	1	9	1	2	-	252	1	253
4 500 - 4 999	165	3	3	-	-	-	171	-	171
5 000 - 7 499	410	-	10	1	6	-	427	1	428
7 500 -	63	-	3	1	3	-	70	-	70
Kaikki	1 742	46	197	309	13	1	2 308	1 303	3 611
Keskieläke	4 159	2 523	2 626	1 344	6 063	..	3 628	675	2 562

Yksilöllinen varhaiseläke on TÄYSITEHOINEN, jos eläkkeeseen oikeuttavaksi karttumisajaksi on laskettu palvelusajan lisäksi myös aika eläketapahtumahetkestä vanhuuseläkeikään. VAPAAKIRJA-ELÄKKEISSÄ ei tätä ns. tulevaa palvelusaikaa ole otettu huomioon, vaan eläkkeen suuruus perustuu karttumisajan osalta vain palvelusajan pituuteen.

YKSILÖLLISET VARHAISELÄKKEET

III
8989 Vuoden 1993 aikana alkaneet eläkkeet eläkkeen myöntäneen laitoksen ja työ-
kyvyttömyyden syyn mukaan

Tautiryhmä (pääsiallinen työkyvyttömyyden syy)			Eläkelaitos						
			TEL	LEL	YEL	MYEL	MEL	TaEL	Kaikki
Kaikki									
I	TARTUNTA- JA LOISTAUDIT	(001-139)	42	6	7	1	-	-	56
II	KASVAIMET	(140-239)	89	5	7	7	-	-	108
III	UMPIER. JA AINEENV.SAIR.	(240-279)	118	33	16	16	1	-	184
IV	VERTAMUOD.EL. JA VEREN S.	(280-289)	3	-	-	1	-	-	4
V	MIELENTERVEYDEN HÄIRIÖT	(290-319)	870	102	73	40	6	4	1 095
	skitsofrenia	(295)	12	1	1	1	-	-	15
VI	HERMOSTON JA AISTIMIEN S.	(320-389)	227	37	27	26	6	-	323
VII	VERENKIERTOELINTEN SAIR.	(390-459)	713	151	112	95	-	2	1 073
	iskeeminen sydänsair.	(410-414)	393	85	59	38	-	1	576
VIII	HENGITYSELINTEN TAUDIT	(460-519)	227	53	26	51	1	-	358
IX	RUOANSULATUSSELINTEN SAIR.	(520-579)	34	5	10	3	-	-	52
X	VIRTSA- JA SUKUPUOLIEL.T.	(580-629)	16	4	2	5	-	-	27
XII	IHON JA IHONALAISKUD.T.	(680-709)	46	6	5	4	-	-	61
XIII	TUKI- JA LIIKUNTAEL.SAIR.	(710-739)	2 421	537	310	427	18	4	3 717
	nivelrikot ja vast.	(715)	610	137	82	88	6	2	925
	selkärankarikko	(721)	530	150	75	129	4	1	889
XIV	SYNNYNNÄISET EPÄMUODOST.	(740-759)	24	6	2	4	-	-	36
XVII	VAMMAT JA MYRKYTYKSET	(800-999)	97	26	18	21	1	-	163
XI,XV,XVI	(630-676, 760-779, 780-799)		168	11	21	23	-	1	224
KAIKKI			5 095	982	636	724	33	11	7 481
Miehet									
I	TARTUNTA- JA LOISTAUDIT	(001-139)	23	5	5	1	-	-	34
II	KASVAIMET	(140-239)	25	3	5	4	-	-	37
III	UMPIER. JA AINEENV.SAIR.	(240-279)	60	24	11	5	1	-	101
IV	VERTAMUOD.EL. JA VEREN S	(280-289)	2	-	-	1	-	-	3
V	MIELENTERVEYDEN HÄIRIÖT	(290-319)	409	74	45	12	2	3	545
	skitsofrenia	(295)	1	1	1	-	-	-	3
VI	HERMOSTON JA AISTIMIEN S.	(320-389)	110	29	19	12	6	-	176
VII	VERENKIERTOELINTEN SAIR.	(390-459)	461	130	87	58	-	2	738
	iskeeminen sydänsair.	(410-414)	274	75	47	27	-	1	424
VIII	HENGITYSELINTEN TAUDIT	(460-519)	115	46	13	24	-	-	198
IX	RUOANSULATUSSELINTEN SAIR.	(520-579)	25	5	10	3	-	-	43
X	VIRTSA- JA SUKUPUOLIEL.T.	(580-629)	6	3	1	2	-	-	12
XII	IHON JA IHONALAISKUD.T.	(680-709)	18	4	1	2	-	-	25
XIII	TUKI- JA LIIKUNTAEL.SAIR.	(710-739)	963	393	190	187	8	1	1 742
	nivelrikot ja vast.	(715)	196	87	39	22	4	1	349
	selkärankarikko	(721)	241	119	56	67	2	-	485
XIV	SYNNYNNÄISET EPÄMUODOST.	(740-759)	10	4	1	4	-	-	19
XVII	VAMMAT JA MYRKYTYKSET	(800-999)	53	19	13	12	1	-	98
XI,XV,XVI	(630-676, 760-779, 780-799)		68	9	14	7	-	1	99
KAIKKI			2 348	748	415	334	18	7	3 870
Naiset									
I	TARTUNTA- JA LOISTAUDIT	(001-139)	19	1	2	-	-	-	22
II	KASVAIMET	(140-239)	64	2	2	3	-	-	71
III	UMPIER. JA AINEENV.SAIR.	(240-279)	58	9	5	11	-	-	83
IV	VERTAMUOD.EL. JA VEREN S.	(280-289)	1	-	-	-	-	-	1
V	MIELENTERVEYDEN HÄIRIÖT	(290-319)	461	28	28	28	4	1	550
	skitsofrenia	(295)	11	-	-	1	-	-	12
VI	HERMOSTON JA AISTIMIEN S.	(320-389)	117	8	8	14	-	-	147
VII	VERENKIERTOELINTEN SAIR.	(390-459)	252	21	25	37	-	-	335
	iskeeminen sydänsair.	(410-414)	119	10	12	11	-	-	152
VIII	HENGITYSELINTEN TAUDIT	(460-519)	112	7	13	27	1	-	160
IX	RUOANSULATUSSELINTEN SAIR.	(520-579)	9	-	-	-	-	-	9
X	VIRTSA- JA SUKUPUOLIEL.T.	(580-629)	10	1	1	3	-	-	15
XII	IHON JA IHONALAISKUD.T.	(680-709)	28	2	4	2	-	-	36
XIII	TUKI- JA LIIKUNTAEL.SAIR.	(710-739)	1 458	144	120	240	10	3	1 975
	nivelrikot ja vast.	(715)	414	50	43	66	2	1	576
	selkärankarikko	(721)	289	31	19	62	2	1	404
XIV	SYNNYNNÄISET EPÄMUODOST.	(740-759)	14	2	1	-	-	-	17
XVII	VAMMAT JA MYRKYTYKSET	(800-999)	44	7	5	9	-	-	65
XI,XV,XVI	(630-676, 760-779, 780-799)		100	2	7	16	-	-	125
KAIKKI			2 747	234	221	390	15	4	3 611

YKSILÖLLISET VARHAISELÄKKEET

III
9090 Vuoden 1993 aikana päätyneet eläkkeet eläkkeensaajan iän, eläkkeen myöntäneen laitoksen ja päätymissyyn mukaan

Eläke- laitos:	Lukumäärä							%	Keski- eläke mk/kk
	TEL	LEL	YEL	MYEL	MEL	TaEL	Kaikki		
Ikä	Kaikki								
55 - 59	69	19	10	8	5	-	111	2,4	4 867
60 - 64	333	39	22	31	19	1	445	9,4	4 073
65	2 436	391	525	799	11	1	4 163	88,2	3 269
Kaikki	2 838	449	557	838	35	2	4 719	100,0	3 383
Keskieläke	4 215	3 095	2 913	1 009	3 972	..	3 383		
	Miehet								
55 - 59	52	16	8	7	4	-	87	3,7	5 336
60 - 64	140	35	19	22	6	1	223	9,4	4 567
65	1 152	314	293	283	7	1	2 050	86,9	4 472
Kaikki	1 344	365	320	312	17	2	2 360	100,0	4 513
Keskieläke	5 705	3 529	3 546	1 553	4 137	..	4 513		
	Naiset								
55 - 59	17	3	2	1	1	-	24	1,0	3 164
60 - 64	193	4	3	9	13	-	222	9,4	3 577
65	1 284	77	232	516	4	-	2 113	89,6	2 103
Kaikki	1 494	84	237	526	18	-	2 359	100,0	2 252
Keskieläke	2 874	1 208	2 058	686	3 817	-	2 252		
	Päätymissyynä vanhuuseläkkeelle siirtyminen								
Miehet	1 163	312	291	281	12	1	2 060	47,8	4 517
Naiset	1 414	77	230	513	15	-	2 249	52,2	2 239
Kaikki	2 577	389	521	794	27	1	4 309	100,0	3 328
%-osuus kokonaismäärästä								91,3	
	Päätymissyynä eläkkeensaajan kuolema								
Miehet	181	53	29	29	5	1	298	73,0	4 499
Naiset	80	7	7	13	3	-	110	27,0	2 515
Kaikki	261	60	36	42	8	1	408	100,0	3 964
%-osuus kokonaismäärästä								8,6	

Kaikki-luvut sisältävät myös kaksi lakkautettua yksilöllistä varhaiseläkettä, jossa eläkkeensaajan ansiotulot ovat ylittäneet laissa määritellyn rajan.

OSA-AIKAELÄKKEET

III
9191 Vuoden 1993 lopussa voimassa olleet eläkkeet eläkkeensaajan iän ja eläkkeen myöntäneen laitoksen mukaan

	Lukumäärä				Keskieläke mk/kk		
	Miehet	Naiset	Kaikki	%	Miehet	Naiset	Kaikki
Ikä							
60	27	22	49	14,9	3 818	2 135	3 062
61	36	42	78	23,8	3 871	2 140	2 939
62	46	36	82	25,0	3 890	2 215	3 155
63	36	23	59	18,0	3 938	1 995	3 180
64 -	34	26	60	18,3	4 246	2 793	3 616
Kaikki	179	149	328	100,0	3 953	2 249	3 179
Laitos							
TEL	93	120	213	64,9	4 688	2 250	3 314
LEL	-	-	-	-	-	-	-
YEL	85	29	114	34,8	3 178	2 244	2 941
MYEL	1	-	1	0,3	-	-	-
Kaikki	179	149	328	100,0	3 953	2 249	3 179

92

92 Vuoden 1993 aikana alkaneet eläkkeet eläkkeensaajan iän mukaan

	Lukumäärä				Keskieläke mk/kk		
	Miehet	Naiset	Kaikki	%	Miehet	Naiset	Kaikki
Ikä							
60	27	23	50	30,3	3 818	2 162	3 056
61	23	24	47	28,5	4 010	1 904	2 934
62	16	10	26	15,8	3 726	2 616	3 299
63	14	9	23	13,9	3 777	1 912	3 047
64 -	9	10	19	11,5	5 930	2 262	3 999
Kaikki	89	76	165	100,0	4 058	2 124	3 167

93

93 Vuoden 1993 aikana päätyneet eläkkeet eläkkeensaajan iän ja eläkkeen päättymissyyn mukaan

	Lukumäärä				Keskieläke mk/kk		
	Miehet	Naiset	Kaikki	%	Miehet	Naiset	Kaikki
Ikä							
60	-	1	1	0,9	-	-	-
61	11	1	12	10,3	4 455	-	4 249
62	8	8	16	13,7	3 970	2 228	3 099
63	12	14	26	22,2	3 879	2 098	2 920
64 -	32	30	62	53,0	4 321	2 283	3 335
Kaikki	63	54	117	100,0	4 215	2 230	3 299
Päättymissyynä:							
- Vanhuuseläke							
65 vuoden iässä	21	16	37	31,6	3 772	2 244	3 112
- Vanhuuseläke alennetussa eläkeiässä tai varhennettuna	22	24	46	39,3	5 227	2 113	3 602
- Eläkkeensaaja kuollut	3	-	3	2,6	3 592	-	3 592
- Työkyvyttömyys- tai työttömyyseläke	9	6	15	12,8	3 187	2 482	2 905
- Eläke lakkautettu, ehdot ei täyty	8	8	16	13,7	3 984	2 361	3 172
Kaikki	63	54	117	100,0	4 215	2 230	3 299

Osa-aikaeläke ei sisälly TaEL- eikä MEL-eläkelakeihin.

MAATALOUDEN LUOPUMISJÄRJESTELMÄN ELÄKKEET

III
9494 Vuoden 1993 lopussa voimassa olleet eläkkeet eläkkeen lajin ja eläkkeensaajan iän mukaan

	Lukumäärä			%	Keskieläke mk/kk		
	Miehet	Naiset	Kaikki		Miehet	Naiset	Kaikki
Ikä	Sukupolvenvaihdoseläkkeet						
55 - 59	1 581	3 015	4 596	32,9	3 336	2 829	3 003
60 - 64	3 969	5 407	9 376	67,1	3 125	2 657	2 855
Kaikki	5 550	8 422	13 972	100,0	3 185	2 719	2 904
	Luopumiskorvaukset						
55 - 59	51	31	82	84,5	2 567	2 426	2 514
60 - 64	9	6	15	15,5	2 746	2 497	2 646
Kaikki	60	37	97	100,0	2 594	2 438	2 534
	Luopumiseläkkeet						
45 - 54	-	1 097	1 097	3,2	-	1 850	1 850
55 - 64	5 765	6 777	12 542	37,1	1 572	1 529	1 549
65 - 74	7 436	7 666	15 102	44,7	1 026	946	985
75 -	2 601	2 439	5 040	14,9	931	879	906
Kaikki	15 802	17 979	33 781	100,0	1 210	1 212	1 211

95

95 Vuoden 1993 aikana alkaneet eläkkeet eläkkeen lajin ja eläkkeensaajan iän mukaan

	Lukumäärä			%	Keskieläke mk/kk		
	Miehet	Naiset	Kaikki		Miehet	Naiset	Kaikki
Ikä	Sukupolvenvaihdoseläkkeet						
55 - 59	427	687	1 114	74,5	3 456	2 990	3 169
60 - 64	246	135	381	25,5	3 251	2 914	3 132
Kaikki	673	822	1 495	100,0	3 381	2 977	3 159
	Luopumiskorvaukset						
55 - 59	51	31	82	84,5	2 573	2 426	2 517
60 - 64	9	6	15	15,5	2 746	2 497	2 646
Kaikki	60	37	97	100,0	2 599	2 438	2 538
	Luopumiseläkkeet						
45 - 54	-	310	310	6,9	-	1 958	1 958
55 - 64	1 329	1 209	2 538	56,6	1 736	1 684	1 711
65 -	972	664	1 636	36,5	1 241	1 184	1 218
Kaikki	2 301	2 183	4 484	100,0	1 527	1 571	1 548

96

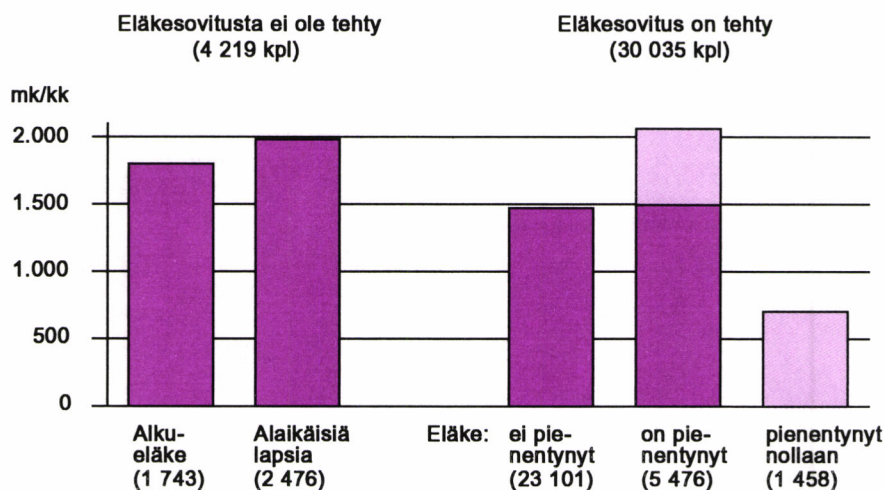
96 Vuoden 1993 aikana päätyneet eläkkeet eläkkeen lajin mukaan

	Lukumäärä			%	Keskieläke mk/kk		
	Miehet	Naiset	Kaikki		Miehet	Naiset	Kaikki
Ikä	Sukupolvenvaihdoseläkkeet						
Kaikki	1 062	1 238	2 300	100,0	3 003	2 415	2 686
	Luopumiskorvaukset						
Kaikki	-	-	-	-	-	-	-
	Luopumiseläkkeet						
Kaikki	572	347	919	100,0	1 066	954	1 024

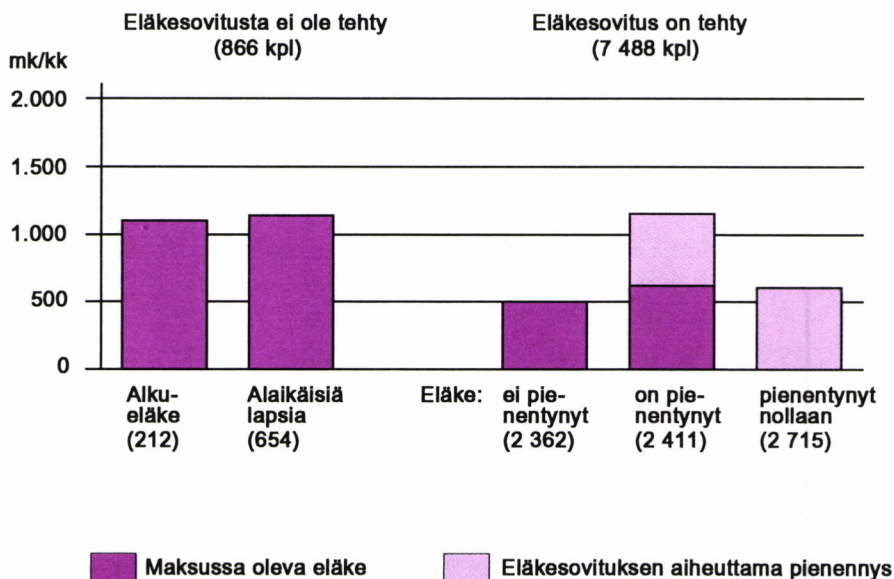
Tarkempia tietoja ko. etuuksista antaa Maatalousyrittäjien eläkelaitos (MELA).

Kuvio 23 Vuoden 1993 lopussa voimassa olleiden uusien sääntöjen mukaan myönnettyjen leskeneläkkeiden keskimäärä

NAISLESKET



MIESLESKET



97 Vuoden 1993 lopussa voimassa olleet eläkkeet eläkkeen myöntäneen laitoksen ja eläketaustan mukaan

Edunsaajia:	Lukumäärä				Keskimääräinen perhe-eläke mk/kk			
	1	2	3 -	Yhdessä	1	2	3 -	Yhdessä
Laitos	Kaikki eläkkeet							
TEL	83 537	3 976	1 966	89 479	1 888	3 488	4 592	2 018
LEL	37 770	1 312	645	39 727	893	1 819	2 464	949
YEL	17 380	731	387	18 498	1 582	2 837	3 632	1 675
MYEL	41 731	761	371	42 863	539	1 485	2 126	569
MEL	1 273	109	59	1 441	2 500	2 985	2 915	2 554
TaEL	30	11	8	49	1 039	858	2 806	1 287
Kaikki	181 721	6 900	3 436	192 057	1 346	2 869	3 785	1 445
	Uusien sääntöjen mukaiset							
TEL	19 091	1 387	1 001	21 479	1 675	3 719	4 571	1 942
LEL	6 902	412	302	7 616	882	1 962	2 387	1 000
YEL	3 959	269	191	4 419	1 402	3 094	3 866	1 611
MYEL	10 584	213	187	10 984	502	1 790	2 212	556
MEL	257	30	20	307	2 379	3 782	3 802	2 609
TaEL	25	10	4	39	950	860	2 690	1 105
Kaikki	40 818	2 321	1 705	44 844	1 214	3 146	3 833	1 414
	Vapaakirjaeläkkeet							
TEL	11 297	747	391	12 435	901	629	689	878
LEL	11 624	420	198	12 242	493	404	454	489
YEL	803	35	19	857	739	801	989	747
MYEL	3 351	22	14	3 387	347	482	440	348
MEL	376	59	34	469	697	952	1 266	771
TaEL	11	2	1	14	636	522
Kaikki	27 462	1 285	657	29 404	653	572	651	649
	Edunjättäjä ei kuollessaan ollut eläkkeellä							
Kaikki	44 471	5 024	2 749	52 244	1 624	2 889	3 755	1 858
	Edunjättäjä oli kuollessaan vanhuuseläkkeellä							
Kaikki	87 158	135	21	87 314	1 167	2 146	3 151	1 169
	Edunjättäjä oli kuollessaan työkyvyttömyyseläkkeellä							
Kaikki	46 658	1 710	656	49 024	1 402	2 876	3 933	1 487
	Edunjättäjä oli kuollessaan työttömyys-, sukupolvenvaihdos-, rintamaveteraanien- varhais- tai osa-aika-eläkkeellä							
Kaikki	3 434	31	10	3 475	1 542	2 240	3 599	1 554

Eläkkeiden markkamäärissä on vain peruseläke. Rekisteröityä lisäeläkettä sisältyi 4,3 prosenttiin kaikista perhe-eläkkeistä eli 8 284 eläkkeeseen. Perus- ja lisäeläke yhteensä oli keskimäärin 4 932 mk/kk, mistä peruseläke oli 3 455 mk. Lisäksi oli maksussa 52 pelkästään rekisteröityä lisäeläkettä sisältävää eläkettä.

Perhe-eläke myönnetään uusien sääntöjen mukaan kun eläketapahtuma on saattunut 1.7.1990 tai sen jälkeen.

Vapaakirjaeläkkeissä edunjättäjä sai kuollessaan tai edunsaajille tuli oikeus saada vapaakirjaeläkettä. Vapaakirjaeläkkeissä ei ole otettu huomioon ns. tulevaa aikaa eli aikaa eläketapahtumahetkestä vanhuuseläkeikään, vaan eläkkeen suuruus perustuu karttumisajan osalta vain palvelusajan pituuteen.

PERHE-ELÄKKEET

III
9898 Vuoden 1993 lopussa voimassa olleet eläkkeet eläkkeen suuruuden mukaan

Eläke- laitos:	Lukumäärä							Uusien sääntöjen mukaisia %	Uusien sääntöjen mukaisia
	TEL	LEL	YEL	MYEL	MEL	TaEL	Kaikki		
Eläke mk/kk	Kaikki eläkkeet								
0	3 093	1 086	546	887	45	3	5 660	2,9	4 326
1 - 249	4 659	6 938	354	8 473	201	12	20 637	10,7	5 475
250 - 499	3 464	6 286	958	12 593	89	6	23 396	12,2	5 365
500 - 749	3 674	5 886	1 656	11 046	63	2	22 327	11,6	4 428
750 - 999	5 930	5 072	1 923	5 162	75	4	18 166	9,5	3 558
1 000 - 1 249	9 056	3 648	2 504	2 280	71	7	17 566	9,1	3 040
1 250 - 1 499	10 012	2 860	1 852	929	66	1	15 720	8,2	2 827
1 500 - 1 999	15 808	3 723	2 813	805	111	4	23 264	12,1	4 887
2 000 - 2 999	18 378	2 966	4 034	500	196	3	26 077	13,6	5 975
3 000 - 3 999	7 478	850	1 021	125	158	1	9 633	5,0	2 256
4 000 - 4 999	3 333	270	439	40	121	4	4 207	2,2	1 117
5 000 -	4 594	142	398	23	245	2	5 404	2,8	1 590
Kaikki	89 479	39 727	18 498	42 863	1 441	49	192 057	100,0	44 844

99

99 Vuoden 1993 lopussa voimassa olleet eläkkeet eläkkeen suuruuden ja edunsaaja-
rakenteen mukaan

Edunsaajia:	Vain leski	Leski ja 1 lapsi	Leski ja 2- lasta	1 lapsi	2 lasta	3 - lasta	Kaikki	Uusien sääntöjen mukaisia	
Eläke mk/kk	Edunjättäjänä mies								
0	2 456	206	149	63	19	4	2 897	1 594	1 594
1 - 249	16 976	325	165	538	118	31	18 153	3 341	3 341
250 - 499	21 076	215	87	316	65	16	21 775	3 951	3 951
500 - 749	21 099	203	60	257	47	12	21 678	3 902	3 902
750 - 999	17 095	193	65	251	57	10	17 671	3 161	3 161
1 000 - 1 249	16 515	185	65	275	54	6	17 100	2 693	2 693
1 250 - 1 499	14 762	192	63	261	46	10	15 334	2 581	2 581
1 500 - 1 999	21 503	362	149	535	89	26	22 664	4 519	4 519
2 000 - 2 999	23 553	687	288	655	233	56	25 472	5 623	5 623
3 000 - 3 999	7 819	843	326	223	184	49	9 444	2 128	2 128
4 000 - 4 999	2 891	657	393	45	83	45	4 114	1 057	1 057
5 000 -	3 346	924	907	30	78	38	5 323	1 521	1 521
Kaikki	169 091	4 992	2 717	3 449	1 073	303	181 625	36 071	36 071
Keskimääräinen perhe-eläke	1 391	3 161	4 160	1 420	2 322	2 818	1 490	1 624	1 624
	Edunjättäjänä nainen								
0	2 715	2	7	31	5	3	2 763	2 732	2 732
1 - 249	1 908	53	57	337	95	34	2 484	2 134	2 134
250 - 499	1 315	27	21	200	45	13	1 621	1 414	1 414
500 - 749	460	20	15	116	31	7	649	526	526
750 - 999	313	25	10	108	35	4	495	397	397
1 000 - 1 249	276	17	17	119	31	6	466	347	347
1 250 - 1 499	193	15	10	139	26	3	386	246	246
1 500 - 1 999	285	23	16	215	54	7	600	368	368
2 000 - 2 999	183	79	53	185	86	19	605	352	352
3 000 - 3 999	34	47	38	29	32	9	189	128	128
4 000 - 4 999	3	29	24	13	20	4	93	60	60
5 000 -	1	29	36	3	9	3	81	69	69
Kaikki	7 686	366	304	1 495	469	112	10 432	8 773	8 773
Keskimääräinen perhe-eläke	376	2 251	2 294	1 059	1 490	1 361	657	549	549

PERHE-ELÄKKEET

III
100100 Vuoden 1993 lopussa voimassa olleiden eläkkeiden edunsaajat iän ja eläkkeen myöntäneen laitoksen mukaan

Eläke- laitos:	Lukumäärä							% -osuus kokon. määrästä	Uusien säänt. muk.
	TEL	LEL	YEL	MYEL	MEL	TaEL	Kaikki		
Lesken ikä	Lesket								
- 29	108	45	13	11	1	-	178	0,1	118
30 - 34	320	137	49	38	7	1	552	0,3	281
35 - 39	852	300	129	106	25	3	1 415	0,8	573
40 - 44	1 966	581	397	236	59	5	3 244	1,8	1 111
45 - 49	3 712	1 073	729	551	105	7	6 177	3,3	1 964
50 - 54	4 610	1 404	932	982	89	6	8 023	4,3	2 313
55 - 59	6 585	2 480	1 510	2 071	95	5	12 746	6,9	3 596
60 - 64	9 914	4 091	2 294	3 966	140	7	20 412	11,0	5 222
65 - 69	13 516	6 029	2 972	7 155	154	2	29 828	16,1	7 203
70 - 74	14 960	7 202	3 466	9 836	210	-	35 674	19,3	7 829
75 - 79	13 444	6 723	2 887	9 436	224	-	32 714	17,7	6 565
80 - 84	10 094	5 249	1 944	6 138	144	-	23 569	12,7	4 232
85 -	5 335	2 681	650	1 898	60	-	10 624	5,7	1 625
Kaikki	85 416	37 995	17 972	42 424	1 313	36	185 156	100,0	42 632
Mieslesket	4 428	541	516	2 851	16	4	8 356	4,5	8 356
Naislesket	80 988	37 454	17 456	39 573	1 297	32	176 800	95,5	34 276
Edunsaajana:									
Vain leski	80 614	36 539	17 006	41 421	1 175	22	176 777	95,5	39 386
Leski ja 1 lapsi	3 054	941	613	661	81	8	5 358	2,9	1 743
Leski ja 2- lasta	1 748	515	353	342	57	6	3 021	1,6	1 503
Lapsen ikä	Lapset								
- 4	465	216	83	52	9	3	828	3,8	709
5 - 9	2 101	754	322	278	51	7	3 513	16,3	1 901
10 - 14	4 578	1 652	816	704	156	21	7 927	36,7	3 060
15 - 17	4 349	1 587	810	815	141	11	7 713	35,7	2 544
18 -	902	350	105	233	13	-	1 603	7,4	205
Kaikki	12 395	4 559	2 136	2 082	370	42	21 584	100,0	8 419
Edunsaajana:									
Vain lapsia	5 417	2 394	708	609	156	20	9 304	43,1	3 216
Leski ja lapsia	6 978	2 165	1 428	1 473	214	22	12 280	56,9	5 203
Edunsaajat yhteensä									
Lesket	85 416	37 995	17 972	42 424	1 313	36	185 156	89,6	42 632
Lapset	12 395	4 559	2 136	2 082	370	42	21 584	10,4	8 419
Kaikki	97 811	42 554	20 108	44 506	1 683	78	206 740	100,0	51 051

PERHE-ELÄKKEET

III
101

101 Vuoden 1993 lopussa voimassa olleet uusien perhe-eläkesäntöjen mukaan myönnetyt leskeneläkkeet, joissa ei ole tehty eläkesovitusta, lesken iän mukaan

		Eläkesovitusta ei ole tehty, koska					Kaikki		
		edunsaajana on alaikäisiä lapsia, edunsaajana							
leskellä on alkueläke		1 lapsi	2 lasta	3-lasta	Kaikki				
Luku- määrä	Keski- eläke	Luku- määrä	Luku- määrä	Luku- määrä	Luku- määrä	Keski- eläke	Luku- määrä	Keski- eläke	
Lesken ikä		Kaikki lesket							
- 24	-	-	12	2	4	18	1 275	18	1 275
25 - 29	-	-	40	40	20	100	1 508	100	1 508
30 - 34	5	974	80	134	62	276	1 648	281	1 636
35 - 39	8	786	160	238	146	544	1 594	552	1 582
40 - 44	51	2 256	387	324	124	835	1 864	886	1 887
45 - 49	205	1 985	556	216	51	823	2 043	1 028	2 031
50 - 54	374	1 991	265	67	20	352	1 862	726	1 928
55 - 59	578	1 857	121	17	8	146	1 578	724	1 801
60 - 64	492	1 472	19	4	3	26	1 147	518	1 455
65 -	242	1 217	10	-	-	10	594	252	1 192
Kaikki	1 955	1 724	1 650	1 042	438	3 130	1 807	5 085	1 775
Keskieläke mk/kk		1 724	2 097	1 720	921		1 807		1 775
		Mieslesket							
- 24	-	-	-	-	-	-	-	-	-
25 - 29	-	-	4	2	2	8	1 253	8	1 253
30 - 34	-	-	11	9	3	23	738	23	738
35 - 39	1	..	28	31	17	76	1 129	77	1 114
40 - 44	4	1 600	68	79	39	186	1 101	190	1 111
45 - 49	31	1 267	130	57	13	200	1 257	231	1 258
50 - 54	49	1 502	60	31	3	94	1 230	143	1 323
55 - 59	65	1 135	34	7	3	44	971	109	1 069
60 - 64	40	752	9	2	3	14	927	54	797
65 -	22	478	9	-	-	9	616	31	518
Kaikki	212	1 102	353	218	83	654	1 140	866	1 131
Keskieläke mk/kk		1 102	1 368	1 036	446		1 140		1 131
		Naislesket							
- 24	-	-	12	2	4	18	1 275	18	1 275
25 - 29	-	-	36	38	18	92	1 530	92	1 530
30 - 34	5	974	69	125	59	253	1 731	258	1 716
35 - 39	7	898	132	207	129	468	1 669	475	1 658
40 - 44	47	2 312	319	245	85	649	2 083	696	2 099
45 - 49	174	2 113	426	159	38	623	2 295	797	2 256
50 - 54	325	2 065	205	36	17	258	2 092	583	2 077
55 - 59	513	1 949	87	10	5	102	1 839	615	1 931
60 - 64	452	1 535	10	2	-	12	1 404	464	1 532
65 -	220	1 291	1	-	-	1	..	221	1 287
Kaikki	1 743	1 799	1 297	824	355	2 476	1 983	4 219	1 907
Keskieläke mk/kk		1 799	2 295	1 901	1 032		1 983		1 907

Keskieläke on keskimääräinen leskeneläke.

PERHE-ELÄKKEET

102 Vuoden 1993 lopussa voimassa olleet uusien perhe-eläkesääntöjen mukaan myönnetty leskeneläkkeet, joissa on tehty eläkesovitus, lesken iän mukaan

Lesken ikä	Eläkesovitus vaikuttanut siten, että									Sovitus tehty eläkk. per. *)
	eläke ei ole pienentynyt		eläke on pienentynyt			eläke pienent- tynyt nollaan		Kaikki		
	Luku- määrä	Keski- eläke	Luku- määrä	Keski- eläke	Pienen- nys mk	Luku- määrä	Pienen- nys mk	Luku- määrä	Keski- eläke	
Lesken ikä	Kaikki lesket									
- 34	1	-	-	-	-	-	-	1	-	-
35 - 39	8	1 703	9	2 767	572	3	213	20	1 926	1
40 - 44	66	2 341	124	1 679	710	35	613	225	1 612	19
45 - 49	264	2 487	549	1 940	743	122	855	935	1 841	106
50 - 54	517	2 311	813	1 760	721	256	899	1 586	1 655	292
55 - 59	1 223	2 103	1 177	1 508	645	466	844	2 866	1 517	1 064
60 - 64	2 585	1 766	1 405	1 208	554	710	709	4 700	1 332	3 491
65 - 69	4 803	1 474	1 401	1 032	498	789	625	6 993	1 219	6 319
70 - 74	5 960	1 315	1 137	881	486	712	530	7 809	1 132	6 789
75 - 79	5 252	1 155	698	773	415	604	499	6 554	1 008	5 404
80 - 84	3 428	1 080	441	743	416	348	520	4 217	956	3 267
85 -	1 356	1 012	133	1 158	382	128	486	1 617	944	1 051
Kaikki	25 463	1 383	7 887	1 226	558	4 173	640	37 523	1 196	27 803
	Mieslesket									
- 34	-	-	-	-	-	-	-	-	-	-
35 - 39	2	-	-	-	-	-	-	2	-	-
40 - 44	4	463	16	821	707	7	1 023	27	555	3
45 - 49	9	2 129	76	1 042	974	51	1 070	136	723	12
50 - 54	33	1 201	140	869	827	133	1 090	306	527	81
55 - 59	65	1 133	293	794	781	228	888	586	523	240
60 - 64	134	945	390	667	664	414	687	938	412	731
65 - 69	281	692	447	577	478	526	598	1 254	361	1 188
70 - 74	421	481	392	525	441	500	487	1 313	311	1 270
75 - 79	525	416	323	460	339	469	465	1 317	279	1 272
80 - 84	529	336	243	427	327	287	445	1 059	266	1 022
85 -	359	349	91	622	350	100	416	550	331	488
Kaikki	2 362	500	2 411	614	538	2 715	604	7 488	355	6 307
	Naislesket									
- 34	1	-	-	-	-	-	-	1	-	-
35 - 39	6	2 041	9	2 767	572	3	213	18	2 064	1
40 - 44	62	2 462	108	1 806	711	28	510	198	1 756	16
45 - 49	255	2 499	473	2 084	706	71	700	799	2 032	94
50 - 54	484	2 386	673	1 945	699	123	694	1 280	1 925	211
55 - 59	1 158	2 158	884	1 744	599	238	802	2 280	1 772	824
60 - 64	2 451	1 811	1 015	1 415	512	296	740	3 762	1 561	2 760
65 - 69	4 522	1 523	954	1 245	508	263	680	5 739	1 407	5 131
70 - 74	5 539	1 379	745	1 069	509	212	634	6 496	1 298	5 519
75 - 79	4 727	1 237	375	1 042	481	135	615	5 237	1 191	4 132
80 - 84	2 899	1 216	198	1 131	526	61	872	3 158	1 187	2 245
85 -	997	1 251	42	2 318	452	28	736	1 067	1 260	563
Kaikki	23 101	1 473	5 476	1 495	567	1 458	706	30 035	1 406	21 496

Keskieläke on keskimääräinen leskeneläke.

*) Sarake sisältää ne tapaukset, joissa leski on jo eläkkeellä. Tällöin eläkesovitus tehdään heti lesken todellisen kokonaistyöeläkkeen (yksityisen ja julkisen sektorin eläke yhteensä) perusteella. Jos leski ei vielä ole eläkkeellä tehdään eläkesovitus laskennallisen työeläkkeen perusteella; tämä perustuu joko lesken todelliseen eläkekertymään tai joissakin tapauksissa lesken sen hetkisiin ansiotuloihin.

PERHE-ELÄKKEET

III
103

103 Vuoden 1993 lopussa voimassa olleet uusien perhe-eläkesääntöjen mukaan myönnetyt leskeneläkkeet, joissa ei ole tehty eläkesovitusta, eläkkeen myöntäneen laitoksen mukaan

	Eläkesovitusta ei ole tehty, koska						Kaikki		
	leskellä on alkueläke		edunsaajina on alaikäisiä lapsia						
			1 lapsi	2 lasta	3- lasta	Kaikki			
	Luku- määrä	Keski- eläke	Luku- määrä	Luku- määrä	Luku- määrä	Luku- määrä	Keski- eläke	Luku- määrä	Keski- eläke
Eläkkeen myöntänyt laitos	Kaikki lesket								
TEL	715	2 523	995	656	230	1 881	2 145	2 596	2 249
LEL	521	1 396	238	141	84	463	1 201	984	1 304
YEL	183	1 874	199	117	51	367	1 719	550	1 771
MYEL	497	809	189	109	68	366	946	863	867
MEL	33	2 459	22	16	4	42	1 936	75	2 166
TaEL	6	2 100	7	3	1	11	628	17	1 148
Kaikki	1 955	1 724	1 650	1 042	438	3 130	1 807	5 085	1 775
	Mieslesket								
TEL	133	1 384	271	172	52	495	1 285	628	1 306
LEL	12	490	16	7	3	26	325	38	377
YEL	18	1 298	25	13	5	43	1 063	61	1 133
MYEL	49	414	37	26	23	86	597	135	531
MEL	-	-	2	-	-	2	..	2	..
TaEL	-	-	2	-	-	2	..	2	..
Kaikki	212	1 102	353	218	83	654	1 140	866	1 131
	Naislesket								
TEL	582	2 783	724	484	178	1 386	2 452	1 968	2 550
LEL	509	1 417	222	134	81	437	1 253	946	1 341
YEL	165	1 937	174	104	46	324	1 807	489	1 851
MYEL	448	852	152	83	45	280	1 053	728	929
MEL	33	2 459	20	16	4	40	1 935	73	2 172
TaEL	6	2 100	5	3	1	9	715	15	1 269
Kaikki	1 743	1 799	1 297	824	355	2 476	1 983	4 219	1 907

Keskieläke on keskimääräinen leskeneläke.

PERHE-ELÄKKEET

III
104104 Vuoden 1993 lopussa voimassa olleet uusien perhe-eläkesääntöjen mukaan myönnetty leskeneläkkeet, joissa on tehty eläkesovitus, eläkkeen myöntäneen laitoksen mukaan

	Eläkesovitus vaikuttanut siten, että									Sovitus tehty eläkk. per. *)
	eläke ei ole pienentynyt		eläke on pienentynyt			eläke pienentynyt nolllaan		Kaikki		
	Luku-määrä	Keski-eläke	Luku-määrä	Keski-eläke	Pienen-nys mk	Luku-määrä	Pienen-nys mk	Luku-määrä	Keski-eläke	
Eläkkeen myöntäneet laitokset	Kaikki lesket									
TEL	10 423	2 112	4 982	1 473	652	2 224	764	17 629	1 665	12 260
LEL	4 048	1 002	1 165	854	366	752	428	5 965	846	3 970
YEL	2 410	1 714	828	1 181	626	429	877	3 667	1 393	2 432
MYEL	8 444	544	854	329	210	752	356	10 050	485	8 990
MEL	136	3 166	49	1 467	545	15	235	200	2 512	147
TaEL	2	..	9	752	302	1	..	12	736	4
Kaikki	25 463	1 383	7 887	1 226	558	4 173	640	37 523	1 196	27 803
	Mieslesket									
TEL	528	1 190	1 586	752	675	1 685	743	3 799	479	3 060
LEL	80	296	102	333	247	321	325	503	115	450
YEL	85	993	190	706	596	180	807	455	480	368
MYEL	1 668	265	526	224	161	522	256	2 716	206	2 418
MEL	1	..	5	239	554	7	396	13	263	11
TaEL	-	-	2	-	-	2	..	-
Kaikki	2 362	500	2 411	614	538	2 715	604	7 488	355	6 307
	Naislesket									
TEL	9 895	2 161	3 396	1 809	641	539	827	13 830	1 990	9 200
LEL	3 968	1 016	1 063	904	377	431	505	5 462	914	3 520
YEL	2 325	1 740	638	1 322	635	249	927	3 212	1 522	2 064
MYEL	6 776	612	328	498	288	230	582	7 334	588	6 572
MEL	135	3 173	44	1 607	545	8	94	187	2 668	136
TaEL	2	..	7	928	383	1	..	10	855	4
Kaikki	23 101	1 473	5 476	1 495	567	1 458	706	30 035	1 406	21 496

Keskieläke on keskimääräinen leskeneläke.

*) Sarake sisältää ne tapaukset, joissa leski on jo eläkkeellä. Tällöin eläkesovitus tehdään heti lesken todellisen kokonaistyöeläkkeen (yksityisen ja julkisen sektorin eläke yhteensä) perusteella. Jos leski ei vielä ole eläkkeellä tehdään eläkesovitus laskennallisen työeläkkeen perusteella; tämä perustuu joko lesken todelliseen eläkekertymään tai joissakin tapauksissa lesken sen hetkisiin ansiotuloihin.

PERHE-ELÄKKEET

III
105105 Vuoden 1993 aikana alkaneet eläkkeet edunjättäjän iän ja eläkkeen myöntäneen laitoksen mukaan

Edunjättäjä: Mies					Nainen					Kaikki
Edunsaaja:	Vain leski	Näistä alkuel.	Leski + lapsia	Vain lapsia	Vain leski	Näistä alkuel.	Leski + lapsia	Vain lapsia		
Edunjättäjän ikä										
- 29	3	1	27	34	-	-	5	10	79	
30 - 39	5	4	157	185	-	-	56	53	456	
40 - 49	189	173	419	298	105	87	135	85	1 231	
50 - 59	959	745	219	103	389	217	49	21	1 740	
60 - 64	1 060	457	41	12	334	62	3	1	1 451	
65 - 69	1 599	274	22	8	432	11	-	-	2 061	
70 - 74	1 757	62	4	5	549	2	-	-	2 315	
75 - 79	1 914	35	3	1	421	-	-	-	2 339	
80 -	2 486	19	2	1	477	1	-	-	2 966	
Kaikki	9 972	1 770	894	647	2 707	380	248	170	14 638	
Laitos										
TEL	4 509	952	497	345	1 358	287	188	117	7 014	
LEL	1 943	346	168	221	174	20	13	33	2 552	
YEL	1 015	235	113	47	155	29	12	12	1 354	
MYEL	2 441	219	100	20	1 014	42	34	5	3 614	
MEL	56	12	13	10	6	2	1	2	88	
TaEL	8	6	3	4	-	-	-	1	16	
Kaikki	9 972	1 770	894	647	2 707	380	248	170	14 638	
Keskimääräinen perhe-eläke										
TEL	2 073	2 758	4 920	1 627	659	1 437	2 207	830	1 962	
LEL	922	1 468	2 431	933	157	459	573	504	963	
YEL	1 625	2 059	4 024	1 406	753	1 265	2 246	682	1 715	
MYEL	617	917	2 189	1 576	223	590	1 483	890	564	
MEL	2 479	2 667	2 691	1 196	178	2 280	
TaEL	980	1 303	75	436	-	-	-	..	614	
Kaikki	1 448	2 179	3 985	1 358	467	1 274	2 036	793	1 420	

Mukana vain uusien sääntöjen mukaan myönnetty eläkkeet.

106

106 Vuoden 1993 aikana alkaneet eläkkeet edunjättäjän eläketaustan mukaan

Edunsaajia:	Lukumäärä				Keskimääräinen perhe-eläke mk/kk			
	1	2	3 -	Yhdessä	1	2	3 -	Yhdessä
Edunjättäjän tausta:								
Ei eläkkeellä	1 665	564	455	2 684	1 472	2 774	3 798	2 139
Vanhuus-eläkkeellä	9 236	25	5	9 266	1 089	2 124	3 617	1 093
Työkyvyttömyys-eläkkeellä	2 105	227	139	2 471	1 612	3 063	3 436	1 848
Muulla eläkkeellä	231	6	1	238	1 486	1 988	..	1 523
Kaikki	13 237	822	600	14 659	1 227	2 828	3 718	1 419
Vapaakirja-eläkkeitä	3 427	234	153	3 814	574	544	626	574

Vapaakirjaeläkkeissä edunjättäjä sai kuollessaan tai edunsaajille tuli oikeus saada vapaakirjaeläkettä. Vapaakirjaeläkkeissä ei ole otettu huomioon ns. tulevaa aikaa eli aikaa eläketahtumahetkestä vanhuuseläkeikään, vaan eläkkeen suuruus perustuu karttumisajan osalta vain palvelusajan pituuteen.

Eläkkeiden markkamäärissä on vain peruseläke. Rekisteröityä lisäeläkettä sisältyi 4,4 prosenttiin alkaneista perhe-eläkkeistä eli 652 eläkkeeseen. Perus- ja lisäeläke yhteensä oli keskimäärin 4 634 mk/kk, mistä peruseläke oli 3 462 mk.

Alkaneet eläkkeet sisältävät myös 325 kertasuorituksena maksettua eläkettä, keskimääräinen kertasuoritus oli 1 598 mk.

PERHE-ELÄKKEET

III
107107 Vuoden 1993 aikana alkaneiden eläkkeiden edunsaajat edunsaajan iän ja eläkkeen myöntäneen laitoksen mukaan

Eläke- laitos:	Lukumäärä						Kaikki	% -osuus kokon. määrästä	Perhe- eläke mk/kk
	TEL	LEL	YEL	MYEL	MEL	TaEL			
Lesken ikä	Lesket								
- 29	33	18	3	3	-	-	57	0,4	2 849
30 - 34	49	22	15	6	-	-	92	0,7	4 038
35 - 39	108	32	20	19	4	2	185	1,3	3 245
40 - 44	250	62	46	25	8	-	391	2,8	3 387
45 - 49	375	107	88	66	6	2	644	4,7	2 884
50 - 54	480	127	67	93	7	2	776	5,6	2 407
55 - 59	658	200	121	174	6	3	1 162	8,4	1 752
60 - 64	894	313	179	325	7	2	1 720	12,4	1 368
65 - 69	1 057	373	223	593	13	-	2 259	16,3	1 190
70 - 74	1 089	439	201	792	4	-	2 525	18,2	1 104
75 - 79	816	324	177	777	16	-	2 110	15,3	964
80 -	751	285	156	717	6	-	1 915	13,8	886
Kaikki	6 560	2 302	1 296	3 590	77	11	13 836	100,0	1 429
Mieslesket	1 546	187	167	1 048	7	-	2 955	21,4	599
Naislesket	5 014	2 115	1 129	2 542	70	11	10 881	78,6	1 654
Edunsaajana:									
Vain leski	5 874	2 121	1 171	3 456	62	8	12 692	91,7	1 237
Leski ja 1 lapsi	370	94	67	79	7	2	619	4,5	3 236
Leski ja 2- lasta	316	87	58	55	8	1	525	3,8	3 938
Lapsen ikä	Lapset								
- 4	171	93	27	18	3	1	313	10,1	..
5 - 9	400	174	72	48	12	1	707	22,9	..
10 - 14	595	215	91	97	10	6	1 014	32,8	..
15 - 17	472	177	83	86	9	1	828	26,8	..
18 -	143	44	25	17	3	-	232	7,5	..
Kaikki	1 781	703	298	266	37	9	3 094	100,0	2 588
Edunsaajana:									
Vain lapsia	653	393	88	40	14	5	1 193	38,6	1 239
Leski ja lapsia	1 128	310	210	226	23	4	1 901	61,4	3 558
	Edunsaajat yhteensä								
Lesket	6 560	2 302	1 296	3 590	77	11	13 836	81,7	1 429
Lapset	1 781	703	298	266	37	9	3 094	18,3	2 588
Kaikki	8 341	3 005	1 594	3 856	114	20	16 930	100,0	1 641

PERHE-ELÄKKEET

III
108108 Vuoden 1993 aikana alkaneet leskeneläkkeet lesken iän ja edunsaaja-
rakenteen mukaan

Edunsaajana:	Lukumäärä				Keskimääräinen leskeneläke			
	Vain leski	Leski + 1 lapsi	Leski + 2- lasta	Kaikki lesket	Vain leski	Leski + 1 lapsi	Leski + 2- lasta	Kaikki lesket
Lesken ikä	Kaikki							
- 29	3	23	31	57	348	1 425	1 254	1 275
30 - 39	7	74	195	276	3 045	1 941	1 249	1 480
40 - 49	449	338	247	1 034	2 120	2 074	1 616	1 985
50 - 59	1 727	158	49	1 934	1 869	1 860	1 478	1 858
60 - 64	1 696	19	2	1 717	1 362	1 317	..	1 360
65 - 69	2 252	5	-	2 257	1 191	707	-	1 190
70 - 74	2 523	-	-	2 523	1 105	-	-	1 105
75 - 79	2 108	1	-	2 109	963	..	-	964
80 -	1 914	-	-	1 914	886	-	-	886
Kaikki	12 679	618	524	13 821	1 239	1 949	1 440	1 278
	Miehet							
- 29	-	2	2	4	-	1 265
30 - 39	1	13	22	36	..	967	627	777
40 - 49	66	75	67	208	1 539	1 438	721	1 239
50 - 59	356	39	14	409	1 089	1 200	716	1 087
60 - 64	335	9	2	346	470	1 125	..	486
65 - 69	418	3	-	421	390	333	-	389
70 - 74	448	-	-	448	311	-	-	311
75 - 79	461	-	-	461	275	-	-	275
80 -	622	-	-	622	304	-	-	304
Kaikki	2 707	141	107	2 955	468	1 285	700	515
	Naiset							
- 29	3	21	29	53	348	1 425	1 264	1 276
30 - 39	6	61	173	240	3 285	2 149	1 328	1 585
40 - 49	383	263	180	826	2 220	2 255	1 950	2 172
50 - 59	1 371	119	35	1 525	2 072	2 076	1 783	2 065
60 - 64	1 361	10	-	1 371	1 581	1 490	-	1 581
65 - 69	1 834	2	-	1 836	1 373	..	-	1 373
70 - 74	2 075	-	-	2 075	1 276	-	-	1 276
75 - 79	1 647	1	-	1 648	1 155	..	-	1 157
80 -	1 292	-	-	1 292	1 167	-	-	1 167
Kaikki	9 972	477	417	10 866	1 448	2 145	1 630	1 486

Mukana vain uusien sääntöjen mukaan myönnettyt eläkkeet.

109

109 Vuoden 1993 aikana alkaneet lapseneläkkeet lapsen iän ja edunsaaja-
rakenteen mukaan

Edunsaajana:	Lukumäärä				Keskimääräinen lapseneläke			
	Vain lapsia	Leski + 1 lapsi	Leski + 2- lasta	Kaikki lapset	Vain lapsia	Leski + 1 lapsi	Leski + 2- lasta	Kaikki lapset
- 4	124	40	148	312	717	1 261	873	861
5 - 9	269	59	377	705	910	1 422	985	993
10 - 14	406	180	424	1 010	856	1 113	1 060	987
15 - 17	295	267	264	826	813	1 420	1 033	1 079
18 -	85	69	67	221	1 037	1 223	1 304	1 176
Kaikki	1 179	615	1 280	3 074	856	1 298	1 024	1 014

Luvut sisältävät 73 täysorvonnisää saavaa lasta, koko eläke oli keskimäärin 887 mk/kk.

Mukana vain uusien sääntöjen mukaan myönnettyt eläkkeet.

PERHE-ELÄKKEET

III
110

110 Vuoden 1993 aikana päättyneet perhe-eläkkeet ja eläkeosuudet

Edunjättäjänä:	Lukumäärä			Päättynyt eläke/-osuus keskim. mk/kk		
	Mies	Nainen	Kaikki	Mies	Nainen	Kaikki
Kaikki päättyneet perhe-eläkkeet						
TEL	2 746	391	3 137	1 686	984	1 598
LEL	1 669	27	1 696	756	404	750
YEL	461	24	485	1 576	793	1 537
MYEL	1 397	207	1 604	466	256	439
MEL	37	4	41	2 247	68	2 196
TaEL	-	-	-	-	-	-
Kaikki	6 310	653	6 963	1 166	717	1 124
Uusien sääntöjen mukaisia	806	390	1 196	1 119	431	895
Päättyneet lapseneläkkeet/osuudet						
Kaikki	2 481	569	3 050	1 043	896	1 016
- näistä alle 18-vuotiaita	14	6	20	662	304	555
Perhe-eläke päättyy	566	319	885	1 463	1 119	1 339
Perhe-eläke vähenee, edunsaajaksi jää:	Leski	Leski ja lapsia	Vain lapsia	Leski	Leski ja lapsia	Vain lapsia
	1 016	485	390	1 217	914	627
Päättyneet leskeneläkkeet/osuudet						
Perhe-eläketyyppi:	Leskellä lapsia	Leskellä ei lapsia	Yhdessä	Leskellä lapsia	Leskellä ei lapsia	Yhdessä
Kaikki	98	6 080	6 178	744	1 092	1 086
Päätymissyyinä						
- lesken kuolema	26	6 064	6 090	668	1 090	1 088
- muu syy	5	1	6	-	-	-
- uudelleen avioituminen *)	67	15	82	792	2 102	1 032
Keskimääräinen kertosuoritus uudelleen avioituneille:				50 011	53 499	50 665

*) Vanhojen perhe-eläkesääntöjen mukaan leskeneläke lakkaa kun leski solmii uuden avioliiton. Tällöin leskelle maksetaan kahden vuoden leskeneläkettä vastaava määrä kertosuorituksena. Uusien sääntöjen mukaan leskeneläke lakkaa lesken solmiessa uuden avioliiton ennen 50 vuoden iän täyttämistä. Tällöin leskelle maksetaan kolmen vuoden leskeneläkettä vastaava määrä kertosuorituksena. Uusien sääntöjen mukaan myönnettyjä leskeneläkkeitä päättyi kaikkiaan 1 038, joista 27 päättyi uudelleen avioitumisen johdosta, keskimääräinen kertosuoritus oli 65 397 mk.

Eläkkeiden markkamäärissä on vain peruseläke. Rekisteröityä lisäeläkettä sisältyi 3 prosenttiin kaikista päättyneistä perhe-eläkkeistä eli 206 eläkkeeseen. Perus- ja lisäeläke yhteensä oli keskimäärin 4 730 mk/kk, mistä peruseläke oli 2 861 mk.

PERHE-ELÄKKEET

III
111

111 Eläkkeensaajat, joiden oikeus perhe-eläkkeeseen päättyi vuoden 1993 aikana

Ikä	Kaikki pois siirtyneet edunsaajat	Tapaukset, joissa eläkkeen kokonaismäärä on muuttunut, perhe-eläke on			Päättynyt eläke/-osuus keskim. mk/kk		
		päättynyt Lukumäärä	vähentynyt	yhdessä	päättynyt	vähentynyt	yhdessä
Lesket							
- 24	-	-	-	-	-	-	-
25 - 29	2	-	2	2	-	-	-
30 - 34	14	-	12	12	-	558	558
35 - 39	17	1	13	14	..	958	1 193
40 - 44	32	5	27	32	1 993	710	910
45 - 49	37	21	16	37	1 632	864	1 300
50 - 54	31	26	3	29	1 942	1 333	1 879
55 - 59	65	61	4	65	1 516	1 047	1 487
60 - 64	170	169	1	170	1 365	..	1 371
65 - 69	400	399	1	400	1 280	..	1 277
70 - 74	771	768	3	771	1 125	171	1 121
75 - 79	1 269	1 264	5	1 269	1 061	248	1 058
80 - 84	1 805	1 803	2	1 805	1 007	..	1 006
85 -	1 566	1 566	-	1 566	1 081	-	1 081
Kaikki	6 179	6 083	89	6 172	1 092	784	1 088
Lapset							
- 4	2	1	1	2
5 - 9	5	5	3	5	1 083	-	1 083
10 - 14	7	2	-	5	..	671	427
15 - 17	6	-	5	5	..	327	327
18 - 19	2 927	867	1 828	2 695	1 287	969	1 071
20 -	103	24	69	93	2 429	2 162	2 231
Kaikki	3 050	899	1 906	2 805	1 313	1 010	1 107
Laitos							
Lesket							
TEL	2 627	2 586	37	2 623	1 596	1 165	1 590
LEL	1 516	1 492	22	1 514	737	569	735
YEL	440	425	15	440	1 594	673	1 563
MYEL	1 567	1 553	13	1 566	429	310	428
MEL	28	27	1	28	2 754	..	2 656
TaEL	1	-	1	1	-	..	-
Kaikki	6 179	6 083	89	6 172	1 092	784	1 088
Lapset							
TEL	1 745	563	1 031	1 594	1 572	1 232	1 352
LEL	607	207	354	561	836	683	739
YEL	320	61	230	291	1 117	1 074	1 083
MYEL	335	52	266	318	737	525	560
MEL	41	16	23	39	982	1 090	1 046
TaEL	2	-	2	2	-	..	-
Kaikki	3 050	899	1 906	2 805	1 313	1 010	1 107
Perhe-eläkkeitä kaikkiaan							
TEL	4 372	3 137	1 063	4 200	1 598	1 235	1 506
LEL	2 123	1 696	374	2 070	750	680	737
YEL	760	485	245	730	1 537	1 049	1 373
MYEL	1 902	1 604	271	1 875	439	530	452
MEL	69	41	24	65	2 196	1 045	1 771
TaEL	3	-	3	3	-	429	429
Kaikki	9 229	6 963	1 980	8 943	1 124	1 007	1 098

TYÖKYVYTTÖMYYDEN SYIDEN DIAGNOOSILUOKITUS

Lääkintöhallitus on hyväksynyt uuden tautiluokituksen otettavaksi käyttöön 1.1.1987. Luokitus perustuu Maailman terveys järjestön vuonna 1975 hyväksymän kansainvälisen tautiluokituksen 9. versioon (ICD-9).

TAUTILUOKITUKSEN PÄÄLUOKAT:

I	TARTUNTA- JA LOISTAUDIT	001-139
II	KASVAIMET	140-239
III	UMPIERITYS- JA AINEENVAIHDUNTASAIRAUDET SEKÄ RAVITSEMUS- JA IMMUUNIJÄRJESTELMÄN HÄIRIÖT	240-279
IV	VERTAMUODOSTAVIEN ELINTEN JA VEREN SAIRAUDET	280-289
V	MIELENTERVEYDEN HÄIRIÖT	290-319
VI	HERMOSTON JA AISTIMIEN SAIRAUDET	320-389
VII	VERENKIERTOELINTEN SAIRAUDET	390-459
VIII	HENGITYSELINTEN TAUDIT	460-519
IX	RUUANSULATUSSELINTEN SAIRAUDET	520-579
X	VIRTSA- JA SUKUPUOLIELINTEN TAUDIT	580-629
XI	RASKAUDEN SYNNYTYKSEN JA LAPSIVUOTEUDEN TAUDIT JA TILAT	630-676
XII	IHON JA IHONALAISKUDOKSEN TAUDIT	680-709
XIII	TUKI- JA LIIKUNTAELINTEN SAIRAUDET	710-739
XIV	SYNNYNNÄISET EPÄMUODOSTUMAT	740-759
XV	PERINATAALISTEN SAIRAUKSIEN JA KUOLLEISUUDEN SYITÄ	760-779
XVI	OIREITA JA EPÄTÄYDELLISESTI MÄÄRITELTYJÄ TAPAUKSIA	780-799
XVII	VAMMAT JA MYRKYTYKSET	800-999

TYÖELÄKELAKIEN KEHITYS PÄÄPIIRTEITTÄIN

(Tärkeimmät tilastojen sisältöön vaikuttaneet muutokset)

- 1.7.1962 TEL ja LEL tulivat voimaan.**
- 1.1.1965 55-vuotiaana tai vanhempana aloitetut työsuhteet tulivat TEL:n piiriin.
- TEL:n piiriin tulemisen ehtona ollut 6 kuukauden yhtäjaksoinen palvelus muutettiin 4 kuukaudeksi.
- Vuonna 1916 tai sitä ennen syntyneiden eläkkeen karttumisprosenttia nostettiin 30.6.1962 jälkeiseltä palvelusajalta.
- Työntekijät, joiden viikkotyöaika on vähintään 20 tuntia tai joiden keskimääräinen kuukausiansio voidaan arvioida suuremmaksi kuin 180 mk (vuoden 1966 indeksitasossa) tulivat kaikki TEL:n piiriin.
- 1.1.1966 Veroennakon alainen palkka tuli eläkkeen perustaksi säännöllisen työajanpalkan sijasta.
- TEL-eläkkeen perusteena olevan palkan laskeminen muuttui siten, että palkka kunkin työsuhteen osalta lasketaan aikaisemman kahden viimeisen vuoden ansion sijasta neljän viimeisen vuoden kahdesta parhaasta vuosiansiosta.
- 1.1.1967 Perhe-eläke liitettiin eläke-etuihin.**
- 1.1.1969 Vuosina 1897 - 1919 syntyneille säädettiin ns. vähimmäiseläke, joka oli 16 - 22 prosenttia palkasta syntymävuodesta riippuen.
- TEL:n ja LEL:n rajaa selvennettiin siten, että LEL-aloilla työskentelevät työntekijät kuuluvat LEL:n piiriin ja toimihenkilöt TEL:n piiriin.
- 1.1.1970 Yrittäjien eläkelaki (YEL) ja maaatalousyrittäjien eläkelaki (MYEL) tulivat voimaan**
- LEL:n piiriin tulemisen ehtona ollut vuosiansion alaraja muutettiin 800 markasta 200 markkaan (vuoden 1962 indeksitasossa).
- 1.7.1971 Työttömyyseläke liitettiin eläke-etuihin.**
- TEL:n piiriin tulemisen ehtona ollut 4 kuukauden yhtäjaksoinen palvelusaika lyhennettiin yhdeksi kuukaudeksi. 18 vuoden alaikäraja poistettiin TEL:sta ja LEL:sta.
- MYEL:sta poistettiin työtä edelleen tekevän isännän eläkkeen puolittamissäännös.
- Vanhuus-, työkyvyttömyys- ja työttömyyseläkkeisiin liitettiin lapsikorotus.
- 1.1.1972 MYEL:n piirissä korotettiin hehtaaria kohti laskettuja työtulorajoja.
- 1.1.1973 Osaeläkkeinä myönnettävät työkyvyttömyyseläkkeet liitettiin eläke-etuihin.**
- TEL:n piiriin tulemisen ehtona ollut palkan vähimmäismäärä alennettiin puoleen aikaisemmin voimassa olleesta markkamäärästä. Muutos koski 31.12.1972 jälkeen voimassa olleita työsuhteita.

Työeläkkeiden yhteensovitusnäköisiä muutettiin. Muutokset parantavat erityisesti LEL:n piiriin kuuluvien työntekijöiden asemaa.

1.1.1974 Sukupolvenvaihdoseläke liitettiin MYEL:n mukaisiin eläke-etuihin.

Luopumiseläkelaki tuli voimaan.

1.7.1974 Työeläkkeiden yhteensovitusnäköisiä tarkistettiin. Tarkistukset olivat tarpeen työeläkkeen saajien kokonaiseläketurvan säilymisen kannalta eräisiin kansaneläkelain alaisiin eläkkeisiin liitetyn muista tuloista riippumattoman lapsikorotuksen takia.

1.9.1974 TEL:a muutettiin siten, että

- täydennettiin eräiden valtionapua saavien laitosten palveluksessa olevien henkilöiden eläketurvaa
- mahdollistettiin eläketurvan järjestäminen luottamustointa hoitavalle henkilölle TEL:n perusturvan piirissä
- korjattiin vanhuuseläkkeen alkamisajankohdan määrittelyä siten, että eläke myönnetään takautuvasti eläkeoikeuden syntymistä seuraavan kuukauden alusta, jos eläkettä on haettu kolmen kuukauden kuluessa työsuhteen päättymisestä. Muuten eläke myönnetään hakemista seuraavan kuukauden alusta lukien.

1.7.1975 Suoritettiin työeläkkeiden tasokorotus. Korotuksen jälkeen:

- TEL:n, LEL:n, MYEL:n ja YEL:n mukaisten täysimääräisten eläkkeiden tavoitetasoksi tuli 60 % palkasta tai työtulosta
- vähimmäiseläkkeiden määrä nousi 33 prosenttiin
- Eläkkeen karttumisprosentti on 1,5 TEL-LEL-piirissä takautuvasti 1.7.1962 lukien ja YEL-MYEL-piirissä 1.1.1970 lukien.
- lapsikorotuksen voivat saada TEL-LEL-piirissä vain ennen 1.1.1939 syntyneet ja YEL-MYEL-piirissä vain ennen 1.1.1947 syntyneet.

Ennen 1.7.1975 sattuneisiin eläketapahtumiin perustuviin eläkkeisiin sovelletaan aikaisempia säännöksiä, kuitenkin siten, että vähimmäiseläke nousi 25 prosenttiin.

1.1.1977 TEL-indeksin perusteita muutettiin siten, että vuodesta 1977 TEL-indeksi määritellään yleisten palkka- ja hintatasossa tapahtuneiden muutosten keskiarvona.

Eläkkeiden indeksitarkistukset suoritetaan kahdesti vuodessa, tammikuussa ja heinäkuussa.

Vähimmäiseläkkeiden tasokorotus. Korotuksen jälkeen:

- ne eläkkeet, joissa eläketapahtuma on sattunut ennen 1.7.1975 ja henkilö on syntynyt ennen 1.7.1926 (YEL ja MYEL 1.7.1934), nousivat 27 %:iin vuonna 1977, 28 %:iin vuonna 1979 ja 29 %:iin vuonna 1982 (YEL:ssa raja-arvon ylittävältä osalta edelleen 12/11 % vuodessa).
- ne eläkkeet, joissa eläketapahtuma on sattunut 1.7.1975 tai sen jälkeen ja henkilö on syntynyt ennen 1.3.1922 (YEL, MYEL 1.9.1929), nousivat 35 %:iin vuonna 1977, 36 %:iin vuonna 1979 ja 37 %:iin vuonna 1982 (YEL:ssa raja-arvon ylittävältä osalta edelleen 1,5 % vuodessa).

1.7.1977 Työttömyyseläkkeen saamisen edellytyksiin tuli joitakin helpotuksia.

1.5.1978 Työeläkelaitokset saivat oikeuden maksaa kertosuorituksena vanhuus-,perhe- tai vapaakirjaan perustuvan täyden työkyvyttömyyseläkkeen, joka ennen yhteensovituksen suorittamista on pienempi kuin 2,50 mk/kk (vuoden 1966 indeksitasossa) edunsaajaa kuulematta.

- 1.7.1978 Työttömyyseläkeikärajaa alennettiin väliaikaisesti siten, että 1.7.1978 - 31.12.1979 työttömyyseläke voitiin myöntää 58 vuotta täyttäneelle henkilölle.
- 1.1.1979 TEL:n mukaisen vanhuuseläkkeen perusteena oleva palkka saadaan valitsemalla työsuhteen neljästä viimeisestä vuodesta ansiotasoiltaan kaksi keskimmäistä ja laskemalla näiden vuosien keskimääräinen kuukausiansio.
- Tasokorotuksen toinen vaihe astui voimaan (ks. lainmuutos 1.1.1977).
- 1.1.1980 Työttömyys- ja sukupolvenvaihdoseläkkeen ikäraja alennettiin siten, että eläkkeen voi saada 55 vuotta täyttänyt henkilö.
- 1.7.1981 YEL:n piiri laajeni, kun lainmuutoksella täsmennettiin yhtiömuotoisten yritysten osakkaiden kuulumista YEL:n piiriin.
- 1.1.1982 Tasokorotuksen kolmas vaihe astui voimaan (ks. lainmuutos 1.1.1977).
- Sairausvakuutuslain mukainen päiväraha tuli ensisijaiseksi työeläkejärjestelmän työkyvyttömyyseläkkeeseen nähden.
- 1.7.1982 Rintamaveteraanien varhaiseläke liitettiin eläke-etuihin.**
- 1.1.1983 Vähimmäiseläke nousi 38 %:iin niille, joilla eläketapahtuma sattui 1.1.1983 tai sen jälkeen (TEL-LEL-puolella tämä koskee ennen 1.11.1922 ja YEL-MYEL-puolella ennen 1.5.1930 syntyneitä).
- MYEL:ssa isännän ja emännän jakosäännöstä muutettiin periaatteeltaan tasa-puoliseksi.
- Rintamaveteraanien varhaiseläkkeen voi saada osatyökyvyttömyyseläkettä tai ennen 65 vuoden ikää alkanutta vanhuuseläkeosaa saava. Myös sukupolvenvaihdos- tai luopumiseläkkeellä oleva voi saada muuta kuin MYEL:in tai LUEL:in perustuvaa veteraaneläkettä. Veteraaneläkkeen määräytymiseen liittyvät parannukset tulivat voimaan takautuvasti lain voimaantulosta alkaen.
- 1.7.1983 Veteraaneläke myös naispuolisille rintamaveteraaneille.
- 1.1.1984 Eläkkeiden indeksitarkistus suoritetaan vain kerran vuodessa, tammikuussa. 1.7.1984 eläkkeitä tarkistettiin kuitenkin vielä 16 %:lla siitä korotuksesta, joka arvion mukaan aiheutuu seuraavan vuoden indeksitarkituksesta.
- 1.1.1986 Eräiden työsuhteessa olevien taiteilijoiden ja toimittajien eläkelaki (TaEL) tuli voimaan.**
- Varhennettu vanhuuseläke ja yksilöllinen varhaiseläke liitettiin eläke-etuihin.**
- Rintamaveteraanien varhaiseläkkeen saamisen ehtoja lievennettiin.
- Työttömyyseläkkeen ikäraja päätettiin palauttaa 60 vuoteen siten, että uusia ikäluokkia ei oteta työttömyyseläkkeen piiriin; vuonna 1931 syntynyt voi kuitenkin saada työttömyyseläkkeen, jos eläkkeen saamisen edellytykset täyttyivät viimeistään 30.6.1986.
- 1.1.1987 Osa-aikaeläke liitettiin eläke-etuihin.**
- 1.2.1987 TEL:n piiriin kuulumisen ehtoja muutettiin siten, että yhdenjaksoisesti vähintään kuukauden jatkuneen työsuhteen lisäksi hyväksytään sellaiset alle kuukauden

kestäneet työsuhteet, joissa työntekijä työskentelee vähintään kolmena peräkkäisenä kuukautena saman työnantajan palveluksessa ja kunakin kalenterikuukautena ansio ylittää TEL:n piiriin kuuluminen markkamäärän ja työtunteja kalenterikuukaudessa on vähintään 20.

- 1.1.1988 Postipankin henkilökunta siirtyi työntekijäin eläkelain (TEL) piiriin.
- 1.7.1989 Joustavat eläkelajit, varhennettu vanhuuseläke, yksilöllinen varhaiseläke ja osa-aikaeläke tulivat voimaan julkisella sektorilla. Tämän johdosta yksityisellä sektorilla ei yksilöllisen varhaiseläkkeen saamiseksi enää vaadita ns. tulevaa aikaa, vaan se voidaan myöntää myös vapaakirjaeläkkeenä. Myös osa-aikaeläkkeen saamisen edellytyksiä täsmennettiin.
- 1.7.1990 Perhe-eläkelaki uudistettiin. Uudistuksen myötä mieslesket sekä tietyin edellytyksin myös entiset puoliset saivat perhe-eläkeoikeuden. Leskeneläke mitoitetaan vastaamaan kuoleman aiheuttamaa taloudellista menetystä siten, että eläkkeen määrää laskettaessa otetaan huomioon lesken omat tulot eli tehdään eläkesovitus. Lesken ja lapsen eläkkeet eriytettiin. Perhe-eläke myönnetään uusien säännösten mukaan kun eläketapahtuma eli edunjäntäjän kuolema on sattunut 1.7.1990 tai sen jälkeen.

MYEL-työtulojen määräytymisperusteita muutettiin. Viljelmän työtulo määritetään erikseen maatalousmaan ja metsämaan osalta ja saadut työtulot lasketaan yhteen.

- 1.1.1991 Merimieseläkelakia (MEL) muutettiin siten, että Merimieseläkekassa liitettiin muun yksityisen työeläkejärjestelmän kanssa yhteiseen vastuunjakojärjestelmään.

Sukupolvenvaihdoseläkettä koskevat säännökset siirrettiin MYEL:stä omaan lakiin.

Suomen Pankin setelipainon henkilökunta siirtyi työntekijäin eläkelain (TEL) piiriin.

- 1.7.1991 Laki velvoitetyön poikkeuksellisesta huomioon ottamisesta astui voimaan. Lailla pyritään poistamaan velvoitetyön alentava vaikutus eläketurvaan mahdollistamalla tulevan ajan liittämisen velvoitetyötä edeltäneeseen työsuhteeseen. Laki on voimassa 30.6.1993 asti ja sitä sovelletaan takautuvasti 1.1.1991 alkaen.

- 1.10.1991 Kuntoutusta koskeva lainsäädäntö uudistettiin.

- 1.1.1993 **Laki maatalousyrittäjien luopumiskorvauksesta** tuli voimaan. Uusi laki korvasi vuoden 1992 lopussa päättyneen luopumisjärjestelmän.

Laki työntekijäin eläkemaksusta tuli voimaan. Laki koskee yksityisellä sektorilla työeläkelakien TEL, LEL ja TaEL piirissä työskenteleviä. Työntekijäin eläkemaksu oli vuonna 1993 3 % ennakonpidätyksen alaisesta palkasta. Laki säädettiin koskemaan vuotta 1993.

Työeläkelakeihin tehtyjen muutosten johdosta uusi yhteensovitus voidaan tehdä aina kun myönnetyn eläkkeen määrään vaikuttavat tekijät muuttuvat.

Traktoriyrittäjät siirtyivät LEL:n piiristä YEL:n tai joissakin tapauksissa MYEL:n piiriin.