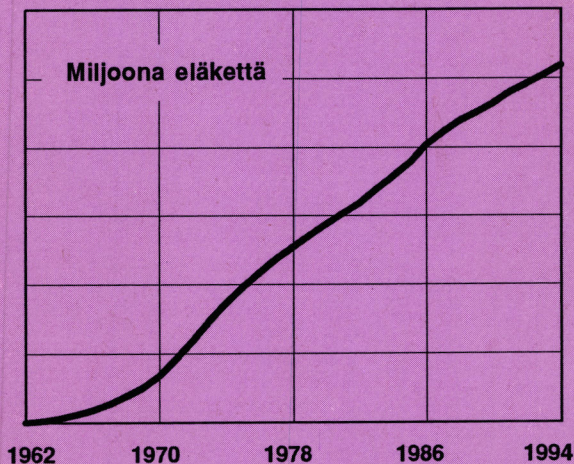


1994

Työeläke- järjestelmän tilastollinen vuosikirja Osa I

Yksityisen sektorin
eläkkeet



ELÄKETURVAKESKUS
PENSIONSSKYDDSCENTRALEN

1994

**Työeläkejärjestelmän
tilastollinen
vuosikirja**

Osa I

**Yksityisen sektorin
eläkkeet**

**ELÄKETURVAKESKUS
Helsinki 1995**

ISSN 0358-9625

Painatuskeskus Oy 1995

Alkusanat

Tämä tilastojulkaisu sisältää tietoja **yksityisen sektorin** eläkkeistä ja eläkkeensaajista. Julkaisu jakautuu kolmeen osaan, joista jokaisen alussa on suppea yhteenveto taulukoiden luvuista. Tiedot perustuvat Eläketurvakeskuksen rekistereihin. Rekistereistä on pyynnöstä mahdollista tuottaa materiaalia paljon laajemmaltikin kuin mitä tässä kirjassa julkaistaan.

Osa I Aikasarjatietoja eläkkeistä sisältää pääosin tietoja eläkkeistä eläkelajin ja eläkkeen myöntäneen laitoksen mukaan luokiteltuna. Taulukoissa ovat maatalouden erityiseläkkeistä mukana sukupolvenvaihdoseläkkeet sekä luopumiskorvaukset. Eläkelajeittain eläkkeitä yhteenlaskettaessa on erikseen tuotettu summasarake myös ns. ETK-järjestelmän eläkkeistä, johon eivät maatalouden erityiseläkkeet sisälly.

Osa II Aikasarjatietoja eläkkeensaajista ja väestösuuksista sisältää tietoja omaan työuraan perustuvaa eläkettä saavista ja eläkkeelle siirtyneistä sekä heidän osuudetaan vastaavasta työeläketurvaa kartuttaneesta väestöstä. Tämä osa sisältää myös taulukon työkyvyttömyyseläkkeiden alkavuudesta.

Osa III Tilastotietoja eläkkeistä vuonna 1994 sisältää eläkelajeittain tietoja vuoden 1994 lopussa voimassa olleista sekä vuoden aikana alkaneista ja päättyneistä eläkkeistä.

Vuoden 1994 alusta yksilöllisen varhaiseläkkeen saajan on ollut mahdollista palata työelämään menettämättä oikeuttaan eläkkeeseen. Ansiotulojen määrästä riippuen eläkettä voidaan maksaa puolitetuna tai se voi jäädä kokonaan lepäämään. Uudistus ei kuitenkaan ole saavuttanut odotettua suosiota, vaan vuoden 1994 lopussa vain 11 eläkkeensaajaa teki ansiotyötä siinä määrin, että eläke puolitettiin ja 4 eläkkeensaajaa oli kokonaan ansiotyössä eli eläkettä ei maksettu lainkaan. Tapausten vähäisyyden vuoksi julkaisun ohjelmistoja ei ole muutettu, vaan nämä puuttuvat julkaisun luvuista.

Työeläkejärjestelmän tilastollisen vuosikirjan osa II sisältää tietoja työsuhteessa olleista, eläkeprosenteista, kaikista työeläkkeensaajista ja heidän kokonaiseläketurvastaan, työeläkejärjestelmän rahoituksesta, kuntoutuksesta sekä TELAn jäsenlaitosten sijoitustoiminnasta. Osa II ilmestyy kuluvan vuoden lopulla.

Otamme mielellämme vastaan toivomuksia julkaisun sisällöstä. Julkaisun toimitustyöstä vastaa tilastosuunnittelija Maija Hiltunen, jolle kyselyt ja ehdotukset pyydetään osoittamaan, puh. 151 2138.

Helsingissä 29.5.1995

Eläketurvakeskus
Tilasto-osasto
PL 11
00521 HELSINKI

Puhelin: 90 - 1511

Sisällys

Eläkejärjestelmän kuvaus	7
Yksityisen sektorin eläkkeet	7
Eläke-etuudet	9
Eläkkeen määrä	11
Eläkkeiden rahoitus	12
Organisaatio	13
Tilaston sisällöstä ja käytetyistä käsitteistä	14
Kuvioluettelo	17
Taulukkoluetelo	18
I Aikasarjatietoja eläkkeistä	23
II Aikasarjatietoja eläkkeensaajista ja väestösuuksista	47
Omaan työuraan perustuvaa eläkettä saavat	50
Ensimmäisen kerran eläkkeelle siirtyneet	57
Työkyvyttömyyseläkkeiden alkavuus	63
III Tilastotietoja eläkkeistä vuonna 1994	65
Kaikki eläkelajit yhdessä	69
Vanhuuseläkkeet	75
Työttömyyseläkkeet	84
Työkyvyttömyyseläkkeet, kaikki	88
Työkyvyttömyyseläkkeet, täydet	108
Työkyvyttömyyseläkkeet, osaeläkkeet	117
Yksilölliset varhaiseläkkeet	121
Osa-aikaeläkkeet	128
Maatalouden luopumisjärjestelmän eläkkeet	130
Perhe-eläkkeet	131
Liite 1 Työkyvyttömyyden syiden diagnoosiluokitus	141
2 Työeläkelakien kehitys pääpiirteittäin	143

Taulukoissa käytetyt symbolit:

- ei ilmoitettavaa, ei tapauksia
- . tapausten esiintyminen on loogisesti mahdotonta
- .. tietoa ei ole saatavissa tai sitä ei julkaista tapausten vähäisyyden takia

Eläkejärjestelmän kuvaus

Pääpiirteissään Suomen eläkejärjestelmä koostuu kansaneläkejärjestelmästä, työeläkejärjestelmän yksityisestä ja julkisesta sektorista sekä erityisriskejä varten säädettyistä laeista.

Yksityisen sektorin työeläkkeistä säädetään työntekijäin eläkelaisissa (TEL), lyhytaikaisissa työsuhteissa olevien työntekijäin eläkelaisissa (LEL), yrittäjien eläkelaisissa (YEL), maatalousyrittäjien eläkelaisissa (MYEL), eräiden työsuhteessa olevien taiteilijoiden ja toimittajien eläkelaisissa (TaEL) sekä merimieseläkelaisissa (MEL). Maatalousyrittäjien erityiseläkkeistä säädetään laissa maatalousyrittäjien sukupolvenvaihdoseläkkeestä (SPVEL), laissa maatalousyrittäjien luopumiskorvauksesta (LUKL) sekä luopumiseläkelaisissa (LUEL). Rintamaveteraanien varhaiseläkkeistä säädetään rintamaveteraanien varhaiseläkelaisissa (RiVEL).

TEL ja LEL tulivat voimaan 1.7.1962, YEL ja MYEL 1.1.1970, TaEL 1.1.1986 ja MEL 1.6.1956. SPVEL ja LUEL tulivat voimaan 1.1.1974 ja LUKL 1.1.1993, tämä laki korvasi LUEL:n. RiVEL on ollut voimassa 1.7.1982 lähtien.

Vuoden 1994 aikana yksityisen sektorin piirissä työskenteli kaikkiaan 1 700 000 henkilöä. Eläkettä ansaitsi 1 250 000 TEL:n, 150 000 LEL:n, 180 000 YEL:n, 160 000 MYEL:n, 11 000 TaEL:n ja 10 000 MEL:n piiriin kuuluvaa vakuutettua.

Julkisen sektorin palveluksessa toimivien työeläkkeistä säädetään mm. valtion eläkelaisissa VEL, kunnallisten viranhaltijain ja työntekijäin eläkelaisissa KVTEL ja evankelisuterilaisen kirkon eläkelaisissa KIEL. VEL tuli voimaan 1.1.1967, KVTEL 1.7.1964 ja KIEL 1.1.1967. Julkisen sektorin työeläkkeisiin kuuluvat myös valtion ja kuntien vanhanmalliset eläkkeet sekä eräiden julkisten laitosten ja Ahvenanmaan maakuntahallituksen maksamat eläkkeet.

Kansaneläkejärjestelmän piiriin kuuluvat kaikki Suomessa vakinaisesti asuvat henkilöt. Ns. vanha kansaneläkelaki tuli voimaan vuonna 1939 ja nykyinen kansaneläkelaki 1.1.1957.

Erityisturvan muodostavat tapaturmavakuutus-, liikennevakuutus- ja sotilasvamman- sekä sotilastapaturmalain mukaiset eläkkeet.

Eläkkeensaajan kokonaiseläke koostuu pääsääntöisesti työuran pituuden ja palkan perusteella määräytyvästä työeläkkeestä sekä kansaneläkkeestä. Eri työ- ja palvelusuhteista sekä yrittäjätoiminnasta karttuneet työeläkkeet yhteensovitetaan keskenään siten, että niiden määrä yhdessä kansaneläkkeen pohjaosan kanssa on korkeintaan 60 % eläkkeen perusteena olevasta palkasta.

Yksityisen sektorin eläkkeet

Eläkelait

TEL Työntekijäin eläkelain TEL piiriin kuuluvat työsuhteessa olevat alle 65-vuotiaat työntekijät, joiden ennakonpidätyksen alainen kuukausiansio on

vähintään 1 069,86 mk (vuonna 1994) ja joiden työsuhde on yhdenjaksoisesti kestänyt vähintään kuukauden. Myös alle kuukauden kestäneet työsuhteet tulevat TEL:n piiriin, jos työntekijä tekee vähintään kolmena peräkkäisenä kuukautena työtä saman työnantajan palveluksessa alle kuukauden jatkuneissa työsuhteissa ja ansio kunakin kalenterikuukautena on vähintään em. kuukausiansion suuruinen ja työntekijä on työssä vähintään 20 tuntia kalenterikuukaudessa.

- LEL** Lyhytaikaisissa työsuhteissa olevien työntekijäin eläkelakia LEL sovelletaan maatalous-, metsä-, rakennus- ja satama-aloilla työskenteleviin palokansajiin. Toimialasta riippumatta LEL ei kuitenkaan koske toimihenkilöitä eikä muun kuin rakennusliikkeen palveluksessa työskenteleviä putkija sähkötyöntekijöitä. Nämä ryhmät kuuluvat TEL:n piiriin. Eläkkeeseen oikeuttavalle vuosiansiolle on LEL:ssä asetettu vähimmäisraja, joka vuonna 1994 oli 3 376 mk. Jos vuosiansio jää vähimmäismäärää pienemmäksi, ei tältä vuodelta kartu LEL-eläkettä.
- TaEL** Eräiden työsuhteessa olevien taiteilijoiden ja toimittajien eläkelain TaEL piiriin kuuluvat ko. laissa luetellut ammattiryhmät. Suurimpia ammattiryhmiä ovat muusikot, näyttelijät, toimittajat, tulkit, kääntäjät ja oppaat. Työsuhteelta edellytetään, että se on tarkoitettu jatkumaan vuotta lyhyemmän ajan. Eläkkeeseen oikeuttavalle vuosiansiolle on TaEL:ssä asetettu vähimmäisraja, joka vuonna 1994 oli 6 419,15 markkaa. Jos vuosiansio jää vähimmäismäärää alhaisemmaksi, ei tältä vuodelta kartu TaEL-eläkettä. Poikkeuksena on kuitenkin sellainen vuosi, jolloin työkyvyttömyys alkaa. Silloin riittää, että ansioita on ennen työkyvyttömäksi tuloa kertynyt kuukautta kohden laskettuna vähintään 534,93 markkaa.
- MEL** Merimieseläkelain MEL piiriin kuuluvat ne työntekijät, jotka tekevät laissa määriteltyä työtä ulkomaan liikenteessä käytettävässä suomalaisessa kauppa-aluksessa, Itämeren ulkopuolelle toimintansa ulottavassa kalastusaluksessa tai jäänsärkijäaluksessa satamajäänsärkijöitä lukuunottamatta. Lisäksi edellytetään, että työntekijä ei ole täyttänyt 65 vuotta tullessaan ensimmäisen kerran merimiestoimeen.
- MYEL** Maatalousyrittäjien eläkelain MYEL piiriin kuuluvat Suomessa asuvat 18-64-vuotiaat maatalousyrittäjät eli viljelijät sekä kalastajat ja poronhoitajat. Myös viljelijän puoliso tai muu perheenjäsen kuuluu MYEL:n piiriin, jos hän työskentelee viljelmällä. Viljelmän tulee käsittää vähintään 5 hehtaaria maatalousmaata; viljelmän kokoa määritettäessä otetaan maatalousmaana huomioon myös sijaintikunnasta riippuva määräosa metsämaasta. MYEL:n piiriin kuulumisen edellytyksiä ovat lisäksi, että yritystoiminta on jatkunut ainakin 4 kuukautta 18 vuoden iän täyttämisen jälkeen ja MYEL-työtulo on vähintään 12 838 markkaa vuodessa (vuonna 1994).
- Maatalouden erityiseläkelait** Maatalousyrittäjille, jotka luopuvat tilan hoidosta on säädetty lisäksi laki maatalousyrittäjien sukupolvenvaihdoseläkkeestä **SPVEL**, laki maatalousyrittäjien luopumiskorvauksesta **LUKL** (voimassa 1.1.1993 lähtien) sekä luopumiseläkelaki **LUEL** (voimassa 31.12.1992 asti).

YEL Muut Suomessa asuvat 18-64 vuotiaat itsenäiset yrittäjät, joiden yritystoiminta on jatkunut vähintään 4 kuukautta 18 vuoden iän täyttämisen jälkeen ja yrittäjätyötulo on vähintään 25 676,64 markkaa vuodessa (vuonna 1994), kuuluvat yrittäjien eläkelain YEL piiriin.

TEL:n, YEL:n ja MYEL:n mukaisten eläkkeiden saamisen ehtoja on vapaaehtoisella lisävakuutuksella mahdollista muuttaa ja eläkkeen karttumista jouduttaa laissa säädettyihin vähimmäisehtoihin nähden. Työeläkejärjestelmän yksityiseen sektoriin kuuluvat lisäksi eläkesäätiöiden ja -kassojen maksamat muut kuin lakisääteiset eläkkeet.

Eläke-etuudet

Vanhuuseläke Vanhuuseläkettä saa työntekijä, joka on täyttänyt eläkeiän. Yleinen eläkeikä on 65 vuotta, erikoisjärjestelyin se voi myös olla sen alle. MEL:n piirissä päällystöön kuuluvan yleinen eläkeikä on 65 vuotta. Miehistön eläkeikä oli vuoteen 1991 asti 60 vuotta, josta se nousee asteittain 65 vuoteen vuoteen 2002 mennessä. Laissa säädetyn määrän meripalvelua suorittanut voi kuitenkin siirtyä vanhuuseläkkeelle jo alemmassa ns. ansaitussa eläkeiässä, päällystöön kuuluva aikaisintaan 60-vuotiaana ja miehistöön kuuluva aikaisintaan 55-vuotiaana. TEL:n ja MEL:n piirissä edellytetään lisäksi, että työsuhde on päättynyt.

60 - 64-vuotiaalla on mahdollista siirtyä **varhennetulle vanhuuseläkkeelle**, jolloin eläke on pysyvästi pienempi kuin, jos työntekoa jatkettaisiin 65 vuoden ikään. MEL:n piirissä eläkkeen voi saada enintään viidellä vuodella varhennettuna ansaitsemastaan eläkeiästä, ei kuitenkaan ennen 55 vuoden ikää. Vastaavasti eläkkeelle lähtöä voidaan **lykätä** yli eläkeiän, jolloin eläkkeeseen lasketaan ns. lykkäyskorotus.

Osa-aikaeläke Osa-aikaeläkettä voidaan maksaa pitkään työssä olleelle 58 - 64-vuotiaalle työntekijälle, joka ei saa muuta omaa työeläkettä ja joka siirtyy kokoaikaisesta työstä osa-aikatyöhön. Osa-aikatyössä työajan tulee olla keskimäärin vähintään 16 ja enintään 28 tuntia viikossa ja ansioiden alenemisen on oltava 30 - 65 % aikaisemmasta tasosta. Osa-aikatyöstä saatavien ansioiden on oltava vähintään 1 070 mk/kk (vuonna 1994). MEL:n mukaan työntekijän on vähennettävä työpanosta niin, että jäljellä oleva keskimääräinen työaika on vähintään 40 ja enintään 70 % aluksella sovellettavan vuorottelujärjestelmän mukaisen kokoaikaisen työn työajasta. Osa-aikaeläke ei sisälly TaEL-eläkelakiin.

Työttömyyseläke Työttömyyseläkettä saa 60 - 64-vuotias pitkään työttömänä ollut, joka on saanut enimmäisajan ansiopäivärahaa tai vastaavan ajan peruspäivärahaa. Lisäksi edellytetään, että hakija on ollut ansiotyössä vähintään 5 vuoden ajan viimeisten 15 vuoden aikana ja että eläkkeeseen voidaan liittää eläkeikään jäljellä oleva aika eli ns. tuleva aika eikä hakijalle voida osoittaa sellaista työtä, josta kieltäytyessään hän menettäisi oikeutensa työttömyyspäivärahaan.

**Työkyvyttö-
myyseläke**

Työkyvyttömyyseläke voidaan myöntää alle 65-vuotiaalle työntekijälle, jolla on työkykyä heikentävä sairaus ja jonka työkyvyttömyyden voidaan arvioida jatkuvan yhdenjaksoisesti vähintään vuoden ajan. MEL:ssä työkyvyttömyyden edellytetään olevan pysyvää tai kestäneen vähintään 6 kuukautta sekä alkaneen vuoden kuluessa merityösuhteen päättymisestä. Lääketieteellisten seikkojen lisäksi työkyvyn arvioinnissa otetaan huomioon myös työntekijän kyky hankkia ansiotuloja sellaisella saatavissa olevalla työllä, johon hänen kohtuudella odotetaan kykenevän, kun otetaan huomioon hänen koulutuksensa, aikaisempi toimintansa, ikänsä ja muut näihin verrattavat seikat. Työkyvyn alenemisesta riippuen työkyvyttömyyseläke voidaan myöntää joko **täytenä** tai **osaeläkkeenä**. Täysi työkyvyttömyyseläke myönnetään, mikäli työkyvyn katsotaan alentuneen ainakin 3/5 (MEL:ssä 2/3) ja osatyökyvyttömyyseläke, jos työkyvyn katsotaan vähentyneen 2/5 - 3/5 (MEL:ssä 1/3 - 2/3).

Yksilöllisen varhaiseläkkeen voi saada pitkään työssä ollut 58 - 64-vuotias, jonka työkyky on siinä määrin pysyvästi heikentynyt, ettei hänen voida enää kohtuudella edellyttää jatkavan nykyistä ansiotyötään. Työkykyä arvioitaessa otetaan huomioon työntekijän terveydentila, ikääntymisen vaikutus työssä selviytymiseen, työnteon aiheuttama rasittuneisuus sekä työolot. Vuonna 1939 tai sitä ennen syntyneillä yksilöllisen varhaiseläkkeen ikäraja on 55 vuotta. Jos yksilöllisen varhaiseläkkeensaajan ansioiden määrä kasvaa eläkkeellä ollessa, voidaan eläkettä maksaa osaeläkkeen suuruisena tai sen maksaminen voidaan kokonaan keskeyttää.

Perhe-eläke

Perhe-eläkelain uudistus tuli voimaan 1.7.1990. Perhe-eläke myönnetään uusien sääntöjen mukaan, kun työeläkelakien piiriin kuulunut työntekijä, yrittäjä tai eläkkeensaaja on kuollut 1.7.1990 tai sen jälkeen. Eläke voidaan myöntää edunjäntäjän leskelle, entiselle puolisolle tai lapselle.

Perhe-eläke voidaan myöntää **leskelle**, jonka avioliitto oli solmittu ennenkuin edunjäntäjä oli täyttänyt 65 vuotta ja jolla on tai on ollut edunjäntäjän kanssa yhteinen lapsi. Myös ottolapsi tuo oikeuden perhe-eläkkeeseen. Jos yhteistä lasta ei ole edellytetään, että avioliitto on solmittu ennenkuin leski on täyttänyt 50 vuotta ja se on kestänyt vähintään 5 vuotta. Lisäksi edellytetään, että leski on edunjäntäjän kuollessa täyttänyt 50 vuotta tai saanut kansaneläkelain mukaista työkyvyttömyyseläkettä yhdenjaksoisesti vähintään kolme vuotta.

Edunjäntäjän entinen aviopuoliso voi saada perhe-eläkettä, jos edunjäntäjä oli kuollessaan velvollinen maksamaan hänelle elatusapua.

Alle 18-vuotiaalla **lapsella** on oikeus perhe-eläkkeeseen, jos hän on edunjäntäjän oma lapsi, lesken lapsi tai ottolapsi.

Vanhojen sääntöjen mukaan perhe-eläke myönnettiin naispuoliselle leskelle ja alle 18-vuotiaalle lapselle sekä alle 21-vuotiaalle työkyvyttömälle lapselle.

Maa- talouden erityis- eläkkeet

Sukupolvenvaihdoseläkettä voi saada maanviljelijä, joka luovuttaa jatkamiskelpoisen tilansa, josta omistaa vähintään neljänneksen, nuoremmalle jatkajalle, joka ei omista yli puolta tilasta. Luopujalta edellytetään, että hän lopettaa pysyvästi maatalouden harjoittamisen, on kaupantekohetkellä 54-64-vuotias eikä saa kansaneläkettä tai täyttä MYEL-eläkettä. Eläkkeen voi saada tilan omistaja ja hänen aviopuolisonsa. Puoliso voi saada eläkeoikeuden uinuvana, jos hän on kaupantekohetkellä vähintään 50-vuotias. Eläkettä aletaan maksaa vasta 55 vuoden iästä. Luovutuksen saajan on oltava iältään, ammittaitoiltaan ja muilta ominaisuuksiltaan sopiva jatkamaan viljelyä tilalla. Hänen on oltava työkykyinen sekä viljeltävä ja asuttava tilaa vähintään viisi vuotta.

Luopumiskorvausta voi saada 55 - 64-vuotias viljelijä, joka luopuu peltöjen viljelystä ja karjanhoidosta sekä allekirjoittaa sitoumuksen maataloustuotannon lopettamisesta sekä pellon myyntirajoituksesta. Lisäksi edellytetään, että korvauksen saaja ei saa kansaneläkettä eikä täyttä MYEL-eläkettä, eikä kumpikaan puoliso saa sukupolvenvaihdoseläkettä. Luopumiskorvauksen voi saada tilan omistaja ja hänen aviopuolisonsa. Puoliso voi saada korvausoikeuden uinuvana, jos hän on täyttänyt 50 vuotta ennen sitoumuksen vastaanottamista. Korvausta aletaan maksaa vasta 55 vuoden iästä.

Luopumiseläkettä voi saada 55 vuotta täyttänyt viljelijä, joka ennen vuotta 1993 on luopunut tilastaan ja lopettanut pysyvästi maatalouden harjoittamisen.

Rintama- veteraani- eläke

Rintamaveteraanien varhaiseläke voidaan myöntää Suomessa asuvalle, ei-eläkkeellä olevalle rintamasotilastunnuksen omaavalle miehelle tai rintamapalvelustunnuksen omaavalle naiselle, jotka täyttävät eläkkeen saamisen edellytykset.

Eläkkeen määrä

Täysi- määräinen eläke

Vanhuus-, työttömyys-, täysi työkyvyttömyys-, täysi yksilöllinen varhais-, rintamaveteraanien varhais- ja täysi perhe-eläke on eläkeprosentin osoittama osa eläkkeen perusteena olevasta palkasta tai työtulosta. Eläkettä karttuu pääsäännön mukaan 1,5 prosenttia palkasta kultakin työeläkelaikien voimaantulon jälkeiseltä työssäolovuodelta, kuitenkin enintään 60 %. MEL:ssä eläkettä karttuu 2 prosenttia jokaista täyttä meripalveluvuotta kohti, kuitenkin enintään 50 %. Jos vakuutettu on ollut merillä niin pitkään, että TEL-kertymäprosentti on edullisempi, lasketaan eläkeprosentti MEL:ssä samoin perustein kuin TEL:ssä. Vanhojen ikäluokkien eläkkeen karttumista on korotettu säätämällä eläkkeelle vähimmäismäärä, joka on täysimääräisenä 38 % palkasta tai työtulosta, jos eläketapahtuma on sattunut 1.1.1983 tai sen jälkeen ja 37 %, mikäli eläketapahtuma on sattunut sitä ennen. Vähimmäismäärä myönnetään täysimääräisenä, jos vakuutettu on ollut työssä koko lain voimassaoloajan.

Varhennettu vanhuuseläke Varhennetun vanhuuseläkkeen määrä muodostuu eläkkeen alkamishetkeen mennessä kertyneiden palvelusaikojen perusteella. Lisäksi eläkettä alennetaan pääsääntöisesti 0,5 prosenttia jokaista varhennettua kuukautta kohti eli 6 prosenttia vuodessa. TEL:ssä ja LEL:ssä ennen vuotta 1937 syntyneiden ja YEL:ssä ja MYEL:ssä ennen vuotta 1945 syntyneiden vähennysprosentti on jonkin verran pienempi. Eläkettä pienennetään eläkkeelle siirtymisiän ja syntymävuoden perusteella määräytyvällä kertomella. Varhennettu vanhuuseläke on pysyvästi normaalia vanhuuseläkettä pienempi.

Lykätty vanhuuseläke Vanhuuseläkkeeseen, jonka maksamista on lykätty yli eläkeiän täyttämistä seuraavan kuukauden alun, lisätään lykkäyskorotus, jonka suuruus on yksi prosentti eläkkeestä kutakin lykkäyskuukautta kohti.

Osa-aika-eläke Osa-aikaeläkkeen määrä on 50 % kokoaikatyön ja osa-aikatyön ansioiden erotuksesta, kuitenkin enintään 75 % osa-aikaeläkkeen alkamiseen mennessä karttuneesta vanhuuseläkkeestä.

Osa-työkyvyttömyyseläke Osatyökyvyttömyyseläke ja osatyökyvyttömyyseläkkeen suuruinen yksilöllinen varhaiseläke on pääsäännön mukaan puolet täydestä eläkkeestä. Ennen 1.1.1935 syntyneellä YEL- tai MYEL-eläkkeensaajalla se on syntymävuodesta riippuen 52 - 62 % täyden eläkkeen määrästä.

Perhe-eläke Perhe-eläke eli lesken ja lapsen eläkkeet yhteensä, on enintään edunjättäjän eläkkeen suuruinen. Täysimääräinen perhe-eläke saavutetaan silloin kun edunsaajina on leski ja vähintään kaksi lasta.

Leskeneläke Leskeneläke mitoitetaan vastaamaan kuoleman aiheuttamaa taloudellista menetystä siten, että eläkkeen määrää laskettaessa otetaan huomioon lesken omat joko todelliset tai laskennalliset työeläkkeet. Leskeneläkkeeseen tehdään ns. eläkesovitus. Eläkkeellä olevan lesken eläkkeeseen eläkesovitus tehdään heti, muut saavat kuutena kuolemaa seuranneena kuukautena eläkkeensä eläkesovittamattomana eli ns. alku-eläkkeenä ja eläkesovitus tehdään sen jälkeen. Lasta huoltavan lesken eläkkeeseen se tehdään vasta nuorimman lapsen täytettyä 18 vuotta. Leskeneläkkeen suuruuteen vaikuttaa lisäksi edunsaajina olevien lasten määrä ja se voi suurimmillaan olla puolet täydestä eläkkeestä.

Lapseneläke Lapseneläkkeen määrä ei riipu leskeneläkkeestä vaan ainoastaan edunsaajina olevien lasten määrästä. Täysorvon lapsen eläkettä korotetaan edellyttäen, että perhe-eläkkeen yhteismäärä ei ylitä edunjättäjän eläkettä.

Eläkkeiden rahoitus

Työntekijät TEL:n, LEL:n ja TaEL:n mukaisen vakuutusmaksun maksavat työnantaja ja työntekijä. Vuonna 1994 oli keskimääräinen TEL:n vähimmäisturvan mukainen vakuutusmaksu 18,6 %, pientyöntäjillä (1 - 49 työntekijää) se oli keskimäärin 18,7 % ja suurtyöntäjillä työntekijöiden iästä riippuen 10,8 - 27,0 % ennakkopidätyksen alaisesta palkasta. Työntekijän osuus

oli kaikissa tapauksissa 3 %. Mikäli työnantaja järjestää lain vähimmäisehtoja paremmat etuudet, voidaan työntekijältä periä tämän rekisteröidyn lisäturvan mukaisen maksun osalta enintään puolet. LEL-vakuutusmaksu vuonna 1994 oli 19,8 % ja TaEL- vakuutusmaksu 14 %, molemmissa oli työntekijän osuus 3 %.

Merimieseläkelain (MEL) mukaan vakuutusmaksua maksaa sekä vakuutettu että laivanvarustaja, molemmat 9 prosenttia palkasta vuonna 1994.

Yrittäjät

Yrittäjäeläkelakien mukaisen vakuutusmaksun maksaa yrittäjä itse. Vuonna 1994 YEL-perusvakuutusmaksuprosentti oli 19,4 % vahvistetusta työtulosta, kun työtulo on vähintään 68 548 markkaa vuodessa. Jos työtulo on tätä pienempi, alenee vakuutusmaksu siten, että se lain piiriin kuulumisen alarajalla on 80 % täydestä vakuutusmaksusta eli 15,52 %. Vuonna 1993 tai sen jälkeen yrittäjätoiminnan alle 43-vuotiaana alkava yrittäjä saa kolmena ensimmäisenä kalenterivuonna 50 %:n alennuksen täydestä vakuutusmaksusta. MYEL:ssä vakuutusmaksu oli vuonna 1994 MYEL-työtulon 80 544 markan rajaan saakka 7,76 %. Maksu nousee liukuvasti 80 544 markan ja 141 381 markan työtulon välillä ja 141 380 markan ylittävältä osalta maksetaan täysi vakuutusmaksu eli 19,4 %.

Molemmissa yrittäjäeläkelaisissa on säännös, että mikäli vakuutusmaksut ja rahastojen korkotuotto eivät riitä eläkkeiden kustantamiseen, valtio suorittaa puuttuvan osan. Vuonna 1994 valtion osuus YEL-eläkemenosta oli 19 % ja MYEL- ja SPVE-eläkemenosta 77 %. Luopumiseläkkeet ja luopumiskorvaukset valtio kustansi kokonaan. Merimieseläkelain mukaisista eläkkeistä valtio maksaa kolmanneksen.

Järjestelmän rahoitus perustuu vakuuttamiselle eli vakuutusmaksu ja aikanaan maksettavaksi tuleva etuus ovat verrannollisia. Rahoitustapa on osittain rahastoiva ja osittain jakojärjestelmän mukainen. Tällöin joidenkin etuuslajien osalta muodostuu rahastoja eli vastuuvelkaa, kun taas toiset kustannetaan vuosittain perittävien vakuutusmaksuin. Järjestelmän menot peitetään siis periaatteessa vakuutusmaksuin ja rahastojen korkotuotoilla.

Organisaatio

Yksityisen sektorin eläkejärjestelmien ylin valvova elin on sosiaali- ja terveysministeriö.

Työeläkelakien TEL, LEL, YEL, MYEL, MEL ja TaEL mukaista eläkevakuutustoimintaa harjoittavien eläkelaitosten keskuselimenä toimii Eläketurvakeskus (ETK). Eläketurvakeskus pitää valtakunnallista rekisteriä vakuutetuista, työnantajista ja työeläkkeensaajista. Sen hoidettavaksi on annettu lisäksi työeläkelakien soveltamiseen, työeläketurvan kehittämiseen, eläkelaitosten neuvontaan ja valvontaan sekä niiden väliseen kustannusten tasaukseen liittyviä tehtäviä.

Työnantajien on järjestettävä TEL:n mukainen eläketurva työntekijöilleen joko eläkevakuutusyhtiössä tai perustamassaan eläkekassassa tai -säätiössä. Yrittäjien tulee ottaa eläkevakuutus joko eläkevakuutusyhtiöstä tai YEL-toimintaa varten perustetusta eläke-

kassasta. Maatalousyrittäjien eläketurvaa hoitaa Maatalousyrittäjien eläkelaitos, merimiesten eläketurvaa Merimieseläkekassa, LEL-aloilla työskentelevien eläketurvaa LEL Työeläkekassa ja TaEL:n piirissä työskentelevien eläketurvaa Esiintyvien taiteilijoiden eläkekassa.

Valitusviranomaisina toimivat eläkelautakunta ja vakuutusosoikeus.

Taulukoissa käytettyjä käsitteitä

- Eläkelaitos** Eläke lasketaan jokaisesta työsuhteesta ja yrittäjäjaksosta erikseen ja erilliseläkkeet yhdistetään yhdeksi eläkkeeksi. Eläkkeen myöntää se eläkelaitos, jonka piiriin vakuutettu on viimeksi kuulunut. Ko. laitos huolehtii myös kaikkien eläkkeenosien maksamisesta. Rinnakkaisissa tapauksissa viimeisen laitoksen määrää lakien ensisijaisuusjärjestys, joka on: TEL, MEL, YEL, MYEL, LEL, TaEL. Tämän periaatteen mukaan määräytyy laitos myös väestöosuuksia käsittelevissä taulukoissa viimeisen työsuhteen eläkelain mukaan. Merimieseläkelain muutoksen 1.1.1991 jälkeen alkaneet MEL-eläkkeet kirjautuvat em. viimeisen laitoksen periaatteen mukaan, mutta sitä ennen alkaneet MEL-eläkkeet kirjautuvat aina erilliseksi eläkkeeksi.
- Eläkelajimuutos** Kun eläkelaji muuttuu toiseksi, esim. työkyvyttömyyseläke muuttuu vanhuuseläkkeeksi, kirjautuu se sekä päättyneeksi työkyvyttömyyseläkkeeksi että alkaneeksi vanhuuseläkkeeksi. Kun sitä vastoin yhden eläkelajin sisällä muuttuu eläkelaji esim. alunperin osaeläkkeenä myönnetty työkyvyttömyyseläke muuttuu täydeksi tai yksilölliseksi varhaiseläkkeeksi tai päinvastoin, muutos ei kirjaudu alkaneisiin eikä päättyneisiin eläkkeisiin.
- Eläkesovitus** Leskeneläkkeeseen tehdään eläkesovitus. Eläkesovitus pienentää leskeneläkettä, jos eläkkeellä olevan lesken omat työeläkkeet tai ei vielä eläkkeellä olevan lesken laskennalliset työeläkkeet ylittävät ns. eläkesovitusperusteen. Leskeneläkkeestä vähennetään tällöin 50 prosenttia ylittävän määrän. Lasta huoltavan lesken eläkkeeseen eläkesovitus tehdään vasta nuorimman lapsen täytettyä 18 vuotta. Lapsettoman, alle 65-vuotiaan lesken, joka ei saa työeläkettä, leskeneläkkeeseen tehdään eläkesovitus kuolemaa seuranneen seitsemännen kuukauden alusta. Muille eläkesovitus tehdään leskeneläkkeen alkaessa.
- Eläketapahtuma** Eläkkeen suorittamisen laukaisee eläketapahtuma, jona pidetään eläkeiän täyttämistä, työkyvyttömyyden tai työttömyyden alkamista sekä edunjättäjän kuolemaa. Uutena eläketapahtumana ei pidetä eläkelajin muuttamista toiseksi.
- Eläkkeen suuruus** Eläkkeiden markkamäärät sisältävät pääsääntöisesti vain peruseläkkeen. Rekisteröityä lisäeläkettä sisältävien eläkkeiden luku- ja markkamääristä on tietoja taulukoiden alaviitteissä. Peruseläkkeiden suuruuksissa on mahdollisten yhteensovitus- ja lapsikorotusten vaikutus huomioitu. Yhteensovituksen takia nollan suuruiset eläkkeet ovat mukana kaikissa taulukoissa. Keskieläke on eläkkeiden aritmeettinen keskiarvo.

- Ikä** Ikä on pääsääntöisesti ikä tilastointivuoden lopussa ja se saadaan vähentämällä tilastointivuodesta syntymävuosi. Joissakin taulukoissa mm. eläkkeelle siirtyneitä käsittelevissä taulukoissa on ikänä käytetty ikää eläkkeen alkamishetkellä.
- Hylkäysprosentti** Työkyvyttömyyseläkkeiden hylkäysprosentti on laskettu uusista työkyvyttömyyseläkepäätöksistä siten, että työkykyisyyden perusteella hylättyjen työkyvyttömyyseläkkeiden lukumäärä on jaettu em. hylättyjen ja saman tilastointivuoden aikana myönnettyjen työkyvyttömyyseläkkeiden yhteismäärällä. Mukana ovat vain ne päätökset, joissa yksityisen sektorin eläke on täysitehoinen ts. muiden lakien jälkeiset seurantapäätökset jätetään pois.
- Kertasuoritus** Tilastointivuonna myönnetyt kertasuorituksina maksetut eläkkeet ovat alkaneita eläkkeitä koskevissa taulukoissa.
- Lapsikorotus** Jos vanhuus-, varhennetun vanhuus-, työttömyys-, työkyvyttömyys- tai yksilöllisen varhaiseläkkeen saajalla on huollettavanaan alle 18 vuotias lapsi, voidaan eläkkeeseen lisätä lapsikorotus, joka suurimmillaan yhdestä lapsesta voi olla 20 % ja useammasta lapsesta 40 %. Lapsikorotuksen määrä on eläkkeensaajan syntymävuoden mukaan asteittain aleneva. Lapsikorotus voidaan TEL:n, LEL:n ja TaEL:n piirissä myöntää vain ennen vuotta 1939, YEL:n ja MYEL:n piirissä ennen vuotta 1947 ja MEL:n piirissä ennen vuotta 1933 syntyneelle eläkkeensaajalle.
- TEL-ideksi** Eläkkeiden markkamääriä tarkistetaan vuosittain TEL-indeksin muutoksen mukaisesti tammikuun alussa. Sosiaali- ja terveysministeriö vahvistaa vuosittain TEL-indeksin pisteluvun. Indeksit on lueteltu taulukossa 14.
- Työeläkelisiä** TEL-, LEL- ja TaEL- eläkkeitä, joissa eläketapahtuma on sattunut 1.1.1994 tai sen jälkeen voidaan korottaa ns. työeläkelisillä. Työeläkelisiin oikeuttavat mm. ansioon suhteutetut päivärahat, kuntoutusrahat sekä erilaiset koulutustuet. Yrittäjien eläkkeissä työeläkelisiin oikeuttavat ainoastaan kuntoutusetuudet. Työttömyysaika, työeläkelakien mukaisessa kuntoutuksessa oloaika sekä työeläkelisiin oikeuttava koulutus aika rinnastetaan työssäoloaikaan siten, että niiden huomioon ottaminen saattaa muuttaa vapaakirjaeläkkeen täysitehoiseksi eläkkeeksi. Työeläkelisiä korvasi aiemmin voimassa olleet työttömyysolisän.
- Työkyvyttömyyden syy** Työkyvyttömyyden syynä on käytetty sitä pääasiallista sairautta, vikaa tai vammaa, jonka perusteella työkyvyttömyyseläke on myönnetty. Luokittelun pohjana on lääkintöhallituksen vuonna 1986 vahvistama kansainvälinen tautiluokitus, joka otettiin käyttöön vuoden 1987 alusta. Pääluokkien lisäksi esitetään tietoja myös työkyvyttömyyden kannalta merkittävistä alaryhmistä. Pääluokat on lueteltu liitteessä 1.
- Työkyvyttömyysalkavuus** Työkyvyttömyyseläkkeiden alkavuus-luvut kuvaavat työkyvyttömyyseläkkeelle siirtymisen riskiä. Luku lasketaan jakamalla tilastointivuonna alkaneiden työkyvyttömyyseläkkeiden (ml. yksilölliset varhaiseläkkeet) määrä vuoden alussa ei-eläkkeellä olleiden yksityisellä sektorilla eläketurvaa

kartuttaneiden henkilöiden määrällä. Työkyvyttömyyseläkkeiden alkavuuksia on taulukossa 25.

Työttömyys-
lisä Ennen vuotta 1994 sattuneessa eläketapahtumassa työttömyysaika rinnastettiin TEL-, LEL- ja TaEL- eläkettä määrättäessä työssäoloaikaan siten, että eläkkeeseen voitiin liittää työttömyyslisä. Lisän suuruuteen vaikuttivat ne työttömyyspäivät, joilta työttömyyskassa on maksanut ansioon suhteutettua työttömyyspäivärahaa. Työttömyysajan rinnastaminen työssäoloaikaan saattoi tämän ohella johtaa tulevan ajan hyväksi lukemiseen eläkkeessä. Työttömyyslisää sisältävistä eläkkeistä on tietoja taulukossa 8.

Täysitehoinen eläke Eläkkeet voidaan luokitella täysitehoisiin ja vapaakirjaeläkkeisiin. Täysitehoisessa eläkkeessä eläketapahtuma (eläkeiän täyttäminen, työttömyyden tai työkyvyttömyyden alkaminen tai edunjättäjän kuolema) on pääsäännön mukaan sattunut työ- tai yrittäjäsuhteen kestäessä tai vuoden kuluessa (LEL 540 päivää) sen päättymisestä. Tällöin eläkkeeseen oikeuttavaksi karttumisajaksi lasketaan palvelusajan lisäksi myös aika eläketapahtumahetkestä vanhuuseläkeikään.

Vapaakirja-
eläke Vapaakirjaeläkettä maksetaan niille, joilla ei ole oikeutta täysitehoiseen eläkkeeseen. Vapaakirjaeläkkeissä ei näin ollen tulevaa palvelusaikaa eli aikaa eläketapahtumahetkestä vanhuuseläkeikään ole otettu huomioon, vaan eläkkeen suuruus karttumisajan osalta perustuu vain palvelusajan pituuteen.

Väestö-
osuus Väestöosuuksia koskevien tilastojen väestöpohjat on arvioitu. Arvioiden pohjana on käytetty henkilöitä, jotka ovat ansainneet yksityisen sektorin eläkeoikeutta ennen tilastointivuotta. Eläkettä saaneiden väestöpohjaan on arvioitu kaikki yksityisellä sektorilla eläkeoikeutta ansainneet, tilastointivuonna 20 - 64-vuotiaat. Eläkkeelle siirtyviä ja työkyvyttömyyseläkkeiden alkavuuksia sisältävien taulujen väestöpohjaan on arvioitu ne yksityisellä sektorilla eläkeoikeutta ansainneet 20 - 64-vuotiaat, jotka eivät olleet eläkkeellä tilastointivuoden alussa.

Yhteen-
sovitus Jos työeläkelakien TEL, LEL, YEL, MYEL, MEL ja TaEL mukaiset eläkkeet ja muut lakisääteiset työ- ja virkaeläkkeet yhdessä tapaturmavakuutus-, liikennevakuutus-, sotilasvamma- ja sotilastapaturmalain mukaisten eläkkeiden ja kansaneläkkeen huomioon otettavan osan kanssa ylittävät 60 % korkeimmasta eläkkeen perusteena olevasta palkasta tai työtulosta, eläkkeet yhteensovitetaan. Ylite vähennetään työ- tai virkaeläkkeistä eläkkeiden suuruuden suhteessa. Yhteensovituksen pienentämistä eläkkeistä on tietoja taulukossa 6.

Pyörityksistä johtuen eivät prosenttilukujen summat ole aina tasan 100,0 vaikka niin on taulukoihin merkitty.

Taulukkojen lukuja ja erityisesti aikasarjoja tarkasteltaessa on syytä pitää mielessä työeläkelainsäädäntöön vuosien mittaan tehdyt muutokset. Luettelo tärkeimmistä työeläkelainsäädännössä tapahtuneista muutoksista on esitetty liitteessä 2.

Kuvioluettelo

Kuvio 1	Eläkkeiden lukumäärä vuosien 1980 - 1994 lopussa eläkelajin mukaan	27
Kuvio 2	Vuosina 1980 - 1994 alkaneiden eläkkeiden lukumäärä eläkelajin mukaan	27
Kuvio 3	Vuosien 1980 - 1994 lopussa voimassa olleet eläkkeet, joihin työttömyysaika on vaikuttanut	40
Kuvio 4	Uusien työkyvyttömyyseläkehakemusten hylkäysprosentit vuosina 1990 - 1994	41
Kuvio 5	Vuosien 1980 - 1994 lopussa voimassa olleet työkyvyttömyyseläkkeet työkyvyttömyyden syyn mukaan	42
Kuvio 6	Vuosina 1980 - 1994 alkaneet työkyvyttömyyseläkkeet työkyvyttömyyden syyn mukaan	43
Kuvio 7	Perhe-eläkkeensaajat vuosien 1980 - 1994 lopussa	44
Kuvio 8	Keskimääräisiä perhe-eläkkeitä vuosien 1992 - 1994 lopussa	45
Kuvio 9	55 - 64-vuotiaat työeläketurvaa tietyn lain piirissä kartuttaneet sekä eläkettä saaneet eläkelaitoksen ja sukupuolen mukaan 31.12.1994	50
Kuvio 10	Omaan työuraan perustuvaa eläkettä saaneet eläkkeensaajan iän mukaan	51
Kuvio 11	Omaan työuraan perustuvaa eläkettä saaneiden 55 - 64-vuotiaiden eläkkeensaajien osuus vastaavasta työeläketurvaa kartuttaneesta väestöstä vuosina 1989 ja 1994	51
Kuvio 12	Ensimmäisen kerran eläkkeelle siirtyneet eläkkeelle siirtymisiän mukaan	57
Kuvio 13	Ensimmäisen kerran eläkkeelle siirtyneet eläkelajin mukaan	57
Kuvio 14	Ikävakioitu työkyvyttömyyseläkkeiden alkavuus vuosina 1985 - 1994	63
Kuvio 15	Työkyvyttömyyseläkkeiden alkavuus vuonna 1994 eläkelaitoksen ja sukupuolen mukaan	63
Kuvio 16	Vuoden 1994 lopussa voimassa olleet ja vuonna 1994 alkaneet omaan työuraan perustuvat eläkkeet eläjeittäin	69
Kuvio 17	Vuoden 1994 lopussa voimassa olleet ja vuonna 1994 alkaneet omaan työuraan perustuvat eläkkeet eläkkeensaajan iän mukaan	69
Kuvio 18	Vuoden 1994 lopussa voimassa olleet ja vuonna 1994 alkaneet työkyvyttömyyseläkkeet työkyvyttömyyseläkkeen lajin mukaan	88
Kuvio 19	Vuoden 1994 lopussa voimassa olleet ja vuonna 1994 alkaneet työkyvyttömyyseläkkeet työkyvyttömyyden syyn mukaan	88
Kuvio 20	Vuonna 1994 alkaneet, päättyneet ja 31.12.1994 voimassa olleet työkyvyttömyyseläkkeet työkyvyttömyyden syyn mukaan	89
Kuvio 21	Vuoden 1994 lopussa voimassa olleiden uusien sääntöjen mukaan myönnettyjen leskeneläkkeiden keskimääriä	131

Taulukkoluetelo

I Aikasarjatietoja eläkkeistä

1	Vuosien 1980 - 1994 lopussa voimassa olleet eläkkeet	28
2	Vuosina 1980 - 1994 alkaneet eläkkeet	30
3	Vuosina 1980 - 1994 päättyneet eläkkeet	32
4	Keskimääräinen peruseläke vuosien 1980 - 1994 lopussa, mk/kk	34
5	Vuosina 1980 - 1994 maksetut eläkkeet, milj. mk	36
6	Vuosien 1981 - 1994 lopussa voimassa olleet yhteensovituksen pienentämät eläkkeet	38
7	Vuosien 1980 - 1994 lopussa voimassa olleet lapsikorotuksen sisältävät eläkkeet	39
8	Vuosien 1980 - 1994 lopussa voimassa olleet eläkkeet, joihin työttömyysaika on vaikuttanut	40
9	Uusien työkyvyttömyyseläkehakemusten hylkäysprosentit vuosina 1990 - 1994	41
10	Vuosien 1980 - 1994 lopussa voimassa olleet työkyvyttömyyseläkkeet	42
11	Vuosina 1980 - 1994 alkaneet työkyvyttömyyseläkkeet	43
12	Perhe-eläkkeensaajat vuosina 1980 - 1994	44
13	Perhe-eläkkeensaajien lukumäärä ja keskieläke vuosien 1990 - 1994 lopussa	45
14	Eräiden indeksien kehitys vuosina 1962 - 1995	46

II Aikasarjatietoja eläkkeensaajista ja väestöosuuksista

Omaan työuraan perustuvaa eläkettä saaneet

15	Eläkkeensaajien lukumäärä vuosien 1981 - 1994 lopussa ikäluokittain sekä mediaani-ikä	52
16	Eläkkeensaajien lukumäärä vuosien 1981 - 1994 lopussa eläkelajin mukaan	53
17	Alle 65-vuotiaiden eläkkeensaajien osuus vastaavasta työeläketurvaa kartuttaneesta väestöstä vuosien 1990 - 1994 lopussa ikäluokittain	54
18	55 - 64-vuotiaiden eläkkeensaajien osuus vastaavasta työeläketurvaa kartuttaneesta väestöstä vuosien 1990 - 1994 lopussa yksivuotisikäluokittain	55
19	55 - 64-vuotiaiden eläkkeensaajien osuus vastaavasta työeläketurvaa kartuttaneesta väestöstä vuosien 1990 - 1994 lopussa eläkelajeittain	56

Ensimmäisen kerran eläkkeelle siirtyneet

20	Eläkkeensaajien lukumäärä vuosina 1981 - 1994 ikäluokittain sekä mediaani-ikä	58
21	Eläkkeensaajien lukumäärä vuosina 1981 - 1994 eläkelajin mukaan	59
22	Alle 65-vuotiaiden eläkkeensaajien osuus vastaavasta työeläketurvaa kartuttaneesta ei-eläkkeellä olevasta väestöstä vuosina 1990 - 1994 ikäluokittain	60
23	55 - 64-vuotiaiden eläkkeensaajien osuus vastaavasta työeläketurvaa kartuttaneesta ei-eläkkeellä olevasta väestöstä vuosina 1990 - 1994 yksivuotisikäluokittain	61
24	55 - 64-vuotiaiden eläkkeensaajien osuus vastaavasta työeläketurvaa kartuttaneesta ei-eläkkeellä olevasta väestöstä vuosina 1990 - 1994 eläkelajeittain	62

Työkyvyttömyyseläkkeiden alkavuus

25	Vuosina 1990 - 1994 alkaneiden työkyvyttömyyseläkkeiden osuus promilleina vastaavasta työeläketurvaa kartuttaneesta ei-eläkkeellä olevasta väestöstä	64
----	--	----

III Tilastotietoja eläkkeistä vuonna 1994

Kaikki eläkkeet

26	Vuoden 1994 lopussa voimassa olleet eläkkeet eläkelajeittain	70
27	Vuoden 1994 aikana alkaneet eläkkeet eläkelajeittain	71
28	Vuoden 1994 lopussa voimassa olleiden eläkkeiden sisältämät lakiosat	72
29	Vuoden 1994 aikana alkaneiden eläkkeiden sisältämät lakiosat	73
30	Vuoden 1994 lopussa voimassa olleet eläkkeet eläkkeen karttumistavan mukaan	74

Vanhuuseläkkeet

31	Vuoden 1994 lopussa voimassa olleet eläkkeet eläkkeensaajan iän mukaan	75
32	Vuoden 1994 lopussa voimassa olleet eläkkeet eläkkeen myöntäneen laitoksen mukaan	76
33	Vuoden 1994 lopussa voimassa olleet eläkkeet eläkkeen suuruuden mukaan	77
34	Vuoden 1994 lopussa voimassa olleet varhennetut vanhuuseläkkeet ja keskimääräinen varhennusaika	78
35	Vuoden 1994 lopussa voimassa olleet lykätyt vanhuuseläkkeet, keskimääräinen lykkäysaika ja -korotus	78
36	Vuoden 1994 aikana alkaneet eläkkeet eläkkeensaajan iän ja eläketaustan mukaan	79
37	Vuoden 1994 aikana alkaneet eläkkeet eläkkeen myöntäneen laitoksen mukaan	80
38	Vuoden 1994 aikana alkaneet eläkkeet eläkkeen suuruuden mukaan	81
39	Vuoden 1994 aikana alkaneet varhennetut vanhuuseläkkeet ja keskimääräinen varhennusaika	82
40	Vuoden 1994 aikana alkaneet lykätyt vanhuuseläkkeet, keskimääräinen lykkäysaika ja -korotus	82
41	Vuoden 1994 aikana päättyneet eläkkeet eläkkeen myöntäneen laitoksen mukaan	83
42	Vuoden 1994 aikana päättyneet eläkkeet eläkkeen keston ja eläketaustan mukaan	83

Työttömyyseläkkeet

43	Vuoden 1994 lopussa voimassa olleet eläkkeet eläkkeensaajan iän ja eläkkeen myöntäneen laitoksen mukaan	84
44	Vuoden 1994 lopussa voimassa olleet eläkkeet eläkkeen suuruuden mukaan	85
45	Vuoden 1994 aikana alkaneet eläkkeet eläkkeensaajan iän ja eläkkeen myöntäneen laitoksen mukaan	86
46	Vuoden 1994 aikana päättyneet eläkkeet eläkkeen myöntäneen laitoksen ja eläkkeen päätymissyyn mukaan	87
47	Vuoden 1994 aikana päättyneet eläkkeet eläkkeen keston mukaan	87

Työkyvyttömyyseläkkeet, kaikki

48	Vuoden 1994 lopussa voimassa olleet eläkkeet eläkkeen myöntäneen laitoksen ja työkyvyttömyyseläkkeen lajin mukaan	90
49	Vuoden 1994 lopussa voimassa olleet eläkkeet eläkkeensaajan iän mukaan	91
50	Vuoden 1994 lopussa voimassa olleet eläkkeet eläkkeen suuruuden mukaan	92
51	Vuoden 1994 lopussa voimassa olleet eläkkeet eläkkeensaajan iän ja työkyvyttömyyden syyn mukaan, kaikki eläkkeensaajat	93
52	Vuoden 1994 lopussa voimassa olleet eläkkeet eläkkeensaajan iän ja työkyvyttömyyden syyn mukaan, miehet	94
53	Vuoden 1994 lopussa voimassa olleet eläkkeet eläkkeensaajan iän ja työkyvyttömyyden syyn mukaan, naiset	95
54	Vuoden 1994 lopussa voimassa olleet eläkkeet eläkkeen myöntäneen laitoksen ja työkyvyttömyyden syyn mukaan	96
55	Vuoden 1994 aikana alkaneet eläkkeet eläkkeen myöntäneen laitoksen ja työkyvyttömyyseläkkeen lajin mukaan	97
56	Vuoden 1994 aikana alkaneet eläkkeet eläkkeensaajan iän mukaan	98
57	Vuoden 1994 aikana alkaneet eläkkeet eläkkeen suuruuden mukaan	99
58	Vuoden 1994 aikana alkaneet eläkkeet eläkkeensaajan iän ja työkyvyttömyyden syyn mukaan, kaikki eläkkeensaajat	100
59	Vuoden 1994 aikana alkaneet eläkkeet eläkkeensaajan iän ja työkyvyttömyyden syyn mukaan, miehet	101
60	Vuoden 1994 aikana alkaneet eläkkeet eläkkeensaajan iän ja työkyvyttömyyden syyn mukaan, naiset	102
61	Vuoden 1994 aikana alkaneet eläkkeet eläkkeen myöntäneen laitoksen ja työkyvyttömyyden syyn mukaan	103
62	Vuoden 1994 aikana päättyneet eläkkeet eläkkeen myöntäneen laitoksen ja eläkkeen päättymissyyn mukaan	104
63	Vuoden 1994 aikana tehdyt työkyvyttömyyseläkkeitä koskevat päätökset	105
64	Vuoden 1994 aikana tehtyjen uusien työkyvyttömyyseläkepäätösten hylkäysprosentit	106
65	Eläkelautakunnan ratkaisemat työkykyä koskevat valitukset vuonna 1994	107
66	Vakuutusosoikeuden ratkaisemat työkykyä koskevat valitukset vuonna 1994	107

Työkyvyttömyyseläkkeet, täydet

67	Vuoden 1994 lopussa voimassa olleet eläkkeet eläkkeensaajan iän ja eläkkeen myöntäneen laitoksen mukaan	108
68	Vuoden 1994 lopussa voimassa olleet eläkkeet eläkkeen suuruuden mukaan	109
69	Vuoden 1994 lopussa voimassa olleet eläkkeet eläkkeensaajan iän ja työkyvyttömyyden syyn mukaan	110
70	Vuoden 1994 lopussa voimassa olleet eläkkeet eläkkeen myöntäneen laitoksen ja työkyvyttömyyden syyn mukaan	111
71	Vuoden 1994 aikana alkaneet eläkkeet eläkkeensaajan iän ja eläkkeen myöntäneen laitoksen mukaan	112
72	Vuoden 1994 aikana alkaneet eläkkeet eläkkeen suuruuden mukaan	113

73	Vuoden 1994 aikana alkaneet eläkkeet eläkkeensaajan iän ja työkyvyttömyyden syyn mukaan	114
74	Vuoden 1994 aikana alkaneet eläkkeet eläkkeen myöntäneen laitoksen ja työkyvyttömyyden syyn mukaan	114
75	Vuoden 1994 aikana päättyneet eläkkeet eläkkeensaajan iän ja eläkkeen myöntäneen laitoksen mukaan	115
76	Vuoden 1994 aikana päättyneet eläkkeet eläkkeen keston ja eläkkeen päättymissyyn mukaan	116
77	Vuoden 1994 aikana päättyneet eläkkeet eläkkeen keston ja työkyvyttömyyden syyn mukaan	116

Työkyvyttömyyseläkkeet, osaeläkkeet

78	Vuoden 1994 lopussa voimassa olleet eläkkeet eläkkeensaajan iän ja eläkkeen myöntäneen laitoksen mukaan	117
79	Vuoden 1994 lopussa voimassa olleet eläkkeet eläkkeen suuruuden mukaan	118
80	Vuoden 1994 lopussa voimassa olleet eläkkeet eläkkeensaajan iän ja työkyvyttömyyden syyn mukaan	118
81	Vuoden 1994 aikana alkaneet eläkkeet eläkkeensaajan iän ja eläkkeen myöntäneen laitoksen mukaan	119
82	Vuoden 1994 aikana alkaneet eläkkeet eläkkeensaajan iän ja työkyvyttömyyden syyn mukaan	120
83	Vuoden 1994 aikana päättyneet eläkkeet eläkkeensaajan iän, eläkkeen myöntäneen laitoksen ja eläkkeen päättymissyyn mukaan	120

Yksilölliset varhaiseläkkeet

84	Vuoden 1994 lopussa voimassa olleet eläkkeet eläkkeensaajan iän ja eläkkeen myöntäneen laitoksen mukaan	121
85	Vuoden 1994 lopussa voimassa olleet eläkkeet eläkkeen suuruuden mukaan	122
86	Vuoden 1994 lopussa voimassa olleet eläkkeet eläkkeen myöntäneen laitoksen ja työkyvyttömyyden syyn mukaan	123
87	Vuoden 1994 aikana alkaneet eläkkeet eläkkeensaajan iän ja eläkkeen myöntäneen laitoksen mukaan	124
88	Vuoden 1994 aikana alkaneet eläkkeet eläkkeen suuruuden mukaan	125
89	Vuoden 1994 aikana alkaneet eläkkeet eläkkeen myöntäneen laitoksen ja työkyvyttömyyden syyn mukaan	126
90	Vuoden 1994 aikana päättyneet eläkkeet eläkkeensaajan iän, eläkkeen myöntäneen laitoksen ja päättymissyyn mukaan	127

Osa-aikaeläkkeet

91	Vuoden 1994 lopussa voimassa olleet eläkkeet eläkkeensaajan iän ja eläkkeen myöntäneen laitoksen mukaan	128
92	Vuoden 1994 aikana alkaneet eläkkeet eläkkeensaajan iän ja eläkkeen myöntäneen laitoksen mukaan	128
93	Vuoden 1994 aikana päättyneet eläkkeet eläkkeensaajan iän, eläkkeen myöntäneen laitoksen ja eläkkeen päättymissyyn mukaan	129
94	Vuoden 1994 aikana päättyneet eläkkeet eläkkeen keston mukaan	129

Maatalouden luopumisjärjestelmän eläkkeet

95	Vuoden 1994 lopussa voimassa olleet eläkkeet eläkkeen lajin ja eläkkeensaajan iän mukaan	130
96	Vuoden 1994 aikana alkaneet eläkkeet eläkkeen lajin ja eläkkeensaajan iän mukaan	130
97	Vuoden 1994 aikana päättyneet eläkkeet eläkkeen lajin ja eläkkeensaajan iän mukaan	130

Perhe-eläkkeet

98	Vuoden 1994 lopussa voimassa olleet eläkkeet eläkkeen myöntäneen laitoksen ja eläketaustan mukaan	132
99	Vuoden 1994 lopussa voimassa olleet eläkkeet eläkkeen suuruuden mukaan	133
100	Vuoden 1994 lopussa voimassa olleet eläkkeet eläkkeen suuruuden ja edunsaajarakenteen mukaan	133
101	Vuoden 1994 lopussa voimassa olleiden eläkkeiden edunsaajat iän ja eläkkeen myöntäneen laitoksen mukaan	134
102	Vuoden 1994 lopussa voimassa olleet uusien perhe-eläkesääntöjen mukaan myönnetyt leskeneläkkeet, joissa ei ole tehty eläkesovitusta	135
103	Vuoden 1994 lopussa voimassa olleet uusien perhe-eläkesääntöjen mukaan myönnetyt leskeneläkkeet, joissa on tehty eläkesovitus	136
104	Vuoden 1994 aikana alkaneet eläkkeet edunjättäjän iän ja eläkkeen myöntäneen laitoksen mukaan	137
105	Vuoden 1994 aikana alkaneet leskeneläkkeet lesken iän ja edunsaajarakenteen mukaan	138
106	Vuoden 1994 aikana alkaneet lapseneläkkeet lapsen iän ja edunsaajarakenteen mukaan	138
107	Vuoden 1994 aikana päättyneet perhe-eläkkeet ja eläkeosuudet	139
108	Eläkkeensaajat, joiden oikeus perhe-eläkkeeseen päättyi vuoden 1994 aikana	140

I Aikasarjatietoja eläkkeistä

Aikasarjatietoja eläkkeistä

Vuoden 1994 lopussa oli yksityisellä sektorilla maksussa kaikkiaan 1 036 000 eläkettä, 26 500 eläkettä edellistä vuotta enemmän. Eläkkeiden kokonaismäärä kasvaa jatkuvasti, viime vuosina runsaalla 25 000 eläkkeellä vuosittain.

Kokonaismäärän kasvusta suurin osa johtuu vanhuuseläkkeiden määrän lisääntymistä. Vanhuuseläkkeiden määrä kasvaa vuosittain vajaalla 20 000 eläkkeellä ja on viidessätoista vuodessa lähes kaksinkertaistunut. Vanhuuseläkkeitä oli maksussa tilastointivuoden lopussa 550 000, mikä on lähes puolet kaikista eläkkeistä. Myös perhe-eläkkeiden määrä kasvaa melko tasaisesti, noin 6 000 eläkkeellä vuosittain. Perhe-eläkkeitä oli vuoden lopussa maksussa hiukan alle 200 000.

Työkyvyttömyyseläkkeitä oli tilastointivuoden lopussa maksussa 234 000, vajaat 2 000 edellisvuotta enemmän. Työkyvyttömyyseläkkeiden määrä pysytteli koko 1970-luvun loppupuolen ja 1980-luvun alkupuolen runsaassa 170 000 eläkkeessä, mutta kääntyi 1980-luvun puolivälin jälkeen yksilöllisen varhaiseläkkeen myötä selvään nousuun. Alkuun eläkkeiden kokonaismäärä kasvoi enimmillään lähes 10 000 eläkkeellä vuodessa, viime vuosina kuitenkin jo hitaammin. Täysien työkyvyttömyyseläkkeiden määrä on pitkään pysynyt lähes ennallaan runsaassa 170 000 eläkkeessä. Osa-eläkkeenä maksettujen työkyvyttömyyseläkkeiden määrä puolestaan on selvästi vähentynyt aina viime vuoteen saakka, jolloin väheneminen näyttäisi ainakin toistaiseksi pysähtyneet. Eniten osaeläkkeitä oli maksussa vuonna 1980, runsaat 18 000. Viime vuosina niitä on ollut maksussa enää alle 8 000. Yksilöllisten varhaiseläkkeiden määrä on koko lain voimassa oloajan kasvanut, viime vuosina kuitenkin jo alkuvuosia hitaammin. Vuoden 1994 aikana niiden kokonaismäärä ylitti 50 000.

Tilastointivuoden aikana osa-aika-eläkkeiden suosio kääntyi selvään nousuun. Tähän vaikutti oleellisesti alaikärajan laskeminen 60 vuodesta 58 vuoteen. Vuoden 1994 lopussa osa-aika-eläkkeitä oli maksussa lähes 1 300, vuotta aikaisemmin vain runsaat 300 eläkettä.

Rintamaveteraanit ovat nyt jo lähes kaikki siirtyneet vanhuuseläkkeelle, veteraaneläkkeitä oli maksussa enää 11.

Vuoden 1994 aikana alkoi 97 600 yksityisen sektorin eläkettä, vajaat 2 000 eläkettä edellisvuotta enemmän. Eläkkeistä 42 600 oli vanhuuseläkkeitä. Luku sisältää myös eläkelajimuutokset eli vanhuuseläkkeeksi muuttuneet työttömyys-, työkyvyttömyys-, osa-aika-, sukupolvenvaihdos- ja rintamaveteraanien varhaiseläkkeet sekä luopumiskorvaukset. Näitä ns. jatkoeläkkeitä oli kaikkiaan 31 000, mikä on lähes kolmannes kaikista alkaneista eläkkeistä ja peräti 73 prosenttia alkaneista vanhuuseläkkeistä.

Työttömyyden kasvu näkyy uusien työttömyyseläkkeiden määrässä. Tilastointivuonna alkoi runsaat 12 000 uutta työttömyyseläkettä, mikä on tähän asti suhteellisesti suurin määrä, kun otetaan huomioon, että työttömyyseläkkeeseen oli oikeus vain viidellä ikäluokalla eli 60 - 64-vuotiailla. Edellisenä vuonna työttömyyseläkkeitä alkoi 1 500 vähemmän. Määrällisesti eniten työttömyyseläkkeitä alkoi vuonna 1986, 17 000 uutta eläkettä, mutta tuolloin eläkkeen saamisen alaikäraja oli 55 vuotta eli 10 ikäluokalla oli mahdollisuus hakea työttömyyseläkettä. Sen jälkeen ikäraja nostettiin asteittain siten, että uusi kokonainen ikäluokka tuli työttömyyseläkkeen piiriin vasta vuonna 1992.

Vuoden 1994 aikana päättyi runsaat 70 000 eläkettä, 1 600 eläkettä edellisvuotta enemmän. Päättyneistä eläkkeistä 31 000 päättyi vanhuuseläkkeelle siirtymiseen. Vanhuuseläkkeitä päättyi 24 000 ja perhe-eläkkeitä 7 600.

Vuoden 1994 aikana maksettiin yksityisellä sektorilla eläkkeitä yhteensä lähes 30 miljardin markan edestä. Luku sisältää vanhuus-, työttömyys-, työkyvyttömyys-, osa-aika- perhe- ja sukupolvenvaihdoseläkkeinä sekä luopumiskorvauksina maksettavien eläkkeiden eläkemenon. Rekisteröityjen lisäeläkkeiden osuus tästä oli 900 miljoonaa markkaa ja maatalouden erityiseläkkeiden, sukupolvenvaihdoseläkkeiden ja luopumiskorvauksien osuus 500 miljoonaa. Ns. ETK-järjestelmän perusturvan mukainen eläkemeno oli siis runsaat 28 miljardia. Eläkemeno kasvoi edellisestä vuodesta 1,3 miljardilla markalla.

Työeläkkeiden yhteensovitus muiden lakisääteisten eläkkeiden kanssa pienensi tilastointivuonna 55 000 eläkettä eli yli viittä prosenttia kaikista yksityisellä sektorilla maksussa olleista eläkkeistä. Nollan suuruiseksi pieneni 6 500 eläkettä. Yhteensovituksen pienentämien eläkkeiden määrä kasvaa tasaisesti. Vuonna 1981 yhteensovitus pienensi 17 000 eläkettä, mikä oli vajaat 3 prosenttia kaikista eläkkeistä.

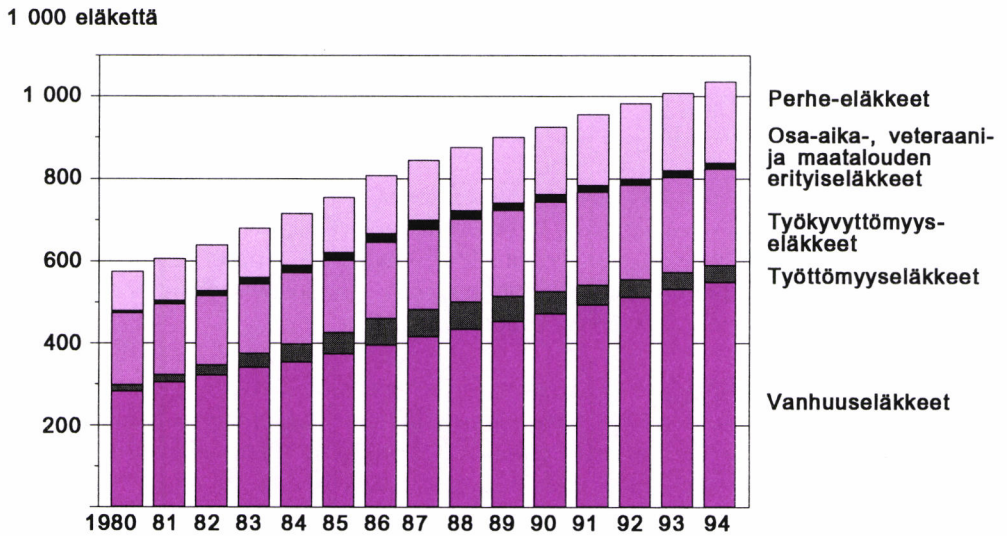
Lapsikorotuksen sisältävien eläkkeiden määrä puolestaan pienenee jatkuvasti. Lapsikorotuhan voidaan myöntää vain tietyn ikäisille, yrittäjäeläkelakien piirissä ennen vuotta 1947, työntekijöiden eläkelakien piirissä ennen vuotta 1939 ja merimieseläkelain piirissä ennen vuotta 1933 syntyneelle eläkkeensaajalle. Lapsikorotus sisältyi vuonna 1994 enää vajaaseen 1 prosenttiin kaikista maksussa olleista eläkkeistä eli alle 10 000 eläkkeeseen, useimmiten työkyvyttömyyseläkkeeseen. Eniten lapsikorotuksia on ollut maksussa vuonna 1976, jolloin se sisältyi 46 000 eläkkeeseen eli joka kymmenenteen silloin maksussa olleeseen eläkkeeseen.

Työttömyysoikeuksilla tai vuoden 1994 alusta **työeläkelisillä** korotettuja eläkkeitä oli vuoden 1994 lopussa maksussa kaikkiaan 135 000 eli joka kahdeksas eläke sisälsi työttömyys- tai työeläkelisää. Sen lisäksi työttömyysajan huomioon ottaminen muutti yli 10 000 eläkettä vapaakirjaeläkkeestä täysitehoiseksi. Työttömyys näkyy vuosi vuodelta yhä useammassa eläkkeessä.

Työkyvyttömyyseläkehakemuksista hylättiin vuonna 1994 18,3 prosenttia, miesten hakemuksista 16 ja naisten hakemuksista 21,9 prosenttia. Luvuissa ovat mukana vain uudet, varsinaiset työkyvyttömyyseläkehakemukset. Yksilöllisistä varhaiseläkehakemuksista hylättiin 45,8 prosenttia. Miesten hakemuksista hylättiin 41,3 ja naisten hakemuksista 50,5 prosenttia. Molemmissa lajeissa hylkäysprosentit ovat viime vuosina nousseet. Vuonna 1990 varsinaisista työkyvyttömyyseläkehakemuksista hylättiin 13,7 prosenttia ja yksilöllisistä varhaiseläkehakemuksista 37,1 prosenttia.

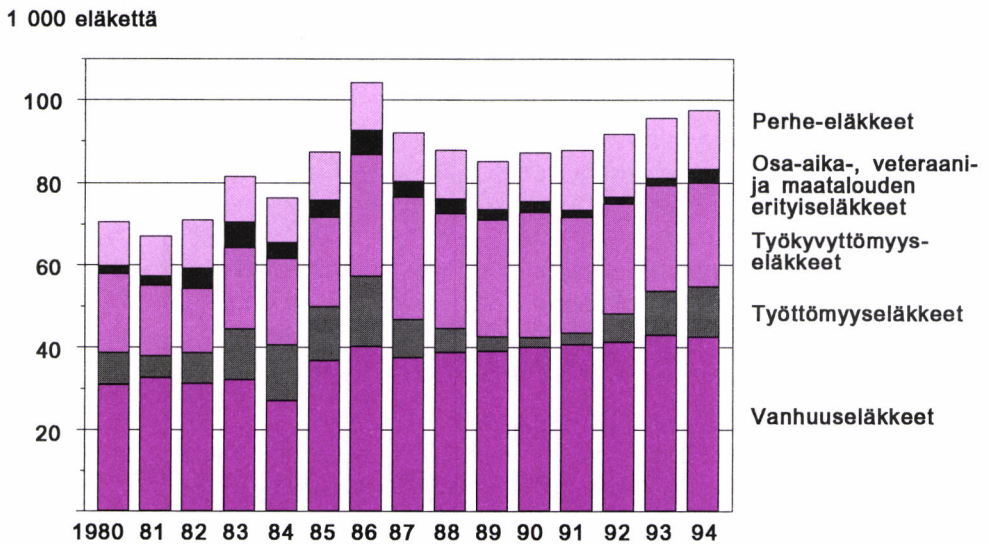
Työkyvyttömyyden aiheuttaneeksi sairaudeksi kirjataan yleisimmin jokin tuki- tai liikuntaelinten sairaus. Runsaassa kolmanneksessa eläkkeistä se on kirjattu pääasialliseksi työkyvyttömyyden syyksi. Joka neljäs eläke myönnetään mielenterveydenhäiriön perusteella. Mielenterveyden häiriön perusteella myönnettyjen työkyvyttömyyseläkkeiden määrä kasvaa vuosi vuodelta kun taas verenkiertoelintenhäiriöiden perusteella myönnettyjen eläkkeiden määrä vähenee.

Kuvio 1 Eläkkeiden lukumäärä vuosien 1980 - 1994 lopussa eläkelajin mukaan



Lähde: Taulukko 1

Kuvio 2 Vuosina 1980 - 1994 alkaneiden eläkkeiden lukumäärä eläkelajin mukaan



Lähde: Taulukko 2

1 Vuosien 1980 - 1994 lopussa voimassa olleet eläkkeet

Eläke- laji:	Vanhuuseläkkeet				Työkyvyttömyyseläkkeet			
	Varhenn. vanhuus- eläkkeet	Eläke- iässä alkaneet	Lykätyt vanhuus- eläkkeet	Kaikki	Täydet työkyvyt. eläkkeet	Osa- työkyvyt. eläkkeet	Yksilöl. varhais- eläkkeet	Kaikki
Eläke- laitos	TEL							
1990	9 011	209 990	16 647	235 648	101 041	2 646	23 063	126 750
1991	10 901	221 026	15 864	247 791	102 254	2 714	27 241	132 209
1992	12 892	231 794	15 106	259 792	103 567	2 734	30 773	137 074
1993	14 916	242 988	14 359	272 263	104 130	2 853	33 219	140 202
1994	16 726	254 432	13 493	284 651	105 117	3 055	35 452	143 624
	LEL							
1990	618	50 995	3 487	55 100	37 534	1 141	3 775	42 450
1991	764	52 797	3 119	56 680	37 864	1 070	4 611	43 545
1992	874	54 506	2 770	58 150	37 138	1 046	5 226	43 410
1993	1 001	56 488	2 457	59 946	36 659	987	5 700	43 346
1994	1 128	58 218	2 166	61 512	35 865	940	6 017	42 822
	YEL							
1990	1 540	32 183	1 239	34 962	10 970	891	3 275	15 136
1991	1 842	33 550	1 283	36 675	11 095	820	3 583	15 498
1992	2 194	34 607	1 291	38 092	11 463	815	3 756	16 034
1993	2 669	35 767	1 327	39 763	11 835	840	3 902	16 577
1994	3 091	36 875	1 334	41 300	12 078	977	4 057	17 112
	MYEL							
1990	1 871	140 827	3 412	146 110	23 765	4 220	5 551	33 536
1991	2 148	144 038	3 194	149 380	22 470	3 684	5 926	32 080
1992	2 579	146 505	2 912	151 996	21 105	3 310	6 177	30 592
1993	3 081	148 455	2 626	154 162	19 940	3 014	6 219	29 173
1994	3 485	150 099	2 416	156 000	18 710	2 736	6 047	27 493
	MEL							
1991	65	2 108	1 269	3 442	2 455	72	258	2 785
1992	79	2 387	1 279	3 745	2 317	68	238	2 623
1993	95	2 534	1 267	3 896	2 239	64	236	2 539
1994	113	2 629	1 257	3 999	2 188	69	248	2 505
	TaEL							
1990	5	31	5	41	43	4	19	66
1991	10	46	6	62	52	6	24	82
1992	17	75	7	99	79	6	25	110
1993	27	104	11	142	101	6	36	143
1994	34	135	15	184	113	7	47	167
	Kaikki							
1980	-	246 718	36 448	283 166	157 991	18 214	-	176 205
1981	-	268 596	35 148	303 744	156 204	17 895	-	174 099
1982	-	287 854	34 411	322 265	153 558	17 066	-	170 624
1983	-	306 767	33 405	340 172	154 519	16 537	-	171 056
1984	-	320 447	32 280	352 727	159 538	15 813	-	175 351
1985	-	341 863	30 994	372 857	161 474	14 793	-	176 267
1986	4 358	360 312	30 973	395 643	165 029	12 971	7 445	185 445
1987	6 661	378 829	29 397	414 887	168 656	11 562	15 056	195 274
1988	8 783	398 056	27 851	434 690	170 950	10 468	20 714	202 132
1989	10 845	416 209	26 320	453 374	172 415	9 581	27 137	209 133
1990	13 045	434 026	24 790	471 861	173 353	8 902	35 683	217 938
1991	15 730	453 565	24 735	494 030	176 190	8 366	41 643	226 199
1992	18 635	469 874	23 365	511 874	175 669	7 979	46 195	229 843
1993	21 789	486 336	22 047	530 172	174 904	7 764	49 312	231 980
1994	24 577	502 388	20 681	547 646	174 071	7 784	51 868	233 723

Eläkelaji:	Työttömyyseläkkeet	Osa-aika-eläkkeet	Rintamaveteraanien varhaiseläkkeet	Omaan työuraan perust. eläkkeet yhteensä	Perhe-eläkkeet	ETK-järjestelmän eläkkeet yhteensä	Maa-talouden erityiseläkkeet *)	Kaikki eläkkeet yhteensä
Eläkelaitos								
TEL								
1990	38 152	139	512	401 201	77 640	478 841	.	478 841
1991	32 879	170	184	413 233	81 478	494 711	.	494 711
1992	30 088	182	69	427 205	85 721	512 926	.	512 926
1993	29 760	213	25	442 463	89 479	531 942	.	531 942
1994	29 952	880	10	459 117	92 728	551 845	.	551 845
LEL								
1990	9 100	1	101	106 752	37 322	144 074	.	144 074
1991	7 744	2	21	107 992	38 299	146 291	.	146 291
1992	7 259	1	7	108 827	39 066	147 893	.	147 893
1993	7 080	-	3	110 375	39 727	150 102	.	150 102
1994	7 216	2	1	112 553	40 153	152 706	.	152 706
YEL								
1990	1 571	74	70	51 813	15 646	67 459	.	67 459
1991	1 436	81	24	53 714	16 622	70 336	.	70 336
1992	1 381	100	11	55 618	17 628	73 246	.	73 246
1993	1 382	114	4	57 840	18 498	76 338	.	76 338
1994	1 438	389	-	60 239	19 287	79 526	.	79 526
MYEL								
1990	4 044	4	65	183 759	36 068	219 827	.	219 827
1991	3 406	3	13	184 882	38 496	223 378	.	223 378
1992	2 971	1	2	185 562	40 870	226 432	.	226 432
1993	2 714	1	2	186 052	42 863	228 915	.	228 915
1994	2 494	13	-	186 000	44 780	230 780	.	230 780
MEL								
1991	300	.	3	6 530	1 356	7 886	.	7 886
1992	207	.	1	6 576	1 411	7 987	.	7 987
1993	162	.	1	6 598	1 441	8 039	.	8 039
1994	125	-	-	6 629	1 457	8 086	.	8 086
TaEL								
1990	7	.	1	115	12	127	.	127
1991	9	.	2	155	25	180	.	180
1992	15	.	1	225	35	260	.	260
1993	22	.	1	308	49	357	.	357
1994	31	.	-	382	55	437	.	437
Kaikki								
1980	14 010	-	-	473 381	96 404	569 785	5 479	575 264
1981	17 612	-	-	495 455	103 612	599 067	6 744	605 811
1982	23 057	-	2 689	518 635	112 373	631 008	7 915	638 923
1983	32 619	-	5 973	549 820	119 883	669 703	9 480	679 183
1984	43 355	-	6 876	578 309	126 889	705 198	10 828	716 026
1985	51 748	-	6 534	607 406	134 261	741 667	12 244	753 911
1986	63 332	-	7 485	651 905	141 291	793 196	13 802	806 998
1987	66 271	142	6 354	682 928	148 263	831 191	14 768	845 959
1988	64 764	174	4 403	706 163	154 908	861 071	15 841	876 912
1989	59 988	199	2 545	725 239	160 824	886 063	15 994	902 057
1990	52 874	218	749	743 640	166 688	910 328	16 175	926 503
1991	45 774	256	247	766 506	176 276	942 782	15 551	958 333
1992	41 921	284	91	784 013	184 731	968 744	14 802	983 546
1993	41 120	328	36	803 636	192 057	995 693	14 069	1 009 762
1994	41 256	1 284	11	823 920	198 460	1 022 380	13 887	1 036 267

*) Sisältää sukupolvenvaihdoseläkkeet ja luopumiskorvaukset vuodesta 1993 lähtien.

2 Vuosina 1980 - 1994 alkaneet eläkkeet

Eläkelaji:	Vanhuuseläkkeet				Työkyvyttömyyseläkkeet			
	Varhenn. vanhuuseläkkeet	Eläkeiässä alkaneet	Lykätty vanhuuseläkkeet	Kaikki	Tädet työkyvytt. eläkkeet	Osa-tökyvytt. eläkkeet	Yksilöl. varhaiseläkkeet	Kaikki
Eläkelaitos	TEL							
1990	1 655	19 285	425	21 365	11 584	466	6 961	19 011
1991	1 958	19 752	484	22 194	10 913	440	5 668	17 021
1992	2 142	20 123	469	22 734	10 722	479	5 481	16 682
1993	2 198	21 276	439	23 913	10 170	555	5 095	15 820
1994	1 976	21 742	348	24 066	10 240	695	5 132	16 067
	LEL							
1990	114	5 604	84	5 802	4 193	97	1 584	5 874
1991	164	5 398	65	5 627	4 104	86	1 120	5 310
1992	131	5 451	55	5 637	3 554	88	996	4 638
1993	153	5 784	61	5 998	3 275	72	982	4 329
1994	160	5 574	44	5 778	3 000	78	933	4 011
	YEL							
1990	301	2 694	93	3 088	1 500	84	764	2 348
1991	329	2 713	117	3 159	1 537	101	691	2 329
1992	368	2 691	94	3 153	1 692	129	593	2 414
1993	500	2 745	117	3 362	1 720	161	636	2 517
1994	459	2 766	83	3 308	1 653	221	699	2 573
	MYEL							
1990	269	9 496	52	9 817	1 972	392	986	3 350
1991	303	9 232	77	9 612	1 907	361	854	3 122
1992	457	8 994	50	9 501	1 629	356	831	2 816
1993	533	8 828	62	9 423	1 686	343	724	2 753
1994	435	8 561	65	9 061	1 476	305	636	2 417
	MEL							
1991	24	62	71	157	329	10	44	383
1992	15	213	53	281	152	-	24	176
1993	17	238	62	317	121	2	33	156
1994	19	235	46	300	125	7	36	168
	TaEL							
1990	3	18	4	25	19	1	15	35
1991	5	17	2	24	17	3	4	24
1992	7	31	1	39	33	1	5	39
1993	11	32	4	47	33	-	11	44
1994	10	35	4	49	28	2	15	45
	Kaikki							
1980	-	29 454	1 355	30 809	16 299	2 796	-	19 095
1981	-	29 070	3 454	32 524	14 804	2 417	-	17 221
1982	-	30 246	962	31 208	13 273	2 170	-	15 443
1983	-	31 278	894	32 172	17 763	2 012	-	19 775
1984	-	26 261	796	27 057	19 160	1 851	-	21 011
1985	-	36 015	759	36 774	19 973	1 828	-	21 801
1986	4 480	35 077	687	40 244	20 964	1 408	7 201	29 573
1987	2 386	34 531	646	37 563	21 129	1 303	7 378	29 810
1988	2 224	36 028	620	38 872	20 563	1 208	6 187	27 958
1989	2 198	36 196	697	39 091	19 929	1 013	7 566	28 508
1990	2 342	37 097	658	40 097	19 268	1 040	10 310	30 618
1991	2 783	37 174	816	40 773	18 807	1 001	8 381	28 189
1992	3 120	37 503	722	41 345	17 782	1 053	7 930	26 765
1993	3 412	38 903	745	43 060	17 005	1 133	7 481	25 619
1994	3 059	38 913	590	42 562	16 522	1 308	7 451	25 281

Vanhuuseläkkeisiin sisältyvät myös jatkoeläkkeet eli vanhuuseläkkeeksi muuttuneet työkyvyttömyys-, työttömyys-, osa-aika-, sukupolvenvaihdos- ja rintamaveteraanien varhaiseläkkeet sekä luopumiskorvaukset.

Vuoden 1982 alusta sairausvakuutuksen päiväraha muuttui ensisijaiseksi työeläkkeeseen nähden, tämän takia alkaneiden työkyvyttömyyseläkkeiden määrä on vuonna 1982 alhainen.

Eläkelaji:	Työttömyyseläkkeet	Osa-aika-eläkkeet	Rintamaveteraanien varhaiseläkkeet	Omaan työraan perust. eläkkeet yhteensä	Perhe-eläkkeet	ETK-järjestelmän eläkkeet yhteensä	Maa-talouden erityiseläkkeet *)	Kaikki eläkkeet yhteensä
Eläkelaitos	TEL							
1990	1 704	60	38	42 178	5 550	47 728	.	47 728
1991	1 956	85	16	41 272	6 645	47 917	.	47 917
1992	4 850	92	4	44 362	7 182	51 544	.	51 544
1993	7 847	117	-	47 697	7 026	54 723	.	54 723
1994	8 975	768	1	49 877	6 895	56 772	.	56 772
	LEL							
1990	261	1	2	11 940	2 358	14 298	.	14 298
1991	427	1	1	11 366	2 755	14 121	.	14 121
1992	1 317	-	1	11 593	2 700	14 293	.	14 293
1993	1 809	1	-	12 137	2 558	14 695	.	14 695
1994	2 121	2	-	11 912	2 408	14 320	.	14 320
	YEL							
1990	142	15	6	5 599	1 185	6 784	.	6 784
1991	158	34	2	5 682	1 372	7 054	.	7 054
1992	285	50	3	5 905	1 441	7 346	.	7 346
1993	380	47	-	6 306	1 355	7 661	.	7 661
1994	460	310	-	6 651	1 364	8 015	.	8 015
	MYEL							
1990	155	1	4	13 327	2 722	16 049	.	16 049
1991	201	-	1	12 936	3 481	16 417	.	16 417
1992	405	-	1	12 723	3 795	16 518	.	16 518
1993	572	-	1	12 749	3 615	16 364	.	16 364
1994	602	13	-	12 093	3 596	15 689	.	15 689
	MEL							
1991	16	.	1	557	117	674	.	674
1992	8	.	-	465	108	573	.	573
1993	12	.	-	485	89	574	.	574
1994	22	-	-	490	89	579	.	579
	TaEL							
1990	5	.	-	65	5	70	.	70
1991	3	.	1	52	15	67	.	67
1992	6	.	-	84	12	96	.	96
1993	9	.	-	100	16	116	.	116
1994	13	.	-	107	9	116	.	116
	Kaikki							
1980	7 877	-	-	57 781	10 920	68 701	2 020	70 721
1981	5 321	-	-	55 066	10 024	65 090	2 108	67 198
1982	7 560	-	714	56 925	12 129	69 054	2 155	71 209
1983	12 330	-	462	67 739	11 091	78 830	2 693	81 523
1984	13 510	-	558	63 136	10 916	74 052	2 456	76 508
1985	13 123	-	952	72 650	11 771	84 421	3 061	87 482
1986	17 028	-	565	89 410	11 649	101 059	3 207	104 266
1987	9 190	145	856	77 564	11 851	89 415	2 802	92 217
1988	5 811	71	359	73 071	11 898	84 969	3 039	88 008
1989	3 550	81	149	71 379	11 703	83 082	2 274	85 356
1990	2 267	77	50	73 109	11 820	84 929	2 353	87 282
1991	2 761	120	22	71 865	14 385	86 250	1 650	87 900
1992	6 871	142	9	75 132	15 238	90 370	1 475	91 845
1993	10 629	165	1	79 474	14 659	94 133	1 592	95 725
1994	12 193	1 093	1	81 130	14 361	95 491	2 139	97 630

*) Sisältää sukupolvenvaihdoseläkkeet ja luopumiskorvaukset vuodesta 1993 lähtien.

3 Vuosina 1980 - 1994 päättyneet eläkkeet

Eläkelaji:	Vanhuuseläkkeet				Työkyvyttömyyseläkkeet			
	Varhenn. vanhuuseläkkeet	Eläkeiässä alkaneet	Lykätyt vanhuuseläkkeet	Kaikki	Täydet työkyvyt. eläkkeet	Osa-työkyvyt. eläkkeet	Yksilöl. varhaiseläkkeet	Kaikki
Eläkelaitos	TEL							
1990	66	8 317	1 305	9 688	10 054	197	1 205	11 456
1991	70	8 523	1 254	9 847	10 102	190	1 707	11 999
1992	112	8 968	1 200	10 280	9 851	180	2 161	12 192
1993	145	9 713	1 150	11 008	9 999	143	2 838	12 980
1994	146	9 860	1 193	11 199	9 675	171	3 142	12 988
	LEL							
1990	11	3 047	452	3 510	3 875	97	198	4 170
1991	4	3 053	413	3 470	3 819	109	242	4 170
1992	11	3 249	397	3 657	3 822	93	328	4 243
1993	19	3 296	363	3 678	3 757	100	449	4 306
1994	15	3 410	337	3 762	3 680	71	558	4 309
	YEL							
1990	12	1 299	67	1 378	1 491	100	288	1 879
1991	25	1 358	72	1 455	1 530	77	442	2 049
1992	18	1 621	85	1 724	1 443	53	477	1 973
1993	23	1 584	80	1 687	1 467	62	557	2 086
1994	27	1 660	77	1 764	1 498	51	604	2 153
	MYEL							
1990	8	5 630	299	5 937	3 673	653	503	4 829
1991	23	5 910	295	6 228	3 533	525	669	4 727
1992	24	6 353	320	6 677	3 244	452	745	4 441
1993	29	6 812	344	7 185	3 080	411	838	4 329
1994	32	6 891	274	7 197	2 941	360	943	4 244
	MEL							
1991	-	88	48	136	149	7	6	162
1992	-	85	45	130	221	5	24	250
1993	1	82	64	147	220	5	35	260
1994	-	101	52	153	188	3	28	219
	TaEL							
1990	-	1	-	1	3	-	-	3
1991	-	-	-	-	9	1	1	11
1992	-	2	-	2	7	-	3	10
1993	-	1	-	1	11	-	2	13
1994	-	2	-	2	16	-	-	16
	Kaikki							
1980	-	-	-	10 521	18 726	1 232	-	19 958
1981	-	9 493	1 605	11 098	18 146	1 354	-	19 500
1982	-	10 307	1 671	11 978	17 975	1 390	-	19 365
1983	-	11 554	1 826	13 380	17 798	1 455	-	19 253
1984	-	11 757	1 835	13 592	15 611	1 279	-	16 890
1985	-	13 405	1 964	15 369	19 653	1 493	-	21 146
1986	9	13 873	2 200	16 082	18 752	1 499	53	20 304
1987	38	14 849	2 161	17 048	18 823	1 287	474	20 584
1988	58	16 090	2 191	18 339	19 420	1 208	1 100	21 728
1989	78	16 755	2 150	18 983	19 056	1 168	1 535	21 759
1990	97	18 294	2 123	20 514	19 096	1 047	2 194	22 337
1991	122	18 932	2 082	21 136	19 142	909	3 067	23 118
1992	165	20 278	2 047	22 490	18 588	783	3 738	23 109
1993	217	21 488	2 001	23 706	18 534	721	4 719	23 974
1994	220	21 924	1 933	24 077	17 998	656	5 275	23 929

Päättyneisiin eläkkeisiin sisältyvät myös eläkelajista toiseen siirtyneet.

Eläkelaji:	Työttömyyseläkkeet	Osa-aika-eläkkeet	Rintamaveteraanien varhaiseläkkeet	Omaan työuraan perust. eläkkeet yhteensä	Perhe-eläkkeet	ETK-järjestelmän eläkkeet yhteensä	Maa-talouden erityiseläkkeet *)	Kaikki eläkkeet yhteensä
Eläkelaitos TEL								
1990	6 653	34	1 065	28 896	2 769	31 665	.	31 665
1991	7 233	53	349	29 481	2 750	32 231	.	32 231
1992	7 644	79	121	30 316	2 822	33 138	.	33 138
1993	8 187	83	43	32 301	3 137	35 438	.	35 438
1994	8 799	103	16	33 105	3 526	36 631	.	36 631
LEL								
1990	1 658	3	353	9 694	1 562	11 256	.	11 256
1991	1 785	-	82	9 507	1 565	11 072	.	11 072
1992	1 803	1	15	9 719	1 727	11 446	.	11 446
1993	1 984	2	4	9 974	1 696	11 670	.	11 670
1994	1 990	-	2	10 063	1 785	11 848	.	11 848
YEL								
1990	289	18	192	3 756	367	4 123	.	4 123
1991	292	26	48	3 870	400	4 270	.	4 270
1992	341	30	16	4 084	432	4 516	.	4 516
1993	379	32	7	4 191	485	4 676	.	4 676
1994	405	35	4	4 361	570	4 931	.	4 931
MYEL								
1990	773	1	236	11 776	1 016	12 792	.	12 792
1991	835	1	53	11 844	1 066	12 910	.	12 910
1992	840	2	12	11 992	1 398	13 390	.	13 390
1993	829	-	1	12 344	1 604	13 948	.	13 948
1994	824	1	2	12 268	1 668	13 936	.	13 936
MEL								
1991	13	.	-	311	51	362	.	362
1992	60	.	-	440	47	487	.	487
1993	58	.	-	465	41	506	.	506
1994	59	-	1	432	49	481	.	481
TaEL								
1990	-	.	-	4	-	4	.	4
1991	1	.	-	12	2	14	.	14
1992	1	.	1	14	1	15	.	15
1993	2	.	-	16	-	16	.	16
1994	4	.	1	23	2	25	.	25
Kaikki								
1980	1 470	-	-	31 949	2 284	34 233	748	34 981
1981	1 743	-	-	32 341	2 501	34 842	837	35 679
1982	2 124	-	24	33 491	2 974	36 465	993	37 458
1983	2 784	-	466	35 883	3 239	39 122	1 121	40 243
1984	2 778	-	780	34 040	3 559	37 599	1 097	38 696
1985	4 733	-	1 372	42 620	4 009	46 629	1 635	48 264
1986	5 457	-	1 651	43 494	4 246	47 740	1 632	49 372
1987	6 270	3	2 008	45 913	4 500	50 413	1 805	52 218
1988	7 330	38	2 326	49 761	4 953	54 714	1 936	56 650
1989	8 316	52	2 010	51 120	5 405	56 525	2 101	58 626
1990	9 373	56	1 846	54 126	5 714	59 840	2 149	61 989
1991	10 159	80	532	55 025	5 834	60 859	2 242	63 101
1992	10 689	112	165	56 565	6 427	62 922	2 200	65 192
1993	11 439	117	55	59 291	6 963	66 254	2 300	68 554
1994	12 081	139	26	60 252	7 600	67 852	2 301	70 153

*) Sisältää sukupolvenvaihdoseläkkeet ja luopumiskorvaukset vuodesta 1993 lähtien.

4 Keskimääräinen peruseläke vuosien 1980 - 1994 lopussa, mk/kk

Eläkelaji:	Vanhuuseläkkeet				Työkyvyttömyyseläkkeet			
	Varhenn. vanhuuseläkkeet	Eläkeiässä alkaneet	Lykätyt vanhuuseläkkeet	Kaikki	Täydet työkyvyttömyyseläkkeet	Osa-työkyvyttömyyseläkkeet	Yksilöl. varhaiseläkkeet	Kaikki
Eläkelaitos	TEL							
1990	2 769	2 302	2 355	2 324	2 926	1 683	3 769	3 053
1991	3 129	2 535	2 593	2 565	3 218	1 826	4 087	3 369
1992	3 407	2 732	2 785	2 769	3 467	1 922	4 396	3 645
1993	3 520	2 808	2 851	2 849	3 535	1 915	4 435	3 715
1994	3 517	2 873	2 904	2 912	3 584	1 894	4 387	3 746
	LEL							
1990	857	1 321	612	1 271	1 789	1 413	2 700	1 860
1991	965	1 461	653	1 410	1 962	1 517	2 800	2 040
1992	1 024	1 584	685	1 533	2 132	1 591	2 903	2 212
1993	1 029	1 638	670	1 588	2 170	1 573	2 851	2 246
1994	1 012	1 681	655	1 633	2 203	1 469	2 814	2 273
	YEL							
1990	2 499	2 416	3 020	2 441	2 664	1 683	2 726	2 620
1991	2 713	2 599	3 381	2 632	2 947	1 795	3 053	2 911
1992	3 014	2 727	3 679	2 776	3 216	1 930	3 317	3 174
1993	3 095	2 734	3 788	2 793	3 306	1 975	3 483	3 281
1994	3 065	2 728	3 815	2 788	3 395	1 992	3 587	3 361
	MYEL							
1990	615	715	520	709	1 010	594	971	951
1991	690	783	571	777	1 139	656	1 099	1 076
1992	803	843	617	838	1 267	708	1 237	1 200
1993	864	864	638	860	1 341	762	1 330	1 279
1994	909	882	684	880	1 422	801	1 421	1 360
	MEL							
1991	2 587	3 842	4 557	4 082	2 902	1 546	4 355	3 002
1992	2 991	4 086	4 818	4 313	3 043	1 576	4 878	3 171
1993	3 011	4 100	4 871	4 324	3 102	1 564	5 154	3 254
1994	3 195	4 135	4 922	4 356	3 192	1 800	5 346	3 367
	TaEL							
1990	1 335	1 094	330	1 030	1 554	1 385	1 464	1 511
1991	2 505	958	321	1 146	1 477	1 120	1 489	1 454
1992	2 209	1 094	298	1 229	1 411	1 507	1 845	1 515
1993	2 648	1 026	272	1 276	1 410	1 488	1 776	1 506
1994	2 260	1 040	422	1 215	1 434	1 390	1 834	1 545
	Kaikki							
1980	-	676	799	692	852	436	-	809
1981	-	764	830	772	980	487	-	930
1982	-	877	953	885	1 122	546	-	1 065
1983	-	973	1 062	982	1 280	608	-	1 215
1984	-	1 050	1 147	1 059	1 415	661	-	1 347
1985	-	1 135	1 241	1 144	1 557	716	-	1 487
1986	1 545	1 229	1 358	1 243	1 719	793	2 303	1 678
1987	1 726	1 310	1 447	1 326	1 852	852	2 487	1 842
1988	1 890	1 403	1 558	1 423	2 000	925	2 740	2 020
1989	2 106	1 538	1 719	1 562	2 199	1 017	3 007	2 250
1990	2 337	1 680	1 890	1 709	2 400	1 132	3 123	2 467
1991	2 639	1 864	2 228	1 907	2 661	1 265	3 431	2 751
1992	2 886	2 017	2 426	2 067	2 898	1 373	3 718	3 010
1993	2 975	2 079	2 515	2 134	2 977	1 427	3 787	3 097
1994	2 972	2 135	2 588	2 190	3 048	1 473	3 799	3 162

Eläkelaji:	Työttömyyseläkkeet	Osa-aika-eläkkeet	Rintamaveteraanien varhaiseläkkeet	Omaan työuraan perust. eläkkeet yhteensä	Perhe-eläkkeet	ETK-järjestelmän eläkkeet yhteensä	Maa-talouden erityiseläkkeet *)	Kaikki eläkkeet yhteensä
Eläkelaitos	TEL							
1990	3 144	2 658	5 657	2 637	1 791	2 500	.	2 500
1991	3 432	3 290	7 419	2 893	1 921	2 733	.	2 733
1992	3 728	3 426	5 438	3 119	2 021	2 934	.	2 934
1993	3 945	3 314	5 946	3 197	2 018	2 999	.	2 999
1994	4 079	3 252	5 885	3 250	2 016	3 042	.	3 042
	LEL							
1990	1 827	..	1 594	1 553	819	1 363	.	1 363
1991	2 000	..	777	1 707	888	1 493	.	1 493
1992	2 264	..	369	1 853	941	1 612	.	1 612
1993	2 516	-	771	1 906	949	1 653	.	1 653
1994	2 699	1 930	957	1 674	.	1 674
	YEL							
1990	1 946	2 323	4 029	2 480	1 505	2 254	.	2 254
1991	2 131	2 472	4 191	2 699	1 608	2 441	.	2 441
1992	2 410	2 791	3 237	2 882	1 684	2 594	.	2 594
1993	2 578	2 941	3 120	2 928	1 675	2 624	.	2 624
1994	2 682	3 012	-	2 950	1 666	2 638	.	2 638
	MYEL							
1990	1 093	1 023	1 055	762	502	719	.	719
1991	1 183	1 224	1 355	836	539	785	.	785
1992	1 312	905	567	844	.	844
1993	1 407	934	569	866	.	866
1994	1 534	1 169	-	960	568	884	.	884
	MEL							
1991	4 249	.	99	3 627	2 392	3 415	.	3 415
1992	4 676	.	..	3 869	2 566	3 639	.	3 639
1993	4 882	.	..	3 926	2 554	3 680	.	3 680
1994	5 256	-	-	3 999	2 592	3 746	.	3 746
	TaEL							
1990	1 986	.	..	1 357	1 421	1 363	.	1 363
1991	1 770	.	..	1 336	1 470	1 354	.	1 354
1992	2 757	.	..	1 472	1 584	1 484	.	1 484
1993	2 800	.	..	1 492	1 287	1 464	.	1 464
1994	3 070	.	-	1 510	1 190	1 470	.	1 470
	Kaikki							
1980	784	-	-	738	557	708	864	709
1981	865	-	-	831	623	795	979	797
1982	1 024	-	1 503	954	705	910	1 107	912
1983	1 293	-	1 618	1 079	774	1 025	1 229	1 028
1984	1 503	-	1 856	1 189	831	1 108	1 322	1 128
1985	1 705	-	2 070	1 302	890	1 227	1 517	1 232
1986	1 910	-	2 402	1 445	960	1 359	1 718	1 365
1987	2 100	1 897	2 699	1 562	1 017	1 465	1 871	1 472
1988	2 283	2 125	2 995	1 682	1 084	1 575	2 033	1 583
1989	2 504	2 368	3 529	1 846	1 178	1 725	2 232	1 734
1990	2 725	2 514	4 550	2 007	1 267	1 871	2 436	1 881
1991	2 986	3 003	6 076	2 222	1 369	2 062	2 658	2 072
1992	3 264	3 194	4 569	2 408	1 443	2 224	2 840	2 233
1993	3 488	3 179	4 604	2 482	1 445	2 282	2 901	2 290
1994	3 638	3 157	5 399	2 540	1 445	2 327	2 957	2 336

*) Sisältää sukupolvenvaihdoseläkkeet ja luopumiskorvaukset vuodesta 1993 lähtien.

5 Vuosina 1980 - 1994 maksetut eläkkeet, milj. mk

Eläkelaji:	Vanhuuseläkkeet			Työkyvyttömyyseläkkeet				Työttömyyseläkkeet
	Varhenn. vanhuuseläkkeet	Muut vanhuuseläkkeet	Kaikki	Täydet työkyvyttömyyseläkkeet	Osa työkyvyttömyyseläkkeet	Yksilöl. varhaiseläkkeet	Kaikki	
Eläkelaitos	TEL							
1990	276,4	6 096,1	6 372,5	3 537,5	75,4	975,1	4 588,0	1 521,6
1991	377,3	7 009,0	7 386,3	3 939,8	79,5	1 279,5	5 298,8	1 443,6
1992	490,6	7 883,4	8 374,0	4 292,8	89,6	1 572,3	5 954,7	1 375,8
1993	595,5	8 440,1	9 035,6	4 417,7	95,1	1 750,9	6 263,7	1 383,5
1994	675,6	8 982,7	9 658,3	4 508,6	101,6	1 861,6	6 471,8	1 429,3
	LEL							
1990	5,9	811,2	817,1	809,0	23,7	116,9	949,6	212,5
1991	7,9	927,2	935,1	887,8	25,9	151,3	1 065,0	198,1
1992	10,2	1 034,0	1 044,2	955,1	26,8	180,9	1 162,8	194,7
1993	11,9	1 100,4	1 112,3	959,6	24,3	195,2	1 179,1	207,3
1994	13,2	1 174,7	1 187,9	953,9	22,9	204,1	1 180,9	224,6
	YEL							
1990	43,1	962,4	1 005,5	350,0	27,0	103,4	480,4	38,4
1991	56,4	1 079,2	1 135,6	390,0	27,9	130,5	548,4	38,1
1992	73,1	1 175,1	1 248,2	434,4	28,0	150,1	612,5	39,5
1993	93,1	1 216,3	1 309,4	466,0	29,0	164,3	659,3	41,6
1994	109,3	1 254,2	1 363,5	491,2	31,0	175,9	698,1	45,9
	MYEL							
1990	12,8	1 204,3	1 217,1	291,9	44,0	62,1	398,0	56,6
1991	16,8	1 351,9	1 368,7	309,4	43,5	74,9	427,8	51,8
1992	22,1	1 478,2	1 500,3	323,8	41,7	87,3	452,8	48,4
1993	29,0	1 536,5	1 565,5	325,0	40,1	98,1	463,2	46,7
1994	37,2	1 588,7	1 625,9	322,7	38,3	102,0	463,0	46,0
	MEL							
1991	1,8	168,1	169,9	84,1	2,0	13,3	99,4	15,3
1992	2,6	191,6	194,2	86,4	1,9	13,7	102,0	13,0
1993	3,2	200,5	203,7	86,3	1,8	15,2	103,3	10,3
1994	4,1	202,6	206,7	84,6	2,0	15,9	102,5	8,7
	TaEL							
1990	0,0	0,4	0,4	0,7	0,1	0,2	1,0	0,1
1991	0,2	0,6	0,8	1,0	0,1	0,4	1,5	0,2
1992	0,4	0,8	1,2	1,4	0,2	0,6	2,2	0,3
1993	0,7	1,2	1,9	1,7	0,2	0,7	2,6	0,6
1994	1,0	2,0	3,0	1,9	0,2	0,8	2,9	0,9
	Kaikki							
1980	-	2 235,8	2 235,8	1 658,8	119,4	-	1 778,2	119,7
1981	-	2 685,1	2 685,1	1 887,3	133,6	-	2 020,9	168,3
1982	-	3 270,7	3 270,7	2 060,5	144,5	-	2 205,0	244,3
1983	-	3 829,4	3 829,4	2 295,2	159,7	-	2 454,9	420,6
1984	-	4 360,1	4 360,1	2 639,7	171,5	-	2 811,2	690,2
1985	-	4 972,3	4 972,3	2 992,0	183,7	-	3 175,7	962,0
1986	54,2	5 674,2	5 728,4	3 345,5	185,5	109,1	3 640,1	1 317,4
1987	119,5	6 334,5	6 454,0	3 703,3	179,3	367,8	4 250,4	1 633,4
1988	179,2	7 047,6	7 226,8	4 074,0	172,9	611,4	4 858,3	1 785,2
1989	251,9	8 030,8	8 282,7	4 523,0	170,2	895,4	5 588,6	1 859,2
1990	338,4	9 074,1	9 412,5	4 989,2	170,1	1 257,8	6 417,1	1 829,1
1991	460,3	10 536,0	10 996,3	5 612,0	178,9	1 650,0	7 440,9	1 747,1
1992	599,2	11 762,9	12 362,1	6 093,8	188,3	2 004,9	8 287,0	1 671,8
1993	733,5	12 494,9	13 228,4	6 256,4	190,4	2 224,3	8 671,1	1 690,0
1994	840,4	13 204,8	14 045,2	6 363,0	196,0	2 360,3	8 919,3	1 755,3

Eläkelaji:	Osa-aika-eläkkeet	Perhe-eläkkeet			Kaikki ETK-järj. perusturvan mukaiset eläkkeet	Rekisteröidyt lisäeläkkeet	Maa-talouden erityiseläkkeet *)	Kaikki eläkkeet yhteensä
		Vanhojen sääntöjen mukaiset	Uusien sääntöjen mukaiset	Kaikki				
Eläkelaitos								
	TEL							
1990	4,4	1 633,8	11,5	1 645,3	14 131,8	678,9	.	14 810,7
1991	6,2	1 730,8	137,3	1 868,1	16 003,0	781,1	.	16 784,2
1992	7,6	1 761,2	299,9	2 061,1	17 773,3	844,4	.	18 617,7
1993	8,5	1 703,5	452,3	2 155,8	18 847,2	865,6	.	19 712,8
1994	24,4	1 638,3	592,6	2 230,9	19 814,7	881,0	.	20 695,7
	LEL							
1990	0,0	363,0	2,0	365,0	2 344,2	0,9	.	2 345,1
1991	0,1	380,7	27,8	408,5	2 606,7	1,0	.	2 607,7
1992	0,0	384,6	57,4	442,0	2 843,8	1,2	.	2 845,0
1993	0,0	370,0	82,1	452,1	2 950,8	1,3	.	2 952,1
1994	0,1	357,0	106,5	463,5	3 056,9	1,4	.	3 058,3
	YEL							
1990	2,1	276,6	2,1	278,7	1 805,0	11,1	.	1 816,1
1991	2,4	293,5	24,2	317,7	2 042,2	13,0	.	2 055,2
1992	3,1	300,7	51,7	352,4	2 255,7	15,3	.	2 271,0
1993	3,9	291,5	78,1	369,6	2 383,8	17,1	.	2 400,9
1994	11,5	283,0	101,1	384,1	2 503,1	18,4	.	2 521,5
	MYEL							
1990	0,1	213,0	1,4	214,4	1 886,1	1,1	.	1 887,2
1991	0,1	226,1	20,1	246,2	2 094,5	1,3	.	2 095,8
1992	0,0	230,4	44,6	275,0	2 276,5	1,5	.	2 278,0
1993	0,0	223,9	67,2	291,1	2 366,5	1,5	.	2 368,0
1994	0,1	216,8	88,0	304,8	2 439,8	1,6	.	2 441,4
	MEL							
1991	.	35,4	3,1	38,5	323,0	0,0	.	323,0
1992	.	37,1	6,5	43,6	352,9	0,0	.	352,9
1993	.	35,3	9,2	44,5	361,7	0,0	.	361,7
1994	-	35,1	11,1	46,2	364,1	0,0	.	364,1
	TaEL							
1990	.	0,2	0,0	0,2	1,8	0,0	.	1,8
1991	.	0,3	0,2	0,5	3,0	0,0	.	3,0
1992	.	0,2	0,5	0,7	4,4	0,0	.	4,4
1993	.	0,6	0,6	1,2	6,3	0,0	.	6,4
1994	.	0,2	0,6	0,8	7,6	0,1	.	7,7
	Kaikki							
1980	-	618,1	-	618,1	4 751,8	184,1	55,9	4 991,9
1981	-	750,1	-	750,1	5 624,4	231,1	78,4	5 933,9
1982	-	918,5	-	918,5	6 638,5	268,2	103,3	7 010,1
1983	-	1 079,0	-	1 079,0	7 784,0	312,0	134,3	8 230,4
1984	-	1 241,7	-	1 241,7	9 103,1	361,4	168,8	9 633,2
1985	-	1 416,5	-	1 416,5	10 526,5	408,6	214,8	11 149,9
1986	-	1 603,9	-	1 603,9	12 289,8	464,4	277,9	13 032,3
1987	2,4	1 780,8	-	1 780,8	14 120,9	517,4	335,5	14 972,0
1988	4,4	1 976,5	-	1 976,5	15 851,5	569,3	392,5	16 813,4
1989	5,5	2 230,6	-	2 230,6	17 966,6	630,5	433,8	19 031,1
1990	6,5	2 486,6	17,0	2 503,6	20 150,8	692,0	474,1	21 334,9
1991	8,7	2 666,9	212,6	2 879,5	23 072,5	796,5	515,5	24 384,4
1992	10,7	2 714,3	460,5	3 174,8	25 506,5	862,4	516,0	26 884,9
1993	12,5	2 624,9	689,5	3 314,4	26 916,5	885,5	500,8	28 302,8
1994	36,0	2 530,5	899,9	3 430,4	28 186,2	902,5	504,5	29 593,8

*) Sisältää sukupolvenvaihdoseläkkeet ja luopumiskorvaukset vuodesta 1993 lähtien.

6 Vuosien 1981 - 1994 lopussa voimassa olleet yhteensovituksen pienentämät eläkkeet

I

6

Eläke- laji:	Vanhuuseläke		Työkyvyttömyyseläke		Perhe-eläke		Kaikki eläkkeet	
	Kaikki	Pienentynyt nollan suuruiseksi	Kaikki	Pienentynyt nollan suuruiseksi	Kaikki	Pienentynyt nollan suuruiseksi	Kaikki	Pienentynyt nollan suuruiseksi
Eläke- laitos	TEL							
1990	2 342	570	18 774	1 560	5 748	794	27 578	2 927
1991	2 483	582	21 181	1 702	6 366	834	30 674	3 120
1992	2 682	606	23 958	1 843	7 032	888	34 233	3 337
1993	3 060	660	26 793	1 927	7 485	932	37 858	3 519
1994	3 567	695	30 177	2 033	7 955	974	42 462	3 703
	LEL							
1990	699	411	4 128	785	1 196	292	6 042	1 489
1991	727	416	4 573	856	1 339	312	6 656	1 585
1992	769	420	4 976	901	1 444	332	7 205	1 653
1993	830	419	5 437	939	1 574	363	7 857	1 721
1994	928	430	5 836	973	1 650	371	8 466	1 774
	YEL							
1990	98	42	520	133	446	102	1 094	277
1991	103	41	574	137	509	109	1 218	287
1992	109	46	664	155	572	117	1 376	318
1993	110	44	780	179	606	120	1 532	343
1994	129	55	928	219	636	126	1 775	400
	MYEL							
1990	180	83	658	215	402	138	1 278	447
1991	197	81	714	218	435	140	1 380	449
1992	216	83	763	238	459	140	1 476	470
1993	246	86	770	244	488	143	1 542	482
1994	272	89	807	242	513	146	1 634	486
	MEL							
1991	32	5	379	39	84	29	511	73
1992	47	6	406	40	100	32	566	78
1993	65	9	430	39	110	35	616	83
1994	85	9	463	43	115	37	673	89
	TaEL							
1990	-	-	10	1	4	1	14	2
1991	-	-	12	1	7	1	19	2
1992	1	1	20	1	8	1	29	3
1993	2	1	29	1	13	2	45	4
1994	3	2	29	-	13	2	46	4
	Kaikki							
1981	3 201	875	9 612	1 364	4 208	909	17 040	3 153
1982	3 163	910	10 270	1 391	4 614	947	18 104	3 255
1983	3 166	939	11 233	1 439	5 034	1 009	19 599	3 397
1984	3 111	942	12 535	1 610	5 353	1 060	21 327	3 623
1985	3 066	944	13 864	1 803	5 693	1 093	23 127	3 851
1986	3 057	956	15 294	1 964	6 096	1 131	25 167	4 063
1987	3 052	970	17 126	2 177	6 449	1 183	27 523	4 340
1988	3 076	1 004	19 094	2 355	6 911	1 220	29 992	4 596
1989	3 181	1 072	21 240	2 530	7 298	1 263	32 597	4 878
1990	3 319	1 106	24 090	2 694	7 796	1 327	36 006	5 142
1991	3 542	1 125	27 433	2 953	8 740	1 425	40 458	5 516
1992	3 824	1 162	30 787	3 178	9 615	1 510	44 885	5 861
1993	4 313	1 219	34 239	3 329	10 276	1 595	49 450	6 152
1994	4 984	1 280	38 240	3 510	10 882	1 656	55 056	6 456

Kaikki-sarake sisältää myös työttömyys-, sukupolvenvaihdos- ja rintamaveteraanien varhaiseläke-eläkkeet sekä luopumiskorvaukset.

Yhteensovitus rajoittaa eläkkeiden määrän enintään 60 prosenttiin korkeimmasta palkasta tai työtulosta.

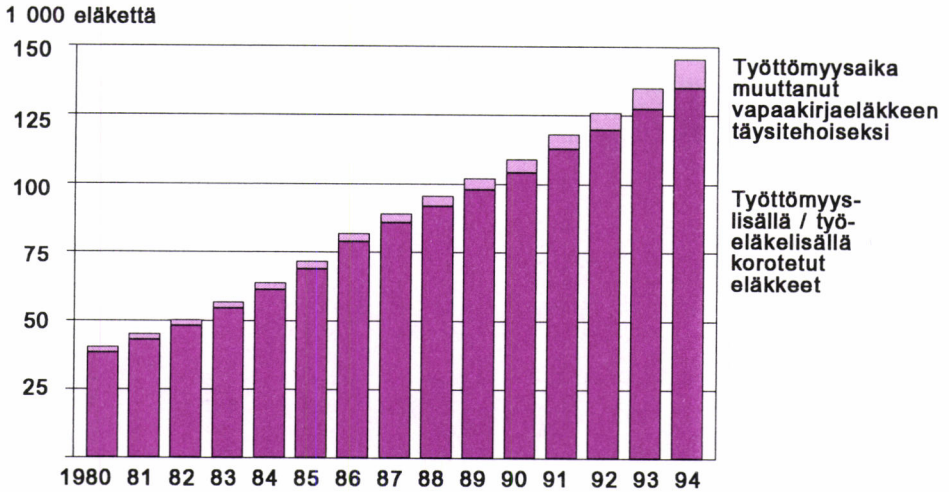
7 Vuosien 1980 - 1994 lopussa voimassa olleet lapsikorotuksen sisältävät eläkkeet

1
7

Eläkelaji:	Vanhuuseläke		Työttömyyseläke		Työkyvyttömyyseläke		Kaikki Luku- määrä	Lapsiko- rotukset yhteensä milj. mk
	Luku- määrä	Lapsi- korotus mk/kk	Luku- määrä	Lapsi- korotus mk/kk	Luku- määrä	Lapsi- korotus mk/kk		
Eläke- laitos	TEL							
1990	725	745	512	455	4 535	268	5 772	25,8
1991	793	780	395	482	4 241	278	5 429	25,5
1992	845	749	342	507	3 912	276	5 099	24,4
1993	916	735	384	489	3 531	256	4 831	22,9
1994	969	677	438	432	3 153	231	4 560	20,7
	LEL							
1990	198	238	207	225	1 859	162	2 264	5,3
1991	199	271	143	225	1 700	158	2 042	4,8
1992	195	281	124	260	1 525	154	1 844	4,3
1993	204	274	130	274	1 348	143	1 682	3,8
1994	199	231	155	275	1 152	132	1 506	3,2
	YEL							
1990	225	740	37	635	1 378	338	1 640	7,3
1991	262	794	39	637	1 344	353	1 645	7,6
1992	264	796	42	756	1 337	359	1 643	7,8
1993	288	798	34	600	1 301	354	1 623	7,5
1994	293	796	31	504	1 267	346	1 591	7,2
	MYEL							
1990	323	261	118	323	2 674	164	3 115	6,2
1991	313	294	88	378	2 477	174	2 878	5,9
1992	309	336	76	431	2 274	184	2 659	5,8
1993	318	336	68	413	2 058	181	2 444	5,4
1994	351	342	63	432	1 815	181	2 229	4,9
	MEL							
1991	41	919	11	471	46	587	98	0,9
1992	29	813	3	774	34	623	66	0,7
1993	26	712	3	1 085	28	543	57	0,5
1994	24	595	1	..	21	397	46	0,4
	TaEL							
1990	2	..	1	..	4	..	7	0,0
1991	2	..	1	..	5	210	8	0,0
1992	2	..	1	..	7	252	10	0,1
1993	3	434	2	..	7	173	12	0,1
1994	5	266	4	204	8	165	17	0,1
	Kaikki							
1980	3 070	200	1 254	158	33 295	163	37 619	81,6
1981	2 862	229	1 550	165	29 914	174	34 326	80,4
1982	2 535	272	1 905	177	26 230	187	30 670	76,9
1983	2 286	310	2 263	207	23 014	190	27 563	72,9
1984	1 967	331	2 645	228	20 243	193	24 855	69,5
1985	1 776	370	2 619	244	17 694	193	22 089	64,8
1987	1 501	458	2 057	283	13 799	200	17 357	55,9
1988	1 438	489	1 547	312	12 294	200	15 279	50,5
1989	1 433	532	1 142	345	11 172	202	13 747	47,3
1990	1 473	569	875	390	10 450	232	12 798	44,6
1991	1 610	628	677	422	9 813	243	12 100	44,7
1992	1 644	624	588	463	9 089	246	11 321	43,0
1993	1 755	618	621	443	8 273	235	10 649	40,2
1994	1 841	582	692	401	7 416	224	9 949	36,5

Mikäli eläkkeensaajalla on huollettavanaan alle 18-vuotias lapsi, lasketaan eläkkeeseen lapsi-
korotus, joka voi suurimmillaan olla yhdestä lapsesta 20 % ja useammasta lapsesta 40 %. Lapsi-
korotus on syntymävuoden mukaan asteittain aleneva ja se voidaan TEL:n, LEL:n ja TaEL:n pii-
rissä myöntää ennen vuotta 1939, YEL:n ja MYEL:n piirissä ennen vuotta 1947 ja MEL:n piirissä
ennen vuotta 1933 syntyneelle eläkkeensaajalle.

Kuvio 3 Vuosien 1980 - 1994 lopussa voimassa olleet eläkkeet, joihin työttömyysaika on vaikuttanut



8 Vuosien 1980 - 1994 lopussa voimassa olleet eläkkeet, joihin työttömyysaika on vaikuttanut

Eläkelaji:	Varsinainen vanhuuseläke	Varhennettu vanhuuseläke	Työttömyyseläke	Varsinainen työkyvyttömyyseläke	Yksilöllinen varhaiseläke	Perhe-eläke	Kaikki
Vuosi	Työttömyyslisällä / työeläkelisillä korotetut eläkkeet						
1980	12 096	-	4 358	16 488	-	5 451	38 393
1981	13 683	-	5 480	17 438	-	6 243	42 844
1982	15 338	-	7 187	18 193	-	7 250	47 968
1983	17 246	-	9 213	19 696	-	8 150	54 305
1984	18 618	-	11 698	21 788	-	9 036	61 140
1985	21 001	-	14 030	23 624	-	10 031	68 686
1986	23 458	173	17 208	25 629	1 149	11 142	78 759
1987	26 010	270	17 491	27 558	2 159	12 237	85 725
1988	28 844	360	16 774	29 534	2 993	13 343	91 848
1989	32 006	456	15 347	31 389	4 179	14 406	97 783
1990	35 194	560	13 582	33 336	5 935	15 462	104 069
1991	39 436	732	12 145	36 172	7 399	16 820	112 704
1992	43 045	897	11 813	37 473	8 476	18 164	119 868
1993	47 043	1 083	12 032	38 381	9 356	19 522	127 417
1994	51 042	1 317	12 685	39 529	10 102	20 482	135 157

Työttömyysaika muuttanut vapaakirjan täysitehoiseksi eläkkeeksi

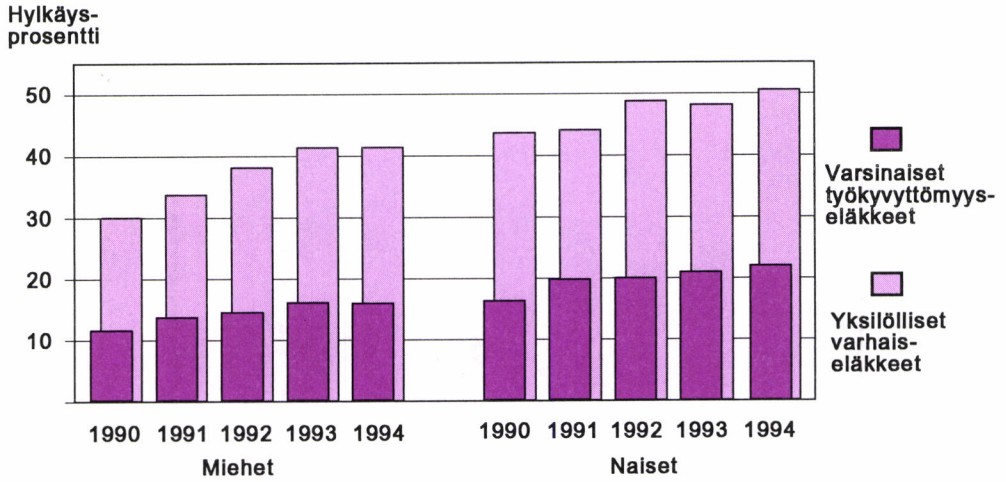
1980	277	-	947	588	-	112	1 924
1981	318	-	1 091	629	-	117	2 155
1982	368	-	1 105	665	-	134	2 272
1983	434	-	1 103	722	-	152	2 411
1984	481	-	1 153	787	-	171	2 592
1985	559	-	1 171	888	-	183	2 801
1986	696	-	1 162	958	10	214	3 040
1987	806	-	1 038	1 156	56	262	3 318
1988	943	-	889	1 438	137	316	3 723
1989	1 060	-	806	1 789	266	368	4 289
1990	1 190	-	692	2 192	412	414	4 900
1991	1 292	-	728	2 423	511	483	5 437
1992	1 375	-	957	2 718	640	586	6 276
1993	1 476	6	1 515	3 249	807	775	7 828
1994	1 594	5	2 752	4 008	1 086	1 066	10 511

Varsinainen vanhuuseläke-sarake ei sisällä varhennettuja vanhuuseläkkeitä eikä varsinainen työkyvyttömyyseläke-sarake yksilöllisiä varhaiseläkkeitä.

Työttömyysaika otetaan huomioon laskettaessa TEL:n, LEL:n tai TaEL:n mukaisia eläkkeen määriä. Se voidaan ottaa huomioon joko eläkkeeseen sisältyvänä työttömyyslisänä / työeläkelisänä tai sen huomioon ottaminen voi muuttaa vapaakirjaeläkkeen täysitehoiseksi eläkkeeksi.

Työttömyyslisä muuttui vuoden 1994 alusta työeläkelisäksi.

Kuvio 4 Uusien työkyvyttömyyseläkehakemusten hylkäysprosentit vuosina 1990 - 1994



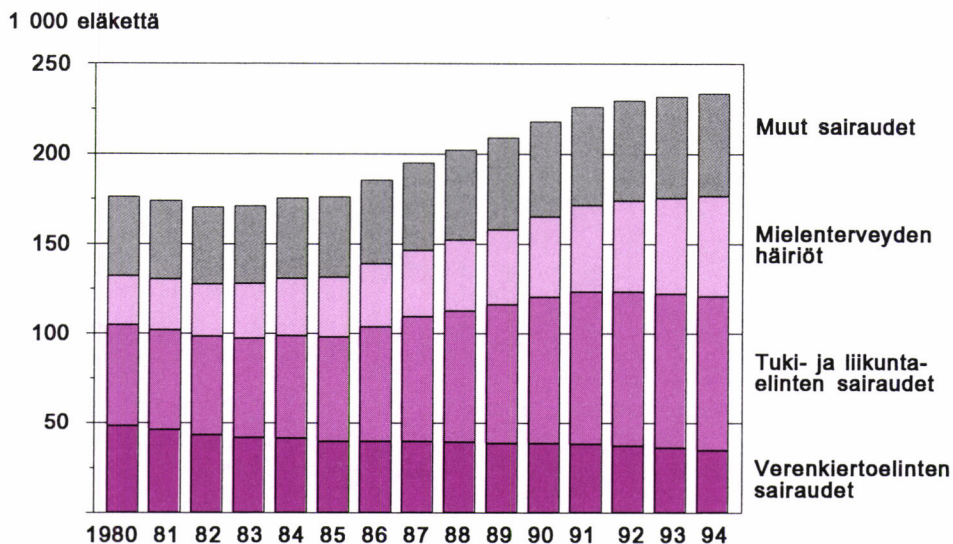
9 Uusien työkyvyttömyyseläkehakemusten hylkäysprosentit vuosina 1990 - 1994

I
9

Eläkelaitos:	TEL	LEL	YEL	MYEL	Kaikki
Varsinaista työkyvyttömyyseläkettä hakeneet, miehet					
1990	11,8	11,8	10,5	10,7	11,6
1991	14,5	13,0	14,2	11,7	13,7
1992	14,9	13,7	15,8	12,9	14,5
1993	16,0	14,7	19,0	15,9	16,1
1994	16,8	13,6	17,9	14,2	16,0
Naiset					
1990	16,8	11,2	17,1	17,1	16,3
1991	20,3	17,2	16,2	19,5	19,7
1992	20,5	15,5	22,6	18,8	20,0
1993	20,5	17,5	23,7	23,1	20,9
1994	21,6	20,7	22,7	23,6	21,9
Kaikki					
1990	14,5	11,7	12,7	13,8	13,7
1991	17,5	13,8	14,8	15,5	16,2
1992	17,4	13,9	17,6	15,4	16,5
1993	18,0	14,9	20,3	18,9	17,8
1994	19,0	14,4	19,3	18,2	18,3
Yksilöllisen varhaiseläkettä hakeneet, miehet					
1990	31,6	29,3	28,7	21,0	30,0
1991	34,9	33,3	30,7	30,2	33,7
1992	39,0	42,7	34,4	30,5	38,1
1993	42,8	43,7	39,8	29,7	41,3
1994	42,5	47,3	38,5	28,8	41,3
Naiset					
1990	45,6	47,7	37,6	32,2	43,6
1991	46,2	39,5	38,4	33,4	44,0
1992	50,1	57,0	51,3	38,6	48,8
1993	50,8	46,4	43,9	36,0	48,1
1994	52,4	59,0	51,4	33,2	50,5
Kaikki					
1990	39,6	33,4	32,3	27,3	37,1
1991	41,0	34,4	33,3	32,0	38,8
1992	44,6	44,4	40,1	34,8	43,0
1993	46,9	44,0	41,3	33,2	44,5
1994	47,9	48,7	43,2	31,2	45,8

Tilastointiperusteita muutettu vuonna 1992, joten luvut eivät ole täysin vertailukelpoisia.

Kuvio 5 Vuosien 1980 - 1994 lopussa voimassa olleet työkyvyttömyyseläkkeet työkyvyttömyyden syyn mukaan



10 Vuosien 1980 - 1994 lopussa voimassa olleet työkyvyttömyyseläkkeet

I
10

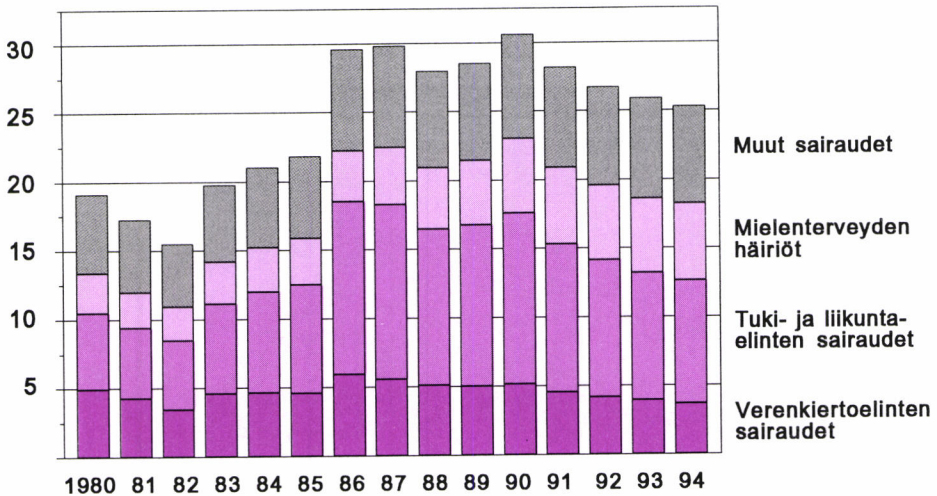
Pääsiallinen työkyvyttömyyden aiheuttanut sairaus

	Kasvaimet II	Mielenterv. häiriöt V	Herm. ja aistimi- en sair. VI	Veren- kierto- el.sair. VII	Hengi- tysel. taudit VIII	Tuki- ja liikunta- el.sair. XIII	Vammat ja myr- kytykset XVII	Muut sairau- det *)	Kaikki I-XVII
Lukumäärä									
1980	3 454	27 627	7 598	48 293	10 372	56 268	8 041	14 552	176 205
1981	3 458	28 653	7 761	46 153	10 186	55 645	7 983	14 260	174 099
1982	3 319	29 547	7 751	43 319	9 864	54 855	8 051	13 918	170 624
1983	3 394	30 705	8 037	41 784	9 841	55 287	8 135	13 873	171 056
1984	3 544	32 377	8 432	41 255	9 883	57 305	8 416	14 139	175 351
1985	3 582	33 766	8 587	39 524	9 767	58 276	8 606	14 159	176 267
1986	3 741	35 330	8 978	39 624	10 009	63 965	8 924	14 874	185 445
1987	3 812	37 352	9 906	39 596	10 214	69 593	9 382	15 419	195 274
1988	3 875	39 617	10 411	39 149	10 317	73 436	9 727	15 600	202 132
1989	3 912	41 845	10 946	38 587	10 369	77 622	9 968	15 884	209 133
1990	4 053	44 691	11 578	38 444	10 430	82 041	10 359	16 342	217 938
1991	4 232	48 276	12 233	38 042	10 527	85 032	11 001	16 856	226 199
1992	4 296	50 784	12 654	37 022	10 376	86 188	11 422	17 101	229 843
1993	4 349	53 368	13 043	35 904	10 174	86 302	11 729	17 111	231 980
1994	4 512	55 766	13 411	34 612	10 014	86 264	12 010	17 134	233 723
Prosenttiosuus									
1980	2,0	15,7	4,3	27,4	5,9	31,9	4,6	8,3	100,0
1981	2,0	16,5	4,5	26,5	5,8	32,0	4,6	8,2	100,0
1982	1,9	17,3	4,5	25,4	5,8	32,1	4,7	8,2	100,0
1983	2,0	18,0	4,7	24,4	5,8	32,3	4,8	8,1	100,0
1984	2,0	18,5	4,8	23,5	5,6	32,7	4,8	8,1	100,0
1985	2,0	19,2	4,9	22,4	5,5	33,1	4,9	8,0	100,0
1986	2,0	19,1	4,8	21,4	5,4	34,5	4,8	8,0	100,0
1987	2,0	19,1	5,1	20,3	5,2	35,6	4,8	7,9	100,0
1988	1,9	19,6	5,2	19,4	5,1	36,3	4,8	7,7	100,0
1989	1,9	20,0	5,2	18,5	5,0	37,1	4,8	7,6	100,0
1990	1,9	20,5	5,3	17,6	4,8	37,6	4,8	7,5	100,0
1991	1,9	21,3	5,4	16,8	4,7	37,6	4,9	7,5	100,0
1992	1,9	22,1	5,5	16,1	4,5	37,5	5,0	7,4	100,0
1993	1,9	23,0	5,6	15,5	4,4	37,2	5,1	7,4	100,0
1994	1,9	23,9	5,7	14,8	4,3	36,9	5,1	7,3	100,0

*) Käsittää pääluokat: I, III, IV, IX, X, XI, XII, XIV, XV JA XVI.
Huom! Tautiluokitus uudistettu vuonna 1987.

Kuvio 6 Vuosina 1980 - 1994 alkaneet työkyvyttömyyseläkkeet työkyvyttömyyden syyn mukaan

1 000 eläkettä



11 Vuosina 1980 - 1994 alkaneet työkyvyttömyyseläkkeet

I
11

Pääasiallinen työkyvyttömyyden aiheuttanut sairaus

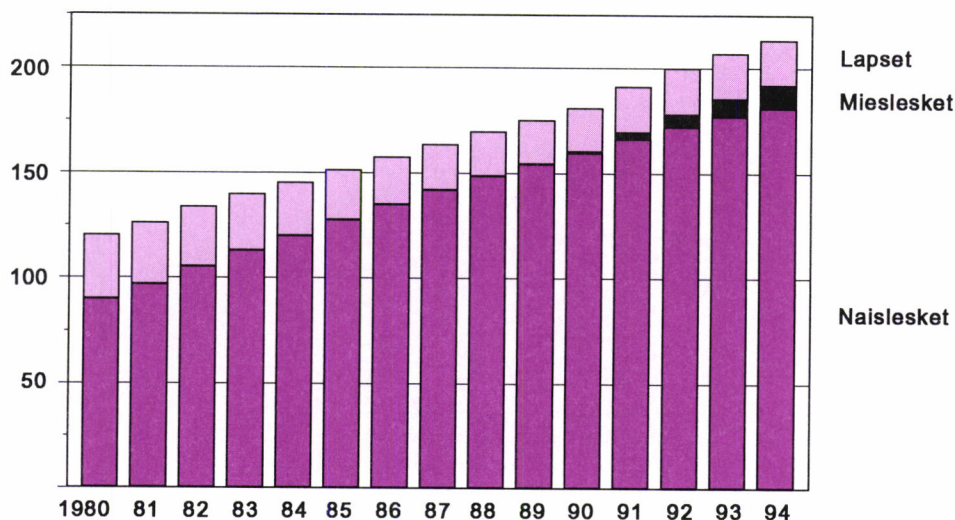
	Kasvaimet II	Mielen- terv. häiriöt V	Herm. ja aistimi- en sair. VI	Veren- kierto- el.sair. VII	Hengi- tysel. taudit VIII	Tuki- ja liikunta- el.sair. XIII	Vammat ja myr- kytykset XVII	Muut sairau- det *)	Kaikki I-XVII
Lukumäärä									
1980	1 411	2 901	826	4 914	1 192	5 557	897	1 397	19 095
1981	1 304	2 585	795	4 275	1 091	5 106	811	1 254	17 221
1982	1 035	2 463	619	3 439	881	5 037	830	1 139	15 443
1983	1 038	3 052	919	4 605	1 217	6 503	953	1 488	19 775
1984	1 099	3 241	978	4 636	1 122	7 323	1 032	1 580	21 011
1985	1 059	3 358	909	4 579	1 149	7 913	1 204	1 630	21 801
1986	1 169	3 717	1 166	5 935	1 526	12 547	1 237	2 276	29 573
1987	1 110	4 155	1 311	5 569	1 432	12 684	1 447	2 102	29 810
1988	1 094	4 447	1 372	5 104	1 317	11 352	1 378	1 894	27 958
1989	1 046	4 735	1 397	4 999	1 300	11 711	1 344	1 976	28 508
1990	1 140	5 445	1 517	5 159	1 338	12 401	1 446	2 172	30 618
1991	1 111	5 564	1 466	4 538	1 219	10 739	1 534	2 018	28 189
1992	1 139	5 419	1 461	4 155	1 087	9 971	1 522	2 011	26 765
1993	1 183	5 436	1 449	3 965	1 008	9 205	1 470	1 903	25 619
1994	1 202	5 591	1 504	3 675	1 054	8 921	1 488	1 846	25 281
Prosenttiosuus									
1980	7,4	15,2	4,3	25,7	6,2	29,1	4,7	7,3	100,0
1981	7,6	15,0	4,6	24,8	6,3	29,6	4,7	7,3	100,0
1982	6,7	15,9	4,0	22,3	5,7	32,6	5,4	7,4	100,0
1983	5,2	15,4	4,6	23,3	6,2	32,9	4,8	7,5	100,0
1984	5,2	15,4	4,7	22,1	5,3	34,9	4,9	7,5	100,0
1985	4,9	15,4	4,2	21,0	5,3	36,3	5,5	7,5	100,0
1986	4,0	12,6	3,9	20,1	5,2	42,4	4,2	7,7	100,0
1987	3,7	13,9	4,4	18,7	4,8	42,5	4,9	7,1	100,0
1988	3,9	15,9	4,9	18,3	4,7	40,6	4,9	6,8	100,0
1989	3,7	16,6	4,9	17,5	4,6	41,1	4,7	6,9	100,0
1990	3,7	17,8	5,0	16,8	4,4	40,5	4,7	7,1	100,0
1991	3,9	19,7	5,2	16,1	4,3	38,1	5,4	7,2	100,0
1992	4,3	20,2	5,5	15,5	4,1	37,3	5,7	7,5	100,0
1993	4,6	21,2	5,7	15,5	3,9	35,9	5,7	7,4	100,0
1994	4,8	22,1	5,9	14,5	4,2	35,3	5,9	7,3	100,0

*) Käsittää pääluokat: I, III, IV, IX, X, XI, XII, XIV, XV JA XVI.
Huom! Tautiluokitus uudistettu vuonna 1987.

Vuoden 1982 alusta sairausvakuutuksen päiväraha muuttui ensisijaiseksi työeläkkeeseen nähden, Tästä syystä alkaneiden työkyvyttömyyseläkkeiden määrä on vuonna 1982 alhainen.

Kuvio 7 Perhe-eläkkeensaajat vuosien 1980 - 1994 lopussa

1 000 eläkkeensaajaa

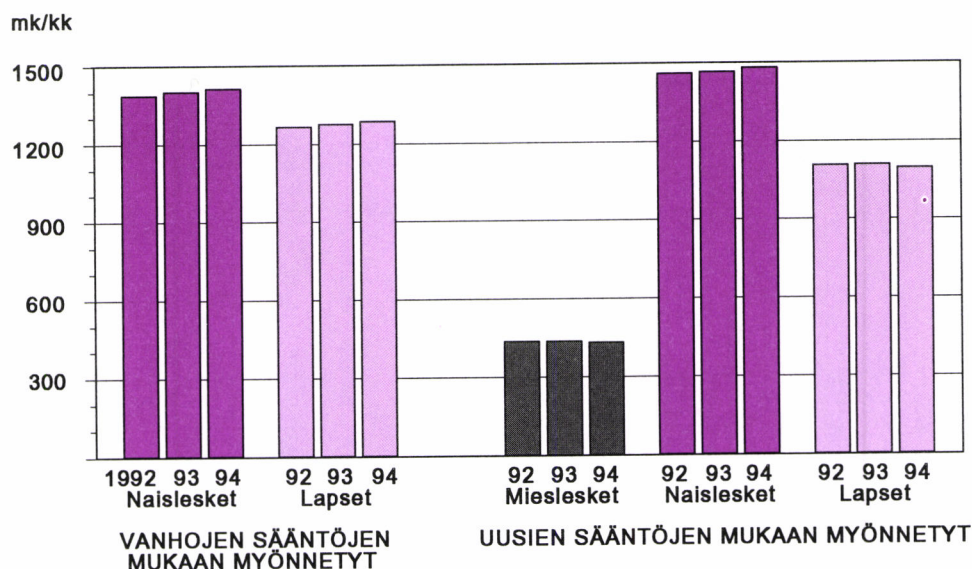


12 Perhe-eläkkeensaajat vuosina 1980 - 1994

I
12

	Vuoden lopussa voimassa olleet					Vuoden aikana alkaneet				
	Lesket			Lapset	Kaikki	Lesket			Lapset	Kaikki
	Miehet	Naiset	Kaikki			Miehet	Naiset	Kaikki		
1980	.	89 787	89 787	30 577	120 364	.	9 863	9 863	4 613	14 476
1981	.	96 809	96 809	29 336	126 145	.	9 117	9 117	3 965	13 082
1982	.	105 337	105 337	28 441	133 778	.	10 990	10 990	4 335	15 325
1983	.	112 892	112 893	26 870	139 763	.	10 157	10 157	3 695	13 852
1984	.	120 059	120 059	25 263	145 322	.	10 046	10 046	3 449	13 495
1985	.	127 652	127 652	23 659	151 311	.	10 885	10 885	3 401	14 286
1986	.	134 812	134 812	22 464	157 276	.	10 722	10 722	3 384	14 106
1987	.	141 803	141 803	21 594	163 397	.	10 853	10 853	3 305	14 158
1988	.	148 476	148 476	21 164	169 640	.	10 990	10 990	3 255	14 245
1989	.	154 348	154 348	20 813	175 161	.	10 738	10 738	3 084	13 822
1990	643	159 446	160 089	20 721	180 810	647	10 228	10 875	3 076	13 951
1991	3 089	166 347	169 436	21 506	190 942	2 510	10 978	13 488	3 497	16 985
1992	5 813	172 022	177 835	21 757	199 592	3 010	11 361	14 371	3 363	17 734
1993	8 355	176 801	185 156	21 584	206 740	2 955	10 881	13 836	3 094	16 930
1994	10 671	180 953	191 624	21 452	213 076	3 107	10 425	13 532	3 142	16 674

Kuvio 8 Keskimääräisiä perhe-eläkkeitä vuosien 1992 - 1994 lopussa



13 Perhe-eläkkeensaajien lukumäärä ja keskieläke vuosien 1990 - 1994 lopussa

I
13

	Vanhojen sääntöjen mukaiset			Uusien sääntöjen mukaiset			Kaikki edunsaajat yhteensä		
	Lesket			Lesket					
	Kaikki	Lapset	Yhteensä	Miehet	Naiset	Kaikki		Lapset	Yhteensä
Lukumäärä									
1990	156 497	19 960	176 457	643	2 950	3 593	760	4 353	180 810
1991	152 768	17 796	170 564	3 081	13 587	16 668	3 698	20 366	190 930
1992	147 721	15 388	163 109	5 801	24 320	30 121	6 338	36 459	199 568
1993	142 524	13 165	155 689	8 356	34 312	42 668	8 384	51 052	206 741
1994	137 324	11 126	148 450	10 672	43 681	54 353	10 274	64 627	213 077
Keskieläke mk/kk									
1990	1 199	1 112	1 189	496	1 366	1 210	1 062	1 184	1 189
1991	1 307	1 195	1 295	424	1 374	1 198	1 049	1 171	1 282
1992	1 387	1 266	1 376	436	1 461	1 263	1 105	1 236	1 350
1993	1 402	1 276	1 392	436	1 467	1 265	1 106	1 239	1 354
1994	1 413	1 286	1 404	430	1 480	1 274	1 094	1 245	1 355

14 Eräiden indeksien kehitys vuosina 1962 - 1995

	TEL- indeksi	Vuotui- nen muu- tospro- sentti	Palkansaajien ansiotasoi- deksin vuotui- nen muutos-%	Kuluttaja- hintaindek- sin vuotui- nen muutos-%	Kansan- eläke- indeksi 1957=100	Vuotui- nen muu- tospro- sentti
1962	100	-	-	-	122	10,9
1963	106	6,0	9,4	4,9	122	0,0
1964	116	9,4	13,2	10,3	139	13,9
1965	130	12,1	8,6	4,8	149	7,2
1966	142	9,2	7,3	3,9	149	0,0
1967	152	7,0	8,8	5,6	157	5,4
1968	165	8,6	11,0	9,2	171	8,9
1969	182	10,3	7,4	2,2	184	7,6
1970	197	8,2	8,4	2,7	187	1,6
1971	216	9,6	12,8	6,5	193	3,2
1972	247	14,4	11,6	7,1	206	6,7
1973	274	10,9	15,4	10,7	221	7,3
1974	315	15,0	19,7	16,9	256	15,8
1975	383	21,6	21,9	17,9	300	17,2
1976	462	20,6	15,5	14,4	354	18,0
1977	524	13,4	8,4	12,6	410	15,8
1978	573	9,4	6,7	7,8	440	7,3
1979	608	6,1	11,5	7,5	469	6,6
1980	665	9,4	12,0	11,6	504	7,5
1981	745	12,0	12,6	12,0	577	14,5
1982	836	12,2	10,8	9,6	642	11,3
1983	915	9,4	10,4	8,3	689	7,3
1984	1 006	9,9	9,4	7,1	770	11,8
1985	1 088	8,2	8,4	5,9	823	6,9
1986	1 165	7,1	7,0	3,6	863	4,9
1987	1 225	5,2	7,1	3,7	893	3,5
1988	1 291	5,4	8,9	5,1	926	3,7
1989	1 387	7,4	8,9	6,6	976	5,4
1990	1 481	6,8	9,2	6,1	1 045	7,1
1991	1 595	7,7	6,3	4,2	1 104	5,6
1992	1 682	5,5	1,9	2,6	1 139	3,2
1993	1 688	0,4	0,7	2,1	1 170	2,7
1994	1 688	0,0	1,6 *)	1,1	1 170	0,0
1995	1 712	1,4	1 192	1,9

*) ennakkotieto

TEL- ja KEL-indeksit ovat vuoden alun mukaiset.

Sosiaali- ja terveysministeriö vahvistaa vuosittain TEL-indeksin pisteluvun. Vuosina 1962 - 1976 indeksi perustui palkansaajien yleiseen ansiotasoindeksiin. Vuodesta 1977 alkaen se on perustunut kuluttajahintaindeksiin ja palkansaajien ansiotasoindeksin vuotuismuutosten keskiarvoon edellisen vuoden kolmannella neljänneksellä. Vuosina 1993 - 1995 pisteluku vahvistettiin poikkeuslakien mukaan. Vuonna 1993 pistelukua pienennettiin työntekijän työeläkemaksun vuoksi 1,5 prosenttia, vuoden 1994 indeksi säilytettiin samana kuin vuonna 1993 ja vuoden 1995 pistelukua pienennettiin työntekijän työeläkemaksun kasvun vuoksi 0,5 %.

II Aikasarjatietoja eläkkeensaajista ja väestöosuuksista

Aikasarjatietoja eläkkeensaajista ja väestösuuksista

Yksityiseltä sektorilta omaan työuraan perustuvaa eläkettä sai vuoden 1994 lopussa lähes 840 000 henkilöä. Luvussa ovat mukana vanhuus-, työttömyys-, työkyvyttömyys-, osa-aika-, rintamaveteraanien varhais- ja maatalouden erityiseläkettä saavat. Eläkkeensaajien määrä kasvaa vuosittain vajaalla 20 000:lla ja on kymmenessä vuodessa yli puoli-toistakertaistunut.

Alle 65-vuotiaita eläkkeensaajia oli tilastointivuoden lopussa runsaat 300 000, mikä on 12 prosenttia kaikista vastaavan ikäisistä yksityisellä sektorilla työeläketurvaa kartuttaneista. Heistä runsas puolet, eli 157 000, oli iältään 60 - 64-vuotiaita ja vajaa neljännes, eli 74 000, 55 - 59-vuotiaita. Lähes saman verran, eli 73 000, oli alle 55-vuotiaita eläkkeensaajia. Eläkkeellä olevien mediaani-ikä oli 67,9 vuotta. Mediaani-ikä kasvaa vanhuuseläkkeensaajien määrän kasvun myötä, viidessä vuodessa se on kasvanut noin vuodella.

Kaikista yksityisellä sektorilla työeläketurvaa kartuttaneista 55 - 64-vuotiaista oli eläkkeensaajien osuus nyt hiukan alle puolet. Osuus on vuosittain jonkin verran pienentynyt, voimakkaimmin 55 - 59 vuotiaiden ikäryhmässä, jossa se jäi nyt alle 30 prosentin, ollen viisi vuotta sitten lähes 37. Eläkkeensaajien osuus 60 - 64-vuotiaiden ikäryhmässä on vastaavasti kasvanut, viidessä vuodessa runsaan neljän prosenttiyksikön verran, ollen nyt 73,2 %.

Yksivuotisikäluokittain väestöosuutta tarkasteltaessa voidaan todeta, että eläkkeensaajien osuus vakuutetusta väestöstä kasvaa voimakkaasti iän myötä. 55-vuotiaista oli eläkkeellä joka viides ja 59-vuotiaista jo kaksi viidestä. 60-vuotiaista eläkkeellä oli jo useampi kuin kolme ja 64-vuotiaista useampi kuin neljä viidestä.

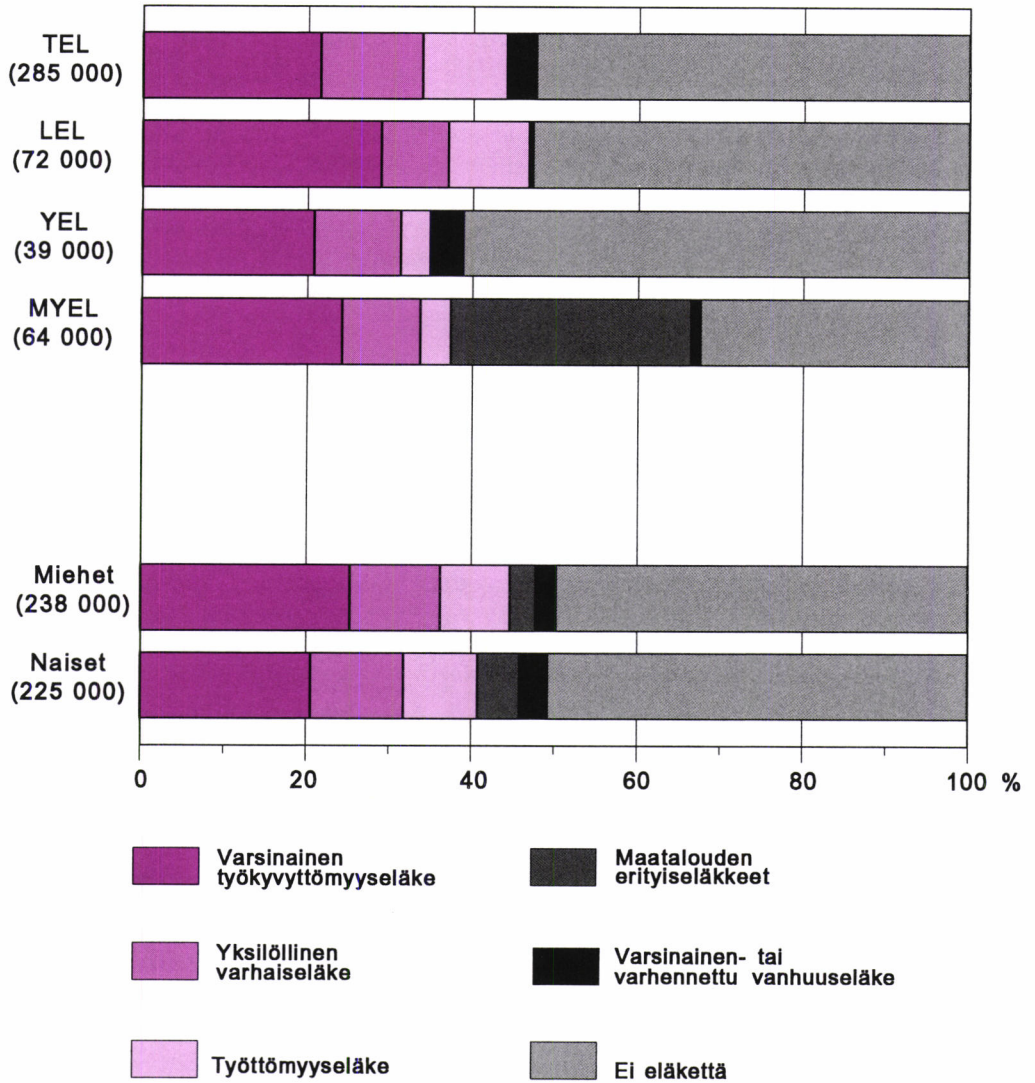
Ensimmäisen kerran yksityisen sektorin eläkkeelle siirtyi vuoden 1994 aikana vajaat 50 000 henkilöä, 2 000 edellisvuotta vähemmän. Edellisvuotta enemmän siirryttiin nyt ainoastaan työttömyyseläkkeelle ja osa-aikaeläkkeelle, kaikille muille eläkelajeille siirtyneitä oli aikaisempaa vähemmän. Osa-aikaeläkkeelle siirtyi nyt runsaat 1 000 henkilöä, edellisvuosien noin sadan henkilön sijaan. Erityisen vähän siirryttiin nyt maatalouden erityiseläkkeille, siirtyneitä oli vain runsaat 2 000, mikä on vain puolet edellisen vuoden määrästä.

Taulukoissa on sekä eläkkeellä olevien että eläkkeelle siirtyneiden keskimääristä ikää kuvaavana tunnuslukuna käytetty mediaani-ikää, koska ikäjakaumat molemmissa tapauksissa ovat vinot. Vuonna 1994 eläkkeelle siirtyneiden mediaani-ikä oli sama kuin kahtena edellisnäkin vuonna eli 60,1 vuotta. Aritmeettinen keski-ikä on jonkin verran mediaani-ikää alhaisempi, koska lukumääräisesti harvatkin nuoret työkyvyttömyyseläkeläiset painavat keskiarvoa alaspäin. Vuonna 1994 eläkkeelle siirtyneiden aritmeettinen keski-ikä oli 57,6 vuotta, mikä on 0,2 vuotta edellisvuotta alhaisempi.

Vaikka mediaani-ikä onkin pysynyt nyt jo kolme vuotta täsmälleen samana eikä keskiarvoikäkään ole juuri muuttunut, ei kuitenkaan voida päätellä, että eläkkeelle olisi siirrytty kaikkina näinä vuosina samanikäisenä. Eläkkeelle siirtymisen painopiste on kaiken aikaa siirtynyt 60 - 64-vuotiaisiin. Nuorena eläkkeelle siirtyneiden määrä, samoin kuin 65-vuotta täyttäneiden määrä, on vuosittain ollut vähenevä.

Työkyvyttömyyseläkkeiden alkavuuksia käsittelevästä taulukosta voidaan nähdä, että vuoden 1994 aikana siirtyi yksityisen sektorin työkyvyttömyyseläkkeelle 10,8 promillea vakuutetuista, miehet jonkin verran naisia useammin. Suurinta työkyvyttömyyseläkkeelle siirtyminen on kaiken aikaa ollut MYEL:n piirissä, jossa siirtyneiden osuus oli 16 promillea vakuutetuista ja pienintä TEL:n piirissä, jossa osuus jäi alle 10 promillen.

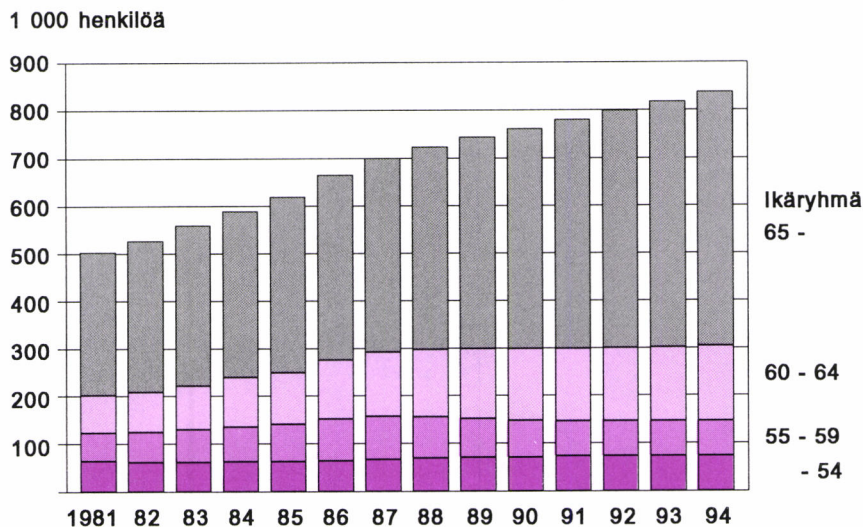
Kuvio 9 55 - 64-vuotiaat työeläketurvaa tietyn lain piirissä kartuttaneet sekä eläkettä saaneet eläkelaitoksen ja sukupuolen mukaan 31.12.1994



Lähde: Taulukko 19

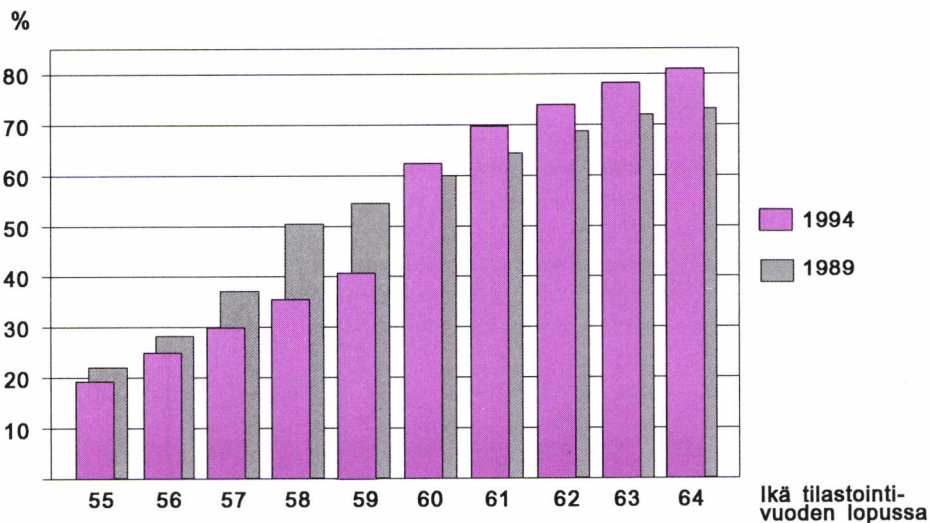
OMAA TYÖURAAAN PERUSTUVAA ELÄKETTÄ SAAVAT

Kuvio 10 Omaan työuraan perustuvaa eläkettä saaneet eläkkeensaajan iän mukaan



Lähde: Taulukko 15

Kuvio 11 Omaan työuraan perustuvaa eläkettä saaneiden 55 - 64-vuotiaiden eläkkeensaajien osuus vastaavasta työeläketurvaa kartuttaneesta väestöstä vuosina 1989 ja 1994



Lähde: Taulukko 18

OMAA TYÖURAA PERUSTUVAA ELÄKETTÄ SAAVAT

II

15

15 Eläkkeensaajien lukumäärä vuosien 1981 - 1994 lopussa ikäluokittain sekä mediaani-ikä

Ikä tilasto- vuoden lopussa:	-34	35 - 44	45 - 54	55 -59	60 - 64	65 -	Kaikki	Medi- aani- ikä
Eläke- laitos: TEL								
1990	2 947	12 482	28 406	41 741	86 452	228 349	400 377	66,4
1991	2 807	11 977	29 185	40 419	86 598	239 856	410 842	66,7
1992	2 760	11 764	30 147	40 424	88 696	251 164	424 955	66,8
1993	2 701	11 281	30 811	41 085	91 164	263 218	440 260	66,9
1994	2 643	10 961	31 731	41 672	94 413	275 591	457 011	67,0
LEL								
1990	1 232	4 713	10 479	12 870	22 295	54 794	106 383	65,3
1991	1 216	4 607	10 463	12 051	22 242	56 329	106 908	65,6
1992	1 151	4 485	10 297	11 779	22 291	57 814	107 817	65,8
1993	1 124	4 303	10 217	11 936	22 243	59 610	109 433	65,9
1994	1 095	4 082	10 040	11 831	22 444	61 181	110 673	66,1
YEL								
1990	92	810	2 912	4 411	9 248	34 201	51 674	68,1
1991	95	810	3 030	4 362	9 325	35 856	53 478	68,2
1992	113	865	3 249	4 309	9 668	37 132	55 336	68,3
1993	133	892	3 456	4 516	9 922	38 606	57 525	68,3
1994	138	909	3 776	4 804	10 265	40 040	59 932	68,3
MYEL, SPVEL, LUKL ja LUEL								
1990	180	1 263	6 020	16 967	33 005	146 361	203 796	69,5
1991	181	1 175	5 973	15 899	32 011	149 753	204 992	69,9
1992	157	1 070	5 945	15 671	31 345	152 343	206 531	70,2
1993	149	1 031	5 746	15 399	30 105	154 509	206 939	70,5
1994	154	936	5 284	14 814	28 390	156 336	205 914	70,8
MEL								
1991	93	543	897	839	1 016	1 185	4 573	59,5
1992	73	492	917	805	981	1 126	4 394	59,5
1993	63	428	900	801	954	1 162	4 308	59,8
1994	50	361	921	815	941	1 206	4 294	60,0
TaEL								
1990	7	9	11	29	22	37	115	60,3
1991	9	10	8	28	37	53	145	61,8
1992	16	17	15	27	53	87	215	62,4
1993	20	16	24	32	79	125	296	63,0
1994	18	19	29	43	101	162	372	63,3
Kaikki								
1981	6 072	14 260	43 413	60 300	78 383	301 126	503 554	66,8
1982	5 771	14 474	41 798	63 057	82 850	319 538	527 488	66,9
1983	5 600	14 690	41 471	68 175	92 309	337 206	559 451	66,9
1984	5 510	15 330	41 500	73 682	102 988	350 102	589 112	67,0
1985	5 370	16 307	41 462	78 029	107 958	370 377	619 503	67,0
1986	5 164	16 527	42 318	87 960	123 816	389 545	665 330	66,6
1987	4 956	17 722	43 913	90 744	134 233	407 827	699 395	66,7
1988	4 868	18 575	45 655	87 207	140 475	427 288	724 068	66,8
1989	4 605	19 065	46 834	81 486	146 290	445 592	743 872	67,0
1990	4 458	19 277	47 828	76 018	151 022	463 742	762 345	67,3
1991	4 401	19 122	49 556	73 598	151 229	483 032	780 938	67,5
1992	4 270	18 693	50 570	73 015	153 034	499 666	799 248	67,6
1993	4 190	17 951	51 154	73 769	154 467	517 230	818 761	67,8
1994	4 098	17 268	51 781	73 979	156 554	534 516	838 196	67,9

Taulukossa ovat mukana vanhuus-, työttömyys-, työkyvyttömyys-, osa-aika-, sukupolvenvaihdos-, luopumis- ja rintamaveteraanien varhaiseläkettä sekä luopumiskorvausta saavat.

OMAA TYÖURAA PERUSTUVAA ELÄKETTÄ SAAVAT

II

16

16 Eläkkeesajien lukumäärä vuosi 1981 - 1994 lopussa eläkelajin mukaan

Eläkelaji:	Varsinainen vanhuuseläke	Varhennettu vanhuuseläke	Varsinainen työkyvyttömyyseläke	Yksilöllinen varhaiseläke	Työttömyyseläke	Osa-aika-eläke	Rintamaveteraaniseläke	Maatalouden erityiseläke	Kaikki
Eläkelaitos: TEL									
1990	225 859	8 988	103 669	23 063	38 148	139	511	.	400 377
1991	235 969	10 871	103 798	27 097	32 753	170	184	.	410 842
1992	245 954	12 858	105 231	30 667	29 994	182	69	.	424 955
1993	256 344	14 863	105 990	33 134	29 691	213	25	.	440 260
1994	266 909	16 649	107 268	35 385	29 910	880	10	.	457 011
LEL									
1990	54 127	618	38 661	3 775	9 100	1	101	.	106 383
1991	55 550	764	38 306	4 584	7 681	2	21	.	106 908
1992	56 912	873	37 613	5 199	7 212	1	7	.	107 817
1993	58 578	1 000	37 130	5 675	7 047	-	3	.	109 433
1994	60 029	1 127	36 324	5 994	7 196	2	1	.	110 673
YEL									
1990	33 287	1 537	11 861	3 275	1 571	74	69	.	51 674
1991	34 687	1 836	11 848	3 573	1 429	81	24	.	53 478
1992	35 715	2 180	12 206	3 749	1 375	100	11	.	55 336
1993	36 875	2 651	12 607	3 897	1 377	114	4	.	57 525
1994	37 991	3 068	12 992	4 056	1 436	389	-	.	59 932
MYEL, SPVEL, LUKL ja LUEL									
1990	131 462	1 622	27 926	5 551	4 044	4	61	33 126	203 796
1991	133 157	1 832	26 083	5 925	3 403	3	12	34 577	204 992
1992	132 805	2 102	24 356	6 176	2 968	1	2	38 121	206 531
1993	132 336	2 341	22 906	6 218	2 713	1	2	40 422	206 939
1994	132 861	2 675	21 405	6 047	2 493	13	-	40 420	205 914
MEL									
1991	1 445	44	2 523	258	300	.	3	.	4 573
1992	1 508	58	2 382	238	207	.	1	.	4 394
1993	1 534	74	2 301	236	162	.	1	.	4 308
1994	1 575	92	2 254	248	125	.	-	.	4 294
TaEL									
1990	36	5	47	19	7	.	1	.	115
1991	52	10	52	22	8	.	1	.	145
1992	82	17	79	23	14	.	-	.	215
1993	114	27	100	34	21	.	-	.	296
1994	150	33	113	46	30	.	-	.	372
Kaikki									
1981	300 772	-	173 958	-	17 794	-	-	11 030	503 554
1982	318 799	-	170 486	-	22 986	-	2 689	12 528	527 488
1983	336 258	-	170 914	-	32 527	-	5 442	14 310	559 451
1984	348 446	-	175 225	-	43 242	-	6 355	15 844	589 112
1985	368 099	-	176 152	-	51 609	-	6 099	17 544	619 503
1986	386 148	4 333	177 881	7 445	63 156	-	7 090	19 277	665 330
1987	398 759	6 541	180 111	15 056	65 697	142	5 999	27 090	699 395
1988	413 896	8 592	181 189	20 712	64 044	173	4 151	31 311	724 068
1989	429 488	10 599	181 897	27 137	59 263	199	2 429	32 860	743 872
1990	444 771	12 770	182 164	35 683	52 870	218	743	33 126	762 345
1991	460 860	15 357	182 610	41 459	45 574	256	245	34 577	780 938
1992	472 976	18 088	181 867	46 052	41 770	284	90	38 121	799 248
1993	485 781	20 956	181 034	49 194	41 011	328	35	40 422	818 761
1994	499 515	23 644	180 356	51 776	41 190	1 284	11	40 420	838 196

Varsinainen vanhuuseläke-sarake ei sisällä varhennettua vanhuuseläkettä saavia eikä varsinainen työkyvyttömyyseläke-sarake yksilöllistä varhaiseläkettä saavia.

Maatalouden erityiseläke-sarake sisältää sukupolvenvaihdos- ja luopumiseläkettä sekä luopumiskorvausta saavat.

OMAA TYÖURAAAN PERUSTUVALLA ELÄKETTÄ SAAVAT

17 Alle 65-vuotiaiden eläkkeensaajien osuus vastaavasta työeläketurvaa kartuttaneesta väestöstä vuosien 1990 - 1994 lopussa ikäluokittain

Ikätilasto- vuoden lopussa:	-34	35 - 44	45 - 54	55 -59	60 - 64	55 - 64-vuotiaat		Alle 65-vuotiaat		
						Väestö- osuus	Lkm	Väestö- osuus	Lkm	
Eläkelaitos: TEL										
1990	0,4	2,3	7,6	31,2	72,2	50,6	128 193	9,2	172 028	
1991	0,4	2,2	7,3	29,6	70,7	49,0	127 017	9,1	170 986	
1992	0,4	2,2	7,1	28,6	71,2	48,6	129 120	9,4	173 791	
1993	0,5	2,2	7,0	27,6	73,2	48,3	132 249	9,7	177 042	
1994	0,5	2,2	6,9	26,3	74,4	47,7	136 085	10,0	181 420	
LEL										
1990	1,2	5,2	14,4	37,2	62,6	50,1	35 165	15,1	51 589	
1991	1,2	5,1	14,0	35,0	61,7	48,7	34 293	15,0	50 579	
1992	1,2	5,0	13,4	33,7	61,8	48,0	34 070	14,9	50 003	
1993	1,2	5,0	13,1	33,2	63,9	48,3	34 179	15,2	49 823	
1994	1,2	4,9	12,5	31,4	64,8	47,4	34 275	15,3	49 492	
YEL										
1990	0,3	1,2	5,7	24,0	54,8	38,7	13 659	9,2	17 473	
1991	0,3	1,2	5,5	23,3	55,0	38,4	13 687	9,0	17 622	
1992	0,3	1,3	5,4	22,6	56,0	38,5	13 977	9,1	18 204	
1993	0,4	1,4	5,4	22,2	57,7	38,5	14 438	9,3	18 919	
1994	0,4	1,4	5,5	22,3	59,6	38,9	15 069	9,5	19 892	
MYEL, SPVEL, LUKL ja LUEL										
1990	0,6	2,7	11,1	48,6	77,0	64,3	49 972	27,5	57 435	
1991	0,6	2,6	11,1	48,6	78,6	65,2	47 910	27,3	55 239	
1992	0,6	2,4	11,1	50,1	81,1	67,2	47 016	27,6	54 188	
1993	0,5	2,4	10,7	49,8	83,5	68,0	45 504	27,4	52 430	
1994	0,6	2,3	10,0	49,3	84,0	67,6	43 204	26,9	49 578	
Miehet										
1990	0,6	2,9	9,5	35,0	70,0	51,8	114 628	11,2	157 519	
1991	0,6	3,0	9,3	33,8	69,7	51,2	113 981	11,1	157 994	
1992	0,7	3,0	9,1	33,3	70,9	51,3	115 646	11,4	160 107	
1993	0,7	3,0	8,7	32,1	73,1	51,2	117 843	11,7	162 259	
1994	0,7	2,9	8,4	30,7	73,4	50,1	119 465	11,8	163 884	
Lkm	2 858	11 022	30 539	39 879	79 586		119 465		163 884	
Naiset										
1990	0,4	2,1	7,8	33,5	70,3	52,0	112 412	11,8	141 084	
1991	0,4	2,1	7,6	32,2	70,0	51,2	110 846	11,6	139 912	
1992	0,4	2,1	7,3	31,0	70,3	50,6	110 403	11,7	139 475	
1993	0,4	2,0	7,0	29,8	71,5	49,9	110 393	11,8	139 272	
1994	0,4	2,0	6,8	28,5	73,0	49,3	111 068	11,8	139 796	
Lkm	1 240	6 246	21 242	34 100	76 968		111 068		139 796	
Kaikki										
1990	0,5	2,6	8,7	34,3	70,2	51,9	227 040	11,4	298 603	
1991	0,5	2,6	8,5	33,1	69,8	51,2	224 827	11,4	297 906	
1992	0,5	2,6	8,2	32,2	70,6	51,0	226 049	11,5	299 582	
1993	0,5	2,5	8,0	31,0	72,3	50,5	228 236	11,7	301 531	
1994	0,6	2,5	7,7	29,6	73,2	49,7	230 533	11,8	303 680	
Lkm	4 098	17 268	51 781	73 979	156 554		230 533		303 680	

TaEL-laitoksen ja MEL-laitoksen (vuodesta 1991 alkaen) myöntämää eläkettä saavat ovat mukana Kaikki-, Miehet- ja Naiset-luvuissa.

OMAA TYÖURAAAN PERUSTUVAA ELÄKETTÄ SAAVAT

II

18

18 55 - 64-vuotiaiden eläkkeensaajien osuus vastaavasta työeläketurvaa kartuttaneesta väestöstä vuosien 1990 - 1994 lopussa yksivuotiskäluokittain

Ikätilasto- vuoden lopussa:	55	56	57	58	59	60	61	62	63	64
Eläkelaitos: TEL										
1990	19,6	26,5	30,9	36,8	43,9	64,4	69,6	73,0	76,7	79,3
1991	18,7	24,9	30,8	35,3	40,7	55,3	69,3	73,4	77,6	79,7
1992	18,2	24,0	29,4	35,2	39,3	56,4	65,8	74,5	79,2	81,2
1993	17,8	23,0	27,8	33,5	38,8	59,0	68,9	74,4	80,6	83,0
1994	16,8	22,2	26,5	31,9	37,4	62,7	70,5	75,7	80,5	83,3
LEL										
1990	26,2	32,8	36,6	39,8	50,1	60,5	61,7	63,1	63,5	64,3
1991	26,9	30,7	35,7	39,5	42,7	55,8	61,8	62,6	63,9	64,4
1992	25,6	30,9	33,4	38,3	41,6	54,0	61,5	63,6	64,8	64,8
1993	25,9	29,4	34,2	36,5	41,0	56,9	62,5	65,6	67,0	66,7
1994	23,5	28,4	31,6	36,4	38,2	60,2	63,9	65,3	67,5	66,8
YEL										
1990	15,5	19,8	23,6	28,7	33,1	45,1	49,2	55,2	61,0	65,9
1991	14,2	19,5	23,7	27,6	32,7	41,8	52,1	54,6	61,9	66,5
1992	14,7	18,1	23,3	27,5	31,7	42,2	50,7	58,4	63,3	67,0
1993	15,2	18,4	21,3	27,1	31,5	44,4	51,1	57,8	66,6	68,6
1994	13,5	18,4	22,1	27,3	33,5	46,4	55,2	59,3	65,7	71,3
MYEL, SPVEL, LUKL ja LUEL										
1990	33,0	41,1	50,7	54,6	61,6	69,6	73,6	77,3	79,7	84,2
1991	30,8	42,6	48,9	57,7	60,9	69,8	76,3	78,8	82,6	84,3
1992	35,1	42,3	51,2	56,3	64,5	71,1	77,1	82,3	85,2	87,8
1993	31,6	45,3	50,3	58,1	63,1	74,5	78,4	83,6	88,1	90,2
1994	32,8	41,3	51,2	56,6	63,3	73,3	80,8	84,4	87,5	91,7
Miehet										
1990	22,5	29,7	34,9	40,4	48,3	62,7	66,9	70,5	73,6	77,8
1991	22,1	28,9	34,8	40,1	44,9	57,5	67,8	71,5	75,4	77,6
1992	22,4	28,4	34,1	39,4	44,4	58,0	66,8	73,2	77,5	79,4
1993	21,5	27,5	32,7	38,2	43,3	61,0	68,9	74,5	79,3	81,6
1994	20,3	26,2	31,1	36,7	42,0	62,9	70,2	74,4	78,7	81,0
Lkm	5 832	7 322	7 930	8 806	9 989	14 052	14 720	15 989	17 261	17 564
Naiset										
1990	21,8	28,4	33,5	38,6	45,8	63,5	67,9	71,0	74,0	75,7
1991	20,5	27,4	33,1	38,3	43,0	57,0	68,8	71,7	75,6	77,2
1992	20,3	25,9	31,6	37,3	42,2	57,0	65,5	73,1	76,8	78,7
1993	19,4	25,3	29,9	35,7	41,0	58,9	67,1	72,1	78,2	79,9
1994	18,2	23,8	28,9	34,1	39,8	62,1	69,5	73,6	78,0	81,2
Lkm	4 835	6 012	6 800	7 574	8 879	13 226	13 774	15 510	16 556	17 902
Kaikki										
1990	22,2	29,0	34,2	39,5	47,1	63,1	67,4	70,8	73,8	76,7
1991	21,4	28,2	34,0	39,2	44,0	57,2	68,3	71,6	75,5	77,4
1992	21,4	27,2	32,9	38,4	43,4	57,5	66,2	73,1	77,1	79,0
1993	20,5	26,5	31,3	37,0	42,2	60,0	68,0	73,3	78,7	80,8
1994	19,3	25,1	30,0	35,5	40,9	62,5	69,9	74,0	78,3	81,1
Lkm	10 667	13 334	14 730	16 380	18 868	27 278	28 494	31 499	33 817	35 466

TaEL-laitoksen ja MEL-laitoksen (vuodesta 1991 alkaen) myöntämää eläkettä saavat ovat mukana Kaikki-, Miehet- ja Naiset-luvuissa.

OMAA TYÖURAA PERUSTUVAA ELÄKETTÄ SAAVAT

II
19

19 55 - 64-vuotiaiden eläkkeensaajien osuus vastaavasta työeläketurvaa kartuttaneesta väestöstä vuosien 1990 - 1994 lopussa eläkelajeittain

Eläkelaji:	Varsinainen vanh. eläke	Varhennettu vanhuuseläke	Varsin. työkyvyttömyyseläke	Yksilöllinen varhaiseläke	Työttömyyseläke	Osa-aika-eläke	Rintamaveteraaniseläke	Maatalouden erityiseläke	Kaikki Väestöosuus	Lkm
Eläkelaitos: TEL										
1990	1,1	1,9	23,4	9,1	14,9	0,1	0,2	.	50,6	128 193
1991	1,1	2,1	22,9	10,4	12,4	0,1	0,1	.	49,0	127 017
1992	1,1	2,2	22,6	11,5	11,1	0,1	0,0	.	48,6	129 120
1993	1,1	2,3	22,2	12,0	10,6	0,1	0,0	.	48,3	132 249
1994	1,0	2,3	21,6	12,3	10,2	0,3	0,0	.	47,7	136 085
LEL										
1990	-	0,4	31,4	5,4	12,8	0,0	0,1	.	50,1	35 165
1991	-	0,5	31,0	6,5	10,7	0,0	0,0	.	48,7	34 293
1992	-	0,5	30,3	7,3	10,0	0,0	0,0	.	48,0	34 070
1993	-	0,5	30,1	8,0	9,7	-	0,0	.	48,3	34 179
1994	-	0,5	28,9	8,2	9,7	0,0	0,0	.	47,4	34 275
YEL										
1990	0,0	2,1	22,6	9,2	4,4	0,2	0,2	.	38,7	13 659
1991	0,0	2,2	22,0	9,9	3,9	0,2	0,1	.	38,4	13 687
1992	0,0	2,5	21,7	10,2	3,7	0,3	0,0	.	38,5	13 977
1993	0,0	2,8	21,4	10,3	3,6	0,3	0,0	.	38,5	14 438
1994	0,0	3,0	20,9	10,4	3,6	1,0	-	.	38,9	15 069
MYEL, SPVE, LUKL ja LUEL										
1990	-	0,9	26,7	7,1	5,1	0,0	0,1	24,5	64,3	49 972
1991	-	0,8	26,1	8,0	4,5	0,0	0,0	25,8	65,2	47 910
1992	-	0,9	25,5	8,7	4,2	0,0	0,0	27,9	67,2	47 016
1993	0,0	1,0	24,9	9,2	3,9	0,0	0,0	28,9	68,0	45 504
1994	0,0	1,2	24,3	9,4	3,8	0,0	-	29,0	67,6	43 204
Miehet										
1990	0,3	1,2	27,8	7,9	11,0	0,0	0,2	3,4	51,8	114 628
1991	0,4	1,4	27,4	9,1	9,3	0,1	0,1	3,4	51,2	113 981
1992	0,4	1,6	27,0	10,1	8,6	0,1	0,0	3,5	51,3	115 646
1993	0,4	1,8	26,4	10,7	8,5	0,1	0,0	3,3	51,2	117 843
1994	0,4	1,8	25,4	10,9	8,4	0,3	0,0	3,1	50,1	119 465
Lkm	888	4 236	60 521	25 871	19 942	681	6	7 320		119 465
Naiset										
1990	1,0	1,8	22,5	8,4	12,9	0,0	0,0	5,3	52,0	112 412
1991	1,1	1,8	22,2	9,6	11,1	0,0	0,0	5,3	51,2	110 846
1992	1,2	1,9	21,7	10,5	9,9	0,1	0,0	5,4	50,6	110 403
1993	1,1	2,0	21,2	11,0	9,3	0,1	0,0	5,3	49,9	110 393
1994	1,1	2,0	20,6	11,3	9,0	0,3	0,0	5,0	49,3	111 068
Lkm	2 524	4 577	46 379	25 539	20 237	593	4	11 215		111 068
Kaikki										
1990	0,6	1,5	25,2	8,1	11,9	0,0	0,1	4,3	51,9	227 040
1991	0,7	1,6	24,8	9,4	10,2	0,1	0,0	4,3	51,2	224 827
1992	0,8	1,8	24,4	10,3	9,2	0,1	0,0	4,4	51,0	226 049
1993	0,8	1,9	23,8	10,8	8,9	0,1	0,0	4,3	50,5	228 236
1994	0,7	1,9	23,1	11,1	8,7	0,3	0,0	4,0	49,7	230 533
Lkm	3 412	8 813	106 900	51 410	40 179	1 274	10	18 535		230 533

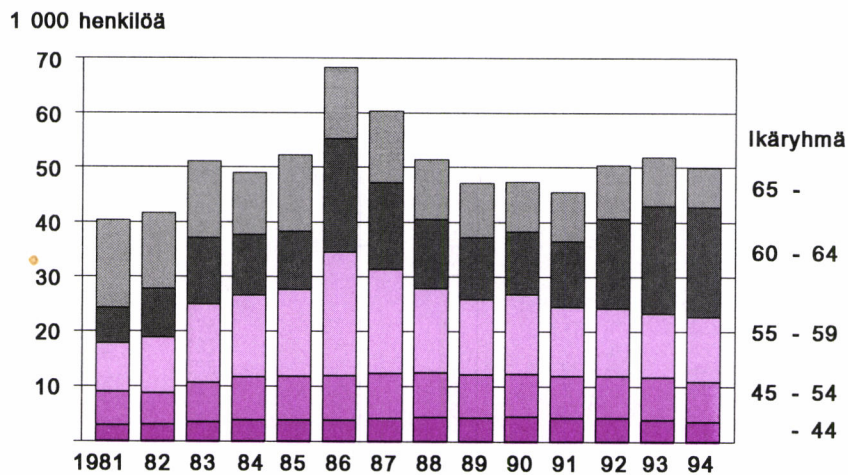
Varsinainen vanhuuseläke-sarake ei sisällä varhennettua vanhuuseläkettä saavia eikä varsinainen työkyvyttömyyseläke-sarake yksilöllistä varhaiseläkettä saavia.

Maatalouden erityiseläke-sarake sisältää sukupolvenvaihdos- ja luopumiseläkettä sekä luopumiskorvausta saavat.

TaEL-laitoksen ja MEL-laitoksen (vuodesta 1991 alkaen) myöntämää eläkettä saavat ovat mukana Kaikki-, Miehet- ja Naiset-luvuissa.

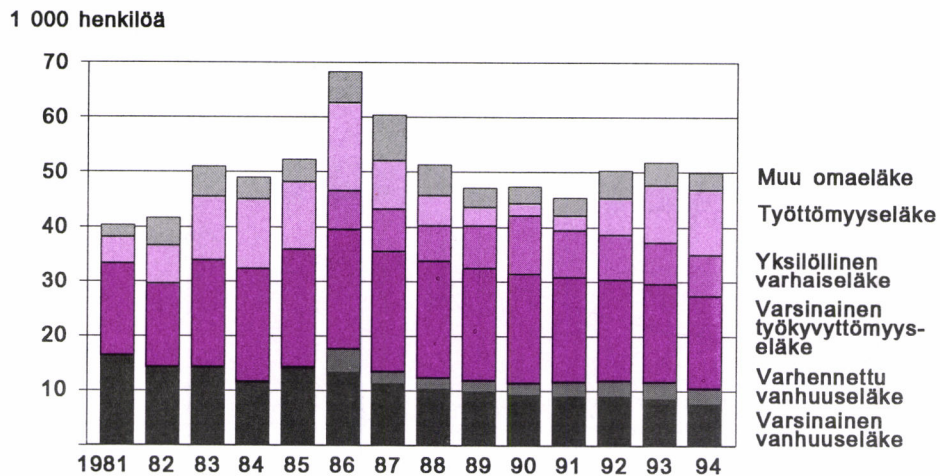
ENSIMMÄISEN KERRAN ELÄKKEELLE SIIRTYNEET

Kuvio 12 Ensimmäisen kerran eläkkeelle siirtyneet eläkkeelle siirtymisiän mukaan



Lähde: Taulukko 20

Kuvio 13 Ensimmäisen kerran eläkkeelle siirtyneet eläkelajin mukaan



Lähde: Taulukko 21

ENSIMMÄISEN KERRAN ELÄKKEELLE SIIRTYNEET

II
20

20 Eläkkeensaajien lukumäärä vuosina 1981 - 1994 ikäluokittain sekä mediaani-ikä

Ikä eläkkeen alkaessa:	- 34	35 - 44	45 - 54	55 - 59	60 - 64	65 -	Kaikki	Mediaani-ikä
Eläkelaitos TEL								
1990	838	2 014	4 681	8 367	6 914	4 340	27 154	58,4
1991	808	1 861	4 410	6 985	7 383	4 244	25 691	58,8
1992	825	1 859	4 541	6 685	10 323	4 229	28 462	60,1
1993	775	1 701	4 607	6 266	12 961	4 078	30 388	60,1
1994	670	1 646	4 656	6 827	13 712	3 602	31 113	60,1
LEL								
1990	369	782	1 481	2 290	1 352	1 310	7 584	57,4
1991	355	788	1 515	1 803	1 312	1 205	6 978	57,0
1992	297	696	1 299	1 571	2 133	1 208	7 204	59,0
1993	303	575	1 272	1 524	2 529	1 220	7 423	60,1
1994	229	550	1 122	1 450	2 663	987	7 001	60,1
YEL								
1990	44	216	550	898	1 129	973	3 810	60,4
1991	57	226	557	822	1 186	997	3 845	60,5
1992	70	286	663	771	1 312	967	4 069	60,4
1993	58	306	739	784	1 536	962	4 385	60,3
1994	73	246	783	999	1 574	862	4 537	60,1
MYEL, SPVEL, LUKL ja LUEL								
1990	48	190	1 036	2 958	2 040	2 497	8 769	60,3
1991	42	194	1 053	2 841	2 084	2 472	8 686	60,3
1992	36	168	1 116	3 158	2 551	3 335	10 364	60,9
1993	41	194	979	2 922	2 520	2 733	9 389	60,7
1994	45	173	599	2 448	1 961	1 727	6 953	60,1
MEL								
1991	3	19	48	73	56	17	216	56,1
1992	11	22	54	76	45	17	225	55,5
1993	6	29	58	79	49	20	241	55,8
1994	9	13	67	95	74	17	275	56,1
TaEL								
1990	1	6	6	18	13	21	65	60,5
1991	3	5	4	9	11	19	51	61,6
1992	9	12	9	7	17	28	82	60,4
1993	7	7	8	12	29	31	94	60,7
1994	3	8	9	18	26	29	93	60,1
Kaikki								
1981	1 163	1 758	6 143	8 776	6 409	16 083	40 332	61,2
1982	1 174	1 921	5 716	9 988	8 941	13 904	41 644	60,7
1983	1 333	2 154	7 179	14 218	12 208	13 989	51 081	60,1
1984	1 350	2 484	7 898	14 812	11 146	11 376	49 066	59,3
1985	1 326	2 587	7 875	15 791	10 617	14 086	52 282	59,4
1986	1 295	2 616	8 022	22 585	20 726	13 066	68 310	59,8
1987	1 280	2 919	8 190	18 980	15 767	13 210	60 346	59,7
1988	1 297	3 142	8 107	15 282	12 615	10 961	51 404	59,3
1989	1 201	3 141	7 813	13 715	11 348	9 940	47 158	59,1
1990	1 300	3 208	7 754	14 531	11 448	9 141	47 382	58,8
1991	1 268	3 093	7 587	12 533	12 032	8 954	45 467	59,1
1992	1 248	3 043	7 682	12 268	16 381	9 784	50 406	60,1
1993	1 190	2 812	7 663	11 587	19 624	9 044	51 920	60,1
1994	1 029	2 636	7 236	11 837	20 010	7 224	49 972	60,1

Tähän taulukkoon henkilö kirjautuu siirtyessään ensimmäisen kerran TEL-, LEL-, YEL-, MYEL-, MEL- tai TaEL-eläkkeelle. Taulukossa ovat mukana vanhuus-, työttömyys-, työkyvyttömyys-, osaaika-, sukupolvenvaihdos-, luopumis- ja rintamaveteraanien varhaiseläkkeelle sekä luopumiskorvaukselle siirtyneet.

ENSIMMÄISEN KERRAN ELÄKKEELLE SIIRTYNEET

II
21

21 Eläkkeensaajien lukumäärä vuosina 1981 - 1994 eläkelajin mukaan

Eläkelaji:	Varsinaisen vanhuuseläke	Varhennettu vanhuuseläke	Varsinaisen työkyvyttöm. eläke	Yksilöllinen varhaiseläke	Työttömyyseläke	Osa-aika-eläke	Rintamaveteraaniseläke	Maatalouden erityiseläke	Kaikki
Eläkelaitos: TEL									
1990	4 711	1 628	11 900	7 136	1 684	56	39	.	27 154
1991	4 690	1 932	11 184	5 844	1 944	81	16	.	25 691
1992	4 664	2 121	11 112	5 639	4 830	92	4	.	28 462
1993	4 471	2 155	10 622	5 206	7 819	115	-	.	30 388
1994	3 947	1 915	10 434	5 191	8 858	767	1	.	31 113
LEL									
1990	1 305	112	4 202	1 705	257	-	3	.	7 584
1991	1 201	159	4 064	1 138	414	1	1	.	6 978
1992	1 203	127	3 564	1 016	1 293	-	1	.	7 204
1993	1 213	152	3 283	996	1 778	1	-	.	7 423
1994	973	158	2 909	923	2 036	2	-	.	7 001
YEL									
1990	965	299	1 576	810	139	15	6	.	3 810
1991	992	318	1 623	718	157	35	2	.	3 845
1992	957	356	1 805	614	284	50	3	.	4 069
1993	952	491	1 871	646	378	47	-	.	4 385
1994	850	439	1 785	702	456	305	-	.	4 537
MYEL, SPVEL, LUKL ja LUEL									
1990	2 205	232	2 242	1 054	120	2	4	2 910	8 769
1991	2 030	226	2 181	897	163	-	1	3 188	8 686
1992	2 028	329	1 917	859	327	-	1	4 903	10 364
1993	1 798	339	1 924	763	443	-	1	4 121	9 389
1994	1 707	349	1 663	642	492	13	-	2 087	6 953
MEL									
1991	65	20	97	26	8	.	-	.	216
1992	67	14	110	26	8	.	-	.	225
1993	64	18	115	33	11	.	-	.	241
1994	87	19	112	35	22	.	-	.	275
TaEL									
1990	21	3	20	16	5	.	-	.	65
1991	19	4	19	6	2	.	1	.	51
1992	28	7	36	5	6	.	-	.	82
1993	31	11	32	12	8	.	-	.	94
1994	29	10	29	13	12	.	-	.	93
Kaikki									
1981	16 492	-	16 787	-	4 871	-	-	2 182	40 332
1982	14 322	-	15 223	-	7 041	-	2 814	2 244	41 644
1983	14 400	-	19 533	-	11 637	-	2 834	2 677	51 081
1984	11 648	-	20 730	-	12 705	-	1 509	2 474	49 066
1985	14 393	-	21 503	-	12 357	-	938	3 091	52 282
1986	13 281	4 319	21 996	7 036	16 026	-	2 446	3 206	68 310
1987	11 196	2 291	22 049	7 730	8 827	121	828	7 304	60 346
1988	10 273	2 142	21 414	6 404	5 579	57	352	5 183	51 404
1989	9 825	2 105	20 649	7 680	3 430	69	143	3 257	47 158
1990	9 207	2 274	19 940	10 721	2 205	73	52	2 910	47 382
1991	8 997	2 659	19 168	8 629	2 688	117	21	3 188	45 467
1992	8 947	2 954	18 544	8 159	6 748	142	9	4 903	50 406
1993	8 529	3 166	17 847	7 656	10 437	163	1	4 121	51 920
1994	7 593	2 890	16 932	7 506	11 876	1 087	1	2 087	49 972

Varsinainen vanhuuseläke-sarake ei sisällä varhennettulle vanhuuseläkkeelle siirtyneitä eikä varsinainen työkyvyttömyyseläke-sarake yksilölliselle varhaiseläkkeelle siirtyneitä.

Maatalouden erityiseläke-sarake sisältää sukupolvenvaihdos- ja luopumiseläkkeelle sekä luopumiskorvaukselle siirtyneet.

ENSIMMÄISEN KERRAN ELÄKKEELLE SIIRTYNEET

II
22

22 Alle 65-vuotiaiden eläkkeensaajien osuus vastaavasta työeläketurvaa kartuttaneesta ei-eläkkeellä olevasta väestöstä vuosina 1990 - 1994 ikäluokittain

Ikä eläkkeen alkaessa:						55 - 64-vuotiaat		Alle 65-vuotiaat	
	-34	35 - 44	45 - 54	55 - 59	60 - 64	Väestö- osuus	Lkm	Väestö- osuus	Lkm
Eläkelaitos: TEL									
1990	0,1	0,4	1,3	8,3	16,7	10,8	15 281	1,3	22 814
1991	0,1	0,4	1,2	6,8	16,8	9,8	14 368	1,2	21 447
1992	0,1	0,4	1,1	6,2	22,0	11,0	17 008	1,4	24 233
1993	0,1	0,3	1,1	5,5	27,6	11,9	19 227	1,6	26 310
1994	0,1	0,3	1,1	5,5	29,1	12,0	20 539	1,7	27 511
LEL									
1990	0,3	0,9	2,3	10,1	11,8	10,6	3 642	2,2	6 274
1991	0,3	0,9	2,3	7,9	11,3	9,1	3 115	2,0	5 773
1992	0,3	0,8	1,9	6,8	17,7	10,5	3 704	2,1	5 996
1993	0,3	0,7	1,8	6,3	21,8	11,3	4 053	2,2	6 203
1994	0,3	0,7	1,6	5,6	23,0	10,9	4 113	2,2	6 014
YEL									
1990	0,1	0,3	1,1	6,0	12,7	8,5	2 027	1,6	2 837
1991	0,2	0,3	1,1	5,4	13,4	8,4	2 008	1,6	2 848
1992	0,2	0,4	1,2	5,0	14,7	8,5	2 083	1,7	3 102
1993	0,2	0,5	1,2	4,7	17,6	9,2	2 320	1,8	3 423
1994	0,2	0,4	1,2	5,6	18,5	9,8	2 573	1,9	3 675
MYEL, SPVEL, LUKL ja LUEL									
1990	0,2	0,4	2,1	12,8	12,1	12,5	4 998	3,8	6 272
1991	0,1	0,4	2,1	13,1	13,1	13,1	4 925	3,9	6 214
1992	0,1	0,4	2,3	15,0	16,9	15,8	5 709	4,5	7 029
1993	0,2	0,5	2,0	14,1	18,5	15,8	5 442	4,3	6 656
1994	0,2	0,4	1,2	12,1	17,3	14,0	4 409	3,6	5 226
Miehet									
1990	0,2	0,5	1,6	8,9	13,8	10,5	12 713	1,6	19 811
1991	0,2	0,5	1,5	7,9	14,9	10,2	12 580	1,5	19 672
1992	0,2	0,5	1,4	7,8	20,7	12,0	15 373	1,8	22 484
1993	0,2	0,5	1,4	6,8	25,7	12,7	16 656	1,9	23 572
1994	0,2	0,4	1,2	6,3	25,3	11,8	16 166	1,8	22 576
Lkm	702	1 580	4 128	6 175	9 991		16 166		22 576
Naiset									
1990	0,1	0,4	1,4	9,2	15,2	11,2	13 266	1,7	18 430
1991	0,1	0,3	1,3	7,5	15,0	10,0	11 985	1,6	16 841
1992	0,1	0,4	1,2	6,8	18,6	10,8	13 276	1,7	18 138
1993	0,1	0,3	1,2	6,3	22,3	11,4	14 555	1,8	19 304
1994	0,1	0,3	1,1	6,2	25,0	11,9	15 681	1,9	20 172
Lkm	327	1 056	3 108	5 662	10 019		15 681		20 172
Kaikki									
1990	0,2	0,4	1,5	9,0	14,6	10,8	25 979	1,6	38 241
1991	0,1	0,4	1,4	7,7	14,9	10,1	24 565	1,5	36 513
1992	0,2	0,4	1,3	7,3	19,7	11,4	28 649	1,7	40 622
1993	0,2	0,4	1,3	6,5	24,0	12,0	31 211	1,8	42 876
1994	0,1	0,4	1,1	6,3	25,2	11,8	31 847	1,8	42 748
Lkm	1 029	2 636	7 236	11 837	20 010		31 847		42 748

TaEL-laitoksen ja MEL-laitoksen (vuodesta 1991 alkaen) myöntämää eläkettä saavat ovat mukana Kaikki-, Miehet- ja Naiset-luvuissa.

ENSIMMÄISEN KERRAN ELÄKKEELLE SIIRTYNEET

II

23

23 55 - 64-vuotiaiden eläkkeensaajien osuus vastaavasta työeläketurvaa kartuttaneesta ei-eläkkeellä olevasta väestöstä vuosina 1990 - 1994 yksivuotisikäluokittain

Ikä eläkkeen alkaessa:	55	56	57	58	59	60	61	62	63	64
Eläkelaitos: TEL										
1990	8,6	7,1	8,2	8,6	9,6	21,3	15,6	15,3	18,1	9,5
1991	7,4	6,2	6,3	7,2	6,8	22,9	12,0	14,0	19,1	9,8
1992	6,8	6,0	5,9	6,2	6,1	32,8	16,8	16,1	22,1	12,0
1993	6,0	5,1	5,1	5,9	5,2	41,9	22,9	19,8	23,8	14,2
1994	5,8	4,8	4,5	7,0	5,8	46,4	20,5	20,4	22,9	12,9
LEL										
1990	9,0	9,5	10,5	10,6	11,6	15,2	13,7	12,4	9,5	5,1
1991	8,3	7,1	7,1	8,9	8,5	17,5	10,8	9,4	8,7	5,8
1992	6,9	6,8	6,4	6,3	7,5	29,9	15,1	12,9	12,5	8,6
1993	6,9	5,6	6,6	6,3	5,8	40,7	17,9	14,1	13,6	9,9
1994	6,4	4,9	5,1	5,9	5,3	44,2	17,1	13,6	14,0	7,3
YEL										
1990	5,8	4,9	6,1	6,3	7,4	13,9	12,1	11,3	15,8	10,1
1991	4,6	5,4	5,1	5,8	6,5	16,5	10,7	12,6	15,9	10,4
1992	4,3	5,3	4,2	5,2	6,2	17,1	14,3	11,7	18,6	10,1
1993	4,4	4,2	4,3	5,3	5,8	23,6	13,9	15,0	20,0	13,4
1994	4,1	3,4	5,4	9,7	7,2	24,9	17,3	15,8	17,9	11,8
MYEL, SPVEL, LUKL ja LUEL										
1990	18,4	11,1	11,4	10,3	11,3	14,5	12,4	11,5	11,7	9,9
1991	21,2	9,9	10,7	10,6	11,3	15,9	14,0	11,8	13,8	9,3
1992	24,0	12,7	11,8	12,1	12,1	20,6	16,0	15,9	17,8	12,9
1993	21,5	11,7	12,4	11,1	11,2	23,3	16,8	16,3	20,5	14,8
1994	22,4	8,3	9,1	9,8	8,4	22,9	14,6	14,1	14,3	21,4
Miehet										
1990	9,0	8,0	8,8	9,2	9,5	16,3	14,0	12,9	14,6	9,2
1991	8,7	7,3	7,3	7,9	8,0	18,9	12,7	12,9	17,0	9,8
1992	8,9	7,6	7,1	7,3	7,8	28,8	17,7	16,4	21,9	12,8
1993	7,5	6,1	6,4	6,9	6,7	38,1	22,2	19,5	23,3	15,2
1994	7,5	5,1	5,5	7,6	6,2	40,8	18,1	17,3	19,3	14,2
Lkm	1 814	1 133	1 035	1 256	937	5 378	1 588	1 257	1 200	568
Naiset										
1990	10,5	7,5	8,7	8,7	10,3	20,4	14,5	14,2	15,3	8,8
1991	9,5	6,3	6,6	7,6	7,4	22,2	11,4	12,5	15,0	8,4
1992	8,5	6,2	6,0	6,5	6,4	29,5	14,5	13,7	16,9	10,0
1993	7,9	5,6	5,7	6,1	5,5	36,8	18,1	16,0	18,7	11,8
1994	7,5	5,0	4,8	7,3	6,1	41,2	19,2	18,1	19,3	11,0
Lkm	1 728	1 028	862	1 152	892	5 294	1 642	1 302	1 210	571
Kaikki										
1990	9,8	7,8	8,8	8,9	9,9	18,3	14,3	13,6	15,0	9,0
1991	9,1	6,8	6,9	7,8	7,7	20,6	12,1	12,7	16,0	9,1
1992	8,7	6,9	6,6	6,9	7,1	29,1	16,1	15,1	19,4	11,4
1993	7,7	5,9	6,1	6,5	6,1	37,5	20,2	17,8	21,0	13,4
1994	7,5	5,0	5,2	7,4	6,1	41,0	18,6	17,7	19,3	12,4
Lkm	3 542	2 161	1 897	2 408	1 829	10 672	3 230	2 559	2 410	1 139

TaEL-laitoksen ja MEL-laitoksen (vuodesta 1991 alkaen) myöntämää eläkettä saaneet ovat mukana Kaikki-, Miehet- ja Naiset-luvuissa.

ENSIMMÄISEN KERRAN ELÄKKEELLE SIIRTYNEET

II
24

24 55 - 64-vuotiaiden eläkkeensaajien osuus vastaavasta työeläketurvaa kartuttaneesta ei-eläkkeellä olevasta väestöstä vuosina 1990 - 1994 eläkelajeittain

Eläkelaji:	Varsinainen vanh. eläke	Varhennettu vanh. eläke	Varsin. työkyvyttömyyseläke	Yksilöllinen varhaiseläke	Työttömyyseläke	Osa-aika-eläke	Rintamaveteraanineläke	Maatalouden erityiseläke	Kaikki Väestöosuus	Lkm
Eläkelaitos: TEL										
1990	0,3	1,1	3,1	5,0	1,2	0,0	0,0	.	10,8	15 281
1991	0,3	1,3	2,8	4,0	1,3	0,1	0,0	.	9,8	14 368
1992	0,3	1,4	2,5	3,7	3,1	0,1	0,0	.	11,0	17 008
1993	0,3	1,3	2,2	3,2	4,8	0,1	-	.	11,9	19 227
1994	0,2	1,1	2,0	3,0	5,2	0,4	0,0	.	12,0	20 539
LEL										
1990	-	0,3	4,6	5,0	0,7	-	0,0	.	10,6	3 642
1991	-	0,5	4,1	3,3	1,2	0,0	0,0	.	9,1	3 115
1992	-	0,4	3,6	2,9	3,7	-	0,0	.	10,5	3 704
1993	-	0,4	3,1	2,8	4,9	0,0	-	.	11,3	4 053
1994	-	0,4	2,7	2,5	5,4	0,0	-	.	10,9	4 113
YEL										
1990	0,0	1,3	3,2	3,4	0,6	0,1	0,0	.	8,5	2 027
1991	0,0	1,3	3,3	3,0	0,6	0,1	0,0	.	8,4	2 008
1992	-	1,5	3,2	2,5	1,2	0,2	0,0	.	8,5	2 083
1993	0,0	1,9	3,0	2,5	1,5	0,2	-	.	9,2	2 320
1994	-	1,7	2,6	2,7	1,7	1,2	-	.	9,8	2 573
MYEL, SPVEL, LUKL ja LUEL										
1990	-	0,6	3,0	2,6	0,3	0,0	0,0	6,0	12,5	4 998
1991	-	0,6	3,1	2,4	0,4	-	-	6,6	13,1	4 925
1992	-	0,9	2,8	2,4	0,9	-	0,0	8,8	15,8	5 709
1993	-	1,0	2,9	2,2	1,3	-	0,0	8,4	15,8	5 442
1994	-	1,1	2,7	2,0	1,6	0,0	-	6,6	14,0	4 409
Miehet										
1990	0,1	0,8	3,6	4,2	0,7	0,0	0,0	1,0	10,5	12 713
1991	0,1	1,0	3,5	3,5	0,9	0,1	0,0	1,0	10,2	12 580
1992	0,1	1,2	3,3	3,4	2,8	0,1	0,0	1,3	12,0	15 373
1993	0,1	1,3	2,9	3,0	4,3	0,1	-	1,1	12,7	16 656
1994	0,1	1,0	2,5	2,7	4,3	0,4	0,0	0,8	11,8	16 166
Lkm	136	1 426	3 405	3 690	5 888	575	1	1 045		16 166
Naiset										
1990	0,3	1,1	2,9	4,7	1,1	0,0	0,0	1,0	11,2	13 266
1991	0,3	1,1	2,6	3,6	1,3	0,0	0,0	1,1	10,0	11 985
1992	0,3	1,2	2,2	3,1	2,6	0,1	-	1,3	10,8	13 276
1993	0,3	1,2	2,0	2,9	3,8	0,1	0,0	1,2	11,4	14 555
1994	0,3	1,1	2,0	2,9	4,5	0,4	-	0,8	11,9	15 681
Lkm	342	1 458	2 590	3 811	5 945	511	-	1 024		15 681
Kaikki										
1990	0,2	0,9	3,3	4,5	0,9	0,0	0,0	1,0	10,8	25 979
1991	0,2	1,1	3,1	3,5	1,1	0,0	0,0	1,0	10,1	24 565
1992	0,2	1,2	2,8	3,3	2,7	0,1	0,0	1,3	11,4	28 649
1993	0,2	1,2	2,5	3,0	4,0	0,1	0,0	1,1	12,0	31 211
1994	0,2	1,1	2,2	2,8	4,4	0,4	0,0	0,8	11,8	31 847
Lkm	478	2 884	5 995	7 501	11 833	1 086	1	2 069		31 847

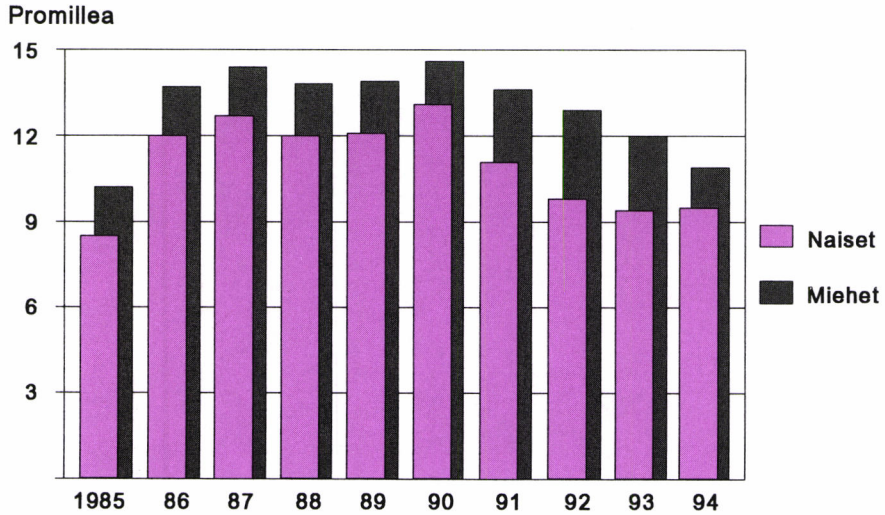
Varsinainen vanhuuseläke-sarake ei sisällä varhennettulle vanhuuseläkkeelle siirtyneitä eikä varsinainen työkyvyttömyyseläke-sarake yksilölliselle varhaiseläkkeelle siirtyneitä.

Maatalouden erityiseläke-sarake sisältää sukupolvenvaihdos- ja luopumiseläkkeelle sekä luopumiskorvaukselle siirtyneet.

TaEL-laitoksen ja MEL-laitoksen (vuodesta 1991 alkaen) myöntämä eläkkettä saaneet ovat mukana Kaikki-, Miehet- ja Naiset-luvuissa.

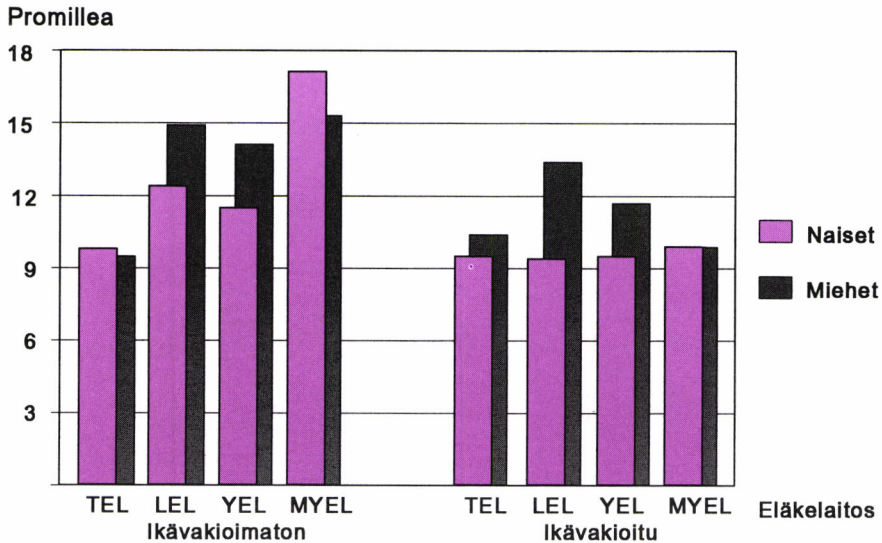
TYÖKYVYTTÖMYYSELÄKKEIDEN ALKAVUUS

Kuvio 14 Ikävakioitu työkyvyttömyyseläkkeiden alkavuus vuosina 1985 - 1994



Vuodesta 1986 lähtien mukana ovat myös yksilölliset varhaiseläkkeet

Kuvio 15 Työkyvyttömyyseläkkeiden alkavuus vuonna 1994 eläkelaitoksen ja sukupuolen mukaan



TYÖKYVYTTÖMYYSELÄKKEIDEN ALKAUVUUS

II
2525 Vuosina 1990 - 1994 alkaneiden työkyvyttömyyseläkkeiden osuus promilleina
vastaavasta työeläketurvaa kartuttaneesta ei-eläkkeellä olevasta väestöstä

Ikä:	- 29	30 - 34	35 - 39	40 - 44	45 - 49	50 - 54	55 - 59	60 -	Kaikki	Ikäva- kioitu
Eläke- laitos: TEL										
1990	0,8	1,8	2,8	4,4	8,3	19,5	78,3	90,2	11,0	14,0
1991	0,8	1,7	2,5	4,3	7,7	16,9	64,7	75,5	9,8	11,9
1992	0,9	1,7	2,7	4,2	7,3	16,9	60,2	66,1	9,7	11,2
1993	0,9	1,6	2,4	4,1	7,3	16,2	53,5	58,6	9,4	10,2
1994	0,8	1,6	2,5	4,3	7,4	16,5	51,1	55,1	9,6	9,9
LEL										
1990	2,2	5,1	7,7	10,2	16,2	30,6	93,6	96,2	20,1	19,5
1991	2,0	5,7	8,2	10,5	16,0	29,7	77,7	74,2	18,3	17,3
1992	2,1	4,0	6,5	9,5	14,1	25,3	67,1	64,6	16,0	14,9
1993	2,2	4,5	5,3	8,5	12,5	26,0	63,5	55,4	15,4	14,0
1994	2,0	3,6	5,7	7,9	12,2	22,7	56,6	47,0	14,4	12,5
YEL										
1990	0,8	1,3	2,1	3,8	7,3	16,2	54,5	81,9	13,2	11,2
1991	0,7	2,0	2,2	4,0	7,0	15,4	50,1	79,7	12,6	10,8
1992	1,3	2,1	3,0	4,9	8,0	16,2	47,9	72,3	12,8	10,9
1993	1,1	2,0	3,0	5,3	8,7	16,9	46,7	73,4	13,3	11,0
1994	1,5	2,1	3,3	4,2	9,0	17,0	46,1	72,0	13,2	10,9
MYEL										
1990	1,4	1,8	3,1	4,6	10,2	20,4	53,2	61,9	19,8	11,4
1991	1,0	1,6	2,8	5,3	10,3	19,7	52,1	60,8	19,1	11,1
1992	0,6	1,5	2,3	4,6	9,5	18,7	46,8	60,1	17,6	10,2
1993	1,2	1,7	2,9	5,6	8,9	18,9	46,6	61,6	17,6	10,6
1994	1,2	2,1	2,6	5,3	8,3	17,4	43,5	56,4	16,1	9,9
Miehet										
1990	1,2	2,5	3,7	5,7	10,0	22,5	75,8	86,6	13,0	14,6
1991	1,1	2,6	3,9	6,1	10,1	21,1	67,3	79,9	12,4	13,6
1992	1,4	2,3	3,5	5,8	9,8	20,5	63,9	73,4	12,2	12,9
1993	1,4	2,3	3,3	5,6	9,1	19,8	57,7	67,4	11,7	12,0
1994	1,3	2,1	3,2	5,2	9,0	18,6	53,1	56,8	11,2	10,9
Naiset										
1990	0,6	1,7	2,9	4,4	8,3	18,9	73,4	81,4	12,8	13,1
1991	0,7	1,6	2,5	4,3	7,7	16,6	60,4	66,2	11,1	11,1
1992	0,7	1,5	2,7	3,9	6,6	15,5	52,2	57,1	10,1	9,8
1993	0,7	1,6	2,2	4,0	7,0	15,4	48,7	52,6	10,0	9,4
1994	0,7	1,5	2,5	4,2	7,2	15,8	47,6	54,4	10,4	9,5
Kaikki										
1990	1,0	2,1	3,3	5,1	9,2	20,8	74,6	83,9	12,9	13,9
1991	0,9	2,2	3,3	5,3	9,0	19,0	63,9	73,1	11,8	12,4
1992	1,1	1,9	3,1	4,9	8,3	18,1	58,2	65,3	11,2	11,4
1993	1,1	2,0	2,8	4,9	8,1	17,7	53,3	60,0	10,9	10,7
1994	1,0	1,8	2,9	4,7	8,1	17,3	50,4	55,6	10,8	10,2

TaEL-laitoksen ja MEL-laitoksen (vuodesta 1991 alkaen) myöntämät eläkkeet ovat mukana Kaikki-luvuissa.

Ikävakioitu työkyvyttömyyseläkkeiden osuus on laskettu suoraa ikävakiointia käyttäen siten, että standardiväestönä on vuoden 1977 lopun yksityisen sektorin ei-eläkkeellä oleva väestö.

III Tilastotietoja eläkkeistä vuonna 1994

III Tilastotietoja eläkkeistä vuonna 1994

Tämä osa sisältää tietoja vuoden 1994 lopussa voimassa olleista sekä vuoden 1994 aikana alkaneista ja päättyneistä eläkkeistä eläkelajeittain. Lisäksi osan alussa on viisi taulukkoa, jotka sisältävät tietoja kaikista eläkelajeista yhdessä.

Vuoden 1994 lopussa oli voimassa 548 000 vanhuuseläkettä, joista 25 000 eli 4,5 prosenttia oli varhennettuja. Lykättyjä vanhuuseläkkeitä oli maksussa runsaat 20 000 eli jonkin verran varhennettuja vähemmän. Vanhuuseläkettä saavista 58 prosenttia oli naisia.

Vuoden aikana alkoi 42 600 vanhuuseläkettä. Näistä 7 prosenttia alkoi varhennettuna ja vain 1,4 prosenttia lykätynä. Kaikista alkaneista vanhuuseläkkeistä oli vanhuuseläkkeeksi muuttuneita työttömyys-, työkyvyttömyys-, osa-aika-, sukupolvenvaihdos- tai rintamaveteraanien varhaiseläkkeitä 73 prosenttia eli 31 000 vanhuuseläkettä alkoi ns. jatkoeläkkeenä. Vain harvempi kuin joka viides vanhuuseläke alkoi varsinaisessa vanhuuseläkeiässä.

Vuoden aikana päättyi 24 100 vanhuuseläkettä. Vanhuuseläke oli päättyessään ollut maksussa keskimäärin 13 vuotta. Kun eläkkeellä oloaikaan lasketaan mukaan myös vanhuuseläkettä välittömästi edeltänyt mahdollinen muulla eläkkeellä oloaika, saadaan vanhuuseläkkeellä oloajan kokonaiskestoksi yhteensä keskimäärin lähes 17 vuotta.

Työttömyyseläkkeitä oli tilastointivuoden lopussa maksussa 41 300. Työttömyyseläkkeet jakautuivat lähes tasan miesten ja naisten kesken. Vuoden aikana alkoi 12 200 työttömyyseläkettä ja päättyi 12 100. Työttömyyseläke päättyi useimmiten vanhuuseläkkeeseen.

Työkyvyttömyyseläkkeitä oli tilastointivuoden lopussa voimassa yhteensä 234 000. Näistä 75 prosenttia oli täysisiä työkyvyttömyyseläkkeitä, 3 prosenttia osaeläkkeitä ja 22 prosenttia yksilöllisiä varhaiseläkkeitä. Työkyvyttömyyseläkkeet jakautuvat sukupuolittain päinvastoin kuin vanhuuseläkkeet ts. 59 prosenttia työkyvyttömyyseläkettä saavista oli miehiä.

Tilastointivuoden aikana alkoi 25 300 työkyvyttömyyseläkettä. Näistä 65 prosenttia oli täysisiä työkyvyttömyyseläkkeitä, 5 prosenttia osaeläkkeitä ja 30 prosenttia yksilöllisiä varhaiseläkkeitä. Työkyvyttömyyseläkkeitä päättyi hiukan vähemmän kuin alkoi eli 23 900 eläkettä. Eläkkeistä 73 prosenttia päättyi vanhuuseläkkeelle siirtymiseen ja 18 prosenttia eläkkeensaajan kuolemaan. Joka kymmenes eläke lakkautettiin, koska henkilön työkyvyn katsottiin siinä määrin palautuneen, että eläkkeen saamisen edellytykset eivät enää täyty.

Työkyvyttömyyseläkkeitä koskevia päätöksiä tehtiin tilastointivuoden aikana runsaat 49 000. Näistä eläkkeen myöntämiseen johtaneita päätöksiä oli 37 800, hylkääviä päätöksiä 8 600 ja lähinnä eläkkeen markkamäärää koskevia muutospäätöksiä 2 700. Päätöksistä noin kolmannes koski yksilöllisiä varhaiseläkkeitä.

Uusista varsinaisia työkyvyttömyyseläkkeitä koskevista hakemuksista hylättiin tilastointivuonna 18 prosenttia. Nuorempien hakemuksista hylättiin iäkkäämpien hakemuksista enemmän; alle 45-vuotiaiden hakemuksista hylättiin useampi kuin joka viides kun taas 55 - 64-vuotiaiden hakemuksista hylättiin joka seitsemäs. Yksilöllisistä varhaiseläkehakemuksista hylättiin 46 prosenttia. Tässä iän merkitys on vieläkin selvempi; 55 - 59-vuotiaiden hakemuksista hylättiin yli puolet ja 60 - 64-vuotiaiden hakemuksista joka neljäs. Työkyvyttömyyden aiheuttaneen sairauden ollessa jokin verenkierroelinten sairaus tai kasvain eläkehakemus hylättiin harvoin, kun taas tuki- ja liikuntaelinten sairauden perusteella haettu eläke hylättiin keskimääräistä selvästi useammin.

Eläkelautakunta käsitteli tilastointivuoden aikana 5 200 työkyvyttömyyseläkettä koskevaa valitusta, joista lähes puolet koski yksilöllistä varhaiseläkettä. Harvempi kuin joka kymmenes valitus hyväksyttiin ja 85 prosenttia valituksista hylättiin. Loput joko palautettiin eläkelaitokselle, siirrettiin muualle tai jätettiin muusta syystä tutkimatta.

Vakuutusoikeudessa käsiteltiin lähes 2 000 työkyvyttömyyseläkkeitä koskevaa valitusta, joista runsas kolmannes koski yksilöllistä varhaiseläkettä. Vakuutusoikeudessa lähes joka neljäs valitus hyväksyttiin ja 72 prosenttia valituksista hylättiin.

Osa-aikaeläkkeitä oli tilastointivuoden lopussa maksussa vajaat 1 300. Osa-aikaeläkkeensaajista oli miehiä hiukan enemmän kuin naisia. Lähes kaikki osa-aikaeläkettä saavat työskentelivät TEL:n tai YEL:n piirissä. Tilastointivuoden alussa osa-aikaeläkkeen saamisen ikäraja laski kahdella vuodella, joten osa-aikaeläkkeitä alkoi aikaisempaa selvästi runsaammin. Tilastointivuoden aikana niitä alkoi 1 100 ja päättyi vain 139. Osa-aikaeläke oli päättyessään ollut maksussa keskimäärin vain 2 vuotta.

Sukupolvenvaihdoseläkkeitä oli tilastointivuoden lopussa voimassa 13 400 ja niitä maksettiin 8 000 naiselle ja 5 400 miehelle. Sukupolvenvaihdoseläkkeitä alkoi 1 800 ja päättyi 2 300. Sukupolvenvaihdoseläke päättyi useimmiten vanhuuseläkkeelle siirtymiseen.

Luopumiseläkkeitä oli tilastointivuoden lopussa maksussa 32 900. Luopumiseläkelaki lakautettiin 31.12.1992. Luopumiseläke voidaan siten myöntää vain sellaisessa tapauksessa, että luopuminen on tapahtunut ennen vuotta 1993. Luopumiseläkkeitä alkoi vuonna 1994 enää 38 ja päättyi 900. Luopumiseläke ei muutu 65-vuoden iässä vanhuuseläkkeeksi.

Luopumiseläkkeen tilalle tuli vuoden 1993 alusta **luopumiskorvaus**. Sen saamisen edellytykset ovat jonkin verran erilaiset kuin luopumiseläkkeen. Oleelliset erot ovat siinä, että luopumiskorvaus muuttuu 65-vuoden iässä vanhuuseläkkeeksi eikä sitä pääsääntöisesti voi saada samanaikaisesti muun MYEL-eläkkeen kanssa. Luopumiskorvauksia oli tilastovuoden lopussa voimassa 455, niitä alkoi 364 ja päättyi vain 6.

Tilastointivuoden lopussa oli voimassa 198 500 **perhe-eläkettä**. Edunjättäjistä 186 000 oli miehiä ja 12 500 naisia. Kolme neljästä edunjättäjästä oli kuollessaan itse jo ollut eläkkeellä. Eläkettä maksettiin 192 000 leskelle ja 21 500 lapselle.

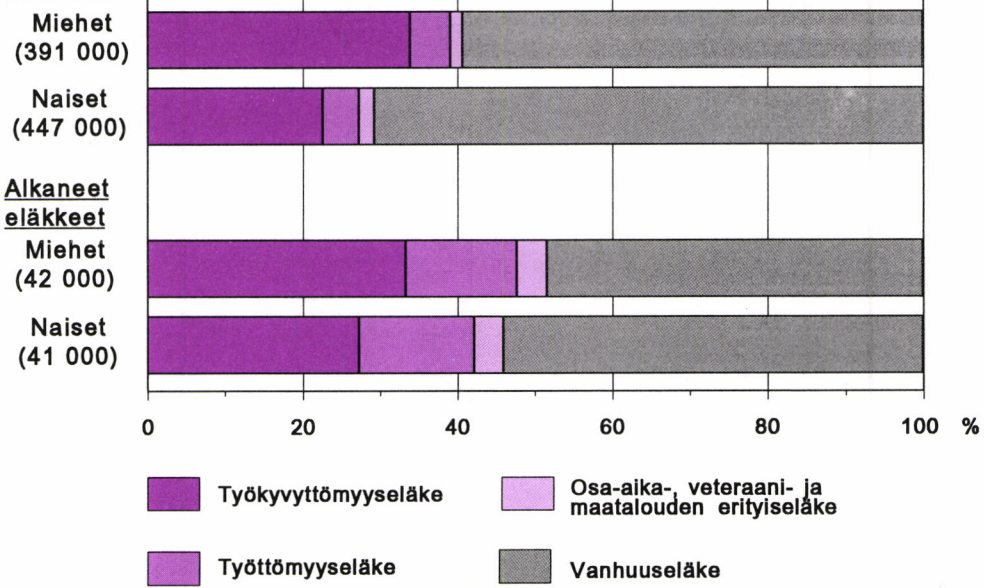
Uusien perhe-eläkesääntöjen mukaan myönnettyä eläkettä maksettiin lähes 55 000 leskelle, joista naisia oli 44 000 ja miehiä runsaat 10 000. Leskeneläkkeitä, joihin oli tilastointivuoden loppuun mennessä jo tehty eläkesovitus, oli runsaat 48 000. Näistä joka kolmas eläke pieneni eläkesovituksessa, joka kymmenes peräti nollan suuruiseksi. Kaksi kolmesta eläkesovitetusta leskeneläkkeestä säilyi siis muuttumattomana. Vain 5 900 leskeneläkettä eli noin joka kymmenes uusien sääntöjen mukaan myönnetty eläke oli vuoden lopussa vielä eläkesovittamaton. Näistä 2 100 leskelle oli myönnetty alkueläke ja 3 800 leskellä oli vielä huollettavanaan alaikäisiä lapsia.

Tilastointivuoden aikana alkoi runsaat 14 000 perhe-eläkettä. Eläkettä alkoi saada 13 500 leskeä ja 3 100 lasta. Leskistä vähän yli viidennes oli miehiä. Tilastointivuoden aikana perhe-eläke päättyi 6 800 leskeltä ja 3 100 lapselta. Kokonaan päättyi 7 600 perhe-eläkettä.

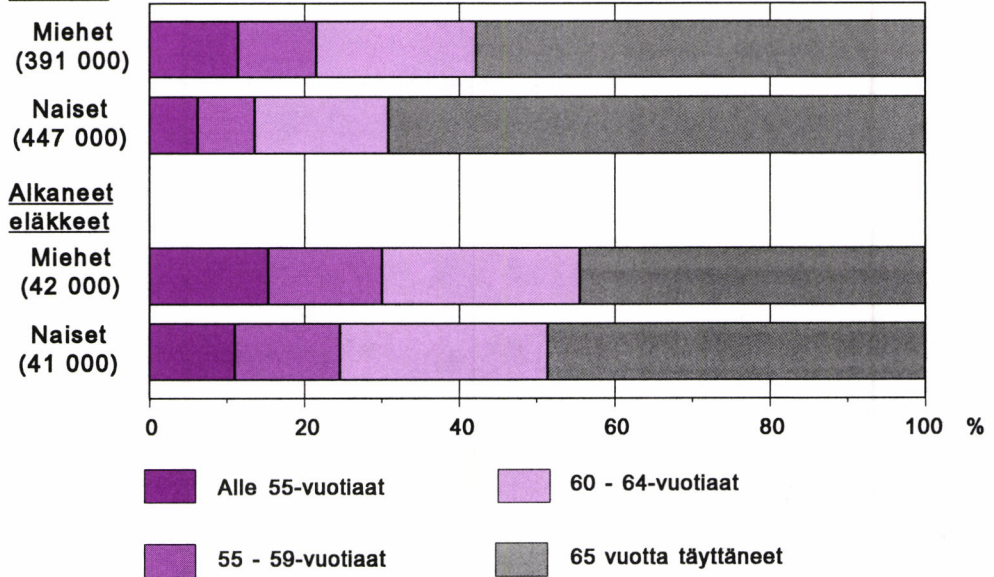
KAIKKI ELÄKKEET

III

Kuvio 16 Vuoden 1994 lopussa voimassa olleet ja vuonna 1994 alkaneet omaan työuraan perustuvat eläkkeet eläkelajeittain

Voimassa olleet eläkkeet

Kuvio 17 Vuoden 1994 lopussa voimassa olleet ja vuonna 1994 alkaneet omaan työuraan perustuvat eläkkeet eläkkeensaajan iän mukaan

Voimassa olleet eläkkeet

Kuvioissa ei ole mukana perhe-eläkkeitä.

Alkaneet eläkkeet sisältävät myös vanhuseläkkeeksi muuttuneet työkyvyttömyys-, työttömyys-, osa-aika- ja rintamaveteraanien varhaiseläkkeet sekä maatalouden erityiseläkkeet.

KAIKKI ELÄKKEET

26 Vuoden 1994 lopussa voimassa olleet eläkkeet eläkelajeittain

Eläkelaji:	Vanhuuseläkkeet				Työkyvyttömyyseläkkeet			
	Varhenn. vanhuuseläkkeet	Eläkeiässä alkaneet	Lykätyt vanhuuseläkkeet	Kaikki	Tädet työkyvytt. eläkkeet	Osa-työkyvytt. eläkkeet	Yksilöl. varhaiseläkkeet	Kaikki
Ikä	Kaikki							
- 54	-	-	-	-	68 833	4 447	-	73 280
55 - 59	12	179	63	254	47 615	1 829	17 012	66 456
60 - 64	9 145	3 167	266	12 578	57 623	1 508	34 856	93 987
65 -	15 420	499 042	20 352	534 814	-	-	-	-
Yhteensä	24 577	502 388	20 681	547 646	174 071	7 784	51 868	233 723
	Miehet							
- 54	-	-	-	-	42 610	2 420	-	45 030
55 - 59	10	114	58	182	27 376	919	8 836	37 131
60 - 64	4 386	692	107	5 185	32 400	839	17 257	50 496
65 -	6 198	212 727	7 272	226 197	-	-	-	-
Yhteensä	10 594	213 533	7 437	231 564	102 386	4 178	26 093	132 657
	Naiset							
- 54	-	-	-	-	26 223	2 027	-	28 250
55 - 59	2	65	5	72	20 239	910	8 176	29 325
60 - 64	4 759	2 475	159	7 393	25 223	669	17 599	43 491
65 -	9 222	286 315	13 080	308 617	-	-	-	-
Yhteensä	13 983	288 855	13 244	316 082	71 685	3 606	25 775	101 066

Eläkelaji:	Työttömyyseläkkeet	Osa-aika-eläkkeet	Rintamaveteraanien varhaiseläkkeet	Omaan työuraan perust. eläkkeet yhteensä	Leskeneläkkeet	ETK-järjestelmän eläkkeet yhteensä	Maa-talouden erityiseläkkeet *)	Kaikki eläkkeet yhteensä
Ikä	Kaikki							
- 54	-	-	-	73 280	19 304	92 584	-	92 584
55 - 59	-	552	-	67 262	12 833	80 095	4 919	85 014
60 - 64	41 256	732	11	148 564	19 729	168 293	8 968	177 261
65 -	-	-	-	534 814	139 758	674 572	-	674 572
Yhteensä	41 256	1 284	11	823 920	191 624	1 015 544	13 887	1 029 431
	Miehet							
- 54	-	-	-	45 030	1 399	46 429	-	46 429
55 - 59	-	292	-	37 605	896	38 501	1 844	40 345
60 - 64	20 475	394	7	76 557	1 185	77 742	3 818	81 560
65 -	-	-	-	226 197	7 191	233 388	-	233 388
Yhteensä	20 475	686	7	385 389	10 671	396 060	5 662	401 722
	Naiset							
- 54	-	-	-	28 250	17 905	46 155	-	46 155
55 - 59	-	260	-	29 657	11 937	41 594	3 075	44 669
60 - 64	20 781	338	4	72 007	18 544	90 551	5 150	95 701
65 -	-	-	-	308 617	132 567	441 184	-	441 184
Yhteensä	20 781	598	4	438 531	180 953	619 484	8 225	627 709

*) Sisältää sukupolvenvaihdoseläkkeet ja luopumiskorvaukset.

KAIKKI ELÄKKEET

III

27

27 Vuoden 1994 aikana alkaneet eläkkeet eläkelajeittain

Eläkelaji:	Vanhuuseläkkeet				Työkyvyttömyyseläkkeet			
	Varhenn. vanhuuseläkkeet	Eläkeiässä alkaneet	Lykätyt vanhuuseläkkeet	Kaikki	Täydet työkyvytt. eläkkeet	Osa-työkyvytt. eläkkeet	Yksilöl. varhaiseläkkeet	Kaikki
Ikä	Kaikki							
- 54	-	-	-	-	10 130	938	-	11 068
55 - 59	7	46	22	75	4 072	287	5 194	9 553
60 - 64	2 956	796	77	3 829	2 320	83	2 257	4 660
65 -	95	38 072	491	38 658	-	-	-	-
Yhteensä	3 058	38 914	590	42 562	16 522	1 308	7 451	25 281
	Miehet							
- 54	-	-	-	-	6 137	418	-	6 555
55 - 59	7	31	20	58	2 379	128	2 660	5 167
60 - 64	1 454	150	17	1 621	1 319	44	1 048	2 411
65 -	53	18 541	261	18 855	-	-	-	-
Yhteensä	1 514	18 722	298	20 534	9 835	590	3 708	14 133
	Naiset							
- 54	-	-	-	-	3 993	520	-	4 513
55 - 59	-	15	2	17	1 693	159	2 534	4 386
60 - 64	1 502	646	60	2 208	1 001	39	1 209	2 249
65 -	42	19 531	230	19 803	-	-	-	-
Yhteensä	1 544	20 192	292	22 028	6 687	718	3 743	11 148

Eläkelaji:	Työttömyyseläkkeet	Osa-aika-eläkkeet	Rintamaveteraanien varhaiseläkkeet	Omaan työuraan perust. eläkkeet yhteensä	Leskeneläkkeet	ETK-järjestelmän eläkkeet yhteensä	Maa-talouden erityiseläkkeet *)	Kaikki eläkkeet yhteensä
Ikä	Kaikki							
- 54	-	-	-	11 068	1 983	13 051	-	13 051
55 - 59	-	566	-	10 194	1 107	11 301	1 551	12 852
60 - 64	12 193	527	1	21 210	1 600	22 810	588	23 398
65 -	-	-	-	38 658	8 842	47 500	-	47 500
Yhteensä	12 193	1 093	1	81 130	13 532	94 662	2 139	96 801
	Miehet							
- 54	-	-	-	6 555	432	6 987	-	6 987
55 - 59	-	301	-	5 526	241	5 767	699	6 466
60 - 64	6 120	276	1	10 429	320	10 749	390	11 139
65 -	-	-	-	18 855	1 942	20 797	-	20 797
Yhteensä	6 120	577	1	41 365	2 935	44 300	1 089	45 389
	Naiset							
- 54	-	-	-	4 513	1 551	6 064	-	6 064
55 - 59	-	265	-	4 668	866	5 534	852	6 386
60 - 64	6 073	251	-	10 781	1 280	12 061	198	12 259
65 -	-	-	-	19 803	6 900	26 703	-	26 703
Yhteensä	6 073	516	-	39 765	10 597	50 362	1 050	51 412

*) Sisältää sukupolvenvaihdoseläkkeet ja luopumiskorvaukset.

28 Vuoden 1994 lopussa voimassa olleiden eläkkeiden sisältämät lakiosat

	Eläkkeen myöntänyt laitos									
	TEL		LEL		YEL		MYEL		Kaikki	
	Luku- määrä	Keski- suuruus mk/kk	Luku- määrä	Keski- suuruus mk/kk	Luku- määrä	Keski- suuruus mk/kk	Luku- määrä	Keski- suuruus mk/kk	Luku- määrä	Keski- suuruus mk/kk
Vanhuuseläkkeet										
Kaikki	283 956	2 919	61 082	1 644	41 245	2 792	155 911	881	542 376	2 179
TEL-osa	283 838	2 836	21 426	487	12 361	1 290	12 084	499	329 843	2 540
LEL-osa	42 042	243	60 801	1 458	5 148	300	58 478	289	166 481	705
YEL-osa	9 047	1 042	1 168	511	41 245	2 298	1 432	776	52 909	2 002
MYEL-osa	11 539	405	4 062	196	4 460	648	155 395	729	175 458	693
TaEL-osa	147	140	3	59	29	343	11	37	369	160
Työttömyyseläkkeet										
Kaikki	29 952	4 079	7 216	2 699	1 438	2 682	2 494	1 534	41 131	3 633
TEL-osa	29 948	3 964	4 284	890	899	1 660	918	956	36 079	3 464
LEL-osa	6 594	290	7 203	2 113	332	446	1 648	892	15 782	1 188
YEL-osa	1 587	660	400	608	1 438	1 516	99	732	3 530	1 005
MYEL-osa	1 458	305	726	237	94	376	2 488	565	4 767	431
TaEL-osa	21	125	5	61	3	182	2	..	61	245
Työkyvyttömyyseläkkeet										
Kaikki	141 590	3 800	41 848	2 326	16 893	3 404	27 251	1 372	227 749	3 208
TEL-osa	141 569	3 694	22 282	579	11 032	1 317	6 443	543	181 458	3 055
LEL-osa	36 174	246	41 726	2 005	5 156	458	15 886	514	98 974	1 041
YEL-osa	6 214	667	1 384	389	16 893	2 329	696	652	25 202	1 765
MYEL-osa	5 785	393	2 287	185	1 687	726	26 762	944	36 523	799
TaEL-osa	142	305	6	81	22	336	11	411	348	432
Perhe-eläkkeet										
Kaikki	92 880	2 013	40 153	957	19 287	1 666	44 780	568	197 155	1 436
TEL-osa	92 838	1 975	12 255	286	6 097	721	3 820	332	115 056	1 683
LEL-osa	19 318	152	39 879	884	3 626	182	25 475	207	88 310	503
YEL-osa	3 072	640	645	223	19 287	1 396	430	431	23 439	1 250
MYEL-osa	3 776	240	1 685	100	2 343	348	44 621	427	52 425	400
TaEL-osa	34	94	4	258	10	286	5	271	108	364
Kaikki										
Kaikki	548 378	3 056	150 299	1 701	78 863	2 646	230 436	885	1 008 411	2 325
TEL-osa	548 193	2 976	60 247	512	30 389	1 201	23 265	503	662 436	2 586
LEL-osa	104 128	231	149 609	1 492	14 262	332	101 487	314	369 547	769
YEL-osa	19 920	834	3 597	425	78 863	2 072	2 657	688	105 080	1 746
MYEL-osa	22 558	368	8 760	179	8 584	580	229 266	694	269 173	646
TaEL-osa	344	203	18	111	64	324	29	224	886	297

Kaikki-sarake sisältää 435 TaEL-laitoksen myöntämää eläkettä. Rekisteröintiteknisistä syistä ei taulukkoon ole saatu mukaan MEL-laitoksen myöntämiä eläkkeitä.

Vanhuus- ja työkyvyttömyyseläkkeissä ei ole mukana yhteensovituksen takia nollan suuruisiksi menneitä eläkkeitä.

Koska koko eläkkeen myöntää pääsääntöisesti se laitos, jossa työntekijä viimeksi on ollut vakuutettuna, voi eläkkeeseen sisältyä useamman työeläkelain mukaisia osia. TEL-, LEL-, YEL-, MYEL- ja TaEL-osa tarkoittaa taulukossa kunkin laitostyyppin myöntämien eläkkeiden sisältämien lakiosien lukumääriä ja niiden keskiuuruuksia.

KAIKKI ELÄKKEET

III

29

29 Vuoden 1994 aikana alkaneiden eläkkeiden sisältämät lakiosat

	Eläkkeen myöntänyt laitos									
	TEL		LEL		YEL		MYEL		Kaikki	
	Luku- määrä	Keski- suuruus mk/kk	Luku- määrä	Keski- suuruus mk/kk	Luku- määrä	Keski- suuruus mk/kk	Luku- määrä	Keski- suuruus mk/kk	Luku- määrä	Keski- suuruus mk/kk
Vanhuuseläkkeet										
Kaikki	24 073	3 462	5 778	1 863	3 308	2 824	9 061	1 175	42 269	2 700
TEL-osa	24 067	3 363	2 365	543	1 471	1 400	1 342	598	29 278	2 910
LEL-osa	4 604	250	5 768	1 626	617	380	4 906	327	15 899	777
YEL-osa	1 139	860	172	482	3 308	2 053	211	641	4 833	1 654
MYEL-osa	1 085	342	420	167	392	668	9 049	897	10 947	806
TaEL-osa	41	148	-	-	9	251	2	..	100	139
Työttömyyseläkkeet										
Kaikki	8 975	4 227	2 121	2 898	460	2 792	602	1 820	12 171	3 821
TEL-osa	8 974	4 098	1 308	992	291	1 685	282	1 217	10 868	3 583
LEL-osa	1 991	311	2 118	2 220	117	461	410	881	4 638	1 237
YEL-osa	571	703	120	608	460	1 565	24	665	1 178	1 030
MYEL-osa	367	328	209	268	46	403	602	623	1 224	466
TaEL-osa	11	95	1	..	3	182	2	..	30	205
Työkyvyttömyyseläkkeet										
Kaikki	16 067	3 722	4 011	2 202	2 573	3 488	2 417	1 744	25 113	3 260
TEL-osa	16 067	3 620	2 339	732	1 827	1 538	754	691	21 018	3 019
LEL-osa	3 971	243	4 009	1 774	807	511	1 588	392	10 380	879
YEL-osa	1 005	696	207	411	2 573	2 232	116	745	3 905	1 695
MYEL-osa	571	469	252	231	247	768	2 371	1 303	3 441	1 047
TaEL-osa	39	202	2	..	6	198	5	145	97	328
Perhe-eläkkeet										
Kaikki	6 897	2 001	2 408	1 024	1 364	1 739	3 596	557	14 274	1 447
TEL-osa	6 895	1 964	931	358	542	925	358	352	8 733	1 674
LEL-osa	1 479	164	2 396	913	295	248	1 807	198	5 977	482
YEL-osa	330	585	61	220	1 364	1 316	43	394	1 798	1 130
MYEL-osa	317	255	117	111	170	405	3 589	434	4 193	411
TaEL-osa	6	29	1	..	3	44	-	-	19	110
Kaikki										
Kaikki	56 012	3 479	14 318	1 970	7 705	2 852	15 676	1 146	93 827	2 805
TEL-osa	56 003	3 385	6 943	670	4 131	1 420	2 736	658	69 897	2 897
LEL-osa	12 045	248	14 291	1 639	1 836	422	8 711	339	36 894	818
YEL-osa	3 045	748	560	456	7 705	1 954	394	650	11 714	1 525
MYEL-osa	2 340	359	998	199	855	630	15 611	842	19 805	744
TaEL-osa	97	156	4	45	21	196	9	111	246	219

Kaikki-sarake sisältää 116 TaEL-laitoksen myöntämää eläkettä. Rekisteröintiteknisistä syistä ei taulukkoon ole saatu mukaan MEL-laitoksen myöntämiä eläkkeitä.

Koska koko eläkkeen myöntää pääsääntöisesti se laitos, jossa työntekijä viimeksi on ollut vakuutettuna, voi eläkkeeseen sisältyä useamman työeläkelain mukaisia osia. TEL-, LEL-, YEL-, MYEL- ja TaEL-osa tarkoittaa taulukossa kunkin laitostyyppin myöntämien eläkkeiden sisältämien lakiosien lukumääriä ja niiden keskiuuruuksia.

KAIKKI ELÄKKEET

30 Vuoden 1994 lopussa voimassa olleet eläkkeet eläkkeen karttumistavan mukaan

Laitos	Eläketapahtuma ennen 1.7.1975				Eläketapahtuma jälkeen 30.6.1975			
	1 %:n mukaan kart- tunut eläke		Vähimmäismäärä		1,5 %:n mukaan karttunut eläke		Vähimmäismäärä	
	Luku- määrä	Keski- suuruus mk/kk	Luku- määrä	Keski- suuruus mk/kk	Luku- määrä	Keski- suuruus mk/kk	Luku- määrä	Keski- suuruus mk/kk
Vanhuseläkkeet								
TEL	12 736	2 181	30 897	1 810	176 779	3 379	63 544	2 327
LEL	2 154	1 382	11 387	1 217	30 204	1 950	17 337	1 425
YEL	-	-	6 457	2 496	1 221	3 004	33 567	2 841
MYEL	-	-	37 785	625	1 507	1 076	116 619	961
Kaikki	14 890	2 066	86 526	1 266	209 893	3 152	231 067	1 645
%-osuus	2,7		16,0		38,7		42,6	
Työttömyyseläkkeet								
TEL	-	-	-	-	29 952	4 079	-	-
LEL	-	-	-	-	7 216	2 699	-	-
YEL	-	-	-	-	1 265	2 716	173	2 432
MYEL	-	-	-	-	2 148	1 567	346	1 330
Kaikki	-	-	-	-	40 612	3 657	519	1 697
%-osuus	-		-		98,7		1,3	
Työkyvyttömyyseläkkeet								
TEL	7 354	2 200	39	1 485	134 197	3 889	-	-
LEL	4 088	1 455	57	1 003	37 703	2 423	-	-
YEL	286	2 430	243	2 389	15 667	3 464	697	2 823
MYEL	1 301	831	1 267	733	23 006	1 475	1 677	869
Kaikki	13 029	1 835	1 606	1 012	210 740	3 329	2 374	1 443
%-osuus	5,7		0,7		92,5		1,0	
Perhe-eläkkeet								
TEL	13 828	1 695	22 321	1 467	44 250	2 453	12 481	1 778
LEL	3 284	847	18 431	702	12 305	1 383	6 133	925
YEL	260	1 490	6 934	1 443	4 413	2 100	7 680	1 625
MYEL	328	653	21 399	425	4 378	1 088	18 675	609
Kaikki	17 700	1 516	69 085	938	65 401	2 136	44 969	1 150
%-osuus	9,0		35,0		33,2		22,8	
Kaikki								
TEL	33 918	1 987	53 257	1 666	385 178	3 504	76 025	2 237
LEL	9 526	1 229	29 875	899	87 428	2 136	23 470	1 294
YEL	546	1 982	13 634	1 959	22 566	3 130	42 117	2 617
MYEL	1 629	795	60 451	557	31 039	1 407	137 317	913
Kaikki	45 619	1 786	157 217	1 119	526 646	3 136	278 929	1 563
%-osuus	4,5		15,6		52,2		27,7	

Kaikki-rivit sisältävät yhteensä 435 TaEL-laitoksen myöntämää eläkettä. Rekisteröintiteknisistä syistä ei taulukkoon ole saatu mukaan MEL-laitoksen myöntämiä eläkkeitä.

Vanhuus- ja työkyvyttömyyseläkkeissä ei ole mukana yhteensovituksen takia nollan suuruisiksi menneitä eläkkeitä.

Kun eläketapahtuma on sattunut ennen 1.7.1975, karttuu eläkettä pääsäännön mukaan 1 prosentti kultakin palvelusvuodelta. Laissa on lisäksi määritelty vanhoille ikäluokille eläkkeen vähimmäismäärä, jonka suuruus on 29 prosenttia eläkkeen perusteena olevasta palkasta, jos palvelusajaksi on luettava aika lakien voimaan tulosta eläkeikään. Jos taas eläketapahtuma on sattunut jälkeen 30.6.1975, karttuu eläkettä pääsäännön mukaan 1,5 % kultakin palvelusvuodelta ja vastaava vähimmäismääräprosentti on 37, tai 38 %, jos eläketapahtuma on sattunut 1.1.1983 tai sen jälkeen.

VANHUUSELÄKKEET

III

31

31 Vuoden 1994 lopussa voimassa olleet eläkkeet eläkkeensaajan iän mukaan

	Lukumäärä			%	Keskieläke mk/kk		
	Miehet	Naiset	Kaikki		Miehet	Naiset	Kaikki
Ikä							
- 59	182	72	254	0,0	7 851	6 025	7 333
60	522	886	1 408	0,3	5 488	2 914	3 868
61	788	1 064	1 852	0,3	5 592	2 586	3 865
62	1 012	1 417	2 429	0,4	5 338	2 601	3 741
63	1 373	1 932	3 305	0,6	5 591	2 503	3 786
64	1 490	2 094	3 584	0,7	5 388	2 417	3 652
65	18 277	19 568	37 845	6,9	3 745	1 902	2 792
66	19 621	20 659	40 280	7,4	3 636	1 802	2 696
67	18 077	19 554	37 631	6,9	3 523	1 731	2 592
68	17 368	19 516	36 884	6,7	3 386	1 682	2 484
69	16 380	19 272	35 652	6,5	3 342	1 592	2 396
70	14 916	18 432	33 348	6,1	3 232	1 525	2 288
71	14 072	18 648	32 720	6,0	3 075	1 444	2 146
72	12 214	17 360	29 574	5,4	3 050	1 407	2 085
73	11 713	17 056	28 769	5,3	2 983	1 380	2 033
74	11 241	16 723	27 964	5,1	2 931	1 336	1 977
75	7 887	11 928	19 815	3,6	2 910	1 306	1 945
76	8 462	13 516	21 978	4,0	2 877	1 304	1 910
77	7 561	12 550	20 111	3,7	2 688	1 259	1 796
78	6 768	11 400	18 168	3,3	2 690	1 227	1 772
79	6 402	10 653	17 055	3,1	2 658	1 190	1 741
80	6 122	10 400	16 522	3,0	2 587	1 182	1 702
81	5 249	9 372	14 621	2,7	2 624	1 194	1 707
82	4 935	8 598	13 533	2,5	2 645	1 183	1 716
83	4 275	7 464	11 739	2,1	2 657	1 194	1 727
84	3 585	6 292	9 877	1,8	2 380	1 169	1 608
85	3 037	5 278	8 315	1,5	2 224	1 068	1 490
86	2 463	4 215	6 678	1,2	2 200	1 102	1 507
87	1 860	3 464	5 324	1,0	2 321	1 136	1 550
88	1 382	2 642	4 024	0,7	2 287	1 079	1 494
89	1 040	1 873	2 913	0,5	2 210	1 157	1 533
90 -	1 290	2 184	3 474	0,6	3 053	1 541	2 102
Kaikki	231 564	316 082	547 646	100,0	3 173	1 470	2 190

Näistä varhennettuja vanhuuseläkkeitä

- 60	430	516	946	3,9	4 544	1 964	3 137
61	657	707	1 364	5,6	4 715	1 796	3 202
62	871	893	1 764	7,2	4 868	1 734	3 281
63	1 142	1 259	2 401	9,8	4 938	1 708	3 244
64	1 296	1 386	2 682	10,9	4 886	1 662	3 220
65	1 341	1 410	2 751	11,2	4 826	1 710	3 229
66	1 225	1 248	2 473	10,1	4 641	1 594	3 103
67	946	1 163	2 109	8,6	4 654	1 655	3 000
68	871	1 238	2 109	8,6	4 553	1 524	2 775
69	590	1 168	1 758	7,2	4 963	1 473	2 644
70	502	1 030	1 532	6,2	5 115	1 410	2 624
71	393	1 053	1 446	5,9	4 704	1 250	2 189
72	259	713	972	4,0	4 865	1 378	2 307
73	71	199	270	1,1	4 897	1 312	2 255
Kaikki	10 594	13 983	24 577	100,0	4 795	1 590	2 972

%-osuus kokonaismäärästä

4,5

Eläkkeiden markkamäärissä on vain peruseläke. Rekisteröityä lisäeläkettä sisältyi 5,2 prosenttiin kaikista vanhuuseläkkeistä eli 28 463 eläkkeeseen, näistä 97 prosenttia oli TEL-laitoksen myöntämiä eläkkeitä. Rekisteröityä lisäeläkettä maksettiin 15 531 miehelle ja 12 932 naiselle. Perus- ja lisäeläke yhteensä oli miehillä 9 775 mk/kk ja naisilla 4 445 mk/kk, mistä peruseläke oli miehillä 7 265 mk ja naisilla 3 325 mk.

Lapsikorotus sisältyi 1 841 eläkkeeseen eli 0,3 prosenttiin kaikista vanhuuseläkkeistä.

VANHUUSELÄKKEET

32 Vuoden 1994 lopussa voimassa olleet eläkkeet eläkkeen myöntäneen laitoksen mukaan

Eläke- laitos:	Lukumäärä							Keskieläke mk/kk	
	TEL	LEL	YEL	MYEL	MEL	TaEL	Kaikki	TEL	Kaikki
Ikä	Kaikki eläkkeet								
- 59	83	-	3	-	168	-	254	8 884	7 333
60 - 64	9 393	378	1 170	1 048	568	21	12 578	4 144	3 760
65 - 69	104 133	23 714	14 523	44 478	1 304	140	188 292	3 349	2 596
70 - 74	78 618	17 651	11 248	43 964	871	23	152 375	2 810	2 113
75 - 79	47 024	9 998	7 143	32 363	599	-	97 127	2 490	1 838
80 - 84	30 466	6 643	4 915	23 903	365	-	66 292	2 325	1 697
85 -	14 934	3 128	2 298	10 244	124	-	30 728	2 117	1 578
Kaikki	284 651	61 512	41 300	156 000	3 999	184	547 646	2 912	2 190
	Miehet								
- 59	28	-	3	-	151	-	182	15 182	7 851
60 - 64	3 450	218	737	461	307	12	5 185	6 501	5 473
65 - 69	42 478	17 487	9 158	19 804	713	83	89 723	4 943	3 534
70 - 74	28 786	11 973	6 220	16 811	352	14	64 156	4 410	3 065
75 - 79	15 537	6 205	3 660	11 431	247	-	37 080	4 072	2 774
80 - 84	9 259	4 004	2 371	8 375	157	-	24 166	4 006	2 588
85 -	4 289	2 057	1 003	3 647	76	-	11 072	3 723	2 338
Kaikki	103 827	41 944	23 152	60 529	2 003	109	231 564	4 586	3 173
	Naiset								
- 59	55	-	-	-	17	-	72	5 677	6 025
60 - 64	5 943	160	433	587	261	9	7 393	2 776	2 559
65 - 69	61 655	6 227	5 365	24 674	591	57	98 569	2 250	1 743
70 - 74	49 832	5 678	5 028	27 153	519	9	88 219	1 886	1 421
75 - 79	31 487	3 793	3 483	20 932	352	-	60 047	1 709	1 260
80 - 84	21 207	2 639	2 544	15 528	208	-	42 126	1 591	1 185
85 -	10 645	1 071	1 295	6 597	48	-	19 656	1 470	1 150
Kaikki	180 824	19 568	18 148	95 471	1 996	75	316 082	1 951	1 470
	Varhennetut vanhuuseläkkeet, kaikki								
- 60	715	32	108	65	22	4	946	3 444	3 217
61	1 028	44	170	111	6	5	1 364	3 557	3 202
62	1 256	69	238	187	11	3	1 764	3 748	3 281
63	1 740	126	274	245	11	5	2 401	3 815	3 244
64	1 743	107	375	439	14	4	2 682	3 933	3 220
65 -	10 244	750	1 926	2 438	49	13	15 420	3 368	2 816
Kaikki	16 726	1 128	3 091	3 485	113	34	24 577	3 517	2 972
Keskiel.	3 517	1 012	3 065	909	3 195	2 260	2 972		
	Varhennetut vanhuuseläkkeet, miehet								
- 60	306	20	68	17	17	2	430	5 112	4 694
61	455	28	118	50	4	2	657	5 507	4 715
62	585	42	160	77	5	2	871	5 829	4 868
63	792	73	160	106	8	3	1 142	6 046	4 938
64	790	55	227	211	10	3	1 296	6 360	4 886
65 -	3 912	408	1 067	773	30	8	6 198	5 898	4 756
Kaikki	6 840	626	1 800	1 234	74	20	10 594	5 902	4 795
Keskiel.	5 902	1 462	4 093	1 469	3 873	2 664	4 795		
	Varhennetut vanhuuseläkkeet, naiset								
- 60	409	12	40	48	5	2	516	2 196	1 986
61	573	16	52	61	2	3	707	2 008	1 796
62	671	27	78	110	6	1	893	1 933	1 734
63	948	53	114	139	3	2	1 259	1 951	1 708
64	953	52	148	228	4	1	1 386	1 920	1 662
65 -	6 332	342	859	1 665	19	5	9 222	1 805	1 512
Kaikki	9 886	502	1 291	2 251	39	14	13 983	1 867	1 590
Keskiel.	1 867	452	1 632	602	1 910	1 683	1 590		

VANHUUSELÄKKEET

III

33

33 Vuoden 1994 lopussa voimassa olleet eläkkeet eläkkeen suuruuden mukaan

Eläke- laitos:	Lukumäärä							Keski eläke mk/kk	Varhenn. vanhuus- eläkkeitä
	TEL	LEL	YEL	MYEL	MEL	TaEL	Kaikki		
Eläke mk/kk	Kaikki								
0	695	430	55	89	9	2	1 280	-	2
1 - 249	22 461	12 076	803	13 477	480	75	49 372	129	2 546
250 - 499	15 998	6 087	1 106	33 369	177	23	56 760	377	2 420
500 - 749	12 287	4 937	1 563	42 006	132	15	60 940	609	2 025
750 - 999	11 124	4 324	2 659	18 394	132	16	36 649	870	1 475
1 000 - 1 249	11 362	3 805	2 785	13 375	114	4	31 445	1 123	1 236
1 250 - 1 499	12 905	3 583	2 884	11 294	135	4	30 805	1 373	1 071
1 500 - 1 999	28 072	6 040	5 706	13 922	258	10	54 008	1 743	1 808
2 000 - 2 499	30 108	5 028	5 481	6 170	230	3	47 020	2 242	1 724
2 500 - 2 999	29 076	3 990	4 528	1 954	200	6	39 754	2 738	1 590
3 000 - 3 499	24 606	3 154	3 206	867	207	7	32 047	3 237	1 492
3 500 - 3 999	20 109	2 482	2 025	430	174	3	25 223	3 740	1 191
4 000 - 4 499	16 039	1 838	2 284	234	140	3	20 538	4 234	1 042
4 500 - 4 999	12 371	1 339	1 193	143	139	2	15 187	4 737	797
5 000 - 7 499	25 352	2 200	3 458	220	759	8	31 997	5 906	2 127
7 500 -	12 086	199	1 564	56	713	3	14 621	11 675	2 031
Kaikki	284 651	61 512	41 300	156 000	3 999	184	547 646	2 190	24 577
Keskieläke	2 912	1 633	2 788	880	4 356	1 215	2 190		2 972
Miehet									
0	347	383	35	54	5	1	825	-	1
1 - 249	2 852	4 648	180	1 950	153	45	9 828	126	319
250 - 499	2 218	3 008	224	4 525	51	10	10 036	379	362
500 - 749	1 764	2 953	332	6 388	48	7	11 492	626	409
750 - 999	1 616	2 794	781	8 115	42	11	13 359	878	420
1 000 - 1 249	1 505	2 525	967	8 797	37	2	13 833	1 125	465
1 250 - 1 499	1 625	2 514	1 180	8 992	41	-	14 352	1 372	443
1 500 - 1 999	4 200	4 516	2 832	12 269	80	6	23 903	1 741	737
2 000 - 2 499	6 177	4 076	3 242	5 767	64	2	19 328	2 233	633
2 500 - 2 999	8 469	3 526	3 083	1 815	59	4	16 956	2 744	580
3 000 - 3 499	10 152	3 003	2 255	818	59	5	16 292	3 246	649
3 500 - 3 999	10 783	2 443	1 457	412	68	3	15 166	3 748	640
4 000 - 4 499	10 545	1 824	1 641	225	49	3	14 287	4 238	644
4 500 - 4 999	9 145	1 335	911	139	65	2	11 597	4 739	573
5 000 - 7 499	21 058	2 198	2 722	209	551	5	26 743	5 935	1 778
7 500 -	11 371	198	1 310	54	631	3	13 567	11 814	1 941
Kaikki	103 827	41 944	23 152	60 529	2 003	109	231 564	3 173	10 594
Keskieläke	4 586	2 057	3 370	1 352	6 162	1 454	3 173		4 795
Naiset									
0	348	47	20	35	4	1	455	-	1
1 - 249	19 609	7 428	623	11 527	327	30	39 544	129	2 227
250 - 499	13 780	3 079	882	28 844	126	13	46 724	376	2 058
500 - 749	10 523	1 984	1 231	35 618	84	8	49 448	605	1 616
750 - 999	9 508	1 530	1 878	10 279	90	5	23 290	866	1 055
1 000 - 1 249	9 857	1 280	1 818	4 578	77	2	17 612	1 122	771
1 250 - 1 499	11 280	1 069	1 704	2 302	94	4	16 453	1 373	628
1 500 - 1 999	23 872	1 524	2 874	1 653	178	4	30 105	1 744	1 071
2 000 - 2 499	23 931	952	2 239	403	166	1	27 692	2 248	1 091
2 500 - 2 999	20 607	464	1 445	139	141	2	22 798	2 734	1 010
3 000 - 3 499	14 454	151	951	49	148	2	15 755	3 228	843
3 500 - 3 999	9 326	39	568	18	106	-	10 057	3 728	551
4 000 - 4 499	5 494	14	643	9	91	-	6 251	4 226	398
4 500 - 4 999	3 226	4	282	4	74	-	3 590	4 730	224
5 000 - 7 499	4 294	2	736	11	208	3	5 254	5 762	349
7 500 -	715	1	254	2	82	-	1 054	9 893	90
Kaikki	180 824	19 568	18 148	95 471	1 996	75	316 082	1 470	13 983
Keskieläke	1 951	723	2 046	582	2 545	867	1 470		1 590

VANHUUSELÄKKEET

34 Vuoden 1994 lopussa voimassa olleet varhennetut vanhuuseläkkeet ja keskimääräinen varhennusaika

Laitos:	TEL		LEL		YEL		MYEL		Kaikki	
	Lukumäärä	Varhennusaika kk	Lukumäärä	Varhennusaika kk	Lukumäärä	Varhennusaika kk	Lukumäärä	Varhennusaika kk	Lukumäärä	Varhennusaika kk
Ikä eläkkeen alkaessa										
60	6 831	58	309	58	914	58	755	58	8 824	58
61	1 762	44	139	44	387	44	353	44	2 645	44
62	2 380	32	136	33	452	32	472	32	3 444	32
63	4 307	22	437	22	915	21	1 364	21	7 033	21
64	1 364	9	106	10	411	10	537	9	2 419	9
Kaikki	16 644	39	1 127	35	3 079	35	3 481	31	24 365	37
Keskim. vähennetty eläke mk/kk										
	3 519		1 013		3 054		909		2 970	

Kaikki-sarake sisältää 34 TaEL-laitoksen myöntämää eläkettä, joissa keskimääräinen varhennusaika oli 42 kuukautta. MEL-laitoksen myöntämät eläkkeet eivät ole mukana taulukon luvuissa. Vuoden 1994 lopussa oli voimassa 113 MEL-laitoksen myöntämää varhennettua vanhuuseläkettä.

Keskimääräinen varhennusaika on eläkkeelle siirtymisiän ja eläkeiän erotus kuukauden tarkkuudella.

35 Vuoden 1994 lopussa voimassa olleet lykätyt vanhuuseläkkeet, keskimääräinen lykkäysaika ja -korotus

Laitos:	TEL tai LEL			YEL tai MYEL			Kaikki		
	Lukumäärä	Lykkäysaika kk	Lykkäyskorotus mk/kk	Lukumäärä	Lykkäysaika kk	Lykkäyskorotus mk/kk	Lukumäärä	Lykkäysaika kk	Lykkäyskorotus mk/kk
Ikä eläkkeen alkaessa									
-59	45	12	739	2	47	12	708
60	560	6	174	1	561	6	174
61	217	16	415	-	-	-	217	16	415
62	222	21	488	1	223	21	486
63	397	14	335	1	398	14	334
64	143	32	999	-	-	-	143	32	999
65	7 116	6	154	2 819	4	65	9 943	6	129
66	2 318	17	363	411	16	330	2 733	17	357
67	1 533	29	579	212	29	681	1 748	29	591
68	1 047	41	553	132	41	830	1 179	41	584
69	811	53	630	68	53	1 397	879	53	689
70-	1 098	82	1 106	90	77	2 716	1 188	81	1 228
Kaikki	15 507	21	370	3 737	11	244	19 259	19	345
Keskim. korotettu eläke mk/kk									
	2 586			1 799			2 431		

Kaikki-sarake sisältää 15 TaEL-laitoksen myöntämää lykätyä vanhuuseläkettä, joissa keskimääräinen lykkäysaika oli 12 kuukautta ja keskimääräinen lykkäyskorotus 50 mk kuukaudessa. MEL-laitoksen myöntämät eläkkeet eivät ole mukana taulukon luvuissa. Vuoden 1994 lopussa oli voimassa 1 257 MEL-laitoksen myöntämää lykätyä vanhuuseläkettä.

Vanhuuseläkettä on lykäty, mikäli se on myönnetty myöhäisemmästä ajankohdasta kuin eläkeiän täyttämistä seuraavan kuukauden alusta. Keskimääräinen lykkäysaika on eläkkeelle siirtymisiän ja eläkeiän erotus kuukauden tarkkuudella. Eläkettä korotetaan lykkäysajan pituudesta riippuvalla kertoimella ja tästä eläkkeeseen tulevaa lisää kutsutaan lykkäyskorotukseksi.

VANHUUSELÄKKEET

III

36

36 Vuoden 1994 aikana alkaneet eläkkeet eläkkeensaajan iän ja eläketustan mukaan

	Lukumäärä			%	Keskieläke mk/kk		
	Miehet	Naiset	Kaikki		Miehet	Naiset	Kaikki
Ikä	Kaikki						
- 59	58	17	75	0,2	6 729	4 560	6 238
60	489	878	1 367	3,2	5 233	2 833	3 692
61	228	257	485	1,1	4 495	1 798	3 066
62	221	254	475	1,1	4 626	2 403	3 384
63	440	606	1 046	2,5	4 473	2 321	3 284
64	243	213	456	1,1	4 149	1 986	3 139
65	17 151	18 024	35 175	82,6	3 534	1 791	2 641
66 *)	1 626	1 697	3 323	7,8	3 458	1 751	2 586
67	29	27	56	0,1	2 574	2 016	2 305
68	21	20	41	0,1	4 393	2 893	3 661
69	8	6	14	0,0	3 124	1 344	2 361
70	6	7	13	0,0	4 478	1 299	2 766
71 -	14	22	36	0,1	3 789	2 796	3 182
Kaikki	20 534	22 028	42 562	100,0	3 627	1 859	2 712
Näistä varhennettuja vanhuuseläkkeitä **)							
- 60	428	525	953	31,2	4 538	1 932	3 104
61	216	216	432	14,1	4 250	1 283	2 766
62	217	184	401	13,1	4 433	1 529	3 100
63	366	393	759	24,8	3 718	1 406	2 521
64	234	185	419	13,7	3 984	1 618	2 939
65	53	42	95	3,1	3 902	2 235	3 165
Kaikki	1 514	1 545	3 059	100,0	4 206	1 630	2 906
%-osuus kokonaismäärästä				7,2			
Utena eläkkeenä eläkeiässä alkaneita							
Kaikki	3 481	4 436	7 917		2 842	1 503	2 091
%-osuus kokonaismäärästä				18,6			
Vanhuuseläkkeiksi muuttuneita **)							
Työkyvyttömyysel.	8 966	8 313	17 279	55,7	3 524	1 825	2 706
- täysiaeläkk.	6 494	5 574	12 068	38,9	3 226	1 627	2 487
- osaeläkkeitä	163	196	359	1,2	2 247	953	1 541
- yksilöllisiä	2 309	2 543	4 852	15,6	4 454	2 326	3 339
Työttömyyseläkk.	5 315	6 193	11 508	37,1	4 409	2 383	3 319
Osa-aikaeläkkeitä	41	32	73	0,2	5 446	3 901	4 768
Sukupolvenvaihdos-	909	1 221	2 130	6,9	1 814	827	1 248
Veteraanieläkkeitä	19	7	26	0,1	5 176	997	4 051
Kaikki	15 250	15 766	31 016	100,0	3 738	1 971	2 840
%-osuus kokonaismäärästä				72,9			
Lykättyjä vanhuuseläkkeitä							
Kaikki	298	292	590		4 249	2 435	3 351
%-osuus kokonaismäärästä				1,4			

*) Sisältää lähinnä tapauksia, joissa henkilö on täyttänyt 65 vuotta tilastointivuotta edeltävän vuoden joulukuussa, jolloin eläke alkaa tilastointivuoden tammikuussa ja eläkkeensaaja täyttää 66 vuotta joulukuussa.

**) 20 varhennetuksi vanhuuseläkkeeksi muuttunutta osa-aikaeläkettä on mukana sekä varhennettuna alkaneissa vanhuuseläkkeissä että vanhuuseläkkeiksi muuttuneissa osa-aikaeläkkeissä. Muilta osin taulukon luvut ovat toisensa poissulkevia.

VANHUUSELÄKKEET

37 Vuoden 1994 aikana alkaneet eläkkeet eläkkeen myöntäneen laitoksen mukaan

Eläke- laitos:	Lukumäärä							Keskieläke mk/kk	
	TEL	LEL	YEL	MYEL	MEL	TaEL	Kaikki	TEL	Kaikki
Ikä	Kaikki eläkkeet								
- 59	19	-	-	-	56	-	75	6 237	6 238
60 - 64	2 740	155	435	406	83	10	3 829	3 866	3 397
65 - 69	21 272	5 620	2 868	8 651	159	39	38 609	3 410	2 636
70 -	35	3	5	4	2	-	49	2 613	3 072
Kaikki	24 066	5 778	3 308	9 061	300	49	42 562	3 463	2 712
Keskiel.	3 463	1 863	2 824	1 175	4 272	872	2 712		
	Miehet								
- 59	6	-	-	-	52	-	58	11 536	6 729
60 - 64	1 027	81	283	189	36	5	1 621	5 680	4 677
65 - 69	8 778	4 103	1 837	3 981	107	29	18 835	4 969	3 526
70 -	15	1	2	2	-	-	20	2 632	3 995
Kaikki	9 826	4 185	2 122	4 172	195	34	20 534	5 044	3 627
Keskiel.	5 044	2 295	3 381	1 698	5 200	1 114	3 627		
	Naiset								
- 59	13	-	-	-	4	-	17	3 792	4 559
60 - 64	1 713	74	152	217	47	5	2 208	2 779	2 456
65 - 69	12 494	1 517	1 031	4 670	52	10	19 774	2 315	1 788
70 -	20	2	3	2	2	-	29	2 599	2 434
Kaikki	14 240	1 593	1 186	4 889	105	15	22 028	2 372	1 859
Keskiel.	2 372	727	1 825	729	2 549	325	1 859		
	Varhennetut vanhuuseläkkeet, kaikki								
Lukumäärä	1 976	160	459	435	19	10	3 059	3 414	2 905
Keskiel.	3 414	851	3 058	1 181	4 260	518	2 905		
	Varhennetut vanhuuseläkkeet, miehet								
Lukumäärä	908	85	296	205	15	5	1 514	5 207	4 205
Keskiel.	5 207	1 221	3 821	1 604	4 845	714	4 205		
	Varhennetut vanhuuseläkkeet, naiset								
Lukumäärä	1 068	75	163	230	4	5	1 545	1 889	1 629
Keskiel.	1 889	432	1 672	804	2 066	322	1 629		

Alkaneet eläkkeet sisältävät myös 1 116 kertasuorituksena maksettua eläkettä, keskimääräinen kertasuoritus oli 2 064 mk.

Eläkkeiden markkamäärissä on vain peruseläke. Rekisteröityä lisäeläkettä sisältyi 6,4 prosenttiin kaikista alkaneista vanhuuseläkkeistä eli 2 713 eläkkeeseen, 1 484 miehen ja 1 229 naisen eläkkeeseen. Perus- ja lisäeläke yhteensä oli miehillä 9 265 mk/kk ja naisilla 4 793 mk/kk, mistä peruseläke oli miehillä 7 804 mk ja naisilla 3 952 mk.

Lapsikorotus sisältyi 480 eläkkeeseen eli 1,1 prosenttiin kaikista alkaneista vanhuuseläkkeistä.

VANHUUSELÄKKEET

III
3838 Vuoden 1994 aikana alkaneet eläkkeet eläkkeen suuruuden mukaan

Eläke- laitos:	Lukumäärä							Vapaa- kirja- eläkk.	Varh. vanh.- eläkk.
	TEL	LEL	YEL	MYEL	MEL	TaEL	Kaikki		
Eläke mk/kk	Kaikki								
0	62	37	8	9	1	1	118	24	1
1 - 249	2 142	1 392	65	528	59	28	4 214	4 002	330
250 - 499	1 132	470	92	1 047	11	2	2 754	1 868	252
500 - 749	845	340	130	2 087	11	5	3 418	1 315	211
750 - 999	717	333	177	1 165	9	5	2 406	1 032	183
1 000 - 1 249	654	268	195	834	10	-	1 961	812	180
1 250 - 1 499	654	261	238	823	5	-	1 981	664	154
1 500 - 1 999	1 399	462	531	1 296	11	1	3 700	965	254
2 000 - 2 499	1 683	408	411	691	11	-	3 204	592	227
2 500 - 2 999	2 060	376	375	288	7	2	3 108	385	185
3 000 - 3 499	2 097	309	276	116	16	2	2 816	292	199
3 500 - 3 999	1 954	265	181	65	14	-	2 479	203	119
4 000 - 4 499	1 835	215	138	37	8	-	2 233	229	145
4 500 - 4 999	1 632	211	91	28	5	-	1 967	175	104
5 000 - 7 499	3 763	382	255	36	71	3	4 510	302	290
7 500 -	1 437	49	145	11	51	-	1 693	223	225
Kaikki	24 066	5 778	3 308	9 061	300	49	42 562	13 083	3 059
	Miehet								
0	26	31	7	7	1	1	73	14	1
1 - 249	393	664	21	103	27	18	1 226	1 181	77
250 - 499	224	270	18	133	5	1	651	531	53
500 - 749	194	231	30	257	7	3	722	447	57
750 - 999	158	239	52	349	6	4	808	438	58
1 000 - 1 249	132	187	71	459	7	-	856	361	78
1 250 - 1 499	130	195	113	587	4	-	1 029	343	72
1 500 - 1 999	239	337	308	1 098	10	-	1 992	579	134
2 000 - 2 499	267	319	278	635	5	-	1 504	381	106
2 500 - 2 999	391	320	294	266	1	2	1 274	231	79
3 000 - 3 499	539	280	224	108	11	2	1 164	181	99
3 500 - 3 999	752	257	150	62	3	-	1 224	121	69
4 000 - 4 499	978	213	125	37	3	-	1 356	143	92
4 500 - 4 999	1 085	211	75	26	4	-	1 401	103	73
5 000 - 7 499	2 992	382	228	34	55	3	3 694	227	254
7 500 -	1 326	49	128	11	46	-	1 560	212	212
Kaikki	9 826	4 185	2 122	4 172	195	34	20 534	5 493	1 514
	Naiset								
0	36	6	1	2	-	-	45	10	-
1 - 249	1 749	728	44	425	32	10	2 988	2 821	253
250 - 499	908	200	74	914	6	1	2 103	1 337	199
500 - 749	651	109	100	1 830	4	2	2 696	868	154
750 - 999	559	94	125	816	3	1	1 598	594	125
1 000 - 1 249	522	81	124	375	3	-	1 105	451	102
1 250 - 1 499	524	66	125	236	1	-	952	321	82
1 500 - 1 999	1 160	125	223	198	1	1	1 708	386	120
2 000 - 2 499	1 416	89	133	56	6	-	1 700	211	121
2 500 - 2 999	1 669	56	81	22	6	-	1 834	154	106
3 000 - 3 499	1 558	29	52	8	5	-	1 652	111	100
3 500 - 3 999	1 202	8	31	3	11	-	1 255	82	50
4 000 - 4 499	857	2	13	-	5	-	877	86	53
4 500 - 4 999	547	-	16	2	1	-	566	72	31
5 000 - 7 499	771	-	27	2	16	-	816	75	36
7 500 -	111	-	17	-	5	-	133	11	13
Kaikki	14 240	1 593	1 186	4 889	105	15	22 028	7 590	1 545

Vapaa kirjaeläkkeellä tarkoitetaan tässä yhteydessä sellaista vanhuuseläkettä, joka ei ole alkanut suoraan työ- tai yrittäjäsuhteen jatkona ja jota laskettaessa ei ole huomioitu aikaa työ- tai yrittäjäsuhteen päättymisestä vanhuuseläkeikään.

VANHUUSELÄKKEET

39 Vuoden 1994 aikana alkaneet varhennetut vanhuuseläkkeet ja keskimääräinen varhennusaika

Laitos:	TEL		LEL		YEL		MYEL		Kaikki	
	Luku- määrä	Varhen- nusaika kk	Luku- määrä	Varhen- nusaika kk	Luku- määrä	Varhen- nusaika kk	Luku- määrä	Varhen- nusaika kk	Luku- määrä	Varhen- nusaika kk
Ikä eläkkeen alkaessa										
60	854	58	44	58	137	58	96	58	1 139	58
61	182	43	19	45	67	44	52	43	320	43
62	273	32	24	32	81	31	64	32	443	32
63	520	22	63	23	110	22	171	20	865	22
64	83	9	9	8	53	9	48	9	193	9
Kaikki	1 912	41	159	36	448	36	431	32	2 960	39
Keskim. vähennetty eläke mk/kk										
	3 431		855		2 975		1 185		2 887	

Kaikki-sarake sisältää 10 TaEL-laitoksen myöntämää eläkettä, joissa keskimääräinen varhennusaika oli 52 kuukautta. MEL-laitoksen myöntämät eläkkeet eivät ole mukana taulukon luvuissa. Vuoden 1994 aikana alkoi 19 varhennettua MEL-laitoksen myöntämää eläkettä.

Keskimääräinen varhennusaika on eläkkeelle siirtymisiän ja eläkeiän erotus kuukauden tarkkuudella.

40 Vuoden 1994 aikana alkaneet lykätyt vanhuuseläkkeet, keskimääräinen lykkäysaika ja -korotus

Laitos:	TEL tai LEL			YEL tai MYEL			Kaikki		
	Luku- määrä	Lykkäys- aika kk	Lykkäys- korotus mk/kk	Luku- määrä	Lykkäys- aika kk	Lykkäys- korotus mk/kk	Luku- määrä	Lykkäys- aika kk	Lykkäys- korotus mk/kk
Ikä eläkkeen alkaessa									
-59	1	-	-	-	1
60	28	6	261	-	-	-	28	6	261
61	7	16	446	-	-	-	7	16	446
62	4	19	591	-	-	-	4	19	591
63	18	9	264	-	-	-	18	9	264
64	5	25	1 588	-	-	-	5	25	1 588
65	200	6	195	99	4	114	302	5	166
66	43	17	306	15	15	389	58	16	327
67	31	28	705	17	30	1 220	49	29	878
68	16	40	314	7	41	1 650	23	40	720
69	6	53	1 886	1	7	54	1 704
70-	26	80	1 155	7	79	3 741	33	80	1 704
Kaikki	385	17	379	146	14	522	535	16	416
Keskim. korotettu eläke mk/kk									
	3 087			3 246			3 113		

Kaikki-sarake sisältää 4 TaEL-laitoksen myöntämää lykätyä vanhuuseläkettä, joissa keskimääräinen lykkäysaika oli 10 kuukautta ja keskimääräinen lykkäyskorotus 119 mk kuukaudessa. MEL-laitoksen myöntämät eläkkeet eivät ole mukana taulukon luvuissa. Vuoden 1994 aikana alkoi 46 MEL-laitoksen myöntämää lykätyä vanhuuseläkettä.

Vanhuuseläkettä on lykäty, mikäli se on myönnetty myöhäisemmästä ajankohdasta kuin eläkeiän täyttämistä seuraavan kuukauden alusta. Keskimääräinen lykkäysaika on eläkkeelle siirtymisiän ja eläkeiän erotus kuukauden tarkkuudella. Eläkettä korotetaan lykkäysajan pituudesta riippuvalla kertoimella ja tästä eläkkeeseen tulevaa lisää kutsutaan lykkäyskorotukseksi.

VANHUUSELÄKKEET

III

41

41 Vuoden 1994 aikana päätyneet eläkkeet eläkkeen myöntäneen laitoksen mukaan

Eläke- laitos	Lukumäärä				Keskieläke mk/kk		
	Miehet	Naiset	Kaikki	%	Miehet	Naiset	Kaikki
TEL	5 192	6 007	11 199	46,5	3 865	1 621	2 661
LEL	3 021	741	3 762	15,6	1 635	682	1 447
YEL	1 169	595	1 764	7,3	3 278	2 243	2 929
MYEL	3 504	3 693	7 197	29,9	1 116	512	806
MEL	98	55	153	0,6	6 051	1 776	4 514
TaEL	1	1	2	0,0
Kaikki	12 985	11 092	24 077	100,0	2 568	1 223	1 948

Näistä varhennettuja vanhuuseläkkeitä

TEL	82	64	146	66,4	5 525	1 646	3 825
LEL	13	2	15	6,8	1 383	..	1 430
YEL	20	7	27	12,3	5 145	2 522	4 465
MYEL	10	22	32	14,5	972	543	677
MEL	-	-	-	-	-	-	-
TaEL	-	-	-	-	-	-	-
Kaikki	125	95	220	100,0	4 669	1 457	3 282

Eläkkeiden markkamäärissä on vain peruseläke. Rekisteröityä lisäeläkettä sisältyi 3,6 prosenttiin kaikista päätyneistä vanhuuseläkkeistä eli 855 eläkkeeseen, 536 miehen ja 319 naisen eläkkeeseen. Perus- ja lisäeläke yhteensä oli miehillä 9 087 mk/kk ja naisilla 3 974 mk/kk, mistä peruseläke oli miehillä 6 357 mk ja naisilla 2 683 mk.

42

42 Vuoden 1994 aikana päätyneet eläkkeet eläkkeen keston ja eläketaustan mukaan

Eläketausta	Eläkkeen kesto (vuosia)							Keskim. kesto (v)
	Alle 3	3 - 5	6 - 8	9 - 11	12 - 14	15 -	Kaikki	
Kaikki								
Uutena alkaneet	336	545	890	1 151	1 653	7 231	11 806	16,1
- Varhentamattomat	252	424	731	1 074	1 412	5 761	9 654	15,8
- Varhennetut	50	76	93	-	-	-	219	5,2
- Lykätyt	34	45	66	77	241	1 470	1 933	19,0
Jatkoeläkkeet								
- vanhuusel.kesto	1 657	1 958	2 098	1 705	1 688	3 165	12 271	10,3
- kokonaiskesto	72	283	972	1 605	1 402	7 937	12 271	17,3
Miehet								
Uutena alkaneet	234	308	474	610	848	3 296	5 770	15,5
- Varhentamattomat	173	246	396	573	749	2 698	4 835	15,2
- Varhennetut	39	43	42	-	-	-	124	4,6
- Lykätyt	22	19	36	37	99	598	811	18,7
Jatkoeläkkeet								
- vanhuusel.kesto	1 180	1 370	1 328	983	889	1 465	7 215	9,3
- kokonaiskesto	50	203	659	1 125	884	4 294	7 215	16,6
Naiset								
Uutena alkaneet	102	237	416	541	805	3 935	6 036	16,8
- Varhentamattomat	79	178	335	501	663	3 063	4 819	16,4
- Varhennetut	11	33	51	-	-	-	95	6,0
- Lykätyt	12	26	30	40	142	872	1 122	19,2
Jatkoeläkkeet								
- vanhuusel.kesto	477	588	770	722	799	1 700	5 056	11,7
- kokonaiskesto	22	80	313	480	518	3 643	5 056	18,2

Jatkoeläkkeet = vanhuuseläkkeiksi muuttuneet työkyvyttömyys-, työttömyys-, osa-aika-, sukupolvenvaihdos- ja rintamaveteraanien varhaiseläkkeet sekä luopumiskorvaukset.

43 Vuoden 1994 lopussa voimassa olleet eläkkeet eläkkeensaajan iän ja eläkkeen myöntäneen laitoksen mukaan

Eläke- laitos:	Lukumäärä							Keskieläke mk/kk	
	TEL	LEL	YEL	MYEL	MEL	TaEL	Kaikki	TEL	Kaikki
Ikä	Kaikki eläkkeet								
60	4 601	1 218	209	346	15	8	6 397	4 330	3 877
61	5 058	1 207	233	380	10	8	6 896	4 277	3 860
62	5 140	1 298	253	389	6	8	7 094	4 154	3 718
63	5 436	1 430	283	526	27	2	7 704	3 874	3 411
64 -	9 717	2 063	460	853	67	5	13 165	3 931	3 494
Kaikki	29 952	7 216	1 438	2 494	125	31	41 256	4 079	3 638
Keskiel.	4 079	2 699	2 682	1 534	5 256	3 070	3 638		
	Miehet								
60	2 119	914	119	171	8	6	3 337	6 069	5 098
61	2 246	939	124	169	5	7	3 490	6 055	5 122
62	2 246	938	143	183	4	7	3 521	5 905	4 976
63	2 322	1 055	177	229	21	2	3 806	5 564	4 569
64 -	4 175	1 469	259	365	51	2	6 321	5 486	4 656
Kaikki	13 108	5 315	822	1 117	89	24	20 475	5 763	4 847
Keskiel.	5 763	3 280	3 497	2 415	6 722	3 692	4 847		
	Naiset								
60	2 482	304	90	175	7	2	3 060	2 845	2 545
61	2 812	268	109	211	5	1	3 406	2 857	2 566
62	2 894	360	110	206	2	1	3 573	2 796	2 477
63	3 114	375	106	297	6	-	3 898	2 614	2 279
64 -	5 542	594	201	488	16	3	6 844	2 759	2 419
Kaikki	16 844	1 901	616	1 377	36	7	20 781	2 768	2 446
Keskiel.	2 768	1 074	1 594	819	1 634	939	2 446		
	Täysitehoiset eläkkeet								
Miehet	12 014	4 177	649	1 025	45	18	17 928	6 042	5 248
Naiset	12 921	880	399	1 020	6	6	15 232	3 258	2 984
Kaikki	24 935	5 057	1 048	2 045	51	24	33 160	4 599	4 208
Keskiel.	4 599	3 442	3 113	1 764	9 883	3 317	4 208		
	Vapaakirjaeläkkeet								
Miehet	1 094	1 138	173	92	44	6	2 547	2 700	2 019
Naiset	3 923	1 021	217	357	30	1	5 549	1 153	970
Kaikki	5 017	2 159	390	449	74	7	8 096	1 491	1 300
Keskiel.	1 491	959	1 521	485	2 068	2 225	1 300		

Työttömyyseläke on TÄYSITEHOINEN, jos eläkkeeseen oikeuttavaksi karttumisajaksi on laskettu palvelusajan lisäksi myös aika eläketapahtumahetkestä vanhuuseläkeikään. VAPAAKIRJAEELÄKKEISSÄ ei tätä ns. tulevaa palvelusaikaa ole otettu huomioon, vaan eläkkeen suuruus perustuu karttumisajan osalta vain palvelusajan pituuteen.

Lapsikorotus sisältyi 692 eläkkeeseen eli 1,7 prosenttiin kaikista työttömyyseläkkeistä.

TYÖTTÖMYYSSELÄKKEET

III

44

44 Vuoden 1994 lopussa voimassa olleet eläkkeet eläkkeen suuruuden mukaan

Eläke- laitos:	Lukumäärä							Keski- eläke mk/kk	Vapaa- kirja- eläkk.
	TEL	LEL	YEL	MYEL	MEL	TaEL	Kaikki		
Eläke mk/kk	Kaikki								
0	-	-	-	-	-	-	-	-	-
1 - 249	985	708	45	212	23	2	1 975	106	1 878
250 - 499	676	405	61	335	4	-	1 481	369	1 073
500 - 749	633	339	70	407	5	3	1 457	623	760
750 - 999	580	342	90	272	1	4	1 289	873	613
1 000 - 1 249	653	328	106	178	3	1	1 269	1 123	593
1 250 - 1 499	701	335	112	145	2	2	1 297	1 375	498
1 500 - 1 999	1 570	639	185	235	9	1	2 639	1 759	804
2 000 - 2 499	2 175	617	174	199	6	4	3 175	2 259	627
2 500 - 2 999	2 629	643	139	157	3	2	3 573	2 753	434
3 000 - 3 499	2 732	554	102	120	3	1	3 512	3 248	272
3 500 - 3 999	2 669	482	78	76	3	2	3 310	3 752	193
4 000 - 4 499	2 546	426	55	58	3	3	3 091	4 242	122
4 500 - 4 999	2 308	340	52	25	2	-	2 727	4 744	61
5 000 - 7 499	6 778	912	126	69	14	2	7 901	5 991	123
7 500 -	2 317	146	43	6	44	4	2 560	9 849	45
Kaikki	29 952	7 216	1 438	2 494	125	31	41 256	3 638	8 096
	Miehet								
0	-	-	-	-	-	-	-	-	-
1 - 249	85	165	10	11	10	1	282	110	278
250 - 499	65	162	13	34	2	-	276	373	223
500 - 749	63	176	17	63	2	1	322	618	205
750 - 999	62	196	26	81	1	2	368	878	189
1 000 - 1 249	88	211	28	79	2	1	409	1 120	183
1 250 - 1 499	96	218	46	85	1	1	447	1 380	170
1 500 - 1 999	198	451	91	163	5	1	909	1 757	292
2 000 - 2 499	245	456	108	146	2	3	960	2 258	226
2 500 - 2 999	374	529	92	126	2	2	1 125	2 759	210
3 000 - 3 499	517	484	72	106	1	1	1 181	3 254	143
3 500 - 3 999	793	460	63	73	2	2	1 393	3 766	132
4 000 - 4 499	1 128	415	48	54	3	3	1 651	4 255	87
4 500 - 4 999	1 429	336	45	22	1	-	1 833	4 754	52
5 000 - 7 499	5 721	910	121	68	11	2	6 833	6 036	112
7 500 -	2 244	146	42	6	44	4	2 486	9 882	45
Kaikki	13 108	5 315	822	1 117	89	24	20 475	4 847	2 547
	Naiset								
0	-	-	-	-	-	-	-	-	-
1 - 249	900	543	35	201	13	1	1 693	105	1 600
250 - 499	611	243	48	301	2	-	1 205	368	850
500 - 749	570	163	53	344	3	2	1 135	624	555
750 - 999	518	146	64	191	-	2	921	870	424
1 000 - 1 249	565	117	78	99	1	-	860	1 125	410
1 250 - 1 499	605	117	66	60	1	1	850	1 373	328
1 500 - 1 999	1 372	188	94	72	4	-	1 730	1 760	512
2 000 - 2 499	1 930	161	66	53	4	1	2 215	2 259	401
2 500 - 2 999	2 255	114	47	31	1	-	2 448	2 751	224
3 000 - 3 499	2 215	70	30	14	2	-	2 331	3 245	129
3 500 - 3 999	1 876	22	15	3	1	-	1 917	3 742	61
4 000 - 4 499	1 418	11	7	4	-	-	1 440	4 227	35
4 500 - 4 999	879	4	7	3	1	-	894	4 725	9
5 000 - 7 499	1 057	2	5	1	3	-	1 068	5 703	11
7 500 -	73	-	1	-	-	-	74	8 730	-
Kaikki	16 844	1 901	616	1 377	36	7	20 781	2 446	5 549

Työttömyyseläke on TÄYSITEHOINEN, jos eläkkeeseen oikeuttavaksi karttumisajaksi on laskettu palvelusajan lisäksi myös aika eläketapahtumahetkestä vanhuuseläkeikään. VAPAAKIRJAEELÄKKEISSÄ ei tätä ns. tulevaa palvelusaikaa ole otettu huomioon, vaan eläkkeen suuruus perustuu karttumisajan osalta vain palvelusajan pituuteen.

TYÖTTÖMYYSSELÄKKEET

45 Vuoden 1994 aikana alkaneet eläkkeet eläkkeensaajan iän ja eläkkeen myöntäneen laitoksen mukaan

Eläke- laitos:	Lukumäärä							Keskieläke mk/kk	
	TEL	LEL	YEL	MYEL	MEL	TaEL	Kaikki	TEL	Kaikki
Ikä	Kaikki eläkkeet								
60	4 609	1 225	208	346	15	8	6 411	4 334	3 881
61	1 979	395	87	113	4	3	2 581	4 234	3 861
62	1 037	226	71	64	1	1	1 400	4 028	3 667
63	735	153	51	38	1	1	979	4 137	3 822
64 -	615	122	43	41	1	-	822	3 843	3 511
Kaikki	8 975	2 121	460	602	22	13	12 193	4 227	3 822
Keskiel.	4 227	2 898	2 792	1 820	4 641	3 360	3 822		
	Miehet								
60	2 126	918	119	171	8	6	3 348	6 073	5 102
61	861	292	42	51	1	2	1 249	6 021	5 230
62	434	164	38	31	-	1	668	5 903	5 011
63	328	111	28	20	-	1	488	5 949	5 261
64 -	238	81	31	17	-	-	367	5 807	4 926
Kaikki	3 987	1 566	258	290	9	10	6 120	6 017	5 121
Keskiel.	6 017	3 517	3 685	2 704	7 234	4 054	5 121		
	Naiset								
60	2 483	307	89	175	7	2	3 063	2 845	2 546
61	1 118	103	45	62	3	1	1 332	2 858	2 576
62	603	62	33	33	1	-	732	2 678	2 439
63	407	42	23	18	1	-	491	2 677	2 391
64 -	377	41	12	24	1	-	455	2 603	2 368
Kaikki	4 988	555	202	312	13	3	6 073	2 796	2 514
Keskiel.	2 796	1 150	1 652	999	2 845	1 048	2 514		
	Täysitehoiset eläkkeet								
Miehet	3 594	1 192	212	263	5	8	5 274	6 343	5 571
Naiset	3 621	237	136	232	5	2	4 233	3 427	3 181
Kaikki	7 215	1 429	348	495	10	10	9 507	4 879	4 507
Keskiel.	4 879	3 781	3 168	2 090	6 478	3 646	4 507		
	Vapaakirjaeläkkeet								
Miehet	393	374	46	27	4	2	846	3 037	2 316
Naiset	1 367	318	66	80	8	1	1 840	1 124	980
Kaikki	1 760	692	112	107	12	3	2 686	1 551	1 401
Keskiel.	1 551	1 074	1 624	575	3 109	2 406	1 401		

Työttömyyseläke on TÄYSITEHOINEN, jos eläkkeeseen oikeuttavaksi karttumisajaksi on laskettu palvelusajan lisäksi myös aika eläketapahtumahetkestä vanhuuseläkeikään. VAPAAKIRJAELEKKEISSÄ ei tätä ns. tulevaa palvelusaikaa ole otettu huomioon, vaan eläkkeen suuruus perustuu karttumisajan osalta vain palvelusajan pituuteen.

Lapsikorotus sisältyi 325 eläkkeeseen eli 2,7 prosenttiin kaikista alkaneista työttömyyseläkkeistä.

TYÖTTÖMYYSELÄKKEET

III

46

46 Vuoden 1994 aikana päättyneet eläkkeet eläkkeen myöntäneen laitoksen ja eläkkeen päättymissyyden mukaan

	Lukumäärä				Keskieläke mk/kk		
	Miehet	Naiset	Kaikki	%	Miehet	Naiset	Kaikki
Laitos	Kaikki						
TEL	3 669	5 130	8 799	72,8	5 258	2 714	3 775
LEL	1 444	546	1 990	16,5	2 751	961	2 260
YEL	204	201	405	3,4	3 262	1 630	2 452
MYEL	371	453	824	6,8	2 182	643	1 336
MEL	51	8	59	0,5	4 581	232	3 992
TaEL	4	-	4	0,0	2 511	-	2 511
Kaikki	5 743	6 338	12 081	100,0	4 350	2 378	3 315
	Päättymissyyden vanhuuseläkkeelle siirtyminen						
Kaikki	5 323	6 194	11 517	95,3	4 410	2 383	3 320
	Päättymissyyden eläkkeensaajan kuolema						
Kaikki	302	80	382	3,2	3 578	2 231	3 296
	Päättynyt muusta syystä *)						
Kaikki	118	64	182	1,5	3 618	2 088	3 080

*) Muusta syystä päättyneisiin kuuluu lähinnä tapauksia, joissa työttömyyseläke on muuttunut työkyvyttömyys- tai sukupolvenvaihdoseläkkeeksi tai eläke on keskeytetty työntöön takia.

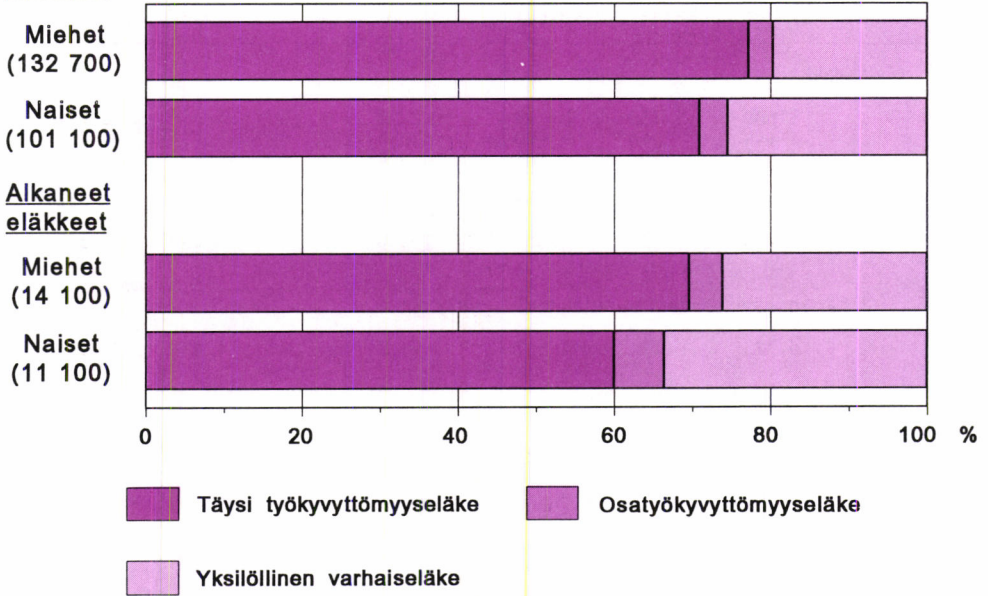
47

47 Vuoden 1994 aikana päättyneet eläkkeet eläkkeen keston mukaan

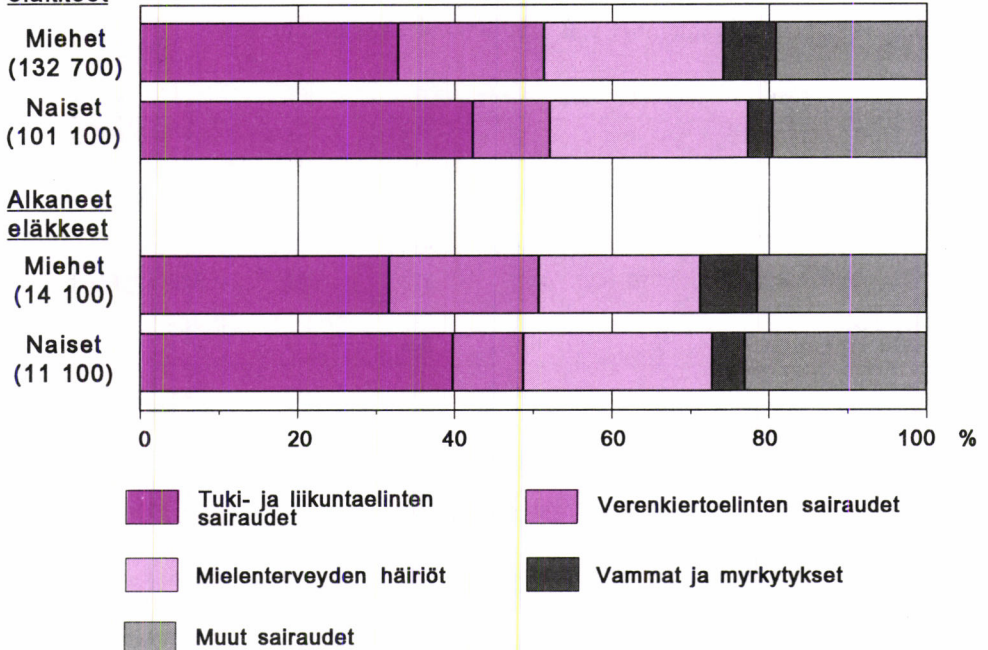
	Eläkkeen kesto (vuosia)							Keskim. kesto (v)
	Alle 1	1	2	3	4	5 -	Kaikki	
Miehet	282	414	248	152	263	4 384	5 743	6,8
Naiset	249	301	199	224	361	5 004	6 338	7,1
Kaikki	531	715	447	376	624	9 388	12 081	6,9
- Näistä vanhuus- eläkkeelle siirt.	439	631	403	366	613	9 065	11 517	7,1

TYÖKYVYTTÖMYYSELÄKKEET, KAIKKI

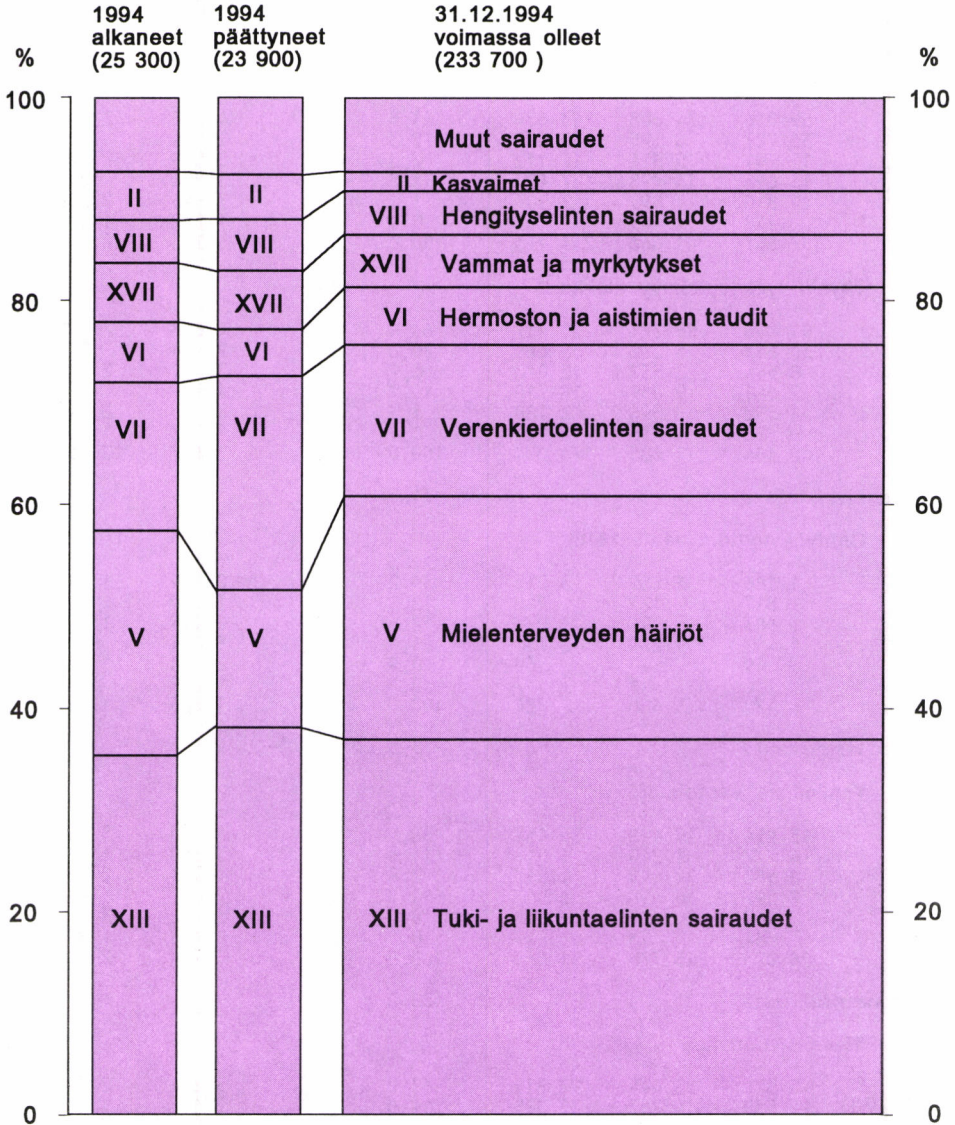
Kuvio 18 Vuoden 1994 lopussa voimassa olleet ja vuonna 1994 alkaneet työkyvyttömyyseläkkeet työkyvyttömyyseläkkeen lajin mukaan

Voimassa olleet eläkkeet

Kuvio 19 Vuoden 1994 lopussa voimassa olleet ja vuonna 1994 alkaneet työkyvyttömyyseläkkeet työkyvyttömyyden syyn mukaan

Voimassa olleet eläkkeet

TYÖKYVYTTÖMYYSELÄKKEET, KAIKKI

Kuvio 20 Vuonna 1994 alkaneet, päättyneet ja 31.12.1994 voimassa olleet työkyvyttö-
myyseläkkeet työkyvyttömyyden syyn mukaan

TYÖKYVYTTÖMYYSELÄKKEET, KAIKKI

48 Vuoden 1994 lopussa voimassa olleet eläkkeet eläkkeen myöntäneen laitoksen ja työkyvyttömyyseläkkeen lajin mukaan

	Lukumäärä			%	Keskieläke mk/kk		
	Miehet	Naiset	Kaikki		Miehet	Naiset	Kaikki
Laitos	Kaikki						
TEL	69 016	74 608	143 624	61,5	4 976	2 609	3 746
LEL	36 227	6 595	42 822	18,3	2 514	953	2 273
YEL	11 791	5 321	17 112	7,3	3 849	2 278	3 361
MYEL	13 695	13 798	27 493	11,8	1 888	836	1 360
MEL	1 810	695	2 505	1,1	3 646	2 638	3 367
TaEL	118	49	167	0,1	1 712	1 141	1 545
Kaikki	132 657	101 066	233 723	100,0	3 863	2 241	3 162
Täysiä työkyvyttömyyseläkkeitä							
TEL	51 896	53 221	105 117	60,4	4 698	2 498	3 584
LEL	30 633	5 232	35 865	20,6	2 424	908	2 203
YEL	8 546	3 532	12 078	6,9	3 842	2 315	3 395
MYEL	9 641	9 069	18 710	10,7	1 969	841	1 422
MEL	1 592	596	2 188	1,3	3 416	2 592	3 192
TaEL	78	35	113	0,1	1 557	1 160	1 434
Kaikki	102 386	71 685	174 071	100,0	3 667	2 163	3 048
%-osuus kokonaismäärästä				74,5			
Osatyökyvyttömyyseläkkeitä							
TEL	1 166	1 889	3 055	39,2	2 629	1 441	1 894
LEL	817	123	940	12,1	1 630	608	1 496
YEL	683	294	977	12,6	2 244	1 404	1 992
MYEL	1 457	1 279	2 736	35,1	1 034	535	801
MEL	49	20	69	0,9	2 018	1 265	1 800
TaEL	6	1	7	0,1	1 219	..	1 390
Kaikki	4 178	3 606	7 784	100,0	1 806	1 087	1 473
%-osuus kokonaismäärästä				3,3			
Yksilöllisiä varhaiseläkkeitä							
TEL	15 954	19 498	35 452	68,4	6 050	3 027	4 387
LEL	4 777	1 240	6 017	11,6	3 240	1 176	2 814
YEL	2 562	1 495	4 057	7,8	4 303	2 361	3 587
MYEL	2 597	3 450	6 047	11,7	2 067	935	1 421
MEL	169	79	248	0,5	6 288	3 329	5 346
TaEL	34	13	47	0,1	2 156	993	1 834
Kaikki	26 093	25 775	51 868	100,0	4 964	2 619	3 799
%-osuus kokonaismäärästä				22,2			
55 - 64-vuotiaita							
TEL	45 370	52 445	97 815	61,0	5 254	2 649	3 858
LEL	22 538	4 787	27 325	17,0	2 695	1 006	2 399
YEL	8 369	3 881	12 250	7,6	3 818	2 219	3 311
MYEL	10 483	11 299	21 782	13,6	1 823	779	1 281
MEL	797	376	1 173	0,7	4 597	2 553	3 941
TaEL	70	28	98	0,1	2 011	1 076	1 744
Kaikki	87 627	72 816	160 443	100,0	4 040	2 227	3 217
%-osuus kokonaismäärästä				68,6			
Laji	55 - 64-vuotiaita						
Täysi tk	59 776	45 462	105 238	65,6	3 712	2 053	2 995
Osa tk	1 758	1 579	3 337	2,1	1 461	815	1 156
Yksilöll.	26 093	25 775	51 868	32,3	4 964	2 619	3 799
Kaikki	87 627	72 816	160 443	100,0	4 040	2 227	3 217

TYÖKYVYTTÖMYYSELÄKKEET, KAIKKI

III
4949 Vuoden 1994 lopussa voimassa olleet eläkkeet eläkkeensaajan iän mukaan

Eläke- laitos:	Lukumäärä							Keskieläke mk/kk	
	TEL	LEL	YEL	MYEL	MEL	TaEL	Kaikki	TEL	Kaikki
Ikä	Kaikki eläkkeet								
- 24	174	67	2	4	2	2	251	2 545	2 228
25 - 29	760	283	28	31	11	3	1 116	3 197	2 760
30 - 34	1 728	748	109	119	37	15	2 756	3 058	2 587
35 - 39	3 710	1 434	303	248	112	5	5 812	3 198	2 745
40 - 44	7 368	2 722	615	688	249	14	11 656	3 218	2 785
45 - 49	13 596	4 485	1 583	1 657	492	17	21 830	3 501	3 069
50 - 54	18 473	5 758	2 222	2 964	429	13	29 859	3 759	3 238
55 - 59	41 462	11 958	4 662	7 669	658	47	66 456	3 938	3 352
60 - 64	56 353	15 367	7 588	14 113	515	51	93 987	3 798	3 121
Kaikki	143 624	42 822	17 112	27 493	2 505	167	233 723	3 746	3 162
	Miehet								
- 24	120	65	1	4	1	-	191	2 702	2 233
25 - 29	487	257	20	25	9	1	799	3 517	2 892
30 - 34	1 037	649	81	88	25	9	1 889	3 486	2 792
35 - 39	2 097	1 262	222	170	97	3	3 851	3 775	2 997
40 - 44	3 841	2 423	435	430	200	11	7 340	4 005	3 145
45 - 49	6 891	3 992	1 119	979	361	14	13 356	4 488	3 565
50 - 54	9 173	5 041	1 544	1 516	320	10	17 604	4 921	3 879
55 - 59	19 667	10 071	3 198	3 713	452	30	37 131	5 264	4 127
60 - 64	25 703	12 467	5 171	6 770	345	40	50 496	5 247	3 975
Kaikki	69 016	36 227	11 791	13 695	1 810	118	132 657	4 976	3 863
	Naiset								
- 24	54	2	1	-	1	2	60	2 197	2 214
25 - 29	273	26	8	6	2	2	317	2 625	2 428
30 - 34	691	99	28	31	12	6	867	2 415	2 142
35 - 39	1 613	172	81	78	15	2	1 961	2 448	2 249
40 - 44	3 527	299	180	258	49	3	4 316	2 360	2 175
45 - 49	6 705	493	464	678	131	3	8 474	2 485	2 287
50 - 54	9 300	717	678	1 448	109	3	12 255	2 613	2 319
55 - 59	21 795	1 887	1 464	3 956	206	17	29 325	2 741	2 371
60 - 64	30 650	2 900	2 417	7 343	170	11	43 491	2 584	2 130
Kaikki	74 608	6 595	5 321	13 798	695	49	101 066	2 609	2 241
	Täysitehoiset eläkkeet								
- 24	173	66	2	4	2	2	249	2 556	2 243
25 - 29	703	212	28	31	4	3	981	3 448	3 130
30 - 34	1 358	476	106	115	14	13	2 082	3 844	3 378
35 - 39	2 821	897	268	238	34	3	4 261	4 120	3 652
40 - 44	5 359	1 588	564	645	78	7	8 241	4 270	3 783
45 - 49	9 775	2 693	1 460	1 555	182	10	15 675	4 652	4 061
50 - 54	13 492	3 277	2 011	2 757	203	8	21 748	4 890	4 190
55 - 59	30 897	6 643	4 240	6 880	335	33	49 028	4 997	4 251
60 - 64	44 211	9 125	7 021	12 768	119	35	73 279	4 595	3 761
Kaikki	108 789	24 977	15 700	24 993	971	114	175 544	4 703	3 966
Keskiel.	4 703	3 412	3 566	1 453	7 082	1 868	3 966		
	Vapaakirjaeläkkeet								
Miehet	12 127	13 608	729	978	1 119	37	28 598	1 064	926
Naiset	22 708	4 237	683	1 522	415	16	29 581	597	553
Kaikki	34 835	17 845	1 412	2 500	1 534	53	58 179	760	736
Keskiel.	760	680	1 078	434	1 015	850	736		

Täysitehoisen eläkkeen saajan työkyvyttömyys on pääsäännön mukaan alkanut työ- tai yrittäjäsuhteen kestäessä tai vuoden kuluessa (LEL 540 päivää) sen päättymisestä. Tällöin eläkkeeseen oikeuttavaksi karttumisajaksi lasketaan palvelusajan lisäksi myös aika eläketapahtumahetkestä vanhuuseläkeikään. Vapaakirjaeläkkeen saaja on henkilö, jolla edellä määritellyn perusteella ei ole oikeutta täysitehoiseen eläkkeeseen. Vapaakirjaeläkkeissä ei näin ollen tätä ns. tulevaa palvelusaikaa ole otettu huomioon, vaan eläkkeen suuruus karttumisajan osalta perustuu vain palvelusajan pituuteen.

TYÖKYVYTTÖMYYSELÄKKEET, KAIKKI

50 Vuoden 1994 lopussa voimassa olleet eläkkeet eläkkeen suuruuden mukaan

Eläke- laitos:	Lukumäärä							Keski- eläke mk/kk	
	TEL	LEL	YEL	MYEL	MEL	TaEL	Kaikki		%
Eläke mk/kk	Kaikki								
0	2 034	974	219	242	43	-	3 512	1,5	-
1 - 249	12 768	6 879	343	1 787	635	36	22 448	9,6	113
250 - 499	6 745	3 382	272	3 390	200	17	14 006	6,0	370
500 - 749	4 816	2 670	358	4 346	114	16	12 320	5,3	624
750 - 999	3 893	2 442	572	3 510	102	10	10 529	4,5	870
1 000 - 1 249	3 382	2 017	722	2 713	64	12	8 910	3,8	1 121
1 250 - 1 499	3 330	2 015	883	2 182	65	11	8 486	3,6	1 374
1 500 - 1 999	6 453	3 393	1 789	3 426	103	20	15 184	6,5	1 747
2 000 - 2 499	7 419	2 915	2 038	2 255	88	14	14 729	6,3	2 247
2 500 - 2 999	8 895	2 649	1 899	1 422	74	9	14 948	6,4	2 752
3 000 - 3 499	10 392	2 360	1 648	799	61	5	15 265	6,5	3 250
3 500 - 3 999	10 831	2 161	1 328	542	73	6	14 941	6,4	3 747
4 000 - 4 499	10 593	1 837	1 111	307	76	2	13 926	6,0	4 248
4 500 - 4 999	10 049	1 592	811	204	74	-	12 730	5,4	4 745
5 000 - 7 499	31 152	4 600	2 150	317	348	6	38 573	16,5	5 998
7 500 -	10 872	936	969	51	385	3	13 216	5,7	10 244
Kaikki	143 624	42 822	17 112	27 493	2 505	167	233 723	100,0	3 162
	Miehet								
0	1 240	890	174	133	36	-	2 473	1,9	-
1 - 249	3 419	4 568	133	489	411	27	9 047	6,8	114
250 - 499	2 065	2 503	100	611	147	10	5 436	4,1	369
500 - 749	1 543	2 052	131	869	76	9	4 680	3,5	624
750 - 999	1 239	2 000	214	1 134	78	6	4 671	3,5	874
1 000 - 1 249	1 039	1 676	304	1 367	53	10	4 449	3,4	1 123
1 250 - 1 499	993	1 707	416	1 359	50	3	4 528	3,4	1 374
1 500 - 1 999	1 768	2 910	960	2 559	81	15	8 293	6,3	1 748
2 000 - 2 499	1 888	2 543	1 310	1 871	71	10	7 693	5,8	2 245
2 500 - 2 999	2 151	2 353	1 332	1 249	59	9	7 153	5,4	2 750
3 000 - 3 499	2 751	2 132	1 246	709	44	5	6 887	5,2	3 250
3 500 - 3 999	3 617	2 027	1 056	507	44	5	7 256	5,5	3 754
4 000 - 4 499	4 877	1 774	914	287	51	2	7 905	6,0	4 255
4 500 - 4 999	6 033	1 564	691	197	46	-	8 531	6,4	4 752
5 000 - 7 499	24 373	4 592	1 907	304	236	4	31 416	23,7	6 043
7 500 -	10 020	936	903	50	327	3	12 239	9,2	10 309
Kaikki	69 016	36 227	11 791	13 695	1 810	118	132 657	100,0	3 863
	Naiset								
0	794	84	45	109	7	-	1 039	1,0	-
1 - 249	9 349	2 311	210	1 298	224	9	13 401	13,3	114
250 - 499	4 680	879	172	2 779	53	7	8 570	8,5	371
500 - 749	3 273	618	227	3 477	38	7	7 640	7,6	625
750 - 999	2 654	442	358	2 376	24	4	5 858	5,8	867
1 000 - 1 249	2 343	341	418	1 346	11	2	4 461	4,4	1 120
1 250 - 1 499	2 337	308	467	823	15	8	3 958	3,9	1 374
1 500 - 1 999	4 685	483	829	867	22	5	6 891	6,8	1 747
2 000 - 2 499	5 531	372	728	384	17	4	7 036	7,0	2 251
2 500 - 2 999	6 744	296	567	173	15	-	7 795	7,7	2 756
3 000 - 3 499	7 641	228	402	90	17	-	8 378	8,3	3 251
3 500 - 3 999	7 214	134	272	35	29	1	7 685	7,6	3 742
4 000 - 4 499	5 716	63	197	20	25	-	6 021	6,0	4 240
4 500 - 4 999	4 016	28	120	7	28	-	4 199	4,2	4 733
5 000 - 7 499	6 779	8	243	13	112	2	7 157	7,1	5 804
7 500 -	852	-	66	1	58	-	977	1,0	9 446
Kaikki	74 608	6 595	5 321	13 798	695	49	101 066	100,0	2 241

TYÖKYVYTTÖMYYSELÄKKEET, KAIKKI

III

51

51 Vuoden 1994 lopussa voimassa olleet eläkkeet eläkkeensaajan iän ja työkyvyttömyyden syyn mukaan, kaikki eläkkeensaajat

Tautiryhmä (pääasiallinen työkyvyttömyyden syy)	Ikä					
		- 44	45-54	55-59	60-64	Kaikki
I TARTUNTA- JA LOISTAUDIT (001-139)		127	397	565	908	1 997
tuberkuloosi (010-018, 137)		21	135	252	485	893
muut		106	262	313	423	1 104
II KASVAIMET (140-239)		492	1 233	1 275	1 512	4 512
pahanlaatuiset kasvaimet (140-208)		383	1 000	1 053	1 236	3 672
muut		109	233	222	276	840
III UMPIERITYS- JA AINEENVAIHD.SAIR.YM. (240-279)		538	1 073	1 202	1 505	4 318
diabetes (250)		465	823	794	942	3 024
muut		73	250	408	563	1 294
IV VERTAMUODOSTAVIEN EL. JA VEREN SAIR. (280-289)		28	51	36	59	174
V MIELENTERVEYDEN HÄIRIÖT (290-319)		11 700	17 971	13 473	12 622	55 766
skitsofrenia (295)		4 714	4 920	1 976	1 385	12 995
muut psykoositasoiset häiriöt (296-299)		2 994	5 809	4 930	3 419	17 152
neuroosit (300)		1 281	3 269	3 832	5 209	13 591
alkoholin ym. aih. häiriöt (291-292,303-304)		409	1 140	763	652	2 964
muut		2 302	2 833	1 972	1 957	9 064
VI HERMOSTON JA AISTIMIEN SAIRAUDET (320-389)		1 817	3 813	3 561	4 220	13 411
hermoston sairaudet (320-359)		1 526	3 002	2 428	2 668	9 624
silmän ja silmän seudun sairaudet (360-379)		260	590	610	810	2 270
korvan sairaudet (380-389)		31	221	523	742	1 517
VII VERENKIERTOELINTEN SAIRAUDET (390-459)		934	5 540	10 409	17 729	34 612
sydämen läppäviat (390-398)		7	68	157	280	512
verenpainetaudit (401-405)		27	213	929	2 415	3 584
iskeeminen sydänsairaus (410-414)		186	2 506	5 711	9 582	17 985
keuhkoverenkierron sairaudet (415-417)		4	22	23	49	98
muut sydänsairaudet (420-429)		121	517	917	1 528	3 083
aivoverenkiertosaairaudet (430-438)		501	1 759	1 918	2 714	6 892
valtimoiden sairaudet (440-448)		59	311	541	796	1 707
muut		29	144	213	365	751
VIII HENGITYSELINTEN TAUDIT (460-519)		241	1 636	3 355	4 782	10 014
krooniset keuhkoputken tulehdukset (490-492)		20	225	673	1 204	2 122
astma (493)		184	1 220	2 265	3 005	6 674
muut		37	191	417	573	1 218
IX RUOANSULATUSELINTEN SAIRAUDET (520-579)		171	462	444	705	1 782
X VIRTSA- JA SUKUPUOLIELINTEN TAUDIT (580-629)		129	193	224	246	792
XII IHON JA IHONALAISKUDOSTEN TAUDIT (680-709)		156	493	609	797	2 055
XIII TUKI- JA LIIKUNTAELINTEN SAIRAUDET (710-739)		2 770	14 184	26 541	42 769	86 264
nivelreuma (714)		530	1 980	2 234	2 436	7 180
nivelrikot ja vastaavat tilat (715)		188	2 033	5 342	9 145	16 708
selkärankareuma (720)		158	476	386	306	1 326
selkärankarikko (721)		88	1 347	4 757	10 555	16 747
nikamävälilevyn sairaus (722)		872	3 264	4 393	5 474	14 003
selän muut sairaudet ja kiputilat (724)		240	2 016	3 665	6 082	12 003
muut		694	3 068	5 764	8 771	18 297
XIV SYNNYNNÄISET EPÄMUODOSTUMAT (740-759)		282	856	839	1 148	3 125
tuki- ja liikuntaelinten synn.epämuod. (756)		105	442	529	819	1 895
muut		177	414	310	329	1 230
XVII VAMMAT JA MYRKYTYKSET (800-999)		2 100	3 365	2 994	3 551	12 010
XI, XV, XVI MUUT SAIR. (630-676, 760-779, 780-799)		106	422	929	1 434	2 891
KAIKKI		21 591	51 689	66 456	93 987	233 723

TYÖKYVYTTÖMYYSELÄKKEET, KAIKKI

III

52

52 Vuoden 1994 lopussa voimassa olleet eläkkeet eläkkeensaajan iän ja työkyvyttömyyden syyn mukaan, miehet

Tautiryhmä (pääasiallinen työkyvyttömyyden syy)		Ikä				
		- 44	45-54	55-59	60-64	Kaikki
I	TARTUNTA- JA LOISTAUDIT (001-139)	76	267	329	553	1 225
	tuberkuloosi (010-018, 137)	13	100	150	318	581
	muut	63	167	179	235	644
II	KASVAIMET (140-239)	280	543	601	697	2 121
	pahanlaatuiset kasvaimet (140-208)	214	433	502	578	1 727
	muut	66	110	99	119	394
III	UMPIERITYS- JA AINEENVAIHD.SAIR.YM. (240-279)	341	731	748	886	2 706
	diabetes (250)	299	591	554	644	2 088
	muut	42	140	194	242	618
IV	VERTAMUODOSTAVIEN EL. JA VEREN SAIR. (280-289)	17	33	18	32	100
V	MIELENTERVEYDEN HÄIRIÖT (290-319)	7 446	10 149	6 665	5 928	30 188
	skitsofrenia (295)	2 978	2 819	1 025	646	7 468
	muut psykoositasoiset häiriöt (296-299)	1 786	3 052	2 199	1 438	8 475
	neuroosit (300)	814	1 640	1 659	2 214	6 327
	alkoholin ym. aih. häiriöt (291-292,303-304)	348	975	673	574	2 570
	muut	1 520	1 663	1 109	1 056	5 348
VI	HERMOSTON JA AISTIMIEN SAIRAUDET (320-389)	1 092	2 312	2 102	2 476	7 982
	hermoston sairaudet (320-359)	903	1 789	1 417	1 606	5 715
	silmän ja silmän seudun sairaudet (360-379)	175	395	377	457	1 404
	korvan sairaudet (380-389)	14	128	308	413	863
VII	VERENKIERTOELINTEN SAIRAUDET (390-459)	709	4 327	7 571	12 058	24 665
	sydämen läppäviat (390-398)	5	48	95	173	321
	verenpainetaudit (401-405)	24	140	575	1 375	2 114
	iskeeminen sydänsairaus (410-414)	166	2 164	4 420	6 865	13 615
	keuhkoverenkierron sairaudet (415-417)	2	12	15	29	58
	muut sydänsairaudet (420-429)	100	405	646	1 004	2 155
	aivoverenkiertosairaudet (430-438)	343	1 254	1 303	1 854	4 754
	valtimoiden sairaudet (440-448)	46	232	428	649	1 355
	muut	23	72	89	109	293
	VIII	HENGITYSELINTEN TAUDIT (460-519)	136	841	1 755	2 610
krooniset keuhkoputken tulehdukset (490-492)		18	170	526	945	1 659
astma (493)		102	560	1 030	1 383	3 075
muut		16	111	199	282	608
IX	RUOANSULATUSSELINTEN SAIRAUDET (520-579)	125	303	294	442	1 164
X	VIRTSA- JA SUKUPUOLIELINTEN TAUDIT (580-629)	75	104	101	102	382
XII	IHON JA IHONALAIKUDOSTEN TAUDIT (680-709)	123	296	275	362	1 056
XIII	TUKI- JA LIIKUNTAELINTEN SAIRAUDET (710-739)	1 662	7 714	13 590	20 576	43 542
	nivelreuma (714)	175	650	699	813	2 337
	nivelrikot ja vastaavat tilat (715)	126	1 158	2 462	3 806	7 552
	selkärankareuma (720)	127	363	303	219	1 012
	selkärankarikko (721)	60	848	2 757	5 599	9 264
	nikamävälilevyn sairaus (722)	614	2 031	2 603	3 165	8 413
	selän muut sairaudet ja kiputilat (724)	159	1 178	2 123	3 144	6 604
	muut	401	1 486	2 643	3 830	8 360
	XIV	SYNNYNNÄISET EPÄMUODOSTUMAT (740-759)	162	474	451	608
tuki- ja liikuntaelinten synn.epämuod. (756)		63	270	312	456	1 101
muut		99	204	139	152	594
XVII	VAMMAT JA MYRKYTYKSET (800-999)	1 761	2 623	2 125	2 389	8 898
XI, XV, XVI	MUUT SAIR. (630-676, 760-779, 780-799)	65	243	506	777	1 591
KAIKKI		14 070	30 960	37 131	50 496	132 657

TYÖKYVYTTÖMYYSELÄKKEET, KAIKKI

III

53

53 Vuoden 1994 lopussa voimassa olleet eläkkeet eläkkeensaajan iän ja työkyvyttömyyden syyn mukaan, naiset

Tautiryhmä (pääasiallinen työkyvyttömyyden syy)	Ikä					
		- 44	45-54	55-59	60-64	Kaikki
I TARTUNTA- JA LOISTAUDIT (001-139)		51	130	236	355	772
tuberkuloosi (010-018, 137)		8	35	102	167	312
muut		43	95	134	188	460
II KASVAIMET (140-239)		212	690	674	815	2 391
pahanlaatuiset kasvaimet (140-208)		169	567	551	658	1 945
muut		43	123	123	157	446
III UMPIERITYS- JA AINEENVAIHD.SAIR.YM. (240-279)		197	342	454	619	1 612
diabetes (250)		166	232	240	298	936
muut		31	110	214	321	676
IV VERTAMUODOSTAVIEN EL. JA VEREN SAIR. (280-289)		11	18	18	27	74
V MIELENTERVEYDEN HÄIRIÖT (290-319)		4 254	7 822	6 808	6 694	25 578
skitsofrenia (295)		1 736	2 101	951	739	5 527
muut psykoositasoiset häiriöt (296-299)		1 208	2 757	2 731	1 981	8 677
neuroosit (300)		467	1 629	2 173	2 995	7 264
alkoholin ym. aih. häiriöt (291-292,303-304)		61	165	90	78	394
muut		782	1 170	863	901	3 716
VI HERMOSTON JA AISTIMIEN SAIRAUDET (320-389)		725	1 501	1 459	1 744	5 429
hermoston sairaudet (320-359)		623	1 213	1 011	1 062	3 909
silmän ja silmän seudun sairaudet (360-379)		85	195	233	353	866
korvan sairaudet (380-389)		17	93	215	329	654
VII VERENKIERTOELINTEN SAIRAUDET (390-459)		225	1 213	2 838	5 671	9 947
sydämen läppäviat (390-398)		2	20	62	107	191
verenpainetaudit (401-405)		3	73	354	1 040	1 470
iskeeminen sydänsairaus (410-414)		20	342	1 291	2 717	4 370
keuhkoverenkierron sairaudet (415-417)		2	10	8	20	40
muut sydänsairaudet (420-429)		21	112	271	524	928
aivoverenkiertosairaudet (430-438)		158	505	615	860	2 138
valtimoiden sairaudet (440-448)		13	79	113	147	352
muut		6	72	124	256	458
VIII HENGITYSELINTEN TAUDIT (460-519)		105	795	1 600	2 172	4 672
krooniset keuhkoputken tulehdukset (490-492)		2	55	147	259	463
astma (493)		82	660	1 235	1 622	3 599
muut		21	80	218	291	610
IX RUOANSULATUSSELINTEN SAIRAUDET (520-579)		46	159	150	263	618
X VIRTSA- JA SUKUPUOLIELINTEN TAUDIT (580-629)		54	89	123	144	410
XII IHON JA IHONALAISKUDOSTEN TAUDIT (680-709)		33	197	334	435	999
XIII TUKI- JA LIIKUNTAELINTEN SAIRAUDET (710-739)		1 108	6 470	12 951	22 193	42 722
nivelreuma (714)		355	1 330	1 535	1 623	4 843
nivelrikot ja vastaavat tilat (715)		62	875	2 880	5 339	9 156
selkärankareuma (720)		31	113	83	87	314
selkärankarikko (721)		28	499	2 000	4 956	7 483
nikamavälilevyn sairaus (722)		258	1 233	1 790	2 309	5 590
selän muut sairaudet ja kiputilat (724)		81	838	1 542	2 938	5 399
muut		293	1 582	3 121	4 941	9 937
XIV SYNNYNNÄISET EPÄMUODOSTUMAT (740-759)		120	382	388	540	1 430
tuki- ja liikuntaelinten synn.epämuod. (756)		42	172	217	363	794
muut		78	210	171	177	636
XVII VAMMAT JA MYRKYTYKSET (800-999)		339	742	869	1 162	3 112
XI, XV, XVI MUUT SAIR. (630-676, 760-779, 780-799)		41	179	423	657	1 300
KAIKKI		7 521	20 729	29 325	43 491	101 066

TYÖKYVYTTÖMYYSELÄKKEET, KAIKKI

III

54

54 Vuoden 1994 lopussa voimassa olleet eläkkeet eläkkeen myöntäneen laitoksen ja työkyvyttömyyden syyn mukaan

Tautiryhmä (pääasiallinen työkyvyttömyyden syy)	Eläkelaitos							Kaikki
	TEL	LEL	YEL	MYEL	MEL	TaEL		
I TARTUNTA- JA LOISTAUDIT (001-139)	1 284	329	173	202	6	3	1 997	
tuberkuloosi (010-018, 137)	532	204	69	84	3	1	893	
muut	752	125	104	118	3	2	1 104	
II KASVAIMET (140-239)	3 061	552	371	469	53	6	4 512	
pahanlaat. kasvaimet (140-208)	2 477	451	317	377	44	6	3 672	
muut	584	101	54	92	9	-	840	
III UMPIER.- JA AINEENV.SAIR. (240-279)	2 738	655	453	412	54	6	4 318	
diabetes (250)	1 920	448	345	269	38	4	3 024	
muut	818	207	108	143	16	2	1 294	
IV VERTAMUOD.EL. JA VEREN S. (280-289)	121	16	15	20	2	-	174	
V MIELENTERVEYDEN HÄIRIÖT (290-319)	36 560	10 841	3 162	4 348	797	58	55 766	
skitsofrenia (295)	8 216	3 016	265	1 296	197	5	12 995	
muut psykoositas. häir.(296-299)	11 776	2 184	1 532	1 418	210	32	17 152	
neuroosit (300)	9 922	1 889	825	779	169	7	13 591	
alkoholin yms. (291-292,303-304)	1 244	1 399	177	71	70	3	2 964	
muut	5 402	2 353	363	784	151	11	9 064	
VI HERM. JA AISTIMIEN SAIR. (320-389)	8 827	2 050	1 088	1 244	191	11	13 411	
hermoston sairaudet (320-359)	6 190	1 596	755	962	118	3	9 624	
silmän sairaudet (360-379)	1 552	279	213	190	33	3	2 270	
korvan sairaudet (380-389)	1 085	175	120	92	40	5	1 517	
VII VERENKIERTOELINTEN SAIR. (390-459)	20 014	6 300	3 303	4 662	304	29	34 612	
sydämen läppäviat (390-398)	292	109	33	75	3	-	512	
verenpainetaudit (401-405)	2 080	576	289	617	19	3	3 584	
iskeeminen sydänsair. (410-414)	10 246	3 243	1 779	2 562	143	12	17 985	
keuhkoverenkierron s. (415-417)	59	18	5	13	2	1	98	
muut sydänsairaudet (420-429)	1 745	524	294	484	31	5	3 083	
aivoverenkiertosair. (430-438)	4 110	1 262	728	703	82	7	6 892	
valtimoiden sairaudet (440-448)	939	491	108	155	13	1	1 707	
muut	543	77	67	53	11	-	751	
VIII HENGITYSELINTEN TAUDIT (460-519)	5 464	1 723	776	1 954	90	7	10 014	
kroon.keuhkoputken tul.(490-492)	1 080	671	130	214	26	1	2 122	
astma (493)	3 787	904	551	1 368	60	4	6 674	
muut	597	148	95	372	4	2	1 218	
IX RUOANSULATUSSELINTEN SAIR. (520-579)	1 130	292	164	163	31	2	1 782	
X VIRTSA- JA SUKUPUOLIEL.T. (580-629)	536	106	64	79	7	-	792	
XII IHON JA IHONALAIKUD.T. (680-709)	1 311	337	181	206	20	-	2 055	
XIII TUKI- JA LIIKUNTAEL.SAIR. (710-739)	52 752	15 021	6 020	11 757	677	37	86 264	
nivelreuma (714)	4 565	826	459	1 292	34	4	7 180	
nivelrikot ja vast. tilat (715)	10 382	2 683	1 221	2 270	142	10	16 708	
selkärankareuma (720)	859	218	123	112	13	1	1 326	
selkärankarikko (721)	9 557	2 904	1 165	3 036	77	8	16 747	
nikamavälilevyn sairaus (722)	8 084	3 140	896	1 745	137	1	14 003	
selän muut sair. ja kiput. (724)	7 182	2 265	788	1 676	91	1	12 003	
muut	12 123	2 985	1 368	1 626	183	12	18 297	
XIV SYNNYNNÄISET EPÄMUODOST. (740-759)	1 841	672	176	408	27	1	3 125	
tuki- ja liikuntael.epäm. (756)	1 006	490	89	294	15	1	1 895	
muut	835	182	87	114	12	-	1 230	
XVII VAMMAT JA MYRKYTYKSET (800-999)	5 984	3 674	913	1 223	212	4	12 010	
XI, XV, XVI (630-676, 760-779, 780-799)	2 001	254	253	346	34	3	2 891	
KAIKKI	143 624	42 822	17 112	27 493	2 505	167	233 723	

TYÖKYVYTTÖMYYSELÄKKEET, KAIKKI

III

55

55 Vuoden 1994 aikana alkaneet eläkkeet eläkkeen myöntäneen laitoksen ja työkyvyttömyyseläkkeen lajin mukaan

	Lukumäärä			%	Keskieläke mk/kk		
	Miehet	Naiset	Kaikki		Miehet	Naiset	Kaikki
Laitos	Kaikki						
TEL	7 645	8 422	16 067	63,6	5 050	2 516	3 722
LEL	3 290	721	4 011	15,9	2 521	744	2 202
YEL	1 789	784	2 573	10,2	3 974	2 380	3 488
MYEL	1 276	1 141	2 417	9,6	2 211	1 223	1 744
MEL	104	64	168	0,7	5 137	4 287	4 813
TaEL	29	16	45	0,2	1 404	1 072	1 286
Kaikki	14 133	11 148	25 281	100,0	4 062	2 268	3 271
Täysisiä työkyvyttömyyseläkkeitä							
TEL	5 194	5 046	10 240	62,0	4 866	2 571	3 735
LEL	2 510	490	3 000	18,2	2 518	726	2 226
YEL	1 195	458	1 653	10,0	4 049	2 482	3 615
MYEL	837	639	1 476	8,9	2 337	1 310	1 893
MEL	80	45	125	0,8	5 410	4 548	5 100
TaEL	19	9	28	0,2	1 227	1 481	1 309
Kaikki	9 835	6 687	16 522	100,0	3 950	2 321	3 291
%-osuus kokonaismäärästä				65,4			
Osatyökyvyttömyyseläkkeitä							
TEL	219	476	695	53,1	2 793	1 424	1 855
LEL	63	15	78	6,0	1 049	349	914
YEL	136	85	221	16,9	2 367	1 521	2 042
MYEL	165	140	305	23,3	1 385	856	1 142
MEL	5	2	7	0,5	2 736	..	2 447
TaEL	2	-	2	0,2	..	-	..
Kaikki	590	718	1 308	100,0	2 108	1 303	1 666
%-osuus kokonaismäärästä				5,2			
Yksilöllisiä varhaiseläkkeitä							
TEL	2 232	2 900	5 132	68,9	5 700	2 599	3 948
LEL	717	216	933	12,5	2 659	813	2 232
YEL	458	241	699	9,4	4 254	2 490	3 645
MYEL	274	362	636	8,5	2 322	1 211	1 690
MEL	19	17	36	0,5	4 619	3 898	4 278
TaEL	8	7	15	0,2	1 922	546	1 280
Kaikki	3 708	3 743	7 451	100,0	4 670	2 357	3 508
%-osuus kokonaismäärästä				29,5			
55 - 64-vuotiaita							
TEL	4 077	4 918	8 995	63,3	5 367	2 520	3 810
LEL	1 616	434	2 050	14,4	2 637	764	2 241
YEL	1 008	454	1 462	10,3	4 067	2 287	3 514
MYEL	827	780	1 607	11,3	2 088	1 113	1 615
MEL	35	39	74	0,5	5 092	3 726	4 372
TaEL	15	10	25	0,2	2 010	790	1 522
Kaikki	7 578	6 635	14 213	100,0	4 246	2 228	3 304
%-osuus kokonaismäärästä				56,2			
Laji	55 - 64-vuotiaita						
Täysi tk	3 698	2 694	6 392	45,0	3 929	2 129	3 170
Osa tk	172	198	370	2,6	1 933	1 149	1 513
Yksilöll.	3 708	3 743	7 451	52,4	4 670	2 357	3 508
Kaikki	7 578	6 635	14 213	100,0	4 246	2 228	3 304

56 Vuoden 1994 aikana alkaneet eläkkeet eläkkeensaajan iän mukaan

Eläke- laitos:	Lukumäärä							Keskieläke mk/kk	
	TEL	LEL	YEL	MYEL	MEL	TaEL	Kaikki	TEL	Kaikki
Ikä	Kaikki eläkkeet								
- 24	58	24	3	2	2	1	90	2 706	2 319
25 - 29	217	78	18	11	3	-	327	3 009	2 564
30 - 34	382	131	46	32	5	2	598	2 757	2 483
35 - 39	593	220	94	49	7	2	965	3 055	2 720
40 - 44	1 079	334	152	116	5	7	1 693	3 290	2 920
45 - 49	1 962	517	367	225	42	4	3 117	3 694	3 390
50 - 54	2 781	657	431	375	30	4	4 278	3 973	3 519
55 - 59	6 321	1 473	816	876	47	20	9 553	3 895	3 460
60 - 64	2 674	577	646	731	27	5	4 660	3 611	2 984
Kaikki	16 067	4 011	2 573	2 417	168	45	25 281	3 722	3 271
	Miehet								
- 24	44	24	1	1	1	-	71	2 903	2 381
25 - 29	131	71	13	9	2	-	226	3 429	2 671
30 - 34	215	113	36	22	1	-	387	3 140	2 679
35 - 39	310	181	64	30	6	2	593	3 888	3 184
40 - 44	549	281	111	55	3	6	1 005	4 244	3 494
45 - 49	962	451	260	133	34	4	1 844	4 947	4 099
50 - 54	1 357	553	296	199	22	2	2 429	5 288	4 305
55 - 59	2 931	1 182	584	433	27	10	5 167	5 403	4 419
60 - 64	1 146	434	424	394	8	5	2 411	5 275	3 876
Kaikki	7 645	3 290	1 789	1 276	104	29	14 133	5 050	4 062
	Naiset								
- 24	14	-	2	1	1	1	19	2 087	2 090
25 - 29	86	7	5	2	1	-	101	2 371	2 325
30 - 34	167	18	10	10	4	2	211	2 265	2 124
35 - 39	283	39	30	19	1	-	372	2 142	1 981
40 - 44	530	53	41	61	2	1	688	2 302	2 081
45 - 49	1 000	66	107	92	8	-	1 273	2 488	2 363
50 - 54	1 424	104	135	176	8	2	1 849	2 720	2 487
55 - 59	3 390	291	232	443	20	10	4 386	2 591	2 331
60 - 64	1 528	143	222	337	19	-	2 249	2 362	2 028
Kaikki	8 422	721	784	1 141	64	16	11 148	2 516	2 268
	Täysitehoiset eläkkeet								
- 24	58	23	3	2	2	1	89	2 706	2 345
25 - 29	173	43	18	11	2	-	247	3 759	3 375
30 - 34	244	64	45	32	4	2	391	4 197	3 701
35 - 39	367	109	81	47	4	-	608	4 726	4 131
40 - 44	683	164	133	104	2	3	1 089	4 857	4 227
45 - 49	1 280	289	338	212	23	1	2 143	5 263	4 583
50 - 54	1 899	284	385	337	19	-	2 924	5 394	4 738
55 - 59	4 195	611	742	724	28	11	6 311	5 387	4 767
60 - 64	1 807	235	592	604	9	3	3 250	4 799	3 819
Kaikki	10 706	1 822	2 337	2 073	93	21	17 052	5 150	4 444
Keskiel.	5 150	3 958	3 715	1 931	7 545	2 281	4 444		
	Vapaakirjaeläkkeet								
Miehet	1 853	1 620	137	125	51	16	3 802	1 283	1 111
Naiset	3 508	569	99	219	24	8	4 427	652	606
Kaikki	5 361	2 189	236	344	75	24	8 229	870	839
Keskiel.	870	740	1 244	621	1 426	415	839		

TÄYSITEHOISEN ELÄKKEEN saajan työkyvyttömyys on pääsäännön mukaan alkanut työ- tai yrittäjäsuhteen kestäessä tai vuoden kuluessa (LEL 540 päivää) sen päättymisestä. Tällöin eläkkeeseen oikeuttavaksi karttumisajaksi lasketaan palvelusajan lisäksi myös aika eläketapahtumahetkestä vanhuuseläikeikään. VAPAAKIRJAEELÄKKEEN saaja on henkilö, jolla edellä määritellyn perusteella ei ole oikeutta täysitehoiseen eläkkeeseen. Vapaakirjaeläkkeissä ei näin ollen tätä ns. tulevaa palvelusaikaa ole otettu huomioon, vaan eläkkeen suuruus karttumisajan osalta perustuu vain palvelusajan pituuteen.

TYÖKYVYTTÖMYYSELÄKKEET, KAIKKI

III

57

57 Vuoden 1994 aikana alkaneet eläkkeet eläkkeen suuruuden mukaan

Eläke- laitos:	Lukumäärä								Keski- eläke mk/kk
	TEL	LEL	YEL	MYEL	MEL	TaEL	Kaikki	%	
Eläke mk/kk	Kaikki								
0	318	127	62	80	1	-	588	2,3	-
1 - 249	2 045	907	64	140	21	16	3 193	12,6	91
250 - 499	821	300	37	145	8	3	1 314	5,2	369
500 - 749	648	209	53	180	6	6	1 102	4,4	624
750 - 999	475	229	67	208	3	4	986	3,9	874
1 000 - 1 249	430	167	91	225	3	1	917	3,6	1 120
1 250 - 1 499	319	174	126	198	3	5	825	3,3	1 373
1 500 - 1 999	655	257	250	380	10	1	1 553	6,1	1 741
2 000 - 2 499	715	195	259	312	4	3	1 488	5,9	2 246
2 500 - 2 999	725	195	254	217	8	1	1 400	5,5	2 747
3 000 - 3 499	809	191	230	107	8	-	1 345	5,3	3 250
3 500 - 3 999	959	165	227	87	2	1	1 441	5,7	3 745
4 000 - 4 499	1 002	149	181	55	4	1	1 392	5,5	4 249
4 500 - 4 999	1 064	146	136	37	5	-	1 388	5,5	4 743
5 000 - 7 499	3 590	492	380	37	38	2	4 539	18,0	6 036
7 500 -	1 492	108	156	9	44	1	1 810	7,2	10 293
Kaikki	16 067	4 011	2 573	2 417	168	45	25 281	100,0	3 271
	Miehet								
0	177	119	48	44	-	-	388	2,7	-
1 - 249	561	580	33	34	10	12	1 230	8,7	90
250 - 499	242	211	16	32	7	1	509	3,6	369
500 - 749	188	159	14	44	4	3	412	2,9	624
750 - 999	155	178	26	63	2	2	426	3,0	876
1 000 - 1 249	147	130	35	84	3	1	400	2,8	1 124
1 250 - 1 499	108	141	62	90	1	3	405	2,9	1 375
1 500 - 1 999	218	210	135	228	9	1	801	5,7	1 744
2 000 - 2 499	207	166	165	205	3	1	747	5,3	2 247
2 500 - 2 999	214	176	170	172	5	1	738	5,2	2 742
3 000 - 3 499	198	180	167	80	5	-	630	4,5	3 247
3 500 - 3 999	282	155	166	75	-	1	679	4,8	3 748
4 000 - 4 499	398	142	150	51	-	1	742	5,3	4 253
4 500 - 4 999	536	146	119	32	4	-	837	5,9	4 750
5 000 - 7 499	2 667	489	340	33	20	1	3 550	25,1	6 086
7 500 -	1 347	108	143	9	31	1	1 639	11,6	10 398
Kaikki	7 645	3 290	1 789	1 276	104	29	14 133	100,0	4 062
	Naiset								
0	141	8	14	36	1	-	200	1,8	-
1 - 249	1 484	327	31	106	11	4	1 963	17,6	92
250 - 499	579	89	21	113	1	2	805	7,2	370
500 - 749	460	50	39	136	2	3	690	6,2	624
750 - 999	320	51	41	145	1	2	560	5,0	873
1 000 - 1 249	283	37	56	141	-	-	517	4,6	1 118
1 250 - 1 499	211	33	64	108	2	2	420	3,8	1 373
1 500 - 1 999	437	47	115	152	1	-	752	6,7	1 740
2 000 - 2 499	508	29	94	107	1	2	741	6,6	2 246
2 500 - 2 999	511	19	84	45	3	-	662	5,9	2 753
3 000 - 3 499	611	11	63	27	3	-	715	6,4	3 254
3 500 - 3 999	677	10	61	12	2	-	762	6,8	3 743
4 000 - 4 499	604	7	31	4	4	-	650	5,8	4 245
4 500 - 4 999	528	-	17	5	1	-	551	4,9	4 735
5 000 - 7 499	923	3	40	4	18	1	989	8,9	5 861
7 500 -	145	-	13	-	13	-	171	1,5	9 297
Kaikki	8 422	721	784	1 141	64	16	11 148	100,0	2 268

TYÖKYVYTTÖMYYSELÄKKEET, KAIKKI

58 Vuoden 1994 aikana alkaneet eläkkeet eläkkeensaajan iän ja työkyvyttömyyden syyn mukaan, kaikki eläkkeensaajat

Tautiryhmä (pääasiallinen työkyvyttömyyden syy)		Ikä					Kaikki
		- 44	45-54	55-59	60-64		
I	TARTUNTA- JA LOISTAUDIT (001-139)	43	56	48	23	170	
	tuberkuloosi (010-018, 137)	5	15	15	11	46	
	muut	38	41	33	12	124	
II	KASVAIMET (140-239)	210	453	327	212	1 202	
	pahanlaatuiset kasvaimet (140-208)	190	408	299	192	1 089	
	muut	20	45	28	20	113	
III	UMPIERITYS- JA AINEENVAIHD.SAIR.YM. (240-279)	79	155	182	105	521	
	diabetes (250)	60	122	119	70	371	
	muut	19	33	63	35	150	
IV	VERTAMUODOSTAVIEN EL. JA VEREN SAIR. (280-289)	11	6	6	4	27	
V	MIELENTERVEYDEN HÄIRIÖT (290-319)	1 498	1 979	1 644	470	5 591	
	skitsofrenia (295)	332	125	35	18	510	
	muut psykoositasoiset häiriöt (296-299)	712	1 250	886	214	3 062	
	neuroosit (300)	105	202	379	129	815	
	alkoholin ym. aih. häiriöt (291-292,303-304)	90	164	87	25	366	
	muut	259	238	257	84	838	
VI	HERMOSTON JA AISTIMIEN SAIRAUDET (320-389)	286	494	499	225	1 504	
	hermoston sairaudet (320-359)	234	365	293	132	1 024	
	silmän ja silmän seudun sairaudet (360-379)	45	83	83	51	262	
	korvan sairaudet (380-389)	7	46	123	42	218	
VII	VERENKIERTOELINTEN SAIRAUDET (390-459)	214	945	1 511	1 005	3 675	
	sydämen läppäviat (390-398)	1	8	11	5	25	
	verenpainetaudit (401-405)	8	28	137	114	287	
	iskeeminen sydänsairaus (410-414)	66	480	834	515	1 895	
	keuhkoverenkierron sairaudet (415-417)	-	5	3	2	10	
	muut sydänsairaudet (420-429)	30	93	164	97	384	
	aivoverenkiertosairaudet (430-438)	88	251	249	212	800	
	valtimoiden sairaudet (440-448)	18	51	80	48	197	
	muut	3	29	33	12	77	
VIII	HENGITYSELINTEN TAUDIT (460-519)	49	270	503	232	1 054	
	krooniset keuhkoputken tulehdukset (490-492)	2	61	131	79	273	
	astma (493)	35	181	309	134	659	
	muut	12	28	63	19	122	
IX	RUOANSULATUSSELINTEN SAIRAUDET (520-579)	52	77	68	30	227	
X	VIRTSA- JA SUKUPUOLIELINTEN TAUDIT (580-629)	26	28	30	19	103	
XII	IHON JA IHONALAISKUDOSTEN TAUDIT (680-709)	35	84	98	32	249	
XIII	TUKI- JA LIIKUNTAELINTEN SAIRAUDET (710-739)	673	2 235	4 024	1 989	8 921	
	nivelreuma (714)	114	249	211	67	641	
	nivelrikot ja vastaavat tilat (715)	52	467	1 065	586	2 170	
	selkärankareuma (720)	34	80	51	18	183	
	selkärankarikko (721)	18	180	729	409	1 336	
	nikamavälilevyn sairaus (722)	208	437	533	205	1 383	
	selän muut sairaudet ja kiputilat (724)	56	261	435	213	965	
	muut	191	561	1 000	491	2 243	
	XIV	SYNNYNNÄISET EPÄMUODOSTUMAT (740-759)	52	67	56	13	188
tuki- ja liikuntaelinten synn.epämuod. (756)		20	18	28	6	72	
muut		32	49	28	7	116	
XVII	VAMMAT JA MYRKYTYKSET (800-999)	422	478	386	202	1 488	
XI, XV, XVI	MUUT SAIR. (630-676, 760-779, 780-799)	23	68	171	99	361	
KAIKKI		3 673	7 395	9 553	4 660	25 281	

TYÖKYVYTTÖMYYSELÄKKEET, KAIKKI

III
5959 Vuoden 1994 aikana alkaneet eläkkeet eläkkeensaajan iän ja työkyvyttömyyden syyn mukaan, miehet

Tautiryhmä (pääasiallinen työkyvyttömyyden syy)	Ikä					
		- 44	45-54	55-59	60-64	Kaikki
I TARTUNTA- JA LOISTAUDIT (001-139)	29	36	28	14	107	
tuberkuloosi (010-018, 137)	3	12	11	5	31	
muut	26	24	17	9	76	
II KASVAIMET (140-239)	98	175	150	113	536	
pahanlaatuiset kasvaimet (140-208)	83	156	139	105	483	
muut	15	19	11	8	53	
III UMPIERITYS- JA AINEENVAIHD.SAIR.YM. (240-279)	49	114	112	60	335	
diabetes (250)	38	100	85	45	268	
muut	11	14	27	15	67	
IV VERTAMUODOSTAVIEN EL. JA VEREN SAIR. (280-289)	7	4	2	2	15	
V MIELENTERVEYDEN HÄIRIÖT (290-319)	905	1 041	764	206	2 916	
skitsofrenia (295)	202	58	12	8	280	
muut psykoositasoiset häiriöt (296-299)	407	632	384	78	1 501	
neuroosit (300)	52	79	151	55	337	
alkoholin ym. aih. häiriöt (291-292,303-304)	78	143	78	20	319	
muut	166	129	139	45	479	
VI HERMOSTON JA AISTIMIEN SAIRAUDET (320-389)	170	303	303	117	893	
hermoston sairaudet (320-359)	134	214	182	73	603	
silmän ja silmän seudun sairaudet (360-379)	33	60	44	21	158	
korvan sairaudet (380-389)	3	29	77	23	132	
VII VERENKIERTOELINTEN SAIRAUDET (390-459)	160	744	1 095	679	2 678	
sydämen läppäviat (390-398)	1	6	7	2	16	
verenpainetaudit (401-405)	6	18	81	63	168	
iskeeminen sydänsairaus (410-414)	56	402	644	363	1 465	
keuhkoverenkierron sairaudet (415-417)	-	1	2	-	3	
muut sydänsairaudet (420-429)	27	77	117	61	282	
aivoverenkiertosaairaudet (430-438)	51	188	173	145	557	
valtimoiden sairaudet (440-448)	16	36	59	41	152	
muut	3	16	12	4	35	
VIII HENGITYSELINTEN TAUDIT (460-519)	29	142	273	132	576	
krooniset keuhkoputken tulehdukset (490-492)	2	41	98	54	195	
astma (493)	21	82	145	66	314	
muut	6	19	30	12	67	
IX RUOANSULATUSELINTEN SAIRAUDET (520-579)	38	53	40	17	148	
X VIRTSA- JA SUKUPUOLIELINTEN TAUDIT (580-629)	15	14	9	11	49	
XII IHON JA IHONALAIKUDOSTEN TAUDIT (680-709)	25	51	39	11	126	
XIII TUKI- JA LIIKUNTAELINTEN SAIRAUDET (710-739)	376	1 203	2 014	887	4 480	
nivelreuma (714)	34	89	62	22	207	
nivelrikot ja vastaavat tilat (715)	34	257	469	230	990	
selkärankareuma (720)	22	58	33	8	121	
selkärankarikko (721)	12	122	416	208	758	
nikamavälilevyn sairaus (722)	140	258	295	96	789	
selän muut sairaudet ja kiputilat (724)	35	151	270	103	559	
muut	99	268	469	220	1 056	
XIV SYNNYNNÄISET EPÄMUODOSTUMAT (740-759)	27	32	27	4	90	
tuki- ja liikuntaelinten synn.epämuod. (756)	9	9	15	2	35	
muut	18	23	12	2	55	
XVII VAMMAT JA MYRKYTYKSET (800-999)	345	326	230	117	1 018	
XI, XV, XVI MUUT SAIR. (630-676, 760-779, 780-799)	9	35	81	41	166	
KAIKKI	2 282	4 273	5 167	2 411	14 133	

TYÖKYVYTTÖMYYSELÄKKEET, KAIKKI

III
6060 Vuoden 1994 aikana alkaneet eläkkeet eläkkeensaajan iän ja työkyvyttömyyden syyn mukaan, naiset

Tautiryhmä (pääasiallinen työkyvyttömyyden syy)	Ikä					
		- 44	45-54	55-59	60-64	Kaikki
I TARTUNTA- JA LOISTAUDIT (001-139)		14	20	20	9	63
tuberkuloosi (010-018, 137)		2	3	4	6	15
muut		12	17	16	3	48
II KASVAIMET (140-239)		112	278	177	99	666 /
pahanlaatuiset kasvaimet (140-208)		107	252	160	87	606
muut		5	26	17	12	60
III UMPIERITYS- JA AINEENVAIHD.SAIR.YM. (240-279)		30	41	70	45	186
diabetes (250)		22	22	34	25	103
muut		8	19	36	20	83
IV VERTAMUODOSTAVIEN EL. JA VEREN SAIR. (280-289)		4	2	4	2	12
V MIELENTERVEYDEN HÄIRIÖT (290-319)		593	938	880	264	2 675 /
skitsofrenia (295)		130	67	23	10	230
muut psykoositasoiset häiriöt (296-299)		305	618	502	136	1 561
neuroosit (300)		53	123	228	74	478
alkoholin ym. aih. häiriöt (291-292,303-304)		12	21	9	5	47
muut		93	109	118	39	359
VI HERMOSTON JA AISTIMIEN SAIRAUDET (320-389)		116	191	196	108	611 /
hermoston sairaudet (320-359)		100	151	111	59	421
silmän ja silmän seudun sairaudet (360-379)		12	23	39	30	104
korvan sairaudet (380-389)		4	17	46	19	86
VII VERENKIERTOELINTEN SAIRAUDET (390-459)		54	201	416	326	997 /
sydämen läppäviat (390-398)		-	2	4	3	9
verenpainetaudit (401-405)		2	10	56	51	119
iskeeminen sydänsairaus (410-414)		10	78	190	152	430
keuhkoverenkierron sairaudet (415-417)		-	4	1	2	7
muut sydänsairaudet (420-429)		3	16	47	36	102
aivoverenkiertosairaudet (430-438)		37	63	76	67	243
valtimoiden sairaudet (440-448)		2	15	21	7	45
muut		-	13	21	8	42
VIII HENGITYSELINTEN TAUDIT (460-519)		20	128	230	100	478 /
krooniset keuhkoputken tulehdukset (490-492)		-	20	33	25	78
astma (493)		14	99	164	68	345
muut		6	9	33	7	55
IX RUOANSULATUSSELINTEN SAIRAUDET (520-579)		14	24	28	13	79
X VIRTSA- JA SUKUPUOLIELINTEN TAUDIT (580-629)		11	14	21	8	54
XII IHON JA IHONALAISKUDOSTEN TAUDIT (680-709)		10	33	59	21	123
XIII TUKI- JA LIIKUNTAELINTEN SAIRAUDET (710-739)		297	1 032	2 010	1 102	4 441 /
nivelreuma (714)		80	160	149	45	434
nivelrikot ja vastaavat tilat (715)		18	210	596	356	1 180
selkärankareuma (720)		12	22	18	10	62
selkärankarikko (721)		6	58	313	201	578
nikamävälilevyn sairaus (722)		68	179	238	109	594
selän muut sairaudet ja kiputilat (724)		21	110	165	110	406
muut		92	293	531	271	1 187
XIV SYNNYNNÄISET EPÄMUODOSTUMAT (740-759)		25	35	29	9	98
tuki- ja liikuntaelinten synn.epämuod. (756)		11	9	13	4	37
muut		14	26	16	5	61
XVII VAMMAT JA MYRKYTYKSET (800-999)		77	152	156	85	470 /
XI, XV, XVI MUUT SAIR. (630-676, 760-779, 780-799)		14	33	90	58	195
KAIKKI		1 391	3 122	4 386	2 249	11 148

TYÖKYVYTTÖMYYSELÄKKEET, KAIKKI

III

61

61 Vuoden 1994 aikana alkaneet eläkkeet eläkkeen myöntäneen laitoksen ja työkyvyttömyyden syyn mukaan

Tautiryhmä (pääasiallinen työkyvyttömyyden syy)		Eläkelaitos						Kaikki	
		TEL	LEL	YEL	MYEL	MEL	TaEL		
I	TARTUNTA- JA LOISTAUDIT (001-139)	116	20	21	10	1	2	170	
	tuberkuloosi (010-018, 137)	31	6	7	2	-	-	46	
	muut	85	14	14	8	1	2	124	
II	KASVAIMET (140-239)	835	131	105	120	7	4	1 202	
	pahanlaat. kasvaimet (140-208)	755	117	98	109	7	3	1 089	
	muut	80	14	7	11	-	1	113	
III	UMPIER.- JA AINEENV.SAIR. (240-279)	328	81	65	43	2	2	521	
	diabetes (250)	232	56	52	27	2	2	371	
	muut	96	25	13	16	-	-	150	
IV	VERTAMUOD.EL. JA VEREN S. (280-289)	16	5	3	3	-	-	27	
V	MIELENTERVEYDEN HÄIRIÖT (290-319)	3 786	949	528	279	37	12	5 591	
	skitsofrenia (295)	335	116	20	36	1	2	510	
	muut psykoositas.häir. (296-299)	2 175	357	356	148	17	9	3 062	
	neuroosit (300)	634	69	74	32	6	-	815	
	alkoholi yms. (291-292,303-304)	127	194	31	7	7	-	366	
	muut	515	213	47	56	6	1	838	
VI	HERMOSTON JA AIST. SAIR. (320-389)	992	206	184	104	15	3	1 504	
	hermoston sairaudet (320-359)	664	148	122	80	10	-	1 024	
	silmän sairaudet (360-379)	182	28	37	11	3	1	262	
	korvan sairaudet (380-389)	146	30	25	13	2	2	218	
VII	VERENKIERTOELINTEN SAIR. (390-459)	2 195	618	433	398	25	6	3 675	
	sydämen läppäviat (390-398)	18	3	2	2	-	-	25	
	verenpainetaudit (401-405)	159	45	31	51	1	-	287	
	iskeeminen sydänsair. (410-414)	1 094	316	236	235	13	1	1 895	
	keuhkoverenkierron s. (415-417)	8	1	-	-	1	-	10	
	muut sydänsairaudet (420-429)	232	64	42	41	3	2	384	
	aivoverenkiertosisair. (430-438)	506	144	91	52	5	2	800	
	valtimoiden sairaudet (440-448)	122	37	21	14	2	1	197	
muut	56	8	10	3	-	-	77		
VIII	HENGITYSELINTEN TAUDIT (460-519)	610	172	94	169	6	3	1 054	
	kroon.keuhkoputken tul.(490-492)	150	75	21	25	1	1	273	
	astma (493)	397	87	59	109	5	2	659	
	muut	63	10	14	35	-	-	122	
IX	RUOANSULATUSSELINTEN SAIR. (520-579)	135	44	23	20	3	2	227	
X	VIRTSA- JA SUKUPUOLIEL.T. (580-629)	65	17	8	12	1	-	103	
XII	IHON JA IHONALAISKUD.T. (680-709)	166	30	33	17	3	-	249	
XIII	TUKI- JA LIIKUNTAEL.SAIR. (710-739)	5 632	1 337	861	1 028	53	10	8 921	
	nivelreuma (714)	441	79	49	70	1	1	641	
	nivelrikot ja vast. tilat (715)	1 378	311	195	268	15	3	2 170	
	selkärankareuma (720)	127	19	22	14	1	-	183	
	selkärankarikko (721)	750	247	138	198	2	1	1 336	
	nikamavälilevyn sairaus (722)	912	164	119	178	9	1	1 383	
	selän muut sair. ja kiput. (724)	593	165	92	105	9	1	965	
	muut	1 431	352	246	195	16	3	2 243	
	XIV	SYNNYNNÄISET EPÄMUODOST. (740-759)	134	22	10	20	2	-	188
		tuki- ja liikuntael.epäm. (756)	45	10	4	12	1	-	72
muut		89	12	6	8	1	-	116	
XVII	VAMMAT JA MYRKYTYKSET (800-999)	802	354	178	144	9	1	1 488	
XI, XV, XVI	(630-676, 760-779, 780-799)	255	25	27	50	4	-	361	
KAIKKI		16 067	4 011	2 573	2 417	168	45	25 281	

TYÖKYVYTTÖMYYSELÄKKEET, KAIKKI

62 Vuoden 1994 aikana päättyneet eläkkeet eläkkeen myöntäneen laitoksen ja eläkkeen päättymissyyden mukaan

	Lukumäärä			%	Keskim. kesto (v)	Keskieläke mk/kk		
	Miehet	Naiset	Kaikki			Miehet	Naiset	Kaikki
Ikä	Kaikki							
- 34	297	134	431	1,8		2 904	2 436	2 758
35 - 44	698	319	1 017	4,3		3 164	2 089	2 827
45 - 54	1 236	702	1 938	8,1		3 712	2 343	3 216
55 - 64	2 228	1 090	3 318	13,9		3 640	2 590	3 295
65	9 118	8 107	17 225	72,0		3 454	1 725	2 640
Kaikki	13 577	10 352	23 929	100,0	8,3	3 481	1 878	2 788
Laitos								
TEL	6 230	6 758	12 988	54,3		4 781	2 365	3 524
LEL	3 612	697	4 309	18,0		2 392	860	2 144
YEL	1 514	639	2 153	9,0		3 366	1 957	2 948
MYEL	2 073	2 171	4 244	17,7		1 537	643	1 080
MEL	137	82	219	0,9		4 002	2 516	3 445
TaEL	11	5	16	0,1		1 055	1 604	1 227
Kaikki	13 577	10 352	23 929	100,0	8,3	3 481	1 878	2 788
Täysinä työkvyttömyyseläkkeitä								
TEL	4 723	4 952	9 675	53,8	8,7	4 520	2 162	3 313
LEL	3 105	575	3 680	20,4	9,8	2 288	830	2 060
YEL	1 111	387	1 498	8,3	7,0	3 291	1 967	2 949
MYEL	1 533	1 408	2 941	16,3	10,4	1 584	638	1 131
MEL	119	69	188	1,0	7,3	4 072	2 572	3 521
TaEL	11	5	16	0,1	1,8	1 055	1 604	1 227
Kaikki	10 602	7 396	17 998	100,0	9,1	3 304	1 761	2 670
%-osuus kokonaismäärästä				75,2				
Osatyökvyttömyyseläkkeitä								
TEL	81	90	171	26,1	7,6	2 434	1 241	1 806
LEL	65	6	71	10,8	7,4	1 671	772	1 595
YEL	33	18	51	7,8	8,9	2 140	1 363	1 866
MYEL	174	186	360	54,9	10,9	855	436	638
MEL	2	1	3	0,5	9,5	-	-	1 909
TaEL	-	-	-	-	-	-	-	-
Kaikki	355	301	656	100,0	9,5	1 495	738	1 148
%-osuus kokonaismäärästä				2,7				
Yksilöllisiä varhaiseläkkeitä								
TEL	1 426	1 716	3 142	59,6		5 778	3 012	4 267
LEL	442	116	558	10,6		3 229	1 009	2 768
YEL	370	234	604	11,5		3 702	1 985	3 037
MYEL	366	577	943	17,9		1 666	722	1 088
MEL	16	12	28	0,5		3 632	2 390	3 100
TaEL	-	-	-	-		-	-	-
Kaikki	2 620	2 655	5 275	100,0		4 467	2 333	3 393
%-osuus kokonaismäärästä				22,0				
Päättymissyys:								
- Vanhuuseläkkeelle siirtyminen	9 023	8 348	17 371	72,6	9,3	3 487	1 808	2 680
- Eläkkeen saajan kuolema	3 160	1 192	4 352	18,2	7,2	3 526	2 226	3 170
- Eläkkeen lakkauttaminen *)	1 387	796	2 183	9,1	1,9	3 352	2 115	2 901

*) Työkvyttömyyseläke lakkautetaan, kun eläkkensaajan työkky on siinä määrin palautunut, että hän ei enää täytä eläkkeen saamisen edellytyksiä.

Kaikki-luvut sisältävät myös 23 muusta syystä päättyntä eläkettä, joissa työkvyttömyyseläke on lähinnä muuttunut työttömyys- tai sukupolvenvaihdoseläkkeeksi.

Kestossa on mukana koko työkvyttömyyseläkkeellä oloaika, ts. osaeläkkeellä, täydellä ja yksilöllisellä varhaiseläkkeellä oloaika yhteensä.

TYÖKYVYTTÖMYYSELÄKKEET, KAIKKI

III

63

63 Vuoden 1994 aikana tehdyt työkyvyttömyyseläkkeitä koskevat päätökset

Päätöksen tehnyt eläkelaitos	TEL	LEL	YEL	MYEL	MEL	TaEL	Kaikki
Ratkaisu Varsinaiset työkyvyttömyyseläkepäätökset, uudet hakemukset							
Myöntö	7 481	1 999	1 561	1 414	77	13	12 545
Hylkäys	1 758	336	374	315	12	7	2 802
Yhteensä	9 239	2 335	1 935	1 729	89	20	15 347
Yksilöllisen varhaiseläkkeen ennakkopäätökset, uudet hakemukset							
Myöntö	2 769	272	558	434	17	3	4 053
Hylkäys	2 541	258	425	197	2	1	3 424
Yhteensä	5 310	530	983	631	19	4	7 477
Varsinaiset työkyvyttömyyseläkepäätökset, uusintahakemukset							
Myöntö	854	196	182	219	3	1	1 455
Hylkäys	637	118	128	96	1	-	980
Yhteensä	1 491	314	310	315	4	1	2 435
Yksilöllisen varhaiseläkkeen ennakkopäätökset, uusintahakemukset							
Myöntö	847	68	171	127	-	-	1 213
Hylkäys	575	60	84	52	3	1	775
Yhteensä	1 422	128	255	179	3	1	1 988
Määräaikaisen eläkkeen jatkohakemuksia koskevat työkyvyttömyyseläkepäätökset							
Myöntö	10 119	3 508	1 940	1 275	197	23	17 062
Hylkäys	182	91	38	43	2	1	357
Yhteensä	10 301	3 599	1 978	1 318	199	24	17 419
Osaeläkkeen muuttamista täydeksi tai yksilölliseksi varhaiseläkkeeksi koskevat päätökset							
Myöntö	444	96	101	355	5	1	1 002
Hylkäys	105	39	32	88	1	-	265
Yhteensä	549	135	133	443	6	1	1 267
Muut työkyvyttömyyseläkkeen lajin muuttamista koskevat päätökset							
Myöntö	228	62	68	110	5	-	473
Hylkäys	9	2	2	4	-	-	17
Yhteensä	237	64	70	114	5	-	490
Muut muutospäätökset *)							
Muutos	1 218	397	364	737	6	3	2 725
Kaikki päätökset							
Myöntö	22 742	6 201	4 581	3 934	304	41	37 803
Muutos	1 218	397	364	737	6	3	2 725
Hylkäys	5 807	904	1 083	795	21	10	8 620
Yhteensä	29 767	7 502	6 028	5 466	331	54	49 148

*) Sisältää mm. lapsikorotuksen tai yhteensovituksen muuttamista koskevat päätökset.

Luvut eivät sisällä seurantaratkaisuja eivätkä yksilöllisen varhaiseläkkeen ennakkopäätöksen jälkeen annettuja maksupäätöksiä.

64 Vuoden 1994 aikana tehtyjen uusien työkyvyttömyyseläkepäätösten hylkäysprosentit

Päätöksen tehnyt eläkelaitos	TEL	LEL	YEL	MYEL	Kaikki
VARSINAISTA TYÖKYVYTTÖMYYSELÄKETTÄ HAKENEET					
Hakijan ikä Miehet					
- 34	23,6	15,5	21,1	12,5	20,9
35 - 44	22,2	16,6	27,0	24,5	21,4
45 - 54	17,7	14,5	19,9	20,3	17,6
55 - 64	11,1	10,1	12,1	8,6	10,7
Kaikki	16,8	13,6	17,9	14,2	16,0
Naiset					
- 34	22,8	7,1	20,0	27,3	21,8
35 - 44	21,2	20,5	28,2	17,3	21,4
45 - 54	24,0	26,0	26,0	31,0	25,3
55 - 64	18,5	13,5	17,0	19,4	18,2
Kaikki	21,6	20,7	22,7	23,6	21,9
Kaikki					
- 34	23,3	15,0	20,7	16,3	21,2
35 - 44	21,8	16,9	27,3	21,3	21,4
45 - 54	20,6	16,2	21,8	25,1	20,6
55 - 64	14,6	10,5	13,5	13,1	13,6
Kaikki	19,0	14,4	19,3	18,2	18,3
Työkyvyttömyyden pääasiallinen syy					
II Kasvaimet	1,6	0,0	2,1	3,0	1,7
III Umpier. ja aineenv.s.	22,3	12,0	18,2	20,7	19,9
V Mielenterv.häiriöt	15,0	14,6	15,5	10,1	14,8
VI Herm. ja aist.taudit	9,8	11,9	8,5	12,2	10,1
VII Verenkiertoel.sair.	7,7	8,7	7,6	11,7	8,4
VIII Hengitysel.taudit	23,2	7,0	23,5	17,6	19,6
XIII Tuki- ja liik.el.s.	30,4	22,0	30,4	26,5	28,8
XVII Vammat ja myrkyt.	17,4	10,5	18,8	17,8	16,0
Muut sairaudet	24,0	19,7	28,6	18,9	23,7
Kaikki	19,0	14,4	19,3	18,2	18,3
YKSILÖLLISEN VARHAISELÄKKEEN ENNAKKOPÄÄTÖSTÄ HAKENEET					
Hakijan ikä Miehet					
55 - 59	47,9	51,0	48,4	35,2	47,5
60 - 64	21,2	20,0	22,4	15,2	20,7
Kaikki	42,5	47,3	38,5	28,8	41,3
Naiset					
55 - 59	59,2	71,1	65,4	40,3	58,1
60 - 64	29,1	25,0	27,3	17,8	27,4
Kaikki	52,4	59,0	51,4	33,2	50,5
Kaikki					
55 - 59	54,0	52,9	54,7	38,0	52,6
60 - 64	25,7	21,1	24,1	16,6	24,1
Kaikki	47,9	48,7	43,2	31,2	45,8
Työkyvyttömyyden pääasiallinen syy					
II Kasvaimet	27,9	0,0	14,3	44,4	26,1
III Umpier. ja aineenv.s.	50,0	73,3	38,5	36,4	48,7
V Mielenterv.häiriöt	42,7	43,5	53,3	28,6	43,4
VI Herm. ja aist.taudit	34,9	46,2	19,4	66,7	34,9
VII Verenkiertoel.sair.	37,8	31,7	28,8	25,8	34,9
VIII Hengitysel.taudit	45,3	25,0	56,3	29,5	43,1
XIII Tuki- ja liik.el.s.	53,1	52,2	47,2	31,1	50,2
XVII Vammat ja myrkyt.	33,3	71,4	32,0	26,3	33,8
Muut sairaudet	53,5	60,7	45,8	37,1	51,3
Kaikki	47,9	48,7	43,2	31,2	45,8

Kaikki-sarake sisältää myös MEL- ja TaEL-laitosten tekemät päätökset. Luvut eivät sisällä seurantaratkaisuja.

TYÖKYVYTTÖMYYSELÄKKEET, KAIKKI

III
65

65 Eläkelautakunnan ratkaisemat työkykyä koskevat valitukset vuonna 1994

Ensimmäisen eläkepääätök- sen tehnyt eläkelaitos	TEL	LEL	YEL	MYEL	Kaikki	%
TÄYTTÄ- TAI OSATYÖKYVYTTÖMYYSELÄKETTÄ KOSKEVAT VALITUKSET						
Valitus hylätty	1 426	268	282	320	2 296	84,3
Valitus hyväksytty	137	24	39	62	262	9,6
Valitus palautettu	79	25	12	18	134	4,9
Muu ratkaisu *)	25	4	1	3	33	1,2
Yhteensä	1 667	321	334	403	2 725	100,0
- Eläkeoikeutta koskevat valitukset						
Hylätty työkykyi- syyden perusteella	1 315	219	248	187	1 969	89,9
Myönnetty osaeläke	38	4	17	31	90	4,1
Myönnetty täysi eläke	81	16	15	19	131	6,0
Yhteensä	1 434	239	280	237	2 190	100,0
- Osaeläkkeen muuttamista täydeksi koskevat valitukset						
Hylätty valitus	111	49	34	133	327	88,9
Myönnetty täysi eläke	18	4	7	12	41	11,1
Yhteensä	129	53	41	145	368	100,0
YKSILÖLLISTÄ VARHAISELÄKETTÄ KOSKEVAT VALITUKSET						
Valitus hylätty	1 551	119	290	155	2 115	84,8
Valitus hyväksytty	166	9	13	14	202	8,1
Valitus palautettu	102	9	13	11	135	5,4
Muu ratkaisu *)	30	-	13	-	43	1,7
Yhteensä	1 849	137	329	180	2 495	100,0

*) Sisältää tutkimatta jätetyt, peruutetut, rauenneet ja siirretyt asiat.
MEL- ja TaEL-laitosten päätöksiä koskevat valitukset eivät ole mukana taulukon luvuissa.

66

66 Vakuutusosituksen ratkaisemat työkykyä koskevat valitukset vuonna 1994

Ensimmäisen eläkepääätök- sen tehnyt eläkelaitos	TEL tai LEL	YEL	MYEL	Kaikki	%
TÄYTTÄ- TAI OSATYÖKYVYTTÖMYYSELÄKETTÄ KOSKEVAT VALITUKSET					
Valitus hylätty	650	129	111	890	71,4
Valitus hyväksytty	219	40	59	318	25,5
Valitus palautettu	8	1	-	9	0,7
Muu ratkaisu *)	25	3	1	29	2,3
Yhteensä	902	173	171	1 246	100,0
- Eläkeoikeutta koskevat valitukset					
Hylätty työkykyi- syyden perusteella	616	111	70	797	77,0
Myönnetty osaeläke	26	11	12	49	4,7
Myönnetty täysi eläke	164	17	8	189	18,3
Yhteensä	806	139	90	1 035	100,0
- Osaeläkkeen muuttamista täydeksi koskevat valitukset					
Hylätty valitus	35	18	41	94	54,3
Myönnetty täysi eläke	28	12	39	79	45,7
Yhteensä	63	30	80	173	100,0
YKSILÖLLISTÄ VARHAISELÄKETTÄ KOSKEVAT VALITUKSET					
Valitus hylätty	420	67	43	530	73,0
Valitus hyväksytty	109	25	17	151	20,8
Valitus palautettu	6	-	-	6	0,8
Muu ratkaisu *)	31	2	6	39	5,4
Yhteensä	566	94	66	726	100,0

*) Sisältää tutkimatta jätetyt, peruutetut, rauenneet ja siirretyt asiat.
TEL:n ja LEL:n luvut eivät ole eroteltavissa.
MEL- ja TaEL-laitosten päätöksiä koskevat valitukset eivät ole mukana taulukon luvuissa.

TYÖKYVYTTÖMYYSELÄKKEET, TÄYDET

67 Vuoden 1994 lopussa voimassa olleet eläkkeet eläkkeensaajan iän ja eläkkeen myöntäneen laitoksen mukaan

Eläke- laitos:	Lukumäärä							Keskieläke mk/kk	
	TEL	LEL	YEL	MYEL	MEL	TaEL	Kaikki	TEL	Kaikki
Ikä	Kaikki eläkkeet								
- 24	173	66	2	4	2	2	249	2 551	2 240
25 - 29	742	279	27	24	11	3	1 086	3 235	2 798
30 - 34	1 671	727	97	105	35	15	2 650	3 094	2 622
35 - 39	3 561	1 388	268	204	106	5	5 532	3 245	2 790
40 - 44	7 010	2 609	551	591	236	14	11 011	3 286	2 848
45 - 49	12 953	4 288	1 377	1 348	466	13	20 445	3 574	3 156
50 - 54	17 591	5 514	1 960	2 368	415	12	27 860	3 851	3 354
55 - 59	28 830	9 620	3 284	5 283	572	26	47 615	3 754	3 205
60 - 64	32 586	11 374	4 512	8 783	345	23	57 623	3 434	2 822
Kaikki	105 117	35 865	12 078	18 710	2 188	113	174 071	3 584	3 048
Keskiel.	3 584	2 203	3 395	1 422	3 192	1 434	3 048		
	Miehet								
- 24	119	64	1	4	1	-	189	2 711	2 248
25 - 29	476	253	19	20	9	1	778	3 561	2 934
30 - 34	1 009	631	76	79	24	9	1 828	3 516	2 820
35 - 39	2 026	1 220	193	138	91	3	3 671	3 821	3 046
40 - 44	3 692	2 322	392	379	190	11	6 986	4 069	3 202
45 - 49	6 633	3 813	971	796	343	10	12 566	4 558	3 657
50 - 54	8 870	4 831	1 362	1 211	309	9	16 592	4 994	3 990
55 - 59	13 905	8 165	2 294	2 599	394	19	27 376	4 975	3 901
60 - 64	15 166	9 334	3 238	4 415	231	16	32 400	4 733	3 552
Kaikki	51 896	30 633	8 546	9 641	1 592	78	102 386	4 698	3 667
Keskiel.	4 698	2 424	3 842	1 969	3 416	1 557	3 667		
	Naiset								
- 24	54	2	1	-	1	2	60	2 197	2 214
25 - 29	266	26	8	4	2	2	308	2 653	2 455
30 - 34	662	96	21	26	11	6	822	2 452	2 181
35 - 39	1 535	168	75	66	15	2	1 861	2 485	2 285
40 - 44	3 318	287	159	212	46	3	4 025	2 414	2 233
45 - 49	6 320	475	406	552	123	3	7 879	2 541	2 356
50 - 54	8 721	683	598	1 157	106	3	11 268	2 688	2 417
55 - 59	14 925	1 455	990	2 684	178	7	20 239	2 617	2 263
60 - 64	17 420	2 040	1 274	4 368	114	7	25 223	2 302	1 885
Kaikki	53 221	5 232	3 532	9 069	596	35	71 685	2 498	2 163
Keskiel.	2 498	908	2 315	841	2 592	1 160	2 163		
	Täysitehoiset eläkkeet								
Miehet	42 195	19 141	7 939	8 960	593	56	78 884	5 544	4 498
Naiset	36 271	1 875	2 998	8 014	237	25	49 420	3 404	2 905
Kaikki	78 466	21 016	10 937	16 974	830	81	128 304	4 554	3 884
Keskiel.	4 554	3 314	3 632	1 522	6 813	1 746	3 884		
	Vapaakirjaeläkkeet								
Miehet	9 701	11 492	607	681	999	22	23 502	1 020	878
Naiset	16 950	3 357	534	1 055	359	10	22 265	560	518
Kaikki	26 651	14 849	1 141	1 736	1 358	32	45 767	728	702
Keskiel.	728	630	1 127	441	978	645	702		

Eläkkeiden markkamäärissä on vain peruseläke. Rekisteröityä lisäeläkettä sisältyi 3,8 prosenttiin kaikista täysistä työkyvyttömyyseläkkeistä eli 6 659 eläkkeeseen, näistä 92 prosenttia oli TEL-laitoksen myöntämiä eläkkeitä. Rekisteröityä lisäeläkettä maksettiin 3 715 miehelle ja 2 944 naiselle. Perus- ja lisäeläke yhteensä oli miehillä 7 890 mk/kk ja naisilla 4 173 mk/kk, mistä peruseläke oli miehillä 7 225 mk ja naisilla 3 730 mk.

Lapsikorotus sisältyi 5 619 eläkkeeseen eli 3,2 prosenttiin kaikista täysistä työkyvyttömyyseläkkeistä.

TYÖKYVYTTÖMYYSELÄKKEET, TÄYDET

III
6868 Vuoden 1994 lopussa voimassa olleet eläkkeet eläkkeen suuruuden mukaan

Eläke- laitos:	Täysitehoiset eläkkeet							Vapaa- kirja- eläkk.	Kaikki elä- kkeet
	TEL	LEL	YEL	MYEL	MEL	TaEL	Kaikki		
Eläke mk/kk	Kaikki								
0	1 698	730	184	149	21	-	2 782	446	3 228
1 - 249	143	54	13	367	5	9	591	17 409	18 000
250 - 499	365	218	23	1 774	-	10	2 390	8 439	10 829
500 - 749	625	570	83	2 616	2	10	3 906	5 327	9 233
750 - 999	826	905	251	2 223	-	3	4 208	3 693	7 901
1 000 - 1 249	1 077	978	389	1 683	1	5	4 133	2 484	6 617
1 250 - 1 499	1 374	1 041	496	1 399	5	5	4 320	1 987	6 307
1 500 - 1 999	3 307	1 984	1 084	2 320	14	10	8 719	2 496	11 215
2 000 - 2 499	4 518	1 974	1 354	1 662	17	8	9 533	1 406	10 939
2 500 - 2 999	5 856	1 931	1 278	1 079	20	8	10 172	789	10 961
3 000 - 3 499	7 071	1 830	1 174	622	32	4	10 733	498	11 231
3 500 - 3 999	7 652	1 689	944	414	41	3	10 743	289	11 032
4 000 - 4 499	7 683	1 466	841	227	45	1	10 263	172	10 435
4 500 - 4 999	7 346	1 296	606	159	44	-	9 451	103	9 554
5 000 - 7 499	22 121	3 621	1 548	249	286	5	27 830	166	27 996
7 500 -	6 804	729	669	31	297	-	8 530	63	8 593
Kaikki	78 466	21 016	10 937	16 974	830	81	128 304	45 767	174 071
Miehet									
0	1 079	690	152	81	18	-	2 020	267	2 287
1 - 249	58	43	8	78	4	8	199	7 385	7 584
250 - 499	99	154	6	300	-	6	565	4 043	4 608
500 - 749	131	412	23	467	1	5	1 039	2 763	3 802
750 - 999	191	742	86	634	-	2	1 655	2 044	3 699
1 000 - 1 249	225	801	150	819	1	3	1 999	1 435	3 434
1 250 - 1 499	272	883	231	863	4	1	2 254	1 240	3 494
1 500 - 1 999	700	1 686	609	1 763	10	7	4 775	1 605	6 380
2 000 - 2 499	999	1 709	876	1 411	13	5	5 013	1 020	6 033
2 500 - 2 999	1 370	1 729	903	958	11	8	4 979	610	5 589
3 000 - 3 499	1 977	1 671	916	561	22	4	5 151	394	5 545
3 500 - 3 999	2 785	1 585	758	391	17	3	5 539	242	5 781
4 000 - 4 499	3 758	1 419	714	212	29	1	6 133	147	6 280
4 500 - 4 999	4 582	1 274	512	153	21	-	6 542	93	6 635
5 000 - 7 499	17 685	3 614	1 378	238	194	3	23 112	154	23 266
7 500 -	6 284	729	617	31	248	-	7 909	60	7 969
Kaikki	42 195	19 141	7 939	8 960	593	56	78 884	23 502	102 386
Naiset									
0	619	40	32	68	3	-	762	179	941
1 - 249	85	11	5	289	1	1	392	10 024	10 416
250 - 499	266	64	17	1 474	-	4	1 825	4 396	6 221
500 - 749	494	158	60	2 149	1	5	2 867	2 564	5 431
750 - 999	635	163	165	1 589	-	1	2 553	1 649	4 202
1 000 - 1 249	852	177	239	864	-	2	2 134	1 049	3 183
1 250 - 1 499	1 102	158	265	536	1	4	2 066	747	2 813
1 500 - 1 999	2 607	298	475	557	4	3	3 944	891	4 835
2 000 - 2 499	3 519	265	478	251	4	3	4 520	386	4 906
2 500 - 2 999	4 486	202	375	121	9	-	5 193	179	5 372
3 000 - 3 499	5 094	159	258	61	10	-	5 582	104	5 686
3 500 - 3 999	4 867	104	186	23	24	-	5 204	47	5 251
4 000 - 4 499	3 925	47	127	15	16	-	4 130	25	4 155
4 500 - 4 999	2 764	22	94	6	23	-	2 909	10	2 919
5 000 - 7 499	4 436	7	170	11	92	2	4 718	12	4 730
7 500 -	520	-	52	-	49	-	621	3	624
Kaikki	36 271	1 875	2 998	8 014	237	25	49 420	22 265	71 685

TÄYSITEHOISEN ELÄKKEEN saajan työkyvyttömyys on pääsäännön mukaan alkanut työ- tai yrittäjäsuhteen kestäessä tai vuoden kuluessa (LEL 540 päivää) sen päättymisestä. Tällöin eläkkeeseen oikeuttavaksi karttumisajaksi lasketaan palvelusajan lisäksi myös aika eläketapahtumahetkestä vanhuuseläkeikään. VAPAAKIRJAEKKEEN saaja on henkilö, jolla edellä määritellyn perusteella ei ole oikeutta täysitehoiseen eläkkeeseen. Vapaaakirjaeläkkeissä ei näin ollen tätä ns. tulevaa palvelusaikaa ole otettu huomioon, vaan eläkkeen suuruus karttumisajan osalta perustuu vain palvelusajan pituuteen.

TYÖKYVYTTÖMYYSELÄKKEET, TÄYDET

III
6969 Vuoden 1994 lopussa voimassa olleet eläkkeet eläkkeensaajan iän ja työkyvyttömyyden syyn mukaan

Tautiryhmä (pääasiallinen työkyvyttömyyden syy)	Ikä					
		- 44	45-54	55-59	60-64	Kaikki
Kaikki						
I TARTUNTA- JA LOISTAUDIT (001-139)		115	358	415	633	1 521
II KASVAIMET (140-239)		469	1 178	1 038	1 133	3 818
III UMPIERITYS- JA AINEENVAIHD.SAIR.YM. (240-279)		516	1 027	744	827	3 114
IV VERTAMUODOSTAVIEN EL. JA VEREN SAIR. (280-289)		24	48	30	36	138
V MIELENTERVEYDEN HÄIRIÖT (290-319)		11 498	17 523	10 602	8 752	48 375
skitsofrenia (295)		4 669	4 851	1 920	1 310	12 750
VI HERMOSTON JA AISTIMIEN SAIRAUDET (320-389)		1 692	3 620	2 776	2 890	10 978
VII VERENKIERTOELINTEN SAIRAUDET (390-459)		876	5 241	7 851	12 201	26 169
iskeeminen sydänsairaus (410-414)		170	2 352	4 302	6 995	13 819
VIII HENGITYSELINTEN TAUDIT (460-519)		209	1 452	2 289	2 914	6 864
IX RUOANSULATUSELINTEN SAIRAUDET (520-579)		160	430	301	357	1 248
X VIRTSA- JA SUKUPUOLIELINTEN TAUDIT (580-629)		123	177	156	148	604
XII IHON JA IHONALAISKUDOKSEN TAUDIT (680-709)		149	448	423	503	1 523
XIII TUKI- JA LIIKUNTAELINTEN SAIRAUDET (710-739)		2 409	12 601	17 389	23 029	55 428
nivelrikot ja vastaavat tilat (715)		166	1 849	3 312	4 955	10 282
selkäranganrikko (721)		74	1 167	2 684	4 882	8 807
XIV SYNNYNNÄISET EPÄMUODOSTUMAT (740-759)		251	755	688	878	2 572
XVII VAMMAT JA MYRKYTYKSET (800-999)		1 941	3 049	2 438	2 703	10 131
XI,XV,XVI, MUUT SAIR. (630-676, 760-779, 780-799)		96	398	475	619	1 588
KAIKKI		20 528	48 305	47 615	57 623	174 071
Miehet						
I TARTUNTA- JA LOISTAUDIT (001-139)		73	243	249	389	954
II KASVAIMET (140-239)		265	525	512	563	1 865
III UMPIERITYS- JA AINEENVAIHD.SAIR.YM. (240-279)		327	698	479	493	1 997
IV VERTAMUODOSTAVIEN EL. JA VEREN SAIR. (280-289)		13	32	17	16	78
V MIELENTERVEYDEN HÄIRIÖT (290-319)		7 343	9 948	5 358	4 121	26 770
skitsofrenia (295)		2 956	2 778	1 005	611	7 350
VI HERMOSTON JA AISTIMIEN SAIRAUDET (320-389)		1 030	2 192	1 653	1 729	6 604
VII VERENKIERTOELINTEN SAIRAUDET (390-459)		666	4 120	5 819	8 501	19 106
iskeeminen sydänsairaus (410-414)		151	2 041	3 407	5 073	10 672
VIII HENGITYSELINTEN TAUDIT (460-519)		118	751	1 221	1 631	3 721
IX RUOANSULATUSELINTEN SAIRAUDET (520-579)		118	282	204	223	827
X VIRTSA- JA SUKUPUOLIELINTEN TAUDIT (580-629)		72	96	74	65	307
XII IHON JA IHONALAISKUDOKSEN TAUDIT (680-709)		118	272	201	250	841
XIII TUKI- JA LIIKUNTAELINTEN SAIRAUDET (710-739)		1 473	6 945	9 150	11 716	29 284
nivelrikot ja vastaavat tilat (715)		110	1 076	1 626	2 228	5 040
selkäranganrikko (721)		53	749	1 593	2 762	5 157
XIV SYNNYNNÄISET EPÄMUODOSTUMAT (740-759)		145	418	372	469	1 404
XVII VAMMAT JA MYRKYTYKSET (800-999)		1 632	2 402	1 782	1 865	7 681
XI,XV,XVI, MUUT SAIR. (630-676, 760-779, 780-799)		59	234	285	369	947
KAIKKI		13 452	29 158	27 376	32 400	102 386
Naiset						
I TARTUNTA- JA LOISTAUDIT (001-139)		42	115	166	244	567
II KASVAIMET (140-239)		204	653	526	570	1 953
III UMPIERITYS- JA AINEENVAIHD.SAIR.YM. (240-279)		189	329	265	334	1 117
IV VERTAMUODOSTAVIEN EL. JA VEREN SAIR. (280-289)		11	16	13	20	60
V MIELENTERVEYDEN HÄIRIÖT (290-319)		4 155	7 575	5 244	4 631	21 605
skitsofrenia (295)		1 713	2 073	915	699	5 400
VI HERMOSTON JA AISTIMIEN SAIRAUDET (320-389)		662	1 428	1 123	1 161	4 374
VII VERENKIERTOELINTEN SAIRAUDET (390-459)		210	1 121	2 032	3 700	7 063
iskeeminen sydänsairaus (410-414)		19	311	895	1 922	3 147
VIII HENGITYSELINTEN TAUDIT (460-519)		91	701	1 068	1 283	3 143
IX RUOANSULATUSELINTEN SAIRAUDET (520-579)		42	148	97	134	421
X VIRTSA- JA SUKUPUOLIELINTEN TAUDIT (580-629)		51	81	82	83	297
XII IHON JA IHONALAISKUDOKSEN TAUDIT (680-709)		31	176	222	253	682
XIII TUKI- JA LIIKUNTAELINTEN SAIRAUDET (710-739)		936	5 656	8 239	11 313	26 144
nivelrikot ja vastaavat tilat (715)		56	773	1 686	2 727	5 242
selkäranganrikko (721)		21	418	1 091	2 120	3 650
XIV SYNNYNNÄISET EPÄMUODOSTUMAT (740-759)		106	337	316	409	1 168
XVII VAMMAT JA MYRKYTYKSET (800-999)		309	647	656	838	2 450
XI,XV,XVI, MUUT SAIR. (630-676, 760-779, 780-799)		37	164	190	250	641
KAIKKI		7 076	19 147	20 239	25 223	71 685

TYÖKYVYTTÖMYYSELÄKKEET, TÄYDET

III
7070 Vuoden 1994 lopussa voimassa olleet eläkkeet eläkkeen myöntäneen laitoksen ja työkyvyttömyyden syyn mukaan

Tautiryhmä (pääasiallinen työkyvyttömyyden syy)	Eläkelaitos							Kaikki
	TEL	LEL	YEL	MYEL	MEL	TaEL	Kaikki	
Kaikki								
I TARTUNTA- JA LOISTAUDIT (001-139)	963	277	123	149	6	3	1 521	
II KASVAIMET (140-239)	2 546	516	306	395	50	5	3 818	
III UMPIER. JA AINEENV.SAIR. (240-279)	1 966	503	318	275	49	3	3 114	
IV VERTAMUOD.EL. JA VEREN S. (280-289)	95	14	13	15	1	-	138	
V MIELENTERVEYDEN HÄIRIÖT (290-319)	30 794	10 343	2 636	3 801	751	50	48 375	
skitsofrenia (295)	8 083	2 994	260	1 211	197	5	12 750	
VI HERMOSTON JA AISTIMIEN S. (320-389)	7 137	1 817	837	1 016	163	8	10 978	
VII VERENKIERTOELINTEN SAIR. (390-459)	14 617	5 374	2 485	3 411	267	15	26 169	
iskeeminen sydänsair. (410-414)	7 591	2 817	1 348	1 933	125	5	13 819	
VIII HENGITYSELINTEN TAUDIT (460-519)	3 764	1 339	518	1 159	79	5	6 864	
IX RUOANSULATUSSELINTEN SAIR. (520-579)	758	242	110	112	26	-	1 248	
X VIRTSA- JA SUKUPUOLIEL.T. (580-629)	405	93	46	54	6	-	604	
XII IHON JA IHONALAIISKUD.T. (680-709)	974	295	118	117	19	-	1 523	
XIII TUKI- JA LIIKUNTAEL.SAIR. (710-739)	33 403	10 963	3 594	6 927	524	17	55 428	
nivelrikot ja vast. (715)	6 109	1 893	719	1 461	99	1	10 282	
selkärankarikko (721)	4 920	1 776	599	1 455	54	3	8 807	
XIV SYNNYNNÄISET EPÄMUODOST. (740-759)	1 536	586	129	297	23	1	2 572	
XVII VAMMAT JA MYRKYTYKSET (800-999)	5 091	3 314	716	806	200	4	10 131	
XI,XV,XVI (630-676, 760-779, 780-799)	1 068	189	129	176	24	2	1 588	
KAIKKI	105 117	35 865	12 078	18 710	2 188	113	174 071	
Miehet								
I TARTUNTA- JA LOISTAUDIT (001-139)	524	248	94	79	6	3	954	
II KASVAIMET (140-239)	1 055	414	189	176	27	4	1 865	
III UMPIERITYS- JA AINEENV.S. (240-279)	1 123	432	248	156	35	3	1 997	
IV VERTAMUOD.EL. JA VEREN S. (280-289)	49	9	9	11	-	-	78	
V MIELENTERVEYDEN HÄIRIÖT (290-319)	13 906	8 649	1 699	1 934	548	34	26 770	
skitsofrenia (295)	3 708	2 610	158	726	147	1	7 350	
VI HERMOSTON JA AISTIMIEN S. (320-389)	3 691	1 594	609	569	134	7	6 604	
VII VERENKIERTOELINTEN SAIR. (390-459)	9 723	4 844	2 068	2 237	223	11	19 106	
iskeeminen sydänsair. (410-414)	5 450	2 565	1 179	1 367	108	3	10 672	
VIII HENGITYSELINTEN TAUDIT (460-519)	1 754	1 112	309	498	46	2	3 721	
IX RUOANSULATUSSELINTEN SAIR. (520-579)	436	215	83	74	19	-	827	
X VIRTSA- JA SUKUPUOLIEL.T. (580-629)	174	76	27	26	4	-	307	
XII IHON JA IHONALAIISKUD.T. (680-709)	468	248	74	40	11	-	841	
XIII TUKI- JA LIIKUNTAEL.SAIR. (710-739)	14 398	9 065	2 372	3 108	332	9	29 284	
nivelrikot ja vast. (715)	2 424	1 500	431	623	61	1	5 040	
selkärankarikko (721)	2 404	1 527	434	762	29	1	5 157	
XIV SYNNYNNÄISET EPÄMUODOST. (740-759)	661	497	80	149	17	-	1 404	
XVII VAMMAT JA MYRKYTYKSET (800-999)	3 356	3 064	589	500	169	3	7 681	
XI,XV,XVI (630-676, 760-779, 780-799)	578	166	96	84	21	2	947	
KAIKKI	51 896	30 633	8 546	9 641	1 592	78	102 386	
Naiset								
I TARTUNTA- JA LOISTAUDIT (001-139)	439	29	29	70	-	-	567	
II KASVAIMET (140-239)	1 491	102	117	219	23	1	1 953	
III UMPIER.- JA AINEENV.SAIR. (240-279)	843	71	70	119	14	-	1 117	
IV VERTAMUOD.EL. JA VEREN S. (280-289)	46	5	4	4	1	-	60	
V MIELENTERVEYDEN HÄIRIÖT (290-319)	16 888	1 694	937	1 867	203	16	21 605	
skitsofrenia (295)	4 375	384	102	485	50	4	5 400	
VI HERMOSTON JA AISTIMIEN S. (320-389)	3 446	223	228	447	29	1	4 374	
VII VERENKIERTOELINTEN SAIR. (390-459)	4 894	530	417	1 174	44	4	7 063	
iskeeminen sydänsair. (410-414)	2 141	252	169	566	17	2	3 147	
VIII HENGITYSELINTEN TAUDIT (460-519)	2 010	227	209	661	33	3	3 143	
IX RUOANSULATUSSELINTEN SAIR. (520-579)	322	27	27	38	7	-	421	
X VIRTSA- JA SUKUPUOLIEL.T. (580-629)	231	17	19	28	2	-	297	
XII IHON JA IHONALAIISKUD.T. (680-709)	506	47	44	77	8	-	682	
XIII TUKI- JA LIIKUNTAEL.SAIR. (710-739)	19 005	1 898	1 222	3 819	192	8	26 144	
nivelrikot ja vast. (715)	3 685	393	288	838	38	-	5 242	
selkärankarikko (721)	2 516	249	165	693	25	2	3 650	
XIV SYNNYNNÄISET EPÄMUODOST. (740-759)	875	89	49	148	6	1	1 168	
XVII VAMMAT JA MYRKYTYKSET (800-999)	1 735	250	127	306	31	1	2 450	
XI,XV,XVI (630-676, 760-779, 780-799)	490	23	33	92	3	-	641	
KAIKKI	53 221	5 232	3 532	9 069	596	35	71 685	

71 Vuoden 1994 aikana alkaneet eläkkeet eläkkeensaajan iän ja eläkkeen myöntäneen laitoksen mukaan

Eläke- laitos:	Lukumäärä							Keskieläke mk/kk	
	TEL	LEL	YEL	MYEL	MEL	TaEL	Kaikki	TEL	Kaikki
Ikä	Kaikki eläkkeet								
- 24	58	24	3	2	2	1	90	2 706	2 319
25 - 29	214	78	17	8	3	-	320	3 021	2 586
30 - 34	369	131	42	30	4	2	578	2 789	2 505
35 - 39	560	215	81	37	7	2	902	3 119	2 792
40 - 44	1 005	326	134	99	5	7	1 576	3 394	3 011
45 - 49	1 812	504	313	168	39	2	2 838	3 846	3 552
50 - 54	2 531	622	369	273	27	4	3 826	4 174	3 731
55 - 59	2 496	741	388	445	25	7	4 072	3 911	3 437
60 - 64	1 195	359	306	444	13	3	2 320	3 314	2 703
Kaikki	10 240	3 000	1 653	1 476	125	28	16 522	3 735	3 291
Keskiel.	3 735	2 226	3 615	1 893	5 100	1 309	3 291		
	Miehet								
- 24	44	24	1	1	1	-	71	2 903	2 381
25 - 29	130	71	12	6	2	-	221	3 442	2 704
30 - 34	214	113	34	22	1	-	384	3 145	2 682
35 - 39	301	176	55	19	6	2	559	3 899	3 263
40 - 44	525	275	98	50	3	6	957	4 327	3 562
45 - 49	912	443	227	102	31	2	1 717	5 069	4 240
50 - 54	1 280	523	258	145	20	2	2 228	5 425	4 490
55 - 59	1 233	600	293	237	12	4	2 379	5 224	4 233
60 - 64	555	285	217	255	4	3	1 319	4 630	3 382
Kaikki	5 194	2 510	1 195	837	80	19	9 835	4 866	3 950
Keskiel.	4 866	2 518	4 049	2 337	5 410	1 227	3 950		
	Naiset								
- 24	14	-	2	1	1	1	19	2 087	2 090
25 - 29	84	7	5	2	1	-	99	2 368	2 322
30 - 34	155	18	8	8	3	2	194	2 298	2 152
35 - 39	259	39	26	18	1	-	343	2 212	2 025
40 - 44	480	51	36	49	2	1	619	2 373	2 160
45 - 49	900	61	86	66	8	-	1 121	2 607	2 498
50 - 54	1 251	99	111	128	7	2	1 598	2 894	2 672
55 - 59	1 263	141	95	178	13	3	1 693	2 630	2 318
60 - 64	640	74	89	189	9	-	1 001	2 173	1 808
Kaikki	5 046	490	458	639	45	9	6 687	2 571	2 321
Keskiel.	2 571	726	2 482	1 310	4 548	1 481	2 321		
	Täysitehoiset eläkkeet								
Miehet	3 907	1 353	1 094	750	44	9	7 157	6 036	5 009
Naiset	2 942	114	385	507	29	5	3 982	3 941	3 492
Kaikki	6 849	1 467	1 479	1 257	73	14	11 139	5 136	4 466
Keskiel.	5 136	3 811	3 884	2 108	7 648	2 206	4 466		
	Vapaakirjaeläkkeet								
Miehet	1 287	1 157	101	87	36	10	2 678	1 314	1 119
Naiset	2 104	376	73	132	16	4	2 705	655	598
Kaikki	3 391	1 533	174	219	52	14	5 383	905	858
Keskiel.	905	708	1 328	658	1 522	411	858		

Alkaneet eläkkeet sisältävät 695 kertasuorituksena maksettua eläkettä, keskimääräinen kerta-suoritus oli 1 094 mk.

Eläkkeiden markkamäärissä on vain peruseläke. Rekisteröityä lisäeläkettä sisältyi 5,1 prosenttiin kaikista alkaneista täysistä työkyvyttömyyseläkkeistä eli 842 eläkkeeseen, 440 miehen ja 402 naisen eläkkeeseen. Perus- ja lisäeläke yhteensä oli miehillä 7 784 mk/kk ja naisilla 4 286 mk/kk, mistä peruseläke oli miehillä 7 186 mk ja naisilla 3 856 mk.

Lapsikorotus sisältyi 687 eläkkeeseen eli 4,2 prosenttiin kaikista alkaneista täysistä työkyvyttömyyseläkkeistä.

TYÖKYVYTTÖMYYSELÄKKEET, TÄYDET

III
7272 Vuoden 1994 aikana alkaneet eläkkeet eläkkeen suuruuden mukaan

Eläke- laitos:	Täysitehoiset eläkkeet							Vapaa- kirja- eläkk.	Kaikki eläk- keet
	TEL	LEL	YEL	MYEL	MEL	TaEL	Kaikki		
Eläke mk/kk	Kaikki								
0	254	92	49	42	1	-	438	79	517
1 - 249	13	3	6	11	-	1	34	2 004	2 038
250 - 499	25	11	4	41	-	2	83	753	836
500 - 749	40	18	11	67	-	2	138	560	698
750 - 999	36	39	22	84	-	1	182	425	607
1 000 - 1 249	50	33	37	109	-	-	229	329	558
1 250 - 1 499	57	52	51	89	-	1	250	234	484
1 500 - 1 999	180	109	118	202	-	-	609	337	946
2 000 - 2 499	223	89	136	200	-	2	650	241	891
2 500 - 2 999	313	113	161	162	-	1	750	146	896
3 000 - 3 499	418	124	146	87	1	-	776	105	881
3 500 - 3 999	585	115	152	63	2	1	918	51	969
4 000 - 4 499	659	107	122	36	3	1	928	29	957
4 500 - 4 999	720	113	102	28	1	-	964	24	988
5 000 - 7 499	2 390	371	256	31	29	2	3 079	47	3 126
7 500 -	886	78	106	5	36	-	1 111	19	1 130
Kaikki	6 849	1 467	1 479	1 257	73	14	11 139	5 383	16 522
	Miehet								
0	159	90	39	23	-	-	311	37	348
1 - 249	4	2	6	4	-	1	17	819	836
250 - 499	6	6	2	14	-	1	29	339	368
500 - 749	8	16	2	18	-	1	45	252	297
750 - 999	14	31	5	28	-	1	79	210	289
1 000 - 1 249	15	25	13	34	-	-	87	174	261
1 250 - 1 499	12	41	27	43	-	1	124	147	271
1 500 - 1 999	51	82	65	118	-	-	316	203	519
2 000 - 2 499	54	72	86	131	-	-	343	161	504
2 500 - 2 999	74	101	111	127	-	1	414	107	521
3 000 - 3 499	94	117	111	66	1	-	389	80	469
3 500 - 3 999	184	109	106	55	-	1	455	40	495
4 000 - 4 499	277	102	105	34	-	1	519	25	544
4 500 - 4 999	369	113	90	23	1	-	596	22	618
5 000 - 7 499	1 783	368	230	27	17	1	2 426	45	2 471
7 500 -	803	78	96	5	25	-	1 007	17	1 024
Kaikki	3 907	1 353	1 094	750	44	9	7 157	2 678	9 835
	Naiset								
0	95	2	10	19	1	-	127	42	169
1 - 249	9	1	-	7	-	-	17	1 185	1 202
250 - 499	19	5	2	27	-	1	54	414	468
500 - 749	32	2	9	49	-	1	93	308	401
750 - 999	22	8	17	56	-	-	103	215	318
1 000 - 1 249	35	8	24	75	-	-	142	155	297
1 250 - 1 499	45	11	24	46	-	-	126	87	213
1 500 - 1 999	129	27	53	84	-	-	293	134	427
2 000 - 2 499	169	17	50	69	-	2	307	80	387
2 500 - 2 999	239	12	50	35	-	-	336	39	375
3 000 - 3 499	324	7	35	21	-	-	387	25	412
3 500 - 3 999	401	6	46	8	2	-	463	11	474
4 000 - 4 499	382	5	17	2	3	-	409	4	413
4 500 - 4 999	351	-	12	5	-	-	368	2	370
5 000 - 7 499	607	3	26	4	12	1	653	2	655
7 500 -	83	-	10	-	11	-	104	2	106
Kaikki	2 942	114	385	507	29	5	3 982	2 705	6 687

TÄYSITEHOISEN ELÄKKEEN saajan työkyvyttömyys on pääsäännön mukaan alkanut työ- tai yrittäjäsuhteen kestäessä tai vuoden kuluessa (LEL 540 päivää) sen päättymisestä. Tällöin eläkkeeseen oikeuttavaksi karttumisajaksi lasketaan palvelusajan lisäksi myös aika eläketapahtumahetkestä vanhuuseläkeikään. VAPAAKIRJAEKKEEN saaja on henkilö, jolla edellä määritellyn perusteella ei ole oikeutta täysitehoiseen eläkkeeseen. Vapaaakirjaeläkkeissä ei näin ollen tätä ns. tulevaa palvelusaikaa ole otettu huomioon, vaan eläkkeen suuruus karttumisajan osalta perustuu vain palvelusajan pituuteen.

TYÖKYVYTTÖMYYSELÄKKEET, TÄYDET

III
7373 Vuoden 1994 aikana alkaneet eläkkeet eläkkeensaajan iän ja työkyvyttömyyden synn mukaan

Tautiryhmä (pääasiallinen työkyvyttömyyden syy)	Ikä						Kaikki
		- 44	45-54	55-59	60-64		
I TARTUNTA- JA LOISTAUDIT (001-139)		40	48	16	13	117	
II KASVAIMET (140-239)		204	438	246	183	1 071	
III UMPIERITYS- JA AINEENVAIHD.SAIR.YM. (240-279)		76	142	59	50	327	
IV VERTAMUODOSTAVIEN EL. JA VEREN SAIR. (280-289)		8	5	4	2	19	
V MIELENTERVEYDEN HÄIRIÖT (290-319)	1 453	1 874	728	217	4 272		
skitsofrenia (295)		327	122	23	15	487	
VI HERMOSTON JA AISTIMIEN SAIRAUDET (320-389)		253	436	236	126	1 051	
VII VERENKIERTOELINTEN SAIRAUDET (390-459)		204	877	821	645	2 547	
iskeeminen sydänsairaus (410-414)		64	445	460	333	1 302	
VIII HENGITYSELINTEN TAUDIT (460-519)		39	225	219	120	603	
IX RUOANSULATUSELINTEN SAIRAUDET (520-579)		50	74	26	11	161	
X VIRTSA- JA SUKUPUOLIELINTEN TAUDIT (580-629)		24	21	8	9	62	
XII IHON JA IHONALAISKUDOKSEN TAUDIT (680-709)		33	74	32	18	157	
XIII TUKI- JA LIIKUNTAELINTEN SAIRAUDET (710-739)	604	1 898	1 377	768	4 647		
nivelrikot ja vastaavat tilat (715)		50	410	411	280	1 151	
selkärankarikko (721)		13	140	188	122	463	
XIV SYNNYNNÄISET EPÄMUODOSTUMAT (740-759)		51	52	17	6	126	
XVII VAMMAT JA MYRKYTYKSET (800-999)		405	439	233	135	1 212	
XI,XV,XVI, MUUT SAIR. (630-676, 760-779, 780-799)		22	61	50	17	150	
KAIKKI	3 466	6 664	4 072	2 320	16 522		

74

74 Vuoden 1994 aikana alkaneet eläkkeet eläkkeen myöntäneen laitoksen ja työkyvyttömyyden synn mukaan

Tautiryhmä (pääasiallinen työkyvyttömyyden syy)	Eläkelaitos						Kaikki
	TEL	LEL	YEL	MYEL	MEL	TaEL	
I TARTUNTA- JA LOISTAUDIT (001-139)	79	17	13	5	1	2	117
II KASVAIMET (140-239)	734	123	93	110	7	4	1 071
III UMPIERITYS- JA AINEENV. SAIR. (240-279)	199	58	41	26	2	1	327
IV VERTAMUOD.EL. JA VEREN S. (280-289)	10	4	2	3	-	-	19
V MIELENTERVEYDEN HÄIRIÖT (290-319)	2 773	837	416	209	27	10	4 272
skitsofrenia (295)	316	113	20	35	1	2	487
VI HERMOSTON JA AISTIMIEN S. (320-389)	684	166	117	70	12	2	1 051
VII VERENKIERTOELINTEN SAIR. (390-459)	1 453	489	290	294	19	2	2 547
iskeeminen sydänsair. (410-414)	707	250	157	180	8	-	1 302
VIII HENGITYSELINTEN TAUDIT (460-519)	337	112	54	94	4	2	603
IX RUOANSULATUSELINTEN SAIR. (520-579)	95	35	16	14	1	-	161
X VIRTSA- JA SUKUPUOLIEL.T. (580-629)	31	14	6	10	1	-	62
XII IHON JA IHONALAISKUD.T. (680-709)	104	24	18	8	3	-	157
XIII TUKI- JA LIIKUNTAEL. SAIR. (710-739)	2 900	772	427	508	36	4	4 647
nivelrikot ja vast. (715)	693	185	109	153	11	-	1 151
selkärankarikko (721)	251	94	50	66	1	1	463
XIV SYNNYNNÄISET EPÄMUODOST. (740-759)	95	13	8	9	1	-	126
XVII VAMMAT JA MYRKYTYKSET (800-999)	647	326	142	88	8	1	1 212
XI,XV,XVI (630-676, 760-779, 780-799)	99	10	10	28	3	-	150
KAIKKI	10 240	3 000	1 653	1 476	125	28	16 522

TYÖKYVYTTÖMYYSELÄKKEET, TÄYDET

III
7575 Vuoden 1994 aikana päätyneet eläkkeet eläkkeensaajan iän ja eläkkeen myöntäneen laitoksen mukaan

Eläke- laitos:	Lukumäärä							Keskieläke mk/kk	
	TEL	LEL	YEL	MYEL	MEL	TaEL	Kaikki	TEL	Kaikki
Ikä	Kaikki eläkkeet								
- 34	253	93	32	14	11	4	407	3 139	2 824
35 - 44	566	212	79	64	16	3	940	3 419	2 908
45 - 54	1 096	360	201	131	29	3	1 820	3 713	3 316
55 - 64	1 370	692	180	327	73	2	2 644	3 826	3 102
65	6 390	2 323	1 006	2 405	59	4	12 187	3 132	2 457
Kaikki	9 675	3 680	1 498	2 941	188	16	17 998	3 313	2 670
Keskiel.	3 313	2 060	2 949	1 131	3 521	1 227	2 670		
	Miehet								
- 34	160	85	20	10	6	1	282	3 307	2 961
35 - 44	332	183	65	40	11	3	634	4 129	3 282
45 - 54	595	320	149	80	24	2	1 170	4 637	3 803
55 - 64	809	633	153	213	43	2	1 853	4 672	3 468
65	2 827	1 884	724	1 190	35	3	6 663	4 566	3 188
Kaikki	4 723	3 105	1 111	1 533	119	11	10 602	4 520	3 304
Keskiel.	4 520	2 288	3 291	1 584	4 072	1 055	3 304		
	Naiset								
- 34	93	8	12	4	5	3	125	2 850	2 515
35 - 44	234	29	14	24	5	-	306	2 410	2 132
45 - 54	501	40	52	51	5	1	650	2 617	2 440
55 - 64	561	59	27	114	30	-	791	2 605	2 247
65	3 563	439	282	1 215	24	1	5 524	1 994	1 575
Kaikki	4 952	575	387	1 408	69	5	7 396	2 162	1 761
Keskiel.	2 162	830	1 967	638	2 572	1 604	1 761		
	Täysitehoiset eläkkeet								
- 34	211	73	31	14	6	3	338	3 720	3 366
35 - 44	410	114	71	58	3	1	657	4 577	4 003
45 - 54	773	212	187	117	12	2	1 303	4 936	4 335
55 - 64	1 066	409	158	297	50	1	1 981	4 666	3 833
65	4 862	1 376	942	2 166	11	3	9 360	3 878	2 992
Kaikki	7 322	2 184	1 389	2 652	82	10	13 639	4 139	3 300
Keskiel.	4 139	3 028	3 119	1 212	6 402	1 754	3 300		
	Vapaakirjaeläkkeet								
Miehet	790	1 135	56	136	70	4	2 191	1 131	912
Naiset	1 563	361	53	153	36	2	2 168	544	485
Kaikki	2 353	1 496	109	289	106	6	4 359	741	699
Keskiel.	741	647	781	388	1 293	349	699		

Eläkkeiden markkamäärissä on vain peruseläke. Rekisteröityä lisäeläkettä sisältyi 3,9 prosenttiin kaikista päätyneistä täysistä työkyvyttömyyseläkkeistä eli 705 eläkkeeseen, 430 miehen ja 275 naisen eläkkeeseen. Perus- ja lisäeläke yhteensä oli miehillä 8 118 mk/kk ja naisilla 4 217 mk/kk, mistä peruseläke oli miehillä 7 091 mk ja naisilla 3 575 mk.

TÄYSITEHOISEN ELÄKKEEN saajan työkyvyttömyys on pääsäännön mukaan alkanut työ- tai yrittäjäsuhteen kestäessä tai vuoden kuluessa (LEL 540 päivää) sen päättymisestä. Tällöin eläkkeeseen oikeuttavaksi karttumisajaksi lasketaan palvelusajan lisäksi myös aika eläketapahtumahetkestä vanhuuseläkeikään. VAPAAKIRJAEKKEEN saaja on henkilö, jolla edellä määritellyn perusteella ei ole oikeutta täysitehoiseen eläkkeeseen. Vapaakirjaeläkkeissä ei näin ollen tätä ns. tulevaa palvelusaikaa ole otettu huomioon, vaan eläkkeen suuruus karttumisajan osalta perustuu vain palvelusajan pituuteen.

TYÖKYVYTTÖMYYSELÄKKEET, TÄYDET

76 Vuoden 1994 aikana päättyneet eläkkeet eläkkeen keston ja eläkkeen päättymissyyn mukaan

Eläkelaitos	Eläkkeen kesto tarkasteluajankohtana (vuosia)								Keskim. kesto (v)
	Alle 1	1 - 2	3 - 5	6 - 8	9 - 11	12 - 14	15 -	Kaikki	
	Kaikki eläkkeet								
TEL	903	1 227	1 668	1 842	1 423	786	1 826	9 675	8,7
LEL	278	417	662	654	453	311	905	3 680	9,8
YEL	217	292	292	236	157	91	213	1 498	7,0
MYEL	203	318	459	458	383	255	865	2 941	10,4
MEL	13	20	47	54	28	10	16	188	7,3
TaEL	6	7	2	1	-	-	-	16	1,8
Kaikki	1 620	2 281	3 130	3 245	2 444	1 453	3 825	17 998	9,1
Ikä									
- 34	153	164	81	6	2	1	-	407	1,9
35 - 44	319	316	199	52	25	11	18	940	2,8
45 - 54	570	551	280	156	92	51	120	1 820	4,2
55 - 59	223	213	213	133	97	44	147	1 070	6,5
60 - 64	138	178	322	305	190	114	327	1 574	8,9
65	217	859	2 035	2 593	2 038	1 232	3 213	12 187	10,8
Kaikki	1 620	2 281	3 130	3 245	2 444	1 453	3 825	17 998	9,1
Päättymissyynä:									
Vanhuseläkk. siirtyminen	211	858	2 042	2 607	2 017	1 213	3 197	12 145	10,8
Eläkkeensaaj. kuolema	552	668	795	597	418	236	619	3 885	7,5
Eläkkeen lakkauttam.	855	753	292	40	8	4	9	1 961	1,8

77 Vuoden 1994 aikana päättyneet eläkkeet eläkkeen keston ja työkyvyttömyyden syyn mukaan

Tautiryhmä (pääasiallinen työkyvyttömyyden syy)	Päättymissyyn				Keskimäär. kesto (v)
	Vanhuseläke	Kuolema	Eläkk. lakkaut.	Kaikki	
I TARTUNTA- JA LOISTAUDIT (001-139)	172	51	8	231	12,5
II KASVAIMET (140-239)	231	655	83	970	3,4
III UMPIERITYS- JA AINEENVAIHD. SAIR.YM. (240-279)	168	132	18	318	8,7
IV VERTAMUODOSTAVIEN EL. JA VEREN SAIR. (280-289)	10	10	5	25	7,1
V MIELENTERVEYDEN HÄIRIÖT (290-319)	1 486	854	392	2 734	10,6
skitsofrenia (295)	257	198	43	498	15,3
VI HERMOSTON JA AISTIMIEN SAIRAUDET (320-389)	576	264	70	910	9,6
VII VERENKIERTOELINTEN SAIRAUDET (390-459)	2 927	799	210	3 936	9,2
iskeeminen sydänsairaus (410-414)	1 742	405	153	2 300	9,2
VIII HENGITYSELINTEN TAUDIT (460-519)	694	174	34	903	9,8
IX RUOANSULATUSSELINTEN SAIRAUDET (520-579)	78	59	30	167	7,7
X VIRTSA- JA SUKUPOLIELINTEN TAUDIT (580-629)	30	34	22	86	7,3
XII IHON JA IHONALAIKUDOKSEN TAUDIT (680-709)	71	22	32	125	8,5
XIII TUKI- JA LIIKUNTAELINTEN SAIRAUDET (710-739)	4 866	557	584	6 009	9,2
nivelrikot ja vastaavat tilat (715)	1 079	84	61	1 224	8,0
selkärankarikko (721)	1 167	102	20	1 289	10,0
XIV SYNNYNNÄISET EPÄMUODOSTUMAT (740-759)	187	35	15	237	12,7
XVII VAMMAT JA MYRKYTYKSET (800-999)	526	214	449	1 190	7,0
XI, XV, XVI, MUUT SAIR. (630-676, 760-779, 780-799)	123	25	9	157	11,3
KAIKKI	12 145	3 885	1 961	17 998	9,1

Työkyvyttömyyseläke lakkautetaan, kun eläkkeensaajan työkyky on siinä määrin palautunut, ettei hän enää täytä eläkkeen saamisen edellytyksiä.

'Kaikki'-luvut sisältävät 7 muusta syystä päättynyttä työkyvyttömyyseläkettä, jotka ovat lähinnä sukupolvenvaihdoseläkkeeksi muuttuneita työkyvyttömyyseläkkeitä.

Kestossa mukana myös osaeläkkeellä sekä yksilöllisellä varhaiseläkkeellä oloaika, mikäli alunperin em. eläkkeenä myönnetty eläke on myöhemmin muuttunut täydeksi työkyvyttömyyseläkkeeksi.

TYÖKYVYTTÖMYYSELÄKKEET, OSAELÄKKEET

III

78

78 Vuoden 1994 lopussa voimassa olleet eläkkeet eläkkeensaajan iän ja eläkkeen myöntäneen laitoksen mukaan

	Lukumäärä			% -osuus kokonais- määrästä	Keskieläke mk/kk		
	Miehet	Naiset	Kaikki		Miehet	Naiset	Kaikki
Ikä							
- 24	2	-	2	0,0	..	-	..
25 - 29	21	9	30	0,4	1 351	1 507	1 398
30 - 34	61	45	106	1,4	1 954	1 423	1 728
35 - 39	180	100	280	3,6	1 999	1 582	1 850
40 - 44	354	291	645	8,3	2 019	1 363	1 723
45 - 49	790	595	1 385	17,8	2 108	1 380	1 795
50 - 54	1 012	987	1 999	25,7	2 060	1 196	1 634
55 - 59	919	910	1 829	23,5	1 709	927	1 320
60 - 64	839	669	1 508	19,4	1 191	663	957
Kaikki	4 178	3 606	7 784	100,0	1 806	1 087	1 473
Laitos							
TEL	1 166	1 889	3 055	39,2	2 629	1 441	1 894
LEL	817	123	940	12,1	1 630	608	1 496
YEL	683	294	977	12,6	2 244	1 404	1 992
MYEL	1 457	1 279	2 736	35,1	1 034	535	801
MEL	49	20	69	0,9	2 018	1 265	1 800
TaEL	6	1	7	0,1	1 219	..	1 390
Kaikki	4 178	3 606	7 784	100,0	1 806	1 087	1 473
Täysitehoiset eläkkeet							
TEL	948	1 279	2 227	72,9	3 142	2 026	2 501
LEL	665	58	723	76,9	1 943	1 160	1 881
YEL	661	278	939	96,1	2 300	1 467	2 054
MYEL	1 374	1 222	2 596	94,9	1 087	555	837
MEL	22	7	29	42,0	3 942	3 063	3 730
TaEL	4	1	5	71,4	1 657	..	1 808
Kaikki	3 674	2 845	6 519	83,7	2 008	1 325	1 710
Vapaakirjaeläkkeet							
TEL	218	610	828	27,1	400	215	263
LEL	152	65	217	23,1	259	115	216
YEL	22	16	38	3,9	563	312	457
MYEL	83	57	140	5,1	157	100	134
MEL	27	13	40	58,0	450	298	401
TaEL	2	-	2	28,6	..	-	..
Kaikki	504	761	1 265	16,3	327	201	251

Eläkkeiden markkamäärissä on vain peruseläke. Rekisteröityä lisäeläkettä sisältyi 3,7 prosenttiin kaikista osatyökyvyttömyyseläkkeistä eli 287 eläkkeeseen, 101 miehen ja 186 naisen eläkkeeseen. Perus- ja lisäeläke yhteensä oli miehillä 5 139 mk/kk ja naisilla 2 574 mk/kk, mistä peruseläke oli miehillä 4 727 mk ja naisilla 2 330 mk.

Lapsikorotus sisältyi 537 eläkkeeseen eli 6,9 prosenttiin kaikista osatyökyvyttömyyseläkkeistä.

TÄYSITEHOISEN ELÄKKEEN saajan työkyvyttömyys on pääsäännön mukaan alkanut työ- tai yrittäjäsuhteen kestäessä tai vuoden kuluessa (LEL 540 päivää) sen päättymisestä. Tällöin eläkkeeseen oikeuttavaksi karttumisajaksi lasketaan palvelusajan lisäksi myös aika eläketapahtumahetkestä vanhuuseläkeikään. VAPAAKIRJAELÄKKEEN saaja on henkilö, jolla edellä määritellyn perusteella ei ole oikeutta täysitehoiseen eläkkeeseen. Vapaakirjaeläkkeissä ei näin ollen tätä ns. tulevaa palvelusaikaa ole otettu huomioon, vaan eläkkeen suuruus karttumisajan osalta perustuu vain palvelusajan pituuteen.

TYÖKYVYTTÖMYYSELÄKKEET, OSAELÄKKEET

III
7979 Vuoden 1994 lopussa voimassa olleet eläkkeet eläkkeen suuruuden mukaan

Eläke- laitos:	Täysitehoiset eläkkeet							Vapaa- kirja- eläkk.	Kaikki eläke- keet
	TEL	LEL	YEL	MYEL	MEL	TaEL	Kaikki		
Eläke mk/kk									
0	56	52	26	77	-	-	211	14	225
1 - 249	8	3	1	161	-	-	173	840	1 013
250 - 499	18	25	7	682	-	-	732	223	955
500 - 749	47	53	52	432	-	-	584	89	673
750 - 999	73	54	57	384	1	-	569	48	617
1 000 - 1 249	110	55	97	339	-	1	602	20	622
1 250 - 1 499	139	45	110	211	1	1	507	16	523
1 500 - 1 999	427	121	198	196	3	1	946	10	956
2 000 - 2 499	412	103	132	68	3	2	720	4	724
2 500 - 2 999	332	86	111	29	3	-	561	-	561
3 000 - 3 499	230	60	53	7	1	-	351	1	352
3 500 - 3 999	138	32	33	7	3	-	213	-	213
4 000 - 4 499	77	17	21	2	3	-	120	-	120
4 500 - 4 999	45	11	9	1	4	-	70	-	70
5 000 - 7 499	88	6	25	-	6	-	125	-	125
7 500 -	27	-	7	-	1	-	35	-	35
Kaikki	2 227	723	939	2 596	29	5	6 519	1 265	7 784

TÄYSITEHOISEN ELÄKKEEN saajan työkyvyttömyys on pääsäännön mukaan alkanut työ- tai yrittäjäsuhteen kestäessä tai vuoden kuluessa (LEL 540 päivää) sen päättymisestä. Tällöin eläkkeeseen oikeuttavaksi karttumisajaksi lasketaan palvelusajan lisäksi myös aika eläketapahtumahetkestä vanhuuseläkeikään. VAPAAKIRJAEELÄKKEEN saaja on henkilö, jolla edellä määritellyn perusteella ei ole oikeutta täysitehoiseen eläkkeeseen. Vapaa kirjaeläkkeissä ei näin ollen tätä ns. tulevaa palvelusaikaa ole otettu huomioon, vaan eläkkeen suuruus karttumisajan osalta perustuu vain palvelusajan pituuteen.

80

80 Vuoden 1994 lopussa voimassa olleet eläkkeet eläkkeensaajan iän ja työkyvyttömyyden synn mukaan

Tautiryhmä (pääasiallinen työkyvyttömyyden syy)	Ikä				
	- 44	45-54	55-59	60-64	Kaikki
I TARTUNTA- JA LOISTAUDIT (001-139)	12	39	10	22	83
II KASVAIMET (140-239)	23	55	26	17	121
III UMPIERITYS- JA AINEENVAIHD.SAIR.YM. (240-279)	22	46	31	20	119
IV VERTAMUJOSTAVIEN EL. JA VEREN SAIR. (280-289)	4	3	2	1	10
V MIELENTERVEYDEN HÄIRIÖT (290-319)	202	448	167	123	940
skitsofrenia (295)	45	69	22	16	152
VI HERMOSTON JA AISTIMIEN SAIRAUDET (320-389)	125	193	60	45	423
VII VERENKIERTOELINTEN SAIRAUDET (390-459)	58	299	255	277	889
iskeeminen sydänsairaus (410-414)	16	154	147	163	480
VIII HENGITYSELINTEN TAUDIT (460-519)	32	184	149	138	503
IX RUOANSULATUSSELINTEN SAIRAUDET (520-579)	11	32	13	15	71
X VIRTSA- JA SUKUPUOLIELINTEN TAUDIT (580-629)	6	16	4	3	29
XII IHON JA IHONALAIKUDOKSEN TAUDIT (680-709)	7	45	28	20	100
XIII TUKI- JA LIIKUNTAELINTEN SAIRAUDET (710-739)	361	1 583	890	641	3 475
nivelrikot ja vastaavat tilat (715)	22	184	121	93	420
selkärankarikko (721)	14	180	169	196	559
XIV SYNNYNNÄISET EPÄMUODOSTUMAT (740-759)	31	101	30	39	201
XVII VAMMAT JA MYRKYTYKSET (800-999)	159	316	140	131	746
XI,XV,XVI, MUUT SAIR. (630-676, 760-779, 780-799)	10	24	24	16	74
KAIKKI	1 063	3 384	1 829	1 508	7 784

TYÖKYVYTTÖMYYSELÄKKEET, OSAELÄKKEET

III

81

81 Vuoden 1994 aikana alkaneet eläkkeet eläkkeensaajan iän ja eläkkeen myöntäneen laitoksen mukaan

	Lukumäärä			% -osuus kokonais- määrästä	Keskieläke mk/kk		
	Miehet	Naiset	Kaikki		Miehet	Naiset	Kaikki
Ikä							
- 24	-	-	-	-	-	-	-
25 - 29	5	2	7	0,5	1 214	..	1 575
30 - 34	3	17	20	1,5	2 297	1 799	1 873
35 - 39	34	29	63	4,8	1 870	1 459	1 680
40 - 44	48	69	117	8,9	2 147	1 377	1 693
45 - 49	127	152	279	21,3	2 193	1 362	1 740
50 - 54	201	251	452	34,6	2 255	1 308	1 729
55 - 59	128	159	287	21,9	2 116	1 159	1 586
60 - 64	44	39	83	6,3	1 400	1 105	1 261
Kaikki	590	718	1 308	100,0	2 108	1 303	1 666
Laitos							
TEL	219	476	695	53,1	2 793	1 424	1 855
LEL	63	15	78	6,0	1 049	349	914
YEL	136	85	221	16,9	2 367	1 521	2 042
MYEL	165	140	305	23,3	1 385	856	1 142
MEL	5	2	7	0,5	2 736	..	2 447
TaEL	2	-	2	0,2	..	-	..
Kaikki	590	718	1 308	100,0	2 108	1 303	1 666
Täysitehoiset eläkkeet							
TEL	165	282	447	64,3	3 553	2 265	2 740
LEL	26	2	28	35,9	2 169	..	2 113
YEL	128	84	212	95,9	2 484	1 536	2 109
MYEL	160	133	293	96,1	1 411	887	1 173
MEL	3	1	4	57,1	4 463	..	4 190
TaEL	1	-	1	50,0	..	-	..
Kaikki	483	502	985	75,3	2 487	1 777	2 125
Vapaakirjaeläkkeet							
TEL	54	194	248	35,7	471	201	260
LEL	37	13	50	64,1	262	191	244
YEL	8	1	9	4,1	484	..	462
MYEL	5	7	12	3,9	551	255	379
MEL	2	1	3	42,9	122
TaEL	1	-	1	50,0	..	-	..
Kaikki	107	216	323	24,7	399	202	267

Eläkkeiden markkamäärissä on vain peruseläke. Rekisteröityä lisäeläkettä sisältyi 7,5 prosenttiin kaikista alkaneista osatyökyvyttömyyseläkkeistä eli 98 eläkkeeseen, 31 miehen ja 67 naisen eläkkeeseen. Perus- ja lisäeläke yhteensä oli miehillä 5 457 mk/kk ja naisilla 2 656 mk/kk, mistä peruseläke oli miehillä 5 144 mk ja naisilla 2 377 mk.

Lapsikorotus sisältyi 104 eläkkeeseen eli 8 prosenttiin kaikista alkaneista osatyökyvyttömyyseläkkeistä.

TÄYSITEHOISEN ELÄKKEEN saajan työkyvyttömyys on pääsäännön mukaan alkanut työ- tai yrittäjäsuhteen kestäessä tai vuoden kuluessa (LEL 540 päivää) sen päättymisestä. Tällöin eläkkeeseen oikeuttavaksi karttumisajaksi lasketaan palvelusajan lisäksi myös aika eläketapahtumahetkestä vanhuuseläkeikään. VAPAAKIRJAEKKEEN saaja on henkilö, jolla edellä määritellyn perusteella ei ole oikeutta täysitehoiseen eläkkeeseen. Vapaakirjaeläkkeissä ei näin ollen tätä ns. tulevaa palvelusaikaa ole otettu huomioon, vaan eläkkeen suuruus karttumisajan osalta perustuu vain palvelusajan pituuteen.

Osaeläkkeitä ei makseta kertasuorituksina.

TYÖKYVYTTÖMYYSELÄKKEET, OSAELÄKKEET

III

82

82 Vuoden 1994 aikana alkaneet eläkkeet eläkkeensaajan iän ja työkyvyttömyyden syyn mukaan

Tautiryhmä (pääasiallinen työkyvyttömyyden syy)	Ikä					
		- 44	45-54	55-59	60-64	Kaikki
I TARTUNTA- JA LOISTAUDIT (001-139)		3	8	3	-	14
II KASVAIMET (140-239)		6	15	3	3	27
III UMPIERITYS- JA AINEENVAIHD.SAIR.YM. (240-279)		3	13	7	-	23
IV VERTAMUODOSTAVIEN EL. JA VEREN SAIR. (280-289)		3	1	1	-	5
V MIELENTERVEYDEN HÄIRIÖT (290-319)		45	105	29	4	183
skitsofrenia (295)		5	3	2	-	10
VI HERMOSTON JA AISTIMIEN SAIRAUDET (320-389)		33	58	12	3	106
VII VERENKIERTOELINTEN SAIRAUDET (390-459)		10	68	28	11	117
iskeeminen sydänsairaus (410-414)		2	35	12	4	53
VIII HENGITYSELINTEN TAUDIT (460-519)		10	45	20	6	81
IX RUOANSULATUSSELINTEN SAIRAUDET (520-579)		2	3	1	-	6
X VIRTSA- JA SUKUPUOLIELINTEN TAUDIT (580-629)		2	7	-	-	9
XI IHON JA IHONALAISKUDOKSEN TAUDIT (680-709)		2	10	6	-	18
XIII TUKI- JA LIIKUNTAELINTEN SAIRAUDET (710-739)		69	337	158	41	605
nivelrikot ja vastaavat tilat (715)		2	57	32	11	102
selkärankarikko (721)		5	40	26	14	85
XIV SYNNYNNÄISET EPÄMUODOSTUMAT (740-759)		1	15	2	-	18
XVII VAMMAT JA MYRKYTYKSET (800-999)		17	39	11	12	79
XI,XV,XVI, MUUT SAIR. (630-676, 760-779, 780-799)		1	7	6	3	17
KAIKKI		207	731	287	83	1 308

83

83 Vuoden 1994 aikana päättyneet eläkkeet eläkkeensaajan iän, eläkkeen myöntäneen laitoksen ja eläkkeen päättymissyyn mukaan

Ikä	Lukumäärä			% -osuus kokonais- määrästä	Keskieläke mk/kk			Eläkkeen keskim. kesto (v)
	Miehet	Naiset	Kaikki		Miehet	Naiset	Kaikki	
- 34	15	9	24	3,7	1 837	1 341	1 651	3,4
35 - 44	64	13	77	11,7	1 998	1 077	1 842	3,5
45 - 54	66	52	118	18,0	2 083	1 138	1 666	3,6
55 - 59	20	13	33	5,0	1 337	1 112	1 248	5,2
60 - 64	26	17	43	6,6	939	1 335	1 095	10,9
65	164	197	361	55,0	1 138	506	793	13,3
Kaikki	355	301	656	100,0	1 495	738	1 148	9,5
Laitos								
TEL	81	90	171	26,1	2 434	1 241	1 806	7,6
LEL	65	6	71	10,8	1 671	772	1 595	7,4
YEL	33	18	51	7,8	2 140	1 363	1 866	8,9
MYEL	174	186	360	54,9	855	436	638	10,9
MEL	2	1	3	0,5	1 909	3,4
TaEL	-	-	-	-	-	-	-	-
Kaikki	355	301	656	100,0	1 495	738	1 148	9,5
Päättymissyys:								
Vanhuusel. siirtyminen	164	198	362	55,2	1 138	516	798	13,3
Kuolema	43	13	56	8,5	1 436	1 225	1 387	10,5
Lakkauttam.	142	80	222	33,8	1 940	1 175	1 664	3,0
Muu syy	6	10	16	2,4	1 126	1 009	1 053	9,5
Kaikki	355	301	656	100,0	1 495	738	1 148	9,5

Työkyvyttömyyseläke lakkautetaan, kun eläkkeensaajan työkyky on siinä määrin palautunut, ettei hän enää täytä eläkkeen saamisen edellytyksiä. Muusta syystä päättyneet sisältävät lähinnä työttömyys- tai sukupolvenvaihdoseläkkeeksi muuttuneita osatyökyvyttömyyseläkettä.

Eläkkeiden markkamäärissä on vain peruseläke. Rekisteröityä lisäeläkettä sisältyi 1,8 prosenttiin kaikista päättyneistä osatyökyvyttömyyseläkkeistä eli 12 eläkkeeseen, 4 miehen ja 8 naisen eläkkeeseen. Perus- ja lisäeläke yhteensä oli miehillä 4 853 mk/kk ja naisilla 1 974 mk/kk, mistä peruseläke oli miehillä 4 122 mk ja naisilla 1 585 mk.

YKSILÖLLISET VARHAISELÄKKEET

III
8484 Vuoden 1994 lopussa voimassa olleet eläkkeet eläkkeensaajan iän ja eläkkeen myöntäneen laitoksen mukaan

Eläke- laitos:	Lukumäärä							Keskieläke mk/kk	
	TEL	LEL	YEL	MYEL	MEL	TaEL	Kaikki	TEL	Kaikki
Ikä	Kaikki eläkkeet								
55	710	126	53	104	5	-	998	4 301	3 914
56	1 602	310	162	193	11	1	2 279	4 349	3 940
57	2 386	394	222	338	20	5	3 365	4 559	4 040
58	3 204	578	291	432	15	5	4 525	4 526	4 001
59	4 089	718	420	580	30	8	5 845	4 517	3 966
60	4 460	773	471	669	34	6	6 413	4 452	3 887
61	4 664	765	511	787	49	3	6 779	4 425	3 840
62	5 271	847	599	938	29	8	7 692	4 290	3 701
63	5 633	915	676	957	28	5	8 214	4 315	3 729
64	3 433	591	652	1 049	27	6	5 758	4 155	3 338
Kaikki	35 452	6 017	4 057	6 047	248	47	51 868	4 387	3 799
Keskiel.	4 387	2 814	3 587	1 421	5 346	1 834	3 799		
	Miehet								
55	321	105	42	50	3	-	521	5 840	4 960
56	755	263	111	85	8	1	1 223	5 862	4 947
57	1 128	324	155	144	16	2	1 769	6 033	5 100
58	1 496	472	179	197	11	2	2 357	6 120	5 104
59	1 838	564	273	269	17	5	2 966	6 234	5 122
60	1 977	612	277	261	22	6	3 155	6 220	5 164
61	2 082	603	328	349	30	3	3 395	6 115	5 019
62	2 295	648	373	395	21	6	3 738	5 987	4 914
63	2 607	723	425	391	20	5	4 171	5 891	4 899
64	1 455	463	399	456	21	4	2 798	5 963	4 473
Kaikki	15 954	4 777	2 562	2 597	169	34	26 093	6 050	4 964
Keskiel.	6 050	3 240	4 303	2 067	6 288	2 156	4 964		
	Naiset								
55	389	21	11	54	2	-	477	3 030	2 772
56	847	47	51	108	3	-	1 056	3 000	2 775
57	1 258	70	67	194	4	3	1 596	3 238	2 866
58	1 708	106	112	235	4	3	2 168	3 129	2 801
59	2 251	154	147	311	13	3	2 879	3 115	2 775
60	2 483	161	194	408	12	-	3 258	3 043	2 649
61	2 582	162	183	438	19	-	3 384	3 062	2 656
62	2 976	199	226	543	8	2	3 954	2 982	2 554
63	3 026	192	251	566	8	-	4 043	2 957	2 523
64	1 978	128	253	593	6	2	2 960	2 824	2 265
Kaikki	19 498	1 240	1 495	3 450	79	13	25 775	3 027	2 619
Keskiel.	3 027	1 176	2 361	935	3 329	993	2 619		

Eläkkeiden markkamäärissä on vain peruseläke. Rekisteröityä lisäeläkettä sisältyi 8,1 prosenttiin kaikista yksilöllisistä varhaiseläkkeistä eli 4 224 eläkkeeseen, 2 530 miehen ja 1 694 naisen eläkkeeseen. Perus- ja lisäeläke yhteensä oli miehillä 9 326 mk/kk ja naisilla 4 939 mk/kk, mistä peruseläke oli miehillä 8 404 mk ja naisilla 4 305 mk.

Lapsikorotus sisältyi 1 260 eläkkeeseen eli 2,4 prosenttiin kaikista yksilöllisistä varhaiseläkkeistä.

Luvuissa ei ole mukana osaeläkkeen suuruusena maksettuja eikä ns. lepäämään jätettyjä yksilöllisiä varhaiseläkkeitä. Osaeläkkeen suuruus oli maksussa 11 ja lepäämässä oli 4 yksilöllistä varhaiseläkettä.

YKSILÖLLISET VARHAISELÄKKEET

85 Vuoden 1994 lopussa voimassa olleet eläkkeet eläkkeen suuruuden mukaan

Eläke- laitos:	Täysitehoiset eläkkeet							Vapaa- kirja- eläkk.	Kaikki eläk- keet
	TEL	LEL	YEL	MYEL	MEL	TaEL	Kaikki		
Eläke mk/kk	Kaikki								
0	35	6	4	4	-	-	49	10	59
1 - 249	24	3	-	55	-	1	83	3 352	3 435
250 - 499	69	5	8	330	-	2	414	1 808	2 222
500 - 749	80	12	37	1 055	-	2	1 186	1 228	2 414
750 - 999	146	24	116	758	-	4	1 048	963	2 011
1 000 - 1 249	175	46	125	585	-	4	935	736	1 671
1 250 - 1 499	225	71	181	508	-	2	987	669	1 656
1 500 - 1 999	673	167	412	838	-	4	2 094	919	3 013
2 000 - 2 499	1 264	216	485	499	1	3	2 468	598	3 066
2 500 - 2 999	2 010	302	455	302	-	1	3 070	356	3 426
3 000 - 3 499	2 601	300	391	164	2	-	3 458	224	3 682
3 500 - 3 999	2 784	351	338	117	-	2	3 592	104	3 696
4 000 - 4 499	2 662	309	242	77	5	-	3 295	76	3 371
4 500 - 4 999	2 574	266	185	43	1	-	3 069	37	3 106
5 000 - 7 499	8 786	954	563	68	25	1	10 397	55	10 452
7 500 -	3 988	206	282	20	78	2	4 576	12	4 588
Kaikki	28 096	3 238	3 824	5 423	112	28	40 721	11 147	51 868
Keskieläke	5 292	4 385	3 748	1 529	9 941	2 232	4 585	928	3 799
	Miehet								
0	17	4	4	-	-	-	25	7	32
1 - 249	9	2	-	9	-	-	20	1 070	1 090
250 - 499	17	4	1	39	-	1	62	559	621
500 - 749	18	2	4	110	-	1	135	448	583
750 - 999	27	9	27	127	-	2	192	392	584
1 000 - 1 249	28	23	35	201	-	4	291	326	617
1 250 - 1 499	35	34	65	276	-	-	410	312	722
1 500 - 1 999	68	96	162	552	-	4	882	503	1 385
2 000 - 2 499	116	146	266	377	-	3	908	344	1 252
2 500 - 2 999	200	218	291	252	-	1	962	222	1 184
3 000 - 3 499	295	239	251	136	-	-	921	168	1 089
3 500 - 3 999	532	322	258	105	-	2	1 219	82	1 301
4 000 - 4 499	919	294	178	72	-	-	1 463	67	1 530
4 500 - 4 999	1 340	261	159	42	-	-	1 802	32	1 834
5 000 - 7 499	6 466	953	493	66	7	1	7 986	48	8 034
7 500 -	3 659	206	268	19	69	2	4 223	12	4 235
Kaikki	13 746	2 813	2 462	2 383	76	21	21 501	4 592	26 093
Keskieläke	6 810	4 689	4 428	2 184	11 686	2 716	5 760	1 237	4 964
	Naiset								
0	18	2	-	4	-	-	24	3	27
1 - 249	15	1	-	46	-	1	63	2 282	2 345
250 - 499	52	1	7	291	-	1	352	1 249	1 601
500 - 749	62	10	33	945	-	1	1 051	780	1 831
750 - 999	119	15	89	631	-	2	856	571	1 427
1 000 - 1 249	147	23	90	384	-	-	644	410	1 054
1 250 - 1 499	190	37	116	232	-	2	577	357	934
1 500 - 1 999	605	71	250	286	-	-	1 212	416	1 628
2 000 - 2 499	1 148	70	219	122	1	-	1 560	254	1 814
2 500 - 2 999	1 810	84	164	50	-	-	2 108	134	2 242
3 000 - 3 499	2 306	61	140	28	2	-	2 537	56	2 593
3 500 - 3 999	2 252	29	80	12	-	-	2 373	22	2 395
4 000 - 4 499	1 743	15	64	5	5	-	1 832	9	1 841
4 500 - 4 999	1 234	5	26	1	1	-	1 267	5	1 272
5 000 - 7 499	2 320	1	70	2	18	-	2 411	7	2 418
7 500 -	329	-	14	1	9	-	353	-	353
Kaikki	14 350	425	1 362	3 040	36	7	19 220	6 555	25 775
Keskieläke	3 838	2 372	2 520	1 016	6 257	780	3 270	712	2 619

Yksilöllinen varhaiseläke on TÄYSITEHOINEN, jos eläkkeeseen oikeuttavaksi karttumisajaksi on laskettu palvelusajan lisäksi myös aika eläketapahtumahetkestä vanhuuseläkeikään. VAPAAKIRJA-ELÄKKEISSÄ ei tätä ns. tulevaa palvelusaikaa ole otettu huomioon, vaan eläkkeen suuruus perustuu karttumisajan osalta vain palvelusajan pituuteen.

YKSILÖLLISET VARHAISELÄKKEET

III

86

86 Vuoden 1994 lopussa voimassa olleet eläkkeet eläkkeen myöntäneen laitoksen ja työkyvyttömyyden syyn mukaan

Tautiryhmä (pääasiallinen työkyvyttömyyden syy)	Eläkelaitos							Kaikki
	TEL	LEL	YEL	MYEL	MEL	TaEL		
Kaikki								
I TARTUNTA- JA LOISTAUDIT (001-139)	282	46	33	32	-	-	393	
II KASVAIMET (140-239)	450	32	43	46	1	1	573	
III UMPIER. JA AINEENV.SAIR. (240-279)	710	142	114	113	4	2	1 085	
IV VERTAMUOD.EL. JA VEREN S. (280-289)	18	1	2	4	1	-	26	
V MIELENTERVEYDEN HÄIRIÖT (290-319)	5 283	410	448	265	37	8	6 451	
skitsofrenia (295)	73	8	1	11	-	-	93	
VI HERMOSTON JA AISTIMIEN S. (320-389)	1 473	201	180	132	22	2	2 010	
VII VERENKIERTOELINTEN SAIR. (390-459)	5 131	842	687	847	34	13	7 554	
iskeeminen sydänsair. (410-414)	2 541	385	353	385	16	6	3 686	
VIII HENGITYSELINTEN TAUDIT (460-519)	1 581	353	205	496	10	2	2 647	
IX RUOANSULATUSSELINTEN SAIR. (520-579)	339	43	43	33	4	1	463	
X VIRTSA- JA SUKUPUOLIEL.T. (580-629)	112	12	14	20	1	-	159	
XII IHON JA IHONALAISKUD.T. (680-709)	301	32	44	54	1	-	432	
XIII TUKI- JA LIIKUNTAEL.SAIR. (710-739)	17 946	3 627	1 996	3 657	118	17	27 361	
nivelrikot ja vast. (715)	4 111	750	436	662	39	8	6 006	
selkärankarikko (721)	4 484	1 081	503	1 287	21	5	7 381	
XIV SYNNYNNÄISET EPÄMUODOST. (740-759)	228	47	29	46	2	-	352	
XVII VAMMAT JA MYRKYTYKSET (800-999)	700	171	103	153	6	-	1 133	
XI,XV,XVI (630-676, 760-779, 780-799)	898	58	116	149	7	1	1 229	
KAIKKI	35 452	6 017	4 057	6 047	248	47	51 868	
Miehet								
I TARTUNTA- JA LOISTAUDIT (001-139)	147	40	20	15	-	-	222	
II KASVAIMET (140-239)	147	22	25	16	-	1	211	
III UMPIER. JA AINEENV.SAIR. (240-279)	386	112	86	46	4	2	636	
IV VERTAMUOD.EL. JA VEREN S. (280-289)	11	-	1	3	1	-	16	
V MIELENTERVEYDEN HÄIRIÖT (290-319)	2 281	307	281	94	26	5	2 994	
skitsofrenia (295)	29	6	1	4	-	-	40	
VI HERMOSTON JA AISTIMIEN S. (320-389)	773	172	112	54	19	2	1 132	
VII VERENKIERTOELINTEN SAIR. (390-459)	3 198	739	522	444	30	12	4 945	
iskeeminen sydänsair. (410-414)	1 710	342	285	230	14	6	2 587	
VIII HENGITYSELINTEN TAUDIT (460-519)	760	284	118	225	7	-	1 394	
IX RUOANSULATUSSELINTEN SAIR. (520-579)	198	37	34	23	2	1	295	
X VIRTSA- JA SUKUPUOLIEL.T. (580-629)	36	8	7	7	1	-	59	
XII IHON JA IHONALAISKUD.T. (680-709)	107	15	24	16	1	-	163	
XIII TUKI- JA LIIKUNTAEL.SAIR. (710-739)	7 031	2 819	1 151	1 492	66	10	12 569	
nivelrikot ja vast. (715)	1 341	532	208	212	23	4	2 320	
selkärankarikko (721)	2 034	900	313	555	11	3	3 816	
XIV SYNNYNNÄISET EPÄMUODOST. (740-759)	101	33	21	19	1	-	175	
XVII VAMMAT JA MYRKYTYKSET (800-999)	347	149	84	85	5	-	670	
XI,XV,XVI (630-676, 760-779, 780-799)	431	40	76	58	6	1	612	
KAIKKI	15 954	4 777	2 562	2 597	169	34	26 093	
Naiset								
I TARTUNTA- JA LOISTAUDIT (001-139)	135	6	13	17	-	-	171	
II KASVAIMET (140-239)	303	10	18	30	1	-	362	
III UMPIER. JA AINEENV.SAIR. (240-279)	324	30	28	67	-	-	449	
IV VERTAMUOD.EL. JA VEREN S. (280-289)	7	1	1	1	-	-	10	
V MIELENTERVEYDEN HÄIRIÖT (290-319)	3 002	103	167	171	11	3	3 457	
skitsofrenia (295)	44	2	-	7	-	-	53	
VI HERMOSTON JA AISTIMIEN S. (320-389)	700	29	68	78	3	-	878	
VII VERENKIERTOELINTEN SAIR. (390-459)	1 933	103	165	403	4	1	2 609	
iskeeminen sydänsair. (410-414)	831	43	68	155	2	-	1 099	
VIII HENGITYSELINTEN TAUDIT (460-519)	821	69	87	271	3	2	1 253	
IX RUOANSULATUSSELINTEN SAIR. (520-579)	141	6	9	10	2	-	168	
X VIRTSA- JA SUKUPUOLIEL.T. (580-629)	76	4	7	13	-	-	100	
XII IHON JA IHONALAISKUD.T. (680-709)	194	17	20	38	-	-	269	
XIII TUKI- JA LIIKUNTAEL.SAIR. (710-739)	10 915	808	845	2 165	52	7	14 792	
nivelrikot ja vast. (715)	2 770	218	228	450	16	4	3 686	
selkärankarikko (721)	2 450	181	190	732	10	2	3 565	
XIV SYNNYNNÄISET EPÄMUODOST. (740-759)	127	14	8	27	1	-	177	
XVII VAMMAT JA MYRKYTYKSET (800-999)	353	22	19	68	1	-	463	
XI,XV,XVI (630-676, 760-779, 780-799)	467	18	40	91	1	-	617	
KAIKKI	19 498	1 240	1 495	3 450	79	13	25 775	

YKSILÖLLISET VARHAISELÄKKEET

III
8787 Vuoden 1994 aikana alkaneet eläkkeet eläkkeensaajan iän ja eläkkeen myöntäneen laitoksen mukaan

Eläke- laitos:	Lukumäärä							Keskieläke mk/kk	
	TEL	LEL	YEL	MYEL	MEL	TaEL	Kaikki	TEL	Kaikki
Ikä	Kaikki eläkkeet								
55	677	135	49	77	6	-	944	4 216	3 833
56	929	183	86	98	7	1	1 304	4 047	3 650
57	711	128	76	61	6	4	986	4 073	3 665
58	715	140	82	81	2	3	1 023	3 743	3 371
59	643	131	86	71	1	5	937	3 758	3 378
60	497	82	87	71	4	1	742	3 641	3 287
61	384	64	74	59	4	-	585	4 041	3 413
62	272	45	74	57	3	1	452	4 032	3 339
63	218	18	51	39	2	-	328	3 697	3 190
64	86	7	34	22	1	-	150	4 561	3 597
Kaikki	5 132	933	699	636	36	15	7 451	3 948	3 508
Keskiel.	3 948	2 232	3 645	1 690	4 278	1 280	3 508		
	Miehet								
55	307	107	39	36	3	-	492	5 768	4 910
56	440	150	60	44	6	1	701	5 568	4 649
57	329	105	56	19	4	2	515	5 650	4 745
58	325	112	53	33	2	2	527	5 433	4 528
59	246	95	54	29	-	1	425	5 758	4 678
60	196	59	55	25	1	1	337	5 598	4 652
61	161	39	44	33	-	-	277	6 038	4 647
62	116	34	47	16	3	1	217	6 312	4 747
63	80	12	30	25	-	-	147	5 589	4 213
64	32	4	20	14	-	-	70	6 586	4 543
Kaikki	2 232	717	458	274	19	8	3 708	5 700	4 670
Keskiel.	5 700	2 659	4 254	2 322	4 619	1 922	4 670		
	Naiset								
55	370	28	10	41	3	-	452	2 929	2 660
56	489	33	26	54	1	-	603	2 678	2 489
57	382	23	20	42	2	2	471	2 714	2 485
58	390	28	29	48	-	1	496	2 334	2 142
59	397	36	32	42	1	4	512	2 520	2 300
60	301	23	32	46	3	-	405	2 366	2 150
61	223	25	30	26	4	-	308	2 599	2 303
62	156	11	27	41	-	-	235	2 337	2 039
63	138	6	21	14	2	-	181	2 600	2 359
64	54	3	14	8	1	-	80	3 361	2 769
Kaikki	2 900	216	241	362	17	7	3 743	2 599	2 357
Keskiel.	2 599	813	2 490	1 211	3 898	546	2 357		

Eläkkeiden markkamäärissä on vain peruseläke. Rekisteröityä lisäeläkettä sisältyi 8,1 prosenttiin kaikista alkaneista yksilöllisistä varhaiseläkkeistä eli 604 eläkkeeseen, 322 miehen ja 282 naisen eläkkeeseen. Perus- ja lisäeläke yhteensä oli miehillä 9 443 mk/kk ja naisilla 4 797 mk/kk, mistä peruseläke oli miehillä 8 552 mk ja naisilla 4 203 mk.

Lapsikorotus sisältyi 296 eläkkeeseen eli 4 prosenttiin kaikista alkaneista yksilöllisistä varhaiseläkkeistä.

YKSILÖLLISET VARHAISELÄKKEET

III
8888 Vuoden 1994 aikana alkaneet eläkkeet eläkkeen suuruuden mukaan

Eläke- laitos:	Täysitehoiset eläkkeet							Vapaa- kirja- eläkk.	Kaikki elä- kkeet
	TEL	LEL	YEL	MYEL	MEL	TaEL	Kaikki		
Eläke mk/kk	Kaikki								
0	6	1	2	-	-	-	9	3	12
1 - 249	10	1	-	6	-	-	17	924	941
250 - 499	19	1	2	15	-	-	37	369	406
500 - 749	22	-	6	30	-	1	59	260	319
750 - 999	38	6	12	53	-	1	110	190	300
1 000 - 1 249	56	3	19	55	-	1	134	152	286
1 250 - 1 499	32	8	31	51	-	1	123	126	249
1 500 - 1 999	78	13	63	113	-	1	268	176	444
2 000 - 2 499	127	18	82	86	-	-	313	124	437
2 500 - 2 999	185	16	61	44	-	-	306	84	390
3 000 - 3 499	245	24	64	19	1	-	353	46	399
3 500 - 3 999	291	33	65	17	-	-	406	21	427
4 000 - 4 499	285	30	53	18	1	-	387	18	405
4 500 - 4 999	306	28	29	7	1	-	371	12	383
5 000 - 7 499	1 133	115	112	5	5	-	1 370	11	1 381
7 500 -	577	30	45	4	8	1	665	7	672
Kaikki	3 410	327	646	523	16	6	4 928	2 523	7 451
Keskieläke	5 493	4 775	3 854	1 930	7 911	2 608	4 857	874	3 508
	Miehet								
0	3	1	2	-	-	-	6	2	8
1 - 249	4	1	-	3	-	-	8	323	331
250 - 499	3	1	1	1	-	-	6	113	119
500 - 749	3	-	-	3	-	-	6	84	90
750 - 999	15	3	4	8	-	-	30	74	104
1 000 - 1 249	16	-	6	12	-	1	35	71	106
1 250 - 1 499	11	4	10	14	-	-	39	53	92
1 500 - 1 999	15	6	31	56	-	1	109	99	208
2 000 - 2 499	13	12	49	51	-	-	125	62	187
2 500 - 2 999	22	12	33	35	-	-	102	51	153
3 000 - 3 499	24	21	37	13	-	-	95	29	124
3 500 - 3 999	42	29	51	13	-	-	135	14	149
4 000 - 4 499	75	28	41	16	-	-	160	17	177
4 500 - 4 999	135	28	24	7	-	-	194	9	203
5 000 - 7 499	822	115	99	5	-	-	1 041	9	1 050
7 500 -	517	30	42	4	6	1	600	7	607
Kaikki	1 720	291	430	241	6	3	2 691	1 017	3 708
Keskieläke	7 012	5 087	4 449	2 499	10 763	4 264	5 995	1 162	4 670
	Naiset								
0	3	-	-	-	-	-	3	1	4
1 - 249	6	-	-	3	-	-	9	601	610
250 - 499	16	-	1	14	-	-	31	256	287
500 - 749	19	-	6	27	-	1	53	176	229
750 - 999	23	3	8	45	-	1	80	116	196
1 000 - 1 249	40	3	13	43	-	-	99	81	180
1 250 - 1 499	21	4	21	37	-	1	84	73	157
1 500 - 1 999	63	7	32	57	-	-	159	77	236
2 000 - 2 499	114	6	33	35	-	-	188	62	250
2 500 - 2 999	163	4	28	9	-	-	204	33	237
3 000 - 3 499	221	3	27	6	1	-	258	17	275
3 500 - 3 999	249	4	14	4	-	-	271	7	278
4 000 - 4 499	210	2	12	2	1	-	227	1	228
4 500 - 4 999	171	-	5	-	1	-	177	3	180
5 000 - 7 499	311	-	13	-	5	-	329	2	331
7 500 -	60	-	3	-	2	-	65	-	65
Kaikki	1 690	36	216	282	10	3	2 237	1 506	3 743
Keskieläke	3 947	2 250	2 670	1 443	6 201	951	3 487	679	2 357

Yksilöllinen varhaiseläke on TÄYSITEHOINEN, jos eläkkeeseen oikeuttavaksi karttumisajaksi on laskettu palvelusajan lisäksi myös aika eläketapahtumahetkestä vanhuuseläkeikään. VAPAAKIRJA-ELÄKKEISSÄ ei tätä ns. tulevaa palvelusaikaa ole otettu huomioon, vaan eläkkeen suuruus perustuu karttumisajan osalta vain palvelusajan pituuteen.

YKSILÖLLISET VARHAISELÄKKEET

89 Vuoden 1994 aikana alkaneet eläkkeet eläkkeen myöntäneen laitoksen ja työ-
kyvyttömyyden synn mukaan

Tautiryhmä (pääasiallinen työkyvyttömyyden syy)	Eläkelaitos							Kaikki
	TEL	LEL	YEL	MYEL	MEL	TaEL		
Kaikki								
I TARTUNTA- JA LOISTAUDIT (001-139)	27	2	7	3	-	-	39	
II KASVAIMET (140-239)	79	8	8	9	-	-	104	
III UMPIER. JA AINEENV.SAIR. (240-279)	112	23	19	16	-	1	171	
IV VERTAMUOD.EL. JA VEREN S. (280-289)	1	1	1	-	-	-	3	
V MIELENTERVEYDEN HÄIRIÖT (290-319)	894	100	91	41	8	2	1 136	
skitsofrenia (295)	11	1	-	1	-	-	13	
VI HERMOSTON JA AISTIMIEN S. (320-389)	249	36	43	17	2	-	347	
VII VERENKIERTOELINTEN SAIR. (390-459)	679	122	113	87	6	4	1 011	
iskeeminen sydänsair. (410-414)	364	61	64	45	5	1	540	
VIII HENGITYSELINTEN TAUDIT (460-519)	242	52	30	43	2	1	370	
IX RUOANSULATUSSELINTEN SAIR. (520-579)	36	9	6	5	2	2	60	
X VIRTSA- JA SUKUPUOLIEL.T. (580-629)	26	2	2	2	-	-	32	
XII IHON JA IHONALAISKUD.T. (680-709)	49	6	11	8	-	-	74	
XIII TUKI- JA LIIKUNTAEL.SAIR. (710-739)	2 432	530	327	362	13	5	3 669	
nivelrikot ja vast. (715)	642	120	61	88	3	3	917	
selkärankarikko (721)	465	150	73	99	1	-	788	
XIV SYNNYNNÄISET EPÄMUODOST. (740-759)	26	8	2	7	1	-	44	
XVII VAMMAT JA MYRKYTYKSET (800-999)	135	19	25	17	1	-	197	
XI,XV,XVI (630-676, 760-779, 780-799)	145	15	14	19	1	-	194	
KAIKKI	5 132	933	699	636	36	15	7 451	
Miehet								
I TARTUNTA- JA LOISTAUDIT (001-139)	14	2	6	-	-	-	22	
II KASVAIMET (140-239)	26	6	7	4	-	-	43	
III UMPIER. JA AINEENV.SAIR. (240-279)	59	17	15	5	-	1	97	
IV VERTAMUOD.EL. JA VEREN S. (280-289)	-	-	-	-	-	-	-	
V MIELENTERVEYDEN HÄIRIÖT (290-319)	342	74	57	14	5	1	493	
skitsofrenia (295)	2	1	-	1	-	-	4	
VI HERMOSTON JA AISTIMIEN S. (320-389)	132	30	26	5	1	-	194	
VII VERENKIERTOELINTEN SAIR. (390-459)	420	106	87	48	3	2	666	
iskeeminen sydänsair. (410-414)	249	52	54	26	2	1	384	
VIII HENGITYSELINTEN TAUDIT (460-519)	108	40	18	23	1	-	190	
IX RUOANSULATUSSELINTEN SAIR. (520-579)	17	8	4	3	1	1	34	
X VIRTSA- JA SUKUPUOLIEL.T. (580-629)	8	2	1	1	-	-	12	
XII IHON JA IHONALAISKUD.T. (680-709)	13	2	9	2	-	-	26	
XIII TUKI- JA LIIKUNTAEL.SAIR. (710-739)	962	396	196	153	5	3	1 715	
nivelrikot ja vast. (715)	212	84	33	32	1	1	363	
selkärankarikko (721)	216	123	44	43	1	-	427	
XIV SYNNYNNÄISET EPÄMUODOST. (740-759)	11	6	1	1	1	-	20	
XVII VAMMAT JA MYRKYTYKSET (800-999)	57	17	22	9	1	-	106	
XI,XV,XVI (630-676, 760-779, 780-799)	63	11	9	6	1	-	90	
KAIKKI	2 232	717	458	274	19	8	3 708	
Naiset								
I TARTUNTA- JA LOISTAUDIT (001-139)	13	-	1	3	-	-	17	
II KASVAIMET (140-239)	53	2	1	5	-	-	61	
III UMPIER. JA AINEENV.SAIR. (240-279)	53	6	4	11	-	-	74	
IV VERTAMUOD.EL. JA VEREN S. (280-289)	1	1	1	-	-	-	3	
V MIELENTERVEYDEN HÄIRIÖT (290-319)	552	26	34	27	3	1	643	
skitsofrenia (295)	9	-	-	-	-	-	9	
VI HERMOSTON JA AISTIMIEN S. (320-389)	117	6	17	12	1	-	153	
VII VERENKIERTOELINTEN SAIR. (390-459)	259	16	26	39	3	2	345	
iskeeminen sydänsair. (410-414)	115	9	10	19	3	-	156	
VIII HENGITYSELINTEN TAUDIT (460-519)	134	12	12	20	1	1	180	
IX RUOANSULATUSSELINTEN SAIR. (520-579)	19	1	2	2	1	1	26	
X VIRTSA- JA SUKUPUOLIEL.T. (580-629)	18	-	1	1	-	-	20	
XII IHON JA IHONALAISKUD. (680-709)	36	4	2	6	-	-	48	
XIII TUKI- JA LIIKUNTAEL.SAIR. (710-739)	1 470	134	131	209	8	2	1 954	
nivelrikot ja vast. (715)	430	36	28	56	2	2	554	
selkärankarikko (721)	249	27	29	56	-	-	361	
XIV SYNNYNNÄISET EPÄMUODOST. (740-759)	15	2	1	6	-	-	24	
XVII VAMMAT JA MYRKYTYKSET (800-999)	78	2	3	8	-	-	91	
XI,XV,XVI (630-676, 760-779, 780-799)	82	4	5	13	-	-	104	
KAIKKI	2 900	216	241	362	17	7	3 743	

OSA-AIKAELÄKKEET

III
9191 Vuoden 1994 lopussa voimassa olleet eläkkeet eläkkeensaajan iän ja eläkkeen myöntäneen laitoksen mukaan

	Lukumäärä			%	Keskieläke mk/kk		
	Miehet	Naiset	Kaikki		Miehet	Naiset	Kaikki
Ikä							
58	146	121	267	20,8	3 909	2 314	3 186
59	146	139	285	22,2	3 635	2 281	2 975
60	106	89	195	15,2	3 991	2 131	3 142
61	95	76	171	13,3	3 832	2 293	3 148
62	83	88	171	13,3	3 996	2 551	3 252
63	63	51	114	8,9	4 132	1 873	3 121
64 -	47	34	81	6,3	4 663	2 156	3 611
Kaikki	686	598	1 284	100,0	3 935	2 265	3 157
Laitos							
TEL	398	482	880	68,5	4 454	2 259	3 252
LEL	1	1	2	0,2	-	-	-
YEL	280	109	389	30,3	3 265	2 359	3 012
MYEL	7	6	13	1,0	1 158	1 181	1 169
MEL	-	-	-	-	-	-	-
Kaikki	686	598	1 284	100,0	3 935	2 265	3 157

Osa-aikaeläke ei sisälly TaEL-eläkelakiin.

92

92 Vuoden 1994 aikana alkaneet eläkkeet eläkkeensaajan iän ja eläkkeen myöntäneen laitoksen mukaan

	Lukumäärä			%	Keskieläke mk/kk		
	Miehet	Naiset	Kaikki		Miehet	Naiset	Kaikki
Ikä							
58	146	121	267	24,4	3 917	2 314	3 190
59	155	144	299	27,4	3 600	2 269	2 959
60	108	94	202	18,5	3 979	2 115	3 111
61	72	58	130	11,9	3 738	2 352	3 119
62	55	53	108	9,9	3 736	2 798	3 275
63	26	31	57	5,2	4 312	1 723	2 903
64 -	15	15	30	2,7	5 466	2 253	3 859
Kaikki	577	516	1 093	100,0	3 862	2 282	3 116
Laitos							
TEL	347	421	768	70,3	4 330	2 277	3 204
LEL	1	1	2	0,2	-	-	-
YEL	222	88	310	28,4	3 213	2 393	2 980
MYEL	7	6	13	1,2	1 158	1 181	1 168
MEL	-	-	-	-	-	-	-
Kaikki	577	516	1 093	100,0	3 862	2 282	3 116

Osa-aikaeläke ei sisälly TaEL-eläkelakiin.

OSA-AIKAELÄKKEET

III
9393 Vuoden 1994 aikana päättyneet eläkkeet eläkkeensaajan iän, eläkkeen myöntäneen laitoksen ja eläkkeen päättymissyyn mukaan

	Lukumäärä			%	Keskieläke mk/kk		
	Miehet	Naiset	Kaikki		Miehet	Naiset	Kaikki
Ikä							
58	-	-	-	-	-	-	-
59	9	5	14	10,1	2 871	1 938	2 538
60	3	5	8	5,8	6 006	1 866	3 419
61	4	4	8	5,8	2 494	2 167	2 330
62	8	7	15	10,8	1 888	1 866	1 878
63	9	16	25	18,0	3 491	2 350	2 761
64 -	39	30	69	49,6	3 895	2 585	3 325
Kaikki	72	67	139	100,0	3 503	2 327	2 936
Laitos							
TEL	44	59	103	74,1	4 121	2 329	3 094
LEL	-	-	-	-	-	-	-
YEL	27	8	35	25,2	2 575	2 314	2 515
MYEL	1	-	1	0,7	..	-	..
MEL	-	-	-	-	-	-	-
Kaikki	72	67	139	100,0	3 503	2 327	2 936
Päättymissyynä:							
- Vanhuuseläke 65 vuoden iässä	29	21	50	36,0	3 891	2 649	3 370
- Vanhuuseläke alen- netussa eläkeiässä tai varhennettuna	14	21	35	25,2	4 616	2 316	3 236
- Eläkkeensaaja kuollut	4	3	7	5,0	1 679	2 903	2 204
- Työkyvyttömyys- tai työttömyyseläke	10	9	19	13,6	3 293	1 986	2 675
- Eläke lakkautettu, ehdot eivät täyty	15	13	28	20,1	2 342	1 924	2 148
Kaikki	72	67	139	100,0	3 503	2 327	2 936

Osa-aikaeläke ei sisälly TaEL-eläkelakiin.

94

94 Vuoden 1994 aikana päättyneet eläkkeet eläkkeen keston mukaan

	Eläkkeen kesto (vuosia)							Keskim. kesto (vuosia)
	alle 1/2	1/2	1	2	3	4 -	KAIKKI	
Miehet	8	15	20	14	9	6	72	1,8
Naiset	7	10	18	18	6	8	67	2,0
Kaikki	15	25	38	32	15	14	139	1,9
- Näistä vanh. eläkkeelle	-	9	21	28	13	14	85	2,5

MAATALOUDEN LUOPUMISJÄRJESTELMÄN ELÄKKEET

95 Vuoden 1994 lopussa voimassa olleet eläkkeet eläkkeen lajin ja eläkkeensaajan iän mukaan

	Lukumäärä				Keskieläke mk/kk		
	Miehet	Naiset	Kaikki	%	Miehet	Naiset	Kaikki
Ikä	Sukupolvenvaihdoseläkkeet						
55 - 59	1 645	2 924	4 569	34,0	3 381	2 895	3 070
60 - 64	3 750	5 113	8 863	66,0	3 169	2 722	2 911
Kaikki	5 395	8 037	13 432	100,0	3 234	2 785	2 965
	Luopumiskorvaukset						
55 - 59	199	151	350	76,9	2 940	2 556	2 774
60 - 64	68	37	105	23,1	2 523	2 434	2 491
Kaikki	267	188	455	100,0	2 834	2 532	2 709
	Luopumiseläkkeet						
45 - 54	-	813	813	2,5	-	1 847	1 847
55 - 64	4 772	6 129	10 901	33,1	1 578	1 549	1 562
65 - 74	7 701	7 994	15 695	47,7	1 029	946	987
75 -	2 799	2 700	5 499	16,7	937	884	911
Kaikki	15 272	17 636	32 908	100,0	1 184	1 188	1 186

96

96 Vuoden 1994 aikana alkaneet eläkkeet eläkkeen lajin ja eläkkeensaajan iän mukaan

	Lukumäärä				Keskieläke mk/kk		
	Miehet	Naiset	Kaikki	%	Miehet	Naiset	Kaikki
Ikä	Sukupolvenvaihdoseläkkeet						
55 - 59	548	724	1 272	71,7	3 449	3 085	3 241
60 - 64	329	174	503	28,3	3 240	2 984	3 150
Kaikki	877	898	1 775	100,0	3 371	3 065	3 216
	Luopumiskorvaukset						
55 - 59	151	128	279	76,6	3 070	2 572	2 841
60 - 64	61	24	85	23,4	2 515	2 432	2 492
Kaikki	212	152	364	100,0	2 910	2 550	2 760
	Luopumiseläkkeet						
45 - 54	-	4	4	10,5	-	1 858	1 858
55 - 64	12	17	29	76,3	1 954	1 715	1 814
65 -	3	2	5	13,2	1 578	..	1 360
Kaikki	15	23	38	100,0	1 879	1 680	1 759

97

97 Vuoden 1994 aikana päättyneet eläkkeet eläkkeen lajin mukaan

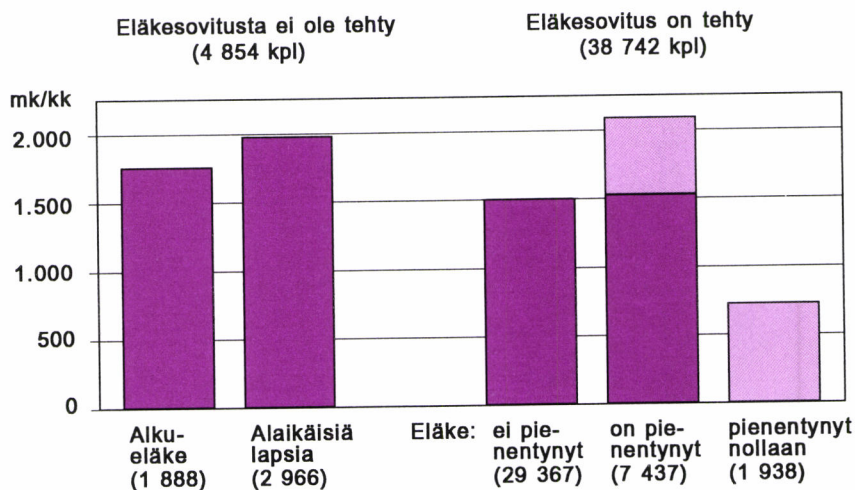
	Lukumäärä				Keskieläke mk/kk		
	Miehet	Naiset	Kaikki	%	Miehet	Naiset	Kaikki
	Sukupolvenvaihdoseläkkeet						
Kaikki	1 020	1 275	2 295	100,0	3 022	2 524	2 745
	Luopumiskorvaukset						
Kaikki	5	1	6	100,0	2 192	..	2 099
	Luopumiseläkkeet						
Kaikki	535	351	886	100,0	1 034	972	1 010

Tarkempia tietoja ko. etuuksista antaa Maatalousyrittäjien eläkelaitos (MELA).

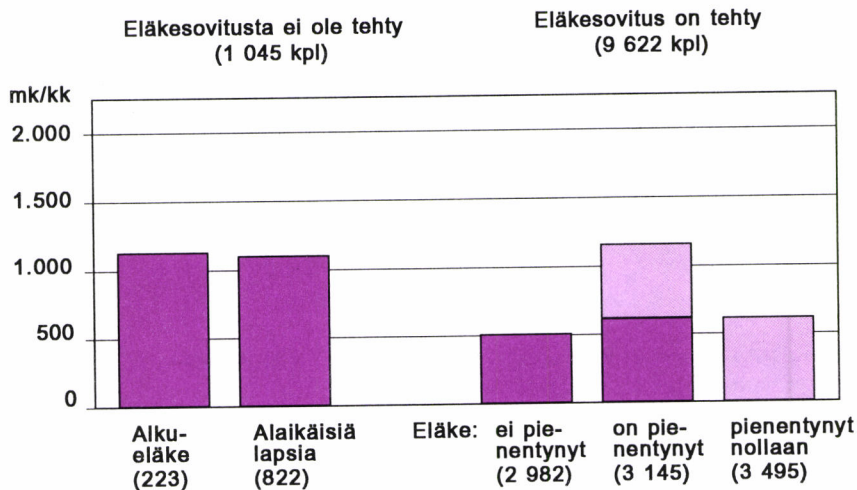
PERHE-ELÄKKEET

Kuvio 21 Vuoden 1994 lopussa voimassa olleiden uusien sääntöjen mukaan myönnettyjen leskeneläkkeiden keskimääriä

NAISLESKET



MIESLESKET



Maksussa oleva eläke

Eläkesovituksen aiheuttama pienennys

PERHE-ELÄKKEET

98 Vuoden 1994 lopussa voimassa olleet eläkkeet eläkkeen myöntäneen laitoksen ja eläketaustan mukaan

Edunsaajia:	Lukumäärä				Keskimääräinen perhe-eläke mk/kk			
	1	2	3 -	Yhdessä	1	2	3 -	Yhdessä
Laitos	Kaikki eläkkeet							
TEL	86 740	3 973	2 015	92 728	1 892	3 476	4 472	2 016
LEL	38 227	1 290	636	40 153	901	1 881	2 443	957
YEL	18 170	730	387	19 287	1 574	2 923	3 614	1 666
MYEL	43 697	732	351	44 780	540	1 512	2 152	568
MEL	1 308	97	52	1 457	2 553	3 088	2 640	2 592
TaEL	36	11	8	55	928	866	2 810	1 190
Kaikki	188 178	6 833	3 449	198 460	1 350	2 896	3 734	1 445
	Uusien sääntöjen mukaiset							
TEL	24 472	1 743	1 221	27 436	1 692	3 655	4 404	1 937
LEL	8 633	501	369	9 503	895	1 985	2 416	1 012
YEL	5 068	322	235	5 625	1 409	3 286	3 700	1 613
MYEL	13 609	256	212	14 077	505	1 751	2 215	554
MEL	322	31	20	373	2 446	4 317	3 265	2 646
TaEL	31	10	4	45	839	868	2 697	1 010
Kaikki	52 135	2 863	2 061	57 059	1 227	3 149	3 728	1 414
	Vapaakirjaeläkkeet							
TEL	12 061	791	438	13 290	891	659	699	871
LEL	12 110	392	213	12 715	490	419	500	488
YEL	852	41	25	918	751	956	1 027	768
MYEL	3 312	27	12	3 351	340	470	286	340
MEL	383	51	31	465	744	1 063	1 307	817
TaEL	12	2	1	15	526	442
Kaikki	28 730	1 304	720	30 754	652	607	670	651
	Edunjättäjä ei kuollessaan ollut eläkkeellä							
Kaikki	45 299	5 004	2 728	53 031	1 632	2 905	3 693	1 858
	Edunjättäjä oli kuollessaan vanhuuseläkkeellä							
Kaikki	91 547	129	21	91 697	1 170	2 304	3 635	1 172
	Edunjättäjä oli kuollessaan työkyvyttömyyseläkkeellä							
Kaikki	47 704	1 673	692	50 069	1 416	2 929	3 896	1 501
	Edunjättäjä oli kuollessaan työttömyys-, sukupolvenvaihdos-, rintamaveteraanien varhais- tai osa-aikaeläkkeellä							
Kaikki	3 628	27	8	3 663	1 530	1 921	3 844	1 538

Eläkkeiden markkamäärissä on vain peruseläke. Rekisteröityä lisäeläkettä sisältyi 4,4 prosenttiin kaikista perhe-eläkkeistä eli 8 648 eläkkeeseen. Perus- ja lisäeläke yhteensä oli keskimäärin 4 902 mk/kk, mistä peruseläke oli 3 461 mk. Lisäksi oli maksussa 73 pelkästään rekisteröityä lisäeläkettä sisältävää eläkettä.

Perhe-eläke myönnetään uusien sääntöjen mukaan, kun eläketapahtuma on sattunut 1.7.1990 tai sen jälkeen.

Vapaakirjaeläkkeissä edunjättäjä sai kuollessaan tai edunsaajille tuli oikeus saada vapaakirjaeläkettä. Vapaakirjaeläkkeissä ei ole otettu huomioon ns. tulevaa aikaa eli aikaa eläketapahtumahetkestä vanhuuseläkeikään, vaan eläkkeen suuruus perustuu karttumisajan osalta vain palvelusajan pituuteen.

PERHE-ELÄKKEET

III

99

99 Vuoden 1994 lopussa voimassa olleet eläkkeet eläkkeen suuruuden mukaan

Eläke- laitos:	Lukumäärä								Keski- eläke mk/kk
	TEL	LEL	YEL	MYEL	MEL	TaEL	Kaikki	%	
Eläke mk/kk	Kaikki eläkkeet								
0	3 735	1 303	690	1 147	52	3	6 930	3,5	-
1 - 249	5 029	6 967	389	8 843	182	15	21 425	10,8	136
250 - 499	3 605	6 231	1 013	12 986	93	6	23 934	12,1	375
500 - 749	3 752	5 810	1 719	11 392	63	4	22 740	11,5	621
750 - 999	5 936	5 030	1 989	5 416	75	5	18 451	9,3	873
1 000 - 1 249	8 964	3 682	2 553	2 436	70	6	17 711	8,9	1 121
1 250 - 1 499	9 995	2 886	1 937	973	67	1	15 859	8,0	1 371
1 500 - 1 999	16 267	3 820	2 918	869	109	5	23 988	12,1	1 733
2 000 - 2 999	19 343	3 118	4 133	526	195	4	27 319	13,8	2 411
3 000 - 3 999	7 888	884	1 056	134	173	-	10 135	5,1	3 420
4 000 - 4 999	3 431	265	468	39	135	4	4 342	2,2	4 444
5 000 -	4 783	157	422	19	243	2	5 626	2,8	7 407
Kaikki	92 728	40 153	19 287	44 780	1 457	55	198 460	100,0	1 445

100

100 Vuoden 1994 lopussa voimassa olleet eläkkeet eläkkeen suuruuden ja edunsaaja-
rakenteen mukaan

Edunsaajia:	Vain leski	Leski ja 1 lapsi	Leski ja 2- lasta	1 lapsi	2 lasta	3 - lasta	Kaikki	Uusien sääntöjen mukaisia	
								Eläke mk/kk	Edunjäsenen mukaisia
Eläke mk/kk	Edunjättäjänä mies								
0	2 954	196	144	72	18	5	3 389	2 111	
1 - 249	17 215	302	159	547	123	37	18 383	4 204	
250 - 499	21 256	207	83	313	64	16	21 939	4 921	
500 - 749	21 401	182	56	287	46	20	21 992	4 924	
750 - 999	17 328	179	61	257	52	10	17 887	4 012	
1 000 - 1 249	16 579	171	69	284	60	10	17 173	3 419	
1 250 - 1 499	14 864	183	66	270	49	8	15 440	3 236	
1 500 - 1 999	22 150	355	139	550	93	25	23 312	5 767	
2 000 - 2 499	15 675	346	136	395	124	35	16 711	4 518	
2 500 - 2 999	9 094	325	144	242	120	31	9 956	2 756	
3 000 - 3 499	5 280	398	144	144	102	22	6 090	1 692	
3 500 - 3 999	3 064	409	166	64	93	25	3 821	1 055	
4 000 - 4 999	3 069	616	390	46	80	43	4 244	1 326	
5 000 -	3 547	954	896	31	81	32	5 541	1 933	
Kaikki	173 476	4 823	2 653	3 502	1 105	319	185 878	45 874	
Keskimääräinen perhe-eläke	1 407	3 229	4 181	1 393	2 342	2 552	1 501	1 627	
	Edunjättäjänä nainen								
0	3 491	2	7	33	4	4	3 541	3 514	
1 - 249	2 463	77	69	309	91	33	3 042	2 750	
250 - 499	1 680	36	32	187	48	12	1 995	1 817	
500 - 749	562	31	19	105	26	5	748	647	
750 - 999	387	25	19	101	27	5	564	483	
1 000 - 1 249	349	26	16	115	26	6	538	432	
1 250 - 1 499	241	14	14	118	29	3	419	306	
1 500 - 1 999	370	29	18	206	49	4	676	474	
2 000 - 2 499	162	42	36	111	43	7	401	271	
2 500 - 2 999	68	59	29	49	39	7	251	171	
3 000 - 3 499	33	41	24	25	21	8	152	110	
3 500 - 3 999	8	32	19	5	6	2	72	59	
4 000 - 4 999	7	31	30	10	17	3	98	74	
5 000 -	3	28	43	2	6	3	85	77	
Kaikki	9 824	473	375	1 376	432	102	12 582	11 185	
Keskimääräinen perhe-eläke	374	2 129	2 238	1 043	1 429	1 284	613	538	

101 Vuoden 1994 lopussa voimassa olleiden eläkkeiden edunsaajat iän ja eläkkeen myöntäneen laitoksen mukaan

Eläke- laitos:	Lukumäärä							% -osuus kokon. määrästä	Uusien säänt. muk.
	TEL	LEL	YEL	MYEL	MEL	TaEL	Kaikki		
Lesken ikä	Lesket								
- 29	113	43	12	5	-	-	173	0,1	125
30 - 34	303	124	55	44	6	1	533	0,3	335
35 - 39	796	300	124	95	19	3	1 337	0,7	654
40 - 44	1 823	534	360	210	58	3	2 988	1,6	1 269
45 - 49	3 955	1 092	777	569	102	9	6 504	3,4	2 489
50 - 54	4 528	1 342	920	884	89	6	7 769	4,1	2 775
55 - 59	6 800	2 404	1 502	2 012	108	7	12 833	6,7	4 416
60 - 64	9 762	3 888	2 205	3 739	125	10	19 729	10,3	6 231
65 - 69	13 919	6 025	3 075	6 960	162	4	30 145	15,7	9 066
70 - 74	16 241	7 480	3 732	10 419	208	-	38 080	19,9	10 389
75 - 79	13 477	6 624	2 999	9 686	231	-	33 017	17,2	8 284
80 - 84	10 830	5 461	2 175	7 106	164	-	25 736	13,4	5 810
85 -	6 141	3 093	843	2 633	70	-	12 780	6,7	2 457
Kaikki	88 688	38 410	18 779	44 362	1 342	43	191 624	100,0	54 300
Mieslesket	5 647	666	656	3 677	21	5	10 672	5,6	10 671
Naislesket	83 041	37 744	18 123	40 685	1 321	38	180 952	94,4	43 629
Edunsaajana:									
Vain leski	83 850	36 997	17 809	43 398	1 217	29	183 300	95,7	50 356
Leski ja 1 lapsi	3 046	916	610	639	77	8	5 296	2,8	2 136
Leski ja 2- lasta	1 792	497	360	325	48	6	3 028	1,6	1 808
Lapsen ikä	Lapset								
- 4	488	219	81	45	5	3	841	3,9	805
5 - 9	2 056	750	333	262	40	7	3 448	16,1	2 272
10 - 14	4 661	1 627	820	677	152	17	7 954	37,1	3 887
15 - 17	4 326	1 580	788	754	114	12	7 574	35,3	3 086
18 -	933	343	101	244	13	1	1 635	7,6	276
Kaikki	12 464	4 519	2 123	1 982	324	40	21 452	100,0	10 326
Edunsaajana:									
Vain lapsia	5 418	2 437	677	571	140	19	9 262	43,2	4 040
Leski ja lapsia	7 046	2 082	1 446	1 411	184	21	12 190	56,8	6 286
Edunsaajat yhteensä									
Lesket	88 688	38 410	18 779	44 362	1 342	43	191 624	89,9	54 300
Lapset	12 464	4 519	2 123	1 982	324	40	21 452	10,1	10 326
Kaikki	101 152	42 929	20 902	46 344	1 666	83	213 076	100,0	64 626

PERHE-ELÄKKEET

III
102102 Vuoden 1994 lopussa voimassa olleet uusien perhe-eläkesääntöjen mukaan myönnetty leskeneläkkeet, joissa ei ole tehty eläkesovitusta

		Eläkesovitusta ei ole tehty, koska						Kaikki		
		leskellä on alkueläke		edunsaajana on alaikäisiä lapsia, edunsaajana						
				1 lapsi	2 lasta	3- lasta	Kaikki			
		Luku- määrä	Keski- eläke	Luku- määrä	Luku- määrä	Luku- määrä	Luku- määrä	Keski- eläke	Luku- määrä	Keski- eläke
Eläke- laitos	Kaikki lesket									
TEL	736	2 545	1 226	803	272	2 301	2 070	3 037	2 185	
LEL	555	1 369	283	183	85	551	1 249	1 106	1 309	
YEL	174	1 852	242	151	64	457	1 768	631	1 791	
MYEL	600	822	226	131	70	427	944	1 027	873	
MEL	41	2 627	23	15	3	41	2 169	82	2 398	
TaEL	5	1 730	7	3	1	11	641	16	981	
Kaikki	2 111	1 689	2 007	1 286	495	3 788	1 784	5 899	1 750	
Lesken ikä										
- 24	-	-	12	6	1	19	1 216	19	1 216	
25 - 29	1	..	40	43	20	103	1 482	104	1 473	
30 - 34	2	..	92	167	71	330	1 514	332	1 508	
35 - 39	10	654	171	286	156	613	1 589	623	1 574	
40 - 44	39	2 286	442	403	136	981	1 783	1 020	1 803	
45 - 49	185	2 123	697	283	74	1 054	2 037	1 239	2 050	
50 - 54	359	2 078	353	67	24	444	1 935	803	1 999	
55 - 59	629	1 766	152	28	7	187	1 565	816	1 720	
60 - 64	550	1 488	36	3	5	44	1 206	594	1 467	
65 -	336	1 189	12	-	1	13	643	349	1 169	
Kaikki	2 111	1 689	2 007	1 286	495	3 788	1 784	5 899	1 750	
Keskieläke		1 689	2 079	1 650	939		1 784		1 750	
Mieslesket										
- 24	-	-	-	-	-	-	-	-	-	
25 - 29	-	-	4	2	1	7	1 108	7	1 108	
30 - 34	-	-	12	16	3	31	743	31	743	
35 - 39	3	115	26	37	18	81	1 010	84	978	
40 - 44	3	1 939	84	94	34	212	1 043	215	1 055	
45 - 49	20	1 653	168	88	22	278	1 231	298	1 259	
50 - 54	48	1 571	90	23	5	118	1 231	166	1 329	
55 - 59	89	1 083	38	17	2	57	869	146	1 000	
60 - 64	36	791	19	1	5	25	1 013	61	882	
65 -	24	527	12	-	1	13	643	37	568	
Kaikki	223	1 131	453	278	91	822	1 100	1 045	1 107	
Keskieläke		1 131	1 297	997	436		1 100		1 107	
Naislesket										
- 24	-	-	12	6	1	19	1 216	19	1 216	
25 - 29	1	..	36	41	19	96	1 509	97	1 499	
30 - 34	2	..	80	151	68	299	1 594	301	1 587	
35 - 39	7	884	145	249	138	532	1 677	539	1 667	
40 - 44	36	2 315	358	309	102	769	1 987	805	2 002	
45 - 49	165	2 180	529	195	52	776	2 326	941	2 301	
50 - 54	311	2 156	263	44	19	326	2 190	637	2 173	
55 - 59	540	1 879	114	11	5	130	1 870	670	1 877	
60 - 64	514	1 537	17	-	-	19	1 460	533	1 534	
65 -	312	1 240	-	-	-	-	-	312	1 240	
Kaikki	1 888	1 755	1 554	1 008	404	2 966	1 974	4 854	1 889	
Keskieläke		1 755	2 307	1 830	1 052		1 974		1 889	

Keskieläke on keskimääräinen leskeneläke.

103 Vuoden 1994 lopussa voimassa olleet uusien perhe-eläkesääntöjen mukaan myönnetty leskeneläkkeet, joissa on tehty eläkesovitus

Lesken ikä	Eläkesovitus vaikuttanut siten, että									Sovitus tehty eläkk. per. *)
	eläke ei ole pienentynyt		eläke on pienentynyt			eläke pienentynyt nolllaan		Kaikki		
	Luku-määrä	Keski-eläke	Luku-määrä	Keski-eläke	Pienentynys mk	Luku-määrä	Pienentynys mk	Luku-määrä	Keski-eläke	
Eläkelaitos	Kaikki lesket									
TEL	13 207	2 153	6 732	1 502	655	2 856	775	22 795	1 691	15 963
LEL	5 055	1 034	1 547	894	361	975	436	7 577	872	5 045
YEL	3 128	1 736	1 062	1 172	610	569	890	4 759	1 403	3 182
MYEL	10 784	550	1 161	338	220	1 012	381	12 957	488	11 795
MEL	169	3 176	67	1 636	524	20	316	256	2 525	199
TaEL	6	542	13	851	326	1	..	20	716	7
Kaikki	32 349	1 409	10 582	1 253	559	5 433	651	48 364	1 216	36 191
Lesken ikä										
- 34	5	2 009	-	-	-	1	..	6	1 674	1
35 - 39	16	2 027	9	2 178	391	4	248	29	1 794	3
40 - 44	74	2 231	145	1 709	571	28	369	247	1 672	26
45 - 49	344	2 425	739	1 906	716	166	847	1 249	1 796	127
50 - 54	585	2 372	1 074	1 833	739	307	946	1 966	1 707	326
55 - 59	1 464	2 162	1 548	1 514	637	582	855	3 594	1 533	1 249
60 - 64	2 980	1 870	1 797	1 300	577	856	742	5 633	1 404	4 129
65 - 69	5 717	1 526	1 965	1 083	505	1 076	631	8 758	1 239	7 937
70 - 74	7 858	1 349	1 552	911	484	958	570	10 368	1 159	9 130
75 - 79	6 571	1 195	933	784	435	770	502	8 274	1 037	6 963
80 - 84	4 675	1 097	623	753	406	498	506	5 796	966	4 620
85 -	2 060	1 018	197	945	390	187	533	2 444	934	1 680
Kaikki	32 349	1 409	10 582	1 253	559	5 433	651	48 364	1 216	36 191
Mieslesket										
- 34	-	-	-	-	-	-	-	-	-	-
35 - 39	2	..	-	-	-	-	-	2	..	-
40 - 44	7	641	22	1 061	786	5	195	34	819	6
45 - 49	17	1 751	107	968	772	68	1 121	192	694	19
50 - 54	36	1 374	185	911	889	146	1 180	367	594	85
55 - 59	70	1 150	370	828	761	310	863	750	516	307
60 - 64	164	1 047	482	674	689	478	742	1 124	442	888
65 - 69	328	718	582	591	500	694	593	1 604	361	1 506
70 - 74	533	510	532	498	447	659	509	1 724	311	1 680
75 - 79	616	401	401	428	354	584	466	1 601	261	1 558
80 - 84	674	347	333	420	330	406	459	1 413	265	1 372
85 -	535	334	131	586	365	145	420	811	315	750
Kaikki	2 982	504	3 145	612	543	3 495	612	9 622	356	8 171
Naislesket										
- 34	5	2 009	-	-	-	1	..	6	1 674	1
35 - 39	14	2 218	9	2 178	391	4	248	27	1 876	3
40 - 44	67	2 397	123	1 825	533	23	407	213	1 808	20
45 - 49	327	2 460	632	2 065	707	98	657	1 057	1 996	108
50 - 54	549	2 438	889	2 025	708	161	735	1 599	1 963	241
55 - 59	1 394	2 213	1 178	1 729	598	272	847	2 844	1 801	942
60 - 64	2 816	1 918	1 315	1 530	537	378	740	4 509	1 644	3 241
65 - 69	5 389	1 575	1 383	1 290	507	382	699	7 154	1 436	6 431
70 - 74	7 325	1 411	1 020	1 126	504	299	704	8 644	1 328	7 450
75 - 79	5 955	1 277	532	1 053	496	186	614	6 673	1 224	5 405
80 - 84	4 001	1 224	290	1 136	493	92	716	4 383	1 192	3 248
85 -	1 525	1 257	66	1 658	440	42	924	1 633	1 241	930
Kaikki	29 367	1 501	7 437	1 523	566	1 938	723	38 742	1 430	28 020

Keskieläke on keskimääräinen leskeneläke.

*) Sarake sisältää ne tapaukset, joissa leski on jo eläkkeellä eli eläkesovitus tehdään lesken todellisen kokonaistyöeläkkeen (yksityisen ja julkisen sektorin eläke yhteensä) perusteella. Jos leski ei ole eläkkeellä, tehdään eläkesovitus laskennallisen työeläkkeen perusteella, joka perustuu joko lesken todelliseen eläkekertymään tai joissakin tapauksissa lesken sen hetkisiin ansiotuloihin.

PERHE-ELÄKKEET

III
104104 Vuoden 1994 aikana alkaneet eläkkeet edunjättäjän iän ja eläkkeen myöntäneen laitoksen mukaan

Edunjättäjä: Mies					Nainen				Kaikki
Edunsaaja:	Vain leski	Näistä alkuel.	Leski + lapsia	Vain lapsia	Vain leski	Näistä alkuel.	Leski + lapsia	Vain lapsia	
Edunjättäjän ikä	Lukumäärä								
- 29	2	1	18	34	-	-	8	7	69
30 - 39	4	4	139	184	-	-	55	59	441
40 - 49	188	175	408	327	85	70	173	90	1 271
50 - 59	814	643	214	77	399	230	51	16	1 571
60 - 64	987	430	42	13	308	43	-	-	1 350
65 - 69	1 540	264	16	8	415	13	-	-	1 979
70 - 74	1 948	91	9	2	546	2	-	-	2 505
75 - 79	1 744	31	-	4	418	2	-	-	2 166
80 -	2 514	17	1	6	477	-	-	-	2 998
Kaikki	9 741	1 656	847	655	2 648	360	287	172	14 350
Keskimääräinen perhe-eläke mk/kk									
- 29	3 235	1 123	-	-	1 603	677	1 706
30 - 39	2 362	2 362	3 616	1 173	-	-	1 474	842	1 947
40 - 49	2 313	2 351	4 155	1 647	1 428	1 547	2 163	791	2 546
50 - 59	2 325	2 466	4 249	1 650	973	1 304	1 561	760	2 170
60 - 64	1 936	2 176	2 862	974	525	893	-	-	1 633
65 - 69	1 590	1 897	3 099	815	373	572	-	-	1 344
70 - 74	1 362	1 507	2 736	..	271	..	-	-	1 128
75 - 79	1 288	2 169	-	448	232	..	-	-	1 082
80 -	1 217	1 402	..	1 151	253	..	-	-	1 065
Kaikki	1 504	2 217	3 972	1 447	450	1 266	1 908	801	1 453
Laitos									
TEL	4 397	860	491	347	1 301	262	217	138	6 891
LEL	1 841	346	142	228	151	18	21	20	2 403
YEL	1 015	210	120	50	152	30	21	5	1 363
MYEL	2 415	223	89	19	1 039	50	27	6	3 595
MEL	67	14	5	9	5	-	-	3	89
TaEL	6	3	-	2	-	-	1	-	9
Kaikki	9 741	1 656	847	655	2 648	360	287	172	14 350
Keskimääräinen perhe-eläke mk/kk									
TEL	2 148	2 894	4 647	1 814	653	1 431	2 114	853	2 000
LEL	988	1 422	2 852	867	164	445	608	194	1 025
YEL	1 654	2 120	3 874	1 775	612	1 523	2 109	633	1 741
MYEL	630	982	2 194	1 116	216	545	1 141	1 425	557
MEL	2 831	1 888	3 597	1 119	75	-	-	1 509	2 502
TaEL	386	290	-	..	-	-	..	-	467
Kaikki	1 504	2 217	3 972	1 447	450	1 266	1 908	801	1 453
Edunsaajat yhteensä									
Lesket	9 741	1 656	847	.	2 648	360	287	.	13 523
Lapset	.	.	1 422	1 008	.	.	463	248	3 141
Kaikki	9 741	1 656	2 269	1 008	2 648	360	750	248	16 664

Eläkkeiden markkamäärissä on vain peruseläke. Rekisteröityä lisäeläkettä sisältyi 4,4 prosenttiin alkaneista perhe-eläkkeistä eli 633 eläkkeeseen. Perus- ja lisäeläke yhteensä oli keskimäärin 4 798 mk/kk, mistä peruseläke oli 3 652 mk.

Alkaneet eläkkeet sisältävät myös 334 kertasuorituksena maksettua eläkettä, keskimääräinen kertasuoritus oli 1 521 mk.

PERHE-ELÄKKEET

III

105

105 Vuoden 1994 aikana alkaneet leskeneläkkeet lesken iän ja edunsaajarakenteen mukaan

Edunsaajana:	Lukumäärä				Keskimääräinen leskeneläke			
	Vain leski	Leski + 1 lapsi	Leski + 2- lasta	Kaikki lesket	Vain leski	Leski + 1 lapsi	Leski + 2- lasta	Kaikki lesket
Lesken ikä	Kaikki							
- 29	2	17	20	39	..	1 375	1 258	1 401
30 - 39	9	61	213	283	1 645	1 477	1 261	1 320
40 - 49	371	337	249	957	2 251	2 104	1 434	1 987
50 - 59	1 598	167	42	1 807	1 858	2 019	1 043	1 853
60 - 64	1 579	16	4	1 599	1 481	1 399	984	1 479
65 - 69	2 284	5	1	2 290	1 230	674	..	1 228
70 - 74	2 546	2	-	2 548	1 149	..	-	1 150
75 - 79	2 021	-	-	2 021	1 053	-	-	1 053
80 -	1 979	-	-	1 979	920	-	-	920
Kaikki	12 389	605	529	13 523	1 279	1 968	1 320	1 312
	Miehet							
- 29	-	2	2	4	-	789
30 - 39	-	9	34	43	-	569	490	506
40 - 49	47	89	77	213	1 537	1 369	818	1 207
50 - 59	352	47	14	413	1 076	951	624	1 047
60 - 64	312	6	2	320	559	1 068	..	569
65 - 69	420	4	1	425	342	593	..	344
70 - 74	467	-	-	467	311	-	-	311
75 - 79	442	-	-	442	264	-	-	264
80 -	608	-	-	608	265	-	-	265
Kaikki	2 648	157	130	2 935	450	1 154	708	499
	Naiset							
- 29	2	15	18	35	..	1 510	1 263	1 471
30 - 39	9	52	179	240	1 645	1 634	1 407	1 465
40 - 49	324	248	172	744	2 355	2 368	1 709	2 210
50 - 59	1 246	120	28	1 394	2 078	2 437	1 253	2 093
60 - 64	1 267	10	2	1 279	1 708	1 599	..	1 707
65 - 69	1 864	1	-	1 865	1 430	..	-	1 429
70 - 74	2 079	2	-	2 081	1 338	..	-	1 339
75 - 79	1 579	-	-	1 579	1 275	-	-	1 275
80 -	1 371	-	-	1 371	1 211	-	-	1 211
Kaikki	9 741	448	399	10 588	1 505	2 253	1 520	1 537

106

106 Vuoden 1994 aikana alkaneet lapseneläkkeet lapsen iän ja edunsaajarakenteen mukaan

Edunsaajana:	Lukumäärä				Keskimääräinen lapseneläke			
	Vain lapsia	Leski + 1 lapsi	Leski + 2- lasta	Kaikki lapset	Vain lapsia	Leski + 1 lapsi	Leski + 2- lasta	Kaikki lapset
- 4	149	39	161	349	847	904	884	871
5 - 9	247	63	314	624	775	1 176	958	908
10 - 14	423	192	474	1 089	878	1 304	966	991
15 - 17	339	226	260	825	911	1 288	979	1 036
18 -	83	84	71	238	961	1 683	1 066	1 247
Kaikki	1 241	604	1 280	3 125	869	1 312	962	992

Luvut sisältävät 70 täysorvonlisää saavaa lasta, koko eläke oli keskimäärin 1 084 mk/kk.

PERHE-ELÄKKEET

III
107107 Vuoden 1994 aikana päättyneet perhe-eläkkeet ja eläkeosuudet

Edunjättäjänä:	Lukumäärä			Päättynyt eläke/-osuus keskim. mk/kk		
	Mies	Nainen	Kaikki	Mies	Nainen	Kaikki
Kaikki päättyneet perhe-eläkkeet						
TEL	3 028	498	3 526	1 661	849	1 547
LEL	1 743	42	1 785	813	328	802
YEL	520	50	570	1 612	986	1 557
MYEL	1 405	263	1 668	492	227	450
MEL	47	2	49	1 992	..	1 939
TaEL	2	-	2	..	-	..
Kaikki	6 745	855	7 600	1 197	640	1 134
Uusien sääntöjen mukaisia	1 208	589	1 797	1 252	413	977
Päättyneet lapseneläkkeet/osuudet						
Kaikki	2 517	611	3 128	1 028	867	997
- näistä alle 18-vuotiaita	3	2	5	1 078	..	1 218
Perhe-eläke päättyy	606	332	938	1 451	1 065	1 315
Perhe-eläke vähenee, edunsaajaksi jää:	Leski	Leski ja lapsia	Vain lapsia	Leski	Leski ja lapsia	Vain lapsia
	1 008	465	432	1 219	793	707
Päättyneet leskeneläkkeet/osuudet						
Perhe-eläketyyppi:	Leskellä lapsia	Leskellä ei lapsia	Yhdessä	Leskellä lapsia	Leskellä ei lapsia	Yhdessä
Kaikki	97	6 665	6 762	1 153	1 108	1 109
Päättymissyynä						
- lesken kuolema	24	6 642	6 666	847	1 106	1 105
- muu syy	11	5	16
- uudelleen avioituminen *)	62	18	80	1 367	1 741	1 451
Keskimääräinen kertosuoritus uudelleen avioituneille:				57 924	46 969	55 587

*) Vanhojen perhe-eläkesääntöjen mukaan leskeneläke lakkaa kun leski solmii uuden avioliiton. Tällöin leskelle maksetaan kahden vuoden leskeneläkettä vastaava määrä kertosuorituksena. Uusien sääntöjen mukaan leskeneläke lakkaa lesken solmiessa uuden avioliiton ennen 50 vuoden iän täyttämistä. Tällöin leskelle maksetaan kolmen vuoden leskeneläkettä vastaava määrä kertosuorituksena. Uusien sääntöjen mukaan myönnettyjä leskeneläkkeitä päättyi kaikkiaan 1 797, joista 36 päättyi uudelleen avioitumisen johdosta, keskimääräinen kertosuoritus oli 63 937 mk.

Eläkkeiden markkamäärissä on vain peruseläke. Rekisteröityä lisäeläkettä sisältyi 3,2 prosenttiin kaikista päättyneistä perhe-eläkkeistä eli 244 eläkkeeseen. Perus- ja lisäeläke yhteensä oli keskimäärin 4 843 mk/kk, mistä peruseläke oli 2 951 mk.

PERHE-ELÄKKEET

108 Eläkkeensaajat, joiden oikeus perhe-eläkkeeseen päättyi vuoden 1994 aikana

Ikä	Kaikki pois siirtyneet edun- saajat	Tapaukset, joissa eläkkeen kokonaismäärä on muuttunut, perhe-eläke on					
		päättynyt			vähentynyt		
		Lukumäärä	yhdessä	yhdessä	päättynyt	vähentynyt	yhdessä
							Päättynyt eläke/-osuus keskim. mk/kk
Lesket							
- 24	-	-	-	-	-	-	-
25 - 29	7	-	7	7	-	1 826	1 826
30 - 34	9	-	8	8	-	701	701
35 - 39	18	2	15	17	-	1 557	1 466
40 - 44	27	4	19	23	411	1 317	1 159
45 - 49	47	32	13	45	1 886	2 165	1 966
50 - 54	37	33	4	37	1 827	717	1 707
55 - 59	63	55	4	59	1 568	687	1 508
60 - 64	144	144	-	144	1 528	-	1 528
65 - 69	384	381	3	384	1 246	497	1 240
70 - 74	863	857	6	863	1 196	487	1 191
75 - 79	1 343	1 341	2	1 343	1 078	..	1 076
80 - 84	1 888	1 886	2	1 888	1 050	..	1 049
85 -	1 932	1 932	-	1 932	1 055	-	1 055
Kaikki	6 762	6 667	83	6 750	1 109	1 277	1 111
Lapset							
- 4	-	-	-	-	-	-	-
5 - 9	2	-	2	2	-
10 - 14	-	-	-	-	-	-	-
15 - 17	3	2	1	3	1 493
18 - 19	3 027	929	1 847	2 776	1 277	957	1 064
20 -	96	16	71	87	2 486	1 852	1 969
Kaikki	3 128	947	1 921	2 868	1 298	990	1 092
Laitos							
Lesket							
TEL	3 038	2 984	48	3 032	1 558	1 541	1 558
LEL	1 571	1 551	18	1 569	766	809	766
YEL	502	492	7	499	1 567	1 425	1 565
MYEL	1 621	1 611	9	1 620	439	640	440
MEL	30	29	1	30	2 670	..	2 639
TaEL	-	-	-	-	-	-	-
Kaikki	6 762	6 667	83	6 750	1 109	1 277	1 111
Lapset							
TEL	1 746	546	1 068	1 614	1 473	1 224	1 308
LEL	638	238	340	578	1 028	633	796
YEL	359	80	244	324	1 462	893	1 033
MYEL	324	59	236	295	760	559	599
MEL	57	22	32	54	801	935	881
TaEL	4	2	1	3	300
Kaikki	3 128	947	1 921	2 868	1 298	990	1 092
Perhe-eläkkeitä kaikkiaan							
TEL	4 784	3 526	1 105	4 631	1 547	1 250	1 476
LEL	2 209	1 785	358	2 143	802	642	775
YEL	861	570	248	818	1 557	918	1 364
MYEL	1 945	1 668	243	1 911	450	567	465
MEL	87	49	33	82	1 939	959	1 545
TaEL	4	2	1	3	300
Kaikki	9 890	7 600	1 988	9 588	1 134	1 010	1 108

TYÖKYVYTTÖMYYDEN SYIDEN DIAGNOOSILUOKITUS

Lääkintöhallitus on hyväksynyt uuden tautiluokituksen otettavaksi käyttöön 1.1.1987. Luokitus perustuu Maailman terveys järjestön vuonna 1975 hyväksymän kansainvälisen tautiluokituksen 9. versioon (ICD-9).

TAUTILUOKITUKSEN PÄÄLUOKAT:

I	TARTUNTA- JA LOISTAUDIT	001-139
II	KASVAIMET	140-239
III	UMPIERITYS- JA AINEENVAIHDUNTASAIRAUDET SEKÄ RAVITSEMUS- JA IMMUUNIJÄRJESTELMÄN HÄIRIÖT	240-279
IV	VERTAMUODOSTAVIEN ELINTEN JA VEREN SAIRAUDET	280-289
V	MIELENTERVEYDEN HÄIRIÖT	290-319
VI	HERMOSTON JA AISTIMIEN SAIRAUDET	320-389
VII	VERENKIERTOELINTEN SAIRAUDET	390-459
VIII	HENGITYSELINTEN TAUDIT	460-519
IX	RUUANSULATUSSELINTEN SAIRAUDET	520-579
X	VIRTSA- JA SUKUPUOLIELINTEN TAUDIT	580-629
XI	RASKAUDEN SYNNYTYKSEN JA LAPSIVUOTEUDEN TAUDIT JA TILAT	630-676
XII	IHON JA IHONALAISKUDOKSEN TAUDIT	680-709
XIII	TUKI- JA LIIKUNTAELINTEN SAIRAUDET	710-739
XIV	SYNNYNNÄISET EPÄMUODOSTUMAT	740-759
XV	PERINATAALISTEN SAIRAUKSIEN JA KUOLLEISUUDEN SYITÄ	760-779
XVI	OIREITA JA EPÄTÄYDELLISESTI MÄÄRITELTYJÄ TAPAUKSIA	780-799
XVII	VAMMAT JA MYRKYTYKSET	800-999

TYÖELÄKELAKIEN KEHITYS PÄÄPIIRTEITTÄIN

(Tärkeimpiä taulukoiden lukuihin vaikuttaneita muutoksia)

1.7.1962 TEL ja LEL tulivat voimaan.

1.1.1965 55-vuotiaana tai vanhempana aloitetut työsuhteet tulivat TEL:n piiriin.

TEL:n piiriin tulemisen ehtona ollut 6 kuukauden yhtäjaksoinen palvelus muutettiin 4 kuukaudeksi.

Vuonna 1916 tai sitä ennen syntyneiden eläkkeen karttumisprosenttia nostettiin 30.6.1962 jälkeiseltä palvelusajalta.

Työntekijät, joiden viikkotyöaika on vähintään 20 tuntia tai joiden keskimääräinen kuukausiansio voidaan arvioida suuremmaksi kuin 180 mk (vuoden 1966 indeksitasossa), tulivat kaikki TEL:n piiriin.

1.1.1966 Veroennakon alainen palkka tuli eläkkeen perustaksi säännöllisen työajan palkan sijasta.

TEL-eläkkeen perusteena olevan palkan laskeminen muuttui siten, että palkka kun-kin työsuhteen osalta lasketaan aikaisemman kahden viimeisen vuoden ansion sijasta neljän viimeisen vuoden kahdesta parhaasta vuosiansiosta.

1.1.1967 Perhe-eläke liitettiin eläke-etuihin.

1.1.1969 Vuosina 1897 - 1919 syntyneille säädettiin ns. vähimmäiseläke, joka oli 16 - 22 prosenttia palkasta syntymävuodesta riippuen.

TEL:n ja LEL:n rajaa selvennettiin siten, että LEL-aloilla työskentelevät työntekijät kuuluvat LEL:n piiriin ja toimihenkilöt TEL:n piiriin.

1.1.1970 Yrittäjien eläkelaki (YEL) ja maaatalousyrittäjien eläkelaki (MYEL) tulivat voimaan

LEL:n piiriin tulemisen ehtona ollut vuosiansion alaraja muutettiin 800 markasta 200 markkaan (vuoden 1962 indeksitasossa).

1.7.1971 Työttömyyseläke liitettiin eläke-etuihin.

TEL:n piiriin tulemisen ehtona ollut 4 kuukauden yhtäjaksoinen palvelusaika lyhennettiin yhdeksi kuukaudeksi. 18 vuoden alaikäraja poistettiin TEL:sta ja LEL:sta.

MYEL:sta poistettiin työtä edelleen tekevän isännän eläkkeen puolittamissäännös.

Vanhuus-, työkyvyttömyys- ja työttömyyseläkkeisiin liitettiin lapsikorotus.

1.1.1972 MYEL:n piirissä korotettiin hehtaaria kohti laskettuja työtulorajoja.

1.1.1973 Osaeläkkeinä myönnettävät työkyvyttömyyseläkkeet liitettiin eläke-etuihin.

TEL:n piiriin tulemisen ehtona ollut palkan vähimmäismäärä alennettiin puoleen aikaisemmin voimassa olleesta markkamäärästä. Muutos koski 31.12.1972 jälkeen voimassa olleita työsuhteita.

Työeläkkeiden yhteensovittussäännöksiä muutettiin. Muutokset parantavat erityisesti LEL:n piiriin kuuluvien työntekijöiden asemaa.

1.1.1974 Sukupolvenvaihdoseläke liitettiin MYEL:n mukaisiin eläke-etuihin.

Luopumiseläkelaki tuli voimaan.

1.7.1974 Työeläkkeiden yhteensovittussäännöksiä tarkistettiin. Tarkistukset olivat tarpeen työeläkkeen saajien kokonaiseläketurvan säilymisen kannalta eräisiin kansaneläkelain alaisiin eläkkeisiin liitetyn muista tuloista riippumattoman lapsikorotuksen takia.

- 1.9.1974 TEL:a muutettiin siten, että eräiden valtionapua saavien laitosten palveluksessa olevien henkilöiden eläketurvaa täydennettiin ja eläketurvan järjestäminen luottamustoimintaa hoitavalle henkilölle mahdollistettiin. TEL:n perusturvan piirissä korjattiin vanhuuseläkkeen alkamisajankohdan määrittelyä siten, että eläke myönnetään takautuvasti eläkeoikeuden syntymistä seuraavan kuukauden alusta, jos eläkettä on haettu kolmen kuukauden kuluessa työsuhteen päättymisestä. Muuten eläke myönnetään hakemista seuraavan kuukauden alusta lukien.
- 1.7.1975 **Suoritettiin työeläkkeiden tasokorotus.** Korotuksen jälkeen täysimääräisten eläkkeiden tavoitetasoksi tuli 60 % palkasta tai työtulosta ja vähimmäiseläkkeen määrä nousi 33 prosenttiin. Eläkkeen karttumisprosentti on 1,5 TEL-LEL-piirissä takautuvasti 1.7.1962 lukien ja YEL-MYEL-piirissä 1.1.1970 lukien. Ennen 1.7.1975 satuneisiin eläketapahtumiin perustuviin eläkkeisiin sovelletaan aikaisempia säännöksiä, kuitenkin siten, että vähimmäiseläke nousee 25 prosenttiin.
- Lapsikorotuksen voivat saada TEL-LEL-piirissä vain ennen 1.1.1939 syntyneet ja YEL-MYEL-piirissä vain ennen 1.1.1947 syntyneet.
- 1.1.1977 TEL-indeksiin perusteita muutettiin siten, että vuodesta 1977 TEL-indeksi määritellään yleisten palkka- ja hintatasossa tapahtuneiden muutosten keskiarvona.
- Eläkkeiden indeksitarkistukset suoritetaan kahdesti vuodessa, tammikuussa ja heinäkuussa.
- Vähimmäiseläkkeiden tasokorotus. Korotuksen jälkeen ne eläkkeet, joissa eläketapahtuma on sattunut ennen 1.7.1975 ja henkilö on syntynyt ennen 1.7.1926 (YEL ja MYEL 1.7.1934), nousivat 27 %:iin vuonna 1977, 28 %:iin vuonna 1979 ja 29 %:iin vuonna 1982 (YEL:ssa raja-arvon ylittävältä osalta edelleen 12/11 % vuodessa). Ne eläkkeet, joissa eläketapahtuma on sattunut 1.7.1975 tai sen jälkeen ja henkilö on syntynyt ennen 1.3.1922 (YEL, MYEL 1.9.1929), nousivat 35 %:iin vuonna 1977, 36 %:iin vuonna 1979 ja 37 %:iin vuonna 1982 (YEL:ssa raja-arvon ylittävältä osalta edelleen 1,5 % vuodessa).
- 1.7.1977 Työttömyyseläkkeen saamisen edellytyksiin tuli joitakin helpotuksia.
- 1.5.1978 Työeläkelaitokset saivat oikeuden maksaa kertasuorituksena vanhuus- tai perhe-eläkkeen tai vapaakirjaan perustuvan täyden työkyvyttömyyseläkkeen, joka ennen yhteensovituksen suorittamista on pienempi kuin 2,50 mk/kk (vuoden 1966 indeksitasossa) edunsaajaa kuulematta.
- 1.7.1978 Työttömyyseläkeikäräjä alennettiin väliaikaisesti siten, että 1.7.1978 - 31.12.1979 työttömyyseläke voitiin myöntää 58 vuotta täyttäneelle henkilölle.
- 1.1.1979 TEL:n mukaisen vanhuuseläkkeen perusteena oleva palkka saadaan valitsemalla työsuhteen neljästä viimeisestä vuodesta ansiotasoiltaan kaksi keskimmäistä ja laskemalla näiden vuosien keskimääräinen kuukausiansio.
- Tasokorotuksen toinen vaihe astui voimaan (ks. lainmuutos 1.1.1977).
- 1.1.1980 Työttömyys- ja sukupolvenvaihdoiseläkkeen ikäräjä alennettiin siten, että eläkkeen voi saada 55 vuotta täyttänyt henkilö.
- 1.7.1981 YEL:n piiri laajeni, kun lainmuutoksella täsmennettiin yhtiömuotoisten yritysten osakkaiden kuulumista YEL:n piiriin.
- 1.1.1982 Tasokorotuksen kolmas vaihe astui voimaan (ks. lainmuutos 1.1.1977).
- Sairausvakuutuslain mukainen päiväraha tuli ensisijaiseksi työeläkejärjestelmän työkyvyttömyyseläkkeeseen nähden.
- 1.7.1982 **Rintamaveteraanien varhaiseläke liitettiin eläke-etuihin.**
- 1.1.1983 Vähimmäiseläke nousi 38 %:iin niille, joilla eläketapahtuma sattui 1.1.1983 tai sen jälkeen (TEL-LEL-puolella tämä koskee ennen 1.11.1922 ja YEL-MYEL-puolella ennen 1.5.1930 syntyneitä).

MYEL:ssa isännän ja emännän jakosäännöstä muutettiin periaatteeltaan tasapuoliseksi.

Rintamaveteraanien varhaiseläkkeen voi saada osatyökyvyttömyyseläkettä tai ennen 65 vuoden ikää alkanutta vanhuuseläkeosaa saava. Myös sukupolvenvaihdoista tai luopumiseläkkeellä oleva voi saada muuta kuin MYEL:in tai LUEL:in perustuvaa veteraaniseläkettä. Veteraaniseläkkeen määräytymiseen liittyvät parannukset tulivat voimaan takautuvasti lain voimaantulosta alkaen.

1.7.1983 Veteraaniseläke myös naispuolisille rintamaveteraaneille.

1.1.1984 Eläkkeiden indeksitarkistus suoritetaan vain kerran vuodessa, tammikuussa. 1.7.1984 eläkkeitä tarkistettiin kuitenkin vielä 16 %:lla siitä korotuksesta, joka arvion mukaan aiheutuu seuraavan vuoden indeksitarkistuksesta.

1.1.1986 Eräiden työsuhteessa olevien taiteilijoiden ja toimittajien eläkelaki (TaEL) tuli voimaan.

Varhennettu vanhuuseläke ja yksilöllinen varhaiseläke liitettiin eläke-etuihin.

Rintamaveteraanien varhaiseläkkeen saamisen ehtoja lievennettiin.

Työttömyyseläkkeen ikäraja päätettiin palauttaa 60 vuoteen siten, että uusia ikäluokkia ei oteta työttömyyseläkkeen piiriin; vuonna 1931 syntynyt voi kuitenkin saada työttömyyseläkkeen, jos eläkkeen saamisen edellytykset täyttyivät viimeistään 30.6.1986.

1.1.1987 Osa-aikaeläke liitettiin eläke-etuihin.

1.2.1987 TEL:n piiriin kuulumisen ehtoja muutettiin siten, että yhdenjaksoisesti vähintään kuukauden jatkuneen työsuhteen lisäksi hyväksytään sellaiset alle kuukauden kestäneet työsuhteet, joissa työntekijä työskentelee vähintään kolmena peräkkäisenä kuukautena saman työnantajan palveluksessa ja kunakin kalenterikuukautena ansio ylittää TEL:n piiriin kuulumisen markkamäärän ja työtunteja kalenterikuukaudessa on vähintään 20.

1.1.1988 Postipankin henkilökunta siirtyi työntekijäin eläkelain (TEL) piiriin.

1.7.1989 Joustavat eläkelajit, varhennettu vanhuuseläke, yksilöllinen varhaiseläke ja osa-aikaeläke tulivat voimaan julkisella sektorilla. Tämän johdosta yksityisellä sektorilla ei yksilöllisen varhaiseläkkeen saamiseksi enää vaadita ns. tulevaa aikaa, vaan se voidaan myöntää myös vapaakirjaeläkkeenä. Myös osa-aikaeläkkeen saamisen edellytyksiä täsmennettiin.

1.7.1990 Perhe-eläkelaki uudistettiin. Uudistuksen myötä mieslesket sekä tietyin edellytyksin myös entiset puoliset saivat perhe-eläkeoikeuden. Leskeneläke mitoitetaan vastaamaan kuoleman aiheuttamaa taloudellista menetystä siten, että eläkkeen määrää laskettaessa otetaan huomioon lesken omat tulot eli tehdään eläkesovitus. Lesken ja lapsen eläkkeet eriytettiin. Perhe-eläke myönnetään uusien säännösten mukaan, kun eläketapahtuma eli edunjättäjän kuolema on sattunut 1.7.1990 tai sen jälkeen.

MYEL-työtulojen määräytymisperusteita muutettiin. Viljelmän työtulo määritetään erikseen maatalousmaan ja metsämaan osalta ja saadut työtulot lasketaan yhteen.

1.1.1991 Merimieseläkelakia (MEL) muutettiin siten, että Merimieseläkekassa liitettiin muun yksityisen työeläkejärjestelmän kanssa yhteiseen vastuunjakojärjestelmään.

Sukupolvenvaihdoseläkettä koskevat säännökset siirrettiin MYEL:stä omaan lakiin.

Suomen Pankin setelipainon henkilökunta siirtyi työntekijäin eläkelain (TEL) piiriin.

1.7.1991 Laki velvoitetyn poikkeuksellisesta huomioon ottamisesta astui voimaan. Lailla pyritään poistamaan velvoitetyn alentava vaikutus eläketurvaan mahdollistamalla tulevan ajan liittäminen velvoitettyä edeltäneeseen työsuhteeseen. Laki on voimassa 30.6.1993 asti ja sitä sovelletaan takautuvasti 1.1.1991 alkaen.

1.10.1991 Kuntoutusta koskeva lainsäädäntö uudistettiin.

1.1.1993 **Laki maatalousyrittäjien luopumiskorvauksesta** tuli voimaan. Uusi laki korvasi vuoden 1992 lopussa päättyneen luopumiseläkejärjestelmän.

TEL-indeksin pisteluvuksi vahvistettiin 1 688, mikä on työntekijäin eläkemaksun johdosta 1,5 prosenttia pienempi kuin vahvistettu palkkaindeksiluku 1 714.

Laki työntekijäin eläkemaksusta tuli voimaan. Laki koskee yksityisellä sektorilla työeläkelakien TEL, LEL ja TaEL piirissä työskenteleviä. Työntekijäin eläkemaksu oli vuonna 1993 3 % ennakonpidätyksen alaisesta palkasta. Laki säädettiin kosemaan vuotta 1993.

Työeläkelakeihin tehtyjen muutosten johdosta uusi yhteensovitus voidaan tehdä aina kun myönnetyn eläkkeen määrään vaikuttavat tekijät muuttuvat.

Traktoriyrittäjät siirtyivät LEL:n piiristä YEL:n tai joissakin tapauksissa MYEL:n piiriin.

1.1.1994 Vuodelle 1994 vahvistetun palkkaindeksiluvun 1 736 sijaan käytettiin vuonna 1994 samaa TEL-indeksin pistelukua kuin vuonna 1993 eli 1 688.

Eläkkeen karttumisprosenttia muutettiin siten, että se nousee 2,5 prosenttiin vuodessa sen vuoden alusta, jonka aikana työntekijä tai yrittäjä täyttää 60 vuotta.

Työntekijäin eläkemaksu tuli pysyväksi. Sen suuruus on 3 prosenttia lisätyn vuotuisen vakuutusmaksun korotuksen puolikkaalla. Työnantaja maksaa korotuksen toisen puolen.

Eläkepalkan laskutapaa muutettiin siten, että eläkepalkan määräytymisen perusteena olevista vuosiansioista vähennetään työntekijän eläkemaksuprosenttia vastaava määrä. Vähennys tehdään sosiaali- ja terveysministeriön vahvistaman kertoimen perusteella.

Eläkepalkan laskutapaa muutettiin siten, että eläketapahtumavuoden ansioita ei oteta huomioon eläkepalkkaa laskettaessa, jos työsuhde on jatkunut vähintään kolme vuotta ja työsuhde päätty eläketapahtumaan.

✓ Yksilöllisen varhaiseläkkeen ikäraja nousi 55 vuodesta 58 vuoteen vuonna 1940 tai sen jälkeen syntyneille.

✓ Yksilöllisen varhaiseläkkeen saaja voi palata työelämään menettämättä eläkeoikeuttaan. Ansiotulojen määrästä riippuen eläke maksetaan joko puolikkaana tai se jää kokonaan lepäämään ansiotyön ajaksi. Tämä koskee myös ennen lainmuutosta myönnettyjä eläkkeitä.

Yksilöllisen varhaiseläkkeen myöntämiseen ei enää vaadita tulevan ajan oikeutta silloin, kun henkilö on jäänyt 65 vuotta alemmasta eläkeiästä vanhuuseläkkeelle julkiselta sektorilta.

✓ Osa-aika-eläkkeen ikäraja laski 60 vuodesta 58 vuoteen.

Osa-aika-eläkkeen määrä on puolet koko-aikatyön ja osa-aikatyön ansioiden erotuksesta. Osa-aikatyöstä karttuu eläkettä 1,5 % vuotta kohden sen kalenterivuoden alkuun, jonka aikana 60 ikävuotta täyttyy ja siitä eteenpäin 2,5 %. Osa-aika-eläkkeellä oloajalta karttuu ansionalenemasta eläkettä 1,5 % vuotta kohden.

Osa-aika-eläke liitettiin myös Merimieseläkelakiin (MEL).

✓ Työttömyyseläkkeen saamisen ehdot kiristyivät. Työttömyyseläke voidaan myöntää vasta sen jälkeen kun työttömyyspäivärahaa on saatu enimmäismäärä eli 500 päivää. Ansiotyössä on oltava välittömästi eläketapahtumaa edeltäneestä 15 vuodesta vähintään 5 vuotta. Lisäksi edellytetään, että eläkkeeseen voidaan laskea ns. tuleva aika eli aika eläketapahtumahetkestä eläkeikään. Vanhoja sääntöjä sovelletaan kuitenkin ennen 1.1.1994 55 vuotta täyttäneeseen, jos hänellä oli oikeus päivärahaan 1.1.1994.

Työttömyysoikeus muuttui työeläkelisäksi. Aikaisemmin vain ansioon sidottu työttömyysoikeus muuttui työeläkelisäksi. Työeläkelisään oikeuttavat työttömyysoikeusvärahan lisäksi myös erilaiset koulutus- ja kuntoutus- ja -rahat sekä tapaturma- tai liikennevakuutuslain mukainen ansionmenetykskorvaus.

Vanhuuseläke lasketaan todellisen työssäoloajan perusteella ikävuosien 63 - 65 välillä. LEL:ssä ei kuitenkaan oteta huomioon niitä ansioita, jotka työntekijä on ansainnut 65 vuoden täyttämistä edeltävän kuuden täyden kalenterikuukauden aikana. Tämän ajan ansiot määrätään niitä edeltävän 12 kuukauden keskimääräisten LEL-ansioiden perusteella.

Yhteensovitusperuste valitaan pääsääntöisesti sellaisesta työ- tai virkasuhteesta, jossa eläkkeeseen oikeuttavaksi ajaksi luetaan vähintään vuosi.

54 - 62 vuotiaan työntekijän TEL-työsuhteeseen tehdään automaattinen katkaisu, jos työsuhte on jatkunut yhdenjaksoisesti 10 vuotta. Eläke lasketaan kummaltakin jaksolta erikseen ja katsotaan, onko erillisten osien eläkesumma yhtenäisen työsuhteen eläkettä suurempi.

Yrittäjäeläkelakeja (YEL ja MYEL) muutettiin siten, että eläkettä ei kartu varhennetulla vanhuuseläkkeellä oloajalta, jos yrittäjä aloittaa tai jatkaa saman lain mukaista yrittäjätoimintaa. Lainmuutos koskee myös ennen lainmuutosta varhennetulle vanhuuseläkkeelle jääneitä yrittäjiä.

Pakollisen MYEL-vakuuttamisen piiriin kuuluvan tilan alaraja nousi 2 hehtaarista 5 hehtaariin.

✓ ETA-sopimus astui voimaan. Kaikissa ETA-maissa työskentelyaika otetaan huomioon työeläkettä määrättäessä.