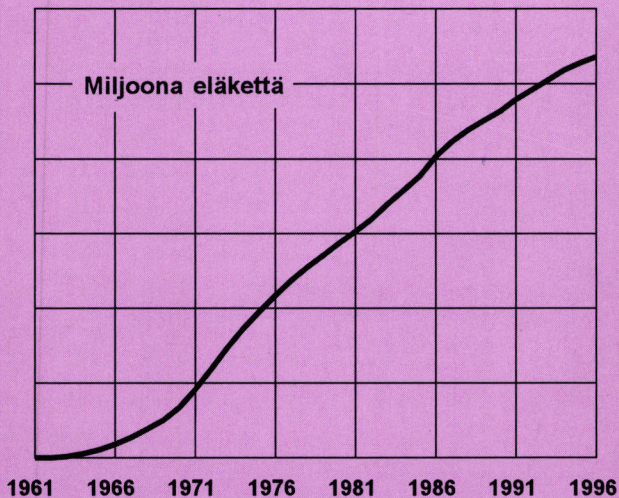


1996

Työeläke- järjestelmän tilastollinen vuosikirja Osa I

Yksityisen sektorin
eläkkeet



ELÄKETURVAKESKUS
PENSIONSSKYDDSCENTRALEN

1996

**Työeläkejärjestelmän
tilastollinen
vuosikirja**

Osa I

**Yksityisen sektorin
eläkkeet**

**ELÄKETURVAKESKUS
Helsinki 1997**

ISSN 0358-9625

F.G. Lönnberg 1997

Alkusanat

Tämä tilastojulkaisu sisältää tietoja **yksityisen sektorin** eläkkeistä ja eläkkeensaajista. Julkaisu jakautuu kolmeen osaan, joista jokaisen alussa on suppea yhteenveto taulukoiden luvuista. Tiedot perustuvat Eläketurvakeskuksen rekistereihin. Rekistereistä on pyynnöstä mahdollista tuottaa materiaalia paljon laajemmaltikin kuin mitä tässä kirjassa on julkaistu.

Osa I **Aikasarjatietoja eläkkeistä** sisältää pääosin tietoja eläkkeistä eläkelajin ja eläkkeen myöntäneen laitoksen mukaan luokiteltuna. Taulukoissa ovat maatalouden erityiseläkkeistä mukana sukupolvenvaihdoseläkkeet, luopumiskorvaukset ja luopumistuet. Eläkelajeittain eläkkeitä yhteenlaskettaessa on erikseen tuotettu summasarake myös ns. ETK-järjestelmän eläkkeistä, joka ei sisällä maatalouden erityiseläkkeitä.

Osa II **Aikasarjatietoja eläkkeensaajista ja väestöosuuksista** sisältää tietoja omaan työuraan perustuvaa eläkettä saavista ja eläkkeelle siirtyneistä sekä heidän osuudetaan vastaavasta työeläketurvaa kartuttaneesta väestöstä. Tämä osa sisältää myös taulukon työkyvyttömyyseläkkeiden alkavuudesta.

Osa III **Tilastotietoja eläkkeistä vuonna 1996** sisältää eläkelajeittain tietoja vuoden 1996 lopussa voimassa olleista sekä vuoden aikana alkaneista ja päättyneistä eläkkeistä. Tämä osa sisältää tietoja myös työkyvyttömyyseläkkeiden ratkaisutoiminnasta.

Vuoden 1996 alusta työkyvyttömyyseläkkeiden myöntäminen muuttui siten, että määräraikaiseksi tarkoitettu työkyvyttömyyseläke myönnetään nyt työhönpaluuta edistävänä kuntoutustukena. Kuntoutustuki edellyttää aina hoito- tai kuntoutussuunnitelman laatimista. Uudistuksen seuraamiseksi on työkyvyttömyyseläketaulut uudistettu siten, että varsinaiset työkyvyttömyyseläkkeet jaetaan nyt toistaiseksi myönnettyihin työkyvyttömyyseläkkeisiin ja kuntoutustukiin. Toistaiseksi myönnettyjen työkyvyttömyyseläkkeiden taulukot sisältävät siirtymäajan myös ennen vuotta 1996 myönnetty määräraikaiset eläkkeet.

Työeläkejärjestelmän tilastollisen vuosikirjan osa II sisältää tietoja työsuhteessa olleista, eläkeprosentteista, kaikista työeläkkeensaajista ja heidän kokonaiseläketurvastaan, työeläkejärjestelmän rahoituksesta, kuntoutuksesta sekä TELAn jäsenlaitosten sijoitustoiminnasta. Osa II ilmestyy kuluvan vuoden lopulla.

Otamme mielellämme vastaan toivomuksia julkaisun sisällöstä. Julkaisun toimitustyöstä vastaa tilastosuunnittelija Maija Hiltunen, jolle kyselyt ja ehdotukset pyydetään osoittamaan, puh. 09 - 151 2138.

Helsingissä 13.6.1997

Eläketurvakeskus
Tilasto-osasto

00065 ELÄKETURVAKESKUS

Puhelin: 09 - 1511

Sisällys

Eläkejärjestelmän kuvaus	7
Yksityisen sektorin eläkkeet	7
Eläke-etuudet	9
Eläkkeen määrä	11
Eläkkeiden rahoitus	12
Organisaatio	13
Taulukoissa käytettyjä käsitteitä	13
Kuvioluettelo	17
Taulukkoluetelo	18
I Aikasarjatietoja eläkkeistä	23
II Aikasarjatietoja eläkkeensaajista ja väestöosuuksista	47
Omaan työuraan perustuvaa eläkettä saavat	50
Ensimmäisen kerran eläkkeelle siirtyneet	57
Työkyvyttömyyseläkkeiden alkavuus	63
III Tilastotietoja eläkkeistä vuonna 1996	65
Kaikki eläkkeet	69
Vanhuuseläkkeet	76
Osa-aikaeläkkeet	83
Työttömyyseläkkeet	85
Työkyvyttömyyseläkkeet, kaikki	89
Työkyvyttömyyseläkkeiden ratkaisut	106
Työkyvyttömyyseläkkeet, toistaiseksi myönnetyt	110
Työkyvyttömyyseläkkeet, kuntoutustuet	121
Yksilölliset varhaiseläkkeet	132
Perhe-eläkkeet	139
Maatalouden erityiseläkkeet	149
Liite 1 Työkyvyttömyyden syiden diagnoosiluokitus	151
2 Työeläkelakien kehitys pääpiirteittäin	153

Taulukoissa käytetyt symbolit:

- ei ilmoitettavaa, ei tapauksia
- . tapausten esiintyminen on loogisesti mahdotonta
- .. tietoa ei ole saatavissa tai sitä ei julkaista tapausten vähäisyyden takia

Eläkejärjestelmän kuvaus

Pääpiirteissään Suomen eläkejärjestelmä koostuu kansaneläkejärjestelmästä, työeläkejärjestelmän yksityisestä ja julkisesta sektorista sekä erityisriskejä varten säädettyistä laeista.

Yksityisen sektorin työeläkkeistä on säädetty työntekijäin eläkelaiissa TEL (voimassa 1.7.1962 lähtien), lyhytaikaisissa työsuhteissa olevien työntekijäin eläkelaiissa LEL (voimassa 1.7.1962 lähtien), yrittäjien eläkelaiissa YEL (voimassa 1.1.1970 lähtien), maatalousyrittäjien eläkelaiissa MYEL (voimassa 1.1.1970 lähtien), eräiden työsuhteessa olevien taitelijoiden ja toimittajien eläkelaiissa TaEL (voimassa 1.1.1986 lähtien) sekä merimieseläkelaiissa MEL (voimassa 1.6.1956 lähtien). Rintamaveteraanien varhaiseläkkeistä on säädetty rintamaveteraanien varhaiseläkelaiissa RiVEL (voimassa 1.7.1982 lähtien).

Maatalousyrittäjille on säädetty lisäksi seuraavat lait: laki maatalousyrittäjien luopumistuesta LUTUL (voimassa 1.1.1995 lähtien), laki maatalousyrittäjien luopumiskorvauksesta LUKL (voimassa 1.1.1993 - 31.12.1995), laki maatalousyrittäjien sukupolvenvaihdoseläkkeestä SPVEL (voimassa 1.1.1974 - 31.12.1995) sekä luopumiseläkelaki LUEL (voimassa 1.1.1974 - 31.12.1992).

Julkisen sektorin palveluksessa toimivien työeläkkeistä säädetään mm. valtion eläkelaiissa VEL (voimassa 1.1.1967 lähtien), kunnallisten viranhaltijain ja työntekijäin eläkelaiissa KVTEL (voimassa 1.7.1964 lähtien) ja evankelisluterilaisen kirkon eläkelaiissa KiEL (voimassa 1.1.1967 lähtien). Julkisen sektorin työeläkkeisiin kuuluvat myös valtion ja kuntien ns. vanhan eläkejärjestelmän mukaiset eläkkeet sekä eräiden julkisten laitosten ja Ahvenanmaan maakuntahallituksen maksamat eläkkeet.

Kansaneläkejärjestelmän piiriin kuuluvat kaikki Suomessa vakinaisesti asuvat henkilöt. Ns. vanha kansaneläkelaki tuli voimaan vuonna 1939 ja nykyinen kansaneläkelaki 1.1.1957.

Erityisturvan muodostavat tapaturmavakuutus-, liikennevakuutus- ja sotilasvamma- sekä sotilastapaturmalain mukaiset eläkkeet.

Vuoden 1996 aikana yksityisen sektorin piirissä työskenteli arviolta 1 650 000 henkilöä. Eläkettä ansaitsi TEL:n piirissä 1 300 000, LEL:n 140 000, TaEL:n 12 000 ja MEL:n piirissä 10 000 vakuutettua. Yrittäjäeläkelakien piirissä eläkettä ansaitsi 170 000 YEL- ja 140 000 MYEL-yrittäjää.

Yksityisen sektorin eläkkeet

Eläkelait

TEL Työntekijäin eläkelain TEL piiriin kuuluvat työsuhteessa olevat 14 - 64-vuotiaat työntekijät, joiden ennakonpidätyksen alainen kuukausiansio on vähintään 1 115,49 mk (vuonna 1996) ja joiden työsuhde on yhdenjaksoisesti kestänyt vähintään kuukauden. Myös alle kuukauden kestäneet työsuhteet tulevat TEL:n piiriin, jos työntekijä tekee vähintään kahtena

peräkkäisenä kuukautena työtä saman työnantajan palveluksessa alle kuukauden jatkuneissa työsuhteissa ja ansio kunakin kalenterikuukautena on vähintään em. kuukausiansion suuruisen ja työntekijä on työssä vähintään 20 tuntia kalenterikuukaudessa.

- LEL** Lyhytaikaisissa työsuhteissa olevien työntekijäin eläkelakia LEL sovelletaan 14 vuotta täyttäneisiin maatalous-, metsä-, rakennus- ja satamaloilla työskenteleviin palkansaajiin. Toimialasta riippumatta LEL ei kuitenkaan koske toimihenkilöitä eikä muun kuin rakennusliikkeen palveluksessa työskenteleviä putki- ja sähkötyöntekijöitä. Nämä ryhmät kuuluvat TEL:n piiriin. Eläkkeeseen oikeuttavalle vuosiansiolle on LEL:ssa asetettu vähimmäisraja, joka vuonna 1996 oli 3 520 mk. Jos vuosiansio jää vähimmäismäärää pienemmäksi, ei sen vuoden LEL-palkkoja oteta huomioon eläkettä laskettaessa.
- TaEL** Eräiden työsuhteissa olevien taiteilijoiden ja toimittajien eläkelain TaEL piiriin kuuluvat ko. laissa luetellut ammattiryhmät. Suurimpia ammattiryhmiä ovat muusikot, näyttelijät, toimittajat, tulkit, kielenkääntäjät ja oppaat. Työsuhteelta edellytetään, että se on tarkoitettu jatkumaan vuotta lyhyemmän ajan. Laki koskee 14 vuotta täyttäneitä työntekijöitä. Eläkkeeseen oikeuttavalle vuosiansiolle on TaEL:ssa asetettu vähimmäisraja, joka vuonna 1996 oli 6 692,96 markkaa. Jos vuosiansio jää vähimmäismäärää alhaisemmaksi, ei sen vuoden TaEL-ansioita oteta huomioon eläkettä laskettaessa.
- MEL** Merimieseläkelain MEL piiriin kuuluvat ne työntekijät, jotka tekevät laissa määriteltyä työtä ulkomaan liikenteessä käytettävässä suomalaisessa kauppa-aluksessa, Itämeren ulkopuolelle toimintansa ulottavassa kalastusaluksessa tai jäänsärkijäaluksessa satamajäänsärkijöitä lukuunottamatta. Lisäksi edellytetään, että työntekijä ei ole täyttänyt 65 vuotta tullessaan ensimmäisen kerran merimiestoimeen.
- MYEL** Maatalousyrittäjien eläkelain MYEL piiriin kuuluvat Suomessa asuvat 18-64-vuotiaat maatalousyrittäjät eli viljelijät sekä kalastajat ja poronhoitajat. Myös viljelijän puoliso tai muu perheenjäsen kuuluu MYEL:n piiriin, jos hän työskentelee viljelmällä. Viljelmän tulee käsittää vähintään 5 hehtaaria maatalousmaata; viljelmän kokoa määritettäessä otetaan maatalousmaana huomioon myös sijaintikunnasta riippuva määräosa metsämaasta. MYEL:n piiriin kuulumisen edellytyksiä ovat lisäksi, että yritystoiminta on jatkunut ainakin 4 kuukautta 18 vuoden iän täyttämisen jälkeen ja MYEL-työtulo on vähintään 13 386 markkaa vuodessa (vuonna 1996).
- Maatalouden erityiseläkelait** Maatalousyrittäjille, jotka luopuvat tilan hoidosta, on säädetty lisäksi laki maatalousyrittäjien luopumistuesta LUTUL. Vuoden 1995 loppuun olivat voimassa laki maatalousyrittäjien sukupolvenvaihdoseläkkeestä SPVEL ja laki maatalousyrittäjien luopumiskorvauksesta LUKL.
- YEL** Muut Suomessa asuvat 18-64-vuotiaat itsenäiset yrittäjät, joiden yritystoiminta on jatkunut vähintään 4 kuukautta 18 vuoden iän täyttämisen jälkeen ja yrittäjätyötulo on vähintään 2 230,99 markkaa kuukaudessa (vuonna 1996), kuuluvat yrittäjien eläkelain YEL piiriin.

TEL:n, YEL:n ja MYEL:n mukaisten eläkkeiden saamisen ehtoja on vapaaehtoisella lisävakuutuksella mahdollista muuttaa ja eläkkeen karttumista jouduttaa laissa säädettyihin vähimmäisehtoihin nähden.

Työeläkejärjestelmän yksityiseen sektoriin kuuluvat lisäksi eläkesäätiöiden ja -kassojen maksamat muut kuin lakisääteiset eläkkeet.

Eläke-etuudet

Vanhuuseläke Vanhuuseläkettä saa työntekijä, joka on täyttänyt eläkeiän. Yleinen eläkeikä on 65 vuotta, erikoisjärjestelyin se voi myös olla sen alle. MEL:n piirissä päällystöön kuuluvan yleinen eläkeikä on 65 vuotta. Miehistö eläkeikä oli vuoteen 1991 asti 60 vuotta, josta se nousee asteittain 65 vuoteen vuoteen 2002 mennessä. Laissa säädetyn määrän meripalvelua suorittanut voi kuitenkin siirtyä vanhuuseläkkeelle jo alemmassa ns. ansaitussa eläkeiässä, päällystöön kuuluva aikaisintaan 60-vuotiaana ja miehistöön kuuluva aikaisintaan 55-vuotiaana. TEL:n ja MEL:n piirissä eläkkeen saaminen edellyttää lisäksi työsuhteen päättymistä.

60 - 64-vuotiaalla on mahdollista siirtyä **varhennetulle vanhuuseläkkeelle**, jolloin eläke on pysyvästi pienempi kuin jos työntekoa jatkettaisiin 65 vuoden ikään. MEL:n piirissä eläkkeen voi saada enintään viidellä vuodella varhennettuna ansaitsemastaan eläkeiästä, ei kuitenkaan ennen 55 vuoden ikää. Vastaavasti eläkkeelle lähtöä voidaan **lykätä** yli eläkeiän, jolloin eläkkeeseen lasketaan ns. lykkäyskorotus.

Osa-aika-eläke Osa-aikaeläkettä voidaan maksaa 58 - 64-vuotiaalle työntekijälle, joka ei saa muuta omaa työeläkettä ja joka siirtyy kokoaikaisesta työstä osa-aikatyöhön. Osa-aikatyössä työajan tulee olla keskimäärin vähintään 16 ja enintään 28 tuntia viikossa ja ansioiden alenemisen on oltava 30 - 65 % aikaisemmasta tasosta. Osa-aikatyöstä saatavien ansioiden on oltava vähintään 1 115 mk/kk (vuonna 1996). Lisäksi edellytetään, että työntekijä on ansainnut työeläkettä viimeisten 15 vuoden aikana vähintään 5 vuotta ja ollut kokoaikatyössä viimeisen 18 kuukauden aikana vähintään 12 kuukautta. Osa-aikaeläke ei sisälly TaEL-eläkelakiin.

Työttömyyseläke Työttömyyseläkettä saa 60 - 64-vuotias pitkään työttömänä ollut, joka on saanut enimmäisajan työttömyyspäivärahaa. Lisäksi edellytetään, että hakija on ollut ansiotyössä vähintään 5 vuoden ajan viimeisten 15 vuoden aikana ja että eläkkeeseen voidaan liittää eläkeikään jäljellä oleva aika eli ns. tuleva aika. Edelleen edellytetään, että hakijalle ei voida osoittaa sellaista työtä, josta kieltäytyessään hän menettäisi oikeutensa työttömyyspäivärahaan.

Työkyvyttömyyseläke Työkyvyttömyyseläke voidaan myöntää alle 65-vuotiaalle työntekijälle, jolla on työkykyä heikentävä sairaus ja jonka työkyvyttömyyden voidaan arvioida jatkuvan yhdenjaksoisesti vähintään vuoden ajan. Lääketieteellisten seikkojen lisäksi työkyvyn arvioinnissa otetaan huomioon myös työntekijän kyky hankkia ansiotuloja sellaisella saatavissa olevalla työllä, johon hänen kohtuudella odotetaan kykenevän, kun otetaan huomioon

hänen koulutuksensa, aikaisempi toimintansa, ikänsä ja muut näihin verrattavat seikat. MEL:ssä edellytetään, että ansiomahdollisuudet ovat alentuneet vähintään 1/3 ja työkyvyttömyys on pysyvää tai se on kestänyt vähintään 6 kuukautta ja alkanut vuoden kuluessa merityösuhteen päättymisestä.

Työkyvyn alenemisesta riippuen työkyvyttömyyseläke voidaan myöntää joko **täytenä** tai **osaeläkkeenä**. Täysi työkyvyttömyyseläke myönnetään, mikäli työkyvyn katsotaan alentuneen ainakin 3/5 (MEL:ssä 2/3) ja osatyökyvyttömyyseläke, jos työkyvyn katsotaan vähentyneen 2/5 - 3/5 (MEL:ssä 1/3 - 2/3).

Kuntoutustuki voidaan myöntää työkyvyttömälle henkilölle, jos voidaan olettaa, että työkyky pystytään hoidolla tai kuntoutuksella ainakin osittain palauttamaan. Kuntoutustuen myöntäminen edellyttää siten aina hoito- tai kuntoutussuunnitelmaa. Kuntoutustuki myönnetään määrääjäksi ja se voidaan myöntää joko täyden tai osaeläkkeen suuruisena.

Yksilöllisen varhaiseläkkeen voi saada pitkään työssä ollut 58 - 64-vuotias, jonka työkyky on siinä määrin pysyvästi heikentynyt, ettei hänen voida enää kohtuudella edellyttää jatkavan ansiotyötään. Vuonna 1939 tai sitä ennen syntyneillä yksilöllisen varhaiseläkkeen ikäraja on 55 vuotta. Eläkkeen saaminen edellyttää lisäksi, että työnteko on loppunut tai ansiot ovat alle 1 115 mk/kk (vuonna 1996). Jos yksilöllisen varhaiseläkkeensaajan ansiot ylittävät 1 115 mk/kk (vuonna 1996), mutta ovat alle 60 % eläkkeen perusteena olevasta palkasta, eläkettä maksetaan osatyökyvyttömyyseläkkeen suuruisena. Jos ansiot nousevat 60 %:iin eläkepalkasta, eläkkeen maksaminen keskeytetään ts. eläke jää lepäämään ansiotyön ajaksi. Työkykyä arvioitaessa otetaan huomioon työntekijän terveydentila, ikääntymisen vaikutus työssä selviytymiseen, työnteon aiheuttama rasittuneisuus sekä työolot.

Perhe-eläke Perhe-eläke voidaan myöntää **leskelle**, jonka avioliitto oli solmittu ennenkuin edunjättäjä oli täyttänyt 65 vuotta ja jolla on tai on ollut edunjättäjän kanssa yhteinen lapsi. Myös ottolapsi tuo oikeuden perhe-eläkkeeseen. Jos yhteistä lasta ei ole edellytetään, että avioliitto on solmittu ennenkuin leski on täyttänyt 50 vuotta ja se on kestänyt vähintään 5 vuotta. Lisäksi edellytetään, että leski on edunjättäjän kuollessa täyttänyt 50 vuotta tai saanut kansaneläkelain mukaista työkyvyttömyyseläkettä yhdenjaksoisesti vähintään kolme vuotta. Ennen 1.7.1950 syntyneet lesket, joilla ei ole yhteisiä lapsia, voivat saada perhe-eläkkeen lievemmin ehdoin. **Edunjättäjän entinen aviopuoliso** voi saada perhe-eläkettä, jos edunjättäjä oli kuollessaan velvollinen maksamaan hänelle elatusapua.

Alle 18-vuotiaalla **lapsella** on oikeus perhe-eläkkeeseen, jos hän on edunjättäjän oma lapsi, lesken lapsi tai ottolapsi.

**Maa-
talouden
erityis-
eläkkeet**

Luopumistukea voi saada 55 - 64-vuotias viljelijä, joka pysyvästi luopuu maa- ja metsätalouden harjoittamisesta luovuttamalla tai vuokraamalla pellot joko nuoremmalle jatkajalle tai naapuriviljelijälle tai myy pellot maa-seutuelinkeinopiirille. Jos jatkajaa ei ole edellytetään, että viljelijä luovut-

taa tai vuokraa pellot muuhun kuin maatalouskäyttöön tai antaa sitoumuksen maataloustuotannosta luopumisesta. Lisäksi edellytetään, että tuen saaja ei saa MYEL- eikä kansaneläkettä, kuntoutustukea ja perhe-eläkettä lukuunottamatta. Luopumistuen voi saada tilan omistaja ja hänen aviopuolisonsa tai tilan vuokraviljelijä. Nuorempi puoliso voi saada oikeuden luopumistukeen uinuvana, jos hän on täyttänyt 50 vuotta ennen luopumista ja täyttää kaikki muut ehdot. Tukea aletaan maksaa vasta 55 vuoden iästä.

Luopumistuki korvasi vuoden 1996 alusta sukupolvenvaihdoseläkkeen ja luopumiskorvauksen.

Rintamaveteraaniveläke Rintamaveteraanien varhaiseläke voidaan myöntää Suomessa asuvalle, ei-eläkkeellä olevalle rintamasotilastunnuksen omaavalle miehelle tai rintamapalvelustunnuksen omaavalle naiselle, jotka täyttävät eläkkeen saamisen edellytykset.

Eläkkeen määrä

Täysimääräinen eläke Vanhuus-, työttömyys-, täysi työkyvyttömyys- ja täysi yksilöllinen varhaiseläke sekä rintamaveteraanien varhaiseläke ja täysi perhe-eläke ovat eläkeprosentin osoittama osa eläkkeen perusteena olevasta palkasta tai työtulosta. Eläkeprosentti saadaan kertomalla karttumisprosentti työskentelyvuosien määrällä (ks. karttumisprosentti sivulla 15) Eläkeprosentti voi olla kuitenkin enintään 60. MEL:ssä eläkkeen enimmäismäärä on 50 % eläkkeen perusteena olevasta palkasta. Jos vakuutettu on ollut merillä pitkään ja TEL-kertymäprosentti on edullisempi, lasketaan eläkeprosentti MEL:ssä samoin perustein kuin TEL:ssä. Vanhojen ikäluokkien eläkkeen karttumista on korotettu säätämällä eläkkeelle vähimmäismäärä, joka on täysimääräisenä 38 % palkasta tai työtulosta, jos eläketapahtuma on sattunut 1.1.1983 tai sen jälkeen ja 37 %, mikäli eläketapahtuma on sattunut sitä ennen. Vähimmäismäärä myönnetään täysimääräisenä, jos vakuutettu on ollut työssä koko lain voimassaoloajan.

Varhennettu vanhuuseläke Varhennetun vanhuuseläkkeen määrä muodostuu eläkkeen alkamishetkeen mennessä ansaitun eläkkeen perusteella. Eläkettä alennetaan pääsääntöisesti 0,5 prosenttia jokaista varhennettua kuukautta kohti eli 6 prosenttia vuodessa. TEL:ssä ja LEL:ssä ennen vuotta 1937 syntyneiden ja YEL:ssä ja MYEL:ssä ennen vuotta 1945 syntyneiden vähennysprosentti on jonkin verran pienempi. Varhennettu vanhuuseläke on pysyvästi normaalia vanhuuseläkettä pienempi.

Lykätty vanhuuseläke Vanhuuseläkkeeseen lisätään lykkäyskorotus, jos sen maksamista on lykätty yli 65 vuoden iän täyttämisen. Eläkettä korotetaan yhdellä prosentilla jokaiselta kuukaudelta, jolla eläkkeen alkaminen lykkääntyy.

Osa-aika-eläke Osa-aika-eläkkeen määrä on 50 % kokoaikatyön ja osa-aikatyön ansioiden erotuksesta, kuitenkin enintään 75 % osa-aika-eläkkeen alkamiseen mennessä karttuneesta vanhuuseläkkeestä.

Osa-työkyvyttömyyseläke Osatyökyvyttömyyseläke ja osatyökyvyttömyyseläkkeen suuruinen kuntoutustuki tai yksilöllinen varhaiseläke on pääsäännön mukaan puolet täydestä eläkkeestä. Ennen 1.1.1935 syntyneellä YEL- tai MYEL-eläkkeensaajalla se on syntymävuodesta riippuen 52 - 58 % täyden eläkkeen määrästä.

Perhe-eläke Perhe-eläke eli lesken ja lapsen eläkkeet yhteensä, on enintään edunjättäjän eläkkeen suuruinen. Täysimääräinen perhe-eläke saavutetaan silloin kun edunsaajina on leski ja vähintään kaksi lasta.

Leskeneläke Leskeneläke mitoitetaan vastaamaan kuoleman aiheuttamaa taloudellista menetystä siten, että eläkkeen määrää laskettaessa otetaan huomioon lesken omat joko todelliset tai laskennalliset työeläkkeet eli leskeneläkkeeseen tehdään ns. eläkesovitus. Eläkkeellä olevan lesken eläkkeeseen eläkesovitus tehdään heti, muut saavat kuutena kuolemaa seuranneena kuukautena eläkkeensä eläkesovittamattomana eli ns. alkueläkkeenä ja eläkesovitus tehdään sen jälkeen. Lasta huoltavan lesken eläkkeeseen eläkesovitus tehdään vasta nuorimman lapsen täytettyä 18 vuotta. Leskeneläkkeen suuruuteen vaikuttaa lisäksi edunsaajina olevien lasten määrä ja se voi suurimmillaan olla puolet täydestä eläkkeestä.

Lapseneläke Lapseneläkkeen määrä ei riipu leskeneläkkeestä vaan ainoastaan edunsaajina olevien lasten määrästä. Täysorvon lapsen eläkettä korotetaan edellyttäen, että perhe-eläkkeen yhteismäärä ei ylitä edunjättäjän eläkettä.

Eläkkeiden rahoitus

Työntekijät TEL:n, LEL:n ja TaEL:n mukaisen vakuutusmaksun maksavat työnantaja ja työntekijä. Vuonna 1996 keskimääräinen TEL-vakuutusmaksu oli 21,1 %, pientyöntäjillä (1 - 49 työntekijää) se oli keskimäärin 21,1 % ja suurtyöntäjillä työntekijöiden iästä riippuen 13,6 - 29,6 % ennakonpidätyksen alaisesta palkasta. Työntekijän osuus oli 4,3 % palkasta.

LEL-vakuutusmaksu vuonna 1996 oli 22,2 % ja TaEL-vakuutusmaksu 15 % bruttopalkasta. Molemmissa laeissa työntekijän osuus oli 4,3 %.

Merimieseläkelain (MEL) mukaan vakuutusmaksua maksaa sekä vakuutettu että laivanvarustaja, molemmat 9 prosenttia palkasta vuonna 1996.

Yrittäjät Yrittäjäeläkelakien mukaisen vakuutusmaksun maksaa yrittäjä itse. Vuonna 1996 YEL-perusvakuutusmaksu oli 20,4 % vahvistetusta työtulosta. Vuonna 1993 tai sen jälkeen yrittäjätoiminnan alle 43-vuotiaana alkava yrittäjä saa kolmena ensimmäisenä kalenterivuonna 50 %:n alennuksen täydestä vakuutusmaksusta. Yrittäjä voi saada alennuksen vain kerran. MYEL:ssä vakuutusmaksu oli vuonna 1996 henkilökohtaisen MYEL-työtulon 93 807 markan rajaan saakka 10 %. Maksu nousee liukuvasti 93 807 markan ja 147 411 markan työtulon välillä ja 147 411 markan ylittävältä osalta maksetaan täysi vakuutusmaksu eli 20,4 % työtulosta.

Molemmissa yrittäjäeläkelaisissa on säännös, että mikäli vakuutusmaksut ja rahastojen korkotuotto eivät riitä eläkkeiden kustantamiseen, valtio suorittaa puuttuvan osan. Vuonna 1996 valtion osuus YEL-eläkemenosta oli 16 % ja MYEL- ja SPVE-eläkemenosta 74 %. Luopumiseläkkeet, luopumiskorvaukset ja luopumistuet valtio kustansi kokonaan. Merimieseläkelain mukaisista eläkkeistä valtio maksaa kolmanneksen.

Järjestelmän rahoitus perustuu vakuuttamiselle eli vakuutusmaksu ja aikanaan maksettava etuus ovat verrannollisia. Rahoitustapa on osittain rahastoiva ja osittain jakojärjestelmän mukainen. Tällöin joidenkin etuuslajien osalta muodostuu rahastoja eli vastuuvulkaa, kun taas toiset kustannetaan vuosittain perittävin vakuutusmaksuin. Järjestelmän menot peitetään siis vakuutusmaksuin ja rahastojen korkotuotoilla.

Organisaatio

Yksityisen sektorin eläkejärjestelmien ylin valvova elin on sosiaali- ja terveysministeriö.

Työeläkelakien TEL, LEL, YEL, MYEL, MEL ja TaEL mukaista eläkevakuutustoimintaa harjoittavien eläkelaitosten keskukselimenä toimii Eläketurvakeskus (ETK). Eläketurvakeskus pitää valtakunnallista rekisteriä työeläkkeensaajista, työnantajien ja yrittäjien vakuutuksista sekä vakuutettujen työsuhteista. Sen hoidettavaksi on annettu lisäksi työeläkelakien soveltamiseen, työeläketurvan kehittämiseen, eläkelaitosten neuvontaan ja valvontaan sekä niiden väliseen kustannusten tasaukseen liittyviä tehtäviä.

Työnantajien on järjestettävä TEL:n mukainen eläketurva työntekijöilleen joko eläkevakuutusyhtiössä, eläkesäätiössä tai eläkekassassa. Yrittäjien tulee ottaa eläkevakuutus joko eläkevakuutusyhtiöstä tai YEL-toimintaa varten perustetusta eläkekassasta. Maatalousyrittäjien eläketurvaa hoitaa Maatalousyrittäjien eläkelaitos, merimiesten eläketurvaa Merimieseläkekassa, LEL-aloilla työskentelevien eläketurvaa LEL Työeläkekassa ja TaEL:n piirissä työskentelevien eläketurvaa Esiintyvien taiteilijoiden eläkekassa.

Valitusviranomaisina toimivat eläkelautakunta ja vakuutusosoikeus. Valitus lähetetään päätöksen antaneelle eläkelaitokselle, jolla on ensin mahdollisuus itse oikaista päätös.

Taulukoissa käytettyjä käsitteitä

Eläkelaitos Eläke lasketaan jokaisesta työsuhteesta ja yrittäjäjaksosta erikseen ja erilliseläkkeet yhdistetään yhdeksi kokonaiseksi eläkkeeksi. Eläkkeen myöntää se eläkelaitos, jonka piiriin vakuutettu on viimeksi kuulunut. Ko. eläkelaitos huolehtii myös kaikkien eläkkeenosien maksamisesta. Rinnakkaisissa tapauksissa viimeisen eläkelaitoksen määrää lakien ensisijaisuusjärjestys, joka on: TEL, MEL, YEL, MYEL, LEL ja TaEL. Tämän periaatteen mukaan määräytyy myös viimeisen työsuhteen eläkelaki väestöosuusjärjestys taulukoissa. Merimieseläkelain muutoksen (1.1.1991) jälkeen alkaneet MEL-eläkkeet kirjautuvat em. viimeisen eläkelaitoksen periaatteen mukaisesti, mutta sitä ennen alkaneet MEL-eläkkeet kirjautuvat aina erilliseksi eläkkeeksi.

- Eläkelaji-
muutos** Kun eläkelaji muuttuu toiseksi, esim. työkyvyttömyyseläke muuttuu vanhuuseläkkeeksi, kirjautuu eläke sekä päättyneeksi työkyvyttömyyseläkkeeksi että alkaneeksi vanhuuseläkkeeksi. Kun muutos tapahtuu yhden eläkelajin sisällä esim. alunperin osaeläkkeenä myönnetty työkyvyttömyyseläke muuttuu täydeksi tai päinvastoin, eläke ei kirjaudu alkaneisiin eikä päättyneisiin eläkkeisiin.
- Eläke-
sovitus** Eläkesovitus tehdään leskeneläkkeeseen. Eläkesovitus pienentää leskeneläkettä, jos lesken omat jo maksussa olevat tai laskennalliset työeläkkeet ylittävät ns. eläkesovitusperusteen. Leskeneläkkeestä vähennetään tällöin 50 prosenttia ylitteen määrästä. Lasta huoltavan lesken eläkkeeseen eläkesovitus tehdään nuorimman lapsen täytettyä 18 vuotta. Lapsettoman, alle 65-vuotiaan lesken, joka ei saa työeläkettä, leskeneläkkeeseen se tehdään edunjättäjän kuolemaa seuraavan seitsemän kuukauden alusta. Muille eläkesovitus tehdään leskeneläkkeen alkaessa.
- Eläke-
tapahtuma** Eläkeoikeus perustuu eläketapahtumaan, jona pidetään eläkeiän täyttämistä, työkyvyttömyyden tai työttömyyden alkamista tai edunjättäjän kuolemaa. Uutena eläketapahtumana ei pidetä eläkelajin muuttumista toiseksi.
- Eläkkeen
alkaminen** Eläkkeen alkamisajankohta on pääsääntöisesti se kuukausi, jolta eläkettä aletaan maksaa, kuitenkin aikaisintaan eläkepäätöksen antokuukausi.
- Eläkkeen
suuruus** Eläkkeiden markkamäärät sisältävät pääsääntöisesti vain peruseläkkeen markkamäärän. Rekisteröityä lisäeläkettä sisältävien eläkkeiden luku- ja markkamääristä on tietoja taulukoiden alaviitteissä. Markkamäärät sisältävät lapsikorotuksen ja ne ovat yhteensovitettuja. Yhteensovituksen takia nollan suuruiset eläkkeet ovat mukana kaikissa taulukoissa. Keskieläke on eläkkeiden aritmeettinen keskiarvo.
- Hylkäys-
prosentti** Työkyvyttömyyseläkkeiden hylkäysprosentti on laskettu uusista työkyvyttömyyseläkepääätöksistä siten, että työkykyisyyden perusteella hylättyjen työkyvyttömyyseläkkeiden lukumäärä on jaettu hylättyjen ja myönnettyjen työkyvyttömyyseläkkeiden yhteismäärällä. Mukana ovat vain yksityisen sektorin ensisijaisena laitoksena tekemät ratkaisut ts. mukana eivät ole muiden lakien jälkeiset yksityisen sektorin seurantaratkaisut.
- Ikä** Ikä on pääsääntöisesti ikä tilastointivuoden lopussa ja se on laskettu vähentämällä tilastointivuodesta syntymävuosi. Eläkkeelle siirtyneitä käsittelevissä taulukoissa on ikä eläkkeen alkamishetkellä.
- Itseoikaisu** Työeläkepääätöstä koskeva valitus osoitetaan alkuperäisen päätöksen antaneeseen eläkelaitokseen. Jos eläkelaitos suostuu tässä vaiheessa valittajan vaatimuksiin, se voi välittömästi itse oikaista päätöksensä. Myös eläkelautakunnan eläkepääätöstä koskeva valitus ohjataan ensin alkuuperäisen päätöksen tehneeseen eläkelaitokseen, jolla on jälleen mahdollisuus oikaista päätös. Itseoikaisua käsittelevät taulukot sisältävät vain eläkeoikeutta koskevat valitukset. Nämä ovat lähinnä työkyvyn arvointia tai eläkeaikaa eli eläkkeen päättymis- tai alkamisaikaa koskevia valituksia tai täyttä eläkettä haettaessa osaeläkkeen myöntämistä koskevia valituksia.

- Karttumisprosentti** Karttumisprosentti on työssäoloajalta 60 vuoden ikään sakka 1,5 % ja sen jälkeen 2,5 % vuodessa. Työskentelyajalta ennen 1.7.1962 karttumisprosentti on 0,5. MEL:ssä karttumisprosentti työssäoloajalta on 2 % jokaista täyttä meripalveluvuotta kohden, vapaakirjaeläkkeissä 1.1.1991 lähtien 1,5 %. Tulevalta ajalta (ajalta eläketapahtumahetkestä eläkeikään) on karttumisprosentti 50 vuoden ikään saakka 1,5 %, 50 - 59-vuotiailla 1,2 % ja 60 - 64-vuotiailla 0,8 % vuodessa.
- Kertasuoritus** Tilastointivuonna myönnettyt kertasuorituksina maksetut eläkkeet ovat alkaneita eläkkeitä koskevissa taulukoissa.
- Lapsikorotus** Jos vanhuus-, varhennetun vanhuus-, työttömyys-, työkyvyttömyys- tai yksilöllisen varhaiseläkkeen saajalla on huollettavanaan alle 18-vuotias lapsi, voidaan eläkkeeseen lisätä lapsikorotus. Lapsikorotuksen määrä on eläkkeensaajan syntymävuoden mukaan asteittain aleneva. Lapsikorotus voidaan TEL:n, LEL:n ja TaEL:n piirissä myöntää vain ennen vuotta 1939, YEL:n ja MYEL:n piirissä ennen vuotta 1947 ja MEL:n piirissä ennen vuotta 1933 syntyneelle eläkkeensaajalle.
- TEL-indeksi** Eläkkeiden markkamääriä tarkistetaan vuosittain TEL-indeksin muutoksen mukaisesti tammikuun alussa. Sosiaali- ja terveysministeriö vahvistaa TEL-indeksin pisteluvun. Vuodesta 1996 lähtien vahvistetaan kaksi TEL-indeksiä, työkäisen ja eläkeikäisen indeksi. Indeksit on lueteltu taulukossa 14.
- Työeläkelisiä** TEL-, LEL-, MEL ja TaEL- eläkkeitä, joissa eläketapahtuma on sattunut 1.1.1994 tai sen jälkeen voidaan korottaa ns. työeläkelisillä. Työeläkelisään oikeuttavat mm. ansioon suhteutetut päivärahat, kuntoutusrahat sekä erilaiset koulutuset. Yrittäjien eläkkeissä työeläkelisään oikeuttavat ainoastaan kuntoutusetuudet. Lisäksi työttömyysaika, työeläkelakien mukaisessa kuntoutuksessa oloaika sekä työeläkelisään oikeuttava koulutusaika rinnastetaan työssäoloaikaan siten, että niiden huomioon ottaminen saattaa muuttaa vapaakirjaeläkkeen täysitehoiseksi eläkkeeksi. Työeläkelisiä korvasi vuoden 1994 alussa työttömyyslisän, johon vaikuttivat ainoastaan ne työttömyyspäivät, joilta työttömyyskassa maksoi työttömyyspäivärahaa.
- Työkyvyttömyyden syy** Työkyvyttömyyden syynä on käytetty sitä pääasiallista sairautta, vikaa tai vammaa, jonka perusteella työkyvyttömyyseläke on myönnetty. Luokittelun pohjana on kansainvälinen tautiluokitus ICD-9, joka otettiin käyttöön vuoden 1987 alusta. Vuoden 1996 alusta otettiin Suomessa käyttöön uusi tautiluokitus ICD-10. Työkyvyttömyyden syynä käytetyt uudet, ICD-10-koodit on työkyvyttömyyden syitä käsitteleviin taulukoihin muutettu vastaamaan ICD-9 koodeja. Liitteessä 1 on kerrottu taulukoissa esiintyvien luokkien sisältö.
- Työkyvyttömyysalkavuus** Työkyvyttömyyseläkkeiden alkavuus-luvut kuvaavat työkyvyttömyyseläkkeelle siirtymisen riskiä eri ikäryhmissä. Luku lasketaan jakamalla tilastointivuonna alkaneiden työkyvyttömyyseläkkeiden (ml. yksilölliset varhaiseläkkeet) määrä vuoden alussa ei-eläkkeellä olleiden yksityisellä sektorilla eläketurvaa kartuttaneiden henkilöiden määrällä. Työkyvyttömyyseläkkeiden alkavuuksia on taulukossa 25.

- Täysi-
tehoinen
eläke** Täysitehoisessa eläkkeessä eläketapahtuma (eläkeiän täyttäminen, työttömyyden tai työkyvyttömyyden alkaminen tai edunjäntäjän kuolema) on pääsäännön mukaan sattunut työ- tai yrittäjäsuhteen kestäessä tai vuoden kuluessa (LEL 540 päivää) sen päättymisestä. Tällöin eläkkeeseen oikeuttavaksi karttumisajaksi lasketaan palvelusajan lisäksi myös aika eläketapahtumahetkestä vanhuuseläkeikään.
- Vapaakirja-
eläke** Vapaakirjaeläkettä maksetaan niille, joilla ei ole oikeutta täysitehoiseen eläkkeeseen. Vapaakirjaeläkkeissä ei näin ollen tulevaa palvelusaikaa eli aikaa eläketapahtumahetkestä vanhuuseläkeikään ole otettu huomioon, vaan eläkkeen suuruus karttumisajan osalta perustuu vain todellisen palvelusajan pituuteen.
- Väestö-
osuus** Väestöosuusia koskevien tilastojen väestöpohjat on arvioitu. Arvioiden pohjana on käytetty henkilöitä, jotka ovat ansainneet yksityisen sektorin eläkeoikeutta ennen tilastointivuotta. Eläkettä saaneiden väestöpohjaan on arvioitu kaikki yksityisellä sektorilla eläkeoikeutta ansainneet, tilastointivuonna 20 - 64-vuotiaat. Eläkkeelle siirtyviä ja työkyvyttömyyseläkkeiden alkavuuksia sisältävien taulujen väestöpohjaan on arvioitu ne yksityisellä sektorilla eläkeoikeutta ansainneet 20 - 64-vuotiaat, jotka eivät olleet eläkkeellä tilastointivuoden alussa.
- Yhteen-
sovitus** Jos työeläkelakien TEL, LEL, YEL, MYEL, MEL ja TaEL mukaiset eläkkeet ja muut lakisääteiset työ- ja virkaeläkkeet yhdessä tapaturmavakuutus-, liikennevakuutus-, sotilasvamma- ja sotilastapaturmalain mukaisten eläkkeiden kanssa ylittävät 60 % korkeimmasta eläkkeen perusteena olevasta palkasta tai työtulosta, eläkkeet yhteensovitetaan. Ylite vähennetään työ- tai virkaeläkkeistä eläkkeiden suuruuden suhteessa. Yhteensovituksen pienentämistä eläkkeistä on tietoja taulukossa 6.

Pyörityksistä johtuen eivät prosenttilukujen summat ole aina tasan 100,0 vaikka niin on taulukoihin merkitty.

Taulukkojen lukuja ja erityisesti aikasarjoja tarkasteltaessa on syytä pitää mielessä työeläkelainsäädäntöön vuosien mittaan tehdyt muutokset. Luettelo tärkeimmistä työeläkelainsäädännössä tapahtuneista muutoksista on esitetty liitteessä 2.

Kuvioluettelo

Kuvio 1	Eläkkeiden lukumäärä vuosien 1982 - 1996 lopussa eläkelajin mukaan	27
Kuvio 2	Vuosina 1982 - 1996 alkaneiden eläkkeiden lukumäärä eläkelajin mukaan ...	27
Kuvio 3	Vuosien 1982 - 1996 lopussa voimassa olleet eläkkeet, joihin työttömyysaika on vaikuttanut	40
Kuvio 4	Uusien työkyvyttömyyseläkehakemusten hylkäysprosentit vuosina 1992 - 1996	41
Kuvio 5	Vuosien 1982 - 1996 lopussa voimassa olleet työkyvyttömyyseläkkeet työkyvyttömyyden syyn mukaan	42
Kuvio 6	Vuosina 1982 - 1996 alkaneet työkyvyttömyyseläkkeet työkyvyttömyyden syyn mukaan	43
Kuvio 7	Perhe-eläkkeensaajat vuosien 1982 - 1996 lopussa	44
Kuvio 8	Keskimääräisiä perhe-eläkkeitä vuosien 1990, 1993 ja 1996 lopussa	45
Kuvio 9	55 - 64-vuotiaat työeläketurvaa tietyn lain piirissä kartuttaneet eläkelaitoksen ja sukupuolen sekä eläkelajin mukaan 31.12.1996	50
Kuvio 10	Omaan työuraan perustuvaa eläkettä saavat eläkkeensaajan iän mukaan vuosina 1982 - 1996	51
Kuvio 11	Omaan työuraan perustuvaa eläkettä saavien 55 - 64-vuotiaiden eläkkeensaajien osuus vastaavasta työeläketurvaa kartuttaneesta väestöstä vuosina 1990 ja 1996	51
Kuvio 12	Ensimmäisen kerran eläkkeelle siirtyneet eläkkeelle siirtymisiän mukaan vuosina 1982 - 1996	57
Kuvio 13	Ensimmäisen kerran eläkkeelle siirtyneet eläkelajin mukaan vuosina 1982 - 1996	57
Kuvio 14	Ikävakioitu työkyvyttömyyseläkkeiden alkavuus sukupuolen mukaan vuosina 1985 - 1996	63
Kuvio 15	Työkyvyttömyyseläkkeiden alkavuus vuonna 1996 eläkelaitoksen ja sukupuolen mukaan	63
Kuvio 16	Vuoden 1996 lopussa voimassa olleet ja vuonna 1996 alkaneet omaan työuraan perustuvat eläkkeet eläkelajeittain	69
Kuvio 17	Vuoden 1996 lopussa voimassa olleet ja vuonna 1996 alkaneet omaan työuraan perustuvat eläkkeet eläkkeensaajan iän mukaan	69
Kuvio 18	Vuoden 1996 lopussa voimassa olleet työkyvyttömyyseläkkeet työkyvyttömyyden syyn mukaan	89
Kuvio 19	Vuonna 1996 alkaneet, päättyneet ja 31.12.1996 voimassa olleet työkyvyttömyyseläkkeet työkyvyttömyyden syyn mukaan	90
Kuvio 20	Vuoden 1996 lopussa voimassa olleiden uusien sääntöjen mukaan myönnettyjen leskeneläkkeiden keskimääriä	139

Taulukkoluetelo

I Aikasarjatietoja eläkkeistä

1	Vuosien 1982 - 1996 lopussa voimassa olleet eläkkeet	28
2	Vuosina 1982 - 1996 alkaneet eläkkeet	30
3	Vuosina 1982 - 1996 päättyneet eläkkeet	32
4	Keskimääräinen peruseläke vuosien 1982 - 1996 lopussa, mk/kk	34
5	Vuosina 1982 - 1996 maksetut eläkkeet, milj. mk	36
6	Vuosien 1982 - 1996 lopussa voimassa olleet yhteensovituksen pienentämät eläkkeet	38
7	Vuosien 1982 - 1996 lopussa voimassa olleet lapsikorotuksen sisältävät eläkkeet	39
8	Vuosien 1982 - 1996 lopussa voimassa olleet eläkkeet, joihin työttömyysaika on vaikuttanut	40
9	Uusien työkyvyttömyyseläkehakemusten hylkäysprosentit vuosina 1992 - 1996 ...	41
10	Vuosien 1982 - 1996 lopussa voimassa olleet työkyvyttömyyseläkkeet	42
11	Vuosina 1982 - 1996 alkaneet työkyvyttömyyseläkkeet	43
12	Perhe-eläkkeensaajat vuosina 1982 - 1996	44
13	Perhe-eläkkeensaajien lukumäärä ja keskieläke vuosien 1990 - 1996 lopussa	45
14	Eräiden indeksien kehitys vuosina 1962 - 1997	46

II Aikasarjatietoja eläkkeensaajista ja väestöosuuksista

Omaan työuraan perustuvaa eläkettä saavat

15	Eläkkeensaajien lukumäärä vuosien 1982 - 1996 lopussa ikäluokittain sekä mediaani-ikä	52
16	Eläkkeensaajien lukumäärä vuosien 1982 - 1996 lopussa eläkelajin mukaan	53
17	Alle 65-vuotiaiden eläkkeensaajien osuus vastaavasta työeläketurvaa kartuttaneesta väestöstä vuosien 1992 - 1996 lopussa ikäluokittain	54
18	55 - 64-vuotiaiden eläkkeensaajien osuus vastaavasta työeläketurvaa kartuttaneesta väestöstä vuosien 1992 - 1996 lopussa yksivuotisikäluokittain	55
19	55 - 64-vuotiaiden eläkkeensaajien osuus vastaavasta työeläketurvaa kartuttaneesta väestöstä vuosien 1992 - 1996 lopussa eläkelajeittain	56

Ensimmäisen kerran eläkkeelle siirtyneet

20	Eläkkeensaajien lukumäärä vuosina 1982 - 1996 ikäluokittain sekä mediaani-ikä	58
21	Eläkkeensaajien lukumäärä vuosina 1982 - 1996 eläkelajin mukaan	59
22	Alle 65-vuotiaiden eläkkeensaajien osuus vastaavasta työeläketurvaa kartuttaneesta ei-eläkkeellä olevasta väestöstä vuosina 1992 - 1996 ikäluokittain	60
23	55 - 64-vuotiaiden eläkkeensaajien osuus vastaavasta työeläketurvaa kartuttaneesta ei-eläkkeellä olevasta väestöstä vuosina 1992 - 1996 yksivuotisikäluokittain	61
24	55 - 64-vuotiaiden eläkkeensaajien osuus vastaavasta työeläketurvaa kartuttaneesta ei-eläkkeellä olevasta väestöstä vuosina 1992 - 1996 eläkelajeittain	62

Työkyvyttömyyseläkkeiden alkavuus

- 25 Vuosina 1992 - 1996 alkaneiden työkyvyttömyyseläkkeiden osuus promilleina vastaavasta työeläketurvaa kartuttaneesta ei-eläkkeellä olevasta väestöstä 64

III Tilastotietoja eläkkeistä vuonna 1996

Kaikki eläkkeet

- 26 Vuoden 1996 lopussa voimassa olleet eläkkeet eläkelajeittain 70
 27 Vuoden 1996 aikana alkaneet eläkkeet eläkelajeittain 71
 28 Vuoden 1996 lopussa voimassa olleiden eläkkeiden sisältämät lakiosat 72
 29 Vuoden 1996 aikana alkaneiden eläkkeiden sisältämät lakiosat 73
 30 Vuoden 1996 lopussa voimassa olleet eläkkeet eläkkeen karttumistavan mukaan 74
 31 Vuoden 1996 lopussa voimassa olleet EU/ETA-eläkkeet 75

Vanhuuseläkkeet

- 32 Vuoden 1996 lopussa voimassa olleet eläkkeet eläkkeensaajan iän mukaan 76
 33 Vuoden 1996 lopussa voimassa olleet eläkkeet eläkkeen myöntäneen laitoksen mukaan 77
 34 Vuoden 1996 lopussa voimassa olleet eläkkeet eläkkeen suuruuden mukaan 78
 35 Vuoden 1996 aikana alkaneet eläkkeet eläkkeensaajan iän ja eläketaustan mukaan 79
 36 Vuoden 1996 aikana alkaneet eläkkeet eläkkeen myöntäneen laitoksen mukaan 80
 37 Vuoden 1996 aikana alkaneet eläkkeet eläkkeen suuruuden mukaan 81
 38 Vuoden 1996 aikana päättyneet eläkkeet eläkkeen myöntäneen laitoksen mukaan 82
 39 Vuoden 1996 aikana päättyneet eläkkeet eläkkeen keston ja eläketaustan mukaan 82

Osa-aikaeläkkeet

- 40 Vuoden 1996 lopussa voimassa olleet eläkkeet eläkkeensaajan iän ja eläkkeen myöntäneen laitoksen mukaan 83
 41 Vuoden 1996 aikana alkaneet eläkkeet eläkkeensaajan iän ja eläkkeen myöntäneen laitoksen mukaan 83
 42 Vuoden 1996 aikana päättyneet eläkkeet eläkkeensaajan iän, eläkkeen myöntäneen laitoksen ja eläkkeen päättymissyyn mukaan 84
 43 Vuoden 1996 aikana päättyneet eläkkeet eläkkeen keston mukaan 84

Työttömyyseläkkeet

- 44 Vuoden 1996 lopussa voimassa olleet eläkkeet eläkkeensaajan iän ja eläkkeen myöntäneen laitoksen mukaan 85
 45 Vuoden 1996 lopussa voimassa olleet eläkkeet eläkkeen suuruuden mukaan 86
 46 Vuoden 1996 aikana alkaneet eläkkeet eläkkeensaajan iän ja eläkkeen myöntäneen laitoksen mukaan 87

47	Vuoden 1996 aikana päättyneet eläkkeet eläkkeen myöntäneen laitoksen ja eläkkeen päättymissyyn mukaan	88
48	Vuoden 1996 aikana päättyneet eläkkeet eläkkeen keston mukaan	88

Työkyvyttömyyseläkkeet, kaikki

49	Vuoden 1996 lopussa voimassa olleet eläkkeet eläkkeen myöntäneen laitoksen ja työkyvyttömyyseläkkeen lajin mukaan	91
50	Vuoden 1996 lopussa voimassa olleet eläkkeet eläkkeensaajan iän mukaan	92
51	Vuoden 1996 lopussa voimassa olleet eläkkeet eläkkeen suuruuden mukaan	93
52	Vuoden 1996 lopussa voimassa olleet eläkkeet eläkkeensaajan iän ja työkyvyttömyyden syyn mukaan, kaikki eläkkeensaajat	94
53	Vuoden 1996 lopussa voimassa olleet eläkkeet eläkkeensaajan iän ja työkyvyttömyyden syyn mukaan, miehet	95
54	Vuoden 1996 lopussa voimassa olleet eläkkeet eläkkeensaajan iän ja työkyvyttömyyden syyn mukaan, naiset	96
55	Vuoden 1996 lopussa voimassa olleet eläkkeet eläkkeen myöntäneen laitoksen ja työkyvyttömyyden syyn mukaan	97
56	Vuoden 1996 aikana alkaneet eläkkeet eläkkeen myöntäneen laitoksen ja työkyvyttömyyseläkkeen lajin mukaan	98
57	Vuoden 1996 aikana alkaneet eläkkeet eläkkeensaajan iän mukaan	99
58	Vuoden 1996 aikana alkaneet eläkkeet eläkkeen suuruuden mukaan	100
59	Vuoden 1996 aikana alkaneet eläkkeet eläkkeensaajan iän ja työkyvyttömyyden syyn mukaan, kaikki eläkkeensaajat	101
60	Vuoden 1996 aikana alkaneet eläkkeet eläkkeensaajan iän ja työkyvyttömyyden syyn mukaan, miehet	102
61	Vuoden 1996 aikana alkaneet eläkkeet eläkkeensaajan iän ja työkyvyttömyyden syyn mukaan, naiset	103
62	Vuoden 1996 aikana alkaneet eläkkeet eläkkeen myöntäneen laitoksen ja työkyvyttömyyden syyn mukaan	104
63	Vuoden 1996 aikana päättyneet eläkkeet eläkkeensaajan iän, eläkkeen myöntäneen laitoksen ja eläkkeen päättymissyyn mukaan	105
64	Vuoden 1996 aikana päättyneet eläkkeet eläkkeen keston ja työkyvyttömyyden syyn mukaan	105

Työkyvyttömyyseläkkeiden ratkaisut

65	Vuoden 1996 aikana tehdyt työkyvyttömyyseläkkeitä koskevat päätökset	106
66	Vuoden 1996 aikana tehtyjen uusien työkyvyttömyyseläkepäättösten hylkäysprosentit	107
67	Työeläkelaitosten itseoikaisuna käsittelemät työkykyä koskevat valitukset vuonna 1996	108
68	Eläkelautakunnan käsittelemät työkykyä koskevat valitukset vuonna 1996	108
69	Työeläkelaitosten itseoikaisuna käsittelemät eläkelautakunnan päätöksen jälkeiset työkykyä koskevat valitukset vuonna 1996	109
70	Vakuutusosoikeuden käsittelemät työkykyä koskevat valitukset vuonna 1996	108

Työkyvyttömyyseläkkeet, toistaiseksi myönnetyt

71	Vuoden 1996 lopussa voimassa olleet eläkkeet eläkkeen myöntäneen laitoksen ja työkyvyttömyyseläkkeen lajin mukaan	110
72	Vuoden 1996 lopussa voimassa olleet eläkkeet eläkkeensaajan iän mukaan	111
73	Vuoden 1996 lopussa voimassa olleet eläkkeet eläkkeen suuruuden mukaan	112
74	Vuoden 1996 lopussa voimassa olleet eläkkeet eläkkeensaajan iän ja työkyvyttömyyden syyn mukaan	113
75	Vuoden 1996 lopussa voimassa olleet eläkkeet eläkkeen myöntäneen laitoksen ja työkyvyttömyyden syyn mukaan	114
76	Vuoden 1996 aikana alkaneet eläkkeet eläkkeen myöntäneen laitoksen ja työkyvyttömyyseläkkeen lajin mukaan	115
77	Vuoden 1996 aikana alkaneet eläkkeet eläkkeensaajan iän mukaan	116
78	Vuoden 1996 aikana alkaneet eläkkeet eläkkeen suuruuden mukaan	117
79	Vuoden 1996 aikana alkaneet eläkkeet eläkkeensaajan iän ja työkyvyttömyyden syyn mukaan	118
80	Vuoden 1996 aikana alkaneet eläkkeet eläkkeen myöntäneen laitoksen ja työkyvyttömyyden syyn mukaan	119
81	Vuoden 1996 aikana päättyneet eläkkeet eläkkeensaajan iän, eläkkeen myöntäneen laitoksen ja eläkkeen päättymissyyn mukaan	120

Työkyvyttömyyseläkkeet, kuntoutustuet

82	Vuoden 1996 lopussa voimassa olleet eläkkeet eläkkeen myöntäneen laitoksen ja työkyvyttömyyseläkkeen lajin mukaan	121
83	Vuoden 1996 lopussa voimassa olleet eläkkeet eläkkeensaajan iän mukaan	122
84	Vuoden 1996 lopussa voimassa olleet eläkkeet eläkkeen suuruuden mukaan	123
85	Vuoden 1996 lopussa voimassa olleet eläkkeet eläkkeensaajan iän ja työkyvyttömyyden syyn mukaan	124
86	Vuoden 1996 lopussa voimassa olleet eläkkeet eläkkeen myöntäneen laitoksen ja työkyvyttömyyden syyn mukaan	125
87	Vuoden 1996 aikana alkaneet eläkkeet eläkkeen myöntäneen laitoksen ja työkyvyttömyyseläkkeen lajin mukaan	126
88	Vuoden 1996 aikana alkaneet eläkkeet eläkkeensaajan iän mukaan	127
89	Vuoden 1996 aikana alkaneet eläkkeet eläkkeen suuruuden mukaan	128
90	Vuoden 1996 aikana alkaneet eläkkeet eläkkeensaajan iän ja työkyvyttömyyden syyn mukaan	129
91	Vuoden 1996 aikana alkaneet eläkkeet eläkkeen myöntäneen laitoksen ja työkyvyttömyyden syyn mukaan	130
92	Vuoden 1996 aikana päättyneet eläkkeet eläkkeensaajan iän, eläkkeen myöntäneen laitoksen ja eläkkeen päättymissyyn mukaan	131

Yksilölliset varhaiseläkkeet

93	Vuoden 1996 lopussa voimassa olleet eläkkeet eläkkeensaajan iän ja eläkkeen myöntäneen laitoksen mukaan	132
94	Vuoden 1996 lopussa voimassa olleet eläkkeet eläkkeen suuruuden mukaan	133

95	Vuoden 1996 lopussa voimassa olleet eläkkeet eläkkeen myöntäneen laitoksen ja työkyvyttömyyden syyn mukaan	134
96	Vuoden 1996 aikana alkaneet eläkkeet eläkkeensaajan iän ja eläkkeen myöntäneen laitoksen mukaan	135
97	Vuoden 1996 aikana alkaneet eläkkeet eläkkeen suuruuden mukaan	136
98	Vuoden 1996 aikana alkaneet eläkkeet eläkkeen myöntäneen laitoksen ja työkyvyttömyyden syyn mukaan	137
99	Vuoden 1996 aikana päättyneet eläkkeet eläkkeensaajan iän, eläkkeen myöntäneen laitoksen ja päättymissyyn mukaan	138

Perhe-eläkkeet

100	Vuoden 1996 lopussa voimassa olleet eläkkeet eläkkeen myöntäneen laitoksen ja eläketaustan mukaan	140
101	Vuoden 1996 lopussa voimassa olleet eläkkeet eläkkeen suuruuden mukaan	141
102	Vuoden 1996 lopussa voimassa olleet eläkkeet eläkkeen suuruuden ja edunsaajarakenteen mukaan	141
103	Vuoden 1996 lopussa voimassa olleiden eläkkeiden edunsaajat iän ja eläkkeen myöntäneen laitoksen mukaan	142
104	Vuoden 1996 lopussa voimassa olleet uusien perhe-eläkesääntöjen mukaan myönnetyt leskeneläkkeet, joissa ei ole tehty eläkesovitusta	143
105	Vuoden 1996 lopussa voimassa olleet uusien perhe-eläkesääntöjen mukaan myönnetyt leskeneläkkeet, joissa on tehty eläkesovitus	144
106	Vuoden 1996 aikana alkaneet eläkkeet edunjättäjän iän ja eläkkeen myöntäneen laitoksen mukaan	145
107	Vuoden 1996 aikana alkaneet leskeneläkkeet lesken iän ja edunsaajarakenteen mukaan	146
108	Vuoden 1996 aikana alkaneet lapseneläkkeet lapsen iän ja edunsaajarakenteen mukaan	146
109	Vuoden 1996 aikana päättyneet perhe-eläkkeet ja eläkeosuudet	147
110	Eläkkeensaajat, joiden oikeus perhe-eläkkeeseen päättyi vuoden 1996 aikana	148

Maatalouden erityiseläkkeet

111	Vuoden 1996 lopussa voimassa olleet eläkkeet eläkkeen lajin ja eläkkeensaajan iän mukaan	149
112	Vuoden 1996 aikana alkaneet eläkkeet eläkkeen lajin ja eläkkeensaajan iän mukaan	149
113	Vuoden 1996 aikana päättyneet eläkkeet eläkkeen lajin mukaan	149

I Aikasarjatietoja eläkkeistä

Aikasarjatietoja eläkkeistä

Vuoden 1996 lopussa oli yksityisellä sektorilla maksussa kaikkiaan 1 071 000 eläkettä, 16 000 eläkettä edellistä vuotta enemmän. Eläkkeiden kokonaismäärä kasvaa jatkuvasti, viime vuosina kuitenkin aikaisempia vuosia jonkin verran hitaammin. Kokonaismäärän kasvu kohdistuu lähinnä vanhuuseläkkeisiin, joiden määrä kasvaa vuosittain vajaalla 20 000 eläkkeellä. Vuonna 1978 eläkkeiden kokonaismäärä ylitti puolen miljoonan ja vuonna 1993 miljoonan rajan.

Yli puolet yksityisen sektorin eläkkeistä on vanhuuseläkkeitä. Niitä oli tilastointivuoden lopussa 580 000. Määrä on viidessätoista vuodessa lähes kaksinkertaistunut. Perhe-eläkkeitä oli tilastointivuoden lopussa 210 000. Myös perhe-eläkkeiden määrä kasvaa melko tasaisesti, runsaalla 5 000 eläkkeellä vuosittain.

Työkyvyttömyyseläkkeiden kokonaismäärä sitävastoin pieneni tilastointivuoden aikana tuntuvasti. Vuoden 1996 lopussa niitä oli 226 000, lähes 8 000 eläkettä edellisvuotta vähemmän. Työkyvyttömyyseläkkeiden kokonaismäärä pysytteli koko 1970-luvun lopun ja 1980-luvun alun runsaassa 170 000 eläkkeessä, mutta kääntyi 1980-luvun puolivälin jälkeen yksilöllisen varhaiseläkkeen myötä selvään nousuun. Muutamia vuosia eläkkeiden kokonaismäärä kasvoi enimmillään lähes 10 000 eläkkeellä vuodessa, viime vuosina kuitenkin jo hitaammin. Suurimmillaan työkyvyttömyyseläkkeiden kokonaismäärä oli vuoden 1994 lopussa, jolloin niitä oli 234 000.

Täysien työkyvyttömyyseläkkeiden määrä on jo useamman vuoden ajan ollut vähenevä. Määrä on hitaasti pienentynyt vuoden 1991 runsaasta 176 000 eläkkeestä tilastointivuoden 170 000 eläkkeeseen. Yksilöllisten varhaiseläkkeiden määrä kasvoi vuosittain aina viime vuoteen asti, jolloin se kääntyi selvään laskuun. Määrän väheneminen on seurausta vuoden 1994 alussa voimaan tulleesta lainmuutoksesta, jonka mukaan yksilöllisen varhaiseläkkeen alaikäraja nousee asteittain 55-vuodesta 58-vuoteen, ts. uusia ikäluokkia ei tule kolmeen vuoteen yksilöllisen varhaiseläkkeen hakijoihin. Vuoden 1996 lopussa yksilöllisiä varhaiseläkkeitä oli maksussa alle 47 000, yli 5 000 edellisvuotta vähemmän. Osaeläkkeenä maksettujen työkyvyttömyyseläkkeiden määrä puolestaan on pitkään jatkuneen laskun jälkeen kääntynyt viime vuosina hienoiseen nousuun.

Vuoden 1996 aikana yksityisellä sektorilla alkoi runsaat 90 000 eläkettä, 2 000 eläkettä edellisvuotta vähemmän. Kahden viime vuoden aikana uusien eläkkeiden määrä on vähentynyt yhteensä yli 7 000 eläkkeellä, mikä johtuu pääasiassa eläkelakeihin tehdyistä muutoksista, työttömyyseläkkeen saamisen ehtojen tiukentamisesta ja yksilöllisen varhaiseläkkeen ikärajan korottamisesta.

Yksilöllisen varhaiseläkkeen ikärajan korottaminen näkyy selvästi uusien eläkkeiden määrän vähenemisenä. Yksilöllisiä varhaiseläkkeitä alkoi tilastointivuonna vain hiukan runsaat 3 000, mikä on 2 500 eläkettä edellistä vuotta ja yli 4 000 sitä edeltävää vuotta vähemmän. Työttömyyseläkkeen saamisen ehtojen kiristäminen sitä vastoin näkyi alkaneiden eläkkeiden luvuissa vain vuonna 1995, jolloin niitä alkoi yli 3 000 sitä edeltävää vuotta vähemmän eli 9 000 eläkettä. Suuren työttömyyden johdosta uusien työttömyyseläkkeiden määrä kääntyi kuitenkin uudestaan nousuun. Vuonna 1996 alkoi lähes 11 000 työttömyyseläkettä.

Uusien vanhuus- ja perhe-eläkkeiden määrä pysyy vuosittain melko tasaisena. Vanhuuseläkkeitä alkaa vuosittain runsaat 40 000, tilastointivuonna noin 42 000. Tämä on lähes puolet kaikista alkaneista eläkkeistä. Luku sisältää myös vanhuuseläkkeeksi muuttuneet työttömyys-, työkyvyttömyys-, osa-aika-, maatalouden erityis- ja rintamaveteraanien var-

haiseläkkeit. Näitä ns. jatkoeläkkeitä oli kaikkiaan 31 000, mikä on noin kolmannes kaikista alkaneista eläkkeistä ja yli 70 prosenttia alkaneista vanhuuseläkkeistä.

Vuoden 1996 aikana päättyi runsaat 73 000 eläkettä, noin 1 000 eläkettä edellisvuotta enemmän. Vanhuuseläkkeitä päättyi 26 000 ja perhe-eläkkeitä 8 600. Työkyvyttömyys-, työttömyys-, osa-aika- ja maatalouden erityiseläkkeitä päättyi yhteensä vajaat 39 000. Näistä 80 prosenttia päättyi vanhuuseläkkeelle siirtymiseen.

Keskimääräinen yksityisellä sektorilla maksussa oleva **eläke** oli suuruudeltaan hiukan alle 2 500 mk/kk, omaan työuraan perustuva eläke keskimäärin noin 2 700 markkaa ja perhe-eläke noin 1 500 markkaa kuukaudessa.

Vuoden 1996 aikana maksettiin perusturvan mukaisia eläkkeitä yhteensä runsaat 31 miljardia markkaa. Rekisteröityinä lisäeläkkeinä maksettiin 960 miljoonaa ja maatalouden erityiseläkkeinä 540 miljoonaa markkaa. Koko yksityisen sektorin eläkemeno oli siten hiukan alle 33 miljardia markkaa. Eläkemeno kasvoi edellisestä vuodesta 1,6 miljardilla markalla.

Työeläkkeiden yhteensovitus muiden lakisääteisten eläkkeiden kanssa pienensi tilastointivuonna noin 63 000 eläkettä eli lähes kuutta prosenttia kaikista yksityisellä sektorilla maksussa olleista eläkkeistä. 6 700 tapauksessa eläkettä ei jäänyt maksettavaksi lainkaan. Yhteensovituksen pienentämien eläkkeiden määrä kasvaa vuosittain. Viisitoista vuotta sitten eli vuonna 1981 yhteensovituksen vuoksi pieneni 17 000 eläkettä, mikä oli alle 3 prosenttia kaikista silloin maksussa olleista eläkkeistä.

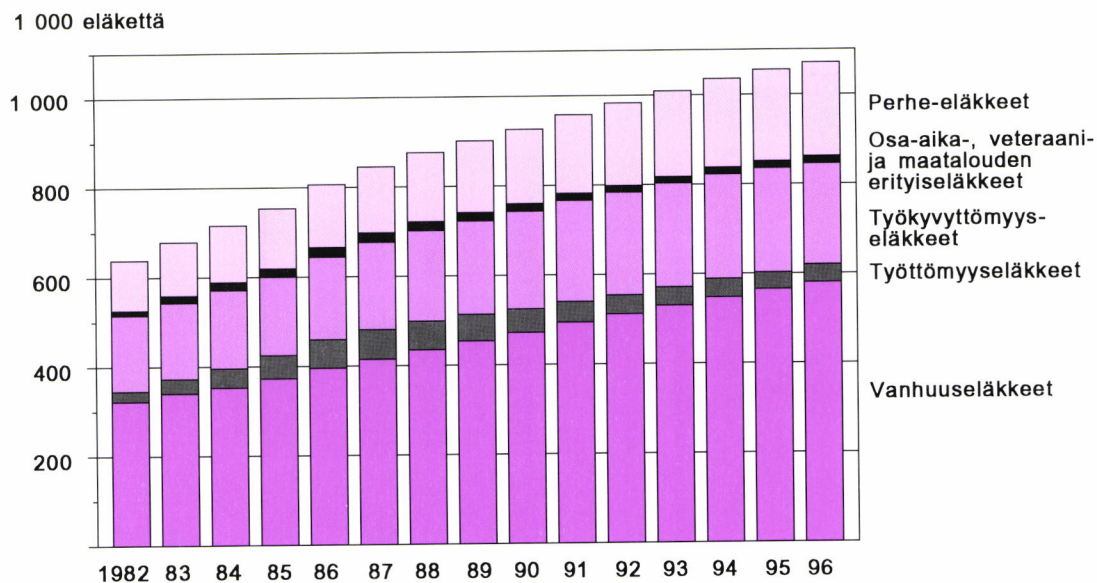
Lapsikorotuksen sisältävien eläkkeiden määrä puolestaan pienenee jatkuvasti. Lapsikorotus voidaan myöntää yrittäjäeläkelakien piirissä vain ennen vuotta 1947, työntekijöiden eläkelakien piirissä ennen vuotta 1939 ja merimieseläkelain piirissä ennen vuotta 1933 syntyneelle eläkkeensaajalle. Lapsikorotus sisältyi vuonna 1996 enää 8 300 eläkkeeseen, useimmiten työkyvyttömyyseläkkeeseen. Eniten lapsikorotuksia oli maksussa vuonna 1976, jolloin se sisältyi 46 000 eläkkeeseen eli joka kymmenenteen silloin maksussa olleeseen eläkkeeseen.

Työttömyys näkyy yhä useammin myös eläkkeissä. **Työttömyys- tai työeläkelisällä** korotettuja eläkkeitä oli vuoden 1996 lopussa maksussa kaikkiaan runsaat 150 000. Määrä on viidessätoista vuodessa kolminkertaistunut. Lisäksi lähes 20 000 eläkettä muuttui vapaakirjaeläkkeestä täysitehoiseksi, kun eläkettä myönnettäessä huomioitiin työttömyysaika tai työeläkelakien mukaisessa kuntoutuksessa- tai koulutuksessaoloaika. Näiden eläkkeiden määrä on viidessätoista vuodessa lähes kymmenkertaistunut.

Yksilöllisen varhaiseläkkeen hakemuksista hylättiin tilastointivuonna runsas kolmannes. Miesten hakemuksista hylättiin 33 ja naisten hakemuksista 40 prosenttia. Yksilöllisen varhaiseläkkeen hylkäysprosentti on kahden viime vuoden aikana alentunut. Suurimmillaan se oli vuonna 1994, jolloin hakemuksista hylättiin 46 prosenttia. **Muista työkyvyttömyyseläkehakemuksista** hylättiin vuonna 1996 viidennes. Miesten hakemuksista hylättiin 17 prosenttia ja naisten 24 prosenttia. Hylkäysprosentit olivat nyt lähes samat kuin edellisenä vuonna. Pitkään jatkunut hylkäysprosentin kasvu näyttäisi nyt päättyneen.

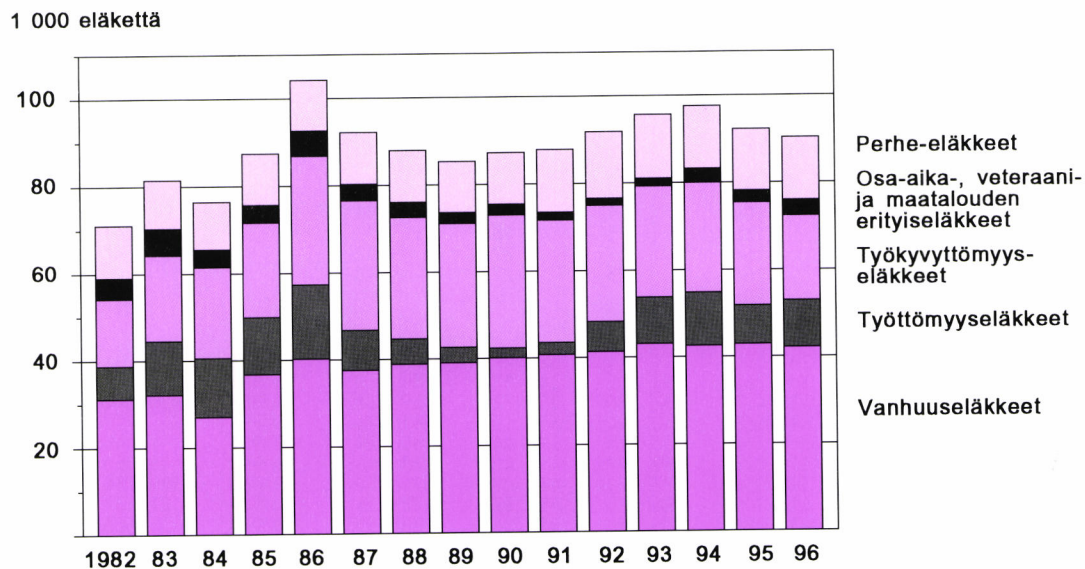
Yleisin **työkyvyttömyyden syy** on yhä edelleen tuki- ja liikuntaelinten sairaus. Runsas kolmannes vuoden 1996 lopussa voimassa olleista ja hiukan alle kolmannes vuoden 1996 aikana alkaneista työkyvyttömyyseläkkeistä oli myönnetty jonkin tuki- tai liikuntaelimen sairauden perusteella. Yhä useammin eläke kuitenkin myönnetään myös mielenterveyden sairauden perusteella. Runsas neljännes tilastointivuoden lopussa voimassa olleista sekä tilastointivuonna alkaneista eläkkeistä oli myönnetty mielenterveyden häiriöiden perusteella.

Kuvio 1 Eläkkeiden lukumäärä vuosien 1982 - 1996 lopussa eläkelajin mukaan



Lähde: Taulukko 1

Kuvio 2 Vuosina 1982 - 1996 alkaneiden eläkkeiden lukumäärä eläkelajin mukaan



Lähde: Taulukko 2

1 Vuosien 1982 - 1996 lopussa voimassa olleet eläkkeet

Eläkelaji:	Vanhuuseläkkeet				Työkyvyttömyyseläkkeet			
	Varhenn. vanhuuseläkkeet	Eläkeiässä alkaneet	Lykättyt vanhuuseläkkeet	Kaikki	Tädet työkyvyt. eläkkeet	Osa-työkyvyt. eläkkeet	Yksilöl. varhaiseläkkeet	Kaikki
Eläkelaitos	TEL							
1992	12 892	231 794	15 106	259 792	103 567	2 734	30 773	137 074
1993	14 916	242 988	14 359	272 263	104 130	2 853	33 219	140 202
1994	16 726	254 432	13 493	284 651	105 117	3 055	35 452	143 624
1995	18 413	266 274	12 738	297 425	105 539	3 524	36 138	145 201
1996	20 233	277 263	11 972	309 468	105 075	3 930	32 418	141 423
	LEL							
1992	874	54 506	2 770	58 150	37 138	1 046	5 226	43 410
1993	1 001	56 488	2 457	59 946	36 659	987	5 700	43 346
1994	1 128	58 218	2 166	61 512	35 865	940	6 017	42 822
1995	1 253	60 075	1 924	63 252	35 048	953	6 020	42 021
1996	1 380	61 626	1 713	64 719	33 820	954	5 399	40 173
	YEL							
1992	2 194	34 607	1 291	38 092	11 463	815	3 756	16 034
1993	2 669	35 767	1 327	39 763	11 835	840	3 902	16 577
1994	3 091	36 875	1 334	41 300	12 078	977	4 057	17 112
1995	3 496	38 031	1 351	42 878	12 119	1 058	4 021	17 198
1996	3 922	38 944	1 381	44 247	12 279	1 114	3 715	17 108
	MYEL							
1992	2 579	146 505	2 912	151 996	21 105	3 310	6 177	30 592
1993	3 081	148 455	2 626	154 162	19 940	3 014	6 219	29 173
1994	3 485	150 099	2 416	156 000	18 710	2 736	6 047	27 493
1995	3 732	150 992	2 187	156 911	17 965	2 583	5 630	26 178
1996	3 957	151 249	1 998	157 204	16 990	2 359	5 041	24 390
	MEL							
1992	79	2 387	1 279	3 745	2 317	68	238	2 623
1993	95	2 534	1 267	3 896	2 239	64	236	2 539
1994	113	2 629	1 257	3 999	2 188	69	248	2 505
1995	124	2 779	1 255	4 158	2 163	66	230	2 459
1996	130	2 874	1 239	4 243	2 095	77	213	2 385
	TaEL							
1992	17	75	7	99	79	6	25	110
1993	27	104	11	142	101	6	36	143
1994	34	135	15	184	113	7	47	167
1995	39	166	17	222	132	8	47	187
1996	47	206	23	276	148	10	46	204
	Kaikki							
1982	-	287 854	34 411	322 265	153 558	17 066	-	170 624
1983	-	306 767	33 405	340 172	154 519	16 537	-	171 056
1984	-	320 447	32 280	352 727	159 538	15 813	-	175 351
1985	-	341 863	30 994	372 857	161 474	14 793	-	176 267
1986	4 358	360 312	30 973	395 643	165 029	12 971	7 445	185 445
1987	6 661	378 829	29 397	414 887	168 656	11 562	15 056	195 274
1988	8 783	398 056	27 851	434 690	170 950	10 468	20 714	202 132
1989	10 845	416 209	26 320	453 374	172 415	9 581	27 137	209 133
1990	13 045	434 026	24 790	471 861	173 353	8 902	35 683	217 938
1991	15 730	453 565	24 735	494 030	176 190	8 366	41 643	226 199
1992	18 635	469 874	23 365	511 874	175 669	7 979	46 195	229 843
1993	21 789	486 336	22 047	530 172	174 904	7 764	49 312	231 980
1994	24 577	502 388	20 681	547 646	174 071	7 784	51 868	233 723
1995	27 057	518 317	19 472	564 846	172 966	8 192	52 086	233 244
1996	29 669	532 162	18 326	580 157	170 407	8 444	46 832	225 683

Eläkelaji:	Työttömyyseläkkeet	Osa-aika-eläkkeet	Rintamaveteraanien varhaiseläkkeet	Omaan työuraan perust. eläkkeet yhteensä	Perhe-eläkkeet	ETK-järjestelmän eläkkeet yhteensä	Maa-talouden erityiseläkkeet *)	Kaikki eläkkeet yhteensä
Eläkelaitos								
TEL								
1992	30 088	182	69	427 205	85 721	512 926	.	512 926
1993	29 760	213	25	442 463	89 479	531 942	.	531 942
1994	29 952	880	10	459 117	92 728	551 845	.	551 845
1995	27 015	1 341	5	470 987	95 783	566 770	.	566 770
1996	29 023	1 628	2	481 544	98 661	580 205	.	580 205
LEL								
1992	7 259	1	7	108 827	39 066	147 893	.	147 893
1993	7 080	-	3	110 375	39 727	150 102	.	150 102
1994	7 216	2	1	112 553	40 153	152 706	.	152 706
1995	6 889	8	1	112 171	40 469	152 640	.	152 640
1996	7 143	9	1	112 045	40 650	152 695	.	152 695
YEL								
1992	1 381	100	11	55 618	17 628	73 246	.	73 246
1993	1 382	114	4	57 840	18 498	76 338	.	76 338
1994	1 438	389	-	60 239	19 287	79 526	.	79 526
1995	1 242	548	-	61 866	20 091	81 957	.	81 957
1996	1 102	677	-	63 134	20 871	84 005	.	84 005
MYEL								
1992	2 971	1	2	185 562	40 870	226 432	.	226 432
1993	2 714	1	2	186 052	42 863	228 915	.	228 915
1994	2 494	13	-	186 000	44 780	230 780	.	230 780
1995	2 214	19	-	185 322	46 328	231 650	.	231 650
1996	2 183	26	-	183 803	47 738	231 541	.	231 541
MEL								
1992	207	.	1	6 576	1 411	7 987	.	7 987
1993	162	.	1	6 598	1 441	8 039	.	8 039
1994	125	-	-	6 629	1 457	8 086	.	8 086
1995	81	2	-	6 700	1 486	8 186	.	8 186
1996	68	7	-	6 703	1 534	8 237	.	8 237
TaEL								
1992	15	.	1	225	35	260	.	260
1993	22	.	1	308	49	357	.	357
1994	31	.	-	382	55	437	.	437
1995	36	.	-	445	62	507	.	507
1996	43	.	-	523	69	592	.	592
Kaikki								
1982	23 057	-	2 689	518 635	112 373	631 008	7 915	638 923
1983	32 619	-	5 973	549 820	119 883	669 703	9 480	679 183
1984	43 355	-	6 876	578 309	126 889	705 198	10 828	716 026
1985	51 748	-	6 534	607 406	134 261	741 667	12 244	753 911
1986	63 332	-	7 485	651 905	141 291	793 196	13 802	806 998
1987	66 271	142	6 354	682 928	148 263	831 191	14 768	845 959
1988	64 764	174	4 403	706 163	154 908	861 071	15 841	876 912
1989	59 988	199	2 545	725 239	160 824	886 063	15 994	902 057
1990	52 874	218	749	743 640	166 688	910 328	16 175	926 503
1991	45 774	256	247	766 506	176 276	942 782	15 551	958 333
1992	41 921	284	91	784 013	184 731	968 744	14 802	983 546
1993	41 120	328	36	803 636	192 057	995 693	14 069	1 009 762
1994	41 256	1 284	11	823 920	198 460	1 022 380	13 887	1 036 267
1995	37 477	1 918	6	837 491	204 219	1 041 710	13 490	1 055 200
1996	39 562	2 347	3	847 752	209 523	1 057 275	14 084	1 071 359

*) Sisältää sukupolvenvaihdoseläkkeet, luopumiskorvaukset ja luopumistuet.

2 Vuosina 1982 - 1996 alkaneet eläkkeet

Eläkelaji:	Vanhuuseläkkeet				Työkyvyttömyyseläkkeet			
	Varhenn. vanhuuseläkkeet	Eläkeiässä alkaneet	Lykätyt vanhuuseläkkeet	Kaikki	Täydet työkyvyttömyyseläkkeet	Osa-työkyvyttömyyseläkkeet	Yksilöl. varhaiseläkkeet	Kaikki
Eläkelaitos	TEL							
1992	2 142	20 123	469	22 734	10 722	479	5 481	16 682
1993	2 198	21 276	439	23 913	10 170	555	5 095	15 820
1994	1 976	21 742	348	24 066	10 240	695	5 132	16 067
1995	1 898	22 599	399	24 896	10 066	900	4 103	15 069
1996	2 054	22 450	416	24 920	9 335	864	2 199	12 398
	LEL							
1992	131	5 451	55	5 637	3 554	88	996	4 638
1993	153	5 784	61	5 998	3 275	72	982	4 329
1994	160	5 574	44	5 778	3 000	78	933	4 011
1995	147	5 732	58	5 937	2 926	114	635	3 675
1996	150	5 556	74	5 780	2 602	85	341	3 028
	YEL							
1992	368	2 691	94	3 153	1 692	129	593	2 414
1993	500	2 745	117	3 362	1 720	161	636	2 517
1994	459	2 766	83	3 308	1 653	221	699	2 573
1995	448	2 845	96	3 389	1 541	207	540	2 288
1996	480	2 725	111	3 316	1 468	203	389	2 060
	MYEL							
1992	457	8 994	50	9 501	1 629	356	831	2 816
1993	533	8 828	62	9 423	1 686	343	724	2 753
1994	435	8 561	65	9 061	1 476	305	636	2 417
1995	287	7 953	63	8 303	1 613	322	506	2 441
1996	283	7 424	61	7 768	1 271	275	306	1 852
	MEL							
1992	15	213	53	281	152	-	24	176
1993	17	238	62	317	121	2	33	156
1994	19	235	46	300	125	7	36	168
1995	12	253	45	310	141	7	25	173
1996	11	227	44	282	140	12	17	169
	TaEL							
1992	7	31	1	39	33	1	5	39
1993	11	32	4	47	33	-	11	44
1994	10	35	4	49	28	2	15	45
1995	4	36	2	42	21	4	9	34
1996	8	45	6	59	36	1	1	38
	Kaikki							
1982	-	30 246	962	31 208	13 273	2 170	-	15 443
1983	-	31 278	894	32 172	17 763	2 012	-	19 775
1984	-	26 261	796	27 057	19 160	1 851	-	21 011
1985	-	36 015	759	36 774	19 973	1 828	-	21 801
1986	4 480	35 077	687	40 244	20 964	1 408	7 201	29 573
1987	2 386	34 531	646	37 563	21 129	1 303	7 378	29 810
1988	2 224	36 028	620	38 872	20 563	1 208	6 187	27 958
1989	2 198	36 196	697	39 091	19 929	1 013	7 566	28 508
1990	2 342	37 097	658	40 097	19 268	1 040	10 310	30 618
1991	2 783	37 174	816	40 773	18 807	1 001	8 381	28 189
1992	3 120	37 503	722	41 345	17 782	1 053	7 930	26 765
1993	3 412	38 903	745	43 060	17 005	1 133	7 481	25 619
1994	3 059	38 913	590	42 562	16 522	1 308	7 451	25 281
1995	2 796	39 418	663	42 877	16 308	1 554	5 818	23 680
1996	2 986	38 427	712	42 125	14 852	1 440	3 253	19 545

Vanhuuseläkkeisiin sisältyvät myös jatkoeläkkeet eli vanhuuseläkkeeksi muuttuneet työkyvyttömyys-, työttömyys-, osa-aika-, rintamaveteraanien varhais- ja maatalouden erityiseläkkeet.

Vuoden 1982 alusta sairausvakuutuksen päiväraha muuttui ensisijaiseksi työeläkkeeseen nähden, tämän takia alkaneiden työkyvyttömyyseläkkeiden määrä on vuonna 1982 alhainen.

Eläkelaji:	Työttömyyseläkkeet	Osa-aika-eläkkeet	Rintamaveteraanien varhaiseläkkeet	Omaan työuraan perust. eläkkeet yhteensä	Perhe-eläkkeet	ETK-järjestelmän eläkkeet yhteensä	Maa-talouden erityiseläkkeet *)	Kaikki eläkkeet yhteensä
Eläkelaitos TEL								
1992	4 850	92	4	44 362	7 182	51 544	.	51 544
1993	7 847	117	-	47 697	7 026	54 723	.	54 723
1994	8 975	768	1	49 877	6 895	56 772	.	56 772
1995	6 338	700	-	47 003	6 818	53 821	.	53 821
1996	8 149	662	1	46 130	6 946	53 076	.	53 076
LEL								
1992	1 317	-	1	11 593	2 700	14 293	.	14 293
1993	1 809	1	-	12 137	2 558	14 695	.	14 695
1994	2 121	2	-	11 912	2 408	14 320	.	14 320
1995	1 709	6	-	11 327	2 363	13 690	.	13 690
1996	1 850	5	-	10 663	2 348	13 011	.	13 011
YEL								
1992	285	50	3	5 905	1 441	7 346	.	7 346
1993	380	47	-	6 306	1 355	7 661	.	7 661
1994	460	310	-	6 651	1 364	8 015	.	8 015
1995	243	240	-	6 160	1 407	7 567	.	7 567
1996	168	230	-	5 774	1 411	7 185	.	7 185
MYEL								
1992	405	-	1	12 723	3 795	16 518	.	16 518
1993	572	-	1	12 749	3 615	16 364	.	16 364
1994	602	13	-	12 093	3 596	15 689	.	15 689
1995	544	11	-	11 299	3 395	14 694	.	14 694
1996	524	10	-	10 154	3 504	13 658	.	13 658
MEL								
1992	8	.	-	465	108	573	.	573
1993	12	.	-	485	89	574	.	574
1994	22	.	-	490	89	579	.	579
1995	20	2	-	505	79	584	.	584
1996	18	6	-	475	104	579	.	579
TaEL								
1992	6	.	-	84	12	96	.	96
1993	9	.	-	100	16	116	.	116
1994	13	.	-	107	9	116	.	116
1995	11	.	-	87	13	100	.	100
1996	11	.	-	108	12	120	.	120
Kaikki								
1982	7 560	-	714	56 925	12 129	69 054	2 155	71 209
1983	12 330	-	462	67 739	11 091	78 830	2 693	81 523
1984	13 510	-	558	63 136	10 916	74 052	2 456	76 508
1985	13 123	-	952	72 650	11 771	84 421	3 061	87 482
1986	17 028	-	565	89 410	11 649	101 059	3 207	104 266
1987	9 190	145	856	77 564	11 851	89 415	2 802	92 217
1988	5 811	71	359	73 071	11 898	84 969	3 039	88 008
1989	3 550	81	149	71 379	11 703	83 082	2 274	85 356
1990	2 267	77	50	73 109	11 820	84 929	2 353	87 282
1991	2 761	120	22	71 865	14 385	86 250	1 650	87 900
1992	6 871	142	9	75 132	15 238	90 370	1 475	91 845
1993	10 629	165	1	79 474	14 659	94 133	1 592	95 725
1994	12 193	1 093	1	81 130	14 361	95 491	2 139	97 630
1995	8 865	959	-	76 381	14 075	90 456	1 822	92 278
1996	10 720	913	1	73 304	14 325	87 629	2 680	90 309

*) Sisältää sukupolvenvaihdoseläkkeet, luopumiskorvaukset ja luopumistuet.

3 Vuosina 1982 - 1996 päättyneet eläkkeet

Eläkelaji:	Vanhuuseläkkeet				Työkyvyttömyyseläkkeet			
	Varhenn. vanhuuseläkkeet	Eläkeiässä alkaneet	Lykättyt vanhuuseläkkeet	Kaikki	Täydet työkyvyttömyyseläkkeet	Osa-työkyvyttömyyseläkkeet	Yksilöl. varhaiseläkkeet	Kaikki
Eläkelaitos	TEL							
1992	112	8 968	1 200	10 280	9 851	180	2 161	12 192
1993	145	9 713	1 150	11 008	9 999	143	2 838	12 980
1994	146	9 860	1 193	11 199	9 675	171	3 142	12 988
1995	181	10 298	1 096	11 575	9 842	205	3 603	13 650
1996	210	11 056	1 140	12 406	10 246	196	6 008	16 450
	LEL							
1992	11	3 249	397	3 657	3 822	93	328	4 243
1993	19	3 296	363	3 678	3 757	100	449	4 306
1994	15	3 410	337	3 762	3 680	71	558	4 309
1995	18	3 499	289	3 806	3 752	70	614	4 436
1996	17	3 642	262	3 921	3 759	57	944	4 760
	YEL							
1992	18	1 621	85	1 724	1 443	53	477	1 973
1993	23	1 584	80	1 687	1 467	62	557	2 086
1994	27	1 660	77	1 764	1 498	51	604	2 153
1995	41	1 693	78	1 812	1 607	73	630	2 310
1996	42	1 814	81	1 937	1 451	87	756	2 294
	MYEL							
1992	24	6 353	320	6 697	3 244	452	745	4 441
1993	29	6 812	344	7 185	3 080	411	838	4 329
1994	32	6 891	274	7 197	2 941	360	943	4 244
1995	39	7 043	293	7 375	2 559	323	1 035	3 917
1996	57	7 151	251	7 459	2 498	301	1 001	3 800
	MEL							
1992	-	85	45	130	221	5	24	250
1993	1	82	64	147	220	5	35	260
1994	-	101	52	153	188	3	28	219
1995	1	90	49	140	181	5	43	229
1996	1	113	51	165	192	4	35	231
	TaEL							
1992	-	2	-	2	7	-	3	10
1993	-	1	-	1	11	-	2	13
1994	-	2	-	2	16	-	-	16
1995	1	2	-	3	5	1	8	14
1996	-	2	-	2	16	2	4	22
	Kaikki							
1982	-	10 307	1 671	11 978	17 975	1 390	-	19 365
1983	-	11 554	1 826	13 380	17 798	1 455	-	19 253
1984	-	11 757	1 835	13 592	15 611	1 279	-	16 890
1985	-	13 405	1 964	15 369	19 653	1 493	-	21 146
1986	9	13 873	2 200	16 082	18 752	1 499	53	20 304
1987	38	14 849	2 161	17 048	18 823	1 287	474	20 584
1988	58	16 090	2 191	18 339	19 420	1 208	1 100	21 728
1989	78	16 755	2 150	18 983	19 056	1 168	1 535	21 759
1990	97	18 294	2 123	20 514	19 096	1 047	2 194	22 337
1991	122	18 932	2 082	21 136	19 142	909	3 067	23 118
1992	165	20 278	2 047	22 490	18 588	783	3 738	23 109
1993	217	21 488	2 001	23 706	18 534	721	4 719	23 974
1994	220	21 924	1 933	24 077	17 998	656	5 275	23 929
1995	281	22 625	1 805	24 711	17 946	677	5 933	24 556
1996	327	23 778	1 785	25 890	18 162	647	8 748	27 557

Päättyneisiin eläkkeisiin sisältyvät myös eläkelajista toiseen siirtyneet.

Eläkelaji:	Työttömyyseläkkeet	Osa-aika-eläkkeet	Rintamaveteraanien varhaiseläkkeet	Omaan työuraan perust. eläkkeet yhteensä	Perhe-eläkkeet	ETK-järjestelmän eläkkeet yhteensä	Maa-talouden erityiseläkkeet *)	Kaikki eläkkeet yhteensä
Eläkelaitos	TEL							
1992	7 644	79	121	30 316	2 822	33 138	.	33 138
1993	8 187	83	43	32 301	3 137	35 438	.	35 438
1994	8 799	103	16	33 105	3 526	36 631	.	36 631
1995	9 289	236	5	34 755	3 643	38 398	.	38 398
1996	6 153	366	4	35 379	3 894	39 273	.	39 273
	LEL							
1992	1 803	1	15	9 719	1 727	11 446	.	11 446
1993	1 984	2	4	9 974	1 696	11 670	.	11 670
1994	1 990	-	2	10 063	1 785	11 848	.	11 848
1995	2 037	-	-	10 279	1 880	12 159	.	12 159
1996	1 597	4	-	10 282	1 909	12 191	.	12 191
	YEL							
1992	341	30	16	4 084	432	4 516	.	4 516
1993	379	32	7	4 191	485	4 676	.	4 676
1994	405	35	4	4 361	570	4 931	.	4 931
1995	442	81	-	4 645	609	5 254	.	5 254
1996	309	98	-	4 638	627	5 265	.	5 265
	MYEL							
1992	840	2	12	11 992	1 398	13 390	.	13 390
1993	829	-	1	12 344	1 604	13 948	.	13 948
1994	824	1	2	12 268	1 668	13 936	.	13 936
1995	825	5	-	12 122	1 840	13 962	.	13 962
1996	555	2	-	11 816	2 084	13 900	.	13 900
	MEL							
1992	60	.	-	440	47	487	.	487
1993	58	.	-	465	41	506	.	506
1994	59	.	1	432	49	481	.	481
1995	64	.	-	433	50	483	.	483
1996	31	1	-	428	49	477	.	477
	TaEL							
1992	1	.	1	14	1	15	.	15
1993	2	.	-	16	-	16	.	16
1994	4	.	1	23	2	25	.	25
1995	6	.	-	23	3	26	.	26
1996	4	.	-	28	3	31	.	31
	Kaikki							
1982	2 124	-	24	33 491	2 974	36 465	993	37 458
1983	2 784	-	466	35 883	3 239	39 122	1 121	40 243
1984	2 778	-	780	34 040	3 559	37 599	1 097	38 696
1985	4 733	-	1 372	42 620	4 009	46 629	1 635	48 264
1986	5 457	-	1 651	43 494	4 246	47 740	1 632	49 372
1987	6 270	3	2 008	45 913	4 500	50 413	1 805	52 218
1988	7 330	38	2 326	49 761	4 953	54 714	1 936	56 650
1989	8 316	52	2 010	51 120	5 405	56 525	2 101	58 626
1990	9 373	56	1 846	54 126	5 714	59 840	2 149	61 989
1991	10 159	80	532	55 025	5 834	60 859	2 242	63 101
1992	10 689	112	165	56 565	6 427	62 922	2 200	65 192
1993	11 439	117	55	59 291	6 963	66 254	2 300	68 554
1994	12 081	139	26	60 252	7 600	67 852	2 301	70 153
1995	12 663	322	5	62 257	8 025	70 282	2 203	72 485
1996	8 649	471	4	62 571	8 566	71 137	2 077	73 214

*) Sisältää sukupolvenvaihdoseläkkeet, luopumiskorvaukset ja luopumistuet.

4 Keskimääräinen peruseläke vuosien 1982 - 1996 lopussa, mk/kk

Eläkelaji:	Vanhuuseläkkeet				Työkyvyttömyyseläkkeet			
	Varhenn. vanhuuseläkkeet	Eläke-iässä alkaneet	Lykätyt vanhuuseläkkeet	Kaikki	Täydet työkyvytt. eläkkeet	Osa-tökyvytt. eläkkeet	Yksilöl. varhaiseläkkeet	Kaikki
Eläkelaitos	TEL							
1992	3 407	2 732	2 785	2 769	3 467	1 922	4 396	3 645
1993	3 520	2 808	2 851	2 849	3 535	1 915	4 435	3 715
1994	3 517	2 873	2 904	2 912	3 584	1 894	4 387	3 746
1995	3 571	2 985	3 005	3 022	3 661	1 855	4 437	3 810
1996	3 655	3 102	3 095	3 138	3 790	1 847	4 547	3 910
	LEL							
1992	1 024	1 584	685	1 533	2 132	1 591	2 903	2 212
1993	1 029	1 638	670	1 588	2 170	1 573	2 851	2 246
1994	1 012	1 681	655	1 633	2 203	1 469	2 814	2 273
1995	1 033	1 761	664	1 713	2 245	1 430	2 825	2 310
1996	1 061	1 843	655	1 795	2 326	1 450	2 864	2 378
	YEL							
1992	3 014	2 727	3 679	2 776	3 216	1 930	3 317	3 174
1993	3 095	2 734	3 788	2 793	3 306	1 975	3 483	3 281
1994	3 065	2 728	3 815	2 788	3 395	1 992	3 587	3 361
1995	3 126	2 771	3 908	2 836	3 515	2 031	3 693	3 465
1996	3 183	2 829	4 027	2 898	3 665	2 078	3 828	3 597
	MYEL							
1992	803	843	617	838	1 267	708	1 237	1 200
1993	864	864	638	860	1 341	762	1 330	1 279
1994	909	882	684	880	1 422	801	1 421	1 360
1995	936	915	735	913	1 536	858	1 537	1 469
1996	973	954	805	953	1 660	915	1 659	1 588
	MEL							
1992	2 991	4 086	4 818	4 313	3 043	1 576	4 878	3 171
1993	3 011	4 100	4 871	4 324	3 102	1 564	5 154	3 254
1994	3 195	4 135	4 922	4 356	3 192	1 800	5 346	3 367
1995	3 356	4 197	5 020	4 420	3 308	1 699	5 640	3 483
1996	3 512	4 278	5 159	4 512	3 529	1 660	5 995	3 689
	TaEL							
1992	2 209	1 094	298	1 229	1 411	1 507	1 845	1 515
1993	2 648	1 026	272	1 276	1 410	1 488	1 776	1 506
1994	2 260	1 040	422	1 215	1 434	1 390	1 834	1 545
1995	2 555	1 341	449	1 486	1 448	1 057	1 764	1 511
1996	2 595	1 448	540	1 568	1 614	1 040	1 917	1 654
	Kaikki							
1982	-	877	953	885	1 122	546	-	1 065
1983	-	973	1 062	982	1 280	608	-	1 215
1984	-	1 050	1 147	1 059	1 415	661	-	1 347
1985	-	1 135	1 241	1 144	1 557	716	-	1 487
1986	1 545	1 229	1 358	1 243	1 719	793	2 303	1 678
1987	1 726	1 310	1 447	1 326	1 852	852	2 487	1 842
1988	1 890	1 403	1 558	1 423	2 000	925	2 740	2 020
1989	2 106	1 538	1 719	1 562	2 199	1 017	3 007	2 250
1990	2 337	1 680	1 890	1 709	2 400	1 132	3 123	2 467
1991	2 639	1 864	2 228	1 907	2 661	1 265	3 431	2 751
1992	2 886	2 017	2 426	2 067	2 898	1 373	3 718	3 010
1993	2 975	2 079	2 515	2 134	2 977	1 427	3 787	3 097
1994	2 972	2 135	2 588	2 190	3 048	1 473	3 799	3 162
1995	3 030	2 230	2 709	2 285	3 137	1 512	3 882	3 246
1996	3 112	2 332	2 824	2 387	3 273	1 570	3 989	3 358

Eläkelaji:	Työttömyyseläkkeet	Osa-aika-eläkkeet	Rintamaveteraanien varhaiseläkkeet	Omaan työuraan perust. eläkkeet yhteensä	Perhe-eläkkeet	ETK-järjestelmän eläkkeet yhteensä	Maa-talouden erityiseläkkeet *)	Kaikki eläkkeet yhteensä
Eläkelaitos	TEL							
1992	3 728	3 426	5 438	3 119	2 021	2 934	.	2 934
1993	3 945	3 314	5 946	3 197	2 018	2 999	.	2 999
1994	4 079	3 252	5 885	3 250	2 016	3 042	.	3 042
1995	4 195	3 104	2 756	3 332	2 037	3 113	.	3 113
1996	4 385	3 185	..	3 440	2 074	3 208	.	3 208
	LEL							
1992	2 264	..	369	1 853	941	1 612	.	1 612
1993	2 516	-	771	1 906	949	1 653	.	1 653
1994	2 699	1 930	957	1 674	.	1 674
1995	2 863	2 596	..	2 007	977	1 735	.	1 735
1996	3 099	2 393	..	2 087	1 004	1 799	.	1 799
	YEL							
1992	2 410	2 791	3 237	2 882	1 684	2 594	.	2 594
1993	2 578	2 941	3 120	2 928	1 675	2 624	.	2 624
1994	2 682	3 012	-	2 950	1 666	2 638	.	2 638
1995	2 824	2 935	-	3 011	1 674	2 683	.	2 683
1996	2 958	2 960	-	3 089	1 695	2 743	.	2 743
	MYEL							
1992	1 312	905	567	844	.	844
1993	1 407	934	569	866	.	866
1994	1 534	1 169	-	960	568	884	.	884
1995	1 782	1 530	-	1 002	576	917	.	917
1996	2 060	1 580	-	1 050	588	955	.	955
	MEL							
1992	4 676	.	..	3 869	2 566	3 639	.	3 639
1993	4 882	.	..	3 926	2 554	3 680	.	3 680
1994	5 256	.	..	3 999	2 592	3 746	.	3 746
1995	5 244	..	-	4 086	2 641	3 824	.	3 824
1996	5 853	3 842	-	4 232	2 697	3 946	.	3 946
	TaEL							
1992	2 757	.	..	1 472	1 584	1 484	.	1 484
1993	2 800	.	..	1 492	1 287	1 464	.	1 464
1994	3 070	.	-	1 510	1 190	1 470	.	1 470
1995	3 531	.	-	1 662	1 218	1 608	.	1 608
1996	3 701	.	-	1 777	1 136	1 702	.	1 702
	Kaikki							
1982	1 024	-	1 503	954	705	910	1 107	912
1983	1 293	-	1 618	1 079	774	1 025	1 229	1 028
1984	1 503	-	1 856	1 189	831	1 108	1 322	1 128
1985	1 705	-	2 070	1 302	890	1 227	1 517	1 232
1986	1 910	-	2 402	1 445	960	1 359	1 718	1 365
1987	2 100	1 897	2 699	1 562	1 017	1 465	1 871	1 472
1988	2 283	2 125	2 995	1 682	1 084	1 575	2 033	1 583
1989	2 504	2 368	3 529	1 846	1 178	1 725	2 232	1 734
1990	2 725	2 514	4 550	2 007	1 267	1 871	2 436	1 881
1991	2 986	3 003	6 076	2 222	1 369	2 062	2 658	2 072
1992	3 264	3 194	4 569	2 408	1 443	2 224	2 840	2 233
1993	3 488	3 179	4 604	2 482	1 445	2 282	2 901	2 290
1994	3 638	3 157	5 399	2 540	1 445	2 327	2 957	2 336
1995	3 764	3 038	2 307	2 621	1 464	2 394	3 043	2 402
1996	3 987	3 101	1 683	2 722	1 495	2 479	3 158	2 488

*) Sisältää sukupolvenvaihdoseläkkeet, luopumiskorvaukset ja luopumistuet.

5 Vuosina 1982 - 1996 maksetut eläkkeet, milj. mk

Eläkelaji:	Vanhuuseläkkeet			Työkyvyttömyyseläkkeet				Työttömyyseläkkeet
	Varhenn. vanhuuseläkkeet	Muut vanhuuseläkkeet	Kaikki	Täydet työkyvyttömyyseläkkeet	Osa työkyvyttömyyseläkkeet	Yksilöl. varhaiseläkkeet	Kaikki	
Eläkelaitos	TEL							
1992	490,6	7 883,4	8 374,0	4 292,8	89,6	1 572,3	5 954,7	1 375,8
1993	595,5	8 440,1	9 035,6	4 417,7	95,1	1 750,9	6 263,7	1 383,5
1994	675,6	8 982,7	9 658,3	4 508,6	101,6	1 861,6	6 471,8	1 429,3
1995	757,9	9 734,1	10 492,0	4 656,2	107,1	1 930,9	6 694,2	1 430,3
1996	856,2	10 510,1	11 366,3	4 814,2	115,7	1 886,2	6 816,1	1 455,1
	LEL							
1992	10,2	1 034,0	1 044,2	955,1	26,8	180,9	1 162,8	194,7
1993	11,9	1 100,4	1 112,3	959,6	24,3	195,2	1 179,1	207,3
1994	13,2	1 174,7	1 187,9	953,9	22,9	204,1	1 180,9	224,6
1995	14,8	1 253,5	1 268,3	957,7	21,4	207,2	1 186,3	237,5
1996	16,9	1 345,5	1 362,4	962,4	19,8	198,3	1 180,5	255,7
	YEL							
1992	73,1	1 175,1	1 248,2	434,4	28,0	150,1	612,5	39,5
1993	93,1	1 216,3	1 309,4	466,0	29,0	164,3	659,3	41,6
1994	109,3	1 254,2	1 363,5	491,2	31,0	175,9	698,1	45,9
1995	124,8	1 311,7	1 436,5	514,6	33,8	182,4	730,8	45,4
1996	144,6	1 372,2	1 516,8	542,8	36,9	180,8	760,5	41,7
	MYEL							
1992	22,1	1 478,2	1 500,3	323,8	41,7	87,3	452,8	48,4
1993	29,0	1 536,5	1 565,5	325,0	40,1	98,1	463,2	46,7
1994	37,2	1 588,7	1 625,9	322,7	38,3	102,0	463,0	46,0
1995	40,8	1 658,5	1 699,3	331,0	39,1	105,2	475,3	46,7
1996	45,1	1 727,0	1 772,1	341,7	38,4	103,5	483,6	52,3
	MEL							
1992	2,6	191,6	194,2	86,4	1,9	13,7	102,0	13,0
1993	3,2	200,5	203,7	86,3	1,8	15,2	103,3	10,3
1994	4,1	202,6	206,7	84,6	2,0	15,9	102,5	8,7
1995	5,1	213,6	218,7	86,3	2,2	17,2	105,7	6,6
1996	5,3	221,5	226,8	90,9	2,1	16,1	109,1	5,0
	TaEL							
1992	0,4	0,8	1,2	1,4	0,2	0,6	2,2	0,3
1993	0,7	1,2	1,9	1,7	0,2	0,7	2,6	0,6
1994	1,0	2,0	3,0	1,9	0,2	0,8	2,9	0,9
1995	1,2	2,4	3,6	2,4	0,2	0,9	3,5	1,4
1996	1,6	3,6	5,2	2,7	0,1	1,1	3,9	1,8
	Kaikki							
1982	-	3 270,7	3 270,7	2 060,5	144,5	-	2 205,0	244,3
1983	-	3 829,4	3 829,4	2 295,2	159,7	-	2 454,9	420,6
1984	-	4 360,1	4 360,1	2 639,7	171,5	-	2 811,2	690,2
1985	-	4 972,3	4 972,3	2 992,0	183,7	-	3 175,7	962,0
1986	54,2	5 674,2	5 728,4	3 345,5	185,5	109,1	3 640,1	1 317,4
1987	119,5	6 334,5	6 454,0	3 703,3	179,3	367,8	4 250,4	1 633,4
1988	179,2	7 047,6	7 226,8	4 074,0	172,9	611,4	4 858,3	1 785,2
1989	251,9	8 030,8	8 282,7	4 523,0	170,2	895,4	5 588,6	1 859,2
1990	338,4	9 074,1	9 412,5	4 989,2	170,1	1 257,8	6 417,1	1 829,1
1991	460,3	10 536,0	10 996,3	5 612,0	178,9	1 650,0	7 440,9	1 747,1
1992	599,2	11 762,9	12 362,1	6 093,8	188,3	2 004,9	8 287,0	1 671,8
1993	733,5	12 494,9	13 228,4	6 256,4	190,4	2 224,3	8 671,1	1 690,0
1994	840,4	13 204,8	14 045,2	6 363,0	196,0	2 360,3	8 919,3	1 755,3
1995	944,7	14 173,5	15 118,2	6 548,2	203,9	2 443,7	9 195,8	1 767,9
1996	1 069,8	15 179,7	16 249,5	6 754,7	213,0	2 385,9	9 353,6	1 811,7

Eläkelaji:	Osa-aika-eläkkeet	Perhe-eläkkeet			Kaikki ETK-järj. perusturvan mukaiset eläkkeet	Rekisteröidyt lisäeläkkeet	Maa-talouden erityis-eläkkeet *)	Kaikki eläkkeet yhteensä
		Vanhoiden sääntöjen mukaiset	Uusien sääntöjen mukaiset	Kaikki				
Eläkelaitos								
	TEL							
1992	7,6	1 761,2	299,9	2 061,1	17 773,3	844,4	.	18 617,7
1993	8,5	1 703,5	452,3	2 155,8	18 847,2	865,6	.	19 712,8
1994	24,4	1 638,3	592,6	2 230,9	19 814,7	881,0	.	20 695,7
1995	44,9	1 603,6	733,7	2 337,3	20 998,7	902,5	.	21 901,2
1996	59,6	1 567,8	882,7	2 450,5	22 147,5	934,0	.	23 081,6
	LEL							
1992	0,0	384,6	57,4	442,0	2 843,8	1,2	.	2 845,0
1993	0,0	370,0	82,1	452,1	2 950,8	1,3	.	2 952,1
1994	0,1	357,0	106,5	463,5	3 056,9	1,4	.	3 058,3
1995	0,2	343,7	131,8	475,5	3 167,8	1,5	.	3 169,3
1996	0,4	333,9	158,5	492,4	3 291,4	1,6	.	3 293,0
	YEL							
1992	3,1	300,7	51,7	352,4	2 255,7	15,3	.	2 271,0
1993	3,9	291,5	78,1	369,6	2 383,8	17,1	.	2 400,9
1994	11,5	283,0	101,1	384,1	2 503,1	18,4	.	2 521,5
1995	18,6	276,8	126,2	403,0	2 634,3	19,7	.	2 654,0
1996	23,3	271,0	151,1	422,1	2 764,5	21,0	.	2 785,5
	MYEL							
1992	0,0	230,4	44,6	275,0	2 276,5	1,5	.	2 278,0
1993	0,0	223,9	67,2	291,1	2 366,5	1,5	.	2 368,0
1994	0,1	216,8	88,0	304,8	2 439,8	1,6	.	2 441,4
1995	0,3	211,7	108,1	319,8	2 541,4	1,8	.	2 543,2
1996	0,5	207,2	129,2	336,4	2 644,8	1,9	.	2 646,8
	MEL							
1992	.	37,1	6,5	43,6	352,9	0,0	.	352,9
1993	.	35,3	9,2	44,5	361,7	0,0	.	361,7
1994	.	35,1	11,1	46,2	364,1	0,0	.	364,1
1995	0,1	36,4	13,8	50,2	381,3	0,0	.	381,3
1996	0,2	32,7	16,6	49,3	390,4	0,0	.	390,4
	TaEL							
1992	.	0,2	0,5	0,7	4,4	0,0	.	4,4
1993	.	0,6	0,6	1,2	6,3	0,0	.	6,4
1994	.	0,2	0,6	0,8	7,6	0,1	.	7,7
1995	.	0,3	0,6	0,9	9,4	0,1	.	9,5
1996	.	0,3	0,7	1,0	11,9	0,2	.	12,1
	Kaikki							
1982	-	918,5	-	918,5	6 638,5	268,2	103,3	7 010,1
1983	-	1 079,0	-	1 079,0	7 784,0	312,0	134,3	8 230,4
1984	-	1 241,7	-	1 241,7	9 103,1	361,4	168,8	9 633,2
1985	-	1 416,5	-	1 416,5	10 526,5	408,6	214,8	11 149,9
1986	-	1 603,9	-	1 603,9	12 289,8	464,4	277,9	13 032,3
1987	2,4	1 780,8	-	1 780,8	14 120,9	517,4	335,5	14 972,0
1988	4,4	1 976,5	-	1 976,5	15 851,5	569,3	392,5	16 813,4
1989	5,5	2 230,6	-	2 230,6	17 966,6	630,5	433,8	19 031,1
1990	6,5	2 486,6	17,0	2 503,6	20 150,8	692,0	474,1	21 334,9
1991	8,7	2 666,9	212,6	2 879,5	23 072,5	796,5	515,5	24 384,4
1992	10,7	2 714,3	460,5	3 174,8	25 506,5	862,4	516,0	26 884,9
1993	12,5	2 624,9	689,5	3 314,4	26 916,5	885,5	500,8	28 302,8
1994	36,0	2 530,5	899,9	3 430,4	28 186,2	902,5	504,5	29 593,8
1995	64,0	2 472,4	1 114,3	3 586,7	29 732,6	925,7	502,8	31 161,1
1996	84,0	2 412,9	1 338,8	3 751,7	31 250,5	958,8	542,8	32 752,1

*) Sisältää sukupolvenvaihdoseläkkeet, luopumiskorvaukset ja luopumistuet.

6 Vuosien 1982 - 1996 lopussa voimassa olleet yhteensovituksen pienentämät eläkkeet

I
6

Eläke- laji:	Vanhuuseläke		Työkyvyttömyyseläke		Perhe-eläke		Kaikki eläkkeet	
	Kaikki	Pienentynyt nollan suuruiseksi	Kaikki	Pienentynyt nollan suuruiseksi	Kaikki	Pienentynyt nollan suuruiseksi	Kaikki	Pienentynyt nollan suuruiseksi
Eläke- laitos	TEL							
1992	2 682	606	23 958	1 843	7 032	888	34 233	3 337
1993	3 060	660	26 793	1 927	7 485	932	37 858	3 519
1994	3 567	695	30 177	2 033	7 955	974	42 462	3 703
1995	4 180	751	33 193	2 061	8 362	999	46 787	3 813
1996	4 845	800	34 205	2 034	8 664	1 042	49 014	3 878
	LEL							
1992	769	420	4 976	901	1 444	332	7 205	1 653
1993	830	419	5 437	939	1 574	363	7 857	1 721
1994	928	430	5 836	973	1 650	371	8 466	1 774
1995	1 078	443	6 075	952	1 728	384	8 957	1 779
1996	1 280	474	5 990	886	1 789	396	9 209	1 756
	YEL							
1992	109	46	664	155	572	117	1 376	318
1993	110	44	780	179	606	120	1 532	343
1994	129	55	928	219	636	126	1 775	400
1995	145	61	1 025	230	671	129	1 942	420
1996	160	66	1 039	228	681	133	1 998	427
	MYEL							
1992	216	83	763	238	459	140	1 476	470
1993	246	86	770	244	488	143	1 542	482
1994	272	89	807	242	513	146	1 634	486
1995	297	97	872	249	522	151	1 736	505
1996	318	93	909	251	543	153	1 831	506
	MEL							
1992	47	6	406	40	100	32	566	78
1993	65	9	430	39	110	35	616	83
1994	85	9	463	43	115	37	673	89
1995	116	10	471	42	118	36	709	88
1996	139	12	463	40	129	39	735	91
	TaEL							
1992	1	1	20	1	8	1	29	3
1993	2	1	29	1	13	2	45	4
1994	3	2	29	-	13	2	46	4
1995	3	2	32	-	14	2	50	4
1996	5	2	32	-	14	2	52	4
	Kaikki							
1982	3 163	910	10 270	1 391	4 614	947	18 104	3 255
1983	3 166	939	11 233	1 439	5 034	1 009	19 599	3 397
1984	3 111	942	12 535	1 610	5 353	1 060	21 327	3 623
1985	3 066	944	13 864	1 803	5 693	1 093	23 127	3 851
1986	3 057	956	15 294	1 964	6 096	1 131	25 167	4 063
1987	3 052	970	17 126	2 177	6 449	1 183	27 523	4 340
1988	3 076	1 004	19 094	2 355	6 911	1 220	29 992	4 596
1989	3 181	1 072	21 240	2 530	7 298	1 263	32 597	4 878
1990	3 319	1 106	24 090	2 694	7 796	1 327	36 006	5 142
1991	3 542	1 125	27 433	2 953	8 740	1 425	40 458	5 516
1992	3 824	1 162	30 787	3 178	9 615	1 510	44 885	5 861
1993	4 313	1 219	34 239	3 329	10 276	1 595	49 450	6 152
1994	4 984	1 280	38 240	3 510	10 882	1 656	55 056	6 456
1995	5 819	1 364	41 668	3 534	11 415	1 701	60 181	6 609
1996	6 747	1 447	42 638	3 439	11 820	1 765	62 839	6 662

Kaikki-sarake sisältää myös työttömyys-, maatalouden erityis- ja rintamaveteraanien varhaiseläkkeet.

Yhteensovitus rajoittaa eläkkeiden määrän enintään 60 prosenttiin korkeimmasta palkasta tai työtulosta.

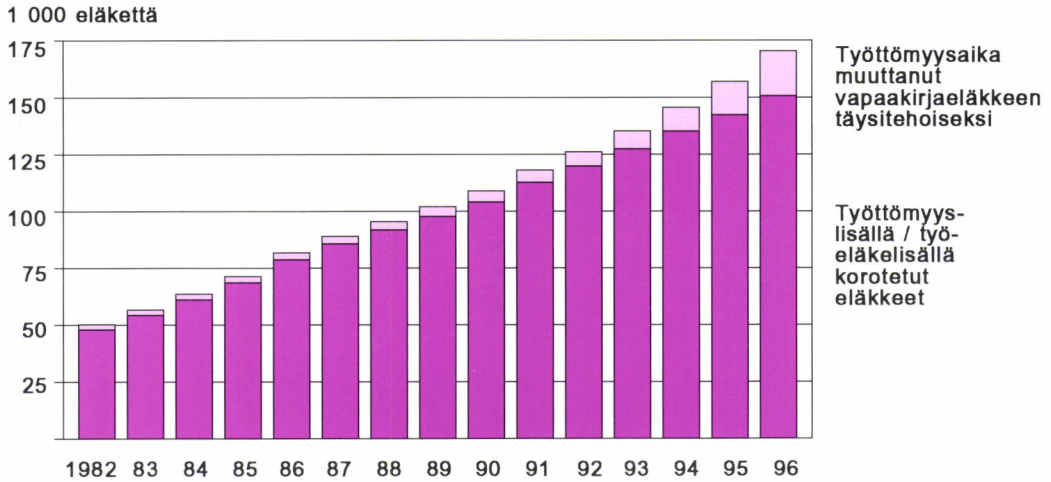
7 Vuosien 1982 - 1996 lopussa voimassa olleet lapsikorotuksen sisältävät eläkkeet

I
7

Eläkelaji:	Vanhuuseläke		Työttömyyseläke		Työkyvyttömyyseläke		Kaikki Luku- määrä	Lapsiko- rotukset yhteensä milj. mk
	Luku- määrä	Lapsi- korotus mk/kk	Luku- määrä	Lapsi- korotus mk/kk	Luku- määrä	Lapsi- korotus mk/kk		
Eläke- laitos								
TEL								
1992	845	749	342	507	3 912	276	5 099	24,4
1993	916	735	384	489	3 531	256	4 831	22,9
1994	969	677	438	432	3 153	231	4 560	20,7
1995	992	662	430	372	2 731	217	4 153	18,7
1996	1 051	608	453	294	2 281	207	3 785	16,6
LEL								
1992	195	281	124	260	1 525	154	1 844	4,3
1993	204	274	130	274	1 348	143	1 682	3,8
1994	199	231	155	275	1 152	132	1 506	3,2
1995	213	229	169	245	999	121	1 381	2,8
1996	227	203	177	210	806	119	1 210	2,5
YEL								
1992	264	796	42	756	1 337	359	1 643	7,8
1993	288	798	34	600	1 301	354	1 623	7,5
1994	293	796	31	504	1 267	346	1 591	7,2
1995	307	816	28	525	1 176	329	1 511	6,9
1996	326	778	28	550	1 091	316	1 445	6,4
MYEL								
1992	309	336	76	431	2 274	184	2 659	5,8
1993	318	336	68	413	2 058	181	2 444	5,4
1994	351	342	63	432	1 815	181	2 229	4,9
1995	325	352	60	428	1 635	177	2 020	4,5
1996	310	366	55	439	1 409	175	1 774	4,0
MEL								
1992	29	813	3	774	34	623	66	0,7
1993	26	712	3	1 085	28	543	57	0,5
1994	24	595	1	..	21	397	46	0,4
1995	22	621	1	..	15	398	38	0,3
1996	21	602	1	..	13	471	35	0,3
TaEL								
1992	2	..	1	..	7	252	10	0,1
1993	3	434	2	..	7	173	12	0,1
1994	5	266	4	204	8	165	17	0,1
1995	8	341	4	180	8	20	20	0,1
1996	6	367	6	134	7	19	19	0,1
Kaikki								
1982	2 535	272	1 905	177	26 230	187	30 670	76,9
1983	2 286	310	2 263	207	23 014	190	27 563	72,9
1984	1 967	331	2 645	228	20 243	193	24 855	69,5
1985	1 776	370	2 619	244	17 694	193	22 089	64,8
1987	1 501	458	2 057	283	13 799	200	17 357	55,9
1988	1 438	489	1 547	312	12 294	200	15 279	50,5
1989	1 433	532	1 142	345	11 172	202	13 747	47,3
1990	1 473	569	875	390	10 450	232	12 798	44,6
1991	1 610	628	677	422	9 813	243	12 100	44,7
1992	1 644	624	588	463	9 089	246	11 321	43,0
1993	1 755	618	621	443	8 273	235	10 649	40,2
1994	1 841	582	692	401	7 416	224	9 949	36,5
1995	1 867	582	692	353	6 564	213	9 123	33,3
1996	1 941	550	720	295	5 607	208	8 268	29,7

Mikäli eläkkeensaajalla on huollettavanaan alle 18-vuotias lapsi, lasketaan eläkkeeseen lapsi-
korotus. Lapsikorotus on syntymävuoden mukaan asteittain aleneva ja se voidaan TEL:n, LEL:n ja
TaEL:n piirissä myöntää ennen vuotta 1939, YEL:n ja MYEL:n piirissä ennen vuotta 1947 ja MEL:n
piirissä ennen vuotta 1933 syntyneelle eläkkeensaajalle.

Kuvio 3 Vuosien 1982 - 1996 lopussa voimassa olleet eläkkeet, joihin työttömyysaika on vaikuttanut



8 Vuosien 1982 - 1996 lopussa voimassa olleet eläkkeet, joihin työttömyysaika on vaikuttanut

Eläkelaji:	Varsinainen vanhuuseläke	Varhennettu vanhuuseläke	Työttömyyseläke	Varsinainen työttömyyseläke	Yksilöllinen varhaiseläke	Peruseläke	Kaikki
Vuosi	Työttömyyslisällä / työeläkelisillä korotetut eläkkeet						
1982	15 338	-	7 187	18 193	-	7 250	47 968
1983	17 246	-	9 213	19 696	-	8 150	54 305
1984	18 618	-	11 698	21 788	-	9 036	61 140
1985	21 001	-	14 030	23 624	-	10 031	68 686
1986	23 458	173	17 208	25 629	1 149	11 142	78 759
1987	26 010	270	17 491	27 558	2 159	12 237	85 725
1988	28 844	360	16 774	29 534	2 993	13 343	91 848
1989	32 006	456	15 347	31 389	4 179	14 406	97 783
1990	35 194	560	13 582	33 336	5 935	15 462	104 069
1991	39 436	732	12 145	36 172	7 399	16 820	112 704
1992	43 045	897	11 813	37 473	8 476	18 164	119 868
1993	47 043	1 083	12 032	38 381	9 356	19 522	127 417
1994	51 042	1 317	12 685	39 529	10 102	20 482	135 157
1995	55 645	1 574	12 730	40 549	10 308	21 568	142 374
1996	60 574	1 947	15 084	41 177	9 279	22 636	150 697

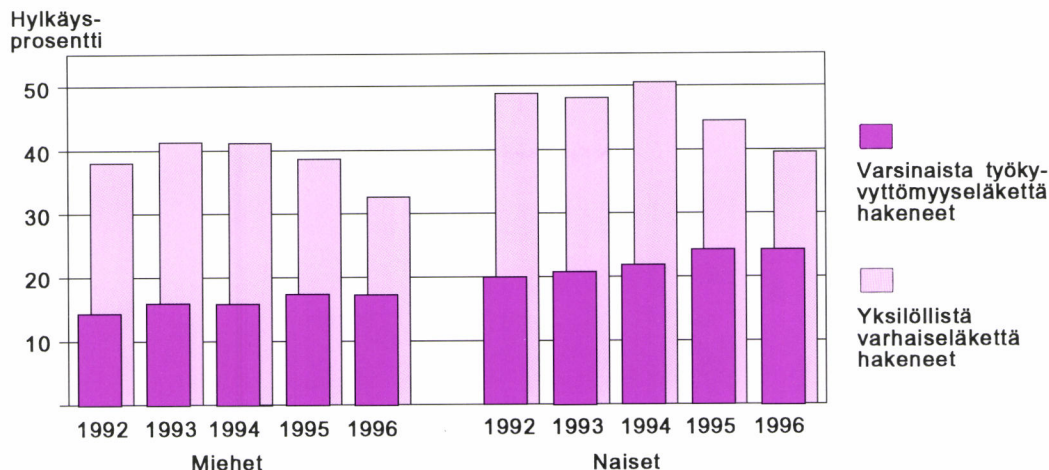
Työttömyysaika muuttanut vapaakirjan täysitehoiseksi eläkkeeksi

1982	368	-	1 105	665	-	134	2 272
1983	434	-	1 103	722	-	152	2 411
1984	481	-	1 153	787	-	171	2 592
1985	559	-	1 171	888	-	183	2 801
1986	696	-	1 162	958	10	214	3 040
1987	806	-	1 038	1 156	56	262	3 318
1988	943	-	889	1 438	137	316	3 723
1989	1 060	-	806	1 789	266	368	4 289
1990	1 190	-	692	2 192	412	414	4 900
1991	1 292	-	728	2 423	511	483	5 437
1992	1 375	-	957	2 718	640	586	6 276
1993	1 476	6	1 515	3 249	807	775	7 828
1994	1 594	5	2 752	4 008	1 086	1 066	10 511
1995	1 775	4	5 180	5 030	1 289	1 383	14 661
1996	2 275	4	8 591	5 766	1 326	1 683	19 645

Varsinainen vanhuuseläke-sarake ei sisällä varhennettuja vanhuuseläkkeitä eikä varsinainen työttömyyseläke-sarake yksilöllisiä varhaiseläkkeitä.

Työttömyyslisä muuttui vuoden 1994 alusta työeläkelisäksi.

Kuvio 4 Uusien työkyvyttömyyseläkehakemusten hylkäysprosentit vuosina 1992 - 1996



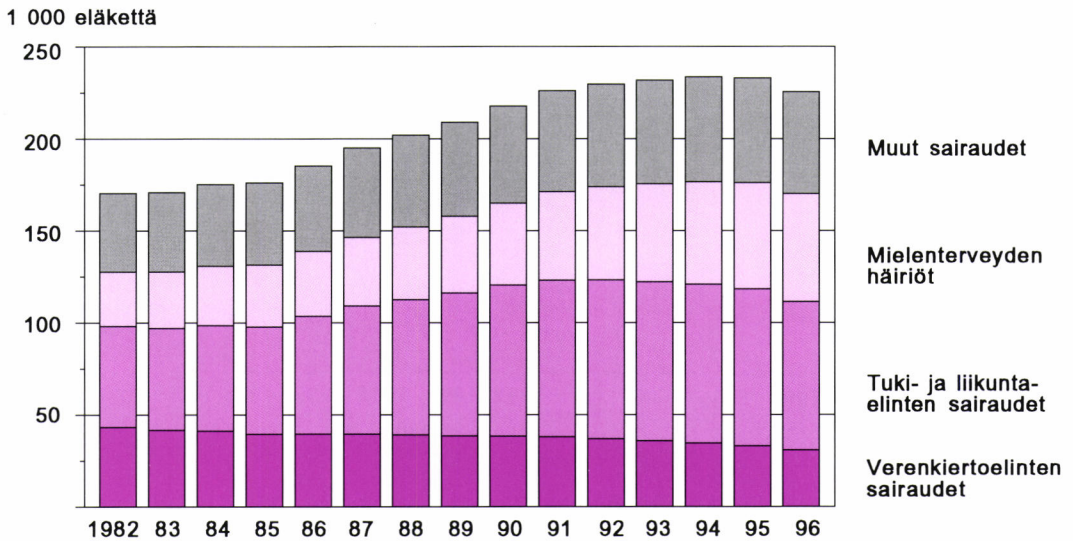
9 Uusien työkyvyttömyyseläkehakemusten hylkäysprosentit vuosina 1992 - 1996

I
9

Eläkelaitos:	TEL	LEL	YEL	MYEL	Kaikki
Varsinaista työkyvyttömyyseläketä hakaneet					
Miehet					
1992	14,9	13,7	15,8	12,9	14,5
1993	16,0	14,7	19,0	15,9	16,1
1994	16,8	13,6	17,9	14,2	16,0
1995	18,9	15,9	17,2	14,8	17,5
1996	17,0	17,3	20,2	17,4	17,4
Naiset					
1992	20,5	15,5	22,6	18,8	20,0
1993	20,5	17,5	23,7	23,1	20,9
1994	21,6	20,7	22,7	23,6	21,9
1995	24,9	20,8	24,3	23,5	24,3
1996	24,1	25,8	26,9	24,9	24,4
Kaikki					
1992	17,4	13,9	17,6	15,4	16,5
1993	18,0	14,9	20,3	18,9	17,8
1994	19,0	14,4	19,3	18,2	18,3
1995	21,7	16,5	19,4	18,5	20,2
1996	20,2	18,2	22,4	20,7	20,1
Yksilöllistä varhaiseläketä hakaneet					
Miehet					
1992	39,0	42,7	34,4	30,5	38,1
1993	42,8	43,7	39,8	29,7	41,3
1994	42,5	47,3	38,5	28,8	41,3
1995	38,1	47,9	35,5	39,1	38,7
1996	30,6	38,9	38,1	31,0	32,6
Naiset					
1992	50,1	57,0	51,3	38,6	48,8
1993	50,8	46,4	43,9	36,0	48,1
1994	52,4	59,0	51,4	33,2	50,5
1995	45,0	47,2	50,4	36,4	44,5
1996	40,1	50,0	43,1	32,5	39,6
Kaikki					
1992	44,6	44,4	40,1	34,8	43,0
1993	46,9	44,0	41,3	33,2	44,5
1994	47,9	48,7	43,2	31,2	45,8
1995	41,8	47,8	41,5	37,6	41,6
1996	35,6	40,1	40,2	31,8	36,0

Kaikki-sarake sisältää myös MEL- ja TaEL-laitosten hylkäysprosentit.

Kuvio 5 Vuosien 1982 - 1996 lopussa voimassa olleet työkyvyttömyyseläkkeet työkyvyttömyyden syyn mukaan



10 Vuosien 1982 - 1996 lopussa voimassa olleet työkyvyttömyyseläkkeet

I
10

Pääasiallinen työkyvyttömyyden aiheuttanut sairaus

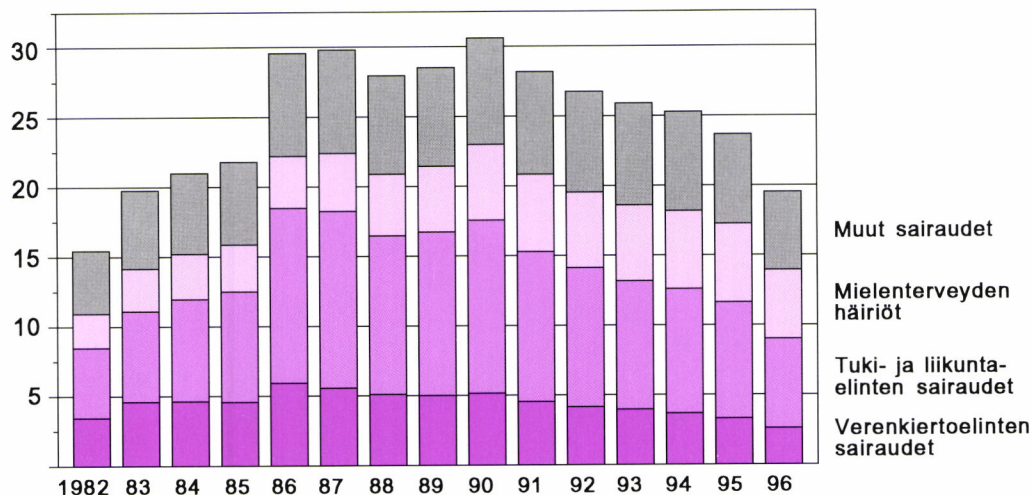
	Kasvaimet II	Mielenterv. häiriöt V	Herm. ja aistimi- en sair. VI	Veren- kierto- el.sair. VII	Hengi- tysel- taudit VIII	Tuki- ja liikunta- el.sair. XIII	Vammat ja myr- kytykset XVII	Muut sairau- det *)	Kaikki I-XVII
Lukumäärä									
1982	3 319	29 547	7 751	43 319	9 864	54 855	8 051	13 918	170 624
1983	3 394	30 705	8 037	41 784	9 841	55 287	8 135	13 873	171 056
1984	3 544	32 377	8 432	41 255	9 883	57 305	8 416	14 139	175 351
1985	3 582	33 766	8 587	39 524	9 767	58 276	8 606	14 159	176 267
1986	3 741	35 330	8 978	39 624	10 009	63 965	8 924	14 874	185 445
1987	3 812	37 352	9 906	39 596	10 214	69 593	9 382	15 419	195 274
1988	3 875	39 617	10 411	39 149	10 317	73 436	9 727	15 600	202 132
1989	3 912	41 845	10 946	38 587	10 369	77 622	9 968	15 884	209 133
1990	4 053	44 691	11 578	38 444	10 430	82 041	10 359	16 342	217 938
1991	4 232	48 276	12 233	38 042	10 527	85 032	11 001	16 856	226 199
1992	4 296	50 784	12 654	37 022	10 376	86 188	11 422	17 101	229 843
1993	4 349	53 368	13 043	35 904	10 174	86 302	11 729	17 111	231 980
1994	4 512	55 766	13 411	34 612	10 014	86 264	12 010	17 134	233 723
1995	4 549	57 930	13 656	33 109	9 729	85 262	12 078	16 931	233 244
1996	4 581	58 844	13 729	30 843	9 162	80 563	11 728	16 233	225 683
Prosenttiosuus									
1982	1,9	17,3	4,5	25,4	5,8	32,1	4,7	8,2	100,0
1983	2,0	18,0	4,7	24,4	5,8	32,3	4,8	8,1	100,0
1984	2,0	18,5	4,8	23,5	5,6	32,7	4,8	8,1	100,0
1985	2,0	19,2	4,9	22,4	5,5	33,1	4,9	8,0	100,0
1986	2,0	19,1	4,8	21,4	5,4	34,5	4,8	8,0	100,0
1987	2,0	19,1	5,1	20,3	5,2	35,6	4,8	7,9	100,0
1988	1,9	19,6	5,2	19,4	5,1	36,3	4,8	7,7	100,0
1989	1,9	20,0	5,2	18,5	5,0	37,1	4,8	7,6	100,0
1990	1,9	20,5	5,3	17,6	4,8	37,6	4,8	7,5	100,0
1991	1,9	21,3	5,4	16,8	4,7	37,6	4,9	7,5	100,0
1992	1,9	22,1	5,5	16,1	4,5	37,5	5,0	7,4	100,0
1993	1,9	23,0	5,6	15,5	4,4	37,2	5,1	7,4	100,0
1994	1,9	23,9	5,7	14,8	4,3	36,9	5,1	7,3	100,0
1995	2,0	24,8	5,9	14,2	4,2	36,6	5,2	7,3	100,0
1996	2,0	26,1	6,1	13,6	4,1	35,7	5,2	7,2	100,0

*) Käsittää pääluokat: I, III, IV, IX, X, XI, XII, XIV, XV JA XVI.

Tautiluokitus uudistettu vuosina 1987 (ICD-9) ja 1996 (ICD-10). Tässä taulukossa kaikki sairaudet ovat ICD-9-koodien mukaisia. Ks. liite 1.

Kuvio 6 Vuosina 1982 - 1996 alkaneet työkyvyttömyyseläkkeet työkyvyttömyyden synn mukaan

1 000 eläketä



11 Vuosina 1982 - 1996 alkaneet työkyvyttömyyseläkkeet

11

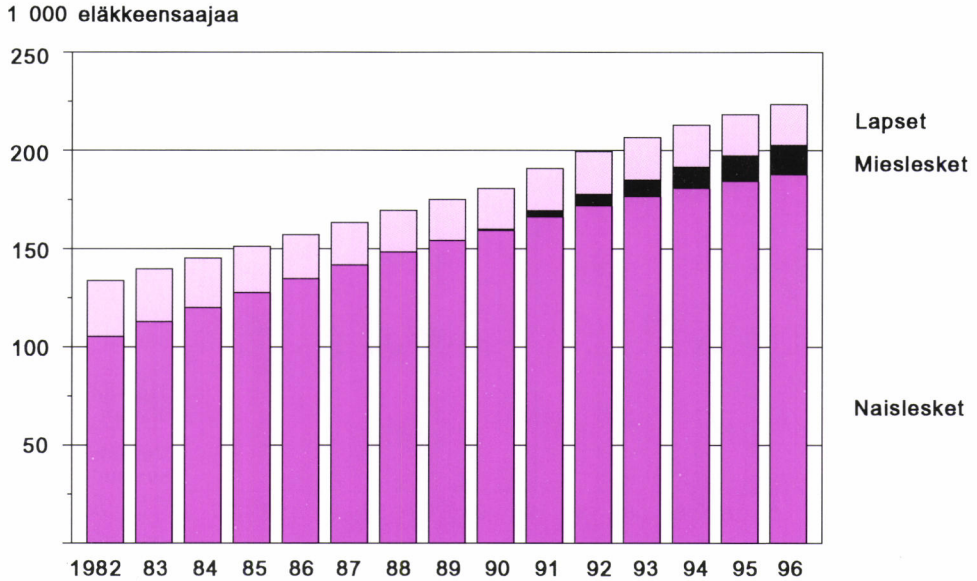
Pääsiallinen työkyvyttömyyden aiheuttanut sairaus

	Kasvaimet II	Mielenterv. häiriöt V	Herm. ja aistimi- en sair. VI	Veren- kierto- el.sair. VII	Hengi- tysel. taudit VIII	Tuki- ja liikunta- el.sair. XIII	Vammat ja myr- kytykset XVII	Muut sairau- det *)	Kaikki I-XVII
Lukumäärä									
1982	1 035	2 463	619	3 439	881	5 037	830	1 139	15 443
1983	1 038	3 052	919	4 605	1 217	6 503	953	1 488	19 775
1984	1 099	3 241	978	4 636	1 122	7 323	1 032	1 580	21 011
1985	1 059	3 358	909	4 579	1 149	7 913	1 204	1 630	21 801
1986	1 169	3 717	1 166	5 935	1 526	12 547	1 237	2 276	29 573
1987	1 110	4 155	1 311	5 569	1 432	12 684	1 447	2 102	29 810
1988	1 094	4 447	1 372	5 104	1 317	11 352	1 378	1 894	27 958
1989	1 046	4 735	1 397	4 999	1 300	11 711	1 344	1 976	28 508
1990	1 140	5 445	1 517	5 159	1 338	12 401	1 446	2 172	30 618
1991	1 111	5 564	1 466	4 538	1 219	10 739	1 534	2 018	28 189
1992	1 139	5 419	1 461	4 155	1 087	9 971	1 522	2 011	26 765
1993	1 183	5 436	1 449	3 965	1 008	9 205	1 470	1 903	25 619
1994	1 202	5 591	1 504	3 675	1 054	8 921	1 488	1 846	25 281
1995	1 169	5 634	1 421	3 297	843	8 323	1 340	1 653	23 680
1996	1 157	4 935	1 294	2 594	668	6 415	1 100	1 382	19 545
Prosenttiosuus									
1982	6,7	15,9	4,0	22,3	5,7	32,6	5,4	7,4	100,0
1983	5,2	15,4	4,6	23,3	6,2	32,9	4,8	7,5	100,0
1984	5,2	15,4	4,7	22,1	5,3	34,9	4,9	7,5	100,0
1985	4,9	15,4	4,2	21,0	5,3	36,3	5,5	7,5	100,0
1986	4,0	12,6	3,9	20,1	5,2	42,4	4,2	7,7	100,0
1987	3,7	13,9	4,4	18,7	4,8	42,5	4,9	7,1	100,0
1988	3,9	15,9	4,9	18,3	4,7	40,6	4,9	6,8	100,0
1989	3,7	16,6	4,9	17,5	4,6	41,1	4,7	6,9	100,0
1990	3,7	17,8	5,0	16,8	4,4	40,5	4,7	7,1	100,0
1991	3,9	19,7	5,2	16,1	4,3	38,1	5,4	7,2	100,0
1992	4,3	20,2	5,5	15,5	4,1	37,3	5,7	7,5	100,0
1993	4,6	21,2	5,7	15,5	3,9	35,9	5,7	7,4	100,0
1994	4,8	22,1	5,9	14,5	4,2	35,3	5,9	7,3	100,0
1995	4,9	23,8	6,0	13,9	3,6	35,1	5,7	7,0	100,0
1996	5,9	25,2	6,6	13,3	3,4	32,8	5,6	7,1	100,0

*) Käsittää pääluokat: I, III, IV, IX, X, XI, XII, XIV, XV JA XVI.

Tautiluokitus uudistettu vuosina 1987 (ICD-9) ja 1996 (ICD-10). Tässä taulukossa kaikki sairaudet ovat ICD-9-koodien mukaisia. Ks. liite 1.

Kuvio 7 Perhe-eläkkeensaajat vuosien 1982 - 1996 lopussa

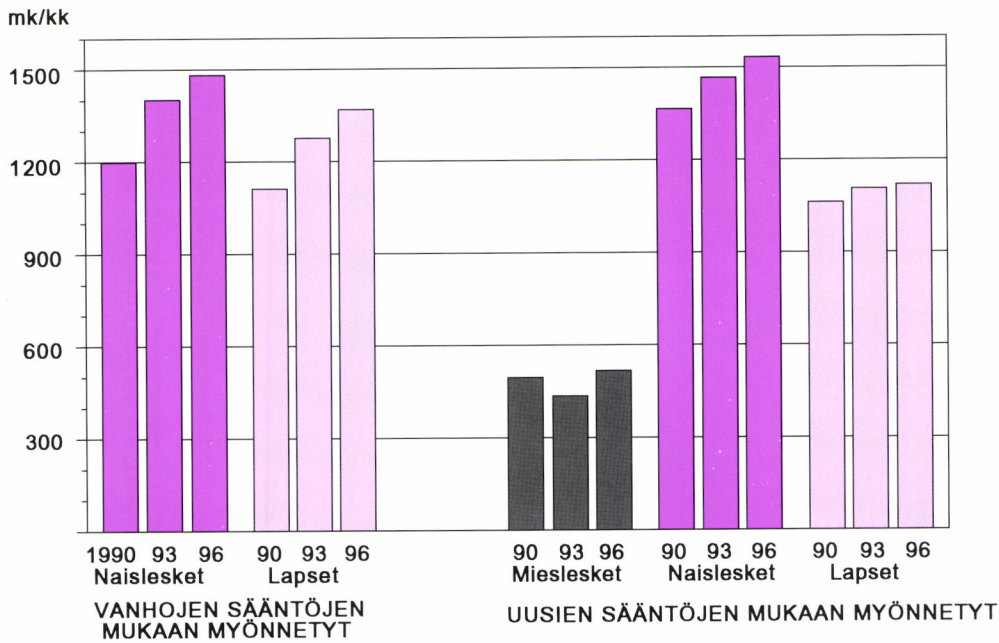


12 Perhe-eläkkeensaajat vuosina 1982 - 1996

I
12

	Vuoden lopussa voimassa olleet					Vuoden aikana alkaneet				
	Lesket			Lapset	Kaikki	Lesket			Lapset	Kaikki
	Miehet	Naiset	Kaikki			Miehet	Naiset	Kaikki		
1982	.	105 337	105 337	28 441	133 778	.	10 990	10 990	4 335	15 325
1983	.	112 892	112 893	26 870	139 763	.	10 157	10 157	3 695	13 852
1984	.	120 059	120 059	25 263	145 322	.	10 046	10 046	3 449	13 495
1985	.	127 652	127 652	23 659	151 311	.	10 885	10 885	3 401	14 286
1986	.	134 812	134 812	22 464	157 276	.	10 722	10 722	3 384	14 106
1987	.	141 803	141 803	21 594	163 397	.	10 853	10 853	3 305	14 158
1988	.	148 476	148 476	21 164	169 640	.	10 990	10 990	3 255	14 245
1989	.	154 348	154 348	20 813	175 161	.	10 738	10 738	3 084	13 822
1990	643	159 446	160 089	20 721	180 810	647	10 228	10 875	3 076	13 951
1991	3 089	166 347	169 436	21 506	190 942	2 510	10 978	13 488	3 497	16 985
1992	5 813	172 022	177 835	21 757	199 592	3 010	11 361	14 371	3 363	17 734
1993	8 355	176 801	185 156	21 584	206 740	2 955	10 881	13 836	3 094	16 930
1994	10 671	180 953	191 624	21 452	213 076	3 107	10 425	13 532	3 142	16 674
1995	12 826	184 581	197 407	21 156	218 563	2 872	10 330	13 202	2 945	16 147
1996	14 780	187 932	202 712	20 922	223 634	2 830	10 634	13 464	2 877	16 341

Kuvio 8 Keskimääräisiä perhe-eläkkeitä vuosien 1990, 1993 ja 1996 lopussa



13 Perhe-eläkkeensaajien lukumäärä ja keskieläke vuosien 1990 - 1996 lopussa

I
13

	Vanhojen sääntöjen mukaiset			Uusien sääntöjen mukaiset			Kaikki edunsaajat yhteensä		
	Lesket			Lesket					
	Kaikki	Lapset	Yhteensä	Miehet	Naiset*)	Kaikki		Lapset	Yhteensä
Lukumäärä									
1990	156 497	19 960	176 457	643	2 950	3 593	760	4 353	180 810
1991	152 768	17 796	170 564	3 081	13 587	16 668	3 698	20 366	190 930
1992	147 721	15 388	163 109	5 801	24 320	30 121	6 338	36 459	199 568
1993	142 524	13 165	155 689	8 356	34 312	42 668	8 384	51 052	206 741
1994	137 324	11 126	148 450	10 672	43 681	54 353	10 274	64 627	213 077
1995	132 060	9 380	141 440	12 824	52 572	65 396	11 726	77 122	218 562
1996	126 602	7 878	134 480	14 780	61 393	76 173	12 981	89 154	223 634
Keskieläke mk/kk									
1990	1 199	1 112	1 189	496	1 366	1 210	1 062	1 184	1 189
1991	1 307	1 195	1 295	424	1 374	1 198	1 049	1 171	1 282
1992	1 387	1 266	1 376	436	1 461	1 263	1 105	1 236	1 350
1993	1 402	1 276	1 392	436	1 467	1 265	1 106	1 239	1 354
1994	1 413	1 286	1 404	430	1 480	1 274	1 094	1 245	1 355
1995	1 446	1 316	1 436	436	1 506	1 296	1 094	1 265	1 376
1996	1 482	1 369	1 475	517	1 533	1 336	1 119	1 304	1 407

*) Uusien sääntöjen mukaan myönnettyjen naisleskien eläkkeisiin sisältyy myös 63 entiselle puolisolle myönnettyä eläkettä, joiden keskiarvo oli 346 mk/kk.

14 Eräiden indeksien kehitys vuosina 1962 - 1997

	TEL-indeksi				Palkansaajien ansiotasoindeksin vuotuinen muutos-%	Kuluttajahintaindeksin vuotuinen muutos-%	Kansaneläkeindeksi 1957=100	Vuotuinen muutos-%
	Työikäisen indeksi	Vuotuinen muutos-%	Eläkeikäisen indeksi	Vuotuinen muutos-%				
1962	100	-	.	.	-	-	122	10,9
1963	106	6,0	.	.	9,4	4,9	122	0,0
1964	116	9,4	.	.	13,2	10,3	139	13,9
1965	130	12,1	.	.	8,6	4,8	149	7,2
1966	142	9,2	.	.	7,3	3,9	149	0,0
1967	152	7,0	.	.	8,8	5,6	157	5,4
1968	165	8,6	.	.	11,0	9,2	171	8,9
1969	182	10,3	.	.	7,4	2,2	184	7,6
1970	197	8,2	.	.	8,4	2,7	187	1,6
1971	216	9,6	.	.	12,8	6,5	193	3,2
1972	247	14,4	.	.	11,6	7,1	206	6,7
1973	274	10,9	.	.	15,4	10,7	221	7,3
1974	315	15,0	.	.	19,7	16,9	256	15,8
1975	383	21,6	.	.	21,9	17,9	300	17,2
1976	462	20,6	.	.	15,5	14,4	354	18,0
1977	524	13,4	.	.	8,4	12,6	410	15,8
1978	573	9,4	.	.	6,7	7,8	440	7,3
1979	608	6,1	.	.	11,5	7,5	469	6,6
1980	665	9,4	.	.	12,0	11,6	505	7,5
1981	745	12,0	.	.	12,6	12,0	577	14,5
1982	836	12,2	.	.	10,8	9,6	642	11,3
1983	915	9,4	.	.	10,4	8,3	689	7,3
1984	1 006	9,9	.	.	9,4	7,1	770	11,8
1985	1 088	8,2	.	.	8,4	5,9	823	6,9
1986	1 165	7,1	.	.	7,0	3,6	863	4,9
1987	1 225	5,2	.	.	7,1	3,7	893	3,5
1988	1 291	5,4	.	.	8,9	5,1	926	3,7
1989	1 387	7,4	.	.	8,9	6,6	976	5,4
1990	1 481	6,8	.	.	9,2	6,1	1 045	7,1
1991	1 595	7,7	.	.	6,3	4,2	1 104	5,6
1992	1 682	5,5	.	.	1,9	2,6	1 139	3,2
1993	1 688	0,4	.	.	0,7	2,1	1 170	2,7
1994	1 688	0,0	.	.	2,0	1,1	1 170	0,0
1995	1 712	1,4	.	.	4,7	1,0	1 192	1,9
1996	1 760	2,8	1 737	1,5	3,9*)	0,6	1 195	0,3
1997	1 791	1,8	1 754	1,0	1 202	0,6

*) ennakkotieto

TEL- ja KEL-indeksit ovat vuoden alun mukaiset.

Sosiaali- ja terveysministeriö vahvistaa vuosittain TEL-indeksin pisteluvun. Vuosina 1962 - 1976 indeksi perustui palkansaajien yleiseen ansiotasoindeksiin. Vuodesta 1977 alkaen se on perustunut kuluttajahintaindeksiin ja palkansaajien ansiotasoindeksiin vuotuismuutosten keskiarvoon edellisen vuoden kolmannella neljänneksellä.

Vuosina 1993 - 1995 pisteluku vahvistettiin poikkeuslakien mukaan. Vuonna 1993 pistelukua pienennettiin työntekijän työeläkemaksun vuoksi 1,5 prosenttia, vuoden 1994 indeksi säilytettiin samana kuin vuonna 1993 ja vuoden 1995 pistelukua pienennettiin työntekijän työeläkemaksun kasvun vuoksi 0,5 %.

Vuodesta 1996 lähtien vahvistetaan kaksi TEL-indeksiä, työikäisen ja eläkeikäisen indeksi. Työikäisen indeksi perustuu entisen TEL-indeksin tapaan kuluttajahintaindeksiin ja palkansaajien ansiotasoindeksiin vuosimuutosten keskiarvoon. Eläkeikäisen indeksissä kuluttajahintaindeksiin painoarvo on 0,8 ja palkansaajien ansiotasoindeksiin 0,2. Työikäisen indeksiä käytetään eläkepalkkojen ja eläkkeiden tarkistamiseen sen vuoden loppuun, jolloin henkilö täyttää 65 vuotta. Sen jälkeen käytetään eläkeikäisen indeksiä.

II Aikasarjatietoja eläkkeensaajista ja väestöosuuksista

Aikasarjatietoja eläkkeensaajista ja väestöosuuksista

Yksityisellä sektorilla oli omaan työuraan perustuvaa eläkettä saavia vuoden 1996 lopussa runsaat 860 000. Luvussa ovat mukana vanhuus-, työttömyys-, työkyvyttömyys-, osa-aika-, rintamaveteraanien varhais- ja maatalouden erityiseläkettä saavat. Eläkkeensaajien kokonaismäärän kasvu on viime vuosina hidastunut. Tilastointivuonna ja sitä edeltävänä vuonna määrä kasvoi noin 10 000:lla vuodessa, mikä on vain puolet edeltävien vuosien kasvusta.

Kaksi kolmesta eläkkeensajasta eli 570 000 eläkkeensajaa oli tilastointivuoden loppuun mennessä täyttänyt 65 vuotta. Määrä on 15 000 edellisvuotta enemmän. Eläkkeensaajien määrä onkin viime vuosina kasvanut vain yli 65-vuotiaiden ikäryhmässä eli vanhuuseläkkeensaajien kohdalla. Alle 65-vuotiaita eläkkeensaajia oli vajaat 300 000, noin 5 000 eläkkeensaajaa edellisvuotta vähemmän. Joka kahdestoista eläkkeensaaja oli alle 55-vuotias. Eläkkeellä olevien mediaani-ikä oli 68,4 vuotta.

Kaikista 55 - 64-vuotiaista yksityisellä sektorilla työeläketurvaa kartuttaneista alle puolet (46,4 %) oli eläkkeellä tilastointivuoden lopussa. Eläkkeensaajien osuus tässä ikäryhmässä on ikärajamuutosten johdosta jo pitkään ollut laskussa. Vuosikymmenen vaihteessa se oli vielä selvästi yli 50 prosenttia. Vähenneminen kohdistuu erityisesti 55 - 59-vuotiaiden ikäryhmään, jossa eläkkeensaajien osuus on vähentynyt lähes 40 prosentista 26 prosenttiin.

Ensimmäisen kerran yksityisen sektorin eläkkeelle siirtyi vuoden 1996 aikana vajaat 42 000 henkilöä, 1 000 edellisvuotta ja noin 10 000 sitä edeltäviä vuosia vähemmän. Näin vähän eläkkeelle siirtyneitä on edellisen kerran ollut vuonna 1982. Määrän pienuuteen vaikuttaa edelleen mm. yksilöllisen varhaiseläkkeen ikärajan nosto 55 vuodesta 58 vuoteen. Yksilölliselle varhaiseläkkeelle siirtyi vuoden 1996 aikana 3 400 henkilöä, mikä on 2 500 edellisvuotta ja yli 4 000 sitä edeltävää vuotta vähemmän.

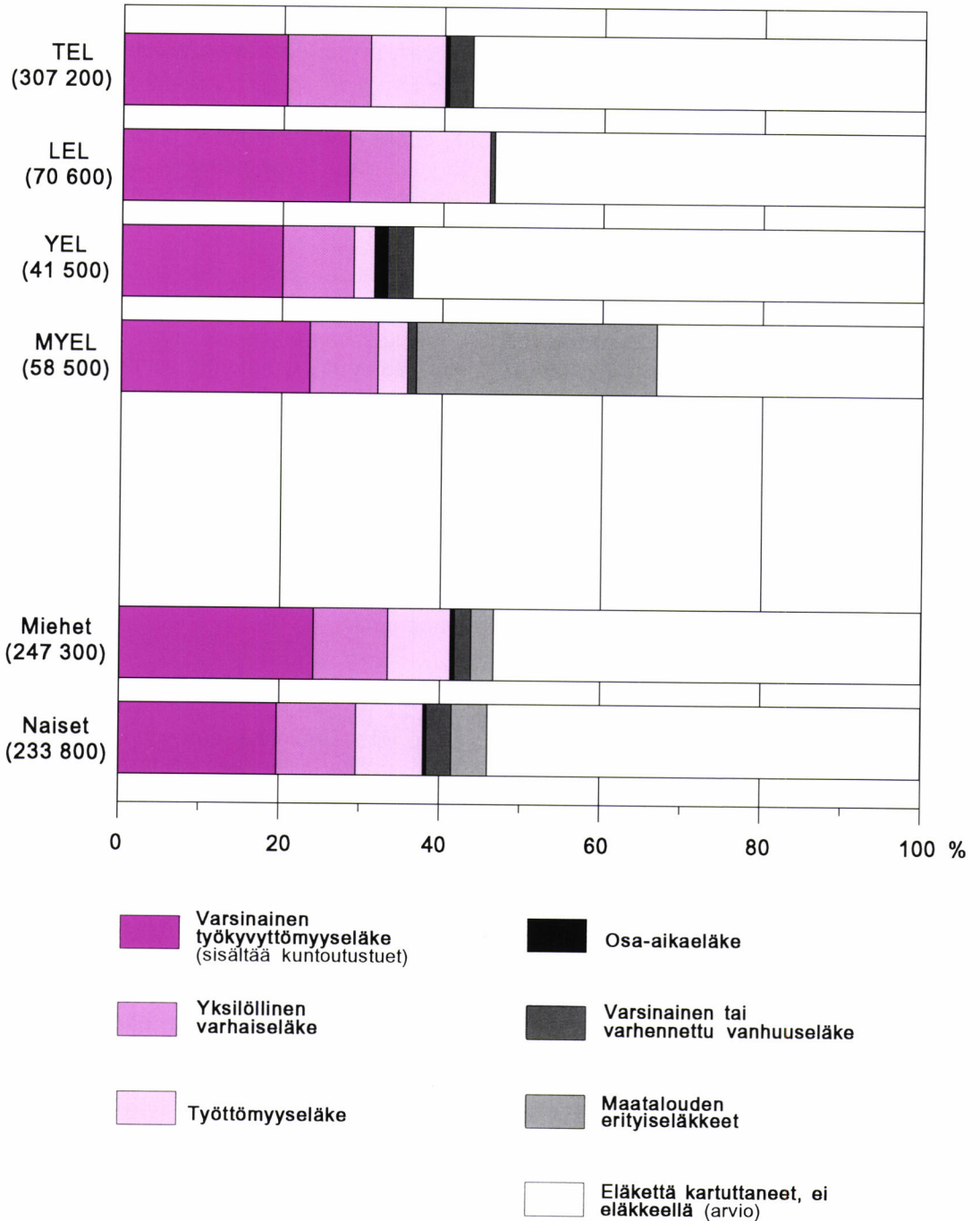
Taulukoissa on sekä eläkkeellä olevien että eläkkeelle siirtyneiden keskimääräistä ikää kuvaavana tunnuslukuna käytetty mediaani-ikää, koska ikäjakaukmat molemmissa ryhmissä ovat vinot. Eläkkeelle siirtyneiden mediaani-ikä on jo viitenä peräkkäisenä vuonna ollut 60,1 vuotta. Vaikka mediaani-ikä onkin pysynyt samana, ei siitä kuitenkaan voida päätellä, että eläkkeelle olisi siirrytty kaikkina näinä vuosina samanikäisenä. Ikärajamuutosten johdosta kuitenkin eläkkeelle siirtymisen painopiste on yhä enenevässä määrin keskittymässä 60-vuoteen.

Joka neljäs vuonna 1996 eläkkeelle siirtynyt oli iältään 60-vuotias. Alle 60-vuotiaana eläkkeelle siirtyneitä oli tilastointivuonna selvästi edellisiä vuosia vähemmän. Alle 55-vuotiaita siirtyi eläkkeelle 9 200, yli tuhat edellisvuotta vähemmän ja 55 - 59 vuotiaita 8 400 niinkään runsaat tuhat edellisvuotta vähemmän. Sitävastoin 65 vuotta täyttäneiden määrä on usean vuoden vähennemisen jälkeen kääntynyt kasvuun. Ikärakenteen muutos on näkyvässä eläkkeelle siirtyneiden aritmeettisessä keski-ässä, joka nyt kääntyi nousuun. Se oli tilastointivuonna 57,8 vuotta, yli puoli vuotta edellisvuotta korkeampi. Aritmeettinen keski-ikä on jonkin verran mediaani-ikää alhaisempi, koska lukumääräisesti harvatkin nuoret työkyvyttömyyseläkeläiset painavat keskiarvoa alaspäin.

Työkyvyttömyyseläkkeiden alkavuuksia käsittelevästä taulukosta voidaan nähdä, että vuoden 1996 aikana yksityisen sektorin työkyvyttömyyseläkkeelle siirtyi 8,4 promillea vakuuteista, miehistä 8,7 ja naisista 8,1 promillea. Työkyvyttömyysalkavuus on koko 90-luvun ajan pienentynyt, vuonna 1990 se oli vielä 12,9 promillea. Erityisen suurta lasku on ollut 55 vuotta täyttäneiden kohdalla. 55 - 59-vuotiaiden työkyvyttömyysalkavuus on laskenut vuoden 1990 75 promillesta 30 promilleen ja 60 vuotta täyttäneiden 84 promillesta 41 promilleen.

OMAA TYÖURAAAN PERUSTUVAA ELÄKETTÄ SAAVAT

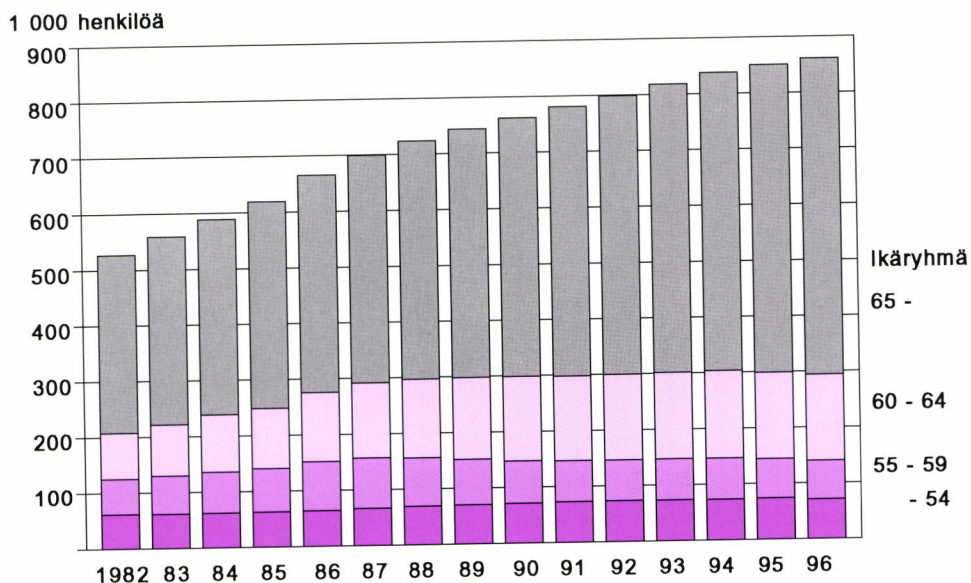
Kuvio 9 55 - 64-vuotiaat työeläketurvaa tietyn lain piirissä kartuttaneet eläkelaitoksen ja sukupuolen sekä eläkelajin mukaan 31.12.1996



Lähde: Taulukko 19

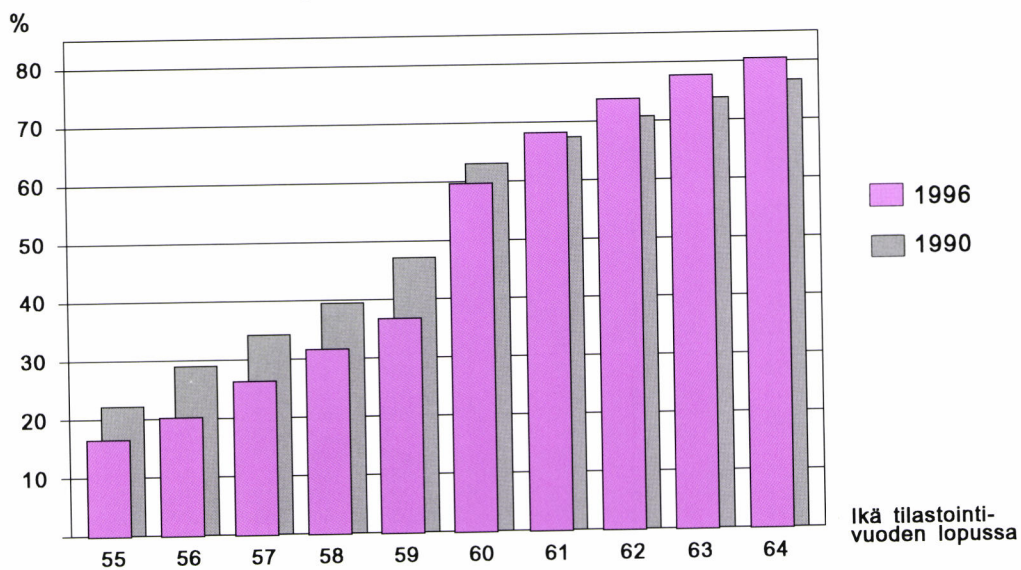
OMAA TYÖURAA PERUSTUVAA ELÄKETTÄ SAAVAT

Kuvio 10 Omaan työuraan perustuvaa eläkettä saavat eläkkeensaajan iän mukaan vuosina 1982 - 1996



Lähde: Taulukko 15

Kuvio 11 Omaan työuraan perustuvaa eläkettä saavien 55 - 64-vuotiaiden eläkkeensaajien osuus vastaavasta työeläketurvaa kartuttaneesta väestöstä vuosina 1990 ja 1996



Lähde: Taulukko 18

OMAA TYÖURAA PERUSTUVAA ELÄKETTÄ SAAVAT

15 Eläkkeensaajien lukumäärä vuosien 1982 - 1996 lopussa ikäluokittain sekä mediaani-ikä

Ikä tilasto- vuoden lopussa:	-34	35 - 44	45 - 54	55 -59	60 - 64	65 -	Kaikki	Medi- aani- ikä
Eläke- laitos: TEL								
1992	2 760	11 764	30 147	40 424	88 696	251 164	424 955	66,8
1993	2 701	11 281	30 811	41 085	91 164	263 218	440 260	66,9
1994	2 643	10 961	31 731	41 672	94 413	275 591	457 011	67,0
1995	2 606	10 518	33 197	40 162	94 141	288 355	468 979	67,3
1996	2 434	9 914	32 636	39 303	94 959	300 394	479 640	67,5
LEL								
1992	1 151	4 485	10 297	11 779	22 291	57 814	107 817	65,8
1993	1 124	4 303	10 217	11 936	22 243	59 610	109 433	65,9
1994	1 095	4 082	10 040	11 831	22 444	61 181	110 673	66,1
1995	1 017	3 880	10 110	11 345	22 129	62 878	111 359	66,3
1996	878	3 636	9 700	10 883	21 871	64 333	111 301	66,6
YEL								
1992	113	865	3 249	4 309	9 668	37 132	55 336	68,3
1993	133	892	3 456	4 516	9 922	38 606	57 525	68,3
1994	138	909	3 776	4 804	10 265	40 040	59 932	68,3
1995	137	936	3 981	4 721	10 175	41 607	61 557	68,5
1996	112	935	3 946	4 878	10 133	42 827	62 831	68,7
MYEL (sisältää maatalouden erityiseläkkeet)								
1992	157	1 070	5 945	15 671	31 345	152 343	206 531	70,2
1993	149	1 031	5 746	15 399	30 105	154 509	206 939	70,5
1994	154	936	5 284	14 814	28 390	156 336	205 914	70,8
1995	154	901	5 203	13 618	26 861	157 346	204 083	71,3
1996	151	843	4 706	13 470	25 640	157 668	202 478	71,6
MEL								
1992	73	492	917	805	981	1 126	4 394	59,5
1993	63	428	900	801	954	1 162	4 308	59,8
1994	50	361	921	815	941	1 206	4 294	60,0
1995	39	322	955	778	950	1 242	4 286	60,3
1996	35	269	956	776	942	1 291	4 269	60,5
TaEL								
1992	16	17	15	27	53	87	215	62,4
1993	20	16	24	32	79	125	296	63,0
1994	18	19	29	43	101	162	372	63,3
1995	17	20	41	48	112	198	436	63,9
1996	15	22	51	45	131	251	515	64,8
Kaikki								
1982	5 771	14 474	41 798	63 057	82 850	319 538	527 488	66,9
1983	5 600	14 690	41 471	68 175	92 309	337 206	559 451	66,9
1984	5 510	15 330	41 500	73 682	102 988	350 102	589 112	67,0
1985	5 370	16 307	41 462	78 029	107 958	370 377	619 503	67,0
1986	5 164	16 527	42 318	87 960	123 816	389 545	665 330	66,6
1987	4 956	17 722	43 913	90 744	134 233	407 827	699 395	66,7
1988	4 868	18 575	45 655	87 207	140 475	427 288	724 068	66,8
1989	4 605	19 065	46 834	81 486	146 290	445 592	743 872	67,0
1990	4 458	19 277	47 828	76 018	151 022	463 742	762 345	67,3
1991	4 401	19 122	49 556	73 598	151 229	483 032	780 938	67,5
1992	4 270	18 693	50 570	73 015	153 034	499 666	799 248	67,6
1993	4 190	17 951	51 154	73 769	154 467	517 230	818 761	67,8
1994	4 098	17 268	51 781	73 979	156 554	534 516	838 196	67,9
1995	3 970	16 577	53 487	70 672	154 368	551 626	850 700	68,1
1996	3 625	15 619	51 995	69 355	153 676	566 764	861 034	68,4

Taulukko sisältää vanhuus-, työttömyys-, työkyvyttömyys-, osa-aika- ja rintamaveteraanien varhais- sekä maatalouden erityiseläkettä saavat.

Maatalouden erityiseläkkeet sisältävät tässä sukupolvenvaihdoseläkkeiden, luopumiskorvauksien ja luopumistukien lisäksi myös luopumiseläkkeet.

OMAA TYÖURAAAN PERUSTUVAA ELÄKETTÄ SAAVAT

II

16

16 Eläkkeensaajien lukumäärä vuosien 1982 - 1996 lopussa eläkelajin mukaan

Eläke- laji:	Varsi- nainen vanhuus- eläke	Varhen- nettu vanhuus- eläke	Varsinai- nen työ- kyyttö- m. eläke	Yksilöl- linen varhais- eläke	Työttö- mys eläke	Osa- aika- eläke	Rinta- mavete- raani- eläke	Maata- louden erityis- eläke	Kaikki
Eläke- laitos: TEL									
1992	245 954	12 858	105 231	30 667	29 994	182	69	.	424 955
1993	256 344	14 863	105 990	33 134	29 691	213	25	.	440 260
1994	266 909	16 649	107 268	35 385	29 910	880	10	.	457 011
1995	278 005	18 306	108 235	36 085	27 003	1 340	5	.	468 979
1996	288 277	20 078	108 248	32 387	29 020	1 628	2	.	479 640
LEL									
1992	56 912	873	37 613	5 199	7 212	1	7	.	107 817
1993	58 578	1 000	37 130	5 675	7 047	-	3	.	109 433
1994	60 029	1 127	36 324	5 994	7 196	2	1	.	110 673
1995	61 661	1 247	35 558	6 003	6 881	8	1	.	111 359
1996	63 022	1 369	34 371	5 386	7 143	9	1	.	111 301
YEL									
1992	35 715	2 180	12 206	3 749	1 375	100	11	.	55 336
1993	36 875	2 651	12 607	3 897	1 377	114	4	.	57 525
1994	37 991	3 068	12 992	4 056	1 436	389	-	.	59 932
1995	39 169	3 461	13 116	4 021	1 242	548	-	.	61 557
1996	40 120	3 875	13 337	3 720	1 102	677	-	.	62 831
MYEL (sisältää maatalouden erityiseläkkeet)									
1992	132 805	2 102	24 356	6 176	2 968	1	2	38 121	206 531
1993	132 336	2 341	22 906	6 218	2 713	1	2	40 422	206 939
1994	132 861	2 675	21 405	6 047	2 493	13	-	40 420	205 914
1995	132 643	2 877	20 512	5 630	2 214	18	-	40 189	204 083
1996	132 083	3 066	19 316	5 040	2 183	26	-	40 764	202 478
MEL									
1992	1 508	58	2 382	238	207	.	1	.	4 394
1993	1 534	74	2 301	236	162	.	1	.	4 308
1994	1 575	92	2 254	248	125	-	-	.	4 294
1995	1 646	103	2 224	230	81	2	-	.	4 286
1996	1 707	109	2 165	213	68	7	-	.	4 269
TaEL									
1992	82	17	79	23	14	.	-	.	215
1993	114	27	100	34	21	.	-	.	296
1994	150	33	113	46	30	.	-	.	372
1995	183	38	133	47	35	.	-	.	436
1996	230	45	151	46	43	.	-	.	515
Kaikki									
1982	318 799	-	170 486	-	22 986	-	2 689	12 528	527 488
1983	336 258	-	170 914	-	32 527	-	5 442	14 310	559 451
1984	348 446	-	175 225	-	43 242	-	6 355	15 844	589 112
1985	368 099	-	176 152	-	51 609	-	6 099	17 544	619 503
1986	386 148	4 333	177 881	7 445	63 156	-	7 090	19 277	665 330
1987	398 759	6 541	180 111	15 056	65 697	142	5 999	27 090	699 395
1988	413 896	8 592	181 189	20 712	64 044	173	4 151	31 311	724 068
1989	429 488	10 599	181 897	27 137	59 263	199	2 429	32 860	743 872
1990	444 771	12 770	182 164	35 683	52 870	218	743	33 126	762 345
1991	460 860	15 357	182 610	41 459	45 574	256	245	34 577	780 938
1992	472 976	18 088	181 867	46 052	41 770	284	90	38 121	799 248
1993	485 781	20 956	181 034	49 194	41 011	328	35	40 422	818 761
1994	499 515	23 644	180 356	51 776	41 190	1 284	11	40 420	838 196
1995	513 307	26 032	179 778	52 016	37 456	1 916	6	40 189	850 700
1996	525 439	28 542	177 588	46 792	39 559	2 347	3	40 764	861 034

Maatalouden erityiseläkkeet sisältävät tässä sukupolvenvaihdoseläkkeiden, luopumiskorvauksien ja luopumistukien lisäksi myös luopumiseläkkeet.

Varsinainen vanhuuseläke-sarake ei sisällä varhennettuja vanhuuseläkkeitä. Varsinainen työ-
kyyttömyyseläke-sarake sisältää kuntoutustuet, mutta ei yksilöllisiä varhaiseläkkeitä.

OMAA TYÖURAA PERUSTUVAA ELÄKETTÄ SAAVAT

17 Alle 65-vuotiaiden eläkkeensaajien osuus vastaavasta työeläketurvaa kartuttaneesta väestöstä vuosien 1992 - 1996 lopussa ikäluokittain, %

Ikä tilasto- vuoden lopussa:						55 - 64-vuotiaat		Alle 65-vuotiaat	
	-34	35 - 44	45 - 54	55 -59	60 - 64	Väestö- osuus	Lkm	Väestö- osuus	Lkm
Eläke- laitos: TEL									
1992	0,4	2,2	7,1	28,6	71,2	48,6	129 120	9,4	173 791
1993	0,5	2,2	7,0	27,6	73,2	48,3	132 249	9,7	177 042
1994	0,5	2,2	6,9	26,3	74,4	47,7	136 085	10,0	181 420
1995	0,5	2,1	6,8	25,0	73,0	46,4	134 303	9,8	180 624
1996	0,4	2,0	6,6	22,4	72,2	43,7	134 262	9,5	179 246
LEL									
1992	1,2	5,0	13,4	33,7	61,8	48,0	34 070	14,9	50 003
1993	1,2	5,0	13,1	33,2	63,9	48,3	34 179	15,2	49 823
1994	1,2	4,9	12,5	31,4	64,8	47,4	34 275	15,3	49 492
1995	1,3	4,8	12,4	31,3	66,0	48,0	33 474	15,6	48 481
1996	1,2	4,7	12,1	29,0	66,1	46,4	32 754	15,6	46 968
YEL									
1992	0,3	1,3	5,4	22,6	56,0	38,5	13 977	9,1	18 204
1993	0,4	1,4	5,4	22,2	57,7	38,5	14 438	9,3	18 919
1994	0,4	1,4	5,5	22,3	59,6	38,9	15 069	9,5	19 892
1995	0,4	1,5	5,5	21,7	59,0	38,2	14 896	9,5	19 950
1996	0,4	1,5	5,3	20,4	58,0	36,2	15 011	9,6	20 004
MYEL (sisältää maatalouden erityiseläkkeet)									
1992	0,6	2,4	11,1	50,1	81,1	67,2	47 016	27,6	54 188
1993	0,5	2,4	10,7	49,8	83,5	68,0	45 504	27,4	52 430
1994	0,6	2,3	10,0	49,3	84,0	67,6	43 204	26,9	49 578
1995	0,6	2,3	9,9	48,7	83,7	67,4	40 479	26,6	46 737
1996	0,7	2,3	9,4	48,1	84,0	66,8	39 110	26,8	44 810
Miehet									
1992	0,7	3,0	9,1	33,3	70,9	51,3	115 646	11,4	160 107
1993	0,7	3,0	8,7	32,1	73,1	51,2	117 843	11,7	162 259
1994	0,7	2,9	8,4	30,7	73,4	50,1	119 465	11,8	163 884
1995	0,7	2,8	8,4	29,6	73,0	49,4	116 820	11,7	161 721
1996	0,6	2,6	8,1	26,9	72,2	46,7	115 503	11,3	158 771
Lkm	2 492	9 962	30 814	37 385	78 118		115 503		158 771
Naiset									
1992	0,4	2,1	7,3	31,0	70,3	50,6	110 403	11,7	139 475
1993	0,4	2,0	7,0	29,8	71,5	49,9	110 393	11,8	139 272
1994	0,4	2,0	6,8	28,5	73,0	49,3	111 068	11,8	139 796
1995	0,4	1,9	6,7	27,1	71,9	48,1	108 220	11,6	137 353
1996	0,4	1,8	6,4	24,9	71,5	46,0	107 528	11,4	135 499
Lkm	1 133	5 657	21 181	31 970	75 558		107 528		135 499
Kaikki									
1992	0,5	2,6	8,2	32,2	70,6	51,0	226 049	11,5	299 582
1993	0,5	2,5	8,0	31,0	72,3	50,5	228 236	11,7	301 531
1994	0,6	2,5	7,7	29,6	73,2	49,7	230 533	11,8	303 680
1995	0,6	2,4	7,6	28,4	72,5	48,7	225 040	11,6	299 074
1996	0,5	2,3	7,3	26,0	71,8	46,4	223 031	11,4	294 270
Lkm	3 625	15 619	51 995	69 355	153 676		223 031		294 270

Maatalouden erityiseläkkeet sisältävät tässä sukupolvenvaihdoseläkkeiden, luopumiskorvauksien ja luopumistukien lisäksi myös luopumiseläkkeet.

TaEL- ja MEL-laitoksen myöntämät eläkkeet ovat mukana Kaikki-, Miehet- ja Naiset-luvuissa.

OMAA TYÖURAAAN PERUSTUVAA ELÄKETTÄ SAAVAT

II
18

18 55 - 64-vuotiaiden eläkkeensaajien osuus vastaavasta työeläketurvaa kartuttaneesta väestöstä vuosien 1992 - 1996 lopussa yksivuotiskäluokittain, %

Ikätilasto- vuoden lopussa:	55	56	57	58	59	60	61	62	63	64
Eläkelaitos: TEL										
1992	18,2	24,0	29,4	35,2	39,3	56,4	65,8	74,5	79,2	81,2
1993	17,8	23,0	27,8	33,5	38,8	59,0	68,9	74,4	80,6	83,0
1994	16,8	22,2	26,5	31,9	37,4	62,7	70,5	75,7	80,5	83,3
1995	15,1	20,5	25,2	30,2	35,4	60,4	69,9	74,6	79,8	82,4
1996	14,3	16,9	22,7	28,0	32,7	59,1	68,2	74,9	78,9	82,5
LEL										
1992	25,6	30,9	33,4	38,3	41,6	54,0	61,5	63,6	64,8	64,8
1993	25,9	29,4	34,2	36,5	41,0	56,9	62,5	65,6	67,0	66,7
1994	23,5	28,4	31,6	36,4	38,2	60,2	63,9	65,3	67,5	66,8
1995	23,2	27,5	31,7	34,5	39,3	59,9	66,1	66,3	68,9	69,2
1996	21,2	25,0	29,6	33,4	36,3	60,6	65,8	67,6	68,1	68,7
YEL										
1992	14,7	18,1	23,3	27,5	31,7	42,2	50,7	58,4	63,3	67,0
1993	15,2	18,4	21,3	27,1	31,5	44,4	51,1	57,8	66,6	68,6
1994	13,5	18,4	22,1	27,3	33,5	46,4	55,2	59,3	65,7	71,3
1995	13,2	16,6	21,6	26,7	32,3	46,4	54,7	59,8	66,5	69,4
1996	12,7	15,5	20,1	26,1	31,4	43,6	53,9	60,3	64,8	69,8
MYEL (sisältää maatalouden erityiseläkkeet)										
1992	35,1	42,3	51,2	56,3	64,5	71,1	77,1	82,3	85,2	87,8
1993	31,6	45,3	50,3	58,1	63,1	74,5	78,4	83,6	88,1	90,2
1994	32,8	41,3	51,2	56,6	63,3	73,3	80,8	84,4	87,5	91,7
1995	32,2	42,0	47,8	56,5	61,2	74,0	79,3	85,6	88,0	90,5
1996	31,3	41,6	49,9	54,8	62,5	73,3	80,6	84,4	90,0	90,8
Miehet										
1992	22,4	28,4	34,1	39,4	44,4	58,0	66,8	73,2	77,5	79,4
1993	21,5	27,5	32,7	38,2	43,3	61,0	68,9	74,5	79,3	81,6
1994	20,3	26,2	31,1	36,7	42,0	62,9	70,2	74,4	78,7	81,0
1995	18,6	24,9	29,9	34,9	40,7	61,7	69,9	74,3	79,0	81,3
1996	17,2	21,2	27,8	33,3	38,1	60,6	68,7	74,2	78,1	81,1
Lkm	5 880	5 181	7 790	9 059	9 475	14 078	15 778	15 913	15 718	16 631
Naiset										
1992	20,3	25,9	31,6	37,3	42,2	57,0	65,5	73,1	76,8	78,7
1993	19,4	25,3	29,9	35,7	41,0	58,9	67,1	72,1	78,2	79,9
1994	18,2	23,8	28,9	34,1	39,8	62,1	69,5	73,6	78,0	81,2
1995	17,0	22,2	27,0	32,7	37,5	60,4	68,9	73,5	77,7	79,9
1996	16,3	19,5	25,0	30,3	35,6	59,1	68,1	73,8	77,7	80,2
Lkm	5 012	4 378	6 624	7 619	8 337	13 040	15 055	15 560	15 203	16 700
Kaikki										
1992	21,4	27,2	32,9	38,4	43,4	57,5	66,2	73,1	77,1	79,0
1993	20,5	26,5	31,3	37,0	42,2	60,0	68,0	73,3	78,7	80,8
1994	19,3	25,1	30,0	35,5	40,9	62,5	69,9	74,0	78,3	81,1
1995	17,8	23,6	28,5	33,9	39,1	61,1	69,4	73,9	78,3	80,6
1996	16,7	20,4	26,5	31,8	36,9	59,9	68,4	74,0	77,9	80,6
Lkm	10 892	9 559	14 414	16 678	17 812	27 118	30 833	31 473	30 921	33 331

Maatalouden erityiseläkkeet sisältävät tässä sukupolvenvaihdoseläkkeiden, luopumiskorvauksien ja luopumistukien lisäksi myös luopumiseläkkeet.

TaEL- ja MEL-laitoksen myöntämät eläkkeet ovat mukana Kaikki-, Miehet- ja Naiset-luvuissa.

OMAA TYÖURAAAN PERUSTUVAA ELÄKETTÄ SAAVAT

19 55 - 64-vuotiaiden eläkkeensaajien osuus vastaavasta työeläketurvaa kartuttaneesta väestöstä vuosien 1992 - 1996 lopussa eläkelajeittain, %

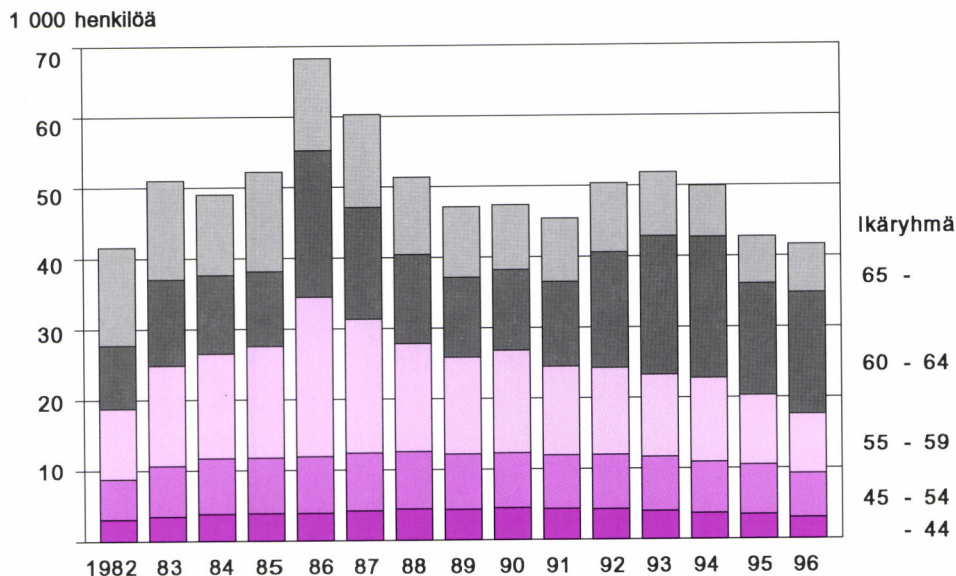
Eläkelaji:	Varsinainen vanhuseläke	Varhennettu vanhuuseläke	Varsinainen työkyyttömyyseläke	Yksilöllinen varhaiseläke	Työttömyyseläke	Osa-aika-eläke	Rintamaveteraaniseläke	Maatalouden erityiseläke	Kaikki Väestöosuus	Lkm
Eläkelaitos: TEL										
1992	1,1	2,2	22,6	11,5	11,1	0,1	0,0	.	48,6	129 120
1993	1,1	2,3	22,2	12,0	10,6	0,1	0,0	.	48,3	132 249
1994	1,0	2,3	21,6	12,3	10,2	0,3	0,0	.	47,7	136 085
1995	1,0	2,2	21,2	12,4	9,1	0,5	0,0	.	46,4	134 303
1996	0,9	2,1	20,4	10,4	9,3	0,5	0,0	.	43,7	134 262
LEL										
1992	-	0,5	30,3	7,3	10,0	0,0	0,0	.	48,0	34 070
1993	-	0,5	30,1	8,0	9,7	-	0,0	.	48,3	34 179
1994	-	0,5	28,9	8,2	9,7	0,0	0,0	.	47,4	34 275
1995	0,0	0,6	29,2	8,5	9,6	0,0	0,0	.	48,0	33 474
1996	0,0	0,6	28,3	7,5	10,0	0,0	0,0	.	46,4	32 754
YEL										
1992	0,0	2,5	21,7	10,2	3,7	0,3	0,0	.	38,5	13 977
1993	0,0	2,8	21,4	10,3	3,6	0,3	0,0	.	38,5	14 438
1994	0,0	3,0	20,9	10,4	3,6	1,0	-	.	38,9	15 069
1995	0,1	3,0	20,4	10,1	3,1	1,4	-	.	38,2	14 896
1996	0,1	3,1	20,0	8,9	2,6	1,6	-	.	36,2	15 011
MYEL (sisältää maatalouden erityiseläkkeet)										
1992	-	0,9	25,5	8,7	4,2	0,0	0,0	27,9	67,2	47 016
1993	0,0	1,0	24,9	9,2	3,9	0,0	0,0	28,9	68,0	45 504
1994	0,0	1,2	24,3	9,4	3,8	0,0	-	29,0	67,6	43 204
1995	0,0	1,1	24,3	9,3	3,6	0,0	-	29,1	67,4	40 479
1996	0,0	1,1	23,5	8,5	3,7	0,0	-	30,0	66,8	39 110
Miehet										
1992	0,4	1,6	27,0	10,1	8,6	0,1	0,0	3,5	51,3	115 646
1993	0,4	1,8	26,4	10,7	8,5	0,1	0,0	3,3	51,2	117 843
1994	0,4	1,8	25,4	10,9	8,4	0,3	0,0	3,1	50,1	119 465
1995	0,4	1,8	25,2	10,9	7,7	0,4	0,0	2,9	49,4	116 820
1996	0,4	1,7	24,2	9,3	7,8	0,5	0,0	2,8	46,7	115 503
Lkm	944	4 295	59 692	23 044	19 209	1 300	2	7 017		115 503
Naiset										
1992	1,2	1,9	21,7	10,5	9,9	0,1	0,0	5,4	50,6	110 403
1993	1,1	2,0	21,2	11,0	9,3	0,1	0,0	5,3	49,9	110 393
1994	1,1	2,0	20,6	11,3	9,0	0,3	0,0	5,0	49,3	111 068
1995	1,1	2,0	20,3	11,4	8,1	0,4	0,0	4,7	48,1	108 220
1996	1,1	2,0	19,7	9,9	8,4	0,4	0,0	4,5	46,0	107 528
Lkm	2 481	4 588	45 988	23 154	19 714	1 032	1	10 570		107 528
Kaikki										
1992	0,8	1,8	24,4	10,3	9,2	0,1	0,0	4,4	51,0	226 049
1993	0,8	1,9	23,8	10,8	8,9	0,1	0,0	4,3	50,5	228 236
1994	0,7	1,9	23,1	11,1	8,7	0,3	0,0	4,0	49,7	230 533
1995	0,8	1,9	22,8	11,2	7,9	0,4	0,0	3,8	48,7	225 040
1996	0,7	1,8	22,0	9,6	8,1	0,5	0,0	3,7	46,4	223 031
Lkm	3 425	8 883	105 680	46 198	38 923	2 332	3	17 587		223 031

Maatalouden erityiseläkkeet sisältävät tässä sukupolvenvaihdoseläkkeiden, luopumiskorvauksien ja luopumistukien lisäksi myös luopumiseläkkeet.

TaEL- ja MEL-laitoksen myöntämät eläkkeet ovat mukana Kaikki-, Miehet- ja Naiset-luvuissa. Varsinainen vanhuuseläke-sarake ei sisällä varhennettuja vanhuuseläkkeitä. Varsinainen työkyyttömyyseläke-sarake sisältää kuntoutustuet, mutta ei yksilöllisiä varhaiseläkkeitä.

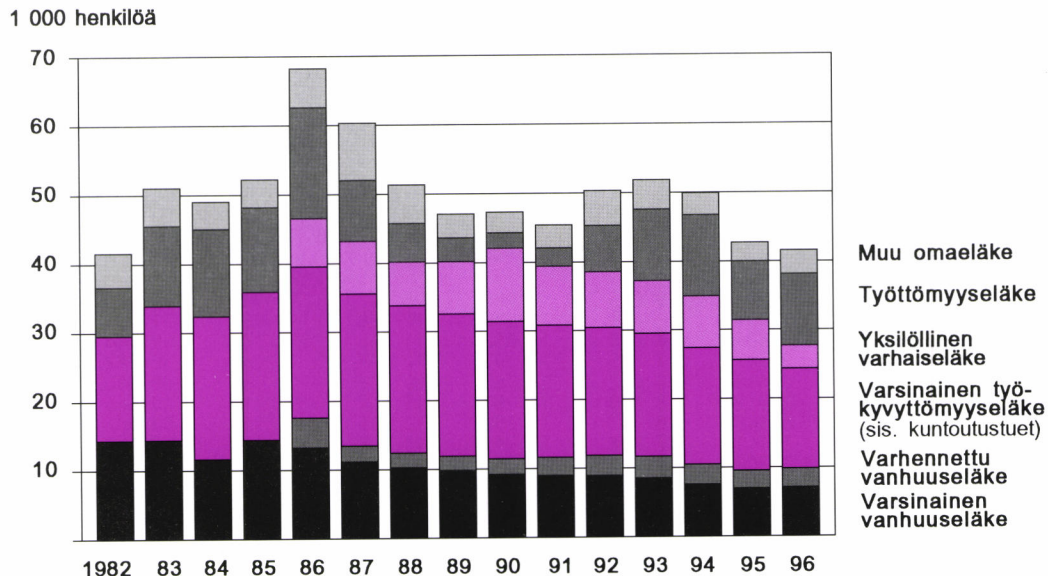
ENSIMMÄISEN KERRAN ELÄKKEELLE SIIRTYNEET

Kuvio 12 Ensimmäisen kerran eläkkeelle siirtyneet eläkkeelle siirtymisiän mukaan vuosina 1982 - 1996



Lähde: Taulukko 20

Kuvio 13 Ensimmäisen kerran eläkkeelle siirtyneet eläkelajin mukaan vuosina 1982 - 1996



Muu omaeläke sisältää rintamaveteraanien varhais-, osa-aika- ja maatalouden erityiseläkkeelle siirtyneet.

Lähde: Taulukko 21

ENSIMMÄISEN KERRAN ELÄKKEELLE SIIRTYNEET

20 Eläkkeensaajien lukumäärä vuosina 1982 - 1996 ikäluokittain sekä mediaani-ikä

Ikä eläkkeen alkaessa:	- 34	35 - 44	45 - 54	55 - 59	60 - 64	65 -	Kaikki	Mediaani-ikä
Eläkelaitos TEL								
1992	825	1 859	4 541	6 685	10 323	4 229	28 462	60,1
1993	775	1 701	4 607	6 266	12 961	4 078	30 388	60,1
1994	670	1 646	4 656	6 827	13 712	3 602	31 113	60,1
1995	684	1 525	4 544	5 573	10 743	3 459	26 528	60,1
1996	579	1 354	4 036	4 184	12 102	3 744	25 999	60,1
LEL								
1992	297	696	1 299	1 571	2 133	1 208	7 204	59,0
1993	303	575	1 272	1 524	2 529	1 220	7 423	60,1
1994	229	550	1 122	1 450	2 663	987	7 001	60,1
1995	216	467	1 043	1 152	2 133	907	5 918	60,1
1996	169	435	909	798	2 179	829	5 319	60,1
YEL								
1992	70	286	663	771	1 312	967	4 069	60,4
1993	58	306	739	784	1 536	962	4 385	60,3
1994	73	246	783	999	1 574	862	4 537	60,1
1995	63	247	677	806	1 253	815	3 861	60,1
1996	37	210	647	755	1 125	798	3 572	60,1
MYEL (sisältää maatalouden erityiseläkkeet)								
1992	36	168	1 116	3 158	2 551	3 335	10 364	60,9
1993	41	194	979	2 922	2 520	2 733	9 389	60,7
1994	45	173	599	2 448	1 961	1 727	6 953	60,1
1995	46	191	677	2 170	1 646	1 426	6 156	59,9
1996	40	150	571	2 534	1 729	1 401	6 425	59,7
MEL								
1992	11	22	54	76	45	17	225	55,5
1993	6	29	58	79	49	20	241	55,8
1994	9	13	67	95	74	17	275	56,1
1995	11	17	65	84	53	14	244	55,8
1996	9	16	63	85	68	18	259	56,1
TaEL								
1992	9	12	9	7	17	28	82	60,4
1993	7	7	8	12	29	31	94	60,7
1994	3	8	9	18	26	29	93	60,1
1995	1	3	13	13	17	24	71	60,1
1996	3	5	12	8	20	36	84	61,7
Kaikki								
1982	1 174	1 921	5 716	9 988	8 941	13 904	41 644	60,7
1983	1 333	2 154	7 179	14 218	12 208	13 989	51 081	60,1
1984	1 350	2 484	7 898	14 812	11 146	11 376	49 066	59,3
1985	1 326	2 587	7 875	15 791	10 617	14 086	52 282	59,4
1986	1 295	2 616	8 022	22 585	20 726	13 066	68 310	59,8
1987	1 280	2 919	8 190	18 980	15 767	13 210	60 346	59,7
1988	1 297	3 142	8 107	15 282	12 615	10 961	51 404	59,3
1989	1 201	3 141	7 813	13 715	11 348	9 940	47 158	59,1
1990	1 300	3 208	7 754	14 531	11 448	9 141	47 382	58,8
1991	1 268	3 093	7 587	12 533	12 032	8 954	45 467	59,1
1992	1 248	3 043	7 682	12 268	16 381	9 784	50 406	60,1
1993	1 190	2 812	7 663	11 587	19 624	9 044	51 920	60,1
1994	1 029	2 636	7 236	11 837	20 010	7 224	49 972	60,1
1995	1 021	2 450	7 019	9 798	15 845	6 645	42 778	60,1
1996	837	2 170	6 238	8 364	17 223	6 826	41 658	60,1

Taulukko sisältää ensimmäisen kerran TEL-, LEL-, YEL-, MYEL-, MEL- tai TaEL-lakien mukaiselle vanhuus-, työttömyys-, työkyvyttömyys-, osa-aika-, rintamaveteraanien varhais- tai maatalouden erityiseläkkeelle siirtyneet.

Maatalouden erityiseläkkeet sisältävät tässä sukupolvenvaihdoseläkkeiden, luopumiskorvauksien ja luopumistukien lisäksi myös luopumiseläkkeet.

ENSIMMÄISEN KERRAN ELÄKKEELLE SIIRTYNEET

II
21

21 Eläkkeensaajien lukumäärä vuosina 1982 - 1996 eläkelajin mukaan

Eläkelaji:	Varsinainen vanhuuseläke	Varhennettu vanhuuseläke	Varsinainen työkyvyttöm. eläke	Yksilöllinen varhaiseläke	Työttömyyseläke	Osa-aika-eläke	Rintamaveteraaniseläke	Maatalouden erityiseläke	Kaikki
Eläkelaitos: TEL									
1992	4 664	2 121	11 112	5 639	4 830	92	4	.	28 462
1993	4 471	2 155	10 622	5 206	7 819	115	-	.	30 388
1994	3 947	1 915	10 434	5 191	8 858	767	1	.	31 113
1995	3 758	1 788	9 924	4 082	6 279	697	-	.	26 528
1996	4 010	1 891	9 155	2 258	8 026	658	1	.	25 999
LEL									
1992	1 203	127	3 564	1 016	1 293	-	1	.	7 204
1993	1 213	152	3 283	996	1 778	1	-	.	7 423
1994	973	158	2 909	923	2 036	2	-	.	7 001
1995	891	140	2 624	637	1 620	6	-	.	5 918
1996	821	136	2 257	339	1 761	5	-	.	5 319
YEL									
1992	957	356	1 805	614	284	50	3	.	4 069
1993	952	491	1 871	646	378	47	-	.	4 385
1994	850	439	1 785	702	456	305	-	.	4 537
1995	810	406	1 616	556	233	240	-	.	3 861
1996	789	429	1 534	425	167	228	-	.	3 572
MYEL (sisältää maatalouden erityiseläkkeet)									
1992	2 028	329	1 917	859	327	-	1	4 903	10 364
1993	1 798	339	1 924	763	443	-	1	4 121	9 389
1994	1 707	349	1 663	642	492	13	-	2 087	6 953
1995	1 415	224	1 775	532	439	10	-	1 761	6 156
1996	1 391	231	1 430	325	437	10	-	2 601	6 425
MEL									
1992	67	14	110	26	8	.	-	.	225
1993	64	18	115	33	11	.	-	.	241
1994	87	19	112	35	22	.	-	.	275
1995	82	9	116	18	17	2	-	.	244
1996	89	11	118	18	17	6	-	.	259
TaEL									
1992	28	7	36	5	6	.	-	.	82
1993	31	11	32	12	8	.	-	.	94
1994	29	10	29	13	12	.	-	.	93
1995	24	4	22	10	11	.	-	.	71
1996	35	8	29	1	11	.	-	.	84
Kaikki									
1982	14 322	-	15 223	-	7 041	-	2 814	2 244	41 644
1983	14 400	-	19 533	-	11 637	-	2 834	2 677	51 081
1984	11 648	-	20 730	-	12 705	-	1 509	2 474	49 066
1985	14 393	-	21 503	-	12 357	-	938	3 091	52 282
1986	13 281	4 319	21 996	7 036	16 026	-	2 446	3 206	68 310
1987	11 196	2 291	22 049	7 730	8 827	121	828	7 304	60 346
1988	10 273	2 142	21 414	6 404	5 579	57	352	5 183	51 404
1989	9 825	2 105	20 649	7 680	3 430	69	143	3 257	47 158
1990	9 207	2 274	19 940	10 721	2 205	73	52	2 910	47 382
1991	8 997	2 659	19 168	8 629	2 688	117	21	3 188	45 467
1992	8 947	2 954	18 544	8 159	6 748	142	9	4 903	50 406
1993	8 529	3 166	17 847	7 656	10 437	163	1	4 121	51 920
1994	7 593	2 890	16 932	7 506	11 876	1 087	1	2 087	49 972
1995	6 980	2 571	16 077	5 835	8 599	955	-	1 761	42 778
1996	7 135	2 706	14 523	3 366	10 419	907	1	2 601	41 658

Maatalouden erityiseläkkeet sisältävät tässä sukupolvenvaihdoseläkkeiden, luopumiskorvauksien ja luopumistukien lisäksi myös luopumiseläkkeet.

Varsinainen vanhuuseläke-sarake ei sisällä varhennettuja vanhuuseläkkeitä. Varsinainen työkyvyttömyyseläke-sarake sisältää kuntoutustuet, mutta ei yksilöllisiä varhaiseläkkeitä.

ENSIMMÄISEN KERRAN ELÄKKEELLE SIIRTYNEET

22 Alle 65-vuotiaiden eläkkeensaajien osuus vastaavasta työeläketurvaa kartuttaneesta ei-eläkkeellä olevasta väestöstä vuosina 1992 - 1996 ikäluokittain, %

Ikä eläkkeen alkaessa:						55 - 64-vuotiaat		Alle 65-vuotiaat	
	-34	35 - 44	45 - 54	55 - 59	60 - 64	Väestö- osuus	Lkm	Väestö- osuus	Lkm
Eläkelaitos: TEL									
1992	0,1	0,4	1,1	6,2	22,0	11,0	17 008	1,4	24 233
1993	0,1	0,3	1,1	5,5	27,6	11,9	19 227	1,6	26 310
1994	0,1	0,3	1,1	5,5	29,1	12,0	20 539	1,7	27 511
1995	0,1	0,3	1,0	4,4	23,0	9,4	16 316	1,4	23 069
1996	0,1	0,3	0,9	3,0	24,3	8,5	16 286	1,3	22 255
LEL									
1992	0,3	0,8	1,9	6,8	17,7	10,5	3 704	2,1	5 996
1993	0,3	0,7	1,8	6,3	21,8	11,3	4 053	2,2	6 203
1994	0,3	0,7	1,6	5,6	23,0	10,9	4 113	2,2	6 014
1995	0,3	0,6	1,4	4,6	20,1	9,2	3 285	1,9	5 011
1996	0,2	0,6	1,3	3,0	20,6	8,0	2 977	1,8	4 490
YEL									
1992	0,2	0,4	1,2	5,0	14,7	8,5	2 083	1,7	3 102
1993	0,2	0,5	1,2	4,7	17,6	9,2	2 320	1,8	3 423
1994	0,2	0,4	1,2	5,6	18,5	9,8	2 573	1,9	3 675
1995	0,2	0,4	1,0	4,5	15,3	7,9	2 059	1,6	3 046
1996	0,1	0,3	0,9	3,8	13,6	6,7	1 880	1,4	2 774
MYEL (sisältää maatalouden erityiseläkkeet)									
1992	0,1	0,4	2,3	15,0	16,9	15,8	5 709	4,5	7 029
1993	0,2	0,5	2,0	14,1	18,5	15,8	5 442	4,3	6 656
1994	0,2	0,4	1,2	12,1	17,3	14,0	4 409	3,6	5 226
1995	0,2	0,5	1,4	11,7	14,1	12,6	3 816	3,4	4 730
1996	0,2	0,4	1,2	13,6	15,5	14,3	4 263	3,8	5 024
Miehet									
1992	0,2	0,5	1,4	7,8	20,7	12,0	15 373	1,8	22 484
1993	0,2	0,5	1,4	6,8	25,7	12,7	16 656	1,9	23 572
1994	0,2	0,4	1,2	6,3	25,3	11,8	16 166	1,8	22 576
1995	0,2	0,4	1,1	5,2	20,3	9,5	12 880	1,5	18 880
1996	0,1	0,3	1,0	4,0	20,8	8,6	12 639	1,4	17 916
Lkm	554	1 294	3 429	4 297	8 342		12 639		17 916
Naiset									
1992	0,1	0,4	1,2	6,8	18,6	10,8	13 276	1,7	18 138
1993	0,1	0,3	1,2	6,3	22,3	11,4	14 555	1,8	19 304
1994	0,1	0,3	1,1	6,2	25,0	11,9	15 681	1,9	20 172
1995	0,1	0,3	1,0	5,1	20,5	9,7	12 763	1,6	17 253
1996	0,1	0,3	0,9	4,0	22,0	9,1	12 948	1,6	16 916
Lkm	283	876	2 809	4 067	8 881		12 948		16 916
Kaikki									
1992	0,2	0,4	1,3	7,3	19,7	11,4	28 649	1,7	40 622
1993	0,2	0,4	1,3	6,5	24,0	12,0	31 211	1,8	42 876
1994	0,1	0,4	1,1	6,3	25,2	11,8	31 847	1,8	42 748
1995	0,1	0,4	1,1	5,2	20,4	9,6	25 643	1,6	36 133
1996	0,1	0,3	0,9	4,0	21,4	8,9	25 587	1,5	34 832
Lkm	837	2 170	6 238	8 364	17 223		25 587		34 832

Maatalouden erityiseläkkeet sisältävät tässä sukupolvenvaihdoseläkkeiden, luopumiskorvauksien ja luopumistukien lisäksi myös luopumiseläkkeet.

TaEL- ja MEL-laitoksen myöntämät eläkkeet ovat mukana Kaikki-, Miehet- ja Naiset-luvuissa.

ENSIMMÄISEN KERRAN ELÄKKEELLE SIIRTYNEET

II
23

23 55 - 64-vuotiaiden eläkkeensaajien osuus vastaavasta työeläketurvaa kartuttaneesta ei-eläkkeellä olevasta väestöstä vuosina 1992 - 1996 yksivuotiskäluokittain, %

Ikä eläkkeen alkaessa:	55	56	57	58	59	60	61	62	63	64
Eläkelaitos: TEL										
1992	6,8	6,0	5,9	6,2	6,1	32,8	16,8	16,1	22,1	12,0
1993	6,0	5,1	5,1	5,9	5,2	41,9	22,9	19,8	23,8	14,2
1994	5,8	4,8	4,5	7,0	5,8	46,4	20,5	20,4	22,9	12,9
1995	3,9	4,0	4,0	5,5	5,1	41,2	10,8	12,7	16,5	7,4
1996	1,8	3,1	3,0	4,2	3,4	41,9	13,3	14,4	17,3	9,0
LEL										
1992	6,9	6,8	6,4	6,3	7,5	29,9	15,1	12,9	12,5	8,6
1993	6,9	5,6	6,6	6,3	5,8	40,7	17,9	14,1	13,6	9,9
1994	6,4	4,9	5,1	5,9	5,3	44,2	17,1	13,6	14,0	7,3
1995	4,8	4,9	4,3	4,1	5,0	42,0	7,9	8,3	8,6	4,9
1996	2,1	3,3	3,5	3,4	3,1	44,5	8,7	7,3	9,2	4,0
YEL										
1992	4,3	5,3	4,2	5,2	6,2	17,1	14,3	11,7	18,6	10,1
1993	4,4	4,2	4,3	5,3	5,8	23,6	13,9	15,0	20,0	13,4
1994	4,1	3,4	5,4	9,7	7,2	24,9	17,3	15,8	17,9	11,8
1995	3,0	3,8	3,4	7,2	6,3	22,7	11,4	13,1	14,3	9,2
1996	1,7	3,5	3,4	6,8	5,3	20,8	9,6	11,3	12,8	8,3
MYEL (sisältää maatalouden erityiseläkkeet)										
1992	24,0	12,7	11,8	12,1	12,1	20,6	16,0	15,9	17,8	12,9
1993	21,5	11,7	12,4	11,1	11,2	23,3	16,8	16,3	20,5	14,8
1994	22,4	8,3	9,1	9,8	8,4	22,9	14,6	14,1	14,3	21,4
1995	22,9	9,8	8,5	8,3	8,6	22,4	11,0	12,6	12,4	7,6
1996	20,0	13,0	11,4	9,9	10,4	26,4	12,7	12,1	11,6	9,6
Miehet										
1992	8,9	7,6	7,1	7,3	7,8	28,8	17,7	16,4	21,9	12,8
1993	7,5	6,1	6,4	6,9	6,7	38,1	22,2	19,5	23,3	15,2
1994	7,5	5,1	5,5	7,6	6,2	40,8	18,1	17,3	19,3	14,2
1995	5,6	4,9	4,2	6,0	5,8	36,7	10,1	11,8	14,9	7,5
1996	3,0	4,2	4,0	5,2	4,5	37,5	11,8	12,3	13,7	8,7
Lkm	874	840	850	997	736	5 287	1 079	830	744	402
Naiset										
1992	8,5	6,2	6,0	6,5	6,4	29,5	14,5	13,7	16,9	10,0
1993	7,9	5,6	5,7	6,1	5,5	36,8	18,1	16,0	18,7	11,8
1994	7,5	5,0	4,8	7,3	6,1	41,2	19,2	18,1	19,3	11,0
1995	5,9	4,4	4,6	5,5	5,3	38,0	10,7	12,4	13,8	6,9
1996	4,1	3,8	3,7	4,6	4,0	39,7	12,6	13,3	15,6	7,9
Lkm	1 112	712	759	847	637	5 579	1 166	900	849	387
Kaikki										
1992	8,7	6,9	6,6	6,9	7,1	29,1	16,1	15,1	19,4	11,4
1993	7,7	5,9	6,1	6,5	6,1	37,5	20,2	17,8	21,0	13,4
1994	7,5	5,0	5,2	7,4	6,1	41,0	18,6	17,7	19,3	12,4
1995	5,8	4,6	4,4	5,7	5,6	37,3	10,4	12,1	14,4	7,2
1996	3,5	4,0	3,8	4,9	4,2	38,6	12,2	12,8	14,6	8,3
Lkm	1 986	1 552	1 609	1 844	1 373	10 866	2 245	1 730	1 593	789

Maatalouden erityiseläkkeet sisältävät tässä sukupolvenvaihdoseläkkeiden, luopumiskorvauksien ja luopumistukien lisäksi myös luopumiseläkkeet.

TaEL- ja MEL-laitoksen myöntämät eläkkeet ovat mukana Kaikki-, Miehet- ja Naiset-luvuissa.

ENSIMMÄISEN KERRAN ELÄKKEELLE SIIRTYNEET

24 55 - 64-vuotiaiden eläkkeensaajien osuus vastaavasta työeläketurvaa kartuttaneesta ei-eläkkeellä olevasta väestöstä vuosina 1992 - 1996 eläkelajeittain, %

Eläkelaji:	Varsinainen vanh. eläke	Varhennettu vanh. eläke	Varsin. työkyvyttöm. eläke	Yksilöllinen varhaiseläke	Työttömyyseläke	Osa-aika-eläke	Rintamaveteraanien eläke	Maatalouden erityiseläke	Kaikki Väestöosuus	Lkm
Eläkelaitos: TEL										
1992	0,3	1,4	2,5	3,7	3,1	0,1	0,0	.	11,0	17 008
1993	0,3	1,3	2,2	3,2	4,8	0,1	-	.	11,9	19 227
1994	0,2	1,1	2,0	3,0	5,2	0,4	0,0	.	12,0	20 539
1995	0,2	1,0	1,8	2,4	3,6	0,4	-	.	9,4	16 316
1996	0,2	1,0	1,7	1,2	4,2	0,3	0,0	.	8,5	16 286
LEL										
1992	-	0,4	3,6	2,9	3,7	-	0,0	.	10,5	3 704
1993	-	0,4	3,1	2,8	4,9	0,0	-	.	11,3	4 053
1994	-	0,4	2,7	2,5	5,4	0,0	-	.	10,9	4 113
1995	-	0,4	2,5	1,8	4,5	0,0	-	.	9,2	3 285
1996	-	0,4	2,0	0,9	4,7	0,0	-	.	8,0	2 977
YEL										
1992	-	1,5	3,2	2,5	1,2	0,2	0,0	.	8,5	2 083
1993	0,0	1,9	3,0	2,5	1,5	0,2	-	.	9,2	2 320
1994	-	1,7	2,6	2,7	1,7	1,2	-	.	9,8	2 573
1995	0,0	1,6	2,4	2,1	0,9	0,9	-	.	7,9	2 059
1996	0,0	1,5	2,2	1,5	0,6	0,8	-	.	6,7	1 880
MYEL (sisältää maatalouden erityiseläkkeet)										
1992	-	0,9	2,8	2,4	0,9	-	0,0	8,8	15,8	5 709
1993	-	1,0	2,9	2,2	1,3	-	0,0	8,4	15,8	5 442
1994	-	1,1	2,7	2,0	1,6	0,0	-	6,6	14,0	4 409
1995	-	0,7	2,8	1,8	1,5	0,0	-	5,8	12,6	3 816
1996	-	0,8	2,2	1,1	1,5	0,0	-	8,7	14,3	4 263
Miehet										
1992	0,1	1,2	3,3	3,4	2,8	0,1	0,0	1,3	12,0	15 373
1993	0,1	1,3	2,9	3,0	4,3	0,1	-	1,1	12,7	16 656
1994	0,1	1,0	2,5	2,7	4,3	0,4	0,0	0,8	11,8	16 166
1995	0,1	0,9	2,4	2,1	3,1	0,4	-	0,7	9,5	12 880
1996	0,1	0,9	2,0	1,1	3,4	0,3	-	0,9	8,6	12 639
Lkm	121	1 293	2 910	1 587	4 933	495	-	1 300		12 639
Naiset										
1992	0,3	1,2	2,2	3,1	2,6	0,1	-	1,3	10,8	13 276
1993	0,3	1,2	2,0	2,9	3,8	0,1	0,0	1,2	11,4	14 555
1994	0,3	1,1	2,0	2,9	4,5	0,4	-	0,8	11,9	15 681
1995	0,2	1,0	1,8	2,3	3,4	0,3	-	0,7	9,7	12 763
1996	0,2	1,0	1,6	1,3	3,9	0,3	0,0	0,9	9,1	12 948
Lkm	266	1 403	2 324	1 774	5 471	412	1	1 297		12 948
Kaikki										
1992	0,2	1,2	2,8	3,3	2,7	0,1	0,0	1,3	11,4	28 649
1993	0,2	1,2	2,5	3,0	4,0	0,1	0,0	1,1	12,0	31 211
1994	0,2	1,1	2,2	2,8	4,4	0,4	0,0	0,8	11,8	31 847
1995	0,2	1,0	2,1	2,2	3,2	0,4	-	0,7	9,6	25 643
1996	0,1	0,9	1,8	1,2	3,6	0,3	0,0	0,9	8,9	25 587
Lkm	387	2 696	5 234	3 361	10 404	907	1	2 597		25 587

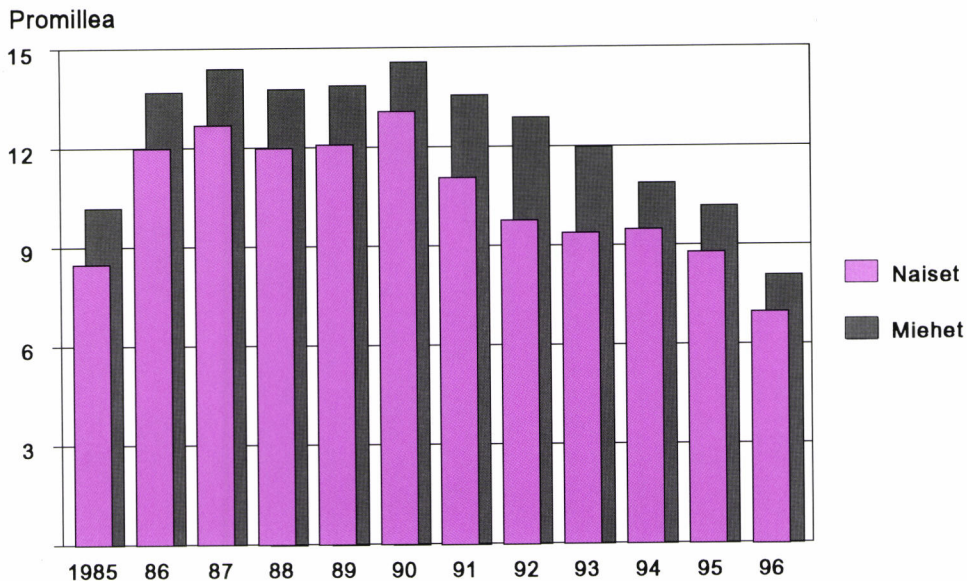
Maatalouden erityiseläkkeet sisältävät tässä sukupolvenvaihdoseläkkeiden, luopumiskorvauksien ja luopumistukien lisäksi myös luopumiseläkkeet.

TaEL- ja MEL-laitoksen myöntämät eläkkeet ovat mukana Kaikki-, Miehet- ja Naiset-luvuissa.

Varsinainen vanhuuseläke-sarake ei sisällä varhennettuja vanhuuseläkkeitä. Varsinainen työkyvyttömyyseläke-sarake sisältää kuntoutustuet, mutta ei yksilöllisiä varhaiseläkkeitä.

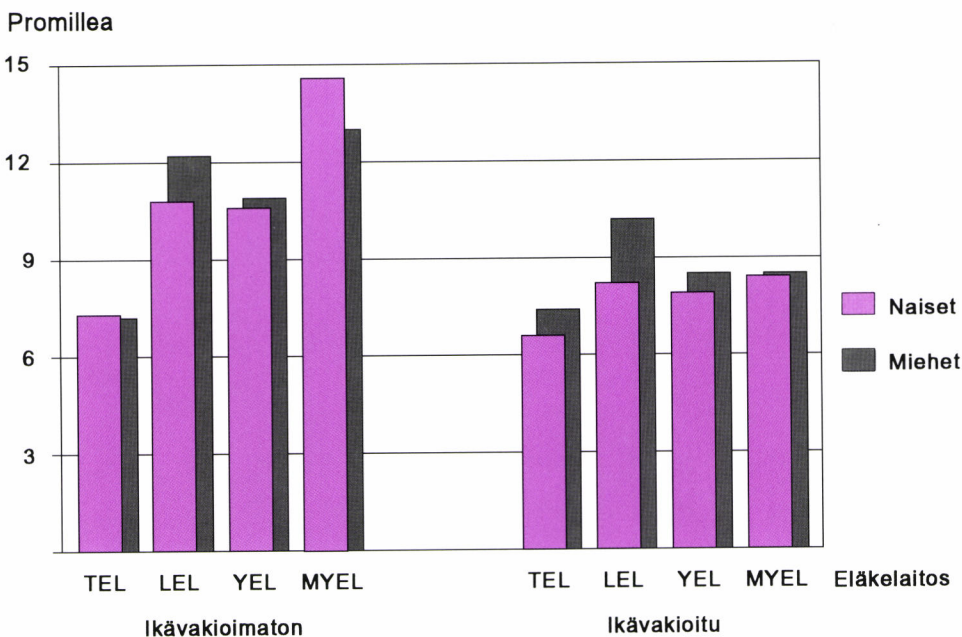
TYÖKYVYTTÖMYYSELÄKKEIDEN ALKAVUUS

Kuvio 14 Ikävakioitu työkyvyttömyyseläkkeiden alkavuus sukupuolen mukaan vuosina 1985 - 1996



Vuodesta 1986 lähtien mukana ovat myös yksilölliset varhaiseläkkeet

Kuvio 15 Työkyvyttömyyseläkkeiden alkavuus vuonna 1996 eläkelaitoksen ja sukupuolen mukaan



TYÖKYVYTTÖMYYSELÄKKEIDEN ALKAUUS

25 Vuosina 1992 - 1996 alkaneiden työkyvyttömyyseläkkeiden osuus promilleina vastaavasta työeläketurvaa kartuttaneesta ei-eläkkeellä olevasta väestöstä

Ikä:	- 29	30 - 34	35 - 39	40 - 44	45 - 49	50 - 54	55 - 59	60 -	Kaikki	Ikäva- kioitu
Eläke- laitos: TEL										
1992	0,9	1,7	2,7	4,2	7,3	16,9	60,2	66,1	9,7	11,2
1993	0,9	1,6	2,4	4,1	7,3	16,2	53,5	58,6	9,4	10,2
1994	0,8	1,6	2,5	4,3	7,4	16,5	51,1	55,1	9,6	9,9
1995	0,8	1,6	2,6	4,0	7,4	15,7	41,1	54,7	8,9	9,1
1996	0,6	1,7	2,2	3,8	6,8	13,0	28,8	38,9	7,3	7,0
LEL										
1992	2,1	4,0	6,5	9,5	14,1	25,3	67,1	64,6	16,0	14,9
1993	2,2	4,5	5,3	8,5	12,5	26,0	63,5	55,4	15,4	14,0
1994	2,0	3,6	5,7	7,9	12,2	22,7	56,6	47,0	14,4	12,5
1995	1,9	3,6	5,1	8,0	13,1	21,9	49,7	44,9	13,8	11,8
1996	1,8	3,1	4,6	7,9	11,7	20,1	35,4	33,4	11,9	9,8
YEL										
1992	1,3	2,1	3,0	4,9	8,0	16,2	47,9	72,3	12,8	10,9
1993	1,1	2,0	3,0	5,3	8,7	16,9	46,7	73,4	13,3	11,0
1994	1,5	2,1	3,3	4,2	9,0	17,0	46,1	72,0	13,2	10,9
1995	1,2	2,1	3,3	4,6	8,1	14,4	36,9	66,9	11,7	9,7
1996	0,7	1,3	3,0	4,7	7,1	13,6	31,8	55,0	10,8	8,3
MYEL										
1992	0,6	1,5	2,3	4,6	9,5	18,7	46,8	60,1	17,6	10,2
1993	1,2	1,7	2,9	5,6	8,9	18,9	46,6	61,6	17,6	10,6
1994	1,2	2,1	2,6	5,3	8,3	17,4	43,5	56,4	16,1	9,9
1995	1,3	2,3	3,4	6,3	11,7	19,7	43,5	53,4	17,1	10,6
1996	1,5	2,4	2,9	4,8	10,0	16,2	29,1	45,4	13,7	8,5
Miehet										
1992	1,4	2,3	3,5	5,8	9,8	20,5	63,9	73,4	12,2	12,9
1993	1,4	2,3	3,3	5,6	9,1	19,8	57,7	67,4	11,7	12,0
1994	1,3	2,1	3,2	5,2	9,0	18,6	53,1	56,8	11,2	10,9
1995	1,1	2,2	3,2	5,2	9,2	17,4	43,8	57,9	10,4	10,2
1996	0,9	2,2	2,9	4,7	8,1	14,9	31,6	42,6	8,7	8,1
Naiset										
1992	0,7	1,5	2,7	3,9	6,6	15,5	52,2	57,1	10,1	9,8
1993	0,7	1,6	2,2	4,0	7,0	15,4	48,7	52,6	10,0	9,4
1994	0,7	1,5	2,5	4,2	7,2	15,8	47,6	54,4	10,4	9,5
1995	0,7	1,6	2,6	4,1	7,5	15,7	40,4	50,7	9,8	8,8
1996	0,6	1,4	2,1	4,1	6,9	13,1	28,4	38,7	8,1	7,0
Kaikki										
1992	1,1	1,9	3,1	4,9	8,3	18,1	58,2	65,3	11,2	11,4
1993	1,1	2,0	2,8	4,9	8,1	17,7	53,3	60,0	10,9	10,7
1994	1,0	1,8	2,9	4,7	8,1	17,3	50,4	55,6	10,8	10,2
1995	0,9	1,9	3,0	4,7	8,4	16,6	42,1	54,3	10,2	9,5
1996	0,7	1,9	2,5	4,4	7,6	14,1	30,0	40,6	8,4	7,5

TaEL- ja MEL-laitoksen myöntämät eläkkeet ovat mukana Kaikki-, Miehet- ja Naiset-luvuissa.

Ikävakioitu työkyvyttömyysalkavuus on laskettu suoraa ikävakiointia käyttäen siten, että standardiväestönä on vuoden 1977 lopun yksityisen sektorin ei-eläkkeellä oleva väestö.

III Tilastotietoja eläkkeistä vuonna 1996

III Tilastotietoja eläkkeistä vuonna 1996

Tämä osa sisältää tietoja vuoden 1996 lopussa voimassa olleista sekä vuoden 1996 aikana alkaneista ja päättyneistä yksityisen sektorin eläkkeistä eläkelajeittain. Työkyvyttömyyseläkkeitä käsittelevässä osassa on tietoja myös työkyvyttömyyseläkkeiden ratkaisutoiminnasta. Lisäksi osan alussa on kuusi taulukkoa, jotka sisältävät tietoja kaikista eläkelajeista yhdessä.

Vuoden 1996 lopussa oli voimassa 580 200 **vanhuuseläkettä**, joista 29 700 eli 5,1 prosenttia oli varhennettuja. Vanhuuseläkettä saavista 58 prosenttia oli naisia. Keskimääräinen vuoden lopussa maksussa oleva vanhuuseläke oli suuruudeltaan 2 400 mk/kk, miehillä 3 500 ja naisilla 1 600 mk/kk. Varhennettuna alkanut vanhuuseläke oli suuruudeltaan keskimäärin 3 100 mk/kk, miehillä 4 900 ja naisilla 1 700 mk/kk.

Tilastointivuoden aikana alkoi 42 100 vanhuuseläkettä, näistä lähes kolme neljästä eli 30 800 eläkettä oli ollut jo sitä ennen maksussa jonkin muun lajisena. 3 000 eläkettä eli 7 prosenttia kaikista alkoi varhennettuna ja 700 eläkettä eli alle 2 prosenttia lykätynä. Vain 7 700 eläkettä eli vähemmän kuin joka viides alkanut vanhuuseläke alkoi varsinaisessa vanhuuseläkeiässä.

Tilastointivuoden aikana päättyi 25 900 vanhuuseläkettä. Vanhuuseläke oli päättyessään ollut maksussa keskimäärin vajaat 14 vuotta. Kun eläkkeelläoloaikaan lasketaan mukaan myös vanhuuseläkettä välittömästi edeltänyt mahdollinen muulla eläkkeelläoloaika, saadaan päättyneiden vanhuuseläkkeiden kokonaiskestoksi keskimäärin lähes 18 vuotta. Naiset nauttivat vanhuuseläkkeellä olosta keskimäärin kolme vuotta miehiä pitempään.

Osa-aikaeläkkeitä oli vielä 9 vuoden voimassaolon jälkeenkin maksussa vasta runsaat 2 300. Osa-aikaeläkkeensaajissa oli miehiä hiukan enemmän kuin naisia. Keskimääräinen maksussa ollut osa-aikaeläke oli suuruudeltaan 3 100 mk/kk, miehillä 3 700 ja naisilla 2 300 mk/kk. Tilastointivuoden aikana uusia osa-aikaeläkkeitä alkoi 900 ja päättyi vajaat 500. Lähes puolet osa-aikaeläkkeistä päättyi vanhuuseläkkeelle siirtymiseen. 84 eläkkeensaajaa siirtyi työkyvyttömyys- tai työttömyyseläkkeelle ja 156 eläkkeensaajalta eläke lakkautettiin, koska eläkkeen saamisen ehdot eivät enää täytyneet. Osa-aikaeläke oli päättyessään ollut maksussa keskimäärin 2,2 vuotta.

Työttömyyseläkkeitä oli tilastointivuoden lopussa maksussa 39 600. Työttömyyseläkkeensaajissa on lähes yhtä paljon miehiä ja naisia. Keskimääräinen vuoden lopussa maksussa ollut työttömyyseläke oli suuruudeltaan 4 000 mk/kk, miehillä 5 300 ja naisilla 2 700 mk/kk. Tilastointivuoden aikana alkoi 10 700 työttömyyseläkettä ja päättyi 8 600. Työttömyyseläke päättyy useimmiten vanhuuseläkkeen alkamiseen, oltuaan maksussa runsaat 5 vuotta.

Työkyvyttömyyseläkkeiden myöntäminen muuttui vuoden 1996 alusta. Aikaisemmin työkyvyttömyyseläke voitiin myöntää joko toistaiseksi tai määräajaksi. Nyt määräaikaiseksi tarkoitettu työkyvyttömyyseläke myönnetään kuntoutustukena, joka edellyttää aina hoito- tai kuntoutussuunnitelman tekemistä. Työkyvyttömyyseläkkeitä käsittelevät taulut on siten jaettu kolmeen osa-alueeseen: toistaiseksi myönnetty työkyvyttömyyseläkkeet, kuntoutustuet ja yksilölliset varhaiseläkkeet. Toistaiseksi myönnetty työkyvyttömyyseläkkeet sisältävät siirtymäajan myös ennen vuotta 1996 myönnetty määräaikaiset työkyvyttömyyseläkkeet.

Työkyvyttömyyseläkkeitä oli tilastointivuoden lopussa maksussa kaikkiaan 225 700, näistä kuntoutustukena myönnettyjä oli 7 200. Yksilöllisten varhaiseläkkeiden osuus oli viidennes eli 46 800 eläkettä. Kaikista työkyvyttömyyseläkkeen saajista oli miesten osuus 57 prosenttia, kuntoutustuen saajissa miesten osuus oli vielä hiukan suurempi. Yksilöllisen varhaiseläk-

keen saajissa oli naisia ja miehiä yhtä paljon. Keskimääräinen maksussa ollut työkyvyttömyyseläke oli suuruudeltaan 3 400 mk/kk, miehillä 4 100 ja naisilla 2 400 mk/kk. Keskimääräinen maksussa ollut yksilöllinen varhaiseläke oli suuruudeltaan 4 000 mk/kk, miehillä peräti 5 200 ja naisilla 2 700 mk/kk.

Työkyvyttömyyseläke voidaan myöntää joko täyden tai osaeläkkeen suuruisena. Osaeläkkeen suuruus on pääsääntöisesti puolet täydestä eläkkeestä. Vajaa 5 prosenttia tilastointivuoden lopussa maksussa olleista työkyvyttömyyseläkkeistä oli osaeläkkeitä. Osaeläkkeen suuruisena maksettuja yksilöllisiä varhaiseläkkeitä oli maksussa vain 19 kappaletta.

Tilastointivuoden aikana alkoi 19 500 työkyvyttömyyseläkettä. Näistä lähes kaksi kolmasosaa eli 12 000 oli toistaiseksi myönnettyjä työkyvyttömyyseläkkeitä ja runsas kolmannes eli 4 300 kuntoutustukia. Toistaiseksi myönnetty saattavat vielä sisältää joitakin määräaikaista eläkkeitä, lähinnä tapauksia, joissa eläkepääätös on annettu vuoden 1996 puolella, mutta eläkkeen alkamisaika ulottuu takautuvasti edellisen vuoden puolelle. Yksilöllisiä varhaiseläkkeitä alkoi 3 300, joten niiden osuus oli noin 17 prosenttia kaikista alkaneista työkyvyttömyyseläkkeistä.

Työkyvyttömyyseläkkeitä päättyi tilastointivuoden aikana 27 600. Kolme neljästä eläkkeestä päättyi vanhuuseläkkeelle siirtymiseen ja 16 prosenttia eläkkeensaajan kuolemaan. Joka kymmenes eläke lakkautettiin, koska henkilön työkyvyn katsottiin siinä määrin palautuneen, että eläkkeen saamisen edellytykset eivät enää täyty. Työkyvyttömyyseläke oli päättyessään ollut maksussa keskimäärin 8,4 vuotta.

Eläkelaitokset tekivät tilastointivuoden aikana kaikkiaan lähes 50 000 työkyvyttömyyseläkettä koskevaa päätöstä. Näistä myönteisiä ratkaisuja oli 31 500, hylkääviä 5 700 ja lähinnä eläkkeen markkamäärää koskevia muospäätöksiä 12 200. Uusia varsinaista työkyvyttömyyseläkettä koskevia päätöksiä tehtiin kaikkiaan 14 000, joista hylättiin joka viides. Työkyvyttömyyden aiheuttaneen sairauden ollessa jokin verenkierroelinten sairaus tai kasvain eläkehakemus hylättiin harvoin, kun taas tuki- ja liikuntaelinten sairauden perusteella haettu eläke hylättiin selvästi keskimääräistä useammin. Uusia yksilöllistä varhaiseläkettä koskevia päätöksiä tehtiin 2 700, joista hylättiin runsas kolmannes.

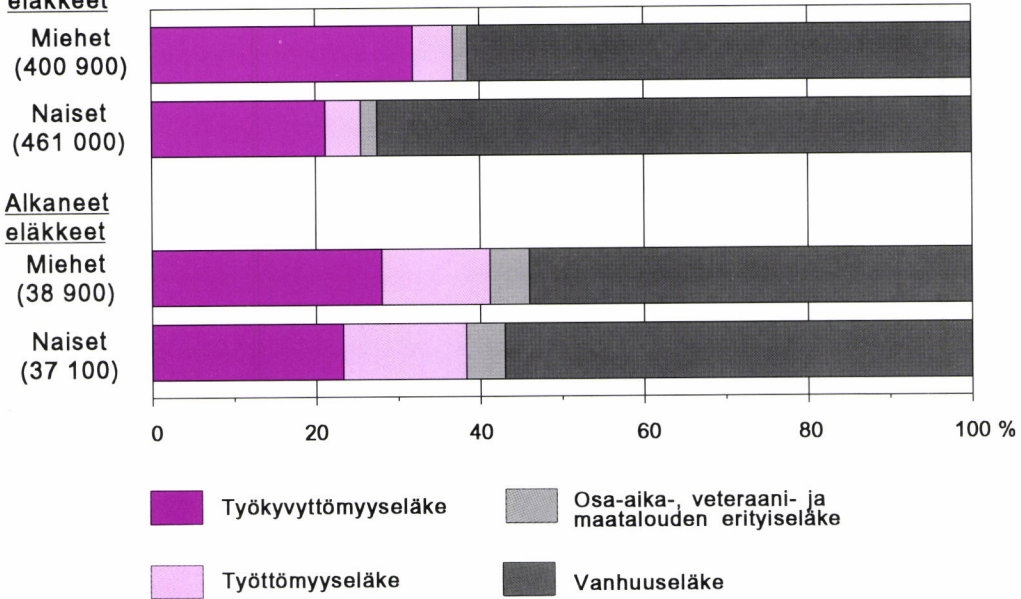
Tilastointivuoden lopussa oli voimassa 209 500 **perhe-eläkettä**. Perhe-eläkettä maksettiin yli 200 000 leskelle, joista naisia oli 187 900 ja miehiä 14 800. Miesten osuus leskistä oli siis vain 7 prosenttia. Lapsia oli perhe-eläkkeensaajina 20 900. Kaikista leskeneläkettä saavista siis vain 7 prosenttia oli miehiä. Keskimääräinen maksussa ollut perhe-eläke oli suuruudeltaan 1 500 mk/kk.

Vajaat 40 prosenttia kaikista maksussa olevista perhe-eläkkeistä oli myönnetty uusien perhe-eläkesääntöjen mukaan eli edunjättäjän kuolema oli tapahtunut 1.7.1990 tai sen jälkeen. Uusien sääntöjen mukaista eläkettä maksettiin 76 000 leskelle. Näistä yli 90 prosenttiin eli 68 900 leskeneläkkeeseen oli jo tehty eläkesovitus. Eläkesovitus pienensi joka kolmatta eläkettä keskimäärin noin 620 mk. Joka kymmenes eläke pieneni nollan suuruiseksi. Eläkesovitus muuttaa huomattavasti useammin mieslesken kuin naislesken eläkettä.

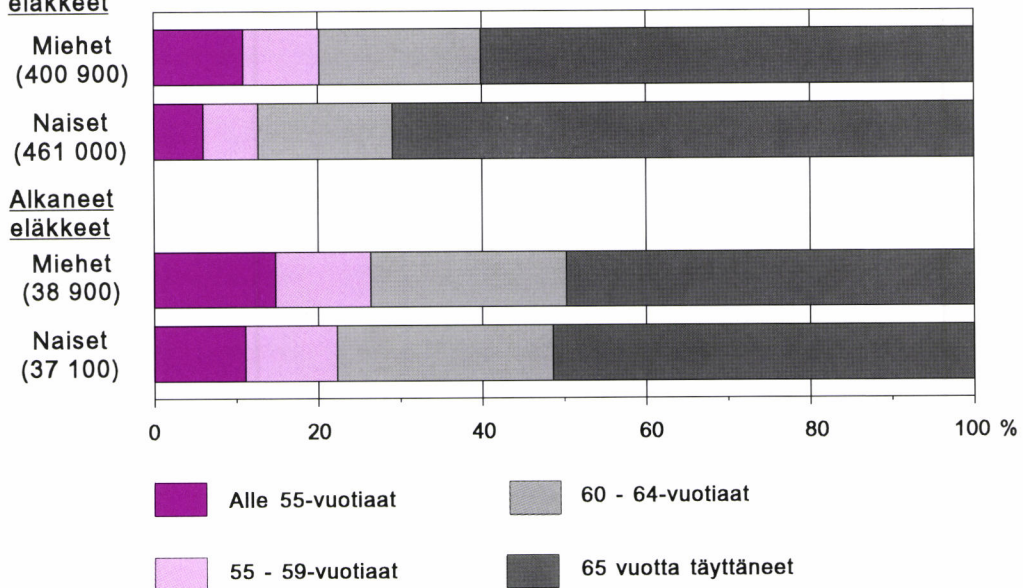
Tilastointivuoden aikana alkoi 14 300 perhe-eläkettä. Eläkettä alkoi saada 13 500 leskeä ja 2 900 lasta. Leskistä runsas viidennes oli miehiä. Tilastointivuoden aikana perhe-eläke päättyi 7 800 leskeltä ja 3 000 lapselta. Kokonaan päättyi 8 600 perhe-eläkettä.

KAIKKI ELÄKKEET

Kuvio 16 Vuoden 1996 lopussa voimassa olleet ja vuonna 1996 alkaneet omaan työuraan perustuvat eläkkeet eläkelajeittain

Voimassa olleet eläkkeet

Kuvio 17 Vuoden 1996 lopussa voimassa olleet ja vuonna 1996 alkaneet omaan työuraan perustuvat eläkkeet eläkkeensaajan iän mukaan

Voimassa olleet eläkkeet

Kuvioissa ei ole mukana perhe-eläkkeitä.

Alkaneet eläkkeet sisältävät myös vanhuuseläkkeeksi muuttuneet työkyvyttömyys-, työttömyys-, osa-aika- ja rintamaveteraanien varhaiseläkkeet sekä maatalouden erityiseläkkeet.

KAIKKI ELÄKKEET

26 Vuoden 1996 lopussa voimassa olleet eläkkeet eläkelajeittain

Eläkelaji:	Vanhuuseläkkeet				Työkyvyttömyyseläkkeet			
	Varhenn. vanhuus- eläkkeet	Eläke- iässä alkaneet	Lykätyt vanhuus- eläkkeet	Kaikki	Täydet työkyvyt. eläkkeet	Osa- työkyvyt. eläkkeet	Yksilöl. varhais- eläkkeet	Kaikki
Ikä	Kaikki							
- 54	-	-	-	-	66 963	4 635	-	71 598
55 - 59	7	172	69	248	47 846	2 425	11 619	61 890
60 - 64	9 216	3 042	247	12 505	55 598	1 384	35 213	92 195
65 -	20 446	528 948	18 010	567 404	-	-	-	-
Yhteensä	29 669	532 162	18 326	580 157	170 407	8 444	46 832	225 683
	Miehet							
- 54	-	-	-	-	41 317	2 463	-	43 780
55 - 59	7	127	64	198	27 512	1 135	5 957	34 604
60 - 64	4 459	681	100	5 240	31 268	738	17 425	49 431
65 -	8 571	225 697	6 501	240 769	-	-	-	-
Yhteensä	13 037	226 505	6 665	246 207	100 097	4 336	23 382	127 815
	Naiset							
- 54	-	-	-	-	25 646	2 172	-	27 818
55 - 59	-	45	5	50	20 334	1 290	5 662	27 286
60 - 64	4 757	2 361	147	7 265	24 330	646	17 788	42 764
65 -	11 875	303 251	11 509	326 635	-	-	-	-
Yhteensä	16 632	305 657	11 661	333 950	70 310	4 108	23 450	97 868

Eläkelaji:	Työttö- myys- eläkkeet	Osa- aika- eläkkeet	Rintama- veteraa- nien varhais- eläkkeet	Omaan työuraan perust. eläkkeet yhteensä	Lesken- eläkkeet	ETK- järjes- telmän eläkkeet yhteensä)	Maa- talouden erityis- eläkkeet **)	Kaikki eläkkeet yhteensä)
Ikä	Kaikki							
- 54	-	-	-	71 598	18 647	90 245	-	90 245
55 - 59	-	670	-	62 808	12 940	75 748	5 593	81 341
60 - 64	39 562	1 677	3	145 942	18 622	164 564	8 491	173 055
65 -	-	-	-	567 404	152 503	719 907	-	719 907
Yhteensä	39 562	2 347	3	847 752	202 712	1 050 464	14 084	1 064 548
	Miehet							
- 54	-	-	-	43 780	1 746	45 526	-	45 526
55 - 59	-	350	-	35 152	1 176	36 328	2 257	38 585
60 - 64	19 535	959	2	75 167	1 491	76 658	3 735	80 393
65 -	-	-	-	240 769	10 366	251 135	-	251 135
Yhteensä	19 535	1 309	2	394 868	14 779	409 647	5 992	415 639
	Naiset							
- 54	-	-	-	27 818	16 901	44 719	-	44 719
55 - 59	-	320	-	27 656	11 764	39 420	3 336	42 756
60 - 64	20 027	718	1	70 775	17 131	87 906	4 756	92 662
65 -	-	-	-	326 635	142 137	468 772	-	468 772
Yhteensä	20 027	1 038	1	452 884	187 933	640 817	8 092	648 909

*) Ei sisällä lapseneläkkeitä.

**) Sisältää sukupolvenvaihdoseläkkeet, luopumiskorvaukset ja luopumistuet.

KAIKKI ELÄKKEET

III
2727 Vuoden 1996 aikana alkaneet eläkkeet eläkelajeittain

Eläkelaji:	Vanhuuseläkkeet				Työkyvyttömyyseläkkeet			
	Varhenn. vanhuuseläkkeet	Eläkeiässä alkaneet	Lykätyt vanhuuseläkkeet	Kaikki	Täydet työkyvyttömyyseläkkeet	Osa-työkyvyttömyyseläkkeet	Yksilöl. varhaiseläkkeet	Kaikki
Ikä	Kaikki							
- 54	-	-	-	-	8 948	925	-	9 873
55 - 59	2	47	14	63	3 974	421	1 843	6 238
60 - 64	2 883	706	52	3 641	1 930	94	1 410	3 434
65 -	99	37 676	646	38 421	-	-	-	-
Yhteensä	2 984	38 429	712	42 125	14 852	1 440	3 253	19 545
	Miehet							
- 54	-	-	-	-	5 300	429	-	5 729
55 - 59	2	30	12	44	2 298	163	901	3 362
60 - 64	1 406	161	16	1 583	1 110	53	642	1 805
65 -	53	18 980	317	19 350	-	-	-	-
Yhteensä	1 461	19 171	345	20 977	8 708	645	1 543	10 896
	Naiset							
- 54	-	-	-	-	3 648	496	-	4 144
55 - 59	-	17	2	19	1 676	258	942	2 876
60 - 64	1 477	545	36	2 058	820	41	768	1 629
65 -	46	18 696	329	19 071	-	-	-	-
Yhteensä	1 523	19 258	367	21 148	6 144	795	1 710	8 649

Eläkelaji:	Työttömyyseläkkeet	Osa-aika-eläkkeet	Rintamaveteraanien varhaiseläkkeet	Omaan työuraan perust. eläkkeet yhteensä	Leskeneläkkeet	ETK-järjestelmän eläkkeet yhteensä *)	Maa-talouden erityiseläkkeet **)	Kaikki eläkkeet yhteensä *)
Ikä	Kaikki							
- 54	-	-	-	9 873	1 769	11 642	-	11 642
55 - 59	-	455	-	6 756	1 137	7 893	1 921	9 814
60 - 64	10 720	458	1	18 254	1 510	19 764	759	20 523
65 -	-	-	-	38 421	9 048	47 469	-	47 469
Yhteensä	10 720	913	1	73 304	13 464	86 768	2 680	89 448
	Miehet							
- 54	-	-	-	5 729	349	6 078	-	6 078
55 - 59	-	251	-	3 657	234	3 891	865	4 756
60 - 64	5 135	250	-	8 773	287	9 060	481	9 541
65 -	-	-	-	19 350	1 960	21 310	-	21 310
Yhteensä	5 135	501	-	37 509	2 830	40 339	1 346	41 685
	Naiset							
- 54	-	-	-	4 144	1 420	5 564	-	5 564
55 - 59	-	204	-	3 099	903	4 002	1 056	5 058
60 - 64	5 585	208	1	9 481	1 223	10 704	278	10 982
65 -	-	-	-	19 071	7 088	26 159	-	26 159
Yhteensä	5 585	412	1	35 795	10 634	46 429	1 334	47 763

*) Ei sisällä lapseneläkkeitä.

**) Sisältää sukupolvenvaihdoseläkkeet, luopumiskorvaukset ja luopumistuet.

28 Vuoden 1996 lopussa voimassa olleiden eläkkeiden sisältämät lakiosat

	Eläkkeen myöntänyt laitos									
	TEL		LEL		YEL		MYEL		Kaikki	
	Luku- määrä	Keski- suuruus mk/kk	Luku- määrä	Keski- suuruus mk/kk	Luku- määrä	Keski- suuruus mk/kk	Luku- määrä	Keski- suuruus mk/kk	Luku- määrä	Keski- suuruus mk/kk
Vanhuuseläkkeet										
Kaikki	308 668	3 146	64 245	1 808	44 181	2 903	157 111	953	574 479	2 377
TEL-osa	308 555	3 056	24 330	542	14 921	1 386	14 141	519	362 154	2 719
LEL-osa	48 191	252	63 989	1 584	6 074	334	62 616	303	180 887	744
YEL-osa	10 929	1 015	1 453	538	44 181	2 314	1 743	782	58 326	1 980
MYEL-osa	13 022	405	4 568	201	4 824	680	156 634	779	179 053	735
TaEL-osa	219	155	5	110	48	280	19	122	562	200
Työttömyyseläkkeet										
Kaikki	29 022	4 385	7 143	3 099	1 102	2 958	2 183	2 060	39 493	3 984
TEL-osa	29 022	4 256	4 584	1 096	764	1 874	1 109	1 417	35 521	3 707
LEL-osa	6 670	316	7 138	2 316	273	499	1 462	961	15 552	1 298
YEL-osa	1 765	695	465	604	1 102	1 506	103	708	3 442	943
MYEL-osa	1 195	280	760	282	75	387	2 181	663	4 211	481
TaEL-osa	50	77	6	59	3	190	3	96	104	205
Työkyvyttömyyseläkkeet										
Kaikki	139 388	3 967	39 286	2 431	16 880	3 646	24 139	1 605	219 897	3 406
TEL-osa	139 361	3 852	21 965	628	11 874	1 412	6 616	604	179 985	3 177
LEL-osa	36 124	253	39 174	2 058	5 513	486	14 570	518	95 423	1 048
YEL-osa	6 614	690	1 495	425	16 880	2 412	734	662	25 741	1 803
MYEL-osa	5 509	430	2 179	208	1 606	802	23 714	1 126	33 009	933
TaEL-osa	177	286	10	62	37	280	13	306	441	442
Perhe-eläkkeet										
Kaikki	98 808	2 071	40 650	1 004	20 871	1 695	47 738	588	208 136	1 485
TEL-osa	98 767	2 034	13 206	301	6 986	756	4 378	334	123 396	1 727
LEL-osa	21 114	157	40 372	926	4 061	192	27 331	211	92 893	512
YEL-osa	3 500	635	792	230	20 871	1 404	536	425	25 705	1 247
MYEL-osa	4 145	249	1 796	102	2 565	360	47 586	444	56 093	415
TaEL-osa	48	166	4	238	11	257	6	283	138	345
Kaikki										
Kaikki	575 886	3 223	151 324	1 815	83 034	2 751	231 171	956	1 042 005	2 477
TEL-osa	575 705	3 137	64 085	565	34 545	1 283	26 244	549	701 056	2 716
LEL-osa	112 099	239	150 673	1 569	15 921	355	105 979	319	384 755	788
YEL-osa	22 808	839	4 205	450	83 034	2 098	3 116	692	113 214	1 745
MYEL-osa	23 871	378	9 303	191	9 070	610	230 115	745	272 366	690
TaEL-osa	494	196	25	99	99	275	41	198	1 245	302

Kaikki-sarake sisältää 590 TaEL-laitoksen myöntämää eläkettä. Rekisteröintiteknisistä syistä ei taulukkoon ole saatu mukaan MEL-laitoksen myöntämiä eläkkeitä.

Vanhuus- ja työkyvyttömyyseläkkeissä ei ole mukana yhteensovituksen takia nollan suuruisiksi menneitä eläkkeitä.

Koska koko eläkkeen myöntää pääsääntöisesti se laitos, jossa työntekijä viimeksi on ollut vakuutettuna, voi eläkkeeseen sisältyä useamman työeläkelain mukaisia osia. TEL-, LEL-, YEL-, MYEL- ja TaEL-osa tarkoittaa taulukossa kunkin laitostyyppin myöntämien eläkkeiden sisältämien lakiosien lukumääriä ja niiden keskiuuruuksia.

KAIKKI ELÄKKEET

29 Vuoden 1996 aikana alkaneiden eläkkeiden sisältämät lakiosat

	Eläkkeen myöntänyt laitos									
	TEL		LEL		YEL		MYEL		Kaikki	
	Luku- määrä	Keski- suuruus mk/kk	Luku- määrä	Keski- suuruus mk/kk	Luku- määrä	Keski- suuruus mk/kk	Luku- määrä	Keski- suuruus mk/kk	Luku- määrä	Keski- suuruus mk/kk
Vanhuuseläkkeet										
Kaikki	24 929	3 752	5 780	2 156	3 317	3 197	7 768	1 376	41 853	3 044
TEL-osa	24 927	3 645	2 714	690	1 761	1 588	1 413	561	30 860	3 126
LEL-osa	4 963	281	5 770	1 810	720	440	4 485	357	15 942	862
YEL-osa	1 228	830	206	602	3 317	2 178	202	749	4 955	1 720
MYEL-osa	1 061	358	437	208	382	702	7 757	1 049	9 638	921
TaEL-osa	42	206	1	..	12	196	4	384	118	259
Työttömyyseläkkeet										
Kaikki	8 149	4 378	1 850	3 269	168	2 907	524	2 333	10 702	4 062
TEL-osa	8 149	4 250	1 226	1 140	127	2 011	297	1 722	9 809	3 754
LEL-osa	1 887	327	1 850	2 433	43	509	342	980	4 124	1 328
YEL-osa	509	666	121	599	168	1 209	24	571	823	764
MYEL-osa	270	236	181	267	11	504	524	691	986	487
TaEL-osa	19	46	2	..	-	-	1	..	33	256
Työkvyttömyyseläkkeet										
Kaikki	12 398	3 661	3 028	2 175	2 060	3 448	1 852	1 951	19 376	3 239
TEL-osa	12 398	3 546	1 803	783	1 580	1 485	702	627	16 515	2 926
LEL-osa	3 112	267	3 027	1 682	678	440	1 196	324	8 022	827
YEL-osa	798	645	183	510	2 060	2 132	97	631	3 141	1 618
MYEL-osa	473	502	187	257	183	765	1 818	1 560	2 661	1 222
TaEL-osa	31	211	2	..	13	91	-	-	84	463
Perhe-eläkkeet										
Kaikki	6 948	2 061	2 348	1 029	1 411	1 756	3 504	597	14 223	1 498
TEL-osa	6 947	2 016	961	354	626	897	411	319	8 955	1 692
LEL-osa	1 549	170	2 337	904	304	255	1 862	201	6 056	470
YEL-osa	302	578	96	286	1 411	1 301	70	422	1 881	1 101
MYEL-osa	298	279	119	103	177	428	3 502	466	4 096	440
TaEL-osa	13	340	-	-	3	26	-	-	28	204
Kaikki										
Kaikki	52 424	3 604	13 006	2 115	6 956	2 972	13 648	1 291	86 154	2 959
TEL-osa	52 421	3 502	6 704	753	4 094	1 459	2 823	669	66 139	2 979
LEL-osa	11 511	271	12 984	1 710	1 745	410	7 885	344	34 144	843
YEL-osa	2 837	723	606	525	6 956	1 966	393	652	10 800	1 511
MYEL-osa	2 102	363	924	216	753	651	13 601	954	17 381	831
TaEL-osa	105	195	5	46	28	129	5	311	263	318

Kaikki-sarake sisältää 120 TaEL-laitoksen myöntämää eläkettä. Rekisteröintiteknisistä syistä ei taulukkoon ole saatu mukaan MEL-laitoksen myöntämiä eläkkeitä.

Koska koko eläkkeen myöntää pääsääntöisesti se laitos, jossa työntekijä viimeksi on ollut vakuutettuna, voi eläkkeeseen sisältyä useamman työeläkelain mukaisia osia. TEL-, LEL-, YEL-, MYEL- ja TaEL-osa tarkoittaa taulukossa kunkin laitostyyppin myöntämien eläkkeiden sisältämien lakiosien lukumääriä ja niiden keskiuuruuksia.

30 Vuoden 1996 lopussa voimassa olleet eläkkeet eläkkeen karttumistavan mukaan

	Eläketapahtuma ennen 1.7.1975				Eläketapahtuma jälkeen 30.6.1975			
	Karttumisprosentin mukainen eläke *)		Vähimmäismäärä (**)		Karttumisprosentin mukainen eläke *)		Vähimmäismäärä (**)	
	Luku- määrä	Keski- suuruus mk/kk	Luku- määrä	Keski- suuruus mk/kk	Luku- määrä	Keski- suuruus mk/kk	Luku- määrä	Keski- suuruus mk/kk
Laitos	Vanhuuseläkkeet							
TEL	11 805	2 222	24 446	1 840	215 569	3 549	56 848	2 369
LEL	2 612	1 474	8 724	1 254	37 891	2 095	15 018	1 463
YEL	-	-	5 404	2 530	6 490	3 125	32 287	2 920
MYEL	-	-	32 238	646	13 494	1 326	111 379	997
Kaikki	14 417	2 086	70 812	1 277	273 718	3 226	215 532	1 679
%-osuus	2,5		12,3		47,7		37,5	
	Työttömyyseläkkeet							
TEL	-	-	-	-	29 022	4 385	-	-
LEL	-	-	-	-	7 143	3 099	-	-
YEL	-	-	-	-	1 102	2 958	-	-
MYEL	-	-	-	-	2 183	2 060	-	-
Kaikki	-	-	-	-	39 493	3 984	-	-
%-osuus	-		-		100,0		-	
	Työkyvyttömyyseläkkeet							
TEL	5 777	2 287	27	1 630	133 584	4 040	-	-
LEL	3 100	1 495	42	1 047	36 144	2 513	-	-
YEL	272	2 490	76	2 327	16 444	3 679	88	2 165
MYEL	1 265	859	415	759	22 052	1 680	407	681
Kaikki	10 414	1 883	560	1 036	208 428	3 495	495	945
%-osuus	4,7		0,3		94,8		0,2	
	Perhe-eläkkeet							
TEL	13 294	1 727	20 487	1 505	51 633	2 454	13 394	1 803
LEL	3 280	872	16 861	726	13 966	1 397	6 543	947
YEL	266	1 540	6 719	1 469	5 295	2 067	8 591	1 647
MYEL	349	655	20 926	436	5 250	1 073	21 213	617
Kaikki	17 189	1 539	64 993	955	76 213	2 137	49 741	1 158
%-osuus	8,3		31,2		36,6		23,9	
	Kaikki							
TEL	30 876	2 021	44 960	1 687	429 808	3 627	70 242	2 261
LEL	8 992	1 261	25 627	906	95 144	2 227	21 561	1 307
YEL	538	2 020	12 199	1 944	29 331	3 238	40 966	2 651
MYEL	1 614	815	53 579	565	42 979	1 514	132 999	935
Kaikki	42 020	1 812	136 365	1 122	597 852	3 231	265 768	1 580
%-osuus	4,0		13,1		57,4		25,5	

*) Jos eläketapahtuma on sattunut ennen 1.7.1975, eläkettä karttuu 1 prosentti kultakin palvelusvuodelta. Jos eläketapahtuma on sattunut 30.6.1975 jälkeen karttuu eläkettä pääsääntöisesti 1,5 %, kuitenkin 1.1.1994 lähtien 60 - 64-vuotiailla 2,5 prosenttia kutakin palvelusvuotta kohden. Työskentelyajalta ennen 1.7.1962 eläkettä karttui 0,5 prosenttia vuodessa. Tulevalta ajalta (ajalta eläketapahtumapäivästä eläkeikään) eläkkeen karttumisprosentti on 50 vuoden ikään asti 1,5, 50 - 59-vuotiailla 1,2 ja 60 - 64-vuotiailla 0,8 prosenttia vuodessa.

** Laissa on lisäksi määritelty vanhoille ikäluokille eläkkeen vähimmäismäärä, jonka suuruus on 29 prosenttia eläkkeen perusteena olevasta palkasta kun eläketapahtuma on sattunut ennen 1.7.1975 ja palvelusajaksi on voidaan lukea aika lakien voimaan tulosta eläkeikään. Vähimmäismääräprosentti on 37, kun eläketapahtuma on sattunut 30.6.1975 jälkeen ja 38, kun eläketapahtuma on sattunut 1.1.1983 tai sen jälkeen.

Kaikki-rivit sisältävät yhteensä 590 TaEL-laitoksen myöntämää eläkettä. Rekisteröintiteknisistä syistä ei taulukkoon ole saatu mukaan MEL-laitoksen myöntämiä eläkkeitä.

Vanhuus- ja työkyvyttömyyseläkkeissä ei ole mukana yhteensovituksen takia nollan suuruisiksi menneitä eläkkeitä.

KAIKKI ELÄKKEET

31 Vuoden 1996 lopussa voimassa olleet EU/ETA-eläkkeet

	Miehet			Naiset			Kaikki		
	Luku- määrä	Keski- suuruus mk/kk	EU/ETA- osa mk/kk	Luku- määrä	Keski- suuruus mk/kk	EU/ETA- osa mk/kk	Luku- määrä	Keski- suuruus mk/kk	EU/ETA- osa mk/kk
Lopulliseen päätökseen perustuvat eläkkeet									
Eläke laskettu kansallisin säännöin									
Vanhuuseläke	1 492	2 237	.	763	1 362	.	2 255	1 941	.
Työkyv.eläke	575	2 193	.	435	1 066	.	1 010	1 708	.
Muu omaeläke	320	3 574	.	115	2 240	.	435	3 221	.
Perhe-eläke	404	1 066	.	60	485	.	464	991	.
Kaikki	2 791	2 212	.	1 373	1 303	.	4 164	1 912	.
Eläke laskettu pro rata-säännöin									
Vanhuuseläke	602	950	270	387	587	214	989	808	248
Työkyv.eläke	129	1 205	54	115	616	37	244	928	46
Muu omaeläke	-	-	-	-	-	-	-	-	-
Perhe-eläke	56	768	254	9	511	93	65	733	232
Kaikki	787	979	233	511	592	172	1 298	827	209
Kaikki									
Vanhuuseläke	2 094	1 867	77	1 150	1 101	72	3 244	1 595	76
Työkyv.eläke	704	2 012	10	550	972	8	1 254	1 556	9
Muu omaeläke	320	3 574	-	115	2 240	-	435	3 221	-
Perhe-eläke	497	1 198	61	72	482	15	569	1 107	55
Kaikki	3 615	1 954	55	1 887	1 109	47	5 502	1 664	52
Väliaikaiseen päätökseen perustuvat eläkkeet, kaikki									
Vanhuuseläke	788	4 017	.	320	2 151	.	1 108	3 478	.
Työkyv.eläke	66	4 206	.	71	1 711	.	137	2 913	.
Muu omaeläke	34	4 860	.	18	2 314	.	52	3 979	.
Perhe-eläke	176	2 182	.	34	614	.	210	1 928	.
Kaikki	1 064	3 752	.	443	1 970	.	1 507	3 228	.
Kaikki EU/ETA-eläkkeet									
Vanhuuseläke	2 882	2 455	56	1 470	1 330	56	4 352	2 075	56
Työkyv.eläke	770	2 200	9	621	1 056	7	1 391	1 690	8
Muu omaeläke	354	3 697	-	133	2 250	-	487	3 302	-
Perhe-eläke	673	1 455	45	106	524	10	779	1 329	40
Kaikki	4 679	2 363	43	2 330	1 273	38	7 009	2 001	41

Muu omaeläke sisältää työttömyys-, osa-aika- ja maatalouden erityiseläkkeet.

Perhe-eläkkeessä on edunjättäjän sukupuoli.

Edellisten lisäksi oli maksussa 40 lapsen eläkettä, jotka maksettiin ns. teoreettisena eläkkeenä.

Päätösten yhteenvedoja oli 31.12.1996 mennessä tehty 1 036.

Taulukko sisältää vain yksityisellä sektorilla maksussa olleet EU/ETA-eläkkeet.

32 Vuoden 1996 lopussa voimassa olleet eläkkeet eläkkeensaajan iän mukaan

	Lukumäärä				%	Keskieläke mk/kk		
	Miehet	Naiset	Kaikki			Miehet	Naiset	Kaikki
Ikä								
- 59	198	50	248	0,0	6 976	6 051	6 790	
60	594	878	1 472	0,3	5 797	2 852	4 040	
61	829	1 170	1 999	0,3	5 720	2 793	4 007	
62	930	1 389	2 319	0,4	5 512	2 814	3 896	
63	1 315	1 718	3 033	0,5	5 614	2 706	3 967	
64	1 572	2 110	3 682	0,6	5 374	2 682	3 831	
65	18 760	18 853	37 613	6,5	4 173	2 113	3 140	
66	19 872	21 056	40 928	7,1	3 986	2 044	2 987	
67	19 010	20 797	39 807	6,9	3 879	1 954	2 873	
68	18 588	20 263	38 851	6,7	3 771	1 860	2 775	
69	17 015	19 074	36 089	6,2	3 654	1 783	2 665	
70	16 225	18 961	35 186	6,1	3 509	1 732	2 552	
71	15 225	18 693	33 918	5,8	3 472	1 643	2 464	
72	13 773	17 794	31 567	5,4	3 361	1 569	2 351	
73	12 828	17 905	30 733	5,3	3 192	1 492	2 202	
74	11 068	16 561	27 629	4,8	3 172	1 450	2 140	
75	10 500	16 219	26 719	4,6	3 110	1 425	2 087	
76	9 945	15 712	25 657	4,4	3 055	1 376	2 027	
77	6 922	11 117	18 039	3,1	3 025	1 354	1 995	
78	7 302	12 464	19 766	3,4	2 983	1 343	1 949	
79	6 439	11 474	17 913	3,1	2 811	1 302	1 845	
80	5 674	10 336	16 010	2,8	2 800	1 265	1 809	
81	5 323	9 484	14 807	2,6	2 791	1 230	1 791	
82	4 943	9 095	14 038	2,4	2 710	1 219	1 744	
83	4 166	8 068	12 234	2,1	2 750	1 239	1 754	
84	3 840	7 289	11 129	1,9	2 788	1 224	1 764	
85	3 281	6 164	9 445	1,6	2 779	1 229	1 767	
86	2 666	5 052	7 718	1,3	2 452	1 215	1 642	
87	2 171	4 131	6 302	1,1	2 330	1 111	1 531	
88	1 708	3 163	4 871	0,8	2 316	1 128	1 545	
89	1 244	2 494	3 738	0,6	2 545	1 160	1 621	
90 -	2 281	4 416	6 697	1,2	2 705	1 277	1 764	
Kaikki	246 207	333 950	580 157	100,0	3 454	1 600	2 387	

Näistä varhennettuja vanhuuseläkkeitä

- 60	475	568	1 043	3,5	4 854	1 935	3 265
61	701	756	1 457	4,9	5 004	1 817	3 351
62	806	909	1 715	5,8	4 868	1 938	3 315
63	1 121	1 146	2 267	7,6	4 847	1 805	3 309
64	1 363	1 378	2 741	9,2	4 857	1 752	3 296
65	1 315	1 440	2 755	9,3	5 147	1 798	3 397
66	1 308	1 418	2 726	9,2	5 035	1 712	3 306
67	1 297	1 392	2 689	9,1	4 995	1 775	3 328
68	1 188	1 227	2 415	8,1	4 817	1 636	3 201
69	914	1 140	2 054	6,9	4 789	1 699	3 074
70	833	1 212	2 045	6,9	4 744	1 580	2 869
71	559	1 139	1 698	5,7	5 168	1 529	2 727
72	474	1 001	1 475	5,0	5 343	1 447	2 699
73	368	1 022	1 390	4,7	4 859	1 290	2 235
74	246	696	942	3,2	5 007	1 414	2 352
75	69	188	257	0,9	5 147	1 340	2 362
Kaikki	13 037	16 632	29 669	100,0	4 949	1 672	3 112

% -osuus kokonaismäärästä

5,1

Eläkkeiden markkamäärissä on vain peruseläke. Rekisteröityä lisäeläkettä sisältyi 5,6 prosenttiin kaikista vanhuuseläkkeistä eli 32 371 eläkkeeseen, näistä 96,4 prosenttia oli TEL-laitoksen myöntämiä eläkkeitä. Rekisteröityä lisäeläkettä maksettiin 17 536 miehelle ja 14 835 naiselle. Perus- ja lisäeläke yhteensä oli miehillä 10 059 mk/kk ja naisilla 4 647 mk/kk, mistä peruseläke oli miehillä 7 696 mk ja naisilla 3 554 mk.

Lapsikorotus sisältyi 1 941 eläkkeeseen eli 0,3 prosenttiin kaikista vanhuuseläkkeistä.

VANHUUSELÄKKEET

III

33

33 Vuoden 1996 lopussa voimassa olleet eläkkeet eläkkeen myöntäneen laitoksen mukaan

Eläke- laitos:	Lukumäärä							Keskieläke mk/kk	
	TEL	LEL	YEL	MYEL	MEL	TaEL	Kaikki	TEL	Kaikki
Ikä	Kaikki eläkkeet								
- 59	57	-	6	-	185	-	248	8 679	6 790
60 - 64	9 374	406	1 321	850	529	25	12 505	4 268	3 929
65 - 69	111 064	24 389	14 926	41 366	1 347	196	193 288	3 648	2 891
70 - 74	84 678	18 570	11 906	42 872	952	55	159 033	3 098	2 354
75 - 79	53 977	11 039	8 115	34 307	656	-	108 094	2 668	1 992
80 - 84	32 057	6 704	4 950	24 099	408	-	68 218	2 431	1 775
85 -	18 261	3 611	3 023	13 710	166	-	38 771	2 249	1 661
Kaikki	309 468	64 719	44 247	157 204	4 243	276	580 157	3 138	2 387
	Miehet								
- 59	21	-	4	-	173	-	198	13 412	6 976
60 - 64	3 430	263	882	338	310	17	5 240	6 538	5 562
65 - 69	45 983	18 050	9 492	18 844	753	123	93 245	5 332	3 898
70 - 74	31 706	12 820	6 914	17 209	440	30	69 119	4 786	3 358
75 - 79	17 964	6 895	4 138	11 858	253	-	41 108	4 344	3 013
80 - 84	9 574	3 893	2 351	7 976	152	-	23 946	4 192	2 769
85 -	5 054	2 167	1 310	4 736	84	-	13 351	4 067	2 547
Kaikki	113 732	44 088	25 091	60 961	2 165	170	246 207	4 910	3 454
	Naiset								
- 59	36	-	2	-	12	-	50	5 917	6 051
60 - 64	5 944	143	439	512	219	8	7 265	2 958	2 751
65 - 69	65 081	6 339	5 434	22 522	594	73	100 043	2 458	1 951
70 - 74	52 972	5 750	4 992	25 663	512	25	89 914	2 087	1 582
75 - 79	36 013	4 144	3 977	22 449	403	-	66 986	1 831	1 365
80 - 84	22 483	2 811	2 599	16 123	256	-	44 272	1 681	1 237
85 -	13 207	1 444	1 713	8 974	82	-	25 420	1 553	1 196
Kaikki	195 736	20 631	19 156	96 243	2 078	106	333 950	2 108	1 600
	Varhennetut vanhuuseläkkeet, kaikki								
- 60	775	32	152	71	12	1	1 043	3 636	3 310
61	1 048	50	222	130	6	1	1 457	3 827	3 351
62	1 235	74	253	135	12	6	1 715	3 698	3 315
63	1 638	114	290	208	9	8	2 267	3 728	3 309
64	1 875	136	398	306	17	9	2 741	3 758	3 296
65 -	13 662	974	2 607	3 107	74	22	20 446	3 616	3 021
Kaikki	20 233	1 380	3 922	3 957	130	47	29 669	3 655	3 112
Keskiel.	3 655	1 061	3 183	973	3 512	2 595	3 112		
	Varhennetut vanhuuseläkkeet, miehet								
- 60	321	18	103	22	11	-	475	5 770	4 953
61	478	30	132	56	4	1	701	5 964	5 004
62	540	49	163	43	8	3	806	5 689	4 868
63	734	79	209	88	6	5	1 121	5 848	4 847
64	858	87	271	129	10	8	1 363	5 944	4 857
65 -	5 435	526	1 467	1 080	48	15	8 571	6 217	4 980
Kaikki	8 366	789	2 345	1 418	87	32	13 037	6 091	4 949
Keskiel.	6 091	1 493	4 153	1 539	4 296	2 800	4 949		
	Varhennetut vanhuuseläkkeet, naiset								
- 60	454	14	49	49	1	1	568	2 127	1 935
61	570	20	90	74	2	-	756	2 034	1 817
62	695	25	90	92	4	3	909	2 151	1 938
63	904	35	81	120	3	3	1 146	2 007	1 805
64	1 017	49	127	177	7	1	1 378	1 914	1 752
65 -	8 227	448	1 140	2 027	26	7	11 875	1 897	1 608
Kaikki	11 867	591	1 577	2 539	43	15	16 632	1 937	1 672
Keskiel.	1 937	484	1 741	658	1 926	2 158	1 672		

VANHUUSELÄKKEET

34 Vuoden 1996 lopussa voimassa olleet eläkkeet eläkkeen suuruuden mukaan

Eläke- laitos:	Lukumäärä							Keski eläke mk/kk	Varhenn. vanhuus- eläkkeitä
	TEL	LEL	YEL	MYEL	MEL	TaEL	Kaikki		
Eläke mk/kk	Kaikki								
0	800	474	66	93	12	2	1 447	-	6
1 - 249	23 909	12 230	875	12 226	514	93	49 847	128	2 984
250 - 499	16 913	6 142	1 171	30 270	187	41	54 724	378	2 770
500 - 749	12 683	4 876	1 543	41 540	136	19	60 797	615	2 335
750 - 999	11 144	4 171	2 666	18 797	136	19	36 933	870	1 781
1 000 - 1 249	11 163	3 824	2 655	13 473	120	12	31 247	1 122	1 513
1 250 - 1 499	12 181	3 510	3 134	11 656	144	9	30 634	1 374	1 290
1 500 - 1 999	26 754	5 994	5 924	15 563	261	19	54 515	1 744	2 137
2 000 - 2 499	29 353	5 155	5 569	8 023	233	8	48 341	2 242	2 008
2 500 - 2 999	30 131	4 287	5 264	2 700	204	6	42 592	2 741	1 852
3 000 - 3 499	26 776	3 456	3 585	1 269	191	10	35 287	3 243	1 793
3 500 - 3 999	22 573	2 874	2 126	629	185	5	28 392	3 741	1 474
4 000 - 4 499	18 866	2 195	2 485	368	154	8	24 076	4 241	1 297
4 500 - 4 999	15 321	1 727	1 329	201	139	3	18 720	4 741	1 040
5 000 - 7 499	34 918	3 361	3 928	332	773	10	43 322	5 934	2 751
7 500 -	15 983	443	1 927	64	854	12	19 283	11 523	2 638
Kaikki	309 468	64 719	44 247	157 204	4 243	276	580 157	2 387	29 669
Keskieläke	3 138	1 795	2 898	953	4 512	1 568	2 387		3 112
	Miehet								
0	387	416	44	54	7	1	909	-	3
1 - 249	3 279	4 629	185	1 671	158	57	9 979	125	419
250 - 499	2 517	2 953	233	3 746	65	20	9 534	378	466
500 - 749	1 962	2 795	334	5 630	49	12	10 782	627	470
750 - 999	1 692	2 639	754	7 041	54	11	12 191	878	522
1 000 - 1 249	1 617	2 490	901	8 041	45	4	13 098	1 124	531
1 250 - 1 499	1 553	2 390	1 252	8 875	51	5	14 126	1 374	531
1 500 - 1 999	3 845	4 362	2 851	13 367	100	11	24 536	1 743	899
2 000 - 2 499	5 234	4 105	3 323	7 370	69	5	20 106	2 234	770
2 500 - 2 999	7 438	3 659	3 539	2 468	64	4	17 172	2 746	704
3 000 - 3 499	9 255	3 180	2 516	1 181	55	8	16 195	3 251	746
3 500 - 3 999	10 354	2 794	1 563	597	67	5	15 380	3 747	721
4 000 - 4 499	11 163	2 165	1 817	351	56	6	15 558	4 245	797
4 500 - 4 999	10 500	1 716	1 047	189	50	3	13 505	4 745	698
5 000 - 7 499	27 973	3 353	3 114	318	534	7	35 299	5 968	2 240
7 500 -	14 963	442	1 618	62	741	11	17 837	11 661	2 520
Kaikki	113 732	44 088	25 091	60 961	2 165	170	246 207	3 454	13 037
Keskieläke	4 910	2 273	3 515	1 472	6 241	1 920	3 454		4 949
	Naiset								
0	413	58	22	39	5	1	538	-	3
1 - 249	20 630	7 601	690	10 555	356	36	39 868	128	2 565
250 - 499	14 396	3 189	938	26 524	122	21	45 190	378	2 304
500 - 749	10 721	2 081	1 209	35 910	87	7	50 015	612	1 865
750 - 999	9 452	1 532	1 912	11 756	82	8	24 742	865	1 259
1 000 - 1 249	9 546	1 334	1 754	5 432	75	8	18 149	1 120	982
1 250 - 1 499	10 628	1 120	1 882	2 781	93	4	16 508	1 373	759
1 500 - 1 999	22 909	1 632	3 073	2 196	161	8	29 979	1 745	1 238
2 000 - 2 499	24 119	1 050	2 246	653	164	3	28 235	2 248	1 238
2 500 - 2 999	22 693	628	1 725	232	140	2	25 420	2 738	1 148
3 000 - 3 499	17 521	276	1 069	88	136	2	19 092	3 236	1 047
3 500 - 3 999	12 219	80	563	32	118	-	13 012	3 733	753
4 000 - 4 499	7 703	30	668	17	98	2	8 518	4 232	500
4 500 - 4 999	4 821	11	282	12	89	-	5 215	4 731	342
5 000 - 7 499	6 945	8	814	14	239	3	8 023	5 785	511
7 500 -	1 020	1	309	2	113	1	1 446	9 821	118
Kaikki	195 736	20 631	19 156	96 243	2 078	106	333 950	1 600	16 632
Keskieläke	2 108	772	2 090	624	2 710	1 004	1 600		1 672

VANHUUSELÄKKEET

III

35

35 Vuoden 1996 aikana alkaneet eläkkeet eläkkeensaajan iän ja eläketaustan mukaan

Ikä	Lukumäärä				Keskieläke mk/kk		
	Miehet	Naiset	Kaikki	%	Miehet	Naiset	Kaikki
Kaikki	20 977	21 148	42 125	100,0	4 066	2 054	3 056
Näistä varhennettuja vanhuuseläkkeitä **)							
- 60	470	580	1 050	35,2	4 853	1 896	3 219
61	252	236	488	16,3	4 785	1 547	3 219
62	190	182	372	12,5	5 031	1 950	3 524
63	319	331	650	21,8	4 385	1 500	2 916
64	177	148	325	10,9	4 919	1 807	3 502
65	53	46	99	3,3	5 742	1 970	3 990
Kaikki	1 461	1 523	2 984	100,0	4 817	1 756	3 255
% -osuus kokonaismäärästä				7,1			
Uutena eläkkeenä eläkeiässä alkaneita							
Kaikki	3 462	4 219	7 681		3 135	1 628	2 307
% -osuus kokonaismäärästä				18,2			
Vanhuuseläkkeiksi muuttuneita **)							
Työkyvyttömyysel.	10 857	9 638	20 495	66,6	4 134	2 247	3 246
- täysia eläkk.	6 602	5 324	11 926	38,7	3 562	1 927	2 832
- osaeläkkeitä	148	129	277	0,9	2 554	1 226	1 936
- yksilöllisiä	4 107	4 185	8 292	26,9	5 111	2 686	3 887
Työttömyyseläkk.	3 946	4 279	8 225	26,7	4 818	2 408	3 564
Osa-aika eläkkeitä	90	72	162	0,5	6 648	3 045	5 046
Maat.erityiseläkk.	824	1 069	1 893	6,2	2 026	968	1 429
Veteraan eläkkeitä	2	2	4	0,0	.	.	3 516
Kaikki	15 719	15 060	30 779	100,0	4 210	2 206	3 229
% -osuus kokonaismäärästä				73,1			
Lykättyjä vanhuuseläkkeitä							
Kaikki	345	367	712		3 953	1 966	2 929
% -osuus kokonaismäärästä				1,7			

*) Sisältää lähinnä tapauksia, joissa henkilö on täyttänyt 65 vuotta tilastointivuotta edeltävän vuoden joulukuussa, jolloin eläke alkaa tilastointivuoden tammikuussa ja eläkkeensaaja täyttää 66 vuotta joulukuussa.

**) 31 varhennetuksi vanhuuseläkkeeksi muuttunutta osa-aika eläkettä on mukana sekä varhennettuna alkaneissa vanhuuseläkkeissä että vanhuuseläkkeiksi muuttuneissa osa-aika eläkkeissä. Muilta osin taulukon luvut ovat toisensa poissulkevia.

36 Vuoden 1996 aikana alkaneet eläkkeet eläkkeen myöntäneen laitoksen mukaan

Eläke- laitos:	Lukumäärä							Keskieläke mk/kk	
	TEL	LEL	YEL	MYEL	MEL	TaEL	Kaikki	TEL	Kaikki
Ikä	Kaikki eläkkeet								
- 59	20	-	2	-	41	-	63	6 044	5 653
60 - 64	2 680	147	454	270	82	8	3 641	4 147	3 737
65 - 69	22 140	5 607	2 848	7 494	157	50	38 296	3 714	2 993
70 -	80	26	12	4	2	1	125	733	1 234
Kaikki	24 920	5 780	3 316	7 768	282	59	42 125	3 753	3 056
Keskiel.	3 753	2 156	3 198	1 376	4 780	1 665	3 056		
	Miehet								
- 59	5	-	1	-	38	-	44	10 285	5 980
60 - 64	1 022	93	305	109	48	6	1 583	6 346	5 262
65 - 69	9 585	4 158	1 869	3 548	103	33	19 296	5 324	3 969
70 -	29	16	8	1	-	-	54	1 192	1 822
Kaikki	10 641	4 267	2 183	3 658	189	39	20 977	5 413	4 066
Keskiel.	5 413	2 635	3 743	1 947	5 675	1 859	4 066		
	Naiset								
- 59	15	-	1	-	3	-	19	4 630	4 894
60 - 64	1 658	54	149	161	34	2	2 058	2 791	2 563
65 - 69	12 555	1 449	979	3 946	54	17	19 000	2 486	2 001
70 -	51	10	4	3	2	1	71	471	785
Kaikki	14 279	1 513	1 133	4 110	93	20	21 148	2 516	2 054
Keskiel.	2 516	804	2 146	868	2 962	1 287	2 054		
	Varhennetut vanhuuseläkkeet, kaikki								
Lukumäärä	2 054	150	480	283	11	8	2 986	3 705	3 253
Keskiel.	3 705	1 052	3 217	1 170	4 458	2 554	3 253		
	Varhennetut vanhuuseläkkeet, miehet								
Lukumäärä	918	94	322	116	7	6	1 463	5 924	4 810
Keskiel.	5 924	1 365	3 809	1 566	6 302	3 260	4 810		
	Varhennetut vanhuuseläkkeet, naiset								
Lukumäärä	1 136	56	158	167	4	2	1 523	1 911	1 755
Keskiel.	1 911	526	2 011	896	1 229	..	1 755		

Alkaneet eläkkeet sisältävät myös 893 kertasuorituksena maksettua eläkettä.

Eläkkeiden markkamäärissä on vain peruseläke. Rekisteröityä lisäeläkettä sisältyi 7 prosenttiin kaikista alkaneista vanhuuseläkkeistä eli 2 944 eläkkeeseen, 1 706 miehen ja 1 238 naisen eläkkeeseen. Perus- ja lisäeläke yhteensä oli miehillä 9 490 mk/kk ja naisilla 4 796 mk/kk, mistä peruseläke oli miehillä 8 364 mk ja naisilla 4 011 mk.

Lapsikorotus sisältyi 482 eläkkeeseen eli 1,1 prosenttiin kaikista alkaneista vanhuuseläkkeistä.

VANHUUSELÄKKEET

37 Vuoden 1996 aikana alkaneet eläkkeet eläkkeen suuruuden mukaan

Eläke- laitos:	Lukumäärä							Vapaa- kirja- eläkk.	Varh. vanh.- eläkk.
	TEL	LEL	YEL	MYEL	MEL	TaEL	Kaikki		
Eläke mk/kk	Kaikki								
0	94	56	7	5	2	-	164	43	2
1 - 249	2 298	1 211	72	393	43	14	4 031	3 905	344
250 - 499	1 283	442	76	716	14	10	2 541	2 007	277
500 - 749	854	344	96	1 354	9	4	2 661	1 366	202
750 - 999	699	292	147	1 008	11	4	2 161	1 012	159
1 000 - 1 249	635	275	162	754	9	5	1 840	882	150
1 250 - 1 499	615	259	193	642	7	2	1 718	767	117
1 500 - 1 999	1 179	424	376	1 134	20	7	3 140	1 131	213
2 000 - 2 499	1 459	394	450	884	10	4	3 201	874	188
2 500 - 2 999	1 640	337	362	407	3	-	2 749	541	149
3 000 - 3 499	1 975	336	314	215	5	2	2 847	462	177
3 500 - 3 999	1 893	305	234	99	12	-	2 543	334	165
4 000 - 4 499	1 811	246	163	67	6	3	2 296	258	140
4 500 - 4 999	1 656	193	132	37	8	1	2 027	198	105
5 000 - 7 499	4 786	552	346	49	48	-	5 781	464	317
7 500 -	2 043	114	186	4	75	3	2 425	255	281
Kaikki	24 920	5 780	3 316	7 768	282	59	42 125	14 499	2 986
	Miehet								
0	47	47	6	3	2	-	105	21	-
1 - 249	471	559	17	62	17	11	1 137	1 104	73
250 - 499	319	252	22	100	10	6	709	629	79
500 - 749	201	222	29	147	2	4	605	450	54
750 - 999	169	199	48	222	6	2	646	381	56
1 000 - 1 249	158	202	70	306	9	1	746	387	60
1 250 - 1 499	142	187	89	389	5	2	814	362	50
1 500 - 1 999	244	330	199	876	17	4	1 670	603	96
2 000 - 2 499	278	316	303	765	6	2	1 670	528	97
2 500 - 2 999	294	282	261	353	2	-	1 192	339	69
3 000 - 3 499	421	300	241	194	5	2	1 163	262	74
3 500 - 3 999	550	279	184	94	8	-	1 115	189	79
4 000 - 4 499	797	239	135	63	2	1	1 237	152	85
4 500 - 4 999	972	188	112	31	1	1	1 305	123	72
5 000 - 7 499	3 665	551	299	49	30	-	4 594	321	251
7 500 -	1 913	114	168	4	67	3	2 269	232	268
Kaikki	10 641	4 267	2 183	3 658	189	39	20 977	6 083	1 463
	Naiset								
0	47	9	1	2	-	-	59	22	2
1 - 249	1 827	652	55	331	26	3	2 894	2 801	271
250 - 499	964	190	54	616	4	4	1 832	1 378	198
500 - 749	653	122	67	1 207	7	-	2 056	916	148
750 - 999	530	93	99	786	5	2	1 515	631	103
1 000 - 1 249	477	73	92	448	-	4	1 094	495	90
1 250 - 1 499	473	72	104	253	2	-	904	405	67
1 500 - 1 999	935	94	177	258	3	3	1 470	528	117
2 000 - 2 499	1 181	78	147	119	4	2	1 531	346	91
2 500 - 2 999	1 346	55	101	54	1	-	1 557	202	80
3 000 - 3 499	1 554	36	73	21	-	-	1 684	200	103
3 500 - 3 999	1 343	26	50	5	4	-	1 428	145	86
4 000 - 4 499	1 014	7	28	4	4	2	1 059	106	55
4 500 - 4 999	684	5	20	6	7	-	722	75	33
5 000 - 7 499	1 121	1	47	-	18	-	1 187	143	66
7 500 -	130	-	18	-	8	-	156	23	13
Kaikki	14 279	1 513	1 133	4 110	93	20	21 148	8 416	1 523

Vapaa kirjaeläkkeellä tarkoitetaan tässä yhteydessä sellaista vanhuuseläkettä, joka ei ole alkanut suoraan työ- tai yrittäjäsuhteen jatkona ja jota laskettaessa ei ole huomioitu aikaa työ- tai yrittäjäsuhteen päättymisestä vanhuuseläkeikään.

VANHUUSELÄKKEET

38 Vuoden 1996 aikana päättyneet eläkkeet eläkkeen myöntäneen laitoksen mukaan

Eläkelaitos	Lukumäärä				Keskieläke mk/kk		
	Miehet	Naiset	Kaikki	%	Miehet	Naiset	Kaikki
TEL	5 662	6 744	12 406	47,9	4 091	1 738	2 812
LEL	3 109	812	3 921	15,1	1 789	781	1 580
YEL	1 245	692	1 937	7,5	3 380	2 214	2 963
MYEL	3 515	3 944	7 459	28,8	1 186	536	843
MEL	115	50	165	0,6	6 199	1 894	4 895
TaEL	1	1	2	0,0
Kaikki	13 647	12 243	25 890	100,0	2 771	1 315	2 082

Näistä varhennettuja vanhuuseläkkeitä

TEL	113	97	210	64,2	5 670	1 644	3 810
LEL	15	2	17	5,2	752	..	722
YEL	29	13	42	12,8	4 083	2 193	3 498
MYEL	28	29	57	17,4	1 106	458	777
MEL	1	-	1	0,3	..	-	..
TaEL	-	-	-	-	..	-	..
Kaikki	186	141	327	100,0	4 317	1 435	3 074

Eläkkeiden markkamäärissä on vain peruseläke. Rekisteröityä lisäeläkettä sisältyi 4 prosenttiin kaikista päättyneistä vanhuuseläkkeistä eli 1 043 eläkkeeseen, 690 miehen ja 353 naisen eläkkeeseen. Perus- ja lisäeläke yhteensä oli miehillä 9 255 mk/kk ja naisilla 4 391 mk/kk, mistä peruseläke oli miehillä 6 692 mk ja naisilla 2 990 mk.

39 Vuoden 1996 aikana päättyneet eläkkeet eläkkeen keston ja eläketaustan mukaan

Eläketausta	Eläkkeen kesto (vuosia)							Keskim. kesto (v)
	Alle 3	3 - 5	6 - 8	9 - 11	12 - 14	15 -	Kaikki	
Kaikki								
Uutena alkaneet	312	515	682	1 134	1 451	7 927	12 021	17,1
- Varhentamattomat	226	379	552	978	1 345	6 429	9 909	16,9
- Varhennetut	54	88	85	100	-	-	327	6,5
- Lykätyt	32	48	45	56	106	1 498	1 785	20,1
Jatkoeläkkeet								
- vanhuusel.kesto	1 776	2 061	2 181	2 141	1 784	3 926	13 869	10,7
- kokonaiskesto	60	278	771	1 809	1 853	9 098	13 869	18,1
Miehet								
Uutena alkaneet	195	334	390	579	713	3 401	5 612	16,2
- Varhentamattomat	140	244	307	510	667	2 870	4 738	16,2
- Varhennetut	33	60	54	39	-	-	186	6,1
- Lykätyt	22	30	29	30	46	531	688	19,2
Jatkoeläkkeet								
- vanhuusel.kesto	1 289	1 404	1 401	1 287	945	1 709	8 035	9,6
- kokonaiskesto	41	197	523	1 196	1 244	4 834	8 035	17,2
Naiset								
Uutena alkaneet	117	181	292	555	738	4 526	6 409	17,9
- Varhentamattomat	86	135	245	468	678	3 559	5 171	17,6
- Varhennetut	21	28	31	61	-	-	141	7,1
- Lykätyt	10	18	16	26	60	967	1 097	20,6
Jatkoeläkkeet:								
- vanhuusel.kesto	487	657	780	854	839	2 217	5 834	12,4
- kokonaiskesto	19	81	248	613	609	4 264	5 834	19,2

Jatkoeläkkeet = vanhuuseläkkeeksi muuttuneet työkyvyttömyys-, työttömyys-, osa-aika-, maatalouden erityis- ja rintamaveteraanien varhaiseläkkeet.

OSA-AIKAELÄKKEET

III
4040 Vuoden 1996 lopussa voimassa olleet eläkkeet eläkkeensaajan iän ja eläkkeen myöntäneen laitoksen mukaan

	Lukumäärä				Keskieläke mk/kk		
	Miehet	Naiset	Kaikki	%	Miehet	Naiset	Kaikki
Ikä							
58	128	112	240	10,2	3 552	2 348	2 990
59	222	208	430	18,3	3 733	2 286	3 033
60	285	229	514	21,9	3 695	2 239	3 046
61	251	189	440	18,7	3 810	2 233	3 133
62	180	136	316	13,5	3 813	2 272	3 150
63	144	78	222	9,5	3 685	2 504	3 270
64 -	99	86	185	7,9	3 734	2 572	3 194
Kaikki	1 309	1 038	2 347	100,0	3 728	2 311	3 101
Laitos							
TEL	794	834	1 628	69,4	4 117	2 297	3 185
LEL	8	1	9	0,4	2 530	..	2 393
YEL	490	187	677	28,8	3 188	2 363	2 960
MYEL	17	9	26	1,1	1 674	1 404	1 580
MEL	-	7	7	0,3	-	3 842	3 842
Kaikki	1 309	1 038	2 347	100,0	3 728	2 311	3 101

Osa-aikaeläke ei sisälly TaEL-eläkelakiin.

41

41 Vuoden 1996 aikana alkaneet eläkkeet eläkkeensaajan iän ja eläkkeen myöntäneen laitoksen mukaan

	Lukumäärä				Keskieläke mk/kk		
	Miehet	Naiset	Kaikki	%	Miehet	Naiset	Kaikki
Ikä							
58	130	112	242	26,5	3 545	2 350	2 992
59	121	92	213	23,3	4 033	2 216	3 248
60	87	72	159	17,4	3 031	2 189	2 649
61	70	66	136	14,9	4 200	2 088	3 174
62	43	33	76	8,3	3 885	2 447	3 260
63	32	21	53	5,8	3 870	2 292	3 244
64 -	18	16	34	3,7	4 180	2 531	3 403
Kaikki	501	412	913	100,0	3 738	2 262	3 072
Laitos							
TEL	330	332	662	72,5	4 167	2 233	3 197
LEL	4	1	5	0,5	2 519	..	2 343
YEL	160	70	230	25,2	2 973	2 297	2 767
MYEL	7	3	10	1,1	1 695	1 571	1 657
MEL	-	6	6	0,7	-	3 875	3 875
Kaikki	501	412	913	100,0	3 738	2 262	3 072

Osa-aikaeläke ei sisälly TaEL-eläkelakiin.

OSA-AIKAELÄKKEET

42 Vuoden 1996 aikana päätyneet eläkkeet eläkkeensaajan iän, eläkkeen myöntäneen laitoksen ja eläkkeen päättymissyyän mukaan

	Lukumäärä			%	Keskieläke mk/kk		
	Miehet	Naiset	Kaikki		Miehet	Naiset	Kaikki
Ikä							
58	2	-	2	0,4		-	
59	13	18	31	6,6	2 853	2 015	2 366
60	61	57	118	25,1	3 615	2 502	3 077
61	30	37	67	14,2	4 297	2 153	3 113
62	25	28	53	11,3	4 457	2 080	3 201
63	22	34	56	11,9	4 163	2 479	3 140
64 -	87	57	144	30,6	3 954	2 208	3 263
Kaikki	240	231	471	100,0	3 913	2 281	3 113
Laitos							
TEL	165	201	366	77,7	4 220	2 311	3 172
LEL	3	1	4	0,8	3 350	..	2 923
YEL	70	28	98	20,8	3 229	2 133	2 916
MYEL	1	1	2	0,4
MEL	1	-	1	0,2
Kaikki	240	231	471	100,0	3 913	2 281	3 113
Päättymissyyinä:							
- Vanhuuseläke							
65 vuoden iässä	61	35	96	20,4	3 882	2 107	3 235
- Vanhuuseläke alennetussa eläkeiässä tai varhennettuna	76	54	130	27,6	4 237	2 478	3 506
- Työkyvyttömyyseläke	40	44	84	17,8	3 460	2 041	2 717
- Eläkkeensaaja kuollut	2	3	5	1,1	..	2 771	2 761
- Eläke lakkautettu, ehdot eivät täyty	61	95	156	33,1	3 877	2 329	2 934
Kaikki	240	231	471	100,0	3 913	2 281	3 113

Osa-aikaeläke ei sisälly TaEL-eläkelakiin.

43 Vuoden 1996 aikana päätyneet eläkkeet eläkkeen keston mukaan

	Eläkkeen kesto (vuosia)							Keskim. kesto (vuosia)
	alle 1/2	1/2	1	2	3	4 -	Kaikki	
Miehet	10	20	107	76	13	14	240	1,9
Naiset	2	21	103	83	12	10	231	1,9
Kaikki	12	41	210	159	25	24	471	1,9
- Näistä vanh. eläkkeelle siirtyneet	5	15	88	77	17	24	226	2,2

TYÖTTÖMYYSSELÄKKEET

III

44

44 Vuoden 1996 lopussa voimassa olleet eläkkeet eläkkeensaajan iän ja eläkkeen myöntäneen laitoksen mukaan

Eläke- laitos:	Lukumäärä							Keskieläke mk/kk	
	TEL	LEL	YEL	MYEL	MEL	TaEL	Kaikki	TEL	Kaikki
Ikä	Kaikki eläkkeet								
60	5 267	1 334	122	358	13	8	7 102	4 480	4 143
61	6 013	1 617	211	482	18	11	8 352	4 395	4 005
62	6 101	1 478	249	440	19	9	8 296	4 428	4 006
63	5 678	1 287	242	434	8	8	7 657	4 385	3 970
64 -	5 964	1 427	278	469	10	7	8 155	4 248	3 828
Kaikki	29 023	7 143	1 102	2 183	68	43	39 562	4 385	3 987
Keskiel.	4 385	3 099	2 958	2 060	5 853	3 701	3 987		
	Miehet								
60	2 230	1 056	59	186	8	7	3 546	6 245	5 370
61	2 544	1 226	112	237	9	9	4 137	6 227	5 265
62	2 666	1 095	138	216	11	6	4 132	6 295	5 335
63	2 446	987	126	193	5	7	3 764	6 290	5 338
64 -	2 534	1 029	158	221	8	6	3 956	6 120	5 182
Kaikki	12 420	5 393	593	1 053	41	35	19 535	6 235	5 296
Keskiel.	6 235	3 700	3 972	3 096	7 511	4 175	5 296		
	Naiset								
60	3 037	278	63	172	5	1	3 556	3 184	2 918
61	3 469	391	99	245	9	2	4 215	3 052	2 767
62	3 435	383	111	224	8	3	4 164	2 979	2 687
63	3 232	300	116	241	3	1	3 893	2 943	2 646
64 -	3 430	398	120	248	2	1	4 199	2 866	2 552
Kaikki	16 603	1 750	509	1 130	27	8	20 027	3 001	2 709
Keskiel.	3 001	1 247	1 775	1 094	3 337	1 625	2 709		
	Täysitehoiset eläkkeet								
Miehet	11 181	4 238	445	955	22	25	16 866	6 596	5 764
Naiset	12 169	764	284	792	9	6	14 024	3 618	3 377
Kaikki	23 350	5 002	729	1 747	31	31	30 890	5 044	4 680
Keskiel.	5 044	3 924	3 490	2 420	8 427	4 231	4 680		
	Vapaakirjaeläkkeet								
Miehet	1 239	1 155	148	98	19	10	2 669	2 980	2 342
Naiset	4 434	986	225	338	18	2	6 003	1 307	1 148
Kaikki	5 673	2 141	373	436	37	12	8 672	1 672	1 516
Keskiel.	1 672	1 172	1 916	614	3 698	2 331	1 516		

Työttömyyseläke on TÄYSITEHOINEN, jos eläkkeeseen oikeuttavaksi karttumisajaksi on laskettu palvelusajan lisäksi myös aika eläketapahtumahetkestä vanhuuseläkeikään. VAPAAKIRJAELEKKEISSÄ ei tätä ns. tulevaa palvelusaikaa ole otettu huomioon, vaan eläkkeen suuruus perustuu karttumisajan osalta vain palvelusajan pituuteen.

Lapsikorotus sisältyi 720 eläkkeeseen eli 1,8 prosenttiin kaikista työttömyyseläkkeistä.

TYÖTTÖMYYSSELÄKKEET

45 Vuoden 1996 lopussa voimassa olleet eläkkeet eläkkeen suuruuden mukaan

Eläke- laitos:	Lukumäärä							Keski- eläke mk/kk	Vapaa- kirja- eläkk.
	TEL	LEL	YEL	MYEL	MEL	TaEL	Kaikki		
Eläke mk/kk	Kaikki								
0	1	-	-	-	-	-	1	-	-
1 - 249	1 025	572	37	129	1	5	1 769	101	1 724
250 - 499	605	349	43	212	3	-	1 212	371	983
500 - 749	625	310	51	241	1	1	1 229	626	784
750 - 999	570	307	54	231	1	2	1 165	874	636
1 000 - 1 249	639	293	68	161	1	3	1 165	1 121	635
1 250 - 1 499	638	281	65	133	1	3	1 121	1 375	530
1 500 - 1 999	1 334	557	137	195	5	1	2 229	1 751	887
2 000 - 2 499	1 693	530	129	168	5	3	2 528	2 255	730
2 500 - 2 999	2 179	616	103	159	4	5	3 066	2 755	583
3 000 - 3 499	2 371	475	82	136	2	2	3 068	3 254	376
3 500 - 3 999	2 333	504	65	95	3	2	3 002	3 754	248
4 000 - 4 499	2 319	450	58	90	2	2	2 921	4 244	181
4 500 - 4 999	2 202	423	47	63	1	2	2 738	4 748	94
5 000 - 7 499	7 346	1 198	115	147	16	7	8 829	6 049	224
7 500 -	3 143	278	48	23	22	5	3 519	9 761	67
Kaikki	29 023	7 143	1 102	2 183	68	43	39 562	3 987	8 672
	Miehet								
0	-	-	-	-	-	-	-	-	-
1 - 249	106	147	6	16	1	4	280	95	273
250 - 499	50	128	6	15	-	-	199	375	167
500 - 749	64	152	8	37	-	1	262	624	172
750 - 999	75	176	12	52	1	1	317	878	181
1 000 - 1 249	90	200	15	48	1	2	356	1 125	178
1 250 - 1 499	82	180	17	58	-	1	338	1 383	148
1 500 - 1 999	189	381	56	117	3	1	747	1 750	281
2 000 - 2 499	200	390	70	106	-	2	768	2 253	239
2 500 - 2 999	274	476	66	110	2	4	932	2 754	248
3 000 - 3 499	360	401	49	107	1	1	919	3 256	183
3 500 - 3 999	501	449	52	82	-	2	1 086	3 769	153
4 000 - 4 499	737	427	48	82	1	2	1 297	4 248	126
4 500 - 4 999	1 044	415	38	59	-	2	1 558	4 760	76
5 000 - 7 499	5 670	1 193	105	141	10	7	7 126	6 114	183
7 500 -	2 978	278	45	23	21	5	3 350	9 813	61
Kaikki	12 420	5 393	593	1 053	41	35	19 535	5 296	2 669
	Naiset								
0	1	-	-	-	-	-	1	-	-
1 - 249	919	425	31	113	-	1	1 489	102	1 451
250 - 499	555	221	37	197	3	-	1 013	370	816
500 - 749	561	158	43	204	1	-	967	626	612
750 - 999	495	131	42	179	-	1	848	873	455
1 000 - 1 249	549	93	53	113	-	1	809	1 120	447
1 250 - 1 499	556	101	48	75	1	2	783	1 372	382
1 500 - 1 999	1 145	176	81	78	2	-	1 482	1 751	606
2 000 - 2 499	1 493	140	59	62	5	1	1 760	2 256	491
2 500 - 2 999	1 905	140	37	49	2	1	2 134	2 755	335
3 000 - 3 499	2 011	74	33	29	1	1	2 149	3 253	193
3 500 - 3 999	1 832	55	13	13	3	-	1 916	3 745	95
4 000 - 4 499	1 582	23	10	8	1	-	1 624	4 240	55
4 500 - 4 999	1 158	8	9	4	1	-	1 180	4 733	18
5 000 - 7 499	1 676	5	10	6	6	-	1 703	5 778	41
7 500 -	165	-	3	-	1	-	169	8 733	6
Kaikki	16 603	1 750	509	1 130	27	8	20 027	2 709	6 003

Työttömyyseläke on TÄYSITEHOINEN, jos eläkkeeseen oikeuttavaksi karttumisajaksi on laskettu palvelusajan lisäksi myös aika eläketapahtumahetkestä vanhuuseläkeikään. VAPAAKIRJAEELÄKKEISSÄ ei tätä ns. tulevaa palvelusaikaa ole otettu huomioon, vaan eläkkeen suuruus perustuu karttumisajan osalta vain palvelusajan pituuteen.

TYÖTTÖMYYSELÄKKEET

III
4646 Vuoden 1996 aikana alkaneet eläkkeet eläkkeensaajan iän ja eläkkeen myöntäneen laitoksen mukaan

Eläkelaitos:	Lukumäärä							Keskieläke mk/kk	
	TEL	LEL	YEL	MYEL	MEL	TaEL	Kaikki	TEL	Kaikki
Ikä	Kaikki eläkkeet								
60	5 273	1 340	122	358	13	8	7 114	4 478	4 141
61	1 413	325	35	89	2	2	1 866	4 320	3 969
62	712	90	7	31	3	-	843	4 147	3 991
63	382	55	2	21	-	-	460	4 140	3 818
64 -	369	40	2	25	-	1	437	3 850	3 630
Kaikki	8 149	1 850	168	524	18	11	10 720	4 378	4 065
Keskiel.	4 378	3 269	2 907	2 333	5 686	3 474	4 065		
	Miehet								
60	2 234	1 062	59	186	8	7	3 556	6 242	5 364
61	569	238	14	46	-	2	869	6 163	5 298
62	259	65	4	16	2	-	346	5 897	5 421
63	143	39	1	10	-	-	193	6 027	5 230
64 -	129	31	1	9	-	1	171	5 507	4 923
Kaikki	3 334	1 435	79	267	10	10	5 135	6 164	5 338
Keskiel.	6 164	3 836	4 211	3 402	7 440	3 728	5 338		
	Naiset								
60	3 039	278	63	172	5	1	3 558	3 182	2 917
61	844	87	21	43	2	-	997	3 077	2 811
62	453	25	3	15	1	-	497	3 147	2 994
63	239	16	1	11	-	-	267	3 011	2 796
64 -	240	9	1	16	-	-	266	2 960	2 799
Kaikki	4 815	415	89	257	8	1	5 585	3 141	2 894
Keskiel.	3 141	1 305	1 749	1 223	3 494	..	2 894		
	Täysitehoiset eläkkeet								
Miehet	2 948	1 098	41	243	7	8	4 345	6 593	5 889
Naiset	3 621	183	36	176	5	1	4 022	3 724	3 548
Kaikki	6 569	1 281	77	419	12	9	8 367	5 012	4 764
Keskiel.	5 012	4 190	3 823	2 782	6 305	3 747	4 764		
	Vapaakirjaeläkkeet								
Miehet	386	337	38	24	3	2	790	2 888	2 308
Naiset	1 194	232	53	81	3	-	1 563	1 372	1 210
Kaikki	1 580	569	91	105	6	2	2 353	1 742	1 578
Keskiel.	1 742	1 193	2 132	544	4 449	..	1 578		

Työttömyyseläke on TÄYSITEHOINEN, jos eläkkeeseen oikeuttavaksi karttumisajaksi on laskettu palvelusajan lisäksi myös aika eläketapahtumahetkestä vanhuuseläkeikään. VAPAAKIRJAEKKEISSÄ ei tätä ns. tulevaa palvelusaikaa ole otettu huomioon, vaan eläkkeen suuruus perustuu karttumisajan osalta vain palvelusajan pituuteen.

Lapsikorotus sisältyi 265 eläkkeeseen eli 2,5 prosenttiin kaikista alkaneista työttömyyseläkkeistä.

TYÖTTÖMYYSELÄKKEET

III
4747 Vuoden 1996 aikana päätyneet eläkkeet eläkkeen myöntäneen laitoksen ja eläkkeen päätymissyyn mukaan

	Lukumäärä				Keskieläke mk/kk		
	Miehet	Naiset	Kaikki	%	Miehet	Naiset	Kaikki
Laitos	Kaikki						
TEL	2 628	3 525	6 153	71,1	5 795	2 748	4 049
LEL	1 171	426	1 597	18,5	3 186	1 067	2 621
YEL	191	118	309	3,6	3 448	1 492	2 701
MYEL	241	314	555	6,4	2 196	799	1 406
MEL	20	11	31	0,4	6 164	1 576	4 536
TaEL	3	1	4	0,0	2 801	..	2 367
Kaikki	4 254	4 395	8 649	100,0	4 767	2 409	3 569
Päätymissyynä vanhuuseläkkeelle siirtyminen							
Kaikki	3 958	4 286	8 244	95,3	4 816	2 406	3 563
Päätymissyynä eläkkeensaajan kuolema							
Kaikki	235	63	298	3,4	4 015	2 826	3 764
Päättynyt muusta syystä *)							
Kaikki	61	46	107	1,2	4 491	2 125	3 474

*) Muusta syystä päätyneisiin kuuluu lähinnä tapauksia, joissa työttömyyseläke on muuttunut työkyvyttömyys- tai maatalouden erityiseläkkeeksi tai eläke on keskeytetty työnteon takia.

48

48 Vuoden 1996 aikana päätyneet eläkkeet eläkkeen keston mukaan

	Eläkkeen kesto (vuosia)						Kaikki	Keskim. kesto (v)
	Alle 1	1	2	3	4	5 -		
Miehet	107	306	691	1 003	802	1 345	4 254	4.9
Naiset	123	315	572	787	845	1 753	4 395	5.2
Kaikki	230	621	1 263	1 790	1 647	3 098	8 649	5.0
- Näistä vanhuuseläkkeelle siirt.	163	530	1 165	1 692	1 615	3 079	8 244	5.2

TYÖKYVYTTÖMYYSELÄKKEET, KAIKKI

Kuvio 18 Vuoden 1996 lopussa voimassa olleet työkyvyttömyyseläkkeet työkyvyttömyyden syyn mukaan

Miehet

(127 800)

Toistaiseksi myönnettyt:

Täydet
(96 100)

Osaeläkkeet
(4 200)

Kuntoutustuet:

Täydet
(4 000)

Osaeläkkeet
(200)

Yksilölliset
varhaiseläkkeet
(23 400)

Naiset

(97 900)

Toistaiseksi myönnettyt:

Täydet
(67 500)

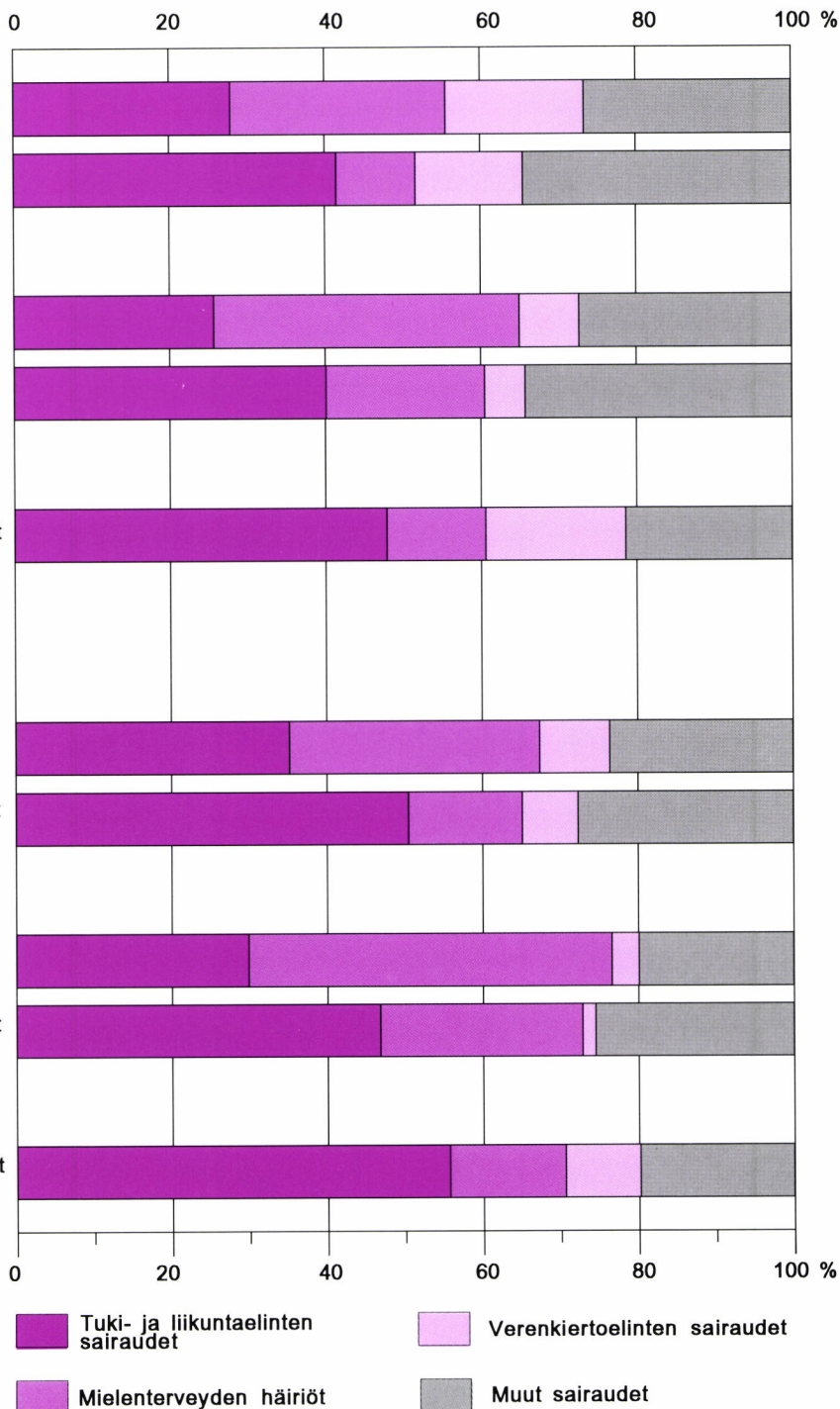
Osaeläkkeet
(3 900)

Kuntoutustuet:

Täydet
(2 900)

Osaeläkkeet
(200)

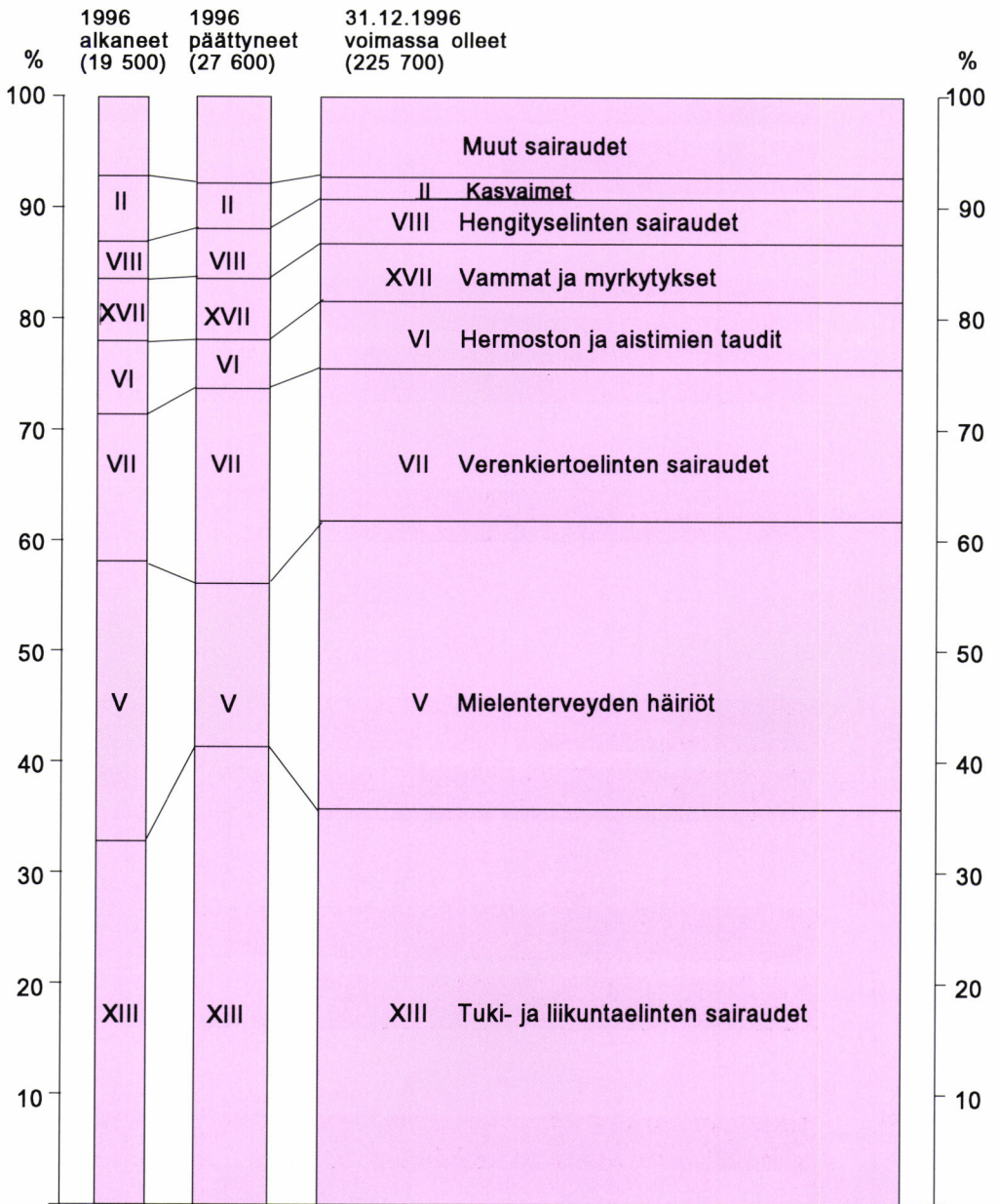
Yksilölliset
varhaiseläkkeet
(23 500)



Toistaiseksi myönnetty eläkkeet sisältävät myös ennen vuotta 1996 myönnetty määräämäläiset työkyvyttömyyseläkkeet

TYÖKYVYTTÖMYYSELÄKKEET, KAIKKI

Kuvio 19 Vuonna 1996 alkaneet, päättyneet ja 31.12.1996 voimassa olleet työkyvyttömyyseläkkeet työkyvyttömyyden syyn mukaan



TYÖKYVYTTÖMYYSELÄKKEET, KAIKKI

III

49

49 Vuoden 1996 lopussa voimassa olleet eläkkeet eläkkeen myöntäneen laitoksen ja työkyvyttömyyseläkkeen lajin mukaan

	Lukumäärä			%	Keskieläke mk/kk		
	Miehet	Naiset	Kaikki		Miehet	Naiset	Kaikki
Laitos	Kaikki						
TEL	68 140	73 283	141 423	62,7	5 173	2 735	3 910
LEL	33 979	6 194	40 173	17,8	2 632	984	2 378
YEL	11 630	5 478	17 108	7,6	4 141	2 444	3 597
MYEL	12 212	12 178	24 390	10,8	2 154	1 020	1 588
MEL	1 715	670	2 385	1,1	3 919	3 099	3 689
TaEL	139	65	204	0,1	1 885	1 162	1 654
Kaikki	127 815	97 868	225 683	100,0	4 095	2 396	3 358
Toistaiseksi myönnetyt täydet eläkkeet *)							
TEL	49 930	50 756	100 686	61,6	4 933	2 664	3 789
LEL	27 930	4 680	32 610	19,9	2 548	967	2 321
YEL	8 063	3 429	11 492	7,0	4 164	2 487	3 664
MYEL	8 561	7 987	16 548	10,1	2 215	1 016	1 636
MEL	1 498	563	2 061	1,3	3 675	2 953	3 478
TaEL	86	45	131	0,1	1 835	1 098	1 582
Kaikki	96 068	67 460	163 528	100,0	3 911	2 343	3 264
%-osuus kokonaismäärästä				72,5			
Toistaiseksi myönnetyt osaeläkkeet *)							
TEL	1 401	2 339	3 740	46,2	2 530	1 437	1 846
LEL	772	143	915	11,3	1 621	505	1 447
YEL	718	356	1 074	13,3	2 359	1 504	2 076
MYEL	1 215	1 070	2 285	28,2	1 154	616	902
MEL	52	24	76	0,9	1 863	1 088	1 618
TaEL	6	3	9	0,1	798	958	851
Kaikki	4 164	3 935	8 099	100,0	1 919	1 183	1 562
%-osuus kokonaismäärästä				3,6			
Kuntoutuset, täydet							
TEL	2 237	2 152	4 389	63,8	4 809	2 780	3 814
LEL	1 002	208	1 210	17,6	2 827	749	2 470
YEL	510	277	787	11,4	4 183	2 754	3 680
MYEL	249	193	442	6,4	3 102	1 860	2 559
MEL	17	17	34	0,5	7 050	6 169	6 610
TaEL	14	3	17	0,2	1 816	2 073	1 861
Kaikki	4 029	2 850	6 879	100,0	4 131	2 587	3 491
%-osuus kokonaismäärästä				3,0			
Kuntoutuset, osaeläkkeet							
TEL	75	115	190	55,1	2 465	1 466	1 860
LEL	31	8	39	11,3	1 712	870	1 539
YEL	26	14	40	11,6	2 558	1 380	2 146
MYEL	38	36	74	21,4	1 551	1 057	1 311
MEL	1	-	1	0,3	..	-	..
TaEL	1	-	1	0,3	..	-	..
Kaikki	172	173	345	100,0	2 157	1 346	1 750
%-osuus kokonaismäärästä				0,2			
Yksilölliset varhaiseläkkeet							
TEL	14 497	17 921	32 418	69,2	6 324	3 109	4 547
LEL	4 244	1 155	5 399	11,5	3 330	1 153	2 864
YEL	2 313	1 402	3 715	7,9	4 619	2 525	3 828
MYEL	2 149	2 892	5 041	10,8	2 381	1 123	1 659
MEL	147	66	213	0,5	6 764	4 281	5 995
TaEL	32	14	46	0,1	2 224	1 216	1 917
Kaikki	23 382	23 450	46 832	100,0	5 246	2 735	3 989
%-osuus kokonaismäärästä				20,8			

*) Luvut sisältävät myös ennen vuotta 1996 myönnetyt määräaikaisten työkyvyttömyyseläkkeet.

50 Vuoden 1996 lopussa voimassa olleet eläkkeet eläkkeensaajan iän mukaan

Eläke- laitos:	Lukumäärä							Keskieläke mk/kk	
	TEL	LEL	YEL	MYEL	MEL	TaEL	Kaikki	TEL	Kaikki
Ikä	Kaikki eläkkeet								
- 24	102	37	1	2	2	1	145	2 510	2 194
25 - 29	605	225	24	29	4	4	891	3 244	2 847
30 - 34	1 734	617	87	120	30	10	2 598	3 146	2 726
35 - 39	3 222	1 226	273	240	72	13	5 046	3 227	2 797
40 - 44	6 758	2 454	668	603	197	11	10 691	3 292	2 864
45 - 49	13 409	4 375	1 521	1 585	425	24	21 339	3 499	3 101
50 - 54	19 538	5 512	2 451	2 824	535	28	30 888	3 894	3 433
55 - 59	38 960	10 975	4 713	6 600	596	46	61 890	4 053	3 495
60 - 64	57 095	14 752	7 370	12 387	524	67	92 195	4 058	3 413
Kaikki	141 423	40 173	17 108	24 390	2 385	204	225 683	3 910	3 358
	Miehet								
- 24	70	35	-	2	2	-	109	2 578	2 203
25 - 29	387	201	19	24	-	1	632	3 504	2 951
30 - 34	1 047	547	60	83	16	6	1 759	3 547	2 921
35 - 39	1 850	1 081	186	181	61	8	3 367	3 725	3 024
40 - 44	3 534	2 146	468	378	165	10	6 701	4 058	3 226
45 - 49	6 811	3 903	1 033	935	314	16	13 012	4 433	3 572
50 - 54	9 771	4 802	1 681	1 530	394	22	18 200	5 026	4 076
55 - 59	18 497	9 278	3 227	3 174	401	27	34 604	5 452	4 318
60 - 64	26 173	11 986	4 956	5 905	362	49	49 431	5 572	4 334
Kaikki	68 140	33 979	11 630	12 212	1 715	139	127 815	5 173	4 095
	Naiset								
- 24	32	2	1	-	-	1	36	2 362	2 170
25 - 29	218	24	5	5	4	3	259	2 783	2 591
30 - 34	687	70	27	37	14	4	839	2 536	2 318
35 - 39	1 372	145	87	59	11	5	1 679	2 557	2 341
40 - 44	3 224	308	200	225	32	1	3 990	2 453	2 255
45 - 49	6 598	472	488	650	111	8	8 327	2 535	2 364
50 - 54	9 767	710	770	1 294	141	6	12 688	2 760	2 512
55 - 59	20 463	1 697	1 486	3 426	195	19	27 286	2 788	2 453
60 - 64	30 922	2 766	2 414	6 482	162	18	42 764	2 777	2 347
Kaikki	73 283	6 194	5 478	12 178	670	65	97 868	2 735	2 396
	Täysitehoiset eläkkeet								
- 24	102	37	1	2	1	1	144	2 510	2 209
25 - 29	569	189	23	27	3	4	815	3 427	3 095
30 - 34	1 337	390	80	115	12	6	1 940	4 019	3 591
35 - 39	2 380	729	248	231	23	12	3 623	4 251	3 778
40 - 44	4 845	1 369	596	559	68	7	7 444	4 423	3 935
45 - 49	9 354	2 508	1 378	1 476	152	13	14 881	4 753	4 192
50 - 54	13 946	3 100	2 191	2 613	253	16	22 119	5 136	4 484
55 - 59	28 038	5 738	4 228	5 832	305	19	44 160	5 282	4 546
60 - 64	43 496	8 405	6 754	11 092	155	43	69 945	5 025	4 202
Kaikki	104 067	22 465	15 499	21 947	972	121	165 071	5 015	4 295
Keskiel.	5 015	3 672	3 840	1 710	7 520	2 134	4 295		
	Vapaakirjaeläkkeet								
Miehet	13 272	13 584	855	928	1 037	53	29 729	1 159	1 014
Naiset	24 084	4 124	754	1 515	376	30	30 883	650	606
Kaikki	37 356	17 708	1 609	2 443	1 413	83	60 612	831	806
Keskiel.	831	735	1 258	494	1 053	955	806		

Täysitehoisen eläkkeen saajan työkyvyttömyys on pääsäännön mukaan alkanut työ- tai yrittäjäsuhteen kestäessä tai vuoden kuluessa (LEL 540 päivää) sen päättymisestä. Tällöin eläkkeeseen oikeuttavaksi karttumisajaksi lasketaan palvelusajan lisäksi myös aika eläketapahtumahetkestä vanhuuseläkeikään. Vapaakirjaeläkkeen saaja on henkilö, jolla edellä määritellyn perusteella ei ole oikeutta täysitehoiseen eläkkeeseen. Vapaakirjaeläkkeissä ei näin ollen tätä ns. tulevaa palvelusaikaa ole otettu huomioon, vaan eläkkeen suuruus karttumisajan osalta perustuu vain palvelusajan pituuteen.

TYÖKYVYTTÖMYYSELÄKKEET, KAIKKI

III

51

51 Vuoden 1996 lopussa voimassa olleet eläkkeet eläkkeen suuruuden mukaan

Eläke- laitos:	Lukumäärä							Kaikki	%	Keski- eläke mk/kk
	TEL	LEL	YEL	MYEL	MEL	TaEL				
Eläke mk/kk	Kaikki									
0	2 035	887	228	251	40	-	3 441	1,5	-	
1 - 249	13 152	6 527	325	1 444	595	46	22 089	9,8	115	
250 - 499	6 953	3 290	283	2 318	184	20	13 048	5,8	369	
500 - 749	4 876	2 452	331	2 821	97	22	10 599	4,7	625	
750 - 999	3 930	2 196	461	2 912	93	15	9 607	4,3	870	
1 000 - 1 249	3 467	1 834	643	2 339	61	11	8 355	3,7	1 121	
1 250 - 1 499	3 111	1 764	751	1 938	50	11	7 625	3,4	1 372	
1 500 - 1 999	5 979	3 073	1 616	3 336	98	21	14 123	6,3	1 745	
2 000 - 2 499	6 399	2 612	1 780	2 396	67	13	13 267	5,9	2 249	
2 500 - 2 999	7 398	2 306	1 789	1 694	69	11	13 267	5,9	2 751	
3 000 - 3 499	8 848	2 094	1 699	1 045	44	6	13 736	6,1	3 251	
3 500 - 3 999	9 566	1 863	1 385	679	56	7	13 556	6,0	3 750	
4 000 - 4 499	9 612	1 745	1 187	419	58	3	13 024	5,8	4 246	
4 500 - 4 999	9 536	1 510	963	266	57	3	12 335	5,5	4 744	
5 000 - 7 499	33 279	4 770	2 497	461	381	11	41 399	18,3	6 045	
7 500 -	13 282	1 250	1 170	71	435	4	16 212	7,2	10 179	
Kaikki	141 423	40 173	17 108	24 390	2 385	204	225 683	100,0	3 358	
Miehet										
0	1 271	812	172	133	35	-	2 423	1,9	-	
1 - 249	3 609	4 379	126	386	393	32	8 925	7,0	116	
250 - 499	2 204	2 413	108	465	131	10	5 331	4,2	368	
500 - 749	1 605	1 890	126	558	66	11	4 256	3,3	623	
750 - 999	1 266	1 772	150	787	72	9	4 056	3,2	874	
1 000 - 1 249	1 130	1 536	275	940	48	9	3 938	3,1	1 123	
1 250 - 1 499	999	1 486	329	973	42	3	3 832	3,0	1 373	
1 500 - 1 999	1 763	2 650	796	2 152	76	17	7 454	5,8	1 746	
2 000 - 2 499	1 791	2 270	1 044	1 803	55	11	6 974	5,5	2 245	
2 500 - 2 999	1 995	2 055	1 175	1 400	59	9	6 693	5,2	2 746	
3 000 - 3 499	2 336	1 866	1 244	892	32	6	6 376	5,0	3 248	
3 500 - 3 999	2 808	1 709	1 059	591	39	5	6 211	4,9	3 753	
4 000 - 4 499	3 709	1 675	948	385	37	3	6 757	5,3	4 252	
4 500 - 4 999	4 899	1 464	793	241	35	1	7 433	5,8	4 753	
5 000 - 7 499	24 709	4 752	2 208	438	243	9	32 359	25,3	6 103	
7 500 -	12 046	1 250	1 077	68	352	4	14 797	11,6	10 263	
Kaikki	68 140	33 979	11 630	12 212	1 715	139	127 815	100,0	4 095	
Naiset										
0	764	75	56	118	5	-	1 018	1,0	-	
1 - 249	9 543	2 148	199	1 058	202	14	13 164	13,5	115	
250 - 499	4 749	877	175	1 853	53	10	7 717	7,9	371	
500 - 749	3 271	562	205	2 263	31	11	6 343	6,5	627	
750 - 999	2 664	424	311	2 125	21	6	5 551	5,7	868	
1 000 - 1 249	2 337	298	368	1 399	13	2	4 417	4,5	1 119	
1 250 - 1 499	2 112	278	422	965	8	8	3 793	3,9	1 372	
1 500 - 1 999	4 216	423	820	1 184	22	4	6 669	6,8	1 745	
2 000 - 2 499	4 608	342	736	593	12	2	6 293	6,4	2 254	
2 500 - 2 999	5 403	251	614	294	10	2	6 574	6,7	2 757	
3 000 - 3 499	6 512	228	455	153	12	-	7 360	7,5	3 254	
3 500 - 3 999	6 758	154	326	88	17	2	7 345	7,5	3 749	
4 000 - 4 499	5 903	70	239	34	21	-	6 267	6,4	4 240	
4 500 - 4 999	4 637	46	170	25	22	2	4 902	5,0	4 733	
5 000 - 7 499	8 570	18	289	23	138	2	9 040	9,2	5 840	
7 500 -	1 236	-	93	3	83	-	1 415	1,4	9 300	
Kaikki	73 283	6 194	5 478	12 178	670	65	97 868	100,0	2 396	

52 Vuoden 1996 lopussa voimassa olleet eläkkeet eläkkeensaajan iän ja työkyvyttömyyden syyn mukaan, kaikki eläkkeensaajat

Tautiryhmä (pääasiallinen työkyvyttömyyden syy)	ICD-9-koodi	Ikä				Kaikki
		- 44	45-54	55-59	60-64	
I TARTUNTA- JA LOISTAUDIT	(001-139)	118	375	514	786	1 793
tuberkuloosi	(010-018, 137)	13	111	200	384	708
muut		105	264	314	402	1 085
II KASVAIMET	(140-239)	462	1 340	1 278	1 501	4 581
pahanlaatuiset kasvaimet	(140-208)	365	1 081	1 053	1 217	3 716
muut		97	259	225	284	865
III UMPIERITYS- JA AINEENVAIHD.SAIR.YM.	(240-279)	497	1 153	1 018	1 603	4 271
diabetes	(250)	424	897	688	1 024	3 033
muut		73	256	330	579	1 238
IV VERTAMUODOSTAVIEN EL. JA VEREN SAIR.	(280-289)	18	37	39	54	148
V MIELENTERVEYDEN HÄIRIÖT	(290-319)	10 699	19 720	14 204	14 221	58 844
skitsofrenia	(295)	4 265	5 260	2 147	1 498	13 170
muut psykoositasoiset häiriöt	(296-299)	3 044	7 093	6 003	4 634	20 774
neuroosit	(300)	996	3 034	3 207	5 211	12 448
alkoholin ym. aih. häiriöt	(291-292,303-304)	382	1 219	802	726	3 129
muut		2 012	3 114	2 045	2 152	9 323
VI HERMOSTON JA AISTIMIEN SAIRAUDET	(320-389)	1 753	4 054	3 619	4 303	13 729
hermoston sairaudet	(320-359)	1 473	3 241	2 556	2 717	9 987
silmän ja silmän seudun sairaudet	(360-379)	254	594	592	817	2 257
korvan sairaudet	(380-389)	26	219	471	769	1 485
VII VERENKIERTOELINTEN SAIRAUDET	(390-459)	798	5 072	8 941	16 032	30 843
sydämen läppäviat	(390-398)	6	29	120	216	371
verenpainetaudit	(401-405)	15	167	628	1 904	2 714
iskeeminen sydänsairaus	(410-414)	121	2 041	4 773	8 726	15 661
keuhkoverenkierron sairaudet	(415-417)	5	26	26	44	101
muut sydänsairaudet	(420-429)	114	497	835	1 411	2 857
aivoverenkiertosairaudet	(430-438)	469	1 914	1 900	2 677	6 960
valtimoiden sairaudet	(440-448)	49	278	467	733	1 527
muut		19	120	192	321	652
VIII HENGITYSELINTEN TAUDIT	(460-519)	180	1 487	2 856	4 639	9 162
krooniset keuhkoputken tulehdukset	(490-492)	16	221	549	1 086	1 872
astma	(493)	124	1 089	1 952	3 003	6 168
muut		40	177	355	550	1 122
IX RUOANSULATUSSELINTEN SAIRAUDET	(520-579)	167	459	404	644	1 674
X VIRTSA- JA SUKUPUOLIELINTEN TAUDIT	(580-629)	124	206	182	263	775
XII IHON JA IHONALAISKUDOSTEN TAUDIT	(680-709)	123	483	591	813	2 010
XIII TUKI- JA LIIKUNTAELINTEN SAIRAUDET	(710-739)	2 309	13 286	23 723	41 245	80 563
nivelreuma	(714)	463	1 922	2 134	2 422	6 941
nivelrikot ja vastaavat tilat	(715)	206	2 084	4 927	9 185	16 402
selkärankareuma	(720)	150	486	422	372	1 430
selkärankarikko	(721)	72	1 082	3 595	9 102	13 851
muut		1 418	7 712	12 645	20 164	41 939
XIV SYNNYNNÄISET EPÄMUODOSTUMAT	(740-759)	207	737	766	1 015	2 725
XVII VAMMAT JA MYRKYTYKSET	(800-999)	1 785	3 343	2 989	3 611	11 728
XI, XV, XVI MUUT SAIR. (630-676, 760-779, 780-799)		131	475	766	1 465	2 837
KAIKKI		19 371	52 227	61 890	92 195	225 683

Uusi tautiluokitus ICD-10 otettiin käyttöön vuoden 1996 alussa. Uutta koodia käytetään tapauksissa, joissa päätös on annettu 1.1.1996 tai sen jälkeen. Tähän taulukkoon on kaikki uuden koodin mukaisena ilmoitetut työkyvyttömyyden syyt muutettu tätä tarkoitusta varten laaditun konversiotaulukon avulla vanhoiksi, ICD-9-koodeiksi. Konversio sisältö uusien ja vanhojen koodien osalta on esitetty tautiluokitusta käsittelevässä liitteessä 1.

TYÖKYVYTTÖMYYSELÄKKEET, KAIKKI

III
5353 Vuoden 1996 lopussa voimassa olleet eläkkeet eläkkeensaajan iän ja työkyvyttömyyden syyn mukaan, miehet

Tautiryhmä (pääasiallinen työkyvyttömyyden syy)	ICD-9-koodi	Ikä				
		- 44	45-54	55-59	60-64	Kaikki
I TARTUNTA- JA LOISTAUDIT tuberkuloosi muut	(001-139)	79	235	313	466	1 093
	(010-018, 137)	10	75	119	239	443
		69	160	194	227	650
II KASVAIMET pahanlaatuiset kasvaimet muut	(140-239)	280	625	573	695	2 173
	(140-208)	213	500	475	568	1 756
		67	125	98	127	417
III UMPIERITYS- JA AINEENVAIHD.SAIR.YM. diabetes muut	(240-279)	309	769	650	961	2 689
	(250)	266	626	491	711	2 094
		43	143	159	250	595
IV VERTAMUODOSTAVIEN EL. JA VEREN SAIR.	(280-289)	16	23	19	28	86
V MIELENTERVEYDEN HÄIRIÖT skitsofrenia muut psykoositasoiset häiriöt neuroosit alkoholin ym. aih. häiriöt (291-292,303-304) muut	(290-319)	6 807	11 115	7 057	6 683	31 662
	(295)	2 758	2 993	1 121	729	7 601
	(296-299)	1 775	3 643	2 710	1 987	10 115
	(300)	632	1 561	1 390	2 175	5 758
	(291-292,303-304)	324	1 040	694	629	2 687
		1 318	1 878	1 142	1 163	5 501
VI HERMOSTON JA AISTIMIEN SAIRAUDET hermoston sairaudet silmän ja silmän seudun sairaudet korvan sairaudet	(320-389)	1 028	2 426	2 136	2 537	8 127
	(320-359)	841	1 908	1 503	1 626	5 878
	(360-379)	176	396	362	477	1 411
	(380-389)	11	122	271	434	838
VII VERENKIERTOELINTEN SAIRAUDET sydämen läppäviat verenpainetaudit iskeeminen sydänsairaus keuhkoverenkierron sairaudet muut sydänsairaudet aivoverenkiertosairaudet valtimoiden sairaudet muut	(390-459)	577	3 928	6 624	11 010	22 139
	(390-398)	4	21	69	138	232
	(401-405)	13	113	379	1 098	1 603
	(410-414)	107	1 753	3 803	6 307	11 970
	(415-417)	2	12	15	25	54
	(420-429)	97	389	621	938	2 045
	(430-438)	307	1 376	1 290	1 806	4 779
	(440-448)	32	203	368	583	1 186
		15	61	79	115	270
VIII HENGITYSELINTEN TAUDIT krooniset keuhkoputken tulehdukset astma muut	(460-519)	102	788	1 481	2 423	4 794
	(490-492)	13	176	431	832	1 452
	(493)	64	515	870	1 326	2 775
		25	97	180	265	567
IX RUOANSULATUSSELINTEN SAIRAUDET	(520-579)	117	308	255	413	1 093
X VIRTSA- JA SUKUPUOLIELINTEN TAUDIT	(580-629)	79	114	83	114	390
XII IHON JA IHONALAISKUDOSTEN TAUDIT	(680-709)	81	305	291	357	1 034
XIII TUKI- JA LIIKUNTAELINTEN SAIRAUDET nivelreuma nivelrikot ja vastaavat tilat selkärankareuma selkärankarikko muut	(710-739)	1 361	7 285	12 208	19 995	40 849
	(714)	159	626	639	819	2 243
	(715)	140	1 186	2 362	3 850	7 538
	(720)	110	379	328	266	1 083
	(721)	57	684	2 140	4 934	7 815
		895	4 410	6 739	10 126	22 170
XIV SYNNYNNÄISET EPÄMUODOSTUMAT	(740-759)	131	398	397	542	1 468
XVII VAMMAT JA MYRKYTYKSET	(800-999)	1 517	2 615	2 107	2 426	8 665
XI, XV, XVI MUUT SAIR.	(630-676, 760-779, 780-799)	84	278	410	781	1 553
KAIKKI		12 568	31 212	34 604	49 431	127 815

Uusi tautiluokitus ICD-10 otettiin käyttöön vuoden 1996 alussa. Uutta koodia käytetään tapauksissa, joissa päätös on annettu 1.1.1996 tai sen jälkeen. Tähän taulukkoon on kaikki uuden koodin mukaisena ilmoitetut työkyvyttömyyden syyt muutettu tätä tarkoitusta varten laaditun konversiotaulukon avulla vanhoiksi, ICD-9-koodeiksi. Konversioon sisältyy uusien ja vanhojen koodien osalta on esitetty tautiluokitusta käsittelevässä liitteessä 1.

TYÖKYVYTTÖMYYSELÄKKEET, KAIKKI

III
5454 Vuoden 1996 lopussa voimassa olleet eläkkeet eläkkeensaajan iän ja työkyvyttömyyden syyn mukaan, naiset

Tautiryhmä (pääasiallinen työkyvyttömyyden syy)	ICD-9-koodi	Ikä					Kaikki
		- 44	45-54	55-59	60-64		
I TARTUNTA- JA LOISTAUDIT	(001-139)	39	140	201	320	700	
tuberkuloosi	(010-018, 137)	3	36	81	145	265	
muut		36	104	120	175	435	
II KASVAIMET	(140-239)	182	715	705	806	2 408	
pahanlaatuiset kasvaimet	(140-208)	152	581	578	649	1 960	
muut		30	134	127	157	448	
III UMPIERITYS- JA AINEENVAIHD.SAIR.YM.	(240-279)	188	384	368	642	1 582	
diabetes	(250)	158	271	197	313	939	
muut		30	113	171	329	643	
IV VERTAMUODOSTAVIEN EL. JA VEREN SAIR.	(280-289)	2	14	20	26	62	
V MIELENTERVEYDEN HÄIRIÖT	(290-319)	3 892	8 605	7 147	7 538	27 182	
skitsofrenia	(295)	1 507	2 267	1 026	769	5 569	
muut psykoositasoiset häiriöt	(296-299)	1 269	3 450	3 293	2 647	10 659	
neuroosit	(300)	364	1 473	1 817	3 036	6 690	
alkoholin ym. aih. häiriöt	(291-292,303-304)	58	179	108	97	442	
muut		694	1 236	903	989	3 822	
VI HERMOSTON JA AISTIMIEN SAIRAUDET	(320-389)	725	1 628	1 483	1 766	5 602	
hermoston sairaudet	(320-359)	632	1 333	1 053	1 091	4 109	
silmän ja silmän seudun sairaudet	(360-379)	78	198	230	340	846	
korvan sairaudet	(380-389)	15	97	200	335	647	
VII VERENKIERTOELINTEN SAIRAUDET	(390-459)	221	1 144	2 317	5 022	8 704	
sydämen läppäviat	(390-398)	2	8	51	78	139	
verenpainetaudit	(401-405)	2	54	249	806	1 111	
iskeeminen sydänsairaus	(410-414)	14	288	970	2 419	3 691	
keuhkoverenkierron sairaudet	(415-417)	3	14	11	19	47	
muut sydänsairaudet	(420-429)	17	108	214	473	812	
aivoverenkiertosaairaudet	(430-438)	162	538	610	871	2 181	
valtimoiden sairaudet	(440-448)	17	75	99	150	341	
muut		4	59	113	206	382	
VIII HENGITYSELINTEN TAUDIT	(460-519)	78	699	1 375	2 216	4 368	
krooniset keuhkoputken tulehdukset	(490-492)	3	45	118	254	420	
astma	(493)	60	574	1 082	1 677	3 393	
muut		15	80	175	285	555	
IX RUOANSULATUSSELINTEN SAIRAUDET	(520-579)	50	151	149	231	581	
X VIRTSA- JA SUKUPUOLIELINTEN TAUDIT	(580-629)	45	92	99	149	385	
XII IHON JA IHONALAISKUDOSTEN TAUDIT	(680-709)	42	178	300	456	976	
XIII TUKI- JA LIIKUNTAELINTEN SAIRAUDET	(710-739)	948	6 001	11 515	21 250	39 714	
nivelreuma	(714)	304	1 296	1 495	1 603	4 698	
nivelrikot ja vastaavat tilat	(715)	66	898	2 565	5 335	8 864	
selkärankareuma	(720)	40	107	94	106	347	
selkärankarikko	(721)	15	398	1 455	4 168	6 036	
muut		523	3 302	5 906	10 038	19 769	
XIV SYNNYNNÄISET EPÄMUODOSTUMAT	(740-759)	76	339	369	473	1 257	
XVII VAMMAT JA MYRKYTYKSET	(800-999)	268	728	882	1 185	3 063	
XI, XV, XVI MUUT SAIR.	(630-676, 760-779, 780-799)	47	197	356	684	1 284	
KAIKKI		6 803	21 015	27 286	42 764	97 868	

Uusi tautiluokitus ICD-10 otettiin käyttöön vuoden 1996 alussa. Uutta koodia käytetään tapauksissa, joissa päätös on annettu 1.1.1996 tai sen jälkeen. Tähän taulukkoon on kaikki uuden koodin mukaisena ilmoitetut työkyvyttömyyden syyt muutettu tätä tarkoitusta varten laaditun konversiotaulukon avulla vanhoiksi, ICD-9-koodeiksi. Konversion sisältö uusien ja vanhojen koodien osalta on esitetty tautiluokitusta käsittelevässä liitteessä 1.

TYÖKYVYTTÖMYYSELÄKKEET, KAIKKI

III
5555 Vuoden 1996 lopussa voimassa olleet eläkkeet eläkkeen myöntäneen laitoksen ja työkyvyttömyyden syyn mukaan

Tautiryhmä (pääasiallinen työkyvyttömyyden syy)	ICD-9-koodi	Eläkelaitos							Kaikki
		TEL	LEL	YEL	MYEL	MEL	TaEL		
I TARTUNTA- JA LOISTAUDIT	(001-139)	1 204	276	154	144	12	3	1 793	
tuberkuloosi	(010-018, 137)	453	141	51	59	3	1	708	
muut		751	135	103	85	9	2	1 085	
II KASVAIMET	(140-239)	3 135	557	378	445	59	7	4 581	
pahanlaat. kasvaimet	(140-208)	2 539	443	316	362	50	6	3 716	
muut		596	114	62	83	9	1	865	
III UMPIER. JA AINEENV.SAIR.	(240-279)	2 778	641	428	367	47	10	4 271	
diabetes	(250)	1 980	432	325	254	34	8	3 033	
muut		798	209	103	113	13	2	1 238	
IV VERTAMUOD.EL. JA VEREN S.	(280-289)	101	17	11	17	2	-	148	
V MIELENTERVEYDEN HÄIRIÖT	(290-319)	39 053	10 997	3 638	4 310	779	67	58 844	
skitsofrenia	(295)	8 418	3 005	300	1 249	191	7	13 170	
muut psykoositas.häir.	(296-299)	14 528	2 461	1 985	1 541	220	39	20 774	
neuroosit	(300)	9 116	1 737	769	674	144	8	12 448	
alkoholin yms.	(291-292,303-304)	1 302	1 476	195	81	72	3	3 129	
muut		5 689	2 318	389	765	152	10	9 323	
VI HERM. JA AISTIMIEN SAIR.	(320-389)	9 159	2 042	1 139	1 188	183	18	13 729	
hermoston sairaudet	(320-359)	6 552	1 600	794	918	115	8	9 987	
silmän sairaudet	(360-379)	1 541	272	227	181	31	5	2 257	
korvan sairaudet	(380-389)	1 066	170	118	89	37	5	1 485	
VII VERENKIERTOELINTEN SAIR.	(390-459)	18 219	5 584	3 003	3 724	280	33	30 843	
sydämen läppäviat	(390-398)	216	80	21	52	2	-	371	
verenpainetaudit	(401-405)	1 621	423	223	432	15	-	2 714	
iskeeminen sydänsair.	(410-414)	9 109	2 872	1 556	1 985	121	18	15 661	
keuhkoverenkierron s.	(415-417)	61	17	6	14	2	1	101	
muut sydänsairaudet	(420-429)	1 624	494	286	413	36	4	2 857	
aivoverenkiertosair.	(430-438)	4 258	1 199	750	660	84	9	6 960	
valtimoiden sairaudet	(440-448)	863	430	98	123	12	1	1 527	
muut		467	69	63	45	8	-	652	
VIII HENGITYSELINTEN TAUDIT	(460-519)	5 036	1 524	776	1 740	75	11	9 162	
kroon.keuhkoputken tul.	(490-492)	975	572	135	168	20	2	1 872	
astma	(493)	3 497	826	542	1 245	52	6	6 168	
muut		564	126	99	327	3	3	1 122	
IX RUOANSULATUSEL. SAIR.	(520-579)	1 070	275	156	141	30	2	1 674	
X VIRTSA- JA SUKUPUOLIEL.T.	(580-629)	533	105	52	77	8	-	775	
XII IHON JA IHONALAIKUD.T.	(680-709)	1 304	309	190	189	18	-	2 010	
XIII TUKI- JA LIIKUNTAEL.SAIR.	(710-739)	50 151	13 601	5 849	10 283	637	42	80 563	
nivelreuma	(714)	4 519	755	476	1 157	31	3	6 941	
nivelrikot ja vast.tilat	(715)	10 280	2 528	1 252	2 187	143	12	16 402	
selkärankareuma	(720)	931	221	139	120	15	4	1 430	
selkärankarikko	(721)	8 058	2 476	973	2 267	70	7	13 851	
muut		26 363	7 621	3 009	4 552	378	16	41 939	
XIV SYNNYNNÄISET EPÄMUODOST.	(740-759)	1 661	557	148	334	25	-	2 725	
XVII VAMMAT JA MYRKYTYKSET	(800-999)	6 021	3 447	918	1 133	202	7	11 728	
XI, XV, XVI (630-676, 760-779, 780-799)		1 998	241	268	298	28	4	2 837	
KAIKKI		141 423	40 173	17 108	24 390	2 385	204	225 683	

Uusi tautiluokitus ICD-10 otettiin käyttöön vuoden 1996 alussa. Uutta koodia käytetään tapauksissa, joissa päätös on annettu 1.1.1996 tai sen jälkeen. Tähän taulukkoon on kaikki uuden koodin mukaisena ilmoitetut työkyvyttömyyden syyt muutettu tätä tarkoitusta varten laaditun konversiotaulukon avulla vanhoiksi, ICD-9-koodeiksi. Konversioon sisältö uusien ja vanhojen koodien osalta on esitetty tautiluokitusta käsittelevässä liitteessä 1.

TYÖKYVYTTÖMYYSELÄKKEET, KAIKKI

III

56

56 Vuoden 1996 aikana alkaneet eläkkeet eläkkeen myöntäneen laitoksen ja työkyvyttömyyseläkkeen lajin mukaan

	Lukumäärä				Keskieläke mk/kk		
	Miehet	Naiset	Kaikki	%	Miehet	Naiset	Kaikki
Laitos	Kaikki						
TEL	6 008	6 390	12 398	63,4	4 900	2 496	3 661
LEL	2 444	584	3 028	15,5	2 527	702	2 175
YEL	1 337	723	2 060	10,5	4 010	2 408	3 448
MYEL	974	878	1 852	9,5	2 409	1 442	1 951
MEL	109	60	169	0,9	5 829	4 523	5 366
TaEL	24	14	38	0,2	2 514	1 146	2 010
Kaikki	10 896	8 649	19 545	100,0	4 040	2 272	3 258
	Toistaiseksi myönnetyt täydet eläkkeet *)						
TEL	3 354	3 223	6 577	62,0	4 693	2 445	3 591
LEL	1 560	313	1 873	17,7	2 335	755	2 071
YEL	730	305	1 035	9,8	4 102	2 603	3 661
MYEL	528	448	976	9,2	2 482	1 505	2 033
MEL	80	44	124	1,2	5 758	4 485	5 306
TaEL	14	12	26	0,2	2 372	1 305	1 880
Kaikki	6 266	4 345	10 611	100,0	3 859	2 255	3 202
%-osuus kokonaismäärästä	54,3						
	Toistaiseksi myönnetyt osaeläkkeet *)						
TEL	298	518	816	59,2	2 405	1 302	1 705
LEL	55	27	82	6,0	1 726	273	1 248
YEL	120	78	198	14,4	2 522	1 414	2 085
MYEL	139	130	269	19,5	1 339	917	1 135
MEL	7	5	12	0,9	1 511	1 020	1 306
TaEL	-	1	1	0,1	-	-	-
Kaikki	619	759	1 378	100,0	2 118	1 208	1 617
%-osuus kokonaismäärästä	7,1						
	Kuntoutustuet, täydet						
TEL	1 394	1 364	2 758	65,0	5 022	2 826	3 936
LEL	586	143	729	17,2	2 985	759	2 548
YEL	270	163	433	10,2	4 028	2 596	3 489
MYEL	173	122	295	7,0	3 041	1 925	2 579
MEL	10	6	16	0,4	8 270	7 031	7 805
TaEL	9	1	10	0,2	2 330	-	2 104
Kaikki	2 442	1 799	4 241	100,0	4 286	2 593	3 568
%-osuus kokonaismäärästä	21,7						
	Kuntoutustuet, osaeläkkeet						
TEL	18	30	48	77,4	2 053	1 285	1 573
LEL	1	2	3	4,8	-	-	291
YEL	3	2	5	8,1	1 920	-	1 599
MYEL	4	2	6	9,7	1 397	-	1 175
MEL	-	-	-	-	-	-	-
TaEL	-	-	-	-	-	-	-
Kaikki	26	36	62	100,0	1 864	1 194	1 475
%-osuus kokonaismäärästä	0,3						
	Yksilölliset varhaiseläkkeet						
TEL	944	1 255	2 199	67,6	6 301	2 786	4 295
LEL	242	99	341	10,5	2 848	578	2 189
YEL	214	175	389	12,0	4 539	2 348	3 553
MYEL	130	176	306	9,4	2 451	1 341	1 813
MEL	12	5	17	0,5	6 793	5 349	6 368
TaEL	1	-	1	0,0	-	-	-
Kaikki	1 543	1 710	3 253	100,0	5 194	2 472	3 763
%-osuus kokonaismäärästä	16,6						

*) Luvut saattavat sisältää myös määrääjäksi myönnettyjä työkyvyttömyyseläkkeitä, joissa eläkepäättös on tehty vuoden 1996 puolella ja eläkkeen alkamisajankohta on ennen vuotta 1996.

TYÖKYVYTTÖMYYSELÄKKEET, KAIKKI

III

57

57 Vuoden 1996 aikana alkaneet eläkkeet eläkkeensaajan iän mukaan

Eläke- laitos:	Lukumäärä							Keskieläke mk/kk	
	TEL	LEL	YEL	MYEL	MEL	TaEL	Kaikki	TEL	Kaikki
Ikä	Kaikki eläkkeet								
- 24	32	8	-	-	1	1	42	3 365	3 008
25 - 29	146	59	6	12	3	1	227	2 875	2 448
30 - 34	389	100	24	28	7	2	550	2 643	2 421
35 - 39	483	154	75	47	3	2	764	2 752	2 596
40 - 44	911	307	151	92	20	5	1 486	3 068	2 711
45 - 49	1 786	477	283	241	23	4	2 814	3 438	3 134
50 - 54	2 571	605	407	349	49	9	3 990	3 852	3 493
55 - 59	4 066	941	629	543	47	12	6 238	3 976	3 527
60 - 64	2 014	377	485	540	16	2	3 434	3 723	3 170
Kaikki	12 398	3 028	2 060	1 852	169	38	19 545	3 661	3 258
	Miehet								
- 24	22	8	-	-	1	-	31	3 644	3 165
25 - 29	83	48	5	9	-	1	146	3 252	2 604
30 - 34	236	85	17	20	3	1	362	2 856	2 562
35 - 39	262	134	51	35	3	1	486	3 274	2 941
40 - 44	443	241	97	52	16	4	853	4 049	3 243
45 - 49	868	402	183	140	13	3	1 609	4 448	3 727
50 - 54	1 272	499	257	178	31	5	2 242	5 108	4 319
55 - 59	1 901	752	409	258	33	9	3 362	5 603	4 574
60 - 64	921	275	318	282	9	-	1 805	5 166	4 079
Kaikki	6 008	2 444	1 337	974	109	24	10 896	4 900	4 040
	Naiset								
- 24	10	-	-	-	-	1	11	2 751	2 565
25 - 29	63	11	1	3	3	-	81	2 379	2 168
30 - 34	153	15	7	8	4	1	188	2 314	2 149
35 - 39	221	20	24	12	-	1	278	2 134	1 991
40 - 44	468	66	54	40	4	1	633	2 139	1 994
45 - 49	918	75	100	101	10	1	1 205	2 483	2 343
50 - 54	1 299	106	150	171	18	4	1 748	2 623	2 435
55 - 59	2 165	189	220	285	14	3	2 876	2 547	2 303
60 - 64	1 093	102	167	258	7	2	1 629	2 507	2 162
Kaikki	6 390	584	723	878	60	14	8 649	2 496	2 272
	Täysitehoiset eläkkeet								
- 24	32	8	-	-	1	1	42	3 365	3 008
25 - 29	115	32	5	10	2	1	165	3 635	3 352
30 - 34	234	41	20	27	3	-	325	4 271	3 964
35 - 39	282	65	63	42	2	2	456	4 457	4 105
40 - 44	523	104	129	85	9	2	852	4 928	4 294
45 - 49	1 075	208	235	218	12	3	1 751	5 119	4 501
50 - 54	1 611	245	337	310	33	5	2 541	5 438	4 829
55 - 59	2 632	358	523	440	33	4	3 990	5 556	4 897
60 - 64	1 348	144	431	451	5	-	2 379	5 020	4 101
Kaikki	7 852	1 205	1 743	1 583	100	18	12 501	5 223	4 555
Keskiel.	5 223	4 216	3 765	2 163	8 078	3 086	4 555		
	Vapaakirjaeläkkeet								
Miehet	1 683	1 340	178	106	47	11	3 365	1 414	1 274
Naiset	2 863	483	139	163	22	9	3 679	697	664
Kaikki	4 546	1 823	317	269	69	20	7 044	962	955
Keskiel.	962	826	1 703	699	1 434	1 041	955		

TÄYSITEHOISEN ELÄKKEEN saajan työkyvyttömyys on pääsäännön mukaan alkanut työ- tai yrittäjä-suhteen kestäessä tai vuoden kuluessa (LEL 540 päivää) sen päättymisestä. Tällöin eläkkeeseen oikeuttavaksi karttumisajaksi lasketaan palvelusajan lisäksi myös aika eläketapahtumahetkestä vanhuuseläkeikään. VAPAAKIRJAEKKEEN saaja on henkilö, jolla edellä määritellyn perusteella ei ole oikeutta täysitehoiseen eläkkeeseen. Vapaakirjaeläkkeissä ei näin ollen tätä ns. tulevaa palvelusaikaa ole otettu huomioon, vaan eläkkeen suuruus karttumisajan osalta perustuu vain palvelusajan pituuteen.

58 Vuoden 1996 aikana alkaneet eläkkeet eläkkeen suuruuden mukaan

Eläke- laitos:	Lukumäärä							%	Keski- eläke mk/kk
	TEL	LEL	YEL	MYEL	MEL	TaEL	Kaikki		
Eläke mk/kk	Kaikki								
0	226	62	30	65	-	-	383	2,0	-
1 - 249	1 702	711	33	98	29	5	2 578	13,2	93
250 - 499	658	244	34	89	3	6	1 034	5,3	366
500 - 749	494	214	52	98	4	7	869	4,4	624
750 - 999	399	149	76	125	5	2	756	3,9	869
1 000 - 1 249	344	118	98	159	-	-	719	3,7	1 125
1 250 - 1 499	319	115	97	140	5	2	678	3,5	1 375
1 500 - 1 999	558	198	183	282	6	3	1 230	6,3	1 746
2 000 - 2 499	578	181	218	237	4	3	1 221	6,2	2 244
2 500 - 2 999	597	135	191	205	2	-	1 130	5,8	2 742
3 000 - 3 499	618	135	196	121	3	-	1 073	5,5	3 247
3 500 - 3 999	638	113	183	93	5	1	1 033	5,3	3 753
4 000 - 4 499	639	108	143	53	3	1	947	4,8	4 253
4 500 - 4 999	717	97	122	35	3	2	976	5,0	4 745
5 000 - 7 499	2 650	350	288	48	42	5	3 383	17,3	6 062
7 500 -	1 261	98	116	4	55	1	1 535	7,9	10 158
Kaikki	12 398	3 028	2 060	1 852	169	38	19 545	100,0	3 258
Miehet									
0	149	53	22	37	-	-	261	2,4	-
1 - 249	476	430	11	30	16	3	966	8,9	97
250 - 499	219	167	10	30	2	2	430	3,9	367
500 - 749	164	162	22	19	4	3	374	3,4	629
750 - 999	132	117	25	34	4	1	313	2,9	871
1 000 - 1 249	120	95	42	48	-	-	305	2,8	1 127
1 250 - 1 499	126	99	33	51	4	1	314	2,9	1 377
1 500 - 1 999	184	176	83	149	3	3	598	5,5	1 741
2 000 - 2 499	210	155	131	146	2	3	647	5,9	2 243
2 500 - 2 999	210	120	125	148	2	-	605	5,6	2 736
3 000 - 3 499	223	120	137	95	1	-	576	5,3	3 245
3 500 - 3 999	195	107	130	67	3	1	503	4,6	3 746
4 000 - 4 499	241	104	112	42	1	1	501	4,6	4 256
4 500 - 4 999	360	93	101	28	2	-	584	5,4	4 754
5 000 - 7 499	1 886	348	246	46	25	5	2 556	23,5	6 126
7 500 -	1 113	98	107	4	40	1	1 363	12,5	10 284
Kaikki	6 008	2 444	1 337	974	109	24	10 896	100,0	4 040
Naiset									
0	77	9	8	28	-	-	122	1,4	-
1 - 249	1 226	281	22	68	13	2	1 612	18,6	91
250 - 499	439	77	24	59	1	4	604	7,0	367
500 - 749	330	52	30	79	-	4	495	5,7	621
750 - 999	267	32	51	91	1	1	443	5,1	869
1 000 - 1 249	224	23	56	111	-	-	414	4,8	1 124
1 250 - 1 499	193	16	64	89	1	1	364	4,2	1 374
1 500 - 1 999	374	22	100	133	3	-	632	7,3	1 752
2 000 - 2 499	368	26	87	91	2	-	574	6,6	2 245
2 500 - 2 999	387	15	66	57	-	-	525	6,1	2 749
3 000 - 3 499	395	15	59	26	2	-	497	5,7	3 251
3 500 - 3 999	443	6	53	26	2	-	530	6,1	3 760
4 000 - 4 499	398	4	31	11	2	-	446	5,2	4 251
4 500 - 4 999	357	4	21	7	1	2	392	4,5	4 733
5 000 - 7 499	764	2	42	2	17	-	827	9,6	5 864
7 500 -	148	-	9	-	15	-	172	2,0	9 160
Kaikki	6 390	584	723	878	60	14	8 649	100,0	2 272

TYÖKYVYTTÖMYYSELÄKKEET, KAIKKI

III
59

59 Vuoden 1996 aikana alkaneet eläkkeet eläkkeensaajan iän ja työkyvyttömyyden syyn mukaan, kaikki eläkkeensaajat

Tautiryhmä (pääasiallinen työkyvyttömyyden syy)	ICD-9-koodi	Ikä					Kaikki
		- 44	45-54	55-59	60-64		
I TARTUNTA- JA LOISTAUDIT	(001-139)	19	45	47	17	128	
tuberkuloosi	(010-018, 137)	2	7	11	5	25	
muut		17	38	36	12	103	
II KASVAIMET	(140-239)	195	485	291	186	1 157	
pahanlaatuiset kasvaimet	(140-208)	176	455	263	166	1 060	
muut		19	30	28	20	97	
III UMPIERITYS- JA AINEENVAIHD.SAIR.YM.	(240-279)	61	156	113	75	405	
diabetes	(250)	45	118	74	53	290	
muut		16	38	39	22	115	
IV VERTAMUODOSTAVIEN EL. JA VEREN SAIR.	(280-289)	4	4	5	4	17	
V MIELENTERVEYDEN HÄIRIÖT	(290-319)	1 365	1 983	1 241	346	4 935	
skitsofrenia	(295)	355	146	51	7	559	
muut psykoositasoiset häiriöt	(296-299)	603	1 226	740	174	2 743	
neuroosit	(300)	104	207	217	76	604	
alkoholin ym. aih. häiriöt (291-292,303-304)		85	178	75	34	372	
muut		218	226	158	55	657	
VI HERMOSTON JA AISTIMIEN SAIRAUDET	(320-389)	276	485	353	180	1 294	
hermoston sairaudet	(320-359)	231	393	244	113	981	
silmän ja silmän seudun sairaudet	(360-379)	38	59	54	36	187	
korvan sairaudet	(380-389)	7	33	55	31	126	
VII VERENKIERTOELINTEN SAIRAUDET	(390-459)	151	790	916	737	2 594	
sydämen läppäviat	(390-398)	-	-	2	-	2	
verenpainetaudit	(401-405)	1	20	63	64	148	
iskeeminen sydänsairaus	(410-414)	30	333	466	360	1 189	
keuhkoverenkierron sairaudet	(415-417)	1	5	5	2	13	
muut sydänsairaudet	(420-429)	25	100	100	101	326	
aivoverenkiertosairaudet	(430-438)	80	278	204	176	738	
valtimoiden sairaudet	(440-448)	13	43	57	26	139	
muut		1	11	19	8	39	
VIII HENGITYSELINTEN TAUDIT	(460-519)	35	194	268	171	668	
krooniset keuhkoputken tulehdukset	(490-492)	5	40	72	68	185	
astma	(493)	24	123	161	87	395	
muut		6	31	35	16	88	
IX RUOANSULATUSSELINTEN SAIRAUDET	(520-579)	38	73	42	13	166	
X VIRTSA- JA SUKUPUOLIELINTEN TAUDIT	(580-629)	23	23	19	11	76	
XII IHON JA IHONALAIKUDOSTEN TAUDIT	(680-709)	25	60	40	26	151	
XIII TUKI- JA LIIKUNTAELINTEN SAIRAUDET	(710-739)	540	1 954	2 473	1 448	6 415	
nivelreuma	(714)	78	184	123	50	435	
nivelrikot ja vastaavat tilat	(715)	66	445	748	477	1 736	
selkärankareuma	(720)	23	53	30	13	119	
selkärankarikko	(721)	28	163	355	268	814	
muut		345	1 109	1 217	640	3 311	
XIV SYNNYNNÄISET EPÄMUODOSTUMAT	(740-759)	19	37	22	10	88	
XVII VAMMAT JA MYRKYTYKSET	(800-999)	274	406	288	132	1 100	
XI, XV, XVI MUUT SAIR.	(630-676, 760-779, 780-799)	44	109	120	78	351	
KAIKKI		3 069	6 804	6 238	3 434	19 545	

Uusi tautiluokitus ICD-10 otettiin käyttöön vuoden 1996 alussa. Uutta koodia käytetään tapauksissa, joissa päätös on annettu 1.1.1996 tai sen jälkeen. Tähän taulukkoon on kaikki uuden koodin mukaisena ilmoitetut työkyvyttömyyden syyt muutettu tätä tarkoitusta varten laaditun konversiotaulukon avulla vanhoiksi, ICD-9-koodeiksi. Konversion sisältö uusien ja vanhojen koodien osalta on esitetty tautiluokitusta käsittelevässä liitteessä 1.

TYÖKYVYTTÖMYYSELÄKKEET, KAIKKI

60 Vuoden 1996 aikana alkaneet eläkkeet eläkkeensaajan iän ja työkyvyttömyyden syyn mukaan, miehet

Tautiryhmä (pääasiallinen työkyvyttömyyden syy)	ICD-9-koodi	Ikä					Kaikki
		- 44	45-54	55-59	60-64		
I TARTUNTA- JA LOISTAUDIT	(001-139)	14	26	30	13	83	
tuberkuloosi	(010-018, 137)	2	2	6	4	14	
muut		12	24	24	9	69	
II KASVAIMET	(140-239)	109	220	145	99	573	
pahanlaatuiset kasvaimet	(140-208)	93	209	130	90	522	
muut		16	11	15	9	51	
III UMPIERITYS- JA AINEENVAIHD.SAIR.YM.	(240-279)	41	109	65	50	265	
diabetes	(250)	32	91	52	43	218	
muut		9	18	13	7	47	
IV VERTAMUODOSTAVIEN EL. JA VEREN SAIR.	(280-289)	2	1	2	2	7	
V MIELENTERVEYDEN HÄIRIÖT	(290-319)	812	1 030	557	172	2 571	
skitsofrenia	(295)	212	67	19	3	301	
muut psykoositasoiset häiriöt	(296-299)	332	600	305	83	1 320	
neuroosit	(300)	64	92	87	28	271	
alkoholin ym. aih. häiriöt	(291-292,303-304)	73	143	58	28	302	
muut		131	128	88	30	377	
VI HERMOSTON JA AISTIMIEN SAIRAUDET	(320-389)	149	296	217	102	764	
hermoston sairaudet	(320-359)	119	236	146	64	565	
silmän ja silmän seudun sairaudet	(360-379)	29	42	33	15	119	
korvan sairaudet	(380-389)	1	18	38	23	80	
VII VERENKIERTOELINTEN SAIRAUDET	(390-459)	101	613	665	488	1 867	
sydämen läppäviat	(390-398)	-	-	1	-	1	
verenpainetaudit	(401-405)	1	14	35	34	84	
iskeeminen sydänsairaus	(410-414)	23	270	368	251	912	
keuhkoverenkierron sairaudet	(415-417)	1	2	2	2	7	
muut sydänsairaudet	(420-429)	24	81	75	63	243	
aivoverenkiertosaairaudet	(430-438)	44	209	134	113	500	
valtimoiden sairaudet	(440-448)	7	30	43	22	102	
muut		1	7	7	3	18	
VIII HENGITYSELINTEN TAUDIT	(460-519)	21	96	149	93	359	
krooniset keuhkoputken tulehdukset	(490-492)	5	33	59	47	144	
astma	(493)	11	47	71	35	164	
muut		5	16	19	11	51	
IX RUOANSULATUSSELINTEN SAIRAUDET	(520-579)	23	53	24	9	109	
X VIRTSA- JA SUKUPUOLIELINTEN TAUDIT	(580-629)	12	14	11	6	43	
XII IHON JA IHONALAISKUDOSTEN TAUDIT	(680-709)	10	27	18	11	66	
XIII TUKI- JA LIIKUNTAELINTEN SAIRAUDET	(710-739)	323	1 012	1 223	638	3 196	
nivelreuma	(714)	31	59	45	13	148	
nivelrikot ja vastaavat tilat	(715)	42	237	319	178	776	
selkärankareuma	(720)	16	42	21	10	89	
selkärankarikko	(721)	23	97	199	142	461	
muut		211	577	639	295	1 722	
XIV SYNNYNNÄISET EPÄMUODOSTUMAT	(740-759)	8	15	10	5	38	
XVII VAMMAT JA MYRKYTYKSET	(800-999)	226	279	180	79	764	
XI, XV, XVI MUUT SAIR.	(630-676, 760-779, 780-799)	27	60	66	38	191	
KAIKKI		1 878	3 851	3 362	1 805	10 896	

Uusi tautiluokitus ICD-10 otettiin käyttöön vuoden 1996 alussa. Uutta koodia käytetään tapauksissa, joissa päätös on annettu 1.1.1996 tai sen jälkeen. Tähän taulukkoon on kaikki uuden koodin mukaisena ilmoitetut työkyvyttömyyden syyt muutettu tätä tarkoitusta varten laaditun konversiotaulukon avulla vanhoiksi, ICD-9-koodeiksi. Konversion sisältö uusien ja vanhojen koodien osalta on esitetty tautiluokitusta käsittelevässä liitteessä 1.

TYÖKYVYTTÖMYYSELÄKKEET, KAIKKI

III

61

61 Vuoden 1996 aikana alkaneet eläkkeet eläkkeensaajan iän ja työkyvyttömyyden syyn mukaan, naiset

Tautiryhmä (pääsiallinen työkyvyttömyyden syy)	ICD-9-koodi	Ikä				Kaikki
		- 44	45-54	55-59	60-64	
I TARTUNTA- JA LOISTAUDIT	(001-139)	5	19	17	4	45
tuberkuloosi	(010-018, 137)	-	5	5	1	11
muut		5	14	12	3	34
II KASVAIMET	(140-239)	86	265	146	87	584
pahanlaatuiset kasvaimet	(140-208)	83	246	133	76	538
muut		3	19	13	11	46
III UMPIERITYS- JA AINEENVAIHD.SAIR.YM.	(240-279)	20	47	48	25	140
diabetes	(250)	13	27	22	10	72
muut		7	20	26	15	68
IV VERTAMUODOSTAVIEN EL. JA VEREN SAIR.	(280-289)	2	3	3	2	10
V MIELENTERVEYDEN HÄIRIÖT	(290-319)	553	953	684	174	2 364
skitsofrenia	(295)	143	79	32	4	258
muut psykoositasoiset häiriöt	(296-299)	271	626	435	91	1 423
neuroosit	(300)	40	115	130	48	333
alkoholin ym. aih. häiriöt (291-292,303-304)		12	35	17	6	70
muut		87	98	70	25	280
VI HERMOSTON JA AISTIMIEN SAIRAUDET	(320-389)	127	189	136	78	530
hermoston sairaudet	(320-359)	112	157	98	49	416
silmän ja silmän seudun sairaudet	(360-379)	9	17	21	21	68
korvan sairaudet	(380-389)	6	15	17	8	46
VII VERENKIERTOELINTEN SAIRAUDET	(390-459)	50	177	251	249	727
sydämen läppäviat	(390-398)	-	-	1	-	1
verenpainetaudit	(401-405)	-	6	28	30	64
iskeeminen sydänsairaus	(410-414)	7	63	98	109	277
keuhkoverenkierron sairaudet	(415-417)	-	3	3	-	6
muut sydänsairaudet	(420-429)	1	19	25	38	83
aivoverenkiertosairaudet	(430-438)	36	69	70	63	238
valtimoiden sairaudet	(440-448)	6	13	14	4	37
muut		-	4	12	5	21
VIII HENGITYSELINTEN TAUDIT	(460-519)	14	98	119	78	309
krooniset keuhkoputken tulehdukset	(490-492)	-	7	13	21	41
astma	(493)	13	76	90	52	231
muut		1	15	16	5	37
IX RUOANSULATUSSELINTEN SAIRAUDET	(520-579)	15	20	18	4	57
X VIRTSA- JA SUKUPUOLIELINTEN TAUDIT	(580-629)	11	9	8	5	33
XII IHON JA IHONALAIKUDOSTEN TAUDIT	(680-709)	15	33	22	15	85
XIII TUKI- JA LIIKUNTAELINTEN SAIRAUDET	(710-739)	217	942	1 250	810	3 219
nivelreuma	(714)	47	125	78	37	287
nivelrikot ja vastaavat tilat	(715)	24	208	429	299	960
selkärankareuma	(720)	7	11	9	3	30
selkärankarikko	(721)	5	66	156	126	353
muut		134	532	578	345	1 589
XIV SYNNYNNÄISET EPÄMUODOSTUMAT	(740-759)	11	22	12	5	50
XVII VAMMAT JA MYRKYTYKSET	(800-999)	48	127	108	53	336
XI, XV, XVI MUUT SAIR.	(630-676, 760-779, 780-799)	17	49	54	40	160
KAIKKI		1 191	2 953	2 876	1 629	8 649

Uusi tautiluokitus ICD-10 otettiin käyttöön vuoden 1996 alussa. Uutta koodia käytetään tapauksissa, joissa päätös on annettu 1.1.1996 tai sen jälkeen. Tähän taulukkoon on kaikki uuden koodin mukaisena ilmoitetut työkyvyttömyyden syyt muutettu tätä tarkoitusta varten laaditun konversiotaulukon avulla vanhoiksi, ICD-9-koodeiksi. Konversio sisältö uusien ja vanhojen koodien osalta on esitetty tautiluokitusta käsittelevässä liitteessä 1.

TYÖKYVYTTÖMYYSELÄKKEET, KAIKKI

62 Vuoden 1996 aikana alkaneet eläkkeet eläkkeen myöntäneen laitoksen ja työkyvyttömyyden syyn mukaan

Tautiryhmä (pääasiallinen työkyvyttömyyden syy)	ICD-9-koodi	Eläkelaitos							Kaikki
		TEL	LEL	YEL	MYEL	MEL	TaEL		
I TARTUNTA- JA LOISTAUDIT	(001-139)	81	26	9	6	6	-	128	
tuberkuloosi	(010-018, 137)	16	6	1	2	-	-	25	
muut		65	20	8	4	6	-	103	
II KASVAIMET	(140-239)	782	145	111	103	13	3	1 157	
pahanlaat. kasvaimet	(140-208)	719	130	100	95	13	3	1 060	
muut		63	15	11	8	-	-	97	
III UMPIER.- JA AINEENV.SAIR.	(240-279)	270	63	34	36	1	1	405	
diabetes	(250)	200	35	26	27	1	1	290	
muut		70	28	8	9	-	-	115	
IV VERTAMUOD.EL. JA VEREN S.	(280-289)	11	2	1	3	-	-	17	
V MIELENTERVEYDEN HÄIRIÖT	(290-319)	3 360	771	472	278	43	11	4 935	
skitsofrenia	(295)	370	107	24	53	2	3	559	
muut psykoositas.häir.	(296-299)	1 958	284	322	154	19	6	2 743	
neuroosit	(300)	454	59	59	24	6	2	604	
alkoholi yms.	(291-292,303-304)	161	166	28	12	5	-	372	
muut		417	155	39	35	11	-	657	
VI HERMOSTON JA AIST. SAIR.	(320-389)	847	197	137	92	17	4	1 294	
hermoston sairaudet	(320-359)	633	161	103	73	9	2	981	
silmän sairaudet	(360-379)	130	20	19	13	4	1	187	
korvan sairaudet	(380-389)	84	16	15	6	4	1	126	
VII VERENKIERTOELINTEN SAIR.	(390-459)	1 502	452	325	293	13	9	2 594	
sydämen läppäviat	(390-398)	1	-	-	1	-	-	2	
verenpainetaudit	(401-405)	94	13	13	27	1	-	148	
iskeeminen sydänsair.	(410-414)	683	220	146	131	4	5	1 189	
keuhkoverenkierron s.	(415-417)	9	-	1	3	-	-	13	
muut sydänsairaudet	(420-429)	171	57	45	49	3	1	326	
aivoverenkiertosair.	(430-438)	441	129	97	65	3	3	738	
valtimoiden sairaudet	(440-448)	79	29	16	13	2	-	139	
muut		24	4	7	4	-	-	39	
VIII HENGITYSELINTEN TAUDIT	(460-519)	353	110	91	114	-	-	668	
kroon.keuhkoputken tul.	(490-492)	99	50	20	16	-	-	185	
astma	(493)	202	51	60	82	-	-	395	
muut		52	9	11	16	-	-	88	
IX RUOANSULATUSSELINTEN SAIR.	(520-579)	104	27	22	11	2	-	166	
X VIRTSA- JA SUKUPUOLIEL.T.	(580-629)	49	13	6	8	-	-	76	
XII IHON JA IHONALAISKUD.T.	(680-709)	108	13	16	14	-	-	151	
XIII TUKI- JA LIIKUNTAEL.SAIR.	(710-739)	4 045	897	673	733	60	7	6 415	
nivelreuma	(714)	288	41	44	61	1	-	435	
nivelrikot ja vast.	(715)	1 065	231	181	239	17	3	1 736	
selkärankareuma	(720)	75	17	12	11	3	1	119	
selkärankarikko	(721)	479	144	93	93	4	1	814	
muut		2 138	464	343	329	35	2	3 311	
XIV SYNNYNNÄISET EPÄMUODOST.	(740-759)	60	15	5	8	-	-	88	
XVII VAMMAT JA MYRKYTYKSET	(800-999)	574	267	114	130	12	3	1 100	
XI, XV, XVI (630-676, 760-779, 780-799)		252	30	44	23	2	-	351	
KAIKKI		12 398	3 028	2 060	1 852	169	38	19 545	

Uusi tautiluokitus ICD-10 otettiin käyttöön vuoden 1996 alussa. Uutta koodia käytetään tapauksissa, joissa päätös on annettu 1.1.1996 tai sen jälkeen. Tähän taulukkoon on kaikki uuden koodin mukaisena ilmoitetut työkyvyttömyyden syyt muutettu tätä tarkoitusta varten laaditun konversiotaulukon avulla vanhoiksi, ICD-9-koodeiksi. Konversion sisältö uusien ja vanhojen koodien osalta on esitetty tautiluokitusta käsittelevässä liitteessä 1.

TYÖKYVYTTÖMYYSELÄKKEET, KAIKKI

III
6363 Vuoden 1996 aikana päättyneet eläkkeet eläkkeensaajan iän, eläkkeen myöntäneen laitoksen ja eläkkeen päättymissyyn mukaan

	Lukumäärä			%	Keskieläke mk/kk		
	Miehet	Naiset	Kaikki		Miehet	Naiset	Kaikki
Ikä							
- 34	353	136	489	1,8	2 905	2 411	2 768
35 - 44	717	378	1 095	4,0	3 161	2 212	2 833
45 - 54	1 404	793	2 197	8,0	3 779	2 411	3 285
55 - 64	2 214	1 047	3 261	11,8	3 976	2 782	3 593
65	11 016	9 499	20 515	74,4	4 056	2 168	3 182
Kaikki	15 704	11 853	27 557	100,0	3 953	2 243	3 218
Laitos							
TEL	8 022	8 428	16 450	59,7	5 178	2 678	3 897
LEL	3 979	781	4 760	17,3	2 633	953	2 357
YEL	1 589	705	2 294	8,3	3 683	2 263	3 246
MYEL	1 936	1 864	3 800	13,8	1 788	779	1 293
MEL	159	72	231	0,8	4 627	3 041	4 133
TaEL	19	3	22	0,1	1 052	1 770	1 150
Kaikki	15 704	11 853	27 557	100,0	3 953	2 243	3 218
Päättymissy:							
- Vanhuuseläkkeelle siirtyminen	10 936	9 686	20 622	74,8	4 092	2 231	3 218
- Eläkkeensaajan kuolema	3 136	1 128	4 264	15,5	3 831	2 430	3 460
- Eläkkeen lakkauttaminen *)	1 617	1 023	2 640	9,6	3 276	2 159	2 843

*) Työkyvyttömyyseläke lakkautetaan, kun eläkkeensaajan työkyky on siinä määrin palautunut, että hän ei enää täytä eläkkeen saamisen edellytyksiä.

Kaikki-lukuvut sisältävät myös 31 muusta syystä päättynyttä eläkettä, joissa työkyvyttömyyseläke on lähinnä muuttunut työttömyys- tai sukupolvenvaihdoseläkkeeksi.

64

64 Vuoden 1996 aikana päättyneet eläkkeet eläkkeen keston ja työkyvyttömyyden syy mukaan

Pääasiallinen työkyvyttömyyden syy	Eläkkeen kesto tarkasteluaikana (vuosia)							Keskim. kesto (v)
	Alle 3	3 - 5	6 - 8	9 - 11	12 - 14	15 -	Kaikki	
Tautiryhmä								
II Kasvaimet	697	172	117	58	24	59	1 127	3,9
V Miel.häir.	804	768	786	590	242	877	4 067	9,4
VI Herm/aiist.	204	244	254	216	58	241	1 217	9,2
VII Verenkier.	721	1 067	1 155	960	322	636	4 861	8,4
VIII Heng.elint	145	280	331	262	79	153	1 250	8,6
XIII Tuki/liik.	1 494	2 357	3 192	2 497	611	1 230	11 381	8,3
XVII Tapaturmat	502	284	251	184	71	214	1 506	7,4
Muut sair.	389	425	484	404	104	342	2 148	8,8
Kaikki	4 956	5 597	6 570	5 171	1 511	3 752	27 557	8,4

Kestossa on mukana koko työkyvyttömyyseläkkeellä oloaika, ts. osaeläkkeellä, täydellä ja yksilöllisellä varhaiseläkkeellä oloaika yhteensä.

65 Vuoden 1996 aikana tehtyt työkyvyttömyyseläkkeitä koskevat päätökset

Päätöksen tehnyt eläkelaitos	TEL	LEL	YEL	MYEL	MEL	TaEL	Kaikki
Ratkaisu	Varsinaista työkyvyttömyyseläkettä koskevat päätökset, uudet hakemukset						
Myöntö	6 809	1 644	1 263	1 234	127	26	11 103
Hylkäys	1 728	367	365	322	7	2	2 791
Yhteensä	8 537	2 011	1 628	1 556	134	28	13 894
	Yksilöllistä varhaiseläkettä koskevat päätökset, uudet hakemukset						
Myöntö	1 165	85	254	208	9	-	1 721
Hylkäys	644	57	171	97	1	-	970
Yhteensä	1 809	142	425	305	10	-	2 691
	Varsinaista työkyvyttömyyseläkettä koskevat päätökset, uusintahakemukset						
Myöntö	808	172	205	176	7	3	1 371
Hylkäys	503	125	154	102	3	2	889
Yhteensä	1 311	297	359	278	10	5	2 260
	Yksilöllistä varhaiseläkettä koskevat päätökset, uusintahakemukset						
Myöntö	480	37	129	62	3	-	711
Hylkäys	264	32	69	20	-	-	385
Yhteensä	744	69	198	82	3	-	1 096
	Kuntoutustuen / määräaikaisen työkyvyttömyyseläkkeen jatkohakemuksia koskevat päätökset						
Myöntö	6 054	1 764	1 218	786	127	11	9 960
Hylkäys	178	101	40	53	-	3	375
Yhteensä	6 232	1 865	1 258	839	127	14	10 335
	Muut työkyvyttömyyseläkkeen lajin muuttamista koskevat päätökset *)						
Myöntö	3 808	1 078	908	800	49	8	6 651
Hylkäys	126	45	35	90	-	-	296
Yhteensä	3 934	1 123	943	890	49	8	6 947
	Muut muutospäätökset **)						
Muutos	10 240	472	868	615	6	13	12 214
	Kaikki päätökset						
Myöntö	19 124	4 780	3 977	3 266	322	48	31 517
Muutos	10 240	472	868	615	6	13	12 214
Hylkäys	3 443	727	834	684	11	7	5 706
Yhteensä	32 807	5 979	5 679	4 565	339	68	49 437

*) Sisältää myös tapaukset, joissa määräaikainen eläke on muuttunut kuntoutustueksi.

**) Sisältää mm. lapsikorotuksen tai yhteensovituksen muuttamista koskevat päätökset. Vuonna 1996 sisältää myös TEL-indeksimuutoksesta johtuvat TEL-lisäeläkkeisiin tehdyt hyvityskorotukset.

Luvut eivät sisällä seurantaratkaisuja eivätkä yksilöllisen varhaiseläkkeen ennakkopäätöksen jälkeen annettuja maksupäätöksiä.

TYÖKYVYTTÖMYYSELÄKKEIDEN RATKAISUT

III

66

66 Vuoden 1996 aikana tehtyjen uusien työkyvyttömyyseläkepäätösten hylkäysprosentit

Päätöksen tehnyt eläkelaitos	TEL	LEL	YEL	MYEL	Kaikki
Varsinaista työkyvyttömyyseläkettä hakeneet					
Hakijan ikä Miehet					
- 34	21,7	16,1	38,7	9,7	20,4
35 - 44	22,7	17,1	23,2	25,9	21,4
45 - 54	18,9	21,3	24,4	23,9	20,3
55 - 64	11,5	12,7	13,9	10,6	11,9
Kaikki	17,0	17,3	20,2	17,4	17,4
Naiset					
- 34	22,4	18,8	41,7	36,4	23,1
35 - 44	28,9	26,1	28,4	27,1	28,3
45 - 54	27,5	27,5	28,5	30,6	27,8
55 - 64	18,6	25,3	23,4	19,7	19,3
Kaikki	24,1	25,8	26,9	24,9	24,4
Kaikki					
- 34	22,0	16,3	39,5	16,7	21,3
35 - 44	25,4	18,2	24,9	26,3	23,8
45 - 54	22,9	21,9	25,8	26,9	23,3
55 - 64	14,8	14,2	16,7	14,8	14,9
Kaikki	20,2	18,2	22,4	20,7	20,1
Työkyvyttömyyden pääasiallinen syy					
II Kasvaimet	2,1	5,3	7,2	5,2	3,3
V Mielenterv.häiriöt	17,5	16,3	19,5	12,4	17,1
VI Herm. ja aist.taudit	12,9	14,6	18,2	13,6	13,7
VII Verenkiertoel.sair.	8,8	7,4	13,3	15,9	10,1
VIII Hengitysel.taudit	24,6	23,1	24,6	21,8	23,7
XIII Tuki- ja liik.el.s.	30,7	30,4	32,7	28,7	30,4
XVII Vammat ja myrkyt.	20,3	13,5	23,8	19,0	18,8
Yksilöllistä varhaiseläkettä hakeneet					
Hakijan ikä Miehet					
55 - 59	35,1	43,3	44,8	36,8	37,4
60 - 64	23,6	27,8	32,0	24,2	25,8
Kaikki	30,6	38,9	38,1	31,0	32,6
Naiset					
55 - 59	48,9	54,5	52,7	44,0	48,9
60 - 64	27,1	40,0	33,0	22,7	27,5
Kaikki	40,1	50,0	43,1	32,5	39,6
Kaikki					
55 - 59	42,4	44,6	48,3	40,4	42,9
60 - 64	25,5	29,3	32,4	23,4	26,6
Kaikki	35,6	40,1	40,2	31,8	36,0
Työkyvyttömyyden pääasiallinen syy					
II Kasvaimet	23,3	-	28,6	20,0	23,8
V Mielenterv.häiriöt	33,1	57,1	52,8	0,0	36,1
VI Herm. ja aist.taudit	24,4	12,5	25,0	50,0	24,2
VII Verenkiertoel.sair.	33,3	47,8	37,3	32,7	34,7
VIII Hengitysel.taudit	37,0	0,0	45,0	7,7	31,1
XIII Tuki- ja liik.el.s.	36,3	40,9	38,1	33,7	36,5
XVII Vammat ja myrkyt.	26,3	25,0	10,0	20,0	22,8

Kaikki-sarakkeessa ovat mukana myös MEL- ja TaEL-laitosten tekemät päätökset. Näissä laitoksissa käsiteltävien tapausten määrä on niin vähäinen, että hylkäysprosenttia ei julkaista.

Luvut eivät sisällä seurantaratkaisuja.

Uusi tautiluokitus ICD-10 otettiin käyttöön vuoden 1996 alusta. Tähän taulukkoon on kaikki uuden koodin mukaisena ilmoitetut työkyvyttömyyden syyt muutettu tätä tarkoitusta varten laaditun konversiotaulukon avulla vanhoiksi, ICD-9 koodeiksi. Ks. liite 1.

TYÖKYVYTTÖMYYSELÄKKEIDEN RATKAISUT

III
67

67 Työeläkelaitosten itseoikaisuna käsittelemät työkykyä koskevat valitukset vuonna 1996

Eläkepäätöksen tehnyt eläkelaitos	TEL	LEL	YEL	MYEL	Kaikki	%
Varsinaista työkyvyttömyyseläkettä koskevat valitukset						
Valitus siirretty eläkelautakuntaan	1 667	314	404	496	2 907	89,9
Päätöstä muutettu	177	68	37	43	327	10,1
Yhteensä	1 844	382	441	539	3 234	100,0

Yksilöllistä varhaiseläkettä koskevat valitukset

Valitus siirretty eläkelautakuntaan	467	39	145	70	721	93,3
Päätöstä muutettu	32	3	12	5	52	6,7
Yhteensä	499	42	157	75	773	100,0

MEL- ja TaEL-laitosten päätöksiä koskevat valitukset ovat mukana Kaikki-sarakkeessa.

Eläkepäätöstä koskeva valitus ohjataan alkuperäisen päätöksen antaneeseen eläkelaitokseen. Jos eläkelaitos suostuu kaikkiin valittajan vaatimuksiin, se voi itse oikaista päätöksensä. Mikäli eläkelaitos ei oikaise päätöstä, ohjataan valitus eläkelautakuntaan.

68

68 Eläkelautakunnan käsittelemät työkykyä koskevat valitukset vuonna 1996

Eläkepäätöksen tehnyt eläkelaitos	TEL	LEL	YEL	MYEL	Kaikki	%
Varsinaista työkyvyttömyyseläkettä koskevat valitukset						
Valitus hylätty	1 172	180	290	346	1 988	87,6
Valitus hyväksytty	89	4	10	37	140	6,2
Asia palautettu	71	12	8	11	102	4,5
Muu ratkaisu *)	24	3	5	7	39	1,7
Yhteensä	1 356	199	313	401	2 269	100,0
- Eläkeoikeutta koskevat valitukset						
Hylätty työkykyi- syyden perusteella	1 087	153	251	237	1 728	93,8
Myönnetty osaeläke	29	2	8	25	64	3,5
Myönnetty täysi eläke	42	2	-	7	51	2,8
Yhteensä	1 158	157	259	269	1 843	100,0
- Osaeläkkeen muuttamista täydeksi koskevat valitukset						
Hylätty valitus	85	27	39	109	260	91,2
Myönnetty täysi eläke	18	-	2	5	25	8,8
Yhteensä	103	27	41	114	285	100,0
Yksilöllistä varhaiseläkettä koskevat valitukset						
Valitus hylätty	511	45	125	74	755	85,6
Valitus hyväksytty	46	5	19	19	89	10,1
Asia palautettu	16	2	7	5	30	3,4
Muu ratkaisu *)	5	1	2	-	8	0,9
Yhteensä	578	53	153	98	882	100,0

*) Sisältää tutkimatta jätetyt, peruutetut, rauenneet ja siirretyt asiat.

MEL- ja TaEL-laitosten päätöksiä koskevat valitukset eivät ole mukana taulukon luvuissa.

TYÖKYVYTTÖMYYSELÄKKEIDEN RATKAISUT

III
69

69 Työeläkelaitosten itseoikaisuna käsittelemät eläkelautakunnan päätöksen jälkeiset työkykyä koskevat valitukset vuonna 1996

Eläkepäättökseen tehnyt eläkelaitos	TEL	LEL	YEL	MYEL	Kaikki	%
--	-----	-----	-----	------	--------	---

Varsinaista työkyvyttömyyseläkettä koskevat valitukset

Valitus siirretty vakuutusoikeyteen	562	128	129	265	1 094	95,5
Päätöstä muutettu	21	12	7	12	52	4,5
Yhteensä	583	140	136	277	1 146	100,0

Yksilöllistä varhaiseläkettä koskevat valitukset

Valitus siirretty vakuutusoikeyteen	153	16	27	39	235	93,6
Päätöstä muutettu	13	1	2	-	16	6,4
Yhteensä	166	17	29	39	251	100,0

MEL- ja TaEL-laitosten päätöksiä koskevat valitukset ovat mukana Kaikki-sarakkeessa.

Eläkelautakunnan eläkepäättöstä koskeva valitus ohjataan alkuperäisen päätöksen tehneeseen eläkelaitokseen. Jos eläkelaitos suostuu kaikkiin valittajan vaatimuksiin, se voi itse oikaista päätöksensä. Mikäli eläkelaitos ei oikaise päätöstä, ohjataan valitus vakuutusoikeyteen.

70

70 Vakuutusoikeyden käsittelemät työkykyä koskevat valitukset vuonna 1996

Eläkepäättökseen tehnyt eläkelaitos	TEL tai LEL	YEL	MYEL	Kaikki	%
--	-------------	-----	------	--------	---

Täyttä tai osatyökyvyttömyyseläkettä koskevat valitukset

Valitus hylätty	703	166	152	1 021	76,3
Valitus hyväksytty	188	56	54	298	22,3
Asia palautettu	5	-	2	7	0,5
Muu ratkaisu *)	10	2	1	13	1,0
Yhteensä	906	224	209	1 339	100,0

Yksilöllistä varhaiseläkettä koskevat valitukset

Valitus hylätty	282	71	24	377	75,9
Valitus hyväksytty	62	35	6	103	20,7
Asia palautettu	2	-	-	2	0,4
Muu ratkaisu *)	11	3	1	15	3,0
Yhteensä	357	109	31	497	100,0

*) Sisältää tutkimatta jätetyt, peruutetut, rauenneet ja siirretyt asiat.

TEL:n ja LEL:n luvut eivät ole eroteltavissa.

MEL- ja TaEL-laitosten päätöksiä koskevat valitukset eivät ole mukana taulukon luvuissa.

TYÖKYVYTTÖMYYSELÄKKEET, TOISTAISEKSI MYÖNNETYT

71 Vuoden 1996 lopussa voimassa olleet eläkkeet eläkkeen myöntäneen laitoksen ja työkyvyttömyyseläkkeen lajin mukaan

	Lukumäärä			%	Keskieläke mk/kk		
	Miehet	Naiset	Kaikki		Miehet	Naiset	Kaikki
Laitos	Kaikki						
TEL	51 331	53 095	104 426	60,8	4 868	2 610	3 720
LEL	28 702	4 823	33 525	19,5	2 523	953	2 297
YEL	8 781	3 785	12 566	7,3	4 017	2 395	3 528
MYEL	9 776	9 057	18 833	11,0	2 083	969	1 547
MEL	1 550	587	2 137	1,2	3 614	2 877	3 412
TaEL	92	48	140	0,1	1 768	1 089	1 535
Kaikki	100 232	71 395	171 627	100,0	3 828	2 279	3 184
	Täydet eläkkeet						
TEL	49 930	50 756	100 686	61,6	4 933	2 664	3 789
LEL	27 930	4 680	32 610	19,9	2 548	967	2 321
YEL	8 063	3 429	11 492	7,0	4 164	2 487	3 664
MYEL	8 561	7 987	16 548	10,1	2 215	1 016	1 636
MEL	1 498	563	2 061	1,3	3 675	2 953	3 478
TaEL	86	45	131	0,1	1 835	1 098	1 582
Kaikki	96 068	67 460	163 528	100,0	3 911	2 343	3 264
%-osuus kokonaismäärästä				95,3			
	Osaeläkkeet						
TEL	1 401	2 339	3 740	46,2	2 530	1 437	1 846
LEL	772	143	915	11,3	1 621	505	1 447
YEL	718	356	1 074	13,3	2 359	1 504	2 076
MYEL	1 215	1 070	2 285	28,2	1 154	616	902
MEL	52	24	76	0,9	1 863	1 088	1 618
TaEL	6	3	9	0,1	798	958	851
Kaikki	4 164	3 935	8 099	100,0	1 919	1 183	1 562
%-osuus kokonaismäärästä				4,7			

Eläkkeiden markkamäärissä on vain peruseläke. Rekisteröityä lisäeläkettä sisältyi 4 prosenttiin kaikista toistaiseksi myönnettyistä työkyvyttömyyseläkkeistä eli 6 938 eläkkeeseen. Rekisteröityä lisäeläkettä maksettiin 3 743 miehelle ja 3 195 naiselle. Perus- ja lisäeläke yhteensä oli miehillä 8 071 mk/kk ja naisilla 4 241 mk/kk, mistä peruseläke oli miehillä 7 468 mk ja naisilla 3 824 mk.

Lapsikorotus sisältyi 4 548 eläkkeeseen eli 2,7 prosenttiin kaikista toistaiseksi myönnettyistä työkyvyttömyyseläkkeistä.

Taulukon luvut sisältävät myös ennen vuotta 1996 myönnettyt määräaikaisten työkyvyttömyyseläkkeet.

TYÖKYVYTTÖMYYSELÄKKEET, TOISTAISEKSI MYÖNNETYT

III
7272 Vuoden 1996 lopussa voimassa olleet eläkkeet eläkkeensaajan iän mukaan

Eläke- laitos:	Lukumäärä							Keskieläke mk/kk	
	TEL	LEL	YEL	MYEL	MEL	TaEL	Kaikki	TEL	Kaikki
Ikä	Kaikki eläkkeet								
- 24	56	23	1	1	2	1	84	2 367	2 084
25 - 29	381	142	6	18	3	2	552	3 168	2 710
30 - 34	1 250	459	50	83	26	9	1 877	3 070	2 668
35 - 39	2 622	1 043	171	187	70	12	4 105	3 229	2 751
40 - 44	5 908	2 197	499	523	193	5	9 325	3 255	2 809
45 - 49	12 255	4 114	1 279	1 442	408	21	19 519	3 463	3 052
50 - 54	18 666	5 310	2 261	2 705	530	24	29 496	3 876	3 411
55 - 59	30 478	9 506	3 785	5 391	533	32	49 725	3 918	3 360
60 - 64	32 810	10 731	4 514	8 483	372	34	56 944	3 699	3 073
Kaikki	104 426	33 525	12 566	18 833	2 137	140	171 627	3 720	3 184
	Miehet								
- 24	37	22	-	1	2	-	62	2 369	2 075
25 - 29	253	128	4	15	-	-	400	3 480	2 843
30 - 34	753	417	35	59	14	5	1 283	3 464	2 845
35 - 39	1 527	924	124	141	59	7	2 782	3 699	2 944
40 - 44	3 106	1 927	354	342	162	4	5 895	3 970	3 129
45 - 49	6 276	3 686	876	853	306	14	12 011	4 369	3 501
50 - 54	9 358	4 643	1 563	1 472	392	18	17 446	4 998	4 041
55 - 59	14 623	8 098	2 625	2 646	360	19	28 371	5 239	4 112
60 - 64	15 398	8 857	3 200	4 247	255	25	31 982	5 033	3 843
Kaikki	51 331	28 702	8 781	9 776	1 550	92	100 232	4 868	3 828
	Naiset								
- 24	19	1	1	-	-	1	22	2 362	2 110
25 - 29	128	14	2	3	3	2	152	2 550	2 361
30 - 34	497	42	15	24	12	4	594	2 473	2 286
35 - 39	1 095	119	47	46	11	5	1 323	2 573	2 346
40 - 44	2 802	270	145	181	31	1	3 430	2 462	2 258
45 - 49	5 979	428	403	589	102	7	7 508	2 511	2 334
50 - 54	9 308	667	698	1 233	138	6	12 050	2 748	2 498
55 - 59	15 855	1 408	1 160	2 745	173	13	21 354	2 699	2 361
60 - 64	17 412	1 874	1 314	4 236	117	9	24 962	2 518	2 086
Kaikki	53 095	4 823	3 785	9 057	587	48	71 395	2 610	2 279
	Täysitehoiset eläkkeet								
- 24	56	23	1	1	1	1	83	2 367	2 108
25 - 29	368	125	6	17	2	2	520	3 261	2 862
30 - 34	988	305	48	80	8	6	1 435	3 835	3 440
35 - 39	1 979	627	157	180	21	11	2 975	4 182	3 696
40 - 44	4 279	1 227	448	484	66	4	6 508	4 337	3 859
45 - 49	8 568	2 360	1 163	1 341	137	12	13 581	4 703	4 141
50 - 54	13 362	3 004	2 030	2 509	248	14	21 167	5 112	4 456
55 - 59	21 936	5 110	3 393	4 809	262	14	35 524	5 106	4 362
60 - 64	24 583	6 311	4 067	7 631	91	26	42 709	4 621	3 800
Kaikki	76 119	19 092	11 313	17 052	836	90	124 502	4 811	4 100
Keskiel.	4 811	3 516	3 778	1 658	7 187	1 956	4 100		
	Vapaakirjaeläkkeet								
Miehet	10 503	11 279	689	724	957	30	24 182	1 096	951
Naiset	17 804	3 154	564	1 057	344	20	22 943	603	562
Kaikki	28 307	14 433	1 253	1 781	1 301	50	47 125	786	762
Keskiel.	786	684	1 278	484	986	778	762		

Täysitehoisen eläkkeen saajan työkyvyttömyys on pääsäännön mukaan alkanut työ- tai yrittäjäsuhteen kestäessä tai vuoden kuluessa (LEL 540 päivää) sen päättymisestä. Tällöin eläkkeeseen oikeuttavaksi karttumisajaksi lasketaan palvelusajan lisäksi myös aika eläketapahtumahetkestä vanhuuseläkeikään. Vapaakirjaeläkkeen saaja on henkilö, jolla edellä määritellyn perusteella ei ole oikeutta täysitehoiseen eläkkeeseen. Vapaakirjaeläkkeissä ei näin ollen tätä ns. tulevaa palvelusaikaa ole otettu huomioon, vaan eläkkeen suuruus karttumisajan osalta perustuu vain palvelusajan pituuteen.

Taulukon luvut sisältävät myös ennen vuotta 1996 myönnettyt määräaikaiset työkyvyttömyyseläkkeet.

73 Vuoden 1996 lopussa voimassa olleet eläkkeet eläkkeen suuruuden mukaan

Eläke- laitos:	Lukumäärä							%	Keski- eläke mk/kk
	TEL	LEL	YEL	MYEL	MEL	TaEL	Kaikki		
Eläke mk/kk	Kaikki								
0	1 887	823	198	232	40	-	3 180	1,9	-
1 - 249	10 363	5 522	260	1 143	568	27	17 883	10,4	115
250 - 499	5 400	2 817	212	1 960	173	16	10 578	6,2	370
500 - 749	3 779	2 083	255	2 208	94	20	8 439	4,9	624
750 - 999	3 028	1 888	329	2 302	87	8	7 642	4,5	869
1 000 - 1 249	2 616	1 566	496	1 790	56	8	6 532	3,8	1 120
1 250 - 1 499	2 358	1 536	571	1 473	47	6	5 991	3,5	1 372
1 500 - 1 999	4 679	2 597	1 200	2 481	79	16	11 052	6,4	1 744
2 000 - 2 499	4 964	2 219	1 321	1 788	60	9	10 361	6,0	2 248
2 500 - 2 999	5 567	1 911	1 342	1 266	60	9	10 155	5,9	2 750
3 000 - 3 499	6 487	1 750	1 222	801	41	5	10 306	6,0	3 249
3 500 - 3 999	7 034	1 519	1 006	517	53	4	10 133	5,9	3 749
4 000 - 4 499	7 008	1 414	873	301	53	3	9 652	5,6	4 245
4 500 - 4 999	7 002	1 214	704	187	46	2	9 155	5,3	4 744
5 000 - 7 499	23 810	3 729	1 762	337	334	7	29 979	17,5	6 032
7 500 -	8 444	937	815	47	346	-	10 589	6,2	9 982
Kaikki	104 426	33 525	12 566	18 833	2 137	140	171 627	100,0	3 184
	Miehet								
0	1 171	754	152	125	35	-	2 237	2,2	-
1 - 249	2 947	3 811	104	317	379	18	7 576	7,6	116
250 - 499	1 815	2 121	84	400	127	7	4 554	4,5	368
500 - 749	1 307	1 650	103	494	63	9	3 626	3,6	623
750 - 999	1 033	1 566	121	679	67	6	3 472	3,5	874
1 000 - 1 249	889	1 334	224	802	43	6	3 298	3,3	1 123
1 250 - 1 499	779	1 316	263	805	39	1	3 203	3,2	1 373
1 500 - 1 999	1 382	2 274	641	1 697	60	13	6 067	6,1	1 746
2 000 - 2 499	1 470	1 955	820	1 416	51	7	5 719	5,7	2 244
2 500 - 2 999	1 630	1 738	923	1 071	52	7	5 421	5,4	2 746
3 000 - 3 499	1 935	1 590	927	695	30	5	5 182	5,2	3 248
3 500 - 3 999	2 373	1 403	788	459	37	4	5 064	5,1	3 751
4 000 - 4 499	2 981	1 357	717	281	36	3	5 375	5,4	4 251
4 500 - 4 999	3 794	1 180	592	169	27	-	5 762	5,7	4 751
5 000 - 7 499	18 144	3 716	1 578	321	222	6	23 987	23,9	6 083
7 500 -	7 681	937	744	45	282	-	9 689	9,7	10 058
Kaikki	51 331	28 702	8 781	9 776	1 550	92	100 232	100,0	3 828
	Naiset								
0	716	69	46	107	5	-	943	1,3	-
1 - 249	7 416	1 711	156	826	189	9	10 307	14,4	114
250 - 499	3 585	696	128	1 560	46	9	6 024	8,4	372
500 - 749	2 472	433	152	1 714	31	11	4 813	6,7	626
750 - 999	1 995	322	208	1 623	20	2	4 170	5,8	867
1 000 - 1 249	1 727	232	272	988	13	2	3 234	4,5	1 119
1 250 - 1 499	1 579	220	308	668	8	5	2 788	3,9	1 372
1 500 - 1 999	3 297	323	559	784	19	3	4 985	7,0	1 744
2 000 - 2 499	3 494	264	501	372	9	2	4 642	6,5	2 254
2 500 - 2 999	3 937	173	419	195	8	2	4 734	6,6	2 756
3 000 - 3 499	4 552	160	295	106	11	-	5 124	7,2	3 252
3 500 - 3 999	4 661	116	218	58	16	-	5 069	7,1	3 748
4 000 - 4 499	4 027	57	156	20	17	-	4 277	6,0	4 240
4 500 - 4 999	3 208	34	112	18	19	2	3 393	4,8	4 732
5 000 - 7 499	5 666	13	184	16	112	1	5 992	8,4	5 830
7 500 -	763	-	71	2	64	-	900	1,3	9 175
Kaikki	53 095	4 823	3 785	9 057	587	48	71 395	100,0	2 279

Taulukon luvut sisältävät myös ennen vuotta 1996 myönnetty määräraikaiset työkyvyttömyyseläkkeet.

TYÖKYVYTTÖMYYSELÄKKEET, TOISTAISEKSI MYÖNNETYT

74 Vuoden 1996 lopussa voimassa olleet eläkkeet eläkkeensaajan iän ja työkyvyttömyyden syyn mukaan

Tautiryhmä (pääasiallinen työkyvyttömyyden syy)	ICD-9-koodi	Ikä				Kaikki
		- 44	45-54	55-59	60-64	
Kaikki						
I	TARTUNTA- JA LOISTAUDIT (001-139)	102	355	429	523	1 409
II	KASVAIMET (140-239)	358	1 218	1 077	1 123	3 776
III	UMPIERITYS- JA AINEENVAIHD.SAIR.YM. (240-279)	451	1 121	746	865	3 183
IV	VERTAMUODOSTAVIEN EL. JA VEREN SAIR. (280-289)	15	36	35	38	124
V	MIELENTERVEYDEN HÄIRIÖT (290-319)	9 023	18 542	12 064	9 739	49 368
VI	HERMOSTON JA AISTIMIEN SAIRAUDET (320-389)	1 605	3 956	3 066	2 913	11 540
VII	VERENKIERTOELINTEN SAIRAUDET (390-459)	679	4 845	7 404	11 045	23 973
VIII	HENGITYSELINTEN TAUDIT (460-519)	154	1 444	2 227	2 831	6 656
IX	RUOANSULATUSSELINTEN SAIRAUDET (520-579)	124	422	328	365	1 239
X	VIRTSA- JA SUKUPUOLIELINTEN TAUDIT (580-629)	77	181	141	163	562
XII	IHON JA IHONALAISKUDOSTEN TAUDIT (680-709)	83	449	463	521	1 516
XIII	TUKI- JA LIIKUNTAELINTEN SAIRAUDET (710-739)	1 563	12 195	17 896	22 610	54 264
XIV	SYNNYNNÄISET EPÄMUODOSTUMAT (740-759)	188	724	692	807	2 411
XVII	VAMMAT JA MYRKYTYKSET (800-999)	1 439	3 099	2 643	2 821	10 002
XI, XV, XVI	MUUT SAIR. (630-676, 760-779, 780-799)	82	428	514	580	1 604
KAIKKI		15 943	49 015	49 725	56 944	171 627
Täydetyt eläkkeet						
I	TARTUNTA- JA LOISTAUDIT (001-139)	92	313	414	506	1 325
II	KASVAIMET (140-239)	337	1 153	1 041	1 105	3 636
III	UMPIERITYS- JA AINEENVAIHD.SAIR.YM. (240-279)	429	1 044	718	845	3 036
IV	VERTAMUODOSTAVIEN EL. JA VEREN SAIR. (280-289)	11	35	34	37	117
V	MIELENTERVEYDEN HÄIRIÖT (290-319)	8 881	18 039	11 824	9 623	48 367
VI	HERMOSTON JA AISTIMIEN SAIRAUDET (320-389)	1 479	3 721	2 968	2 872	11 040
VII	VERENKIERTOELINTEN SAIRAUDET (390-459)	636	4 552	7 114	10 812	23 114
VIII	HENGITYSELINTEN TAUDIT (460-519)	128	1 274	2 076	2 706	6 184
IX	RUOANSULATUSSELINTEN SAIRAUDET (520-579)	113	389	310	353	1 165
X	VIRTSA- JA SUKUPUOLIELINTEN TAUDIT (580-629)	73	166	137	161	537
XII	IHON JA IHONALAISKUDOKSEN TAUDIT (680-709)	77	402	429	497	1 405
XIII	TUKI- JA LIIKUNTAELINTEN SAIRAUDET (710-739)	1 292	10 630	16 643	21 984	50 549
XIV	SYNNYNNÄISET EPÄMUODOSTUMAT (740-759)	162	645	657	774	2 238
XVII	VAMMAT JA MYRKYTYKSET (800-999)	1 320	2 799	2 473	2 724	9 316
XI, XV, XVI	MUUT SAIR. (630-676, 760-779, 780-799)	73	384	481	561	1 499
KAIKKI		15 103	45 546	47 319	55 560	163 528
Osa-eläkkeet						
I	TARTUNTA- JA LOISTAUDIT (001-139)	10	42	15	17	84
II	KASVAIMET (140-239)	21	65	36	18	140
III	UMPIERITYS- JA AINEENVAIHD.SAIR.YM. (240-279)	22	77	28	20	147
IV	VERTAMUODOSTAVIEN EL. JA VEREN SAIR. (280-289)	4	1	1	1	7
V	MIELENTERVEYDEN HÄIRIÖT (290-319)	142	503	240	116	1 001
VI	HERMOSTON JA AISTIMIEN SAIRAUDET (320-389)	126	235	98	41	500
VII	VERENKIERTOELINTEN SAIRAUDET (390-459)	43	293	290	233	859
VIII	HENGITYSELINTEN TAUDIT (460-519)	26	170	151	125	472
IX	RUOANSULATUSSELINTEN SAIRAUDET (520-579)	11	33	18	12	74
X	VIRTSA- JA SUKUPUOLIELINTEN TAUDIT (580-629)	4	15	4	2	25
XII	IHON JA IHONALAISKUDOKSEN TAUDIT (680-709)	6	47	34	24	111
XIII	TUKI- JA LIIKUNTAELINTEN SAIRAUDET (710-739)	271	1 565	1 253	626	3 715
XIV	SYNNYNNÄISET EPÄMUODOSTUMAT (740-759)	26	79	35	33	173
XVII	VAMMAT JA MYRKYTYKSET (800-999)	119	300	170	97	686
XI, XV, XVI	MUUT SAIR. (630-676, 760-779, 780-799)	9	44	33	19	105
KAIKKI		840	3 469	2 406	1 384	8 099

Uusi tautiluokitus ICD-10 otettiin käyttöön vuoden 1996 alussa. Uutta koodia käytetään tapauksissa, joissa päätös on annettu 1.1.1996 tai sen jälkeen. Tähän taulukkoon on kaikki uuden koodin mukaisena ilmoitetut työkyvyttömyyden syyt muutettu tätä tarkoitusta varten laaditun konversiotaulukon avulla vanhoiksi, ICD-9-kodeiksi. Konversion sisältö uusien ja vanhojen koodien osalta on esitetty tautiluokitusta käsittelevässä liitteessä 1.

Taulukon luvut sisältävät myös ennen vuotta 1996 myönnettyt määräaikaiset työkyvyttömyyseläkkeet.

TYÖKYVYTTÖMYYSELÄKKEET, TOISTAISEKSI MYÖNNETYT

75 Vuoden 1996 lopussa voimassa olleet eläkkeet eläkkeen myöntäneen laitoksen ja työkyvyttömyyden syyn mukaan

Tautiryhmä (pääasiallinen työkyvyttömyyden syy)	ICD-9-koodi	Eläkelaitos							
		TEL	LEL	YEL	MYEL	MEL	TaEL	Kaikki	
Kaikki									
I	TARTUNTA- JA LOISTAUDIT (001-139)	927	229	122	119	9	3	1	409
II	KASVAIMET (140-239)	2 531	487	320	375	58	5	3	776
III	UMPIER. JA AINEENV.SAIR. (240-279)	2 037	496	323	277	44	6	3	183
IV	VERTAMUOD.EL. JA VEREN S. (280-289)	84	16	9	14	1	-	-	124
V	MIELENTERVEYDEN HÄIRIÖT (290-319)	31 766	10 122	2 810	3 885	734	51	49	368
VI	HERM. JA AISTIMIEN SAIR. (320-389)	7 584	1 802	934	1 046	159	15	11	540
VII	VERENKIERTOELINTEN SAIR. (390-459)	13 576	4 757	2 353	3 020	244	23	23	973
VIII	HENGITYSELINTEN TAUDIT (460-519)	3 542	1 213	561	1 267	66	7	6	656
IX	RUOANSULATUSEL. SAIR. (520-579)	757	223	120	112	26	1	1	239
X	VIRTSA- JA SUKUPUOLIEL.T. (580-629)	385	75	39	57	6	-	-	562
XII	IHON JA IHONALAIKUD.T. (680-709)	968	266	131	135	16	-	1	516
XIII	TUKI- JA LIIKUNTAEL.SAIR. (710-739)	32 715	10 035	3 832	7 126	533	23	54	264
XIV	SYNNYNNÄISET EPÄMUODOST. (740-759)	1 454	516	121	297	23	-	2	411
XVII	VAMMAT JA MYRKYTYKSET (800-999)	5 016	3 112	749	925	196	4	10	002
XI, XV, XVI	(630-676, 760-779, 780-799)	1 084	176	142	178	22	2	1	604
KAIKKI		104 426	33 525	12 566	18 833	2 137	140	171	627
Täydetyt eläkkeet									
I	TARTUNTA- JA LOISTAUDIT (001-139)	881	221	107	104	9	3	1	325
II	KASVAIMET (140-239)	2 452	483	295	346	55	5	3	636
III	UMPIER. JA AINEENV.SAIR. (240-279)	1 951	479	300	259	43	4	3	036
IV	VERTAMUOD.EL. JA VEREN S. (280-289)	79	15	9	13	1	-	-	117
V	MIELENTERVEYDEN HÄIRIÖT (290-319)	31 195	10 039	2 711	3 645	727	50	48	367
VI	HERM. JA AISTIMIEN SAIR. (320-389)	7 279	1 768	851	975	154	13	11	040
VII	VERENKIERTOELINTEN SAIR. (390-459)	13 257	4 682	2 211	2 703	240	21	23	114
VIII	HENGITYSELINTEN TAUDIT (460-519)	3 403	1 186	509	1 014	65	7	6	184
IX	RUOANSULATUSEL. SAIR. (520-579)	721	217	104	98	25	-	1	165
X	VIRTSA- JA SUKUPUOLIEL.T. (580-629)	367	75	36	53	6	-	-	537
XII	IHON JA IHONALAIKUD.T. (680-709)	924	257	111	97	16	-	1	405
XIII	TUKI- JA LIIKUNTAEL.SAIR. (710-739)	30 966	9 599	3 357	6 114	491	22	50	549
XIV	SYNNYNNÄISET EPÄMUODOST. (740-759)	1 379	484	106	248	21	-	2	238
XVII	VAMMAT JA MYRKYTYKSET (800-999)	4 808	2 935	655	725	189	4	9	316
XI, XV, XVI	(630-676, 760-779, 780-799)	1 024	170	130	154	19	2	1	499
KAIKKI		100 686	32 610	11 492	16 548	2 061	131	163	528
Osa-eläkkeet									
I	TARTUNTA- JA LOISTAUDIT (001-139)	46	8	15	15	-	-	-	84
II	KASVAIMET (140-239)	79	4	25	29	3	-	-	140
III	UMPIER. JA AINEENV.SAIR. (240-279)	86	17	23	18	1	2	-	147
IV	VERTAMUOD.EL. JA VEREN S. (280-289)	5	1	-	1	-	-	-	7
V	MIELENTERVEYDEN HÄIRIÖT (290-319)	571	83	99	240	7	1	1	001
VI	HERM. JA AISTIMIEN SAIR. (320-389)	305	34	83	71	5	2	5	500
VII	VERENKIERTOELINTEN SAIR. (390-459)	319	75	142	317	4	2	8	599
VIII	HENGITYSELINTEN TAUDIT (460-519)	139	27	52	253	1	-	-	472
IX	RUOANSULATUSEL. SAIR. (520-579)	36	6	16	14	1	1	-	74
X	VIRTSA- JA SUKUPUOLIEL.T. (580-629)	18	-	3	4	-	-	-	25
XII	IHON JA IHONALAIKUD.T. (680-709)	44	9	20	38	-	-	-	111
XIII	TUKI- JA LIIKUNTAEL.SAIR. (710-739)	1 749	436	475	1 012	42	1	3	715
XIV	SYNNYNNÄISET EPÄMUODOST. (740-759)	75	32	15	49	2	-	-	173
XVII	VAMMAT JA MYRKYTYKSET (800-999)	208	177	94	200	7	-	-	686
XI, XV, XVI	(630-676, 760-779, 780-799)	60	6	12	24	3	-	-	105
KAIKKI		3 740	915	1 074	2 285	76	9	8	099

Uusi tautiluokitus ICD-10 otettiin käyttöön vuoden 1996 alussa. Uutta koodia käytetään tapauksissa, joissa päätös on annettu 1.1.1996 tai sen jälkeen. Tähän taulukkoon on kaikki uuden koodin mukaisena ilmoitetut työkyvyttömyyden syyt muutettu tätä tarkoitusta varten laaditun konversiotaulukon avulla vanhoiksi, ICD-9-koodeiksi. Konversion sisältö uusien ja vanhojen koodien osalta on esitetty tautiluokitusta käsittelevässä liitteessä 1.

Taulukon luvut sisältävät myös ennen vuotta 1996 myönnettyt määräaikaiset työkyvyttömyyseläkkeet.

TYÖKYVYTTÖMYYSELÄKKEET, TOISTAISEKSI MYÖNNETYT

III

76

76 Vuoden 1996 aikana alkaneet eläkkeet eläkkeen myöntäneen laitoksen ja työkyvyttömyyseläkkeen lajin mukaan

Laitos	Lukumäärä				Keskieläke mk/kk		
	Miehet	Naiset	Kaikki	%	Miehet	Naiset	Kaikki
Kaikki							
TEL	3 652	3 741	7 393	61,7	4 506	2 287	3 383
LEL	1 615	340	1 955	16,3	2 314	717	2 036
YEL	850	383	1 233	10,3	3 879	2 361	3 408
MYEL	667	578	1 245	10,4	2 243	1 373	1 839
MEL	87	49	136	1,1	5 416	4 132	4 953
TaEL	14	13	27	0,2	2 372	1 229	1 822
Kaikki	6 885	5 104	11 989	100,0	3 703	2 099	3 020
Täydet eläkkeet							
TEL	3 354	3 223	6 577	62,0	4 693	2 445	3 591
LEL	1 560	313	1 873	17,7	2 335	755	2 071
YEL	730	305	1 035	9,8	4 102	2 603	3 661
MYEL	528	448	976	9,2	2 482	1 505	2 033
MEL	80	44	124	1,2	5 758	4 485	5 306
TaEL	14	12	26	0,2	2 372	1 305	1 880
Kaikki	6 266	4 345	10 611	100,0	3 859	2 255	3 202
% -osuus kokonaismäärästä				88,5			
Osa-eläkkeet							
TEL	298	518	816	59,2	2 405	1 302	1 705
LEL	55	27	82	6,0	1 726	273	1 248
YEL	120	78	198	14,4	2 522	1 414	2 085
MYEL	139	130	269	19,5	1 339	917	1 135
MEL	7	5	12	0,9	1 511	1 020	1 306
TaEL	-	1	1	0,1	-	-	-
Kaikki	619	759	1 378	100,0	2 118	1 208	1 617
% -osuus kokonaismäärästä				11,5			

Alkaneet eläkkeet sisältävät 737 kertasuorituksena maksettua eläkettä, keskimääräinen kertasuoritus oli 1 659 mk.

Eläkkeiden markkamäärissä on vain peruseläke. Rekisteröityä lisäeläkettä sisältyi 5,2 prosenttiin kaikista alkaneista toistaiseksi myönnettyistä työkyvyttömyyseläkkeistä eli 621 eläkkeeseen. Rekisteröityä lisäeläkettä maksettiin 341 miehelle ja 280 naiselle. Perus- ja lisäeläke yhteensä oli miehillä 7 405 mk/kk ja naisilla 4 082 mk/kk, mistä peruseläke oli miehillä 6 928 mk ja naisilla 3 739 mk.

Lapsikorotus sisältyi 400 eläkkeeseen eli 3,3 prosenttiin kaikista alkaneista toistaiseksi myönnettyistä työkyvyttömyyseläkkeistä.

Taulukon luvut saattavat sisältää myös määräajaksi myönnettyjä työkyvyttömyyseläkkeitä, joissa eläkepäätös on tehty vuoden 1996 puolella ja eläkkeen alkamisajankohta on ennen vuotta 1996.

TYÖKYVYTTÖMYYSELÄKKEET, TOISTAISEKSI MYÖNNETYT

77 Vuoden 1996 aikana alkaneet eläkkeet eläkkeensaajan iän mukaan

Eläke- laitos:	Lukumäärä							Keskieläke mk/kk	
	TEL	LEL	YEL	MYEL	MEL	TaEL	Kaikki	TEL	Kaikki
Ikä	Kaikki eläkkeet								
- 24	13	4	-	-	-	1	18	3 965	3 004
25 - 29	61	14	3	4	2	-	84	2 280	1 857
30 - 34	173	49	8	12	7	1	250	1 914	1 766
35 - 39	223	72	28	20	3	2	348	2 250	2 144
40 - 44	492	185	67	63	17	1	825	2 619	2 273
45 - 49	1 093	332	168	172	19	3	1 787	3 077	2 812
50 - 54	1 856	441	298	270	43	7	2 915	3 667	3 312
55 - 59	2 425	605	388	336	34	10	3 798	3 765	3 358
60 - 64	1 057	253	273	368	11	2	1 964	3 218	2 802
Kaikki	7 393	1 955	1 233	1 245	136	27	11 989	3 383	3 020
	Miehet								
- 24	8	4	-	-	-	-	12	4 749	3 317
25 - 29	31	10	3	3	-	-	47	2 623	1 927
30 - 34	98	43	7	7	3	-	158	2 287	1 981
35 - 39	127	64	19	18	3	1	232	2 865	2 509
40 - 44	233	144	40	39	13	-	469	3 283	2 568
45 - 49	537	288	112	96	10	2	1 045	3 945	3 292
50 - 54	925	366	195	132	28	3	1 649	4 864	4 094
55 - 59	1 186	502	271	156	25	8	2 148	5 202	4 266
60 - 64	507	194	203	216	5	-	1 125	4 335	3 474
Kaikki	3 652	1 615	850	667	87	14	6 885	4 506	3 703
	Naiset								
- 24	5	-	-	-	-	1	6	2 712	2 378
25 - 29	30	4	-	1	2	-	37	1 926	1 769
30 - 34	75	6	1	5	4	1	92	1 426	1 397
35 - 39	96	8	9	2	-	1	116	1 437	1 415
40 - 44	259	41	27	24	4	1	356	2 021	1 885
45 - 49	556	44	56	76	9	1	742	2 239	2 137
50 - 54	931	75	103	138	15	4	1 266	2 478	2 292
55 - 59	1 239	103	117	180	9	2	1 650	2 390	2 176
60 - 64	550	59	70	152	6	2	839	2 188	1 901
Kaikki	3 741	340	383	578	49	13	5 104	2 287	2 099
	Täysitehoiset eläkkeet								
- 24	13	4	-	-	-	1	18	3 965	3 004
25 - 29	43	2	2	3	1	-	51	3 211	3 033
30 - 34	83	15	6	12	3	-	119	3 808	3 504
35 - 39	120	24	24	19	2	2	191	3 886	3 622
40 - 44	258	51	56	58	6	-	429	4 524	3 864
45 - 49	605	146	142	153	8	2	1 056	4 866	4 172
50 - 54	1 133	164	249	242	27	4	1 819	5 309	4 661
55 - 59	1 515	225	311	269	24	4	2 348	5 355	4 717
60 - 64	649	108	232	299	4	-	1 292	4 536	3 688
Kaikki	4 419	739	1 022	1 055	75	13	7 323	5 014	4 329
Keskiel.	5 014	3 992	3 726	2 039	7 991	2 734	4 329		
	Vapaakirjaeläkkeet								
Miehet	1 171	937	129	83	40	6	2 366	1 385	1 261
Naiset	1 803	279	82	107	21	8	2 300	685	663
Kaikki	2 974	1 216	211	190	61	14	4 666	961	966
Keskiel.	961	848	1 866	729	1 218	974	966		

TÄYSITEHOISEN ELÄKKEEN saajan työkyvyttömyys on pääsäännön mukaan alkanut työ- tai yrittäjäsuhteen kestäessä tai vuoden kuluessa (LEL 540 päivää) sen päättymisestä. Tällöin eläkkeeseen oikeuttavaksi karttumisajaksi lasketaan palvelusajan lisäksi myös aika eläketapahtumahetkestä vanhuuseläkeikään. VAPAAKIRJAEKKEEN saaja on henkilö, jolla edellä määritellyn perusteella ei ole oikeutta täysitehoiseen eläkkeeseen. Vapaakirjaeläkkeissä ei näin ollen tätä ns. tulevaa palvelusaikaa ole otettu huomioon, vaan eläkkeen suuruus karttumisajan osalta perustuu vain palvelusajan pituuteen.

Taulukon luvut saattavat sisältää myös määrääjäksi myönnettyjä työkyvyttömyyseläkkeitä, joissa eläkepääätös on tehty vuoden 1996 puolella ja eläkkeen alkamisajankohta on ennen vuotta 1996.

TYÖKYVYTTÖMYYSELÄKKEET, TOISTAISEKSI MYÖNNETYT

78 Vuoden 1996 aikana alkaneet eläkkeet eläkkeen suuruuden mukaan

Eläke- laitos:	Lukumäärä							%	Keski- eläke mk/kk
	TEL	LEL	YEL	MYEL	MEL	TaEL	Kaikki		
Eläke mk/kk	Kaikki								
0	187	57	23	60	-	-	327	2,7	-
1 - 249	1 142	465	20	72	28	1	1 728	14,4	91
250 - 499	416	164	20	64	3	6	673	5,6	367
500 - 749	309	131	35	69	4	5	553	4,6	623
750 - 999	248	99	46	82	5	2	482	4,0	867
1 000 - 1 249	213	80	64	113	-	-	470	3,9	1 124
1 250 - 1 499	204	82	58	98	4	1	447	3,7	1 375
1 500 - 1 999	361	130	110	194	5	3	803	6,7	1 752
2 000 - 2 499	373	116	129	154	4	3	779	6,5	2 234
2 500 - 2 999	387	91	126	125	2	-	731	6,1	2 739
3 000 - 3 499	355	102	107	78	1	-	643	5,4	3 240
3 500 - 3 999	350	68	108	57	3	1	587	4,9	3 747
4 000 - 4 499	351	55	81	31	3	1	522	4,4	4 251
4 500 - 4 999	380	62	65	19	2	2	530	4,4	4 740
5 000 - 7 499	1 452	198	167	27	32	2	1 878	15,7	6 058
7 500 -	665	55	74	2	40	-	836	7,0	9 992
Kaikki	7 393	1 955	1 233	1 245	136	27	11 989	100,0	3 020
	Miehet								
0	125	49	17	34	-	-	225	3,3	-
1 - 249	347	301	9	26	15	-	698	10,1	97
250 - 499	148	118	5	23	2	2	298	4,3	367
500 - 749	111	111	14	14	4	1	255	3,7	623
750 - 999	85	82	19	25	4	1	216	3,1	872
1 000 - 1 249	75	68	33	33	-	-	209	3,0	1 123
1 250 - 1 499	85	71	24	42	3	-	225	3,3	1 379
1 500 - 1 999	119	115	53	107	2	3	399	5,8	1 747
2 000 - 2 499	143	98	91	103	2	3	440	6,4	2 234
2 500 - 2 999	153	78	92	88	2	-	413	6,0	2 736
3 000 - 3 499	146	92	77	62	-	-	377	5,5	3 244
3 500 - 3 999	124	66	79	41	2	1	313	4,5	3 741
4 000 - 4 499	138	55	67	26	1	1	288	4,2	4 251
4 500 - 4 999	195	58	55	15	2	-	325	4,7	4 748
5 000 - 7 499	1 067	198	147	26	18	2	1 458	21,2	6 116
7 500 -	591	55	68	2	30	-	746	10,8	10 100
Kaikki	3 652	1 615	850	667	87	14	6 885	100,0	3 703
	Naiset								
0	62	8	6	26	-	-	102	2,0	-
1 - 249	795	164	11	46	13	1	1 030	20,2	87
250 - 499	268	46	15	41	1	4	375	7,3	368
500 - 749	198	20	21	55	-	4	298	5,8	623
750 - 999	163	17	27	57	1	1	266	5,2	865
1 000 - 1 249	138	12	31	80	-	-	261	5,1	1 125
1 250 - 1 499	119	11	34	56	1	1	222	4,3	1 372
1 500 - 1 999	242	15	57	87	3	-	404	7,9	1 758
2 000 - 2 499	230	18	38	51	2	-	339	6,6	2 235
2 500 - 2 999	234	13	34	37	1	-	318	6,2	2 744
3 000 - 3 499	209	10	30	16	1	-	266	5,2	3 237
3 500 - 3 999	226	2	29	16	1	-	274	5,4	3 754
4 000 - 4 499	213	-	14	5	2	-	234	4,6	4 252
4 500 - 4 999	185	4	10	4	-	2	205	4,0	4 728
5 000 - 7 499	385	-	20	1	14	-	420	8,2	5 860
7 500 -	74	-	6	-	10	-	90	1,8	9 095
Kaikki	3 741	340	383	578	49	13	5 104	100,0	2 099

Taulukon luvut saattavat sisältää myös määrääjäksi myönnettyjä työkyvyttömyyseläkkeitä, joissa eläkepäättös on tehty vuoden 1996 puolella ja eläkkeen alkamisajankohta on ennen vuotta 1996.

TYÖKYVYTTÖMYYSELÄKKEET, TOISTAISEKSI MYÖNNETYT

79 Vuoden 1996 aikana alkaneet eläkkeet eläkkeensaajan iän ja työkyvyttömyyden syyn mukaan

Tautiryhmä (pääasiallinen työkyvyttömyyden syy)	ICD-9-koodi	Ikä					Kaikki
		- 44	45-54	55-59	60-64		
Kaikki							
I	TARTUNTA- JA LOISTAUDIT (001-139)	11	33	32	13	89	
II	KASVAIMET (140-239)	108	374	216	154	852	
III	UMPIERITYS- JA AINEENVAIHD.SAIR.YM. (240-279)	42	127	71	48	288	
IV	VERTAMUODOSTAVIEN EL. JA VEREN SAIR. (280-289)	2	3	4	2	11	
V	MIELENTERVEYDEN HÄIRIÖT (290-319)	634	1 269	753	177	2 833	
VI	HERMOSTON JA AISTIMIEN SAIRAUDET (320-389)	186	403	247	111	947	
VII	VERENKIERTOELINTEN SAIRAUDET (390-459)	77	573	626	512	1 788	
VIII	HENGITYSELINTEN TAUDIT (460-519)	24	166	162	95	447	
IX	RUOANSULATUSSELINTEN SAIRAUDET (520-579)	14	51	28	10	103	
X	VIRTSA- JA SUKUPUOLIELINTEN TAUDIT (580-629)	9	12	12	10	43	
XII	IHON JA IHONALAISKUDOSTEN TAUDIT (680-709)	14	39	22	18	93	
XIII	TUKI- JA LIIKUNTAELINTEN SAIRAUDET (710-739)	228	1 294	1 362	687	3 571	
XIV	SYNNYNNÄISET EPÄMUODOSTUMAT (740-759)	12	26	15	7	60	
XVII	VAMMAT JA MYRKYTYKSET (800-999)	143	256	183	92	674	
XI, XV, XVI	MUUT SAIR. (630-676, 760-779, 780-799)	21	76	65	28	190	
KAIKKI		1 525	4 702	3 798	1 964	11 989	
Täydetyt eläkkeet							
I	TARTUNTA- JA LOISTAUDIT (001-139)	10	27	31	13	81	
II	KASVAIMET (140-239)	105	352	208	154	819	
III	UMPIERITYS- JA AINEENVAIHD.SAIR.YM. (240-279)	37	107	64	45	253	
IV	VERTAMUODOSTAVIEN EL. JA VEREN SAIR. (280-289)	1	3	4	2	10	
V	MIELENTERVEYDEN HÄIRIÖT (290-319)	607	1 150	706	172	2 635	
VI	HERMOSTON JA AISTIMIEN SAIRAUDET (320-389)	153	349	223	105	830	
VII	VERENKIERTOELINTEN SAIRAUDET (390-459)	70	511	577	492	1 650	
VIII	HENGITYSELINTEN TAUDIT (460-519)	21	134	148	93	396	
IX	RUOANSULATUSSELINTEN SAIRAUDET (520-579)	12	42	28	10	92	
X	VIRTSA- JA SUKUPUOLIELINTEN TAUDIT (580-629)	8	11	12	10	41	
XII	IHON JA IHONALAISKUDOKSEN TAUDIT (680-709)	11	29	19	15	74	
XIII	TUKI- JA LIIKUNTAELINTEN SAIRAUDET (710-739)	169	975	1 134	641	2 919	
XIV	SYNNYNNÄISET EPÄMUODOSTUMAT (740-759)	9	19	14	7	49	
XVII	VAMMAT JA MYRKYTYKSET (800-999)	131	225	159	86	601	
XI, XV, XVI	MUUT SAIR. (630-676, 760-779, 780-799)	19	61	56	25	161	
KAIKKI		1 363	3 995	3 383	1 870	10 611	
Osaeläkkeet							
I	TARTUNTA- JA LOISTAUDIT (001-139)	1	6	1	-	8	
II	KASVAIMET (140-239)	3	22	8	-	33	
III	UMPIERITYS- JA AINEENVAIHD.SAIR.YM. (240-279)	5	20	7	3	35	
IV	VERTAMUODOSTAVIEN EL. JA VEREN SAIR. (280-289)	1	-	-	-	1	
V	MIELENTERVEYDEN HÄIRIÖT (290-319)	27	119	47	5	198	
VI	HERMOSTON JA AISTIMIEN SAIRAUDET (320-389)	33	54	24	6	117	
VII	VERENKIERTOELINTEN SAIRAUDET (390-459)	7	62	49	20	138	
VIII	HENGITYSELINTEN TAUDIT (460-519)	3	32	14	2	51	
IX	RUOANSULATUSSELINTEN SAIRAUDET (520-579)	2	9	-	-	11	
X	VIRTSA- JA SUKUPUOLIELINTEN TAUDIT (580-629)	1	1	-	-	2	
XI	IHON JA IHONALAISKUDOKSEN TAUDIT (680-709)	3	10	3	3	19	
XIII	TUKI- JA LIIKUNTAELINTEN SAIRAUDET (710-739)	59	319	228	46	652	
XIV	SYNNYNNÄISET EPÄMUODOSTUMAT (740-759)	3	7	1	-	11	
XVII	VAMMAT JA MYRKYTYKSET (800-999)	12	31	24	6	73	
XI, XV, XVI	MUUT SAIR. (630-676, 760-779, 780-799)	2	15	9	3	29	
KAIKKI		162	707	415	94	1 378	

Uusi tautiluokitus ICD-10 otettiin käyttöön vuoden 1996 alussa. Uutta koodia käytetään tapauksissa, joissa päätös on annettu 1.1.1996 tai sen jälkeen. Tähän taulukkoon on kaikki uuden koodin mukaisena ilmoitetut työkyvyttömyyden syyt muutettu tätä tarkoitusta varten laaditun konversiotaulukon avulla vanhoiksi, ICD-9-koodeiksi. Konversio sisältö uusien ja vanhojen koodien osalta on esitetty tautiluokitusta käsittelevässä liitteessä 1.

Taulukon luvut saattavat sisältää myös määräajaksi myönnettyjä työkyvyttömyyseläkkeitä, joissa eläkepäätös on tehty vuoden 1996 puolella ja eläkkeen alkamisajankohta on ennen vuotta 1996.

TYÖKYVYTTÖMYYSELÄKKEET, TOISTAISEKSI MYÖNNETYT

III

80

80 Vuoden 1996 aikana alkaneet eläkkeet eläkkeen myöntäneen laitoksen ja työkyvyttömyyden syyn mukaan

Tautiryhmä (pääasiallinen työkyvyttömyyden syy)	ICD-9-koodi	Eläkelaitos							Kaikki
		TEL	LEL	YEL	MYEL	MEL	TaEL		
Kaikki									
I	TARTUNTA- JA LOISTAUDIT (001-139)	60	15	5	5	4	-	89	
II	KASVAIMET (140-239)	569	103	85	82	11	2	852	
III	UMPIER. JA AINEENV.SAIR. (240-279)	183	47	25	31	1	1	288	
IV	VERTAMUOD.EL. JA VEREN S. (280-289)	6	1	1	3	-	-	11	
V	MIELENTERVEYDEN HÄIRIÖT (290-319)	1 850	509	247	187	35	5	2 833	
VI	HERM. JA AISTIMIEN SAIR. (320-389)	608	149	102	72	12	4	947	
VII	VERENKIERTOELINTEN SAIR. (390-459)	1 007	327	216	221	11	6	1 788	
VIII	HENGITYSELINTEN TAUDIT (460-519)	222	90	60	75	-	-	447	
IX	RUOANSULATUSSEL. SAIR. (520-579)	63	18	15	6	1	-	103	
X	VIRTSA- JA SUKUPUOLIEL.T. (580-629)	28	4	4	7	-	-	43	
XII	IHON JA IHONALAISKUD.T. (680-709)	65	8	10	10	-	-	93	
XIII	TUKI- JA LIIKUNTAEL.SAIR. (710-739)	2 205	504	366	438	51	7	3 571	
XIV	SYNNYNNÄISET EPÄMUODOST. (740-759)	41	9	3	7	-	-	60	
XVII	VAMMAT JA MYRKYTYKSET (800-999)	349	155	72	87	9	2	674	
XI, XV, XVI	(630-676, 760-779, 780-799)	137	16	22	14	1	-	190	
KAIKKI		7 393	1 955	1 233	1 245	136	27	11 989	
Täydetyt eläkkeet									
I	TARTUNTA- JA LOISTAUDIT (001-139)	54	15	4	4	4	-	81	
II	KASVAIMET (140-239)	545	103	81	78	10	2	819	
III	UMPIER. JA AINEENV.SAIR. (240-279)	160	43	22	26	1	1	253	
IV	VERTAMUOD.EL. JA VEREN S. (280-289)	5	1	1	3	-	-	10	
V	MIELENTERVEYDEN HÄIRIÖT (290-319)	1 719	499	214	165	33	5	2 635	
VI	HERM. JA AISTIMIEN SAIR. (320-389)	532	142	83	60	10	3	830	
VII	VERENKIERTOELINTEN SAIR. (390-459)	938	316	192	191	7	6	1 650	
VIII	HENGITYSELINTEN TAUDIT (460-519)	199	89	53	55	-	-	396	
IX	RUOANSULATUSSEL. SAIR. (520-579)	57	17	12	5	1	-	92	
X	VIRTSA- JA SUKUPUOLIEL.T. (580-629)	26	4	4	7	-	-	41	
XII	IHON JA IHONALAISKUD.T. (680-709)	55	8	8	3	-	-	74	
XIII	TUKI- JA LIIKUNTAEL.SAIR. (710-739)	1 813	462	278	311	48	7	2 919	
XIV	SYNNYNNÄISET EPÄMUODOST. (740-759)	34	8	1	6	-	-	49	
XVII	VAMMAT JA MYRKYTYKSET (800-999)	323	151	61	55	9	2	601	
XI, XV, XVI	(630-676, 760-779, 780-799)	117	15	21	7	1	-	161	
KAIKKI		6 577	1 873	1 035	976	124	26	10 611	
Osa-eläkkeet									
I	TARTUNTA- JA LOISTAUDIT (001-139)	6	-	1	1	-	-	8	
II	KASVAIMET (140-239)	24	-	4	4	1	-	33	
III	UMPIER. JA AINEENV.SAIR. (240-279)	23	4	3	5	-	-	35	
IV	VERTAMUOD.EL. JA VEREN S. (280-289)	1	-	-	-	-	-	1	
V	MIELENTERVEYDEN HÄIRIÖT (290-319)	131	10	33	22	2	-	198	
VI	HERM. JA AISTIMIEN SAIR. (320-389)	76	7	19	12	2	1	117	
VII	VERENKIERTOELINTEN SAIR. (390-459)	69	11	24	30	4	-	138	
VIII	HENGITYSELINTEN TAUDIT (460-519)	23	1	7	20	-	-	51	
IX	RUOANSULATUSSEL. SAIR. (520-579)	6	1	3	1	-	-	11	
X	VIRTSA- JA SUKUPUOLIEL.T. (580-629)	2	-	-	-	-	-	2	
XII	IHON JA IHONALAISKUD.T. (680-709)	10	-	2	7	-	-	19	
XIII	TUKI- JA LIIKUNTAEL.SAIR. (710-739)	392	42	88	127	3	-	652	
XIV	SYNNYNNÄISET EPÄMUODOST. (740-759)	7	1	2	1	-	-	11	
XVII	VAMMAT JA MYRKYTYKSET (800-999)	26	4	11	32	-	-	73	
XI, XV, XVI	(630-676, 760-779, 780-799)	20	1	1	7	-	-	29	
KAIKKI		816	82	198	269	12	1	1 378	

Uusi tautiluokitus ICD-10 otettiin käyttöön vuoden 1996 alussa. Uutta koodia käytetään tapauksissa, joissa päätös on annettu 1.1.1996 tai sen jälkeen. Tähän taulukkoon on kaikki uuden koodin mukaisena ilmoitetut työkyvyttömyyden syyt muutettu tätä tarkoitusta varten laaditun konversiotaulukon avulla vanhoiksi, ICD-9-koodeiksi. Konversioon sisältö uusien ja vanhojen koodien osalta on esitetty tautiluokitusta käsittelevässä liitteessä 1.

Taulukon luvut saattavat sisältää myös määrääjäksi myönnettyjä työkyvyttömyyseläkkeitä, joissa eläkepääätös on tehty vuoden 1996 puolella ja eläkkeen alkamisajankohdasta on ennen vuotta 1996.

TYÖKYVYTTÖMYYSELÄKKEET, TOISTAISEKSI MYÖNNETYT

81 Vuoden 1996 aikana päättyneet eläkkeet eläkkeensaajan iän, eläkkeen myöntäneen laitoksen ja eläkkeen päättymissyyn mukaan

	Lukumäärä			%	Eläkkeen keskim. kesto (v)	Keskieläke mk/kk		
	Miehet	Naiset	Kaikki			Miehet	Naiset	Kaikki
Ikä	Kaikki							
- 34	215	83	298	1,7		3 028	2 087	2 766
35 - 44	500	242	742	4,2		3 063	2 221	2 788
45 - 54	1 075	560	1 635	9,3		3 700	2 401	3 255
55 - 64	1 810	749	2 559	14,6		3 718	2 365	3 322
65	6 912	5 440	12 352	70,2		3 451	1 840	2 741
Kaikki	10 512	7 074	17 586	100,0	9,7	3 495	1 956	2 876
Laitos								
TEL	4 864	4 835	9 699	55,2		4 685	2 363	3 527
LEL	3 046	553	3 599	20,5		2 431	869	2 191
YEL	1 014	388	1 402	8,0		3 463	2 192	3 111
MYEL	1 443	1 241	2 684	15,3		1 697	730	1 250
MEL	134	55	189	1,1		4 295	3 094	3 946
TaEL	11	2	13	0,1		1 023	..	1 152
Kaikki	10 512	7 074	17 586	100,0	9,7	3 495	1 956	2 876
	Täydetyt eläkkeet							
TEL	4 791	4 757	9 548	56,1		4 721	2 385	3 557
LEL	3 002	545	3 547	20,8		2 444	871	2 203
YEL	962	367	1 329	7,8		3 535	2 221	3 172
MYEL	1 286	1 121	2 407	14,1		1 788	754	1 307
MEL	133	55	188	1,1		4 327	3 094	3 966
TaEL	10	2	12	0,1		928	..	1 084
Kaikki	10 184	6 847	17 031	100,0	9,7	3 559	1 994	2 930
%-osuus kokonaismäärästä				96,8				
	Osaeläkkeet							
TEL	73	78	151	27,2		2 320	1 021	1 649
LEL	44	8	52	9,4		1 550	754	1 428
YEL	52	21	73	13,2		2 130	1 695	2 005
MYEL	157	120	277	49,9		952	504	758
MEL	1	-	1	0,2		..	-	..
TaEL	1	-	1	0,2		..	-	..
Kaikki	328	227	555	100,0	9,4	1 524	801	1 228
%-osuus kokonaismäärästä				3,2				
Päättymissy:								
- Vanhuuseläkkeelle siirtyminen	6 819	5 494	12 313	70,0	11,2	3 478	1 884	2 767
- Eläkkeensaajan kuolema	2 771	994	3 765	21,4	7,8	3 708	2 332	3 345
- Eläkkeen lakauttaminen *)	907	570	1 477	8,4	2,2	3 006	2 004	2 619

*) Työkyvyttömyyseläke lakkautetaan, kun eläkkeensaajan työkyky on siinä määrin palautunut, että hän ei enää täytä eläkkeen saamisen edellytyksiä.

Kaikki-lukuvut sisältävät myös 31 muusta syystä päättyntä eläkettä, joissa työkyvyttömyyseläke on lähinnä muuttunut työttömyys- tai sukupolvenvaihdoseläkkeeksi.

Taulukon luvut sisältävät myös ennen vuotta 1996 myönnettyt määräaikaiset työkyvyttömyyseläkkeet.

TYÖKYVYTTÖMYYSELÄKKEET, KUNTOUSTUET

III
8282 Vuoden 1996 lopussa voimassa olleet eläkkeet eläkkeen myöntäneen laitoksen ja työkyvyttömyyseläkkeen lajin mukaan

	Lukumäärä				Keskieläke mk/kk		
	Miehet	Naiset	Kaikki	%	Miehet	Naiset	Kaikki
Laitos	Kaikki						
TEL	2 312	2 267	4 579	63,4	4 733	2 714	3 733
LEL	1 033	216	1 249	17,3	2 794	754	2 441
YEL	536	291	827	11,4	4 104	2 688	3 606
MYEL	287	229	516	7,1	2 896	1 734	2 380
MEL	18	17	35	0,5	6 928	6 169	6 559
TaEL	15	3	18	0,2	1 877	2 073	1 910
Kaikki	4 201	3 023	7 224	100,0	4 050	2 516	3 408
	Täydet eläkkeet						
TEL	2 237	2 152	4 389	63,8	4 809	2 780	3 814
LEL	1 002	208	1 210	17,6	2 827	749	2 470
YEL	510	277	787	11,4	4 183	2 754	3 680
MYEL	249	193	442	6,4	3 102	1 860	2 559
MEL	17	17	34	0,5	7 050	6 169	6 610
TaEL	14	3	17	0,2	1 816	2 073	1 861
Kaikki	4 029	2 850	6 879	100,0	4 131	2 587	3 491
%-osuus kokonaismäärästä					95,2		
	Osa-eläkkeet						
TEL	75	115	190	55,1	2 465	1 466	1 860
LEL	31	8	39	11,3	1 712	870	1 539
YEL	26	14	40	11,6	2 558	1 380	2 146
MYEL	38	36	74	21,4	1 551	1 057	1 311
MEL	1	-	1	0,3	..	-	..
TaEL	1	-	1	0,3	..	-	..
Kaikki	172	173	345	100,0	2 157	1 346	1 750
%-osuus kokonaismäärästä					4,8		

Eläkkeiden markkamäärissä on vain peruseläke. Rekisteröityä lisäeläkettä sisältyi 4,4 prosenttiin kaikista kuntoutustuista eli 315 eläkkeeseen. Rekisteröityä lisäeläkettä maksettiin 142 miehelle ja 173 naiselle. Perus- ja lisäeläke yhteensä oli miehillä 7 613 mk/kk ja naisilla 4 346 mk/kk, mistä peruseläke oli miehillä 7 145 mk ja naisilla 4 001 mk.

Lapsikorotus sisältyi 134 eläkkeeseen eli 1,9 prosenttiin kaikista kuntoutustuista.

TYÖKYVYTTÖMYYSELÄKKEET, KUNTOUSTUET

83 Vuoden 1996 lopussa voimassa olleet eläkkeet eläkkeensaajan iän mukaan

Eläke- laitos:	Lukumäärä							Keskieläke mk/kk	
	TEL	LEL	YEL	MYEL	MEL	TaEL	Kaikki	TEL	Kaikki
Ikä	Kaikki eläkkeet								
- 24	46	14	-	1	-	-	61	2 685	2 347
25 - 29	224	83	18	11	1	2	339	3 373	3 069
30 - 34	484	158	37	37	4	1	721	3 344	2 878
35 - 39	600	183	102	53	2	1	941	3 222	2 995
40 - 44	850	257	169	80	4	6	1 366	3 556	3 237
45 - 49	1 154	261	242	143	17	3	1 820	3 885	3 622
50 - 54	872	202	190	119	5	4	1 392	4 261	3 905
55 - 59	332	86	61	64	2	1	546	4 171	3 613
60 - 64	17	5	8	8	-	-	38	3 482	3 132
Kaikki	4 579	1 249	827	516	35	18	7 224	3 733	3 408
	Miehet								
- 24	33	13	-	1	-	-	47	2 812	2 371
25 - 29	134	73	15	9	-	1	232	3 547	3 139
30 - 34	294	130	25	24	2	1	476	3 761	3 126
35 - 39	323	157	62	40	2	1	585	3 847	3 404
40 - 44	428	219	114	36	3	6	806	4 696	3 935
45 - 49	535	217	157	82	8	2	1 001	5 177	4 423
50 - 54	413	159	118	58	2	4	754	5 661	4 870
55 - 59	142	62	39	32	1	-	276	6 195	4 855
60 - 64	10	3	6	5	-	-	24	2 953	3 482
Kaikki	2 312	1 033	536	287	18	15	4 201	4 733	4 050
	Naiset								
- 24	13	1	-	-	-	-	14	2 362	2 264
25 - 29	90	10	3	2	1	1	107	3 113	2 917
30 - 34	190	28	12	13	2	-	245	2 699	2 396
35 - 39	277	26	40	13	-	-	356	2 492	2 322
40 - 44	422	38	55	44	1	-	560	2 399	2 232
45 - 49	619	44	85	61	9	1	819	2 768	2 644
50 - 54	459	43	72	61	3	-	638	3 001	2 765
55 - 59	190	24	22	32	1	1	270	2 659	2 344
60 - 64	7	2	2	3	-	-	14	4 238	2 532
Kaikki	2 267	216	291	229	17	3	3 023	2 714	2 516
	Täysitehoiset eläkkeet								
- 24	46	14	-	1	-	-	61	2 685	2 347
25 - 29	201	64	17	10	1	2	295	3 732	3 507
30 - 34	349	85	32	35	4	-	505	4 541	4 021
35 - 39	401	102	91	51	2	1	648	4 590	4 157
40 - 44	566	142	148	75	2	3	936	5 070	4 461
45 - 49	786	148	215	135	15	1	1 300	5 299	4 722
50 - 54	584	96	161	104	5	2	952	5 690	5 115
55 - 59	216	35	51	57	2	-	361	5 589	4 765
60 - 64	11	2	7	6	-	-	26	4 440	3 965
Kaikki	3 160	688	722	474	31	9	5 084	5 036	4 506
Keskiel.	5 036	3 921	3 934	2 542	7 160	3 460	4 506		
	Vapaakirjaeläkkeet								
Miehet	507	398	59	11	2	7	984	1 225	1 067
Naiset	912	163	46	31	2	2	1 156	616	571
Kaikki	1 419	561	105	42	4	9	2 140	833	799
Keskiel.	833	626	1 351	536	1 903	359	799		

Täysitehoisen eläkkeen saajan työkyvyttömyys on pääsäännön mukaan alkanut työ- tai yrittäjäsuhteen kestäessä tai vuoden kuluessa (LEL 540 päivää) sen päättymisestä. Tällöin eläkkeeseen oikeuttavaksi karttumisajaksi lasketaan palvelusajan lisäksi myös aika eläketapahtumahetkestä vanhuuseläkeikään. Vapaakirjaeläkkeen saaja on henkilö, jolla edellä määritellyn perusteella ei ole oikeutta täysitehoiseen eläkkeeseen. Vapaakirjaeläkkeissä ei näin ollen tätä ns. tullevaa palvelusaikaa ole otettu huomioon, vaan eläkkeen suuruus karttumisajan osalta perustuu vain palvelusajan pituuteen.

TYÖKIVYTTÖMYYSELÄKKEET, KUNTOUSTUET

III
8484 Vuoden 1996 lopussa voimassa olleet eläkkeet eläkkeen suuruuden mukaan

Eläke- laitos:	Lukumäärä							Keski- eläke mk/kk	
	TEL	LEL	YEL	MYEL	MEL	TaEL	Kaikki		%
Eläke mk/kk	Kaikki								
0	109	52	23	14	-	-	198	2,7	-
1 - 249	559	266	18	20	2	6	871	12,1	93
250 - 499	242	88	16	17	-	2	364	5,0	364
500 - 749	159	61	16	22	-	1	260	3,6	617
750 - 999	110	50	20	28	-	-	209	2,9	869
1 000 - 1 249	106	50	26	25	-	2	207	2,9	1 119
1 250 - 1 499	78	40	38	28	-	1	186	2,6	1 372
1 500 - 1 999	183	68	67	75	1	-	395	5,5	1 748
2 000 - 2 499	176	77	71	69	-	1	393	5,4	2 255
2 500 - 2 999	209	53	66	71	-	-	400	5,5	2 748
3 000 - 3 499	248	51	98	45	-	-	442	6,1	3 251
3 500 - 3 999	288	59	70	31	-	-	448	6,2	3 757
4 000 - 4 499	329	68	55	25	-	-	477	6,6	4 252
4 500 - 4 999	329	45	65	16	4	-	459	6,4	4 748
5 000 - 7 499	1 042	175	124	26	16	3	1 386	19,2	6 022
7 500 -	412	46	54	4	12	1	529	7,3	9 873
Kaikki	4 579	1 249	827	516	35	18	7 224	100,0	3 408
Miehet									
0	80	50	15	8	-	-	153	3,6	-
1 - 249	143	154	5	3	1	5	311	7,4	96
250 - 499	90	65	6	8	-	-	169	4,0	361
500 - 749	54	47	8	8	-	2	119	2,8	624
750 - 999	42	37	10	7	-	1	97	2,3	862
1 000 - 1 249	34	44	8	6	-	-	92	2,2	1 119
1 250 - 1 499	32	36	17	13	-	2	100	2,4	1 374
1 500 - 1 999	71	57	37	34	-	1	200	4,8	1 741
2 000 - 2 499	64	66	43	32	-	-	205	4,9	2 260
2 500 - 2 999	85	48	34	52	-	1	220	5,2	2 750
3 000 - 3 499	89	46	68	34	-	-	237	5,6	3 248
3 500 - 3 999	100	54	47	20	-	-	221	5,3	3 757
4 000 - 4 499	146	65	41	21	-	-	273	6,5	4 262
4 500 - 4 999	183	45	47	12	3	-	290	6,9	4 756
5 000 - 7 499	744	173	102	25	7	2	1 053	25,1	6 073
7 500 -	355	46	48	4	7	1	461	11,0	9 914
Kaikki	2 312	1 033	536	287	18	15	4 201	100,0	4 050
Naiset									
0	29	2	8	6	-	-	45	1,5	-
1 - 249	416	112	13	17	1	1	560	18,5	92
250 - 499	152	23	10	9	-	1	195	6,5	367
500 - 749	105	14	8	14	-	-	141	4,7	611
750 - 999	68	13	10	21	-	-	112	3,7	876
1 000 - 1 249	72	6	18	19	-	-	115	3,8	1 120
1 250 - 1 499	46	4	21	15	-	-	86	2,8	1 370
1 500 - 1 999	112	11	30	41	1	-	195	6,5	1 757
2 000 - 2 499	112	11	28	37	-	-	188	6,2	2 251
2 500 - 2 999	124	5	32	19	-	-	180	6,0	2 747
3 000 - 3 499	159	5	30	11	-	-	205	6,8	3 255
3 500 - 3 999	188	5	23	11	-	-	227	7,5	3 758
4 000 - 4 499	183	3	14	4	-	-	204	6,7	4 241
4 500 - 4 999	146	-	18	4	1	-	169	5,6	4 736
5 000 - 7 499	298	2	22	1	9	1	333	11,0	5 863
7 500 -	57	-	6	-	5	-	68	2,2	9 597
Kaikki	2 267	216	291	229	17	3	3 023	100,0	2 516

TYÖKYVYTTÖMYYSELÄKKEET, KUNTOUTUSTUET

85 Vuoden 1996 lopussa voimassa olleet eläkkeet eläkkeensaajan iän ja työkyvyttömyyden syyn mukaan

Tautiryhmä (pääasiallinen työkyvyttömyyden syy)	ICD-9-koodi	Ikä					Kaikki
		- 44	45-54	55-59	60-64		
Kaikki							
I	TARTUNTA- JA LOISTAUDIT (001-139)	16	20	2	-	38	
II	KASVAIMET (140-239)	104	122	36	2	264	
III	UMPIERITYS- JA AINEENVAIHD.SAIR.YM. (240-279)	46	32	4	-	82	
IV	VERTAMUODOSTAVIEN EL. JA VEREN SAIR. (280-289)	3	1	-	-	4	
V	MIELENTERVEYDEN HÄIRIÖT (290-319)	1 676	1 178	137	2	2 993	
VI	HERMOSTON JA AISTIMIEN SAIRAUDET (320-389)	148	98	27	1	274	
VII	VERENKIERTOELINTEN SAIRAUDET (390-459)	119	227	67	10	423	
VIII	HENGITYSELINTEN TAUDIT (460-519)	26	43	7	2	78	
IX	RUOANSULATUSSELINTEN SAIRAUDET (520-579)	43	37	8	-	88	
X	VIRTSA- JA SUKUPOULIELINTEN TAUDIT (580-629)	47	25	3	-	75	
XII	IHON JA IHONALAIKUDOSTEN TAUDIT (680-709)	40	34	4	1	79	
XIII	TUKI- JA LIIKUNTAELINTEN SAIRAUDET (710-739)	746	1 091	191	11	2 039	
XIV	SYNNYNNÄISET EPÄMUODOSTUMAT (740-759)	19	13	2	-	34	
XVII	VAMMAT JA MYRKYTYKSET (800-999)	346	244	50	8	648	
XI, XV, XVI	MUUT SAIR. (630-676, 760-779, 780-799)	49	47	8	1	105	
KAIKKI		3 428	3 212	546	38	7 224	
Täydet eläkkeet							
I	TARTUNTA- JA LOISTAUDIT (001-139)	15	20	2	-	37	
II	KASVAIMET (140-239)	97	119	35	2	253	
III	UMPIERITYS- JA AINEENVAIHD.SAIR.YM. (240-279)	42	29	4	-	75	
IV	VERTAMUODOSTAVIEN EL. JA VEREN SAIR. (280-289)	3	1	-	-	4	
V	MIELENTERVEYDEN HÄIRIÖT (290-319)	1 637	1 144	130	2	2 913	
VI	HERMOSTON JA AISTIMIEN SAIRAUDET (320-389)	141	92	26	1	260	
VII	VERENKIERTOELINTEN SAIRAUDET (390-459)	118	218	65	10	411	
VIII	HENGITYSELINTEN TAUDIT (460-519)	23	38	7	2	70	
IX	RUOANSULATUSSELINTEN SAIRAUDET (520-579)	39	35	8	-	82	
X	VIRTSA- JA SUKUPOULIELINTEN TAUDIT (580-629)	45	24	3	-	72	
XII	IHON JA IHONALAIKUDOKSEN TAUDIT (680-709)	38	31	4	1	74	
XIII	TUKI- JA LIIKUNTAELINTEN SAIRAUDET (710-739)	687	1 005	186	11	1 889	
XIV	SYNNYNNÄISET EPÄMUODOSTUMAT (740-759)	18	13	2	-	33	
XVII	VAMMAT JA MYRKYTYKSET (800-999)	327	225	47	8	607	
XI, XV, XVI	MUUT SAIR. (630-676, 760-779, 780-799)	45	45	8	1	99	
KAIKKI		3 275	3 039	527	38	6 879	
Osa-eläkkeet							
I	TARTUNTA- JA LOISTAUDIT (001-139)	1	-	-	-	1	
II	KASVAIMET (140-239)	7	3	1	-	11	
III	UMPIERITYS- JA AINEENVAIHD.SAIR.YM. (240-279)	4	3	-	-	7	
IV	VERTAMUODOSTAVIEN EL. JA VEREN SAIR. (280-289)	-	-	-	-	-	
V	MIELENTERVEYDEN HÄIRIÖT (290-319)	39	34	7	-	80	
VI	HERMOSTON JA AISTIMIEN SAIRAUDET (320-389)	7	6	1	-	14	
VII	VERENKIERTOELINTEN SAIRAUDET (390-459)	1	9	2	-	12	
VIII	HENGITYSELINTEN TAUDIT (460-519)	3	5	-	-	8	
IX	RUOANSULATUSSELINTEN SAIRAUDET (520-579)	4	2	-	-	6	
X	VIRTSA- JA SUKUPOULIELINTEN TAUDIT (580-629)	2	1	-	-	3	
XII	IHON JA IHONALAIKUDOKSEN TAUDIT (680-709)	2	3	-	-	5	
XIII	TUKI- JA LIIKUNTAELINTEN SAIRAUDET (710-739)	59	86	5	-	150	
XIV	SYNNYNNÄISET EPÄMUODOSTUMAT (740-759)	1	-	-	-	1	
XVII	VAMMAT JA MYRKYTYKSET (800-999)	19	19	3	-	41	
XI, XV, XVI	MUUT SAIR. (630-676, 760-779, 780-799)	4	2	-	-	6	
KAIKKI		153	173	19	-	345	

Uusi tautiluokitus ICD-10 otettiin käyttöön vuoden 1996 alussa. Uutta koodia käytetään tapauksissa, joissa päätös on annettu 1.1.1996 tai sen jälkeen. Tähän taulukkoon on kaikki uuden koodin mukaisena ilmoitetut työkyvyttömyyden syyt muutettu tätä tarkoitusta varten laaditun konversiotaulukon avulla vanhoiksi, ICD-9-koodeiksi. Konversion sisältö uusien ja vanhojen koodien osalta on esitetty tautiluokitusta käsittelevässä liitteessä 1.

TYÖKYVYTTÖMYYSELÄKKEET, KUNTOUTUSTUET

III
8686 Vuoden 1996 lopussa voimassa olleet eläkkeet eläkkeen myöntäneen laitoksen ja työkyvyttömyyden syyn mukaan

Tautiryhmä (pääsiallinen työkyvyttömyyden syy)	ICD-9-koodi	Eläkelaitos							Kaikki
		TEL	LEL	YEL	MYEL	MEL	TaEL		
Kaikki									
I	TARTUNTA- JA LOISTAUDIT (001-139)	19	11	3	3	2	-	38	
II	KASVAIMET (140-239)	187	34	17	24	1	1	264	
III	UMPIER. JA AINEENV.SAIR. (240-279)	55	15	7	5	-	-	82	
IV	VERTAMUOD.EL. JA VEREN S. (280-289)	3	-	1	-	-	-	4	
V	MIELENTERVEYDEN HÄIRIÖT (290-319)	2 003	446	357	166	13	8	2 993	
VI	HERM. JA AISTIMIEN SAIR. (320-389)	182	40	31	21	-	-	274	
VII	VERENKIERTOELINTEN SAIR. (390-459)	223	96	59	38	4	3	423	
VIII	HENGITYSELINTEN TAUDIT (460-519)	36	12	7	22	-	1	78	
IX	RUOANSULATUSEL. SAIR. (520-579)	54	15	10	9	-	-	88	
X	VIRTSA- JA SUKUPUOLIEL.T. (580-629)	48	17	6	3	1	-	75	
XII	IHON JA IHONALAIKUD.T. (680-709)	51	8	16	4	-	-	79	
XIII	TUKI- JA LIIKUNTAEL.SAIR. (710-739)	1 304	337	216	171	10	1	2 039	
XIV	SYNNYNNÄISET EPÄMUODOST. (740-759)	19	9	5	1	-	-	34	
XVII	VAMMAT JA MYRKYTYKSET (800-999)	325	198	75	44	3	3	648	
XI, XV, XVI	(630-676, 760-779, 780-799)	70	11	17	5	1	1	105	
KAIKKI		4 579	1 249	827	516	35	18	7 224	
Täydetyt eläkkeet									
I	TARTUNTA- JA LOISTAUDIT (001-139)	18	11	3	3	2	-	37	
II	KASVAIMET (140-239)	180	33	16	22	1	1	253	
III	UMPIER. JA AINEENV.SAIR. (240-279)	51	14	6	4	-	-	75	
IV	VERTAMUOD.EL. JA VEREN S. (280-289)	3	-	1	-	-	-	4	
V	MIELENTERVEYDEN HÄIRIÖT (290-319)	1 952	440	345	155	13	8	2 913	
VI	HERM. JA AISTIMIEN SAIR. (320-389)	174	39	28	19	-	-	260	
VII	VERENKIERTOELINTEN SAIR. (390-459)	217	94	58	35	4	3	411	
VIII	HENGITYSELINTEN TAUDIT (460-519)	34	11	6	18	-	1	70	
IX	RUOANSULATUSEL. SAIR. (520-579)	49	15	9	9	-	-	82	
X	VIRTSA- JA SUKUPUOLIEL.T. (580-629)	46	17	5	3	1	-	72	
XII	IHON JA IHONALAIKUD.T. (680-709)	50	6	15	3	-	-	74	
XIII	TUKI- JA LIIKUNTAEL.SAIR. (710-739)	1 224	320	202	133	9	1	1 889	
XIV	SYNNYNNÄISET EPÄMUODOST. (740-759)	19	8	5	1	-	-	33	
XVII	VAMMAT JA MYRKYTYKSET (800-999)	307	191	72	32	3	2	607	
XI, XV, XVI	(630-676, 760-779, 780-799)	65	11	16	5	1	1	99	
KAIKKI		4 389	1 210	787	442	34	17	6 879	
Osaeläkkeet									
I	TARTUNTA- JA LOISTAUDIT (001-139)	1	-	-	-	-	-	1	
II	KASVAIMET (140-239)	7	1	1	2	-	-	11	
III	UMPIER. JA AINEENV.SAIR. (240-279)	4	1	1	1	-	-	7	
IV	VERTAMUOD.EL. JA VEREN S. (280-289)	-	-	-	-	-	-	-	
V	MIELENTERVEYDEN HÄIRIÖT (290-319)	51	6	12	11	-	-	80	
VI	HERM. JA AISTIMIEN SAIR. (320-389)	8	1	3	2	-	-	14	
VII	VERENKIERTOELINTEN SAIR. (390-459)	6	2	1	3	-	-	12	
VIII	HENGITYSELINTEN TAUDIT (460-519)	2	1	1	4	-	-	8	
IX	RUOANSULATUSEL. SAIR. (520-579)	5	-	1	-	-	-	6	
X	VIRTSA- JA SUKUPUOLIEL.T. (580-629)	2	-	1	-	-	-	3	
XII	IHON JA IHONALAIKUD.T. (680-709)	1	2	1	1	-	-	5	
XIII	TUKI- JA LIIKUNTAEL.SAIR. (710-739)	80	17	14	38	1	-	150	
XIV	SYNNYNNÄISET EPÄMUODOST. (740-759)	-	1	-	-	-	-	1	
XVII	VAMMAT JA MYRKYTYKSET (800-999)	18	7	3	12	-	1	41	
XI, XV, XVI	(630-676, 760-779, 780-799)	5	-	1	-	-	-	6	
KAIKKI		190	39	40	74	1	1	345	

Uusi tautiluokitus ICD-10 otettiin käyttöön vuoden 1996 alussa. Uutta koodia käytetään tapauksissa, joissa päätös on annettu 1.1.1996 tai sen jälkeen. Tähän taulukkoon on kaikki uuden koodin mukaisena ilmoitetut työkyvyttömyyden syyt muutettu tätä tarkoitusta varten laaditun konversiotaulukon avulla vanhoiksi, ICD-9-koodeiksi. Konversio sisältö uusien ja vanhojen koodien osalta on esitetty tautiluokitusta käsittelevässä liitteessä 1.

TYÖKYVYTTÖMYYSELÄKKEET, KUNTOUTUSTUET

87 Vuoden 1996 aikana alkaneet eläkkeet eläkkeen myöntäneen laitoksen ja työkyvyttömyyseläkkeen lajin mukaan

Laitos	Lukumäärä				Keskieläke mk/kk		
	Miehet	Naiset	Kaikki	%	Miehet	Naiset	Kaikki
Kaikki							
TEL	1 412	1 394	2 806	65,2	4 984	2 793	3 896
LEL	587	145	732	17,0	2 980	753	2 539
YEL	273	165	438	10,2	4 005	2 578	3 467
MYEL	177	124	301	7,0	3 004	1 905	2 551
MEL	10	6	16	0,4	8 270	7 031	7 805
TaEL	9	1	10	0,2	2 330	..	2 104
Kaikki	2 468	1 835	4 303	100,0	4 261	2 565	3 538
Täydet eläkkeet							
TEL	1 394	1 364	2 758	65,0	5 022	2 826	3 936
LEL	586	143	729	17,2	2 985	759	2 548
YEL	270	163	433	10,2	4 028	2 596	3 489
MYEL	173	122	295	7,0	3 041	1 925	2 579
MEL	10	6	16	0,4	8 270	7 031	7 805
TaEL	9	1	10	0,2	2 330	..	2 104
Kaikki	2 442	1 799	4 241	100,0	4 286	2 593	3 568
% -osuus kokonaismäärästä				98,6			
Osa-eläkkeet							
TEL	18	30	48	77,4	2 053	1 285	1 573
LEL	1	2	3	4,8	291
YEL	3	2	5	8,1	1 920	..	1 599
MYEL	4	2	6	9,7	1 397	..	1 175
MEL	-	-	-	-	-	-	-
TaEL	-	-	-	-	-	-	-
Kaikki	26	36	62	100,0	1 864	1 194	1 475
% -osuus kokonaismäärästä				1,4			

Alkaneet eläkkeet sisältävät 92 kertasuorituksena maksettua eläkettä, keskimääräinen kerta-suoritus oli 121 mk.

Eläkkeiden markkamäärissä on vain peruseläke. Rekisteröityä lisäeläkettä sisältyi 5,2 prosenttiin kaikista kuntoutustuista eli 224 eläkkeeseen. Rekisteröityä lisäeläkettä maksettiin 117 miehelle ja 107 naiselle. Perus- ja lisäeläke yhteensä oli miehillä 7 870 mk/kk ja naisilla 4 567 mk/kk, mistä peruseläke oli miehillä 7 328 mk ja naisilla 4 188 mk.

Lapsikorotus sisältyi 93 eläkkeeseen eli 2,2 prosenttiin kaikista alkaneista kuntoutustuista.

TYÖKYVYTTÖMYYSELÄKKEET, KUNTOUSTUET

III

88

88 Vuoden 1996 aikana alkaneet eläkkeet eläkkeensaajan iän mukaan

Eläke- laitos:	Lukumäärä							Keskieläke mk/kk	
	TEL	LEL	YEL	MYEL	MEL	TaEL	Kaikki	TEL	Kaikki
Ikä	Kaikki eläkkeet								
- 24	19	4	-	-	1	-	24	2 955	3 011
25 - 29	85	45	3	8	1	1	143	3 302	2 796
30 - 34	216	51	16	16	-	1	300	3 227	2 967
35 - 39	260	82	47	27	-	-	416	3 183	2 973
40 - 44	419	122	84	29	3	4	661	3 595	3 258
45 - 49	693	145	115	69	4	1	1 027	4 007	3 695
50 - 54	715	164	109	79	6	2	1 075	4 334	3 986
55 - 59	369	112	55	59	1	1	597	4 206	3 647
60 - 64	30	7	9	14	-	-	60	4 501	3 536
Kaikki	2 806	732	438	301	16	10	4 303	3 896	3 538
	Miehet								
- 24	14	4	-	-	1	-	19	3 013	3 069
25 - 29	52	38	2	6	-	1	99	3 627	2 925
30 - 34	138	42	10	13	-	1	204	3 261	3 012
35 - 39	135	70	32	17	-	-	254	3 659	3 336
40 - 44	210	97	57	13	3	4	384	4 898	4 068
45 - 49	331	114	71	44	3	1	564	5 263	4 534
50 - 54	347	133	62	46	3	2	593	5 758	4 943
55 - 59	165	84	35	29	-	-	313	6 006	4 767
60 - 64	20	5	4	9	-	-	38	5 131	4 276
Kaikki	1 412	587	273	177	10	9	2 468	4 984	4 261
	Naiset								
- 24	5	-	-	-	-	-	5	2 790	2 790
25 - 29	33	7	1	2	1	-	44	2 791	2 504
30 - 34	78	9	6	3	-	-	96	3 168	2 870
35 - 39	125	12	15	10	-	-	162	2 669	2 404
40 - 44	209	25	27	16	-	-	277	2 286	2 135
45 - 49	362	31	44	25	1	-	463	2 859	2 672
50 - 54	368	31	47	33	3	-	482	2 992	2 809
55 - 59	204	28	20	30	1	1	284	2 750	2 413
60 - 64	10	2	5	5	-	-	22	3 241	2 258
Kaikki	1 394	145	165	124	6	1	1 835	2 793	2 565
	Täysitehoiset eläkkeet								
- 24	19	4	-	-	1	-	24	2 955	3 011
25 - 29	72	30	3	7	1	1	114	3 888	3 495
30 - 34	151	26	14	15	-	-	206	4 525	4 230
35 - 39	162	41	39	23	-	-	265	4 879	4 453
40 - 44	265	53	73	27	3	2	423	5 322	4 730
45 - 49	470	62	93	65	4	1	695	5 446	5 000
50 - 54	478	81	88	68	6	1	722	5 743	5 251
55 - 59	243	48	46	51	1	-	389	5 671	4 909
60 - 64	23	4	9	14	-	-	50	5 368	3 960
Kaikki	1 883	349	365	270	16	5	2 888	5 325	4 812
Keskiel.	5 325	4 476	3 880	2 767	7 805	4 000	4 812		
	Vapaakirjaeläkkeet								
Miehet	337	267	37	8	-	4	653	1 379	1 227
Naiset	586	116	36	23	-	1	762	751	688
Kaikki	923	383	73	31	-	5	1 415	980	937
Keskiel.	980	774	1 405	671	-	208	937		

TÄYSITEHOISEN ELÄKKEEN saajan työkyvyttömyys on pääsäännön mukaan alkanut työ- tai yrittäjäsuhteen kestäessä tai vuoden kuluessa (LEL 540 päivää) sen päättymisestä. Tällöin eläkkeeseen oikeuttavaksi karttumisajaksi lasketaan palvelusajan lisäksi myös aika eläketapahtumahetkestä vanhuuseläkeikään. VAPAAKIRJAEKKEEN saaja on henkilö, jolla edellä määritellyn perusteella ei ole oikeutta täysitehoiseen eläkkeeseen. Vapaakirjaeläkkeissä ei näin ollen tätä ns. tulevaa palvelusaikaa ole otettu huomioon, vaan eläkkeen suuruus karttumisajan osalta perustuu vain palvelusajan pituuteen.

TYÖKYVYTTÖMYYSELÄKKEET, KUNTOUSTUET

89 Vuoden 1996 aikana alkaneet eläkkeet eläkkeen suuruuden mukaan

Eläke- laitos:	Lukumäärä							%	Keski- eläke mk/kk
	TEL	LEL	YEL	MYEL	MEL	TaEL	Kaikki		
Eläke mk/kk	Kaikki								
0	34	4	6	5	-	-	49	1,1	-
1 - 249	324	156	8	13	-	4	505	11,7	94
250 - 499	141	53	8	6	-	-	208	4,8	364
500 - 749	102	50	12	7	-	2	173	4,0	626
750 - 999	76	30	13	16	-	-	135	3,1	872
1 000 - 1 249	57	25	16	13	-	-	111	2,6	1 123
1 250 - 1 499	61	26	21	16	-	1	125	2,9	1 372
1 500 - 1 999	112	49	30	36	-	-	227	5,3	1 730
2 000 - 2 499	119	52	48	41	-	-	260	6,0	2 270
2 500 - 2 999	107	28	33	49	-	-	217	5,0	2 748
3 000 - 3 499	145	19	55	31	-	-	250	5,8	3 260
3 500 - 3 999	171	38	43	23	-	-	275	6,4	3 762
4 000 - 4 499	161	37	36	17	-	-	251	5,8	4 257
4 500 - 4 999	203	28	25	12	-	-	268	6,2	4 759
5 000 - 7 499	710	106	64	14	8	2	904	21,0	6 023
7 500 -	283	31	20	2	8	1	345	8,0	9 731
Kaikki	2 806	732	438	301	16	10	4 303	100,0	3 538
	Miehet								
0	23	4	4	3	-	-	34	1,4	-
1 - 249	95	85	2	1	-	3	186	7,5	99
250 - 499	49	35	3	3	-	-	90	3,6	362
500 - 749	30	33	6	3	-	2	74	3,0	642
750 - 999	24	22	4	6	-	-	56	2,3	863
1 000 - 1 249	23	19	3	6	-	-	51	2,1	1 126
1 250 - 1 499	25	24	7	4	-	1	61	2,5	1 367
1 500 - 1 999	37	44	17	17	-	-	115	4,7	1 718
2 000 - 2 499	39	47	27	22	-	-	135	5,5	2 268
2 500 - 2 999	37	26	19	36	-	-	118	4,8	2 746
3 000 - 3 499	51	17	37	23	-	-	128	5,2	3 256
3 500 - 3 999	49	34	29	15	-	-	127	5,1	3 756
4 000 - 4 499	76	34	26	13	-	-	149	6,0	4 270
4 500 - 4 999	111	28	19	9	-	-	167	6,8	4 767
5 000 - 7 499	495	104	52	14	5	2	672	27,2	6 084
7 500 -	248	31	18	2	5	1	305	12,4	9 788
Kaikki	1 412	587	273	177	10	9	2 468	100,0	4 261
	Naiset								
0	11	-	2	2	-	-	15	0,8	-
1 - 249	229	71	6	12	-	1	319	17,4	92
250 - 499	92	18	5	3	-	-	118	6,4	366
500 - 749	72	17	6	4	-	-	99	5,4	615
750 - 999	52	8	9	10	-	-	79	4,3	879
1 000 - 1 249	34	6	13	7	-	-	60	3,3	1 121
1 250 - 1 499	36	2	14	12	-	-	64	3,5	1 377
1 500 - 1 999	75	5	13	19	-	-	112	6,1	1 743
2 000 - 2 499	80	5	21	19	-	-	125	6,8	2 273
2 500 - 2 999	70	2	14	13	-	-	99	5,4	2 752
3 000 - 3 499	94	2	18	8	-	-	122	6,6	3 266
3 500 - 3 999	122	4	14	8	-	-	148	8,1	3 769
4 000 - 4 499	85	3	10	4	-	-	102	5,6	4 238
4 500 - 4 999	92	-	6	3	-	-	101	5,5	4 748
5 000 - 7 499	215	2	12	-	3	-	232	12,6	5 849
7 500 -	35	-	2	-	3	-	40	2,2	9 298
Kaikki	1 394	145	165	124	6	1	1 835	100,0	2 565

TYÖKYVYTTÖMYYSELÄKKEET, KUNTOUTUSTUET

III
9090 Vuoden 1996 aikana alkaneet eläkkeet eläkkeensaajan iän ja työkyvyttömyyden syyn mukaan

Tautiryhmä (pääsiallinen työkyvyttömyyden syy)	ICD-9-koodi	Ikä				
		- 44	45-54	55-59	60-64	Kaikki
Kaikki						
I TARTUNTA- JA LOISTAUDIT	(001-139)	8	12	2	-	22
II KASVAIMET	(140-239)	87	111	41	6	245
III UMPIERITYS- JA AINEENVAIHD.SAIR.YM.	(240-279)	19	29	6	-	54
IV VERTAMUODOSTAVIEN EL. JA VEREN SAIR.	(280-289)	2	1	-	-	3
V MIELENTERVEYDEN HÄIRIÖT	(290-319)	731	714	135	3	1 583
VI HERMOSTON JA AISTIMIEN SAIRAUDET	(320-389)	90	82	21	2	195
VII VERENKIERTOELINTEN SAIRAUDET	(390-459)	74	217	90	23	404
VIII HENGITYSELINTEN TAUDIT	(460-519)	11	28	8	3	50
IX RUOANSULATUSELINTEN SAIRAUDET	(520-579)	24	22	5	-	51
X VIRTSA- JA SUKUPUOLIELINTEN TAUDIT	(580-629)	14	11	3	-	28
XII IHON JA IHONALAIKUDOSTEN TAUDIT	(680-709)	11	21	1	-	33
XIII TUKI- JA LIIKUNTAELINTEN SAIRAUDET	(710-739)	312	660	215	13	1 200
XIV SYNNYNNÄISET EPÄMUODOSTUMAT	(740-759)	7	11	2	-	20
XVII VAMMAT JA MYRKYTYKSET	(800-999)	131	150	60	9	350
XI, XV, XVI, MUUT SAIR. (630-676, 760-779, 780-799)		23	33	8	1	65
KAIKKI		1 544	2 102	597	60	4 303
Täydet eläkkeet						
I TARTUNTA- JA LOISTAUDIT	(001-139)	8	12	2	-	22
II KASVAIMET	(140-239)	87	111	41	6	245
III UMPIERITYS- JA AINEENVAIHD.SAIR.YM.	(240-279)	19	28	6	-	53
IV VERTAMUODOSTAVIEN EL. JA VEREN SAIR.	(280-289)	2	1	-	-	3
V MIELENTERVEYDEN HÄIRIÖT	(290-319)	724	705	132	3	1 564
VI HERMOSTON JA AISTIMIEN SAIRAUDET	(320-389)	89	80	21	2	192
VII VERENKIERTOELINTEN SAIRAUDET	(390-459)	74	214	88	23	399
VIII HENGITYSELINTEN TAUDIT	(460-519)	11	27	8	3	49
IX RUOANSULATUSELINTEN SAIRAUDET	(520-579)	22	22	5	-	49
X VIRTSA- JA SUKUPUOLIELINTEN TAUDIT	(580-629)	13	11	3	-	27
XII IHON JA IHONALAIKUDOKSEN TAUDIT	(680-709)	11	20	1	-	32
XIII TUKI- JA LIIKUNTAELINTEN SAIRAUDET	(710-739)	303	648	214	13	1 178
XIV SYNNYNNÄISET EPÄMUODOSTUMAT	(740-759)	6	11	2	-	19
XVII VAMMAT JA MYRKYTYKSET	(800-999)	129	149	60	9	347
XI, XV, XVI, MUUT SAIR. (630-676, 760-779, 780-799)		21	32	8	1	62
KAIKKI		1 519	2 071	591	60	4 241
Osaeläkkeet						
I TARTUNTA- JA LOISTAUDIT	(001-139)	-	-	-	-	-
II KASVAIMET	(140-239)	-	-	-	-	-
III UMPIERITYS- JA AINEENVAIHD.SAIR.YM.	(240-279)	-	1	-	-	1
IV VERTAMUODOSTAVIEN EL. JA VEREN SAIR.	(280-289)	-	-	-	-	-
V MIELENTERVEYDEN HÄIRIÖT	(290-319)	7	9	3	-	19
VI HERMOSTON JA AISTIMIEN SAIRAUDET	(320-389)	1	2	-	-	3
VII VERENKIERTOELINTEN SAIRAUDET	(390-459)	-	3	2	-	5
VIII HENGITYSELINTEN TAUDIT	(460-519)	-	1	-	-	1
IX RUOANSULATUSELINTEN SAIRAUDET	(520-579)	2	-	-	-	2
X VIRTSA- JA SUKUPUOLIELINTEN TAUDIT	(580-629)	1	-	-	-	1
XI IHON JA IHONALAIKUDOKSEN TAUDIT	(680-709)	-	1	-	-	1
XIII TUKI- JA LIIKUNTAELINTEN SAIRAUDET	(710-739)	9	12	1	-	22
XIV SYNNYNNÄISET EPÄMUODOSTUMAT	(740-759)	1	-	-	-	1
XVII VAMMAT JA MYRKYTYKSET	(800-999)	2	1	-	-	3
XI, XV, XVI, MUUT SAIR. (630-676, 760-779, 780-799)		2	1	-	-	3
KAIKKI		25	31	6	-	62

Uusi tautiluokitus ICD-10 otettiin käyttöön vuoden 1996 alussa. Uutta koodia käytetään tapauksissa, joissa päätös on annettu 1.1.1996 tai sen jälkeen. Tähän taulukkoon on kaikki uuden koodin mukaisena ilmoitetut työkyvyttömyyden syyt muutettu tätä tarkoitusta varten laaditun konversiotaulukon avulla vanhoiksi, ICD-9-kodeiksi. Konversion sisältö uusien ja vanhojen koodien osalta on esitetty tautiluokitusta käsittelevässä liitteessä 1.

TYÖKYVYTTÖMYYSELÄKKEET, KUNTOUTUSTUET

III
9191 Vuoden 1996 aikana alkaneet eläkkeet eläkkeen myöntäneen laitoksen ja työkyvyttömyyden syyn mukaan

Tautiryhmä (pääasiallinen työkyvyttömyyden syy)	ICD-9-koodi	Eläkelaitos							Kaikki
		TEL	LEL	YEL	MYEL	MEL	TaEL		
Kaikki									
I	TARTUNTA- JA LOISTAUDIT (001-139)	9	9	2	1	1	-	-	22
II	KASVAIMET (140-239)	171	36	19	16	2	1	-	245
III	UMPIER. JA AINEENV.SAIR. (240-279)	36	11	5	2	-	-	-	54
IV	VERTAMUOD.EL. JA VEREN S. (280-289)	3	-	-	-	-	-	-	3
V	MIELENTERVEYDEN HÄIRIÖT (290-319)	1 099	226	172	75	6	5	1	583
VI	HERM. JA AISTIMIEN SAIR. (320-389)	129	31	18	17	-	-	-	195
VII	VERENKIERTOELINTEN SAIR. (390-459)	228	79	59	35	-	3	-	404
VIII	HENGITYSELINTEN TAUDIT (460-519)	31	7	4	8	-	-	-	50
IX	RUOANSULATUSSEL. SAIR. (520-579)	32	8	6	5	-	-	-	51
X	VIRTSA- JA SUKUPUOLIEL.T. (580-629)	19	7	2	-	-	-	-	28
XII	IHON JA IHONALAISKUD.T. (680-709)	24	3	5	1	-	-	-	33
XIII	TUKI- JA LIIKUNTAEL.SAIR. (710-739)	789	195	105	108	3	-	1	200
XIV	SYNNYNNÄISET EPÄMUODOST. (740-759)	13	6	1	-	-	-	-	20
XVII	VAMMAT JA MYRKYTYKSET (800-999)	182	104	30	30	3	1	-	350
XI, XV, XVI	(630-676, 760-779, 780-799)	41	10	10	3	1	-	-	65
KAIKKI		2 806	732	438	301	16	10	4	303
Täydetyt eläkkeet									
I	TARTUNTA- JA LOISTAUDIT (001-139)	9	9	2	1	1	-	-	22
II	KASVAIMET (140-239)	171	36	19	16	2	1	-	245
III	UMPIER. JA AINEENV.SAIR. (240-279)	36	10	5	2	-	-	-	53
IV	VERTAMUOD.EL. JA VEREN S. (280-289)	3	-	-	-	-	-	-	3
V	MIELENTERVEYDEN HÄIRIÖT (290-319)	1 085	225	172	71	6	5	1	564
VI	HERM. JA AISTIMIEN SAIR. (320-389)	126	31	18	17	-	-	-	192
VII	VERENKIERTOELINTEN SAIR. (390-459)	224	79	59	34	-	3	-	399
VIII	HENGITYSELINTEN TAUDIT (460-519)	30	7	4	8	-	-	-	49
IX	RUOANSULATUSSEL. SAIR. (520-579)	31	8	5	5	-	-	-	49
X	VIRTSA- JA SUKUPUOLIEL.T. (580-629)	19	7	1	-	-	-	-	27
XII	IHON JA IHONALAISKUD.T. (680-709)	23	3	5	1	-	-	-	32
XIII	TUKI- JA LIIKUNTAEL.SAIR. (710-739)	771	195	102	107	3	-	1	178
XIV	SYNNYNNÄISET EPÄMUODOST. (740-759)	12	6	1	-	-	-	-	19
XVII	VAMMAT JA MYRKYTYKSET (800-999)	180	103	30	30	3	1	-	347
XI, XV, XVI	(630-676, 760-779, 780-799)	38	10	10	3	1	-	-	62
KAIKKI		2 758	729	433	295	16	10	4	241
Osa-eläkkeet									
I	TARTUNTA- JA LOISTAUDIT (001-139)	-	-	-	-	-	-	-	-
II	KASVAIMET (140-239)	-	-	-	-	-	-	-	-
III	UMPIER. JA AINEENV.SAIR. (240-279)	-	1	-	-	-	-	-	1
IV	VERTAMUOD.EL. JA VEREN S. (280-289)	-	-	-	-	-	-	-	-
V	MIELENTERVEYDEN HÄIRIÖT (290-319)	14	1	-	4	-	-	-	19
VI	HERM. JA AISTIMIEN SAIR. (320-389)	3	-	-	-	-	-	-	3
VII	VERENKIERTOELINTEN SAIR. (390-459)	4	-	-	1	-	-	-	5
VIII	HENGITYSELINTEN TAUDIT (460-519)	1	-	-	-	-	-	-	1
IX	RUOANSULATUSSEL. SAIR. (520-579)	1	-	1	-	-	-	-	2
X	VIRTSA- JA SUKUPUOLIEL.T. (580-629)	-	-	1	-	-	-	-	1
XII	IHON JA IHONALAISKUD.T. (680-709)	1	-	-	-	-	-	-	1
XIII	TUKI- JA LIIKUNTAEL.SAIR. (710-739)	18	-	3	1	-	-	-	22
XIV	SYNNYNNÄISET EPÄMUODOST. (740-759)	1	-	-	-	-	-	-	1
XVII	VAMMAT JA MYRKYTYKSET (800-999)	2	1	-	-	-	-	-	3
XI, XV, XVI	(630-676, 760-779, 780-799)	3	-	-	-	-	-	-	3
KAIKKI		48	3	5	6	-	-	-	62

Uusi tautiluokitus ICD-10 otettiin käyttöön vuoden 1996 alussa. Uutta koodia käytetään tapauksissa, joissa päätös on annettu 1.1.1996 tai sen jälkeen. Tähän taulukkoon on kaikki uuden koodin mukaisena ilmoitetut työkyvyttömyyden syyt muutettu tätä tarkoitusta varten laaditun konversiotaulukon avulla vanhoiksi, ICD-9-koodeiksi. Konversioon sisältö uusien ja vanhojen koodien osalta on esitetty tautiluokitusta käsittelevässä liitteessä 1.

TYÖKYVYTTÖMYYSELÄKKEET, KUNTOUTUSTUET

III
92

92 Vuoden 1996 aikana päättyneet eläkkeet eläkkeensaajan iän, eläkkeen myöntäneen laitoksen ja eläkkeen päättymissyyn mukaan

	Lukumäärä			%	Eläkkeen keskim. kesto (v)	Keskieläke mk/kk		
	Miehet	Naiset	Kaikki			Miehet	Naiset	Kaikki
Ikä	Kaikki							
- 34	138	53	191	15,6		2 714	2 919	2 771
35 - 44	217	136	353	28,9		3 387	2 195	2 928
45 - 54	329	233	562	46,0		4 036	2 434	3 372
55 - 64	70	47	117	9,6		4 460	1 892	3 428
65	-	-	-	-		-	-	-
Kaikki	754	469	1 223	100,0	1,5	3 646	2 365	3 155
Laitos								
TEL	387	356	743	60,8		4 324	2 657	3 525
LEL	189	28	217	17,7		2 511	534	2 255
YEL	99	37	136	11,1		3 785	1 917	3 277
MYEL	70	45	115	9,4		2 718	1 574	2 270
MEL	5	2	7	0,6		6 394	..	5 268
TaEL	4	1	5	0,4		1 167	..	1 250
Kaikki	754	469	1 223	100,0	1,5	3 646	2 365	3 155
Täydetyt eläkkeet								
TEL	361	337	698	61,7		4 467	2 716	3 621
LEL	185	27	212	18,7		2 522	510	2 266
YEL	88	34	122	10,8		3 955	2 040	3 421
MYEL	57	34	91	8,0		3 017	1 821	2 570
MEL	4	-	4	0,4		6 645	-	6 645
TaEL	3	1	4	0,4		905	..	1 074
Kaikki	698	433	1 131	100,0	1,4	3 766	2 452	3 263
%-osuus kokonaismäärästä				92,5				
Osa-eläkkeet								
TEL	26	19	45	48,9		2 339	1 618	2 035
LEL	4	1	5	5,4		1 988	..	1 824
YEL	11	3	14	15,2		2 425	526	2 018
MYEL	13	11	24	26,1		1 403	811	1 132
MEL	1	2	3	3,3		3 431
TaEL	1	-	1	1,1		..	-	..
Kaikki	56	36	92	100,0	2,5	2 161	1 314	1 830
%-osuus kokonaismäärästä				7,5				
Päättymissy:								
- Vanhuuseläkkeelle siirtyminen	-	-	-	-	-	-	-	-
- Eläkkeensaajan kuolema	44	16	60	4,9	1,5	4 037	2 723	3 686
- Eläkkeen lak- kauttaminen *)	710	453	1 163	95,1	1,5	3 622	2 352	3 128

*) Työkyvyttömyyseläke lakkautetaan, kun eläkkeensaajan työkyky on siinä määrin palautunut, että hän ei enää täytä eläkkeen saamisen edellytyksiä.

YKSILÖLLISET VARHAISELÄKKEET

93 Vuoden 1996 lopussa voimassa olleet eläkkeet eläkkeensaajan iän ja eläkkeen myöntäneen laitoksen mukaan

Eläke- laitos:	Lukumäärä							Keskieläke mk/kk	
	TEL	LEL	YEL	MYEL	MEL	TaEL	Kaikki	TEL	Kaikki
Ikä	Kaikki								
57	2 012	346	187	295	14	2	2 856	4 478	4 012
58	2 759	484	314	365	21	3	3 946	4 523	4 068
59	3 379	553	366	485	26	8	4 817	4 619	4 104
60	4 001	698	418	552	18	7	5 694	4 628	4 084
61	4 760	804	559	687	32	10	6 852	4 529	3 992
62	4 956	817	595	758	31	6	7 163	4 583	3 995
63	4 836	778	567	841	41	2	7 065	4 566	3 960
64	5 715	919	709	1 058	30	8	8 439	4 449	3 832
Kaikki	32 418	5 399	3 715	5 041	213	46	46 832	4 547	3 989
Keskiel.	4 547	2 864	3 828	1 659	5 995	1 917	3 989		
	Miehet								
57	911	281	119	133	9	2	1 455	6 178	5 206
58	1 288	398	204	156	13	3	2 062	6 218	5 247
59	1 533	439	240	207	18	3	2 440	6 342	5 335
60	1 828	561	257	234	14	4	2 898	6 401	5 319
61	2 114	622	349	316	21	6	3 428	6 342	5 236
62	2 188	635	348	295	22	6	3 494	6 423	5 336
63	2 154	604	356	364	28	2	3 508	6 365	5 240
64	2 481	704	440	444	22	6	4 097	6 224	5 094
Kaikki	14 497	4 244	2 313	2 149	147	32	23 382	6 324	5 246
Keskiel.	6 324	3 330	4 619	2 381	6 764	2 224	5 246		
	Naiset								
57	1 101	65	68	162	5	-	1 401	3 072	2 771
58	1 471	86	110	209	8	-	1 884	3 039	2 777
59	1 846	114	126	278	8	5	2 377	3 188	2 840
60	2 173	137	161	318	4	3	2 796	3 136	2 803
61	2 646	182	210	371	11	4	3 424	3 081	2 746
62	2 768	182	247	463	9	-	3 669	3 129	2 718
63	2 682	174	211	477	13	-	3 557	3 121	2 697
64	3 234	215	269	614	8	2	4 342	3 088	2 641
Kaikki	17 921	1 155	1 402	2 892	66	14	23 450	3 109	2 735
Keskiel.	3 109	1 153	2 525	1 123	4 281	1 216	2 735		

Eläkkeiden markkamäärissä on vain peruseläke. Rekisteröityä lisäeläkettä sisältyi 7,7 prosenttiin kaikista yksilöllisistä varhaiseläkkeistä eli 3 598 eläkkeeseen, 2 141 miehen ja 1 457 naisen eläkkeeseen. Perus- ja lisäeläke yhteensä oli miehillä 9 770 mk/kk ja naisilla 5 085 mk/kk, mistä peruseläke oli miehillä 8 912 mk ja naisilla 4 491 mk.

Lapsikorotus sisältyi 921 eläkkeeseen eli 2,0 prosenttiin kaikista yksilöllisistä varhaiseläkkeistä.

Tilastointivuoden lopussa 19 yksilöllisen varhaiseläkkeensaajaa teki ansiotyötä siinä määrin, että eläkettä maksettiin osaeläkkeen suuruisena ja 4 eläkkeensaajaa oli kokonaan ansiotyössä, jolloin yksilöllinen varhaiseläke jäi lepäämään. Osaeläkkeen suuruiset ja lepäämässä olevat yksilölliset varhaiseläkkeet eivät sisälly taulukoiden lukuihin.

YKSILÖLLISET VARHAISELÄKKEET

III
9494 Vuoden 1996 lopussa voimassa olleet eläkkeet eläkkeen suuruuden mukaan

Eläke- laitos:	Lukumäärä							Keski- eläke mk/kk	
	TEL	LEL	YEL	MYEL	MEL	TaEL	Kaikki		
Eläke mk/kk	Kaikki							%	
0	39	12	7	5	-	-	63	0,1	-
1 - 249	2 230	739	47	281	25	13	3 335	7,1	120
250 - 499	1 311	385	55	341	11	3	2 106	4,5	369
500 - 749	938	308	60	591	3	-	1 900	4,1	627
750 - 999	792	258	112	582	6	6	1 756	3,7	872
1 000 - 1 249	745	218	121	524	5	3	1 616	3,5	1 122
1 250 - 1 499	675	188	142	437	3	3	1 448	3,1	1 372
1 500 - 1 999	1 117	408	349	780	18	4	2 676	5,7	1 746
2 000 - 2 499	1 259	316	388	539	7	4	2 513	5,4	2 250
2 500 - 2 999	1 622	342	381	357	9	1	2 712	5,8	2 754
3 000 - 3 499	2 113	293	379	199	3	1	2 988	6,4	3 254
3 500 - 3 999	2 244	285	309	131	3	3	2 975	6,4	3 754
4 000 - 4 499	2 275	263	259	93	5	-	2 895	6,2	4 246
4 500 - 4 999	2 205	251	194	63	7	1	2 721	5,8	4 746
5 000 - 7 499	8 427	866	611	98	31	1	10 034	21,4	6 089
7 500 -	4 426	267	301	20	77	3	5 094	10,9	10 619
Kaikki	32 418	5 399	3 715	5 041	213	46	46 832	100,0	3 989
Miehet									
0	20	8	5	-	-	-	33	0,1	-
1 - 249	519	414	17	66	13	9	1 038	4,4	117
250 - 499	299	227	18	57	4	3	608	2,6	371
500 - 749	244	193	15	56	3	-	511	2,2	623
750 - 999	191	169	19	101	5	2	487	2,1	878
1 000 - 1 249	207	158	43	132	5	3	548	2,3	1 125
1 250 - 1 499	188	134	49	155	3	-	529	2,3	1 372
1 500 - 1 999	310	319	118	421	16	3	1 187	5,1	1 749
2 000 - 2 499	257	249	181	355	4	4	1 050	4,5	2 242
2 500 - 2 999	280	269	218	277	7	1	1 052	4,5	2 745
3 000 - 3 499	312	230	249	163	2	1	957	4,1	3 247
3 500 - 3 999	335	252	224	112	2	1	926	4,0	3 762
4 000 - 4 499	582	253	190	83	1	-	1 109	4,7	4 253
4 500 - 4 999	922	239	154	60	5	1	1 381	5,9	4 757
5 000 - 7 499	5 821	863	528	92	14	1	7 319	31,3	6 175
7 500 -	4 010	267	285	19	63	3	4 647	19,9	10 726
Kaikki	14 497	4 244	2 313	2 149	147	32	23 382	100,0	5 246
Naiset									
0	19	4	2	5	-	-	30	0,1	-
1 - 249	1 711	325	30	215	12	4	2 297	9,8	123
250 - 499	1 012	158	37	284	7	-	1 498	6,4	370
500 - 749	694	115	45	535	-	-	1 389	5,9	629
750 - 999	601	89	93	481	1	4	1 269	5,4	871
1 000 - 1 249	538	60	78	392	-	-	1 068	4,6	1 122
1 250 - 1 499	487	54	93	282	-	3	919	3,9	1 373
1 500 - 1 999	807	89	231	359	2	1	1 489	6,3	1 745
2 000 - 2 499	1 002	67	207	184	3	-	1 463	6,2	2 256
2 500 - 2 999	1 342	73	163	80	2	-	1 660	7,1	2 760
3 000 - 3 499	1 801	63	130	36	1	-	2 031	8,7	3 259
3 500 - 3 999	1 909	33	85	19	1	2	2 049	8,7	3 751
4 000 - 4 499	1 693	10	69	10	4	-	1 786	7,6	4 242
4 500 - 4 999	1 283	12	40	3	2	-	1 340	5,7	4 735
5 000 - 7 499	2 606	3	83	6	17	-	2 715	11,6	5 861
7 500 -	416	-	16	1	14	-	447	1,9	9 505
Kaikki	17 921	1 155	1 402	2 892	66	14	23 450	100,0	2 735

95 Vuoden 1996 lopussa voimassa olleet eläkkeet eläkkeen myöntäneen laitoksen ja työkyvyttömyyden syyn mukaan

Tautiryhmä (pääasiallinen työkyvyttömyyden syy)			Eläkelaitos						
			TEL	LEL	YEL	MYEL	MEL	TaEL	Kaikki
Kaikki									
I	TARTUNTA- JA LOISTAUDIT	(001-139)	258	36	29	22	1	-	346
II	KASVAIMET	(140-239)	417	36	41	46	-	1	541
III	UMPIER. JA AINEENV.SAIR.	(240-279)	686	130	98	85	3	4	1 006
IV	VERTAMUOD.EL. JA VEREN S.	(280-289)	14	1	1	3	1	-	20
V	MIELENTERVEYDEN HÄIRIÖT	(290-319)	5 284	429	471	259	32	8	6 483
VI	HERMOSTON JA AISTIMIEN S.	(320-389)	1 393	200	174	121	24	3	1 915
VII	VERENKIERTOELINTEN SAIR.	(390-459)	4 420	731	591	666	32	7	6 447
VIII	HENGITYSELINTEN TAUDIT	(460-519)	1 458	299	208	451	9	3	2 428
IX	RUOANSULATUSELINTEN SAIR.	(520-579)	259	37	26	20	4	1	347
X	VIRTSA- JA SUKUPUOLIEL.T.	(580-629)	100	13	7	17	1	-	138
XII	IHON JA IHONALAISKUD.T.	(680-709)	285	35	43	50	2	-	415
XIII	TUKI- JA LIIKUNTAEL.SAIR.	(710-739)	16 132	3 229	1 801	2 986	94	18	24 260
XIV	SYNNYNNÄISET EPÄMUODOST.	(740-759)	188	32	22	36	2	-	280
XVII	VAMMAT JA MYRKYTYKSET	(800-999)	680	137	94	164	3	-	1 078
XI,XV,XVI	(630-676, 760-779, 780-799)		844	54	109	115	5	1	1 128
KAIKKI			32 418	5 399	3 715	5 041	213	46	46 832
Miehet									
I	TARTUNTA- JA LOISTAUDIT	(001-139)	136	31	17	9	-	-	193
II	KASVAIMET	(140-239)	138	23	22	15	-	1	199
III	UMPIER. JA AINEENV.SAIR.	(240-279)	373	99	74	38	3	4	591
IV	VERTAMUOD.EL. JA VEREN S.	(280-289)	6	-	-	2	1	-	9
V	MIELENTERVEYDEN HÄIRIÖT	(290-319)	2 268	318	277	88	23	7	2 981
VI	HERMOSTON JA AISTIMIEN S.	(320-389)	707	172	112	52	20	2	1 065
VII	VERENKIERTOELINTEN SAIR.	(390-459)	2 721	639	454	353	27	6	4 200
VIII	HENGITYSELINTEN TAUDIT	(460-519)	664	242	107	189	6	-	1 208
IX	RUOANSULATUSELINTEN SAIR.	(520-579)	150	33	21	12	3	1	220
X	VIRTSA- JA SUKUPUOLIEL.T.	(580-629)	38	7	4	5	1	-	55
XII	IHON JA IHONALAISKUD.T.	(680-709)	103	16	22	17	1	-	159
XIII	TUKI- JA LIIKUNTAEL.SAIR.	(710-739)	6 377	2 486	1 046	1 221	53	10	11 193
XIV	SYNNYNNÄISET EPÄMUODOST.	(740-759)	80	23	15	16	1	-	135
XVII	VAMMAT JA MYRKYTYKSET	(800-999)	335	116	71	90	3	-	615
XI,XV,XVI	(630-676, 760-779, 780-799)		401	39	71	42	5	1	559
KAIKKI			14 497	4 244	2 313	2 149	147	32	23 382
Naiset									
I	TARTUNTA- JA LOISTAUDIT	(001-139)	122	5	12	13	1	-	153
II	KASVAIMET	(140-239)	279	13	19	31	-	-	342
III	UMPIER. JA AINEENV.SAIR.	(240-279)	313	31	24	47	-	-	415
IV	VERTAMUOD.EL. JA VEREN S.	(280-289)	8	1	1	1	-	-	11
V	MIELENTERVEYDEN HÄIRIÖT	(290-319)	3 016	111	194	171	9	1	3 502
VI	HERMOSTON JA AISTIMIEN S.	(320-389)	686	28	62	69	4	1	850
VII	VERENKIERTOELINTEN SAIR.	(390-459)	1 699	92	137	313	5	1	2 247
VIII	HENGITYSELINTEN TAUDIT	(460-519)	794	57	101	262	3	3	1 220
IX	RUOANSULATUSELINTEN SAIR.	(520-579)	109	4	5	8	1	-	127
X	VIRTSA- JA SUKUPUOLIEL.T.	(580-629)	62	6	3	12	-	-	83
XII	IHON JA IHONALAISKUD.T.	(680-709)	182	19	21	33	1	-	256
XIII	TUKI- JA LIIKUNTAEL.SAIR.	(710-739)	9 755	743	755	1 765	41	8	13 067
XIV	SYNNYNNÄISET EPÄMUODOST.	(740-759)	108	9	7	20	1	-	145
XVII	VAMMAT JA MYRKYTYKSET	(800-999)	345	21	23	74	-	-	463
XI,XV,XVI	(630-676, 760-779, 780-799)		443	15	38	73	-	-	569
KAIKKI			17 921	1 155	1 402	2 892	66	14	23 450

Uusi tautiluokitus ICD-10 otettiin käyttöön vuoden 1996 alussa. Uutta koodia käytetään tapauksissa, joissa päätös on annettu 1.1.1996 tai sen jälkeen. Tähän taulukkoon on kaikki uuden koodin mukaisena ilmoitetut työkyvyttömyyden syyt muutettu tätä tarkoitusta varten laaditun konversiotaulukon avulla vanhoiksi, ICD-9-koodeiksi. Konversion sisältö uusien ja vanhojen koodien osalta on esitetty tautiluokitusta käsittelevässä liitteessä 1.

YKSILÖLLISET VARHAISELÄKKEET

III
9696 Vuoden 1996 aikana alkaneet eläkkeet eläkkeensaajan iän ja eläkkeen myöntäneen laitoksen mukaan

Eläke- laitos:	Lukumäärä							Keskieläke mk/kk	
	TEL	LEL	YEL	MYEL	MEL	TaEL	Kaikki	TEL	Kaikki
Ikä	Kaikki eläkkeet								
57	447	82	62	49	1	1	642	4 154	3 695
58	445	77	64	55	9	-	650	4 462	3 939
59	380	65	60	44	2	-	551	4 316	3 882
60	312	54	56	42	3	-	467	4 101	3 602
61	270	27	55	39	-	-	391	3 790	3 407
62	190	24	49	30	1	-	294	4 301	3 631
63	98	6	28	23	1	-	156	5 476	4 458
64	57	6	15	24	-	-	102	5 354	3 854
Kaikki	2 199	341	389	306	17	1	3 253	4 295	3 763
Keskiel.	4 295	2 189	3 553	1 813	6 368	..	3 763		
	Miehet								
57	193	61	30	25	1	1	311	5 692	4 812
58	196	57	38	29	5	-	325	6 636	5 368
59	161	48	35	19	2	-	265	6 774	5 589
60	133	39	35	12	2	-	221	6 082	5 030
61	107	17	26	15	-	-	165	5 622	4 796
62	81	16	26	13	1	-	137	6 340	5 042
63	46	2	18	5	1	-	72	7 482	6 278
64	27	2	6	12	-	-	47	7 026	5 244
Kaikki	944	242	214	130	12	1	1 543	6 301	5 194
Keskiel.	6 301	2 848	4 539	2 451	6 793	..	5 194		
	Naiset								
57	254	21	32	24	-	-	331	2 985	2 645
58	249	20	26	26	4	-	325	2 750	2 511
59	219	17	25	25	-	-	286	2 509	2 300
60	179	15	21	30	1	-	246	2 629	2 318
61	163	10	29	24	-	-	226	2 586	2 392
62	109	8	23	17	-	-	157	2 786	2 400
63	52	4	10	18	-	-	84	3 701	2 899
64	30	4	9	12	-	-	55	3 848	2 666
Kaikki	1 255	99	175	176	5	-	1 710	2 786	2 472
Keskiel.	2 786	578	2 348	1 341	5 349	-	2 472		

Eläkkeiden markkamäärissä on vain peruseläke. Rekisteröityä lisäeläkettä sisältyi 7,7 prosenttiin kaikista alkaneista yksilöllisistä varhaiseläkkeistä eli 252 eläkkeeseen, 144 miehen ja 108 naisen eläkkeeseen. Perus- ja lisäeläke yhteensä oli miehillä 10 520 mk/kk ja naisilla 4 944 mk/kk, mistä peruseläke oli miehillä 9 559 mk ja naisilla 4 337 mk.

Lapsikorotus sisältyi 103 eläkkeeseen eli 3,2 prosenttiin kaikista alkaneista yksilöllisistä varhaiseläkkeistä.

YKSILÖLLISET VARHAISELÄKKEET

97 Vuoden 1996 aikana alkaneet eläkkeet eläkkeen suuruuden mukaan

Eläke- laitos:	Lukumäärä							%	Keski- eläke mk/kk
	TEL	LEL	YEL	MYEL	MEL	TaEL	Kaikki		
Eläke mk/kk	Kaikki								
0	5	1	1	-	-	-	7	0,2	-
1 - 249	236	90	5	13	1	-	345	10,6	102
250 - 499	101	27	6	19	-	-	153	4,7	366
500 - 749	83	33	5	22	-	-	143	4,4	627
750 - 999	75	20	17	27	-	-	139	4,3	873
1 000 - 1 249	74	13	18	33	-	-	138	4,2	1 131
1 250 - 1 499	54	7	18	26	1	-	106	3,3	1 378
1 500 - 1 999	85	19	43	52	1	-	200	6,1	1 742
2 000 - 2 499	86	13	41	42	-	-	182	5,6	2 248
2 500 - 2 999	103	16	32	31	-	-	182	5,6	2 746
3 000 - 3 499	118	14	34	12	2	-	180	5,5	3 251
3 500 - 3 999	117	7	32	13	2	-	171	5,3	3 759
4 000 - 4 499	127	16	26	5	-	-	174	5,3	4 253
4 500 - 4 999	134	7	32	4	1	-	178	5,5	4 739
5 000 - 7 499	488	46	57	7	2	1	601	18,5	6 131
7 500 -	313	12	22	-	7	-	354	10,9	10 966
Kaikki	2 199	341	389	306	17	1	3 253	100,0	3 763
	Miehet								
0	1	-	1	-	-	-	2	0,1	..
1 - 249	34	44	-	3	1	-	82	5,3	96
250 - 499	22	14	2	4	-	-	42	2,7	377
500 - 749	23	18	2	2	-	-	45	2,9	641
750 - 999	23	13	2	3	-	-	41	2,7	880
1 000 - 1 249	22	8	6	9	-	-	45	2,9	1 147
1 250 - 1 499	16	4	2	5	1	-	28	1,8	1 376
1 500 - 1 999	28	17	13	25	1	-	84	5,4	1 747
2 000 - 2 499	28	10	13	21	-	-	72	4,7	2 256
2 500 - 2 999	20	16	14	24	-	-	74	4,8	2 724
3 000 - 3 499	26	11	23	10	1	-	71	4,6	3 227
3 500 - 3 999	22	7	22	11	1	-	63	4,1	3 752
4 000 - 4 499	27	15	19	3	-	-	64	4,1	4 244
4 500 - 4 999	54	7	27	4	-	-	92	6,0	4 751
5 000 - 7 499	324	46	47	6	2	1	426	27,6	6 230
7 500 -	274	12	21	-	5	-	312	20,2	11 209
Kaikki	944	242	214	130	12	1	1 543	100,0	5 194
	Naiset								
0	4	1	-	-	-	-	5	0,3	-
1 - 249	202	46	5	10	-	-	263	15,4	105
250 - 499	79	13	4	15	-	-	111	6,5	363
500 - 749	60	15	3	20	-	-	98	5,7	621
750 - 999	52	7	15	24	-	-	98	5,7	872
1 000 - 1 249	52	5	12	24	-	-	93	5,4	1 124
1 250 - 1 499	38	3	16	21	-	-	78	4,6	1 379
1 500 - 1 999	57	2	30	27	-	-	116	6,8	1 740
2 000 - 2 499	58	3	28	21	-	-	110	6,4	2 244
2 500 - 2 999	83	-	18	7	-	-	108	6,3	2 763
3 000 - 3 499	92	3	11	2	1	-	109	6,4	3 268
3 500 - 3 999	95	-	10	2	1	-	108	6,3	3 763
4 000 - 4 499	100	1	7	2	-	-	110	6,4	4 260
4 500 - 4 999	80	-	5	-	1	-	86	5,0	4 727
5 000 - 7 499	164	-	10	1	-	-	175	10,2	5 894
7 500 -	39	-	1	-	2	-	42	2,5	9 168
Kaikki	1 255	99	175	176	5	-	1 710	100,0	2 472

YKSILÖLLISET VARHAISELÄKKEET

III

98

98 Vuoden 1996 aikana alkaneet eläkkeet eläkkeen myöntäneen laitoksen ja työ-
kyvyttömyyden syyn mukaan

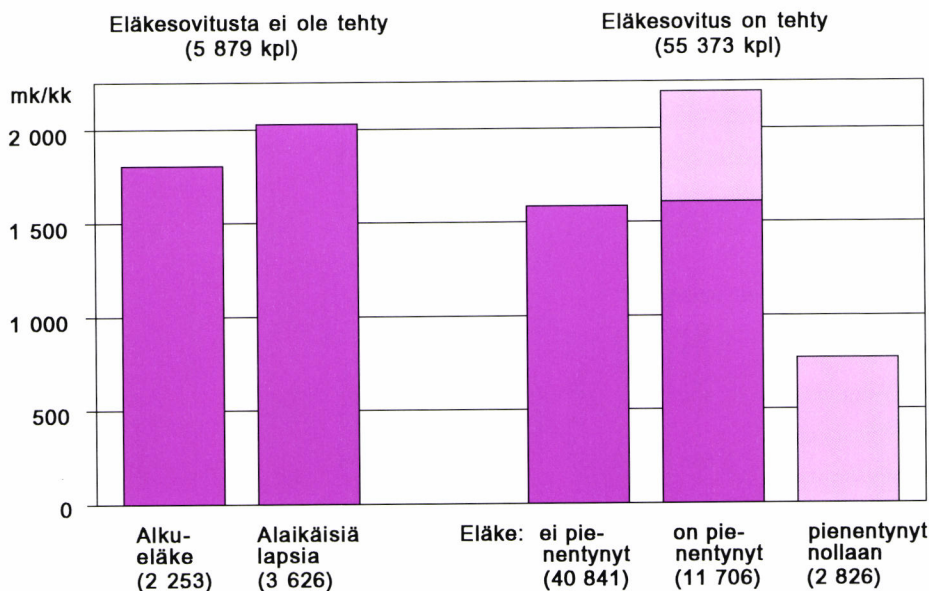
Tautiryhmä (pääasiallinen työkyvyttömyyden syy)	Eläkelaitos							
		TEL	LEL	YEL	MYEL	MEL	TaEL	Kaikki
Kaikki								
I TARTUNTA- JA LOISTAUDIT (001-139)	12	2	2	-	1	-	17	
II KASVAIMET (140-239)	42	6	7	5	-	-	60	
III UMPIER. JA AINEENV.SAIR. (240-279)	51	5	4	3	-	-	63	
IV VERTAMUOD.EL. JA VEREN S. (280-289)	2	1	-	-	-	-	3	
V MIELENTERVEYDEN HÄIRIÖT (290-319)	411	36	53	16	2	1	519	
VI HERMOSTON JA AISTIMIEN S. (320-389)	110	17	17	3	5	-	152	
VII VERENKIERTOELINTEN SAIR. (390-459)	267	46	50	37	2	-	402	
VIII HENGITYSELINTEN TAUDIT (460-519)	100	13	27	31	-	-	171	
IX RUOANSULATUSSELINTEN SAIR. (520-579)	9	1	1	-	1	-	12	
X VIRTSA- JA SUKUPUOLIEL.T. (580-629)	2	2	-	1	-	-	5	
XII IHON JA IHONALAIKUD.T. (680-709)	19	2	1	3	-	-	25	
XIII TUKI- JA LIIKUNTAEL.SAIR. (710-739)	1 051	198	202	187	6	-	1 644	
XIV SYNNYNNÄISET EPÄMUODOST. (740-759)	6	-	1	1	-	-	8	
XVII VAMMAT JA MYRKYTYKSET (800-999)	43	8	12	13	-	-	76	
XI,XV,XVI (630-676, 760-779, 780-799)	74	4	12	6	-	-	96	
KAIKKI	2 199	341	389	306	17	1	3 253	
Miehet								
I TARTUNTA- JA LOISTAUDIT (001-139)	9	2	1	-	-	-	12	
II KASVAIMET (140-239)	17	4	5	3	-	-	29	
III UMPIER. JA AINEENV.SAIR. (240-279)	25	1	4	2	-	-	32	
IV VERTAMUOD.EL. JA VEREN S. (280-289)	-	1	-	-	-	-	1	
V MIELENTERVEYDEN HÄIRIÖT (290-319)	177	24	26	7	2	1	237	
VI HERMOSTON JA AISTIMIEN S. (320-389)	45	15	12	2	4	-	78	
VII VERENKIERTOELINTEN SAIR. (390-459)	140	38	30	21	2	-	231	
VIII HENGITYSELINTEN TAUDIT (460-519)	44	12	10	12	-	-	78	
IX RUOANSULATUSSELINTEN SAIR. (520-579)	6	1	1	-	1	-	9	
X VIRTSA- JA SUKUPUOLIEL.T. (580-629)	1	-	-	-	-	-	1	
XII IHON JA IHONALAIKUD.T. (680-709)	6	2	1	1	-	-	10	
XIII TUKI- JA LIIKUNTAEL.SAIR. (710-739)	423	133	107	72	3	-	738	
XIV SYNNYNNÄISET EPÄMUODOST. (740-759)	3	-	1	1	-	-	5	
XVII VAMMAT JA MYRKYTYKSET (800-999)	18	6	7	5	-	-	36	
XI,XV,XVI (630-676, 760-779, 780-799)	30	3	9	4	-	-	46	
KAIKKI	944	242	214	130	12	1	1 543	
Naiset								
I TARTUNTA- JA LOISTAUDIT (001-139)	3	-	1	-	1	-	5	
II KASVAIMET (140-239)	25	2	2	2	-	-	31	
III UMPIER. JA AINEENV.SAIR. (240-279)	26	4	-	1	-	-	31	
IV VERTAMUOD.EL. JA VEREN S. (280-289)	2	-	-	-	-	-	2	
V MIELENTERVEYDEN HÄIRIÖT (290-319)	234	12	27	9	-	-	282	
VI HERMOSTON JA AISTIMIEN S. (320-389)	65	2	5	1	1	-	74	
VII VERENKIERTOELINTEN SAIR. (390-459)	127	8	20	16	-	-	171	
VIII HENGITYSELINTEN TAUDIT (460-519)	56	1	17	19	-	-	93	
IX RUOANSULATUSSELINTEN SAIR. (520-579)	3	-	-	-	-	-	3	
X VIRTSA- JA SUKUPUOLIEL.T. (580-629)	1	2	-	1	-	-	4	
XII IHON JA IHONALAIKUD. (680-709)	13	-	-	2	-	-	15	
XIII TUKI- JA LIIKUNTAEL.SAIR. (710-739)	628	65	95	115	3	-	906	
XIV SYNNYNNÄISET EPÄMUODOST. (740-759)	3	-	-	-	-	-	3	
XVII VAMMAT JA MYRKYTYKSET (800-999)	25	2	5	8	-	-	40	
XI,XV,XVI (630-676, 760-779, 780-799)	44	1	3	2	-	-	50	
KAIKKI	1 255	99	175	176	5	-	1 710	

Uusi tautiluokitus ICD-10 otettiin käyttöön vuoden 1996 alussa. Uutta koodia käytetään tapauksissa, joissa päätös on annettu 1.1.1996 tai sen jälkeen. Tähän taulukkoon on kaikki uuden koodin mukaisena ilmoitetut työkyvyttömyyden syyt muutettu tätä tarkoitusta varten laaditun konversiotaulukon avulla vanhoiksi, ICD-9-koodeiksi. Konversio sisältö uusien ja vanhojen koodien osalta on esitetty tautiluokitusta käsittelevässä liitteessä 1.

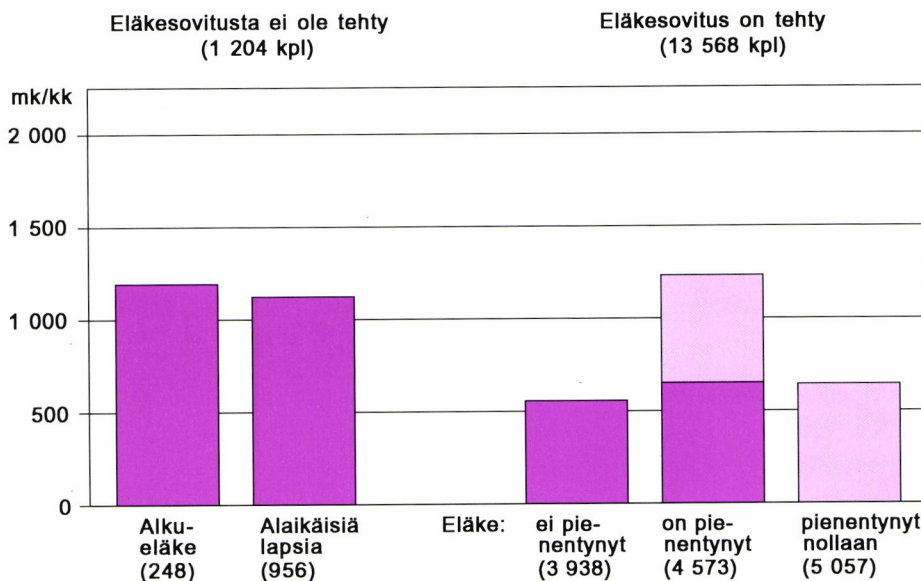
PERHE-ELÄKKEET

Kuvio 20 Vuoden 1996 lopussa voimassa olleiden uusien sääntöjen mukaan myönnettyjen leskeneläkkeiden keskimääriä

NAISLESKET



MIESLESKET



Maksussa oleva eläke

Eläkesoituksen aiheuttama pienennys

PERHE-ELÄKKEET

100 Vuoden 1996 lopussa voimassa olleet eläkkeet eläkkeen myöntäneen laitoksen ja eläketaustan mukaan

Edunsaajia:	Lukumäärä				Keskimääräinen perhe-eläke mk/kk			
	1	2	3 -	Yhdessä	1	2	3 -	Yhdessä
Laitos	Kaikki eläkkeet							
TEL	92 799	3 900	1 962	98 661	1 958	3 585	4 577	2 074
LEL	38 806	1 215	629	40 650	950	1 898	2 588	1 004
YEL	19 738	740	393	20 871	1 608	2 896	3 789	1 695
MYEL	46 785	656	297	47 738	562	1 686	2 320	588
MEL	1 405	92	37	1 534	2 664	2 969	3 265	2 697
TaEL	46	17	6	69	887	1 614	1 693	1 136
Kaikki	199 579	6 620	3 324	209 523	1 405	2 997	3 886	1 495
	Uusien sääntöjen mukaiset							
TEL	34 987	2 257	1 458	38 702	1 774	3 652	4 466	1 985
LEL	11 923	641	459	13 023	946	1 916	2 594	1 052
YEL	7 351	433	296	8 080	1 459	3 080	3 862	1 634
MYEL	18 937	304	217	19 458	523	1 908	2 384	574
MEL	473	37	18	528	2 703	3 458	3 474	2 782
TaEL	42	14	4	60	796	1 316	2 205	1 011
Kaikki	73 713	3 686	2 452	79 851	1 295	3 129	3 848	1 458
	Vapaakirjaeläkkeet							
TEL	13 765	851	444	15 060	910	698	781	895
LEL	12 764	413	226	13 403	500	486	635	502
YEL	1 001	66	35	1 102	805	1 207	1 167	841
MYEL	3 455	38	18	3 511	364	964	971	374
MEL	435	49	21	505	812	839	1 278	834
TaEL	17	5	2	24	447	501	..	455
Kaikki	31 437	1 422	746	33 605	679	672	772	681
	Edunjättäjä ei kuollessaan ollut eläkkeellä							
Kaikki	46 781	4 798	2 617	54 196	1 710	2 998	3 806	1 925
	Edunjättäjä oli kuollessaan vanhuuseläkkeellä							
Kaikki	99 577	149	21	99 747	1 213	2 588	4 100	1 216
	Edunjättäjä oli kuollessaan työkyvyttömyyseläkkeellä							
Kaikki	49 305	1 649	680	51 634	1 488	3 040	4 187	1 573
	Edunjättäjä oli kuollessaan osa-aika-, työttömyys-, rintama- veteraanien varhais- tai maatalouden erityiseläkkeellä							
Kaikki	3 916	24	6	3 946	1 589	2 254	4 055	1 597

Eläkkeiden markkamäärissä on vain peruseläke. Rekisteröityä lisäeläkettä sisältyi 4,5 prosenttiin kaikista perhe-eläkkeistä eli 9 344 eläkkeeseen. Perus- ja lisäeläke yhteensä oli keskimäärin 4 979 mk/kk, mistä peruseläke oli 3 548 mk. Lisäksi oli maksussa 103 pelkästään rekisteröityä lisäeläkettä sisältävää eläkettä.

Perhe-eläke myönnetään uusien sääntöjen mukaan, kun eläketapahtuma on sattunut 1.7.1990 tai sen jälkeen.

Vapaakirjaeläkkeissä edunjättäjä sai kuollessaan tai edunsaajille tuli oikeus saada vapaakirjaeläkettä. Vapaakirjaeläkkeissä ei ole otettu huomioon ns. tulevaa aikaa eli aikaa eläketapahtumahetkestä vanhuuseläkeikään, vaan eläkkeen suuruus perustuu karttumisajan osalta vain palvelusajan pituuteen.

PERHE-ELÄKKEET

III

101

101 Vuoden 1996 lopussa voimassa olleet eläkkeet eläkkeen suuruuden mukaan

Eläke- laitos:	Lukumäärä								Keski- eläke mk/kk
	TEL	LEL	YEL	MYEL	MEL	TaEL	Kaikki	%	
Eläke mk/kk	Kaikki eläkkeet								
0	5 027	1 676	950	1 657	64	6	9 380	4,5	-
1 - 249	5 515	6 715	467	8 733	186	17	21 633	10,3	136
250 - 499	3 837	5 988	1 080	13 051	100	9	24 065	11,5	374
500 - 749	3 839	5 483	1 748	12 044	62	5	23 181	11,1	622
750 - 999	5 380	4 889	2 046	6 216	73	6	18 610	8,9	872
1 000 - 1 249	8 188	3 639	2 382	2 953	72	5	17 239	8,2	1 120
1 250 - 1 499	9 715	2 930	2 362	1 158	65	2	16 232	7,7	1 371
1 500 - 1 999	16 860	4 163	3 035	1 064	106	6	25 234	12,0	1 734
2 000 - 2 999	21 560	3 614	4 496	641	199	5	30 515	14,6	2 420
3 000 - 3 999	9 276	1 028	1 236	155	196	3	11 894	5,7	3 422
4 000 - 4 999	3 990	329	567	42	136	4	5 068	2,4	4 439
5 000 -	5 474	196	502	24	275	1	6 472	3,1	7 444
Kaikki	98 661	40 650	20 871	47 738	1 534	69	209 523	100,0	1 495

102

102 Vuoden 1996 lopussa voimassa olleet eläkkeet eläkkeen suuruuden ja edunsaaja-
rakenteen mukaan

Edunsaajia:	Vain leski	Leski ja 1 lapsi	Leski ja 2- lasta	1 lapsi	2 lasta	3 - lasta	Kaikki	Uusien sääntöjen mukaisia	
								Edunjäsenen määrä	Edunsaajan määrä
Eläke mk/kk	Edunjättäjänä mies								
0	3 907	172	114	71	20	6	4 290	3 039	3 039
1 - 249	16 770	302	134	540	130	39	17 915	5 662	5 662
250 - 499	20 746	181	68	355	76	22	21 448	6 563	6 563
500 - 749	21 599	168	54	277	71	23	22 192	6 707	6 707
750 - 999	17 340	151	52	284	67	15	17 909	5 468	5 468
1 000 - 1 249	16 021	145	52	284	52	15	16 569	4 652	4 652
1 250 - 1 499	15 150	152	53	278	50	17	15 700	4 414	4 414
1 500 - 1 999	23 211	326	118	582	102	27	24 366	8 053	8 053
2 000 - 2 499	17 310	303	125	376	126	35	18 275	6 513	6 513
2 500 - 2 999	10 614	302	112	248	129	44	11 449	4 238	4 238
3 000 - 3 499	6 433	336	144	147	98	22	7 180	2 701	2 701
3 500 - 3 999	3 759	343	157	67	102	25	4 453	1 664	1 664
4 000 - 4 999	3 848	610	335	52	74	39	4 958	1 952	1 952
5 000 -	4 266	1 022	927	37	77	43	6 372	2 769	2 769
Kaikki	180 974	4 513	2 445	3 598	1 174	372	193 076	64 395	64 395
Keskimääräinen perhe-eläke	1 484	3 424	4 449	1 401	2 241	2 549	1 572	1 679	1 679
	Edunjättäjänä nainen								
0	5 050	3	5	27	2	3	5 090	5 074	5 074
1 - 249	3 162	94	76	279	74	33	3 718	3 510	3 510
250 - 499	2 325	49	38	157	31	17	2 617	2 502	2 502
500 - 749	786	44	22	113	21	3	989	911	911
750 - 999	556	26	13	89	13	4	701	648	648
1 000 - 1 249	507	30	14	89	23	7	670	606	606
1 250 - 1 499	353	17	16	114	27	5	532	440	440
1 500 - 1 999	582	44	25	171	44	2	868	720	720
2 000 - 2 499	272	44	27	104	39	6	492	388	388
2 500 - 2 999	128	69	27	37	29	9	299	252	252
3 000 - 3 499	42	40	29	25	17	4	157	124	124
3 500 - 3 999	16	51	20	3	9	5	104	93	93
4 000 - 4 999	8	42	40	7	12	1	110	95	95
5 000 -	2	33	53	3	6	3	100	93	93
Kaikki	13 789	586	405	1 218	347	102	16 447	15 456	15 456
Keskimääräinen perhe-eläke	395	2 098	2 384	1 034	1 519	1 225	581	539	539

103 Vuoden 1996 lopussa voimassa olleiden eläkkeiden edunsaajat iän ja eläkkeen myöntäneen laitoksen mukaan

Eläke- laitos:	Lukumäärä							% -osuus kokon. määrästä	Uusien säänt. muk.
	TEL	LEL	YEL	MYEL	MEL	TaEL	Kaikki		
Lesken ikä	Lesket								
- 29	95	34	14	4	1	-	148	0,1	121
30 - 34	271	96	28	29	1	1	426	0,2	334
35 - 39	666	245	130	82	19	5	1 147	0,6	721
40 - 44	1 587	534	306	192	35	3	2 657	1,3	1 468
45 - 49	3 722	956	751	496	96	10	6 031	3,0	2 986
50 - 54	4 976	1 370	982	791	111	8	8 238	4,1	3 930
55 - 59	7 209	2 274	1 513	1 826	111	7	12 940	6,4	5 853
60 - 64	9 464	3 474	2 158	3 388	125	13	18 622	9,2	7 947
65 - 69	14 149	5 767	3 193	6 403	183	6	29 701	14,7	11 934
70 - 74	17 062	7 459	3 733	10 252	199	1	38 706	19,1	14 517
75 - 79	15 695	7 175	3 682	11 077	246	-	37 875	18,7	12 924
80 - 84	11 845	5 683	2 488	8 621	191	-	28 828	14,2	8 798
85 -	7 930	3 834	1 339	4 183	107	-	17 393	8,6	4 577
Kaikki	94 671	38 901	20 317	47 344	1 425	54	202 712	100,0	76 110
Mieslesket	7 978	897	928	4 943	31	3	14 780	7,3	14 780
Naislesket	86 693	38 004	19 389	42 401	1 394	51	187 932	92,7	61 330
Edunsaajana:									
Vain leski	89 960	37 599	19 345	46 505	1 318	36	194 763	96,1	71 344
Leski ja 1 lapsi	2 998	829	619	567	74	12	5 099	2,5	2 676
Leski ja 2- lasta	1 713	473	353	272	33	6	2 850	1,4	2 090
Lapsen ikä	Lapset								
- 4	451	163	74	34	3	2	727	3,5	727
5 - 9	1 931	729	343	207	31	8	3 249	15,5	2 762
10 - 14	4 658	1 680	813	633	120	13	7 917	37,8	5 150
15 - 17	4 290	1 515	852	654	112	22	7 445	35,6	4 118
18 -	901	334	107	229	12	1	1 584	7,6	287
Kaikki	12 231	4 421	2 189	1 757	278	46	20 922	100,0	13 044
Edunsaajana:									
Vain lapsia	5 391	2 480	750	545	132	20	9 318	44,5	5 537
Leski ja lapsia	6 840	1 941	1 439	1 212	146	26	11 604	55,5	7 507
Edunsaajat yhteensä									
Lesket	94 671	38 901	20 317	47 344	1 425	54	202 712	90,6	76 110
Lapset	12 231	4 421	2 189	1 757	278	46	20 922	9,4	13 044
Kaikki	106 902	43 322	22 506	49 101	1 703	100	223 634	100,0	89 154

Tilastointivuoden lopussa oli maksussa 63 edunjättäjän entiselle puolisolle myönnettyä eläkettä. Rekisteröintiteknisistä syistä ne on yhdistetty lapseneläkettä saaviin.

PERHE-ELÄKKEET

III
104104 Vuoden 1996 lopussa voimassa olleet uusien perhe-eläkesääntöjen mukaan myönnetty leskeneläkkeet, joissa ei ole tehty eläkesovitusta

Eläkelaitos	Eläkesovitusta ei ole tehty, koska						Kaikki		
	leskellä on alkueläke		edunsaajana on alaikäisiä lapsia, edunsaajana				Luku- määrä	Keski- eläke	
			1 lapsi	2 lasta	3- lasta	Kaikki			
	Luku- määrä	Keski- eläke	Luku- määrä	Luku- määrä	Luku- määrä	Keski- eläke	Luku- määrä	Keski- eläke	
Kaikki lesket									
TEL	830	2 747	1 565	936	320	2 821	2 133	3 651	2 273
LEL	635	1 371	346	221	105	672	1 238	1 307	1 303
YEL	223	1 937	317	189	68	574	1 783	797	1 826
MYEL	772	891	254	133	70	457	1 041	1 229	947
MEL	34	2 485	28	11	4	43	1 824	77	2 116
TaEL	7	1 416	11	2	2	15	727	22	946
Kaikki	2 501	1 745	2 521	1 492	569	4 582	1 842	7 083	1 808
Lesken ikä									
- 24	-	-	8	6	-	14	1 142	14	1 142
25 - 29	-	-	47	39	16	102	1 544	102	1 544
30 - 34	-	-	110	145	77	332	1 542	332	1 542
35 - 39	6	1 240	179	335	177	691	1 602	697	1 599
40 - 44	31	1 799	527	450	176	1 153	1 757	1 184	1 758
45 - 49	183	2 083	833	344	82	1 259	2 108	1 442	2 105
50 - 54	365	2 203	549	142	24	715	2 073	1 080	2 117
55 - 59	709	1 930	208	26	13	247	1 677	956	1 864
60 - 64	654	1 607	49	4	3	56	1 059	710	1 563
65 -	553	1 261	11	1	1	13	838	566	1 251
Kaikki	2 501	1 745	2 521	1 492	569	4 582	1 842	7 083	1 808
Keskieläke		1 745	2 097	1 766	910		1 842		1 808
Mieslesket									
- 24	-	-	-	-	-	-	-	-	-
25 - 29	-	-	3	1	1	5	793	5	793
30 - 34	-	-	15	21	2	38	1 150	38	1 150
35 - 39	-	-	25	43	21	89	887	89	887
40 - 44	4	1 027	97	87	32	216	1 077	220	1 076
45 - 49	25	1 498	181	99	18	298	1 235	323	1 255
50 - 54	44	1 449	145	42	3	190	1 243	234	1 282
55 - 59	90	1 388	60	14	4	78	927	168	1 174
60 - 64	49	965	24	3	3	30	1 042	79	994
65 -	36	531	10	1	1	12	809	48	600
Kaikki	248	1 196	560	311	85	956	1 126	1 204	1 141
Keskieläke		1 196	1 265	1 072	410		1 126		1 141
Naislesket									
- 24	-	-	8	6	-	14	1 142	14	1 142
25 - 29	-	-	44	38	15	97	1 583	97	1 583
30 - 34	-	-	95	124	75	294	1 593	294	1 593
35 - 39	6	1 240	154	292	156	602	1 708	608	1 703
40 - 44	27	1 914	430	363	144	937	1 914	964	1 914
45 - 49	158	2 176	652	245	64	961	2 378	1 119	2 350
50 - 54	321	2 306	404	100	21	525	2 373	846	2 348
55 - 59	619	2 008	148	12	9	169	2 023	788	2 011
60 - 64	605	1 658	25	1	-	26	1 078	631	1 635
65 -	517	1 312	1	-	-	1	..	518	1 312
Kaikki	2 253	1 806	1 961	1 181	484	3 626	2 030	5 879	1 944
Keskieläke		1 806	2 334	1 949	998		2 030		1 944

Keskieläke on keskimääräinen leskeneläke.

105 Vuoden 1996 lopussa voimassa olleet uusien perhe-eläkesääntöjen mukaan myönnetty leskeneläkkeet, joissa on tehty eläkesovitus

	Eläkesovitus vaikuttanut siten, että										Sovitus tehty eläkk. per. *)
	eläke ei ole pienentynyt		eläke on pienentynyt			eläke pienentynyt nollaan		Kaikki		Luku-määrä	
Lesken ikä	Luku-määrä	Keski-eläke	Luku-määrä	Keski-eläke	Pienennys mk	Luku-määrä	Pienennys mk	Luku-määrä	Keski-eläke		Luku-määrä
Eläkelaitos	Kaikki lesket										
TEL	18 314	2 274	10 379	1 605	683	4 149	818	32 842	1 775	23 611	
LEL	6 931	1 107	2 377	942	380	1 348	449	10 656	930	7 244	
YEL	4 453	1 803	1 645	1 240	651	827	945	6 925	1 454	4 736	
MYEL	14 804	583	1 765	383	243	1 523	411	18 092	515	16 677	
MEL	270	3 506	99	1 869	620	32	721	401	2 822	312	
TaEL	7	1 059	14	871	376	4	786	25	784	9	
Kaikki	44 779	1 495	16 279	1 339	587	7 883	689	68 941	1 287	52 589	
Lesken ikä											
- 34	5	1 210	1	1	..	7	1 073	2	
35 - 39	19	1 823	5	616	508	1	..	25	1 509	4	
40 - 44	93	2 097	150	1 932	620	35	514	278	1 744	25	
45 - 49	472	2 366	872	1 908	715	191	873	1 535	1 811	156	
50 - 54	847	2 603	1 568	1 942	750	422	965	2 837	1 850	405	
55 - 59	1 744	2 351	2 395	1 673	687	746	933	4 885	1 660	1 413	
60 - 64	3 439	2 049	2 715	1 436	632	1 074	828	7 228	1 514	5 059	
65 - 69	6 900	1 664	3 057	1 237	552	1 496	682	11 453	1 333	10 478	
70 - 74	10 353	1 456	2 582	997	506	1 513	599	14 448	1 222	13 120	
75 - 79	10 115	1 320	1 587	903	463	1 199	569	12 901	1 146	11 225	
80 - 84	7 035	1 169	930	777	442	815	534	8 780	1 019	7 273	
85 -	3 757	1 089	417	925	390	390	545	4 564	981	3 429	
Kaikki	44 779	1 495	16 279	1 339	587	7 883	689	68 941	1 287	52 589	
Mieslesket											
- 34	1	..	-	-	-	-	-	1	..	-	
35 - 39	2	..	1	1	..	4	433	-	
40 - 44	7	1 046	11	722	507	5	294	23	664	3	
45 - 49	31	1 510	134	998	924	88	1 098	253	714	23	
50 - 54	58	1 774	277	899	815	216	1 095	551	639	87	
55 - 59	102	1 334	518	868	860	388	1 003	1 008	581	330	
60 - 64	161	1 129	653	764	748	597	819	1 411	482	1 036	
65 - 69	384	820	860	664	600	903	649	2 147	413	2 024	
70 - 74	683	606	794	567	483	1 011	547	2 488	347	2 435	
75 - 79	775	466	628	462	389	888	500	2 291	284	2 255	
80 - 84	859	373	461	421	335	652	486	1 972	261	1 924	
85 -	875	348	236	555	359	308	449	1 419	307	1 359	
Kaikki	3 938	557	4 573	651	584	5 057	643	13 568	381	11 476	
Naislesket											
- 34	4	1 210	1	1	..	6	1 050	2	
35 - 39	17	1 953	4	697	591	-	-	21	1 714	4	
40 - 44	86	2 183	139	2 028	629	30	550	255	1 842	22	
45 - 49	441	2 426	738	2 073	677	103	681	1 282	2 028	133	
50 - 54	789	2 664	1 291	2 165	736	206	829	2 286	2 142	318	
55 - 59	1 642	2 414	1 877	1 895	639	358	856	3 877	1 940	1 083	
60 - 64	3 278	2 094	2 062	1 648	595	477	840	5 817	1 764	4 023	
65 - 69	6 516	1 714	2 197	1 462	533	593	732	9 306	1 545	8 454	
70 - 74	9 670	1 516	1 788	1 188	516	502	704	11 960	1 404	10 685	
75 - 79	9 340	1 391	959	1 191	512	311	766	10 610	1 332	8 970	
80 - 84	6 176	1 280	469	1 128	547	163	728	6 808	1 239	5 349	
85 -	2 882	1 314	181	1 407	430	82	904	3 145	1 285	2 070	
Kaikki	40 841	1 585	11 706	1 608	588	2 826	773	55 373	1 509	41 113	

Keskieläke on keskimääräinen leskeneläke.

*) Sarake sisältää ne tapaukset, joissa leski on jo eläkkeellä eli eläkesovitus tehdään lesken todellisen kokonaistyöeläkkeen (yksityisen ja julkisen sektorin eläke yhteensä) perusteella. Jos leski ei ole eläkkeellä, tehdään eläkesovitus laskennallisen työeläkkeen perusteella, joka perustuu joko lesken todelliseen eläkekertymään tai joissakin tapauksissa lesken sen hetkisiin ansiotuloihin.

PERHE-ELÄKKEET

III
106106 Vuoden 1996 aikana alkaneet eläkkeet edunjättäjän iän ja eläkkeen myöntäneen laitoksen mukaan

Edunsaaja:	Edunjättäjä: Mies				Nainen				Kaikki
	Vain leski	Näistä alkuel.	Leski + lapsia	Vain lapsia	Vain leski	Näistä alkuel.	Leski + lapsia	Vain lapsia	
Edunjättäjän ikä	Lukumäärä								
- 29	-	-	12	29	1	1	1	3	46
30 - 39	1	1	113	152	1	-	46	60	373
40 - 49	155	140	357	327	75	64	126	92	1 132
50 - 59	890	715	195	124	360	205	49	26	1 644
60 - 64	903	401	27	15	290	66	-	1	1 236
65 - 69	1 537	235	22	7	387	13	-	-	1 953
70 - 74	1 896	87	9	4	518	2	-	-	2 427
75 - 79	1 891	32	5	3	445	2	-	-	2 344
80 -	2 620	15	1	3	531	-	-	-	3 155
Kaikki	9 893	1 626	741	664	2 608	353	222	182	14 310

Keskimääräinen perhe-eläke, mk/kk

- 29	-	-	1 809	1 181	1 164	1 319
30 - 39	3 798	1 366	1 993	805	2 089
40 - 49	2 105	2 225	4 250	1 458	1 348	1 460	2 249	830	2 457
50 - 59	2 450	2 547	4 505	1 243	1 006	1 340	1 608	847	2 236
60 - 64	2 110	2 469	3 716	1 223	628	1 242	-	..	1 785
65 - 69	1 711	1 987	3 610	960	436	813	-	-	1 477
70 - 74	1 494	2 151	3 908	649	329	..	-	-	1 253
75 - 79	1 333	1 635	3 687	689	242	..	-	-	1 130
80 -	1 289	1 847	..	891	273	-	-	-	1 117
Kaikki	1 594	2 372	4 156	1 363	475	1 310	2 047	825	1 510

Lukumäärä

TEL	4 511	903	444	337	1 341	257	159	145	6 937
LEL	1 841	290	119	209	143	20	15	16	2 343
YEL	1 041	226	97	78	155	24	28	11	1 410
MYEL	2 411	195	74	26	965	50	20	8	3 504
MEL	83	10	4	11	4	2	-	2	104
TaEL	6	2	3	3	-	-	-	-	12
Kaikki	9 893	1 626	741	664	2 608	353	222	182	14 310

Keskimääräinen perhe-eläke, mk/kk

TEL	2 259	2 981	5 041	1 626	651	1 448	2 129	880	2 063
LEL	1 026	1 451	2 406	948	208	649	401	395	1 031
YEL	1 749	2 225	3 883	1 363	603	1 360	2 542	855	1 757
MYEL	666	1 077	2 260	1 461	248	811	1 946	646	597
MEL	3 208	3 124	2 626	1 290	1 185	..	-	..	2 859
TaEL	871	..	322	268	-	-	-	-	583
Kaikki	1 594	2 372	4 156	1 363	475	1 310	2 047	825	1 510

Edunsaajat yhteensä

Leskiä	9 893	1 626	741	.	2 608	353	222	.	13 464
Lapsia	.	-	1 264	1 006	.	-	336	271	2 877
Kaikki	9 893	1 626	2 005	1 006	2 608	353	558	271	16 341

Eläkkeiden markkamäärissä on vain peruseläke. Rekisteröityä lisäeläkettä sisältyi 4,8 prosenttiin alkaneista perhe-eläkkeistä eli 689 eläkkeeseen. Perus- ja lisäeläke yhteensä oli keskimäärin 4 823 mk/kk, mistä peruseläke oli 3 703 mk.

Alkaneet eläkkeet sisältävät myös 405 kertasuorituksena maksettua eläkettä, keskimääräinen kertasuoritus oli 1 797 mk.

PERHE-ELÄKKEET

III

107

107 Vuoden 1996 aikana alkaneet leskeneläkkeet lesken iän ja edunsaajarakenteen mukaan

Edunsaajana:	Lukumäärä				Keskimääräinen leskeneläke			
	Vain leski	Leski + 1 lapsi	Leski + 2- lasta	Kaikki lesket	Vain leski	Leski + 1 lapsi	Leski + 2- lasta	Kaikki lesket
Lesken ikä	Kaikki							
- 29	-	8	16	24	-	1 582	1 143	1 289
30 - 39	2	52	156	210	..	1 976	1 209	1 394
40 - 49	341	276	219	836	2 044	1 973	1 786	1 953
50 - 59	1 618	174	44	1 836	2 063	1 990	1 472	2 042
60 - 64	1 495	14	1	1 510	1 589	1 478	..	1 587
65 - 69	2 131	3	-	2 134	1 324	1 160	-	1 324
70 - 74	2 588	-	-	2 588	1 204	-	-	1 204
75 - 79	2 183	-	-	2 183	1 153	-	-	1 153
80 -	2 143	-	-	2 143	1 002	-	-	1 002
Kaikki	12 501	527	436	13 464	1 361	1 955	1 522	1 389
	Miehet							
- 29	-	-	1	1	-	-
30 - 39	1	9	27	37	..	1 255	738	856
40 - 49	52	61	45	158	1 353	1 405	938	1 255
50 - 59	317	53	17	387	1 182	980	709	1 133
60 - 64	279	8	-	287	544	1 035	-	558
65 - 69	379	1	-	380	411	..	-	417
70 - 74	495	-	-	495	359	-	-	359
75 - 79	436	-	-	436	288	-	-	288
80 -	649	-	-	649	283	-	-	283
Kaikki	2 608	132	90	2 830	475	1 213	826	521
	Naiset							
- 29	-	8	15	23	-	1 582	1 207	1 338
30 - 39	1	43	129	173	..	2 127	1 307	1 509
40 - 49	289	215	174	678	2 169	2 134	2 006	2 116
50 - 59	1 301	121	27	1 449	2 278	2 432	1 953	2 285
60 - 64	1 216	6	1	1 223	1 828	2 070	..	1 828
65 - 69	1 752	2	-	1 754	1 522	-	-	1 520
70 - 74	2 093	-	-	2 093	1 403	-	-	1 403
75 - 79	1 747	-	-	1 747	1 369	-	-	1 369
80 -	1 494	-	-	1 494	1 315	-	-	1 315
Kaikki	9 893	395	346	10 634	1 594	2 203	1 702	1 621

108

108 Vuoden 1996 aikana alkaneet lapseneläkkeet lapsen iän ja edunsaajarakenteen mukaan

Edunsaajana:	Lukumäärä				Keskimääräinen lapseneläke			
	Vain lapsia	Leski + 1 lapsi	Leski + 2- lasta	Kaikki lapset	Vain lapsia	Leski + 1 lapsi	Leski + 2- lasta	Kaikki lapset
- 4	115	28	127	270	777	1 292	862	870
5 - 9	278	54	253	585	811	1 467	916	917
10 - 14	476	155	380	1 011	798	1 242	1 138	994
15 - 17	321	223	254	798	832	1 296	1 167	1 068
18 -	87	64	62	213	998	1 360	1 366	1 214
Kaikki	1 277	524	1 076	2 877	821	1 305	1 073	1 003

Luvut sisältävät 91 täysorvonlisää saavaa lasta, joiden koko eläke oli keskimäärin 815 mk/kk.

PERHE-ELÄKKEET

III
109

109 Vuoden 1996 aikana päättyneet perhe-eläkkeet ja eläkeosuudet

Edunjättäjänä:	Lukumäärä			Päättynyt eläke/-osuus keskim. mk/kk		
	Mies	Nainen	Kaikki	Mies	Nainen	Kaikki
Kaikki päättyneet perhe-eläkkeet						
TEL	3 344	550	3 894	1 781	784	1 640
LEL	1 856	53	1 909	815	364	803
YEL	569	58	627	1 653	749	1 570
MYEL	1 677	407	2 084	512	253	462
MEL	45	4	49	2 622	158	2 420
TaEL	3	-	3	776	-	776
Kaikki	7 494	1 072	8 566	1 253	557	1 166
Päättyneet lapseneläkkeet/osuudet						
Kaikki	2 382	646	3 028	1 091	889	1 048
- näistä alle 18 vuotiaita	5	7	12	742	665	697
Perhe-eläke päättyy	589	290	879	1 411	1 040	1 289
Perhe-eläke vähenee, edunsaajaksi jää	Leski	Leski ja lapsia	Vain lapsia	Leski	Leski ja lapsia	Vain lapsia
	965	451	456	1 435	825	702
Päättyneet leskeneläkkeet/osuudet						
Perhe-eläketyyppi:	Leskellä lapsia	Leskellä ei lapsia	Yhdessä	Leskellä lapsia	Leskellä ei lapsia	Yhdessä
Kaikki	89	7 698	7 787	812	1 152	1 148
Päättymissyynä						
- lesken kuolema	22	7 683	7 705	789	1 151	1 150
- muu syy	14	4	18	-	-	-
- uudelleen avioituminen *)	53	11	64	972	1 633	1 085
Keskimääräinen kertasuoritus uudelleen avioituneille				43 201	50 301	44 132

*) Vanhojen perhe-eläkesääntöjen mukaan leskeneläke lakkaa kun leski solmii uuden avioliiton. Tällöin leskelle maksetaan kahden vuoden leskeneläkettä vastaava määrä kertasuorituksena. Uusien sääntöjen mukaan leskeneläke lakkaa lesken solmiessa uuden avioliiton ennen 50 vuoden iän täyttämistä. Tällöin leskelle maksetaan kolmen vuoden leskeneläkettä vastaava määrä kertasuorituksena. Uusien sääntöjen mukaan myönnettyjä leskeneläkkeitä päättyi kaikkiaan 2 722, joista 41 päättyi uudelleen avioitumisen johdosta, keskimääräinen kertasuoritus oli 45 096 mk.

Eläkkeiden markkamäärissä on vain peruseläke. Rekisteröityä lisäeläkettä sisältyi 3,5 prosenttiin kaikista päättyneistä perhe-eläkkeistä eli 302 eläkkeeseen. Perus- ja lisäeläke yhteensä oli keskimäärin 4 859 mk/kk, mistä peruseläke oli 2 991 mk.

PERHE-ELÄKKEET

110 Eläkkeensaajat, joiden oikeus perhe-eläkkeeseen päättyi vuoden 1996 aikana

Ikä	Kaikki pois siirtyneet edunsaajat	Tapaukset, joissa eläkkeen kokonaismäärä on muuttunut, perhe-eläke on			Päättynyt eläke/-osuus keskim. mk/kk		
		päättynyt Lukumäärä	vähentynyt	yhdessä	päättynyt	vähentynyt	yhdessä
Lesket							
- 24	-	-	-	-	-	-	-
25 - 29	2	-	2	2	-	-	-
30 - 34	8	-	8	8	-	997	997
35 - 39	18	1	16	17	..	822	974
40 - 44	24	7	17	24	535	1 470	1 198
45 - 49	32	15	17	32	1 749	720	1 202
50 - 54	31	25	5	30	2 025	806	1 822
55 - 59	95	84	7	91	1 707	411	1 608
60 - 64	135	131	4	135	1 575	624	1 547
65 - 69	364	363	1	364	1 348	..	1 347
70 - 74	827	827	-	827	1 221	-	1 221
75 - 79	1 419	1 417	2	1 419	1 158	..	1 157
80 - 84	2 083	2 081	2	2 083	1 089	..	1 088
85 -	2 749	2 748	1	2 749	1 102	..	1 101
Kaikki	7 787	7 699	82	7 781	1 152	872	1 149
Lapset							
- 4	-	-	-	-	-	-	-
5 - 9	1	-	1	1	-
10 - 14	5	-	5	5	-	1	1
15 - 17	6	2	3	5	..	1 331	1 664
18 - 19	2 892	870	1 789	2 659	1 244	1 063	1 122
20 -	124	20	83	103	1 815	2 052	2 006
Kaikki	3 028	892	1 881	2 773	1 259	1 104	1 154
Laitos							
Lesket							
TEL	3 440	3 391	44	3 435	1 662	989	1 653
LEL	1 694	1 674	20	1 694	794	847	795
YEL	577	568	8	576	1 573	893	1 564
MYEL	2 043	2 034	9	2 043	454	412	454
MEL	31	30	1	31	2 803	..	2 729
TaEL	2	2	-	2	..	-	..
Kaikki	7 787	7 699	82	7 781	1 152	872	1 149
Lapset							
TEL	1 729	517	1 065	1 582	1 457	1 355	1 388
LEL	623	242	349	591	845	662	737
YEL	317	60	219	279	1 516	1 139	1 220
MYEL	300	52	216	268	754	603	632
MEL	51	20	27	47	1 711	705	1 133
TaEL	8	1	5	6	..	703	707
Kaikki	3 028	892	1 881	2 773	1 259	1 104	1 154
Perhe-eläkkeitä kaikkiaan							
TEL	5 169	3 894	1 102	4 996	1 640	1 349	1 576
LEL	2 317	1 909	367	2 276	803	676	782
YEL	894	627	227	854	1 570	1 130	1 453
MYEL	2 343	2 084	225	2 309	462	595	475
MEL	82	49	28	77	2 420	686	1 790
TaEL	10	3	5	8	776	703	731
Kaikki	10 815	8 566	1 954	10 520	1 166	1 099	1 153

MAATALOUDEN ERITYISELÄKKEET

III

111

111 Vuoden 1996 lopussa voimassa olleet eläkkeet eläkkeen lajin ja eläkkeensaajan iän mukaan

	Lukumäärä				Keskieläke mk/kk			
	Sukupolven- vaihdosel.	Luopumis- korvaus	Luopumis- tuki	Kaikki	Sukupolven- vaihdosel.	Luopumis- korvaus	Luopumis- tuki	Kaikki
Ikä	Kaikki							
55 - 59	3 397	763	1 433	5 593	3 321	2 953	3 273	3 258
60 - 64	7 356	409	726	8 491	3 092	2 822	3 243	3 091
Kaikki	10 753	1 172	2 159	14 084	3 164	2 907	3 263	3 158
	Miehet							
55 - 59	1 102	413	742	2 257	3 644	3 097	3 415	3 469
60 - 64	3 043	264	428	3 735	3 367	2 949	3 381	3 339
Kaikki	4 145	677	1 170	5 992	3 441	3 039	3 402	3 387
	Naiset							
55 - 59	2 295	350	691	3 336	3 166	2 783	3 120	3 116
60 - 64	4 313	145	298	4 756	2 898	2 590	3 045	2 898
Kaikki	6 608	495	989	8 092	2 991	2 727	3 098	2 988

Vuoden 1996 lopussa oli maksussa lisäksi 31 056 luopumiseläkettä. Luopumiseläkkeet eivät ole mukana tämän julkaisun luvuissa.

112

112 Vuoden 1996 aikana alkaneet eläkkeet eläkkeen lajin ja eläkkeensaajan iän mukaan

	Lukumäärä				Keskieläke mk/kk			
	Sukupolven- vaihdosel.	Luopumis- korvaus	Luopumis- tuki	Kaikki	Sukupolven- vaihdosel.	Luopumis- korvaus	Luopumis- tuki	Kaikki
Ikä	Kaikki							
55 - 59	538	225	1 158	1 921	3 502	3 054	3 270	3 310
60 - 64	119	98	542	759	3 566	3 007	3 240	3 261
Kaikki	657	323	1 700	2 680	3 514	3 040	3 261	3 296
	Miehet							
55 - 59	147	118	600	865	3 812	3 210	3 414	3 454
60 - 64	81	65	335	481	3 640	3 090	3 368	3 376
Kaikki	228	183	935	1 346	3 751	3 167	3 398	3 426
	Naiset							
55 - 59	391	107	558	1 056	3 386	2 881	3 115	3 191
60 - 64	38	33	207	278	3 409	2 844	3 034	3 063
Kaikki	429	140	765	1 334	3 388	2 873	3 093	3 165

113

113 Vuoden 1996 aikana päättyneet eläkkeet eläkkeen lajin mukaan

	Lukumäärä				Keskieläke mk/kk			
	Sukupolven- vaihdosel.	Luopumis- korvaus	Luopumis- tuki	Kaikki	Sukupolven- vaihdosel.	Luopumis- korvaus	Luopumis- tuki	Kaikki
Kaikki	1 986	46	45	2 077	3 031	2 777	3 158	3 028
Miehet	884	33	36	953	3 299	2 844	3 210	3 280
Naiset	1 102	13	9	1 124	2 816	2 607	2 950	2 815

Tarkempia tietoja maatalouden erityiseläkkeistä antaa Maatalousryttäjien eläkelaitos (MELA).

TYÖKYVYTTÖMYYDEN SYIDEN DIAGNOOSILUOKITUS

Suomessa otettiin käyttöön uusi tautiluokitus, ICD-10, 1.1.1996. Vanha luokitus, ICD-9, on ollut käytössä 1.1.1987 lähtien. Luokitukset perustuvat WHO:n luokituksiin.

Tässä julkaisussa työkyvyttömyyden syitä käsittelevät taulukot on tuotettu vanhojen ICD-9 -koodien mukaisina. Rekisteriin vuoden 1996 alusta lähtien tulleet uudet ICD-10-koodit muutetaan erillisen konversio-ohjeen mukaisesti vanhoiksi koodeiksi ennen taulukoiden tuottamista. Tämä ETK:ssa laadittu konversio-ohje perustuu STAKES'in tuottamaan yleisempään konversiotaulukoon sekä KELAssa laadittuun konversio-ohjeeseen. Konversiossa on pyritty siihen, että ICD-10 koodattu tapaus sijoittuu mahdollisimman hyvin oikeaan ICD-9 luokkaan tai luokkaväliin, silloinkin kun täsmällistä vastinkoodia/koodeja ei löydy.

Oheisessa luettelossa on kerrottu mitkä uudet koodit on konversiossa sijoitettu kuhunkin taulukoissa esiintyvään luokkaan.

	ICD-9 koodi	ICD-10 koodi
I Tartunta ja loistaudit	(001-139)	A00-A32, A34-A99, B00-B99, D86, J65
tuberkuloosi	(010-018, 137)	A15-A19, B90, J65
II Kasvaimet	(140-239)	C00-C99, D00-D49, L82
pahanlaatuiset kasvaimet	(140-208)	C00-C99
III Umipieritys- ja aineenvaihduntasairaudet yms.	(240-279)	E00-E74, E76-E90, D80-D84, D89, M10, M83
diabetes	(250)	E10-E14
IV Verta muodostavien elinten ja veren sairaudet	(280-289)	D50-D76, I88
V Mielenterveyden häiriöt	(290-319)	F00, F02-F52, F54-F99
skitsofrenia	(295)	F20, F23, F25
muu psykoositasoinen häiriö	(296-299)	F22, F24, F28, F30-F33, F38, F39, F84
neuroottinen häiriö	(300)	F34, F40-F42, F44, F45, F48
alkoholin yms. aih. häiriö	(291-292, 303-304)	F10-F16, F18, F19
VI Hermoston ja aistimien sairaudet	(320-389)	E75, G00-G44, G46-G99, H00-H99
hermoston sairaudet	(320-359)	E75, G00-G44, G46-G99
silmän ja silmän seudun sairaudet	(360-379)	H00-H59
korvan sairaudet	(380-389)	H60-H99

VII	Verenkiertoelinten sairaudet	(390-459)	F01, G45, I00-I87, I89-I99, M30, M31, R58
	reumaattiset sydäntaudit	(390-398)	I00-I09
	verenpainetaudit	(401-405)	I10-I15
	iskeeminen sydänsairaus	(410-414)	I20-I25
	keuhkoverenkierron sairaudet	(415-417)	I26-I28
	muut sydänsairaudet	(420-429)	I30-I51, I97
	aivoverenkiertosairaudet	(430-438)	F01, G45, I60-I69
	valtimoiden sairaudet	(440-448)	I70-I79, M30, M31
VIII	Hengityselinten taudit	(460-519)	J00-J64, J66-J99
	krooniset keuhkoputken tulehdukset	(490-492)	J40-J44
	astma	(493)	J45, J46
IX	Ruoansulatuselinten sairaudet	(520-579)	K00-K99
X	Virtsa- ja sukupuolielinten taudit	(580-629)	N00-N21, N24-N97, N99, R31
XII	Ihon ja ihonalaiskudosten taudit	(680-709)	L00-L81, L83-L99
XIII	Tuki- ja liikuntaelinten sairaudet	(710-739)	M00-M08, M11-M29, M32-M82, M84-M99
	nivelreuma	(714)	M05, M06, M08
	nivelrikot ja vastaavat tilat	(715)	M15-M19
	selkärankareuma	(720)	M45, M46
	selkärankarikko	(721)	M47
XIV	Synnynnäiset epämuodostumat	(740-759)	Q00-Q85, Q87-Q99
XVII	Vammat ja myrkytykset	(800-999)	N98, S00-S99, T00-T99
XI, XV, XVI	Muut sairaudet	(630-676, 760-779, 780-799)	A33, F53, N23, O00-O99, P00-P99, Q86, R00-R30, R32-R57, R59-R99

TYÖELÄKELAKIEN KEHITYS PÄÄPIIRTEITTÄIN

(Tärkeimpiä taulukoiden lukuihin vaikuttaneita muutoksia)

1.7.1962 TEL ja LEL tulivat voimaan.

1.1.1965 55-vuotiaana tai vanhempana aloitetut työsuhteet tulivat TEL:n piiriin.

TEL:n piiriin tulemisen ehtona ollut 6 kuukauden yhtäjaksoinen palvelus muutettiin 4 kuukaudeksi.

Vuonna 1916 tai sitä ennen syntyneiden eläkkeen karttumisprosenttia nostettiin 30.6.1962 jälkeiseltä palvelusajalta.

Työntekijät, joiden viikkotyöaika on vähintään 20 tuntia tai joiden keskimääräinen kuukausiansio voidaan arvioida suuremmaksi kuin 180 mk (vuoden 1966 indeksitasossa), tulivat kaikki TEL:n piiriin.

1.1.1966 Veroennakon alainen palkka tuli eläkkeen perustaksi säännöllisen työajan palkan sijasta.

TEL-eläkkeen perusteena olevan palkan laskeminen muuttui siten, että palkka kun-kin työsuhteen osalta lasketaan aikaisemman kahden viimeisen vuoden ansion sijasta neljän viimeisen vuoden kahdesta parhaasta vuosiansiosta.

1.1.1967 Perhe-eläke liitettiin eläke-etuihin.

1.1.1969 Vuosina 1897 - 1919 syntyneille säädettiin ns. vähimmäiseläke, joka oli 16 - 22 prosenttia palkasta syntymävuodesta riippuen.

TEL:n ja LEL:n rajaa selvennettiin siten, että LEL-aloilla työskentelevät työntekijät kuuluvat LEL:n piiriin ja toimihenkilöt TEL:n piiriin.

1.1.1970 Yrittäjien eläkelaki (YEL) ja maatalousyrittäjien eläkelaki (MYEL) tulivat voimaan

LEL:n piiriin tulemisen ehtona ollut vuosiansion alaraja muutettiin 800 markasta 200 markkaan (vuoden 1962 indeksitasossa).

1.7.1971 Työttömyyseläke liitettiin eläke-etuihin.

TEL:n piiriin tulemisen ehtona ollut 4 kuukauden yhtäjaksoinen palvelusaika lyhennettiin yhdeksi kuukaudeksi. 18 vuoden alakaraja poistettiin TEL:sta ja LEL:sta.

MYEL:sta poistettiin työtä edelleen tekevän isännän eläkkeen puolittamissäännös.

Vanhuus-, työkyvyttömyys- ja työttömyyseläkkeisiin liitettiin lapsikorotus.

1.1.1972 MYEL:n piirissä korotettiin hehtaaria kohti laskettuja työtulorajoja.

1.1.1973 Osaeläkkeinä myönnettävät työkyvyttömyyseläkkeet liitettiin eläke-etuihin.

TEL:n piiriin tulemisen ehtona ollut palkan vähimmäismäärä alennettiin puoleen aikaisemmin voimassa olleesta markkamäärästä. Muutos koski 31.12.1972 jälkeen voimassa olleita työsuhteita.

Työeläkkeiden yhteensovittussäännöksiä muutettiin. Muutokset parantavat erityisesti LEL:n piiriin kuuluvien työntekijöiden asemaa.

1.1.1974 Sukupolvenvaihdoeseläke liitettiin MYEL:n mukaisiin eläke-etuihin.

Luopumiseläkelaki tuli voimaan.

1.7.1974 Työeläkkeiden yhteensovittussäännöksiä tarkistettiin. Tarkistukset olivat tarpeen työeläkkeen saajien kokonaiseläketurvan säilymisen kannalta eräisiin kansaneläkelain alaisiin eläkkeisiin liitetyn muista tuloista riippumattoman lapsikorotuksen takia.

- 1.9.1974 TEL:a muutettiin siten, että eräiden valtionapua saavien laitosten palveluksessa olevien henkilöiden eläketurvaa täydennettiin ja eläketurvan järjestäminen luottamustointa hoitavalle henkilölle mahdollistettiin. TEL:n perusturvan piirissä korjattiin vanhuuseläkkeen alkamisajankohdan määrittelyä siten, että eläke myönnetään takautuvasti eläkeoikeuden syntymistä seuraavan kuukauden alusta, jos eläkettä on haettu kolmen kuukauden kuluessa työsuhteen päättymisestä. Muuten eläke myönnetään hakemista seuraavan kuukauden alusta lukien.
- 1.7.1975 **Suoritettiin työeläkkeiden tasokorotus.** Korotuksen jälkeen täysimääräisten eläkkeiden tavoitetasoksi tuli 60 % palkasta tai työtulosta ja vähimmäiseläkkeen määrä nousi 33 prosenttiin. Eläkkeen karttumisprosentti on 1,5 TEL-LEL-piirissä takautuvasti 1.7.1962 lukien ja YEL-MYEL-piirissä 1.1.1970 lukien. Ennen 1.7.1975 sattuneisiin eläketapahtumiin perustuviin eläkkeisiin sovelletaan aikaisempia säännöksiä, kuitenkin siten, että vähimmäiseläke nousee 25 prosenttiin.
- Lapsikorotuksen voivat saada TEL-LEL-piirissä vain ennen 1.1.1939 syntyneet ja YEL-MYEL-piirissä vain ennen 1.1.1947 syntyneet.
- 1.1.1977 TEL-indeksin perusteita muutettiin siten, että vuodesta 1977 TEL-indeksi määritellään yleisten palkka- ja hintatasossa tapahtuneiden muutosten keskiarvona.
- Eläkkeiden indeksitarkistukset suoritetaan kahdesti vuodessa, tammikuussa ja heinäkuussa.
- Vähimmäiseläkkeiden tasokorotus. Korotuksen jälkeen ne eläkkeet, joissa eläketapahtuma on sattunut ennen 1.7.1975 ja henkilö on syntynyt ennen 1.7.1926 (YEL ja MYEL 1.7.1934), nousivat 27 %:iin vuonna 1977, 28 %:iin vuonna 1979 ja 29 %:iin vuonna 1982 (YEL:ssa raja-arvon ylittävältä osalta edelleen 12/11 % vuodessa). Ne eläkkeet, joissa eläketapahtuma on sattunut 1.7.1975 tai sen jälkeen ja henkilö on syntynyt ennen 1.3.1922 (YEL, MYEL 1.9.1929), nousivat 35 %:iin vuonna 1977, 36 %:iin vuonna 1979 ja 37 %:iin vuonna 1982 (YEL:ssa raja-arvon ylittävältä osalta edelleen 1,5 % vuodessa).
- 1.7.1977 Työttömyyseläkkeen saamisen edellytyksiin tuli joitakin helpotuksia.
- 1.5.1978 Työeläkelaitokset saivat oikeuden maksaa kertasuorituksena vanhuus- tai perhe-eläkkeen tai vapaakirjaan perustuvan täyden työkyvyttömyyseläkkeen, joka ennen yhteensovituksen suorittamista on pienempi kuin 2,50 mk/kk (vuoden 1966 indeksitasossa) edunsaajaa kuulematta.
- 1.7.1978 Työttömyyseläkeikäräjä alennettiin väliaikaisesti siten, että 1.7.1978 - 31.12.1979 työttömyyseläke voitiin myöntää 58 vuotta täyttäneelle henkilölle.
- 1.1.1979 TEL:n mukaisen vanhuuseläkkeen perusteena oleva palkka saadaan valitsemalla työsuhteen neljästä viimeisestä vuodesta ansiotasoiltaan kaksi keskimmäistä ja laskemalla näiden vuosien keskimääräinen kuukausiansio.
- Tasokorotuksen toinen vaihe astui voimaan (ks. lainmuutos 1.1.1977).
- 1.1.1980 Työttömyys- ja sukupolvenvaihdoseläkkeen ikäräjä alennettiin siten, että eläkkeen voi saada 55 vuotta täyttänyt henkilö.
- 1.7.1981 YEL:n piiri laajeni, kun lainmuutoksella täsmennettiin yhtiömuotoisten yritysten osakkaiden kuulumista YEL:n piiriin.
- 1.1.1982 Tasokorotuksen kolmas vaihe astui voimaan (ks. lainmuutos 1.1.1977).
- Sairausvakuutuslain mukainen päiväraha tuli ensisijaiseksi työeläkejärjestelmän työkyvyttömyyseläkkeeseen nähden.
- 1.7.1982 **Rintamaveteraanien varhaiseläke liitettiin eläke-etuihin.**
- 1.1.1983 Vähimmäiseläke nousi 38 %:iin niille, joilla eläketapahtuma sattui 1.1.1983 tai sen jälkeen (TEL-LEL-puolella tämä koskee ennen 1.11.1922 ja YEL-MYEL-puolella ennen 1.5.1930 syntyneitä).

MYEL:ssa isännän ja emännän jakosäännöstä muutettiin periaatteeltaan tasapuoliseksi.

Rintamaveteraanien varhaiseläkkeen voi saada osatyökyvyttömyyseläkettä tai ennen 65 vuoden ikää alkanutta vanhuuseläkeosaa saava. Myös sukupolvenvaihdostai luopumiseläkkeellä oleva voi saada muuta kuin MYEL:in tai LUEL:in perustuvaa veteraaneläkettä. Veteraaneläkkeen määräytymiseen liittyvät parannukset tulivat voimaan takautuvasti lain voimaantulosta alkaen.

1.7.1983 Veteraaneläke myös naispuolisille rintamaveteraaneille.

1.1.1984 Eläkkeiden indeksitarkistus suoritetaan vain kerran vuodessa, tammikuussa. 1.7.1984 eläkkeitä tarkistettiin kuitenkin vielä 16 %:lla siitä korotuksesta, joka arvion mukaan aiheutuu seuraavan vuoden indeksitarkistuksesta.

1.1.1986 **Eräiden työsuhteessa olevien taiteilijoiden ja toimittajien eläkelaki (TaEL) tuli voimaan.**

Varhennettu vanhuuseläke ja yksilöllinen varhaiseläke liitettiin eläke-etuihin.

Rintamaveteraanien varhaiseläkkeen saamisen ehtoja lievennettiin.

Työttömyyseläkkeen ikäraja päätettiin palauttaa 60 vuoteen siten, että uusia ikäluokkia ei oteta työttömyyseläkkeen piiriin; vuonna 1931 syntynyt voi kuitenkin saada työttömyyseläkkeen, jos eläkkeen saamisen edellytykset täyttyivät viimeistään 30.6.1986.

1.1.1987 **Osa-aikaeläke liitettiin eläke-etuihin.**

1.2.1987 TEL:n piiriin kuulumisen ehtoja muutettiin siten, että yhdenjaksoisesti vähintään kuukauden jatkuneen työsuhteen lisäksi hyväksytään sellaiset alle kuukauden kestäneet työsuhteet, joissa työntekijä työskentelee vähintään kolmena peräkkäisenä kuukautena saman työnantajan palveluksessa ja kunakin kalenterikuukautena ansio ylittää TEL:n piiriin kuulumisen markkamäärän ja työtunteja kalenterikuukaudessa on vähintään 20.

1.1.1988 Postipankin henkilökunta siirtyi työntekijäin eläkelain (TEL) piiriin.

1.7.1989 Joustavat eläkelajit, varhennettu vanhuuseläke, yksilöllinen varhaiseläke ja osa-aikaeläke tulivat voimaan julkisella sektorilla. Tämän johdosta yksityisellä sektorilla ei yksilöllisen varhaiseläkkeen saamiseksi enää vaadita ns. tulevaa aikaa, vaan se voidaan myöntää myös vapaakirjaeläkkeenä. Myös osa-aikaeläkkeen saamisen edellytyksiä täsmennettiin.

1.7.1990 Perhe-eläkelaki uudistettiin. Uudistuksen myötä mieslesket sekä tietyin edellytyksin myös entiset puoliset saivat perhe-eläkeoikeuden. Leskeneläke mitoitetaan vastaamaan kuoleman aiheuttamaa taloudellista menetystä siten, että eläkkeen määrää laskettaessa otetaan huomioon lesken omat tulot eli tehdään eläkesovitus. Lesken ja lapsen eläkkeet eriytettiin. Perhe-eläke myönnetään uusien säännösten mukaan, kun eläketapahtuma eli edunjähtäjän kuolema on sattunut 1.7.1990 tai sen jälkeen.

MYEL-työtulojen määräytymisperusteita muutettiin. Viljelmän työtulo määritetään erikseen maatalousmaan ja metsämaan osalta ja saadut työtulot lasketaan yhteen.

1.1.1991 Merimieseläkelakia (MEL) muutettiin siten, että Merimieseläkekassa liitettiin muun yksityisen työeläkejärjestelmän kanssa yhteiseen vastuunjakojärjestelmään.

Sukupolvenvaihdoseläkettä koskevat säännökset siirrettiin MYEL:stä omaan lakiin.

Suomen Pankin setelipainon henkilökunta siirtyi työntekijäin eläkelain (TEL) piiriin.

1.10.1991 Kuntoutusta koskeva lainsäädäntö uudistettiin.

1.1.1993 **Laki maatalousyrittäjien luopumiskorvauksesta** tuli voimaan. Uusi laki korvasi vuoden 1992 lopussa päättyneen luopumiseläkejärjestelmän.

TEL-indeksin pisteluvuksi vahvistettiin 1 688, mikä on työntekijäin eläkemaksun johdosta 1,5 prosenttia pienempi kuin vahvistettu palkkaindeksiluku 1 714.

Laki työntekijäin eläkemaksusta tuli voimaan. Laki koskee yksityisellä sektorilla työeläkelakien TEL, LEL ja TaEL piirissä työskenteleviä. Työntekijäin eläkemaksu oli vuonna 1993 3 % ennakonpidätyksen alaisesta palkasta. Laki säädettiin koskemaan vuotta 1993.

Työeläkelakeihin tehtyjen muutosten johdosta uusi yhteensovitus voidaan tehdä aina kun myönnetyn eläkkeen määrään vaikuttavat tekijät muuttuvat.

Traktoriyrittäjät siirtyivät LEL:n piiristä YEL:n tai joissakin tapauksissa MYEL:n piiriin.

1.1.1994 Vuodelle 1994 vahvistetun palkkaindeksiluvun 1 736 sijaan käytettiin vuonna 1994 samaa TEL-indeksin pistelukua kuin vuonna 1993 eli 1 688.

Eläkkeen karttumisprosenttia muutettiin siten, että se nousee 2,5 prosenttiin vuodessa sen vuoden alusta, jonka aikana työntekijä tai yrittäjä täyttää 60 vuotta.

Työntekijäin eläkemaksu tuli pysyväksi. Sen suuruus on 3 prosenttia lisätyn vuotuisen vakuutusmaksun korotuksen puolikkaalla. Työnantaja maksaa korotuksen toisen puolen.

Eläkepalkan laskutapaa muutettiin siten, että eläketapahtumavuoden ansioita ei oteta huomioon eläkepalkkaa laskettaessa, jos työsuhte on jatkunut vähintään kolme vuotta ja työsuhte päättyy eläketapahtumaan.

Eläkepalkan laskutapaa muutettiin siten, että eläkepalkan määräytymisen perusteena olevista vuosiansioista vähennetään työntekijän eläkemaksuprosenttia vastaava määrä. Vähennys tehdään sosiaali- ja terveysministeriön vahvistaman kertoimen perusteella.

Yksilöllisen varhaiseläkkeen ikäraja nousi 55 vuodesta 58 vuoteen vuonna 1940 tai sen jälkeen syntyneille.

Yksilöllisen varhaiseläkkeen saaja voi palata työelämään menettämättä eläkeoikeuttaan. Ansiotulojen määrästä riippuen eläke maksetaan joko puolikkaana tai se jää kokonaan lepäämään ansiotyön ajaksi. Tämä koskee myös ennen lainmuutosta myönnettyjä eläkkeitä.

Yksilöllisen varhaiseläkkeen myöntämiseen ei enää vaadita tulevan ajan oikeutta silloin, kun henkilö on jäänyt 65 vuotta alemmasta eläkeiästä vanhuuseläkkeelle julkiselta sektorilta.

Osa-aikaeläkkeen ikäraja laski 60 vuodesta 58 vuoteen.

Osa-aikaeläkkeen määrä on puolet kokoaikatyön ja osa-aikatyön ansioiden erotuksesta. Osa-aikatyöstä karttuu eläkettä 1,5 % vuotta kohden sen kalenterivuoden alkuun, jonka aikana 60 ikävuotta täyttyy ja siitä eteenpäin 2,5 %. Osa-aikaeläkkeellä oloajalta karttuu ansionalenemasta eläkettä 1,5 % vuotta kohden.

Osa-aikaeläke liitettiin myös Merimieseläkelakiin (MEL).

Työttömyyseläkkeen saamisen ehdot kiristyivät. Työttömyyseläke voidaan myöntää vasta kun työttömyyspäivärahaa on saatu enimmäismäärä eli 500 päivää. Ansio-työssä on oltava välittömästi eläketapahtumaa edeltäneestä 15 vuodesta vähintään 5 vuotta. Lisäksi edellytetään, että eläkkeeseen voidaan laskea ns. tuleva aika. Vanhoja sääntöjä sovelletaan kuitenkin ennen 1.1.1994 55 vuotta täyttäneeseen, jos hänellä oli oikeus päivärahaan 1.1.1994.

Työttömyysisä muuttui työeläkelisäksi. Aikaisemmin vain ansioon sidottu työttömyyspäiväraha oikeutti työttömyysisään. Työeläkelisään oikeuttavat työttömyyspäivärahan lisäksi myös erilaiset koulutus- ja kuntoutustuet ja -rahat sekä tapaturmatali liikennevakuutuslain mukainen ansionmenetykskorvaus.

Vanhuuseläke lasketaan todellisen työssäoloajan perusteella ikävuosien 63 - 65 välillä. LEL:ssä ei kuitenkaan oteta huomioon niitä ansioita, jotka työntekijä on ansainnut 65 vuoden täyttämistä edeltävän kuuden täyden kalenterikuukauden aikana. Tämän ajan ansiot määrätään niitä edeltävän 12 kuukauden keskimääräisten LEL-ansioiden perusteella.

Yhteensovitusperuste valitaan pääsääntöisesti sellaisesta työ- tai virkasuhteesta, jossa eläkkeeseen oikeuttavaksi ajaksi luetaan vähintään vuosi.

54 - 62 vuotiaan työntekijän TEL-työsuhteeseen tehdään automaattinen katkaisu, jos työsuhde on jatkunut yhdenjaksoisesti 10 vuotta. Eläke lasketaan kummaltakin jaksolta erikseen ja katsotaan, onko erillisten osien eläkesumma yhtenäisen työsuhteen eläkettä suurempi.

Yrittäjäeläkelakeja (YEL ja MYEL) muutettiin siten, että eläkettä ei kartu varhennetulla vanhuuseläkkeellä oloajalta, jos yrittäjä aloittaa tai jatkaa saman lain mukaista yrittäjätoimintaa. Lainmuutos koskee myös ennen lainmuutosta varhennetulle vanhuuseläkkeelle jääneitä yrittäjiä.

Pakollisen MYEL-vakuuttamisen piiriin kuuluvan tilan alaraja nousi 2 hehtaarista 5 hehtaariin.

ETA-sopimus astui voimaan. Kaikissa ETA-maissa työskentelyaika otetaan huomioon työeläkettä määrättäessä.

1.1.1995 **Laki maatalousyrittäjien luopumistuesta** tuli voimaan. Uusi laki tulee vuoden siirtymäajan jälkeen korvaamaan sekä lain maatalousyrittäjien sukupolvenvaihdoseläkkeestä että lain maatalousyrittäjien luopumiskorvauksesta.

Eläkepäätöksen muutoksenhakuun liitettiin itseoikaisun mahdollisuus. Eläkepäätöstä koskeva valitus ohjataan ensin päätöksen antaneeseen eläkelaitokseen. Jos eläkelaitos suostuu kaikkiin valittajan vaatimuksiin, se voi välittömästi itse oikaista päätöksensä. Muussa tapauksessa valitus ohjataan eläkelautakuntaan. Myös eläkelautakunnan eläkepäätöstä koskeva valitus ohjataan ensin alkuperäisen päätöksen tehneeseen eläkelaitokseen, jolla on jälleen mahdollisuus itse oikaista päätös. Mikäli eläkelaitos ei oikaise päätöstä, ohjataan valitus vakuutusoikeuteen.

1.1.1996 Määräaikainen työkyvyttömyyseläke muutettiin työhönpaluuta edistäväksi **kuntoutukseksi**, joka edellyttää aina hoito- tai kuntoutussuunnitelmaa.

Kuntoutustuen tai muun työkyvyttömyyseläkkeen saajalle voidaan maksaa työeläkelaitoksen järjestämän aktiivisen kuntoutuksen ajalta kuntoutuskorotusta. Kuntoutuskorotus on 33 % maksussa olevan eläkkeen määrästä ja sitä maksetaan täysiltä kalenterikuukausilta.

Osatyökyvyttömyyseläkkeestä voi saada ennakkopäätöksen samaan tapaan kuin yksilöllisestä varhaiseläkkeestä.

Työeläkejärjestelmässä otettiin käyttöön kaksi TEL-indeksiä, työikäisen ja eläkeikäisen indeksi. Työikäisen indeksi perustuu entisen TEL-indeksin tapaan kuluttajahintaindeksin ja palkansaajien ansiotasoindeksin keskiarvoon. Eläkeikäisen indeksissä kuluttajahintaindeksin painoarvo on 0,8 ja ansiotasoindeksin 0,2.

Tulevaa aikaa koskevia säännöksiä muutettiin siten, että tuleva aika voidaan laskea eläkkeeseen vain, jos työssäoloaika on vähintään vuosi eläketapahtumavuoden ja sitä edeltävän 10 vuoden aikana.

Eläkkeen tulevan ajan karttumisprosenttia muutettiin siten, että 50 - 59-vuotiailla se on 1,2 % ja 60 - 64-vuotiailla 0,8 % palkasta. Karttumisprosentin muutos ei koske ennen vuotta 1943 syntyneitä, joilla oli lain voimaantullessa oikeus työttömyyspäivärahaan.

Eläkepalkan laskentatapaa muutettiin siten, että eläkepalkka lasketaan kunkin työsuhteen 10 viimeisen vuoden ansioiden perusteella. Eläkepalkka on pääsääntöises-

ti näiden 10 vuoden indeksillä korjattujen ansioiden keskiarvo. Eläkepalkkaa laskettaessa jätetään kuitenkin pois sellaiset vuodet (korkeintaan kolmasosa laskentavuodesta), joina ansiot ovat alle puolet keskiarvosta. Laskentasäännön muutos toteutetaan asteittain, laskentavuosia lisätään vuosi kerrallaan kunnes 10 vuotta tulee täyteen.

Alle kuukauden määräaikaiset työsuhteet tulevat TEL:n piiriin, jos niitä on saman työnantajan palveluksessa vähintään kahtena peräkkäisenä kuukautena, entisen kolmen kuukauden sijaan.

Kansaneläkevähennys poistui yhteensovituksesta. Yhteensovitusraja on muutoksen jälkeen 60 % korkeimmasta, vähintään vuoden jatkuneen työsuhteen palkasta 1.1.1996 tai sen jälkeen alkaneissa eläkkeissä.

Perhe-eläkeuudistuksessa ennen 1.7.1950 syntyneitä lapsettomia naisleskiä koskevat lievemmät ehdot ulotettiin koskemaan myös ennen 1.7.1950 syntyneitä lapsettomia miesleskiä.

Ulkomailta maksettava päiväraha tuli Suomesta maksetun päivärahan tapaan ensisijaiseksi työkyvyttömyyseläkkeeseen nähden, kuitenkin enintään vuoden ajan.