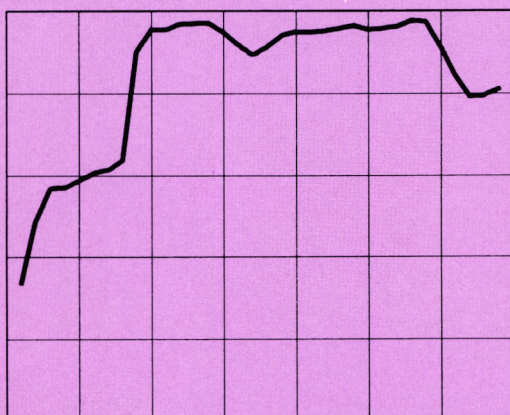


1995


Työeläke- järjestelmän tilastollinen vuosikirja Osa II

Yksityisen sektorin
työsuhteet

2 miljoonaa henkilöä



1961 1966 1971 1976 1981 1986 1991 1996



1995

**Työeläkejärjestelmän
tilastollinen
vuosikirja**

Osa II

Yksityisen sektorin työsuhteet

**ELÄKETURVAKESKUS
Helsinki 1996**

ISSN 0780-8593

Kirjapaino Lönnberg Oy 1996

ALKUSANAT

Työeläkejärjestelmän tilastollisen vuosikirjan toinen osa sisältää tietoja yksityisen sektorin työeläkelakien piirissä työsuhteessa olleista tai yrittäjätoimintaa harjoittaneista henkilöistä sekä näiden lakien mukaisen toiminnan rahoituksesta. Vuosikirjassa on myös tilastoja työeläkkeensaajien kokonaiseläkkeistä, kuntoutuksesta sekä Työeläkelaitosten liiton (TELAn) jäsenlaitoksiltaan keräämistä sijoitus- ja vakuutusmaksulainatilastoista.

Aikaisemmista vuosista poiketen tämä julkaisu ei sisällä työsuhdeaikaa ja eläkeprosenttia käsittelevää osaa. Seuraavan tilastointivuoden julkaisuun tiedot pyritään saamaan.

Vuoden 1995 aikana yksityisen sektorin työeläkelakien piirissä työskenteli yli 1,6 miljoonaa henkilöä. Edellisvuoteen verrattuna työsuhteessa olevien määrä lisääntyi 31 000 henkilöllä ja laman synkimmästä vuodesta 1993 lähes 40 000 henkilöllä. Lamasta elpyminen alkoi näkyä työsuhteisten määrän kasvuna jo vuonna 1994 ja näkyy edelleen vuoden 1995 luvuissa monin eri tavoin. Korkeimmillaan työllisyys oli noususuhdanteen huippuvuonna 1989. Tuolloin yksityisen sektorin piirissä työskenteli yli 1,9 miljoonaa henkilöä.

Julkaisun toimitustyöstä ovat vastanneet Maija Hiltunen, Anja Naukkarinen ja Leena Saarnio. Julkaisua koskevat kyselyt ja ehdotukset pyydetään osoittamaan työsuhdetietojen osalta Jari Kannistolle ja kokonaiseläketietojen osalta Maija Hiltuselle. Kuntoutustiedoista vastaa Leena Saarnio ja rahoitustiedoista Marja Kiviniemi. TELAn tilastoista kyselyt voi osoittaa Terttu Ojalalle Työeläkelaitosten Liittoon, puhelin 09 - 694 0621.

Helsingissä 17.12.1996

Eläketurvakeskus
Tilasto-osasto
PL 11
00065 Eläketurvakeskus

Puhelin: 09 - 1511


Sisällysluettelo

I	Yksityisen sektorin työsuhteet ja yrittäjätoiminta	7
II	Työeläkkeensaajien kokonaiseläkkeet	57
III	Yksityisen sektorin työeläkkeiden rahoitus	83
IV	Työeläkelakien mukainen kuntoutus	93
V	TELAn jäsenlaitosten sijoitustoiminta	99

Taulukoissa käytetyt symbolit:

- ei ilmoitettavaa
- .. tietoa ei julkaista tapausten vähäisyyden takia
- . tapausten esiintyminen loogisesti mahdotonta

I Yksityisen sektorin työsuhteet ja yrittäjätoiminta



Yksityisen sektorin työsuhteet ja yrittäjätoiminta

Yleistä

Tämä tilasto sisältää tietoja yksityisen sektorin työeläkelakien **TEL, MEL, LEL, TaEL, YEL** ja **MYEL** mukaisissa työsuhteissa työskennelleistä ja yrittäjätoimintaa harjoittaneista. Tilastossa ovat mukana tarkasteluvuonna näiden lakien piirissä työskennelleiden lisäksi myös henkilöt, jotka ovat kartuttaneet eläketurvaansa ennen tilastointivuotta. Pelkästään julkisella sektorilla eläketurvaansa kartuttaneet eivät kuulu tämän tilaston piiriin.

Työntekijäin eläkelaki (TEL) ja lyhytaikaisissa työsuhteissa olevien eläkelaki (LEL) tulivat voimaan 1.7.1962, yrittäjien eläkelaki (YEL) ja maatalousyrittäjien eläkelaki (MYEL) 1.1.1970, eräiden työsuhteessa olevien taiteilijoiden ja toimittajien eläkelaki (TaEL) 1.1.1986 ja merimieseläkelaki (MEL) 1.6.1956. Merimieseläkejärjestelmä liitettiin vuoden 1991 alusta yksityisen sektorin työeläkkeiden vastuunjakojärjestelmään. Tämän tilaston luvuissa merimieseläkelain piirissä työskennelleet ovat mukana vasta vuodesta 1992 lähtien.

Vanhin mukana oleva ikäryhmä on tilastointivuonna 65 vuotta täyttäneet. Tämä on yleinen eläkeikä työeläkejärjestelmän yksityisellä puolella.

Tilasto perustuu Eläketurvakeskuksen työsuhde- ja eläketapahtumarekistereihin ja se ajetaan tilastovuotta seuraavan vuoden lokakuun rekisteritilanteesta.

Taulukoiden luvuista

Vuoden 1995 aikana yksityisen sektorin piirissä työskenteli 1 623 000 henkilöä. Heistä viidennes oli yrittäjiä. Henkilöistä yli 70 prosenttia työskenteli TEL:n piirissä. Vuoteen 1994 verrattuna työsuhteessa olevien määrä lisääntyi 31 000 henkilöllä. Korkeimmillaan vuoden aikana työskennelleiden määrä oli vuonna 1989, noususuhdanteen huippuvuonna. Tuolloin yksityisen sektorin piirissä työskenteli yli 1,9 milj. henkilöä. Tilastointivuonna yksityisellä sektorilla työskenteli 328 000 henkilöä vähemmän kuin vuonna 1989. Vuosi 1993 oli erityisesti työllisyyden kannalta synkkä vuosi. Lamasta elpyminen alkoi vähitellen näkyä vuodesta 1994 lähtien jatkuen edelleen tasaisena kasvuna monin eri tavoin vuoden 1995 taulukoiden luvuissa.

Ensimmäisen kerran yksityisen sektorin piiriin tuli vuonna 1995 runsaat 58 000 henkilöä. Uusien työntekijöiden määrä yksityisellä sektorilla lisääntyi kahden vuoden aikana lähes puolella eli 29 000 henkilöllä. Erityisesti nuorten, alle 25-vuotiaiden osuus on lisääntynyt edellisvuosista.

Vuoden 1995 aikana alkoi 421 000 uutta TEL-työsuhdetta, kasvaen hieman edellisvuodesta. LEL- työsuhteessa olleiden määrä sensijaan laski edelleen. LEL:n piirissä työskennelleiden henkilöiden määrä on laskenut 1980- luvun puolivälin tasosta lähes puolella.

Ansioon suhteutettua päivärahaa sai vuonna 1995 noin 412 000 henkilöä. Korkeista työttömyysluvuista huolimatta ansiosidonnaista päivärahaa saaneiden määrä on kahden vuoden kuluessa pienentynyt 124 000 henkilöllä. Keskimääräinen henkilöä kohden laskettu avustuspäivien määrä oli 125 päivää.

Taulukoissa käytettyjä käsitteitä

Tilaston **henkilöpiiri** käsittää ne alle 66-vuotiaat, jotka

- ovat olleet tilastointivuonna TEL:n, MEL:n, LEL:n tai TaEL:n mukaisessa työsuhhteessa tai harjoittaneet YEL:n tai MYEL:n mukaista yrittäjätoimintaa tai
- ovat näiden lakien mukaisella eläkkeellä tai
- ovat eläketapahtuman sattuessa oikeutettuja näiden lakien mukaiseen eläkkeeseen.

Henkilö luokitellaan **työsuhteessa olevaksi**, mikäli hänellä on TEL:n, MEL:n, LEL:n tai TaEL:n mukainen työsuhde tai hän harjoittaa YEL:n tai MYEL:n mukaista yrittäjätoimintaa. Työsuhteiseksi luokitellaan myös henkilöt, jotka työsuhteessa ollessaan samanaikaisesti saavat vanhuuseläkettä alennetun eläkeiän perusteella, osa-aikaeläkettä tai luopumiseläkettä. Myös sukupolvenvaihdoseläkkeen, luopumiskorvauksen tai luopumistuen saaja luokitellaan työsuhteiseksi muun kuin MYEL-suhteen perusteella. Laki määräytyy aina työsuhteen mukaan riippumatta eläkkeen laista.

Työsuhteessa olevista eläkkeensaajista eläkettä täysitehoisena saavaa henkilöä ei tilastoida työsuhteessa olevaksi. Vapaakirjaeläkkeen saaja sitä vastoin katsotaan työsuhteessa olevaksi.

Tilastointivuonna 65 vuotta täyttäneet, jotka ovat lykänneet vanhuuseläkkeelle siirtymistään ja jatkavat työsuhteessaan, luokitellaan työsuhteisiksi.

Työsuhteella tarkoitetaan pääsääntöisesti TEL:n, MEL:n, LEL:n, TaEL:n, YEL:n ja MYEL:n piiriin kuuluvaa vanhuuseläkettä kartuttavaa työsuhdetta ja yrittäjätoimintaa. Työsuhteeksi katsotaan lisäksi myös alle 23-vuotiaan sekä 63 - 65-vuotiaan työsuhde, jos henkilöllä ei ole voimassa olevaa täysitehoista työeläkettä.

Ikä on tilastointivuosi miinus syntymävuosi.

TAULUKOT

1 Työeläkelakien piiriin kuuluvat henkilöt

Taulukoissa henkilöt on jaettu toisensa poissulkeviin joukkoihin työsuhde- ja eläketilanteen mukaan. Taulukot 1.4. a - f sisältävät TEL:n, MEL:n, LEL:n, TaEL:n, YEL:n ja MYEL:n vastaavat henkilöpiirit jaoteltuna viimeisen eläkelain mukaan toisensa poissulkeviksi joukoiksi. Jos henkilö on samanaikaisesti vakuutettu useamman työeläkelain mukaan, kirjataan hänet vain yhden lain piiriin. Lakien kirjaamisprioriteetti on TEL, MEL, YEL, MYEL, LEL, TaEL.

Henkilöt, jotka eivät ole eläkkeellä, luokitellaan sen lain piiriin kuuluviksi minkä mukaista eläkettä he saivat, jos eläketapahtuma sattuisi tilastointihetkellä. Eläkeläiset luokitellaan vastaavasti maksavan eläkelaitoksen lain mukaan.

Henkilön katsotaan olleen TEL-, MEL-, YEL- tai MYEL-suhteessa tilastointivuoden lopussa, jos hänellä tuolloin oli työsuhde, joka täytti kyseisessä laissa määrätty vähimmäisansio- ja odotusaikaehdot. TEL:ssä säädetty odotusaika on yksi kuukausi, YEL:ssä ja MYEL:ssä neljä kuukautta. YEL:n ja MYEL:n piiriin kuulumisen ehtona on lisäksi 18 vuoden iän täyttäminen. MEL:ssä ei ole rajoitusta työsuhteen keston tai vähimmäismäärän suhteen.

Henkilön katsotaan olleen LEL- tai TaEL-työsuhteessa tilastointivuoden lopussa, jos hänen vuoden aikana LEL:n tai TaEL:n piirissä ansaitsemiensa palkkojen summa ylittää ko. laeissa säädetyt vähimmäismäärät ja hänellä oli LEL- tai TaEL-ansioita tilastointivuoden joulukuussa.

LEL:n piiriin kuulumisen ehtona on, että vuosiansiot ylittävät ns. alemman rajatulon (3 424 markkaa vuonna 1995). Tulevan ajan huomioon ottamiseksi ansioiden on ylitettävä myös ns. ylempi rajatulo puolentoista vuoden aikana (13 696 markkaa vuonna 1995). Tämän seurauksena LEL:n piiriin tulee vuosittain huomattava määrä nuoria, joilla ei enää vuoden vaihteessa ole työeläkeoikeutta. Näin ollen he eivät varsinaisesti kuulu tämän tilaston piiriin. Taulukoissa, joissa kuvataan työeläkevakuutettujen henkilöpiiriä, he eivät olekaan mukana, mutta sisältyvät taulukoihin 4, joissa on tilastoitu vuoden aikana ensimmäisen kerran työeläkelakien piiriin tulleita.

TaEL:n piiriin tulevalta työsuhteelta edellytetään, että sen oletetaan jatkuvan korkeintaan vuoden. TaEL:ssa eläkkeeseen oikeuttaa jokainen sellainen kalenterivuosi, jolloin työntekijä on saanut lain piiriin kuuluvissa töissä ansioita vähintään tietyn rajatulon (6 510 mk vuonna 1995). TaEL:ssa työsuhteen todellisella kestolla ei ole merkitystä, vaan eläkkeeseen oikeuttavaa aikaa on jokainen kalenterivuosi, jona ansioraja ylittyy (ns. TaEL-kalenterivuosi).

Eläkeläiseksi henkilö luokitellaan omaan työuraan perustuvan TEL:n, MEL:n, LEL:n, TaEL:n, YEL:n tai MYEL:n mukaisen eläkkeen perusteella. Sukupolvenvaihdoseläke, luopumiseläke, luopumiskorvaus ja luopumistuki on yhdistetty MYEL:iin. Henkilöä, jolle eläke on maksettu kertasuorituksena, ei luokitella eläkeläiseksi.

Henkilö, jolla ei ole yksityisen sektorin työsuhdetta eikä eläkettä, on siirtynyt joko julkisen sektorin työsuhteeseen tai eläkkeelle tai työelämän ulkopuolelle.

2 ja 3 Työ- ja yrittäjäsuhhteessa olleet henkilöt

Lakiluokitus on työsuhteen lain mukainen. Sama henkilö voi kertaalleen esiintyä useammankin lain piirissä, jos hänellä on tilastointivuonna ollut useamman työeläkelain mukaisia työsuhteita.

4 ja 5 Työeläkejärjestelmän piiriin tulleet henkilöt ja alkaneet työsuhteet

Taulukkoon 4.1 ja 4.2 henkilö tilastoidaan, kun tilastointivuosi on ensimmäinen vuosi, jolloin hänelle on kirjattu yksityisen sektorin mukainen työsuhde.

Taulukkoon 4.3 ja 4.4 henkilö tilastoidaan, kun tilastointivuosi on ensimmäinen vuosi, jolloin hänelle on kirjattu tietyn lain mukainen työsuhde.

Mikäli henkilöllä alkaa työsuhteita samanaikaisesti useamman lain piirissä, hänet luokitellaan vain yhden lain mukaan. Lakien kirjaamisprioriteetti on TEL, MEL, YEL, MYEL, LEL, TaEL.

Taulukoihin 5 on tilastoitu alkaneet työ- ja yrittäjäsuhhteet sekä henkilöt, joilla alkoi TEL-työsuhde. Samalla henkilöllä voi vuoden aikana olla useita peräkkäisiä tai samanaikaisia työsuhteita, mistä johtuen työsuhteiden lukumäärä on henkilöiden lukumäärää suurempi.

6 ja 7 Työ- ja yrittäjäsuhteiden kesto

Työsuhteen **kesto** on sen alkamis- ja päättymispäivän tai tilastovuoden lopun välinen aika katkaistuna täysiin kuukausiin.

Eläkepalkka perustuu veron ennakonpidätyksen alaiseen ansioon. Se lasketaan siten, että työsuhteen neljästä viimeisestä kalenterivuodesta jätetään pois ne vuodet, joina TEL-indeksillä tarkistettujen kuukausiansioiden keskimäärä oli suurin ja pienin. Eläkepalkka on jäljelle jäävien kahden vuoden ansioiden keskimäärä kuukautta kohden. Jos työsuhde on jatkunut vain kolmen tai neljän kalenterivuoden aikana, työsuhteen alkamisvuotta ei oteta huomioon, ellei työsuhde ole kestänyt sinä vuonna vähintään kuutta kuukautta. Jos valittavana on vain kolme kalenterivuotta, niistä jätetään pois se, jonka indeksillä tarkistettu keskimääräinen kuukausiansio oli pienin. Tätä lyhyemmän työsuhteen eläkepalkka on kuukausiansioiden indeksillä tarkistettu keskiarvo.

MEL:ssä eläkepalkka määrätään kustakin työsuhteesta erikseen käyttäen enintään neljän viimeisen kalenterivuoden keskimääräistä ansiota kuukautta kohden.

Jos henkilön säännöllisenä pidettävä työaika sekä ansiot muuttuvat oleellisesti, esim. henkilön siirtyessä täysiaikaisesta työstä osa-aikaiseen tai päinvastoin, jaeetaan työsuhde erillisiksi jaksoiksi eli tehdään ns. tekninen katkaisu. Tällöin eläke lasketaan erikseen täysiaikaisen ja osa-aikaisen jakson osalta. Eläke vastaa näin paremmin ansiotasoa. Mikäli työsuhteeseen on tehty em. tekninen katkaisu, tulkitaan työsuhteet kahdeksi erilliseksi työsuhteeksi. TEL:n piirissä tällainen tekninen katkaisu on voitu tehdä 1.1.1985 lähtien ja YEL:n piiriin kuuluvissa yrittäjäsuhteissa 1.1.1989 alkaen.

8 LEL- ja TaEL-työsuhteet

Taulukoissa 8.1 ja 8.3 on tilastoitu henkilöt, jotka olivat tilastointivuonna LEL-työsuhteessa ja joilla oli ko. vuoden lopussa LEL:n mukainen eläkeoikeus. Taulukoissa 8.2 ja 8.4 on esitetty näiden henkilöiden keskimääräiset LEL-palkat.

Taulukoissa 8.5 ja 8.6 on taulukoitu tilastointivuonna TaEL-työsuhteessa olleita henkilöitä ja heidän keskipalkkojaan. Taulukoissa on tilastoitu erikseen henkilöt, joiden työsuhde on kartuttanut eläketurvaa eli TaEL-ansioita oli yli rajatulon (taulukot a) ja erikseen henkilöt, joiden TaEL-ansiot ovat jääneet alle rajatulon (taulukot b). Katso TaEL-rajatulo sivulta 11.

Vaikka henkilö olisi yhden kalenterikuukauden aikana useassa LEL- tai TaEL-työsuhteessa, hänelle kirjataan siitä vain yksi LEL-tai TaEL-kuukausi. Vastaavasti LEL- tai TaEL-palkalla tarkoitetaan kalenterikuukauden aikana tehdystä työstä maksettujen palkkojen summaa.

Taulukoissa 8.6 on tilastoitu ammattiryhmittäin henkilöt, jotka olivat tilastovuonna TaEL:n piiriin kuuluvassa työsuhteessa.

TaEL:n piiriin kuuluvat seuraavat ammattiryhmät:

- muusikot
- näyttelijät, tanssijat, ohjaajat, dramaturgit, koreografit, pukusuunnittelijat, lavastaja ja muut esiintyvät taiteilijat

- sanoma- ja aikakauslehden toimittajat, toimitukselliset avustajat ja muun painomenetelmällä aikaansaadun teoksen valmistajat
- radio- ja televisio-ohjelmien toimittajat, kuuluttajat ja taiteelliset avustajat
- kielenkääntäjät, tulkit ja oppaat
- valokuvan ja elokuvan valmistukseen osallistuvat kuvaajat, leikkaajat ja taiteelliset avustajat

9 ja 10 Ansioon suhteutettua päivärahaa saaneet

Ansioon suhteutetulla päivärahalta tarkoitetaan valtakunnallista työttömyyskassoista annetun lain mukaista päiväavustusta, jota maksetaan myös osapäivätyössä olevalle henkilölle.

11 Työeläkelisiä

Työttömyysoikeus muuttui 1.1.1994 työeläkeliseksi. TEL-, LEL- ja TaEL-eläkkeitä, joissa eläketapahtuma on sattunut 1.1.1994 tai sen jälkeen voidaan korottaa työeläkelisillä. Työeläkelisiin oikeuttavat mm. ansioon suhteutetut päivärahat, kuntoutusrahat sekä erillaiset koulutuset. Yrittäjien eläkkeissä työeläkelisiin oikeuttavat ainoastaan kuntoutusetuudet.

Taulukossa on tilastoitu työeläkelisiin oikeuttavaa kuntoutusta tai koulutusta saavat sekä keskimääräiset kuntoutus- ja koulutuspäivät.

12 Kuolleisuusluvut

Kuolleisuusluvut on laskettu kaikista yksityisellä sektorilla työeläketurvaa kartuttaneista henkilöistä riippumatta työsuhde- tai eläketilanteesta. Väestöpohja on taulukon 1.4 määrittelemä joukko.

Kuolleisuusluvut on laskettu tilastointivuoden keskiväkilukuun suhteutettuna. Kuolleisuus on ilmoitettu kuolleiden määrä tuhatta henkeä kohti. Laki on viimeisen työeläkelain mukainen.

Kuolleisuusluvut on laskettu seuraavien kaavojen mukaan:

$$m_x^v = \frac{d_x^v}{p_x^v}$$

missä m_x^v = kuolleisuus 5-vuotiskäryhmässä x vuonna v

d_x^v = vuonna v kuolleiden henkilöiden lukumäärä 5-vuotiskäryhmässä x. Ikä on tilastovuoden ja syntymävuoden erotus.

p_x^v = yksityisellä sektorilla työeläketurvaa kartuttaneiden henkilöiden keskiväkiluku 5-vuotiskäryhmässä x vuonna v. Keskiväkiluku on laskettu vuoden v lopun ja edellisen vuoden lopun henkilöiden määrien aritmeettisena keskiarvona.

Vakiointi

Koska eri työeläkelakien piiriin kuuluvien väestöryhmien ikärakenteet ovat hyvin erilaiset, on kuolleisuuksia kuvaavissa tilastoissa esitetty myös ilmiöitä kuvaavat ikävakioidut tunnusluvut. Vakiointimenettelynä on käytetty suoraa ikävakiointia ja standardiväestönä on käytetty vuoden 1978 koko väestöä.

Ikävakioitu kuolleisuusluku on laskettu seuraavan kaavan mukaan:

$$\frac{\sum p_x^s m_x}{\sum p_x^s}$$

missä p_x^s = ikäryhmän x suuruus standardiväestössä ja

$$m_x = \frac{d_x}{p_x}$$

missä d_x = kuolleiden määrä vertailtavan väestön ikäryhmässä x

p_x = ikäryhmän x suuruus vertailtavassa väestössä

Kuvioluettelo

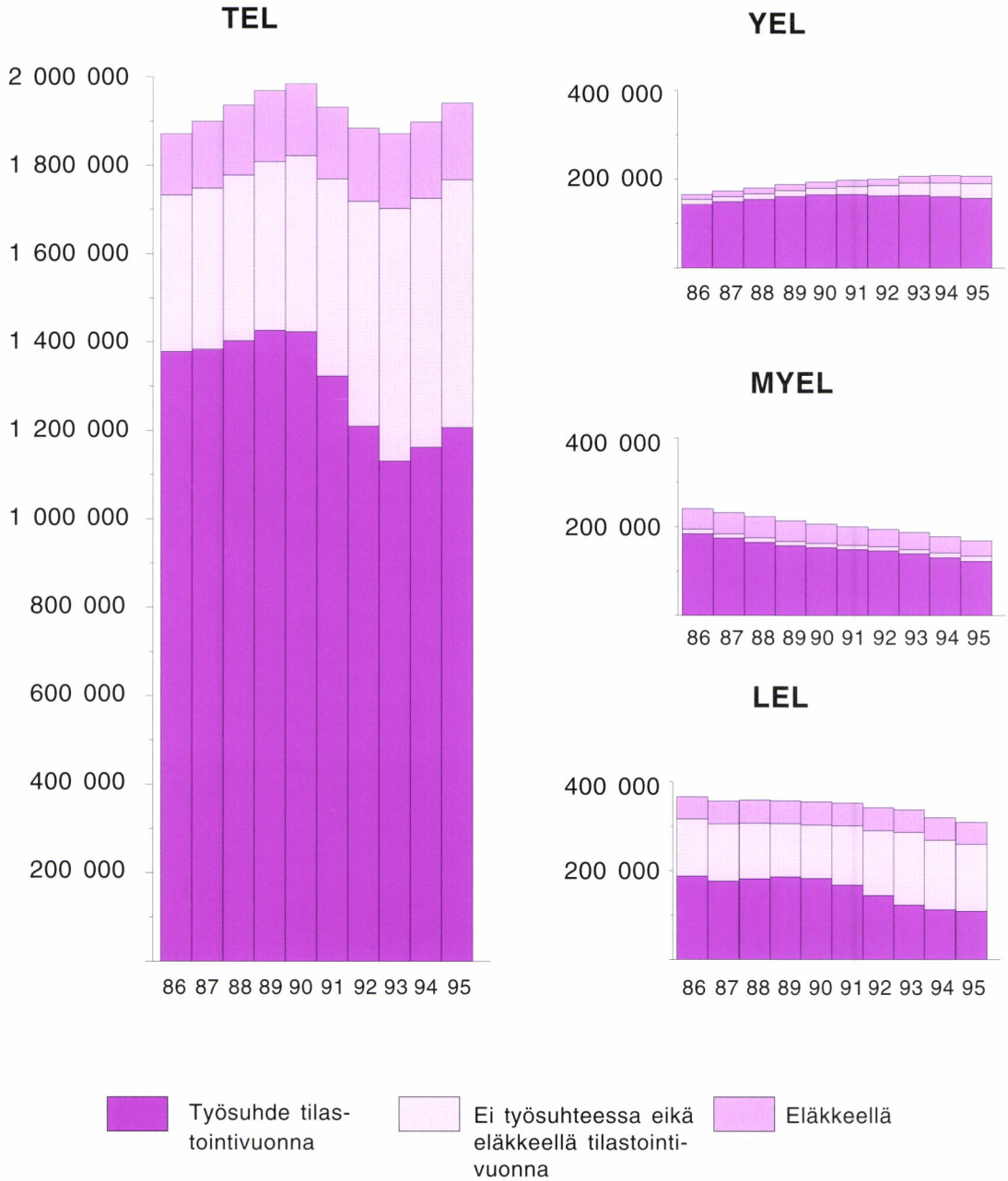
- 1 Työeläkelakien TEL, LEL, YEL ja MYEL piiriin vuosina 1986 - 1995 kuuluneet alle 65-vuotiaat henkilöt 17
- 2 Yksityisen sektorin piiriin kuuluneet 15 - 64 -vuotiaat sekä vastaava sosiaalivakuutettu väestö ikävuosittain vuoden 1995 lopussa 18
- 3 Yksityisen sektorin piiriin kuuluneiden 15 - 64 -vuotiaiden osuus vastaavasta sosiaalivakuutetusta väestöstä vuoden 1995 lopussa 19

Taulukkoluetelo


1.1	Työeläkelakien TEL, MEL, LEL, TaEL, YEL tai MYEL piiriin 31.12. kuuluneet henkilöt vuosina 1986 - 1995	20
1.2	Työeläkelakien TEL, MEL, LEL, TaEL, YEL tai MYEL piiriin 31.12.1995 kuuluneet henkilöt	21
1.3	Työeläkelakien piiriin vuosina 1986 - 1995 kuuluneet henkilöt työeläkelain mukaan	22
1.4	Työeläkelakien TEL, MEL, LEL, TaEL, YEL tai MYEL piiriin vuonna 1994 kuuluneet henkilöt	23
a	Työntekijäin eläkelaki TEL	24
b	Merimieseläkelaki MEL	25
c	Yrittäjien eläkelaki YEL	26
d	Maatalousyrittäjien eläkelaki MYEL	27
e	Lyhytaikaisissa työsuhteissa olevien työntekijäin eläkelaki LEL	28
f	Eräiden työsuhteessa olevien taitelijoiden ja toimittajien eläkelaki TaEL	29
2	Vuosina 1986 - 1995 työeläkelakien mukaisessa työ- tai yrittäjäsuhteessa olleet henkilöt työeläkelain mukaan	30
3	Vuosien 1986 - 1995 lopussa työeläkelakien mukaisessa työ- tai yrittäjäsuhteessa olleet henkilöt työeläkelain mukaan	30
4.1	Vuosina 1986 - 1995 ensimmäisen kerran yksityisen sektorin työeläkejärjestelmän piiriin tulleet henkilöt työeläkelain mukaan	30
4.2	Vuonna 1995 ensimmäisen kerran yksityisen sektorin työeläkejärjestelmän piiriin tulleet henkilöt työeläkelain mukaan	31
4.3	Vuosina 1986 - 1995 ensimmäisen kerran jonkin tietyn lain piiriin tulleet henkilöt	32
4.4	Vuonna 1995 ensimmäisen kerran jonkin tietyn lain piiriin tulleet henkilöt...	32
5.1	Vuosina 1986 - 1995 alkaneet työ- ja yrittäjäsuhteet sekä henkilöt, joilla alkoi TEL-työsuhde	33
5.2	Vuonna 1995 alkaneet työ- ja yrittäjäsuhteet sekä henkilöt, joilla alkoi TEL-työsuhde	34
6	Vuoden 1995 lopussa voimassa olleet työ- ja yrittäjäsuhteet keston mukaan	
a	TEL	35
b	YEL	36
c	MYEL	37
7.1	Vuosina 1986 - 1995 päättyneet TEL-työsuhteet keston mukaan	38
7.2	Vuosina 1986 - 1995 päättyneet yrittäjäsuhteet	38
7.3	Vuonna 1995 päättyneiden TEL-työsuhteiden eläkepalkat työsuhteen keston mukaan	39





7.4	Vuonna 1995 päättyneet työ- ja yrittäjäsuhteet keston mukaan	
	a TEL	40
	b YEL	41
	c MYEL	42
8.1	Vuosina 1987 - 1995 LEL-työsuhteessa alle 65-vuotiaina olleet henkilöt kuukausittain	43
8.2	Vuosina 1987 - 1995 alle 65-vuotiaiden ansaitsemat LEL-keskipalkat kuukausittain	44
8.3	Vuosina 1987 - 1995 LEL-työsuhteessa alle 65-vuotiaina olleet henkilöt ikäryhmittäin	45
8.4	Vuosina 1987 - 1995 alle 65-vuotiaiden ansaitsemat LEL-keskipalkat ikäryhmittäin	46
8.5	Vuonna 1995 TaEL-työsuhteessa alle 65-vuotiaina olleet henkilöt sekä näiden keskipalkat kuukausittain	
	a Rajatulon ylittäneet henkilöt	47
	b Rajatulon alittaneet henkilöt	47
8.6	Vuonna 1995 TaEL-työsuhteessa alle 65-vuotiaina olleet henkilöt ammattiryhmittäin	
	a Rajatulon ylittäneet henkilöt	48
	b Rajatulon alittaneet henkilöt	49
9.1	Ansioon suhteutettua päivärahaa vuosina 1987 - 1995 saaneet henkilöt	50
9.2	Ansioon suhteutettua päivärahaa vuosina 1987 - 1995 saaneiden henkilöiden keskimääräiset avustuspäivät	51
10.1	Ansioon suhteutettua päivärahaa vuosina 1987 - 1995 saaneet henkilöt Tilastovuonna myös työsuhteessa olleet henkilöt	52
10.2	Ansioon suhteutettua päivärahaa saaneiden henkilöiden osuudet tilastovuonna työsuhteessa olleista vuosina 1987 - 1995, prosentteina Tilastovuonna myös työsuhteessa olleet henkilöt	53
11	Työeläkelisään oikeuttavat keskimääräiset kuntoutus- ja koulutuspäivät vuonna 1995	54
12.1	Kuolleet tuhatta henkeä kohti työeläkejärjestelmän yksityisellä sektorilla iän ja sukupuolen mukaan vuosina 1987 - 1995	55
12.2	Kuolleet tuhatta henkeä kohti työeläkejärjestelmän yksityisellä sektorilla työeläkelain ja sukupuolen mukaan vuosina 1987 - 1995	56

Kuvio 1 Työeläkelakien TEL, LEL, YEL ja MYEL piiriin vuosina 1986 - 1995 kuuluneet alle 65-vuotiaat henkilöt



Kuvio 2 Yksityisen sektorin piiriin kuuluneet 15 - 64 -vuotiaat sekä vastaava sosiaalivakuutettu väestö ikävuosittain vuoden 1995 lopussa



	Koko sosiaalivakuutettu 15 - 64 -vuotias väestö	3 413 000
	Työsuhde vuonna 1995	1 609 000
	Työsuhde ennen vuotta 1995	774 000
	Eläkkeellä 31.12.1995	296 000
	Ei yksityisen sektorin piirissä oleva väestö	735 000

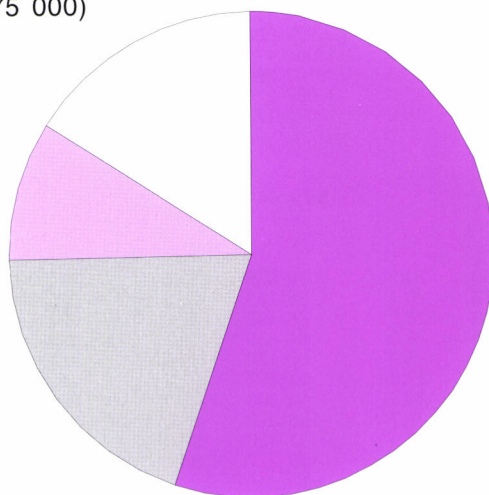
Kuvio 3 Yksityisen sektorin piiriin kuuluneiden 15 - 64 -vuotiaiden osuus vastaavasta sosiaalivakuutetusta väestöstä vuoden 1995 lopussa

MIEHET

Ei yksityisen sektorin
työläkelakien piirissä
oleva väestö (275 000)

Eläkkeellä 31.12.1995
(160 000)

Työsuhde ennen
vuotta 1995 (337 000)



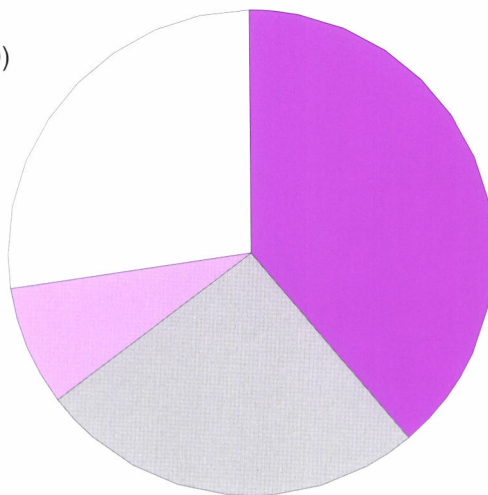
Työsuhde
vuonna 1995
(952 000)

NAISET

Ei yksityisen sektorin
työläkelakien piirissä
oleva väestö (459 000)

Eläkkeellä 31.12.1995
(135 000)

Työsuhde ennen
vuotta 1995 (437 000)



Työsuhde
vuonna 1995
(657 000)

1.1 Työeläkelakien TEL, MEL, LEL, TaEL, YEL tai MYEL piiriin 31.12. kuuluneet henkilöt vuosina 1986 - 1995

Vuosi	Työsuhde 31.12.		Ei työsuhdetta eikä eläkkeellä 31.12. 1)		Eläkkeellä 31.12.		Yhteensä	
	Lkm	%	Lkm	%	Lkm	%	Lkm	%
1986	1 563 312	57,9	827 146	30,7	307 783	11,4	2 698 241	100,0
1987	1 564 806	57,2	847 172	31,0	322 465	11,8	2 734 443	100,0
1988	1 582 805	57,3	849 131	30,8	329 430	11,9	2 761 366	100,0
1989	1 603 965	57,4	859 095	30,8	330 520	11,8	2 793 580	100,0
1990	1 570 705	56,0	904 115	32,2	332 509	11,8	2 807 329	100,0
1991	1 447 093	52,6	974 800	35,4	330 089	12,0	2 751 982	100,0
1992	1 328 220	49,0	1 050 470	38,8	331 916	12,2	2 710 606	100,0
1993	1 265 024	46,8	1 103 390	40,8	336 115	12,4	2 704 529	100,0
1994	1 291 675	47,9	1 067 229	39,6	339 358	12,6	2 698 262	100,0
1995	1 312 259	48,2	1 073 172	39,4	336 026	12,3	2 721 457	100,0

55 - 64-vuotiaat

1986	130 290	30,3	89 659	20,8	210 320	48,9	430 269	100,0
1987	123 188	28,4	88 183	20,3	222 617	51,3	433 988	100,0
1988	121 946	28,2	86 498	20,0	224 632	51,9	433 076	100,0
1989	125 478	28,9	84 835	19,5	224 589	51,6	434 902	100,0
1990	126 332	28,9	87 125	19,9	224 152	51,2	437 609	100,0
1991	120 886	27,5	97 777	22,3	220 598	50,2	439 261	100,0
1992	109 413	24,6	114 003	25,6	221 537	49,8	444 953	100,0
1993	103 195	22,7	128 273	28,2	223 823	49,2	455 291	100,0
1994	103 761	22,5	131 426	28,5	226 564	49,1	461 751	100,0
1995	100 970	21,9	139 277	30,1	221 741	48,0	461 988	100,0

Ks. työsuhteen määrittely sivulla 10.

MEL:n piiriin kuuluneet henkilöt ovat mukana vuodesta 1992 lähtien. Tietojen yhdistelyssä esiintyneiden ongelmien vuoksi vuosina 1992 ja 1993 MEL:n mukaista eläkettä saavista puuttuu noin 2 300 henkilöä.

1) Henkilöt, joilla on ennen tilastointiajankohtaa (31.12.) ollut työeläkelakien piiriin kuulunut työsuhde.

1.2 Työeläkelakien TEL, MEL, LEL, TaEL, YEL tai MYEL piiriin 31.12.1995 kuuluneet henkilöt

Ikä	Työsuhde 31.12.		Ei työsuhdetta eikä eläkkeellä 31.12. 1)		Eläkkeellä 31.12.		Yhteensä	
	Lkm	%	Lkm	%	Lkm	%	Lkm	%
Kaikki								
- 19	18 322	28,9	45 059	71,1	7	-	63 388	100,0
20 - 24	83 535	52,1	76 630	47,8	202	0,1	160 367	100,0
25 - 29	153 980	57,9	111 094	41,7	1 068	0,4	266 142	100,0
30 - 34	187 854	57,5	136 227	41,7	2 721	0,8	326 802	100,0
35 - 39	192 055	57,4	136 847	40,9	5 526	1,7	334 428	100,0
40 - 44	205 524	56,7	146 052	40,3	11 093	3,1	362 669	100,0
45 - 49	221 875	54,7	161 966	39,9	21 948	5,4	405 789	100,0
50 - 54	148 082	49,8	117 849	39,7	31 195	10,5	297 126	100,0
55 - 59	75 545	30,3	103 874	41,7	69 691	28,0	249 110	100,0
60 - 64	25 425	11,9	35 403	16,6	152 050	71,4	212 878	100,0
65	62	0,1	2 171	5,1	40 525	94,8	42 758	100,0
Kaikki	1 312 259	48,2	1 073 172	39,4	336 026	12,3	2 721 457	100,0
Miehet								
- 19	9 861	28,5	24 757	71,5	6	-	34 624	100,0
20 - 24	49 485	55,8	39 021	44,0	150	0,2	88 656	100,0
25 - 29	95 561	63,9	53 284	35,6	768	0,5	149 613	100,0
30 - 34	118 304	65,4	60 661	33,5	1 856	1,0	180 821	100,0
35 - 39	120 597	65,1	61 131	33,0	3 643	2,0	185 371	100,0
40 - 44	123 518	62,6	66 960	33,9	6 926	3,5	197 404	100,0
45 - 49	130 085	59,7	74 452	34,2	13 372	6,1	217 909	100,0
50 - 54	85 485	54,0	54 715	34,6	18 139	11,5	158 339	100,0
55 - 59	42 871	33,2	48 407	37,5	37 766	29,3	129 044	100,0
60 - 64	14 766	13,7	15 309	14,2	77 640	72,1	107 715	100,0
65	45	0,2	988	4,7	19 864	95,1	20 897	100,0
Kaikki	790 578	53,8	499 685	34,0	180 130	12,3	1 470 393	100,0
Naiset								
- 19	8 461	29,4	20 302	70,6	1	-	28 764	100,0
20 - 24	34 050	47,5	37 609	52,4	52	0,1	71 711	100,0
25 - 29	58 419	50,1	57 810	49,6	300	0,3	116 529	100,0
30 - 34	69 550	47,6	75 566	51,8	865	0,6	145 981	100,0
35 - 39	71 458	47,9	75 716	50,8	1 883	1,3	149 057	100,0
40 - 44	82 006	49,6	79 092	47,9	4 167	2,5	165 265	100,0
45 - 49	91 790	48,9	87 514	46,6	8 576	4,6	187 880	100,0
50 - 54	62 597	45,1	63 134	45,5	13 056	9,4	138 787	100,0
55 - 59	32 674	27,2	55 467	46,2	31 925	26,6	120 066	100,0
60 - 64	10 659	10,1	20 094	19,1	74 410	70,8	105 163	100,0
65	17	0,1	1 183	5,4	20 661	94,5	21 861	100,0
Kaikki	521 681	41,7	573 487	45,8	155 896	12,5	1 251 064	100,0

Ks. työsuhteen määrittely sivulla 10.

1) Henkilöt, joilla on ennen tilastointiajankohtaa (31.12.) ollut työeläkelakien piiriin kuulunut työsuhde.

1.3 Työeläkelakien piiriin vuosina 1986 - 1995 kuuluneet henkilöt työeläkelain mukaan

Vuosi	Työsuhde tilastovuonna				Ei työsuhdetta tilastovuonna			Yhteensä
	Työsuhde 31.12.	Ei työsuhdetta 31.12.			Eläk- keellä 31.12.	Ei eläk- keellä 31.12.	Kuollut tilasto- vuonna	
		Eläk- keellä 31.12.	Ei eläk- keellä 31.12.	Kuollut tilasto- vuonna				
Koko yksityinen sektori 1)								
1986	1 563 312	22 036	321 810	2 956	285 747	505 336	7 802	2 708 999
1987	1 564 806	19 069	328 721	2 818	303 396	518 451	7 833	2 745 094
1988	1 584 385	16 728	319 935	2 880	312 702	527 616	7 927	2 772 173
1989	1 603 965	16 381	327 941	2 875	314 139	531 154	8 045	2 804 500
1990	1 570 705	16 936	353 897	2 962	315 573	550 218	7 963	2 818 254
1991	1 447 093	15 909	359 695	2 720	314 180	615 105	7 932	2 762 634
1992	1 328 220	15 796	344 285	2 327	316 120	706 185	8 073	2 721 006
1993	1 265 024	13 646	304 004	2 002	322 469	799 386	8 125	2 714 656
1994	1 291 675	12 547	286 420	1 822	326 811	780 809	7 877	2 707 961
1995	1 312 259	11 685	297 633	1 751	324 341	775 539	8 160	2 731 368
TEL								
1986	1 125 456	9 468	247 122	1 656	157 750	351 623	3 781	1 896 856
1987	1 133 848	7 504	248 875	1 562	170 705	363 963	3 940	1 930 397
1988	1 155 811	6 474	242 897	1 675	177 978	374 162	3 965	1 962 962
1989	1 170 624	7 040	251 233	1 609	180 783	380 904	4 216	1 996 409
1990	1 152 616	7 040	266 194	1 694	184 036	397 350	4 125	2 013 055
1991	1 056 402	7 068	261 777	1 545	184 679	445 005	4 174	1 960 650
1992	958 330	6 692	247 327	1 323	187 796	507 187	4 315	1 912 970
1993	910 657	5 792	216 598	1 177	193 275	570 409	4 444	1 902 352
1994	944 539	5 740	213 914	1 113	198 024	562 077	4 173	1 929 580
1995	976 864	5 224	227 365	1 090	198 346	559 548	4 503	1 972 940
YEL								
1986	138 720	1 899	6 786	331	15 600	12 688	460	176 484
1987	143 618	1 598	6 608	341	16 968	13 804	471	183 408
1988	147 313	1 484	7 698	329	17 811	14 484	461	189 580
1989	153 484	1 525	7 927	347	18 408	15 602	485	197 778
1990	156 341	1 512	9 208	347	18 871	16 827	504	203 610
1991	153 748	1 495	12 523	358	19 212	20 058	499	207 893
1992	148 657	1 556	14 464	307	19 730	24 992	474	210 180
1993	150 998	1 687	12 813	287	20 569	30 118	493	216 965
1994	149 133	1 720	11 444	246	21 687	33 178	512	217 920
1995	147 123	1 509	10 485	253	22 266	34 841	540	217 017
MYEL								
1986	175 777	7 347	6 016	489	55 458	12 074	1 050	258 211
1987	165 126	6 938	6 987	469	57 095	11 804	956	249 375
1988	159 319	5 651	4 298	438	57 539	11 330	958	239 533
1989	153 517	4 331	3 586	382	55 626	11 143	920	229 505
1990	147 973	4 647	4 356	345	52 936	10 801	858	221 916
1991	144 866	3 682	3 705	359	50 905	11 274	775	215 566
1992	139 301	4 820	4 646	356	48 028	11 621	732	209 504
1993	132 457	3 942	6 008	319	47 329	11 795	690	202 540
1994	125 293	3 252	4 448	263	45 842	13 140	639	192 877
1995	116 591	3 212	5 171	221	43 482	13 749	607	183 033
LEL 2)								
1986	120 306	3 313	60 055	475	56 939	128 951	2 511	372 550
1987	118 665	3 025	64 017	443	58 585	127 709	2 461	374 905
1988	118 261	3 110	62 422	435	59 314	125 698	2 540	371 780
1989	121 915	3 475	62 353	528	59 221	120 847	2 417	370 756
1990	109 183	3 724	70 998	568	59 588	121 635	2 468	368 164
1991	87 549	3 654	78 424	454	59 214	133 909	2 465	365 669
1992	70 243	2 682	72 623	322	59 352	147 229	2 472	354 923
1993	59 036	2 146	63 146	204	59 865	164 693	2 396	351 486
1994	60 810	1 704	51 661	190	59 275	156 568	2 462	332 670
1995	59 067	1 596	49 679	171	58 260	151 615	2 405	322 793

- 1) Luvuissa mukana TaEL:n piiriin kuuluvat ja vuodesta 1992 alkaen MEL:n piiriin kuuluvat. Tietojen yhdistelyssä esiintyvien ongelmien vuoksi vuosina 1992 ja 1993 MEL:n mukaista eläkettä saavista puuttuu noin 2 300 henkilöä.
- 2) Henkilön katsotaan olleen LEL-työsuhteessa 31.12., jos hänen vuoden aikana ansaitsemansa LEL-palkat ylittivät eläkkeen karttumisen ehtona olevan vähimmäismäärän ja joulukuun oli LEL-palkkakuukausi. Ks. LEL:ia koskevia määräyksiä sivulla 11.

1.4 Työeläkelakien TEL, MEL, LEL, TaEL, YEL tai MYEL piiriin vuonna 1995 kuuluneet henkilöt

Ikä	Työsuhde vuonna 1995			Ei työsuhdetta vuonna 1995 1)			Yhteensä	
	Työsuhde 31.12.1995	Ei työsuhdetta 31.12.1995			Eläk- keellä 31.12. 2)	Ei eläk- keellä 31.12.		Kuollut tilasto- vuonna
		Eläk- keellä 31.12.	Ei eläk- keellä 31.12.	Kuollut tilasto- vuonna				
Kaikki								
- 17	4 091	-	14 874	4	-	56	-	19 025
18 - 19	14 231	-	29 995	13	7	134	3	44 383
20 - 24	83 535	1	71 129	48	201	5 501	17	160 432
25 - 29	153 980	13	44 701	70	1 055	66 393	104	266 316
30 - 34	187 854	30	30 949	104	2 691	105 278	233	327 139
35 - 39	192 055	50	24 843	146	5 476	112 004	361	334 935
40 - 44	205 524	88	23 070	207	11 005	122 982	650	363 526
45 - 49	221 875	169	22 982	371	21 779	138 984	1 090	407 250
50 - 54	148 082	304	17 191	378	30 891	100 658	1 166	298 670
55 - 59	75 545	3 909	13 570	241	65 782	90 304	1 539	250 890
60	7 513	1 289	1 486	32	25 832	9 377	422	45 951
61	5 978	888	875	33	28 591	6 657	416	43 438
62	4 654	701	646	37	28 577	5 574	423	40 612
63	3 834	833	579	19	31 474	5 145	508	42 392
64	3 446	477	310	29	33 388	4 754	575	42 979
65	62	2 933	433	19	37 592	1 738	653	43 430
Kaikki	1 312 259	11 685	297 633	1 751	324 341	775 539	8 160	2 731 368
Miehet								
- 17	2 271	-	8 479	3	-	28	-	10 781
18 - 19	7 590	-	16 177	13	6	73	3	23 862
20 - 24	49 485	1	36 447	44	149	2 574	14	88 714
25 - 29	95 561	8	24 309	57	760	28 975	82	149 752
30 - 34	118 304	21	16 910	93	1 835	43 751	175	181 089
35 - 39	120 597	29	14 126	122	3 614	47 005	265	185 758
40 - 44	123 518	47	13 540	168	6 879	53 420	478	198 050
45 - 49	130 085	72	13 498	287	13 300	60 954	817	219 013
50 - 54	85 485	143	9 414	288	17 996	45 301	849	159 476
55 - 59	42 871	1 933	7 266	192	35 833	41 141	1 096	130 332
60	4 266	653	727	25	13 496	4 144	316	23 627
61	3 409	453	444	22	14 596	2 877	309	22 110
62	2 773	356	321	25	14 657	2 347	308	20 787
63	2 266	430	288	16	15 825	2 093	378	21 296
64	2 052	277	163	24	16 897	1 905	412	21 730
65	45	1 652	258	16	18 212	730	461	21 374
Kaikki	790 578	6 075	162 367	1 395	174 055	337 318	5 963	1 477 751
Naiset								
- 17	1 820	-	6 395	1	-	28	-	8 244
18 - 19	6 641	-	13 818	-	1	61	-	20 521
20 - 24	34 050	-	34 682	4	52	2 927	3	71 718
25 - 29	58 419	5	20 392	13	295	37 418	22	116 564
30 - 34	69 550	9	14 039	11	856	61 527	58	146 050
35 - 39	71 458	21	10 717	24	1 862	64 999	96	149 177
40 - 44	82 006	41	9 530	39	4 126	69 562	172	165 476
45 - 49	91 790	97	9 484	84	8 479	78 030	273	188 237
50 - 54	62 597	161	7 777	90	12 895	55 357	317	139 194
55 - 59	32 674	1 976	6 304	49	29 949	49 163	443	120 558
60	3 247	636	759	7	12 336	5 233	106	22 324
61	2 569	435	431	11	13 995	3 780	107	21 328
62	1 881	345	325	12	13 920	3 227	115	19 825
63	1 568	403	291	3	15 649	3 052	130	21 096
64	1 394	200	147	5	16 491	2 849	163	21 249
65	17	1 281	175	3	19 380	1 008	192	22 056
Kaikki	521 681	5 610	135 266	356	150 286	438 221	2 197	1 253 617

Ks. työsuhteen määrittely sivulla 10.

1) Henkilöt, joilla on ennen tilastointivuotta ollut työeläkelakien piiriin kuulunut työsuhde.

1.4 Työeläkelakien TEL, MEL, LEL, TaEL, YEL tai MYEL piiriin vuonna 1995 kuuluneet henkilöt

a Työntekijäin eläkelaki TEL

Ikä	Työsuhde vuonna 1995			Ei työsuhdetta vuonna 1995			Yhteensä
	Työsuhde 31.12.1995	Ei työsuhdetta 31.12.1995		Eläk- keellä 31.12.	Ei eläk- keellä 31.12.	Kuollut tilasto- vuonna	
		Eläk- keellä 31.12.	Ei eläk- keellä 31.12.				
Kaikki							
- 17	3 621	-	13 984	3	-	-	17 608
18 - 19	12 281	-	27 081	11	6	57	39 439
20 - 24	71 474	-	61 072	37	133	3 873	136 603
25 - 29	126 833	8	35 149	48	720	50 834	213 663
30 - 34	146 781	21	21 952	72	1 746	80 330	251 049
35 - 39	144 344	32	16 410	102	3 554	81 784	246 439
40 - 44	150 184	55	14 373	125	6 983	87 363	259 444
45 - 49	157 861	113	14 020	228	13 732	99 056	285 624
50 - 54	103 556	201	10 912	250	19 218	70 467	205 275
55 - 59	48 181	1 745	9 538	142	38 366	63 772	162 575
60	4 005	742	1 068	19	15 922	6 439	28 411
61	2 995	402	608	14	17 993	4 521	26 753
62	2 119	340	433	19	17 783	3 735	24 642
63	1 395	433	411	5	19 141	3 369	25 043
64	1 216	168	172	11	20 354	3 064	25 273
65	18	964	182	4	22 695	884	25 099
Kaikki	976 864	5 224	227 365	1 090	198 346	559 548	1 972 940
Miehet							
- 17	1 915	-	7 808	2	-	-	9 725
18 - 19	6 059	-	14 057	11	5	33	20 168
20 - 24	40 194	-	29 400	36	87	1 679	71 407
25 - 29	75 478	3	17 121	37	471	18 777	111 938
30 - 34	88 810	14	10 030	63	1 052	27 510	127 578
35 - 39	87 149	17	7 601	84	2 015	27 263	124 261
40 - 44	85 423	29	6 741	95	3 650	29 645	125 799
45 - 49	87 385	39	6 637	163	6 993	33 785	135 396
50 - 54	56 706	94	5 134	178	9 512	24 936	96 980
55 - 59	25 568	850	4 493	110	18 075	23 304	72 900
60	2 100	342	453	15	7 192	2 341	12 582
61	1 549	193	271	7	8 042	1 592	11 793
62	1 123	160	187	16	7 880	1 263	10 760
63	718	196	184	4	8 255	1 126	10 682
64	636	92	85	9	8 907	995	10 913
65	13	461	103	4	9 463	277	10 549
Kaikki	560 826	2 490	110 305	834	91 599	194 526	963 431
Naiset							
- 17	1 706	-	6 176	1	-	-	7 883
18 - 19	6 222	-	13 024	-	1	24	19 271
20 - 24	31 280	-	31 672	1	46	2 194	65 196
25 - 29	51 355	5	18 028	11	249	32 057	101 725
30 - 34	57 971	7	11 922	9	694	52 820	123 471
35 - 39	57 195	15	8 809	18	1 539	54 521	122 178
40 - 44	64 761	26	7 632	30	3 333	57 718	133 645
45 - 49	70 476	74	7 383	65	6 739	65 271	150 228
50 - 54	46 850	107	5 778	72	9 706	45 531	108 295
55 - 59	22 613	895	5 045	32	20 291	40 468	89 675
60	1 905	400	615	4	8 730	4 098	15 829
61	1 446	209	337	7	9 951	2 929	14 960
62	996	180	246	3	9 903	2 472	13 882
63	677	237	227	1	10 886	2 243	14 361
64	580	76	87	2	11 447	2 069	14 360
65	5	503	79	-	13 232	607	14 550
Kaikki	416 038	2 734	117 060	256	106 747	365 022	1 009 509

Henkilö on luokiteltu sen työeläkelain piiriin kuuluvaksi, minkä mukaan hänet on viimeksi vakuutettu. Jos henkilö on samanaikaisesti vakuutettu useamman työeläkelain mukaan, hän tulee kirjatuksi vain yhden lain piiriin. Lakien kirjaamisprioriteetti on TEL, MEL, YEL, MYEL, LEL, TaEL.

1.4 Työeläkelakien TEL, MEL, LEL, TaEL, YEL tai MYEL piiriin vuonna 1995 kuuluneet henkilöt

b Merimieseläkelaki MEL

Ikä	Työsuhde vuonna 1995				Ei työsuhdetta vuonna 1995			Yhteensä
	Työsuhde 31.12.1995	Ei työsuhdetta 31.12.1995			Eläk- keellä 31.12. 1)	Ei eläk- keellä 31.12.	Kuollut tilasto- vuonna	
		Eläk- keellä 31.12.	Ei eläk- keellä 31.12.	Kuollut tilasto- vuonna				
Kaikki								
- 17	16	-	10	-	-	1	-	27
18 - 19	57	-	93	-	-	8	-	158
20 - 24	440	1	452	-	2	281	-	1 176
25 - 29	961	1	383	-	6	712	-	2 063
30 - 34	1 154	4	286	-	18	882	1	2 345
35 - 39	1 006	3	184	2	49	1 189	6	2 439
40 - 44	1 123	6	143	1	105	1 723	13	3 114
45 - 49	1 226	10	193	3	196	2 002	16	3 646
50 - 54	898	33	91	5	254	1 076	16	2 373
55 - 59	357	41	8	1	413	448	11	1 279
60	34	6	3	-	91	78	6	218
61	17	4	-	-	115	41	1	177
62	10	2	-	-	108	44	1	164
63	10	-	2	-	122	19	3	156
64	11	7	-	-	133	22	2	170
65	-	1	1	-	131	9	5	147
Kaikki	7 320	119	1 842	12	1 743	8 535	81	19 652
Miehet								
- 17	16	-	9	-	-	1	-	26
18 - 19	35	-	79	-	-	8	-	122
20 - 24	289	1	280	-	2	140	-	712
25 - 29	548	1	225	-	2	259	-	1 035
30 - 34	693	3	175	-	10	425	-	1 306
35 - 39	701	2	128	2	40	832	5	1 710
40 - 44	763	1	109	1	75	1 267	13	2 229
45 - 49	836	5	135	3	134	1 584	15	2 712
50 - 54	595	16	64	4	189	880	16	1 764
55 - 59	186	24	8	-	294	365	9	886
60	10	4	4	-	66	42	5	131
61	1	1	1	-	68	33	1	105
62	-	-	-	-	71	26	-	97
63	4	-	1	-	80	16	1	102
64	4	4	-	-	94	20	1	120
65	-	-	-	-	94	4	5	103
Kaikki	4 681	62	1 215	10	1 219	5 902	71	13 160
Naiset								
- 17	-	-	1	-	-	-	-	1
18 - 19	22	-	14	-	-	-	-	36
20 - 24	151	-	172	-	-	141	-	464
25 - 29	413	-	158	-	4	453	-	1 028
30 - 34	461	1	111	-	8	457	1	1 039
35 - 39	305	1	56	-	9	357	1	729
40 - 44	360	5	34	-	30	456	-	885
45 - 49	390	5	58	-	62	418	1	934
50 - 54	303	17	27	1	65	196	-	609
55 - 59	171	17	-	1	119	83	2	393
60	24	2	-	-	25	36	1	87
61	16	3	-	-	47	8	-	72
62	10	2	-	-	37	18	1	67
63	6	-	1	-	42	3	2	54
64	7	3	-	-	39	2	1	50
65	-	1	1	-	37	5	-	44
Kaikki	2 639	57	627	2	524	2 633	10	6 492

Henkilö on luokiteltu sen työeläkelain piiriin kuuluvaksi, minkä mukaan hänet on viimeksi vakuutettu. Jos henkilö on samanaikaisesti vakuutettu useamman työeläkelain mukaan, hän tulee kirjatuksi vain yhden lain piiriin. Lakien kirjaamisprioriteetti on TEL, MEL, YEL, MYEL, LEL, TaEL.

1.4 Työeläkelakien TEL, MEL, LEL, TaEL, YEL tai MYEL piiriin vuonna 1995 kuuluneet henkilöt

c Yrittäjien eläkelaki YEL

Ikä	Työsuhde vuonna 1995				Ei työsuhdetta vuonna 1995			Yhteensä
	Työsuhde 31.12.1995	Ei työsuhdetta 31.12.1995			Eläk- keellä 31.12.	Ei eläk- keellä 31.12.	Kuollut tilasto- vuonna	
		Eläk- keellä 31.12.	Ei eläk- keellä 31.12.	Kuollut tilasto- vuonna				
Kaikki								
- 17	-	-	-	-	-	-	-	-
18 - 19	93	-	9	-	-	-	-	102
20 - 24	2 553	-	327	-	2	36	1	2 919
25 - 29	9 400	-	1 043	8	34	1 473	-	11 958
30 - 34	16 785	1	1 445	9	108	3 536	6	21 890
35 - 39	21 770	5	1 559	17	299	4 953	11	28 614
40 - 44	27 341	13	1 672	34	642	6 231	39	35 972
45 - 49	31 555	20	1 840	55	1 590	7 669	71	42 800
50 - 54	20 858	33	1 207	60	2 428	5 601	91	30 278
55 - 59	11 784	290	863	33	4 578	4 014	108	21 670
60	1 378	160	141	5	1 619	418	34	3 755
61	1 115	128	81	6	1 870	287	29	3 516
62	933	80	70	6	1 892	211	34	3 226
63	837	98	68	5	2 262	202	33	3 505
64	720	73	36	11	2 248	183	45	3 316
65	1	608	124	4	2 694	27	38	3 496
Kaikki	147 123	1 509	10 485	253	22 266	34 841	540	217 017
Miehet								
- 17	-	-	-	-	-	-	-	-
18 - 19	47	-	7	-	-	-	-	54
20 - 24	1 605	-	149	-	1	14	1	1 770
25 - 29	6 446	-	519	6	25	698	-	7 694
30 - 34	11 892	1	747	7	76	1 741	5	14 469
35 - 39	15 069	1	886	12	213	2 497	10	18 688
40 - 44	18 427	9	1 010	29	451	3 310	30	23 266
45 - 49	20 862	13	1 114	41	1 113	4 244	53	27 440
50 - 54	13 632	16	727	55	1 686	3 109	68	19 293
55 - 59	7 869	191	538	29	3 117	2 097	84	13 925
60	942	105	88	4	1 065	216	28	2 448
61	759	85	51	4	1 203	150	28	2 280
62	658	60	48	4	1 260	117	29	2 176
63	592	66	40	4	1 528	102	29	2 361
64	494	51	24	9	1 483	92	36	2 189
65	1	405	81	3	1 700	13	32	2 235
Kaikki	99 295	1 003	6 029	207	14 921	18 400	433	140 288
Naiset								
- 17	-	-	-	-	-	-	-	-
18 - 19	46	-	2	-	-	-	-	48
20 - 24	948	-	178	-	1	22	-	1 149
25 - 29	2 954	-	524	2	9	775	-	4 264
30 - 34	4 893	-	698	2	32	1 795	1	7 421
35 - 39	6 701	4	673	5	86	2 456	1	9 926
40 - 44	8 914	4	662	5	191	2 921	9	12 706
45 - 49	10 693	7	726	14	477	3 425	18	15 360
50 - 54	7 226	17	480	5	742	2 492	23	10 985
55 - 59	3 915	99	325	4	1 461	1 917	24	7 745
60	436	55	53	1	554	202	6	1 307
61	356	43	30	2	667	137	1	1 236
62	275	20	22	2	632	94	5	1 050
63	245	32	28	1	734	100	4	1 144
64	226	22	12	2	765	91	9	1 127
65	-	203	43	1	994	14	6	1 261
Kaikki	47 828	506	4 456	46	7 345	16 441	107	76 729

Henkilö on luokiteltu sen työeläkelain piiriin kuuluvaksi, minkä mukaan hänet on viimeksi vakuutettu. Jos henkilö on samanaikaisesti vakuutettu useamman työeläkelain mukaan, hän tulee kirjatuksi vain yhden lain piiriin. Lakien kirjaamisprioriteetti on TEL, MEL, YEL, MYEL, LEL, TaEL.

1.4 Työeläkelakien TEL, MEL, LEL, TaEL, YEL tai MYEL piiriin vuonna 1995 kuuluneet henkilöt

d Maatalousyrittäjien eläkelaki MYEL

Ikä	Työsuhde vuonna 1995			Ei työsuhdetta vuonna 1995			Yhteensä	
	Työsuhde 31.12.1995	Ei työsuhdetta 31.12.1995			Eläk- keellä 31.12.	Ei eläk- keellä 31.12.		Kuollut tilasto- vuonna
		Eläk- keellä 31.12.	Ei eläk- keellä 31.12.	Kuollut tilasto- vuonna				
Kaikki								
- 17	-	-	-	-	-	-	-	
18 - 19	198	-	14	-	-	-	212	
20 - 24	2 219	-	112	2	4	1	2 347	
25 - 29	7 073	4	181	3	26	325	7 612	
30 - 34	13 093	1	342	7	116	793	14 357	
35 - 39	15 882	4	425	6	240	1 313	17 877	
40 - 44	17 718	8	541	24	650	1 906	20 860	
45 - 49	22 127	17	666	38	1 680	2 767	27 333	
50 - 54	17 641	24	948	40	3 202	2 726	24 633	
55 - 59	12 811	1 180	1 187	47	10 133	2 435	27 920	
60	1 859	203	184	8	3 603	402	6 295	
61	1 663	176	159	11	3 783	293	6 131	
62	1 456	119	112	10	4 081	244	6 084	
63	1 456	136	88	8	4 750	258	6 758	
64	1 388	91	88	7	5 190	245	7 084	
65	7	1 249	124	10	6 024	33	7 530	
Kaikki	116 591	3 212	5 171	221	43 482	13 749	183 033	
Miehet								
- 17	-	-	-	-	-	-	-	
18 - 19	175	-	11	-	-	-	186	
20 - 24	1 678	-	76	1	4	3	1 763	
25 - 29	4 552	4	90	3	24	159	4 832	
30 - 34	7 748	-	137	7	80	312	8 287	
35 - 39	9 256	4	150	5	173	456	10 048	
40 - 44	10 385	4	227	21	400	681	11 727	
45 - 49	12 544	9	307	34	972	1 036	14 928	
50 - 54	9 903	10	286	32	1 603	812	12 682	
55 - 59	7 282	597	626	35	4 419	810	13 857	
60	1 046	121	102	6	1 630	157	3 089	
61	971	95	81	9	1 647	97	2 933	
62	893	65	67	4	1 869	75	3 018	
63	866	82	52	7	2 162	66	3 276	
64	840	55	50	6	2 376	51	3 423	
65	5	716	76	9	2 698	6	3 559	
Kaikki	68 144	1 762	2 338	179	20 057	4 721	97 608	
Naiset								
- 17	-	-	-	-	-	-	-	
18 - 19	23	-	3	-	-	-	26	
20 - 24	541	-	36	1	-	6	584	
25 - 29	2 521	-	91	-	2	166	2 780	
30 - 34	5 345	1	205	-	36	481	6 070	
35 - 39	6 626	-	275	1	67	857	7 829	
40 - 44	7 333	4	314	3	250	1 225	9 133	
45 - 49	9 583	8	359	4	708	1 731	12 405	
50 - 54	7 738	14	662	8	1 599	1 914	11 951	
55 - 59	5 529	583	561	12	5 714	1 625	14 063	
60	813	82	82	2	1 973	245	3 206	
61	692	81	78	2	2 136	196	3 198	
62	563	54	45	6	2 212	169	3 066	
63	590	54	36	1	2 588	192	3 482	
64	548	36	38	1	2 814	194	3 661	
65	2	533	48	1	3 326	27	3 971	
Kaikki	48 447	1 450	2 833	42	23 425	9 028	85 425	

Henkilö on luokiteltu sen työeläkelain piiriin kuuluvaksi, minkä mukaan hänet on viimeksi vakuutettu. Jos henkilö on samanaikaisesti vakuutettu useamman työeläkelain mukaan, hän tulee kirjatuksi vain yhden lain piiriin. Lakien kirjaamisprioriteetti on TEL, MEL, YEL, MYEL, LEL, TaEL.

Sukupolvenvaihdos- ja luopumiseläkkeen- sekä luopumiskorvauksen ja luopumistuen saajat ovat mukana taulun luvuissa.

1.4 Työeläkelakien TEL, MEL, LEL, TaEL, YEL tai MYEL piiriin vuonna 1995 kuuluneet henkilöt

e Lyhytaikaisissa työsuhteissa olevien työntekijäin eläkelaki LEL

Ikä	Työsuhde vuonna 1995				Ei työsuhdetta vuonna 1995			Yhteensä
	Työsuhde 31.12.1995 1)	Ei työsuhdetta 31.12.1995			Eläk- keellä 31.12.	Ei eläk- keellä 31.12.	Kuollut tilasto- vuonna	
		Eläk- keellä 31.12.	Ei eläk- keellä 31.12.	Kuollut tilasto- vuonna				
Kaikki								
- 17	410	-	836	1	-	1	-	1 248
18 - 19	1 464	-	2 676	2	1	1	-	4 144
20 - 24	6 082	-	8 530	8	58	659	1	15 338
25 - 29	8 585	-	7 282	11	265	11 857	30	28 030
30 - 34	8 961	3	6 352	16	692	18 262	71	34 357
35 - 39	8 322	6	5 910	17	1 322	21 643	120	37 340
40 - 44	8 624	6	6 094	22	2 612	24 895	222	42 475
45 - 49	8 638	9	6 031	47	4 557	26 717	349	46 348
50 - 54	4 912	13	3 917	23	5 771	20 243	335	35 214
55 - 59	2 290	651	1 912	18	12 250	19 303	459	36 883
60	224	177	83	-	4 580	1 992	130	7 186
61	173	177	20	2	4 810	1 471	120	6 773
62	130	155	23	2	4 699	1 315	112	6 436
63	121	162	6	1	5 175	1 272	119	6 856
64	100	132	7	-	5 448	1 214	165	7 066
65	31	105	-	1	6 020	770	172	7 099
Kaikki	59 067	1 596	49 679	171	58 260	151 615	2 405	322 793
Miehet								
- 17	316	-	641	1	-	1	-	959
18 - 19	1 196	-	1 985	2	1	1	-	3 185
20 - 24	5 307	-	6 308	6	55	470	1	12 147
25 - 29	7 918	-	6 046	11	237	8 588	29	22 829
30 - 34	8 442	3	5 517	16	611	13 089	66	27 744
35 - 39	7 905	5	5 157	17	1 164	15 342	111	29 701
40 - 44	8 143	4	5 294	21	2 292	18 014	208	33 976
45 - 49	8 125	6	5 151	46	4 070	19 803	327	37 528
50 - 54	4 500	7	3 139	19	4 990	15 226	308	28 189
55 - 59	1 893	270	1 571	18	9 904	14 360	412	28 428
60	157	80	75	-	3 529	1 360	117	5 318
61	122	79	34	2	3 620	974	108	4 939
62	94	68	13	1	3 566	849	102	4 693
63	75	83	10	1	3 782	769	106	4 826
64	71	70	2	-	4 025	733	141	5 042
65	23	66	-	-	4 238	418	145	4 887
Kaikki	54 287	741	40 940	161	46 084	109 997	2 181	254 391
Naiset								
- 17	94	-	195	-	-	-	-	289
18 - 19	268	-	691	-	-	-	-	959
20 - 24	775	-	2 222	2	3	189	-	3 191
25 - 29	667	-	1 236	-	28	3 269	1	5 201
30 - 34	519	-	835	-	81	5 173	5	6 613
35 - 39	417	1	753	-	158	6 301	9	7 639
40 - 44	481	2	800	1	320	6 881	14	8 499
45 - 49	513	3	880	1	487	6 914	22	8 820
50 - 54	412	6	778	4	781	5 017	27	7 025
55 - 59	397	381	341	-	2 346	4 943	47	8 455
60	67	97	8	-	1 051	632	13	1 868
61	51	98	-	-	1 190	497	12	1 834
62	36	87	10	1	1 133	466	10	1 743
63	46	79	-	-	1 393	503	13	2 030
64	29	62	5	-	1 423	481	24	2 024
65	8	39	3	1	1 782	352	27	2 212
Kaikki	4 780	855	8 739	10	12 176	41 618	224	68 402

Henkilö on luokiteltu sen työeläkelain piiriin kuuluvaksi, minkä mukaan hänet on viimeksi vakuutettu. Jos henkilö on samanaikaisesti vakuutettu useamman työeläkelain mukaan, hän tulee kirjatuksi vain yhden lain piiriin. Lakien kirjaamisprioriteetti on TEL, MEL, YEL, MYEL, LEL, TaEL.

- 1) Henkilön katsotaan olleen LEL-tösuhteessa 31.12., jos hänen vuoden aikana ansaitsemansa LEL-palkat ylittivät eläkkeen karttumisen ehtona olevan vähimmäismäärän ja joulukuu oli LEL-palkkakuukausi. Ks. LEL:ia koskevia määräyksiä sivulla 11.

1.4 Työeläkelakien TEL, MEL, LEL, TaEL, YEL tai MYEL piiriin vuonna 1995 kuuluneet henkilöt
f Eräiden työsuhteessa olevien taiteilijoiden ja toimittajien eläkelaki TaEL

Ikä	Työsuhde vuonna 1995			Ei työsuhdetta vuonna 1995			Yhteensä	
	Työsuhde 31.12.1995 1)	Ei työsuhdetta 31.12.1995			Eläk- keellä 31.12.	Ei eläk- keellä 31.12.		Kuollut tilasto- vuonna
Kaikki								
- 17	44	-	44	-	-	54	-	142
18 - 19	138	-	122	-	-	68	-	328
20 - 24	767	-	636	1	2	643	-	2 049
25 - 29	1 128	-	663	-	4	1 192	3	2 990
30 - 34	1 080	-	572	-	11	1 475	3	3 141
35 - 39	731	-	355	2	12	1 122	4	2 226
40 - 44	534	-	247	1	13	864	2	1 661
45 - 49	468	-	232	-	24	773	2	1 499
50 - 54	217	-	116	-	18	545	1	897
55 - 59	122	2	62	-	42	332	3	563
60	13	1	7	-	17	48	-	86
61	15	1	8	-	20	44	-	88
62	6	5	9	-	14	25	1	60
63	15	4	4	-	24	25	2	74
64	11	6	12	-	15	26	-	70
65	5	6	2	-	28	15	3	59
Kaikki	5 294	25	3 091	4	244	7 251	24	15 933
Miehet								
- 17	24	-	21	-	-	26	-	71
18 - 19	78	-	38	-	-	31	-	147
20 - 24	412	-	234	1	-	268	-	915
25 - 29	619	-	308	-	1	494	2	1 424
30 - 34	719	-	304	-	6	674	2	1 705
35 - 39	517	-	204	2	9	615	3	1 350
40 - 44	377	-	159	1	11	503	2	1 053
45 - 49	333	-	154	-	18	502	2	1 009
50 - 54	149	-	64	-	16	338	1	568
55 - 59	73	1	30	-	24	205	3	336
60	11	1	5	-	14	28	-	59
61	7	-	6	-	16	31	-	60
62	5	3	6	-	11	17	1	43
63	11	3	1	-	18	14	2	49
64	7	5	5	-	12	14	-	43
65	3	4	1	-	19	12	2	41
Kaikki	3 345	17	1 540	4	175	3 772	20	8 873
Naiset								
- 17	20	-	23	-	-	28	-	71
18 - 19	60	-	84	-	-	37	-	181
20 - 24	355	-	402	-	2	375	-	1 134
25 - 29	509	-	355	-	3	698	1	1 566
30 - 34	361	-	268	-	5	801	1	1 436
35 - 39	214	-	151	-	3	507	1	876
40 - 44	157	-	88	-	2	361	-	608
45 - 49	135	-	78	-	6	271	-	490
50 - 54	68	-	52	-	2	207	-	329
55 - 59	49	1	32	-	18	127	-	227
60	2	-	2	-	3	20	-	27
61	8	1	2	-	4	13	-	28
62	1	2	3	-	3	8	-	17
63	4	1	3	-	6	11	-	25
64	4	1	7	-	3	12	-	27
65	2	2	1	-	9	3	1	18
Kaikki	1 949	8	1 551	-	69	3 479	4	7 060

Henkilö on luokiteltu sen työeläkelain piiriin kuuluvaksi, minkä mukaan hänet on viimeksi vakuutettu. Jos henkilö on samanaikaisesti vakuutettu useamman työeläkelain mukaan, hän tulee kirjatuksi vain yhden lain piiriin. Lakien kirjaamisprioriteetti on TEL, MEL, YEL, MYEL, LEL, TaEL.

1) Henkilön katsotaan olleen TaEL-tösuhteessa 31.12., jos hänen vuoden aikana ansaitsemansa TaEL-palkat ylittivät eläkkeen karttumisen ehtona olevan vähimmäismäärän ja joulukuun oli TaEL-palkkakausi. Ks. TaEL:ia koskevia määräyksiä sivulla 11.

2 Vuosina 1986 - 1995 työeläkelakien mukaisessa työ- tai yrittäjäsuhteessa olleet henkilöt työeläkelain mukaan

Vuosi	TEL	MEL	LEL	TaEL	YEL	MYEL	Kaikki	Tilastovuonna
								kuolleet
1986	1 408 491	-	241 270	8 327	157 383	218 555	1 910 114	2 956
1987	1 416 422	-	242 632	9 574	162 490	208 911	1 915 414	2 818
1988	1 431 865	-	239 802	10 517	168 724	199 377	1 923 928	2 880
1989	1 458 579	-	246 078	11 985	175 956	191 919	1 951 162	2 875
1990	1 452 334	-	237 146	12 393	180 282	186 963	1 944 500	2 962
1991	1 345 532	-	208 526	11 798	178 994	180 267	1 825 417	2 720
1992	1 228 439	10 335	175 519	10 666	174 429	174 396	1 690 628	2 327
1993	1 146 998	10 001	148 255	10 975	174 546	166 803	1 584 676	2 002
1994	1 177 838	10 158	137 258	10 671	171 389	156 765	1 592 464	1 822
1995	1 223 254	10 481	132 573	11 521	168 609	147 929	1 623 328	1 751

Henkilö voi kuulua samanaikaisesti useamman työeläkelain piiriin. Kaikki-sarakkeessa henkilö esiintyy vain kerran.

3 Vuosien 1986 - 1995 lopussa työeläkelakien mukaisessa työ- tai yrittäjäsuhteessa olleet henkilöt työeläkelain mukaan

Vuosi	TEL	MEL	LEL	TaEL	YEL	MYEL	Kaikki	Henkilöt, joilla
								samanaik. useamman lain muk.työsuhte
1986	1 122 643	-	140 090	4 946	144 303	202 242	1 563 312	50 202
1987	1 131 013	-	138 567	5 707	149 452	191 867	1 564 806	51 039
1988	1 153 000	-	138 471	5 896	154 252	186 820	1 584 385	53 160
1989	1 167 627	-	141 543	6 897	160 711	181 364	1 603 965	53 271
1990	1 150 373	-	125 727	7 036	163 602	174 849	1 570 705	50 014
1991	1 054 872	-	100 371	6 622	159 987	170 318	1 447 093	44 335
1992	957 083	7 076	80 706	6 407	153 814	162 508	1 328 220	38 840
1993	909 601	7 023	67 727	6 442	155 805	153 837	1 265 024	34 990
1994	943 440	6 955	68 964	6 555	153 732	146 718	1 291 675	34 279
1995	975 793	7 397	66 445	6 929	151 578	136 668	1 312 259	32 174

Henkilö voi kuulua samanaikaisesti useamman työeläkelain piiriin. Kaikki-sarakkeessa henkilö esiintyy vain kerran.

4.1 Vuosina 1986 - 1995 ensimmäisen kerran yksityisen sektorin työeläkejärjestelmän piiriin tulleet henkilöt työeläkelain mukaan

Vuosi	TEL	MEL	LEL	TaEL	YEL	MYEL	Kaikki
1986	48 284	-	21 189	576	377	357	70 783
1987	50 547	-	19 826	404	363	355	71 495
1988	51 146	-	19 620	367	355	243	71 731
1989	54 122	-	19 561	356	353	217	74 609
1990	48 966	-	18 334	375	269	294	68 238
1991	25 478	-	12 591	332	221	202	38 824
1992	18 253	338	9 417	322	212	151	28 693
1993	19 152	273	8 978	685	279	197	29 564
1994	39 108	281	9 474	341	302	159	49 665
1995	45 390	254	11 565	488	331	111	58 139

Henkilö tulee kirjatuksi vain yhteen laki-sarakkeeseen, vaikka hänellä alkaisi samanaikaisesti useampia työsuhteita eri lakien piirissä. Lakien kirjaamisprioriteetti on TEL, MEL, YEL, MYEL, LEL, TaEL.

4.2 Vuonna 1995 ensimmäisen kerran yksityisen sektorin työeläkejärjestelmän piiriin tulleet henkilöt työeläkelain mukaan

Ikä	TEL	MEL	LEL	TaEL	YEL	MYEL	Kaikki
Kaikki							
- 17	12 137	22	5 038	65	-	-	17 262
18 - 19	17 407	69	4 597	130	27	44	22 274
20 - 24	9 749	136	1 591	158	82	29	11 745
25 - 29	1 224	16	125	37	43	12	1 457
30 - 34	915	4	66	38	53	10	1 086
35 - 39	893	4	51	20	44	5	1 017
40 - 44	750	2	34	11	36	4	837
45 - 49	772	1	26	11	28	3	841
50 - 54	912	-	17	6	10	3	948
55 - 59	535	-	14	7	5	1	562
60 - 64	96	-	6	5	3	-	110
Kaikki	45 390	254	11 565	488	331	111	58 139
Miehet							
- 17	6 644	22	3 305	34	-	-	10 005
18 - 19	8 335	44	2 751	57	13	37	11 237
20 - 24	4 580	84	1 021	61	42	20	5 808
25 - 29	622	8	86	19	21	1	757
30 - 34	529	-	35	18	24	4	610
35 - 39	549	1	28	11	11	1	601
40 - 44	446	-	21	9	12	-	488
45 - 49	487	-	10	3	5	1	506
50 - 54	719	-	7	3	2	-	731
55 - 59	423	-	8	5	2	-	438
60 - 64	65	-	6	4	1	-	76
Kaikki	23 399	159	7 278	224	133	64	31 257
Naiset							
- 17	5 493	-	1 733	31	-	-	7 257
18 - 19	9 072	25	1 846	73	14	7	11 037
20 - 24	5 169	52	570	97	40	9	5 937
25 - 29	602	8	39	18	22	11	700
30 - 34	386	4	31	20	29	6	476
35 - 39	344	3	23	9	33	4	416
40 - 44	304	2	13	2	24	4	349
45 - 49	285	1	16	8	23	2	335
50 - 54	193	-	10	3	8	3	217
55 - 59	112	-	6	2	3	1	124
60 - 64	31	-	-	1	2	-	34
Kaikki	21 991	95	4 287	264	198	47	26 882

Henkilö tulee kirjatuksi vain yhteen laki-sarakkeeseen, vaikka hänellä alkaisi samanaikaisesti useampia työsuhteita eri lakien piirissä. Lakien kirjaamisprioriteetti on TEL, MEL, YEL, MYEL, LEL, TaEL.

Ks. LEL:ia ja TaEL:ia koskevia määrityksiä sivulla 11.

4.3 Vuosina 1986 - 1995 ensimmäisen kerran jonkin tietyn lain piiriin tulleet henkilöt

Vuosi	TEL	MEL	LEL	TaEL	YEL	MYEL	Kaikki
1986	72 727	-	37 759	8 327	14 989	6 158	139 960
1987	75 222	-	36 699	3 513	16 088	5 687	137 209
1988	76 009	-	36 605	3 320	16 666	4 867	137 467
1989	79 689	-	38 704	3 343	18 444	4 106	144 286
1990	69 743	-	35 665	3 164	15 811	4 984	129 367
1991	36 081	-	25 422	2 416	12 964	3 444	80 327
1992	26 010	837	18 307	1 929	11 460	3 053	61 596
1993	27 322	612	16 298	2 204	15 892	3 241	65 569
1994	55 570	704	17 101	1 976	12 563	2 653	90 567
1995	61 917	789	18 706	2 398	11 832	1 751	97 393

Henkilö tulee kirjatuksi vain yhteen laki-sarakkeeseen, vaikka hänellä alkaisi samanaikaisesti useampia työsuh-teita eri lakien piirissä. Lakien kirjaamisprioriteetti on TEL, MEL, YEL, MYEL, LEL, TaEL.

Ks. LEL:ia ja TaEL:ia koskevia määrittäviä sivulla 11.

4.4 Vuonna 1995 ensimmäisen kerran jonkin tietyn lain piiriin tulleet henkilöt

Ikä	TEL	MEL	LEL	TaEL	YEL	MYEL	Kaikki
Kaikki							
- 17	12 466	23	5 282	73	-	-	17 844
18 - 19	19 989	99	5 653	187	85	112	26 125
20 - 24	16 703	299	3 863	741	1 097	338	23 041
25 - 29	2 992	158	957	520	2 205	458	7 290
30 - 34	1 868	78	619	344	2 412	388	5 709
35 - 39	1 961	47	543	187	2 013	178	4 929
40 - 44	1 670	30	550	131	1 791	116	4 288
45 - 49	1 662	33	521	109	1 443	95	3 863
50 - 54	1 647	18	417	63	623	40	2 808
55 - 59	814	3	231	25	139	23	1 235
60 - 64	145	1	70	18	24	3	261
Kaikki	61 917	789	18 706	2 398	11 832	1 751	97 393
Miehet							
- 17	6 852	23	3 474	37	-	-	10 386
18 - 19	9 886	59	3 417	82	41	98	13 583
20 - 24	9 211	177	2 525	330	699	233	13 175
25 - 29	1 960	92	649	253	1 426	236	4 616
30 - 34	1 283	49	387	192	1 520	194	3 625
35 - 39	1 460	25	315	96	1 184	101	3 181
40 - 44	1 235	17	307	80	1 060	55	2 754
45 - 49	1 219	18	275	69	844	64	2 489
50 - 54	1 343	8	201	39	391	18	2 000
55 - 59	658	1	95	14	86	18	872
60 - 64	98	-	35	13	16	3	165
Kaikki	35 205	469	11 680	1 205	7 267	1 020	56 846
Naiset							
- 17	5 614	-	1 808	36	-	-	7 458
18 - 19	10 103	40	2 236	105	44	14	12 542
20 - 24	7 492	122	1 338	411	398	105	9 866
25 - 29	1 032	66	308	267	779	222	2 674
30 - 34	585	29	232	152	892	194	2 084
35 - 39	501	22	228	91	829	77	1 748
40 - 44	435	13	243	51	731	61	1 534
45 - 49	443	15	246	40	599	31	1 374
50 - 54	304	10	216	24	232	22	808
55 - 59	156	2	136	11	53	5	363
60 - 64	47	1	35	5	8	-	96
Kaikki	26 712	320	7 026	1 193	4 565	731	40 547

Henkilö tulee kirjatuksi vain yhteen laki-sarakkeeseen, vaikka hänellä alkaisi samanaikaisesti useampia työsuh-teita eri lakien piirissä. Lakien kirjaamisprioriteetti on TEL, MEL, YEL, MYEL, LEL, TaEL.

Ks. LEL:ia ja TaEL:ia koskevia määrittäviä sivulla 11.

5.1 Vuosina 1986 - 1995 alkaneet työ- ja yrittäjäsuhteet sekä henkilöt, joilla alkoi TEL-työsuhde

Vuosi	TEL		Yrittäjäsuhteet	
	Työsuhteet	Henkilöt	YEL	MYEL
Kaikki				
1986	479 127	407 679	17 760	7 194
1987	506 322	427 078	18 999	6 728
1988	531 855	446 948	19 497	5 759
1989	582 802	486 914	28 180	4 810
1990	530 819	444 535	25 970	5 732
1991	357 063	303 567	24 734	4 199
1992	303 167	259 879	26 315	3 739
1993	303 872	260 088	32 963	3 902
1994	407 326	351 840	25 945	3 179
1995	421 192	359 995	23 735	2 217
Miehet				
1986	233 965	202 030	10 965	4 384
1987	250 765	213 947	11 794	4 149
1988	264 680	224 840	12 259	3 548
1989	293 426	248 082	18 214	2 860
1990	258 504	219 748	16 759	3 187
1991	167 124	144 262	16 028	2 240
1992	146 593	127 499	17 548	2 226
1993	149 886	130 089	22 170	2 336
1994	214 444	186 969	16 646	1 885
1995	226 098	196 043	14 855	1 339
Naiset				
1986	245 162	205 649	6 795	2 810
1987	255 557	213 131	7 205	2 579
1988	267 175	222 108	7 238	2 211
1989	289 376	238 832	9 966	1 950
1990	272 315	224 787	9 211	2 545
1991	189 939	159 305	8 706	1 959
1992	156 574	132 380	8 767	1 513
1993	153 986	129 999	10 793	1 566
1994	192 882	164 871	9 299	1 294
1995	195 094	163 952	8 880	878

Alkaneiden TEL-työsuhteiden lukumäärä on suurempi kuin henkilöiden, sillä samalla henkilöllä voi vuoden aikana olla useita peräkkäisiä tai samanaikaisia työsuhteita. Esimerkiksi vuonna 1995 päättyneistä TEL-työsuhteista 72 prosenttia päättyi alle vuoden mittaisina.

5.2 Vuonna 1995 alkaneet työ- ja yrittäjäsuhdeet sekä henkilöt, joilla alkoi TEL-työsuhde

Vuosi	TEL		Yrittäjäsuhdeet	
	Työsuhteet	Henkilöt	YEL	MYEL
Kaikki				
- 19	59 678	52 400	88	113
20 - 24	105 873	90 521	1 288	367
25 - 29	76 112	63 745	3 144	513
30 - 34	50 732	43 372	4 130	465
35 - 39	39 721	34 131	4 075	240
40 - 44	34 069	29 251	4 148	169
45 - 49	29 805	25 322	3 964	167
50 - 54	17 292	14 723	2 047	103
55 - 59	6 403	5 362	767	68
60 - 64	1 507	1 168	84	12
Kaikki	421 192	359 995	23 735	2 217
Miehet				
- 19	30 742	27 297	44	99
20 - 24	53 598	46 735	802	259
25 - 29	42 019	35 609	1 966	277
30 - 34	27 927	23 941	2 598	247
35 - 39	22 353	19 386	2 499	141
40 - 44	18 944	16 497	2 598	94
45 - 49	16 350	14 273	2 487	108
50 - 54	9 754	8 515	1 316	56
55 - 59	3 601	3 148	489	48
60 - 64	810	642	56	10
Kaikki	226 098	196 043	14 855	1 339
Naiset				
- 19	28 936	25 103	44	14
20 - 24	52 275	43 786	486	108
25 - 29	34 093	28 136	1 178	236
30 - 34	22 805	19 431	1 532	218
35 - 39	17 368	14 745	1 576	99
40 - 44	15 125	12 754	1 550	75
45 - 49	13 455	11 049	1 477	59
50 - 54	7 538	6 208	731	47
55 - 59	2 802	2 214	278	20
60 - 64	697	526	28	2
Kaikki	195 094	163 952	8 880	878

Alkaneiden TEL-työsuhteiden lukumäärä on suurempi kuin henkilöiden, sillä samalla henkilöllä voi vuoden aikana olla useita peräkkäisiä tai samanaikaisia työsuhteita. Esimerkiksi vuonna 1995 päättyneistä TEL-työsuhteista 72 prosenttia päättyi alle vuoden mittaisina.

6 Vuoden 1995 lopussa voimassa olleet työ- ja yrittäjäsuhteet keston mukaan

a TEL

Ikä	Kesto, vuosia									Kaikki
	Alle 1	1	2	3-4	5-9	10-14	15-19	20-29	30-	
Kaikki										
- 17	2 583	771	227	58	-	-	-	-	-	3 639
18 - 19	9 272	2 119	590	378	69	1	-	-	-	12 429
20 - 24	35 881	17 289	7 184	6 258	6 060	12	1	-	-	72 685
25 - 29	35 782	23 534	14 194	16 178	36 545	3 331	9	-	-	129 573
30 - 34	27 645	19 207	13 958	15 839	51 079	18 472	3 434	7	-	149 641
35 - 39	22 284	14 262	12 788	13 243	38 933	23 152	16 516	5 938	-	147 116
40 - 44	18 717	12 139	12 414	11 491	33 118	19 758	19 103	26 617	-	153 357
45 - 49	15 581	10 455	11 907	9 770	29 844	17 462	16 409	45 569	4 514	161 511
50 - 54	8 690	5 610	6 992	5 459	16 477	10 328	9 635	30 728	12 429	106 348
55 - 59	2 718	1 780	2 851	2 283	7 380	4 909	4 626	12 985	10 025	49 557
60 - 64	475	361	638	583	1 945	1 331	1 315	2 835	2 682	12 165
Kaikki	179 628	107 527	83 743	81 540	221 450	98 756	71 048	124 679	29 650	998 021
%	18,0	10,8	8,4	8,2	22,2	9,9	7,1	12,5	3,0	100,0
Kertymä-%	18,0	28,8	37,2	45,3	67,5	77,4	84,5	97,0	100,0	
Miehet										
- 17	1 339	426	129	27	-	-	-	-	-	1 921
18 - 19	4 324	1 164	350	222	45	1	-	-	-	6 106
20 - 24	19 829	9 960	4 081	3 274	3 588	9	1	-	-	40 742
25 - 29	20 716	14 163	8 426	8 937	22 324	2 345	7	-	-	76 918
30 - 34	15 848	11 072	7 939	8 758	32 125	12 061	2 611	4	-	90 418
35 - 39	13 393	7 906	7 188	6 654	23 553	15 196	11 219	3 578	-	88 687
40 - 44	11 230	6 550	7 004	5 420	17 076	11 537	12 654	15 534	-	87 005
45 - 49	9 412	5 772	6 627	4 938	14 474	8 473	9 465	27 589	2 447	89 197
50 - 54	5 489	3 138	3 820	2 865	7 987	4 703	4 664	18 183	7 323	58 172
55 - 59	1 781	1 013	1 449	1 177	3 453	2 106	2 056	6 728	6 573	26 336
60 - 64	281	210	310	316	944	605	551	1 340	1 858	6 415
Kaikki	103 642	61 374	47 323	42 588	125 569	57 036	43 228	72 956	18 201	571 917
%	18,1	10,7	8,3	7,4	22,0	10,0	7,6	12,8	3,2	100,0
Kertymä-%	18,1	28,9	37,1	44,6	66,5	76,5	84,1	96,8	100,0	
Naiset										
- 17	1 244	345	98	31	-	-	-	-	-	1 718
18 - 19	4 948	955	240	156	24	-	-	-	-	6 323
20 - 24	16 052	7 329	3 103	2 984	2 472	3	-	-	-	31 943
25 - 29	15 066	9 371	5 768	7 241	14 221	986	2	-	-	52 655
30 - 34	11 797	8 135	6 019	7 081	18 954	6 411	823	3	-	59 223
35 - 39	8 891	6 356	5 600	6 589	15 380	7 956	5 297	2 360	-	58 429
40 - 44	7 487	5 589	5 410	6 071	16 042	8 221	6 449	11 083	-	66 352
45 - 49	6 169	4 683	5 280	4 832	15 370	8 989	6 944	17 980	2 067	72 314
50 - 54	3 201	2 472	3 172	2 594	8 490	5 625	4 971	12 545	5 106	48 176
55 - 59	937	767	1 402	1 106	3 927	2 803	2 570	6 257	3 452	23 221
60 - 64	194	151	328	267	1 001	726	764	1 495	824	5 750
Kaikki	75 986	46 153	36 420	38 952	95 881	41 720	27 820	51 723	11 449	426 104
%	17,8	10,8	8,5	9,1	22,5	9,8	6,5	12,1	2,7	100,0
Kertymä-%	17,8	28,7	37,2	46,4	68,9	78,6	85,2	97,3	100,0	

Henkilöllä voi olla useampia samanaikaisia työsuhteita.

6 Vuoden 1995 lopussa voimassa olleet työ- ja yrittäjäsuhteet keston mukaan

b YEL

Ikä	Kesto, vuosia								Kaikki
	Alle 1	1	2	3	4	5-9	10-14	15-	
Kaikki									
18 - 19	74	21	-	-	-	-	-	-	95
20 - 24	1 004	852	516	168	63	35	-	-	2 638
25 - 29	2 402	2 321	1 824	1 107	739	1 328	36	-	9 757
30 - 34	3 151	3 138	2 979	1 950	1 384	3 740	939	23	17 304
35 - 39	3 077	3 393	3 283	2 400	1 558	5 396	2 672	619	22 398
40 - 44	3 149	3 822	3 735	2 735	1 803	6 401	4 150	2 328	28 123
45 - 49	3 033	3 601	3 550	3 036	1 890	6 607	4 923	5 845	32 485
50 - 54	1 511	2 058	2 050	1 721	1 060	3 873	3 080	6 139	21 492
55 - 59	551	771	804	759	490	1 911	1 661	5 220	12 167
60 - 64	62	120	179	184	129	555	597	3 297	5 123
Kaikki	18 014	20 097	18 920	14 060	9 116	29 846	18 058	23 471	151 582
%	11,9	13,3	12,5	9,3	6,0	19,7	11,9	15,5	100,0
Kertymä-%	11,9	25,1	37,6	46,9	52,9	72,6	84,5	100,0	
Miehet									
18 - 19	32	16	-	-	-	-	-	-	48
20 - 24	613	542	349	107	34	19	-	-	1 664
25 - 29	1 507	1 592	1 256	796	536	987	29	-	6 703
30 - 34	1 992	2 081	2 097	1 451	1 027	2 866	725	16	12 255
35 - 39	1 882	2 248	2 224	1 739	1 087	3 803	2 003	486	15 472
40 - 44	1 975	2 456	2 458	1 936	1 147	4 256	2 966	1 707	18 901
45 - 49	1 885	2 380	2 350	2 159	1 229	4 115	3 241	4 047	21 406
50 - 54	949	1 345	1 368	1 205	680	2 394	1 945	4 154	14 040
55 - 59	347	529	565	534	306	1 147	1 028	3 647	8 103
60 - 64	37	87	124	127	90	326	372	2 382	3 545
Kaikki	11 219	13 276	12 791	10 054	6 136	19 913	12 309	16 439	102 137
%	11,0	13,0	12,5	9,8	6,0	19,5	12,1	16,1	100,0
Kertymä-%	11,0	24,0	36,5	46,3	52,4	71,9	83,9	100,0	
Naiset									
18 - 19	42	5	-	-	-	-	-	-	47
20 - 24	391	310	167	61	29	16	-	-	974
25 - 29	895	729	568	311	203	341	7	-	3 054
30 - 34	1 159	1 057	882	499	357	874	214	7	5 049
35 - 39	1 195	1 145	1 059	661	471	1 593	669	133	6 926
40 - 44	1 174	1 366	1 277	799	656	2 145	1 184	621	9 222
45 - 49	1 148	1 221	1 200	877	661	2 492	1 682	1 798	11 079
50 - 54	562	713	682	516	380	1 479	1 135	1 985	7 452
55 - 59	204	242	239	225	184	764	633	1 573	4 064
60 - 64	25	33	55	57	39	229	225	915	1 578
Kaikki	6 795	6 821	6 129	4 006	2 980	9 933	5 749	7 032	49 445
%	13,7	13,8	12,4	8,1	6,0	20,1	11,6	14,2	100,0
Kertymä-%	13,7	27,5	39,9	48,0	54,1	74,2	85,8	100,0	

Henkilöllä voi olla useampia samanaikaisia työsuhteita.

6 Vuoden 1995 lopussa voimassa olleet työ- ja yrittäjäsuhteet keston mukaan

c MYEL

Ikä	Kesto, vuosia								Kaikki	
	Alle 1	1	2	3	4	5-9	10-14	15-		
Kaikki										
18 - 19	98	109	-	-	-	-	-	-	-	207
20 - 24	266	457	596	398	232	458	-	-	-	2 407
25 - 29	429	744	883	760	712	3 934	539	-	-	8 001
30 - 34	380	603	816	860	753	6 427	4 831	499	-	15 169
35 - 39	188	321	463	511	531	5 676	6 747	4 343	-	18 780
40 - 44	124	227	278	326	365	4 078	6 201	9 769	-	21 368
45 - 49	130	205	278	285	381	2 842	4 917	17 504	-	26 542
50 - 54	78	114	152	177	216	1 321	2 187	16 608	-	20 853
55 - 59	51	56	88	87	135	731	995	12 498	-	14 641
60 - 64	9	16	24	21	47	217	369	7 998	-	8 701
Kaikki	1 753	2 852	3 578	3 425	3 372	25 684	26 786	69 219	-	136 669
%	1,3	2,1	2,6	2,5	2,5	18,8	19,6	50,6	-	100,0
Kertymä-%	1,3	3,4	6,0	8,5	11,0	29,8	49,4	100,0	-	
Miehet										
18 - 19	87	96	-	-	-	-	-	-	-	183
20 - 24	182	308	455	303	188	396	-	-	-	1 832
25 - 29	229	395	477	427	402	2 835	478	-	-	5 243
30 - 34	202	306	435	448	360	3 583	3 441	422	-	9 197
35 - 39	108	178	267	290	257	3 174	3 845	3 154	-	11 273
40 - 44	70	134	164	191	197	2 360	3 582	6 167	-	12 865
45 - 49	86	124	173	168	218	1 665	2 847	10 233	-	15 514
50 - 54	44	71	98	110	117	791	1 304	9 578	-	12 113
55 - 59	35	35	56	59	72	445	618	7 265	-	8 585
60 - 64	7	8	15	16	28	131	234	4 860	-	5 299
Kaikki	1 050	1 655	2 140	2 012	1 839	15 380	16 349	41 679	-	82 104
%	1,3	2,0	2,6	2,5	2,2	18,7	19,9	50,8	-	100,0
Kertymä-%	1,3	3,3	5,9	8,4	10,6	29,3	49,2	100,0	-	
Naiset										
18 - 19	11	13	-	-	-	-	-	-	-	24
20 - 24	84	149	141	95	44	62	-	-	-	575
25 - 29	200	349	406	333	310	1 099	61	-	-	2 758
30 - 34	178	297	381	412	393	2 844	1 390	77	-	5 972
35 - 39	80	143	196	221	274	2 502	2 902	1 189	-	7 507
40 - 44	54	93	114	135	168	1 718	2 619	3 602	-	8 503
45 - 49	44	81	105	117	163	1 177	2 070	7 271	-	11 028
50 - 54	34	43	54	67	99	530	883	7 030	-	8 740
55 - 59	16	21	32	28	63	286	377	5 233	-	6 056
60 - 64	2	8	9	5	19	86	135	3 138	-	3 402
Kaikki	703	1 197	1 438	1 413	1 533	10 304	10 437	27 540	-	54 565
%	1,3	2,2	2,6	2,6	2,8	18,9	19,1	50,5	-	100,0
Kertymä-%	1,3	3,5	6,1	8,7	11,5	30,4	49,5	100,0	-	

Henkilöllä voi olla useampia samanaikaisia työsuhteita.

7.1 Vuosina 1986 - 1995 päättyneet TEL-työsuhteet keston mukaan

	Kesto, kuukausia					vuosia				
	1	2	3	4-6	7-11	1	2-4	5-9	10-	Kaikki
Kaikki										
1986	93 184	73 664	46 296	59 447	48 131	50 457	48 850	26 823	39 234	486 086
1987	93 975	80 324	50 358	60 297	48 593	51 389	51 852	25 914	36 287	498 989
1988	102 187	78 902	51 714	61 062	48 969	49 375	52 155	25 562	32 397	502 323
1989	110 500	84 084	55 090	68 708	55 019	54 200	55 938	28 824	35 688	548 051
1990	109 927	81 823	54 984	67 601	55 213	56 580	49 579	23 465	29 754	528 926
1991	82 187	58 458	40 090	51 173	42 409	52 778	51 077	21 523	34 914	434 609
1992	65 872	50 090	32 609	41 553	28 563	38 439	56 863	25 310	43 681	382 980
1993	64 254	44 401	31 446	42 716	23 140	24 767	44 596	23 863	38 526	337 709
1994	74 517	51 303	37 533	51 742	28 210	23 977	33 640	22 690	29 253	352 865
1995	82 024	57 577	41 953	56 528	33 569	29 912	27 153	22 370	25 429	376 515
Miehet										
1986	42 467	33 553	23 350	29 029	22 950	25 135	26 152	14 089	20 693	237 418
1987	43 646	37 067	25 231	29 016	23 288	24 903	27 244	13 585	18 905	242 885
1988	47 979	36 491	26 267	29 716	23 864	25 082	28 037	13 800	16 508	247 744
1989	51 774	39 181	28 159	34 044	27 606	27 643	30 544	15 867	19 898	274 716
1990	50 554	38 249	28 049	32 876	27 483	28 695	25 769	11 749	15 013	258 437
1991	36 464	25 568	19 734	24 431	19 985	26 745	27 298	11 052	18 524	209 801
1992	30 000	22 906	16 631	20 110	13 462	18 343	30 518	13 936	24 436	190 342
1993	29 783	20 546	16 287	20 762	10 890	11 421	22 374	12 697	20 560	165 320
1994	36 058	25 355	20 367	26 046	13 941	11 420	16 631	12 001	14 890	176 709
1995	39 904	28 174	22 699	28 993	17 559	15 282	13 381	11 596	12 772	190 360
Naiset										
1986	50 717	40 111	22 946	30 418	25 181	25 322	22 698	12 734	18 541	248 668
1987	50 329	43 257	25 127	31 281	25 305	26 486	24 608	12 329	17 382	256 104
1988	54 208	42 411	25 447	31 346	25 105	24 293	24 118	11 762	15 889	254 579
1989	58 726	44 903	26 931	34 664	27 413	26 557	25 394	12 957	15 790	273 335
1990	59 373	43 574	26 935	34 725	27 730	27 885	23 810	11 716	14 741	270 489
1991	45 723	32 890	20 356	26 742	22 424	26 033	23 779	10 471	16 390	224 808
1992	35 872	27 184	15 978	21 443	15 101	20 096	26 345	11 374	19 245	192 638
1993	34 471	23 855	15 159	21 954	12 250	13 346	22 222	11 166	17 966	172 389
1994	38 459	25 948	17 166	25 696	14 269	12 557	17 009	10 689	14 363	176 156
1995	42 120	29 403	19 254	27 535	16 010	14 630	13 772	10 774	12 657	186 155

Henkilöllä on voinut olla useampia yhden tai useamman lain mukaisia työsuhteita.

7.2 Vuosina 1986 - 1995 päättyneet yrittäjäsuhteet

Vuosi	YEL			MYEL		
	Miehet	Naiset	Kaikki	Miehet	Naiset	Kaikki
1986	8 064	5 385	13 449	7 557	8 901	16 458
1987	7 947	5 463	13 410	8 178	8 948	17 126
1988	8 757	6 038	14 795	6 156	6 302	12 458
1989	12 739	8 390	21 129	5 490	5 120	10 610
1990	14 166	8 750	22 916	6 278	5 893	12 171
1991	17 669	9 351	27 020	5 395	4 633	10 028
1992	21 137	9 969	31 106	6 329	5 634	11 963
1993	20 150	10 178	30 328	7 100	5 919	13 019
1994	16 538	9 517	26 055	5 689	4 387	10 076
1995	14 997	8 911	23 908	6 058	5 244	11 302

7.3 Vuonna 1995 päättyneiden TEL-työsuhteiden eläkepalkat työsuhteen keston mukaan

	Kesto, kuukausia					vuosia					Kaikki
	1	2	3	4-6	7-11	1	2-4	5-9	10-		
Kaikki											
- 17	3 397	3 311	2 629	2 401	2 260	2 241	2 342	-	-	3 200	
18 - 19	4 320	4 818	4 784	4 521	4 253	3 345	3 320	2 824	-	4 498	
20 - 24	4 669	5 626	6 754	5 529	5 340	5 416	5 577	5 985	-	5 555	
25 - 29	4 894	5 768	6 912	6 248	6 317	6 802	7 391	7 864	8 431	6 303	
30 - 34	5 236	6 023	6 557	6 614	7 065	7 890	8 881	9 835	9 038	7 232	
35 - 39	5 153	5 892	6 432	6 723	7 233	8 396	9 531	10 633	10 620	7 548	
40 - 44	5 282	6 010	6 512	6 695	7 313	7 991	9 526	10 698	10 977	7 621	
45 - 49	5 196	5 924	6 481	6 595	7 201	8 187	9 205	9 874	11 301	7 639	
50 - 54	5 137	5 869	6 230	6 571	7 021	8 124	8 879	9 909	11 183	7 967	
55 - 59	4 790	5 846	5 933	7 147	6 962	8 755	7 861	8 521	11 142	9 021	
60	3 476	5 488	4 473	6 814	8 567	7 627	7 839	8 342	12 027	10 184	
61	3 409	6 659	4 094	5 234	5 621	7 587	7 463	7 526	10 994	9 070	
62	2 993	4 143	4 318	7 012	5 078	6 348	9 015	8 980	11 554	9 479	
63	4 525	5 582	5 481	7 175	5 250	8 129	9 726	8 780	11 082	9 512	
64	3 525	3 289	3 657	7 244	3 581	6 618	6 614	7 440	10 117	7 502	
65	2 857	6 638	4 248	6 730	3 338	5 759	6 446	6 573	9 059	8 064	
Kaikki	4 665	5 452	6 377	6 023	6 271	7 107	8 136	9 446	10 969	6 477	
Miehet											
- 17	3 597	3 561	2 830	2 547	2 320	2 276	2 376	-	-	3 414	
18 - 19	4 784	5 407	5 596	5 157	4 973	3 721	3 718	2 984	-	5 073	
20 - 24	5 222	6 341	7 801	6 453	6 146	6 209	6 277	6 570	-	6 417	
25 - 29	5 337	6 337	7 850	6 963	6 976	7 371	8 087	8 316	8 990	6 967	
30 - 34	5 779	6 599	7 329	7 369	7 850	8 704	10 043	10 796	9 826	8 044	
35 - 39	5 862	6 685	7 268	7 617	8 226	9 593	11 169	12 023	11 787	8 641	
40 - 44	6 312	7 036	7 700	7 904	8 555	9 407	11 507	12 765	12 534	9 032	
45 - 49	6 439	7 103	7 766	7 770	8 855	9 865	11 531	12 127	13 528	9 311	
50 - 54	6 551	7 264	7 526	7 745	8 734	9 750	11 212	12 472	13 431	9 757	
55 - 59	6 243	7 136	7 493	8 850	8 659	10 215	9 837	10 604	13 421	11 009	
60	3 967	8 215	5 184	7 703	11 091	8 297	9 833	10 487	15 613	12 693	
61	4 543	8 470	6 463	6 389	6 720	8 336	9 383	9 157	13 998	11 543	
62	3 129	4 908	4 804	8 866	5 812	6 890	10 509	10 697	15 098	11 953	
63	6 071	7 635	6 979	10 480	6 065	9 099	14 109	10 875	13 858	11 987	
64	3 829	3 012	4 956	9 543	3 487	8 337	6 706	8 074	12 009	8 831	
65	3 551	7 489	4 378	11 439	4 171	6 515	8 338	8 017	11 080	9 944	
Kaikki	5 255	6 099	7 396	6 905	7 202	8 113	9 521	10 885	13 047	7 461	
Naiset											
- 17	3 149	2 952	2 424	2 237	2 195	2 207	2 243	-	-	2 932	
18 - 19	3 880	4 151	4 087	3 785	3 256	2 916	2 883	2 737	-	3 903	
20 - 24	4 250	5 059	5 363	4 620	4 552	4 725	5 052	5 417	-	4 766	
25 - 29	4 470	5 212	5 611	5 419	5 561	6 197	6 703	7 392	7 631	5 585	
30 - 34	4 645	5 412	5 712	5 795	6 161	6 969	7 632	8 612	8 259	6 329	
35 - 39	4 401	5 126	5 493	5 755	6 145	7 064	7 841	8 838	9 174	6 349	
40 - 44	4 216	5 012	5 333	5 528	5 881	6 425	7 574	8 404	9 152	6 145	
45 - 49	4 035	4 851	5 346	5 411	5 504	6 210	6 849	7 837	8 907	5 983	
50 - 54	3 778	4 597	5 040	5 456	5 167	6 386	6 556	7 517	8 964	6 221	
55 - 59	3 601	4 617	4 404	5 363	4 762	7 463	6 307	6 969	8 977	7 198	
60	2 850	3 289	3 672	5 777	5 665	6 728	6 148	6 440	9 328	8 066	
61	2 660	5 049	2 200	4 507	4 246	6 497	5 945	6 348	8 342	6 964	
62	2 878	3 633	3 877	5 376	4 400	5 807	6 937	7 549	8 612	7 341	
63	3 036	3 707	2 984	4 588	4 332	7 456	5 767	7 524	8 652	7 419	
64	2 958	3 565	3 046	3 901	3 664	4 684	6 535	6 755	7 654	5 901	
65	2 483	5 276	4 119	4 039	2 817	4 896	3 891	5 301	7 120	6 261	
Kaikki	4 107	4 833	5 176	5 094	5 250	6 057	6 789	7 898	8 873	5 472	

Eläkepalkka perustuu veron ennakonpidätyksen alaiseen tuloon. Ks. sivu 12.

7.4 Vuonna 1995 päättyneet työ- ja yrittäjäsuhteet keston mukaan

a TEL

Ikä	Kesto, kuukausia					vuosia					Kaikki
	1	2	3	4-6	7-11	1	2-4	5-9	10-		
Kaikki											
- 17	9 275	3 989	1 195	1 190	451	208	27	-	-	16 335	
18 - 19	13 282	9 003	4 199	4 453	1 882	829	321	17	-	33 986	
20 - 24	20 251	19 217	16 068	15 013	8 677	5 953	3 599	794	-	89 572	
25 - 29	11 848	9 059	8 354	11 148	7 307	6 902	6 558	3 825	202	65 203	
30 - 34	7 177	4 799	3 698	6 777	4 654	4 755	5 366	5 230	1 108	43 564	
35 - 39	5 753	3 443	2 624	5 129	3 276	3 288	3 512	3 551	2 270	32 846	
40 - 44	5 087	2 973	2 195	4 536	2 789	2 614	2 692	2 766	2 852	28 504	
45 - 49	4 781	2 718	1 906	4 208	2 458	2 380	2 298	2 367	3 773	26 889	
50 - 54	2 834	1 516	1 076	2 796	1 401	1 502	1 451	1 614	4 233	18 423	
55 - 59	1 313	660	499	1 034	519	1 122	911	1 403	6 718	14 179	
60	123	56	34	78	43	103	109	217	1 374	2 137	
61	83	34	27	44	27	54	77	155	723	1 224	
62	81	25	21	32	25	40	55	110	560	949	
63	53	44	24	41	17	100	59	96	572	1 006	
64	63	28	25	27	17	17	24	52	221	474	
65	20	13	8	22	26	45	94	173	823	1 224	
Kaikki	82 024	57 577	41 953	56 528	33 569	29 912	27 153	22 370	25 429	376 515	
%	21,8	15,3	11,1	15,0	8,9	7,9	7,2	5,9	6,8	100,0	
Kertymä-%	21,8	37,1	48,2	63,2	72,1	80,1	87,3	93,2	100,0		
Miehet											
- 17	5 135	2 352	603	630	232	103	20	-	-	9 075	
18 - 19	6 466	4 784	1 940	2 389	1 093	442	168	6	-	17 288	
20 - 24	8 718	8 502	9 168	7 452	4 291	2 775	1 541	391	-	42 838	
25 - 29	5 800	4 473	4 852	5 986	3 903	3 559	3 261	1 951	119	33 904	
30 - 34	3 736	2 471	1 932	3 525	2 491	2 524	2 781	2 929	551	22 940	
35 - 39	2 960	1 692	1 388	2 665	1 713	1 731	1 784	2 001	1 256	17 190	
40 - 44	2 587	1 466	1 093	2 227	1 493	1 373	1 336	1 455	1 539	14 569	
45 - 49	2 309	1 295	894	2 112	1 245	1 287	1 156	1 124	1 955	13 377	
50 - 54	1 389	723	515	1 362	728	776	724	779	2 102	9 098	
55 - 59	591	322	247	529	293	527	401	599	3 272	6 781	
60	69	25	18	42	23	59	50	102	590	978	
61	33	16	12	17	15	32	34	65	339	563	
62	37	10	10	15	12	20	32	50	254	440	
63	26	21	15	18	9	41	28	36	267	461	
64	41	14	8	16	8	9	11	27	125	259	
65	7	8	4	8	10	24	54	81	403	599	
Kaikki	39 904	28 174	22 699	28 993	17 559	15 282	13 381	11 596	12 772	190 360	
%	21,0	14,8	11,9	15,2	9,2	8,0	7,0	6,1	6,7	100,0	
Kertymä-%	21,0	35,8	47,7	62,9	72,1	80,2	87,2	93,3	100,0		
Naiset											
- 17	4 140	1 637	592	560	219	105	7	-	-	7 260	
18 - 19	6 816	4 219	2 259	2 064	789	387	153	11	-	16 698	
20 - 24	11 533	10 715	6 900	7 561	4 386	3 178	2 058	403	-	46 734	
25 - 29	6 048	4 586	3 502	5 162	3 404	3 343	3 297	1 874	83	31 299	
30 - 34	3 441	2 328	1 766	3 252	2 163	2 231	2 585	2 301	557	20 624	
35 - 39	2 793	1 751	1 236	2 464	1 563	1 557	1 728	1 550	1 014	15 656	
40 - 44	2 500	1 507	1 102	2 309	1 296	1 241	1 356	1 311	1 313	13 935	
45 - 49	2 472	1 423	1 012	2 096	1 213	1 093	1 142	1 243	1 818	13 512	
50 - 54	1 445	793	561	1 434	673	726	727	835	2 131	9 325	
55 - 59	722	338	252	505	226	595	510	804	3 446	7 398	
60	54	31	16	36	20	44	59	115	784	1 159	
61	50	18	15	27	12	22	43	90	384	661	
62	44	15	11	17	13	20	23	60	306	509	
63	27	23	9	23	8	59	31	60	305	545	
64	22	14	17	11	9	8	13	25	96	215	
65	13	5	4	14	16	21	40	92	420	625	
Kaikki	42 120	29 403	19 254	27 535	16 010	14 630	13 772	10 774	12 657	186 155	
%	22,6	15,8	10,3	14,8	8,6	7,9	7,4	5,8	6,8	100,0	
Kertymä-%	22,6	38,4	48,8	63,6	72,2	80,0	87,4	93,2	100,0		

Henkilöllä on voinut olla useampia yhden tai useamman lain mukaisia työsuhteita.

7.4 Vuonna 1995 päätyneet työ- ja yrittäjäsuhteet keston mukaan

b YEL

Ikä	Kesto, vuosia								Kaikki	
	Alle 1	1	2	3	4	5-9	10-14	15-		
Kaikki										
18 - 19	8	5	-	-	-	-	-	-	-	13
20 - 24	255	238	100	28	6	1	-	-	-	628
25 - 29	597	695	412	191	120	176	3	-	-	2 194
30 - 34	651	833	599	314	217	558	83	-	-	3 255
35 - 39	641	721	630	357	219	710	242	39	-	3 559
40 - 44	567	709	642	362	290	745	416	160	-	3 891
45 - 49	560	638	559	347	279	821	565	390	-	4 159
50 - 54	267	357	306	168	149	482	344	469	-	2 542
55 - 59	115	157	158	103	107	328	249	599	-	1 816
60	9	22	17	10	14	60	48	178	-	358
61	4	4	5	4	12	53	41	124	-	247
62	-	5	6	1	3	29	23	104	-	171
63	-	-	1	3	6	29	23	130	-	192
64	1	1	2	1	3	15	18	89	-	130
65	-	3	11	7	9	48	106	569	-	753
Kaikki	3 675	4 388	3 448	1 896	1 434	4 055	2 161	2 851	-	23 908
%	15,4	18,4	14,4	7,9	6,0	17,0	9,0	11,9	-	100,0
Kertymä-%	15,4	33,7	48,1	56,1	62,1	79,0	88,1	100,0	-	
Miehet										
18 - 19	7	4	-	-	-	-	-	-	-	11
20 - 24	131	131	45	15	3	1	-	-	-	326
25 - 29	329	409	240	107	78	119	2	-	-	1 284
30 - 34	355	485	373	212	149	366	64	-	-	2 004
35 - 39	364	424	403	217	144	470	182	26	-	2 230
40 - 44	330	447	402	229	184	489	290	126	-	2 497
45 - 49	346	402	370	234	165	469	387	278	-	2 651
50 - 54	171	219	214	113	88	276	213	310	-	1 604
55 - 59	70	103	113	61	68	188	150	403	-	1 156
60	8	10	13	7	12	37	32	115	-	234
61	2	2	2	3	7	36	24	85	-	161
62	-	2	3	1	1	13	17	85	-	122
63	-	-	1	2	3	18	7	90	-	121
64	1	-	2	1	2	11	14	62	-	93
65	-	2	11	5	7	26	58	394	-	503
Kaikki	2 114	2 640	2 192	1 207	911	2 519	1 440	1 974	-	14 997
%	14,1	17,6	14,6	8,0	6,1	16,8	9,6	13,2	-	100,0
Kertymä-%	14,1	31,7	46,3	54,4	60,4	77,2	86,8	100,0	-	
Naiset										
18 - 19	1	1	-	-	-	-	-	-	-	2
20 - 24	124	107	55	13	3	-	-	-	-	302
25 - 29	268	286	172	84	42	57	1	-	-	910
30 - 34	296	348	226	102	68	192	19	-	-	1 251
35 - 39	277	297	227	140	75	240	60	13	-	1 329
40 - 44	237	262	240	133	106	256	126	34	-	1 394
45 - 49	214	236	189	113	114	352	178	112	-	1 508
50 - 54	96	138	92	55	61	206	131	159	-	938
55 - 59	45	54	45	42	39	140	99	196	-	660
60	1	12	4	3	2	23	16	63	-	124
61	2	2	3	1	5	17	17	39	-	86
62	-	3	3	-	2	16	6	19	-	49
63	-	-	-	1	3	11	16	40	-	71
64	-	1	-	-	1	4	4	27	-	37
65	-	1	-	2	2	22	48	175	-	250
Kaikki	1 561	1 748	1 256	689	523	1 536	721	877	-	8 911
%	17,5	19,6	14,1	7,7	5,9	17,2	8,1	9,8	-	100,0
Kertymä-%	17,5	37,1	51,2	59,0	64,8	82,1	90,2	100,0	-	

7.4 Vuonna 1995 päätyneet työ- ja yrittäjäsuhteet keston mukaan

c MYEL

Ikä	Kesto, vuosia						Kaikki
	Alle 1	1-2	3-4	5-9	10-14	15-	
Kaikki							
18 - 19	7	10	-	-	-	-	17
20 - 24	25	88	35	24	-	-	172
25 - 29	25	81	76	152	23	-	357
30 - 34	19	67	104	268	179	12	649
35 - 39	14	61	64	289	286	123	837
40 - 44	13	42	70	266	305	297	993
45 - 49	8	46	47	208	251	590	1 150
50 - 54	8	33	41	102	133	1 029	1 346
55 - 59	7	21	43	123	116	2 419	2 729
60	1	4	8	16	18	400	447
61	-	4	4	10	13	345	376
62	-	1	2	4	7	250	264
63	-	2	-	13	5	242	262
64	-	-	3	9	5	185	202
65	-	9	6	36	50	1 400	1 501
Kaikki	127	469	503	1 520	1 391	7 292	11 302
%	1,1	4,1	4,5	13,4	12,3	64,5	100,0
Kertymä-%	1,1	5,3	9,7	23,2	35,5	100,0	
Miehet							
18 - 19	7	7	-	-	-	-	14
20 - 24	18	61	22	21	-	-	122
25 - 29	16	48	39	110	18	-	231
30 - 34	8	33	50	136	110	9	346
35 - 39	11	37	29	141	135	68	421
40 - 44	9	23	32	143	161	158	526
45 - 49	6	22	25	110	153	302	619
50 - 54	4	17	26	56	71	335	509
55 - 59	5	12	26	70	80	1 274	1 467
60	-	2	6	8	10	236	262
61	-	4	3	7	8	188	210
62	-	-	1	4	3	144	152
63	-	1	-	5	3	156	165
64	-	-	1	4	1	114	120
65	-	7	4	26	30	827	894
Kaikki	84	274	265	841	783	3 811	6 058
%	1,4	4,5	4,4	13,9	12,9	62,9	100,0
Kertymä-%	1,4	5,9	10,3	24,2	37,1	100,0	
Naiset							
18 - 19	-	3	-	-	-	-	3
20 - 24	7	27	13	3	-	-	50
25 - 29	9	33	37	42	5	-	126
30 - 34	11	34	54	132	69	3	303
35 - 39	3	24	35	148	151	55	416
40 - 44	4	19	38	123	144	139	467
45 - 49	2	24	21	98	98	288	531
50 - 54	4	16	15	46	62	694	837
55 - 59	2	9	17	53	36	1 145	1 262
60	1	2	2	8	8	164	185
61	-	-	1	3	5	157	166
62	-	1	1	-	4	106	112
63	-	1	-	8	2	86	97
64	-	-	2	5	4	71	82
65	-	2	2	10	20	573	607
Kaikki	43	195	238	679	608	3 481	5 244
%	0,8	3,7	4,5	12,9	11,6	66,4	100,0
Kertymä-%	0,8	4,5	9,1	22,0	33,6	100,0	

8.1 Vuosina 1987 - 1995 LEL-työsuhteessa alle 65-vuotiaina olleet henkilöt kuukausittain

	1987	1988	1989	1990	1991	1992	1993	1994	1995
Kaikki									
Tammi	116 432	119 637	127 661	129 386	114 379	89 453	64 844	55 976	58 036
Helmi	117 170	117 990	125 506	121 793	108 094	83 167	61 651	50 879	54 696
Maalis	119 814	120 917	130 081	132 972	109 139	83 791	63 250	54 316	56 649
Huhti	126 986	126 294	137 989	136 669	115 808	87 776	67 133	57 035	59 498
Touko	138 663	137 270	147 783	146 086	122 534	93 026	76 300	72 528	70 735
Kesä	158 019	156 385	163 996	158 466	133 250	109 097	88 362	83 424	83 238
Heinä	158 253	154 449	156 105	151 016	131 132	107 184	88 831	83 916	83 041
Elo	154 165	153 443	157 884	152 447	130 081	103 604	87 040	85 362	84 191
Syys	149 030	149 596	152 226	141 718	120 750	96 466	80 845	81 252	80 423
Loka	148 097	148 901	152 234	142 571	118 594	94 576	79 019	78 768	77 758
Marras	139 258	140 158	144 944	132 918	106 927	84 073	71 419	73 353	71 823
Joulu	138 588	138 500	141 575	125 761	100 386	80 721	67 735	68 973	66 454
Kk:t yht. Henkilöt	1 664 475	1 663 540	1 737 984	1 671 803	1 411 074	1 112 934	896 429	845 782	846 542
yhteensä	242 632	239 802	246 078	237 146	208 526	175 519	148 255	137 258	132 573
Kuukausia keskimäärin	6,9	6,9	7,1	7,0	6,8	6,3	6,0	6,2	6,4
Miehet									
Tammi	107 779	110 945	118 604	119 697	105 495	81 937	58 924	50 524	52 995
Helmi	108 305	109 304	116 358	112 727	99 378	76 020	55 988	46 296	50 101
Maalis	109 810	110 845	119 466	121 995	99 307	75 733	56 560	48 853	51 355
Huhti	115 311	114 856	125 377	123 980	104 274	78 700	59 377	50 984	53 495
Touko	122 771	121 691	131 246	129 678	107 901	80 887	65 458	62 926	61 405
Kesä	138 371	137 060	144 167	139 400	115 917	94 033	75 342	72 030	71 977
Heinä	137 429	134 488	135 661	131 581	112 996	91 660	75 372	72 381	71 936
Elo	134 324	134 089	137 989	133 309	112 323	88 866	73 597	73 810	72 966
Syys	132 542	133 420	135 819	126 331	106 900	84 826	70 351	71 687	70 994
Loka	133 485	134 170	137 108	128 322	106 153	84 284	69 683	70 309	69 304
Marras	126 927	127 735	131 898	120 377	96 398	75 694	63 610	66 070	64 769
Joulu	127 685	127 805	130 330	115 395	91 707	73 337	60 620	62 770	60 526
Kk:t yht. Henkilöt	1 494 739	1 496 408	1 564 023	1 502 792	1 258 749	985 977	784 882	748 640	751 823
yhteensä	206 457	205 260	211 123	203 176	177 915	149 899	125 580	118 328	114 601
Kuukausia keskimäärin	7,2	7,3	7,4	7,4	7,1	6,6	6,3	6,3	6,6
Naiset									
Tammi	8 653	8 692	9 057	9 689	8 884	7 516	5 920	5 452	5 041
Helmi	8 865	8 686	9 148	9 066	8 716	7 147	5 663	4 583	4 595
Maalis	10 004	10 072	10 615	10 977	9 832	8 058	6 690	5 463	5 294
Huhti	11 675	11 438	12 612	12 689	11 534	9 076	7 756	6 051	6 003
Touko	15 892	15 579	16 537	16 408	14 633	12 139	10 842	9 602	9 330
Kesä	19 648	19 325	19 829	19 066	17 333	15 064	13 020	11 394	11 261
Heinä	20 824	19 961	20 444	19 435	18 136	15 524	13 459	11 535	11 105
Elo	19 841	19 354	19 895	19 138	17 758	14 738	13 443	11 552	11 225
Syys	16 488	16 176	16 407	15 387	13 850	11 640	10 494	9 565	9 429
Loka	14 612	14 731	15 126	14 249	12 441	10 292	9 336	8 459	8 454
Marras	12 331	12 423	13 046	12 541	10 529	8 379	7 809	7 283	7 054
Joulu	10 903	10 695	11 245	10 366	8 679	7 384	7 115	6 203	5 928
Kk:t yht. Henkilöt	169 736	167 132	173 961	169 011	152 325	126 957	111 547	97 142	94 719
yhteensä	36 175	34 542	34 955	33 970	30 611	25 620	22 675	18 930	17 972
Kuukausia keskimäärin	4,7	4,8	5,0	5,0	5,0	5,0	4,9	5,1	5,3

Taulukossa ovat mukana henkilöt, jotka olivat tilastovuonna LEL-työsuhteessa ja joilla oli ko. vuoden lopussa oikeus yksityisen sektorin työeläkkeeseen.

8.2 Vuosina 1987 - 1995 alle 65-vuotiaiden ansaitsemat LEL-keskipalkat kuukausittain

	1987	1988	1989	1990	1991	1992	1993	1994	1995
Kaikki									
Tammikuu	5 733	6 352	7 046	7 944	8 307	8 528	7 035	7 023	7 356
Helmikuu	5 253	5 937	6 612	7 163	7 582	7 204	6 941	6 996	7 448
Maaliskuu	5 384	6 762	7 341	8 278	8 028	6 944	6 818	8 088	8 023
Huhtikuu	6 713	6 521	7 560	8 038	8 351	8 440	7 754	7 180	7 698
Toukokuu	5 389	5 866	6 800	7 404	7 805	6 762	6 557	6 888	7 218
Kesäkuu	5 898	6 548	8 493	9 138	8 364	7 993	7 308	7 723	8 824
Heinäkuu	6 239	6 631	6 498	7 128	7 470	7 909	8 001	8 228	8 004
Elokuu	5 144	5 672	6 444	7 513	7 556	6 801	6 570	7 109	7 635
Syyskuu	5 810	7 092	7 743	7 473	7 371	7 291	7 113	7 936	8 288
Lokakuu	7 073	7 079	7 891	8 531	8 372	8 551	7 933	7 907	8 324
Marraskuu	5 997	6 619	7 468	8 677	8 147	7 255	7 132	7 750	8 245
Joulukuu	7 364	7 644	8 291	7 901	8 102	8 920	8 504	9 164	9 295
Keskipalkka	6 014	6 568	7 361	7 940	7 947	7 709	7 309	7 694	8 060
Miehet									
Tammikuu	5 892	6 547	7 261	8 207	8 586	8 830	7 283	7 302	7 623
Helmikuu	5 412	6 116	6 813	7 388	7 840	7 448	7 191	7 239	7 707
Maaliskuu	5 577	7 016	7 613	8 603	8 358	7 214	7 117	8 449	8 358
Huhtikuu	7 004	6 786	7 893	8 392	8 737	8 821	8 158	7 502	8 041
Toukokuu	5 656	6 158	7 130	7 763	8 202	7 121	6 910	7 264	7 611
Kesäkuu	6 206	6 880	8 988	9 676	8 844	8 433	7 708	8 131	9 313
Heinäkuu	6 577	6 972	6 827	7 486	7 856	8 341	8 499	8 684	8 410
Elokuu	5 375	5 911	6 737	7 883	7 918	7 110	6 903	7 445	7 992
Syyskuu	6 075	7 424	8 118	7 805	7 684	7 604	7 443	8 297	8 659
Lokakuu	7 375	7 357	8 223	8 886	8 706	8 914	8 287	8 223	8 643
Marraskuu	6 208	6 847	7 736	9 030	8 455	7 535	7 437	8 055	8 556
Joulukuu	7 598	7 881	8 557	8 147	8 360	9 239	8 871	9 500	9 608
Keskipalkka	6 267	6 839	7 676	8 285	8 294	8 053	7 660	8 043	8 413
Naiset									
Tammikuu	3 760	3 868	4 230	4 701	4 996	5 240	4 565	4 431	4 548
Helmikuu	3 317	3 681	4 053	4 356	4 642	4 618	4 471	4 539	4 624
Maaliskuu	3 272	3 958	4 279	4 662	4 691	4 402	4 288	4 861	4 782
Huhtikuu	3 839	3 859	4 254	4 576	4 854	5 138	4 662	4 465	4 637
Toukokuu	3 327	3 587	4 178	4 566	4 878	4 374	4 422	4 421	4 632
Kesäkuu	3 732	4 192	4 897	5 205	5 148	5 241	4 993	5 147	5 700
Heinäkuu	4 009	4 332	4 316	4 705	5 061	5 357	5 212	5 371	5 372
Elokuu	3 579	4 015	4 413	4 939	5 264	4 933	4 745	4 958	5 315
Syyskuu	3 678	4 354	4 644	4 747	4 954	5 009	4 899	5 227	5 493
Lokakuu	4 318	4 547	4 890	5 341	5 525	5 580	5 290	5 283	5 706
Marraskuu	3 826	4 275	4 760	5 291	5 330	4 725	4 648	4 986	5 384
Joulukuu	4 623	4 821	5 212	5 160	5 375	5 748	5 373	5 768	6 097
Keskipalkka	3 779	4 145	4 527	4 872	5 074	5 042	4 836	4 999	5 260

Taulukossa ovat mukana henkilöt, jotka olivat tilastovuonna LEL-työsuhteessa ja joilla oli ko. vuoden lopussa oikeus yksityisen sektorin työeläkkeeseen.

LEL-palkalla tarkoitetaan kalenterikuukauden aikana tehdystä työstä maksettujen palkkojen summaa.

8.3 Vuosina 1987 - 1995 LEL-työsuhteessa alle 65-vuotiaina olleet henkilöt ikäryhmittäin

	1987	1988	1989	1990	1991	1992	1993	1994	1995
Kaikki									
- 17	5 171	5 112	5 682	5 595	5 140	4 569	4 920	1 290	1 271
18 - 19	15 564	15 160	15 287	14 127	12 319	9 147	5 974	4 738	4 537
20 - 24	42 222	40 573	40 309	37 735	31 833	25 851	20 472	18 745	17 330
25 - 29	35 253	35 053	35 709	34 077	29 964	25 981	22 545	21 143	19 488
30 - 34	31 525	30 630	30 930	29 521	25 510	21 834	19 088	19 043	18 623
35 - 39	32 693	31 501	31 694	29 665	25 554	21 287	18 229	17 676	17 069
40 - 44	25 487	27 557	30 551	30 107	26 694	22 657	19 098	18 114	17 598
45 - 49	19 298	18 715	18 721	19 705	18 000	17 566	16 521	17 413	17 683
50 - 54	17 621	17 880	18 669	17 382	15 914	12 688	10 530	10 007	10 779
55 - 59	11 783	11 738	12 500	13 089	11 768	9 438	7 678	6 719	5 978
60	1 549	1 522	1 434	1 427	1 437	1 171	784	559	573
61	1 335	1 235	1 340	1 254	1 156	877	691	508	451
62	1 069	1 090	1 121	1 180	1 026	781	550	425	393
63	903	865	961	963	983	670	489	365	349
64	764	737	757	843	760	638	429	328	287
65	395	434	413	476	468	364	257	185	164
Kaikki	242 632	239 802	246 078	237 146	208 526	175 519	148 255	137 258	132 573
Miehet									
- 17	4 047	4 047	4 604	4 498	3 770	3 188	3 349	990	976
18 - 19	12 683	12 306	12 350	11 342	9 793	7 149	4 519	3 598	3 471
20 - 24	35 576	34 181	34 016	31 818	26 343	20 979	16 095	14 811	13 731
25 - 29	30 843	30 813	31 440	29 865	26 271	22 771	19 548	18 571	17 052
30 - 34	28 158	27 518	27 742	26 398	22 831	19 672	17 210	17 266	16 845
35 - 39	29 217	28 376	28 515	26 679	22 989	19 230	16 430	16 058	15 556
40 - 44	22 442	24 448	27 221	26 890	23 924	20 385	17 163	16 362	15 917
45 - 49	16 409	16 055	16 167	17 076	15 683	15 521	14 528	15 511	15 824
50 - 54	14 353	14 669	15 436	14 448	13 329	10 680	8 822	8 476	9 195
55 - 59	8 847	8 920	9 573	9 998	9 035	7 258	5 858	5 129	4 603
60	1 097	1 086	979	993	1 030	837	519	385	381
61	891	863	920	858	778	612	458	322	302
62	681	724	788	793	676	519	374	290	243
63	532	548	623	662	632	433	288	239	220
64	445	437	487	539	516	400	267	192	182
65	236	269	262	319	315	265	152	128	103
Kaikki	206 457	205 260	211 123	203 176	177 915	149 899	125 580	118 328	114 601
Naiset									
- 17	1 124	1 065	1 078	1 097	1 370	1 381	1 571	300	295
18 - 19	2 881	2 854	2 937	2 785	2 526	1 998	1 455	1 140	1 066
20 - 24	6 646	6 392	6 293	5 917	5 490	4 872	4 377	3 934	3 599
25 - 29	4 410	4 240	4 269	4 212	3 693	3 210	2 997	2 572	2 436
30 - 34	3 367	3 112	3 188	3 123	2 679	2 162	1 878	1 777	1 778
35 - 39	3 476	3 125	3 179	2 986	2 565	2 057	1 799	1 618	1 513
40 - 44	3 045	3 109	3 330	3 217	2 770	2 272	1 935	1 752	1 681
45 - 49	2 889	2 660	2 554	2 629	2 317	2 045	1 993	1 902	1 859
50 - 54	3 268	3 211	3 233	2 934	2 585	2 008	1 708	1 531	1 584
55 - 59	2 936	2 818	2 927	3 091	2 733	2 180	1 820	1 590	1 375
60	452	436	455	434	407	334	265	174	192
61	444	372	420	396	378	265	233	186	149
62	388	366	333	387	350	262	176	135	150
63	371	317	338	301	351	237	201	126	129
64	319	300	270	304	244	238	162	136	105
65	159	165	151	157	153	99	105	57	61
Kaikki	36 175	34 542	34 955	33 970	30 611	25 620	22 675	18 930	17 972

Taulukossa ovat mukana henkilöt, jotka olivat tilastovuonna LEL-työsuhteessa ja joilla oli ko. vuoden lopussa oikeus yksityisen sektorin työeläkkeeseen.

8.4 Vuosina 1987 - 1995 alle 65-vuotiaiden ansaitsemat LEL-keskipalkat ikäryhmittäin

	1987	1988	1989	1990	1991	1992	1993	1994	1995
Kaikki									
- 17	3 300	3 407	3 738	3 868	3 622	3 440	2 955	3 633	3 985
18 - 19	4 065	4 402	4 861	5 125	5 017	4 735	4 239	4 426	4 563
20 - 24	5 130	5 652	6 421	6 940	6 760	6 311	5 786	5 969	6 215
25 - 29	5 930	6 543	7 417	8 053	8 082	7 748	7 240	7 538	7 861
30 - 34	6 340	6 917	7 801	8 407	8 403	8 167	7 846	8 148	8 548
35 - 39	6 647	7 201	8 037	8 642	8 634	8 340	7 918	8 290	8 658
40 - 44	6 682	7 277	8 091	8 710	8 751	8 497	8 022	8 382	8 713
45 - 49	6 431	7 008	7 828	8 483	8 621	8 447	8 076	8 398	8 718
50 - 54	6 263	6 816	7 556	8 133	8 257	8 044	7 696	7 980	8 452
55 - 59	6 130	6 601	7 291	7 776	7 830	7 621	7 244	7 397	7 772
60	5 771	6 279	6 894	7 638	7 764	7 560	7 006	7 347	7 551
61	5 812	6 143	6 847	7 287	7 398	7 439	6 884	6 497	7 008
62	5 728	6 079	6 687	7 148	6 826	6 957	6 616	6 923	6 752
63	5 364	5 938	6 463	6 888	6 843	6 265	5 916	6 144	6 683
64	5 269	5 444	6 370	6 523	6 744	6 141	5 251	5 549	5 770
65	4 967	5 725	5 945	6 464	6 553	6 690	5 346	4 970	5 845
Kaikki	6 013	6 568	7 361	7 939	7 947	7 709	7 309	7 694	8 060
Miehet									
- 17	3 411	3 512	3 884	4 026	3 794	3 569	3 036	3 723	4 084
18 - 19	4 216	4 568	5 079	5 359	5 210	4 934	4 401	4 684	4 792
20 - 24	5 338	5 890	6 709	7 248	7 073	6 620	6 111	6 324	6 569
25 - 29	6 112	6 741	7 652	8 320	8 349	8 009	7 497	7 800	8 129
30 - 34	6 515	7 103	8 020	8 651	8 633	8 383	8 066	8 366	8 787
35 - 39	6 848	7 409	8 285	8 906	8 881	8 564	8 147	8 520	8 883
40 - 44	6 929	7 528	8 369	9 001	9 031	8 760	8 283	8 646	8 983
45 - 49	6 725	7 317	8 171	8 847	8 972	8 772	8 403	8 708	9 022
50 - 54	6 627	7 184	7 966	8 562	8 680	8 463	8 101	8 400	8 888
55 - 59	6 593	7 099	7 832	8 383	8 404	8 212	7 821	8 055	8 433
60	6 243	6 845	7 687	8 406	8 540	8 362	7 846	8 131	8 615
61	6 406	6 655	7 548	8 141	8 243	8 282	7 838	7 401	7 865
62	6 440	6 733	7 244	7 927	7 735	7 887	7 519	7 856	7 551
63	6 058	6 641	7 224	7 559	7 629	7 155	7 010	7 140	7 769
64	5 975	6 176	7 171	7 459	7 374	6 875	6 254	6 684	6 720
65	5 661	6 345	6 668	7 287	7 367	7 114	6 084	5 666	7 031
Kaikki	6 267	6 839	7 676	8 284	8 294	8 053	7 660	8 043	8 413
Naiset									
- 17	2 817	2 937	3 016	3 137	3 132	3 120	2 765	3 312	3 631
18 - 19	3 176	3 432	3 653	3 929	4 096	3 936	3 715	3 649	3 819
20 - 24	3 574	3 887	4 287	4 571	4 725	4 641	4 357	4 380	4 595
25 - 29	3 816	4 234	4 649	4 995	5 165	5 194	5 028	5 102	5 427
30 - 34	3 936	4 267	4 751	5 180	5 444	5 405	5 245	5 495	5 694
35 - 39	3 976	4 377	4 785	5 209	5 548	5 585	5 290	5 461	5 790
40 - 44	3 948	4 414	4 807	5 232	5 484	5 562	5 332	5 535	5 686
45 - 49	4 011	4 403	4 808	5 283	5 521	5 475	5 289	5 481	5 769
50 - 54	3 975	4 437	4 819	5 156	5 409	5 386	5 307	5 293	5 539
55 - 59	3 867	4 180	4 614	4 857	5 220	5 125	5 066	4 938	5 180
60	3 688	3 986	4 109	4 760	4 844	4 860	4 628	4 912	4 782
61	3 635	3 989	4 313	4 329	4 750	4 584	4 524	4 398	4 586
62	3 558	3 824	4 345	4 529	4 330	4 705	4 339	4 507	4 884
63	3 665	3 788	3 946	4 417	4 721	4 222	4 175	4 044	4 432
64	3 738	3 820	4 123	3 864	4 736	4 596	3 581	3 677	4 067
65	3 443	4 319	4 186	4 448	4 249	5 202	4 149	3 525	3 789
Kaikki	3 779	4 145	4 527	4 872	5 074	5 042	4 836	4 999	5 260

Taulukossa ovat mukana henkilöt, jotka olivat tilastovuonna LEL-työsuhteessa ja joilla oli ko. vuoden lopussa oikeus yksityisen sektorin työeläkkeeseen.

LEL-palkalla tarkoitetaan kalenterikuukauden aikana tehdystä työstä maksettujen palkkojen summaa.

8.5 Vuonna 1995 TaEL-työsuhteessa alle 65-vuotiaina olleet henkilöt sekä näiden keskipalkat kuukausittain

a Rajatulon ylittäneet henkilöt

	TaEL-työsuhteessa olleet			Keskipalkat		
	Kaikki	Miehet	Naiset	Kaikki	Miehet	Naiset
Tammikuu						
Helmikuu	5 702	3 728	1 974	4 990	4 829	5 294
Maaliskuu	6 120	3 958	2 162	5 148	5 010	5 401
Huhtikuu	6 470	4 154	2 316	5 696	5 572	5 919
Toukokuu	6 710	4 369	2 341	5 473	5 488	5 445
Kesäkuu	7 182	4 579	2 603	5 741	5 762	5 706
Heinäkuu	8 047	4 949	3 098	6 776	6 684	6 924
Elokuu	6 544	4 008	2 536	5 938	5 804	6 150
Syyskuu	6 782	4 220	2 562	6 309	6 119	6 623
Lokakuu	6 923	4 332	2 591	5 667	5 723	5 572
Marraskuu	6 798	4 337	2 461	5 784	5 720	5 895
Joulukuu	6 723	4 324	2 399	6 051	5 935	6 261
	6 929	4 508	2 421	5 947	6 009	5 833
Kuukaudet yhteensä						
	80 930	51 466	29 464			
Henkilöt yhteensä						
	11 522	6 934	4 588			
Kuukausia keskimäärin						
	7,0	7,4	6,4			
Keskipalkka mk/kk				5 825	5 749	5 958

b Rajatulon alittaneet henkilöt

	TaEL-työsuhteessa olleet			Keskipalkat		
	Kaikki	Miehet	Naiset	Kaikki	Miehet	Naiset
Tammikuu						
Helmikuu	2 971	1 809	1 162	846	829	874
Maaliskuu	2 769	1 732	1 037	807	776	859
Huhtikuu	3 204	2 040	1 164	808	783	854
Toukokuu	3 296	2 025	1 271	831	813	858
Kesäkuu	3 852	2 320	1 532	812	774	869
Heinäkuu	4 592	2 775	1 817	880	853	922
Elokuu	3 465	2 087	1 378	906	821	1 034
Syyskuu	3 553	2 154	1 399	962	844	1 142
Lokakuu	3 334	2 044	1 290	833	811	868
Marraskuu	3 379	2 058	1 321	864	832	915
Joulukuu	3 664	2 292	1 372	853	833	888
	4 934	3 060	1 874	919	909	936
Kuukaudet yhteensä						
	43 013	26 396	16 617			
Henkilöt yhteensä						
	20 330	11 523	8 807			
Kuukausia keskimäärin						
	2,1	2,3	1,9			
Keskipalkka mk/kk				864	827	922

8.6 Vuonna 1995 TaEL-työsuhteessa alle 65-vuotiaina olleet henkilöt ammattiryhmittäin

a Rajatulon ylittäneet henkilöt

	Muusikot	Näytte- lijät	Lehden- toimit- tajat	Radio- ja TV-toi- mittajat	Kielen- kääntäjät, tulkit	Elo- ja valo- kuvaajat	Muut	Kaikki
Kaikki								
- 19	137	141	16	17	48	10	11	380
20 - 24	583	412	230	109	216	52	42	1 644
25 - 29	893	455	311	264	347	73	50	2 393
30 - 34	1 010	482	212	254	264	65	60	2 347
35 - 39	687	333	111	165	184	48	36	1 564
40 - 44	525	221	56	121	143	32	33	1 131
45 - 49	499	197	53	103	142	26	26	1 046
50 - 54	225	130	25	65	83	12	12	552
55 - 59	100	74	4	29	79	8	4	298
60 - 64	53	42	8	14	33	2	3	155
65	5	1	0	3	3	0	0	12
Kaikki	4 717	2 488	1 026	1 144	1 542	328	277	11 522
%	40,9	21,6	8,9	9,9	13,4	2,8	2,4	100,0
Miehet								
- 19	97	55	4	11	8	2	0	177
20 - 24	394	188	83	49	44	17	7	782
25 - 29	630	233	128	121	111	47	26	1 296
30 - 34	800	257	97	139	84	45	44	1 466
35 - 39	588	193	63	78	66	40	20	1 048
40 - 44	463	118	31	64	59	24	25	784
45 - 49	456	127	32	55	32	22	16	740
50 - 54	202	74	10	36	18	10	9	359
55 - 59	90	44	3	18	9	6	3	173
60 - 64	52	25	7	9	5	2	2	102
65	4	1	0	2	0	0	0	7
Kaikki	3 776	1 315	458	582	436	215	152	6 934
%	54,5	19,0	6,6	8,4	6,3	3,1	2,2	100,0
Naiset								
- 19	40	86	12	6	40	8	11	203
20 - 24	189	224	147	60	172	35	35	862
25 - 29	263	222	183	143	236	26	24	1 097
30 - 34	210	225	115	115	180	20	16	881
35 - 39	99	140	48	87	118	8	16	516
40 - 44	62	103	25	57	84	8	8	347
45 - 49	43	70	21	48	110	4	10	306
50 - 54	23	56	15	29	65	2	3	193
55 - 59	10	30	1	11	70	2	1	125
60 - 64	1	17	1	5	28	0	1	53
65	1	0	0	1	3	0	0	5
Kaikki	941	1 173	568	562	1 106	113	125	4 588
%	20,5	25,6	12,4	12,2	24,1	2,5	2,7	100,0

Katso ammattiryhmäjaottelu tarkemmin sivulla 12.

8.6 Vuonna 1995 TaEL-työsuhteessa olleet henkilöt ammattiryhmittäin

b Rajatulon alittaneet henkilöt

	Muusikot	Näytte- lijät	Lehden- toimit- tajat	Radio- ja TV-toi- mittajat	Kielen- kääntäjät, tulkit	Elo- ja valo- kuvaajat	Muut	Kaikki
Kaikki								
- 19	1 458	913	56	70	251	72	164	2 984
20 - 24	1 499	781	79	129	327	107	158	3 080
25 - 29	1 354	755	104	153	486	107	154	3 113
30 - 34	1 454	585	95	152	458	97	140	2 981
35 - 39	1 131	389	76	122	364	85	99	2 266
40 - 44	910	322	67	115	348	49	99	1 910
45 - 49	859	285	80	82	354	47	72	1 779
50 - 54	469	207	37	71	256	29	34	1 103
55 - 59	296	120	14	44	146	18	20	658
60 - 64	144	64	17	21	89	8	10	353
65	51	15	5	4	20	1	7	103
Kaikki	9 625	4 436	630	963	3 099	620	957	20 330
%	47,3	21,8	3,1	4,7	15,2	3,0	4,7	100,0
Miehet								
- 19	708	317	25	33	78	41	67	1 269
20 - 24	916	280	32	57	97	57	70	1 509
25 - 29	922	341	47	86	166	60	88	1 710
30 - 34	1 087	284	46	81	144	60	85	1 787
35 - 39	897	215	34	72	94	63	61	1 436
40 - 44	741	185	34	72	107	35	66	1 240
45 - 49	748	156	54	55	98	36	48	1 195
50 - 54	390	102	19	47	77	25	24	684
55 - 59	245	57	7	27	34	13	14	397
60 - 64	124	33	11	16	33	4	7	228
65	47	5	3	2	7	1	3	68
Kaikki	6 825	1 975	312	548	935	395	533	11 523
%	59,2	17,1	2,7	4,8	8,1	3,4	4,6	100,0
Naiset								
- 19	750	596	31	37	173	31	97	1 715
20 - 24	583	501	47	72	230	50	88	1 571
25 - 29	432	414	57	67	320	47	66	1 403
30 - 34	367	301	49	71	314	37	55	1 194
35 - 39	234	174	42	50	270	22	38	830
40 - 44	169	137	33	43	241	14	33	670
45 - 49	111	129	26	27	256	11	24	584
50 - 54	79	105	18	24	179	4	10	419
55 - 59	51	63	7	17	112	5	6	261
60 - 64	20	31	6	5	56	4	3	125
65	4	10	2	2	13	0	4	35
Kaikki	2 800	2 461	318	415	2 164	225	424	8 807
%	31,8	27,9	3,6	4,7	24,6	2,6	4,8	100,0

Katso ammattiryhmäjaottelu tarkemmin sivulla 12.

9.1 Ansioon suhteutettua päivärahaa vuosina 1987 - 1995 saaneet henkilöt

ikä	1987	1988	1989	1990	1991	1992	1993	1994	1995
Kaikki									
- 19	1 557	1 531	1 367	1 387	2 603	2 238	1 360	871	713
20 - 24	18 848	16 970	14 188	15 539	29 667	32 525	29 825	25 856	22 234
25 - 29	26 693	24 512	20 761	22 483	48 933	65 466	74 165	63 929	54 146
30 - 34	28 889	25 699	21 790	23 551	50 192	66 204	79 244	69 450	61 470
35 - 39	29 382	26 100	22 501	25 043	54 670	68 408	79 134	64 480	56 973
40 - 44	22 794	22 639	21 820	25 293	57 438	72 551	83 705	65 565	57 803
45 - 49	18 018	15 978	14 015	17 192	40 925	59 081	76 751	64 440	58 499
50 - 54	16 646	16 053	15 068	16 248	35 788	43 495	51 961	41 060	41 057
55 - 59	13 649	11 807	11 795	13 576	24 768	33 625	44 344	44 108	45 841
60 - 64	5 821	4 897	4 067	3 586	7 866	13 128	15 667	14 452	13 213
Kaikki	182 297	166 186	147 372	163 898	352 850	456 721	536 156	454 211	411 949
Miehet									
- 19	1 005	1 052	897	925	1 944	1 578	789	470	447
20 - 24	11 467	9 872	7 978	9 598	19 915	20 512	17 487	14 516	12 402
25 - 29	14 874	12 934	10 559	12 781	31 748	41 176	44 172	36 478	29 297
30 - 34	15 964	13 257	10 757	12 859	31 740	40 378	45 364	38 029	31 503
35 - 39	16 613	13 588	11 356	13 808	33 331	40 828	43 998	34 153	28 163
40 - 44	12 611	11 517	10 864	13 646	34 442	42 311	45 445	34 609	28 480
45 - 49	9 621	7 645	6 431	8 701	23 716	33 706	41 083	33 746	28 582
50 - 54	8 275	7 217	6 495	7 673	19 547	23 781	26 783	20 854	19 665
55 - 59	6 898	5 177	4 787	5 692	12 403	17 237	21 933	21 818	22 058
60 - 64	2 714	2 128	1 559	1 403	3 857	6 675	7 547	6 598	5 827
Kaikki	100 042	84 387	71 683	87 086	212 643	268 182	294 601	241 271	206 424
Naiset									
- 19	552	479	470	462	659	660	571	401	266
20 - 24	7 381	7 098	6 210	5 941	9 752	12 013	12 338	11 340	9 832
25 - 29	11 819	11 578	10 202	9 702	17 185	24 290	29 993	27 451	24 849
30 - 34	12 925	12 442	11 033	10 692	18 452	25 826	33 880	31 421	29 967
35 - 39	12 769	12 512	11 145	11 235	21 339	27 580	35 136	30 327	28 810
40 - 44	10 183	11 122	10 956	11 647	22 996	30 240	38 260	30 956	29 323
45 - 49	8 397	8 333	7 584	8 491	17 209	25 375	35 668	30 694	29 917
50 - 54	8 371	8 836	8 573	8 575	16 241	19 714	25 178	20 206	21 392
55 - 59	6 751	6 630	7 008	7 884	12 365	16 388	22 411	22 290	23 783
60 - 64	3 107	2 769	2 508	2 183	4 009	6 453	8 120	7 854	7 386
Kaikki	82 255	81 799	75 689	76 812	140 207	188 539	241 555	212 940	205 525

Taulukkoon sisältyvät kaikki ne ansioon suhteutun päivärahan saajat, jotka ovat kartuttaneet eläketurvaa yksityisellä sektorilla.

9.2 Ansioon suhteutettua päivärahaa vuosina 1987 - 1995 saaneiden henkilöiden keskimääräiset avustuspäivät

	1987	1988	1989	1990	1991	1992	1993	1994	1995
Kaikki									
- 19	41	35	36	37	50	71	85	79	62
20 - 24	50	49	43	47	68	89	101	97	86
25 - 29	63	63	54	56	71	96	111	112	103
30 - 34	68	68	61	61	70	95	110	119	112
35 - 39	67	71	63	65	71	94	108	123	117
40 - 44	69	73	66	66	70	93	106	124	119
45 - 49	73	77	71	68	70	93	105	127	122
50 - 54	83	85	79	77	76	101	111	134	130
55 - 59	107	112	110	104	97	129	151	192	199
60 - 64	116	124	127	109	111	133	129	144	156
Kaikki	71	74	68	67	73	98	112	128	125
Miehet									
- 19	41	35	37	38	52	73	86	72	55
20 - 24	49	48	43	48	72	95	106	98	86
25 - 29	61	62	53	58	74	101	117	115	105
30 - 34	65	67	61	63	72	98	113	118	112
35 - 39	67	71	66	69	74	97	111	121	116
40 - 44	69	75	69	71	74	98	110	123	118
45 - 49	72	79	74	72	73	98	110	126	122
50 - 54	80	84	81	81	78	104	116	133	130
55 - 59	105	112	109	105	95	130	158	194	202
60 - 64	115	126	128	106	109	135	132	141	156
Kaikki	69	72	67	68	75	101	116	127	125
Naiset									
- 19	41	36	34	36	44	66	83	86	75
20 - 24	51	51	44	44	61	81	93	96	85
25 - 29	66	64	55	52	64	87	102	109	99
30 - 34	70	70	60	59	68	91	106	120	112
35 - 39	67	70	61	60	67	91	104	125	117
40 - 44	69	71	63	60	65	87	100	126	119
45 - 49	74	76	68	63	66	88	99	128	122
50 - 54	85	85	78	74	74	97	106	134	130
55 - 59	109	113	110	104	99	128	145	190	196
60 - 64	118	122	126	110	112	130	126	147	157
Kaikki	74	75	68	65	71	94	107	130	126

Taulukkoon sisältyvät kaikki ne ansioon suhteutun päivärahan saajat, jotka ovat kartuttaneet eläketurvaa yksityisellä sektorilla.

10.1 Ansioon suhteutettua päivärahaa vuosina 1987 - 1995 saaneet henkilöt

Tilastovuonna myös työsuhteessa olleet henkilöt

ikä	1987	1988	1989	1990	1991	1992	1993	1994	1995
Kaikki									
- 19	1 512	1 486	1 335	1 349	2 478	2 072	1 244	788	660
20 - 24	17 946	16 175	13 563	14 821	27 548	29 004	26 129	23 240	19 881
25 - 29	21 256	19 083	16 081	17 757	40 233	47 646	47 589	40 609	34 701
30 - 34	21 804	18 627	15 524	17 190	39 836	46 553	46 182	38 362	33 061
35 - 39	22 527	18 957	15 936	18 012	43 459	48 357	45 497	34 640	29 333
40 - 44	17 703	16 632	15 549	18 111	46 294	52 102	48 331	35 544	29 607
45 - 49	13 779	11 631	9 667	12 239	33 149	42 850	44 250	34 115	29 153
50 - 54	12 564	11 475	10 110	10 915	28 083	30 338	28 751	20 814	19 877
55 - 59	7 690	6 615	6 358	7 484	17 458	20 902	19 986	14 324	12 520
60 - 64	2 450	1 784	1 411	1 402	4 482	5 802	4 610	2 414	2 205
Kaikki	139 231	122 465	105 534	119 280	283 020	325 626	312 569	244 850	210 998
Miehet									
- 19	989	1 024	887	909	1 867	1 495	736	422	417
20 - 24	11 101	9 567	7 771	9 267	18 618	18 507	15 479	13 254	11 308
25 - 29	13 151	11 336	9 282	11 204	27 954	32 260	30 323	25 359	20 877
30 - 34	13 729	11 160	9 072	10 845	27 629	31 772	30 137	24 657	20 283
35 - 39	14 244	11 276	9 345	11 377	28 830	31 997	28 745	21 683	17 626
40 - 44	10 783	9 507	8 865	11 129	29 852	33 291	29 687	21 841	17 543
45 - 49	8 138	6 278	5 145	7 050	20 519	26 470	26 155	20 470	17 047
50 - 54	6 924	5 850	5 110	6 008	16 669	18 199	16 333	12 031	11 132
55 - 59	4 241	3 226	3 118	3 836	9 985	11 972	10 782	7 752	6 686
60 - 64	1 304	833	623	704	2 606	3 230	2 269	1 063	1 027
Kaikki	84 604	70 057	59 218	72 329	184 529	209 193	190 646	148 532	123 946
Naiset									
- 19	523	462	448	440	611	577	508	366	243
20 - 24	6 845	6 608	5 792	5 554	8 930	10 497	10 650	9 986	8 573
25 - 29	8 105	7 747	6 799	6 553	12 279	15 386	17 266	15 250	13 824
30 - 34	8 075	7 467	6 452	6 345	12 207	14 781	16 045	13 705	12 778
35 - 39	8 283	7 681	6 591	6 635	14 629	16 360	16 752	12 957	11 707
40 - 44	6 920	7 125	6 684	6 982	16 442	18 811	18 644	13 703	12 064
45 - 49	5 641	5 353	4 522	5 189	12 630	16 380	18 095	13 645	12 106
50 - 54	5 640	5 625	5 000	4 907	11 414	12 139	12 418	8 783	8 745
55 - 59	3 449	3 389	3 240	3 648	7 473	8 930	9 204	6 572	5 834
60 - 64	1 146	951	788	698	1 876	2 572	2 341	1 351	1 178
Kaikki	54 627	52 408	46 316	46 951	98 491	116 433	121 923	96 318	87 052

Taulukkoon sisältyvät kaikki ne ansioon suhteutun päivärahan saajat, joilla oli tilastovuoden aikana myös yksityisen sektorin työsuhde.

10.2 Ansioon suhteutettua päivärahaa saaneiden henkilöiden osuudet tilastovuonna työsuhteessa olleista vuosina 1987 - 1995, prosentteina

Tilastovuonna myös työsuhteessa olleet henkilöt

ikä	1987	1988	1989	1990	1991	1992	1993	1994	1995
Kaikki									
- 19	1,2	1,1	1,0	1,0	2,5	2,9	2,2	1,4	1,0
20 - 24	7,0	6,3	5,4	6,1	13,3	17,0	18,0	15,6	12,9
25 - 29	8,5	7,5	6,2	6,9	16,7	21,5	23,3	20,2	17,5
30 - 34	8,5	7,4	6,2	7,0	17,1	21,2	21,8	17,8	15,1
35 - 39	8,0	7,0	6,0	6,9	17,6	21,1	21,1	16,2	13,5
40 - 44	7,1	6,2	5,5	6,4	17,1	20,7	20,6	15,5	12,9
45 - 49	7,6	6,3	5,2	6,1	16,0	19,3	19,4	14,1	11,9
50 - 54	8,3	7,4	6,4	7,0	17,2	19,8	19,4	13,9	12,0
55 - 59	7,3	6,5	6,1	7,0	16,6	20,4	20,5	14,9	13,4
60 - 64	4,8	3,8	3,0	3,0	9,5	13,2	12,0	7,0	6,6
Kaikki	7,3	6,4	5,4	6,2	15,5	19,3	19,8	15,4	13,0
Miehet									
- 19	1,4	1,4	1,2	1,2	3,6	4,0	2,4	1,4	1,2
20 - 24	7,7	6,7	5,4	6,7	16,1	19,7	19,8	16,1	13,2
25 - 29	8,8	7,4	6,0	7,3	19,3	24,4	25,0	21,0	17,4
30 - 34	8,9	7,3	5,9	7,2	19,2	23,3	23,1	18,5	15,0
35 - 39	8,6	7,0	5,9	7,3	19,4	22,9	21,9	16,5	13,1
40 - 44	7,5	6,1	5,3	6,7	18,8	22,4	21,5	16,1	12,8
45 - 49	8,0	6,1	4,9	6,1	17,3	20,7	19,9	14,6	11,8
50 - 54	8,4	6,9	5,8	6,9	18,3	21,3	19,7	14,2	11,7
55 - 59	7,5	5,8	5,5	6,5	17,1	21,2	20,1	14,7	12,8
60 - 64	5,0	3,4	2,4	2,7	9,8	13,1	10,7	5,6	5,4
Kaikki	7,7	6,3	5,3	6,4	17,4	21,3	20,7	16,0	12,9
Naiset									
- 19	0,9	0,8	0,7	0,7	1,3	1,7	1,9	1,4	0,8
20 - 24	6,2	5,9	5,3	5,2	9,8	13,7	15,9	14,9	12,5
25 - 29	8,2	7,7	6,6	6,4	12,7	17,3	20,9	18,9	17,5
30 - 34	8,0	7,6	6,7	6,7	13,7	17,6	19,8	16,6	15,3
35 - 39	7,2	7,0	6,1	6,4	14,9	18,1	19,8	15,7	14,2
40 - 44	6,6	6,4	5,7	5,9	14,8	18,2	19,4	14,6	13,2
45 - 49	7,0	6,7	5,6	6,0	14,3	17,4	18,7	13,4	11,9
50 - 54	8,2	8,0	7,0	7,0	15,8	17,9	19,0	13,4	12,4
55 - 59	7,2	7,3	6,9	7,6	15,9	19,4	20,9	15,2	14,2
60 - 64	4,6	4,4	3,7	3,4	9,2	13,2	13,6	8,8	8,0
Kaikki	6,7	6,5	5,7	5,8	12,9	16,5	18,4	14,6	13,2

Taulukkoon sisältyvät kaikki ne ansioon suhteutetun päivärahan saajat, joilla oli tilastovuoden aikana myös yksityisen sektorin työsuhde. Prosenttiosuus on laskettu kaikkien yksityisellä sektorilla tilastovuoden aikana työskennelleiden määrästä.

11 Työeläkelisään oikeuttavat keskimääräiset kuntoutus- ja koulutuspäivät vuonna 1995

Ikä	Kuntoutuspäivät		Koulutuspäivät	
	Henkilöt	Kuntoutus- päiviä keskim.	Henkilöt	Koulutus- päiviä keskim.
Kaikki				
- 24	377	144,5	2 858	61,7
25 - 29	1 457	159,1	7 779	70,9
30 - 34	2 089	115,1	11 227	87,2
35 - 39	3 284	72,2	11 231	90,3
40 - 44	5 278	45,1	10 473	87,2
45 - 49	7 680	27,6	8 702	84,5
50 - 54	6 594	17,3	3 862	79,6
55 - 59	3 639	13,0	653	63,4
60 -	472	12,7	17	34,5
Kaikki	30 870	44,8	56 802	83,1
Miehet				
- 24	222	144,1	1 816	64,6
25 - 29	891	167,7	4 802	74,0
30 - 34	1 198	125,1	5 918	86,3
35 - 39	1 772	78,3	5 456	87,2
40 - 44	2 497	51,3	4 927	85,9
45 - 49	3 320	32,3	4 313	85,1
50 - 54	2 503	18,8	2 123	84,8
55 - 59	1 294	13,4	386	67,4
60 -	198	12,2	14	33,4
Kaikki	13 895	55,6	29 755	82,5
Naiset				
- 24	155	145,2	1 042	56,6
25 - 29	566	145,6	2 977	65,8
30 - 34	891	101,6	5 309	88,3
35 - 39	1 512	65,1	5 775	93,1
40 - 44	2 781	39,6	5 546	88,3
45 - 49	4 360	24,0	4 389	83,9
50 - 54	4 091	16,3	1 739	73,3
55 - 59	2 345	12,8	267	57,7
60 -	274	13,1	3	39,7
Kaikki	16 975	35,9	27 047	83,6

Ks. työeläkelisä sivulla 13.

12.1 Kuolleet tuhatta henkeä kohti työeläkejärjestelmän yksityisellä sektorilla iän ja sukupuolen mukaan vuosina 1987 - 1995

Ikä	1987	1988	1989	1990	1991	1992	1993	1994	1995
Kaikki									
- 19	0,5	0,5	0,5	0,6	0,5	0,4	0,4	0,5	0,3
20 - 24	0,7	0,7	0,7	1,0	0,8	0,6	0,4	0,5	0,4
25 - 29	0,9	0,9	0,9	0,8	0,9	0,8	0,9	0,7	0,6
30 - 34	1,3	1,3	1,3	1,3	1,3	1,2	1,1	0,9	1,0
35 - 39	1,8	1,9	1,8	1,8	2,0	1,8	1,6	1,6	1,5
40 - 44	2,6	2,8	2,8	2,8	2,7	2,6	2,5	2,4	2,3
45 - 49	3,5	4,0	3,9	4,0	3,8	4,1	3,5	3,5	3,6
50 - 54	5,9	5,9	5,8	5,7	5,2	5,1	5,3	5,1	5,4
55 - 59	9,2	9,0	9,1	8,3	8,2	7,9	7,8	7,1	7,1
60 - 64	14,6	14,0	14,3	14,0	13,3	12,9	12,4	11,5	11,7
Kaikki	3,7	3,7	3,7	3,7	3,6	3,6	3,5	3,4	3,5
Vakioitu 1)	3,5	3,5	3,5	3,5	3,3	3,2	3,1	2,9	2,9
Miehet									
- 19	0,6	0,6	0,8	0,9	0,7	0,6	0,7	0,7	0,6
20 - 24	1,0	1,0	1,2	1,5	1,1	0,9	0,6	0,8	0,7
25 - 29	1,3	1,4	1,3	1,2	1,3	1,2	1,3	1,0	0,9
30 - 34	1,9	1,9	1,9	1,9	2,0	1,7	1,6	1,3	1,5
35 - 39	2,7	2,7	2,5	2,7	2,8	2,5	2,2	2,3	2,1
40 - 44	3,8	4,1	3,9	4,0	3,9	3,7	3,4	3,4	3,3
45 - 49	5,1	5,6	5,5	5,8	5,4	5,5	4,9	4,9	5,1
50 - 54	8,4	8,5	8,2	8,1	7,4	7,3	7,5	6,8	7,5
55 - 59	13,3	13,5	13,5	12,1	11,8	11,3	11,1	10,0	10,0
60 - 64	22,1	20,8	22,1	21,0	19,4	19,1	17,9	17,1	17,1
Kaikki	5,2	5,2	5,3	5,2	5,1	5,0	4,9	4,7	4,8
Vakioitu 1)	5,1	5,2	5,2	5,1	4,8	4,6	4,4	4,1	4,2
Naiset									
- 19	0,2	0,3	0,2	0,3	0,2	0,2	0,1	0,2	-
20 - 24	0,3	0,3	0,2	0,4	0,4	0,3	0,2	0,2	0,1
25 - 29	0,4	0,3	0,4	0,3	0,3	0,4	0,4	0,4	0,3
30 - 34	0,6	0,5	0,6	0,6	0,5	0,5	0,5	0,5	0,5
35 - 39	0,8	0,9	0,9	0,7	1,0	0,9	0,8	0,8	0,8
40 - 44	1,3	1,2	1,5	1,4	1,4	1,3	1,3	1,2	1,3
45 - 49	1,8	2,1	2,1	2,1	1,9	2,4	1,9	1,9	1,9
50 - 54	3,1	3,2	3,1	3,1	2,8	2,7	2,9	3,1	3,1
55 - 59	4,9	4,3	4,4	4,1	4,4	4,2	4,1	3,9	4,1
60 - 64	7,7	7,6	6,8	7,2	7,2	6,7	6,8	5,9	6,3
Kaikki	2,0	1,9	1,9	1,9	1,9	2,0	1,9	1,9	1,9
Vakioitu 1)	1,8	1,7	1,7	1,7	1,7	1,7	1,6	1,6	1,6

Kuolleisuudet on laskettu tilastovuoden yksityisen sektorin keskiikäluvusta. Ks. kaavaa sivulla 13.

1) Ikävakioitu kuolleisuusluku on laskettu suoraa ikävakiointia käyttäen siten, että standardiväestönä on käytetty vuoden 1978 yksityisen sektorin keskiikäestöä. Ks. kaavaa sivulla 14.

12.2 Kuolleet tuhatta henkeä kohti työeläkejärjestelmän yksityisellä sektorilla työeläkelain ja sukupuolen mukaan vuosina 1987 - 1995

Laki	1987	1988	1989	1990	1991	1992	1993	1994	1995
Kaikki									
TEL	2,7	2,8	2,8	2,8	2,8	2,8	2,8	2,6	2,7
LEL	7,5	7,7	7,8	8,0	7,6	7,5	7,1	7,4	7,6
YEL	4,3	4,0	4,1	4,0	3,9	3,5	3,5	3,3	3,5
MYEL	5,2	5,3	5,2	5,0	4,9	4,8	4,4	4,2	4,1
Kaikki	3,7	3,7	3,7	3,7	3,6	3,6	3,5	3,4	3,5
Miehet									
TEL	3,8	3,9	4,0	3,8	3,8	3,9	3,9	3,6	3,7
LEL	8,6	8,8	9,0	9,3	8,8	8,6	8,1	8,5	8,7
YEL	5,4	5,4	5,2	5,1	4,8	4,6	4,4	4,1	4,4
MYEL	7,1	7,3	7,3	7,0	6,6	6,4	6,0	5,4	5,5
Kaikki	5,2	5,2	5,3	5,2	5,1	5,0	4,9	4,7	4,8
Naiset									
TEL	1,7	1,7	1,7	1,8	1,8	1,8	1,8	1,7	1,8
LEL	3,5	3,6	3,1	3,0	3,1	2,2	3,2	3,5	3,1
YEL	2,2	1,5	2,1	2,0	2,3	1,6	1,7	1,8	1,9
MYEL	3,2	3,1	2,9	2,8	2,9	3,0	2,7	2,8	2,5
Kaikki	2,0	1,9	1,9	1,9	1,9	2,0	1,9	1,9	1,9
Ikävakioitu kuolleisuusluku									
Kaikki									
TEL	3,0	3,0	3,0	2,9	2,8	2,7	2,7	2,4	2,5
LEL	6,6	6,8	6,7	6,8	6,5	6,2	5,7	5,8	5,8
YEL	3,4	3,2	3,4	3,2	3,1	2,8	2,8	2,6	2,7
MYEL	2,9	2,9	2,9	2,7	2,8	2,7	2,5	2,3	2,3
Kaikki	3,5	3,5	3,5	3,5	3,3	3,2	3,1	2,9	2,9
Miehet									
TEL	4,5	4,5	4,5	4,3	4,1	4,0	3,9	3,5	3,6
LEL	7,9	8,1	8,1	8,2	7,8	7,3	6,7	6,8	6,8
YEL	4,3	4,3	4,3	4,1	3,9	3,7	3,6	3,2	3,3
MYEL	4,2	4,2	4,4	4,1	4,1	3,8	3,6	3,1	3,3
Kaikki	5,1	5,2	5,2	5,1	4,8	4,6	4,4	4,1	4,2
Naiset									
TEL	1,8	1,8	1,7	1,8	1,7	1,7	1,6	1,5	1,6
LEL	2,5	2,7	2,3	2,3	2,4	2,4	2,4	2,5	2,1
YEL	1,7	1,1	1,6	1,5	1,8	1,2	1,3	1,4	1,4
MYEL	1,5	1,5	1,4	1,3	1,4	1,5	1,3	1,3	1,3
Kaikki	1,8	1,7	1,7	1,7	1,7	1,7	1,6	1,6	1,6

Kaikki-rivit sisältävät myös TaEL-eläkelain ja vuodesta 1991 lähtien MEL-eläkelain mukaisen kuolleisuuden.

Ikävakioitu kuolleisuusluku on laskettu suoraan ikävakiointia käyttäen siten, että standardiväestönä on käytetty vuoden 1978 yksityisen sektorin keskiväestöä. Ks. kaavaa sivulla 14.

II Työeläkkeensaajien kokonaiseläkkeet

Työeläkkeensaajien kokonaiseläkkeet

Yleistä

Tämä tilasto kuvaa työeläkettä saavien henkilöiden eläketurvaa. Työeläkettä voi saada yksityiseltä tai julkiselta sektorilta. Tiedot perustuvat Eläketurvakeskuksen eläketapah-tumarekisteriin sekä Kansaneläkelaitokselta, Tapaturmavakuutuslaitosten liitolta, Liikennevakuutusyhdistykseltä ja Tapaturmavirastolta saatuihin tietoihin.

Yksityisen sektorin eläkkeitä ovat työeläkelakien TEL, LEL, YEL, MYEL, MEL ja TaEL mukaiset eläkkeet. Yksityisen sektorin eläkkeisiin kuuluvat lisäksi maatalouden erityiseläkkeet.

Julkisen sektorin eläkkeitä ovat työeläkelakien VEL, KVTEL ja KiEL mukaiset eläkkeet sekä valtion vanhan lain mukaiset eläkkeet, Kansaneläkelaitoksen ja Suomen Pankin toimihenkilöiden eläkkeet sekä Ahvenanmaan maakuntahallituksen maksamat eläkkeet.

Tilastosta puuttuvat kuntien vanhojen eläkesääntöjen mukaiset eläkkeet, pelkkää kansaneläkettä tai pelkkää liikenne- ja tapaturmavakuutus- tai sotilasvamma- ja sotilas-tapaturmavakuutuslakien mukaista ns. SOLITA-eläkettä saavien eläkkeet sekä eläke-säätiöiden ja -kassojen maksamat vapaamuotoiset lisäeläkkeet.

Työeläkelakien mukaisia eläke-etuuksia ovat vanhuus-, työttömyys-, osa-aika-, työky-tyttömyys-, rintamaveteraanien varhais- ja perhe-eläke sekä maatalouden erityiseläkkeet: sukupolvenvaihdos- ja luopumiseläke sekä luopumiskorvaus ja luopumistuki. Taulukoissa varhennetut vanhuuseläkkeet sisältyvät vanhuuseläkkeisiin ja yksilölliset varhaiseläkkeet työkyvyttömyyseläkkeisiin.

Kansaneläkelaitoksen maksamia eläkkeitä ovat vanhuus-, työttömyys-, työkyvyttömyys-, rintamasotilas- ja perhe-eläke.

Taulukot 1 ja 2 sisältävät tietoja työeläkkeensaajalle maksettavien **työeläkkeiden** markkamääristä. Taulukoissa 1 on tietoja yksityiseltä sektorilta eläkettä saavien työeläkkeistä ja taulukoissa 2 kaikkien työeläkettä saavien työeläkkeistä.

Taulukot 3, 4 ja 5 sisältävät tietoja työeläkkeensaajille maksettavista **kokonaiseläkkeistä** ts. mukana ovat työeläkkeen markkamäärien lisäksi myös eläkkeensaajan mahdolliset kansaneläkkeet. Taulukoissa 3 on tietoja yksityiseltä sektorilta eläkettä saavien kokonaiseläkkeistä ja taulukoissa 4 ja 5 kaikkien työeläkettä saavien kokonaiseläkkeistä. Taulukoissa 5, jotka sisältävät eläkkeiden suuruusjakaumia, ovat eläkkeiden markkamäärissä mukana työ- ja kansaneläkkeiden lisäksi myös eläkkeensaajan mahdolliset ns. SOLITA-eläkkeet.

Taulukoiden luvuista

Taulukoista ilmenee, että vuoden 1995 lopussa työeläkettä saavia oli yhteensä lähes 1 100 000. Näistä 943 000 sai eläkettä yksityiseltä ja 382 000 julkiselta sektorilta. Pelkkää yksityisen puolen eläkettä saavia oli noin 714 000 ja pelkkää julkisen puolen eläkettä saavia 151 000. Joka viides eli 230 000 työeläkkeensaajaa sai eläkettä sekä yksityiseltä että julkiselta puolelta.

Vuoden 1995 lopussa työeläkkeensaajan saama kokonaistyöeläke oli suuruudeltaan keskimäärin 3 900 markkaa kuukaudessa, miehillä 4 900 markkaa ja naisilla 3 200 markkaa. Kun tähän lisätään kansaneläkemarkat, kasvaa keskimääräinen kokonaiseläke yli 5 000 markkaan, miehillä 5 900 ja naisilla 4 400 markkaan kuukaudessa. Kansaneläke siis korottaa keskimääräistä kuukausieläkettä runsaalla 1 100 markalla. Kun mukaan lasketaan vielä työeläkkeensaajan mahdollisesti saamat ns. SOLITA-eläkkeet, nousevat keskimääräiset eläkkeet vielä vajaalla 200 markalla nostaten työeläkkeensaajan keskimääräisen kokonaiseläkkeen noin 5 200 markkaan kuukaudessa. Työeläkkeensaajan kokonaiseläkkeestä työeläke kattaa siis noin kolme neljäsosaa.

Suuruusjakaumia sisältävistä taulukoista käy selville, että vajaat kaksi kolmesta työeläkkeensaajasta eli 640 000 eläkkeensaajaa sai alle 5 000 markan suuruisia kokonaiseläkettä. Vastaavasti alle 6 prosentin eli noin 66 000 eläkkeensaajan kokonaiseläke ylitti 10 000 markkaa ja ainoastaan runsaan prosentin eli 15 000 eläkkeensaajan eläke ylitti 15 000 markkaa kuukaudessa. Sukupuolittain tarkasteltuna erot suuruusjakaumassa ovat suuret. Miehistä 45 prosenttia ja naisista 70 prosenttia sai eläkettä, jonka suuruus oli alle 5 000 markkaa kuukaudessa. Miehistä joka kymmenennen eläke ylitti 10 000 markkaa, naisista vain 3 prosentin.

Taulukoissa käytettyjä käsitteitä

Tilastoyksikkönä on **eläkkeensaaja**, toisin sanoen esitettävät lukumäärät ovat eläkkeensaajien lukumääriä ja keskieläkkeet eläkkeensaajien saamien eläkkeiden keskimääriä.

Eläkkeiden markkamäärät sisältävät peruseläkkeen lisäksi myös ns. rekisteröidyt lisäeläkkeet.

Ikä on tilastovuosi miinus syntymävuosi.

Keskimääräiset eläkkeet ovat eläkkeiden aritmeettisia keskiarvoja.

Omaan työuraan perustuvaa eläkettä saavat ovat työeläkkeenä vanhuus-, työttömyys-, työkyvyttömyys-, osa-aika-, rintamaveteraanien varhais- tai maatalouden erityiseläkettä saavia.

Omaeläke on vanhuus-, työttömyys-, työkyvyttömyys-, osa-aika-, rintamaveteraanien varhais- tai maatalouden erityiseläkkeiden yhteismäärä eläkkeensaajalla.

Kaikki työeläkettä saavat ovat kaikki omaan työuraan perustuvaa eläkettä ja / tai työeläkkeen perhe-eläkettä saavat.

Kokonaistyöeläke on omaan työuraan perustuvien eläkkeiden ja työeläkkeen perhe-eläkkeiden yhteismäärä eläkkeensaajalla.

Kokonaiseläke on kokonaistyöeläkkeen ja Kansaneläkelaitoksen maksamien eläkkeiden yhteismäärä. Taulukoissa 5 kokonaiseläke sisältää edellisten lisäksi myös työeläkkeensaajan mahdolliset SOLITA-eläkkeet.

Kuvioluettelo

1	Kaikki eläkkeensaajat sekä kansaneläkelainsäädännön ja työeläkejärjestelmän päällekkäisyydet vuoden 1995 lopussa	62
2	Koko väestön ja eläkkeensaajien ikärakenne vuoden 1995 lopussa	63
3	Työeläkettä saavien ikärakenne vuoden 1995 lopussa	63
4	Työeläkettä saavien keskimääräisiä kokonaiseläkkeitä vuoden 1995 lopussa	64
5	Vanhuus-, työkyvyttömyys- tai työttömyyseläkettä saavien keskimääräisiä kokonaiseläkkeitä eläkelaeittain vuoden 1995 lopussa	64

Taulukkuuettelo

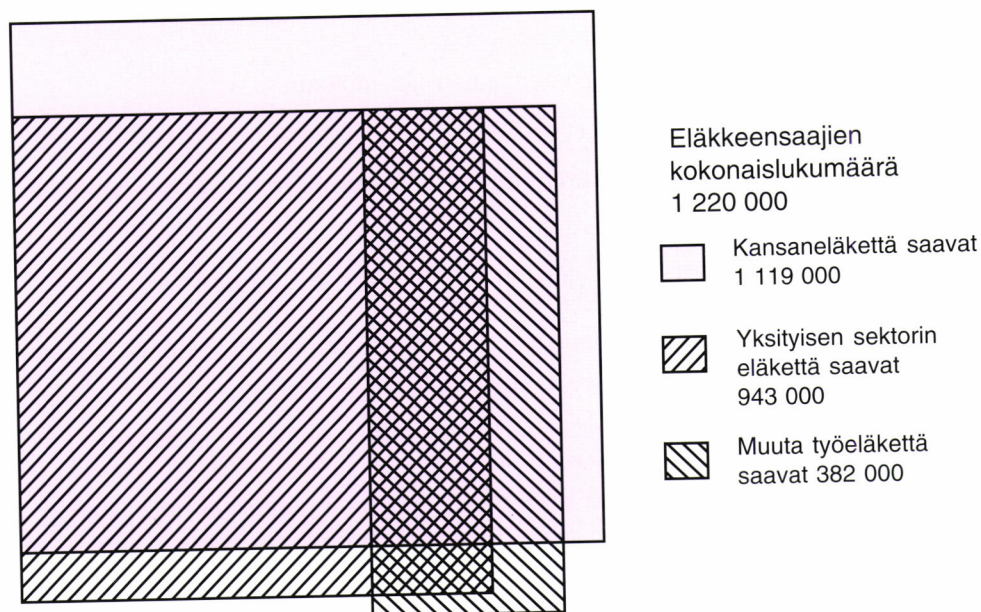
1	Yksityisen sektorin eläkettä saavat ja keskimääräinen työeläke 31.12.1995	
1.1	Kaikki yksityisen sektorin eläkettä saavat eläkkeensaajan iän mukaan	65
1.2	Vanhuuseläkettä saavat eläkkeensaajan iän mukaan	66
1.3	Työttömyyseläkettä saavat eläkkeensaajan iän mukaan	66
1.4	Työkyvyttömyyseläkettä saavat eläkkeensaajan iän mukaan	67
2	Kaikki työeläkettä saavat ja keskimääräinen työeläke 31.12.1995	
2.1	Kaikki työeläkettä saavat eläkkeensaajan iän mukaan	68
2.2	Omaan työhöuraan perustuvaa eläkettä saavat eläkkeensaajan iän mukaan	69
2.3	Perhe-eläkettä saavat eläkkeensaajan iän mukaan	70
3	Yksityisen sektorin eläkettä saavat ja keskimääräinen kokonaiseläke 31.12.1995	
3.1	Kaikki yksityisen sektorin eläkettä saavat eläkkeen myöntäneen laitoksen ja saajan asuinläänin mukaan	71
3.2	Omaan työhöuraan perustuvaa eläkettä saavat saajan asuinläänin mukaan	72
3.3	Perhe-eläkettä saavat saajan asuinläänin mukaan	72
3.4	Vanhuuseläkettä saavat eläkkeen myöntäneen laitoksen ja saajan asuinläänin mukaan	73
3.5	Työttömyyseläkettä saavat eläkkeen myöntäneen laitoksen ja saajan asuinläänin mukaan	74
3.6	Työkyvyttömyyseläkettä saavat eläkkeen myöntäneen laitoksen ja saajan asuinläänin mukaan	75
4	Kaikki työeläkettä saavat ja keskimääräinen kokonaiseläke 31.12.1995	
4.1	Kaikki työeläkettä saavat eläkkeensaajan iän mukaan	76

4.2	Vain omaan työuraan perustuvaa eläkettä saavat eläkkeensaajan iän mukaan.....	77
4.3	Omaan työuraan perustuvan eläkkeen ohella perhe-eläkettä saavat eläkkeensaajan iän mukaan.....	78
4.4	Vain perhe-eläkettä saavat eläkkeensaajan iän mukaan.....	78
4.5	Osa-aikaeläkettä saavat eläkesektorin ja eläkkeen myöntäneen laitoksen mukaan.....	79

5 Kaikki työeläkettä saavat kokonaiseläkkeen suuruuden mukaan 31.12.1995

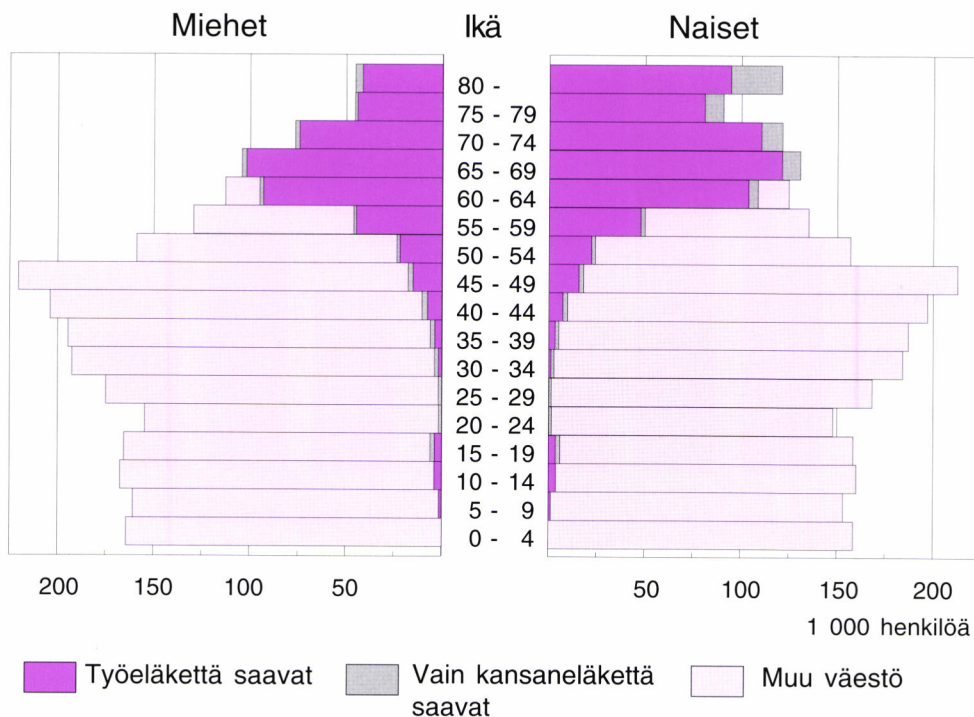
5.1	Kaikki työeläkettä saavat.....	80
5.2	Vain omaan työuraan perustuvaa eläkettä saavat.....	81
5.3	Omaan työuraan perustuvan eläkkeen ohella perhe-eläkettä saavat	82
5.4	Vain perhe-eläkettä saavat	82

Kuvio 1 Kaikki eläkkeensaajat sekä kansaneläkelainsäädännön ja työeläkejärjestelmän päällekkäisyydet vuoden 1995 lopussa



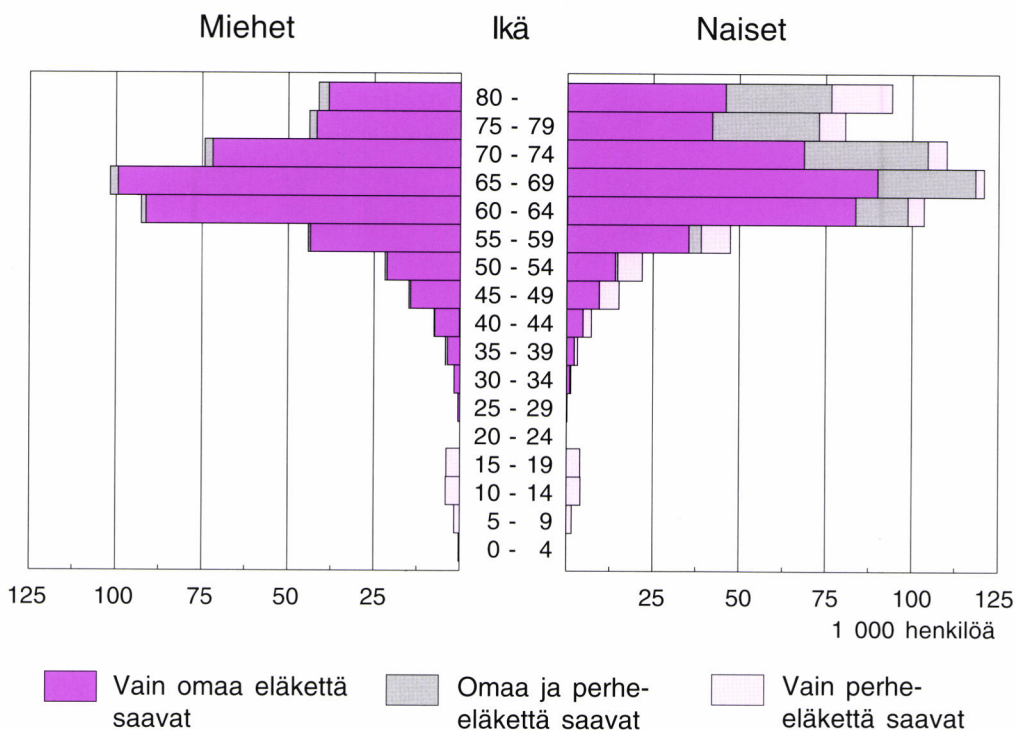
Kuviossa pinta-alat kuvaavat eläkkeensaajien lukumääriä.

Kuvio 2 Koko väestön ja eläkkeensaajien ikärakenne vuoden 1995 lopussa

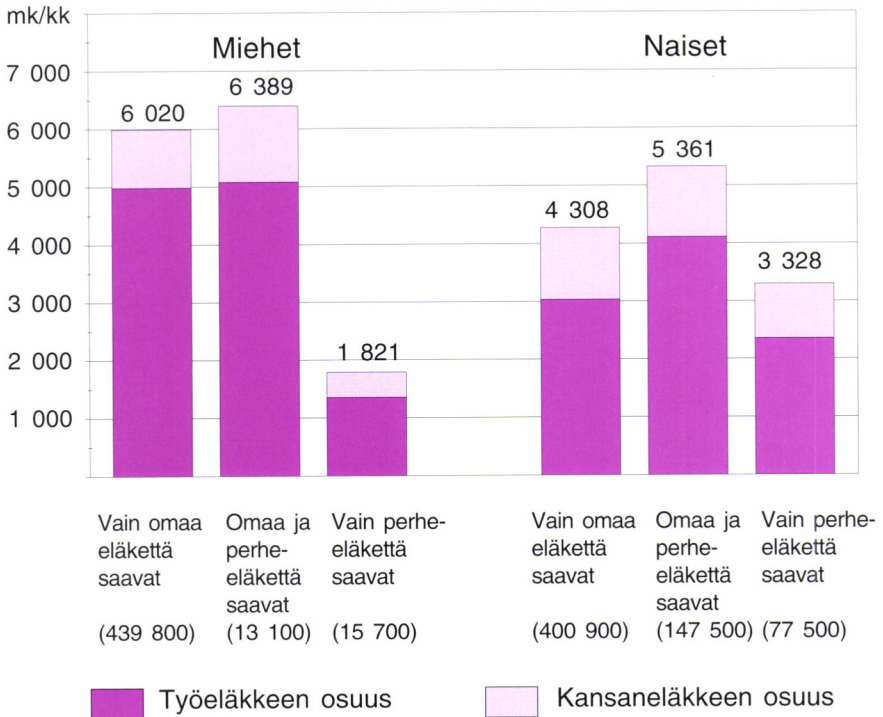


Väestöpohjana on käytetty Kansaneläkelaitoksen sosiaalivakuutettua väestöä.

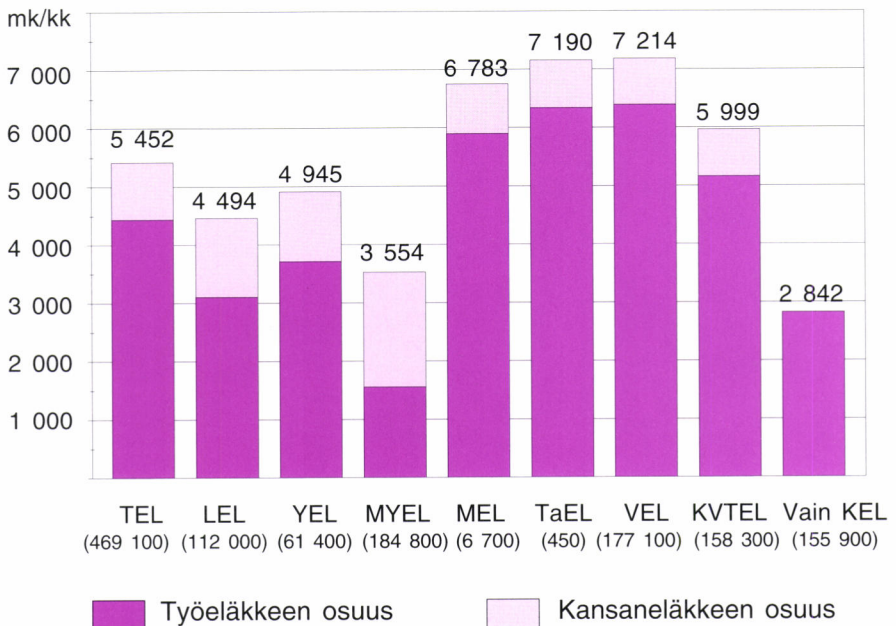
Kuvio 3 Työeläkettä saavien ikärakenne vuoden 1995 lopussa



Kuvio 4 Työeläkettä saavien keskimääräisiä kokonaiseläkkeitä vuoden 1995 lopussa



Kuvio 5 Vanhuus-, työkyvyttömyys- tai työttömyyseläkettä saavien keskimääräisiä kokonaiseläkkeitä eläkelajeittain vuoden 1995 lopussa



1 YKSITYISEN SEKTORIN ELÄKETTÄ SAAVAT JA KESKIMÄÄRÄINEN TYÖELÄKE 31.12.1995

1.1 Kaikki yksityisen sektorin eläkettä saavat eläkkeensaajan iän mukaan

Ikä	Yksit.sektorilta vain omaan työuraan perustuvaa eläkettä saavat		Yksityiseltä sektorilta omaan työuraan perustuvan eläkkeen ohella myös perhe-eläkettä saavat			Yksityiseltä sektorilta vain perhe-eläkettä saavat		Kaikki yksit.sektorin eläkettä saavat	
	Luku-määrä	Keskim.yksit.sekt.eläke mk/kk	Luku-määrä	Keskim.yksit.sekt.eläke mk/kk	Omaan työuraan perust.osuus mk/kk	Luku-määrä	Keskim.yksit.sekt.eläke mk/kk	Luku-määrä	Keskim.yksit.sekt.eläke mk/kk
Kaikki	726 954	2 943	123 730	2 865	1 606	92 601	1 673	943 285	2 808
- 19	8	943	-	-	-	19 607	1 137	19 615	1 137
20 - 24	194	2 025	2	220	2 035	416	2 028
25 - 29	1 062	2 838	3	4 267	2 760	370	1 247	1 435	2 431
30 - 34	2 723	2 657	3	2 474	1 005	737	1 317	3 463	2 372
35 - 39	5 498	2 745	27	4 147	2 326	1 429	1 567	6 954	2 508
40 - 44	11 020	2 830	69	3 885	2 214	2 844	1 818	13 933	2 629
45 - 49	21 709	3 134	318	4 346	2 515	6 081	2 105	28 108	2 925
50 - 54	30 696	3 378	855	4 433	2 716	7 337	2 121	38 888	3 164
55 - 59	67 385	3 470	3 361	4 299	2 696	9 072	2 013	79 818	3 339
60 - 64	144 871	3 597	12 372	4 167	2 546	7 000	1 895	164 243	3 567
65 - 69	165 923	3 019	24 164	3 349	1 906	5 243	1 775	195 330	3 026
70 - 74	124 555	2 590	30 108	2 768	1 499	8 069	1 742	162 732	2 581
75 - 79	75 721	2 342	26 451	2 406	1 285	8 740	1 697	110 912	2 306
80 - 84	48 534	2 139	18 349	2 160	1 165	8 734	1 631	75 617	2 085
85 -	27 055	1 896	7 648	2 013	1 079	7 118	1 553	41 821	1 859
Kaikki	726 954	2 943	123 730	2 865	1 606	92 601	1 673	943 285	2 808
Miehet									
- 19	7	1 078	-	-	-	9 922	1 132	9 929	1 131
20 - 24	143	1 974	1	99	2 052	243	2 004
25 - 29	762	2 993	2	139	920	903	2 678
30 - 34	1 858	2 844	1	179	948	2 038	2 677
35 - 39	3 629	2 988	2	217	835	3 848	2 867
40 - 44	6 914	3 202	11	4 557	3 194	323	925	7 248	3 103
45 - 49	13 382	3 623	28	5 100	4 344	553	1 013	13 963	3 523
50 - 54	18 158	4 028	91	5 501	4 756	605	836	18 854	3 933
55 - 59	37 824	4 221	334	5 204	4 612	684	647	38 842	4 167
60 - 64	79 129	4 524	991	5 124	4 598	348	518	80 468	4 514
65 - 69	89 338	3 900	1 783	3 962	3 544	159	195	91 280	3 894
70 - 74	64 154	3 458	1 882	3 226	2 877	159	246	66 195	3 444
75 - 79	37 185	3 202	1 756	2 698	2 412	171	188	39 112	3 167
80 - 84	22 493	2 996	1 479	2 470	2 196	141	212	24 113	2 947
85 -	11 346	2 697	906	1 979	1 674	171	344	12 423	2 612
Kaikki	386 322	3 798	9 267	3 329	2 960	13 870	1 016	409 459	3 694
Naiset									
- 19	1	..	-	-	-	9 685	1 142	9 686	1 142
20 - 24	51	2 168	1	121	2 021	173	2 062
25 - 29	300	2 443	1	231	1 444	532	2 011
30 - 34	865	2 257	2	558	1 435	1 425	1 934
35 - 39	1 869	2 272	25	4 117	2 282	1 212	1 698	3 106	2 063
40 - 44	4 106	2 204	58	3 757	2 029	2 521	1 932	6 685	2 115
45 - 49	8 327	2 348	290	4 273	2 339	5 528	2 215	14 145	2 335
50 - 54	12 538	2 437	764	4 306	2 473	6 732	2 236	20 034	2 441
55 - 59	29 561	2 508	3 027	4 200	2 484	8 388	2 124	40 976	2 554
60 - 64	65 742	2 480	11 381	4 083	2 367	6 652	1 967	83 775	2 657
65 - 69	76 585	1 992	22 381	3 300	1 776	5 084	1 824	104 050	2 265
70 - 74	60 401	1 668	28 226	2 738	1 407	7 910	1 772	96 537	1 989
75 - 79	38 536	1 511	24 695	2 385	1 205	8 569	1 727	71 800	1 837
80 - 84	26 041	1 399	16 870	2 133	1 074	8 593	1 654	51 504	1 682
85 -	15 709	1 318	6 742	2 017	1 000	6 947	1 582	29 398	1 541
Kaikki	340 632	1 973	114 463	2 828	1 496	78 731	1 789	533 826	2 129

Luokittelu tapahtuu vain yksityisen sektorin oma- ja/tai perhe-eläkkeiden suhteen, mahdollinen julkisen puolen eläke voi olla mikä tahansa.

Perhe-eläkkeessä on laskettu ko. edunsaajan osuus koko perhe-eläkkeestä. Perhe-eläkettä saavien lasten ikärakenne on esitetty taulukossa 2.3.

1 YKSITYISEN SEKTORIN ELÄKETTÄ SAAVAT JA KESKIMÄÄRÄINEN TYÖELÄKE 31.12.1995

1.2 Vanhuuseläkettä saavat eläkkeensaajan iän mukaan

Ikä	Vanhuuseläke vain yksityiseltä sektorilta		Vanhuuseläke myös julkiselta sektorilta			Kaikki yksityisen sektorin vanhuuseläkettä saavat	
	Lukumäärä	Keskim. omaeläke mk/kk	Lukumäärä	Keskim. omaeläke mk/kk	Yks.sekt. osuus mk/kk	Lukumäärä	Keskim. omaeläke mk/kk
Kaikki							
- 64	10 064	5 071	2 989	6 233	2 003	13 053	5 337
65 - 69	149 763	3 209	40 269	4 576	1 647	190 032	3 499
70 - 74	127 643	2 570	26 923	4 040	1 470	154 566	2 826
75 - 79	87 722	2 175	14 376	4 079	1 418	102 098	2 444
80 -	91 285	1 869	10 182	3 923	1 376	101 467	2 075
Kaikki	466 477	2 618	94 739	4 330	1 544	561 216	2 907
	Miehet						
- 64	4 120	7 336	1 369	8 836	2 936	5 489	7 710
65 - 69	72 318	4 291	18 784	5 964	2 362	91 102	4 636
70 - 74	53 006	3 778	13 004	5 314	2 074	66 010	4 081
75 - 79	31 551	3 450	7 362	5 530	1 960	38 913	3 844
80 -	30 390	3 040	5 791	5 079	1 781	36 181	3 367
Kaikki	191 385	3 877	46 310	5 687	2 161	237 695	4 230
	Naiset						
- 64	5 944	3 500	1 620	4 034	1 216	7 564	3 614
65 - 69	77 445	2 199	21 485	3 362	1 021	98 930	2 452
70 - 74	74 637	1 713	13 919	2 849	905	88 556	1 891
75 - 79	56 171	1 459	7 014	2 557	849	63 185	1 581
80 -	60 895	1 285	4 391	2 399	842	65 286	1 360
Kaikki	275 092	1 742	48 429	3 033	953	323 521	1 935

1.3 Työttömyyseläkettä saavat eläkkeensaajan iän mukaan

Ikä	Työttömyyseläke vain yksityiseltä sektorilta		Työttömyyseläke myös julkiselta sektorilta			Kaikki yksityisen sektorin työttöm. eläkettä saavat	
	Lukumäärä	Keskim. omaeläke mk/kk	Lukumäärä	Keskim. omaeläke mk/kk	Yks.sekt. osuus mk/kk	Lukumäärä	Keskim. omaeläke mk/kk
Kaikki							
60	4 184	4 740	2 376	3 631	2 601	6 560	4 338
61	4 918	4 794	2 643	3 603	2 390	7 561	4 378
62	4 896	4 721	2 415	3 525	2 351	7 311	4 326
63	5 820	4 027	1 469	3 471	2 917	7 289	3 915
64	7 410	3 731	1 357	3 160	2 588	8 767	3 643
Kaikki	27 228	4 319	10 260	3 514	2 531	37 488	4 099
	Miehet						
60	2 375	5 735	952	4 847	3 796	3 327	5 481
61	2 801	5 887	1 054	4 913	3 546	3 855	5 621
62	2 713	5 871	922	4 805	3 536	3 635	5 600
63	2 958	5 327	608	4 922	4 292	3 566	5 258
64	3 685	4 961	582	4 385	3 840	4 267	4 883
Kaikki	14 532	5 510	4 118	4 800	3 753	18 650	5 354
	Naiset						
60	1 809	3 434	1 424	2 818	1 801	3 233	3 163
61	2 117	3 349	1 589	2 734	1 623	3 706	3 085
62	2 183	3 292	1 493	2 734	1 620	3 676	3 065
63	2 862	2 682	861	2 446	1 946	3 723	2 628
64	3 725	2 515	775	2 240	1 648	4 500	2 467
Kaikki	12 696	2 956	6 142	2 651	1 712	18 838	2 857

1 YKSITYISEN SEKTORIN ELÄKETTÄ SAAVAT JA KESKIMÄÄRÄINEN TYÖELÄKE 31.12.1995

1.4 Työkyvyttömyyseläkettä saavat eläkkeensaajan iän mukaan

Ikä	Työkyvyttömyyseläke vain yksityiseltä sektorilta		Työkyvyttömyyseläke myös julkiselta sektorilta			Kaikki yksityisen sektorin työkyvytt. eläkettä saavat	
	Luku- määrä	Keskim. omaeläke mk/kk	Luku- määrä	Keskim. omaeläke mk/kk	Yks.sekt. osuus mk/kk	Luku- määrä	Keskim. omaeläke mk/kk
Kaikki							
- 24	203	1 954	1	204	1 966
25 - 29	990	2 974	75	2 815	1 032	1 065	2 963
30 - 34	2 159	3 011	567	3 306	1 301	2 726	3 072
35 - 39	4 087	3 158	1 438	3 675	1 561	5 525	3 293
40 - 44	8 215	3 245	2 874	3 932	1 628	11 089	3 423
45 - 49	15 893	3 631	6 083	4 488	1 813	21 976	3 868
50 - 54	22 296	3 907	8 817	4 940	2 044	31 113	4 200
55 - 59	43 492	4 157	19 680	5 174	1 979	63 172	4 474
60 -	76 952	3 667	18 203	4 784	2 163	95 155	3 881
Kaikki	174 287	3 771	57 738	4 822	1 994	232 025	4 033
Miehet							
- 24	150	1 907	1	151	1 924
25 - 29	725	3 088	39	2 892	1 213	764	3 078
30 - 34	1 567	3 100	292	3 298	1 469	1 859	3 131
35 - 39	2 905	3 271	726	3 958	1 856	3 631	3 408
40 - 44	5 525	3 492	1 400	4 415	2 059	6 925	3 678
45 - 49	10 393	4 009	3 017	5 162	2 302	13 410	4 268
50 - 54	13 744	4 485	4 505	5 821	2 649	18 249	4 815
55 - 59	25 486	4 898	9 778	6 116	2 657	35 264	5 236
60 -	42 248	4 566	8 762	5 783	2 957	51 010	4 775
Kaikki	102 743	4 450	28 520	5 694	2 647	131 263	4 721
Naiset							
- 24	53	2 086	-	-	-	53	2 086
25 - 29	265	2 664	36	2 731	837	301	2 672
30 - 34	592	2 776	275	3 314	1 123	867	2 947
35 - 39	1 182	2 882	712	3 386	1 260	1 894	3 072
40 - 44	2 690	2 740	1 474	3 473	1 219	4 164	2 999
45 - 49	5 500	2 917	3 066	3 825	1 331	8 566	3 242
50 - 54	8 552	2 979	4 312	4 019	1 412	12 864	3 327
55 - 59	18 006	3 109	9 902	4 244	1 308	27 908	3 511
60 -	34 704	2 572	9 441	3 857	1 426	44 145	2 847
Kaikki	71 544	2 795	29 218	3 971	1 356	100 762	3 136

Taulukoissa 1.2 - 1.4 henkilöt on luokiteltu yksityisen sektorin eläkelajin mukaan. Yksityisen sektorin eläke voi kuitenkin eräissä tapauksissa koostua samanaikaisesti esim. vanhuus- ja työkyvyttömyyseläkkeestä, tällöin henkilö tilastoituu molempien eläkelajien mukaisiin taulukoihin.

Omaeläke sisältää henkilölle työeläkkeenä maksettavien vanhuus-, työttömyys-, työkyvyttömyys-, osa-aika- ja rintamaveteraanien varhaiseläkkeiden markkamäärän sekä maatalouden erityiseläkkeiden, sukupolvenvaihdos- ja luopumiseläkkeiden sekä luopumiskorvauksien ja luopumistukien markkamäärän.

2 KAIKKI TYÖELÄKETTÄ SAAVAT JA KESKIMÄÄRÄINEN TYÖELÄKE 31.12.1995

2.1 Kaikki työeläkettä saavat eläkkeensaajan iän mukaan

Ikä	Vain omaan työuraan perustuvaa eläkettä saavat			Omaan työuraan perustuvan eläkkeen ohella myös perhe-eläkettä saavat			Vain perhe-eläkettä saavat		Kaikki työeläkettä saavat	
	Lukumäärä	Keskim. kokon. työeläke mk/kk		Lukumäärä	Keskim. kokon. työeläke mk/kk	Omaan työuraan perust. osuus mk/kk	Lukumäärä	Keskim. kokon. työeläke mk/kk	Lukumäärä	Keskim. kokon. työeläke mk/kk
Kaikki	840 714	4 066		160 606	4 202	2 410	93 191	2 203	1 094 511	3 928
Kaikki	840 714	4 066		160 606	4 202	2 410	93 191	2 203	1 094 511	3 928
Miehet										
Kaikki	439 809	4 997		13 061	5 094	4 287	15 653	1 373	468 523	4 879
Naiset										
Kaikki	400 905	3 045		147 545	4 123	2 243	77 538	2 371	625 988	3 216

Luokittelu tapahtuu kaikkien työeläkepuolen oma- ja/tai perhe-eläkkeiden suhteen.

Perhe-eläkettä saavien lasten ikärakenne on esitetty taulukossa 2.3.

Perhe-eläkkeestä laskettu useamman edunsaajan tapauksessa a.o. edunsaajan osuus koko perhe-eläkkeestä.

2 KAIKKI TYÖELÄKETTÄ SAAVAT JA KESKIMÄÄRÄINEN TYÖELÄKE 31.12.1995

2.2 Omaan työuraan perustuvaa eläkettä saavat eläkkeensaajan iän mukaan

Ikä	Vain yksityisen sektorin eläkettä saavat					Samanaikaisesti yksityisen ja julkisen sektorin eläkettä saavat			Vain julkisen sektorin eläkettä saavat		Kaikki omaan työuraan perustuvaa eläkettä saavat	
	Lukumäärä	Keskim. oma-eläke mk/kk	Lukumäärä	Keskim. oma-eläke mk/kk	Yksit. sekt. osuus mk/kk	Lukumäärä	Keskim. oma-eläke mk/kk	Lukumäärä	Keskim. oma-eläke mk/kk	Lukumäärä	Keskim. oma-eläke mk/kk	
- 24	203	1 954	1	85	3 015	289	2 275			
25 - 29	990	2 974	75	2 815	1 032	315	3 235	1 380	3 025			
30 - 34	2 159	3 011	567	3 306	1 301	629	3 247	3 355	3 105			
35 - 39	4 087	3 158	1 438	3 675	1 561	1 099	3 799	6 624	3 377			
40 - 44	8 214	3 246	2 875	3 931	1 627	1 622	4 630	12 711	3 577			
45 - 49	15 937	3 627	6 090	4 488	1 813	2 880	6 124	24 907	4 126			
50 - 54	22 705	3 874	8 846	4 945	2 042	5 409	7 519	36 960	4 664			
55 - 59	50 869	4 004	19 877	5 203	1 972	13 169	6 819	83 915	4 730			
60 - 64	115 813	4 043	41 430	4 562	2 035	35 308	6 849	192 551	4 669			
65 - 69	149 811	3 208	40 276	4 576	1 647	31 199	6 782	221 286	3 961			
70 - 74	127 733	2 569	26 930	4 039	1 469	25 357	6 329	180 020	3 319			
75 - 79	87 791	2 175	14 381	4 080	1 418	16 059	6 324	118 231	2 970			
80 -	91 399	1 868	10 187	3 923	1 376	17 505	6 605	119 091	2 740			
Kaikki	677 711	3 007	172 973	4 474	1 738	150 636	6 600	1 001 320	3 801			
Miehet												
- 24	150	1 907	1	48	2 929	199	2 167			
20 - 29	725	3 088	39	2 892	1 213	122	3 082	886	3 078			
30 - 34	1 567	3 100	292	3 298	1 469	220	3 372	2 079	3 156			
35 - 39	2 905	3 271	726	3 958	1 856	389	4 212	4 020	3 486			
40 - 44	5 524	3 492	1 401	4 413	2 057	638	5 670	7 563	3 846			
45 - 49	10 386	4 010	3 024	5 160	2 301	1 431	7 634	14 841	4 594			
50 - 54	13 718	4 491	4 531	5 826	2 640	3 419	8 919	21 668	5 469			
55 - 59	28 221	4 784	9 937	6 157	2 636	6 252	8 151	44 410	5 565			
60 - 64	61 594	5 025	18 526	5 828	2 862	13 200	8 494	93 320	5 676			
65 - 69	72 333	4 290	18 788	5 964	2 362	11 255	8 742	102 376	5 087			
70 - 74	53 029	3 777	13 007	5 314	2 074	8 892	8 441	74 928	4 597			
75 - 79	31 575	3 448	7 366	5 530	1 959	5 670	8 638	44 611	4 452			
80 -	30 429	3 038	5 795	5 078	1 780	5 745	9 014	41 969	4 138			
Kaikki	312 156	4 152	83 433	5 665	2 384	57 281	8 471	452 870	4 977			
Naiset												
- 24	53	2 086	-	-	-	37	3 126	90	2 514			
25 - 29	265	2 664	36	2 731	837	193	3 331	494	2 930			
30 - 34	592	2 776	275	3 314	1 123	409	3 179	1 276	3 021			
35 - 39	1 182	2 882	712	3 386	1 260	710	3 572	2 604	3 208			
40 - 44	2 690	2 740	1 474	3 473	1 219	984	3 957	5 148	3 182			
45 - 49	5 551	2 909	3 066	3 825	1 331	1 449	4 634	10 066	3 436			
50 - 54	8 987	2 932	4 315	4 020	1 413	1 990	5 115	15 292	3 523			
55 - 59	22 648	3 032	9 940	4 249	1 308	6 917	5 615	39 505	3 790			
60 - 64	54 219	2 927	22 904	3 537	1 367	22 108	5 866	99 231	3 722			
65 - 69	77 478	2 199	21 488	3 361	1 021	19 944	5 676	118 910	2 992			
70 - 74	74 704	1 712	13 923	2 849	905	16 465	5 189	105 092	2 407			
75 - 79	56 216	1 459	7 015	2 557	849	10 389	5 062	73 620	2 072			
80 -	60 970	1 284	4 392	2 400	842	11 760	5 428	77 122	1 980			
Kaikki	365 555	2 029	89 540	3 364	1 136	93 355	5 452	548 450	2 829			

Jako yksityisen ja julkisen sektorin eläkkeisiin määräytyy omaan työuraan perustuvan eläkkeen mukaan, mahdollinen perhe-eläke ei ole vaikuttanut luokitteluun.

2 KAIKKI TYÖELÄKETTÄ SAAVAT JA KESKIMÄÄRÄINEN TYÖELÄKE 31.12.1995

2.3 Perhe-eläkettä saavat eläkkeensaajan iän mukaan

Ikä	Vain yksityisen sektorin perhe-eläkettä saavat		Samanaikaisesti yksityisen ja julkisen sektorin perhe-eläkettä saavat			Vain julkisen sektorin perhe-eläkettä saavat		Kaikki perhe-eläkettä saavat	
	Luku-määrä	Keskim. perhe-eläke mk/kk	Luku-määrä	Keskim. perhe-eläke mk/kk	Yksit. sekt. osuus mk/kk	Luku-määrä	Keskim. perhe-eläke mk/kk	Luku-määrä	Keskim. perhe-eläke mk/kk
Kaikki	175 587	1 561	40 744	2 220	901	37 466	3 434	253 797	1 943
Lapset									
- 4	598	1 082	178	1 292	655	130	1 188	906	1 138
5 - 9	2 428	1 218	881	1 404	683	491	1 378	3 800	1 282
10 - 15	7 293	1 275	2 708	1 568	714	1 271	1 609	11 272	1 383
16 - 17	3 625	1 340	1 449	1 631	739	620	1 715	5 694	1 455
18 - 19	375	1 991	72	1 783	872	18	2 376	465	1 974
20 -	996	1 176	115	1 119	537	309	2 049	1 420	1 362
Kaikki	15 315	1 285	5 403	1 542	712	2 839	1 626	23 557	1 385
Lesket, joilla ei lapsia									
- 24	1	..	-	-	-	2	..	3	2 729
25 - 29	3	2 141	-	-	-	-	-	3	2 141
30 - 34	4	207	-	-	-	5	107	9	151
35 - 39	80	1 980	13	2 860	1 319	16	2 344	109	2 138
40 - 44	693	2 150	154	2 451	1 023	90	2 339	937	2 217
45 - 49	3 280	2 268	849	2 714	1 240	494	2 768	4 623	2 403
50 - 54	5 410	2 330	1 597	2 743	1 158	945	3 127	7 952	2 508
55 - 59	9 322	2 133	2 643	2 707	1 115	1 554	3 355	13 519	2 386
60 - 64	15 354	1 900	3 819	2 442	1 000	2 851	3 375	22 024	2 185
65 - 69	23 497	1 653	5 775	2 128	892	4 576	3 529	33 848	1 987
70 - 74	31 068	1 484	6 985	2 173	856	6 395	3 663	44 448	1 905
75 - 79	29 312	1 352	5 819	2 201	818	6 313	3 768	41 444	1 840
80 - 84	23 333	1 261	3 730	2 237	817	5 609	3 744	32 672	1 799
85 -	12 984	1 284	1 774	2 479	849	4 657	3 729	19 415	1 979
Kaikki	154 341	1 564	33 158	2 310	913	33 507	3 615	221 006	1 987
Lesket, joilla on lapsia									
- 24	17	1 328	2	2	..	21	1 341
25 - 29	118	1 688	19	1 351	680	13	2 178	150	1 688
30 - 34	370	1 711	98	1 982	943	58	1 568	526	1 745
35 - 39	879	1 884	273	2 089	1 093	154	2 185	1 306	1 963
40 - 44	1 369	2 143	554	2 392	1 071	259	2 216	2 182	2 215
45 - 49	1 586	2 527	636	2 887	1 334	287	2 859	2 509	2 656
50 - 54	842	2 474	341	2 856	1 432	194	3 195	1 377	2 670
55 - 59	336	2 064	131	2 232	904	59	2 448	526	2 149
60 - 64	141	1 964	58	2 115	891	18	3 296	217	2 115
65 - 69	113	1 462	22	2 159	811	20	2 699	155	1 720
70 -	160	1 602	49	2 350	1 395	56	3 155	265	2 068
Kaikki	5 931	2 180	2 183	2 522	1 188	1 120	2 595	9 234	2 311

Useamman edunsaajan tapauksessa on laskettu ko. edunsaajan osuus koko perhe-eläkkeestä.

3 YKSITYISEN SEKTORIN ELÄKETTÄ SAAVAT JA KESKIMÄÄRÄINEN KOKONAISELÄKE 31.12.1995

3.1 Kaikki yksityisen sektorin eläkettä saavat eläkkeen myöntäneen laitoksen ja saajan asuinläänin mukaan

	Vain työeläkettä saavat			Työeläkkeen ohella myös Kelan eläkettä saavat				Kaikki yksityisen sektorin työeläkettä saavat	
	Luku- määrä	Keskim. kokon. eläke mk/kk	Yksit. sekt. osuus mk/kk	Luku- määrä	Keskim. kokon. eläke mk/kk	Työ- eläkk. osuus mk/kk	Yksit. sekt. osuus mk/kk	Luku- määrä	Keskim. kokon. eläke mk/kk
Eläkelaitos									
TEL	31 243	3 466	2 806	500 437	5 407	4 375	3 590	531 680	5 293
LEL	8 640	1 736	1 079	142 046	4 460	3 021	2 047	150 686	4 304
YEL	5 407	2 910	2 449	73 914	4 857	3 612	3 072	79 321	4 725
MYEL	5 219	2 282	1 869	191 026	3 558	1 581	1 292	196 245	3 524
MEL	981	5 205	4 418	7 302	6 566	5 638	4 805	8 283	6 405
TaEL	49	3 210	1 209	492	6 827	6 008	1 728	541	6 500
Kaikki	66 828	2 980	2 508	876 457	4 838	3 529	2 831	943 285	4 706
Miehet	23 645	3 317	2 918	385 814	5 616	4 462	3 741	409 459	5 483
Naiset	43 183	2 796	2 283	490 643	4 225	2 795	2 116	533 826	4 110
55-64-vuotiaita:									
TEL	16 465	4 217	3 315	130 087	5 880	5 121	4 251	146 552	5 693
LEL	4 059	2 027	1 111	35 477	5 015	3 962	2 691	39 536	4 709
YEL	3 192	3 245	2 630	15 296	4 964	3 959	3 454	18 488	4 668
MYEL	3 503	2 696	2 213	23 706	3 842	2 344	1 764	27 209	3 695
MEL	582	6 635	5 620	1 603	7 545	6 839	5 662	2 185	7 303
TaEL	23	4 932	1 894	159	7 319	6 476	2 338	182	7 017
Kaikki	43 028	3 355	2 826	201 033	5 430	4 515	3 635	244 061	5 064
Miehet	16 076	3 766	3 340	103 234	6 187	5 396	4 566	119 310	5 861
Naiset	26 952	3 109	2 520	97 799	4 629	3 584	2 652	124 751	4 301
Lääni									
Uudenmaan	11 796	4 524	3 741	181 330	5 850	4 788	3 847	193 126	5 769
Turun ja Porin	7 677	3 376	2 860	130 686	4 676	3 384	2 799	138 363	4 603
Ahvenanmaa	320	4 289	3 468	3 802	5 190	3 838	2 911	4 122	5 120
Hämeen	7 172	3 225	2 666	132 520	4 788	3 529	2 896	139 692	4 708
Kymen	4 011	3 142	2 695	65 223	4 849	3 600	2 984	69 234	4 750
Mikkelin	2 978	2 791	2 367	41 473	4 303	2 831	2 217	44 451	4 202
Pohj.-Karjalan	2 330	2 836	2 404	33 592	4 275	2 708	2 051	35 922	4 181
Kuopion	3 312	2 917	2 473	49 549	4 427	2 951	2 316	52 861	4 333
Keski-Suomen	2 706	2 911	2 348	46 373	4 498	3 109	2 479	49 079	4 410
Vaasan	6 542	2 969	2 630	82 153	4 213	2 728	2 217	88 695	4 121
Oulun	4 602	3 005	2 499	72 466	4 477	2 997	2 269	77 068	4 390
Lapin	1 822	2 796	2 082	33 761	4 738	3 315	2 370	35 583	4 638
Koko maa	55 268	3 387	2 837	872 928	4 838	3 528	2 830	928 196	4 751
Ulkomailla as.	11 140	1 038	933	3 529	4 772	3 757	3 284	14 669	1 936
Aluetieto puuttuu	420	991	918	-	-	-	-	420	991

Eläkkeensaaja voi samanaikaisesti saada eläkettä useammasta laitoksesta, etenkin jos hän saa sekä omaan työuraan perustuva eläkettä että perhe-eläkettä. Tällöin henkilö kirjautuu kunkin laitoksen kohdalle erikseen, mutta on Kaikki-luvuissa vain kerran.

Maatalouden erityiseläkkeensaajat eivät tilastoidu laitokohtaisille riveille, vaan ovat mukana ainoastaan Kaikki-, Miehet- ja Naiset-riveillä. Maatalouden erityiseläkkeinä maksetaan sukupolvenvaihdos- ja luopumis-eläkkeitä sekä luopumiskorvauksia ja luopumistukia. Näitä maksettiin vuoden 1995 lopussa kaikkiaan 45 500 henkilölle.

3 YKSITYISEN SEKTORIN ELÄKETTÄ SAAVAT JA KESKIMÄÄRÄINEN KOKONAISELÄKE 31.12.1995

3.2 Omaan työuraan perustuvaa eläkettä saavat saajan asuinläänin mukaan

	Vain työeläkettä saavat			Työeläkkeen ohella myös Kelan eläkettä saavat				Kaikki yksityisen sektorin työeläkettä saavat	
	Luku-määrä	Keskim. kokon. eläke mk/kk	Yksit. sekt. osuus mk/kk	Luku määrä	Keskim. kokon. eläke mk/kk	Työ-eläkk. osuus mk/kk	Yksit. sekt. osuus mk/kk	Luku-määrä	Keskim. kokon. eläke mk/kk
Lääni									
Uudenmaan	6 130	5 454	4 656	166 577	5 961	4 885	3 992	172 707	5 943
Turun ja Porin	4 645	3 760	3 339	120 715	4 754	3 453	2 905	125 360	4 717
Ahvenanmaa	198	4 952	4 164	3 467	5 275	3 895	3 006	3 665	5 258
Hämeen	3 918	3 538	3 087	122 442	4 875	3 609	3 010	126 360	4 834
Kymen	2 378	3 357	3 056	59 482	4 943	3 689	3 114	61 860	4 882
Mikkelin	2 020	2 919	2 704	37 983	4 373	2 886	2 315	40 003	4 299
Pohj.-Karjalan	1 653	2 946	2 686	30 485	4 359	2 770	2 153	32 138	4 286
Kuopion	2 270	3 066	2 790	45 326	4 507	3 014	2 421	47 596	4 438
Keski-Suomen	1 717	3 074	2 659	42 397	4 583	3 180	2 592	44 114	4 525
Vaasan	4 974	3 104	2 898	76 842	4 269	2 766	2 286	81 816	4 198
Oulun	3 055	3 134	2 816	66 375	4 575	3 065	2 368	69 430	4 512
Lapin	969	3 059	2 539	31 009	4 838	3 395	2 475	31 978	4 785
Koko maa	33 927	3 676	3 257	803 100	4 925	3 601	2 942	837 027	4 875
Ulkomailla as.	9 970	1 021	924	3 363	4 845	3 821	3 361	13 333	1 986
Aluetieto puuttuu	324	952	909	-	-	-	-	324	952

3.3 Perhe-eläkettä saavat saajan asuinläänin mukaan

	Vain työeläkettä saavat			Työeläkkeen ohella myös Kelan eläkettä saavat				Kaikki yksityisen sektorin työeläkettä saavat	
	Luku-määrä	Keskim. kokon. eläke mk/kk	Yksit. sekt. osuus mk/kk	Luku määrä	Keskim. kokon. eläke mk/kk	Työ-eläkk. osuus mk/kk	Yksit. sekt. osuus mk/kk	Luku-määrä	Keskim. kokon. eläke mk/kk
Lääni									
Uudenmaan	6 008	3 683	2 918	37 233	5 364	4 376	3 371	43 241	5 130
Turun ja Porin	3 297	2 923	2 287	28 258	4 287	2 963	2 354	31 555	4 144
Ahvenanmaa	129	3 234	2 380	869	4 479	3 115	2 268	998	4 318
Hämeen	3 479	2 947	2 278	28 469	4 402	3 125	2 484	31 948	4 244
Kymen	1 784	2 952	2 332	15 106	4 414	3 116	2 460	16 890	4 259
Mikkelin	1 102	2 662	1 901	9 809	3 984	2 469	1 814	10 911	3 851
Pohj.-Karjalan	780	2 790	1 985	8 198	3 888	2 251	1 610	8 978	3 793
Kuopion	1 175	2 758	2 013	11 208	4 052	2 529	1 869	12 383	3 929
Keski-Suomen	1 078	2 813	2 003	10 619	4 101	2 679	2 018	11 697	3 982
Vaasan	1 808	2 746	2 039	17 767	3 946	2 421	1 897	19 575	3 836
Oulun	1 710	2 893	2 066	16 225	4 026	2 498	1 802	17 935	3 918
Lapin	895	2 583	1 671	7 256	4 314	2 832	1 949	8 151	4 124
Koko maa	23 245	3 068	2 338	191 017	4 415	3 083	2 368	214 262	4 269
Ulkomailla as.	1 624	1 273	1 121	342	4 037	3 127	2 542	1 966	1 754
Aluetieto puuttuu	103	1 140	978	-	-	-	-	103	1 140

3 YKSITYISEN SEKTORIN ELÄKETTÄ SAAVAT JA KESKIMÄÄRÄINEN KOKONAISELÄKE 31.12.1995

3.4 Vanhuuseläkettä saavat eläkkeen myöntäneen laitoksen ja saajan asuinläänin mukaan

Eläkelaitos	Vain työeläkettä saavat			Työeläkkeen ohella myös Kelan eläkettä saavat				Kaikki yksityisen sektorin työeläkettä saavat	
	Luku- määrä	Keskim. kokon. eläke mk/kk	Yksit. sekt. osuus mk/kk	Luku määrä	Keskim. kokon. eläke mk/kk	Työ- eläkk. osuus mk/kk	Yksit. sekt. osuus mk/kk	Luku- määrä	Keskim. kokon. eläke mk/kk
Kaikki (sisältää myös varhennettua vanhuuseläkettä saavat)									
TEL	6 287	4 667	3 874	290 460	5 348	4 213	3 509	296 747	5 334
LEL	1 212	1 039	597	61 833	4 435	2 840	1 895	63 045	4 369
YEL	522	4 847	3 832	42 350	4 965	3 623	3 130	42 872	4 963
MYEL	586	2 667	1 707	155 866	3 515	1 433	1 206	156 452	3 512
MEL	435	7 250	6 251	3 704	6 877	5 901	5 210	4 139	6 916
TaEL	13	4 494	1 791	209	8 033	7 268	1 686	222	7 826
Kaikki	9 018	4 192	3 406	552 198	4 709	3 240	2 657	561 216	4 700
Miehet	4 584	5 275	4 328	233 111	5 570	4 237	3 539	237 695	5 565
Naiset	4 434	3 072	2 453	319 087	4 079	2 511	2 013	323 521	4 065
Alle 65-v.	4 201	6 804	5 492	8 852	5 691	5 054	4 114	13 053	6 049
Lääni									
Uudenmaan	1 930	8 114	6 778	114 296	5 822	4 667	3 810	116 226	5 860
Turun ja Porin	689	6 369	5 074	85 631	4 527	3 084	2 601	86 320	4 541
Ahvenanmaa	60	7 757	6 362	2 898	5 175	3 719	2 880	2 958	5 227
Hämeen	605	5 561	4 182	84 312	4 656	3 249	2 711	84 917	4 663
Kymen	252	5 604	4 397	40 770	4 656	3 248	2 727	41 022	4 663
Mikkelin	152	4 937	3 553	26 052	4 145	2 486	2 004	26 204	4 149
Pohj.-Karjalan	124	4 470	3 185	20 155	4 089	2 284	1 797	20 279	4 091
Kuopion	149	5 193	3 885	29 130	4 245	2 550	2 064	29 279	4 249
Keski-Suomen	181	5 116	3 544	28 342	4 332	2 759	2 260	28 523	4 337
Vaasan	348	4 689	3 520	56 542	4 072	2 423	2 008	56 890	4 076
Oulun	264	5 059	3 583	42 510	4 309	2 577	2 015	42 774	4 314
Lapin	96	4 272	2 627	19 480	4 601	2 939	2 194	19 576	4 599
Koko maa	4 850	6 530	5 191	550 118	4 709	3 239	2 655	554 968	4 725
Ulkomailla as.	3 971	1 483	1 337	2 080	4 646	3 542	3 147	6 051	2 571
Aluetieto puuttuu	197	1 199	1 183	-	-	-	-	197	1 199
Varhennettua vanhuuseläkettä saavat									
Miehet	1 681	7 214	5 327	10 086	7 367	6 724	5 212	11 767	7 346
Naiset	1 402	3 975	2 545	13 870	3 949	2 940	2 095	15 272	3 951
Kaikki	3 083	5 741	4 062	23 956	5 388	4 533	3 408	27 039	5 429
Alle 65-v.	2 786	5 932	4 135	6 554	5 253	4 605	3 415	9 340	5 455
Lääni									
Uudenmaan	974	7 675	5 571	8 550	6 610	5 904	4 643	9 524	6 719
Turun ja Porin	362	5 979	4 164	3 182	4 887	4 014	3 007	3 544	4 999
Ahvenanmaa	26	7 009	5 064	239	5 025	4 018	2 849	265	5 220
Hämeen	377	5 421	3 634	2 964	5 020	4 156	3 052	3 341	5 065
Kymen	158	5 104	3 447	1 579	4 578	3 589	2 522	1 737	4 626
Mikkelin	96	4 813	2 842	880	4 448	3 394	2 297	976	4 484
Pohj.-Karjalan	78	4 501	3 009	595	4 163	3 047	2 003	673	4 203
Kuopion	101	4 773	3 199	828	4 574	3 559	2 488	929	4 596
Keski-Suomen	111	5 477	3 322	884	4 428	3 454	2 471	995	4 545
Vaasan	205	4 801	3 179	1 924	4 432	3 437	2 464	2 129	4 468
Oulun	160	4 962	3 312	1 501	4 710	3 735	2 642	1 661	4 735
Lapin	49	4 821	3 029	535	5 099	4 259	2 815	584	5 075
Koko maa	2 697	6 151	4 267	23 661	5 401	4 543	3 408	26 358	5 478
Ulkomailla asuvia	348	3 078	2 799	295	4 348	3 754	3 368	643	3 661
Aluetieto puuttuu	38	1 019	1 018	-	-	-	-	38	1 019

Eläkkeensaaja voi eräissä tapauksissa saada eläkettä samanaikaisesti useammasta laitoksesta. Tällöin henkilö kirjautuu kunkin laitoksen kohdalle erikseen, mutta on Kaikki-luvuissa vain kerran.

3 YKSITYISEN SEKTORIN ELÄKETTÄ SAAVAT JA KESKIMÄÄRÄINEN KOKONAISELÄKE 31.12.1995

3.5 Työttömyyseläkettä saavat eläkkeen myöntäneen laitoksen ja saajan asuinläänin mukaan

	Vain työeläkettä saavat			Työeläkkeen ohella myös Kelan eläkettä saavat				Kaikki yksityisen sektorin työeläkettä saavat	
	Luku- määrä	Keskim. kokon. eläke mk/kk	Yksit. sekt. osuus mk/kk	Luku- määrä	Keskim. kokon. eläke mk/kk	Työ- eläkk. osuus mk/kk	Yksit. sekt. osuus mk/kk	Luku- määrä	Keskim. kokon. eläke mk/kk
Eläkelaitos									
TEL	222	4 961	4 177	26 820	5 564	4 811	4 434	27 042	5 559
LEL	57	3 824	2 300	6 831	4 573	3 489	2 946	6 888	4 567
YEL	7	4 828	3 939	1 238	4 449	3 324	2 979	1 245	4 452
MYEL	48	4 039	3 647	2 167	3 838	2 486	1 988	2 215	3 843
MEL	4	4 377	4 239	78	7 274	6 494	5 788	82	7 133
TaEL	-	-	-	36	5 530	4 549	3 595	36	5 530
Kaikki	338	4 629	3 781	37 150	5 248	4 386	3 972	37 488	5 242
Miehet	186	5 422	4 345	18 464	6 156	5 448	5 137	18 650	6 149
Naiset	152	3 658	3 090	18 686	4 351	3 337	2 820	18 838	4 345
Lääni									
Uudenmaan	58	6 160	5 531	6 676	6 243	5 500	5 202	6 734	6 242
Turun ja Porin	75	4 704	3 585	6 108	5 083	4 256	3 851	6 183	5 078
Ahvenanmaa	-	-	-	39	5 342	4 251	3 632	39	5 342
Hämeen	59	4 339	3 840	6 741	5 241	4 433	4 061	6 800	5 233
Kymen	12	5 186	4 730	3 287	5 697	4 925	4 568	3 299	5 695
Mikkelin	20	3 979	3 692	1 679	4 686	3 734	3 297	1 699	4 677
Pohj.-Karjalan	10	3 690	3 568	1 136	4 584	3 535	2 958	1 146	4 576
Kuopion	13	4 065	3 108	1 726	4 840	3 861	3 437	1 739	4 834
Keski-Suomen	20	4 113	2 550	2 190	5 161	4 274	3 811	2 210	5 151
Vaasan	24	3 803	3 454	3 164	4 589	3 646	3 290	3 191	4 582
Oulun	27	3 721	3 174	2 670	4 718	3 702	3 103	2 694	4 710
Lapin	16	4 793	2 156	1 720	4 663	3 591	2 803	1 736	4 664
Koko maa	334	4 636	3 823	37 136	5 247	4 385	3 971	37 470	5 241
Ulkomailla asuvia	4	4 039	235	14	7 192	6 252	4 929	18	6 491

Eläkkeensaaja voi eräissä tapauksissa saada eläkettä samanaikaisesti useammasta laitoksesta. Tällöin henkilö kirjautuu kunkin laitoksen kohdalle erikseen, mutta on Kaikki-luvuissa vain kerran.

3 YKSITYISEN SEKTORIN ELÄKETTÄ SAAVAT JA KESKIMÄÄRÄINEN KOKONAISELÄKE 31.12.1995

3.6 Työkyvyttömyyseläkettä saavat eläkkeen myöntäneen laitoksen ja saajan asuinläänin mukaan

	Vain työeläkettä saavat			Työeläkkeen ohella myös Kelan eläkettä saavat				Kaikki yksityisen sektorin työeläkettä saavat	
	Luku-määrä	Keskim. kokon. eläke mk/kk	Yksit. sekt. osuus mk/kk	Luku määrä	Keskim. kokon. eläke mk/kk	Työ-eläkk. osuus mk/kk	Yksit. sekt. osuus mk/kk	Luku-määrä	Keskim. kokon. eläke mk/kk
Eläkelaitos	Kaikki (sisältää myös yksilölliset varhaiseläkkeet)								
TEL	9 349	2 915	2 373	136 007	5 864	4 989	4 084	145 356	5 674
LEL	3 224	1 358	936	38 824	4 943	3 719	2 487	42 048	4 668
YEL	1 416	2 995	2 737	15 818	5 109	4 057	3 636	17 234	4 936
MYEL	1 690	2 008	1 696	24 468	3 901	2 338	1 769	26 158	3 779
MEL	258	3 307	2 771	2 189	6 929	5 969	4 964	2 447	6 547
TaEL	15	3 023	1 040	172	7 080	6 052	1 683	187	6 754
Kaikki	15 845	2 518	2 048	216 172	5 430	4 402	3 507	232 017	5 232
Miehet	9 338	2 757	2 378	121 920	5 965	5 026	4 192	131 258	5 737
Naiset	6 507	2 175	1 576	94 252	4 739	3 596	2 620	100 759	4 574
55-64-vuotiaita	8 572	2 622	2 147	149 747	5 495	4 557	3 599	158 319	5 340
Lääni									
Uudenmaan	2 479	4 800	3 904	45 612	6 272	5 345	4 278	48 091	6 196
Turun ja Porin	1 415	3 597	2 941	29 000	5 366	4 386	3 615	30 415	5 284
Ahvenanmaa	76	4 083	3 131	534	5 833	4 854	3 670	610	5 615
Hämeen	1 211	3 398	2 688	31 312	5 392	4 407	3 596	32 523	5 318
Kymen	616	3 536	2 908	15 372	5 546	4 599	3 834	15 988	5 469
Mikkelin	395	2 943	2 433	10 168	4 912	3 778	2 956	10 563	4 838
Pohj.-Karjalan	360	3 130	2 425	9 076	4 942	3 764	2 845	9 436	4 873
Kuopion	582	3 009	2 337	14 325	5 006	3 863	3 028	14 907	4 928
Keski-Suomen	495	2 985	2 205	11 799	5 088	3 998	3 170	12 294	5 003
Vaasan	943	2 999	2 436	16 964	4 872	3 751	3 027	17 907	4 773
Oulun	792	3 178	2 503	20 986	5 106	3 981	2 993	21 778	5 035
Lapin	364	3 053	2 258	9 760	5 349	4 277	2 980	10 124	5 266
Koko maa	9 728	3 656	2 931	214 908	5 432	4 403	3 505	224 636	5 355
Ulkomailla as.	5 990	711	648	1 272	5 158	4 266	3 711	7 262	1 490
Aluetieto puuttuu	127	568	484	-	-	-	-	127	568
	Yksilöllistä varhaiseläkettä saavat								
Miehet	796	8 186	6 810	25 312	7 107	6 513	5 183	26 108	7 140
Naiset	629	5 179	3 550	25 288	5 127	4 315	2 976	25 917	5 128
Kaikki	1 425	6 859	5 371	50 600	6 117	5 414	4 080	52 025	6 138
Lääni									
Uudenmaan	420	8 675	7 163	10 650	7 242	6 653	5 091	11 070	7 296
Turun ja Porin	222	6 276	4 984	7 762	5 847	5 158	4 048	7 984	5 859
Ahvenanmaa	4	6 906	2 272	88	7 818	7 214	4 762	92	7 779
Hämeen	172	6 158	4 709	8 019	5 922	5 232	4 059	8 191	5 927
Kymen	103	6 168	4 875	3 693	6 307	5 659	4 576	3 796	6 303
Mikkelin	41	5 454	4 314	2 233	5 390	4 542	3 312	2 274	5 391
Pohj.-Karjalan	33	5 378	4 257	1 900	5 507	4 692	3 330	1 933	5 505
Kuopion	62	5 639	3 289	2 888	5 664	4 862	3 555	2 950	5 663
Keski-Suomen	60	5 784	3 738	2 624	5 625	4 845	3 465	2 684	5 629
Vaasan	109	5 888	4 617	3 788	5 430	4 633	3 507	3 897	5 443
Oulun	117	6 069	4 461	4 495	5 762	5 002	3 437	4 612	5 770
Lapin	61	5 876	4 334	2 351	6 036	5 321	3 443	2 412	6 032
Koko maa	1 404	6 814	5 321	50 491	6 105	5 402	4 068	51 895	6 124
Ulkomailla asuvia	21	9 842	8 713	117	11 499	11 004	9 095	138	11 246

Eläkkeensaaja voi eräissä tapauksissa saada eläkettä samanaikaisesti useammasta laitoksesta. Tällöin henkilö kirjautuu kunkin laitoksen kohdalle erikseen, mutta on Kaikki-luvuissa vain kerran.

4 KAIKKI TYÖELÄKETTÄ SAAVAT JA KESKIMÄÄRÄINEN KOKONAISELÄKE 31.12.1995

4.1 Kaikki työeläkettä saavat eläkkeensaajan iän mukaan

Ikä	Vain työeläkettä saavat		Työeläkkeen ohella myös Kelan eläkettä saavat			Kaikki työeläkettä saavat	
	Luku-määrä	Keskim. työ-eläke mk/kk	Luku-määrä	Keskim. kokon. eläke mk/kk	Työ-eläkkeen osuus mk/kk	Luku-määrä	Keskim. kokon. eläke mk/kk
Kaikki	100 520	4 314	993 991	5 133	3 888	1 094 511	5 058
Miehet							
- 19	248	1 295	10 958	1 724	1 390	11 206	1 715
20 - 24	59	2 664	235	3 565	2 035	294	3 384
25 - 29	68	1 749	975	4 408	2 854	1 043	4 235
30 - 34	149	2 347	2 140	4 584	3 016	2 289	4 438
35 - 39	337	2 596	3 976	4 912	3 395	4 313	4 731
40 - 44	764	3 288	7 254	5 124	3 758	8 018	4 949
45 - 49	2 389	4 419	13 243	5 598	4 449	15 632	5 418
50 - 54	4 953	5 920	17 609	6 086	5 147	22 562	6 050
55 - 59	10 268	5 035	35 027	6 415	5 627	45 295	6 102
60 - 64	18 092	6 206	75 555	6 315	5 550	93 647	6 294
65 - 69	1 633	2 777	100 773	6 063	5 145	102 406	6 011
70 - 74	784	2 981	74 190	5 978	4 640	74 974	5 947
75 - 79	264	2 475	44 393	5 968	4 494	44 657	5 947
80 -	148	2 924	42 039	5 953	4 179	42 187	5 943
Kaikki	40 156	5 383	428 367	5 938	4 832	468 523	5 890
Naiset							
- 19	241	1 213	10 700	1 718	1 388	10 941	1 707
20 - 24	43	2 407	174	3 881	2 214	217	3 589
25 - 29	48	2 095	690	4 114	2 519	738	3 982
30 - 34	143	2 081	1 738	4 129	2 610	1 881	3 973
35 - 39	348	2 364	3 581	4 202	2 849	3 929	4 040
40 - 44	1 325	2 346	6 563	4 282	2 999	7 888	3 957
45 - 49	5 009	2 523	11 065	4 643	3 480	16 074	3 983
50 - 54	8 217	2 647	14 492	4 860	3 751	22 709	4 059
55 - 59	16 431	3 148	31 874	5 048	4 072	48 305	4 402
60 - 64	25 246	4 783	78 970	4 746	3 739	104 216	4 756
65 - 69	1 488	1 891	120 218	4 680	3 479	121 706	4 646
70 - 74	952	1 713	109 943	4 482	3 040	110 895	4 459
75 - 79	469	1 527	81 029	4 408	2 797	81 498	4 392
80 -	404	1 865	94 587	4 401	2 610	94 991	4 390
Kaikki	60 364	3 603	565 624	4 524	3 174	625 988	4 435

4 KAIKKI TYÖELÄKETTÄ SAAVAT JA KESKIMÄÄRÄINEN KOKONAISELÄKE 31.12.1995

4.2 Vain omaan työuraan perustuvaa eläkettä saavat eläkkeensaajan iän mukaan

	Vain työeläkettä saavat		Työeläkkeen ohella myös Kelan eläkettä saavat			Kaikki työeläkettä saavat	
	Luku-määrä	Keskim. työ-eläke mk/kk	Luku-määrä	Keskim. kokon. eläke mk/kk	Työ-eläkkeen osuus mk/kk	Luku-määrä	Keskim. kokon. eläke mk/kk
Ikä	Kaikki						
- 24	20	2 055	267	3 785	2 308	287	3 665
25 - 29	99	2 033	1 277	4 532	3 104	1 376	4 352
30 - 34	247	2 463	3 105	4 723	3 157	3 352	4 557
35 - 39	526	2 663	6 058	4 978	3 444	6 584	4 793
40 - 44	1 147	3 109	11 472	5 060	3 627	12 619	4 882
45 - 49	3 176	4 024	21 332	5 365	4 153	24 508	5 191
50 - 54	6 496	5 091	29 422	5 631	4 604	35 918	5 534
55 - 59	17 797	4 349	61 737	5 776	4 901	79 534	5 457
60 - 64	36 831	5 474	138 769	5 464	4 573	175 600	5 466
65 - 69	2 772	2 353	187 315	5 246	4 171	190 087	5 204
70 - 74	1 467	2 361	139 798	5 058	3 631	141 265	5 030
75 - 79	574	1 762	84 036	4 998	3 410	84 610	4 976
80 -	365	2 065	84 609	4 939	3 105	84 974	4 927
Kaikki	71 517	4 788	769 197	5 242	3 999	840 714	5 204
	Miehet						
- 24	14	2 374	184	3 572	2 163	198	3 488
25 - 29	61	1 870	822	4 554	3 171	883	4 369
30 - 34	141	2 434	1 937	4 723	3 209	2 078	4 568
35 - 39	312	2 716	3 703	5 060	3 551	4 015	4 877
40 - 44	680	3 545	6 866	5 260	3 876	7 546	5 105
45 - 49	2 024	4 962	12 770	5 695	4 533	14 794	5 594
50 - 54	4 325	6 562	17 200	6 128	5 187	21 525	6 216
55 - 59	9 469	5 305	34 430	6 419	5 630	43 899	6 179
60 - 64	17 556	6 249	74 188	6 302	5 536	91 744	6 292
65 - 69	1 618	2 782	98 204	6 051	5 131	99 822	5 998
70 - 74	778	2 993	71 517	5 972	4 635	72 295	5 940
75 - 79	262	2 492	42 001	5 972	4 508	42 263	5 951
80 -	144	2 939	38 603	5 969	4 208	38 747	5 957
Kaikki	37 384	5 618	402 425	6 057	4 939	439 809	6 020
	Naiset						
- 24	6	1 312	83	4 258	2 631	89	4 059
25 - 29	38	2 294	455	4 491	2 982	493	4 322
30 - 34	106	2 501	1 168	4 724	3 070	1 274	4 539
35 - 39	214	2 586	2 355	4 850	3 275	2 569	4 661
40 - 44	467	2 475	4 606	4 762	3 257	5 073	4 551
45 - 49	1 152	2 375	8 562	4 873	3 586	9 714	4 577
50 - 54	2 171	2 160	12 222	4 932	3 784	14 393	4 514
55 - 59	8 328	3 261	27 307	4 966	3 981	35 635	4 567
60 - 64	19 275	4 768	64 581	4 501	3 467	83 856	4 562
65 - 69	1 154	1 752	89 111	4 360	3 112	90 265	4 327
70 - 74	689	1 647	68 281	4 101	2 579	68 970	4 077
75 - 79	312	1 148	42 035	4 025	2 313	42 347	4 004
80 -	221	1 496	46 006	4 076	2 180	46 227	4 064
Kaikki	34 133	3 879	366 772	4 348	2 968	400 905	4 308

4 KAIKKI TYÖELÄKETTÄ SAAVAT JA KESKIMÄÄRÄINEN KOKONAISELÄKE 31.12.1995

4.3 Omaan työuraan perustuvan eläkkeen ohella perhe-eläkettä saavat eläkkeensaajan iän mukaan

Ikä	Vain työeläkettä saavat		Työeläkkeen ohella myös Kelan eläkettä saavat			Kaikki työeläkettä saavat	
	Luku-määrä	Keskim. työ-eläke mk/kk	Luku-määrä	Keskim. kokon. eläke mk/kk	Työ-eläkkeen osuus mk/kk	Luku-määrä	Keskim. kokon. eläke mk/kk
- 24	-	-	2	2	..
25 - 29	-	-	4	5 839	4 303	4	5 839
30 - 34	-	-	3	4 821	3 731	3	4 821
35 - 39	1	..	39	5 844	4 439	40	5 800
40 - 44	6	3 600	86	6 471	5 293	92	6 284
45 - 49	39	4 669	360	6 613	5 731	399	6 423
50 - 54	146	4 909	896	6 698	5 849	1 042	6 447
55 - 59	829	5 484	3 552	6 791	6 010	4 381	6 544
60 - 64	3 122	7 033	13 829	6 321	5 526	16 951	6 452
65 - 69	193	2 946	31 006	5 793	4 797	31 199	5 775
70 - 74	150	2 375	38 605	5 296	4 034	38 755	5 284
75 - 79	87	2 822	33 534	5 022	3 560	33 621	5 016
80 -	70	2 875	34 047	5 064	3 420	34 117	5 060
Kaikki	4 643	6 203	155 963	5 422	4 142	160 606	5 444

4.4 Vain perhe-eläkettä saavat eläkkeensaajan iän mukaan

Ikä	Vain työeläkettä saavat		Työeläkkeen ohella myös Kelan eläkettä saavat			Kaikki työeläkettä saavat	
	Luku-määrä	Keskim. työ-eläke mk/kk	Luku-määrä	Keskim. kokon. eläke mk/kk	Työ-eläkkeen osuus mk/kk	Luku-määrä	Keskim. kokon. eläke mk/kk
Kaikki	24 360	2 563	68 831	3 256	2 076	93 191	3 075
Lapset							
- 4	20	1 472	886	1 473	1 131	906	1 473
5 - 9	60	999	3 740	1 613	1 286	3 800	1 603
10 - 15	200	885	11 072	1 716	1 392	11 272	1 702
16 - 17	124	1 089	5 570	1 804	1 463	5 694	1 789
18 - 19	83	2 528	382	2 270	1 854	465	2 316
20 -	126	1 968	1 213	3 777	1 334	1 339	3 607
Kaikki	613	1 402	22 863	1 830	1 386	23 476	1 819
Lesket							
- 24	2	..	22	3 010	1 378	24	3 011
25 - 29	8	1 701	144	2 873	1 709	152	2 812
30 - 34	33	877	500	2 603	1 773	533	2 496
35 - 39	150	1 930	1 230	2 740	1 984	1 380	2 652
40 - 44	929	2 184	2 102	2 903	2 238	3 031	2 682
45 - 49	4 181	2 448	2 554	3 306	2 624	6 735	2 773
50 - 54	6 528	2 647	1 759	3 299	2 409	8 287	2 785
55 - 59	8 071	2 662	1 594	3 009	1 850	9 665	2 719
60 - 64	3 385	2 797	1 908	3 293	1 860	5 293	2 976
65 - 69	155	1 659	2 653	4 230	2 558	2 808	4 088
70 - 74	119	1 255	5 720	4 320	2 646	5 839	4 258
75 - 79	72	1 569	7 840	4 294	2 576	7 912	4 269
80 - 84	59	1 549	9 189	4 218	2 444	9 248	4 201
85 -	55	2 514	8 753	4 266	2 384	8 808	4 255
Kaikki	23 747	2 593	45 968	3 965	2 419	69 715	3 498

4 KAIKKI TYÖELÄKETTÄ SAAVAT JA KESKIMÄÄRÄINEN KOKONAISELÄKE 31.12.1995

4.5 Osa-aikaeläkettä saavat eläkesektorin ja eläkkeen myöntäneen laitoksen mukaan

	Miehet		Naiset		Kaikki	
	Luku- määrä	Keskim. kokonais- eläke mk/kk	Luku- määrä	Keskim. kokonais- eläke mk/kk	Luku- määrä	Keskim. kokonais- eläke mk/kk
Kaikki osa-aikaeläkettä saavat						
Kaikki	2 525	3 780	2 912	2 919	5 437	3 319
Laitos Yksityiseltä sektorilta osa-aikaeläkettä saavat						
TEL	638	4 157	706	2 589	1 344	3 334
LEL	7	2 787	1	..	8	2 596
YEL	405	3 291	145	2 674	550	3 128
MYEL	11	2 394	7	2 043	18	2 258
MEL	1	..	1	..	2	..
TaEL *)
Kaikki	1 062	3 801	860	2 599	1 922	3 263
Julkiselta sektorilta osa-aikaeläkettä saavat						
VEL	686	4 015	847	3 522	1 533	3 743
KVTEL	770	3 626	1 125	2 723	1 895	3 090
KiEL	17	2 985	40	2 286	57	2 494
Muut **)	2	..	47	3 441	49	3 496
Kaikki	1 473	3 792	2 058	3 059	3 531	3 365

*) Osa-aikaeläke ei sisälly TaEL-eläkelakiin.

***) Muut -rivi sisältää Suomen Pankin ja Kansaneläkelaitoksen toimihenkilöilleen maksamat eläkkeet sekä Ahvenanmaan maakuntahallituksen maksamat eläkkeet.

5 KAIKKI TYÖELÄKETTÄ SAAVAT KOKONAISELÄKKEEN SUURUUDEN MUKAAN 31.12.1995

5.1 Kaikki työeläkettä saavat

	Vain työeläkettä saavat	Työeläkkeen ohella Kelan eläkettä saavat		Kaikki työeläkettä saavat			Yhteensä	
		Lukumäärä	Työeläkk. osuus %	Vain yksityisen sektorin eläkettä saavat	Yksit. ja julkisen sektorin eläkettä saavat	Vain julkisen sektorin eläkettä saavat	Lukumäärä	Työeläkk. osuus %
Kokonaiseläke mk/kk	Kaikki							
- 1 999	25 953	13 450	31	31 545	4 325	3 533	39 403	68
2 000 - 2 999	18 376	92 159	28	92 514	11 733	6 288	110 535	40
3 000 - 3 999	15 889	237 098	48	202 073	41 244	9 670	252 987	51
4 000 - 4 999	6 953	225 517	67	167 245	51 751	13 474	232 470	67
5 000 - 7 499	14 147	259 761	83	148 627	72 198	53 083	273 908	84
7 500 - 9 999	9 778	87 362	88	35 578	25 862	35 700	97 140	89
10 000 - 14 999	7 392	43 271	90	15 280	13 176	22 207	50 663	92
15 000 -	1 416	13 755	94	6 045	4 392	4 734	15 171	94
Kaikki	99 904	972 373	74	698 907	224 681	148 689	1 072 277	75
Keskim. kokonaiseläke mk/kk	4 429	5 365	74	4 630	5 863	7 442	5 278	75
	Miehet							
- 1 999	9 710	3 163	34	10 183	1 585	1 105	12 873	75
2 000 - 2 999	4 228	14 255	32	15 534	1 897	1 052	18 483	46
3 000 - 3 999	6 272	73 850	47	68 552	10 363	1 207	80 122	51
4 000 - 4 999	1 940	91 358	67	74 822	17 194	1 282	93 298	68
5 000 - 7 499	5 265	138 934	83	96 620	31 489	16 090	144 199	83
7 500 - 9 999	5 909	55 326	87	27 970	13 821	19 444	61 235	88
10 000 - 14 999	5 385	29 492	90	12 856	7 898	14 123	34 877	91
15 000 -	1 128	11 071	94	5 443	3 273	3 483	12 199	94
Kaikki	39 837	417 449	78	311 980	87 520	57 786	457 286	80
Keskim. kokonaiseläke mk/kk	5 486	6 270	78	5 520	6 793	8 987	6 202	80
	Naiset							
- 1 999	16 243	10 287	31	21 362	2 740	2 428	26 530	66
2 000 - 2 999	14 148	77 904	28	76 980	9 836	5 236	92 052	38
3 000 - 3 999	9 617	163 248	48	133 521	30 881	8 463	172 865	51
4 000 - 4 999	5 013	134 159	66	92 423	34 557	12 192	139 172	67
5 000 - 7 499	8 882	120 827	84	52 007	40 709	36 993	129 709	84
7 500 - 9 999	3 869	32 036	90	7 608	12 041	16 256	35 905	91
10 000 - 14 999	2 007	13 779	92	2 424	5 278	8 084	15 786	93
15 000 -	288	2 684	93	602	1 119	1 251	2 972	92
Kaikki	60 067	554 924	68	386 927	137 161	90 903	614 991	71
Keskim. kokonaiseläke mk/kk	3 728	4 685	68	3 912	5 269	6 460	4 591	71

Taulukko sisältää kaikki yksityiseltä tai julkiselta sektorilta työeläkettä saavat, paitsi lapseneläkettä saavat. Markkamäärät sisältävät yksityisen ja julkisen sektorin eläkkeen lisäksi myös eläkkeensaajan mahdolliset kansan- ja ns. SOLITA-eläkkeet. Pelkkää kansan- tai SOLITA-eläkettä saavat eivät ole mukana taulukon luvuissa. Työeläkkeen osuus-% on yksityisen ja julkisen sektorin markkamäärän osuus henkilön kokonaiseläkkeestä.

5 KAIKKI TYÖELÄKETTÄ SAAVAT KOKONAISELÄKKEEN SUURUUDEN MUKAAN 31.12.1995

5.2 Vain omaan työuraan perustuvaa eläkettä saavat

	Vain työ-eläkettä saavat	Työeläkkeen ohella Kelan eläkettä saavat		Kaikki työeläkettä saavat			Yhteensä		
		Lukumäärä	Työ-eläkk. osuus %	Vain yksityisen sektorin eläkettä saavat	Yksit. ja julkisen sektorin eläkettä saavat	Vain julkisen sektorin eläkettä saavat	Lukumäärä	Työ-eläkk. osuus %	
Kokonaiseläke mk/kk	Kaikki								
- 1 999	16 715	9 206	26	21 110	2 198	2 613	25 921	64	
2 000 - 2 999	12 318	80 469	26	78 727	8 800	5 260	92 787	36	
3 000 - 3 999	10 643	181 336	50	154 670	29 947	7 362	191 979	52	
4 000 - 4 999	4 053	172 082	68	131 947	34 879	9 309	176 135	69	
5 000 - 7 499	11 499	210 288	83	124 575	48 295	48 917	221 787	84	
7 500 - 9 999	8 586	70 006	87	30 704	15 325	32 563	78 592	89	
10 000 - 14 999	6 536	34 267	90	13 597	8 495	18 711	40 803	91	
15 000 -	1 167	11 543	94	5 577	3 309	3 824	12 710	94	
Kaikki	71 517	769 197	74	560 907	151 248	128 559	840 714	76	
Keskim. kokonais-eläke mk/kk	4 840	5 398	74	4 729	5 820	7 507	5 350	76	
Miehet									
- 1 999	8 153	2 535	30	9 074	1 043	571	10 688	75	
2 000 - 2 999	3 894	13 508	30	15 016	1 634	752	17 402	45	
3 000 - 3 999	6 095	71 726	48	66 836	9 980	1 005	77 821	51	
4 000 - 4 999	1 853	87 945	67	72 398	16 260	1 140	89 798	68	
5 000 - 7 499	5 176	134 229	83	94 162	29 316	15 927	139 405	84	
7 500 - 9 999	5 821	53 324	87	27 416	12 587	19 142	59 145	88	
10 000 - 14 999	5 294	28 407	90	12 731	7 309	13 661	33 701	91	
15 000 -	1 098	10 751	94	5 426	3 104	3 319	11 849	94	
Kaikki	37 384	402 425	79	303 059	81 233	55 517	439 809	80	
Keskim. kokonais-eläke mk/kk	5 692	6 280	79	5 549	6 814	9 089	6 230	80	
Naiset									
- 1 999	8 562	6 671	24	12 036	1 155	2 042	15 233	58	
2 000 - 2 999	8 424	66 961	26	63 711	7 166	4 508	75 385	34	
3 000 - 3 999	4 548	109 610	51	87 834	19 967	6 357	114 158	53	
4 000 - 4 999	2 200	84 137	69	59 549	18 619	8 169	86 337	70	
5 000 - 7 499	6 323	76 059	84	30 413	18 979	32 990	82 382	85	
7 500 - 9 999	2 765	16 682	90	3 288	2 738	13 421	19 447	91	
10 000 - 14 999	1 242	5 860	92	866	1 186	5 050	7 102	94	
15 000 -	69	792	92	151	205	505	861	92	
Kaikki	34 133	366 772	67	257 848	70 015	73 042	400 905	69	
Keskim. kokonais-eläke mk/kk	3 906	4 430	67	3 765	4 667	6 305	4 385	69	

Taulukko sisältää yksityiseltä tai julkiselta sektorilta vain omaan työuraan perustuvaa eläkettä saavat. Markkamäärät sisältävät yksityisen ja julkisen sektorin eläkkeen lisäksi myös eläkkeensaajan mahdolliset kansan- ja ns. SOLITA-eläkkeet. Pelkkää kansan- tai SOLITA-eläkettä saavat eivät ole mukana taulukon luvuissa. Työeläkkeen osuus-% on yksityisen ja julkisen sektorin markkamäärän osuus henkilön kokonais-eläkkeestä.

5 KAIKKI TYÖELÄKETTÄ SAAVAT KOKONAISELÄKKEEN SUURUUDEN MUKAAN 31.12.1995

5.3 Omaan työuraan perustuvan eläkkeen ohella perhe-eläkettä saavat

	Vain työ-elä-kettä saavat	Työeläkkeen ohella Kelan eläkettä saavat		Kaikki työeläkettä saavat			Yhteensä	
		Luku-määrä	Työ-eläkk. osuus %	Vain yksityisen sektorin eläkettä saavat	Yksit. ja julkisen sektorin eläkettä saavat	Vain julkisen sektorin eläkettä saavat	Luku-määrä	Työ-eläkk. osuus %
Kokonaiseläke mk/kk	Kaikki							
- 1 999	478	719	34	973	214	10	1 197	51
2 000 - 2 999	267	4 853	34	4 349	762	9	5 120	37
3 000 - 3 999	767	38 878	43	31 926	7 650	69	39 645	44
4 000 - 4 999	700	41 656	64	27 492	14 517	347	42 356	64
5 000 - 7 499	908	43 744	83	20 702	22 547	1 403	44 652	83
7 500 - 9 999	744	16 009	90	4 091	10 182	2 480	16 753	91
10 000 - 14 999	616	8 194	92	1 242	4 451	3 117	8 810	92
15 000 -	163	1 910	93	246	984	843	2 073	94
Kaikki	4 643	155 963	74	91 021	61 307	8 278	160 606	75
Keskim. kokonais-eläke mk/kk	6 334	5 580	74	4 656	6 367	10 334	5 602	75

Taulukko sisältää yksityiseltä tai julkiselta sektorilta omaan työuraan perustuvan eläkkeen ohella perhe-eläkettä saavat. Markkamäärät sisältävät yksityisen ja julkisen sektorin eläkkeen lisäksi myös eläkkeensaajan mahdolliset kansan- ja ns. SOLITA-eläkkeet. Pelkkää kansan- tai SOLITA-eläkettä saavat eivät ole mukana taulukon luvuissa. Työeläkkeen osuus-% on yksityisen ja julkisen sektorin markkamäärän osuus henkilön kokonais-eläkkeestä.

5.4 Vain perhe-eläkettä saavat

	Vain työ-elä-kettä saavat	Työeläkkeen ohella Kelan eläkettä saavat		Kaikki työeläkettä saavat			Yhteensä	
		Luku-määrä	Työ-eläkk. osuus %	Vain yksityisen sektorin eläkettä saavat	Yksit. ja julkisen sektorin eläkettä saavat	Vain julkisen sektorin eläkettä saavat	Luku-määrä	Työ-eläkk. osuus %
Kokonaiseläke mk/kk	Lesket							
- 1 999	8 760	3 445	47	9 401	1 902	902	12 205	80
2 000 - 2 999	5 792	6 696	50	9 324	2 160	1 004	12 488	71
3 000 - 3 999	4 479	16 420	44	15 114	3 598	2 187	20 899	55
4 000 - 4 999	2 200	11 383	54	7 546	2 315	3 722	13 583	60
5 000 - 7 499	1 741	5 591	72	3 281	1 348	2 703	7 332	76
7 500 - 9 999	448	1 329	85	772	355	650	1 777	84
10 000 - 14 999	241	802	91	437	228	378	1 043	88
15 000 -	86	301	93	221	99	67	387	89
Kaikki	23 747	45 967	59	46 096	12 005	11 613	69 714	67
Keskim.kokonais-eläke mk/kk	2 818	4 134	59	3 385	3 842	4 719	3 686	67
	Lapset							
- 1 999	440	14 744	71	10 334	3 308	1 542	15 184	71
2 000 - 2 999	99	4 751	82	2 937	1 228	685	4 850	82
3 000 - 3 999	34	1 913	67	1 201	481	265	1 947	68
4 000 - 4 999	16	845	55	500	196	165	861	56
5 000 - 7 499	19	490	63	258	148	103	509	64
7 500 - 9 999	2	84	59	51	23	12	86	59
10 000 - 14 999	3	30	41	14	15	4	33	46
15 000 -	-	7	25	3	4	-	7	25
Kaikki	613	22 864	71	15 298	5 403	2 776	23 477	71
Keskim.kokonais-eläke mk/kk	1 444	1 961	71	1 858	2 077	2 191	1 948	71

Taulukko sisältää yksityiseltä tai julkiselta sektorilta vain perhe-eläkettä saavat. Markkamäärät sisältävät yksityisen ja julkisen sektorin eläkkeen lisäksi myös eläkkeensaajan mahdolliset kansan- ja ns. SOLITA-eläkkeet. Pelkkää kansan- tai SOLITA-eläkettä saavat eivät ole mukana taulukon luvuissa. Työeläkkeen osuus-% on yksityisen ja julkisen sektorin markkamäärän osuus henkilön kokonais-eläkkeestä.

III Yksityisen sektorin työeläkkeiden rahoitus



Yksityisen sektorin työeläkkeiden rahoitus

Työntekijäin eläkelaki (TEL)

Työntekijäin eläkelain mukaisten eläkkeiden rahoitus on perustettu osittain rahastoivalle järjestelmälle, eli osa eläkkeistä kustannetaan rahastointiperiaatteella ja osa jakojärjestelmällä. Puhtaassa jakojärjestelmässä vakuutusmaksuja peritään vuosittain vain sen verran kuin varoja tarvitaan sen hetkisiin eläke- ja hallintokustannuksiin. Puhtaassa rahastoivassa järjestelmässä vakuutusmaksuja sen sijaan peritään vuosittain sen verran kuin tarvitaan kyseiseltä vuodelta karttuvan eläketurvan tai eläkevastuun kustantamiseen.

Työeläkejärjestelmässä rahastointiperiaatteella kustannetaan yleensä se osa eläkkeestä, joka työntekijälle karttuu työssäoloajaltaan sen hetkisen palkkatason ja voimassa olevan lain mukaan. Muu osa eläkkeestä, kuten yleisen eläketason parannuksista, palkkatason noususta ja indeksitarkistuksista aiheutuvat menot, kustannetaan jakojärjestelmällä.

TEL-vakuutusmaksu

Vuosittain suoritettava vakuutusmaksu, joka on vakuutusmaksuprosentin mukainen määrä palkasta, määrätään sosiaali- ja terveysministeriön vahvistamien perusteiden mukaan. Vuodesta 1993 lähtien vakuutusmaksu sisältää myös työntekijäin osuuden.

Suurtyönantajilla eli yrityksillä, joilla on vähintään 50 TEL:n alaista työntekijää, maksuprosentin suuruus riippuu mm. työntekijän iästä. Pientyönantajilla maksuprosentti sen sijaan on kaikkien työntekijöiden osalta yhtä suuri. Pientyönantajien vakuutusmaksuprosentti vahvistetaan vuosittain yhtä suureksi kuin mitä suurtyönantajien maksuprosentin arvioidaan keskimäärin olevan.

TEL-vakuutusmaksu koostuu rahastoivan ja jakojärjestelmän mukaisista osista, joista vanhuus-, työkyvyttömyys- ja työttömyyseläkeosat ovat rahastoivia. Hoitokustannus, maksutappio-, Eläketurvakeskuksen kustannus- ja tasausosat sekä Eläketurvakeskuksen luottovakuutuksesta aiheutuvien kulujen kattamiseksi maksettava osa ovat jakojärjestelmän mukaisia.

Vanhuuseläkeosan suuruus riippuu sukupuolesta ja iästä. Työkyvyttömyysosan määrääminen riippuu työnantajan työntekijöiden lukumäärästä. Ne työnantajat, joilla on työntekijöitä alle 300, vastaavat yhdessä näissä yrityksissä työkyvyttömyystapahtumista aiheutuvista kustannuksista. Vastaavasti ne työnantajat, joilla on työntekijöitä alle 50, vastaavat yhdessä työttömyyseläketapahtumista aiheutuvista kustannuksista.

Yli 1000 työntekijän yritykset kustantavat itse työkyvyttömyystapahtumista aiheutuvat menonsa. Jos työntekijöitä on välillä 300 - 1000, vastaavat yritykset kustannuksista osaksi yhteisvastuullisesti ja osaksi yrityskohtaisesti. Yli 300 työntekijän yritykset kustantavat itse puolet pitkiin työsuhteisiin perustuvista työttömyyseläkkeistä aiheutuvista kuluista. Jos työntekijöitä on 50 - 300, vastaavat yritykset työttömyyseläkekuluista osaksi yhteisvastuullisesti ja osaksi yrityskohtaisesti. Työkyvyttömyys- ja työttömyyseläkkeeseen sisältyvä lapsikorotus sekä eläkkeen alkamisen jälkeen tulleet korotukset, kuten indeksitarkistukset kustannetaan jakojärjestelmän mukaisesti. Lisäksi yritysten osuuden ylittävä osa työttömyyseläkkeistä kustannetaan jakojärjestelmän mukaisesti. Hoitokustannusosalla peitetään vakuutusten hoidosta aiheutuvat menot. Maksutappio-

osalla kustannetaan saamatta jääneistä vakuutusmaksuista aiheutuvat tappiot. Eläketurvakeskuksen kustannusosalla rahoitetaan Eläketurvakeskuksen toiminta ja luottovakuutusosalla Eläketurvakeskuksen luottovakuutustoiminnasta aiheutuvat kulut.

Jakojärjestelmän mukaiset, eläkelaitosten yhteisellä vastuulla olevat eläkkeen osat kustannetaan vakuutusmaksun tasaosalla. Tasaososan prosentuaalinen suuruus on iästä ja sukupuolesta riippuva.

Taulukossa 1. esitetyt TEL:n keskimääräiset maksuprosentit sisältävät TEL:n vähimmäisehtojen laajennuksista johtuvat maksunkorotukset.

Lyhytaikaisissa työsuhteissa olevien työntekijäin eläkelaki (LEL)

Lyhytaikaisissa työsuhteissa olevien työntekijäin eläkelain mukaiset eläkkeet perustuvat myös osittaiselle rahastoinnille. LEL-vakuutusmaksuprosentin vahvistaa sosiaali- ja terveysministeriö. Vuodesta 1993 lähtien vakuutusmaksu sisältää myös työntekijäin osuuden.

Eräiden työsuhteessa olevien taiteilijoiden ja toimittajien eläkelaki (TaEL)

Eräiden työsuhteessa olevien taiteilijoiden ja toimittajien eläkelain mukaiset eläkkeet perustuvat osittaiselle rahastoinnille. Sosiaali- ja terveysministeriö vahvistaa vakuutusmaksuprosentin. TaEL-vakuutusmaksuprosentti on kaikille työntekijöille sama riippumatta iästä ja sukupuolesta. Vuodesta 1993 lähtien vakuutusmaksu sisältää myös työntekijäin osuuden.

Merimieseläkelaki (MEL)

Merimieseläkelain mukaiset eläkkeet perustuvat osittaiselle rahastoinnille. MEL-vakuutusmaksuprosentti on kaikille työntekijöille sama riippumatta iästä ja sukupuolesta. Sekä merimies, että hänen työnantajansa maksavat kumpikin Merimieseläkekassalle vakuutusmaksua. Vakuutusmaksu määrätään prosentteina merimiehen kokonaispalkasta. Valtio osallistuu merimieseläkkeiden kustannuksiin maksamalla kolmanneksen eläkemenosta. Merimieseläkekassa ei osallistu Eläketurvakeskuksen luottovakuutuksen kustannuksiin.

Yrittäjien eläkelait (YEL ja MYEL)

Yrittäjäeläkkeiden rahoitus on järjestetty siten, että sen osan eläkkeistä, johon vakuutusmaksut eivät riitä, maksaa valtio. MYEL-eläkkeiden rahoitukseen on valtio osallistunut lain voimaantulosta lähtien ja YEL-eläkkeiden rahoitukseen vuodesta 1979 lähtien.

YEL-maksuprosentin ja MYEL-perusprosentin vahvistaa sosiaali- ja terveysministeriö vuosittain saman suuruisiksi kuin mitä TEL:n vähimmäisturvan mukaisen maksuprosentin arvioidaan keskimäärin olevan. Vuodesta 1972 lähtien on pienituloisten yrittäjien vakuutusmaksuprosenttia kuitenkin alennettu siten, että YEL- ja MYEL-prosentit riippuvat vahvistetusta työtulosta. Vuodesta 1993 lähtien on sovellettu YEL:n muutosta, jonka mukaan nuori aloittava yrittäjä saa alennusta vakuutusmaksusta.

Maatalousyrittäjät ja yrittäjät eivät osallistu Eläketurvakeskuksen luottovakuutuksen kustannuksiin.

Pakollinen vastuuvajaus

Vuosina 1978, 1979 ja 1982 alennettiin TEL- ja LEL-vakuutusmaksuprosentteja tilapäisesti poikkeuslailla ja tästä aiheutui lisäkorotusta vakuutusmaksuihin vuoteen 1985 asti. Tämä alennus ei koske YEL- ja MYEL-vakuutusmaksuprosentteja.

Vuonna 1994 jätettiin TEL-, LEL- ja TaEL-vakuutusmaksuista perimättä määrä, joka vastaa 2 prosenttia kyseisten lakien alaisista palkoista. Näin muodostunut vastuuvajaus on eläkelaitosten yhteisellä vastuulla ja se kuoletetaan kunkin eläkelaitoksen osalta samassa suhteessa.

Vakuuttamisvelvollisuus

Työnantaja on velvollinen järjestämään työntekijöilleen eläkevakuutuksen TEL-toiminnan osalta joko eläkevakuutusyhtiössä, eläkekassassa tai eläkesäätiössä, LEL-toiminnan osalta LEL Työeläkekassassa, TaEL-toiminnan osalta Esiintyvien taiteilijoiden eläkekassassa ja MEL-toiminnan osalta Merimieseläkekassassa. Yrittäjien on vakuutettava eläketurvansa joko eläkevakuutusyhtiössä tai YEL-toimintaa varten perustetussa eläkekassassa ja maatalousyrittäjien Maatalousyrittäjien eläkelaitoksessa.

Mikäli työnantaja on vakuuttanut työntekijänsä vakuutusyhtiössä, perii yhtiö työnantajalta edellä kuvatun TEL-vakuutusmaksun. Jos taas työnantaja on valinnut eläkekassan tai -säätiön vakuuttajaksi, suorittaa työnantaja kassalle tai säätiölle vakuutusmaksuna kannatusmaksua, jolla kustannetaan maksettavat eläkkeet, hoito- ja muut kulut sekä vastuuelan muutokset. Mikäli työnantaja on vakuuttanut työntekijänsä eläkesäätiössä, ei työnantajan ole pakko suorittaa täyttä kannatusmaksua säätiölle vaan tällöin osa kustannuksista siirtyy myöhempään ajankohtaan. Tällöin syntyy eläkesäätiölle vastuuvajausta eli työnantajan velkaa säätiölle. Mikäli säätiön taseessa on vastuuvajausta, on työnantajan tämän vajauksen täyttämiseksi asetettava luetteloiduksi katteeksi kelpaava vakuus.

Taulukoissa maksutulo tarkoittaa eläkekassojen ja -säätiöiden kohdalla kannatusmaksua.

Vastuuelka

Työntekijäin eläkelaki (TEL)

TEL:n vastuuelaksi nimitetään eläkelaitosten rahastoja, jotka on koottu vastaisten ja alkaneiden eläkkeiden varalle. Vastuuelka on syntynyt vakuutusmaksujen rahastoiduista osista, joilla on turvattu kyseisenä vuonna ansaittu osa tulevasta vanhuuseläkkeestä ja jotka on suoritettu täysitehoisen työkyvyttömyys- tai työttömyyseläketapah-tuman yhteydessä eläkelaitoksille. Palkkatason noususta, yleisen eläketason parannuksista ja indeksitarkistuksista aiheutuvat eläkemenot kustannetaan vasta eläkkeitä maksettaessa jakojärjestelmän mukaisesti eli niistä ei vastuuelkaa olennaisesti synny.

Eläkevakuutusyhtiöillä vastuuelka koostuu pääasiassa vastaisten vanhuuseläkkeiden ja lisäeläkkeiden rahastoista sekä kaikkien alkaneiden eläkkeiden rahastoista ja tasoi-tusvarauksista. Tasoitusvarauksilla vähennetään eläkemenon heilahtelun aiheuttamia häiriöitä vakuutusliikkeessä.

Eläkekassoilla ja -säätiöillä vastuuelka muodostuu samoin kuin yhtiöillä, mutta tasoi-
tusvarauksia ei ole säätiöillä.

Vastuuelka on sijoitettava lain edellyttämällä tavalla turvaavasti ja tuottavasti. Vas-
tuuvelan eläkelaitokset sijoittavat pääasiassa vakuutusmaksulainoina työnantajille tai si-
joituslainoina, ks. tarkemmin osa VI Tietoja TELAn sijoitus- ja vakuutusmaksulainati-
lastosta. Lisäksi osa varoista on sijoitettu vuokra-asuntotuotantoon, arvopapereihin ja
kiinteistöihin.

**Lyhytaikaisissa työsuhteissa olevien työntekijäin eläkelaki (LEL), eräiden työ-
suhteessa olevien taiteilijoiden ja toimittajien eläkelaki (TaEL) ja merimieseläke-
laki (MEL).**

Myös LEL:n, TaEL:n ja MEL:n mukaisista eläkkeistä lasketaan TEL:iin verrattava al-
kaneista ja vastaisista eläkkeistä muodostuva rahasto.

Yrittäjien eläkelaki ja maatalousyrittäjien eläkelaki

YEL:n ja MYEL:n perusturvan mukaisista eläkkeistä ei ole syntynyt samanlaista vas-
tuuvelkaa kuin TEL:n ja LEL:n mukaisista eläkkeistä, koska valtio on osallistunut
MYEL:n perusturvan mukaisten eläkkeiden rahoitukseen lain voimaantulosta lähtien ja
YEL-eläkkeiden rahoitukseen vuodesta 1979 lähtien ja lisäksi kaikki YEL-vakuutusta
harjoittavat laitokset ovat yhdessä vastuussa YEL-eläkkeistä.

YEL:n ja MYEL:n lisäturvan vastuuelka on sisällöltään samanlainen kuin TEL:n vas-
tuuvelka eli se muodostuu vastaisten ja alkaneiden eläkkeiden rahastoista.

Hoitokulut

Hoitokulut muodostuvat eläkelaitosten palkoista, palkkioista, sosiaalkuluista ja osuu-
desta Eläketurvakeskuksen kustannuksiin. Vuodesta 1993 alkaen hoitokulut sisältävät
myös Eläketurvakeskuksen luottovakuutustoiminnasta vuosina 1992 ja 1993 aiheutu-
neet kustannukset.

Taulukkoluetelo

1	Vakuutusmaksuprosentit vuosina 1986 - 1995	89
2	Maksutulotietoja vuoden 1995 tilinpäätöstiedoista	89
3	TEL-, LEL-, TaEL- ja MEL-laitosten maksutulot, eläkemenot, hoitokulut ja vastuuelka tilinpäätöksissä vuosina 1986 - 1995, milj. mk sekä työntekijäin eläkemaksu vuosina 1993 - 1995, milj. mk.....	90
4	YEL- ja MYEL-laitosten maksutulot, valtion osuus yrittäjäeläkkeiden rahoituksesta, eläkemenot ja hoitokulut tilinpäätöksissä vuosina 1986 - 1995, milj. mk	91
5	TEL-, LEL- ja TaEL-vakuutusmaksuja maksaneet työnantajat vuonna 1995	92
6	TEL-vakuutusmaksuja maksaneet työnantajat yrityksen koon mukaan vuonna 1995	92
7	TEL-vakuutusmaksuja maksaneet työnantajat toimialoittain vuonna 1995	92

1 Vakuutusmaksuprosentit vuosina 1986 - 1995

Vuosi	TEL	LEL	TaEL	MEL ^{*)}	YEL		MYEL	Keskim. peritty vakuutusmaksu-%
	Keskimääräinen vakuutusmaksu-%				Täysi vakuutusmaksu-%	Keskim. peritty vakuutusmaksu-%	Perusprosentti	
1986	12,2	12,2	12,0	.	12,2	10,9	12,2	5,1
1987	13,1	13,1	12,8	.	13,0	11,6	13,0	5,6
1988	13,9	14,1	13,4	.	13,8	12,3	13,8	5,8
1989	15,0	15,9	13,5	.	14,9	13,4	14,9	6,3
1990	17,1	18,2	14,8	.	16,9	15,3	16,9	7,5
1991	17,0	18,2	13,9	16,0	16,9	15,2	16,9	7,7
1992	14,5	15,7	12,0	16,0	16,9 **)	14,9	16,9 **)	6,9
1993	18,3	19,8	14,0	18,0	18,2 **)	16,1	18,2 **)	7,5
1994	19,1	19,8	14,0	18,0	19,4 **)	16,3	19,4 **)	8,0
1995	19,8	21,8	15,0	18,0	20,2	17,3	20,2	8,3

*) Vakuutusmaksusta puolet maksaa työnantaja ja puolet merimies.

***) Vahvistettu TEL:n keskimääräisestä vakuutusmaksusta poikkeavaksi.

2 Maksutulotietoja vuoden 1995 tilinpäätöstiedoista

Eläkelaitos	Maksutulo milj. mk 1995		
	Perusturva	Lisäturva	Yhteensä
Vakuutusyhtiöt			
TEL	20 122,7	320,7	20 443,4
YEL	2 028,1	14,0	2 042,1
Eläkekassat			
TEL	823,9	11,6	835,5
YEL	66,0	-	66,0
Eläkesäätiöt			
TEL	3 582,7	-	3 582,7
Työeläkekassa			
LEL	1 564,3	-	1 564,3
Esiintyvien taiteilijoiden eläkkässa			
TaEL	84,7	-	84,7
Merimieseläkekassa			
MEL	237,9	-	237,9
Maatalousyrittäjien eläkelaitos			
MYEL	646,1	-	646,1
Kaikki	29 156,4	346,3	29 502,7

3 TEL-, LEL-, TaEL- ja MEL-laitosten maksutulot, eläkemenot, hoitokulut ja vastuuelka tilinpäätöksissä vuosina 1986 - 1995, milj. mk sekä työntekijäin eläkemaksu vuosina 1993 - 1995, milj. mk

Vuosi	Maksutulo					Työttömyys- kassojen kes- kuskassan vakuutusmaksu 1)	
	TEL		LEL	TaEL	MEL		TEL, LEL, TaEL ja MEL yhteensä
	Perusturva	Lisäturva					
1986	11 473,5	324,3	1 147,0	22,7	.	12 967,5	344,5
1987	12 939,3	351,9	1 346,5	34,5	.	14 672,2	362,1
1988	15 072,7	342,9	1 593,0	48,5	.	17 057,1	370,9
1989	17 520,1	353,0	2 086,7	62,0	.	20 021,8	338,5
1990	22 149,7	842,1	2 512,8	79,0	.	25 583,6	456,6
1991	21 344,9	629,7	2 160,5	76,1	217,1	24 428,3	1 121,6
1992	16 737,6	729,4	1 450,7	57,8	187,6	19 163,1	1 797,4
1993	19 415,8	402,9	1 393,1	62,1	213,0	21 486,9	3 107,2
1994	21 145,9	335,8	1 402,0	69,4	218,2	23 171,3	3 008,4
1995	24 529,3	332,3	1 564,3	84,7	237,9	26 748,5	2 943,5

1) Työttömyyskassojen keskuskassan vakuutusmaksu kultakin vuodelta suoritetaan eläkelaitoksille takautuvasti seuraavana vuonna. Tauluossa vakuutusmaksu on merkitty kohdistumisvuoden mukaan.

Vuosi	Eläkemeno 2)					Hoito- kulut 4)	
	TEL		LEL	TaEL	MEL		TEL, LEL, TaEL ja MEL yhteensä
	Perus- turva	Lisä- turva	Perus- turva	Lisä- turva 3)			
1986	8 356,2	457,2	1 546,6	0,6	-	10 360,5	466,6
1987	9 696,4	508,7	1 751,7	0,7	-	11 957,5	507,2
1988	10 985,2	559,4	1 907,8	0,7	0,3	13 453,4	570,1
1989	12 526,7	619,1	2 120,2	0,8	0,7	15 267,5	634,6
1990	14 131,8	678,9	2 344,2	0,9	1,8	17 157,6	752,4
1991	16 003,1	781,1	2 606,7	1,0	3,0	19 717,9	819,0
1992	17 773,3	844,4	2 843,8	1,2	4,4	21 820,0	766,9
1993	18 847,2	856,6	2 950,8	1,3	6,4	23 033,1	1 155,9
1994	19 814,7	881,0	3 056,9	1,4	7,7	24 125,8	1 150,1
1995	20 998,7	902,5	3 167,8	1,5	9,3	25 461,1	1 373,8

2) Eläkemeno on TEL-, LEL-, TaEL- ja MEL-eläkelaitoksen maksamat eläkkeet, sisältäen myös YEL- ja MYEL-eläkkeiden osia.

3) Työeläkekassan maksamaa TEL-, YEL- ja MYEL-lisäeläketurvaa.

4) Hoitokuluista puuttuu osa säätiöiden henkilökunnan palkkakuluista.

Vuosi	Vastuuelka tilastovuoden lopussa 5)						
	TEL		LEL	TaEL	MEL	TEL, LEL, TaEL ja MEL yhteensä	TEL, LEL ja TaEL pakollinen vastuuvajaus
	perusturva	Lisäturva					
1986	54 711,3	2 882,8	7 223,6	11,7	.	64 829,4	
1987	61 758,5	3 192,2	7 863,6	28,7	.	72 843,0	
1988	70 804,2	3 395,0	8 621,4	56,0	.	82 876,6	
1989	81 397,8	3 609,6	9 725,3	86,4	.	94 819,1	
1990	95 795,0	4 410,3	11 260,2	137,7	.	111 603,2	
1991	108 659,5	4 815,5	12 670,2	180,9	1 406,5	127 732,6	
1992	115 560,5	5 239,5	13 497,8	199,3	1 461,4	135 958,8	
1993	125 815,6	5 473,9	14 435,5	231,8	1 568,1	147 524,9	
1994	136 089,8	5 702,3	15 105,3	274,5	1 673,6	158 845,5	2 527,4
1995	145 396,7	5 903,8	15 690,2	316,4	1 768,5	169 075,6	2 685,9

5) Vastuuelka on jo alkaneiden ja vastaisten eläkkeiden varalle koottu rahamäärä.

Vuosi	8)		
	7) Työntekijäin eläkemaksu-%	Työntekijäin osuus vakuutusmaksusta milj. mk	Työntekijäin eläkemaksua vastaava osuus vastuuelasta milj. mk
1993	3	3 500	605
1994	4	4 900	1 899
1995	4	5 300	4 369

7) TEL, LEL ja TaEL

8) Laskennallinen suure

4 YEL- ja MYEL-laitosten maksutulot, valtion osuus yrittäjäeläkkeiden rahoituksesta, eläkemeno ja hoitokulut tilinpäätöksissä vuosina 1986 - 1995, milj. mk 1)

Vuosi	Maksutulo, milj. mk				Valtion osuus yrittäjäeläkkeiden rahoituksesta, milj. mk			
	YEL		MYEL	YEL ja MYEL yhteensä	YEL	% 2)	MYEL	% 3)
	Perusturva	Lisäturva						
1986	856,6	6,1	265,6	1 128,3	308,9	28,9	1 116,1	83,0
1987	1 011,3	6,0	301,3	1 318,6	284,2	23,7	1 265,6	83,0
1988	1 191,8	6,6	331,2	1 529,6	223,4	16,9	1 423,1	83,2
1989	1 466,0	9,9	382,4	1 858,3	146,1	9,8	1 563,5	82,1
1990	1 875,3	13,0	468,5	2 356,8	0,0	0,0	1 687,9	80,5
1991	1 994,9	10,8	638,5	2 644,2	88,8	4,8	1 745,7	75,6
1992	1 939,5	10,6	610,0	2 560,1	375,0	18,6	1 919,0	78,0
1993	1 972,5	12,0	634,0	2 618,5	397,8	18,9	1 952,0	77,0
1994	2 007,2	14,4	648,4	2 670,0	419,2	19,1	1 986,0	77,0
1995	2 094,1	14,0	646,1	2 754,2	366,1	16,0	2 045,0	77,0

- 1) Koska valtio on osallistunut MYEL-eläkkeiden rahoitukseen lain voimaantulosta lähtien ja YEL-eläkkeiden rahoitukseen vuodesta 1979 lähtien, ei YEL- eikä MYEL-eläkkeistä ole syntynyt TEL- ja LEL-eläkkeiden vastuovelkaan verrattavaa vastuovelkaa.
 2) %-osuus on laskettu YEL:n mukaisesta eläkemenoista.
 3) %-osuus on laskettu MYEL:n mukaisesta eläkemenoista, joka sisältää myös sukupolvenvaihdoseläkkeet.

Vuosi	Eläkemeno 4)				YEL ja MYEL yhteensä	Hoitokulut 5)
	YEL		MYEL			
	Perusturva	Lisäturva	Perusturva	Lisäturva		
1986	1 135,0	5,9	1 252,0	0,7	2 393,6	128,2
1987	1 280,7	7,1	1 392,2	0,9	2 680,9	141,6
1988	1 422,5	8,2	1 535,4	0,9	2 967,0	154,1
1989	1 608,2	9,5	1 710,9	1,0	3 329,6	168,7
1990	1 805,0	11,1	1 886,1	1,1	3 703,3	196,3
1991	2 042,2	13,0	2 094,5	1,3	4 151,0	212,0
1992	2 255,7	15,3	2 276,5	1,5	4 549,0	209,5
1993	2 383,8	17,1	2 366,5	1,5	4 768,9	211,7
1994	2 503,1	18,4	2 439,8	1,6	4 962,9	217,3
1995	2 634,3	19,7	2 541,3	1,8	5 197,1	227,2

- 4) Eläkemeno on YEL- tai MYEL-eläkelaitoksen maksamat eläkkeet, sisältäen myös TEL-, LEL-, TaEL- ja MEL-eläkkeiden osia.
 5) Teoreettinen hoitokulu.

5 TEL-, LEL- ja TaEL-vakuutusmaksuja maksaneet työnantajat vuonna 1995

	Työnantajien lukumäärä	Palkkasumma milj. mk/v	Vakuutusmaksu- prosentti 1)
TEL	100 612	126 084	19,8
LEL	46 700	6 990	21,8
TaEL	4 149	536	15,0
Kaikki	142 512	133 610	19,9

1) TEL, LEL- ja TaEL-maksuprosentit sisältävät korjauksia edelliseltä vuodelta.

6 TEL-vakuutusmaksuja maksaneet työnantajat yrityksen koon mukaan vuonna 1995

Yrityksen työntekijöiden lukumäärä	Työnantajien lukumäärä	Työntekijöitä yhteensä	Palkkasumma milj. mk/v	Vakuutusmaksu- prosentti
1 - 49	98 355	365 733	42 459	20,3
50 - 300	1 865	208 596	28 127	20,3
301 - 999	308	158 640	21 566	19,3
1 000 -	84	247 325	33 930	18,9
Kaikki	100 612	980 294	126 084	19,7

7 TEL-vakuutusmaksuja maksaneet työnantajat toimialoittain vuonna 1995

Toimiala	Työnantajien lukumäärä	Palkkasumma milj. mk/v	Vakuutus- maksu-%	Työntekijöitä yhteensä
A Maatalous, kala- ja riistatalous	1 435	950	21,0	8 195
B Kalatalous	136	42	20,2	402
C Mineraalien kaivu	513	815	20,5	5 926
D Teollisuus	13 160	51 956	19,4	363 848
E Sähkö-, kaasu- ja vesihuolto	781	2 752	20,3	16 978
F Rakentaminen	6 254	4 443	20,3	35 134
G Tukku- ja vähittäiskauppa	24 637	19 945	20,0	173 353
H Majoitus- ja ravitsemistoiminta	6 034	3 336	19,4	36 965
I Kuljetus, varastointi ja tietoliikenne	7 966	13 378	19,4	111 969
J Rahoitustoiminta	1 193	7 135	19,4	45 433
K Kiinteistö-, vuokraus- ja tutkimuspalvelut	21 787	12 180	20,0	100 766
L Julkinen hallinto ja maanpuolustus	404	489	21,2	3 323
M Koulutus	844	692	20,7	6 672
N Terveystieteiden ja sosiaalipalvelut	4 817	3 243	20,4	32 092
O Muut yhteiskunnall. ja henk.koht.palvelut	7 344	4 494	20,7	36 619
P Työnantajajokitaloudet	2 886	84	20,5	1 536
Q Kansainväliset järjestöt, ulkomaiset edustot	80	69	21,0	496
X Toimiala tuntematon	341	70	18,9	587
Kaikki	100 612	126 084	19,7	980 294

Taulukoiden 5-7 tiedot perustuvat eläkevakuutusyhtiöiltä, LEL-työeläkekassalta ja Esiintyvien taiteilijoiden eläkekassalta saatuihin vakuutuskohtaisiin tietoihin sekä eläkesäätiöiden ja -kassojen työnantajakohtaisiin tilinpäätös-, eläke- ja rahastotietoihin.

IV Työeläkelakien mukainen kuntoutus

Työeläkelakien mukainen kuntoutus

Yleistä

Kuntoutustilasto kuvaa yksityisen ja julkisen puolen työeläkelakien mukaista kuntoutustoimintaa vuonna 1995. Tilasto koskee ainoastaan 1.10.1991 voimaantulleiden säännösten piiriin kuuluvia tapauksia.

Työeläkelakien mukaista kuntoutusta voidaan antaa harkinnan mukaan työkyvyttömyyden estämiseksi tai työ- ja ansiokyvyn parantamiseksi. Kuntoutus on yleensä ammatillista kuten neuvontaa, kuntoutustutkimuksia, työhön ja ammattiin johtavaa koulutusta tai työhön valmennusta. Lääkinnällistä kuntoutusta voidaan antaa vain ammatillista kuntoutusta tukevana. Kuntoutusajalta maksetaan yleensä kuntoutusrahaa toimeentulon turvaamiseksi.

Tiedot tauluihin on koottu kuntoutusraha- ja kuntoutuspalvelutilastosta. Kuntoutusrahatilaston tiedot saadaan Eläketurvakeskuksen rekisteristä. Kuntoutuspalvelutilaston tiedot kootaan suoraan työeläkelaitoksilta. Tietolähteiden erilaisuudesta johtuen tiedot eivät ole täysin yhdenmukaisia.

Käsitteet

Kuntoutustaustalla tarkoitetaan sitä, onko henkilö kuntoutukseen hakeutuessaan eläkkeellä vai ei. **Eläkkeellä** oleva kuntoutuja on saanut lähinnä työkyvyttömyyseläkettä mutta periaatteessa muukin eläke on ollut mahdollinen. **Ei-eläkkeellä** oleva kuntoutuja on saanut hylkäävän työkyvyttömyyseläkepäätöksen, on työssä tai työttömänä, ei kuitenkaan työttömyyseläkkeellä. Tähän ryhmään kuuluvat myös henkilöt, jotka eivät ole työssä, mutta joiden eläkeoikeuteen liittyy ns. tulevan ajan oikeus.

Kuntoutuspalvelulajilla tarkoitetaan ammatillista tai lääkinällistä kuntoutusta. **Ammatillinen** kuntoutus jakaantuu neljään eri luokkaan: tutkimus, työpaikkakuntoutus, koulutus ja työkykyä tukeva muu ammatillinen kuntoutus. Työeläkejärjestelmän tyypillisiä **lääkinnällisen** kuntoutuksen muotoja ovat: aktivoivat kuntoutusohjelmat/-kurssit, psykologinen kuntoutus, fysikaaliset hoidot ja kuntoutuslaitoshoidot.

Kuntoutuspalvelukuluilla tarkoitetaan eläkelaitoksille kuntoutustoiminnasta aiheutuneita erillisiä kuntoutuskuluja.

Kuntoutusraha on suuruudeltaan työeläkelakien mukaisen työkyvyttömyyseläkkeen määrä korotettuna 33 prosentilla, mikäli kuntoutuja ei ole eläkkeensaaja. Jo eläkkeellä olevalle kuntoutettavalle maksetaan eläkkeen lisäksi kuntoutusrahana 10 prosenttia työ- ja kansaneläkkeen yhteismäärästä.

Taulukoiden luvuista

Vuoden 1995 aikana sai työeläkelakien mukaista kuntoutusta 1 309 henkilöä, kasvua edellisvuodesta oli 25 prosenttia. Kuntoutuksen kokonaiskustannukset olivat tarkasteluvuonna noin 37,5 miljoonaa, josta kuntoutusrahan osuus oli 29,5 miljoonaa ja kuntoutuspalvelujen osuus 8 miljoonaa markkaa. Kuntoutuksen kokonaiskustannukset kasvoivat edellisvuodesta 5,6 miljoonalla markalla.

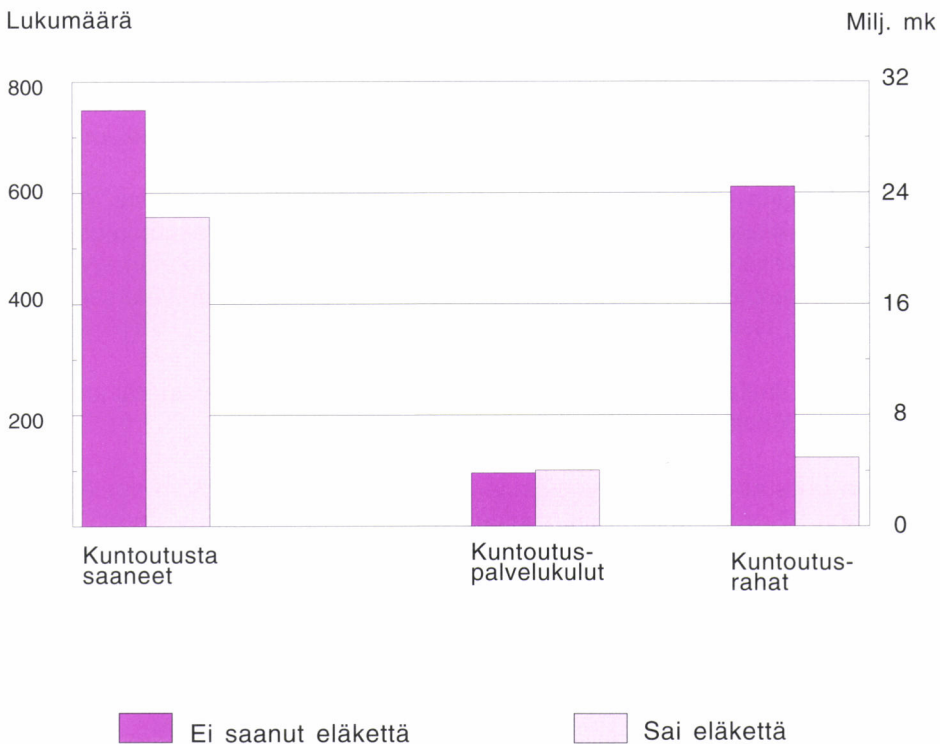
Työeläkelaitosten järjestämä kuntoutus on pääasiallisesti ammatillista kuntoutusta, kohde-ryhmänään työikäinen väestö, erityisesti 35 - 44 vuotiaat. Kuntoutettavista 1 290 (99%) sai ammatillista kuntoutusta ja lääkinnällistä kuntoutusta vain 28 henkilöä. Ammatillisen kuntoutuksen osuus kuntoutuspalvelukuluista oli 7,9 miljoonaa markkaa. Yleisin ammatillisen kuntoutuksen palvelumuoto oli koulutus, johon käytettiin 5,2 miljoonaa markkaa.

Kuntoutusrahaa maksettiin 1 034 henkilölle. Keskimääräinen ei-eläkkeellä olevan kuntoutusraha oli 7 038 mk/kk ja eläkkeensaajan 736 mk/kk.

Taulukkuuettelo

- 1 Vuonna 1995 työeläkepuolella kuntoutusta saaneet, kuntoutusrahat ja kuntoutuspalvelukulut..... 97
- 2 Vuonna 1995 työeläkepuolella kuntoutusrahaa saaneet ja keskimääräinen kuntoutusraha mk/kk 98

Vuonna 1995 työeläkepuolella kuntoutusta saaneet ja kuntoutuskulut



1 Vuonna 1995 työeläkepuolella kuntoutusta saaneet, kuntoutusrahat ja kuntoutuspalvelukulut

	Ammatillinen kuntoutus		Lääkinnällinen kuntoutus		Kaikki yhteensä			
	Henkilöt lkm	Kuntoutus- palvelukulut milj. mk	Henkilöt lkm	Kuntoutus- palvelukulut milj. mk	Henkilöt lkm	Kuntoutus- palvelu- kulut milj. mk	Kuntoutus- rahat milj. mk	Kuntoutus- kulut yhteensä milj. mk
Ikä								
Yksityinen sektori								
Ei saanut eläkettä								
- 34	108	0,59	2	..	108	0,60	3,35	3,95
35 - 44	205	1,28	6	0,03	210	1,32	6,12	7,44
45 - 54	154	0,68	5	0,03	159	0,72	3,81	4,53
55 - 64	21	0,04	1	..	22	0,05	0,03	0,07
Yhteensä	488	2,59	14	0,09	499	2,68	13,31	15,99
Sai eläkettä								
- 34	92	0,74	-	-	92	0,71	1,02	1,74
35 - 44	206	1,83	3	-	208	1,83	1,90	3,73
45 - 54	127	0,88	7	0,04	131	0,92	0,77	1,69
55 - 64	-	-	-	-	-	-	-	-
Yhteensä	425	3,42	10	0,04	431	3,46	3,69	7,15
Kaikki yhteensä	913	6,02	24	0,12	930	6,14	17,00	23,14
Yksityinen ja julkinen sektori								
Ei saanut eläkettä								
- 34	169	0,87	2	..	169	0,88	5,98	6,87
35 - 44	312	1,84	6	0,03	317	1,87	11,94	13,81
45 - 54	232	1,01	7	0,04	238	1,10	6,52	7,62
55 - 64	26	0,05	1	..	27	0,05	0,06	0,12
Yhteensä	739	3,82	16	0,09	751	3,91	24,51	28,43
Sai eläkettä								
- 34	112	0,81	-	-	112	0,81	1,31	2,12
35 - 44	273	2,16	4	-	275	2,17	2,46	4,63
45 - 54	165	1,07	8	0,04	170	1,10	1,21	2,31
55 - 64	1	-	-	-	1
Yhteensä	551	4,04	12	0,04	558	4,08	4,98	9,06
Kaikki yhteensä	1 290	7,87	28	0,13	1 309	8,00	29,49	37,49

2 Vuonna 1995 työeläkepuolella kuntoutusrahaa saaneet ja keskimääräinen kuntoutusraha mk/kk

Ikä	Lukumäärä			Keskimääräinen kuntoutusraha mk/kk		
	Kaikki	Miehet	Naiset	Kaikki	Miehet	Naiset
Yksityinen sektori						
Ei saanut eläkettä						
- 34	89	71	18	6 583	6 931	5 207
35 - 44	154	110	44	7 097	7 558	5 943
45 - 54	127	88	39	7 081	8 303	4 321
55 - 64	17	7	10	4 166	4 022	4 266
Yhteensä	387	276	111	6 844	7 545	5 103
Sai eläkettä						
- 34	57	45	12	564	575	525
35 - 44	127	90	37	754	754	754
45 - 54	74	55	19	893	810	1 133
55 - 64	-	-	-	-	-	-
Yhteensä	258	190	68	752	728	819
Kaikki yhteensä	645	466	179	4 407	4 765	3 476
Yksityinen ja julkinen sektori						
Ei saanut eläkettä						
- 34	148	90	58	6 587	7 091	5 803
35 - 44	281	146	135	7 164	7 725	6 557
45 - 54	222	117	105	7 410	8 675	6 002
55 - 64	20	7	13	4 491	4 022	4 744
Yhteensä	671	360	311	7 038	7 804	6 153
Sai eläkettä						
- 34	75	50	25	566	579	542
35 - 44	184	116	68	760	807	681
45 - 54	103	61	42	816	808	827
55 - 64	1	1	-	-
Yhteensä	363	228	135	736	757	700
Kaikki yhteensä	1 034	588	446	4 826	5 070	4 502

V TELAn jäsenlaitosten sijoitustoiminta

TELAN jäsenlaitosten sijoitustoiminta

Sijoitus- ja vakuutusmaksulainatilastot laatii TELA ja ne perustuvat TELAn jäsenlaitosten laina-asiakkailta kerättyihin tietoihin. TELAn jäsenlaitoksia ovat lakisääteistä työeläkevakuutusta harjoittavat eläkelaitokset.

Sijoituskanta

Sijoituskanta käsittää ilmoitettuna ajankohtana markkinarahasijoitukset, vaihtovelkakirjalainat ja osakkeet sekä kiinteistöt ja kiinteistöosakkeet.

Sijoituslainat

Sijoituslainat ovat työeläkelaitoksista ilmoitettuna ajanjaksona nostettuja velkakirjalainoja. Sijoituslainat ovat pankkien myöntämien velkakirjalainojen kaltaisia, jolloin korko ja laina-aika vaihtelee käyttötarkoituksesta riippuen. Työeläkelaitosten sijoituslainausta ohjaa TELAn yhteydessä toimivan keskeisten työmarkkinajärjestöjen ja työeläkelaitosten muodostaman luotonantoneuvottelukunnan (LUNE) sijoitussuositus.

Vakuutusmaksulainat

Työnantajalla on oikeus lainata takaisin enintään 65 prosenttia TEL-vakuutusmaksusta velkakirjalla, mikäli sosiaali- ja terveysministeriön asettamat edellytykset täyttyvät. Eläkesäätiöillä takaisinlainausoikeutta ei ole rajoitettu yllämainittuun 65 prosenttiin. Eläkekassojen, ml. LEL Työeläkekassa, työnantaja-yrityksilleen myöntämät lainat luokitellaan näissä tilastoissa sijoituslainaukseksi.

Huoneistokanta

Huoneistokanta sisältää ilmoitettuna ajankohtana työeläkelaitosten omistuksessa olevat asuintalot ja -huoneistot.

Luokitukset

TELA tilastoi sijoitus- ja vakuutusmaksulainoja Tilastokeskuksen ylläpitämien toimiala-, käyttötarkoitus- ja vakuutusluokituksien mukaisesti vuosittain jäsenlaitoksistaan. Tilastoinnissa on käytetty virallisesti vahvistettuja luokituksia. Tilastot ovat siten vertailukelpoisia Tilastokeskuksen julkaisemien maamme rahoitustilastojen kanssa.

Lainatilastot vuodelta 1995

Uusien sijoituslainojen volyyymi on ollut edelleen laskussa myös vuonna 1995. Kuitenkin tilastollisesti volyyymi on kasvanut johtuen siitä, että julkishallinnon toimintoja on yhtiötetty ja tähän liittyvien säätiöperustamisten vuoksi lainavolyymissä on ollut kerta- luontoisia kasvueriä.

Eläkekassojen ja eläkesäätiöiden osalta markkamääräiset kantatiedot eivät ole eri vuosina täysin vertailukelpoisia eläkekassojen ja -säätiöiden kentässä vuosittain tahtuvan liikehinnän vuoksi.

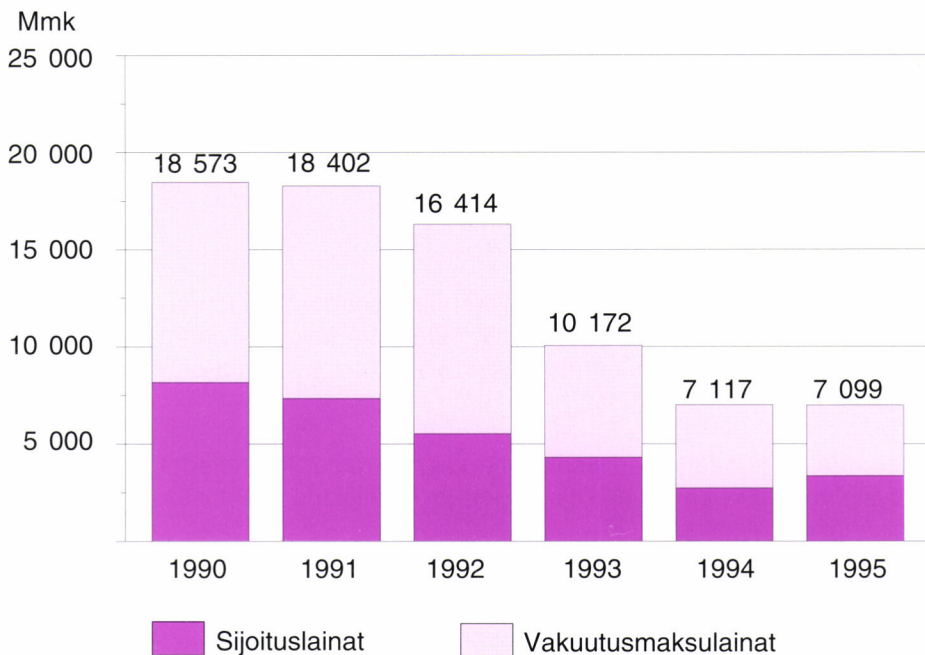
Kuvioluettelo

1	Työeläkelaitosten sijoitus- ja vakuutusmaksulainat vuosina 1990 - 1995	102
2	Työeläkelaitoksista nostetut sijoituslainat toimialoitain vuonna 1995	103
3	Työeläkelaitoksista nostetut vakuutusmaksulainat toimialoitain vuonna 1995	103
4	Työeläkelaitoksista nostettujen sijoituslainojen käyttö vuonna 1995	104
5	Työeläkelaitoksista nostettujen vakuutusmaksulainojen käyttö vuonna 1995	104

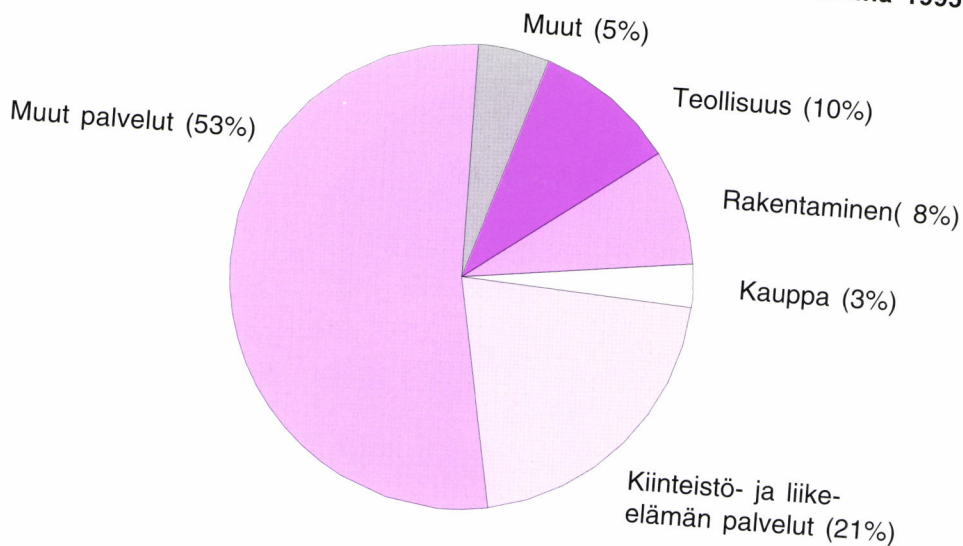
Taulukkoluetelo

1	Vuoden 1995 aikana nostetut sijoitus- ja vakuutusmaksulainat toimialan mukaan	105
2	Vuoden 1995 aikana nostetut sijoitus- ja vakuutusmaksulainat käyttötarkoituksen mukaan	105
3	Vuoden 1995 aikana nostettujen sijoitus- ja vakuutusmaksulainojen vakuusjakaumat	106

Kuvio 1 Työeläkelaitosten sijoitus- ja vakuutusmaksulainat vuosina 1990 - 1995

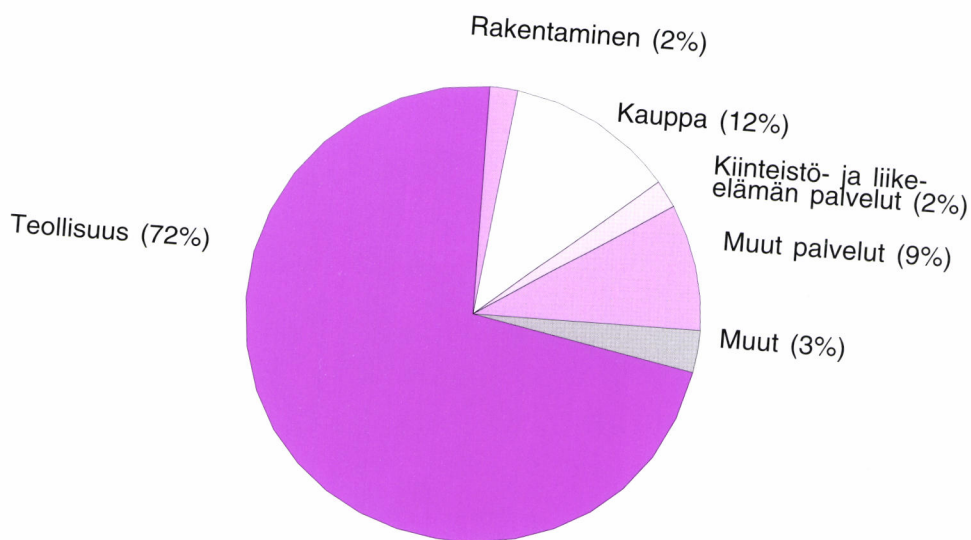


Kuvio 2 Työeläkelaitoksista nostetut sijoituslainat toimialoittain vuonna 1995



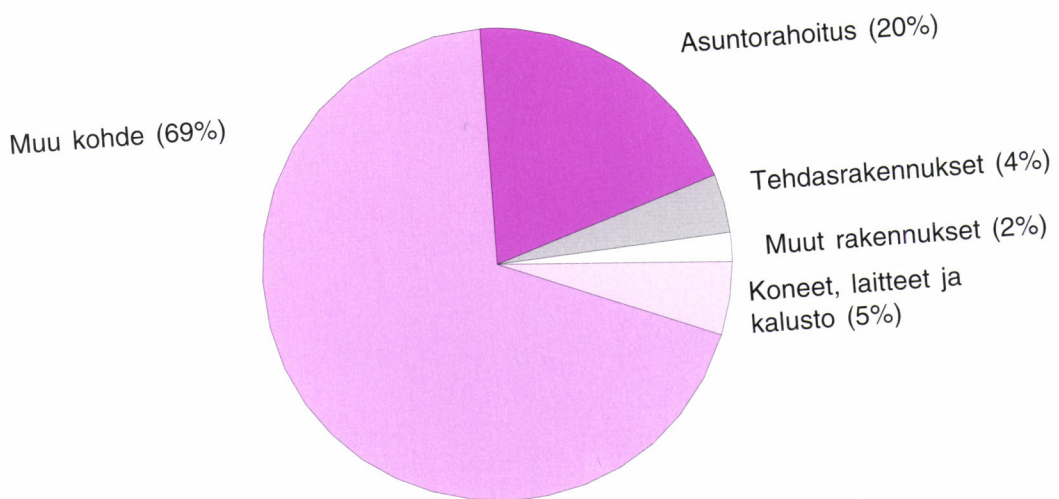
Vuonna 1995 nostetut sijoituslainat yhteensä 3 415 milj. mk.

Kuvio 3 Työeläkelaitoksista nostetut vakuutusmaksulainat toimialoittain vuonna 1995



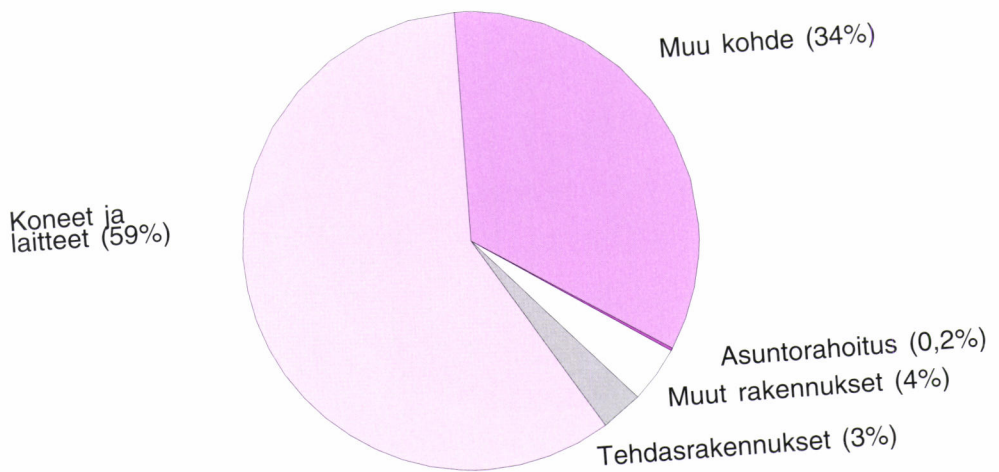
Vuonna 1995 nostetut vakuutusmaksulainat yhteensä 3 684 milj. mk.

Kuvio 4 Työeläkelaitoksista nostettujen sijoituslainojen käyttö vuonna 1995



Vuonna 1995 sijoituslainoja käytettiin yhteensä 3 415 milj. mk.

Kuvio 5 Työeläkelaitoksista nostettujen vakuutusmaksulainojen käyttö vuonna 1995



Vuonna 1995 vakuutusmaksulainoja käytettiin yhteensä 3 684 milj. mk.

1 Vuoden 1995 aikana nostetut sijoitus- ja vakuutusmaksulainat toimialan mukaan

Toimiala	Sijoituslainat		Vakuutusmaksulainat		Lainat yhteensä	
	Milj. mk	%	Milj. mk	%	Milj. mk	%
Maa- metsä- ja kalatalous	13,1	0,4	25,7	0,7	38,8	0,5
Kaivannaistoiminta	0,0	0,0	12,2	0,3	12,2	0,2
Teollisuus	294,8	8,6	2 542,7	69,0	2 837,5	40,0
Sähkö-, kaasu- ja vesihuolto	49,3	1,4	77,9	2,1	127,3	1,8
Rakennustoiminta	285,8	8,4	79,6	2,2	365,4	5,1
Kauppa	107,8	3,2	437,3	11,9	545,1	7,7
Ravitsemus ja majoitus	7,4	0,2	33,7	0,9	41,1	0,6
Kuljetus	1 757,5	51,4	82,3	2,2	1 839,8	25,9
Tietoliikenne	11,6	0,3	31,6	0,9	43,2	0,6
Kiint.palv. ja liike-el.palv. toiminta	801,2	23,5	276,3	7,5	1 077,4	15,2
Yhteiskunnalliset palvelut	87,4	2,6	85,5	2,3	172,9	2,4
Yhteensä	3 415,9	100,0	3 684,8	100,0	7 100,7	100,0

2 Vuoden 1995 aikana nostetut sijoitus- ja vakuutusmaksulainat käyttötarkoituksen mukaan

Käyttö-tarkoitus	Sijoituslainat		Vakuutusmaksulainat		Lainat yhteensä	
	Milj. mk	%	Milj. mk	%	Milj. mk	%
Maa-alueet ja ympäristö	22,6	0,7	3,5	0,1	26,0	0,4
Rakennukset ja niiden korjaukset	870,1	25,5	268,1	7,2	1 138,2	16,1
- uusien rakennusten hankinta ja rakentaminen	647,8	19,0	97,4	2,6	745,2	10,5
- käytettyjen rakennusten hankinta	54,5	1,6	49,4	1,3	103,9	1,5
- rakennusten korjaaminen	167,8	4,9	121,3	3,3	289,1	4,1
Koneet, laitteet, kalusto ja kuljetusvälineet	153,9	4,5	2 160,8	58,7	2 314,8	32,6
Osakkeet ja osuudet	89,1	2,6	19,7	0,5	108,8	1,5
Muu kohde	2 280,2	66,7	1 232,7	33,5	3 512,9	49,4
Yhteensä	3 415,9	100,0	3 684,8	100,0	7 100,7	100,0

3 Vuoden 1995 aikana nostettujen sijoitus- ja vakuutusmaksulainojen vakuusjakaumat

Vakuus	Sijoituslainat		Vakuutusmaksulainat		Lainat yhteensä	
	Milj. mk	%	Milj. mk	%	Milj. mk	%
Kiinnitys	753,1	22,0	1 198,8	32,5	1 951,9	27,5
Käteispantti	52,0	1,5	47,6	1,3	99,6	1,4
Takaus	2 260,9	66,2	1 883,4	51,2	4 144,4	58,4
- tästä pankkitakaus	464,7	13,6	1 838,3	49,9	2 303,0	32,4
Luottovakuutus	203,4	6,0	365,7	9,9	569,0	8,0
- tästä ETK/ Garantian osuus	68,8	2,0	359,9	9,8	428,7	6,0
Muu vakuus	146,5	4,3	189,3	5,1	335,8	4,7
Yhteensä	3 415,9	100,0	3 684,8	100,0	7 100,7	100,0

