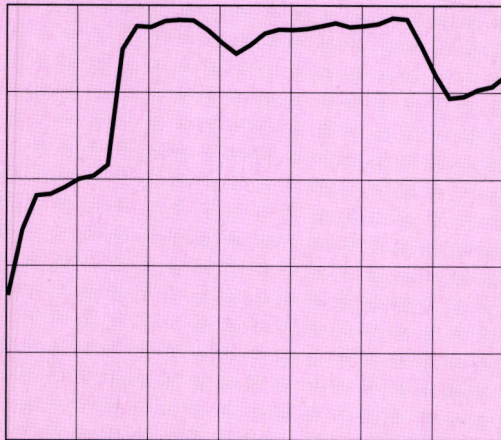


1997

Työeläke- järjestelmän tilastollinen vuosikirja Osa II

Yksityisen sektorin
työsuhteet

2 miljoonaa henkilöä



1962 1967 1972 1977 1982 1987 1992 1997



ELÄKETURVAKESKUS
PENSIONSSKYDDSCENTRALEN

1997

**Työeläkejärjestelmän
tilastollinen
vuosikirja**

Osa II

Yksityisen sektorin työsuhteet

**ELÄKETURVAKESKUS
Helsinki 1999**

ISSN 0780-8593
Kirjapaino Lönnberg Oy 1999

ALKUSANAT

Työeläkejärjestelmän tilastollisen vuosikirjan toinen osa sisältää tietoja yksityisen sektorin työeläkelakien piiriin kuuluvista ja työsuhteessa olleista henkilöistä sekä näiden lakien mukaisen toiminnan rahoituksesta. Kirjassa on myös tietoa Työeläkelaitosten liiton (TELAn) jäsenlaitosten sijoitustoiminnasta.

Aiemmin yhtenäisin kriteerein julkaistu työsuhdeosa on vuodesta 1996 lähtien jaettu käsitteellisesti kahteen osaan. **Taulukot 1 - 3 ja 9 - 12** perustuvat **eläkeoikeuden piiriin** kuulumiseen kuten aiemminkin. Sen sijaan **taulukoissa 4 - 8**, jotka sisältävät pääosin lakikohtaisia tietoja, henkilöpiiriin kuuluvat myös ne, joilla **ei ole eläkeoikeutta**, mutta joiden työsuhde tai yrittäjätoiminta täyttää tietyt vähimmäiskriteerit. Pääosin henkilöpiirit eroavat alle 23-vuotiaiden osalta (Katso tarkemmin sivut 9 ja 12).

Tilastoajossa tapahtuneen virheen takia taulukkojen 1, sarakkeen 'Ei työsuhdetta vuonna 1997, Ei eläkkeellä 31.12.' luvuista puuttuu jonkin verran tapauksia. Virhe ilmenee lähinnä TaEL:n luvuissa, mutta saattaa heijastua myös muihin taulujen lukuihin. Virheen johdosta tästä julkaisusta on poistettu TaEL-taulukko 1.4f.

Julkaisun toimitustyöstä on vastannut Leena Saarnio. Julkaisua koskevat kyselyt ja ehdotukset pyydetään osoittamaan työsuhdetietojen osalta Jari Kannistolle. Rahoitustiedoista vastaa Marja Kiviniemi ja TELAn tiedoista voi kyselyt osoittaa Terttu Ojalalle Työeläkelaitosten Liittoon, puhelin 09 - 694 0621.

Helsingissä 1.7.1999

Eläketurvakeskus
Tilasto-osasto
00065 Eläketurvakeskus

Puhelin: 09 - 1511

Sisällysluettelo

I	Yksityisen sektorin työsuhteet ja yrittäjätoiminta	7
II	Yksityisen sektorin työeläkkeiden rahoitus	55
III	TELAn jäsenlaitosten sijoitustoiminta	67

Taulukoissa käytetyt symbolit:

- ei ilmoitettavaa
- .. tietoa ei julkaista tapausten vähäisyyden takia
- . tapausten esiintyminen loogisesti mahdotonta

I Yksityisen sektorin työsuhteet ja yrittäjätoiminta

Yksityisen sektorin työsuhteet ja yrittäjätoiminta

Tämä tilasto sisältää tietoja yksityisen sektorin työeläkelakien **TEL, MEL, LEL, TaEL, YEL** ja **MYEL** mukaisissa työsuhteissa työskennelleistä ja yrittäjätoimintaa harjoittaneista. Tilastossa ovat mukana tarkasteluvuonna näiden lakien piirissä työskennelleiden lisäksi myös henkilöt, jotka ovat kartuttaneet eläketurvaansa ennen tilastointivuotta. Pelkästään julkisella sektorilla eläketurvaansa kartuttaneet eivät kuulu tämän tilaston piiriin.

Työntekijäin eläkelaki (TEL) ja lyhytaikaisissa työsuhteissa olevien eläkelaki (LEL) tulivat voimaan 1.7.1962, yrittäjien eläkelaki (YEL) ja maatalousyrittäjien eläkelaki (MYEL) 1.1.1970, eräiden työsuhteessa olevien taiteilijoiden ja toimittajien eläkelaki (TaEL) 1.1.1986 ja merimieseläkelaki (MEL) 1.6.1956. Merimieseläkejärjestelmä liitettiin vuoden 1991 alusta yksityisen sektorin työeläkkeiden vastuunjakojärjestelmään. Tämän tilaston luvuissa merimieseläkelain piirissä työskennelleet ovat mukana vasta vuodesta 1992 lähtien.

Vanhin mukana oleva ikäryhmä on tilastointivuonna 65 vuotta täyttäneet. Tämä on yleinen eläkeikä työeläkejärjestelmän yksityisellä puolella. Ikä on tilastointivuosi miinus syntymävuosi.

Tilasto perustuu Eläketurvakeskuksen työsuhde- ja eläketapahtumarekistereihin ja se ajetaan tilastovuotta seuraavan vuoden lokakuun rekisteritilanteesta.

I Taulukot 1 - 3 ja 9 - 12

Näissä taulukoissa yksityisen sektorin piiriin kuuluviksi katsotaan ne henkilöt, joilla eläketapahtuman sattuessa olisi **oikeus eläkkeeseen** tai ovat eläkkeellä 31.12. yksityisellä sektorilla.

Eläkeoikeuden edellytykset ovat muuttuneet 1.1.1996 lähtien. Tulevan ajan säädöksiin lisättiin ns. 12/10-sääntö. Sen perusteella tulevan ajan oikeus edellyttää peruseläkkeeseen oikeuttavaa työsuhdeaikaa vähintään 12 kuukautta viimeisen 10 vuoden aikana. Tähän työsuhdeaikaan lasketaan mukaan sekä yksityisen että julkisen puolen työskentely. Alle 23-vuotiaalla työeläkelakien eläkeoikeuden piiriin kuuluminen edellyttää aina tulevan ajan oikeutta.

Henkilöpiiri käsittää ne alle 66-vuotiaat, jotka

- ovat olleet tilastointivuonna TEL:n, MEL:n, LEL:n tai TaEL:n mukaisessa työsuhteessa tai harjoittaneet YEL:n tai MYEL:n mukaista yrittäjätoimintaa tai
- ovat näiden lakien mukaisella eläkkeellä tai
- ovat eläketapahtuman sattuessa oikeutettuja näiden lakien mukaiseen eläkkeeseen.

Henkilö luokitellaan **työsuhteessa olevaksi**, mikäli hänellä on TEL:n, MEL:n, LEL:n tai TaEL:n mukainen työsuhde tai hän harjoittaa YEL:n tai MYEL:n mukaista yrittäjätoimintaa. Työsuhteisiksi luokitellaan myös henkilöt, jotka työsuhteessa ollessaan samanaikaisesti saavat vanhuuseläkettä alennetun eläkeiän perusteella, osa-aikaeläkettä tai luopumiseläkettä. Myös sukupolvenvaihdoeseläkkeen, luopumiskorvauksen

tai luopumistuen saaja luokitellaan työsuhteiseksi muun kuin MYEL-suhteen perusteella. Laki määräytyy aina työsuhteen mukaan riippumatta eläkkeen laista.

Työsuhteessa olevista eläkkeensaajista eläkettä täysitehoisena saavaa henkilöä ei tilastoida työsuhteessa olevaksi. Vapaakirjaeläkkeen saaja sitä vastoin katsotaan työsuhteessa olevaksi.

Taulukko 1 Työeläkelakien piiriin kuuluvat henkilöt

Taulukoissa henkilöt on jaettu toisensa poissulkeviin joukkoihin työsuhde- ja eläketilanteen mukaan. Taulukot 1.4. a - e sisältävät TEL:n, MEL:n, LEL:n, YEL:n ja MYEL:n vastaavat henkilöpiirit jaoteltuna viimeisen eläkelain mukaan toisensa poissulkeviksi joukoiksi. Jos henkilö on samanaikaisesti vakuutettu useamman työeläkelain mukaan, kirjataan hänet vain yhden lain piiriin. Lakien kirjaamisprioriteetti on TEL, MEL, YEL, MYEL, LEL, TaEL.

Henkilön katsotaan olleen TEL-, MEL-, YEL- tai MYEL-suhteessa tilastointivuoden lopussa, jos hänellä tuolloin oli työsuhde, joka täytti kyseisessä laissa määrätty vähimmäisansio- ja odotusaikaehdot sekä eläkeoikeuden vaatimukset. TEL:ssä säädetty odotusaika on yksi kuukausi, YEL:ssä ja MYEL:ssä neljä kuukautta. YEL:n ja MYEL:n piiriin kuulumisen ehtona on lisäksi 18 vuoden iän täyttäminen. MEL:ssä ei ole rajoitusta työsuhteen keston tai vähimmäismäärän suhteen.

Henkilön katsotaan olleen LEL- tai TaEL-työsuhteessa tilastointivuoden lopussa, jos hänen vuoden aikana LEL:n tai TaEL:n piirissä ansaitsemiensa palkkojen summa ylittää ko. laeissa säädetty vähimmäismäärät ja hänellä oli LEL- tai TaEL-ansioita tilastointivuoden joulukuussa. Lisäksi edellytetään, että eläkeoikeuden vaatimukset täyttyvät.

LEL:n piiriin kuulumisen ehtona on, että vuosiansiot ylittävät ns. alemman rajatulon (3 582 markkaa vuonna 1997). Tulevan ajan huomioon ottamiseksi ansioiden on ylitettävä myös ns. ylempi rajatulo puolentoista vuoden aikana (14 328 markkaa vuonna 1997). Tämän seurauksena LEL:n piiriin tulee vuosittain huomattava määrä nuoria, joille ei synny työeläkeoikeutta, koska alempi rajatulo ei ylity. TaEL:n piiriin kuulumisen ehtona on, että vuosiansio ylittää ansiorajan 6 811 markkaa (vuonna 1997). Tulevan ajan huomioon ottamiseksi edellytetään kuten LEL:ssä, että ansioiden on ylitettävä ns. ylempi rajatulo puolentoista vuoden aikana (14 328 markkaa vuonna 1997). Lisäksi TaEL:n piiriin tulevalta työsuhteelta edellytetään, että sen oletetaan jatkuvan korkeintaan vuoden.

Eläkeläiseksi henkilö luokitellaan omaan työuraan perustuvan TEL:n, MEL:n, LEL:n, TaEL:n, YEL:n tai MYEL:n mukaisen eläkkeen perusteella. Sukupolvenvaihdoseläke, luopumiseläke, luopumiskorvaus ja luopumistuki on yhdistetty MYEL:iin. Henkilöä, jolle eläke on maksettu kertasuorituksena, ei luokitella eläkeläiseksi.

Taulukot 2 ja 3 Työ- ja yrittäjäsuhteessa olleet henkilöt

Lakiluokitus on työsuhteen lain mukainen. Sama henkilö voi kertaalleen esiintyä useammankin lain piirissä, jos hänellä on tilastointivuonna ollut useamman työeläkelain mukaisia työsuhteita.

Taulukot 9 ja 10 Ansioon suhteutettua päivärahaa saaneet

Ansioon suhteutetulla päivärähällä tarkoitetaan valtakunnallista työttömyyskassoista annetun lain mukaista päiväavustusta, jota maksetaan myös osapäivätyössä olevalle henkilölle.

Taulukko 11 Työeläkelisiä

TEL-, LEL- ja TaEL-eläkkeitä voidaan korottaa työeläkelisillä. Työeläkelisiin oikeuttavat mm. ansioon suhteutetut päivärahat, kuntoutusrahat sekä erillaiset koulutuset. Yrittäjien eläkkeissä työeläkelisiin oikeuttavat ainoastaan kuntoutusetuudet.

Taulukossa on tilastoitu **eläkeoikeuden** piirissä kuuluvien henkilöiden työeläkelisiin oikeuttavaa kuntoutusta tai koulutusta saavat sekä keskimääräiset kuntoutus- ja koulutuspäivät.

Taulukko 12 Kuolleisuusluvut

Kuolleisuusluvut on laskettu kaikista yksityisellä sektorilla työeläketurvaa kartuttaneista henkilöistä riippumatta työsuhde- tai eläketilanteesta. Väestöpohjana on taulukon 1.4 määrittelemä joukko.

Kuolleisuusluvut on laskettu tilastointivuoden keskiväkilukuun suhteutettuna. Kuolleisuus on ilmoitettu kuolleiden määrä tuhatta henkeä kohti. Laki on viimeisen työeläkelain mukainen.

Kuolleisuusluvut on laskettu seuraavien kaavojen mukaan:

$$m_x^v = \frac{d_x^v}{p_x^v}$$

missä m_x^v = kuolleisuus 5-vuotisikäryhmässä x vuonna v

d_x^v = vuonna v kuolleiden henkilöiden lukumäärä 5-vuotisikäryhmässä x. Ikä on tilastovuoden ja syntymävuoden erotus.

p_x^v = yksityisellä sektorilla työeläketurvaa kartuttaneiden henkilöiden keskiväkiluku 5-vuotisikäryhmässä x vuonna v. Keskiväkiluku on laskettu vuoden v lopun ja edellisen vuoden lopun henkilöiden määrien aritmeettisena keskiarvona.

Vakiointi

Koska eri työeläkelakien piiriin kuuluvien väestöryhmien ikärakenteet ovat hyvin erilaiset, on kuolleisuuksia kuvaavissa tilastoissa esitetty myös ilmiöitä kuvaavat ikävakioidut tunnusluvut. Vakiointimenettelynä on käytetty suoraa ikävakiointia ja standardiväestönä on käytetty vuoden 1978 koko väestöä.

Ikävakioitu kuolleisuusluku on laskettu seuraavan kaavan mukaan:

$$\frac{\sum p_x^s m_x}{\sum p_x^s}$$

missä p_x^s = ikäryhmän x suuruus standardiväestössä ja

$$m_x = \frac{d_x}{p_x}$$

missä d_x = kuolleiden määrä vertailtavan väestön ikäryhmässä x

p_x = ikäryhmän x suuruus vertailtavassa väestössä

II Taulukot 4 - 8

Nämä taulukot sisältävät pääosin lakikohtaisia tilastoja. TEL:n, MEL:n, YEL:n ja MYEL:n taulukoissa ovat mukana kaikki vakuutetut. LEL:n taulukoissa on tilastoitu rajatuloehdot täyttäneet ja TaEL:n taulukoissa kaikki TaEL-ansioita saaneet. Näissä taulukoissa edellytetään siis vain eläkelain kriteerien täyttymistä, ei ns. 12/10-sääntöä.

Taulukot 4 ja 5 Työeläkejärjestelmän piiriin tulleet henkilöt ja alkaneet työsuhteet

Taulukoihin 4.1 ja 4.2 henkilö tilastoidaan, kun tilastointivuosi on ensimmäinen vuosi, jolloin hänelle on kirjattu yksityisen sektorin mukainen työsuhde. Taulukoihin 4.3 ja 4.4 henkilö tilastoidaan, kun tilastointivuosi on ensimmäinen vuosi, jolloin hänelle on kirjattu tietyn lain mukainen työsuhde.

Mikäli henkilöllä alkaa työsuhteita samanaikaisesti useamman lain piirissä, hänet luokitellaan vain yhden lain mukaan. Lakien kirjaamisprioriteetti on TEL, MEL, YEL, MYEL, LEL, TaEL.

Taulukoihin 5 on tilastoitu alkaneet työ- ja yrittäjäsuhteet sekä henkilöt, joilla alkoi TEL-työsuhde. Samalla henkilöllä voi vuoden aikana olla useita peräkkäisiä tai samanaikaisia työsuhteita, mistä johtuen työsuhteiden lukumäärä on henkilöiden lukumäärää suurempi.

Taulukot 6 ja 7 Työ- ja yrittäjäsuhteiden kesto

Työsuhteen **kesto** on sen alkamis- ja päättymispäivän tai tilastovuoden lopun välinen aika katkaistuna täysin kuukausiin.

Jos henkilön säännöllisenä pidettävä työaika sekä ansiot muuttuvat oleellisesti, esim. henkilön siirtyessä täysiaikaisesta työstä osa-aikaiseen tai päinvastoin, jae-taan työsuhde erillisiksi jaksoiksi eli tehdään ns. tekninen katkaisu. Tällöin eläke

lasketaan erikseen täysiaikaisen ja osa-aikaisen jakson osalta. Eläke vastaa näin paremmin ansiotasoa. Mikäli työsuhteeseen on tehty em. tekninen katkaisu, tulkitaan työsuhteet kahdeksi erilliseksi työsuhteeksi. TEL:n piirissä tällainen tekninen katkaisu on voitu tehdä 1.1.1985 lähtien ja YEL:n piiriin kuuluvissa yrittäjäsuhteissa 1.1.1989 alkaen.

Taulukot 8 LEL- ja TaEL-työsuhteet

Taulukoissa 8.1 ja 8.3 on tilastoitu henkilöt, jotka olivat tilastointivuonna LEL-työsuhteessa ja joilla oli sen vuoden LEL-töistä vuoden lopussa LEL:n mukainen eläkeoikeus huomioimatta ns. 12/10-sääntöä. Taulukoissa 8.2 ja 8.4 on esitetty näiden henkilöiden keskimääräiset LEL-palkat.

Taulukoissa 8.5 ja 8.6 on tilastoitu tilastointivuonna TaEL-työsuhteessa olleita henkilöitä ja heidän keskipalkkojaan. Taulukoissa on tilastoitu erikseen henkilöt, joiden työsuhde on kartuttanut eläketurvaa eli TaEL-ansioita oli yli ansiorajan (taulukot a) ja erikseen henkilöt, joiden TaEL-ansiot ovat jääneet alle ansiorajan (taulukot b). Katso TaEL-ansioraja sivulta 10.

Vaikka henkilö olisi yhden kalenterikuukauden aikana useassa LEL- tai TaEL-työsuhteessa, hänelle kirjataan siitä vain yksi LEL-tai TaEL-kuukausi. Vastaavasti LEL- tai TaEL-palkalla tarkoitetaan kalenterikuukauden aikana tehdystä työstä maksettujen palkkojen summaa.

Taulukoissa 8.6 on tilastoitu ammattiryhmittäin henkilöt, jotka olivat tilastovuonna TaEL:n piiriin kuuluvassa työsuhteessa.

TaEL:n piiriin kuuluvat seuraavat ammattiryhmät:

- muusikot
- näyttelijät, tanssijat ja muut esiintyvät taiteilijat, ohjaajat, dramaturgit, koreografit, pukusuunnittelijat, lavastajat
- sanoma- ja aikakauslehden toimittajat, toimitukselliset avustajat ja muun painomenetelmällä aikaansaadun teoksen valmistajat
- radio- ja televisio-ohjelmien toimittajat, kuuluttajat ja taiteelliset avustajat
- kielenkääntäjät, tulkit ja oppaat
- valokuvan ja elokuvan valmistukseen osallistuvat kuvaajat, leikkaajat ja taiteelliset avustajat

Kuvioluettelo

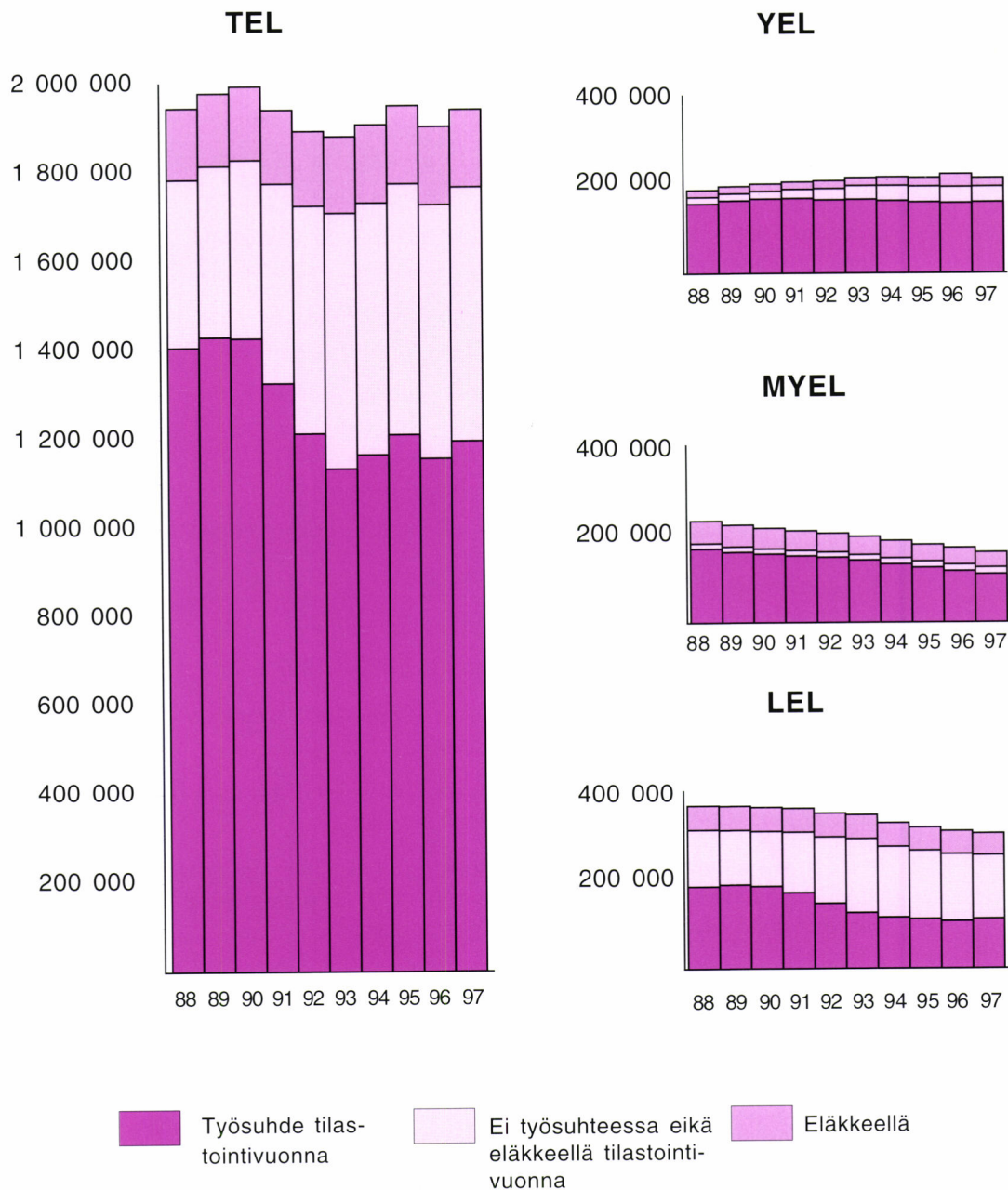
- 1 Työeläkelakien TEL, LEL, YEL ja MYEL piiriin vuosina 1988 - 1997 kuuluneet alle 65-vuotiaat henkilöt 16
- 2 Yksityisen sektorin piiriin kuuluneet 15 - 64 -vuotiaat sekä vastaava sosiaalivakuutettu väestö ikävuosittain vuoden 1997 lopussa 17
- 3 Yksityisen sektorin piiriin kuuluneiden 15 - 64 -vuotiaiden osuus vastaavasta sosiaalivakuutetusta väestöstä vuoden 1997 lopussa 18

Taulukkoluetelo

1.1	Työeläkelakien TEL, MEL, LEL, TaEL, YEL tai MYEL piiriin 31.12. kuuluneet henkilöt vuosina 1988 - 1997	19
1.2	Työeläkelakien TEL, MEL, LEL, TaEL, YEL tai MYEL piiriin 31.12.1997 kuuluneet henkilöt	20
1.3	Työeläkelakien piiriin vuosina 1988 - 1997 kuuluneet henkilöt työeläkelain mukaan	21
1.4	Työeläkelakien TEL, MEL, LEL, TaEL, YEL tai MYEL piiriin vuonna 1997 kuuluneet henkilöt	22
	a Työntekijäin eläkelaki TEL	23
	b Merimieseläkelaki MEL	24
	c Yrittäjien eläkelaki YEL	25
	d Maatalousyrittäjien eläkelaki MYEL	26
	e Lyhytaikaisissa työsuhteissa olevien työntekijäin eläkelaki LEL	27
2	Vuosina 1988 - 1997 työeläkelakien mukaisessa työ- tai yrittäjäsuhteessa olleet henkilöt työeläkelain mukaan	28
3	Vuosien 1988 - 1997 lopussa työeläkelakien mukaisessa työ- tai yrittäjäsuhteessa olleet henkilöt työeläkelain mukaan	28
4.1	Vuosina 1988 - 1997 ensimmäisen kerran yksityisen sektorin työeläkelakien mukaiseen työ- tai yrittäjäsuhteeseen tulleet henkilöt	28
4.2	Vuonna 1997 ensimmäisen kerran yksityisen sektorin työeläkelakien mukaiseen työ- tai yrittäjäsuhteeseen tulleet henkilöt	29
4.3	Vuosina 1988 - 1997 ensimmäisen kerran tietyn lain mukaiseen työ- tai yrittäjäsuhteeseen tulleet henkilöt	30
4.4	Vuonna 1997 ensimmäisen kerran tietyn lain mukaiseen työ- tai yrittäjäsuhteeseen tulleet henkilöt	30
5.1	Vuosina 1988 - 1997 alkaneet työ- ja yrittäjäsuhteet sekä henkilöt, joilla alkoi TEL-työsuhde	31
5.2	Vuonna 1997 alkaneet työ- ja yrittäjäsuhteet sekä henkilöt, joilla alkoi TEL-työsuhde	32
6	Vuoden 1997 lopussa voimassa olleet työ- ja yrittäjäsuhteet keston mukaan	
	a TEL	33
	b YEL	34
	c MYEL	35
7.1	Vuosina 1988 - 1997 päättyneet TEL-työsuhde keston mukaan	36
7.2	Vuosina 1988 - 1997 päättyneet yrittäjäsuhteet	36
7.3	Vuonna 1997 päättyneiden TEL-työsuhdeiden eläkepalkat työsuhteiden keston mukaan	37


7.4	Vuonna 1997 päätyneet työ- ja yrittäjäsuhteet keston mukaan	
a	TEL	38
b	YEL	39
c	MYEL	40
8.1	Vuosina 1989 - 1997 LEL-työsuhteessa alle 65-vuotiaina olleet henkilöt kuukausittain	41
8.2	Vuosina 1989 - 1997 alle 65-vuotiaiden ansaitsemat LEL-keskipalkat kuukausittain	42
8.3	Vuosina 1989 - 1997 LEL-työsuhteessa alle 65-vuotiaina olleet henkilöt ikäryhmittäin	43
8.4	Vuosina 1989 - 1997 alle 65-vuotiaiden ansaitsemat LEL-keskipalkat ikäryhmittäin	44
8.5	Vuonna 1997 TaEL-työsuhteessa alle 65-vuotiaina olleet henkilöt sekä näiden keskipalkat kuukausittain	
a	Ansiorajan ylittäneet henkilöt	45
b	Ansiorajan alittaneet henkilöt	45
8.6	Vuonna 1997 TaEL-työsuhteessa alle 65-vuotiaina olleet henkilöt ammattiryhmittäin	
a	Ansiorajan ylittäneet henkilöt	46
b	Ansiorajan alittaneet henkilöt	47
9.1	Työttömyysturvan ansiopäivärahaa vuosina 1989 - 1997 saaneet henkilöt	48
9.2	Ansioon suhteutettua päivärahaa vuosina 1989 - 1997 saaneiden henkilöiden keskimääräiset päivärahopäivät	49
10.1	Ansioon suhteutettua päivärahaa vuosina 1989 - 1997 saaneet henkilöt Tilastovuonna myös työsuhteessa olleet henkilöt	50
10.2	Ansioon suhteutettua päivärahaa saaneiden henkilöiden osuudet tilastovuonna työsuhteessa olleista vuosina 1989 - 1997, prosentteina Tilastovuonna myös työsuhteessa olleet henkilöt	51
11	Työeläkelisään oikeuttavat keskimääräiset kuntoutus- ja koulutuspäivät vuonna 1997	52
12.1	Kuolleet tuhatta henkeä kohti työeläkejärjestelmän yksityisellä sektorilla iän ja sukupuolen mukaan vuosina 1989 - 1997	53
12.2	Kuolleet tuhatta henkeä kohti työeläkejärjestelmän yksityisellä sektorilla työeläkelain ja sukupuolen mukaan vuosina 1989 - 1997	54





Kuvio 1 Työeläkelakien TEL, LEL, YEL ja MYEL piiriin vuosina 1988 - 1997 kuuluneet alle 65-vuotiaat henkilöt



Kuvio sisältää vain **eläkeoikeuden** piiriin kuuluvat henkilöt.

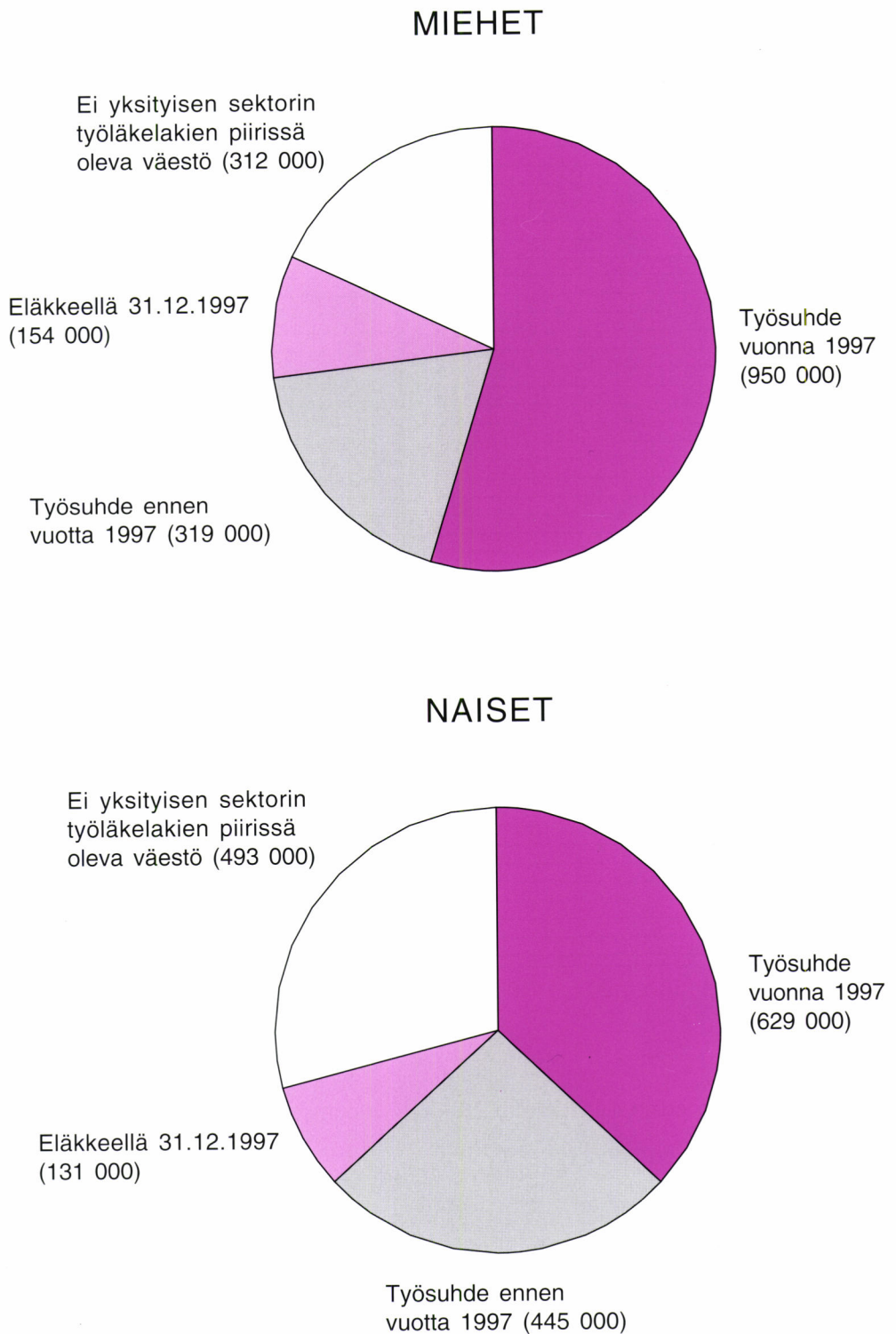
Kuvio 2 Yksityisen sektorin piiriin kuuluneet 15 - 64 -vuotiaat sekä vastaava sosiaalivakuutettu väestö ikävuosittain vuoden 1997 lopussa



	Koko sosiaalivakuutettu 15 - 64 -vuotias väestö	3 435 000
	Työsuhte vuonna 1997	1 579 000
	Työsuhte ennen vuotta 1997	764 000
	Eläkkeellä 31.12.1997	286 000
	Ei yksityisen sektorin piirissä oleva väestö	806 000

Kuvio sisältää vain **eläkeoikeuden** piiriin kuuluvat henkilöt.

Kuvio 3 Yksityisen sektorin piiriin kuuluneiden 15 - 64 -vuotiaiden osuus vastaavasta sosiaalivakuutetusta väestöstä vuoden 1997 lopussa



Kuvio sisältää vain **eläkeoikeuden** piiriin kuuluvat henkilöt.

1.1 Työeläkelakien TEL, MEL, LEL, TaEL, YEL tai MYEL piiriin 31.12. kuuluneet henkilöt vuosina 1988 - 1997

Vuosi	Työsuhde 31.12.		Ei työsuhdetta eikä eläkkeellä 31.12. 1)		Eläkkeellä 31.12.		Yhteensä	
	Lkm	%	Lkm	%	Lkm	%	Lkm	%
1988	1 582 805	57,3	849 131	30,8	329 430	11,9	2 761 366	100,0
1989	1 603 965	57,4	859 095	30,8	330 520	11,8	2 793 580	100,0
1990	1 570 705	56,0	904 115	32,2	332 509	11,8	2 807 329	100,0
1991	1 447 093	52,6	974 800	35,4	330 089	12,0	2 751 982	100,0
1992	1 328 220	49,0	1 050 470	38,8	331 916	12,2	2 710 606	100,0
1993	1 265 024	46,8	1 103 390	40,8	336 115	12,4	2 704 529	100,0
1994	1 291 675	47,9	1 067 229	39,6	339 358	12,6	2 698 262	100,0
1995	1 312 259	48,2	1 073 172	39,4	336 026	12,3	2 721 457	100,0
1996	1 306 424	49,3	1 013 292	38,2	330 750	12,5	2 650 466	100,0
1997	1 365 324	51,1	980 287	36,7	324 204	12,1	2 669 815	100,0

55 - 64-vuotiaat

1988	121 946	28,2	86 498	20,0	224 632	51,9	433 076	100,0
1989	125 478	28,9	84 835	19,5	224 589	51,6	434 902	100,0
1990	126 332	28,9	87 125	19,9	224 152	51,2	437 609	100,0
1991	120 886	27,5	97 777	22,3	220 598	50,2	439 261	100,0
1992	109 413	24,6	114 003	25,6	221 537	49,8	444 953	100,0
1993	103 195	22,7	128 273	28,2	223 823	49,2	455 291	100,0
1994	103 761	22,5	131 426	28,5	226 564	49,1	461 751	100,0
1995	100 970	21,9	139 277	30,1	221 741	48,0	461 988	100,0
1996	107 971	22,4	154 277	32,0	219 840	45,6	482 088	100,0
1997	110 397	22,9	157 927	32,7	214 295	44,4	482 619	100,0

Katso työsuhteen määrittely sivulla 9.

MEL:n piiriin kuuluneet henkilöt ovat mukana vuodesta 1992 lähtien. Tietojen yhdistelyssä esiintyneiden ongelmien vuoksi vuosina 1992 ja 1993 MEL:n mukaista eläkettä saavista puuttuu noin 2 300 henkilöä.

1) Henkilöt, joilla on ennen tilastointiajankohtaa (31.12.) ollut työeläkelakien piiriin kuulunut työsuhde.

Taulukko sisältää vain **eläkeoikeuden** piiriin kuuluvat. Alle 23-vuotiaalla eläkeoikeuden piiriin kuuluminen edellyttää tulevan ajan oikeutta. Katso eläkeoikeuden edellytykset sivulla 9.

1.2 Työeläkelakien TEL, MEL, LEL, TaEL, YEL tai MYEL piiriin 31.12.1997 kuuluneet henkilöt

Ikä	Työsuhde 31.12.		Ei työsuhdetta eikä eläkkeellä 31.12. 1)		Eläkkeellä 31.12.		Yhteensä	
	Lkm	%	Lkm	%	Lkm	%	Lkm	%
Kaikki								
- 19	9 096	67,0	4 481	33,0	2	-	13 579	100,0
20 - 24	88 213	62,9	51 844	37,0	97	0,1	140 154	100,0
25 - 29	155 061	63,0	90 512	36,8	717	0,3	246 290	100,0
30 - 34	197 347	61,3	122 169	38,0	2 330	0,7	321 846	100,0
35 - 39	199 403	60,2	127 000	38,4	4 750	1,4	331 153	100,0
40 - 44	206 522	58,5	136 336	38,7	9 874	2,8	352 732	100,0
45 - 49	218 766	55,8	152 598	39,0	20 361	5,2	391 725	100,0
50 - 54	180 447	51,7	135 249	38,8	33 074	9,5	348 770	100,0
55 - 59	83 454	31,8	116 661	44,4	62 644	23,8	262 759	100,0
60 - 64	26 943	12,3	41 266	18,8	151 651	69,0	219 860	100,0
65	72	0,2	2 171	5,3	38 704	94,5	40 947	100,0
Kaikki	1 365 324	51,1	980 287	36,7	324 204	12,1	2 669 815	100,0
Miehet								
- 19	5 257	66,8	2 607	33,1	2	-	7 866	100,0
20 - 24	53 131	66,5	26 718	33,4	75	0,1	79 924	100,0
25 - 29	97 391	70,3	40 727	29,4	499	0,4	138 617	100,0
30 - 34	124 225	70,0	51 578	29,1	1 601	0,9	177 404	100,0
35 - 39	125 711	68,9	53 492	29,3	3 149	1,7	182 352	100,0
40 - 44	126 913	65,8	59 621	30,9	6 228	3,2	192 762	100,0
45 - 49	130 553	62,1	67 430	32,1	12 331	5,9	210 314	100,0
50 - 54	106 196	57,0	60 719	32,6	19 304	10,4	186 219	100,0
55 - 59	48 957	35,8	53 616	39,2	34 037	24,9	136 610	100,0
60 - 64	15 887	14,3	18 197	16,3	77 220	69,4	111 304	100,0
65	45	0,2	1 010	5,0	19 102	94,8	20 157	100,0
Kaikki	834 266	57,8	435 715	30,2	173 548	12,0	1 443 529	100,0
Naiset								
- 19	3 839	67,2	1 874	32,8	-	-	5 713	100,0
20 - 24	35 082	58,2	25 126	41,7	22	-	60 230	100,0
25 - 29	57 670	53,6	49 785	46,2	218	0,2	107 673	100,0
30 - 34	73 122	50,6	70 591	48,9	729	0,5	144 442	100,0
35 - 39	73 692	49,5	73 508	49,4	1 601	1,1	148 801	100,0
40 - 44	79 609	49,8	76 715	48,0	3 646	2,3	159 970	100,0
45 - 49	88 213	48,6	85 168	46,9	8 030	4,4	181 411	100,0
50 - 54	74 251	45,7	74 530	45,9	13 770	8,5	162 551	100,0
55 - 59	34 497	27,3	63 045	50,0	28 607	22,7	126 149	100,0
60 - 64	11 056	10,2	23 069	21,3	74 431	68,6	108 556	100,0
65	27	0,1	1 161	5,6	19 602	94,3	20 790	100,0
Kaikki	531 058	43,3	544 572	44,4	150 656	12,3	1 226 286	100,0

Katso työsuhteen määrittely sivulla 9.

1) Henkilöt, joilla on ennen tilastointiajankohtaa (31.12.) ollut työeläkelakien piiriin kuulunut työsuhde.

Taulukko sisältää vain **eläkeoikeuden** piiriin kuuluvat. Alle 23-vuotiaalla eläkeoikeuden piiriin kuulumisen edellyttää tulevan ajan oikeutta. Katso eläkeoikeuden edellytykset sivulla 9.

1.3 Työeläkelakien piiriin vuosina 1988 - 1997 kuuluneet henkilöt työeläkelain mukaan

Vuosi	Työsuhde tilastovuonna				Ei työsuhdetta tilastovuonna			Yhteensä
	Työsuhde 31.12.	Ei työsuhdetta 31.12.			Eläk- keellä 31.12.	Ei eläk- keellä 31.12.	Kuollut tilasto- vuonna	
		Eläk- keellä 31.12.	Ei eläk- keellä 31.12.	Kuollut tilasto- vuonna				
Koko yksityinen sektori 1)								
1988	1 584 385	16 728	319 935	2 880	312 702	527 616	7 927	2 772 173
1989	1 603 965	16 381	327 941	2 875	314 139	531 154	8 045	2 804 500
1990	1 570 705	16 936	353 897	2 962	315 573	550 218	7 963	2 818 254
1991	1 447 093	15 909	359 695	2 720	314 180	615 105	7 932	2 762 634
1992	1 328 220	15 796	344 285	2 327	316 120	706 185	8 073	2 721 006
1993	1 265 024	13 646	304 004	2 002	322 469	799 386	8 125	2 714 656
1994	1 291 675	12 547	286 420	1 822	326 811	780 809	7 877	2 707 961
1995	1 312 259	11 685	297 633	1 751	324 341	775 539	8 160	2 731 368
1996	1 306 424	9 492	234 179	1 726	321 258	779 113	7 963	2 660 155
1997	1 365 324	9 389	214 654	1 756	314 815	765 633	7 928	2 679 499
TEL								
1988	1 155 811	6 474	242 897	1 675	177 978	374 162	3 965	1 962 962
1989	1 170 624	7 040	251 233	1 609	180 783	380 904	4 216	1 996 409
1990	1 152 616	7 040	266 194	1 694	184 036	397 350	4 125	2 013 055
1991	1 056 402	7 068	261 777	1 545	184 679	445 005	4 174	1 960 650
1992	958 330	6 692	247 327	1 323	187 796	507 187	4 315	1 912 970
1993	910 657	5 792	216 598	1 177	193 275	570 409	4 444	1 902 352
1994	944 539	5 740	213 914	1 113	198 024	562 077	4 173	1 929 580
1995	976 864	5 224	227 365	1 090	198 346	559 548	4 503	1 972 940
1996	975 644	4 099	175 661	1 085	198 430	566 325	4 470	1 925 714
1997	1 030 063	4 220	159 743	1 114	196 751	566 754	4 481	1 963 126
YEL								
1988	147 313	1 484	7 698	329	17 811	14 484	461	189 580
1989	153 484	1 525	7 927	347	18 408	15 602	485	197 778
1990	156 341	1 512	9 208	347	18 871	16 827	504	203 610
1991	153 748	1 495	12 523	358	19 212	20 058	499	207 893
1992	148 657	1 556	14 464	307	19 730	24 992	474	210 180
1993	150 998	1 687	12 813	287	20 569	30 118	493	216 965
1994	149 133	1 720	11 444	246	21 687	33 178	512	217 920
1995	147 123	1 509	10 485	253	22 266	34 841	540	217 017
1996	146 915	1 363	9 310	242	22 258	35 271	502	215 861
1997	149 232	1 400	8 556	206	22 036	34 222	499	216 151
MYEL								
1988	159 319	5 651	4 298	438	57 539	11 330	958	239 533
1989	153 517	4 331	3 586	382	55 626	11 143	920	229 505
1990	147 973	4 647	4 356	345	52 936	10 801	858	221 916
1991	144 866	3 682	3 705	359	50 905	11 274	775	215 566
1992	139 301	4 820	4 646	356	48 028	11 621	732	209 504
1993	132 457	3 942	6 008	319	47 329	11 795	690	202 540
1994	125 293	3 252	4 448	263	45 842	13 140	639	192 877
1995	116 591	3 212	5 171	221	43 482	13 749	607	183 033
1996	109 600	2 938	3 962	222	42 047	14 827	557	174 153
1997	103 461	2 699	3 270	242	39 716	15 337	580	165 305
LEL 2)								
1988	118 261	3 110	62 422	435	59 314	125 698	2 540	371 780
1989	121 915	3 475	62 353	528	59 221	120 847	2 417	370 756
1990	109 183	3 724	70 998	568	59 588	121 635	2 468	368 164
1991	87 549	3 654	78 424	454	59 214	133 909	2 465	365 669
1992	70 243	2 682	72 623	322	59 352	147 229	2 472	354 923
1993	59 036	2 146	63 146	204	59 865	164 693	2 396	351 486
1994	60 810	1 704	51 661	190	59 275	156 568	2 462	332 670
1995	59 067	1 596	49 679	171	58 260	151 615	2 405	322 793
1996	62 904	999	41 687	165	56 731	148 664	2 341	313 491
1997	70 214	982	39 250	176	54 613	141 083	2 280	308 598

- 1) Luvuissa mukana TaEL:n piiriin kuuluvat ja vuodesta 1992 alkaen MEL:n piiriin kuuluvat. Tietojen yhdistelyssä esiintyvien ongelmien vuoksi vuosina 1992 ja 1993 MEL:n mukaista eläkettä saavista puuttuu noin 2 300 henkilöä.
- 2) Henkilön katsotaan olleen LEL-työsuhteessa 31.12., jos hänen vuoden aikana ansaitsemansa LEL-palkat ylittivät eläkkeen karttumisen ehtona olevan vähimmäismäärän ja joulukuu oli LEL-palkkakuukausi. Katso LEL:ia koskevia määrittäjiä sivulla 10.

Taulukko sisältää vain **eläkeoikeuden** piiriin kuuluvat. Katso eläkeoikeuden edellytykset sivulla 9.

1.4 Työeläkelakien TEL, MEL, LEL, TaEL, YEL tai MYEL piiriin vuonna 1997 kuuluneet henkilöt

Ikä	Työsuhde vuonna 1997			Ei työsuhdetta vuonna 1997 1) Yhteensä							
	Työsuhde 31.12.1997	Ei työsuhdetta 31.12.1997		Eläk- keellä 31.12.	Ei eläk- keellä 31.12.	Kuollut tilasto- vuonna			Eläk- keellä 31.12.	Ei eläk- keellä 31.12.	Kuollut tilasto- vuonna
		Eläk- keellä 31.12.	Ei eläk- keellä 31.12.								
Kaikki											
- 17	1 564	-	641	-	-	-	1	1	-	2 207	
18 - 19	7 532	-	3 821	3	-	-	1	18	-	11 375	
20 - 24	88 213	-	47 993	40	-	-	97	3 851	18	140 212	
25 - 29	155 061	11	39 202	77	-	-	706	51 310	68	246 435	
30 - 34	197 347	21	28 582	102	-	-	2 309	93 587	196	322 144	
35 - 39	199 403	39	22 866	146	-	-	4 711	104 134	348	331 647	
40 - 44	206 522	86	20 461	214	-	-	9 788	115 875	588	353 534	
45 - 49	218 766	174	19 819	330	-	-	20 187	132 779	986	393 041	
50 - 54	180 447	274	16 225	409	-	-	32 800	119 024	1 364	350 543	
55 - 59	83 454	2 457	11 297	269	-	-	60 187	105 364	1 588	264 616	
60	8 197	1 132	1 296	44	-	-	25 975	11 564	398	48 606	
61	6 412	694	769	30	-	-	28 818	8 417	428	45 568	
62	5 179	629	539	35	-	-	31 282	7 233	448	45 345	
63	3 959	611	481	19	-	-	31 509	5 734	478	42 791	
64	3 196	374	268	18	-	-	30 627	4 965	472	39 920	
65	72	2 887	394	20	-	-	35 817	1 777	548	41 515	
Kaikki	1 365 324	9 389	214 654	1 756	-	-	314 815	765 633	7 928	2 679 499	
Miehet											
- 17	903	-	360	-	-	-	1	1	-	1 265	
18 - 19	4 354	-	2 231	2	-	-	1	15	-	6 603	
20 - 24	53 131	-	25 012	34	-	-	75	1 706	14	79 972	
25 - 29	97 391	7	20 486	62	-	-	492	20 241	54	138 733	
30 - 34	124 225	14	15 062	88	-	-	1 587	36 516	146	177 638	
35 - 39	125 711	22	12 430	119	-	-	3 127	41 062	263	182 734	
40 - 44	126 913	47	11 610	171	-	-	6 181	48 011	434	193 367	
45 - 49	130 553	87	11 357	263	-	-	12 244	56 073	663	211 240	
50 - 54	106 196	136	9 164	336	-	-	19 168	51 555	985	187 540	
55 - 59	48 957	1 275	6 371	214	-	-	32 762	47 245	1 165	137 989	
60	4 821	579	684	35	-	-	13 411	5 107	300	24 937	
61	3 728	395	427	21	-	-	14 778	3 649	310	23 308	
62	3 022	339	277	26	-	-	15 936	3 136	308	23 044	
63	2 357	334	246	10	-	-	15 783	2 457	348	21 535	
64	1 959	214	149	12	-	-	15 451	2 065	334	20 184	
65	45	1 695	252	15	-	-	17 407	758	389	20 561	
Kaikki	834 266	5 144	116 118	1 408	-	-	168 404	319 597	5 713	1 450 650	
Naiset											
- 17	661	-	281	-	-	-	-	-	-	942	
18 - 19	3 178	-	1 590	1	-	-	-	3	-	4 772	
20 - 24	35 082	-	22 981	6	-	-	22	2 145	4	60 240	
25 - 29	57 670	4	18 716	15	-	-	214	31 069	14	107 702	
30 - 34	73 122	7	13 520	14	-	-	722	57 071	50	144 506	
35 - 39	73 692	17	10 436	27	-	-	1 584	63 072	85	148 913	
40 - 44	79 609	39	8 851	43	-	-	3 607	67 864	154	160 167	
45 - 49	88 213	87	8 462	67	-	-	7 943	76 706	323	181 801	
50 - 54	74 251	138	7 061	73	-	-	13 632	67 469	379	163 003	
55 - 59	34 497	1 182	4 926	55	-	-	27 425	58 119	423	126 627	
60	3 376	553	612	9	-	-	12 564	6 457	98	23 669	
61	2 684	299	342	9	-	-	14 040	4 768	118	22 260	
62	2 157	290	262	9	-	-	15 346	4 097	140	22 301	
63	1 602	277	235	9	-	-	15 726	3 277	130	21 256	
64	1 237	160	119	6	-	-	15 176	2 900	138	19 736	
65	27	1 192	142	5	-	-	18 410	1 019	159	20 954	
Kaikki	531 058	4 245	98 536	348	-	-	146 411	446 036	2 215	1 228 849	

Katso työsuhteen määrittely sivulla 9.

1) Henkilöt, joilla on ennen tilastointivuotta ollut työeläkelakien piiriin kuulunut työsuhde.

Taulukko sisältää vain **eläkeoikeuden** piiriin kuuluvat. Alle 23-vuotiaalla eläkeoikeuden piiriin kuuluminen edellyttää tulevan ajan oikeutta. Katso eläkeoikeuden edellytykset sivulla 9.

1.4 Työeläkelakien TEL, MEL, LEL, TaEL, YEL tai MYEL piiriin vuonna 1997 kuuluneet henkilöt

a Työntekijäin eläkelaki TEL

Ikä	Työsuhde vuonna 1997			Ei työsuhdetta vuonna 1997			Yhteensä
	Työsuhde 31.12.1997	Ei työsuhdetta 31.12.1997		Eläk- keellä 31.12.	Ei eläk- keellä 31.12.	Kuollut tilasto- vuonna	
		Eläk- keellä 31.12.	Ei eläk- keellä 31.12.				
Kaikki							
- 17	1 440	-	580	-	1	1	2 022
18 - 19	6 613	-	3 320	2	-	18	9 953
20 - 24	77 295	-	41 120	34	72	3 186	121 721
25 - 29	131 085	8	31 672	60	499	41 587	204 955
30 - 34	156 794	10	21 001	82	1 565	74 299	253 878
35 - 39	151 581	28	15 904	97	3 080	79 018	249 923
40 - 44	152 761	63	13 283	133	6 298	84 131	257 007
45 - 49	156 806	121	12 343	211	12 757	95 267	278 068
50 - 54	127 365	183	10 009	262	20 923	85 203	244 754
55 - 59	54 807	902	7 900	154	35 096	76 698	176 448
60	4 658	678	974	21	16 598	8 101	31 254
61	3 410	346	535	19	18 568	5 935	29 051
62	2 543	336	397	16	19 744	5 033	28 308
63	1 655	377	368	10	19 976	3 936	26 576
64	1 223	167	171	6	19 230	3 371	24 421
65	27	1 001	166	7	22 344	970	24 787
Kaikki	1 030 063	4 220	159 743	1 114	196 751	566 754	1 963 126
Miehet							
- 17	804	-	313	-	1	1	1 119
18 - 19	3 596	-	1 833	2	-	15	5 446
20 - 24	44 561	-	20 221	28	52	1 299	66 172
25 - 29	79 308	5	15 104	48	309	14 191	108 998
30 - 34	94 437	6	9 401	69	959	24 408	129 360
35 - 39	91 655	15	7 186	79	1 787	25 420	126 289
40 - 44	89 077	29	6 069	95	3 356	27 664	126 500
45 - 49	87 883	57	5 671	160	6 407	31 391	131 883
50 - 54	70 849	84	4 757	204	10 416	29 249	116 060
55 - 59	30 254	446	3 985	117	16 676	28 102	80 148
60	2 536	330	486	16	7 254	3 001	13 777
61	1 830	203	263	11	8 191	2 187	12 835
62	1 348	171	198	9	8 711	1 835	12 409
63	889	200	184	4	8 764	1 404	11 603
64	662	101	79	3	8 384	1 152	10 533
65	18	496	92	6	9 331	323	10 433
Kaikki	599 707	2 143	75 842	851	90 598	191 642	963 565
Naiset							
- 17	636	-	267	-	-	-	903
18 - 19	3 017	-	1 487	-	-	3	4 507
20 - 24	32 734	-	20 899	6	20	1 887	55 549
25 - 29	51 777	3	16 568	12	190	27 396	95 957
30 - 34	62 357	4	11 600	13	606	49 891	124 518
35 - 39	59 926	13	8 718	18	1 293	53 598	123 634
40 - 44	63 684	34	7 214	38	2 942	56 467	130 507
45 - 49	68 923	64	6 672	51	6 350	63 876	146 185
50 - 54	56 516	99	5 252	58	10 507	55 954	128 694
55 - 59	24 553	456	3 915	37	18 420	48 596	96 300
60	2 122	348	488	5	9 344	5 100	17 477
61	1 580	143	272	8	10 377	3 748	16 216
62	1 195	165	199	7	11 033	3 198	15 899
63	766	177	184	6	11 212	2 532	14 973
64	561	66	92	3	10 846	2 219	13 888
65	9	505	74	1	13 013	647	14 354
Kaikki	430 356	2 077	83 901	263	106 153	375 112	999 561

Henkilö on luokiteltu sen työeläkelain piiriin kuuluvaksi, minkä mukaan hänet on viimeksi vakuutettu. Jos henkilö on samanaikaisesti vakuutettu useamman työeläkelain mukaan, hän tulee kirjatuksi vain yhden lain piiriin. Lakien kirjaamisprioriteetti on TEL, MEL, YEL, MYEL, LEL, TaEL.

Taulukko sisältää vain **eläkeoikeuden** piiriin kuuluvat. Alle 23-vuotiaalla eläkeoikeuden piiriin kuuluminen edellyttää tulevan ajan oikeutta. Katso eläkeoikeuden edellytykset sivulla 9.

1.4 Työeläkelakien TEL, MEL, LEL, TaEL, YEL tai MYEL piiriin vuonna 1997 kuuluneet henkilöt

b Merimieseläkelaki MEL

ikä	Työsuhde vuonna 1997			Ei työsuhdetta vuonna 1997			Yhteensä	
	Työsuhde 31.12.1997	Ei työsuhdetta 31.12.1997			Eläk- keellä 31.12.	Ei eläk- keellä 31.12.		Kuollut tilasto- vuonna
		Eläk- keellä 31.12.	Ei eläk- keellä 31.12.	Kuollut tilasto- vuonna				
Kaikki								
- 17	-	-	-	-	-	-	-	
18 - 19	10	-	13	-	-	-	23	
20 - 24	321	-	290	1	2	151	766	
25 - 29	756	2	380	-	5	664	1 810	
30 - 34	1 155	2	287	1	16	765	2 228	
35 - 39	1 065	-	211	4	33	955	2 269	
40 - 44	1 037	2	135	2	84	1 476	2 747	
45 - 49	1 195	15	167	1	163	1 827	3 379	
50 - 54	1 050	14	145	3	264	1 478	2 975	
55 - 59	390	23	54	2	390	601	1 471	
60	30	10	10	-	76	87	217	
61	20	5	-	1	112	51	189	
62	24	1	1	-	128	46	203	
63	4	-	1	-	97	54	159	
64	4	-	1	-	105	35	149	
65	1	-	1	-	87	28	124	
Kaikki	7 062	74	1 696	15	1 562	8 218	18 709	
Miehet								
- 17	-	-	-	-	-	-	-	
18 - 19	8	-	12	-	-	-	20	
20 - 24	224	-	177	1	2	67	472	
25 - 29	459	2	230	-	1	234	928	
30 - 34	686	1	157	1	8	320	1 174	
35 - 39	721	-	141	3	24	554	1 444	
40 - 44	740	1	94	2	69	1 079	1 996	
45 - 49	818	7	98	1	121	1 402	2 457	
50 - 54	724	8	101	3	179	1 172	2 207	
55 - 59	229	15	30	2	281	487	1 053	
60	13	9	6	-	52	54	138	
61	6	2	1	1	80	37	127	
62	6	-	1	-	78	32	120	
63	-	-	-	-	57	37	95	
64	-	-	-	-	63	23	90	
65	-	-	-	-	69	19	93	
Kaikki	4 634	45	1 048	14	1 084	5 517	12 414	
Naiset								
- 17	-	-	-	-	-	-	-	
18 - 19	2	-	1	-	-	-	3	
20 - 24	97	-	113	-	-	84	294	
25 - 29	297	-	150	-	4	430	882	
30 - 34	469	1	130	-	8	445	1 054	
35 - 39	344	-	70	1	9	401	825	
40 - 44	297	1	41	-	15	397	751	
45 - 49	377	8	69	-	42	425	922	
50 - 54	326	6	44	-	85	306	768	
55 - 59	161	8	24	-	109	114	418	
60	17	1	4	-	24	33	79	
61	14	3	-	-	32	14	62	
62	18	1	-	-	50	14	83	
63	4	-	1	-	40	17	64	
64	4	-	1	-	42	12	59	
65	1	-	1	-	18	9	31	
Kaikki	2 428	29	648	1	478	2 701	6 295	

Henkilö on luokiteltu sen työeläkelain piiriin kuuluvaksi, minkä mukaan hänet on viimeksi vakuutettu. Jos henkilö on samanaikaisesti vakuutettu useamman työeläkelain mukaan, hän tulee kirjatuksi vain yhden lain piiriin. Lakien kirjaamisprioriteetti on TEL, MEL, YEL, MYEL, LEL, TaEL.

Taulukko sisältää vain **eläkeoikeuden** piiriin kuuluvat. Alle 23-vuotiaalla eläkeoikeuden piiriin kuuluminen edellyttää tulevan ajan oikeutta. Katso eläkeoikeuden edellytykset sivulla 9.

1.4 Työeläkelakien TEL, MEL, LEL, TaEL, YEL tai MYEL piiriin vuonna 1997 kuuluneet henkilöt

c Yrittäjien eläkelaki YEL

Ikä	Työsuhde vuonna 1997			Ei työsuhdetta vuonna 1997			Yhteensä	
	Työsuhde 31.12.1997	Ei työsuhdetta 31.12.1997			Eläk- keellä 31.12.	Ei eläk- keellä 31.12.		Kuollut tilasto- vuonna
		Eläk- keellä 31.12.	Ei eläk- keellä 31.12.	Kuollut tilasto- vuonna				
Kaikki								
- 17	-	-	-	-	-	-	-	
18 - 19	47	-	1	-	-	-	48	
20 - 24	2 421	-	286	-	-	-	2 738	
25 - 29	8 029	1	830	2	16	-	9 856	
30 - 34	16 131	2	1 286	6	78	2 940	20 448	
35 - 39	21 419	2	1 192	9	234	4 371	27 243	
40 - 44	26 109	10	1 181	26	627	5 506	33 490	
45 - 49	30 667	18	1 343	41	1 467	7 068	40 666	
50 - 54	25 530	32	1 155	49	2 734	6 735	36 314	
55 - 59	13 570	252	798	49	4 561	4 730	24 062	
60	1 531	157	117	8	1 508	601	3 949	
61	1 230	118	90	3	1 799	454	3 723	
62	1 019	75	56	4	2 111	343	3 648	
63	836	67	53	2	2 209	238	3 436	
64	693	50	44	3	2 112	191	3 131	
65	-	616	124	4	2 580	36	3 399	
Kaikki	149 232	1 400	8 556	206	22 036	34 222	216 151	
Miehet								
- 17	-	-	-	-	-	-	-	
18 - 19	36	-	1	-	-	-	37	
20 - 24	1 574	-	146	-	-	14	1 734	
25 - 29	5 385	-	370	1	12	416	6 184	
30 - 34	11 142	-	628	5	55	1 319	13 154	
35 - 39	14 569	1	635	7	167	2 049	17 443	
40 - 44	17 630	7	680	23	440	2 710	21 512	
45 - 49	20 239	10	774	37	1 012	3 638	25 752	
50 - 54	16 722	18	663	43	1 864	3 561	22 933	
55 - 59	9 011	172	489	39	3 066	2 440	15 300	
60	1 030	110	69	7	1 004	315	2 554	
61	835	77	65	2	1 149	213	2 365	
62	716	49	36	3	1 350	176	2 359	
63	583	43	28	2	1 416	119	2 219	
64	480	32	36	3	1 417	106	2 103	
65	-	431	89	2	1 695	21	2 269	
Kaikki	99 952	950	4 709	174	14 647	17 097	137 918	
Naiset								
- 17	-	-	-	-	-	-	-	
18 - 19	11	-	-	-	-	-	11	
20 - 24	847	-	140	-	-	17	1 004	
25 - 29	2 644	1	460	1	4	562	3 672	
30 - 34	4 989	2	658	1	23	1 621	7 294	
35 - 39	6 850	1	557	2	67	2 322	9 800	
40 - 44	8 479	3	501	3	187	2 796	11 978	
45 - 49	10 428	8	569	4	455	3 430	14 914	
50 - 54	8 808	14	492	6	870	3 174	13 381	
55 - 59	4 559	80	309	10	1 495	2 290	8 762	
60	501	47	48	1	504	286	1 395	
61	395	41	25	1	650	241	1 358	
62	303	26	20	1	761	167	1 289	
63	253	24	25	-	793	119	1 217	
64	213	18	8	-	695	85	1 028	
65	-	185	35	2	885	15	1 130	
Kaikki	49 280	450	3 847	32	7 389	17 125	78 233	

Henkilö on luokiteltu sen työeläkelain piiriin kuuluvaksi, minkä mukaan hänet on viimeksi vakuutettu. Jos henkilö on samanaikaisesti vakuutettu useamman työeläkelain mukaan, hän tulee kirjatuksi vain yhden lain piiriin. Lakien kirjaamisprioriteetti on TEL, MEL, YEL, MYEL, LEL, TaEL.

Taulukko sisältää vain **eläkeoikeuden** piiriin kuuluvat. Katso eläkeoikeuden edellytykset sivulla 9.

1.4 Työeläkelakien TEL, MEL, LEL, TaEL, YEL tai MYEL piiriin vuonna 1997 kuuluneet henkilöt
d Maatalousyrittäjien eläkelaki MYEL

Ikä	Työsuhde vuonna 1997			Ei työsuhdetta vuonna 1997			Yhteensä	
	Työsuhde 31.12.1997	Ei työsuhdetta 31.12.1997			Eläk- keellä 31.12.	Ei eläk- keellä 31.12.		Kuollut tilasto- vuonna
		Eläk- keellä 31.12.	Ei eläk- keellä 31.12.	Kuollut tilasto- vuonna				
Kaikki								
- 17	-	-	-	-	-	-	-	
18 - 19	99	-	3	-	-	-	-	
20 - 24	1 623	-	57	1	-	-	102	
25 - 29	4 992	-	93	7	20	8	1 690	
30 - 34	10 859	1	192	5	103	260	5 372	
35 - 39	14 102	3	290	17	234	835	11 996	
40 - 44	15 695	4	366	30	520	1 467	16 122	
45 - 49	18 735	12	437	34	2 205	9	18 826	
50 - 54	18 546	27	672	47	1 483	2 872	23 611	
55 - 59	11 604	919	728	49	2 962	3 275	25 599	
60	1 716	179	106	10	9 527	2 818	25 761	
61	1 555	119	75	5	3 310	432	5 792	
62	1 435	106	65	13	3 605	323	5 724	
63	1 336	86	45	6	4 174	319	6 163	
64	1 158	61	41	9	4 228	257	6 016	
65	6	1 182	100	9	4 384	223	5 934	
Kaikki	103 461	2 699	3 270	242	5 165	43	6 597	
					39 716	15 337	580	
							165 305	
Miehet								
- 17	-	-	-	-	-	-	-	
18 - 19	85	-	3	-	-	-	-	
20 - 24	1 259	-	34	1	1	6	88	
25 - 29	3 276	-	50	6	19	111	1 301	
30 - 34	6 602	1	66	5	76	298	3 462	
35 - 39	8 298	-	100	12	174	444	7 048	
40 - 44	9 246	4	144	28	331	714	9 033	
45 - 49	10 981	6	195	26	901	1 022	10 472	
50 - 54	10 534	15	255	39	1 549	1 042	13 151	
55 - 59	6 743	489	365	42	4 111	905	13 482	
60	1 031	85	58	7	1 547	135	12 737	
61	909	61	48	5	1 698	98	2 893	
62	832	59	31	12	1 917	106	2 848	
63	789	49	23	3	1 864	85	2 993	
64	726	36	26	6	2 017	62	2 852	
65	6	710	66	7	2 297	14	2 914	
Kaikki	61 317	1 515	1 464	199	18 502	5 042	3 165	
						400	88 439	
Naiset								
- 17	-	-	-	-	-	-	-	
18 - 19	14	-	-	-	-	-	-	
20 - 24	364	-	23	-	-	-	14	
25 - 29	1 716	-	43	1	-	2	389	
30 - 34	4 257	-	126	-	27	149	1 910	
35 - 39	5 804	3	190	5	60	537	4 948	
40 - 44	6 449	-	222	2	189	1 023	7 089	
45 - 49	7 754	6	242	8	582	1 491	8 354	
50 - 54	8 012	12	417	8	1 413	1 850	10 460	
55 - 59	4 861	430	363	7	5 416	2 233	12 117	
60	685	94	48	3	1 913	297	13 024	
61	646	58	27	-	1 763	225	2 899	
62	603	47	34	1	1 907	225	2 876	
63	547	37	22	3	2 257	213	3 170	
64	432	25	15	3	2 364	172	3 164	
65	-	472	34	2	2 367	161	3 020	
Kaikki	42 144	1 184	1 806	43	21 214	29	3 432	
					10 295	180	76 866	

Henkilö on luokiteltu sen työeläkelain piiriin kuuluvaksi, minkä mukaan hänet on viimeksi vakuutettu. Jos henkilö on samanaikaisesti vakuutettu useamman työeläkelain mukaan, hän tulee kirjatuksi vain yhden lain piiriin. Lakien kirjaamisprioriteetti on TEL, MEL, YEL, MYEL, LEL, TaEL.

Sukupolvenvaihdos- ja luopumiseläkkeen- sekä luopumiskorvauksen ja luopumistuen saajat ovat mukana taulun luvuissa.

Taulukko sisältää vain **eläkeoikeuden** piiriin kuuluvat. Katso eläkeoikeuden edellytykset sivulla 9.

1.4 Työeläkelakien TEL, MEL, LEL, TaEL, YEL tai MYEL piiriin vuonna 1997 kuuluneet henkilöt
e Lyhytaikaisissa työsuhteissa olevien työntekijäin eläkelaki LEL

Ikä	Työsuhde vuonna 1997			Ei työsuhdetta vuonna 1997			Yhteensä
	Työsuhde 31.12.1997 1)	Ei työsuhdetta 31.12.1997		Eläk- keellä 31.12.	Ei eläk- keellä 31.12.	Kuollut tilasto- vuonna	
		Eläk- keellä 31.12.	Ei eläk- keellä 31.12.	Kuollut tilasto- vuonna	Eläk- keellä 31.12.	Ei eläk- keellä 31.12.	
Kaikki							
- 17	108	-	59	-	-	-	167
18 - 19	694	-	454	1	1	-	1 150
20 - 24	5 766	-	5 759	4	21	3	12 028
25 - 29	9 010	-	5 686	8	164	20	22 709
30 - 34	11 345	6	5 449	8	540	61	32 156
35 - 39	10 442	6	5 006	19	1 119	107	35 019
40 - 44	10 450	7	5 333	23	2 255	202	40 826
45 - 49	10 969	8	5 400	42	4 308	311	46 781
50 - 54	7 641	17	4 157	47	5 899	384	40 478
55 - 59	2 965	357	1 764	15	10 602	465	36 678
60	247	106	88	4	4 476	104	7 365
61	179	105	62	2	4 716	119	6 837
62	148	111	15	2	5 111	115	6 992
63	110	81	11	1	4 986	132	6 570
64	109	94	5	-	4 788	119	6 260
65	31	84	2	-	5 627	138	6 582
Kaikki	70 214	982	39 250	176	54 613	2 280	308 598
Miehet							
- 17	89	-	45	-	-	-	134
18 - 19	586	-	368	-	1	-	955
20 - 24	5 135	-	4 257	4	20	2	9 738
25 - 29	8 340	-	4 481	7	151	19	18 287
30 - 34	10 712	6	4 636	8	483	60	26 076
35 - 39	9 911	6	4 207	18	968	95	27 800
40 - 44	9 899	6	4 517	23	1 983	186	32 458
45 - 49	10 360	7	4 532	39	3 796	276	37 629
50 - 54	7 152	10	3 346	47	5 144	354	32 584
55 - 59	2 642	150	1 471	14	8 620	422	28 625
60	205	45	64	4	3 550	93	5 561
61	140	52	45	2	3 645	107	5 105
62	113	60	7	2	3 868	103	5 139
63	85	42	8	1	3 673	122	4 743
64	83	44	4	-	3 563	108	4 524
65	20	54	4	-	4 003	121	4 583
Kaikki	65 472	482	31 992	169	43 468	2 068	243 941
Naiset							
- 17	19	-	14	-	-	-	33
18 - 19	108	-	86	1	-	-	195
20 - 24	631	-	1 502	-	1	1	2 290
25 - 29	670	-	1 205	1	13	1	4 422
30 - 34	633	-	813	-	57	1	6 080
35 - 39	531	-	799	1	151	12	7 219
40 - 44	551	1	816	-	272	16	8 368
45 - 49	609	1	868	3	512	35	9 152
50 - 54	489	7	811	-	755	30	7 894
55 - 59	323	207	293	1	1 982	43	8 053
60	42	61	24	-	926	11	1 804
61	39	53	17	-	1 071	12	1 732
62	35	51	8	-	1 243	12	1 853
63	25	39	3	-	1 313	10	1 827
64	26	50	1	-	1 225	11	1 736
65	11	30	-	-	1 624	17	1 999
Kaikki	4 742	500	7 258	7	11 145	212	64 657

Henkilö on luokiteltu sen työeläkelain piiriin kuuluvaksi, minkä mukaan hänet on viimeksi vakuutettu. Jos henkilö on samanaikaisesti vakuutettu useamman työeläkelain mukaan, hän tulee kirjatuksi vain yhden lain piiriin. Lakien kirjaamisprioriteetti on TEL, MEL, YEL, MYEL, LEL, TaEL.

1) Henkilön katsotaan olleen LEL-töysuhteessa 31.12., jos hänen vuoden aikana ansaitsemansa LEL-palkat ylittivät eläkkeen karttumisen ehtona olevan vähimmäismäärän ja joulukuu oli LEL-palkkakuukausi. Katso LEL:ia koskevia määrittelyjä sivulla 10.

Taulukko sisältää vain **eläkeoikeuden** piiriin kuuluvat. Katso eläkeoikeuden edellytykset sivulla 9.

2 Vuosina 1988 - 1997 työeläkelakien mukaisessa työ- tai yrittäjäsuhteessa olleet henkilöt työeläkelain mukaan

Vuosi	TEL	MEL	LEL	TaEL	YEL	MYEL	Kaikki	Tilastovuonna kuolleet
1988	1 431 865	-	239 802	10 517	168 724	199 377	1 923 928	2 880
1989	1 458 579	-	246 078	11 985	175 956	191 919	1 951 162	2 875
1990	1 452 334	-	237 146	12 393	180 282	186 963	1 944 500	2 962
1991	1 345 532	-	208 526	11 798	178 994	180 267	1 825 417	2 720
1992	1 228 439	10 335	175 519	10 666	174 429	174 396	1 690 628	2 327
1993	1 146 998	10 001	148 255	10 975	174 546	166 803	1 584 676	2 002
1994	1 177 838	10 158	137 258	10 671	171 389	156 765	1 592 464	1 822
1995	1 223 254	10 481	132 573	11 521	168 609	147 929	1 623 328	1 751
1996	1 169 143	9 597	125 649	8 213	166 954	137 998	1 551 821	1 726
1997	1 207 767	9 509	132 721	12 908	168 388	130 445	1 591 123	1 756

Henkilö voi kuulua samanaikaisesti useamman työeläkelain piiriin. Kaikki-sarakkeessa henkilö esiintyy vain kerran.

Taulukko sisältää vain **eläkeoikeuden** piiriin kuuluvat. Katso eläkeoikeuden edellytykset sivulla 9.

3 Vuosien 1988 - 1997 lopussa työeläkelakien mukaisessa työ- tai yrittäjäsuhteessa olleet henkilöt työeläkelain mukaan

Vuosi	TEL	MEL	LEL	TaEL	YEL	MYEL	Kaikki	Henkilöt, joilla samanaik. useamman lain muk.työsuhde
1988	1 153 000	-	138 471	5 896	154 252	186 820	1 584 385	53 160
1989	1 167 627	-	141 543	6 897	160 711	181 364	1 603 965	53 271
1990	1 150 373	-	125 727	7 036	163 602	174 849	1 570 705	50 014
1991	1 054 872	-	100 371	6 622	159 987	170 318	1 447 093	44 335
1992	957 083	7 076	80 706	6 407	153 814	162 508	1 328 220	38 840
1993	909 601	7 023	67 727	6 442	155 805	153 837	1 265 024	34 990
1994	943 440	6 955	68 964	6 555	153 732	146 718	1 291 675	34 279
1995	975 793	7 397	66 445	6 929	151 578	136 668	1 312 259	32 174
1996	974 484	6 974	69 984	5 672	151 203	128 728	1 306 424	30 291
1997	1 027 736	7 148	78 007	8 320	153 837	122 342	1 365 324	31 706

Henkilö voi kuulua samanaikaisesti useamman työeläkelain piiriin. Kaikki-sarakkeessa henkilö esiintyy vain kerran.

Taulukko sisältää vain **eläkeoikeuden** piiriin kuuluvat. Katso eläkeoikeuden edellytykset sivulla 9.

4.1 Vuosina 1988 - 1997 ensimmäisen kerran yksityisen sektorin työeläkelakien mukaiseen työ- tai yrittäjäsuhteeseen tulleet henkilöt

Vuosi	TEL	MEL	LEL	TaEL	YEL	MYEL	Kaikki
1988	51 146	-	19 620	367	355	243	71 731
1989	54 122	-	19 561	356	353	217	74 609
1990	48 966	-	18 334	375	269	294	68 238
1991	25 478	-	12 591	332	221	202	38 824
1992	18 253	338	9 417	322	212	151	28 693
1993	19 152	273	8 978	685	279	197	29 564
1994	39 108	281	9 474	341	302	159	49 665
1995	45 390	254	11 565	488	331	111	58 139
1996	45 809	122	11 839	333	424	134	58 661
1997	54 273	104	13 397	649	511	144	69 078

Henkilö tulee kirjatuksi vain yhteen laki-sarakkeeseen, vaikka hänellä alkaisi samanaikaisesti useampia työsuhteita eri lakien piirissä. Lakien kirjaamisprioriteetti on TEL, MEL, YEL, MYEL, LEL, TaEL.

4.2 Vuonna 1997 ensimmäisen kerran yksityisen sektorin työeläkelakien mukaiseen työ- tai yrittäjäsuhteeseen tulleet henkilöt

Ikä	TEL	MEL	LEL	TaEL	YEL	MYEL	Kaikki
Kaikki							
- 17	14 270	5	5 340	87	-	-	19 702
18 - 19	19 115	35	4 900	129	42	57	24 278
20 - 24	16 385	56	2 608	262	181	48	19 540
25 - 29	1 765	5	227	70	70	11	2 148
30 - 34	943	-	89	40	62	9	1 143
35 - 39	650	2	75	27	62	2	818
40 - 44	424	-	57	11	47	6	545
45 - 49	347	1	46	10	30	3	437
50 - 54	214	-	24	8	11	4	261
55 - 59	115	-	22	2	5	2	146
60 - 64	45	-	9	3	1	2	60
Kaikki	54 273	104	13 397	649	511	144	69 078
Miehet							
- 17	7 944	5	3 673	41	-	-	11 663
18 - 19	9 203	18	3 120	57	21	42	12 461
20 - 24	8 366	32	1 811	104	109	23	10 445
25 - 29	922	2	153	35	39	5	1 156
30 - 34	500	-	60	16	34	3	613
35 - 39	310	2	41	15	26	-	394
40 - 44	186	-	31	7	14	1	239
45 - 49	119	-	28	3	9	3	162
50 - 54	66	-	15	5	3	2	91
55 - 59	55	-	13	-	2	2	72
60 - 64	16	-	6	1	-	2	25
Kaikki	27 687	59	8 951	284	257	83	37 321
Naiset							
- 17	6 326	-	1 667	46	-	-	8 039
18 - 19	9 912	17	1 780	72	21	15	11 817
20 - 24	8 019	24	797	158	72	25	9 095
25 - 29	843	3	74	35	31	6	992
30 - 34	443	-	29	24	28	6	530
35 - 39	340	-	34	12	36	2	424
40 - 44	238	-	26	4	33	5	306
45 - 49	228	1	18	7	21	-	275
50 - 54	148	-	9	3	8	2	170
55 - 59	60	-	9	2	3	-	74
60 - 64	29	-	3	2	1	-	35
Kaikki	26 586	45	4 446	365	254	61	31 757

Henkilö tulee kirjatuksi vain yhteen laki-sarakkeeseen, vaikka hänellä alkaisi samanaikaisesti useampia työsuhteita eri lakien piirissä. Lakien kirjaamisprioriteetti on TEL, MEL, YEL, MYEL, LEL, TaEL.

Katso LEL:ia ja TaEL:ia koskevia määräytyksiä sivulla 10.

4.3 Vuosina 1988 - 1997 ensimmäisen kerran tietyn lain mukaiseen työ- tai yrittäjäsuhteeseen tulleet henkilöt

Vuosi	TEL	MEL	LEL	TaEL	YEL	MYEL	Kaikki
1988	76 009	-	36 605	3 320	16 666	4 867	137 467
1989	79 689	-	38 704	3 343	18 444	4 106	144 286
1990	69 743	-	35 665	3 164	15 811	4 984	129 367
1991	36 081	-	25 422	2 416	12 964	3 444	80 327
1992	26 010	837	18 307	1 929	11 460	3 053	61 596
1993	27 322	612	16 298	2 204	15 892	3 241	65 569
1994	55 570	704	17 101	1 976	12 563	2 653	90 567
1995	61 917	789	18 706	2 398	11 832	1 751	97 393
1996	59 396	859	19 950	1 882	11 494	1 812	95 393
1997	70 049	760	22 598	3 102	12 055	1 680	110 244

Henkilö tulee kirjatuksi vain yhteen laki-sarakkeeseen, vaikka hänellä alkaisi samanaikaisesti useampia työsuhteita eri lakien piirissä. Lakien kirjaamisprioriteetti on TEL, MEL, YEL, MYEL, LEL, TaEL.

Katso LEL:ia ja TaEL:ia koskevia määrittäviä sivulla 10.

4.4 Vuonna 1997 ensimmäisen kerran tietyn lain mukaiseen työ- tai yrittäjäsuhteeseen tulleet henkilöt

ikä	TEL	MEL	LEL	TaEL	YEL	MYEL	Kaikki
Kaikki							
- 17	14 752	8	5 710	101	-	-	20 571
18 - 19	21 886	90	6 286	202	96	121	28 681
20 - 24	24 131	356	5 711	980	1 256	349	32 783
25 - 29	3 868	142	1 356	747	2 137	387	8 637
30 - 34	1 781	79	800	402	2 422	334	5 818
35 - 39	1 241	37	686	223	2 120	178	4 485
40 - 44	799	17	641	151	1 728	152	3 488
45 - 49	759	21	667	129	1 345	81	3 002
50 - 54	512	10	473	102	765	47	1 909
55 - 59	245	-	202	41	170	23	681
60 - 64	75	-	66	24	16	8	189
Kaikki	70 049	760	22 598	3 102	12 055	1 680	110 244
Miehet							
- 17	8 280	8	3 947	48	-	-	12 283
18 - 19	10 923	49	4 084	92	58	100	15 306
20 - 24	13 522	202	4 074	407	784	223	19 212
25 - 29	2 490	87	942	377	1 365	208	5 469
30 - 34	1 101	50	519	191	1 476	159	3 496
35 - 39	699	17	391	117	1 248	100	2 572
40 - 44	454	8	325	82	910	97	1 876
45 - 49	411	8	370	64	745	52	1 650
50 - 54	276	7	240	54	447	30	1 054
55 - 59	133	-	112	29	104	19	397
60 - 64	35	-	39	13	5	6	98
Kaikki	38 324	436	15 043	1 474	7 142	994	63 413
Naiset							
- 17	6 472	-	1 763	53	-	-	8 288
18 - 19	10 963	41	2 202	110	38	21	13 375
20 - 24	10 609	154	1 637	573	472	126	13 571
25 - 29	1 378	55	414	370	772	179	3 168
30 - 34	680	29	281	211	946	175	2 322
35 - 39	542	20	295	106	872	78	1 913
40 - 44	345	9	316	69	818	55	1 612
45 - 49	348	13	297	65	600	29	1 352
50 - 54	236	3	233	48	318	17	855
55 - 59	112	-	90	12	66	4	284
60 - 64	40	-	27	11	11	2	91
Kaikki	31 725	324	7 555	1 628	4 913	686	46 831

Henkilö tulee kirjatuksi vain yhteen laki-sarakkeeseen, vaikka hänellä alkaisi samanaikaisesti useampia työsuhteita eri lakien piirissä. Lakien kirjaamisprioriteetti on TEL, MEL, YEL, MYEL, LEL, TaEL.

Katso LEL:ia ja TaEL:ia koskevia määrittäviä sivulla 10.

5.1 Vuosina 1988 - 1997 alkaneet työ- ja yrittäjäsuhteet sekä henkilöt, joilla alkoi TEL-työsuhde

Vuosi	TEL		Yrittäjäsuhteet	
	Työsuhteet	Henkilöt	YEL	MYEL
Kaikki				
1988	531 855	446 948	19 497	5 759
1989	582 802	486 914	28 180	4 810
1990	530 819	444 535	25 970	5 732
1991	357 063	303 567	24 734	4 199
1992	303 167	259 879	26 315	3 739
1993	303 872	260 088	32 963	3 902
1994	407 326	351 840	25 945	3 179
1995	421 192	359 995	23 735	2 217
1996	421 480	350 508	23 166	2 346
1997	480 318	396 048	23 354	2 120
Miehet				
1988	264 680	224 840	12 259	3 548
1989	293 426	248 082	18 214	2 860
1990	258 504	219 748	16 759	3 187
1991	167 124	144 262	16 028	2 240
1992	146 593	127 499	17 548	2 226
1993	149 886	130 089	22 170	2 336
1994	214 444	186 969	16 646	1 885
1995	226 098	196 043	14 855	1 339
1996	218 155	183 546	14 086	1 458
1997	252 889	210 672	14 099	1 290
Naiset				
1988	267 175	222 108	7 238	2 211
1989	289 376	238 832	9 966	1 950
1990	272 315	224 787	9 211	2 545
1991	189 939	159 305	8 706	1 959
1992	156 574	132 380	8 767	1 513
1993	153 986	129 999	10 793	1 566
1994	192 882	164 871	9 299	1 294
1995	195 094	163 952	8 880	878
1996	203 325	166 962	9 080	888
1997	227 429	185 376	9 255	830

Alkaneiden TEL-työsuhteiden lukumäärä on suurempi kuin henkilöiden, sillä samalla henkilöllä voi vuoden aikana olla useita peräkkäisiä tai samanaikaisia työsuhteita. Esimerkiksi vuonna 1997 päättyneistä TEL-työsuhteista 74 prosenttia päättyi alle vuoden mittaisina.

5.2 Vuonna 1997 alkaneet työ- ja yrittäjäsuhteet sekä henkilöt, joilla alkoi TEL-työsuhde

Vuosi	TEL		Yrittäjäsuhteet	
	Työsuhteet	Henkilöt	YEL	MYEL
Kaikki				
- 19	70 949	60 976	98	121
20 - 24	134 882	110 453	1 454	373
25 - 29	82 640	67 148	2 989	415
30 - 34	57 355	47 344	4 126	405
35 - 39	42 666	35 257	4 072	238
40 - 44	34 334	28 196	3 882	220
45 - 49	29 112	23 754	3 561	137
50 - 54	19 986	16 304	2 283	130
55 - 59	6 862	5 421	795	58
60 - 64	1 532	1 195	94	23
Kaikki	480 318	396 048	23 354	2 120
Miehet				
- 19	37 221	32 409	60	100
20 - 24	69 687	58 028	900	244
25 - 29	45 086	37 014	1 845	228
30 - 34	30 742	25 348	2 447	199
35 - 39	22 496	18 513	2 385	144
40 - 44	17 838	14 719	2 286	139
45 - 49	15 073	12 466	2 198	92
50 - 54	10 355	8 595	1 411	87
55 - 59	3 627	2 946	513	43
60 - 64	764	634	54	14
Kaikki	252 889	210 672	14 099	1 290
Naiset				
- 19	33 728	28 567	38	21
20 - 24	65 195	52 425	554	129
25 - 29	37 554	30 134	1 144	187
30 - 34	26 613	21 996	1 679	206
35 - 39	20 170	16 744	1 687	94
40 - 44	16 496	13 477	1 596	81
45 - 49	14 039	11 288	1 363	45
50 - 54	9 631	7 709	872	43
55 - 59	3 235	2 475	282	15
60 - 64	768	561	40	9
Kaikki	227 429	185 376	9 255	830

Alkaneiden TEL-työsuhteiden lukumäärä on suurempi kuin henkilöiden, sillä samalla henkilöllä voi vuoden aikana olla useita peräkkäisiä tai samanaikaisia työsuhteita. Esimerkiksi vuonna 1997 päättyneistä TEL-työsuhteista 74 prosenttia päättyi alle vuoden mittaisina.

6 Vuoden 1997 lopussa voimassa olleet työ- ja yrittäjäsuhteet keston mukaan

a TEL

Ikä	Kesto, vuosia									
	Alle 1	1	2	3-4	5-9	10-14	15-19	20-29	30-	Kaikki
Kaikki										
- 17	3 614	806	198	80	-	-	-	-	-	4 698
18 - 19	12 260	2 561	778	384	22	-	-	-	-	16 005
20 - 24	46 723	20 859	12 221	7 904	2 528	22	1	-	-	90 258
25 - 29	40 415	24 621	19 651	21 908	24 242	3 245	8	1	-	134 091
30 - 34	31 237	21 165	18 906	24 682	41 680	20 196	2 397	1	-	160 264
35 - 39	22 654	15 594	16 174	21 072	35 093	25 679	14 636	3 743	-	154 645
40 - 44	17 239	11 915	14 401	19 472	30 229	21 730	17 708	23 231	1	155 926
45 - 49	14 052	9 951	11 942	18 300	26 701	19 396	15 061	41 358	3 618	160 379
50 - 54	9 091	6 350	8 556	13 242	18 655	14 162	10 944	35 068	14 440	130 508
55 - 59	2 392	1 964	2 918	4 683	7 521	6 022	4 863	14 223	11 794	56 380
60 - 64	447	406	506	1 049	2 014	1 656	1 375	3 292	3 162	13 907
Kaikki	200 124	116 192	106 251	132 776	188 685	112 108	66 993	120 917	33 015	1 077 061
%	18,6	10,8	9,9	12,3	17,5	10,4	6,2	11,2	3,1	100,0
Kertymä-%	18,6	29,4	39,2	51,6	69,1	79,5	85,7	96,9	100,0	
Miehet										
- 17	1 924	447	116	37	-	-	-	-	-	2 524
18 - 19	6 010	1 388	470	250	9	-	-	-	-	8 127
20 - 24	26 327	12 063	7 424	4 785	1 448	15	-	-	-	52 062
25 - 29	22 974	14 621	12 320	13 871	14 828	2 307	7	1	-	80 929
30 - 34	17 093	11 568	11 478	15 190	25 790	13 406	1 819	1	-	96 345
35 - 39	12 135	8 389	9 948	12 115	20 972	17 103	10 187	2 502	-	93 351
40 - 44	9 205	6 359	9 190	10 707	15 775	13 084	11 973	14 385	-	90 678
45 - 49	7 468	5 464	7 555	10 212	13 029	9 627	9 013	25 321	1 913	89 602
50 - 54	4 934	3 582	5 587	7 417	9 242	6 620	5 346	21 310	8 400	72 438
55 - 59	1 358	1 145	1 992	2 566	3 777	2 776	2 234	7 663	7 642	31 153
60 - 64	246	238	328	568	1 010	768	576	1 558	2 209	7 501
Kaikki	109 674	65 264	66 408	77 718	105 880	65 706	41 155	72 741	20 164	624 710
%	17,6	10,4	10,6	12,4	16,9	10,5	6,6	11,6	3,2	100,0
Kertymä-%	17,6	28,0	38,6	51,1	68,0	78,5	85,1	96,8	100,0	
Naiset										
- 17	1 690	359	82	43	-	-	-	-	-	2 174
18 - 19	6 250	1 173	308	134	13	-	-	-	-	7 878
20 - 24	20 396	8 796	4 797	3 119	1 080	7	1	-	-	38 196
25 - 29	17 441	10 000	7 331	8 037	9 414	938	1	-	-	53 162
30 - 34	14 144	9 597	7 428	9 492	15 890	6 790	578	-	-	63 919
35 - 39	10 519	7 205	6 226	8 957	14 121	8 576	4 449	1 241	-	61 294
40 - 44	8 034	5 556	5 211	8 765	14 454	8 646	5 735	8 846	1	65 248
45 - 49	6 584	4 487	4 387	8 088	13 672	9 769	6 048	16 037	1 705	70 777
50 - 54	4 157	2 768	2 969	5 825	9 413	7 542	5 598	13 758	6 040	58 070
55 - 59	1 034	819	926	2 117	3 744	3 246	2 629	6 560	4 152	25 227
60 - 64	201	168	178	481	1 004	888	799	1 734	953	6 406
Kaikki	90 450	50 928	39 843	55 058	82 805	46 402	25 838	48 176	12 851	452 351
%	20,0	11,3	8,8	12,2	18,3	10,3	5,7	10,7	2,8	100,0
Kertymä-%	20,0	31,3	40,1	52,2	70,5	80,8	86,5	97,2	100,0	

Henkilöllä voi olla useampia samanaikaisia työsuhteita.

6 Vuoden 1997 lopussa voimassa olleet työ- ja yrittäjäsuhteet keston mukaan

b YEL

Ikä	Kesto, vuosia								Kaikki
	Alle 1	1	2	3	4	5-9	10-14	15-	
Kaikki									
18 - 19	77	25	-	-	-	-	-	-	102
20 - 24	1 085	762	433	246	101	25	-	-	2 652
25 - 29	2 259	1 932	1 312	960	769	1 104	21	-	8 357
30 - 34	3 183	2 941	2 403	1 915	1 692	3 751	776	29	16 690
35 - 39	3 149	3 108	2 743	2 318	2 230	5 551	2 308	677	22 084
40 - 44	3 078	3 099	2 843	2 656	2 622	6 767	3 227	2 595	26 887
45 - 49	2 762	3 026	2 804	2 857	2 850	7 713	3 860	5 649	31 521
50 - 54	1 780	1 995	2 057	2 124	2 117	6 024	3 064	7 137	26 298
55 - 59	578	777	753	924	997	2 851	1 475	5 624	13 979
60 - 64	59	124	165	220	259	860	496	3 262	5 445
Kaikki	18 010	17 789	15 513	14 220	13 637	34 646	15 227	24 973	154 015
%	11,7	11,6	10,1	9,2	8,9	22,5	9,9	16,2	100,0
Kertymä-%	11,7	23,2	33,3	42,5	51,4	73,9	83,8	100,0	
Miehet									
18 - 19	49	19	-	-	-	-	-	-	68
20 - 24	650	493	297	175	71	18	-	-	1 704
25 - 29	1 394	1 231	921	690	548	809	15	-	5 608
30 - 34	1 916	1 838	1 602	1 354	1 248	2 927	619	22	11 526
35 - 39	1 868	1 871	1 774	1 605	1 578	4 053	1 730	517	14 996
40 - 44	1 820	1 913	1 797	1 807	1 801	4 701	2 298	1 959	18 096
45 - 49	1 712	1 903	1 781	1 855	1 880	5 148	2 454	4 012	20 745
50 - 54	1 091	1 247	1 309	1 423	1 417	3 901	1 963	4 839	17 190
55 - 59	376	506	469	632	681	1 860	890	3 859	9 273
60 - 64	33	75	99	152	190	568	298	2 325	3 740
Kaikki	10 909	11 096	10 049	9 693	9 414	23 985	10 267	17 533	102 946
%	10,6	10,8	9,8	9,4	9,1	23,3	10,0	17,0	100,0
Kertymä-%	10,6	21,4	31,1	40,6	49,7	73,0	83,0	100,0	
Naiset									
18 - 19	28	6	-	-	-	-	-	-	34
20 - 24	435	269	136	71	30	7	-	-	948
25 - 29	865	701	391	270	221	295	6	-	2 749
30 - 34	1 267	1 103	801	561	444	824	157	7	5 164
35 - 39	1 281	1 237	969	713	652	1 498	578	160	7 088
40 - 44	1 258	1 186	1 046	849	821	2 066	929	636	8 791
45 - 49	1 050	1 123	1 023	1 002	970	2 565	1 406	1 637	10 776
50 - 54	689	748	748	701	700	2 123	1 101	2 298	9 108
55 - 59	202	271	284	292	316	991	585	1 765	4 706
60 - 64	26	49	66	68	69	292	198	937	1 705
Kaikki	7 101	6 693	5 464	4 527	4 223	10 661	4 960	7 440	51 069
%	13,9	13,1	10,7	8,9	8,3	20,9	9,7	14,6	100,0
Kertymä-%	13,9	27,0	37,7	46,6	54,8	75,7	85,4	100,0	

Henkilöllä voi olla useampia samanaikaisia työsuhteita.

6 Vuoden 1997 lopussa voimassa olleet työ- ja yrittäjäsuhteet keston mukaan
c MYEL

Ikä	Kesto, vuosia								Kaikki	
	Alle 1	1	2	3	4	5-9	10-14	15-		
Kaikki										
18 - 19	85	75	-	-	-	-	-	-	-	160
20 - 24	267	334	372	312	289	266	-	-	-	1 840
25 - 29	334	398	490	592	732	2 773	432	-	-	5 751
30 - 34	327	422	550	703	855	4 938	4 278	589	-	12 662
35 - 39	204	267	344	399	566	4 321	6 224	4 517	-	16 842
40 - 44	171	246	187	216	275	2 871	5 677	9 265	-	18 908
45 - 49	106	143	198	192	229	1 952	4 403	15 506	-	22 729
50 - 54	89	148	160	141	181	1 336	2 373	17 652	-	22 080
55 - 59	45	75	69	56	83	620	981	11 526	-	13 455
60 - 64	17	21	28	17	30	209	344	7 340	-	8 006
Kaikki	1 645	2 129	2 398	2 628	3 240	19 286	24 712	66 395	-	122 433
%	1,3	1,7	2,0	2,1	2,6	15,8	20,2	54,2	-	100,0
Kertymä-%	1,3	3,1	5,0	7,2	9,8	25,6	45,8	100,0	-	
Miehet										
18 - 19	75	64	-	-	-	-	-	-	-	139
20 - 24	166	242	311	253	241	229	-	-	-	1 442
25 - 29	171	230	298	319	444	2 022	394	-	-	3 878
30 - 34	158	210	292	372	463	2 710	3 143	512	-	7 860
35 - 39	122	149	199	214	323	2 335	3 613	3 278	-	10 233
40 - 44	107	154	113	126	161	1 606	3 255	5 946	-	11 468
45 - 49	73	97	128	118	142	1 162	2 628	9 378	-	13 726
50 - 54	62	94	113	92	122	788	1 401	10 304	-	12 976
55 - 59	33	52	44	34	50	366	579	6 893	-	8 051
60 - 64	9	15	18	9	20	134	224	4 483	-	4 912
Kaikki	976	1 307	1 516	1 537	1 966	11 352	15 237	40 794	-	74 685
%	1,3	1,8	2,0	2,1	2,6	15,2	20,4	54,6	-	100,0
Kertymä-%	1,3	3,1	5,1	7,1	9,8	25,0	45,4	100,0	-	
Naiset										
18 - 19	10	11	-	-	-	-	-	-	-	21
20 - 24	101	92	61	59	48	37	-	-	-	398
25 - 29	163	168	192	273	288	751	38	-	-	1 873
30 - 34	169	212	258	331	392	2 228	1 135	77	-	4 802
35 - 39	82	118	145	185	243	1 986	2 611	1 239	-	6 609
40 - 44	64	92	74	90	114	1 265	2 422	3 319	-	7 440
45 - 49	33	46	70	74	87	790	1 775	6 128	-	9 003
50 - 54	27	54	47	49	59	548	972	7 348	-	9 104
55 - 59	12	23	25	22	33	254	402	4 633	-	5 404
60 - 64	8	6	10	8	10	75	120	2 857	-	3 094
Kaikki	669	822	882	1 091	1 274	7 934	9 475	25 601	-	47 748
%	1,4	1,7	1,8	2,3	2,7	16,6	19,8	53,6	-	100,0
Kertymä-%	1,4	3,1	5,0	7,3	9,9	26,5	46,4	100,0	-	

Henkilöllä voi olla useampia samanaikaisia työsuhteita.

7.1 Vuosina 1988 - 1997 päättyneet TEL-työsuhteet keston mukaan

	Kesto, kuukausia					vuosia					Kaikki
	1	2	3	4-6	7-11	1	2-4	5-9	10-		
Kaikki											
1988	102 187	78 902	51 714	61 062	48 969	49 375	52 155	25 562	32 397	502 323	
1989	110 500	84 084	55 090	68 708	55 019	54 200	55 938	28 824	35 688	548 051	
1990	109 927	81 823	54 984	67 601	55 213	56 580	49 579	23 465	29 754	528 926	
1991	82 187	58 458	40 090	51 173	42 409	52 778	51 077	21 523	34 914	434 609	
1992	65 872	50 090	32 609	41 553	28 563	38 439	56 863	25 310	43 681	382 980	
1993	64 254	44 401	31 446	42 716	23 140	24 767	44 596	23 863	38 526	337 709	
1994	74 517	51 303	37 533	51 742	28 210	23 977	33 640	22 690	29 253	352 865	
1995	82 024	57 577	41 953	56 528	33 569	29 912	27 153	22 370	25 429	376 515	
1996	92 897	63 352	42 868	54 385	35 896	35 435	27 766	21 367	25 595	399 561	
1997	98 329	67 219	47 600	56 897	37 739	35 330	32 467	18 513	21 155	415 249	
Miehet											
1988	47 979	36 491	26 267	29 716	23 864	25 082	28 037	13 800	16 508	247 744	
1989	51 774	39 181	28 159	34 044	27 606	27 643	30 544	15 867	19 898	274 716	
1990	50 554	38 249	28 049	32 876	27 483	28 695	25 769	11 749	15 013	258 437	
1991	36 464	25 568	19 734	24 431	19 985	26 745	27 298	11 052	18 524	209 801	
1992	30 000	22 906	16 631	20 110	13 462	18 343	30 518	13 936	24 436	190 342	
1993	29 783	20 546	16 287	20 762	10 890	11 421	22 374	12 697	20 560	165 320	
1994	36 058	25 355	20 367	26 046	13 941	11 420	16 631	12 001	14 890	176 709	
1995	39 904	28 174	22 699	28 993	17 559	15 282	13 381	11 596	12 772	190 360	
1996	45 096	31 486	22 850	27 978	18 528	18 631	14 258	11 012	13 150	202 989	
1997	48 463	33 553	25 565	29 207	19 300	18 441	17 804	9 694	11 167	213 194	
Naiset											
1988	54 208	42 411	25 447	31 346	25 105	24 293	24 118	11 762	15 889	254 579	
1989	58 726	44 903	26 931	34 664	27 413	26 557	25 394	12 957	15 790	273 335	
1990	59 373	43 574	26 935	34 725	27 730	27 885	23 810	11 716	14 741	270 489	
1991	45 723	32 890	20 356	26 742	22 424	26 033	23 779	10 471	16 390	224 808	
1992	35 872	27 184	15 978	21 443	15 101	20 096	26 345	11 374	19 245	192 638	
1993	34 471	23 855	15 159	21 954	12 250	13 346	22 222	11 166	17 966	172 389	
1994	38 459	25 948	17 166	25 696	14 269	12 557	17 009	10 689	14 363	176 156	
1995	42 120	29 403	19 254	27 535	16 010	14 630	13 772	10 774	12 657	186 155	
1996	47 801	31 866	20 018	26 407	17 368	16 804	13 508	10 355	12 445	196 572	
1997	49 866	33 666	22 035	27 690	18 439	16 889	14 663	8 819	9 988	202 055	

Henkilöllä on voinut olla useampia yhden tai useamman lain mukaisia työsuhteita.

7.2 Vuosina 1988 - 1997 päättyneet yrittäjäsuhteet

Vuosi	YEL			MYEL		
	Miehet	Naiset	Kaikki	Miehet	Naiset	Kaikki
1988	8 757	6 038	14 795	6 156	6 302	12 458
1989	12 739	8 390	21 129	5 490	5 120	10 610
1990	14 166	8 750	22 916	6 278	5 893	12 171
1991	17 669	9 351	27 020	5 395	4 633	10 028
1992	21 137	9 969	31 106	6 329	5 634	11 963
1993	20 150	10 178	30 328	7 100	5 919	13 019
1994	16 538	9 517	26 055	5 689	4 387	10 076
1995	14 997	8 911	23 908	6 058	5 244	11 302
1996	14 087	8 386	22 473	4 997	4 317	9 314
1997	12 859	8 209	21 068	4 446	3 688	8 134

7.3 Vuonna 1997 päättyneiden TEL-työsuhteiden eläkepalkat työsuhteen keston mukaan

	Kesto, kuukausia					vuosia				Kaikki
	1	2	3	4-6	7-11	1	2-4	5-9	10-	
Kaikki										
- 17	3 404	3 393	2 628	2 271	2 068	2 273	2 126	-	-	3 215
18 - 19	4 240	4 847	4 704	4 444	4 048	3 366	3 044	2 364	-	4 443
20 - 24	4 492	5 656	6 638	5 451	5 162	5 471	5 859	5 647	8 750	5 469
25 - 29	4 800	5 736	6 719	6 266	6 304	6 998	7 785	7 854	8 540	6 287
30 - 34	5 003	5 724	6 309	6 604	6 965	8 038	9 381	9 978	9 552	7 170
35 - 39	5 139	5 951	6 419	6 651	7 193	8 412	10 072	11 379	11 502	7 655
40 - 44	5 125	5 822	6 218	6 621	7 074	8 189	9 843	11 495	11 735	7 555
45 - 49	5 249	5 845	6 359	6 665	6 951	7 995	9 638	10 762	11 905	7 633
50 - 54	5 074	5 840	6 337	6 553	6 847	7 949	9 379	10 174	11 882	7 708
55 - 59	4 869	5 297	6 244	6 568	6 239	7 870	9 579	9 564	12 089	8 957
60	4 145	5 564	5 561	6 876	8 318	7 370	8 992	10 291	13 396	11 332
61	3 577	3 813	5 809	4 503	5 319	7 358	8 676	9 157	12 780	9 833
62	3 592	3 850	3 500	4 178	4 951	9 654	7 494	7 552	12 949	9 663
63	3 846	5 050	4 515	5 836	4 904	13 343	9 555	10 532	12 976	10 749
64	3 654	4 948	4 528	5 918	6 953	4 050	9 870	7 864	10 967	8 067
65	2 278	5 660	3 065	4 830	6 297	4 972	6 216	9 086	9 726	8 791
Kaikki	4 575	5 418	6 248	5 904	6 097	7 067	8 669	10 055	11 782	6 367
Miehet										
- 17	3 655	3 681	2 801	2 337	2 101	2 090	2 202	-	-	3 457
18 - 19	4 704	5 445	5 473	5 149	4 742	3 740	3 257	2 136	-	5 021
20 - 24	5 010	6 332	7 653	6 323	5 946	6 208	6 612	6 070	8 750	6 286
25 - 29	5 349	6 300	7 652	7 058	6 910	7 584	8 452	8 531	8 958	6 993
30 - 34	5 372	6 261	7 079	7 397	7 675	8 781	10 257	10 749	10 237	7 911
35 - 39	5 675	6 773	7 226	7 492	8 025	9 475	11 406	12 838	12 489	8 678
40 - 44	6 000	6 831	7 154	7 571	8 139	9 507	11 365	13 441	13 430	8 836
45 - 49	6 373	6 974	7 636	7 793	7 989	9 438	11 534	13 131	14 139	9 131
50 - 54	6 231	7 179	7 681	7 770	8 218	9 298	11 614	12 751	14 365	9 399
55 - 59	6 080	6 427	7 653	7 659	7 379	9 684	11 506	12 177	14 514	10 871
60	5 819	6 190	7 639	9 410	10 467	9 897	10 070	13 330	17 022	14 343
61	3 561	4 024	7 157	6 265	6 479	8 691	10 884	11 146	15 560	12 252
62	4 832	5 611	1 759	4 260	5 190	12 024	9 579	8 551	16 428	12 533
63	4 969	10 338	7 058	7 704	4 851	15 498	11 678	14 488	15 833	13 514
64	3 753	3 470	3 998	6 529	9 654	4 575	12 740	9 442	12 404	9 650
65	2 961	8 404	2 205	5 185	6 299	5 281	7 768	11 422	11 462	10 410
Kaikki	5 125	6 051	7 224	6 749	6 885	7 980	9 857	11 522	13 855	7 294
Naiset										
- 17	3 072	2 969	2 438	2 195	2 023	2 474	2 038	-	-	2 894
18 - 19	3 781	4 171	4 024	3 672	3 154	2 941	2 808	2 516	-	3 839
20 - 24	4 086	5 064	5 294	4 535	4 391	4 769	5 095	5 137	-	4 680
25 - 29	4 265	5 154	5 517	5 400	5 674	6 336	6 943	7 123	7 652	5 513
30 - 34	4 603	5 178	5 461	5 744	6 178	7 169	8 202	9 025	8 676	6 324
35 - 39	4 556	5 135	5 587	5 768	6 304	7 242	8 414	9 515	10 074	6 510
40 - 44	4 247	4 844	5 329	5 691	5 966	6 787	8 047	9 348	9 619	6 215
45 - 49	4 126	4 815	5 176	5 540	5 849	6 452	7 503	8 609	9 478	6 119
50 - 54	4 001	4 546	5 141	5 407	5 549	6 182	6 839	7 788	9 438	6 040
55 - 59	3 717	4 163	4 852	5 314	5 248	5 356	6 933	7 452	9 598	6 970
60	2 693	5 188	3 094	4 960	5 228	4 843	7 135	7 409	9 900	8 340
61	3 589	3 563	4 730	2 993	4 369	4 580	6 524	7 360	9 108	7 104
62	2 612	2 698	3 848	4 133	4 601	5 902	5 669	6 592	9 104	6 840
63	2 724	3 494	2 254	3 968	5 003	6 519	7 846	7 605	9 770	7 941
64	3 570	6 057	4 721	5 240	3 982	3 727	3 892	6 354	9 225	6 405
65	1 823	4 093	3 680	4 639	6 293	4 466	4 387	6 534	8 011	7 127
Kaikki	4 040	4 788	5 116	5 014	5 273	6 070	7 227	8 444	9 463	5 389

7.4 Vuonna 1997 päättyneet työ- ja yrittäjäsuhteet keston mukaan

a TEL

ikä	Kesto, kuukausia					vuosia					Kaikki
	1	2	3	4-6	7-11	1	2-4	5-9	10-		
Kaikki											
- 17	10 951	4 784	1 410	1 293	522	237	45	-	-	19 242	
18 - 19	14 749	10 425	4 697	5 064	2 158	1 054	323	5	-	38 475	
20 - 24	25 625	24 134	19 231	17 213	10 623	8 256	4 068	390	1	109 541	
25 - 29	13 180	9 447	8 476	10 493	7 727	7 992	7 167	2 825	175	67 482	
30 - 34	8 890	5 300	4 236	6 690	5 142	5 832	6 635	4 484	1 294	48 503	
35 - 39	7 094	3 927	2 988	4 805	3 670	4 029	4 453	3 454	2 099	36 519	
40 - 44	6 114	3 305	2 425	4 083	2 921	2 997	3 272	2 303	2 530	29 950	
45 - 49	5 441	2 944	2 048	3 494	2 477	2 451	2 775	1 928	3 143	26 701	
50 - 54	3 939	1 989	1 430	2 628	1 734	1 555	1 899	1 348	3 282	19 804	
55 - 59	1 830	771	541	924	589	699	1 253	1 096	4 755	12 458	
60	127	48	35	72	39	64	158	152	1 265	1 960	
61	110	48	27	39	40	37	79	137	594	1 111	
62	111	43	12	34	32	31	75	100	520	958	
63	72	22	17	26	20	25	130	87	486	885	
64	76	21	15	19	21	21	37	45	188	443	
65	20	11	12	20	24	50	98	159	823	1 217	
Kaikki	98 329	67 219	47 600	56 897	37 739	35 330	32 467	18 513	21 155	415 249	
%	23,7	16,2	11,5	13,7	9,1	8,5	7,8	4,5	5,1	100,0	
Kertymä-%	23,7	39,9	51,3	65,0	74,1	82,6	90,4	94,9	100,0		
Miehet											
- 17	6 238	2 848	737	696	299	124	24	-	-	10 966	
18 - 19	7 341	5 531	2 205	2 647	1 216	561	170	2	-	19 673	
20 - 24	11 253	11 276	10 956	8 820	5 263	4 028	2 049	213	1	53 859	
25 - 29	6 509	4 796	4 772	5 476	3 940	4 240	4 001	1 467	119	35 320	
30 - 34	4 616	2 672	2 221	3 480	2 702	3 142	3 806	2 480	726	25 845	
35 - 39	3 700	1 956	1 516	2 462	1 897	2 112	2 468	1 938	1 241	19 290	
40 - 44	3 063	1 627	1 181	2 021	1 489	1 545	1 771	1 208	1 405	15 310	
45 - 49	2 720	1 405	985	1 745	1 276	1 267	1 470	918	1 637	13 423	
50 - 54	1 896	977	673	1 275	843	882	1 010	648	1 628	9 832	
55 - 59	892	386	269	494	274	406	725	490	2 409	6 345	
60	59	18	19	31	23	32	100	74	621	977	
61	48	26	12	18	18	25	39	65	338	589	
62	49	17	2	12	19	19	35	49	273	475	
63	36	5	8	13	13	19	58	37	257	446	
64	35	9	4	10	11	8	25	22	103	227	
65	8	4	5	7	17	31	53	83	409	617	
Kaikki	48 463	33 553	25 565	29 207	19 300	18 441	17 804	9 694	11 167	213 194	
%	22,7	15,7	12,0	13,7	9,1	8,6	8,4	4,5	5,2	100,0	
Kertymä-%	22,7	38,5	50,5	64,2	73,2	81,9	90,2	94,8	100,0		
Naiset											
- 17	4 713	1 936	673	597	223	113	21	-	-	8 276	
18 - 19	7 408	4 894	2 492	2 417	942	493	153	3	-	18 802	
20 - 24	14 372	12 858	8 275	8 393	5 360	4 228	2 019	177	-	55 682	
25 - 29	6 671	4 651	3 704	5 017	3 787	3 752	3 166	1 358	56	32 162	
30 - 34	4 274	2 628	2 015	3 210	2 440	2 690	2 829	2 004	568	22 658	
35 - 39	3 394	1 971	1 472	2 343	1 773	1 917	1 985	1 516	858	17 229	
40 - 44	3 051	1 678	1 244	2 062	1 432	1 452	1 501	1 095	1 125	14 640	
45 - 49	2 721	1 539	1 063	1 749	1 201	1 184	1 305	1 010	1 506	13 278	
50 - 54	2 043	1 012	757	1 353	891	673	889	700	1 654	9 972	
55 - 59	938	385	272	430	315	293	528	606	2 346	6 113	
60	68	30	16	41	16	32	58	78	644	983	
61	62	22	15	21	22	12	40	72	256	522	
62	62	26	10	22	13	12	40	51	247	483	
63	36	17	9	13	7	6	72	50	229	439	
64	41	12	11	9	10	13	12	23	85	216	
65	12	7	7	13	7	19	45	76	414	600	
Kaikki	49 866	33 666	22 035	27 690	18 439	16 889	14 663	8 819	9 988	202 055	
%	24,7	16,7	10,9	13,7	9,1	8,4	7,3	4,4	4,9	100,0	
Kertymä-%	24,7	41,3	52,2	66,0	75,1	83,4	90,7	95,1	100,0		

Henkilöllä on voinut olla useampia yhden tai useamman lain mukaisia työsuhteita.

7.4 Vuonna 1997 päättyneet työ- ja yrittäjäsuhteet keston mukaan

b YEL

Ikä	Kesto, vuosia								Kaikki
	Alle 1	1	2	3	4	5-9	10-14	15-	
Kaikki									
18 - 19	2	3	-	-	-	-	-	-	5
20 - 24	247	212	118	44	15	5	-	-	641
25 - 29	570	535	325	209	135	120	-	-	1 894
30 - 34	641	739	574	393	251	392	58	-	3 048
35 - 39	513	622	493	373	305	544	152	33	3 035
40 - 44	436	546	507	400	348	606	211	124	3 178
45 - 49	441	498	461	366	343	612	287	315	3 323
50 - 54	264	331	312	266	268	477	230	408	2 556
55 - 59	88	131	129	125	155	335	182	519	1 664
60	8	12	9	9	26	69	44	152	329
61	4	10	14	13	23	34	25	125	248
62	2	-	6	1	7	19	22	94	151
63	1	3	-	4	8	14	12	88	130
64	1	-	1	2	3	22	12	66	107
65	1	6	10	5	25	91	58	563	759
Kaikki	3 219	3 648	2 959	2 210	1 912	3 340	1 293	2 487	21 068
%	15,3	17,3	14,0	10,5	9,1	15,9	6,1	11,8	100,0
Kertymä-%	15,3	32,6	46,6	57,1	66,2	82,1	88,2	100,0	
Miehet									
18 - 19	1	3	-	-	-	-	-	-	4
20 - 24	135	123	66	23	6	4	-	-	357
25 - 29	292	289	188	136	84	75	-	-	1 064
30 - 34	311	384	338	246	163	265	42	-	1 749
35 - 39	271	327	280	232	213	369	101	25	1 818
40 - 44	254	314	306	237	235	408	141	86	1 981
45 - 49	245	304	278	239	231	380	177	221	2 075
50 - 54	168	199	197	166	185	279	121	264	1 579
55 - 59	56	85	88	83	110	189	104	342	1 057
60	5	9	6	6	18	52	21	100	217
61	2	7	7	11	16	20	15	89	167
62	2	-	4	-	5	10	14	66	101
63	1	1	-	1	3	7	10	56	79
64	1	-	1	2	1	17	5	51	78
65	-	3	5	3	22	45	36	419	533
Kaikki	1 744	2 048	1 764	1 385	1 292	2 120	787	1 719	12 859
%	13,6	15,9	13,7	10,8	10,0	16,5	6,1	13,4	100,0
Kertymä-%	13,6	29,5	43,2	54,0	64,0	80,5	86,6	100,0	
Naiset									
18 - 19	1	-	-	-	-	-	-	-	1
20 - 24	112	89	52	21	9	1	-	-	284
25 - 29	278	246	137	73	51	45	-	-	830
30 - 34	330	355	236	147	88	127	16	-	1 299
35 - 39	242	295	213	141	92	175	51	8	1 217
40 - 44	182	232	201	163	113	198	70	38	1 197
45 - 49	196	194	183	127	112	232	110	94	1 248
50 - 54	96	132	115	100	83	198	109	144	977
55 - 59	32	46	41	42	45	146	78	177	607
60	3	3	3	3	8	17	23	52	112
61	2	3	7	2	7	14	10	36	81
62	-	-	2	1	2	9	8	28	50
63	-	2	-	3	5	7	2	32	51
64	-	-	-	-	2	5	7	15	29
65	1	3	5	2	3	46	22	144	226
Kaikki	1 475	1 600	1 195	825	620	1 220	506	768	8 209
%	18,0	19,5	14,6	10,0	7,6	14,9	6,2	9,4	100,0
Kertymä-%	18,0	37,5	52,0	62,1	69,6	84,5	90,6	100,0	

7.4 Vuonna 1997 päättyneet työ- ja yrittäjäsuhteet keston mukaan

c MYEL

Ikä	Kesto, vuosia						Kaikki
	Alle 1	1-2	3-4	5-9	10-14	15-	
Kaikki							
18 - 19	9	3	-	-	-	-	12
20 - 24	16	45	30	18	-	-	109
25 - 29	17	51	47	87	8	-	210
30 - 34	11	42	43	180	97	11	384
35 - 39	9	26	42	194	202	102	575
40 - 44	12	25	33	132	237	237	676
45 - 49	7	26	19	99	196	449	796
50 - 54	10	13	28	81	118	764	1 014
55 - 59	9	16	29	79	122	1 645	1 900
60	3	4	5	17	9	283	321
61	-	1	-	10	16	207	234
62	-	-	1	7	9	184	201
63	-	-	4	4	11	135	154
64	-	1	1	3	7	112	124
65	1	3	4	30	44	1 342	1 424
Kaikki	104	256	286	941	1 076	5 471	8 134
%	1,3	3,1	3,5	11,6	13,2	67,3	100,0
Kertymä-%	1,3	4,4	7,9	19,5	32,7	100,0	
Miehet							
18 - 19	7	3	-	-	-	-	10
20 - 24	12	29	22	14	-	-	77
25 - 29	10	30	31	60	7	-	138
30 - 34	7	22	15	81	55	9	189
35 - 39	7	12	15	85	98	60	277
40 - 44	7	12	19	69	126	120	353
45 - 49	4	13	9	51	102	246	425
50 - 54	7	7	12	43	62	328	459
55 - 59	8	9	21	40	81	877	1 036
60	3	2	4	13	5	141	168
61	-	1	-	6	9	119	135
62	-	-	1	3	6	106	116
63	-	-	3	2	5	78	88
64	-	-	1	2	6	71	80
65	1	2	2	22	22	846	895
Kaikki	73	142	155	491	584	3 001	4 446
%	1,6	3,2	3,5	11,0	13,1	67,5	100,0
Kertymä-%	1,6	4,8	8,3	19,4	32,5	100,0	
Naiset							
18 - 19	2	-	-	-	-	-	2
20 - 24	4	16	8	4	-	-	32
25 - 29	7	21	16	27	1	-	72
30 - 34	4	20	28	99	42	2	195
35 - 39	2	14	27	109	104	42	298
40 - 44	5	13	14	63	111	117	323
45 - 49	3	13	10	48	94	203	371
50 - 54	3	6	16	38	56	436	555
55 - 59	1	7	8	39	41	768	864
60	-	2	1	4	4	142	153
61	-	-	-	4	7	88	99
62	-	-	-	4	3	78	85
63	-	-	1	2	6	57	66
64	-	-	-	1	1	41	44
65	-	1	2	8	22	496	529
Kaikki	31	114	131	450	492	2 470	3 688
%	0,8	3,1	3,6	12,2	13,3	67,0	100,0
Kertymä-%	0,8	3,9	7,5	19,7	33,0	100,0	

8.1 Vuosina 1989 - 1997 LEL-työsuhteessa alle 65-vuotiaana olleet henkilöt kuukausittain

	1989	1990	1991	1992	1993	1994	1995	1996	1997
Kaikki									
Tammi	127 661	129 386	114 379	89 453	64 844	55 976	58 036	55 775	60 255
Helmi	125 506	121 793	108 094	83 167	61 651	50 879	54 696	52 371	57 612
Maalis	130 081	132 972	109 139	83 791	63 250	54 316	56 649	53 182	59 699
Huhti	137 989	136 669	115 808	87 776	67 133	57 035	59 498	56 789	65 928
Touko	147 783	146 086	122 534	93 026	76 300	72 528	70 735	68 905	77 837
Kesä	163 996	158 466	133 250	109 097	88 362	83 424	83 238	79 686	91 735
Heinä	156 105	151 016	131 132	107 184	88 831	83 916	83 041	81 352	94 747
Elo	157 884	152 447	130 081	103 604	87 040	85 362	84 191	82 928	96 190
Syys	152 226	141 718	120 750	96 466	80 845	81 252	80 423	81 536	92 994
Loka	152 234	142 571	118 594	94 576	79 019	78 768	77 758	81 197	91 778
Marras	144 944	132 918	106 927	84 073	71 419	73 353	71 823	75 601	83 928
Joulu	141 575	125 761	100 386	80 721	67 735	68 973	66 454	69 990	80 282
Kk:t yht. Henkilöt	1 737 984	1 671 803	1 411 074	1 112 934	896 429	845 782	846 542	839 312	952 985
yhteensä	246 078	237 146	208 526	175 519	148 255	137 258	132 573	132 680	140 407
Kuukausia keskimäärin	7,1	7,0	6,8	6,3	6,0	6,2	6,4	6,3	6,8
Miehet									
Tammi	118 604	119 697	105 495	81 937	58 924	50 524	52 995	51 335	55 590
Helmi	116 358	112 727	99 378	76 020	55 988	46 296	50 101	48 280	53 114
Maalis	119 466	121 995	99 307	75 733	56 560	48 853	51 355	48 680	54 543
Huhti	125 377	123 980	104 274	78 700	59 377	50 984	53 495	51 552	59 805
Touko	131 246	129 678	107 901	80 887	65 458	62 926	61 405	60 357	68 256
Kesä	144 167	139 400	115 917	94 033	75 342	72 030	71 977	69 855	80 221
Heinä	135 661	131 581	112 996	91 660	75 372	72 381	71 936	71 629	83 120
Elo	137 989	133 309	112 323	88 866	73 597	73 810	72 966	73 149	84 717
Syys	135 819	126 331	106 900	84 826	70 351	71 687	70 994	72 842	83 224
Loka	137 108	128 322	106 153	84 284	69 683	70 309	69 304	73 054	83 015
Marras	131 898	120 377	96 398	75 694	63 610	66 070	64 769	68 896	77 034
Joulu	130 330	115 395	91 707	73 337	60 620	62 770	60 526	64 568	74 234
Kk:t yht. Henkilöt	1 564 023	1 502 792	1 258 749	985 977	784 882	748 640	751 823	754 197	856 873
yhteensä	211 123	203 176	177 915	149 899	125 580	118 328	114 601	115 969	122 998
Kuukausia keskimäärin	7,4	7,4	7,1	6,6	6,3	6,3	6,6	6,5	7,0
Naiset									
Tammi	9 057	9 689	8 884	7 516	5 920	5 452	5 041	4 440	4 665
Helmi	9 148	9 066	8 716	7 147	5 663	4 583	4 595	4 091	4 498
Maalis	10 615	10 977	9 832	8 058	6 690	5 463	5 294	4 502	5 156
Huhti	12 612	12 689	11 534	9 076	7 756	6 051	6 003	5 237	6 123
Touko	16 537	16 408	14 633	12 139	10 842	9 602	9 330	8 548	9 581
Kesä	19 829	19 066	17 333	15 064	13 020	11 394	11 261	9 831	11 514
Heinä	20 444	19 435	18 136	15 524	13 459	11 535	11 105	9 723	11 627
Elo	19 895	19 138	17 758	14 738	13 443	11 552	11 225	9 779	11 473
Syys	16 407	15 387	13 850	11 640	10 494	9 565	9 429	8 694	9 770
Loka	15 126	14 249	12 441	10 292	9 336	8 459	8 454	8 143	8 763
Marras	13 046	12 541	10 529	8 379	7 809	7 283	7 054	6 705	6 894
Joulu	11 245	10 366	8 679	7 384	7 115	6 203	5 928	5 422	6 048
Kk:t yht. Henkilöt	173 961	169 011	152 325	126 957	111 547	97 142	94 719	85 115	96 112
yhteensä	34 955	33 970	30 611	25 620	22 675	18 930	17 972	16 711	17 409
Kuukausia keskimäärin	5,0	5,0	5,0	5,0	4,9	5,1	5,3	5,1	5,5

Taulukossa ovat mukana henkilöt, jotka olivat tilastovuonna LEL-työsuhteessa ja joilla oli ko. vuoden lopussa LEL:n mukainen eläkeoikeus huomioimatta ns. 12/10-sääntöä.

8.2 Vuosina 1989 - 1997 alle 65-vuotiaiden ansaitsemat LEL-keskipalkat kuukausittain

	1989	1990	1991	1992	1993	1994	1995	1996	1997
Kaikki									
Tammikuu	7 046	7 944	8 307	8 528	7 035	7 023	7 356	7 714	8 551
Helmikuu	6 612	7 163	7 582	7 204	6 941	6 996	7 448	7 893	7 986
Maaliskuu	7 341	8 278	8 028	6 944	6 818	8 088	8 023	8 239	7 809
Huhtikuu	7 560	8 038	8 351	8 440	7 754	7 180	7 698	8 039	8 515
Toukokuu	6 800	7 404	7 805	6 762	6 557	6 888	7 218	8 171	8 166
Kesäkuu	8 493	9 138	8 364	7 993	7 308	7 723	8 824	8 398	8 517
Heinäkuu	6 498	7 128	7 470	7 909	8 001	8 228	8 004	8 522	8 957
Elokuu	6 444	7 513	7 556	6 801	6 570	7 109	7 635	8 564	8 659
Syyskuu	7 743	7 473	7 371	7 291	7 113	7 936	8 288	8 083	8 330
Lokakuu	7 891	8 531	8 372	8 551	7 933	7 907	8 324	8 977	9 973
Marraskuu	7 468	8 677	8 147	7 255	7 132	7 750	8 245	9 103	8 550
Joulukuu	8 291	7 901	8 102	8 920	8 504	9 164	9 295	9 130	9 661
Keskipalkka	7 361	7 940	7 947	7 709	7 309	7 694	8 060	8 446	8 693
Miehet									
Tammikuu	7 261	8 207	8 586	8 830	7 283	7 302	7 623	7 950	8 822
Helmikuu	6 813	7 388	7 840	7 448	7 191	7 239	7 707	8 134	8 228
Maaliskuu	7 613	8 603	8 358	7 214	7 117	8 449	8 358	8 525	8 080
Huhtikuu	7 893	8 392	8 737	8 821	8 158	7 502	8 041	8 343	8 845
Toukokuu	7 130	7 763	8 202	7 121	6 910	7 264	7 611	8 596	8 604
Kesäkuu	8 988	9 676	8 844	8 433	7 708	8 131	9 313	8 784	8 929
Heinäkuu	6 827	7 486	7 856	8 341	8 499	8 684	8 410	8 899	9 378
Elokuu	6 737	7 883	7 918	7 110	6 903	7 445	7 992	8 917	9 032
Syyskuu	8 118	7 805	7 684	7 604	7 443	8 297	8 659	8 388	8 639
Lokakuu	8 223	8 886	8 706	8 914	8 287	8 223	8 643	9 288	10 342
Marraskuu	7 736	9 030	8 455	7 535	7 437	8 055	8 556	9 408	8 806
Joulukuu	8 557	8 147	8 360	9 239	8 871	9 500	9 608	9 385	9 931
Keskipalkka	7 676	8 285	8 294	8 053	7 660	8 043	8 413	8 767	9 031
Naiset									
Tammikuu	4 230	4 701	4 996	5 240	4 565	4 431	4 548	4 981	5 320
Helmikuu	4 053	4 356	4 642	4 618	4 471	4 539	4 624	5 044	5 138
Maaliskuu	4 279	4 662	4 691	4 402	4 288	4 861	4 782	5 146	4 941
Huhtikuu	4 254	4 576	4 854	5 138	4 662	4 465	4 637	5 047	5 297
Toukokuu	4 178	4 566	4 878	4 374	4 422	4 421	4 632	5 170	5 045
Kesäkuu	4 897	5 205	5 148	5 241	4 993	5 147	5 700	5 660	5 646
Heinäkuu	4 316	4 705	5 061	5 357	5 212	5 371	5 372	5 748	5 950
Elokuu	4 413	4 939	5 264	4 933	4 745	4 958	5 315	5 919	5 908
Syyskuu	4 644	4 747	4 954	5 009	4 899	5 227	5 493	5 525	5 697
Lokakuu	4 890	5 341	5 525	5 580	5 290	5 283	5 706	6 180	6 484
Marraskuu	4 760	5 291	5 330	4 725	4 648	4 986	5 384	5 975	5 691
Joulukuu	5 212	5 160	5 375	5 748	5 373	5 768	6 097	6 091	6 347
Keskipalkka	4 527	4 872	5 074	5 042	4 836	4 999	5 260	5 609	5 683

Taulukossa ovat mukana henkilöt, jotka olivat tilastovuonna LEL-työsuhteessa ja joilla oli ko. vuoden lopussa LEL:n mukainen eläkeoikeus huomioimatta ns. 12/10-sääntöä.

LEL-palkalla tarkoitetaan kalenterikuukauden aikana tehdystä työstä maksettujen palkkojen summaa.

8.3 Vuosina 1989 - 1997 LEL-työsuhteessa alle 65-vuotiaina olleet henkilöt ikäryhmittäin

	1989	1990	1991	1992	1993	1994	1995	1996	1997
Kaikki									
- 17	5 682	5 595	5 140	4 569	4 920	1 290	1 271	1 133	1 242
18 - 19	15 287	14 127	12 319	9 147	5 974	4 738	4 537	4 380	4 714
20 - 24	40 309	37 735	31 833	25 851	20 472	18 745	17 330	16 833	17 588
25 - 29	35 709	34 077	29 964	25 981	22 545	21 143	19 488	18 342	18 225
30 - 34	30 930	29 521	25 510	21 834	19 088	19 043	18 623	18 837	20 118
35 - 39	31 694	29 665	25 554	21 287	18 229	17 676	17 069	17 303	18 369
40 - 44	30 551	30 107	26 694	22 657	19 098	18 114	17 598	17 803	18 638
45 - 49	18 721	19 705	18 000	17 566	16 521	17 413	17 683	18 316	19 331
50 - 54	18 669	17 382	15 914	12 688	10 530	10 007	10 779	11 825	14 155
55 - 59	12 500	13 089	11 768	9 438	7 678	6 719	5 978	6 110	6 110
60	1 434	1 427	1 437	1 171	784	559	573	478	534
61	1 340	1 254	1 156	877	691	508	451	432	415
62	1 121	1 180	1 026	781	550	425	393	279	332
63	961	963	983	670	489	365	349	267	246
64	757	843	760	638	429	328	287	221	243
65	413	476	468	364	257	185	164	121	147
Kaikki	246 078	237 146	208 526	175 519	148 255	137 258	132 573	132 680	140 407
Miehet									
- 17	4 604	4 498	3 770	3 188	3 349	990	976	919	1 032
18 - 19	12 350	11 342	9 793	7 149	4 519	3 598	3 471	3 424	3 828
20 - 24	34 016	31 818	26 343	20 979	16 095	14 811	13 731	13 482	14 184
25 - 29	31 440	29 865	26 271	22 771	19 548	18 571	17 052	16 043	15 779
30 - 34	27 742	26 398	22 831	19 672	17 210	17 266	16 845	17 076	18 266
35 - 39	28 515	26 679	22 989	19 230	16 430	16 058	15 556	15 750	16 685
40 - 44	27 221	26 890	23 924	20 385	17 163	16 362	15 917	16 240	16 914
45 - 49	16 167	17 076	15 683	15 521	14 528	15 511	15 824	16 458	17 411
50 - 54	15 436	14 448	13 329	10 680	8 822	8 476	9 195	10 352	12 463
55 - 59	9 573	9 998	9 035	7 258	5 858	5 129	4 603	4 963	5 081
60	979	993	1 030	837	519	385	381	334	389
61	920	858	778	612	458	322	302	307	297
62	788	793	676	519	374	290	243	195	230
63	623	662	632	433	288	239	220	183	170
64	487	539	516	400	267	192	182	158	163
65	262	319	315	265	152	128	103	85	106
Kaikki	211 123	203 176	177 915	149 899	125 580	118 328	114 601	115 969	122 998
Naiset									
- 17	1 078	1 097	1 370	1 381	1 571	300	295	214	210
18 - 19	2 937	2 785	2 526	1 998	1 455	1 140	1 066	956	886
20 - 24	6 293	5 917	5 490	4 872	4 377	3 934	3 599	3 351	3 404
25 - 29	4 269	4 212	3 693	3 210	2 997	2 572	2 436	2 299	2 446
30 - 34	3 188	3 123	2 679	2 162	1 878	1 777	1 778	1 761	1 852
35 - 39	3 179	2 986	2 565	2 057	1 799	1 618	1 513	1 553	1 684
40 - 44	3 330	3 217	2 770	2 272	1 935	1 752	1 681	1 563	1 724
45 - 49	2 554	2 629	2 317	2 045	1 993	1 902	1 859	1 858	1 920
50 - 54	3 233	2 934	2 585	2 008	1 708	1 531	1 584	1 473	1 692
55 - 59	2 927	3 091	2 733	2 180	1 820	1 590	1 375	1 147	1 029
60	455	434	407	334	265	174	192	144	145
61	420	396	378	265	233	186	149	125	118
62	333	387	350	262	176	135	150	84	102
63	338	301	351	237	201	126	129	84	76
64	270	304	244	238	162	136	105	63	80
65	151	157	153	99	105	57	61	36	41
Kaikki	34 955	33 970	30 611	25 620	22 675	18 930	17 972	16 711	17 409

Taulukossa ovat mukana henkilöt, jotka olivat tilastovuonna LEL-työsuhteessa ja joilla oli ko. vuoden lopussa LEL:n mukainen eläkeoikeus huomioimatta ns. 12/10-sääntöä.

8.4 Vuosina 1989 - 1997 alle 65-vuotiaiden ansaitsemat LEL-keskipalkat ikäryhmittäin

	1989	1990	1991	1992	1993	1994	1995	1996	1997
Kaikki									
- 17	3 738	3 868	3 622	3 440	2 955	3 633	3 985	3 094	4 364
18 - 19	4 861	5 125	5 017	4 735	4 239	4 426	4 563	4 680	5 160
20 - 24	6 421	6 940	6 760	6 311	5 786	5 969	6 215	6 552	6 725
25 - 29	7 417	8 053	8 082	7 748	7 240	7 538	7 861	8 095	8 353
30 - 34	7 801	8 407	8 403	8 167	7 846	8 148	8 548	8 823	9 154
35 - 39	8 037	8 642	8 634	8 340	7 918	8 290	8 658	8 872	9 269
40 - 44	8 091	8 710	8 751	8 497	8 022	8 382	8 713	8 918	9 243
45 - 49	7 828	8 483	8 621	8 447	8 076	8 398	8 718	8 956	9 315
50 - 54	7 556	8 133	8 257	8 044	7 696	7 980	8 452	8 724	9 124
55 - 59	7 291	7 776	7 830	7 621	7 244	7 397	7 772	8 242	8 696
60	6 894	7 638	7 764	7 560	7 006	7 347	7 551	7 883	8 129
61	6 847	7 287	7 398	7 439	6 884	6 497	7 008	7 663	7 590
62	6 687	7 148	6 826	6 957	6 616	6 923	6 752	7 467	7 602
63	6 463	6 888	6 843	6 265	5 916	6 144	6 683	6 945	7 460
64	6 370	6 523	6 744	6 141	5 251	5 549	5 770	7 347	6 428
65	5 945	6 464	6 553	6 690	5 346	4 970	5 845	6 065	6 851
Kaikki	7 361	7 939	7 947	7 709	7 309	7 694	8 060	8 446	8 693
Miehet									
- 17	3 884	4 026	3 794	3 569	3 036	3 723	4 084	3 326	4 528
18 - 19	5 079	5 359	5 210	4 934	4 401	4 684	4 792	4 951	5 422
20 - 24	6 709	7 248	7 073	6 620	6 111	6 324	6 569	6 897	7 085
25 - 29	7 652	8 320	8 349	8 009	7 497	7 800	8 129	8 370	8 660
30 - 34	8 020	8 651	8 633	8 383	8 066	8 366	8 787	9 066	9 397
35 - 39	8 285	8 906	8 881	8 564	8 147	8 520	8 883	9 104	9 515
40 - 44	8 369	9 001	9 031	8 760	8 283	8 646	8 983	9 161	9 496
45 - 49	8 171	8 847	8 972	8 772	8 403	8 708	9 022	9 260	9 620
50 - 54	7 966	8 562	8 680	8 463	8 101	8 400	8 888	9 093	9 486
55 - 59	7 832	8 383	8 404	8 212	7 821	8 055	8 433	8 777	9 229
60	7 687	8 406	8 540	8 362	7 846	8 131	8 615	8 583	8 759
61	7 548	8 141	8 243	8 282	7 838	7 401	7 865	8 674	8 348
62	7 244	7 927	7 735	7 887	7 519	7 856	7 551	8 184	8 635
63	7 224	7 559	7 629	7 155	7 010	7 140	7 769	7 477	8 229
64	7 171	7 459	7 374	6 875	6 254	6 684	6 720	8 340	6 782
65	6 668	7 287	7 367	7 114	6 084	5 666	7 031	6 865	7 650
Kaikki	7 676	8 284	8 294	8 053	7 660	8 043	8 413	8 767	9 031
Naiset									
- 17	3 016	3 137	3 132	3 120	2 765	3 312	3 631	2 235	3 577
18 - 19	3 653	3 929	4 096	3 936	3 715	3 649	3 819	3 586	4 076
20 - 24	4 287	4 571	4 725	4 641	4 357	4 380	4 595	4 765	4 897
25 - 29	4 649	4 995	5 165	5 194	5 028	5 102	5 427	5 676	5 732
30 - 34	4 751	5 180	5 444	5 405	5 245	5 495	5 694	5 919	6 128
35 - 39	4 785	5 209	5 548	5 585	5 290	5 461	5 790	5 980	6 161
40 - 44	4 807	5 232	5 484	5 562	5 332	5 535	5 686	5 998	6 168
45 - 49	4 808	5 283	5 521	5 475	5 289	5 481	5 769	5 896	6 102
50 - 54	4 819	5 156	5 409	5 386	5 307	5 293	5 539	5 818	5 932
55 - 59	4 614	4 857	5 220	5 125	5 066	4 938	5 180	5 611	5 651
60	4 109	4 760	4 844	4 860	4 628	4 912	4 782	5 682	5 886
61	4 313	4 329	4 750	4 584	4 524	4 398	4 586	4 961	5 317
62	4 345	4 529	4 330	4 705	4 339	4 507	4 884	5 332	4 830
63	3 946	4 417	4 721	4 222	4 175	4 044	4 432	5 420	5 339
64	4 123	3 864	4 736	4 596	3 581	3 677	4 067	4 504	5 419
65	4 186	4 448	4 249	5 202	4 149	3 525	3 789	4 310	4 674
Kaikki	4 527	4 872	5 074	5 042	4 836	4 999	5 260	5 609	5 683

Taulukossa ovat mukana henkilöt, jotka olivat tilastovuonna LEL-työsuhteessa ja joilla oli ko. vuoden lopussa LEL:n mukainen eläkeoikeus huomioimatta ns. 12/10-sääntöä.

LEL-palkalla tarkoitetaan kalenterikuukauden aikana tehdystä työstä maksettujen palkkojen summaa.

8.5 Vuonna 1997 TaEL-työsuhteessa alle 65-vuotiaina olleet henkilöt sekä näiden keskipalkat kuukausittain

a Ansiorajan ylittäneet henkilöt

	TaEL-työsuhteessa olleet			Keskipalkat		
	Kaikki	Miehet	Naiset	Kaikki	Miehet	Naiset
Tammikuu	6 937	4 343	2 594	5 691	5 604	5 837
Helmikuu	7 154	4 491	2 663	5 640	5 503	5 870
Maaliskuu	7 560	4 700	2 860	5 860	5 739	6 059
Huhtikuu	8 130	5 048	3 082	6 128	6 077	6 210
Toukokuu	8 273	5 108	3 165	6 351	6 354	6 345
Kesäkuu	9 111	5 417	3 694	6 889	6 873	6 912
Heinäkuu	7 927	4 691	3 236	6 598	6 491	6 754
Elokuu	8 114	4 849	3 265	7 059	6 975	7 182
Syyskuu	8 286	4 967	3 319	6 117	6 062	6 201
Lokakuu	8 258	5 012	3 246	6 626	6 546	6 750
Marraskuu	7 965	4 875	3 090	6 321	6 304	6 348
Joulukuu	8 666	5 377	3 289	6 778	6 673	6 948
Kuukaudet yhteensä	96 381	58 878	37 503			
Henkilöt yhteensä	13 713	7 910	5 803			
Kuukausia keskimäärin	7,0	7,4	6,5			
Keskipalkka mk/kk				6 364	6 287	6 483

b Ansiorajan alittaneet henkilöt

	TaEL-työsuhteessa olleet			Keskipalkat		
	Kaikki	Miehet	Naiset	Kaikki	Miehet	Naiset
Tammikuu	3 439	2 082	1 357	836	802	890
Helmikuu	3 074	1 900	1 174	822	788	878
Maaliskuu	3 295	2 042	1 253	807	769	868
Huhtikuu	3 989	2 339	1 650	853	837	876
Toukokuu	3 932	2 301	1 631	816	796	844
Kesäkuu	4 641	2 718	1 923	906	843	995
Heinäkuu	3 865	2 339	1 526	1 030	882	1 257
Elokuu	3 707	2 250	1 457	952	826	1 147
Syyskuu	3 761	2 314	1 447	881	856	921
Lokakuu	3 870	2 322	1 548	893	859	945
Marraskuu	4 084	2 494	1 590	844	806	904
Joulukuu	5 970	3 618	2 352	1 000	989	1 018
Kuukaudet yhteensä	47 627	28 719	18 908			
Henkilöt yhteensä	22 511	12 532	9 979			
Kuukausia keskimäärin	2,1	2,3	1,9			
Keskipalkka mk/kk				894	846	967

Katso TaEL:n ansioraja sivulla 10.

8.6 Vuonna 1997 TaEL-työsuhteessa alle 65-vuotiaana olleet henkilöt ammattiryhmittäin

a Ansiorajan ylittäneet henkilöt

	Muusikot	Näyttelijät	Lehden-toimit-tajat	Radio- ja TV-toi-mittajat	Kielen-kääntäjät, tulkit	Elo- ja valo-kuvaajat	Muut	Kaikki
Kaikki								
- 19								
20 - 24	185	134	23	35	48	24	13	462
25 - 29	651	496	374	232	246	55	112	2 166
30 - 34	860	620	337	385	404	92	102	2 800
35 - 39	976	582	233	352	297	65	79	2 584
40 - 44	869	392	119	262	181	50	57	1 930
45 - 49	581	265	71	149	145	52	31	1 294
50 - 54	462	220	51	154	143	26	27	1 083
55 - 59	333	190	40	92	103	18	20	796
60 - 64	132	102	17	37	71	9	11	379
65	75	38	4	22	46	2	5	192
Kaikki	8	7	1	5	5	1	-	27
	5 132	3 046	1 270	1 725	1 689	394	457	13 713
%	37,4	22,2	9,3	12,6	12,3	2,9	3,3	100,0
Miehet								
- 19								
20 - 24	108	59	16	22	10	6	6	227
25 - 29	401	187	118	101	48	23	46	924
30 - 34	618	314	139	178	110	54	60	1 473
35 - 39	729	283	111	189	84	44	42	1 482
40 - 44	714	235	62	141	67	32	35	1 286
45 - 49	494	152	38	95	39	40	19	877
50 - 54	416	124	26	93	43	21	17	740
55 - 59	295	101	23	49	23	14	11	516
60 - 64	121	68	11	21	14	7	9	251
65	65	24	3	15	8	1	2	118
Kaikki	7	5	1	2	-	1	-	16
	3 968	1 552	548	906	446	243	247	7 910
%	50,2	19,6	6,9	11,5	5,6	3,1	3,1	100,0
Naiset								
- 19								
20 - 24	77	75	7	13	38	18	7	235
25 - 29	250	309	256	131	198	32	66	1 242
30 - 34	242	306	198	207	294	38	42	1 327
35 - 39	247	299	122	163	213	21	37	1 102
40 - 44	155	157	57	121	114	18	22	644
45 - 49	87	113	33	54	106	12	12	417
50 - 54	46	96	25	61	100	5	10	343
55 - 59	38	89	17	43	80	4	9	280
60 - 64	11	34	6	16	57	2	2	128
65	10	14	1	7	38	1	3	74
Kaikki	1	2	-	3	5	-	-	11
	1 164	1 494	722	819	1 243	151	210	5 803
%	20,1	25,7	12,4	14,1	21,4	2,6	3,6	100,0

Katso ammattiryhmäjaottelu tarkemmin sivulla 13.

Katso TaEL:n ansioraja sivulla 10.

8.6 Vuonna 1997 TaEL-työsuhteessa alle 65-vuotiaina olleet henkilöt ammattiryhmittäin

b Ansiorajan alittaneet henkilöt

	Muusikot	Näyttelijät	Lehden-toimit-tajat	Radio- ja TV-toi-mittajat	Kielen-kääntäjät, tulkit	Elo- ja valo-kuvaajat	Muut	Kaikki
Kaikki								
- 19	1 702	923	73	206	258	69	163	3 394
20 - 24	1 688	1 037	118	390	352	106	214	3 905
25 - 29	1 316	855	123	320	408	105	152	3 279
30 - 34	1 410	679	82	246	389	92	137	3 035
35 - 39	1 295	499	71	200	367	76	131	2 639
40 - 44	925	313	74	169	301	48	90	1 920
45 - 49	855	273	67	100	303	38	85	1 721
50 - 54	612	264	55	98	284	36	51	1 400
55 - 59	305	149	26	56	173	17	35	761
60 - 64	138	65	15	23	90	5	15	351
65	48	18	4	10	21	1	4	106
Kaikki	10 294	5 075	708	1 818	2 946	593	1 077	22 511
%	45,7	22,5	3,1	8,1	13,1	2,6	4,8	100,0
Miehet								
- 19	790	337	26	90	67	28	78	1 416
20 - 24	1 030	387	54	187	92	59	105	1 914
25 - 29	855	368	51	173	143	61	81	1 732
30 - 34	1 005	349	35	147	109	60	88	1 793
35 - 39	983	260	37	126	111	52	77	1 646
40 - 44	739	153	40	110	93	36	60	1 231
45 - 49	733	151	40	66	80	31	52	1 153
50 - 54	524	150	33	68	75	32	28	910
55 - 59	250	62	16	40	50	14	20	452
60 - 64	118	33	9	15	27	2	11	215
65	43	10	4	5	4	1	3	70
Kaikki	7 070	2 260	345	1 027	851	376	603	12 532
%	56,4	18,0	2,8	8,2	6,8	3,0	4,8	100,0
Naiset								
- 19	912	586	47	116	191	41	85	1 978
20 - 24	658	650	64	203	260	47	109	1 991
25 - 29	461	487	72	147	265	44	71	1 547
30 - 34	405	330	47	99	280	32	49	1 242
35 - 39	312	239	34	74	256	24	54	993
40 - 44	186	160	34	59	208	12	30	689
45 - 49	122	122	27	34	223	7	33	568
50 - 54	88	114	22	30	209	4	23	490
55 - 59	55	87	10	16	123	3	15	309
60 - 64	20	32	6	8	63	3	4	136
65	5	8	-	5	17	-	1	36
Kaikki	3 224	2 815	363	791	2 095	217	474	9 979
%	32,3	28,2	3,6	7,9	21,0	2,2	4,7	100,0

Katso ammattiryhmäjaottelu tarkemmin sivulla 13.

Katso TaEL:n ansioraja sivulla 10.

9.1 Työttömyysturvan ansiopäivärahaa vuosina 1989 - 1997 saaneet henkilöt

Ikä	1989	1990	1991	1992	1993	1994	1995	1996	1997
Kaikki									
- 19	1 367	1 387	2 603	2 238	1 360	871	713	330	188
20 - 24	14 188	15 539	29 667	32 525	29 825	25 856	22 234	19 084	14 659
25 - 29	20 761	22 483	48 933	65 466	74 165	63 929	54 146	49 883	40 146
30 - 34	21 790	23 551	50 192	66 204	79 244	69 450	61 470	60 141	51 700
35 - 39	22 501	25 043	54 670	68 408	79 134	64 480	56 973	56 200	49 561
40 - 44	21 820	25 293	57 438	72 551	83 705	65 565	57 803	57 463	50 103
45 - 49	14 015	17 192	40 925	59 081	76 751	64 440	58 499	58 365	52 284
50 - 54	15 068	16 248	35 788	43 495	51 961	41 060	41 057	44 450	44 442
55 - 59	11 795	13 576	24 768	33 625	44 344	44 108	45 841	52 742	51 929
60 - 64	4 067	3 586	7 866	13 128	15 667	14 452	13 213	15 803	16 520
Kaikki	147 372	163 898	352 850	456 721	536 156	454 211	411 949	414 461	371 532
Miehet									
- 19	897	925	1 944	1 578	789	470	447	206	124
20 - 24	7 978	9 598	19 915	20 512	17 487	14 516	12 402	10 961	8 429
25 - 29	10 559	12 781	31 748	41 176	44 172	36 478	29 297	26 243	20 147
30 - 34	10 757	12 859	31 740	40 378	45 364	38 029	31 503	30 076	24 481
35 - 39	11 356	13 808	33 331	40 828	43 998	34 153	28 163	27 416	22 863
40 - 44	10 864	13 646	34 442	42 311	45 445	34 609	28 480	27 704	23 176
45 - 49	6 431	8 701	23 716	33 706	41 083	33 746	28 582	28 328	24 436
50 - 54	6 495	7 673	19 547	23 781	26 783	20 854	19 665	21 237	20 482
55 - 59	4 787	5 692	12 403	17 237	21 933	21 818	22 058	25 250	24 426
60 - 64	1 559	1 403	3 857	6 675	7 547	6 598	5 827	7 186	7 602
Kaikki	71 683	87 086	212 643	268 182	294 601	241 271	206 424	204 607	176 166
Naiset									
- 19	470	462	659	660	571	401	266	124	64
20 - 24	6 210	5 941	9 752	12 013	12 338	11 340	9 832	8 123	6 230
25 - 29	10 202	9 702	17 185	24 290	29 993	27 451	24 849	23 640	19 999
30 - 34	11 033	10 692	18 452	25 826	33 880	31 421	29 967	30 065	27 219
35 - 39	11 145	11 235	21 339	27 580	35 136	30 327	28 810	28 784	26 698
40 - 44	10 956	11 647	22 996	30 240	38 260	30 956	29 323	29 759	26 927
45 - 49	7 584	8 491	17 209	25 375	35 668	30 694	29 917	30 037	27 848
50 - 54	8 573	8 575	16 241	19 714	25 178	20 206	21 392	23 213	23 960
55 - 59	7 008	7 884	12 365	16 388	22 411	22 290	23 783	27 492	27 503
60 - 64	2 508	2 183	4 009	6 453	8 120	7 854	7 386	8 617	8 918
Kaikki	75 689	76 812	140 207	188 539	241 555	212 940	205 525	209 854	195 366

Taulukkoon sisältyvät kaikki ne ansioon suhteutun päivärahan saajat, jotka ovat kartuttaneet eläketurvaa yksityisellä sektorilla.

Taulukko sisältää vain **eläkeoikeuden** piiriin kuuluvat. Alle 23-vuotiaalla eläkeoikeuden piiriin kuuluminen edellyttää tulevan ajan oikeutta. Katso eläkeoikeuden edellytykset sivulla 9.

9.2 Ansioon suhteutettua päivärahaa vuosina 1989 - 1997 saaneiden henkilöiden keskimääräiset päivärahopäivät

Ikä	1989	1990	1991	1992	1993	1994	1995	1996	1997
Kaikki									
- 19	36	37	50	71	85	79	62	52	63
20 - 24	43	47	68	89	101	97	86	81	78
25 - 29	54	56	71	96	111	112	103	98	91
30 - 34	61	61	70	95	110	119	112	108	101
35 - 39	63	65	71	94	108	123	117	112	106
40 - 44	66	66	70	93	106	124	119	115	109
45 - 49	71	68	70	93	105	127	122	119	113
50 - 54	79	77	76	101	111	134	130	125	125
55 - 59	110	104	97	129	151	192	199	204	214
60 - 64	127	109	111	133	129	144	156	152	159
Kaikki	68	67	73	98	112	128	125	124	124
Miehet									
- 19	37	38	52	73	86	72	55	49	66
20 - 24	43	48	72	95	106	98	86	84	79
25 - 29	53	58	74	101	117	115	105	101	94
30 - 34	61	63	72	98	113	118	112	108	101
35 - 39	66	69	74	97	111	121	116	111	105
40 - 44	69	71	74	98	110	123	118	114	108
45 - 49	74	72	73	98	110	126	122	118	112
50 - 54	81	81	78	104	116	133	130	124	124
55 - 59	109	105	95	130	158	194	202	202	214
60 - 64	128	106	109	135	132	141	156	152	160
Kaikki	67	68	75	101	116	127	125	123	123
Naiset									
- 19	34	36	44	66	83	86	75	56	59
20 - 24	44	44	61	81	93	96	85	77	75
25 - 29	55	52	64	87	102	109	99	93	87
30 - 34	60	59	68	91	106	120	112	107	101
35 - 39	61	60	67	91	104	125	117	112	106
40 - 44	63	60	65	87	100	126	119	116	110
45 - 49	68	63	66	88	99	128	122	120	114
50 - 54	78	74	74	97	106	134	130	127	126
55 - 59	110	104	99	128	145	190	196	205	215
60 - 64	126	110	112	130	126	147	157	153	158
Kaikki	68	65	71	94	107	130	126	125	124

Taulukkoon sisältyvät kaikki ne ansioon suhteutun päivärahan saajat, jotka ovat kartuttaneet eläketurvaa yksityisellä sektorilla.

Taulukko sisältää vain **eläkeoikeuden** piiriin kuuluvat. Alle 23-vuotiaalla eläkeoikeuden piiriin kuuluminen edellyttää tulevan ajan oikeutta. Katso eläkeoikeuden edellytykset sivulla 9.

10.1 Ansioon suhteutettua päivärahaa vuosina 1989 - 1997 saaneet henkilöt

Tilastovuonna myös työsuhteessa olleet henkilöt

ikä	1989	1990	1991	1992	1993	1994	1995	1996	1997
Kaikki									
- 19	1 335	1 349	2 478	2 072	1 244	788	660	320	170
20 - 24	13 563	14 821	27 548	29 004	26 129	23 240	19 881	17 087	13 192
25 - 29	16 081	17 757	40 233	47 646	47 589	40 609	34 701	32 339	26 813
30 - 34	15 524	17 190	39 836	46 553	46 182	38 362	33 061	32 617	28 848
35 - 39	15 936	18 012	43 459	48 357	45 497	34 640	29 333	29 387	26 336
40 - 44	15 549	18 111	46 294	52 102	48 331	35 544	29 607	29 732	25 795
45 - 49	9 667	12 239	33 149	42 850	44 250	34 115	29 153	29 728	26 429
50 - 54	10 110	10 915	28 083	30 338	28 751	20 814	19 877	22 361	20 637
55 - 59	6 358	7 484	17 458	20 902	19 986	14 324	12 520	14 117	11 119
60 - 64	1 411	1 402	4 482	5 802	4 610	2 414	2 205	2 338	1 917
Kaikki	105 534	119 280	283 020	325 626	312 569	244 850	210 998	210 026	181 256
Miehet									
- 19	887	909	1 867	1 495	736	422	417	202	109
20 - 24	7 771	9 267	18 618	18 507	15 479	13 254	11 308	9 983	7 793
25 - 29	9 282	11 204	27 954	32 260	30 323	25 359	20 877	19 359	15 431
30 - 34	9 072	10 845	27 629	31 772	30 137	24 657	20 283	19 916	16 889
35 - 39	9 345	11 377	28 830	31 997	28 745	21 683	17 626	17 849	15 309
40 - 44	8 865	11 129	29 852	33 291	29 687	21 841	17 543	17 802	15 044
45 - 49	5 145	7 050	20 519	26 470	26 155	20 470	17 047	17 712	15 508
50 - 54	5 110	6 008	16 669	18 199	16 333	12 031	11 132	12 962	11 902
55 - 59	3 118	3 836	9 985	11 972	10 782	7 752	6 686	7 939	6 346
60 - 64	623	704	2 606	3 230	2 269	1 063	1 027	1 163	991
Kaikki	59 218	72 329	184 529	209 193	190 646	148 532	123 946	124 887	105 322
Naiset									
- 19	448	440	611	577	508	366	243	118	61
20 - 24	5 792	5 554	8 930	10 497	10 650	9 986	8 573	7 104	5 399
25 - 29	6 799	6 553	12 279	15 386	17 266	15 250	13 824	12 980	11 382
30 - 34	6 452	6 345	12 207	14 781	16 045	13 705	12 778	12 701	11 959
35 - 39	6 591	6 635	14 629	16 360	16 752	12 957	11 707	11 538	11 027
40 - 44	6 684	6 982	16 442	18 811	18 644	13 703	12 064	11 930	10 751
45 - 49	4 522	5 189	12 630	16 380	18 095	13 645	12 106	12 016	10 921
50 - 54	5 000	4 907	11 414	12 139	12 418	8 783	8 745	9 399	8 735
55 - 59	3 240	3 648	7 473	8 930	9 204	6 572	5 834	6 178	4 773
60 - 64	788	698	1 876	2 572	2 341	1 351	1 178	1 175	926
Kaikki	46 316	46 951	98 491	116 433	121 923	96 318	87 052	85 139	75 934

Taulukkoon sisältyvät kaikki ne ansioon suhteutun päivärahan saajat, joilla oli tilastovuoden aikana myös yksityisen sektorin työsuhde.

Taulukko sisältää vain **eläkeoikeuden** piiriin kuuluvat. Alle 23-vuotiaalla eläkeoikeuden piiriin kuulumisen edellyttää tulevan ajan oikeutta. Katso eläkeoikeuden edellytykset sivulla 9.

10.2 Ansioon suhteutettua päivärahaa saaneiden henkilöiden osuudet tilastovuonna työsuhteessa olleista vuosina 1989 - 1997, prosentteina

Tilastovuonna myös työsuhteessa olleet henkilöt

Ikä	1988	1989	1990	1991	1992	1993	1994	1995	1996
Kaikki									
- 19	1,0	1,0	2,5	2,9	2,2	1,4	1,0	2,4	1,3
20 - 24	5,4	6,1	13,3	17,0	18,0	15,6	12,9	13,5	9,7
25 - 29	6,2	6,9	16,7	21,5	23,3	20,2	17,5	16,6	13,8
30 - 34	6,2	7,0	17,1	21,2	21,8	17,8	15,1	14,8	12,8
35 - 39	6,0	6,9	17,6	21,1	21,1	16,2	13,5	13,6	11,8
40 - 44	5,5	6,4	17,1	20,7	20,6	15,5	12,9	13,1	11,3
45 - 49	5,2	6,1	16,0	19,3	19,4	14,1	11,9	12,4	11,1
50 - 54	6,4	7,0	17,2	19,8	19,4	13,9	12,0	12,8	10,5
55 - 59	6,1	7,0	16,6	20,4	20,5	14,9	13,4	14,2	11,4
60 - 64	3,0	3,0	9,5	13,2	12,0	7,0	6,6	7,2	5,7
Kaikki	5,4	6,2	15,5	19,3	19,8	15,4	13,0	13,6	11,4
Miehet									
- 19	1,2	1,2	3,6	4,0	2,4	1,4	1,2	2,7	1,4
20 - 24	5,4	6,7	16,1	19,7	19,8	16,1	13,2	13,8	10,0
25 - 29	6,0	7,3	19,3	24,4	25,0	21,0	17,4	16,4	13,1
30 - 34	5,9	7,2	19,2	23,3	23,1	18,5	15,0	14,6	12,1
35 - 39	5,9	7,3	19,4	22,9	21,9	16,5	13,1	13,2	11,1
40 - 44	5,3	6,7	18,8	22,4	21,5	16,1	12,8	12,9	10,8
45 - 49	4,9	6,1	17,3	20,7	19,9	14,6	11,8	12,4	10,9
50 - 54	5,8	6,9	18,3	21,3	19,7	14,2	11,7	12,7	10,3
55 - 59	5,5	6,5	17,1	21,2	20,1	14,7	12,8	13,9	11,2
60 - 64	2,4	2,7	9,8	13,1	10,7	5,6	5,4	6,2	5,0
Kaikki	5,3	6,4	17,4	21,3	20,7	16,0	12,9	13,5	11,0
Naiset									
- 19	0,7	0,7	1,3	1,7	1,9	1,4	0,8	2,0	1,1
20 - 24	5,3	5,2	9,8	13,7	15,9	14,9	12,5	13,0	9,3
25 - 29	6,6	6,4	12,7	17,3	20,9	18,9	17,5	16,9	14,9
30 - 34	6,7	6,7	13,7	17,6	19,8	16,6	15,3	15,0	13,8
35 - 39	6,1	6,4	14,9	18,1	19,8	15,7	14,2	14,1	13,1
40 - 44	5,7	5,9	14,8	18,2	19,4	14,6	13,2	13,3	12,1
45 - 49	5,6	6,0	14,3	17,4	18,7	13,4	11,9	12,2	11,3
50 - 54	7,0	7,0	15,8	17,9	19,0	13,4	12,4	12,8	10,7
55 - 59	6,9	7,6	15,9	19,4	20,9	15,2	14,2	14,6	11,7
60 - 64	3,7	3,4	9,2	13,2	13,6	8,8	8,0	8,4	6,5
Kaikki	5,7	5,8	12,9	16,5	18,4	14,6	13,2	13,7	12,0

Taulukkoon sisältyvät kaikki ne ansioon suhteutun päivärahan saajat, joilla oli tilastovuoden aikana myös yksityisen sektorin työsuhde. Prosenttiosuus on laskettu kaikkien yksityisellä sektorilla tilastovuoden aikana työskennelleiden määrästä.

Taulukko sisältää vain **eläkeoikeuden** piiriin kuuluvat. Alle 23-vuotiaalla eläkeoikeuden piiriin kuuluminen edellyttää tulevan ajan oikeutta. Katso eläkeoikeuden edellytykset sivulla 9.

11 Työeläkelisään oikeuttavat keskimääräiset kuntoutus- ja koulutuspäivät vuonna 1997

Ikä	Kuntoutuspäivät		Koulutuspäivät	
	Henkilöt	Kuntoutus- päiviä keskim.	Henkilöt	Koulutus- päiviä keskim.
Kaikki				
- 24	195	146,6	2 139	70,4
25 - 29	704	132,9	4 925	78,3
30 - 34	1 109	79,6	6 229	90,0
35 - 39	1 991	51,0	5 744	88,7
40 - 44	3 291	28,3	5 452	84,6
45 - 49	4 848	18,7	4 863	82,9
50 - 54	5 191	13,6	3 068	79,1
55 - 59	2 477	11,2	467	59,7
60 -	328	12,0	14	26,4
Kaikki	20 134	29,7	32 901	83,3
Miehet				
- 24	111	148,2	1 388	72,1
25 - 29	434	135,9	3 097	80,7
30 - 34	693	84,3	3 362	88,3
35 - 39	1 208	54,3	2 984	84,3
40 - 44	1 873	29,9	2 951	82,5
45 - 49	2 520	20,7	2 725	82,4
50 - 54	2 516	14,1	1 817	82,2
55 - 59	1 138	11,5	290	62,9
60 -	155	12,7	11	28,2
Kaikki	10 648	33,6	18 625	82,4
Naiset				
- 24	84	144,4	751	67,2
25 - 29	270	128,1	1 828	74,4
30 - 34	416	71,8	2 867	92,0
35 - 39	783	46,0	2 760	93,4
40 - 44	1 418	26,0	2 501	87,0
45 - 49	2 328	16,5	2 138	83,6
50 - 54	2 675	13,1	1 251	74,6
55 - 59	1 339	11,0	177	54,4
60 -	173	11,3	3	20,0
Kaikki	9 486	25,3	14 276	84,6

Katso työeläkelisiä sivulla 11.

Taulukko sisältää vain **eläkeoikeuden** piiriin kuuluvat. Alle 23-vuotiaalla eläkeoikeuden piiriin kuuluminen edellyttää tulevan ajan oikeutta. Katso eläkeoikeuden edellytykset sivulla 9.

12.1 Kuolleet tuhatta henkeä kohti työeläkejärjestelmän yksityisellä sektorilla iän ja sukupuolen mukaan vuosina 1989 - 1997

Ikä	1989	1990	1991	1992	1993	1994	1995	1996	1997
Kaikki									
- 19	0,5	0,6	0,5	0,4	0,4	0,5	0,3	0,1	0,2
20 - 24	0,7	1,0	0,8	0,6	0,4	0,5	0,4	0,4	0,4
25 - 29	0,9	0,8	0,9	0,8	0,9	0,7	0,6	0,6	0,6
30 - 34	1,3	1,3	1,3	1,2	1,1	0,9	1,0	1,0	0,9
35 - 39	1,8	1,8	2,0	1,8	1,6	1,6	1,5	1,5	1,5
40 - 44	2,8	2,8	2,7	2,6	2,5	2,4	2,3	2,4	2,3
45 - 49	3,9	4,0	3,8	4,1	3,5	3,5	3,6	3,5	3,3
50 - 54	5,8	5,7	5,2	5,1	5,3	5,1	5,4	4,9	5,4
55 - 59	9,1	8,3	8,2	7,9	7,8	7,1	7,1	7,4	7,0
60 - 64	14,3	14,0	13,3	12,9	12,4	11,5	11,7	11,2	10,9
Kaikki	3,7	3,7	3,6	3,6	3,5	3,4	3,5	3,4	3,5
Vakioitu 1)	3,5	3,5	3,3	3,2	3,1	2,9	2,9	2,8	2,8
Miehet									
- 19	0,8	0,9	0,7	0,6	0,7	0,7	0,6	0,2	0,3
20 - 24	1,2	1,5	1,1	0,9	0,6	0,8	0,7	0,6	0,6
25 - 29	1,3	1,2	1,3	1,2	1,3	1,0	0,9	1,0	0,8
30 - 34	1,9	1,9	2,0	1,7	1,6	1,3	1,5	1,4	1,3
35 - 39	2,5	2,7	2,8	2,5	2,2	2,3	2,1	2,1	2,1
40 - 44	3,9	4,0	3,9	3,7	3,4	3,4	3,3	3,4	3,1
45 - 49	5,5	5,8	5,4	5,5	4,9	4,9	5,1	4,8	4,4
50 - 54	8,2	8,1	7,4	7,3	7,5	6,8	7,5	6,8	7,5
55 - 59	13,5	12,1	11,8	11,3	11,1	10,0	10,0	10,6	10,0
60 - 64	22,1	21,0	19,4	19,1	17,9	17,1	17,1	16,1	15,5
Kaikki	5,3	5,2	5,1	5,0	4,9	4,7	4,8	4,8	4,7
Vakioitu 1)	5,2	5,1	4,8	4,6	4,4	4,1	4,2	4,0	3,9
Naiset									
- 19	0,2	0,3	0,2	0,2	0,1	0,2	-	0,1	0,2
20 - 24	0,2	0,4	0,4	0,3	0,2	0,2	0,1	0,2	0,2
25 - 29	0,4	0,3	0,3	0,4	0,4	0,4	0,3	0,2	0,3
30 - 34	0,6	0,6	0,5	0,5	0,5	0,5	0,5	0,5	0,4
35 - 39	0,9	0,7	1,0	0,9	0,8	0,8	0,8	0,8	0,8
40 - 44	1,5	1,4	1,4	1,3	1,3	1,2	1,3	1,3	1,2
45 - 49	2,1	2,1	1,9	2,4	1,9	1,9	1,9	1,9	2,1
50 - 54	3,1	3,1	2,8	2,7	2,9	3,1	3,1	2,7	2,9
55 - 59	4,4	4,1	4,4	4,2	4,1	3,9	4,1	3,9	3,8
60 - 64	6,8	7,2	7,2	6,7	6,8	5,9	6,3	6,0	6,2
Kaikki	1,9	1,9	1,9	2,0	1,9	1,9	1,9	1,9	2,0
Vakioitu 1)	1,7	1,7	1,7	1,7	1,6	1,6	1,6	1,5	1,5

Kuolleisuudet on laskettu tilastovuoden yksityisen sektorin keskväkiluvusta. Katso kaavaa sivulla 11.

1) Ikävakioitu kuolleisuusluku on laskettu suoraa ikävakiointia käyttäen siten, että standardiväestönä on käytetty vuoden 1978 yksityisen sektorin keskväestöä. Katso kaavaa sivulla 12.

Taulukko sisältää vain **eläkeoikeuden** piiriin kuuluvat. Alle 23-vuotiaalla eläkeoikeuden piiriin kuulumisen edellyttää tulevan ajan oikeutta. Katso eläkeoikeuden edellytykset sivulla 9.

12.2 Kuolleet tuhatta henkeä kohti työeläkejärjestelmän yksityisellä sektorilla työeläkelain ja sukupuolen mukaan vuosina 1989 - 1997

Laki	1989	1990	1991	1992	1993	1994	1995	1996	1997
Kaikki									
TEL	2,8	2,8	2,8	2,8	2,8	2,6	2,7	2,7	2,8
LEL	7,8	8,0	7,6	7,5	7,1	7,4	7,6	7,6	7,7
YEL	4,1	4,0	3,9	3,5	3,5	3,3	3,5	3,3	3,1
MYEL	5,2	5,0	4,9	4,8	4,4	4,2	4,1	4,1	4,4
Kaikki	3,7	3,7	3,6	3,6	3,5	3,4	3,5	3,4	3,5
Miehet									
TEL	4,0	3,8	3,8	3,9	3,9	3,6	3,7	3,8	3,7
LEL	9,0	9,3	8,8	8,6	8,1	8,5	8,7	8,8	8,9
YEL	5,2	5,1	4,8	4,6	4,4	4,1	4,4	4,1	3,9
MYEL	7,3	7,0	6,6	6,4	6,0	5,4	5,5	5,4	6,1
Kaikki	5,3	5,2	5,1	5,0	4,9	4,7	4,8	4,8	4,7
Naiset									
TEL	1,7	1,8	1,8	1,8	1,8	1,7	1,8	1,8	1,9
LEL	3,1	3,0	3,1	2,2	3,2	3,5	3,1	3,1	3,2
YEL	2,1	2,0	2,3	1,6	1,7	1,8	1,9	2,0	1,7
MYEL	2,9	2,8	2,9	3,0	2,7	2,8	2,5	2,5	2,6
Kaikki	1,9	1,9	1,9	2,0	1,9	1,9	1,9	1,9	2,0
Ikävakioitu kuolleisuusluku									
Kaikki									
TEL	3,0	2,9	2,8	2,7	2,7	2,4	2,5	2,4	2,4
LEL	6,7	6,8	6,5	6,2	5,7	5,8	5,8	5,7	5,6
YEL	3,4	3,2	3,1	2,8	2,8	2,6	2,7	2,4	2,2
MYEL	2,9	2,7	2,8	2,7	2,5	2,3	2,3	2,4	2,5
Kaikki	3,5	3,5	3,3	3,2	3,1	2,9	2,9	2,8	2,8
Miehet									
TEL	4,5	4,3	4,1	4,0	3,9	3,5	3,6	3,5	3,4
LEL	8,1	8,2	7,8	7,3	6,7	6,8	6,8	6,7	6,5
YEL	4,3	4,1	3,9	3,7	3,6	3,2	3,3	3,0	2,7
MYEL	4,4	4,1	4,1	3,8	3,6	3,1	3,3	3,3	3,6
Kaikki	5,2	5,1	4,8	4,6	4,4	4,1	4,2	4,0	3,9
Naiset									
TEL	1,7	1,8	1,7	1,7	1,6	1,5	1,6	1,5	1,5
LEL	2,3	2,3	2,4	2,4	2,4	2,5	2,1	2,2	2,4
YEL	1,6	1,5	1,8	1,2	1,3	1,4	1,4	1,4	1,2
MYEL	1,4	1,3	1,4	1,5	1,3	1,3	1,3	1,3	1,4
Kaikki	1,7	1,7	1,7	1,7	1,6	1,6	1,6	1,5	1,5

Kaikki- rivit sisältävät myös TaEL-eläkelain ja vuodesta 1991 lähtien MEL-eläkelain mukaisen kuolleisuuden.

Ikävakioitu kuolleisuusluku on laskettu suoraan ikävakiointia käyttäen siten, että standardiväestönä on käytetty vuoden 1978 yksityisen sektorin keskiväestöä. Katso kaavaa sivulla 12.

Taulukko sisältää vain **eläkeoikeuden** piiriin kuuluvat. Alle 23-vuotiaalla eläkeoikeuden piiriin kuulumisen edellyttää tulevan ajan oikeutta. Katso eläkeoikeuden edellytykset sivulla 9.

II Yksityisen sektorin työeläkkeiden rahoitus

Yksityisen sektorin työeläkkeiden rahoitus

Eläkejärjestelmien rahoitusperiaatteiden äärimuodot ovat jakojärjestelmä ja rahastoiva järjestelmä. Puhtaassa jakojärjestelmässä vakuutusmaksuja peritään vuosittain vain sen verran kuin varoja tarvitaan sen hetkisiin eläke- ja hallintokustannuksiin. Puhtaassa rahastoivassa järjestelmässä vakuutusmaksuja sen sijaan peritään vuosittain sen verran kuin tarvitaan kyseiseltä vuodelta karttuvan eläketurvan tai eläkevastuun kustantamiseen.

Yksityisen sektorin palkansaajia koskevat neljä työeläkelakia: työntekijäin eläkelaki (TEL), lyhytaikaisissa työsuhteissa olevien työntekijäin eläkelaki (LEL), taiteilijoiden ja eräiden erityisryhmiin kuuluvien työntekijäin eläkelaki (TaEL) ja merimieseläkelaki (MEL). Näiden lakien mukaan karttuneiden eläkkeiden rahoitus perustuu osittain rahastoivaan järjestelmään, eli osa eläkkeistä kustannetaan rahastointiperiaatteella ja osa jakojärjestelmällä. Rahastointiperiaatteella kustannetaan kolmasosa siitä vanhuuseläkkeestä, joka työntekijälle karttuu alle 55-vuotiaana tehdystä työstä, sen hetkisen palkkatason ja lain mukaan. Lisäksi työsuhteen perusteella myönnetty ns. täysitehoinen työkyvyttömyys- ja yksilöllinen varhaiseläke sekä osa työttömyyseläkkeestä kustannetaan rahastointiperiaatteella myöntöhetken palkkatason ja lain mukaan. Muu osa vanhuus-, työkyvyttömyys-, yksilöllisestä varhais- ja työttömyyseläkkeestä kustannetaan jakojärjestelmällä. Osa-aikaeläke ja perhe-eläke kustannetaan kokonaisuudessaan jakojärjestelmällä samoin kuin kaikkien eläkkeiden indeksitarkistuksista aiheutuvat menot.

Yrittäjien eläkelain (YEL) ja maatalousyrittäjien eläkelain (MYEL) mukaan karttuneiden eläkkeiden rahoitus perustuu jakojärjestelmään. Se on järjestetty niin, että kunkin vuoden eläkemenosta sen osan, johon vakuutusmaksut eivät riitä, maksaa valtio.

Yksityisen sektorin työeläkemaksua perivät ja työeläkkeitä maksoivat yhteensä 60 eläkelaitosta vuonna 1997. Vaikka eläkkeensaaja on työuransa aikana voinut olla vakuutettuna useassa eläkelaitoksessa, niin koko yksityisen sektorin työeläkelakien mukaan karttuneen eläkkeen maksaa se eläkelaitos, jossa eläkkeensaaja oli viimeksi vakuutettuna. Eläkelaitosten kustannusvastuun selvittelyyn, yhteisesti kustannettavien eläkemenojen jakamisen eläkelaitosten kesken ja maksuliikenteen eläkelaitosten välillä ns. clearingperiaatteella hoitaa Eläketurvakeskus. Palkansaajia koskevien eläkelakien mukaan karttunut eläke tai eläkkeenos kustannetaan siten, että eläkkeen rahastoidusta osasta vastaavat ne eläkelaitokset, joihin sitä on rahastoitu. Muilta osin tämä eläke tai eläkkeenos on kaikkien yksityisalojen työnantajien ja palkansaajien yhteisellä vastuulla ja kustannetaan eläkkeen maksuvuoden työeläkemaksuun sisältyvällä ns. tasausmaksuosalla. Kaikki YEL-vakuutusta harjoittavat laitokset ovat yhdessä, niin pitkälle kuin vakuutusmaksut riittävät, vastuussa YEL:n mukaan karttuneesta eläkkeestä tai eläkkeenosasta. MYEL-eläkkeen tai -eläkkeenosan kustantaa maatalousyrittäjien eläkelaitos yksin niin pitkälle kuin vakuutusmaksutulot riittävät.

Vakuuttamisvelvollisuus

Työnantaja on velvollinen järjestämään työntekijöilleen eläkevakuutuksen TEL-toiminnan osalta joko eläkevakuutusyhtiössä, eläkekassassa tai eläkesäätiössä, LEL-toiminnan osalta LEL Työeläkekassassa, TaEL-toiminnan osalta Esiintyvien taiteilijoiden eläkekassassa ja MEL-toiminnan osalta Merimieseläkekassassa. Yrittäjien on vakuutettava eläketurvansa joko eläkevakuutusyhtiössä tai YEL-toimintaa harjoittavassa eläkekassassa ja maatalousyrittäjien Maatalousyrittäjien eläkelaitoksessa.

Työntekijäin eläkelaki (TEL)

Mikäli työnantaja on vakuuttanut työntekijänsä vakuutusyhtiössä, perii yhtiö työnantajalta TEL-vakuutusmaksun (kuvattu kohdassa Vakuutusmaksu eläkevakuutusyhtiössä). Jos taas työnantaja on järjestänyt työeläkevakuutuksen eläkekassassa tai -säätiössä, suorittaa työnantaja eläkekassalle tai -säätiölle vakuutusmaksuna kannatusmaksua, jolla kustannetaan maksettavat eläkkeet, hoito- ja muut kulut sekä vastuuvelan muutokset. Mikäli työnantaja on vakuuttanut työntekijänsä eläkesäätiössä, ei työnantajan ole pakko suorittaa täyttä kannatusmaksua säätiölle vaan tällöin osa kustannuksista siirtyy myöhempään ajankohtaan. Tällöin syntyy eläkesäätiölle vastuuvajaus eli työnantajan velkaa säätiölle. Mikäli säätiön taseessa on vastuuvajaus, on työnantajan tämän vajauksen täyttämiseksi asetettava luetteloiduksi katteeksi kelpaava vakuus.

Taulukoissa maksutulo tarkoittaa eläkekassojen ja -säätiöiden kohdalla kannatusmaksua.

Vakuutusmaksu eläkevakuutusyhtiössä

Vakuutusyhtiölle vuosittain suoritettava vakuutusmaksu määräytyy sosiaali- ja terveysministeriön vahvistamien perusteiden mukaan. Maksu määräytyy tietyssä prosenttina palkasta. Vuodesta 1993 lähtien vakuutusmaksu sisältää myös työntekijän osuuden.

Suurtyönantajilla eli yrityksillä, joilla on vähintään 50 TEL:n alaista työntekijää, maksuprosentin suuruus riippuu mm. työntekijän iästä, yrityksen koosta ja vakuutustapahtumien määrästä. Pientyönantajilla maksuprosentti sen sijaan on kaikkien työntekijöiden osalta yhtä suuri. Pientyönantajien vakuutusmaksuprosentti vahvistetaan vuosittain yhtä suureksi kuin mitä suurtyönantajien maksuprosentin arvioidaan keskimäärin olevan.

Vakuutusmaksu koostuu rahastoivan järjestelmän ja jakojärjestelmän mukaisista osista. Maksuun sisältyvillä vanhuus-, työkyvyttömyys- ja työttömyyseläkeosilla rahoitetaan näiden eläkelajien rahastoiduista osista syntyvä eläkevastuu. Rahastoitaviin osiin voidaan myös lukea vuodesta 1997 alkaen Eläke-Kansan konkurssista aiheutuvan vastuuvajeen peittämiseksi perittävä osa. Jakojärjestelmän mukaiset vakuutusmaksun osat ovat tasausosa, hoito-, maksutappio- ja Eläketurvakeskuksen kustannusosat.

TEL-maksun vanhuuseläkeosan suuruus riippuu iästä ja sukupuolesta. Sillä rahoitetaan kyseiseltä vuodelta karttuva rahastoitu eläkevastuu.

Maksun työkyvyttömyys- ja työttömyyseläkeosilla rahoitetaan maksuvuonna syntyneet rahastoitavat työkyvyttömyys- ja työttömyyseläkevastuut. Osat määräytyvät sekä työnantajien työntekijöiden lukumäärän ja iän että maksuvuonna myönnettyjen eläkkeiden määrän mukaan. Ne työnantajat, joilla on työntekijöitä

- alle 50, vastaavat yhdessä rahastoitavista työkyvyttömyys- ja työttömyyseläkevastuista
- vähintään 1000, rahoittavat itse työkyvyttömyyseläketapahtumista aiheutuvat eläkevastuut tapahtumavuoden tasoisena
- 50 - 999, vastaavat työkyvyttömyyseläkevastuun rahoituksesta osittain yhteisvastuullisesti ja osittain yritysکوhtaisesti
- vähintään 300, rahoittavat puolet pitkiin työsuhteisiin perustuvista työttömyyseläkkeistä aiheutuvista vastuista eläketapahtumavuoden tasoisena
- 50 - 299, vastaavat työttömyyseläkevastuiden rahoituksesta osaksi yhteisvastuullisesti ja osaksi yritysکوhtaisesti.

Työkyvyttömyys- ja työttömyyseläkkeeseen sisältyvä lapsikorotus, työkyvyttömyyseläkkeeseen liittyvä kuntoutuskorotus sekä eläkkeen alkamisen jälkeen tulleet korotukset, kuten indeksitarkistukset kustannetaan jakojärjestelmän mukaisesti.

Jakojärjestelmällä rahoitettava osa eläkemenoista kustannetaan TEL-maksun tasa-usosalla. Tasausosan maksuprosentti riippuu vakuutetun iästä ja sukupuolesta ja se on sama kaikille yksityisen sektorin palkansaajia koskeville eläkeläille TEL, LEL, TaEL ja MEL. Hoitokustannusosalla peitetään eläkevakuutusyhtiöiden vakuutusten hoidosta aiheutuvat kulut ja maksutappio-osalla saamatta jääneistä vakuutusmaksuista aiheutuvat tappiot. Eläketurvakeskuksen kustannusosalla rahoitetaan Eläketurvakeskuksen toiminta.

Viime vuosina maksu on sisältänyt myös luottovakuutusosan ja vastuuvajauksen kuolettamiseen tarvittavan osan. Luottovakuutusosalla peitettiin vuosina 1993-1996 Eläketurvakeskuksen luottovakuustustoiminnasta aiheutuneet tappiot. Vuonna 1994 jätettiin TEL-vakuutusmaksusta perimättä määrä, joka vastaa 2 prosenttia kyseisen lain alaisista palkoista. Samoin tehtiin myös LEL- ja TaEL-vakuutusmaksuissa. Näin muodostunut pakollinen vastuuvajaus kuoletetaan vuosittain vuosina 1996-2000 määrällä joka vastaa 0,4 % em. lakien alaisista palkoista.

Taulukossa 1. esitetyt TEL:n keskimääräiset maksuprosentit sisältävät TEL:n vähimmäisehtojen laajennuksista johtuvat maksunkorotukset

Vastuuelvelka

TEL:n vastuuelvelaksi nimitetään eläkelaitosten vastuita, jotka on koottu vastaisten ja alkaneiden eläkkeiden varalle. Vastuuelvelka on syntynyt vakuutusmaksujen rahastoiduista osista, joilla on turvattu kolmasosa kyseisenä vuonna karttuneesta vanhuuseläkkeestä ja jotka on suoritettu täysitehoisen työkyvyttömyys- tai työttömyyseläketapahtuman yhteydessä eläkelaitoksille. Palkkatason noususta, yleisen eläketason parannuksista ja indeksitarkistuksista aiheutuvat eläkemenot samoin kuin osa-aikaeläkkeet ja perhe-eläkkeet kustannetaan vasta eläkkeitä maksettaessa jakojärjestelmän mukaisesti eikä niistä siksi synny olennaisesti vastuuelvelkaa.

Eläkevakuutusyhtiöillä vastuuelvelka koostuu pääasiassa vastaisten vanhuuseläkkeiden ja lisäeläkkeiden vastuista sekä alkaneiden vanhuus-, työkyvyttömyys- ja työttömyyseläkkeiden vastuista. Vastuuelvelkaan luetaan myös tasoitusvastuut, joilla vähennetään eläkemenon heilahtelun aiheuttamia häiriöitä vakuutusliikkeessä. Toimintapääomien kartuttamiseen käytetään osa laskuperustekorona ylittävistä sijoitusten tuotosta, joka ohjataan vastuuelvelkaan sisältävään osittamattomaan lisävakuutusvastuuseen. Vuosina 1997-99 myös laskuperustekorona ja rahastokorona välinen sijoitusten tuotto ohjataan toimintapääoman vahvistukseksi osittamattomaan lisävakuutusvastuuseen. Eläkelaitoksen vakavaraisuusosasta riippuen osa laskuperustekorona ylittävistä sijoitusten tuotosta voidaan ottaa hyvityksenä huomioon seuraavien vuosien vakuutusmaksua määrättäessä. Eläkekassoilla ja -säätiöillä vastuuelvelka muodostuu pääosin samoin kuin yhtiöillä, mutta tasoitusvastuuta ei ole säätiöillä.

Vastuuelvelka on sijoitettava lain edellyttämällä tavalla turvaavasti ja tuottavasti. Yli 40 prosenttia vastuuelvelasta eläkelaitokset ovat sijoittaneet joukkovelkakirjoihin. Muita sijoituskohteita ovat vakuutusmaksu- ja sijoituslainat, osakkeet, markkinarahasijoitukset ja kiinteistöt. Katso tarkemmin osa III, Tietoja TELA:n sijoitus- ja vakuutusmaksulainatilastosta.

Lyhytaikaisissa työsuhteissa olevien työntekijäin eläkelaki (LEL) ja taiteilijoiden ja eräiden erityisryhmiin kuuluvien työntekijäin eläkelaki (TaEL)

Sekä LEL- että TaEL-vakuutusmaksuprosentit vahvistaa sosiaali- ja terveysministeriö. Molemmat maksuprosentit ovat kaikille työntekijöille samat riippumatta työntekijöiden iästä tai sukupuolesta tai yrityksen koosta. Vuodesta 1993 lähtien molemmat vakuutusmaksut sisältävät saman työntekijäin maksuosuuden kuin TEL-vakuutusmaksu. Eläketurvakeskuksen luottovakuutustoiminnasta aiheutuneet kulut peitettiin vuosina 1993-1996 erillisellä luottovakuutusosalla, vuodesta 1996 pakollista vastuuvajasta on kuoletettu samalla tavalla kuin TEL:ssä ja vuodesta 1997 alkaen sekä LEL- että TaEL-maksuihin sisältyy erillinen osa Eläke-Kansan konkurssista johtuvan vastuuvajeen peittämiseksi.

Myös LEL:n ja TaEL:n mukaisista eläkeosista lasketaan TEL:iin verrattava alkaneista ja vastaisista eläkkeistä muodostuva vastuu.

Merimieseläkelaki (MEL)

MEL-vakuutusmaksuprosentti on kaikille työntekijöille sama riippumatta iästä, sukupuolesta tai yrityksen koosta. Sekä merimies että hänen työnantajansa maksavat kumpikin yhtä suuren vakuutusmaksun Merimieseläkekassalle. Sosiaali- ja terveysministeriö on vuodesta 1997 alkaen vahvistanut vakuutettujen ja heidän työnantajiansa osalta vakuutusmaksun, joka kummankin kohdalla on 9,5 prosenttia palkoista nousten kummankin kohdalla 0,5 prosenttiyksikköä joka toinen vuosi, kunnes 12 prosentin enimmäistaso saavutetaan. Valtio osallistuu merimieseläkkeiden kustannuksiin maksamalla kolmanneksen kunkin vuoden eläkemenosta. Merimieseläkekassa ei osallistu Eläketurvakeskuksen luottovakuutustoiminnasta aiheutuneiden tappioiden peittämiseen, pakollisen vastuuvajauksen kuolettamiseen eikä myöskään Eläke-Kansan konkurssista johtuvan vastuuvajeen peittämiseen.

Myös MEL:n mukaisista eläkkeistä tai eläkkeenosista lasketaan TEL:iin verrattava alkaneista ja vastaisista eläkkeistä muodostuva vastuu.

Yrittäjien eläkelaki (YEL) ja maatalousyrittäjien eläkelaki (MYEL)

Yrittäjäeläkkeiden rahoitus on järjestetty siten, että sen osan eläkkeistä, johon vakuutusmaksut eivät riitä, maksaa valtio. MYEL-eläkkeiden rahoitukseen on valtio osallistunut lain voimaantulosta lähtien ja YEL-eläkkeiden rahoitukseen vuodesta 1979 lähtien, vuotta 1990 lukuunottamatta.

YEL-maksuprosentin ja MYEL-perusprosentin vahvistaa sosiaali- ja terveysministeriö vuosittain saman suuruisiksi kuin mitä TEL:n vähimmäisturvan mukaisen maksuprosentin arvioidaan keskimäärin olevan. Arviossa ei oteta huomioon luottovakuutustoiminnan ja Eläke-Kansan vastuuvajeen tappioiden peittämistä eikä pakollisen vastuuvajauksen kuolettamista sisältäviä osia. Maatalousyrittäjillä vakuutusmaksuprosentti on perusprosenttiin verrattuna sitä pienempi, mitä pienempi vahvistettu työtulo on. Ennen vuotta 1993 myös yrittäjien vakuutusmaksuprosentti pieneni vahvistetun työtulon mukaan. Vuodesta 1993 lähtien YEL:n maksuprosentista annetaan alennusta vain nuorille aloittaville yrittäjille kolmen ensimmäisen vuoden aikana.

YEL:n ja MYEL:n perusturvan mukaisista eläkkeistä ei ole syntynyt samanlaista vastuuvelkaa kuin TEL:n ja LEL:n mukaisista eläkkeistä, koska valtio on osallistunut MYEL:n perusturvan mukaisten eläkkeiden rahoitukseen lain voimaantulosta lähtien ja YEL-eläke-

keiden rahoitukseen vuodesta 1979 lähtien. Lisäksi kaikki YEL-vakuutusta harjoittavat laitokset ovat yhdessä vastuussa YEL-eläkkeistä.

Hoitokulut

Hoitokulut sisältävät sekä eläkelaitosten vakuutusten hoidosta johtuvat menot että laitosten osuuden Eläketurvakeskuksen toiminnasta aiheutuvista kustannuksista. Vuodesta 1993 lähtien hoitokulut sisältävät myös Eläketurvakeskuksen luottovakuutustoiminnasta aiheutuneet kustannukset.

Taulukkuuettelo

1	Vakuutusmaksuprosentit vuosina 1988 - 1997	63
2	Maksutulotietoja vuoden 1997 tilinpäätöstiedoista eläkelaitostyyppin mukaan	63
3.1	TEL-, LEL-, TaEL- ja MEL-laitosten maksutulot vuosina 1988 - 1997, milj. mk	64
3.2	TEL-, LEL-, TaEL- ja MEL-laitosten eläkemenot vuosina 1988 - 1997, milj. mk	64
3.3	TEL-, LEL-, TaEL- ja MEL-laitosten vastuuelka vuosina 1988 - 1997, milj. mk.....	64
3.4	Työntekijäin eläkemaksu vuosina 1993 - 1997, milj. mk	65
4.1	YEL- ja MYEL-laitosten maksutulot ja valtion osuus yrittäjäeläkkeiden rahoituksesta vuosina 1988 - 1997, milj. mk	65
4.2	YEL- ja MYEL-laitosten eläkemenot ja hoitokulut tilinpäätöksissä vuosina 1988 - 1997, milj. mk	65
5	TEL-, LEL- ja TaEL-vakuutusmaksuja maksaneet työnantajat vuonna 1997	66
6	TEL-vakuutusmaksuja maksaneet työnantajat yrityksen koon mukaan vuonna 1997	66
7	TEL-vakuutusmaksuja maksaneet työnantajat toimialoittain vuonna 1997	66

1 Vakuutusmaksuprosentit vuosina 1988 - 1997

Vuosi	TEL	LEL	TaEL	MEL*)	YEL		MYEL	
	Keskimääräinen vakuutusmaksu-%				Täysi vakuutusmaksu-%	Keskim. peritty vakuutusmaksu-%	Perusprosentti	Keskim. peritty vakuutusmaksu-%
1988	13,9	14,1	13,4	.	13,8	12,3	13,8	5,8
1989	15,0	15,9	13,5	.	14,9	13,4	14,9	6,3
1990	17,1	18,2	14,8	.	16,9	15,3	16,9	7,5
1991	17,0	18,2	13,9	16,0	16,9	15,2	16,9	7,7
1992	14,5	15,7	12,0	16,0	16,9	14,9	16,9	6,9
1993	18,3	19,8	14,0	18,0	18,2	16,1	18,2	7,5
1994	19,1	19,8	14,0	18,0	19,4 **)	16,3	19,4 **)	8,0
1995	19,8	21,8	15,0	18,0	20,2	17,3	20,2	8,3
1996	19,7	22,2	15,0	18,0	20,4 **)	17,2	20,4 **)	10,1
1997	20,0	22,2	15,0	19,0	20,7	17,8	20,7	10,3

*) Vakuutusmaksusta puolet maksaa työnantaja ja puolet merimies.

**) Vahvistettu TEL:n keskimääräisestä vakuutusmaksusta poikkeavaksi.

2 Maksutulotietoja vuoden 1997 tilinpäätöstiedoista eläkelaitostyyppin mukaan

Eläkelaitos	Maksutulo milj. mk 1997		
	Perusturva	Lisäturva	Yhteensä
Vakuutusyhtiöt			
TEL	23 010	282	23 292
YEL	2 228	15	2 243
Eläkekassat			
TEL	864	8	872
YEL	68	-	68
Eläkesäätiöt			
TEL	4 050	-	4 050
Työeläkekassa			
LEL	1 921	-	1 921
Esiintyvien taiteilijoiden eläkekassa			
TaEL	105	-	105
Merimieseläkekassa			
MEL	267	-	267
Maatalousyrittäjien eläkelaitos			
MYEL	754	-	754
Kaikki	33 267	305	33 572

3.1 TEL-, LEL-, TaEL- ja MEL-laitosten maksutulot vuosina 1988 - 1997, milj. mk

Vuosi	Maksutulo					TEL, LEL, TaEL ja MEL yhteensä	Tkk-maksu milj. mk 1)
	TEL		LEL	TaEL	MEL		
	Perusturva	Lisäturva					
1988	15 073	343	1 593	49	.	17 057	344
1989	17 520	353	2 087	62	.	20 022	313
1990	22 150	842	2 513	79	.	25 584	409
1991	21 345	630	2 161	76	217	24 428	1 032
1992	16 738	729	1 451	58	188	19 163	1 646
1993	19 416	403	1 393	62	213	21 487	2 944
1994	21 146	336	1 402	69	218	23 171	2 838
1995	24 529	332	1 564	85	238	26 749	2 779
1996	26 647	308	1 697	92	251	29 000	2 826
1997	27 924	290	1 921	105	267	30 217	2 874

1) Työttömyyskassojen keskuskassan vakuutusmaksu kultakin vuodelta suoritetaan eläkelaitoksille takautuvasti seuraavana vuonna. Taulukossa vakuutusmaksu on merkitty kohdistumisvuoden tasossa per 1.7.

3.2 TEL-, LEL-, TaEL- ja MEL-laitosten eläkemenot vuosina 1988 - 1997, milj. mk

Vuosi	Eläkemenot 1)					TEL, LEL, TaEL ja MEL yhteensä	Hoito- kulut 3)
	TEL		LEL	TaEL	MEL		
	Perus- turva	Lisä- turva					
1988	10 985	559	1 908	1	.	13 453	570
1989	12 527	619	2 120	1	1	15 268	635
1990	14 132	679	2 344	1	2	17 158	752
1991	16 003	781	2 607	1	3	19 718	819
1992	17 773	844	2 844	1	4	21 820	767
1993	18 847	857	2 951	1	6	23 033	1 156
1994	19 815	881	3 057	1	8	24 126	1 150
1995	20 999	903	3 168	2	9	25 461	1 374
1996	22 148	934	3 291	2	12	26 777	1 271
1997	23 203	944	3 384	2	14	27 950	904

1) Eläkemenot on TEL-, LEL-, TaEL- ja MEL-eläkelaitoksen maksamat eläkkeet sisältäen myös YEL- ja MYEL-eläkkeiden osia.

2) LEL-työeläkekassan maksamaa TEL-, YEL- ja MYEL-lisäeläketurva.

3) Hoitokuluista puuttuu osa säätiöiden henkilökunnan palkkakuluista.

3.3 TEL-, LEL-, TaEL- ja MEL-laitosten vastuvelka vuosina 1988 - 1997, milj. mk

Vuosi	Vastuvelka tilastovuoden lopussa 1)					TEL, LEL, TaEL ja MEL yhteensä	TEL, LEL ja TaEL pakollinen vastuuvajaus
	TEL		LEL	TaEL	MEL		
	Perusturva	Lisäturva					
1988	70 804	3 395	8 621	56	.	82 877	-
1989	81 398	3 610	9 725	86	.	94 819	-
1990	95 795	4 410	11 260	138	.	111 603	-
1991	108 660	4 816	12 670	181	1 407	127 733	-
1992	115 561	5 240	13 498	199	1 461	135 959	-
1993	125 816	5 474	14 436	232	1 568	147 525	-
1994	136 090	5 702	15 105	275	1 674	158 846	2 527
1995	145 397	5 904	15 690	316	1 769	169 076	2 686
1996	159 877	6 116	16 474	363	1 884	184 714	2 262
1997	175 840	6 207	17 513	401	2 029	201 990	1 791

1) Vastuvelka on jo alkaneiden ja vastaisten eläkkeiden varalle koottu rahamäärä.

3.4. Työntekijäin eläkemaksu vuosina 1993 - 1997 milj. mk

Vuosi	Työntekijäin työeläkemaksu-%	Työntekijäin työeläkemaksu milj. mk	Työntekijäin työeläkemaksua vastaava osuus vastuuvälästä milj. mk
1993	3,0	3 500	605
1994	4,0	4 900	1 902
1995	4,0	5 300	4 384
1996	4,3	6 100	7 076
1997	4,5	6 800	9 319

- 7) TEL, LEL ja TaEL
8) Laskennallinen suure

4.1. YEL- ja MYEL-laitosten maksutulot ja valtion osuus yrittäjäeläkkeiden rahoituksesta vuosina 1988 - 1997, milj. mk 1)

Vuosi	Maksutulo, milj. mk				Valtion osuus yrittäjäeläkkeiden rahoituksesta, milj. mk			
	YEL		MYEL	YEL ja MYEL yhteensä	YEL	% 2)	MYEL	% 3)
	Perusturva	Lisäturva						
1988	1 192	7	331	1 530	223	17	1 423	83
1989	1 466	10	382	1 858	146	10	1 564	82
1990	1 875	13	469	2 357	0	0	1 688	81
1991	1 995	11	639	2 644	89	5	1 746	76
1992	1 940	11	610	2 560	375	19	1 919	78
1993	1 973	12	634	2 619	398	19	1 952	77
1994	2 007	14	648	2 670	419	19	1 986	77
1995	2 094	14	646	2 754	366	16	2 045	77
1996	2 120	14	759	2 893	383	16	1 981	74
1997	2 296	15	754	3 065	287	12	2 012	74

- 1) Koska valtio on osallistunut MYEL-eläkkeiden rahoitukseen lain voimaantulosta lähtien ja YEL-eläkkeiden rahoitukseen vuodesta 1979 lähtien, ei YEL- eikä MYEL-eläkkeistä ole syntynyt TEL- ja LEL-eläkkeiden vastuuvälään verrattavaa vastuuvälää.
2) %-osuus on laskettu YEL:n mukaan karttuneesta eläkemenosta.
3) %-osuus on laskettu MYEL:n mukaan karttuneesta eläkemenosta, joka sisältää myös sukupolvenvaihdoseläkkeet.

4.2. YEL- ja MYEL-laitosten eläkemenot ja hoitokulut tilinpäätöksissä vuosina 1988 - 1997, milj. mk

Vuosi	Eläkemenot 1)					Hoitokulut 2)
	YEL		MYEL		YEL ja MYEL yhteensä	
	Perusturva	Lisäturva	Perusturva	Lisäturva		
1988	1 423	8	1 535	1	2 967	154
1989	1 608	10	1 711	1	3 330	169
1990	1 805	11	1 886	1	3 703	196
1991	2 042	13	2 095	1	4 151	212
1992	2 256	15	2 277	2	4 549	210
1993	2 384	17	2 367	2	4 769	212
1994	2 503	18	2 440	2	4 963	217
1995	2 634	20	2 541	2	5 197	227
1996	2 765	21	2 645	2	5 432	228
1997	2 870	23	2 730	2	5 625	241

- 1) Eläkemenot on YEL- tai MYEL-eläkelaitoksen maksamat eläkkeet sisältäen myös TEL-, LEL-, TaEL- ja MEL-eläkkeiden osia.
2) Teoreettinen hoitokulu.

5 TEL-, LEL- ja TaEL-vakuutusmaksuja maksaneet työnantajat vuonna 1997

	Työnantajien lukumäärä	Palkkasumma milj. mk/v	Vakuutusmaksu-prosentti 1)
TEL	105 523	142 475	20,0
LEL	55 125	8 451	22,2
TaEL	4 984	682	15,0
Kaikki	155 858	151 608	20,1

1) TEL, LEL- ja TaEL-maksuprosentit sisältävät korjauksia edelliseltä vuodelta.

6 TEL-vakuutusmaksuja maksaneet työnantajat yrityksen koon mukaan vuonna 1997

Yrityksen työntekijöiden lukumäärä	Työnantajien lukumäärä	Työntekijöitä yhteensä	Palkkasumma milj. mk/v	Vakuutusmaksu-prosentti
1 - 49	103 158	393 517	48 961	20,7
50 - 300	1 953	214 649	30 313	20,6
301 - 999	323	164 361	24 312	19,3
1 000 -	89	282 421	38 887	19,0
Kaikki	105 523	1 054 948	142 474	20,0

7 TEL-vakuutusmaksuja maksaneet työnantajat toimialoittain vuonna 1997

Toimiala	Työnantajien lukumäärä	Palkkasumma milj. mk/v	Vakuutusmaksu-%	Työntekijöitä yhteensä
A Maatalous, kala- ja riistatalous	1 557	970	20,4	8 172
B Kalatalous	213	60	20,7	588
C Mineraalien kaivu	200	650	21,3	4 366
D Teollisuus	13 464	56 551	19,6	367 334
E Sähkö-, kaasu- ja vesihuolto	408	2 094	20,3	12 075
F Rakentaminen	6 605	5 511	20,6	38 980
G Tukku- ja vähittäiskauppa	24 534	23 288	20,2	209 826
H Majointi- ja ravitsemistoiminta	6 498	3 838	20,2	41 213
I Kuljetus-, varastointi ja tietoliikenne	10 733	15 009	20,0	114 043
J Rahoitustoiminta	1 215	7 562	20,0	45 522
K Kiinteistö-, vuokraus- ja tutkimuspalvelut	22 462	16 223	20,1	122 133
L Julkinen hallinto ja maanpuolustus	214	516	20,7	3 633
M Koulutus	1 082	1 003	21,1	8 711
N Terveystieteiden ja sosiaalipalvelut	5 271	3 913	20,5	36 167
O Muut yhteiskunnall. ja henk.koht. palvelut	7 711	5 082	20,6	39 469
P Työnantajakotitaloudet	3 055	91	21,1	1 800
Q Kansainväliset järjestöt, ulkom. edustot	88	75	19,1	537
X Toimiala tuntematon	213	30	19,9	379
Kaikki	105 523	142 474	20,0	1 054 948

Taulukoiden 5-7 tiedot perustuvat eläkevakuutusyhtiöiltä, LEL-työeläkekassalta ja Esiintyvien taiteilijoiden eläkekassalta saatuihin vakuutuskohtaisiin tietoihin sekä eläkesäätiöiden ja -kassojen työnantajakohtaisiin tilinpäätös-, eläke- ja rahastotietoihin.

III TELAn jäsenlaitosten sijoitustoiminta

TELAN jäsenlaitosten sijoitustoiminta

TELA kerää jäsenlaitoksiltaan sosiaali- ja terveysministeriön ja Suomen Pankin kanssa yhteistyössä laaditun yksityistä sektoria koskevan sijoituskantatilaston ja laatii niistä yhteenvetotilastot. Tämän lisäksi yksityisellä sektorilla toimivat jäsenet (eläkevakuutusyhtiöt, LEL Työeläkekassa, Esiintyvien Taiteilijoiden Eläkekassa, Merimieseläkekassa, Maatalousyrittäjien eläkelaitos, eläkesäätiöt ja eläkekassat) toimittavat TELAan uusia sijoitus- ja vakuutusmaksulainoja koskevat tiedot. Julkisen sektorin jäseniä koskevat tiedot eivät sisälly tähän katsaukseen.

Sijoituskanta

Sijoituskanta käsittää ilmoitettuna ajankohtana markkinarahasijoitukset, joukkovelkakirjalainat, vaihtovelkakirjalainat ja osakkeet, kiinteistöt ja kiinteistöosakkeet sekä lainakan-

Sijoituslainat

Sijoituslainat ovat työeläkelaitoksista ilmoitettuna ajanjaksona nostettuja velkakirjalainoja. Sijoituslainat ovat pankkien myöntämien velkakirjalainojen kaltaisia, jolloin korko ja laina-aika vaihtelee käyttötarkoituksesta riippuen. Sijoituslainat on jaettu kahteen ryhmään; eläkelaitosten ulkopuolisille ja omille kiinteistöyhtiöille myönnettyihin lainoihin.

Vakuutusmaksulainat

Työnantajalla on oikeus lainata takaisin enintään 51 prosenttia TEL-vakuutusmaksusta velkakirjalla, mikäli sosiaali- ja terveysministeriön asettamat edellytykset täyttyvät. Eläkekassojen, ml. LEL Työeläkekassa, työnantaja-yrityksilleen myöntämät lainat luokitellaan näissä tilastoissa sijoituslainaukseksi.

Työeläkelaitosten sijoitustoiminta vuonna 1997

Työeläkelaitosten sijoituskannan suuruus vuonna 1997 oli 224,6 miljardia markkaa. Luku pitää sisällään yksityisen sektorin TEL-lakisääteisen eläketurvan rahastot, eläkesäätiöiden ja eläkekassojen osalta mukana ovat kollektiivisen lisäeläketurvan rahastot.

Sijoituskannan rakenne:

Lainakanta:

Lainakannan kokonaismäärä oli vuoden 1997 lopussa 55,3 miljardia markkaa. Vuoden 1992 lopussa lainakannan kokonaismäärä oli vielä runsaat 100 miljardia markkaa. Lainakannan osuus koko sijoituskannasta oli vuoden 1997 lopussa enää 24%, kun se vielä vuoden 1992 lopussa oli lähes 72% ja vuoden 1995 lopussakin vielä 41,4%.

Sijoituslaina-käsitettä on nyt julkaistavassa tilastossa täsmennetty siten, että eläkelaitosten omille kiinteistöyhtiöilleen myöntämät lainat on erotettu omaksi ryhmäkseen.

Kiinteistöt:

Työeläkelaitokset omistivat vuoden 1997 lopussa kiinteistöjä noin 19 miljardin markan arvosta, mikä on noin 8,5% sijoituskannan kokonaismäärästä. Kiinteistöjen osuus on pysynyt viime vuosina jokseenkin samana.

Osakesijoittaminen:

Osakkeisiin oli sijoitettuna vuoden 1997 lopussa noin 26,6 miljardia markkaa eli 12% koko sijoituskannasta. Vuoden 1997 aikana osakesijoittamisessa oli selvää elpymistä.

Joukkovelkakirjat:

Joukkovelkakirjojen osuus koko sijoituskannasta oli vuoden 1997 lopussa 43,5%. Osuuden kasvu vuoden aikana on ollut 3,8 %-yksikköä.

Markkinarahasisjoitukset:

Alle vuoden mittaisiin arvopapereihin oli vuoden 1997 lopussa sijoitettuna työeläkerahaa 26,1 miljardia markkaa. Osuus koko sijoituskannasta oli 11,6%.

Eläkekassojen ja säätiöiden sijoitustoiminta vuonna 1997

Eläkekassojen ja -säätiöiden sijoitusten yhteismäärä oli noin 52,2 miljardia markkaa, mikä on 23,2% koko yksityisen sektorin työeläkelaitosten sijoituskannasta.

Eläkesäätiöiden keskimääräinen sijoitusrakenne on varsin samanlainen kaikkien työeläkelaitosten keskimääräisen sijoitusrakenteen kanssa.

Eläkekassoilla on muihin eläkelaitoksiin verrattuna yli kaksinkertainen osuus kiinteistöissä. Markkinarahan osuus on noin 30% eläkekassojen sijoituskannasta, kun se keskimäärin kaikilla laitoksilla yhteensä on 12%:n luokkaa. Vastaavasti lainojen osuus eläkekassoilla on noin 11%, kun se kaikilla laitoksilla yhteensä on noin 25% sijoituskannasta.

Työeläkelaitosten uudet lainat vuonna 1997

Uusia lainoja nostettiin vuoden aikana 6,4 miljardin markan edestä, kun vielä vuonna 1992 uusia lainoja nostettiin lähes 18,5 miljardin markan edestä. Uusista lainoista vuonna 1997 yli puolet kohdistui toimialalle "kiinteistö- ja liike-elämän palvelukset".

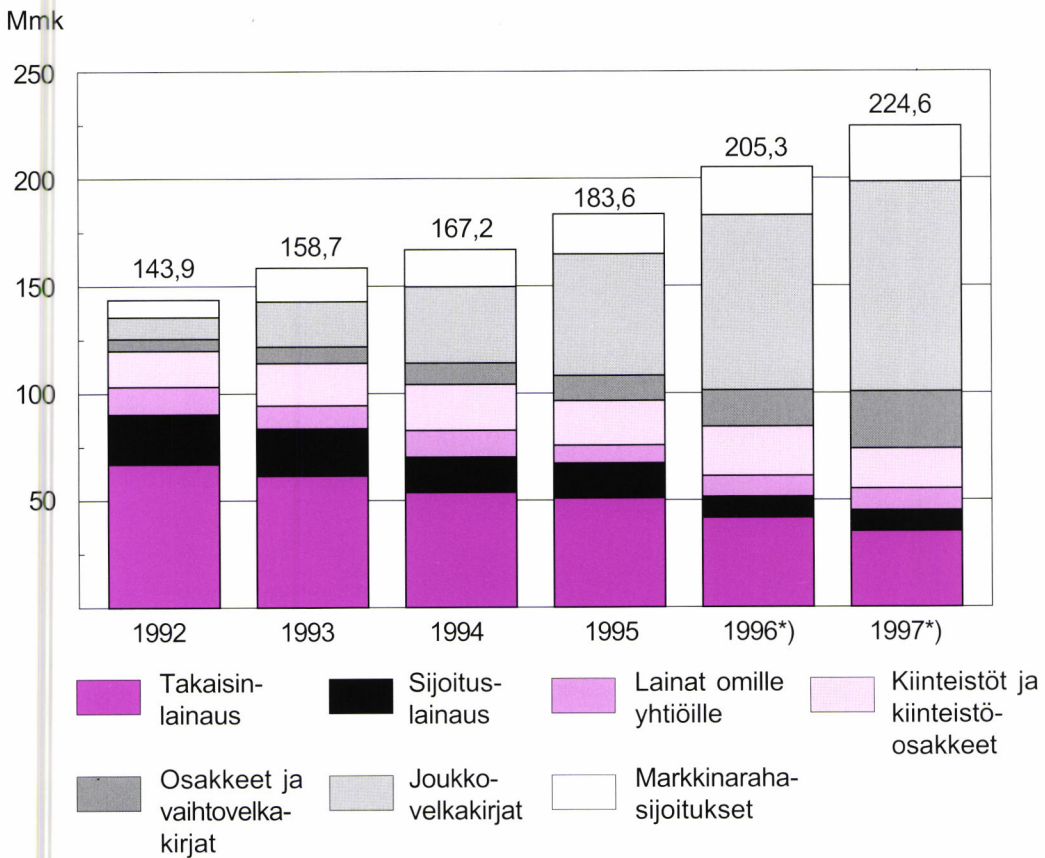
Uusien lainojen korot vuonna 1997

TEL-viitekorot otettiin käyttöön takaisinlainauksessa vuonna 1997. Vakuutusmaksulainan viitekorke määräytyy laina-ajan pituuden mukaan. Mikäli lainan vakuudet eivät ole riittäviä ja varmoja lisätään viitekorkoon eläkelaitoskohtainen riskipreemio.

Kuvioluettelo

1	Työeläkelaitosten sijoituskanta 1992 - 1997	71
2	Eläkekassojen sijoituskanta vuosina 1994 - 1997	72
3	Eläkesäätiöiden sijoituskanta vuosina 1994 - 1997	72
4	Työeläkelaitosten lainakannan vakuusjakauma 1996 - 1997	73
5	Työeläkelaitosten uudet sijoitus- ja vakuutusmaksulainat 1992 - 1997	73
6	Uusien lainojen korot vuosina 1991 - 1997 (kotimaiset)	74
7	Uusien lainojen korot vuosina 1991 - 1997 (lyhytaikaiset)	74

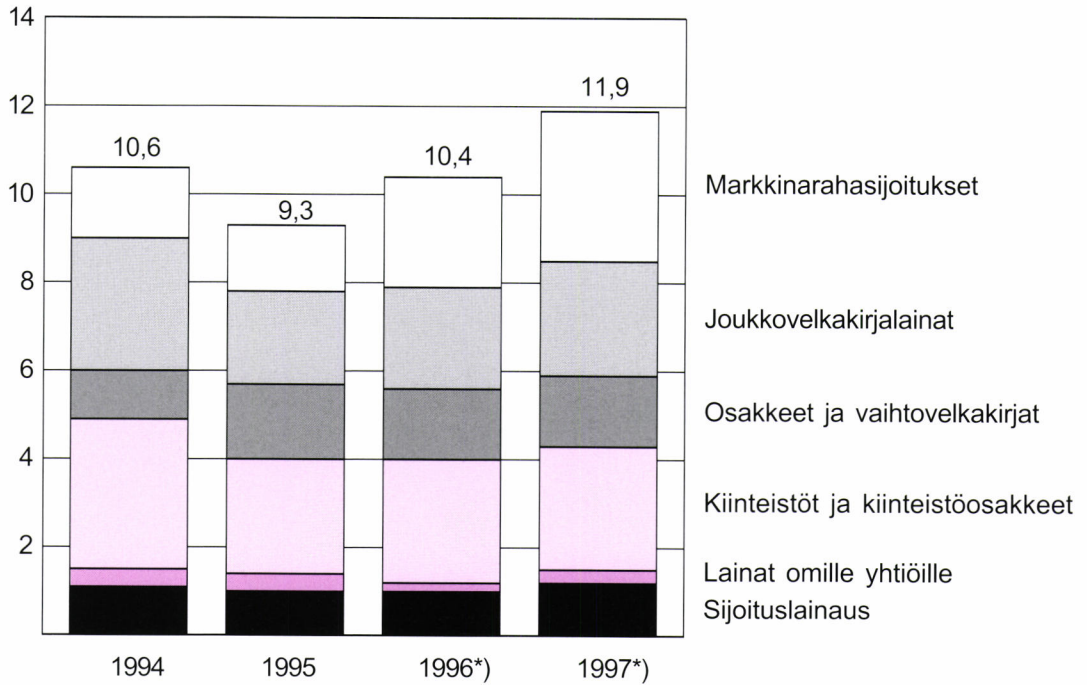
Kuvio 1 Työeläkelaitosten sijoituskanta 1992 - 1997
(yksityinen sektori / kaikki jäsenlaitokset)



*) Sisältää valuuttamääräisiä sijoituksia

Kuvio 2 Eläkekassojen sijoituskanta vuosina 1994 - 1997

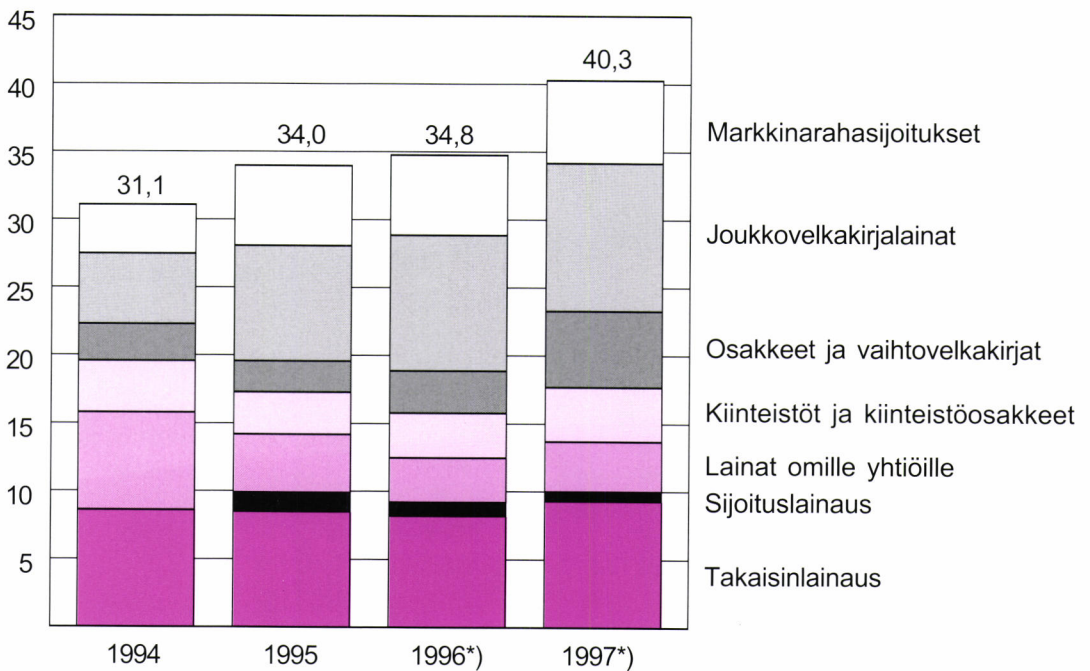
Mrd. mk



*) Sisältää valuuttamääräisiä sijoituksia

Kuvio 3 Eläkesäätiöiden sijoituskanta vuosina 1994 - 1997

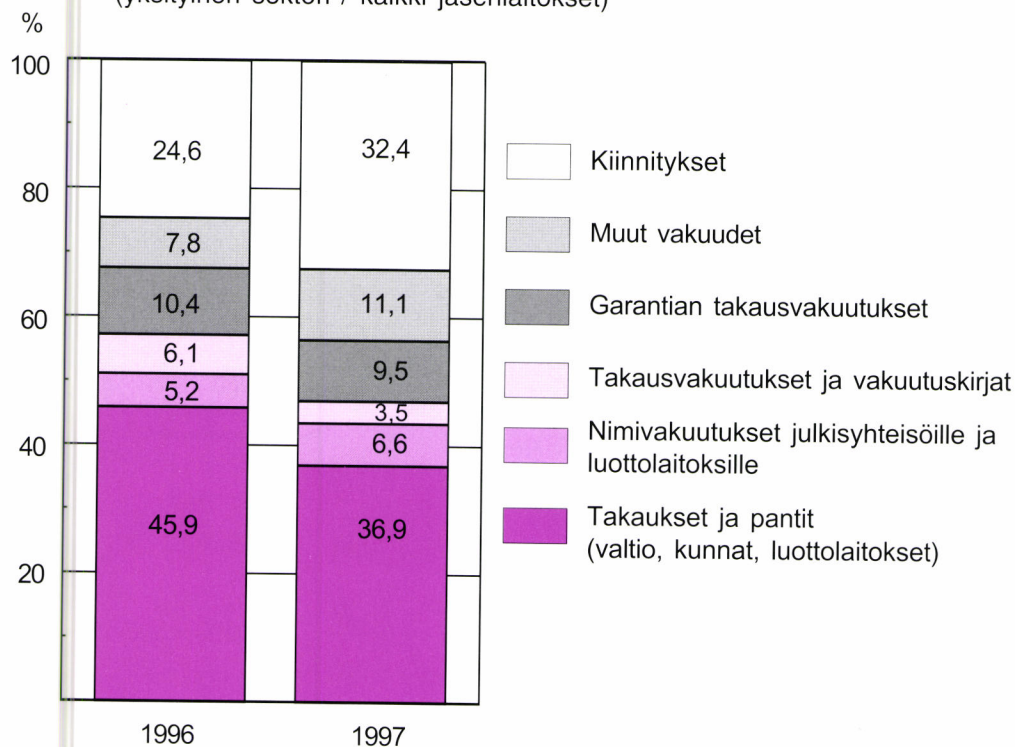
Mrd. mk



*) Sisältää valuuttamääräisiä sijoituksia

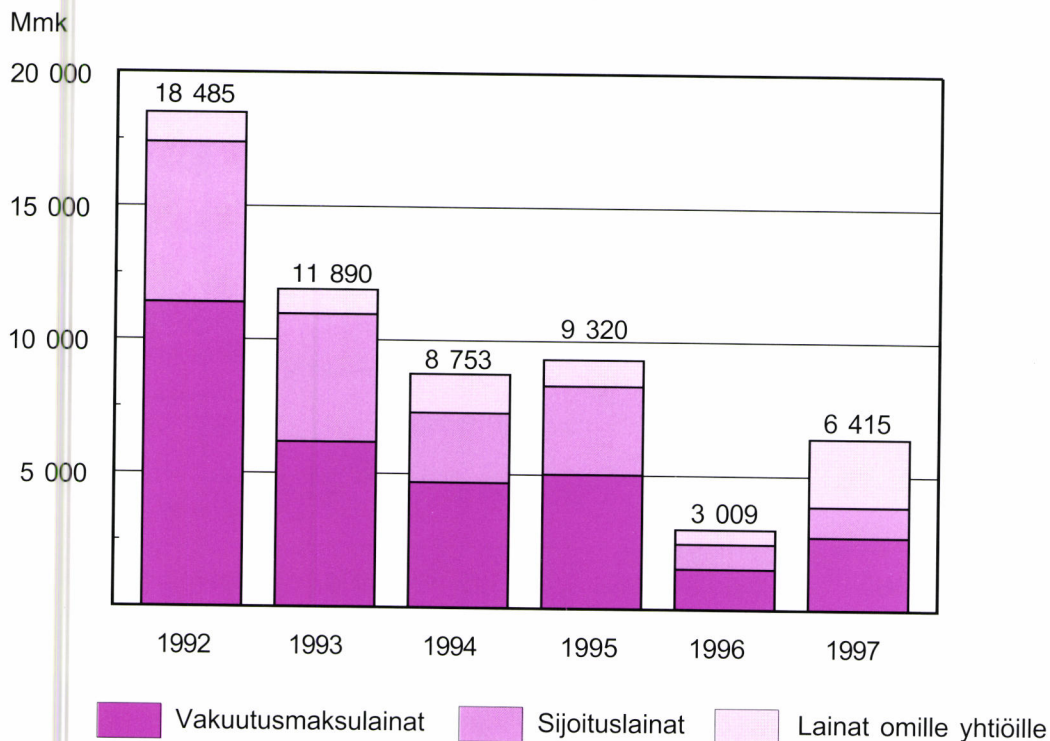
Kuvio 4 Työeläkelaitosten lainakannan vakuusjakauma 1996 - 1997

(yksityinen sektori / kaikki jäsenlaitokset)

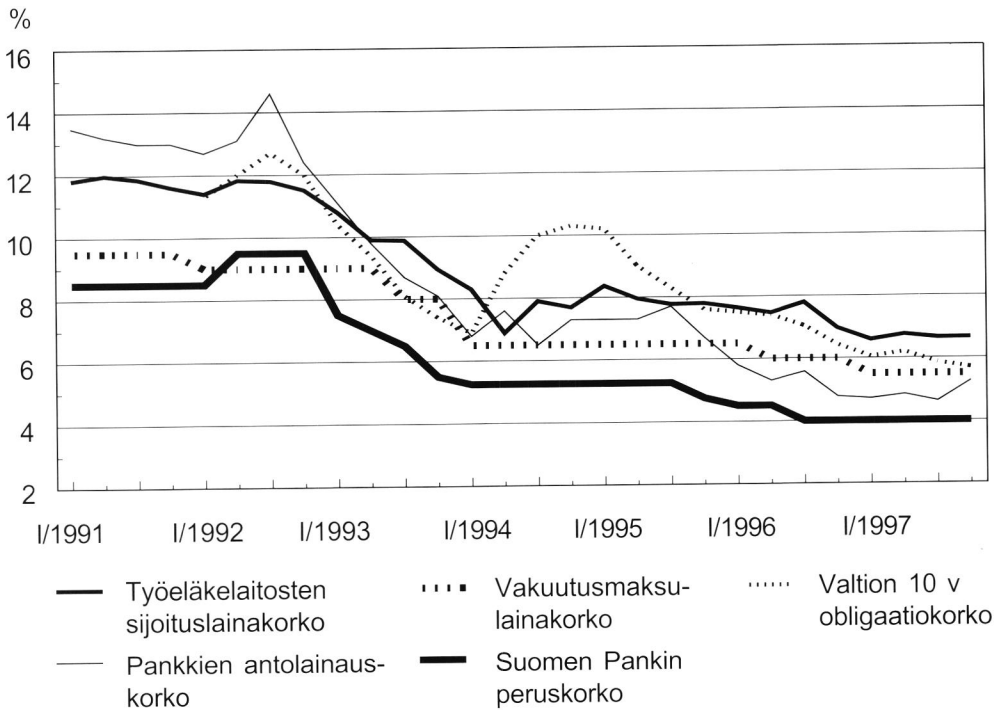


Kuvio 5 Työeläkelaitosten uudet sijoitus- ja vakuutusmaksulainat 1992 - 1997

(yksityinen sektori / kaikki jäsenlaitokset)



Kuvio 6 Uusien lainojen korot 1991 - 1997 (kotimaiset)



Kuvio 7 Uusien lainojen korot 1991 - 1997 (lyhytaikaiset)

