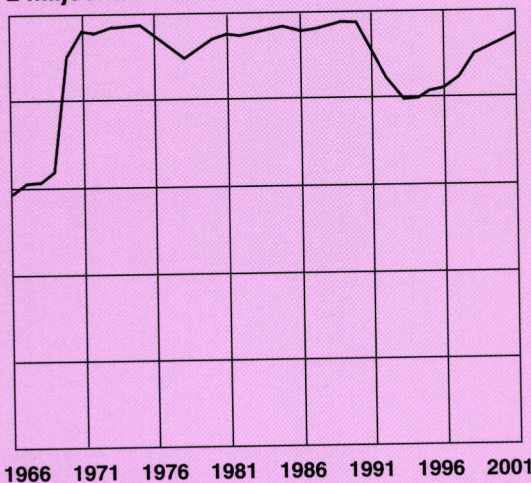


2001

Työeläke- järjestelmän tilastollinen vuosikirja Osa II

Yksityisen sektorin
työsuhteet

2 miljoonaa henkilöä



ELÄKETURVAKESKUS
PENSIONSSKYDDSCENTRALEN

2001

**Työeläkejärjestelmän
tilastollinen
vuosikirja**

Osa II

Yksityisen sektorin työsuhteet

**ELÄKETURVAKESKUS
Helsinki 2002**

ISSN 0780-8593
Hakapaino Oy 2002

ALKUSANAT

Työeläkejärjestelmän tilastollisen vuosikirjan toinen osa sisältää tietoja yksityisen sektorin työeläkelakien piiriin kuuluvista ja työsuhteessa olleista henkilöistä sekä näiden lakien mukaisen toiminnan rahoituksesta. Kirjassa on myös tietoa Työeläkelaitosten liiton (TELAn) jäsenlaitosten sijoitustoiminnasta.

Vuodesta 1996 lähtien julkaisun työsuhdeosa on jaettu käsitteellisesti kahteen osaan. **Taulukot 1 - 3 ja 9 - 12** perustuvat **eläkeoikeuden piiriin** kuulumiseen kuten aiemminkin. Sen sijaan **taulukoissa 4 - 8**, jotka sisältävät pääosin lakikoh-taisia tietoja, henkilöpiiriin kuuluvat myös ne, joilla **ei ole eläkeoikeutta**, mutta joiden työsuhde tai yrittäjätoiminta täyttää tietyt vähimmäiskriteerit. Pääosin henki-löpiirit eroavat alle 23-vuotiaiden osalta (katso tarkemmin sivut 9 ja 12).

Julkaisussa aikaisemmin markkoina ilmoitetut luvut on muunnettu euroiksi muunto-kurssin mukaisesti (euro on 5,94573 markkaa).


Työeläkejärjestelmän tilastollista vuosikirjaa osa I ei enää julkaista kirjan muodos-sa. Pyynnöstä voidaan kuitenkin toimittaa julkaisun keskeisimpiä taulukoita. Viimei-sin julkaisu on vuodelta 1997.

Tämän julkaisun toimitustyöstä on vastannut Leena Saarnio. Julkaisua koskevat kyselyt ja ehdotukset pyydetään osoittamaan työsuhdetietojen osalta Jari Kannis-tolle. Rahoitustiedoista vastaa Marja Kiviniemi ja TELAn tiedoista voi kyselyt osoittaa Terttu Ojalalle Työeläkevakuuttajat TELAan, puhelin 09 - 6955 6108.

Helsingissä 15.12.2002

Eläketurvakeskus
Tilasto-osasto
00065 Eläketurvakeskus

Puhelin: 09 - 0107511




Sisällysluettelo


I	Yksityisen sektorin työsuhteet ja yrittäjätoiminta.....	7
II	Yksityisen sektorin työeläkkeiden rahoitus.....	55
III	TELAn jäsenlaitosten sijoitustoiminta.....	69

Taulukoissa käytetyt symbolit:

- ei ilmoitettavaa
- .. tietoa ei julkaista tapausten vähäisyyden takia
- . tapausten esiintyminen loogisesti mahdotonta



I Yksityisen sektorin työsuhteet ja yrittäjätoiminta



Yksityisen sektorin työsuhteet ja yrittäjätoiminta

Tämä tilasto sisältää tietoja yksityisen sektorin työeläkelakien **TEL, MEL, LEL, TaEL, YEL** ja **MYEL** mukaisissa työsuhteissa työskennelleistä ja yrittäjätoimintaa harjoittaneista. Tilastossa ovat mukana tarkasteluvuonna näiden lakien piirissä työskennelleiden lisäksi myös henkilöt, jotka ovat kartuttaneet eläketurvaansa ennen tilastointivuotta. Pelkästään julkisella sektorilla eläketurvaansa kartuttaneet eivät kuulu tämän tilaston piiriin.

Työntekijäin eläkelaki (TEL) ja lyhytaikaisissa työsuhteissa olevien eläkelaki (LEL) tulivat voimaan 1.7.1962, yrittäjien eläkelaki (YEL) ja maatalousyrittäjien eläkelaki (MYEL) 1.1.1970, taiteilijoiden ja eräiden erityisryhmään kuuluvien työntekijäin eläkelaki (TaEL) 1.1.1986 ja merimieseläkelaki (MEL) 1.6.1956. Merimieseläkejärjestelmä liitettiin vuoden 1991 alusta yksityisen sektorin työeläkkeiden vastuunjakojärjestelmään. Tämän tilaston luvuissa merimieseläkelain piirissä työskennelleet ovat mukana vuodesta 1992 lähtien.

Vanhin mukana oleva ikäryhmä on tilastointivuonna 65 vuotta täyttäneet. Tämä on yleinen eläkeikä työeläkejärjestelmän yksityisellä puolella. Ikä on tilastointivuosi miinus syntymävuosi.

Tilasto perustuu Eläketurvakeskuksen työsuhde- ja eläketapahtumarekistereihin ja se ajetaan tilastovuotta seuraavan vuoden lokakuun rekisteritilanteesta.

I Taulukot 1 - 3 ja 9 - 12

Näissä taulukoissa yksityisen sektorin piiriin kuuluviksi katsotaan ne henkilöt, joilla eläketapahtuman sattuessa olisi **oikeus eläkkeeseen** tai ovat eläkkeellä 31.12. yksityisellä sektorilla.

Eläkeoikeuden edellytykset ovat muuttuneet 1.1.1996 lähtien. Tulevan ajan säädöksiin lisättiin ns. 12/10-sääntö. Sen perusteella tulevan ajan oikeus edellyttää peruseläkkeeseen oikeuttavaa työsuhdeaikaa vähintään 12 kuukautta viimeisen 10 vuoden aikana. Tähän työsuhdeaikaan lasketaan mukaan sekä yksityisen että julkisen puolen työskentely. Alle 23-vuotiaalla työeläkelakien eläkeoikeuden piiriin kuuluminen edellyttää aina tulevan ajan oikeutta.

Henkilöpiiri käsittää ne alle 66-vuotiaat, jotka

- ovat olleet tilastointivuonna TEL:n, MEL:n, LEL:n tai TaEL:n mukaisessa työsuhteessa tai harjoittaneet YEL:n tai MYEL:n mukaista yrittäjätoimintaa tai
- ovat näiden lakien mukaisella eläkkeellä tai
- ovat eläketapahtuman sattuessa oikeutettuja näiden lakien mukaiseen eläkkeeseen.

Henkilö luokitellaan **työsuhteessa olevaksi**, mikäli hänellä on TEL:n, MEL:n, LEL:n tai TaEL:n mukainen työsuhde tai hän harjoittaa YEL:n tai MYEL:n mukaista yrittäjätoimintaa. Työsuhteiseksi luokitellaan myös henkilöt, jotka työsuhteessa ollessaan samanaikaisesti saavat vanhuuseläkettä alennetun eläkeiän perusteella, osa-aikaeläkettä tai luopumiseläkettä. Myös sukupolvenvaihdoseläkkeen, luopumiskorvauksen tai luopumistuen saaja luokitellaan työsuhteiseksi muun kuin

MYEL-suhteen perusteella. Laki määräytyy aina työsuhteen mukaan riippumatta eläkkeen laista.

Työsuhteessa olevista eläkkeensaajista eläkettä täysitehoisena saavaa henkilöä ei tilastoida työsuhteessa olevaksi. Vapaakirjaeläkkeen saaja sitä vastoin katsotaan työsuhteessa olevaksi.

Taulukko 1 Työeläkelakien piiriin kuuluvat henkilöt

Taulukoissa henkilöt on jaettu toisensa poissulkeviin joukkoihin työsuhte- ja eläketilanteen mukaan. Taulukot 1.4. a - f sisältävät TEL:n, MEL:n, LEL:n, TaEL:n, YEL:n ja MYEL:n vastaavat henkilöpiirit jaoteltuna viimeisen eläkelain mukaan toisensa poissulkeviksi joukoiksi. Jos henkilö on samanaikaisesti vakuutettu useamman työeläkelain mukaan, kirjataan hänet vain yhden lain piiriin. Lakien kirjaamisprioriteetti on TEL, MEL, YEL, MYEL, LEL, TaEL.

Henkilön katsotaan olleen TEL-, MEL-, YEL- tai MYEL-suhteessa tilastointivuoden lopussa, jos hänellä tuolloin oli työsuhte, joka täytti kyseisessä laissa määrätty vähimmäisansio- ja odotusaikaehdot sekä eläkeoikeuden vaatimukset. TEL:ssä säädetty odotusaika on yksi kuukausi, YEL:ssä ja MYEL:ssä neljä kuukautta. YEL:n ja MYEL:n piiriin kuulumisen ehtona on lisäksi 18 vuoden iän täyttäminen. MEL:ssä ei ole rajoitusta työsuhteen keston tai vähimmäismäärän suhteen.

Henkilön katsotaan olleen LEL- tai TaEL-työsuhteessa tilastointivuoden lopussa, jos hänen vuoden aikana LEL:n tai TaEL:n piirissä ansaitsemiensa palkkojen summa ylittää ko. laeissa säädetty vähimmäismäärät ja hänellä oli LEL- tai TaEL-ansioita tilastointivuoden joulukuussa. Lisäksi edellytetään, että eläkeoikeuden vaatimukset täyttyvät.

LEL:n piiriin kuulumisen ehtona on, että vuosiansiot ylittävät ns. alemman rajatulon (666 euroa vuonna 2001). Tulevan ajan huomioon ottamiseksi ansioiden on ylitettävä myös ns. ylempi rajatulo puolentoista vuoden aikana (2 665 euroa vuonna 2001). Tämän seurauksena LEL:n piiriin tulee vuosittain huomattava määrä nuoria, joilla ei enää vuoden vaihteessa ole työeläkeoikeutta.

TaEL:n piiriin kuulumisen ehtona on, että TaEL-vuosiansiot ylittävät eläkkeen karttumisen ehtona olevan rajatulon. Rajatulo on sidottu TEL-indeksiin ja sen suuruus oli 666 euroa vuonna 2001. Tulevan ajan huomioonottamiseksi edellytetään kuten LEL:ssä, että ansioiden on ylitettävä ns. ylempi rajatulo puolentoista vuoden aikana (2 665 euroa vuonna 2001). Lisäksi TaEL:n piiriin tulevalta työsuhteelta edellytetään, että sen oletetaan jatkuvan korkeintaan vuoden.

Eläkkeellä olevaksi henkilö luokitellaan omaan työuraan perustuvan TEL:n, MEL:n, LEL:n, TaEL:n, YEL:n tai MYEL:n mukaisen eläkkeen perusteella. Sukupolvenvaihdoseläke, luopumiseläke, luopumiskorvaus ja luopumistuki on yhdistetty MYEL:iin. Henkilöä, jolle eläke on maksettu kertasuorituksena, ei luokitella eläkkeellä olevaksi.

Taulukot 2 ja 3 Työ- ja yrittäjäsuhteessa olleet henkilöt

Lakiluokitus on työsuhteen lain mukainen. Sama henkilö voi kertaalleen esiintyä useammankin lain piirissä, jos hänellä on tilastointivuonna ollut useamman työeläkelain mukaisia työsuhteita.

Taulukot 9 ja 10 Ansioon suhteutettua päivärahaa saaneet

Ansioon suhteutetulla päivärahalla tarkoitetaan valtakunnallista työttömyyskassoista annetun lain mukaista päiväavustusta, jota maksetaan myös osapäivätyössä olevalle henkilölle.

Taulukko 11 Työeläkelisiä

TEL-, LEL- ja TaEL-eläkkeitä voidaan korottaa työeläkelisillä. Työeläkelisiin oikeuttavat mm. ansioon suhteutetut päivärahat, kuntoutusrahat sekä erilaiset koulutuset. Yrittäjien eläkkeissä työeläkelisiin oikeuttavat ainoastaan kuntoutusetuudet.

Taulukossa on tilastoitu **eläkeoikeuden** piiriin kuuluvien henkilöiden työeläkelisiin oikeuttavaa kuntoutusta tai koulutusta saaneet sekä keskimääräiset kuntoutus- ja koulutuspäivät.

Taulukko 12 Kuolleisuusluvut

Kuolleisuusluvut on laskettu kaikista yksityisellä sektorilla työeläketurvaa kartuttaneista henkilöistä riippumatta työsuhte- tai eläketilanteesta. Väestöpohjana on taulukon 1.4 määrittelemä joukko.

Kuolleisuusluvut on laskettu tilastointivuoden keskiväkilukuun suhteutettuna. Kuolleisuus on ilmoitettu kuolleiden määrä tuhatta henkeä kohti. Laki on viimeisen työeläkelain mukainen.

Kuolleisuusluvut on laskettu seuraavien kaavojen mukaan:

$$m_x^v = \frac{d_x^v}{p_x^v}$$

missä m_x^v = kuolleisuus 5-vuotisikäryhmässä x vuonna v

d_x^v = vuonna v kuolleiden henkilöiden lukumäärä 5-vuotisikäryhmässä x. Ikä on tilastovuoden ja syntymävuoden erotus.

p_x^v = yksityisellä sektorilla työeläketurvaa kartuttaneiden henkilöiden keskiväkiluku 5-vuotisikäryhmässä x vuonna v. Keskiväkiluku on laskettu vuoden v lopun ja edellisen vuoden lopun henkilöiden määrien aritmeettisena keskiarvona.

Vakiointi

Koska eri työeläkelakien piiriin kuuluvien väestöryhmien ikärakenteet ovat hyvin erilaiset, on kuolleisuuksia kuvaavissa tilastoissa esitetty myös ilmiöitä kuvaavat ikävakioidut tunnusluvut. Vakiointimenettelynä on käytetty suoraa ikävakiointia ja standardiväestönä on käytetty vuoden 1978 koko väestöä.

Ikävakioitu kuolleisuusluku on laskettu seuraavan kaavan mukaan:

$$\frac{\sum p_x^s m_x}{\sum p_x^s}$$

missä p_x^s = ikäryhmän x suuruus standardiväestössä ja

$$m_x = \frac{d_x}{p_x}$$

missä d_x = kuolleiden määrä vertailtavan väestön ikäryhmässä x

p_x = ikäryhmän x suuruus vertailtavassa väestössä

II Taulukot 4 - 8

Nämä taulukot sisältävät pääosin lakikohtaisia tilastoja. TEL:n, MEL:n, YEL:n ja MYEL:n taulukoissa ovat mukana kaikki vakuutetut. LEL:n taulukoissa on tilastoitu rajatuloehdot täyttäneet ja TaEL:n taulukoissa kaikki TaEL-ansioita saaneet. Näissä taulukoissa edellytetään siis vain eläkelain kriteerien täyttymistä, ei eläkeoikeuden kriteeriä eli ns. 12/10-säännön täyttymistä.

Taulukot 4 ja 5 Työeläkejärjestelmän piiriin tulleet henkilöt ja alkaneet työsuhteet

Taulukoihin 4.1 ja 4.2 henkilö tilastoidaan, kun tilastointivuosi on ensimmäinen vuosi, jolloin hänelle on kirjattu yksityisen sektorin mukainen työsuhde. Taulukoihin 4.3 ja 4.4 henkilö tilastoidaan, kun tilastointivuosi on ensimmäinen vuosi, jolloin hänelle on kirjattu tietyn lain mukainen työsuhde.

Mikäli henkilöllä alkaa työsuhteita samanaikaisesti useamman lain piirissä, hänet luokitellaan vain yhden lain mukaan. Lakien kirjaamisprioriteetti on TEL, MEL, YEL, MYEL, LEL, TaEL.

Taulukoihin 5 on tilastoitu alkaneet työ- ja yrittäjäsuhteet sekä henkilöt, joilla alkoi TEL-tösuhde. Samalla henkilöllä voi vuoden aikana olla useita peräkkäisiä tai samanaikaisia työsuhteita, mistä johtuen työsuhteiden lukumäärä on henkilöiden lukumäärää suurempi.

Taulukot 6 ja 7 Työ- ja yrittäjäsuhteiden kesto

Työsuhteen **kesto** on sen alkamis- ja päättymispäivän tai tilastovuoden lopun välinen aika katkaistuna täysiin kuukausiin.

Jos henkilön säännöllisenä pidettävä työaika sekä ansiot muuttuvat oleellisesti, esim. henkilön siirtyessä täysiaikaisesta työstä osa-aikaiseen tai päinvastoin, jae-taan työsuhde erillisiksi jaksoiksi eli tehdään ns. tekninen katkaisu. Tällöin eläke lasketaan erikseen täysiaikaisen ja osa-aikaisen jakson osalta. Eläke vastaa näin paremmin ansiotasoa. Mikäli työsuhteeseen on tehty em. tekninen katkaisu, tulki-taan työsuhteet kahdeksi erilliseksi työsuhteeksi. TEL:n piirissä tällainen tekninen katkaisu on voitu tehdä 1.1.1985 lähtien ja YEL:n piiriin kuuluvissa yrittäjäsuhteissa 1.1.1989 alkaen.

Taulukot 8 LEL- ja TaEL-työsuhteet

Taulukoissa 8.1 ja 8.3 on tilastoitu henkilöt, jotka olivat tilastointivuonna LEL-työsuhteessa ja joilla oli ko. vuoden lopussa LEL:n mukainen eläkeoikeus huomioi-matta ns. 12/10-sääntöä. Taulukoissa 8.2 ja 8.4 on esitetty näiden henkilöiden keskimääräiset LEL-palkat.

Taulukoissa 8.5 on tilastoitu tilastointivuonna TaEL-työsuhteessa olleita henkilöitä ja heidän keskipalkkojaan. Taulukoissa on tilastoitu erikseen henkilöt, joiden työsuhde on kartuttanut eläketurvaa eli TaEL-ansioita oli yli rajatulon (taulukot a) ja erikseen hen-kilöt, joiden TaEL-ansiot ovat jääneet alle rajatulon (taulukot b). Katso TaEL-rajatulo si-vulta 10.

Vaikka henkilö olisi yhden kalenterikuukauden aikana useassa LEL- tai TaEL-työ-suhteessa, hänelle kirjataan siitä vain yksi LEL-tai TaEL-kuukausi. Vastaavasti LEL- tai TaEL-palkalla tarkoitetaan kalenterikuukauden aikana tehdystä työstä mak-settujen palkkojen summaa.

TaEL:n piiriin kuuluvat seuraavat ammattiryhmät:

- muusikot
- näyttelijät, tanssijat, ohjaajat, dramaturgit, koreografit, pukusuunnittelijat, lavas-taja ja muut esiintyvät taiteilijat
- sanoma- ja aikakauslehden toimittajat, toimitukselliset avustajat ja muun paino-menetelmällä aikaansaadun teoksen valmistajat
- radio- ja televisio-ohjelmien toimittajat, kuuluttajat ja taiteelliset avustajat
- kielenkääntäjät, tulkit ja oppaat
- valokuvan ja elokuvan valmistukseen osallistuvat kuvaajat, leikkaajat ja taiteelli-set avustajat

Vuoden 1998 alusta lähtien TaEL:n piiriin kuuluvat myös kaikki kotitalouksien teettämät työt, alle kuukauden pituiset TEL-alan työsuhteet ja yli kuukauden jatkuvat, mutta alle TEL-palkkarajan (211,17 euroa/kk vuonna 2001) jäävät työsuhteet.

Kuvioluettelo

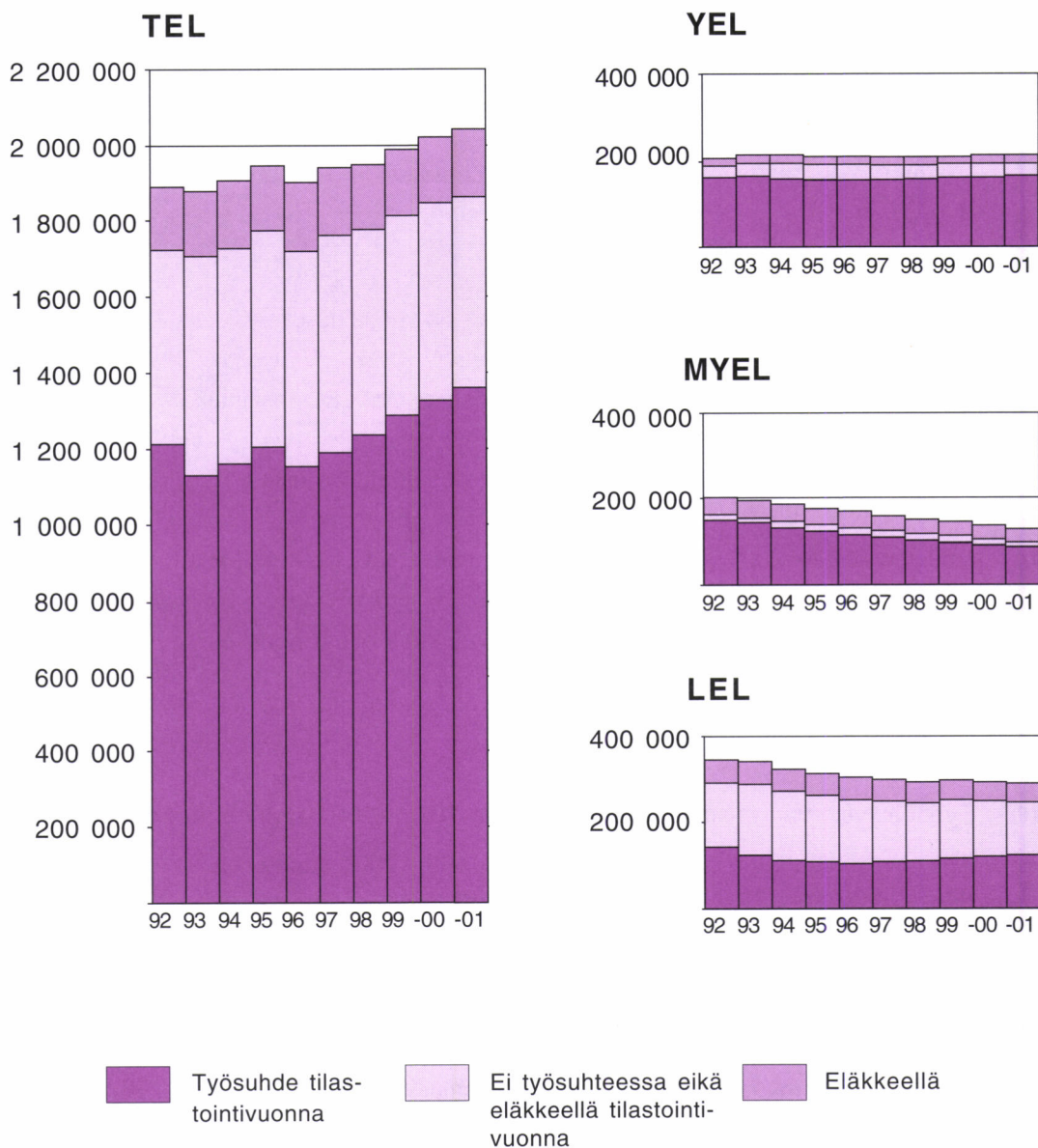
1	Työeläkelakien TEL, LEL, YEL ja MYEL piiriin vuosina 1992 - 2001 kuuluneet alle 65-vuotiaat henkilöt	16
2	Yksityisen sektorin piiriin kuuluneet 15 - 64 -vuotiaat sekä vastaava sosiaalivakuutettu väestö ikävuosittain vuoden 2001 lopussa	17
3	Yksityisen sektorin piiriin kuuluneiden 15 - 64 -vuotiaiden osuus vastaavasta sosiaalivakuutetusta väestöstä vuoden 2001 lopussa	18

Taulukkuuettelo

1.1	Työeläkelakien TEL, MEL, LEL, TaEL, YEL tai MYEL piiriin 31.12. kuuluneet henkilöt vuosina 1992 - 2001	19
1.2	Työeläkelakien TEL, MEL, LEL, TaEL, YEL tai MYEL piiriin 31.12.2001 kuuluneet henkilöt	20
1.3	Työeläkelakien piiriin vuosina 1992 - 2001 kuuluneet henkilöt työeläkelain mukaan	21
1.4	Työeläkelakien TEL, MEL, LEL, TaEL, YEL tai MYEL piiriin vuonna 2001 kuuluneet henkilöt	22
a	Työntekijäin eläkelaki TEL	23
b	Merimieseläkelaki MEL	24
c	Yrittäjien eläkelaki YEL	25
d	Maatalousyrittäjien eläkelaki MYEL	26
e	Lyhytaikaisissa työsuhteissa olevien työntekijäin eläkelaki LEL	27
f	Taiteilijoiden ja eräiden erityisryhmiin kuuluvien työntekijäin eläkelaki TaEL	28
2	Vuosina 1992 - 2001 työeläkelakien mukaisessa työ- tai yrittäjäsuhteessa olleet henkilöt työeläkelain mukaan	29
3	Vuosien 1992 - 2001 lopussa työeläkelakien mukaisessa työ- tai yrittäjäsuhteessa olleet henkilöt työeläkelain mukaan	29
4.1	Vuosina 1992 - 2001 ensimmäisen kerran yksityisen sektorin työeläkelakien mukaiseen työ- tai yrittäjäsuhteeseen tulleet henkilöt	29
4.2	Vuonna 2001 ensimmäisen kerran yksityisen sektorin työeläkelakien mukaiseen työ- tai yrittäjäsuhteeseen tulleet henkilöt	30
4.3	Vuosina 1992 - 2001 ensimmäisen kerran tietyn lain mukaiseen työ- tai yrittäjäsuhteeseen tulleet henkilöt	31
4.4	Vuonna 2001 ensimmäisen kerran tietyn lain mukaiseen työ- tai yrittäjäsuhteeseen tulleet henkilöt	31
5.1	Vuosina 1992 - 2001 alkaneet työ- ja yrittäjäsuhteet sekä henkilöt, joilla alkoi TEL-työsuhde	32
5.2	Vuonna 2001 alkaneet työ- ja yrittäjäsuhteet sekä henkilöt, joilla alkoi TEL-työsuhde	33


6	Vuoden 2001 lopussa voimassa olleet työ- ja yrittäjäsuhteet keston mukaan	
a	TEL	34
b	YEL	35
c	MYEL	36
7.1	Vuosina 1992 - 2001 päättyneet TEL-työsuhteet keston mukaan	37
7.2	Vuosina 1992 - 2001 päättyneet yrittäjäsuhteet	37
7.3	Vuonna 2001 päättyneiden TEL-työsuhteiden eläkepalkat työsuhteen keston mukaan	38
7.4	Vuonna 2001 päättyneet työ- ja yrittäjäsuhteet keston mukaan	
a	TEL	39
b	YEL	40
c	MYEL	41
8.1	Vuosina 1993 - 2001 LEL-työsuhteessa alle 65-vuotiaina olleet henkilöt kuukausittain	42
8.2	Vuosina 1993 - 2001 alle 65-vuotiaiden ansaitsemat LEL-keskipalkat kuukausittain	43
8.3	Vuosina 1993 - 2001 LEL-työsuhteessa alle 65-vuotiaina olleet henkilöt ikäryhmittäin	44
8.4	Vuosina 1993 - 2001 alle 65-vuotiaiden ansaitsemat LEL-keskipalkat ikäryhmittäin	45
8.5	Vuonna 2001 TaEL-työsuhteessa alle 65-vuotiaina olleet henkilöt sekä näiden keskipalkat kuukausittain	
a	Ansiorajan ylittäneet henkilöt	46
b	Ansiorajan alittaneet henkilöt	46
9.1	Työttömyysturvan ansiopäivärahaa vuosina 1993 - 2001 saaneet henkilöt ..	47
9.2	Ansioon suhteutettua päivärahaa vuosina 1993 - 2001 saaneiden henkilöiden keskimääräiset päivärahopäivät	48
10.1	Ansioon suhteutettua päivärahaa vuosina 1993 - 2001 saaneet henkilöt Tilastovuonna myös työsuhteessa olleet henkilöt	49
10.2	Ansioon suhteutettua päivärahaa saaneiden henkilöiden osuudet tilastovuonna työsuhteessa olleista vuosina 1993 - 2001, prosentteina Tilastovuonna myös työsuhteessa olleet henkilöt	50
11	Työeläkiselisään oikeuttavat keskimääräiset kuntoutus- ja koulutuspäivät vuonna 2001	51
12.1	Kuolleet tuhatta henkeä kohti työeläkejärjestelmän yksityisellä sektorilla iän ja sukupuolen mukaan vuosina 1993 - 2001	52
12.2	Kuolleet tuhatta henkeä kohti työeläkejärjestelmän yksityisellä sektorilla työeläkelain ja sukupuolen mukaan vuosina 1993 - 2001	53

Kuvio 1 Työeläkelakien TEL, LEL, YEL ja MYEL piiriin vuosina 1992 - 2001 kuuluneet alle 65-vuotiaat henkilöt







Kuvio sisältää vain **eläkeoikeuden** piiriin kuuluvat henkilöt.

Kuvio 2 Yksityisen sektorin piiriin kuuluneet 15 - 64 -vuotiaat sekä vastaava sosiaalivakuutettu väestö ikävuosittain vuoden 2001 lopussa



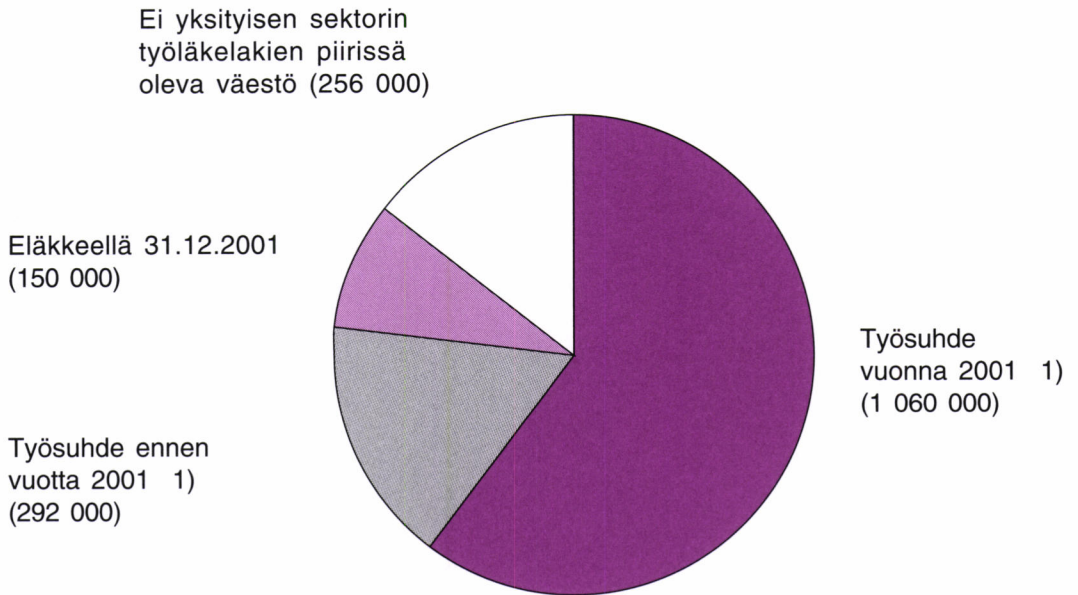
1 000 henkilöä

	Koko sosiaalivakuutettu 15 - 64 -vuotias väestö	3 479 000
	Työsuhde vuonna 2001 1)	1 787 000
	Työsuhde ennen vuotta 2001 1)	713 000
	Eläkkeellä 31.12.2001	280 000
	Ei yksityisen sektorin piirissä oleva väestö	698 000

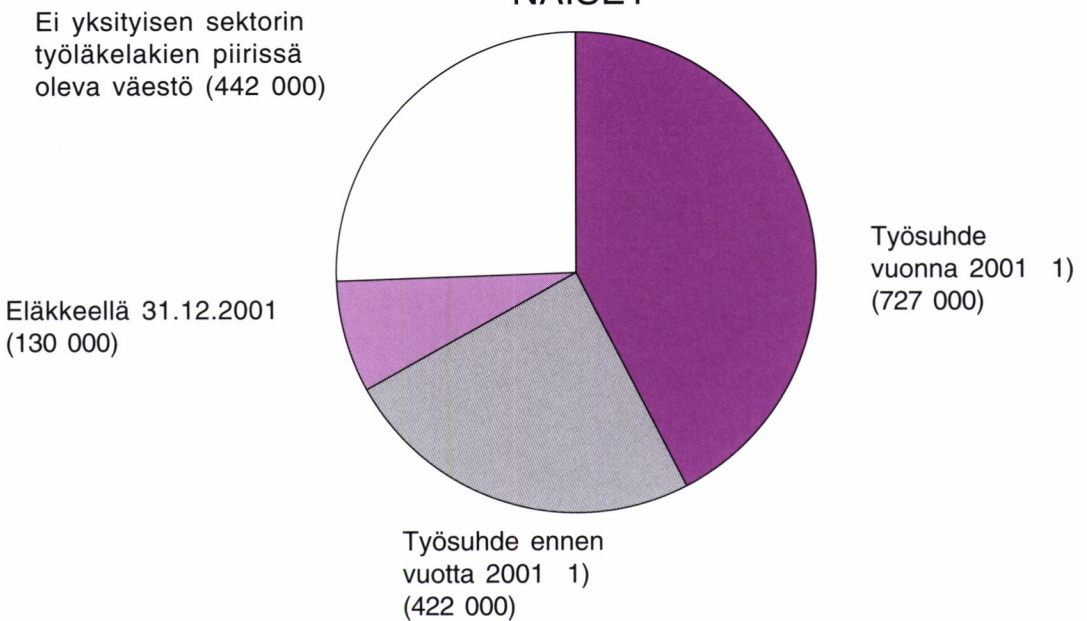
1) Vain **eläkeoikeuden** piiriin kuuluvat henkilöt.

Kuvio 3 Yksityisen sektorin piiriin kuuluneiden 15 - 64 -vuotiaiden osuus vastaavasta sosiaalivakuutetusta väestöstä vuoden 2001 lopussa

MIEHET



NAISET



1) Vain **eläkeoikeuden** piiriin kuuluvat henkilöt.

1.1 Työeläkelakien TEL, MEL, LEL, TaEL, YEL tai MYEL piiriin 31.12. kuuluneet henkilöt vuosina 1992 - 2001

Vuosi	Työsuhde 31.12.		Ei työsuhdetta eikä eläkkeellä 31.12. 1)		Eläkkeellä 31.12.		Yhteensä	
	Lkm	%	Lkm	%	Lkm	%	Lkm	%
1992	1 328 220	49,0	1 050 470	38,8	331 916	12,2	2 710 606	100,0
1993	1 265 024	46,8	1 103 390	40,8	336 115	12,4	2 704 529	100,0
1994	1 291 675	47,9	1 067 229	39,6	339 358	12,6	2 698 262	100,0
1995	1 312 259	48,2	1 073 172	39,4	336 026	12,3	2 721 457	100,0
1996	1 306 424	49,3	1 013 292	38,2	330 750	12,5	2 650 466	100,0
1997	1 365 324	51,1	980 287	36,7	324 204	12,1	2 669 815	100,0
1998	1 449 060	53,5	944 884	34,9	316 765	11,7	2 710 709	100,0
1999	1 482 974	53,5	968 257	34,9	319 685	11,5	2 770 916	100,0
2000	1 525 646	54,4	959 910	34,2	319 735	11,4	2 805 291	100,0
2001	1 539 373	54,5	964 642	34,2	320 396	11,3	2 824 411	100,0

55 - 64-vuotiaat

1992	109 413	24,6	114 003	25,6	221 537	49,8	444 953	100,0
1993	103 195	22,7	128 273	28,2	223 823	49,2	455 291	100,0
1994	103 761	22,5	131 426	28,5	226 564	49,1	461 751	100,0
1995	100 970	21,9	139 277	30,1	221 741	48,0	461 988	100,0
1996	107 971	22,4	154 277	32,0	219 840	45,6	482 088	100,0
1997	110 397	22,9	157 927	32,7	214 295	44,4	482 619	100,0
1998	122 878	24,9	161 074	32,6	210 224	42,5	494 176	100,0
1999	130 829	25,6	170 462	33,4	209 741	41,0	511 032	100,0
2000	150 245	28,1	175 888	32,9	208 910	39,0	535 043	100,0
2001	169 520	30,0	183 687	32,5	211 972	37,5	565 179	100,0

Katso työsuhteen määrittely sivulla 9.

MEL:n piiriin kuuluneet henkilöt ovat mukana vuodesta 1992 lähtien. Tietojen yhdistelyssä esiintyneiden ongelmien vuoksi vuosina 1992 ja 1993 MEL:n mukaista eläkettä saavista puuttuu noin 2 300 henkilöä.

1) Henkilöt, joilla on ennen tilastointijankoa (31.12.) ollut työeläkelakien piiriin kuulunut työsuhde.

Taulukko sisältää vain **eläkeoikeuden** piiriin kuuluvat. Alle 23-vuotiaalla eläkeoikeuden piiriin kuulumisen edellyttää tulevan ajan oikeutta. Katso eläkeoikeuden edellytykset sivulla 9.

1.2 Työeläkelakien TEL, MEL, LEL, TaEL, YEL tai MYEL piiriin 31.12.2001 kuuluneet henkilöt

Ikä	Työsuhde 31.12.		Ei työsuhdetta eikä eläkkeellä 31.12. 1)		Eläkkeellä 31.12.		Yhteensä	
	Lkm	%	Lkm	%	Lkm	%	Lkm	%
Kaikki								
- 19	19 959	65,3	10 588	34,7	2	-	30 549	100,0
20 - 24	120 957	65,6	63 311	34,3	105	0,1	184 373	100,0
25 - 29	173 703	66,2	88 057	33,6	578	0,2	262 338	100,0
30 - 34	194 635	66,1	97 945	33,3	1 923	0,7	294 503	100,0
35 - 39	218 232	63,8	119 096	34,8	4 828	1,4	342 156	100,0
40 - 44	211 350	61,9	121 376	35,6	8 592	2,5	341 318	100,0
45 - 49	215 074	59,2	131 288	36,1	17 083	4,7	363 445	100,0
50 - 54	215 812	54,3	146 042	36,8	35 407	8,9	397 261	100,0
55 - 59	127 477	41,6	124 763	40,7	54 441	17,8	306 681	100,0
60 - 64	42 043	16,3	58 924	22,8	157 531	60,9	258 498	100,0
65	131	0,3	3 252	7,5	39 906	92,2	43 289	100,0
Kaikki	1 539 373	54,5	964 642	34,2	320 396	11,3	2 824 411	100,0
Miehet								
- 19	10 305	62,1	6 296	37,9	1	-	16 602	100,0
20 - 24	68 748	67,5	33 056	32,4	66	0,1	101 870	100,0
25 - 29	107 084	73,5	38 145	26,2	390	0,3	145 619	100,0
30 - 34	120 881	74,9	39 303	24,3	1 231	0,8	161 415	100,0
35 - 39	134 120	71,8	49 666	26,6	3 026	1,6	186 812	100,0
40 - 44	129 661	69,4	51 712	27,7	5 340	2,9	186 713	100,0
45 - 49	129 243	65,7	57 232	29,1	10 174	5,2	196 649	100,0
50 - 54	127 975	60,4	63 575	30,0	20 428	9,6	211 978	100,0
55 - 59	75 799	46,7	56 738	35,0	29 787	18,4	162 324	100,0
60 - 64	25 547	19,3	27 068	20,5	79 632	60,2	132 247	100,0
65	87	0,4	1 623	7,5	20 069	92,1	21 779	100,0
Kaikki	929 450	61,0	424 414	27,8	170 144	11,2	1 524 008	100,0
Naiset								
- 19	9 654	69,2	4 292	30,8	1	-	13 947	100,0
20 - 24	52 209	63,3	30 255	36,7	39	-	82 503	100,0
25 - 29	66 619	57,1	49 912	42,8	188	0,2	116 719	100,0
30 - 34	73 754	55,4	58 642	44,1	692	0,5	133 088	100,0
35 - 39	84 112	54,1	69 430	44,7	1 802	1,2	155 344	100,0
40 - 44	81 689	52,8	69 664	45,1	3 252	2,1	154 605	100,0
45 - 49	85 831	51,5	74 056	44,4	6 909	4,1	166 796	100,0
50 - 54	87 837	47,4	82 467	44,5	14 979	8,1	185 283	100,0
55 - 59	51 678	35,8	68 025	47,1	24 654	17,1	144 357	100,0
60 - 64	16 496	13,1	31 856	25,2	77 899	61,7	126 251	100,0
65	44	0,2	1 629	7,6	19 837	92,2	21 510	100,0
Kaikki	609 923	46,9	540 228	41,5	150 252	11,6	1 300 403	100,0

Katso työsuhteen määrittely sivulla 9.

1) Henkilöt, joilla on ennen tilastointiajankohtaa (31.12.) ollut työeläkelakien piiriin kuulunut työsuhde.

Taulukko sisältää vain **eläkeoikeuden** piiriin kuuluvat. Alle 23-vuotiaalla eläkeoikeuden piiriin kuuluminen edellyttää tulevan ajan oikeutta. Katso eläkeoikeuden edellytykset sivulla 9.

1.3 Työeläkelakien piiriin vuosina 1992 - 2001 kuuluneet henkilöt työeläkelain mukaan

Vuosi	Työsuhde tilastovuonna				Ei työsuhdetta tilastovuonna			Yhteensä
	Työsuhde 31.12.	Ei työsuhdetta 31.12.			Eläk- keellä 31.12.	Ei eläk- keellä 31.12.	Kuollut tilasto- vuonna	
		Eläk- keellä 31.12.	Ei eläk- keellä 31.12.	Kuollut tilasto- vuonna				
Koko yksityinen sektori 1)								
1992	1 328 220	15 796	344 285	2 327	316 120	706 185	8 073	2 721 006
1993	1 265 024	13 646	304 004	2 002	322 469	799 386	8 125	2 714 656
1994	1 291 675	12 547	286 420	1 822	326 811	780 809	7 877	2 707 961
1995	1 312 259	11 685	297 633	1 751	324 341	775 539	8 160	2 731 368
1996	1 306 424	9 492	234 179	1 726	321 258	779 113	7 963	2 660 155
1997	1 365 324	9 389	214 654	1 756	314 815	765 633	7 928	2 679 499
1998	1 449 060	9 137	218 384	1 795	307 628	726 500	7 968	2 720 472
1999	1 482 974	10 518	232 855	1 915	309 167	735 402	7 868	2 780 699
2000	1 525 646	9 887	233 539	1 967	309 848	726 371	7 824	2 815 082
2001	1 539 373	11 711	248 470	1 875	308 685	716 172	7 615	2 833 901
TEL								
1992	958 330	6 692	247 327	1 323	187 796	507 187	4 315	1 912 970
1993	910 657	5 792	216 598	1 177	193 275	570 409	4 444	1 902 352
1994	944 539	5 740	213 914	1 113	198 024	562 077	4 173	1 929 580
1995	976 864	5 224	227 365	1 090	198 346	559 548	4 503	1 972 940
1996	975 644	4 099	175 661	1 085	198 430	566 325	4 470	1 925 714
1997	1 030 063	4 220	159 743	1 114	196 751	566 754	4 481	1 963 126
1998	1 095 806	4 038	141 704	1 146	194 676	532 373	4 451	1 974 194
1999	1 127 533	4 518	157 993	1 219	197 109	526 316	4 419	2 019 107
2000	1 167 007	5 247	159 679	1 274	198 509	515 802	4 477	2 051 995
2001	1 185 909	6 285	169 505	1 236	201 035	505 530	4 470	2 073 970
YEL								
1992	148 657	1 556	14 464	307	19 730	24 992	474	210 180
1993	150 998	1 687	12 813	287	20 569	30 118	493	216 965
1994	149 133	1 720	11 444	246	21 687	33 178	512	217 920
1995	147 123	1 509	10 485	253	22 266	34 841	540	217 017
1996	146 915	1 363	9 310	242	22 258	35 271	502	215 861
1997	149 232	1 400	8 556	206	22 036	34 222	499	216 151
1998	152 408	1 272	7 878	233	20 983	31 930	517	215 221
1999	154 037	1 408	8 587	234	20 720	31 188	501	216 675
2000	155 964	1 644	8 406	259	20 712	29 872	529	217 386
2001	157 483	1 666	8 994	241	20 875	28 845	485	218 589
MYEL								
1992	139 301	4 820	4 646	356	48 028	11 621	732	209 504
1993	132 457	3 942	6 008	319	47 329	11 795	690	202 540
1994	125 293	3 252	4 448	263	45 842	13 140	639	192 877
1995	116 591	3 212	5 171	221	43 482	13 749	607	183 033
1996	109 600	2 938	3 962	222	42 047	14 827	557	174 153
1997	103 461	2 699	3 270	242	39 716	15 337	580	165 305
1998	97 262	2 616	3 065	177	36 901	15 525	509	156 055
1999	89 879	3 297	3 762	190	36 468	14 895	521	149 012
2000	85 733	1 557	2 139	159	36 467	14 451	447	140 953
2001	81 904	2 282	1 825	125	33 643	13 461	445	133 685
LEL 2)								
1992	70 243	2 682	72 623	322	59 352	147 229	2 472	354 923
1993	59 036	2 146	63 146	204	59 865	164 693	2 396	351 486
1994	60 810	1 704	51 661	190	59 275	156 568	2 462	332 670
1995	59 067	1 596	49 679	171	58 260	151 615	2 405	322 793
1996	62 904	999	41 687	165	56 731	148 664	2 341	313 491
1997	70 214	982	39 250	176	54 613	141 083	2 280	308 598
1998	74 002	938	38 928	182	53 103	131 609	2 392	301 154
1999	77 965	945	40 470	218	52 024	133 674	2 324	307 620
2000	81 899	1 000	39 278	218	50 983	127 695	2 228	303 301
2001	79 928	1 040	42 907	216	49 844	123 473	2 064	299 472

1) Luvuissa mukana TaEL:n piiriin kuuluvat ja vuodesta 1992 alkaen MEL:n piiriin kuuluvat. Tietojen yhdistelyssä esiintyvien ongelmien vuoksi vuosina 1992 ja 1993 MEL:n mukaista eläkettä saavista puuttuu noin 2 300 henkilöä.

2) Katso LEL:ia koskevia määrittelyjä sivulla 10.

Taulukko sisältää vain **eläkeoikeuden** piiriin kuuluvat. Katso eläkeoikeuden edellytykset sivulla 9.

1.4 Työeläkelakien TEL, MEL, LEL, TaEL, YEL tai MYEL piiriin vuonna 2001 kuuluneet henkilöt

Ikä	Työsuhde vuonna 2001				Ei työsuhdetta vuonna 2001 1) Yhteensä			
	Työsuhde 31.12.2001	Ei työsuhdetta 31.12.2001			Eläk- keellä 31.12.	Ei eläk- keellä 31.12.	Kuollut tilasto- vuonna	
		Eläk- keellä 31.12.	Ei eläk- keellä 31.12.	Kuollut tilasto- vuonna				
Kaikki								
-17	4 390	-	1 658	1	-	132	-	6 181
18 - 19	15 569	-	8 541	5	2	257	2	24 376
20 - 24	120 957	2	57 775	69	103	5 536	20	184 462
25 - 29	173 703	5	39 919	89	573	48 138	55	262 482
30 - 34	194 635	26	28 063	95	1 897	69 882	135	294 733
35 - 39	218 232	49	25 770	156	4 779	93 326	251	342 563
40 - 44	211 350	79	22 347	238	8 513	99 029	454	342 010
45 - 49	215 074	153	21 456	320	16 930	109 832	786	364 551
50 - 54	215 812	424	20 925	392	34 983	125 117	1 391	399 044
55 - 59	127 477	2 039	16 859	323	52 402	107 904	1 634	308 638
60	15 076	1 795	1 984	47	27 820	16 726	468	63 916
61	8 514	735	949	34	24 883	10 522	379	46 016
62	7 847	878	794	44	32 356	10 922	457	53 298
63	5 862	1 042	672	25	34 193	8 666	528	50 988
64	4 744	593	306	18	33 236	7 383	529	46 809
65	131	3 891	452	19	36 015	2 800	526	43 834
Kaikki	1 539 373	11 711	248 470	1 875	308 685	716 172	7 615	2 833 901
Miehet								
-17	2 412	-	974	1	-	68	-	3 455
18 - 19	7 893	-	5 085	4	1	169	2	13 154
20 - 24	68 748	2	30 412	61	64	2 644	18	101 949
25 - 29	107 084	4	20 016	80	386	18 129	42	145 741
30 - 34	120 881	15	13 458	82	1 216	25 845	106	161 603
35 - 39	134 120	23	13 066	124	3 003	36 600	158	187 094
40 - 44	129 661	42	12 040	182	5 298	39 672	319	187 214
45 - 49	129 243	84	11 958	249	10 090	45 274	558	197 456
50 - 54	127 975	199	11 757	326	20 229	51 818	957	213 261
55 - 59	75 799	1 035	9 608	252	28 752	47 130	1 188	163 764
60	9 313	903	1 065	34	14 049	7 604	336	33 304
61	5 105	447	550	27	12 551	4 799	256	23 735
62	4 706	503	447	38	16 264	4 834	310	27 102
63	3 540	570	352	21	17 370	3 915	380	26 148
64	2 883	367	179	17	16 608	3 323	371	23 748
65	87	2 294	275	15	17 775	1 348	354	22 148
Kaikki	929 450	6 488	131 242	1 513	163 656	293 172	5 355	1 530 876
Naiset								
-17	1 978	-	684	-	-	64	-	2 726
18 - 19	7 676	-	3 456	1	1	88	-	11 222
20 - 24	52 209	-	27 363	8	39	2 892	2	82 513
25 - 29	66 619	1	19 903	9	187	30 009	13	116 741
30 - 34	73 754	11	14 605	13	681	44 037	29	133 130
35 - 39	84 112	26	12 704	32	1 776	56 726	93	155 469
40 - 44	81 689	37	10 307	56	3 215	59 357	135	154 796
45 - 49	85 831	69	9 498	71	6 840	64 558	228	167 095
50 - 54	87 837	225	9 168	66	14 754	73 299	434	185 783
55 - 59	51 678	1 004	7 251	71	23 650	60 774	446	144 874
60	5 763	892	919	13	13 771	9 122	132	30 612
61	3 409	288	399	7	12 332	5 723	123	22 281
62	3 141	375	347	6	16 092	6 088	147	26 196
63	2 322	472	320	4	16 823	4 751	148	24 840
64	1 861	226	127	1	16 628	4 060	158	23 061
65	44	1 597	177	4	18 240	1 452	172	21 686
Kaikki	609 923	5 223	117 228	362	145 029	423 000	2 260	1 303 025

Katso työsuhteen määrittely sivulla 9.

1) Henkilöt, joilla on ennen tilastointivuotta ollut työeläkelakien piiriin kuulunut työsuhde.

Taulukko sisältää vain **eläkeoikeuden** piiriin kuuluvat. Alle 23-vuotiaalla eläkeoikeuden piiriin kuuluminen edellyttää tulevan ajan oikeutta. Katso eläkeoikeuden edellytykset sivulla 9.

1.4 Työeläkelakien TEL, MEL, LEL, TaEL, YEL tai MYEL piiriin vuonna 2001 kuuluneet henkilöt

a Työntekijäin eläkelaki TEL

Ikä	Työsuhde vuonna 2001			Ei työsuhdetta vuonna 2001			Yhteensä	
	Työsuhde 31.12.2001	Ei työsuhdetta 31.12.2001			Eläk- keellä 31.12.	Ei eläk- keellä 31.12.		Kuollut tilasto- vuonna
		Eläk- keellä 31.12.	Ei eläk- keellä 31.12.	Kuollut tilasto- vuonna				
Kaikki								
- 17	3 626	-	1 367	1	-	128	-	5 122
18 - 19	13 245	-	6 993	5	2	179	1	20 425
20 - 24	105 025	2	45 713	52	78	3 508	15	154 393
25 - 29	149 287	4	28 919	66	416	33 922	35	212 649
30 - 34	160 090	23	19 148	65	1 344	51 264	86	232 020
35 - 39	169 561	39	16 380	110	3 262	67 709	162	257 223
40 - 44	159 132	57	13 209	153	5 567	69 705	277	248 100
45 - 49	157 979	114	12 053	209	10 912	75 784	451	257 502
50 - 54	153 570	278	11 477	247	22 289	87 585	803	276 249
55 - 59	89 153	835	10 852	229	31 851	77 392	969	211 281
60	9 751	1 187	1 376	24	18 567	11 448	281	42 634
61	5 381	417	636	22	16 724	7 206	228	30 614
62	4 643	524	537	27	21 651	7 432	268	35 082
63	3 034	675	489	10	22 751	5 783	310	33 052
64	2 327	302	170	6	21 996	4 834	301	29 936
65	105	1 828	186	10	23 625	1 651	283	27 688
Kaikki	1 185 909	6 285	169 505	1 236	201 035	505 530	4 470	2 073 970
Miehet								
- 17	1 960	-	758	1	-	66	-	2 785
18 - 19	6 252	-	3 943	4	1	103	1	10 304
20 - 24	57 903	2	23 186	45	44	1 573	13	82 766
25 - 29	89 799	4	13 659	57	264	11 731	25	115 539
30 - 34	96 183	15	7 893	56	777	16 254	59	121 237
35 - 39	99 609	17	6 891	80	1 801	22 126	87	130 611
40 - 44	93 292	26	5 928	113	2 990	22 665	166	125 180
45 - 49	89 794	57	5 589	154	5 447	24 624	264	125 929
50 - 54	85 692	139	5 401	203	10 797	28 602	461	131 295
55 - 59	49 915	427	5 594	171	15 249	27 910	633	99 899
60	5 725	543	666	18	8 146	4 279	184	19 561
61	2 994	259	341	16	7 279	2 677	135	13 701
62	2 624	287	275	21	9 435	2 743	158	15 543
63	1 716	343	238	10	10 021	2 156	192	14 676
64	1 319	178	98	5	9 512	1 802	181	13 095
65	69	985	92	9	10 137	621	164	12 077
Kaikki	684 846	3 282	80 552	963	91 900	169 932	2 723	1 034 198
Naiset								
- 17	1 666	-	609	-	-	62	-	2 337
18 - 19	6 993	-	3 050	1	1	76	-	10 121
20 - 24	47 122	-	22 527	7	34	1 935	2	71 627
25 - 29	59 488	-	15 260	9	152	22 191	10	97 110
30 - 34	63 907	8	11 255	9	567	35 010	27	110 783
35 - 39	69 952	22	9 489	30	1 461	45 583	75	126 612
40 - 44	65 840	31	7 281	40	2 577	47 040	111	122 920
45 - 49	68 185	57	6 464	55	5 465	51 160	187	131 573
50 - 54	67 878	139	6 076	44	11 492	58 983	342	144 954
55 - 59	39 238	408	5 258	58	16 602	49 482	336	111 382
60	4 026	644	710	6	10 421	7 169	97	23 073
61	2 387	158	295	6	9 445	4 529	93	16 913
62	2 019	237	262	6	12 216	4 689	110	19 539
63	1 318	332	251	-	12 730	3 627	118	18 376
64	1 008	124	72	1	12 484	3 032	120	16 841
65	36	843	94	1	13 488	1 030	119	15 611
Kaikki	501 063	3 003	88 953	273	109 135	335 598	1 747	1 039 772

Henkilö on luokiteltu sen työeläkelain piiriin kuuluvaksi, minkä mukaan hänet on viimeksi vakuutettu. Jos henkilö on samanaikaisesti vakuutettu useamman työeläkelain mukaan, hän tulee kirjatuksi vain yhden lain piiriin. Lakien kirjaamisprioriteetti on TEL, MEL, YEL, MYEL, LEL, TaEL.

Taulukko sisältää vain **eläkeoikeuden** piiriin kuuluvat. Alle 23-vuotiaalla eläkeoikeuden piiriin kuuluminen edellyttää tulevan ajan oikeutta. Katso eläkeoikeuden edellytykset sivulla 9.

1.4 Työeläkelakien TEL, MEL, LEL, TaEL, YEL tai MYEL piiriin vuonna 2001 kuuluneet henkilöt

b Merimieseläkelaki MEL

Ikä	Työsuhde vuonna 2001			Ei työsuhdetta vuonna 2001			Yhteensä	
	Työsuhde 31.12.2001	Ei työsuhdetta 31.12.2001			Eläk- keellä 31.12.	Ei eläk- keellä 31.12.		Kuollut tilasto- vuonna
		Eläk- keellä 31.12.	Ei eläk- keellä 31.12.	Kuollut tilasto- vuonna				
Kaikki								
- 17	-	-	1	-	-	-	1	
18 - 19	17	-	17	-	-	-	34	
20 - 24	371	-	431	-	24	1	827	
25 - 29	664	-	380	-	4	247	1 296	
30 - 34	772	-	237	1	11	480	1 502	
35 - 39	1 010	-	186	-	40	564	1 802	
40 - 44	920	1	155	4	52	488	1 624	
45 - 49	1 016	-	139	1	129	527	1 819	
50 - 54	1 136	6	147	5	300	636	2 239	
55 - 59	653	63	107	2	554	500	1 895	
60	37	21	9	2	134	68	273	
61	30	8	5	-	155	37	238	
62	19	4	1	-	168	33	231	
63	16	5	6	-	196	22	247	
64	4	5	4	-	176	19	211	
65	3	8	-	-	159	15	192	
Kaikki	6 668	121	1 825	15	2 078	3 660	14 431	
Miehet								
- 17	-	-	-	-	-	-	-	
18 - 19	12	-	14	-	-	-	26	
20 - 24	249	-	238	-	-	1	498	
25 - 29	473	-	239	-	3	115	831	
30 - 34	517	-	145	1	2	211	877	
35 - 39	646	-	113	-	22	271	1 054	
40 - 44	645	-	98	3	39	268	1 057	
45 - 49	718	-	84	1	92	307	1 209	
50 - 54	779	4	91	5	193	369	1 448	
55 - 59	433	43	65	2	401	341	1 299	
60	20	18	2	2	83	49	176	
61	12	5	1	-	113	27	161	
62	5	1	-	-	118	21	149	
63	7	1	1	-	127	15	152	
64	1	2	1	-	104	12	122	
65	1	4	-	-	105	10	125	
Kaikki	4 518	78	1 092	14	1 402	2 026	9 184	
Naiset								
- 17	-	-	1	-	-	-	1	
18 - 19	5	-	3	-	-	-	8	
20 - 24	122	-	193	-	-	14	329	
25 - 29	191	-	141	-	1	132	465	
30 - 34	255	-	92	-	9	269	625	
35 - 39	364	-	73	-	18	293	748	
40 - 44	275	1	57	1	13	220	567	
45 - 49	298	-	55	-	37	220	610	
50 - 54	357	2	56	-	107	267	791	
55 - 59	220	20	42	-	153	159	596	
60	17	3	7	-	51	19	97	
61	18	3	4	-	42	10	77	
62	14	3	1	-	50	12	82	
63	9	4	5	-	69	7	95	
64	3	3	3	-	72	7	89	
65	2	4	-	-	54	5	67	
Kaikki	2 150	43	733	1	676	1 634	5 247	

Henkilö on luokiteltu sen työeläkelain piiriin kuuluvaksi, minkä mukaan hänet on viimeksi vakuutettu. Jos henkilö on samanaikaisesti vakuutettu useamman työeläkelain mukaan, hän tulee kirjatuksi vain yhden lain piiriin. Lakien kirjaamisprioriteetti on TEL, MEL, YEL, MYEL, LEL, TaEL.

Taulukko sisältää vain **eläkeoikeuden** piiriin kuuluvat. Alle 23-vuotiaalla eläkeoikeuden piiriin kuulumisen edellyttää tulevan ajan oikeutta. Katso eläkeoikeuden edellytykset sivulla 9.

1.4 Työeläkelakien TEL, MEL, LEL, TaEL, YEL tai MYEL piiriin vuonna 2001 kuuluneet henkilöt

c Yrittäjien eläkelaki YEL

Ikä	Työsuhde vuonna 2001			Ei työsuhdetta vuonna 2001			Yhteensä	
	Työsuhde 31.12.2001	Ei työsuhdetta 31.12.2001			Eläk- keellä 31.12.	Ei eläk- keellä 31.12.		Kuollut tilasto- vuonna
		Eläk- keellä 31.12.	Ei eläk- keellä 31.12.	Kuollut tilasto- vuonna				
Kaikki								
-17	-	-	-	-	-	-	-	
18 - 19	66	-	10	-	-	-	76	
20 - 24	2 336	-	255	-	1	24	2 616	
25 - 29	7 301	-	745	3	14	601	8 664	
30 - 34	14 138	2	1 142	7	46	1 779	17 116	
35 - 39	21 518	2	1 301	18	217	3 162	26 224	
40 - 44	24 798	7	1 236	31	511	3 911	30 510	
45 - 49	28 328	9	1 211	44	1 144	4 870	35 653	
50 - 54	30 964	28	1 333	60	2 781	6 200	41 462	
55 - 59	19 462	155	1 129	31	4 337	5 371	30 617	
60	2 856	232	203	13	1 611	888	5 834	
61	1 656	96	92	5	1 518	541	3 938	
62	1 666	119	88	10	1 939	568	4 418	
63	1 333	111	80	6	2 190	473	4 234	
64	1 053	84	37	7	2 110	398	3 713	
65	8	821	132	6	2 456	59	3 514	
Kaikki	157 483	1 666	8 994	241	20 875	28 845	218 589	
Miehet								
-17	-	-	-	-	-	-	-	
18 - 19	39	-	8	-	-	-	47	
20 - 24	1 421	-	96	-	-	9	1 526	
25 - 29	4 880	-	309	3	9	211	5 412	
30 - 34	9 477	-	473	6	31	644	10 633	
35 - 39	14 556	-	650	17	152	1 262	16 639	
40 - 44	16 492	5	653	26	333	1 713	19 235	
45 - 49	18 723	8	657	40	759	2 312	22 535	
50 - 54	20 281	15	738	48	1 844	2 979	25 972	
55 - 59	12 946	95	643	24	2 814	2 628	19 249	
60	1 935	143	130	10	1 008	427	3 675	
61	1 153	62	57	5	943	260	2 501	
62	1 133	73	61	10	1 193	265	2 757	
63	911	81	48	5	1 399	228	2 706	
64	721	56	20	7	1 362	194	2 378	
65	5	565	90	3	1 491	28	2 203	
Kaikki	104 673	1 103	4 633	204	13 338	13 160	137 468	
Naiset								
-17	-	-	-	-	-	-	-	
18 - 19	27	-	2	-	-	-	29	
20 - 24	915	-	159	-	1	15	1 090	
25 - 29	2 421	-	436	-	5	390	3 252	
30 - 34	4 661	2	669	1	15	1 135	6 483	
35 - 39	6 962	2	651	1	65	1 900	9 585	
40 - 44	8 306	2	583	5	178	2 198	11 275	
45 - 49	9 605	1	554	4	385	2 558	13 118	
50 - 54	10 683	13	595	12	937	3 221	15 490	
55 - 59	6 516	60	486	7	1 523	2 743	11 368	
60	921	89	73	3	603	461	2 159	
61	503	34	35	-	575	281	1 437	
62	533	46	27	-	746	303	1 661	
63	422	30	32	1	791	245	1 528	
64	332	28	17	-	748	204	1 335	
65	3	256	42	3	965	31	1 311	
Kaikki	52 810	563	4 361	37	7 537	15 685	81 121	

Henkilö on luokiteltu sen työeläkelain piiriin kuuluvaksi, minkä mukaan hänet on viimeksi vakuutettu. Jos henkilö on samanaikaisesti vakuutettu useamman työeläkelain mukaan, hän tulee kirjatuksi vain yhden lain piiriin. Lakien kirjaamisprioriteetti on TEL, MEL, YEL, MYEL, LEL, TaEL.

Taulukko sisältää vain **eläkeoikeuden** piiriin kuuluvat. Katso eläkeoikeuden edellytykset sivulla 9.

1.4 Työeläkelakien TEL, MEL, LEL, TaEL, YEL tai MYEL piiriin vuonna 2001 kuuluneet henkilöt
d Maatalousyrittäjien eläkelaki MYEL

Ikä	Työsuhde vuonna 2001			Ei työsuhdetta vuonna 2001			Yhteensä	
	Työsuhde 31.12.2001	Ei työsuhdetta 31.12.2001			Eläk- keellä 31.12.	Ei eläk- keellä 31.12.		Kuollut tilasto- vuonna
		Eläk- keellä 31.12.	Ei eläk- keellä 31.12.	Kuollut tilasto- vuonna				
Kaikki								
- 17	-	-	-	-	-	-	-	
18 - 19	57	-	3	-	-	-	60	
20 - 24	1 079	-	26	-	2	7	1 114	
25 - 29	2 907	-	32	1	12	83	3 035	
30 - 34	6 436	-	69	7	61	415	6 992	
35 - 39	11 053	2	156	4	200	1 033	12 453	
40 - 44	12 645	4	204	22	435	1 795	15 116	
45 - 49	13 918	11	233	15	979	2 396	17 582	
50 - 54	16 754	55	428	31	2 740	3 153	23 205	
55 - 59	10 992	629	423	25	7 288	2 716	22 160	
60	1 670	191	71	6	3 249	535	5 756	
61	1 020	90	28	3	2 718	335	4 224	
62	1 137	102	24	3	3 714	356	5 369	
63	1 142	97	18	4	3 965	317	5 587	
64	1 093	71	25	4	4 016	277	5 540	
65	1	1 030	85	-	4 264	43	5 492	
Kaikki	81 904	2 282	1 825	125	33 643	13 461	133 685	
Miehet								
- 17	-	-	-	-	-	-	-	
18 - 19	47	-	3	-	-	-	50	
20 - 24	828	-	18	-	1	5	852	
25 - 29	1 985	-	13	1	8	34	2 041	
30 - 34	3 973	-	28	6	42	140	4 193	
35 - 39	6 719	2	60	4	134	278	7 200	
40 - 44	7 649	2	68	15	291	476	8 507	
45 - 49	8 405	5	88	10	592	681	9 806	
50 - 54	10 106	14	176	27	1 448	1 024	12 827	
55 - 59	6 668	312	214	19	3 390	860	11 523	
60	1 041	99	25	3	1 464	154	2 806	
61	625	50	14	2	1 214	104	2 028	
62	656	62	9	3	1 714	99	2 562	
63	675	55	9	3	1 830	105	2 711	
64	686	54	9	4	1 852	74	2 720	
65	1	606	62	-	1 944	9	2 666	
Kaikki	50 064	1 261	796	97	15 924	4 043	72 492	
Naiset								
- 17	-	-	-	-	-	-	-	
18 - 19	10	-	-	-	-	-	10	
20 - 24	251	-	8	-	1	2	262	
25 - 29	922	-	19	-	4	49	994	
30 - 34	2 463	-	41	1	19	275	2 799	
35 - 39	4 334	-	96	-	66	755	5 253	
40 - 44	4 996	2	136	7	144	1 319	6 609	
45 - 49	5 513	6	145	5	387	1 715	7 776	
50 - 54	6 648	41	252	4	1 292	2 129	10 378	
55 - 59	4 324	317	209	6	3 898	1 856	10 637	
60	629	92	46	3	1 785	381	2 950	
61	395	40	14	1	1 504	231	2 196	
62	481	40	15	-	2 000	257	2 807	
63	467	42	9	1	2 135	212	2 876	
64	407	17	16	-	2 164	203	2 820	
65	-	424	23	-	2 320	34	2 826	
Kaikki	31 840	1 021	1 029	28	17 719	9 418	61 193	

Henkilö on luokiteltu sen työeläkelain piiriin kuuluvaksi, minkä mukaan hänet on viimeksi vakuutettu. Jos henkilö on samanaikaisesti vakuutettu useamman työeläkelain mukaan, hän tulee kirjatuksi vain yhden lain piiriin. Lakien kirjaamisprioriteetti on TEL, MEL, YEL, MYEL, LEL, TaEL.

Sukupolvenvaihdos- ja luopumiseläkkeen- sekä luopumiskorvauksen ja luopumistuen saajat ovat mukana taulun luvuissa.

Taulukko sisältää vain **eläkeoikeuden** piiriin kuuluvat. Katso eläkeoikeuden edellytykset sivulla 9.

1.4 Työeläkelakien TEL, MEL, LEL, TaEL, YEL tai MYEL piiriin vuonna 2001 kuuluneet henkilöt
e Lyhytaikaisissa työsuhteissa olevien työntekijäin eläkelaki LEL

Ikä	Työsuhde vuonna 2001			Ei työsuhdetta vuonna 2001			Yhteensä
	Työsuhde 31.12.2001 1)	Ei työsuhdetta 31.12.2001		Eläk- keellä 31.12.	Ei eläk- keellä 31.12.	Kuollut tilasto- vuonna	
Kaikki							
- 17	260	-	175	-	-	3	438
18 - 19	1 319	-	1 072	-	-	63	2 455
20 - 24	7 357	-	7 106	13	19	1 073	15 571
25 - 29	8 702	1	5 296	19	114	6 171	20 315
30 - 34	10 025	-	4 560	9	411	9 918	24 959
35 - 39	11 952	4	5 118	19	1 004	14 575	32 738
40 - 44	11 060	6	5 119	25	1 886	17 297	35 531
45 - 49	11 281	14	5 534	43	3 685	20 896	41 687
50 - 54	10 857	43	5 429	43	6 726	22 737	46 256
55 - 59	5 659	310	3 043	32	8 207	18 471	36 141
60	552	127	194	2	4 130	3 351	8 471
61	302	101	115	4	3 643	2 146	6 398
62	248	100	69	2	4 805	2 279	7 623
63	197	116	38	3	5 022	1 880	7 387
64	143	89	30	1	4 869	1 697	6 976
65	14	129	9	1	5 323	916	6 526
Kaikki	79 928	1 040	42 907	216	49 844	123 473	299 472
Miehet							
- 17	209	-	157	-	-	2	368
18 - 19	1 150	-	902	-	-	59	2 112
20 - 24	6 547	-	5 236	13	18	742	12 559
25 - 29	7 914	-	3 951	19	95	3 796	15 786
30 - 34	9 312	-	3 693	9	352	6 392	19 794
35 - 39	11 207	2	4 190	19	865	9 919	26 261
40 - 44	10 370	6	4 261	24	1 616	11 715	28 116
45 - 49	10 571	12	4 590	41	3 161	14 628	33 218
50 - 54	10 185	19	4 505	41	5 873	16 391	37 394
55 - 59	5 210	139	2 519	32	6 807	13 688	28 770
60	488	85	174	1	3 291	2 454	6 596
61	269	55	102	4	2 946	1 578	5 031
62	220	63	58	2	3 765	1 557	5 770
63	164	72	36	2	3 951	1 302	5 646
64	105	52	27	1	3 745	1 134	5 193
65	11	99	7	1	3 997	602	4 836
Kaikki	73 932	604	34 408	209	40 482	85 959	237 450
Naiset							
- 17	51	-	18	-	-	1	70
18 - 19	169	-	170	-	-	4	343
20 - 24	810	-	1 870	-	1	331	3 012
25 - 29	788	1	1 345	-	19	2 375	4 529
30 - 34	713	-	867	-	59	3 526	5 165
35 - 39	745	2	928	-	139	4 656	6 477
40 - 44	690	-	858	1	270	5 582	7 415
45 - 49	710	2	944	2	524	6 268	8 469
50 - 54	672	24	924	2	853	6 346	8 862
55 - 59	449	171	524	-	1 400	4 783	7 371
60	64	42	20	1	839	897	1 875
61	33	46	13	-	697	568	1 367
62	28	37	11	-	1 040	722	1 853
63	33	44	2	1	1 071	578	1 741
64	38	37	3	-	1 124	563	1 783
65	3	30	2	-	1 326	314	1 690
Kaikki	5 996	436	8 499	7	9 362	37 514	62 022

Henkilö on luokiteltu sen työeläkelain piiriin kuuluvaksi, minkä mukaan hänet on viimeksi vakuutettu. Jos henkilö on samanaikaisesti vakuutettu useamman työeläkelain mukaan, hän tulee kirjatuksi vain yhden lain piiriin. Lakien kirjaamisprioriteetti on TEL, MEL, YEL, MYEL, LEL, TaEL.

1) Henkilön katsotaan olleen LEL-työsuhteessa 31.12., jos hänen vuoden aikana ansaitsemansa LEL-palkat ylittivät eläkkeen karttumisen ehtona olevan vähimmäismäärän ja joulukuu oli LEL-palkkakuukausi. Katso LEL:ia koskevia määrittelyjä sivulla 10.

Taulukko sisältää vain **eläkeoikeuden** piiriin kuuluvat. Katso eläkeoikeuden edellytykset sivulla 9.

**1.4 Työeläkelakien TEL, MEL, LEL, TaEL, YEL tai MYEL piiriin vuonna 2001 kuuluneet henkilöt
f Taiteilijoiden ja eräiden erityisryhmiin kuuluvien työntekijäin eläkelaki TaEL**

Ikä	Työsuhde vuonna 2001			Ei työsuhdetta vuonna 2001			Yhteensä	
	Työsuhde 31.12.2001 1)	Ei työsuhdetta 31.12.2001			Eläk- keellä 31.12.	Ei eläk- keellä 31.12.		Kuollut tilasto- vuonna
		Eläk- keellä 31.12.	Ei eläk- keellä 31.12.	Kuollut tilasto- vuonna				
Kaikki								
- 17	504	-	115	-	-	1	620	
18 - 19	865	-	446	-	-	15	1 326	
20 - 24	4 789	-	4 244	4	3	900	9 941	
25 - 29	4 842	-	4 547	-	13	7 114	16 523	
30 - 34	3 174	1	2 907	6	24	6 026	12 144	
35 - 39	3 138	2	2 629	5	56	6 283	12 123	
40 - 44	2 795	4	2 424	3	62	5 833	11 129	
45 - 49	2 552	5	2 286	8	81	5 359	10 308	
50 - 54	2 531	14	2 111	6	147	4 806	9 633	
55 - 59	1 558	47	1 305	4	165	3 454	6 544	
60	210	37	131	-	129	436	948	
61	125	23	73	-	125	257	604	
62	134	29	75	2	79	254	575	
63	140	38	41	2	69	191	481	
64	124	42	40	-	69	158	433	
65	-	75	40	2	188	116	422	
Kaikki	27 481	317	23 414	42	1 210	41 203	93 754	
Miehet								
- 17	243	-	59	-	-	-	302	
18 - 19	393	-	215	-	-	7	615	
20 - 24	1 800	-	1 638	3	1	305	3 748	
25 - 29	2 033	-	1 845	-	7	2 242	6 132	
30 - 34	1 419	-	1 226	4	12	2 204	4 869	
35 - 39	1 383	2	1 162	4	29	2 744	5 329	
40 - 44	1 213	3	1 032	1	29	2 835	5 119	
45 - 49	1 032	2	950	3	39	2 722	4 759	
50 - 54	932	8	846	2	74	2 453	4 325	
55 - 59	627	19	573	4	91	1 703	3 024	
60	104	15	68	-	57	241	490	
61	52	16	35	-	56	153	313	
62	68	17	44	2	39	149	321	
63	67	18	20	1	42	109	257	
64	51	25	24	-	33	107	240	
65	-	35	24	2	101	78	241	
Kaikki	11 417	160	9 761	26	610	18 052	40 084	
Naiset								
- 17	261	-	56	-	-	1	318	
18 - 19	472	-	231	-	-	8	711	
20 - 24	2 989	-	2 606	1	2	595	6 193	
25 - 29	2 809	-	2 702	-	6	4 872	10 391	
30 - 34	1 755	1	1 681	2	12	3 822	7 275	
35 - 39	1 755	-	1 467	1	27	3 539	6 794	
40 - 44	1 582	1	1 392	2	33	2 998	6 010	
45 - 49	1 520	3	1 336	5	42	2 637	5 549	
50 - 54	1 599	6	1 265	4	73	2 353	5 308	
55 - 59	931	28	732	-	74	1 751	3 520	
60	106	22	63	-	72	195	458	
61	73	7	38	-	69	104	291	
62	66	12	31	-	40	105	254	
63	73	20	21	1	27	82	224	
64	73	17	16	-	36	51	193	
65	-	40	16	-	87	38	181	
Kaikki	16 064	157	13 653	16	600	23 151	53 670	

Henkilö on luokiteltu sen työeläkelain piiriin kuuluvaksi, minkä mukaan hänet on viimeksi vakuutettu. Jos henkilö on samanaikaisesti vakuutettu useamman työeläkelain mukaan, hän tulee kirjatuksi vain yhden lain piiriin. Lakien kirjaamisprioriteetti on TEL, MEL, YEL, MYEL, LEL, TaEL.

1) Henkilön katsotaan olleen TaEL-työsuhteessa 31.12., jos hänen vuoden aikana ansaitsemansa TaEL-palkat ylittivät eläkkeen karttumisen ehtona olevan vähimmäismäärän ja joulukuun oli TaEL-palkkakuukausi. Katso TaEL:ia koskevia määrittäjiä sivulla 10.

Taulukko sisältää vain **eläkeoikeuden** piiriin kuuluvat. Katso eläkeoikeuden edellytykset sivulla 9.

2 Vuosina 1992 - 2001 työeläkelakien mukaisessa työ- tai yrittäjäsuhteessa olleet henkilöt työeläkelain mukaan

Vuosi	TEL	MEL	LEL	TaEL	YEL	MYEL	Kaikki	Tilastovuonna kuolleet
1992	1 228 439	10 335	175 519	10 666	174 429	174 396	1 690 628	2 327
1993	1 146 998	10 001	148 255	10 975	174 546	166 803	1 584 676	2 002
1994	1 177 838	10 158	137 258	10 671	171 389	156 765	1 592 464	1 822
1995	1 223 254	10 481	132 573	11 521	168 609	147 929	1 623 328	1 751
1996	1 169 143	9 597	125 649	8 213	166 954	137 998	1 551 821	1 726
1997	1 207 767	9 509	132 721	12 908	168 388	130 445	1 591 123	1 756
1998	1 266 397	9 751	138 496	88 094	171 891	124 018	1 678 376	1 795
1999	1 311 172	9 816	143 053	94 423	174 122	117 409	1 728 262	1 915
2000	1 354 821	9 593	146 132	102 243	176 722	109 364	1 771 039	1 967
2001	1 385 514	9 596	145 814	102 999	178 872	105 727	1 801 429	1 875

Henkilö voi kuulua samanaikaisesti useamman työeläkelain piiriin. Kaikki-sarakkeessa henkilö esiintyy vain kerran.

Taulukko sisältää vain **eläkeoikeuden** piiriin kuuluvat. Katso eläkeoikeuden edellytykset sivulla 9.

3 Vuosien 1992 - 2001 lopussa työeläkelakien mukaisessa työ- tai yrittäjäsuhteessa olleet henkilöt työeläkelain mukaan

Vuosi	TEL	MEL	LEL	TaEL	YEL	MYEL	Kaikki	Henkilöt, joilla samanaik. useamman lain muk.työsuhde
1992	957 083	7 076	80 706	6 407	153 814	162 508	1 328 220	38 840
1993	909 601	7 023	67 727	6 442	155 805	153 837	1 265 024	34 990
1994	943 440	6 955	68 964	6 555	153 732	146 718	1 291 675	34 279
1995	975 793	7 397	66 445	6 929	151 578	136 668	1 312 259	32 174
1996	974 484	6 974	69 984	5 672	151 203	128 728	1 306 424	30 291
1997	1 027 736	7 148	78 007	8 320	153 837	122 342	1 365 324	31 706
1998	1 088 187	7 340	82 169	43 238	157 760	116 223	1 449 060	45 097
1999	1 122 021	7 186	86 351	46 262	159 718	108 213	1 482 974	46 119
2000	1 161 380	6 981	90 266	48 668	161 836	104 011	1 525 646	46 841
2001	1 180 565	6 769	86 830	48 860	163 512	100 110	1 539 373	46 643

Henkilö voi kuulua samanaikaisesti useamman työeläkelain piiriin. Kaikki-sarakkeessa henkilö esiintyy vain kerran.

Taulukko sisältää vain **eläkeoikeuden** piiriin kuuluvat. Katso eläkeoikeuden edellytykset sivulla 9.

4.1 Vuosina 1992 - 2001 ensimmäisen kerran yksityisen sektorin työeläkelakien mukaiseen työ- tai yrittäjäsuhteeseen tulleet henkilöt

Vuosi	TEL	MEL	LEL	TaEL	YEL	MYEL	Kaikki
1992	18 253	338	9 417		322	212	28 693
1993	19 152	273	8 978		685	279	29 564
1994	39 108	281	9 474		341	302	49 665
1995	45 390	254	11 565		488	331	58 139
1996	45 809	122	11 839		333	424	58 661
1997	54 273	104	13 397		649	511	69 078
1998	56 591	152	13 935		17 966	511	89 300
1999	47 911	130	14 586		15 534	539	78 840
2000	49 187	81	15 442		16 014	522	81 353
2001	45 994	159	15 245		15 452	418	77 377

Henkilö tulee kirjatuksi vain yhteen laki-sarakkeeseen, vaikka hänellä alkaisi samanaikaisesti useampia työsuhteita eri lakien piirissä. Lakien kirjaamisprioriteetti on TEL, MEL, YEL, MYEL, LEL, TaEL.

4.2 Vuonna 2001 ensimmäisen kerran yksityisen sektorin työeläkelakien mukaiseen työ- tai yrittäjäsuhteeseen tulleet henkilöt

Ikä	TEL	MEL	LEL	TaEL	YEL	MYEL	Kaikki
Kaikki							
- 17	13 138	7	6 083	6 999	-	-	26 227
18 - 19	14 640	37	4 581	3 885	20	28	23 191
20 - 24	11 616	71	2 937	2 628	109	43	17 404
25 - 29	2 997	14	658	710	85	16	4 480
30 - 34	1 183	6	323	277	61	9	1 859
35 - 39	855	8	237	256	35	3	1 394
40 - 44	660	7	184	219	46	5	1 121
45 - 49	441	3	136	156	24	3	763
50 - 54	303	3	71	146	28	1	552
55 - 59	102	2	27	97	9	1	238
60 - 64	59	1	8	79	1	-	148
Kaikki	45 994	159	15 245	15 452	418	109	77 377
Miehet							
- 17	6 885	6	4 249	3 617	-	-	14 757
18 - 19	6 658	20	2 774	1 483	8	18	10 961
20 - 24	5 435	34	1 715	959	44	22	8 209
25 - 29	1 521	6	405	315	41	5	2 293
30 - 34	637	4	198	130	35	1	1 005
35 - 39	424	7	142	134	16	-	723
40 - 44	306	6	94	94	21	-	521
45 - 49	194	3	85	71	10	-	363
50 - 54	106	2	42	59	7	-	216
55 - 59	48	2	17	45	1	-	113
60 - 64	23	1	6	47	1	-	78
Kaikki	22 237	91	9 727	6 954	184	46	39 239
Naiset							
- 17	6 253	1	1 834	3 382	-	-	11 470
18 - 19	7 982	17	1 807	2 402	12	10	12 230
20 - 24	6 181	37	1 222	1 669	65	21	9 195
25 - 29	1 476	8	253	395	44	11	2 187
30 - 34	546	2	125	147	26	8	854
35 - 39	431	1	95	122	19	3	671
40 - 44	354	1	90	125	25	5	600
45 - 49	247	-	51	85	14	3	400
50 - 54	197	1	29	87	21	1	336
55 - 59	54	-	10	52	8	1	125
60 - 64	36	-	2	32	-	-	70
Kaikki	23 757	68	5 518	8 498	234	63	38 138

Henkilö tulee kirjatuksi vain yhteen laki-sarakkeeseen, vaikka hänellä alkaisi samanaikaisesti useampia työsuhteita eri lakien piirissä. Lakien kirjaamisprioriteetti on TEL, MEL, YEL, MYEL, LEL, TaEL.

Katso LEL:ia ja TaEL:ia koskevia määrityksiä sivulla 10.

4.3 Vuosina 1992 - 2001 ensimmäisen kerran tietyn lain mukaiseen työ- tai yrittäjäsuhteeseen tulleet henkilöt

Vuosi	TEL	MEL	LEL	TaEL	YEL	MYEL	Kaikki
1992	26 010	837	18 307	1 929	11 460	3 053	61 596
1993	27 322	612	16 298	2 204	15 892	3 241	65 569
1994	55 570	704	17 101	1 976	12 563	2 653	90 567
1995	61 917	789	18 706	2 398	11 832	1 751	97 393
1996	59 396	859	19 950	1 882	11 494	1 812	95 393
1997	70 049	760	22 598	3 102	12 055	1 680	110 244
1998	75 412	943	24 321	95 670	11 977	1 572	209 895
1999	69 591	807	26 091	74 092	12 000	1 511	184 092
2000	75 089	765	27 403	70 838	11 877	1 261	187 233
2001	71 676	1 059	27 188	64 220	11 329	1 756	177 228

Henkilö tulee kirjatuksi vain yhteen laki-sarakeeseen, vaikka hänellä alkaisi samanaikaisesti useampia työsuhteita eri lakien piirissä. Lakien kirjaamisprioriteetti on TEL, MEL, YEL, MYEL, LEL, TaEL.

Katso LEL:ia ja TaEL:ia koskevia määrittäviä sivulla 10.

4.4 Vuonna 2001 ensimmäisen kerran tietyn lain mukaiseen työ- tai yrittäjäsuhteeseen tulleet henkilöt

Ikä	TEL	MEL	LEL	TaEL	YEL	MYEL	Kaikki
Kaikki							
- 17	15 761	22	7 022	8 325	-	-	31 130
18 - 19	22 530	141	7 020	8 279	121	74	38 165
20 - 24	21 159	472	6 988	15 481	1 186	311	45 597
25 - 29	5 478	172	2 075	8 243	1 825	422	18 215
30 - 34	2 123	84	1 054	5 208	2 082	445	10 996
35 - 39	1 531	63	840	4 741	1 935	260	9 370
40 - 44	1 219	40	704	4 250	1 525	111	7 849
45 - 49	815	31	643	3 800	1 328	70	6 687
50 - 54	650	21	511	3 449	939	46	5 616
55 - 59	288	11	235	1 753	341	16	2 644
60 - 64	122	2	96	691	47	1	959
Kaikki	71 676	1 059	27 188	64 220	11 329	1 756	177 228
Miehet							
- 17	8 427	19	4 963	4 326	-	-	17 735
18 - 19	10 820	79	4 493	3 705	48	57	19 202
20 - 24	10 749	248	4 620	6 742	665	218	23 242
25 - 29	3 025	96	1 465	3 815	1 100	241	9 742
30 - 34	1 235	52	662	2 497	1 243	247	5 936
35 - 39	840	34	483	2 229	1 124	132	4 842
40 - 44	626	18	412	1 924	826	65	3 871
45 - 49	454	13	343	1 706	729	37	3 282
50 - 54	329	12	262	1 557	479	28	2 667
55 - 59	162	7	122	846	213	3	1 353
60 - 64	65	1	63	384	28	1	542
Kaikki	36 732	579	17 888	29 731	6 455	1 029	92 414
Naiset							
- 17	7 334	3	2 059	3 999	-	-	13 395
18 - 19	11 710	62	2 527	4 574	73	17	18 963
20 - 24	10 410	224	2 368	8 739	521	93	22 355
25 - 29	2 453	76	610	4 428	725	181	8 473
30 - 34	888	32	392	2 711	839	198	5 060
35 - 39	691	29	357	2 512	811	128	4 528
40 - 44	593	22	292	2 326	699	46	3 978
45 - 49	361	18	300	2 094	599	33	3 405
50 - 54	321	9	249	1 892	460	18	2 949
55 - 59	126	4	113	907	128	13	1 291
60 - 64	57	1	33	307	19	-	417
Kaikki	34 944	480	9 300	34 489	4 874	727	84 814

Henkilö tulee kirjatuksi vain yhteen laki-sarakeeseen, vaikka hänellä alkaisi samanaikaisesti useampia työsuhteita eri lakien piirissä. Lakien kirjaamisprioriteetti on TEL, MEL, YEL, MYEL, LEL, TaEL.

Katso LEL:ia ja TaEL:ia koskevia määrittäviä sivulla 10.

5.1 Vuosina 1992 - 2001 alkaneet työ- ja yrittäjäsuhteet sekä henkilöt, joilla alkoi TEL-työsuhde

Vuosi	TEL		Yrittäjäsuhteet	
	Työsuhteet	Henkilöt	YEL	MYEL
Kaikki				
1992	303 167	259 879	26 315	3 739
1993	303 872	260 088	32 963	3 902
1994	407 326	351 840	25 945	3 179
1995	421 192	359 995	23 735	2 217
1996	421 480	350 508	23 166	2 346
1997	480 318	396 048	23 354	2 120
1998	477 866	414 880	24 040	2 085
1999	464 115	403 437	22 729	1 937
2000	495 766	430 832	22 625	1 676
2001	478 564	416 553	23 372	2 245
Miehet				
1992	146 593	127 499	17 548	2 226
1993	149 886	130 089	22 170	2 336
1994	214 444	186 969	16 646	1 885
1995	226 098	196 043	14 855	1 339
1996	218 155	183 546	14 086	1 458
1997	252 889	210 672	14 099	1 290
1998	253 059	219 963	14 457	1 249
1999	241 207	210 286	13 585	1 163
2000	259 406	226 197	13 474	973
2001	244 511	214 197	13 701	1 336
Naiset				
1992	156 574	132 380	8 767	1 513
1993	153 986	129 999	10 793	1 566
1994	192 882	164 871	9 299	1 294
1995	195 094	163 952	8 880	878
1996	203 325	166 962	9 080	888
1997	227 429	185 376	9 255	830
1998	224 807	194 917	9 583	836
1999	222 908	193 151	9 144	774
2000	236 360	204 635	9 151	703
2001	234 053	202 356	9 671	909

Alkaneiden TEL-työsuhteiden lukumäärä on suurempi kuin henkilöiden, sillä samalla henkilöllä voi vuoden aikana olla useita peräkkäisiä tai samanaikaisia työsuhteita. Esimerkiksi vuonna 2001 päättyneistä TEL-työsuhteista 65 prosenttia päättyi alle vuoden mittaisina.

5.2 Vuonna 2001 alkaneet työ- ja yrittäjäsuhteet sekä henkilöt, joilla alkoi TEL-työsuhde

Vuosi	TEL		Yrittäjäsuhteet	
	Työsuhteet	Henkilöt	YEL	MYEL
Kaikki				
- 19	75 611	67 805	124	75
20 - 24	136 412	116 023	1 373	330
25 - 29	75 961	65 028	2 585	458
30 - 34	50 581	44 163	3 589	493
35 - 39	42 436	37 273	3 884	326
40 - 44	33 208	29 044	3 492	173
45 - 49	26 608	23 399	3 285	134
50 - 54	21 469	18 900	2 711	112
55 - 59	13 052	11 915	1 858	109
60 - 64	3 226	3 003	471	35
Kaikki	478 564	416 553	23 372	2 245
Miehet				
- 19	39 134	35 694	51	57
20 - 24	68 987	59 417	749	233
25 - 29	39 892	34 315	1 504	267
30 - 34	25 462	22 156	2 080	281
35 - 39	20 974	18 377	2 248	177
40 - 44	16 652	14 545	2 003	94
45 - 49	13 564	11 911	1 935	72
50 - 54	10 895	9 592	1 557	65
55 - 59	7 046	6 423	1 229	60
60 - 64	1 905	1 767	345	30
Kaikki	244 511	214 197	13 701	1 336
Naiset				
- 19	36 477	32 111	73	18
20 - 24	67 425	56 606	624	97
25 - 29	36 069	30 713	1 081	191
30 - 34	25 119	22 007	1 509	212
35 - 39	21 462	18 896	1 636	149
40 - 44	16 556	14 499	1 489	79
45 - 49	13 044	11 488	1 350	62
50 - 54	10 574	9 308	1 154	47
55 - 59	6 006	5 492	629	49
60 - 64	1 321	1 236	126	5
Kaikki	234 053	202 356	9 671	909

Alkaneiden TEL-työsuhteiden lukumäärä on suurempi kuin henkilöiden, sillä samalla henkilöllä voi vuoden aikana olla useita peräkkäisiä tai samanaikaisia työsuhteita. Esimerkiksi vuonna 2001 päättäneistä TEL-työsuhteista 65 prosenttia päättyi alle vuoden mittaisina.

6 Vuoden 2001 lopussa voimassa olleet työ- ja yrittäjäsuhteet keston mukaan

a TEL

Ikä	Kesto, vuosia										Kaikki
	Alle 1	1	2	3-4	5-9	10-14	15-19	20-29	30-		
Kaikki											
- 17	5 434	1 779	584	212	-	-	-	-	-	-	8 009
18 - 19	15 860	4 526	1 518	980	42	-	-	-	-	-	22 926
20 - 24	54 760	30 248	15 127	13 647	2 576	13	-	-	-	-	116 371
25 - 29	41 915	33 666	22 353	30 728	22 442	1 912	12	-	-	-	153 028
30 - 34	30 748	25 329	18 277	30 494	38 502	18 284	2 330	5	1	-	163 970
35 - 39	25 840	21 276	15 460	26 288	38 520	29 641	14 253	2 340	-	-	173 618
40 - 44	20 059	15 733	11 315	20 096	35 978	24 452	18 194	17 099	3	-	162 929
45 - 49	15 379	11 918	8 918	16 269	34 033	22 463	15 775	33 621	3 410	-	161 786
50 - 54	11 842	9 095	6 818	13 091	29 899	20 147	13 612	34 792	18 097	-	157 393
55 - 59	7 446	6 746	4 766	6 702	14 426	9 934	7 132	17 079	17 400	-	91 631
60 - 64	1 752	2 026	2 188	2 552	3 603	2 753	1 974	4 095	5 015	-	25 958
Kaikki	231 035	162 342	107 324	161 059	220 021	129 599	73 282	109 031	43 926	1	237 619
%	18,7	13,1	8,7	13,0	17,8	10,5	5,9	8,8	3,5		100,0
Kertymä-%	18,7	31,8	40,5	53,5	71,2	81,7	87,6	96,5	100,0		
Miehet											
- 17	2 597	953	328	123	-	-	-	-	-	-	4 001
18 - 19	6 411	2 236	773	580	26	-	-	-	-	-	10 026
20 - 24	28 085	16 921	8 792	8 353	1 555	9	-	-	-	-	63 715
25 - 29	22 531	19 560	13 325	19 981	15 387	1 225	6	-	-	-	92 015
30 - 34	15 894	13 849	10 203	18 501	25 888	12 352	1 769	4	1	-	98 461
35 - 39	13 024	11 270	8 150	14 431	23 408	19 759	9 963	1 877	-	-	101 882
40 - 44	10 087	8 436	5 853	10 696	20 920	15 139	12 377	11 894	2	-	95 404
45 - 49	7 775	6 397	4 775	8 657	19 548	11 602	9 453	21 599	2 042	-	91 848
50 - 54	5 876	5 035	3 701	7 102	17 337	9 829	6 802	21 174	10 811	-	87 667
55 - 59	4 000	3 687	2 505	3 788	8 583	4 978	3 345	9 406	11 007	-	51 299
60 - 64	1 050	1 172	1 235	1 383	2 102	1 412	944	2 076	3 539	-	14 913
Kaikki	117 330	89 516	59 640	93 595	134 754	76 305	44 659	68 030	27 402		711 231
%	16,5	12,6	8,4	13,2	18,9	10,7	6,3	9,6	3,9		100,0
Kertymä-%	16,5	29,1	37,5	50,6	69,6	80,3	86,6	96,1	100,0		
Naiset											
- 17	2 837	826	256	89	-	-	-	-	-	-	4 008
18 - 19	9 449	2 290	745	400	16	-	-	-	-	-	12 900
20 - 24	26 675	13 327	6 335	5 294	1 021	4	-	-	-	-	52 656
25 - 29	19 384	14 106	9 028	10 747	7 055	687	6	-	-	-	61 013
30 - 34	14 854	11 480	8 074	11 993	12 614	5 932	561	1	-	-	65 509
35 - 39	12 816	10 006	7 310	11 857	15 112	9 882	4 290	463	-	-	71 736
40 - 44	9 972	7 297	5 462	9 400	15 058	9 313	5 817	5 205	1	-	67 525
45 - 49	7 604	5 521	4 143	7 612	14 485	10 861	6 322	12 022	1 368	-	69 938
50 - 54	5 966	4 060	3 117	5 989	12 562	10 318	6 810	13 618	7 286	-	69 726
55 - 59	3 446	3 059	2 261	2 914	5 843	4 956	3 787	7 673	6 393	-	40 332
60 - 64	702	854	953	1 169	1 501	1 341	1 030	2 019	1 476	-	11 045
Kaikki	113 705	72 826	47 684	67 464	85 267	53 294	28 623	41 001	16 524		526 388
%	21,6	13,8	9,1	12,8	16,2	10,1	5,4	7,8	3,1		100,0
Kertymä-%	21,6	35,4	44,5	57,3	73,5	83,6	89,1	96,9	100,0		

Henkilöllä voi olla useampia samanaikaisia työsuhteita.

6 Vuoden 2001 lopussa voimassa olleet työ- ja yrittäjäsuhteet keston mukaan

b YEL

Ikä	Kesto, vuosia								Kaikki
	Alle 1	1	2	3	4	5-9	10-14	15-	
Kaikki									
18 - 19	79	28	-	-	-	-	-	-	107
20 - 24	1 027	736	451	207	97	55	-	-	2 573
25 - 29	2 027	1 815	1 238	884	673	1 061	8	-	7 706
30 - 34	2 833	2 872	2 158	1 656	1 266	3 376	670	8	14 839
35 - 39	3 095	3 240	2 848	2 307	1 949	6 175	2 181	583	22 378
40 - 44	2 717	2 955	2 713	2 288	2 093	7 489	3 375	2 168	25 798
45 - 49	2 504	2 450	2 378	2 255	2 234	8 726	4 292	4 523	29 362
50 - 54	2 116	2 174	2 140	2 097	2 125	9 275	4 605	7 449	31 981
55 - 59	1 449	1 449	1 373	1 164	1 063	5 165	2 504	5 911	20 078
60 - 64	333	478	565	676	382	1 926	949	3 505	8 814
Kaikki	18 180	18 197	15 864	13 534	11 882	43 248	18 584	24 147	163 636
%	11,1	11,1	9,7	8,3	7,3	26,4	11,4	14,8	100,0
Kertymä-%	11,1	22,2	31,9	40,2	47,5	73,9	85,2	100,0	
Miehet									
18 - 19	33	16	-	-	-	-	-	-	49
20 - 24	566	468	292	137	66	36	-	-	1 565
25 - 29	1 193	1 171	849	635	486	806	8	-	5 148
30 - 34	1 643	1 800	1 360	1 122	878	2 593	526	6	9 928
35 - 39	1 813	1 999	1 823	1 491	1 300	4 438	1 777	468	15 109
40 - 44	1 564	1 773	1 642	1 439	1 329	5 203	2 472	1 654	17 076
45 - 49	1 482	1 469	1 437	1 407	1 342	5 986	2 906	3 313	19 342
50 - 54	1 220	1 312	1 300	1 275	1 332	6 319	3 057	5 090	20 905
55 - 59	969	954	904	778	669	3 539	1 581	3 947	13 341
60 - 64	241	353	405	470	246	1 305	598	2 398	6 016
Kaikki	10 724	11 315	10 012	8 754	7 648	30 225	12 925	16 876	108 479
%	9,9	10,4	9,2	8,1	7,1	27,9	11,9	15,6	100,0
Kertymä-%	9,9	20,3	29,5	37,6	44,7	72,5	84,4	100,0	
Naiset									
18 - 19	46	12	-	-	-	-	-	-	58
20 - 24	461	268	159	70	31	19	-	-	1 008
25 - 29	834	644	389	249	187	255	-	-	2 558
30 - 34	1 190	1 072	798	534	388	783	144	2	4 911
35 - 39	1 282	1 241	1 025	816	649	1 737	404	115	7 269
40 - 44	1 153	1 182	1 071	849	764	2 286	903	514	8 722
45 - 49	1 022	981	941	848	892	2 740	1 386	1 210	10 020
50 - 54	896	862	840	822	793	2 956	1 548	2 359	11 076
55 - 59	480	495	469	386	394	1 626	923	1 964	6 737
60 - 64	92	125	160	206	136	621	351	1 107	2 798
Kaikki	7 456	6 882	5 852	4 780	4 234	13 023	5 659	7 271	55 157
%	13,5	12,5	10,6	8,7	7,7	23,6	10,3	13,2	100,0
Kertymä-%	13,5	26,0	36,6	45,3	52,9	76,6	86,8	100,0	

6 Vuoden 2001 lopussa voimassa olleet työ- ja yrittäjäsuhteet keston mukaan

c MYEL

Ikä	Kesto, vuosia								Kaikki	
	Alle 1	1	2	3	4	5-9	10-14	15-		
Kaikki										
18 - 19	56	39	-	-	-	-	-	-	-	95
20 - 24	224	231	286	210	165	146	-	-	-	1 262
25 - 29	388	288	409	334	322	1 464	247	-	-	3 452
30 - 34	410	270	442	411	410	2 732	2 691	-	-	7 764
35 - 39	263	243	296	329	322	2 816	4 742	4 423	-	13 434
40 - 44	137	156	167	208	211	1 622	4 043	9 276	-	15 820
45 - 49	99	126	121	157	168	955	2 713	13 051	-	17 390
50 - 54	92	108	118	159	129	817	1 919	17 247	-	20 589
55 - 59	100	78	82	112	72	492	911	11 484	-	13 331
60 - 64	30	44	49	49	43	172	327	6 310	-	7 024
Kaikki	1 799	1 583	1 970	1 969	1 842	11 216	17 593	62 189	-	100 161
%	1,8	1,6	2,0	2,0	1,8	11,2	17,6	62,1	-	100,0
Kertymä-%	1,8	3,4	5,3	7,3	9,1	20,3	37,9	100,0	-	
Miehet										
18 - 19	44	34	-	-	-	-	-	-	-	78
20 - 24	151	167	219	170	143	130	-	-	-	980
25 - 29	227	158	260	222	196	1 146	223	-	-	2 432
30 - 34	225	136	247	221	216	1 555	1 990	364	-	4 954
35 - 39	144	121	168	182	174	1 542	2 685	3 355	-	8 371
40 - 44	74	85	82	119	136	945	2 300	6 082	-	9 823
45 - 49	54	67	69	82	113	589	1 583	8 184	-	10 741
50 - 54	55	50	73	107	82	538	1 154	10 698	-	12 757
55 - 59	57	47	50	78	50	327	546	7 189	-	8 344
60 - 64	26	31	31	29	32	116	211	3 945	-	4 421
Kaikki	1 057	896	1 199	1 210	1 142	6 888	10 692	39 817	-	62 901
%	1,7	1,4	1,9	1,9	1,8	11,0	17,0	63,3	-	100,0
Kertymä-%	1,7	3,1	5,0	6,9	8,8	19,7	36,7	100,0	-	
Naiset										
18 - 19	12	5	-	-	-	-	-	-	-	17
20 - 24	73	64	67	40	22	16	-	-	-	282
25 - 29	161	130	149	112	126	318	24	-	-	1 020
30 - 34	185	134	195	190	194	1 177	701	34	-	2 810
35 - 39	119	122	128	147	148	1 274	2 057	1 068	-	5 063
40 - 44	63	71	85	89	75	677	1 743	3 194	-	5 997
45 - 49	45	59	52	75	55	366	1 130	4 867	-	6 649
50 - 54	37	58	45	52	47	279	765	6 549	-	7 832
55 - 59	43	31	32	34	22	165	365	4 295	-	4 987
60 - 64	4	13	18	20	11	56	116	2 365	-	2 603
Kaikki	742	687	771	759	700	4 328	6 901	22 372	-	37 260
%	2,0	1,8	2,1	2,0	1,9	11,6	18,5	60,0	-	100,0
Kertymä-%	2,0	3,8	5,9	7,9	9,8	21,4	40,0	100,0	-	

7.1 Vuosina 1992 - 2001 päättyneet TEL-työsuhteet keston mukaan

	Kesto, kuukausia					vuosia				
	1	2	3	4-6	7-11	1	2-4	5-9	10-	Kaikki
Kaikki										
1992	65 872	50 090	32 609	41 553	28 563	38 439	56 863	25 310	43 681	382 980
1993	64 254	44 401	31 446	42 716	23 140	24 767	44 596	23 863	38 526	337 709
1994	74 517	51 303	37 533	51 742	28 210	23 977	33 640	22 690	29 253	352 865
1995	82 024	57 577	41 953	56 528	33 569	29 912	27 153	22 370	25 429	376 515
1996	92 897	63 352	42 868	54 385	35 896	35 435	27 766	21 367	25 595	399 561
1997	98 329	67 219	47 600	56 897	37 739	35 330	32 467	18 513	21 155	415 249
1998	69 942	60 758	47 344	59 352	44 709	40 924	36 892	17 092	22 087	399 100
1999	68 785	56 303	45 852	57 497	44 942	50 840	41 341	17 986	25 820	409 366
2000	70 607	57 750	47 616	61 409	47 538	51 818	48 108	20 300	26 370	431 516
2001	67 846	56 629	48 177	61 555	50 253	55 316	48 253	20 642	26 825	435 496
Miehet										
1992	30 000	22 906	16 631	20 110	13 462	18 343	30 518	13 936	24 436	190 342
1993	29 783	20 546	16 287	20 762	10 890	11 421	22 374	12 697	20 560	165 320
1994	36 058	25 355	20 367	26 046	13 941	11 420	16 631	12 001	14 890	176 709
1995	39 904	28 174	22 699	28 993	17 559	15 282	13 381	11 596	12 772	190 360
1996	45 096	31 486	22 850	27 978	18 528	18 631	14 258	11 012	13 150	202 989
1997	48 463	33 553	25 565	29 207	19 300	18 441	17 804	9 694	11 167	213 194
1998	35 815	31 362	25 941	31 235	23 528	21 639	20 831	9 167	11 907	211 425
1999	34 555	27 973	24 442	29 717	23 313	25 656	22 841	9 772	14 233	212 502
2000	35 392	28 567	25 009	31 575	24 171	26 024	26 506	11 316	14 590	223 150
2001	34 104	28 094	25 457	31 777	25 744	27 839	25 952	11 519	14 669	225 155
Naiset										
1992	35 872	27 184	15 978	21 443	15 101	20 096	26 345	11 374	19 245	192 638
1993	34 471	23 855	15 159	21 954	12 250	13 346	22 222	11 166	17 966	172 389
1994	38 459	25 948	17 166	25 696	14 269	12 557	17 009	10 689	14 363	176 156
1995	42 120	29 403	19 254	27 535	16 010	14 630	13 772	10 774	12 657	186 155
1996	47 801	31 866	20 018	26 407	17 368	16 804	13 508	10 355	12 445	196 572
1997	49 866	33 666	22 035	27 690	18 439	16 889	14 663	8 819	9 988	202 055
1998	34 127	29 396	21 403	28 117	21 181	19 285	16 061	7 925	10 180	187 675
1999	34 230	28 330	21 410	27 780	21 629	25 184	18 500	8 214	11 587	196 864
2000	35 215	29 183	22 607	29 834	23 367	25 794	21 602	8 984	11 780	208 366
2001	33 742	28 535	22 720	29 778	24 509	27 477	22 301	9 123	12 156	210 341

Henkilöllä on voinut olla useampia yhden tai useamman lain mukaisia työsuhteita.

7.2 Vuosina 1992 - 2001 päättyneet yrittäjäsuhteet

Vuosi	YEL			MYEL		
	Miehet	Naiset	Kaikki	Miehet	Naiset	Kaikki
1992	21 137	9 969	31 106	6 329	5 634	11 963
1993	20 150	10 178	30 328	7 100	5 919	13 019
1994	16 538	9 517	26 055	5 689	4 387	10 076
1995	14 997	8 911	23 908	6 058	5 244	11 302
1996	14 087	8 386	22 473	4 997	4 317	9 314
1997	12 859	8 209	21 068	4 446	3 688	8 134
1998	12 623	8 252	20 875	4 340	3 526	7 866
1999	12 093	8 211	20 304	4 986	4 277	9 263
2000	12 520	8 418	20 938	2 993	2 439	5 432
2001	13 204	9 351	22 555	3 090	2 623	5 713

7.3 Vuonna 2001 päättyneiden TEL-työsuhteiden eläkepalkat työsuhteen keston mukaan

	Kesto, kuukausia					vuosia					Kaikki
	1	2	3	4-6	7-11	1	2-4	5-9	10-		
Kaikki											
- 17	775	697	485	375	328	279	290	-	-	663	
18 - 19	962	1 010	953	855	733	550	465	684	-	905	
20 - 24	1 052	1 148	1 322	1 093	1 003	1 032	1 026	1 010	-	1 116	
25 - 29	1 179	1 231	1 346	1 254	1 280	1 409	1 453	1 493	1 436	1 322	
30 - 34	1 254	1 278	1 367	1 364	1 465	1 641	1 772	1 844	1 725	1 528	
35 - 39	1 463	1 325	1 376	1 367	1 514	1 711	1 913	2 060	2 078	1 651	
40 - 44	1 327	1 312	1 328	1 326	1 468	1 636	1 929	2 058	2 294	1 635	
45 - 49	1 323	1 314	1 315	1 297	1 394	1 503	1 862	2 043	2 344	1 609	
50 - 54	1 342	1 283	1 291	1 291	1 357	1 435	1 711	1 952	2 281	1 590	
55 - 59	1 387	1 337	1 295	1 353	1 353	1 386	1 671	2 005	2 388	1 857	
60	1 276	1 151	1 300	1 466	1 312	1 492	1 567	2 232	2 769	2 259	
61	1 688	1 295	1 141	1 322	1 543	1 408	1 484	1 970	2 508	2 007	
62	1 319	1 269	964	1 298	1 512	1 384	1 497	1 973	2 465	1 998	
63	1 346	1 060	793	1 450	1 299	1 351	1 413	2 079	2 536	2 007	
64	1 222	826	733	1 779	1 104	1 531	1 744	1 870	2 335	1 856	
65	603	1 060	1 312	1 545	1 448	1 283	1 307	1 467	2 056	1 749	
Kaikki	1 103	1 138	1 270	1 172	1 217	1 363	1 594	1 913	2 308	1 349	
Miehet											
- 17	828	766	518	401	347	289	318	-	-	721	
18 - 19	1 038	1 126	1 116	991	898	641	519	1 190	-	1 022	
20 - 24	1 156	1 263	1 495	1 274	1 174	1 204	1 199	1 086	-	1 276	
25 - 29	1 296	1 339	1 503	1 415	1 438	1 571	1 612	1 621	1 556	1 476	
30 - 34	1 334	1 416	1 537	1 514	1 682	1 874	1 959	2 025	1 841	1 718	
35 - 39	1 824	1 492	1 592	1 542	1 774	1 996	2 173	2 315	2 243	1 914	
40 - 44	1 474	1 512	1 523	1 498	1 710	1 984	2 215	2 324	2 540	1 898	
45 - 49	1 530	1 538	1 487	1 490	1 682	1 824	2 203	2 362	2 731	1 909	
50 - 54	1 541	1 503	1 519	1 506	1 652	1 782	2 072	2 326	2 740	1 910	
55 - 59	1 623	1 538	1 548	1 573	1 618	1 749	2 014	2 331	2 826	2 204	
60	1 624	1 219	1 336	1 562	1 532	1 822	1 973	2 718	3 522	2 799	
61	2 217	1 599	1 404	1 537	1 885	1 666	1 752	2 280	3 012	2 398	
62	1 591	1 788	1 090	1 263	1 688	1 675	1 803	2 385	2 972	2 388	
63	1 645	1 224	651	1 364	1 429	1 599	1 493	2 587	3 196	2 419	
64	1 372	983	735	2 178	1 457	1 884	2 456	2 329	2 711	2 267	
65	679	1 385	1 655	1 640	1 646	1 590	1 543	1 674	2 451	2 057	
Kaikki	1 208	1 255	1 444	1 336	1 413	1 597	1 831	2 170	2 691	1 548	
Naiset											
- 17	699	602	448	343	308	268	257	-	-	587	
18 - 19	869	854	803	696	513	464	407	347	-	766	
20 - 24	957	1 054	1 102	902	830	869	863	911	-	957	
25 - 29	1 085	1 131	1 153	1 080	1 108	1 224	1 258	1 322	1 305	1 156	
30 - 34	1 197	1 144	1 199	1 206	1 240	1 390	1 539	1 607	1 573	1 329	
35 - 39	1 189	1 168	1 183	1 188	1 252	1 419	1 620	1 726	1 844	1 380	
40 - 44	1 182	1 131	1 150	1 151	1 219	1 298	1 586	1 726	1 917	1 352	
45 - 49	1 089	1 091	1 155	1 101	1 124	1 198	1 468	1 647	1 831	1 289	
50 - 54	1 097	1 071	1 085	1 073	1 070	1 107	1 278	1 566	1 765	1 254	
55 - 59	1 089	1 112	1 062	1 121	1 041	1 027	1 203	1 572	1 906	1 460	
60	746	1 081	1 259	1 351	1 092	1 154	1 168	1 587	2 058	1 710	
61	1 094	977	614	1 072	980	1 024	1 092	1 534	1 821	1 466	
62	936	880	784	1 334	1 270	1 040	1 094	1 525	1 869	1 532	
63	1 018	700	924	1 640	1 166	1 131	1 322	1 538	1 847	1 559	
64	936	680	731	918	708	788	900	1 029	1 781	1 240	
65	437	771	1 012	1 235	1 171	960	1 007	1 223	1 625	1 393	
Kaikki	996	1 023	1 074	997	1 011	1 125	1 318	1 588	1 846	1 136	

7.4 Vuonna 2001 päättyneet työ- ja yrittäjäsuhteet keston mukaan

a TEL

Ikä	Kesto, kuukausia					vuosia					Kaikki
	1	2	3	4-6	7-11	1	2-4	5-9	10-		
Kaikki											
- 17	9 203	4 248	1 253	1 519	778	530	106	-	-	17 637	
18 - 19	12 649	10 431	5 044	6 518	3 484	2 239	748	5	-	41 118	
20 - 24	16 981	20 125	21 368	19 441	14 875	13 481	7 171	313	-	113 755	
25 - 29	7 947	7 436	7 798	10 241	9 406	11 064	10 293	2 356	167	66 708	
30 - 34	5 710	3 824	3 444	6 072	5 903	7 473	8 712	3 852	1 377	46 367	
35 - 39	4 730	2 992	2 799	5 049	4 716	6 173	6 665	3 534	2 709	39 367	
40 - 44	3 521	2 605	2 196	4 083	3 787	4 641	4 778	2 730	2 912	31 253	
45 - 49	2 932	2 132	1 826	3 563	3 065	3 863	3 433	2 273	3 186	26 273	
50 - 54	2 548	1 737	1 573	3 054	2 453	3 086	2 775	2 074	3 633	22 933	
55 - 59	1 293	893	714	1 633	1 364	1 927	2 055	2 357	7 383	19 619	
60	101	57	73	136	136	261	447	293	1 930	3 434	
61	51	47	21	67	82	132	217	166	700	1 483	
62	53	28	17	66	57	133	213	117	725	1 409	
63	63	32	23	42	63	100	232	246	670	1 471	
64	32	25	13	41	36	59	83	68	247	604	
65	32	17	15	30	48	154	325	258	1 186	2 065	
Kaikki	67 846	56 629	48 177	61 555	50 253	55 316	48 253	20 642	26 825	435 496	
%	15,6	13,0	11,1	14,1	11,5	12,7	11,1	4,7	6,2	100,0	
Kertymä-%	15,6	28,6	39,6	53,8	65,3	78,0	89,1	93,8	100,0		
Miehet											
- 17	5 397	2 474	659	832	410	268	57	-	-	10 097	
18 - 19	6 985	5 971	2 415	3 516	1 993	1 080	385	2	-	22 347	
20 - 24	8 132	9 019	11 959	9 987	7 480	6 544	3 484	177	-	56 782	
25 - 29	3 557	3 567	4 284	5 312	4 909	5 881	5 686	1 347	87	34 630	
30 - 34	2 372	1 879	1 716	3 121	3 001	3 866	4 835	2 178	779	23 747	
35 - 39	2 039	1 452	1 323	2 555	2 372	3 124	3 534	2 006	1 592	19 997	
40 - 44	1 746	1 236	1 045	2 060	1 920	2 287	2 605	1 517	1 759	16 175	
45 - 49	1 552	1 067	881	1 792	1 481	1 883	1 842	1 258	1 817	13 573	
50 - 54	1 406	851	746	1 538	1 209	1 498	1 515	1 053	1 922	11 738	
55 - 59	723	471	342	840	738	959	1 186	1 345	3 872	10 476	
60	61	29	39	74	68	132	222	167	938	1 730	
61	27	24	14	36	51	79	129	97	404	861	
62	31	12	10	34	33	72	121	61	392	766	
63	33	22	11	29	32	47	124	127	342	767	
64	21	12	6	28	19	40	45	44	147	362	
65	22	8	7	23	28	79	182	140	618	1 107	
Kaikki	34 104	28 094	25 457	31 777	25 744	27 839	25 952	11 519	14 669	225 155	
%	15,1	12,5	11,3	14,1	11,4	12,4	11,5	5,1	6,5	100,0	
Kertymä-%	15,1	27,6	38,9	53,0	64,5	76,8	88,4	93,5	100,0		
Naiset											
- 17	3 806	1 774	594	687	368	262	49	-	-	7 540	
18 - 19	5 664	4 460	2 629	3 002	1 491	1 159	363	3	-	18 771	
20 - 24	8 849	11 106	9 409	9 454	7 395	6 937	3 687	136	-	56 973	
25 - 29	4 390	3 869	3 514	4 929	4 497	5 183	4 607	1 009	80	32 078	
30 - 34	3 338	1 945	1 728	2 951	2 902	3 603	3 877	1 674	598	22 620	
35 - 39	2 691	1 540	1 476	2 494	2 344	3 049	3 131	1 528	1 117	19 370	
40 - 44	1 775	1 369	1 151	2 023	1 867	2 354	2 173	1 213	1 153	15 078	
45 - 49	1 380	1 065	945	1 771	1 584	1 980	1 591	1 015	1 369	12 700	
50 - 54	1 142	886	827	1 516	1 244	1 588	1 260	1 021	1 711	11 195	
55 - 59	570	422	372	793	626	968	869	1 012	3 511	9 143	
60	40	28	34	62	68	129	225	126	992	1 704	
61	24	23	7	31	31	53	88	69	296	622	
62	22	16	7	32	24	61	92	56	333	643	
63	30	10	12	13	31	53	108	119	328	704	
64	11	13	7	13	17	19	38	24	100	242	
65	10	9	8	7	20	75	143	118	568	958	
Kaikki	33 742	28 535	22 720	29 778	24 509	27 477	22 301	9 123	12 156	210 341	
%	16,0	13,6	10,8	14,2	11,7	13,1	10,6	4,3	5,8	100,0	
Kertymä-%	16,0	29,6	40,4	54,6	66,2	79,3	89,9	94,2	100,0		

Henkilöllä on voinut olla useampia yhden tai useamman lain mukaisia työsuhteita.

7.4 Vuonna 2001 päättyneet työ- ja yrittäjäsuhteet keston mukaan

b YEL

Ikä	Kesto, vuosia								Kaikki
	Alle 1	1	2	3	4	5-9	10-14	15-	
Kaikki									
18 - 19	11	7	-	-	-	-	-	-	18
20 - 24	240	201	94	23	13	2	-	-	573
25 - 29	505	499	323	186	82	133	-	-	1 728
30 - 34	566	664	509	306	180	371	54	2	2 652
35 - 39	560	613	517	366	244	680	162	30	3 172
40 - 44	423	565	482	358	229	721	245	118	3 141
45 - 49	408	473	370	301	245	778	262	231	3 068
50 - 54	267	359	290	246	231	887	291	397	2 968
55 - 59	146	200	189	155	165	766	366	696	2 683
60	21	35	54	37	42	143	79	204	615
61	7	19	13	16	21	89	35	89	289
62	8	11	15	15	23	61	32	118	283
63	4	9	11	16	19	48	36	108	251
64	6	8	3	6	9	32	24	51	139
65	4	26	31	31	45	242	93	503	975
Kaikki	3 176	3 689	2 901	2 062	1 548	4 953	1 679	2 547	22 555
%	14,1	16,4	12,9	9,1	6,9	22,0	7,4	11,3	100,0
Kertymä-%	14,1	30,4	43,3	52,4	59,3	81,3	88,7	100,0	
Miehet									
18 - 19	8	7	-	-	-	-	-	-	15
20 - 24	97	93	50	13	5	1	-	-	259
25 - 29	241	265	186	95	50	81	-	-	918
30 - 34	246	310	271	176	105	234	43	1	1 386
35 - 39	272	309	276	216	140	462	113	24	1 812
40 - 44	232	297	256	196	140	454	175	83	1 833
45 - 49	237	244	214	181	142	477	160	159	1 814
50 - 54	151	201	174	124	155	528	157	254	1 744
55 - 59	87	118	108	94	100	475	236	483	1 701
60	12	25	35	25	29	101	47	131	405
61	5	15	9	13	13	60	20	56	191
62	6	7	11	8	17	42	21	87	199
63	3	8	9	10	13	35	21	73	172
64	1	6	1	6	4	22	14	35	89
65	4	18	21	20	33	167	52	351	666
Kaikki	1 602	1 923	1 621	1 177	946	3 139	1 059	1 737	13 204
%	12,1	14,6	12,3	8,9	7,2	23,8	8,0	13,2	100,0
Kertymä-%	12,1	26,7	39,0	47,9	55,1	78,8	86,8	100,0	
Naiset									
18 - 19	3	-	-	-	-	-	-	-	3
20 - 24	143	108	44	10	8	1	-	-	314
25 - 29	264	234	137	91	32	52	-	-	810
30 - 34	320	354	238	130	75	137	11	1	1 266
35 - 39	288	304	241	150	104	218	49	6	1 360
40 - 44	191	268	226	162	89	267	70	35	1 308
45 - 49	171	229	156	120	103	301	102	72	1 254
50 - 54	116	158	116	122	76	359	134	143	1 224
55 - 59	59	82	81	61	65	291	130	213	982
60	9	10	19	12	13	42	32	73	210
61	2	4	4	3	8	29	15	33	98
62	2	4	4	7	6	19	11	31	84
63	1	1	2	6	6	13	15	35	79
64	5	2	2	-	5	10	10	16	50
65	-	8	10	11	12	75	41	152	309
Kaikki	1 574	1 766	1 280	885	602	1 814	620	810	9 351
%	16,8	18,9	13,7	9,5	6,4	19,4	6,6	8,7	100,0
Kertymä-%	16,8	35,7	49,4	58,9	65,3	84,7	91,3	100,0	

7.4 Vuonna 2001 päättäneet työ- ja yrittäjäsuhteet keston mukaan

c MYEL

Ikä	Kesto, vuosia						Kaikki
	Alle 1	1-2	3-4	5-9	10-14	15-	
Kaikki							
18 - 19	4	4	-	-	-	-	8
20 - 24	12	24	12	2	-	-	50
25 - 29	7	19	13	33	4	-	76
30 - 34	6	16	15	59	65	3	164
35 - 39	8	19	23	66	122	84	322
40 - 44	3	18	21	47	113	216	418
45 - 49	9	16	16	36	101	280	458
50 - 54	3	12	12	28	62	596	713
55 - 59	1	16	9	46	80	1 233	1 385
60	-	3	4	7	16	286	316
61	2	3	-	5	7	132	149
62	-	-	1	2	4	144	151
63	-	1	3	7	8	127	146
64	1	-	2	2	2	104	111
65	1	10	8	24	49	1 154	1 246
Kaikki	57	161	139	364	633	4 359	5 713
%	1,0	2,8	2,4	6,4	11,1	76,3	100,0
Kertymä-%	1,0	3,8	6,2	12,6	23,7	100,0	
Miehet							
18 - 19	3	4	-	-	-	-	7
20 - 24	11	17	8	2	-	-	38
25 - 29	3	9	7	23	3	-	45
30 - 34	5	9	9	26	41	2	92
35 - 39	7	9	8	28	61	49	162
40 - 44	1	10	12	28	41	101	193
45 - 49	6	7	12	17	40	151	233
50 - 54	1	7	7	14	35	260	324
55 - 59	1	12	5	26	46	641	731
60	-	2	4	5	6	142	159
61	2	1	-	4	5	72	84
62	-	-	1	-	4	85	90
63	-	1	2	4	5	76	88
64	1	-	2	2	1	70	76
65	-	5	6	14	33	710	768
Kaikki	41	93	83	193	321	2 359	3 090
%	1,3	3,0	2,7	6,2	10,4	76,3	100,0
Kertymä-%	1,3	4,3	7,0	13,3	23,7	100,0	
Naiset							
18 - 19	1	-	-	-	-	-	1
20 - 24	1	7	4	-	-	-	12
25 - 29	4	10	6	10	1	-	31
30 - 34	1	7	6	33	24	1	72
35 - 39	1	10	15	38	61	35	160
40 - 44	2	8	9	19	72	115	225
45 - 49	3	9	4	19	61	129	225
50 - 54	2	5	5	14	27	336	389
55 - 59	-	4	4	20	34	592	654
60	-	1	-	2	10	144	157
61	-	2	-	1	2	60	65
62	-	-	-	2	-	59	61
63	-	-	1	3	3	51	58
64	-	-	-	-	1	34	35
65	1	5	2	10	16	444	478
Kaikki	16	68	56	171	312	2 000	2 623
%	0,6	2,6	2,1	6,5	11,9	76,2	100,0
Kertymä-%	0,6	3,2	5,3	11,9	23,8	100,0	

8.1 Vuosina 1993 - 2001 LEL-työsuhteessa alle 65-vuotiaina olleet henkilöt kuukausittain

	1993	1994	1995	1996	1997	1998	1999	2000	2001
Kaikki									
Tammi	64 844	55 976	58 036	55 775	60 255	68 341	70 882	74 992	80 060
Helmi	61 651	50 879	54 696	52 371	57 612	66 169	70 040	74 747	78 310
Maalis	63 250	54 316	56 649	53 182	59 699	67 667	72 773	77 002	79 994
Huhti	67 133	57 035	59 498	56 789	65 928	72 817	76 592	79 928	82 351
Touko	76 300	72 528	70 735	68 905	77 837	85 221	90 646	95 292	96 234
Kesä	88 362	83 424	83 238	79 686	91 735	98 505	103 307	108 100	108 109
Heinä	88 831	83 916	83 041	81 352	94 747	100 617	104 813	107 422	108 096
Elo	87 040	85 362	84 191	82 928	96 190	100 352	104 982	109 412	110 216
Syys	80 845	81 252	80 423	81 536	92 994	97 183	101 641	105 367	103 346
Loka	79 019	78 768	77 758	81 197	91 778	95 148	98 560	101 346	100 464
Marras	71 419	73 353	71 823	75 601	83 928	88 674	92 182	96 301	95 153
Joulu	67 735	68 973	66 454	69 990	80 282	84 746	88 745	92 875	89 082
Kk:t yht.	896 429	845 782	846 542	839 312	952 985	1 025 440	1 075 163	1 122 784	1 131 415
Henkilöt yhteensä	148 255	137 258	132 573	132 680	140 407	146 667	151 943	155 127	154 907
Kuukausia keskimäärin	6,0	6,2	6,4	6,3	6,8	7,0	7,1	7,2	7,3
Miehet									
Tammi	58 924	50 524	52 995	51 335	55 590	63 275	65 687	69 516	74 122
Helmi	55 988	46 296	50 101	48 280	53 114	61 123	64 671	69 212	72 352
Maalis	56 560	48 853	51 355	48 680	54 543	62 061	66 743	70 798	73 351
Huhti	59 377	50 984	53 495	51 552	59 805	66 154	69 451	72 764	74 669
Touko	65 458	62 926	61 405	60 357	68 256	75 052	79 927	84 128	84 777
Kesä	75 342	72 030	71 977	69 855	80 221	86 318	90 507	94 982	94 706
Heinä	75 372	72 381	71 936	71 629	83 120	88 477	91 886	94 198	94 667
Elo	73 597	73 810	72 966	73 149	84 717	88 587	92 470	96 395	96 831
Syys	70 351	71 687	70 994	72 842	83 224	87 129	91 001	94 331	92 196
Loka	69 683	70 309	69 304	73 054	83 015	86 126	89 141	91 670	90 462
Marras	63 610	66 070	64 769	68 896	77 034	81 310	84 451	88 234	86 622
Joulu	60 620	62 770	60 526	64 568	74 234	78 257	81 953	85 659	81 890
Kk:t yht.	784 882	748 640	751 823	754 197	856 873	923 869	967 888	1 011 887	1 016 645
Henkilöt yhteensä	125 580	118 328	114 601	115 969	122 998	128 400	132 610	135 388	134 658
Kuukausia keskimäärin	6,3	6,3	6,6	6,5	7,0	7,2	7,3	7,5	7,5
Naiset									
Tammi	5 920	5 452	5 041	4 440	4 665	5 066	5 195	5 476	5 938
Helmi	5 663	4 583	4 595	4 091	4 498	5 046	5 369	5 535	5 958
Maalis	6 690	5 463	5 294	4 502	5 156	5 606	6 030	6 204	6 643
Huhti	7 756	6 051	6 003	5 237	6 123	6 663	7 141	7 164	7 682
Touko	10 842	9 602	9 330	8 548	9 581	10 169	10 719	11 164	11 457
Kesä	13 020	11 394	11 261	9 831	11 514	12 187	12 800	13 118	13 403
Heinä	13 459	11 535	11 105	9 723	11 627	12 140	12 927	13 224	13 429
Elo	13 443	11 552	11 225	9 779	11 473	11 765	12 512	13 017	13 385
Syys	10 494	9 565	9 429	8 694	9 770	10 054	10 640	11 036	11 150
Loka	9 336	8 459	8 454	8 143	8 763	9 022	9 419	9 676	10 002
Marras	7 809	7 283	7 054	6 705	6 894	7 364	7 731	8 067	8 531
Joulu	7 115	6 203	5 928	5 422	6 048	6 489	6 792	7 216	7 192
Kk:t yht.	111 547	97 142	94 719	85 115	96 112	101 571	107 275	110 897	114 770
Henkilöt yhteensä	22 675	18 930	17 972	16 711	17 409	18 267	19 333	19 739	20 249
Kuukausia keskimäärin	4,9	5,1	5,3	5,1	5,5	5,6	5,5	5,6	5,7

Taulukossa ovat mukana henkilöt, jotka olivat tilastovuonna LEL-työsuhteessa ja joilla oli ko. vuoden lopussa LEL:n mukainen eläkeoikeus huomioimatta ns. 12/10-sääntöä.

8.2 Vuosina 1993 - 2001 alle 65-vuotiaiden ansaitsemat LEL-keskipalkat kuukausittain

	1993	1994	1995	1996	1997	1998	1999	2000	2001
Kaikki									
Tammikuu	1 183	1 181	1 237	1 297	1 438	1 485	1 372	1 452	1 533
Helmikuu	1 167	1 177	1 253	1 328	1 343	1 406	1 437	1 563	1 618
Maaliskuu	1 147	1 360	1 349	1 386	1 313	1 416	1 552	1 728	1 840
Huhtikuu	1 304	1 208	1 295	1 352	1 432	1 641	1 574	1 528	1 622
Toukokuu	1 103	1 158	1 214	1 374	1 373	1 365	1 442	1 535	1 614
Kesäkuu	1 229	1 299	1 484	1 412	1 432	1 516	1 716	2 002	2 092
Heinäkuu	1 346	1 384	1 346	1 433	1 506	1 642	1 752	1 631	1 708
Elokuu	1 105	1 196	1 284	1 440	1 456	1 414	1 463	1 563	1 783
Syyskuu	1 196	1 335	1 394	1 359	1 401	1 484	1 574	1 745	1 655
Lokakuu	1 334	1 330	1 400	1 510	1 677	1 667	1 676	1 641	1 721
Marraskuu	1 200	1 303	1 387	1 531	1 438	1 502	1 560	1 666	1 895
Joulukuu	1 430	1 541	1 563	1 536	1 625	1 806	1 944	1 999	1 892
Keskipalkka	1 229	1 294	1 356	1 421	1 462	1 533	1 598	1 680	1 755
Miehet									
Tammikuu	1 225	1 228	1 282	1 337	1 484	1 531	1 410	1 494	1 575
Helmikuu	1 209	1 218	1 296	1 368	1 384	1 449	1 479	1 610	1 668
Maaliskuu	1 197	1 421	1 406	1 434	1 359	1 464	1 607	1 789	1 905
Huhtikuu	1 372	1 262	1 352	1 403	1 488	1 710	1 638	1 585	1 683
Toukokuu	1 162	1 222	1 280	1 446	1 447	1 433	1 513	1 609	1 691
Kesäkuu	1 296	1 368	1 566	1 477	1 502	1 588	1 810	2 118	2 214
Heinäkuu	1 429	1 461	1 414	1 497	1 577	1 721	1 842	1 709	1 789
Elokuu	1 161	1 252	1 344	1 500	1 519	1 472	1 524	1 629	1 864
Syyskuu	1 252	1 395	1 456	1 411	1 453	1 540	1 635	1 818	1 716
Lokakuu	1 394	1 383	1 454	1 562	1 739	1 728	1 737	1 693	1 778
Marraskuu	1 251	1 355	1 439	1 582	1 481	1 549	1 609	1 717	1 962
Joulukuu	1 492	1 598	1 616	1 578	1 670	1 860	2 002	2 059	1 948
Keskipalkka	1 288	1 353	1 415	1 475	1 519	1 592	1 661	1 745	1 824
Naiset									
Tammikuu	768	745	765	838	895	912	894	921	1 008
Helmikuu	752	763	778	848	864	888	931	974	1 019
Maaliskuu	721	818	804	865	831	885	948	1 030	1 117
Huhtikuu	784	751	780	849	891	955	954	949	1 028
Toukokuu	744	744	779	870	849	867	914	980	1 039
Kesäkuu	840	866	959	952	950	1 004	1 056	1 166	1 232
Heinäkuu	877	903	904	967	1 001	1 069	1 111	1 078	1 135
Elokuu	798	834	894	996	994	978	1 015	1 072	1 197
Syyskuu	824	879	924	929	958	1 002	1 049	1 124	1 148
Lokakuu	890	889	960	1 039	1 091	1 091	1 103	1 140	1 209
Marraskuu	782	839	906	1 005	957	994	1 019	1 102	1 216
Joulukuu	904	970	1 025	1 024	1 067	1 153	1 245	1 287	1 256
Keskipalkka	813	841	885	943	956	991	1 029	1 079	1 145

Taulukossa ovat mukana henkilöt, jotka olivat tilastovuonna LEL-työsuhteessa ja joilla oli ko. vuoden lopussa LEL:n mukainen eläkeoikeus huomioimatta ns. 12/10-sääntöä.

LEL-palkalla tarkoitetaan kalenterikuukauden aikana tehdystä työstä maksettujen palkkojen summaa.

8.3 Vuosina 1993- 2001 LEL-työsuhteessa alle 65-vuotiaina olleet henkilöt ikäryhmittäin

	1993	1994	1995	1996	1997	1998	1999	2000	2001
Kaikki									
- 17	4 920	1 290	1 271	1 133	1 242	1 421	1 855	2 095	2 267
18 - 19	5 974	4 738	4 537	4 380	4 714	5 209	6 003	6 453	6 674
20 - 24	20 472	18 745	17 330	16 833	17 588	18 432	19 693	19 953	20 226
25 - 29	22 545	21 143	19 488	18 342	18 225	17 400	17 253	17 406	17 239
30 - 34	19 088	19 043	18 623	18 837	20 118	20 004	19 650	18 745	17 505
35 - 39	18 229	17 676	17 069	17 303	18 369	19 394	19 962	20 256	19 975
40 - 44	19 098	18 114	17 598	17 803	18 638	19 249	19 416	19 565	18 966
45 - 49	16 521	17 413	17 683	18 316	19 331	19 875	19 917	19 844	19 513
50 - 54	10 530	10 007	10 779	11 825	14 155	16 635	18 292	19 127	19 026
55 - 59	7 678	6 719	5 978	6 110	6 110	6 890	7 603	9 180	10 444
60	784	559	573	478	534	601	677	680	1 037
61	691	508	451	432	415	461	504	575	620
62	550	425	393	279	332	378	381	439	511
63	489	365	349	267	246	324	332	330	411
64	429	328	287	221	243	234	268	315	314
65	257	185	164	121	147	160	137	164	179
Kaikki	148 255	137 258	132 573	132 680	140 407	146 667	151 943	155 127	154 907
Miehet									
- 17	3 349	990	976	919	1 032	1 195	1 569	1 814	1 941
18 - 19	4 519	3 598	3 471	3 424	3 828	4 194	4 830	5 259	5 533
20 - 24	16 095	14 811	13 731	13 482	14 184	14 833	15 813	16 056	16 189
25 - 29	19 548	18 571	17 052	16 043	15 779	14 942	14 690	14 808	14 594
30 - 34	17 210	17 266	16 845	17 076	18 266	18 137	17 670	16 757	15 490
35 - 39	16 430	16 058	15 556	15 750	16 685	17 625	18 047	18 292	17 876
40 - 44	17 163	16 362	15 917	16 240	16 914	17 467	17 547	17 549	16 984
45 - 49	14 528	15 511	15 824	16 458	17 411	17 896	17 917	17 878	17 477
50 - 54	8 822	8 476	9 195	10 352	12 463	14 696	16 266	17 023	16 978
55 - 59	5 858	5 129	4 603	4 963	5 081	5 828	6 492	7 973	9 078
60	519	385	381	334	389	446	556	574	890
61	458	322	302	307	297	342	383	466	515
62	374	290	243	195	230	280	287	336	421
63	288	239	220	183	170	233	244	247	320
64	267	192	182	158	163	163	199	232	231
65	152	128	103	85	106	123	100	124	141
Kaikki	125 580	118 328	114 601	115 969	122 998	128 400	132 610	135 388	134 658
Naiset									
- 17	1 571	300	295	214	210	226	286	281	326
18 - 19	1 455	1 140	1 066	956	886	1 015	1 173	1 194	1 141
20 - 24	4 377	3 934	3 599	3 351	3 404	3 599	3 880	3 897	4 037
25 - 29	2 997	2 572	2 436	2 299	2 446	2 458	2 563	2 598	2 645
30 - 34	1 878	1 777	1 778	1 761	1 852	1 867	1 980	1 988	2 015
35 - 39	1 799	1 618	1 513	1 553	1 684	1 769	1 915	1 964	2 099
40 - 44	1 935	1 752	1 681	1 563	1 724	1 782	1 869	2 016	1 982
45 - 49	1 993	1 902	1 859	1 858	1 920	1 979	2 000	1 966	2 036
50 - 54	1 708	1 531	1 584	1 473	1 692	1 939	2 026	2 104	2 048
55 - 59	1 820	1 590	1 375	1 147	1 029	1 062	1 111	1 207	1 366
60	265	174	192	144	145	155	121	106	147
61	233	186	149	125	118	119	121	109	105
62	176	135	150	84	102	98	94	103	90
63	201	126	129	84	76	91	88	83	91
64	162	136	105	63	80	71	69	83	83
65	105	57	61	36	41	37	37	40	38
Kaikki	22 675	18 930	17 972	16 711	17 409	18 267	19 333	19 739	20 249

Taulukossa ovat mukana henkilöt, jotka olivat tilastovuonna LEL-työsuhteessa ja joilla oli ko. vuoden lopussa LEL:n mukainen eläkeoikeus huomioimatta ns. 12/10-sääntöä.

8.4 Vuosina 1993 - 2001 alle 65-vuotiaiden ansaitsemat LEL-keskipalkat ikäryhmittäin

	1993	1994	1995	1996	1997	1998	1999	2000	2001
Kaikki									
- 17	497	611	670	520	734	713	715	742	757
18 - 19	713	744	767	787	868	910	918	963	999
20 - 24	973	1 004	1 045	1 102	1 131	1 201	1 253	1 327	1 388
25 - 29	1 218	1 268	1 322	1 361	1 405	1 468	1 522	1 598	1 674
30 - 34	1 320	1 370	1 438	1 484	1 540	1 622	1 687	1 777	1 850
35 - 39	1 332	1 394	1 456	1 492	1 559	1 635	1 714	1 808	1 906
40 - 44	1 349	1 410	1 465	1 500	1 555	1 627	1 711	1 793	1 883
45 - 49	1 358	1 412	1 466	1 506	1 567	1 631	1 710	1 801	1 868
50 - 54	1 294	1 342	1 422	1 467	1 535	1 614	1 682	1 768	1 851
55 - 59	1 218	1 244	1 307	1 386	1 463	1 530	1 629	1 708	1 783
60	1 178	1 236	1 270	1 326	1 367	1 467	1 502	1 625	1 777
61	1 158	1 093	1 179	1 289	1 277	1 467	1 496	1 552	1 648
62	1 113	1 164	1 136	1 256	1 279	1 278	1 481	1 573	1 593
63	995	1 033	1 124	1 168	1 255	1 248	1 305	1 502	1 565
64	883	933	970	1 236	1 081	1 227	1 331	1 326	1 592
65	899	836	983	1 020	1 152	1 144	1 328	1 349	1 385
Kaikki	1 229	1 294	1 356	1 421	1 462	1 533	1 598	1 680	1 755
Miehet									
- 17	511	626	687	559	762	735	749	769	791
18 - 19	740	788	806	833	912	962	970	1 015	1 044
20 - 24	1 028	1 064	1 105	1 160	1 192	1 267	1 324	1 402	1 465
25 - 29	1 261	1 312	1 367	1 408	1 457	1 525	1 585	1 661	1 741
30 - 34	1 357	1 407	1 478	1 525	1 580	1 664	1 735	1 829	1 906
35 - 39	1 370	1 433	1 494	1 531	1 600	1 678	1 761	1 859	1 962
40 - 44	1 393	1 454	1 511	1 541	1 597	1 672	1 760	1 846	1 940
45 - 49	1 413	1 465	1 517	1 557	1 618	1 684	1 762	1 857	1 927
50 - 54	1 362	1 413	1 495	1 529	1 595	1 673	1 739	1 830	1 915
55 - 59	1 315	1 355	1 418	1 476	1 552	1 618	1 712	1 786	1 861
60	1 320	1 368	1 449	1 444	1 473	1 620	1 613	1 710	1 876
61	1 318	1 245	1 323	1 459	1 404	1 587	1 643	1 663	1 744
62	1 265	1 321	1 270	1 376	1 452	1 390	1 605	1 706	1 686
63	1 179	1 201	1 307	1 258	1 384	1 412	1 425	1 619	1 707
64	1 052	1 124	1 130	1 403	1 141	1 399	1 518	1 454	1 779
65	1 023	953	1 183	1 155	1 287	1 192	1 504	1 498	1 500
Kaikki	1 288	1 353	1 415	1 475	1 519	1 592	1 661	1 745	1 824
Naiset									
- 17	465	557	611	376	602	600	549	571	570
18 - 19	625	614	642	603	686	691	704	741	778
20 - 24	733	737	773	801	824	858	876	905	973
25 - 29	846	858	913	955	964	1 001	1 030	1 086	1 145
30 - 34	882	924	958	996	1 031	1 088	1 126	1 190	1 257
35 - 39	890	918	974	1 006	1 036	1 082	1 133	1 173	1 265
40 - 44	897	931	956	1 009	1 037	1 065	1 114	1 183	1 264
45 - 49	890	922	970	992	1 026	1 059	1 129	1 175	1 241
50 - 54	893	890	932	979	998	1 054	1 115	1 156	1 206
55 - 59	852	831	871	944	950	976	1 034	1 088	1 143
60	778	826	804	956	990	878	929	1 016	1 103
61	761	740	771	834	894	1 011	917	916	991
62	730	758	821	897	812	901	1 033	983	1 005
63	702	680	745	912	898	809	907	1 100	949
64	602	618	684	758	911	796	817	877	1 040
65	698	593	637	725	786	955	745	871	856
Kaikki	813	841	885	943	956	991	1 029	1 079	1 145

Taulukossa ovat mukana henkilöt, jotka olivat tilastovuonna LEL-työsuhteessa ja joilla oli ko. vuoden lopussa LEL:n mukainen eläkeoikeus huomioimatta ns. 12/10-sääntöä.

LEL-palkalla tarkoitetaan kalenterikuukauden aikana tehdystä työstä maksettujen palkkojen summaa.

8.5 Vuonna 2001 TaEL-työsuhteessa alle 65-vuotiaina olleet henkilöt sekä näiden keskipalkat kuukausittain

a Ansiorajan ylittäneet henkilöt

	TaEL-työsuhteessa olleet			Keskipalkat		
	Kaikki	Miehet	Naiset	Kaikki	Miehet	Naiset
Tammikuu	50 516	22 621	27 895	575	630	530
Helmikuu	50 834	22 242	28 592	543	586	510
Maaliskuu	55 458	24 325	31 133	569	620	529
Huhtikuu	56 512	24 729	31 783	558	606	522
Toukokuu	58 407	25 361	33 046	569	627	524
Kesäkuu	63 351	28 366	34 985	640	686	602
Heinäkuu	56 752	26 127	30 625	684	734	642
Elokuu	56 530	25 367	31 163	689	746	642
Syyskuu	54 577	24 118	30 459	598	660	549
Lokakuu	55 654	24 522	31 132	589	648	543
Marraskuu	55 058	24 321	30 737	621	700	558
Joulukuu	63 466	28 514	34 952	719	811	644
Kuukaudet yhteensä	677 115	300 613	376 502			
Henkilöt yhteensä	141 371	66 340	75 031			
Kuukausia keskimäärin	4,8	4,5	5,0			
Keskipalkka mk/kk				615	675	568

b Ansiorajan alittaneet henkilöt

	TaEL-työsuhteessa olleet			Keskipalkat		
	Kaikki	Miehet	Naiset	Kaikki	Miehet	Naiset
Tammikuu	27 447	12 011	15 436	156	158	154
Helmikuu	21 656	9 594	12 062	131	136	127
Maaliskuu	23 945	10 733	13 212	136	144	129
Huhtikuu	23 026	10 379	12 647	131	133	130
Toukokuu	24 725	10 454	14 271	135	140	132
Kesäkuu	31 734	14 129	17 605	169	173	166
Heinäkuu	28 259	12 933	15 326	188	188	188
Elokuu	25 631	11 357	14 274	174	175	173
Syyskuu	22 095	10 047	12 048	137	141	134
Lokakuu	24 486	10 833	13 653	137	144	131
Marraskuu	25 774	11 349	14 425	145	149	141
Joulukuu	40 674	17 767	22 907	174	179	171
Kuukaudet yhteensä	319 452	141 586	177 866			
Henkilöt yhteensä	181 915	80 975	100 940			
Kuukausia keskimäärin	1,8	1,7	1,8			
Keskipalkka mk/kk				154	158	150

Katso TaEL:n ansioraja sivulla 10.

9.1 Työttömyysturvan ansiopäivärahaa vuosina 1993 - 2001 saaneet henkilöt

Ikä	1993	1994	1995	1996	1997	1998	1999	2000	2001
Kaikki									
-19	1 360	871	713	330	188	130	141	81	135
20 - 24	29 825	25 856	22 234	19 084	14 659	12 304	11 446	9 372	9 213
25 - 29	74 165	63 929	54 146	49 883	40 146	32 418	28 785	24 469	23 031
30 - 34	79 244	69 450	61 470	60 141	51 700	43 152	37 453	31 888	29 416
35 - 39	79 134	64 480	56 973	56 200	49 561	43 919	39 378	34 903	33 291
40 - 44	83 705	65 565	57 803	57 463	50 103	43 566	38 266	33 748	32 276
45 - 49	76 751	64 440	58 499	58 365	52 284	45 518	39 915	35 273	33 812
50 - 54	51 961	41 060	41 057	44 450	44 442	42 063	40 452	37 357	35 402
55 - 59	44 344	44 108	45 841	52 742	51 929	51 025	48 339	46 263	41 353
60 - 64	15 667	14 452	13 213	15 803	16 520	17 527	18 332	17 046	20 698
Kaikki	536 156	454 211	411 949	414 461	371 532	331 622	302 507	270 400	258 627
Miehet									
-19	789	470	447	206	124	77	95	58	108
20 - 24	17 487	14 516	12 402	10 961	8 429	6 859	6 517	5 201	5 494
25 - 29	44 172	36 478	29 297	26 243	20 147	15 253	13 480	10 931	10 461
30 - 34	45 364	38 029	31 503	30 076	24 481	19 140	16 503	13 192	12 425
35 - 39	43 998	34 153	28 163	27 416	22 863	19 020	17 114	14 527	14 225
40 - 44	45 445	34 609	28 480	27 704	23 176	18 867	16 714	14 267	13 939
45 - 49	41 083	33 746	28 582	28 328	24 436	20 187	17 813	15 059	14 597
50 - 54	26 783	20 854	19 665	21 237	20 482	18 464	18 066	16 098	15 335
55 - 59	21 933	21 818	22 058	25 250	24 426	23 480	22 492	21 279	18 767
60 - 64	7 547	6 598	5 827	7 186	7 602	8 163	8 562	8 056	9 708
Kaikki	294 601	241 271	206 424	204 607	176 166	149 510	137 356	118 668	115 059
Naiset									
-19	571	401	266	124	64	53	46	23	27
20 - 24	12 338	11 340	9 832	8 123	6 230	5 445	4 929	4 171	3 719
25 - 29	29 993	27 451	24 849	23 640	19 999	17 165	15 305	13 538	12 570
30 - 34	33 880	31 421	29 967	30 065	27 219	24 012	20 950	18 696	16 991
35 - 39	35 136	30 327	28 810	28 784	26 698	24 899	22 264	20 376	19 066
40 - 44	38 260	30 956	29 323	29 759	26 927	24 699	21 552	19 481	18 337
45 - 49	35 668	30 694	29 917	30 037	27 848	25 331	22 102	20 214	19 215
50 - 54	25 178	20 206	21 392	23 213	23 960	23 599	22 386	21 259	20 067
55 - 59	22 411	22 290	23 783	27 492	27 503	27 545	25 847	24 984	22 586
60 - 64	8 120	7 854	7 386	8 617	8 918	9 364	9 770	8 990	10 990
Kaikki	241 555	212 940	205 525	209 854	195 366	182 112	165 151	151 732	143 568

Taulukkoon sisältyvät kaikki ne ansioon suhteutun päivärahan saajat, jotka ovat kartuttaneet eläketurvaa yksityisellä sektorilla.

Taulukko sisältää vain **eläkeoikeuden** piiriin kuuluvat. Alle 23-vuotiaalla eläkeoikeuden piiriin kuuluminen edellyttää tulevan ajan oikeutta. Katso eläkeoikeuden edellytykset sivulla 9.

9.2 Ansioon suhteutettua päivärahaa vuosina 1993 - 2001 saaneiden henkilöiden keskimääräiset päivärahopäivät

	1993	1994	1995	1996	1997	1998	1999	2000	2001
Kaikki									
- 19	85	79	62	52	63	48	55	43	45
20 - 24	101	97	86	81	78	69	70	68	65
25 - 29	111	112	103	98	91	79	77	77	72
30 - 34	110	119	112	108	101	87	84	85	80
35 - 39	108	123	117	112	106	90	89	90	85
40 - 44	106	124	119	115	109	91	91	93	87
45 - 49	105	127	122	119	113	93	94	96	90
50 - 54	111	134	130	125	125	97	100	102	96
55 - 59	151	192	199	204	214	202	195	190	172
60 - 64	129	144	156	152	159	148	146	142	145
Kaikki	112	128	125	124	124	110	109	111	104
Miehet									
- 19	86	72	55	49	66	50	55	43	43
20 - 24	106	98	86	84	79	68	70	67	64
25 - 29	117	115	105	101	94	80	79	79	74
30 - 34	113	118	112	108	101	85	83	85	80
35 - 39	111	121	116	111	105	88	86	89	84
40 - 44	110	123	118	114	108	90	88	92	88
45 - 49	110	126	122	118	112	92	90	94	91
50 - 54	116	133	130	124	124	96	95	98	95
55 - 59	158	194	202	202	214	206	191	189	173
60 - 64	132	141	156	152	160	151	145	143	146
Kaikki	116	127	125	123	123	110	107	111	104
Naiset									
- 19	83	86	75	56	59	46	55	43	52
20 - 24	93	96	85	77	75	71	71	69	66
25 - 29	102	109	99	93	87	79	76	74	71
30 - 34	106	120	112	107	101	88	86	85	80
35 - 39	104	125	117	112	106	92	91	90	86
40 - 44	100	126	119	116	110	92	93	94	87
45 - 49	99	128	122	120	114	93	97	98	90
50 - 54	106	134	130	127	126	98	103	104	96
55 - 59	145	190	196	205	215	198	199	191	172
60 - 64	126	147	157	153	158	146	147	141	144
Kaikki	107	130	126	125	124	109	111	111	103

Taulukkoon sisältyvät kaikki ne ansioon suhteutun päivärahan saajat, jotka ovat kartuttaneet eläketurvaa yksityisellä sektorilla.

Taulukko sisältää vain **eläkeoikeuden** piiriin kuuluvat. Alle 23-vuotiaalla eläkeoikeuden piiriin kuuluminen edellyttää tulevan ajan oikeutta. Katso eläkeoikeuden edellytykset sivulla 9.

10.1 Ansioon suhteutettua päivärahaa vuosina 1993 - 2001 saaneet henkilöt

Tilastovuonna myös työsuhteessa olleet henkilöt

Ikä	1993	1994	1995	1996	1997	1998	1999	2000	2001
Kaikki									
- 19	1 244	788	660	320	170	121	133	73	132
20 - 24	26 129	23 240	19 881	17 087	13 192	11 294	10 406	8 535	8 371
25 - 29	47 589	40 609	34 701	32 339	26 813	22 981	20 864	17 716	16 919
30 - 34	46 182	38 362	33 061	32 617	28 848	25 915	23 986	20 510	19 458
35 - 39	45 497	34 640	29 333	29 387	26 336	25 027	24 308	21 662	21 322
40 - 44	48 331	35 544	29 607	29 732	25 795	24 173	23 122	20 673	20 544
45 - 49	44 250	34 115	29 153	29 728	26 429	24 669	24 075	21 384	21 188
50 - 54	28 751	20 814	19 877	22 361	20 637	22 025	23 525	21 637	21 330
55 - 59	19 986	14 324	12 520	14 117	11 119	11 733	13 769	13 215	14 369
60 - 64	4 610	2 414	2 205	2 338	1 917	2 131	2 732	2 320	2 767
Kaikki	312 569	244 850	210 998	210 026	181 256	170 069	166 920	147 725	146 400
Miehet									
- 19	736	422	417	202	109	70	89	51	105
20 - 24	15 479	13 254	11 308	9 983	7 793	6 447	6 012	4 837	5 092
25 - 29	30 323	25 359	20 877	19 359	15 431	12 357	11 105	9 087	8 838
30 - 34	30 137	24 657	20 283	19 916	16 889	14 105	13 022	10 451	9 979
35 - 39	28 745	21 683	17 626	17 849	15 309	13 715	13 206	11 208	11 217
40 - 44	29 687	21 841	17 543	17 802	15 044	13 183	12 664	10 876	10 834
45 - 49	26 155	20 470	17 047	17 712	15 508	13 793	13 333	11 345	11 140
50 - 54	16 333	12 031	11 132	12 962	11 902	12 147	13 040	11 609	11 372
55 - 59	10 782	7 752	6 686	7 939	6 346	6 646	7 855	7 449	7 954
60 - 64	2 269	1 063	1 027	1 163	991	1 110	1 513	1 321	1 552
Kaikki	190 646	148 532	123 946	124 887	105 322	93 573	91 839	78 234	78 083
Naiset									
- 19	508	366	243	118	61	51	44	22	27
20 - 24	10 650	9 986	8 573	7 104	5 399	4 847	4 394	3 698	3 279
25 - 29	17 266	15 250	13 824	12 980	11 382	10 624	9 759	8 629	8 081
30 - 34	16 045	13 705	12 778	12 701	11 959	11 810	10 964	10 059	9 479
35 - 39	16 752	12 957	11 707	11 538	11 027	11 312	11 102	10 454	10 105
40 - 44	18 644	13 703	12 064	11 930	10 751	10 990	10 458	9 797	9 710
45 - 49	18 095	13 645	12 106	12 016	10 921	10 876	10 742	10 039	10 048
50 - 54	12 418	8 783	8 745	9 399	8 735	9 878	10 485	10 028	9 958
55 - 59	9 204	6 572	5 834	6 178	4 773	5 087	5 914	5 766	6 415
60 - 64	2 341	1 351	1 178	1 175	926	1 021	1 219	999	1 215
Kaikki	121 923	96 318	87 052	85 139	75 934	76 496	75 081	69 491	68 317

Taulukkoon sisältyvät kaikki ne ansioon suhteutun päivärahan saajat, joilla oli tilastovuoden aikana myös yksityisen sektorin työsuhde.

Taulukko sisältää vain **eläkeoikeuden** piiriin kuuluvat. Alle 23-vuotiaalla eläkeoikeuden piiriin kuuluminen edellyttää tulevan ajan oikeutta. Katso eläkeoikeuden edellytykset sivulla 9.

10.2 Ansioon suhteutettua päivärahaa saaneiden henkilöiden osuudet tilastovuonna työsuhteessa olleista vuosina 1993 - 2001, prosentteina

Tilastovuonna myös työsuhteessa olleet henkilöt

Ikä	1993	1994	1995	1996	1997	1998	1999	2000	2001
Kaikki									
- 19	2,2	1,4	1,0	2,4	1,3	0,6	0,5	0,3	0,4
20 - 24	18,0	15,6	12,9	13,5	9,7	7,2	6,2	4,9	4,7
25 - 29	23,3	20,2	17,5	16,6	13,8	11,7	10,4	8,5	7,9
30 - 34	21,8	17,8	15,1	14,8	12,8	11,1	10,4	9,0	8,7
35 - 39	21,1	16,2	13,5	13,6	11,8	10,7	10,2	8,9	8,7
40 - 44	20,6	15,5	12,9	13,1	11,3	10,5	10,0	8,8	8,8
45 - 49	19,4	14,1	11,9	12,4	11,1	10,3	10,1	9,0	8,9
50 - 54	19,4	13,9	12,0	12,8	10,5	10,0	10,0	9,0	9,0
55 - 59	20,5	14,9	13,4	14,2	11,4	11,1	12,0	10,1	9,8
60 - 64	12,0	7,0	6,6	7,2	5,7	5,5	6,4	5,3	5,3
Kaikki	19,8	15,4	13,0	13,6	11,4	10,2	9,7	8,4	8,1
Miehet									
- 19	2,4	1,4	1,2	2,7	1,4	0,6	0,7	0,3	0,6
20 - 24	19,8	16,1	13,2	13,8	10,0	7,3	6,4	4,9	5,1
25 - 29	25,0	21,0	17,4	16,4	13,1	10,4	9,3	7,3	6,9
30 - 34	23,1	18,5	15,0	14,6	12,1	9,9	9,3	7,6	7,4
35 - 39	21,9	16,5	13,1	13,2	11,1	9,5	9,0	7,6	7,6
40 - 44	21,5	16,1	12,8	12,9	10,8	9,4	8,9	7,6	7,6
45 - 49	19,9	14,6	11,8	12,4	10,9	9,7	9,4	8,0	7,9
50 - 54	19,7	14,2	11,7	12,7	10,3	9,4	9,4	8,2	8,1
55 - 59	20,1	14,7	12,8	13,9	11,2	10,7	11,6	9,7	9,2
60 - 64	10,7	5,6	5,4	6,2	5,0	4,9	6,1	5,1	5,0
Kaikki	20,7	16,0	12,9	13,5	11,0	9,3	8,9	7,5	7,3
Naiset									
- 19	1,9	1,4	0,8	2,0	1,1	0,6	0,4	0,2	0,2
20 - 24	15,9	14,9	12,5	13,0	9,3	7,2	6,0	4,8	4,1
25 - 29	20,9	18,9	17,5	16,9	14,9	13,5	12,0	10,3	9,3
30 - 34	19,8	16,6	15,3	15,0	13,8	13,0	12,1	11,1	10,7
35 - 39	19,8	15,7	14,2	14,1	13,1	12,6	11,9	10,9	10,4
40 - 44	19,4	14,6	13,2	13,3	12,1	12,1	11,5	10,7	10,5
45 - 49	18,7	13,4	11,9	12,2	11,3	11,2	11,1	10,5	10,5
50 - 54	19,0	13,4	12,4	12,8	10,7	10,9	10,8	10,2	10,2
55 - 59	20,9	15,2	14,2	14,6	11,7	11,6	12,6	10,8	10,7
60 - 64	13,6	8,8	8,0	8,4	6,5	6,3	6,9	5,6	5,8
Kaikki	18,4	14,6	13,2	13,7	12,0	11,4	10,8	9,7	9,3

Taulukkoon sisältyvät kaikki ne ansioon suhteutun päivärahan saajat, joilla oli tilastovuoden aikana myös yksityisen sektorin työsuhde. Prosenttiosuus on laskettu kaikkien yksityisellä sektorilla tilastovuoden aikana työssä olleiden määrästä.

Taulukko sisältää vain **eläkeoikeuden** piiriin kuuluvat. Alle 23-vuotiaalla eläkeoikeuden piiriin kuuluminen edellyttää tulevan ajan oikeutta. Katso eläkeoikeuden edellytykset sivulla 9.

11 Työeläkelisään oikeuttavat keskimääräiset kuntoutus- ja koulutuspäivät vuonna 2001

Ikä	Kuntoutuspäivät		Koulutuspäivät	
	Henkilöt	Kuntoutus- päiviä keskim.	Henkilöt	Koulutus- päiviä keskim.
Kaikki				
- 24	348	150,8	1 343	72,9
25 - 29	1 319	127,7	3 428	81,5
30 - 34	2 935	97,4	5 333	95,8
35 - 39	5 713	65,7	6 415	99,1
40 - 44	8 524	42,0	5 721	93,9
45 - 49	11 404	26,4	5 258	86,8
50 - 54	13 872	17,9	4 250	81,2
55 - 59	8 271	13,0	1 645	66,9
60 -	1 317	10,3	78	38,0
Kaikki	53 703	35,6	33 471	88,9
Miehet				
- 24	185	161,1	879	74,2
25 - 29	676	142,1	1 769	82,0
30 - 34	1 411	103,3	2 141	91,3
35 - 39	2 357	70,2	2 257	93,7
40 - 44	3 360	47,3	1 998	87,0
45 - 49	4 295	30,5	1 918	83,1
50 - 54	5 137	21,2	1 664	82,2
55 - 59	2 979	14,0	749	73,8
60 -	510	10,7	36	39,7
Kaikki	20 910	42,2	13 411	85,3
Naiset				
- 24	163	139,2	464	70,4
25 - 29	643	112,5	1 659	80,9
30 - 34	1 524	91,9	3 192	98,8
35 - 39	3 356	62,4	4 158	102,1
40 - 44	5 164	38,5	3 723	97,6
45 - 49	7 109	23,9	3 340	89,0
50 - 54	8 735	16,1	2 586	80,5
55 - 59	5 292	12,5	896	61,2
60 -	807	10,1	42	36,5
Kaikki	32 793	31,4	20 060	91,3

Katso työeläkelisä sivulla 11.

Taulukko sisältää vain **eläkeoikeuden** piiriin kuuluvat. Alle 23-vuotiaalla eläkeoikeuden piiriin kuuluminen edellyttää tulevan ajan oikeutta. Ks. eläkeoikeuden edellytykset sivulla 9.

12.1 Kuolleet tuhatta henkeä kohti työeläkejärjestelmän yksityisellä sektorilla iän ja sukupuolen mukaan vuosina 1993 - 2001

Ikä	1993	1994	1995	1996	1997	1998	1999	2000	2001
Kaikki									
- 19	0,4	0,5	0,3	0,1	0,2	0,3	0,4	0,3	0,3
20 - 24	0,4	0,5	0,4	0,4	0,4	0,4	0,5	0,5	0,5
25 - 29	0,9	0,7	0,6	0,6	0,6	0,5	0,5	0,6	0,6
30 - 34	1,1	0,9	1,0	1,0	0,9	0,9	0,9	0,9	0,8
35 - 39	1,6	1,6	1,5	1,5	1,5	1,4	1,3	1,3	1,2
40 - 44	2,5	2,4	2,3	2,4	2,3	2,2	2,1	2,1	2,0
45 - 49	3,5	3,5	3,6	3,5	3,3	3,4	3,3	3,2	3,0
50 - 54	5,3	5,1	5,4	4,9	5,4	5,2	4,9	4,9	4,4
55 - 59	7,8	7,1	7,1	7,4	7,0	7,2	7,1	7,1	6,5
60 - 64	12,4	11,5	11,7	11,2	10,9	10,8	10,7	9,9	10,1
Kaikki	3,5	3,4	3,5	3,4	3,5	3,5	3,4	3,4	3,2
Vakioitu 1)	3,1	2,9	2,9	2,8	2,8	2,8	2,7	2,7	2,5
Miehet									
- 19	0,7	0,7	0,6	0,2	0,3	0,3	0,6	0,3	0,4
20 - 24	0,6	0,8	0,7	0,6	0,6	0,6	0,7	0,8	0,8
25 - 29	1,3	1,0	0,9	1,0	0,8	0,8	0,8	0,9	0,9
30 - 34	1,6	1,3	1,5	1,4	1,3	1,3	1,3	1,2	1,1
35 - 39	2,2	2,3	2,1	2,1	2,1	1,9	1,8	1,8	1,5
40 - 44	3,4	3,4	3,3	3,4	3,1	3,1	2,9	2,8	2,7
45 - 49	4,9	4,9	5,1	4,8	4,4	4,7	4,6	4,3	4,1
50 - 54	7,5	6,8	7,5	6,8	7,5	7,3	6,7	6,7	6,0
55 - 59	11,1	10,0	10,0	10,6	10,0	10,1	10,0	9,7	9,1
60 - 64	17,9	17,1	17,1	16,1	15,5	15,5	15,7	13,9	14,0
Kaikki	4,9	4,7	4,8	4,8	4,7	4,8	4,7	4,5	4,3
Vakioitu 1)	4,4	4,1	4,2	4,0	3,9	3,9	3,8	3,7	3,5
Naiset									
- 19	0,1	0,2	-	0,1	0,2	0,3	0,1	0,3	0,1
20 - 24	0,2	0,2	0,1	0,2	0,2	0,2	0,3	0,3	0,1
25 - 29	0,4	0,4	0,3	0,2	0,3	0,2	0,2	0,3	0,2
30 - 34	0,5	0,5	0,5	0,5	0,4	0,4	0,4	0,4	0,3
35 - 39	0,8	0,8	0,8	0,8	0,8	0,7	0,5	0,7	0,8
40 - 44	1,3	1,2	1,3	1,3	1,2	1,2	1,1	1,3	1,2
45 - 49	1,9	1,9	1,9	1,9	2,1	2,0	1,8	1,9	1,8
50 - 54	2,9	3,1	3,1	2,7	2,9	2,8	2,9	2,8	2,7
55 - 59	4,1	3,9	4,1	3,9	3,8	3,9	3,9	4,1	3,7
60 - 64	6,8	5,9	6,3	6,0	6,2	5,9	5,6	5,8	6,0
Kaikki	1,9	1,9	1,9	1,9	2,0	1,9	1,9	2,0	1,9
Vakioitu 1)	1,6	1,6	1,6	1,5	1,5	1,5	1,4	1,5	1,4

Kuolleisuudet on laskettu tilastovuoden yksityisen sektorin keskiikäkiluvusta. Katso kaavaa sivulla 11.

- 1) Ikävakioitu kuolleisuusluku on laskettu suoraa ikävakiointia käyttäen siten, että standardiväestönä on käytetty vuoden 1978 yksityisen sektorin keskiväestöä. Katso kaavaa sivulla 12.

Taulukko sisältää vain **eläkeoikeuden** piiriin kuuluvat. Alle 23-vuotiaalla eläkeoikeuden piiriin kuuluminen edellyttää tulevan ajan oikeutta. Katso eläkeoikeuden edellytykset sivulla 9.


12.2 Kuolleet tuhatta henkeä kohti työeläkejärjestelmän yksityisellä sektorilla työeläkeläin ja sukupuolen mukaan vuosina 1993 - 2001

Laki	1993	1994	1995	1996	1997	1998	1999	2000	2001
Kaikki									
TEL	2,8	2,6	2,7	2,7	2,8	2,7	2,7	2,7	2,7
LEL	7,1	7,4	7,6	7,6	7,7	8,2	8,1	7,8	7,3
YEL	3,5	3,3	3,5	3,3	3,1	3,3	3,3	3,5	3,2
MYEL	4,4	4,2	4,1	4,1	4,4	4,0	4,3	3,9	3,8
Kaikki	3,5	3,4	3,5	3,4	3,5	3,5	3,4	3,4	3,2
Miehet									
TEL	3,9	3,6	3,7	3,8	3,7	3,7	3,6	3,5	3,5
LEL	8,1	8,5	8,7	8,8	8,9	9,5	9,4	9,0	8,4
YEL	4,4	4,1	4,4	4,1	3,9	4,1	4,2	4,4	4,0
MYEL	6,0	5,4	5,5	5,4	6,1	5,4	5,7	5,3	5,1
Kaikki	4,9	4,7	4,8	4,8	4,7	4,8	4,7	4,5	4,3
Naiset									
TEL	1,8	1,7	1,8	1,8	1,9	1,8	1,8	1,9	1,9
LEL	3,2	3,5	3,1	3,1	3,2	3,1	3,1	3,3	3,3
YEL	1,7	1,8	1,9	2,0	1,7	1,9	1,7	2,0	1,9
MYEL	2,7	2,8	2,5	2,5	2,6	2,4	2,7	2,3	2,4
Kaikki	1,9	1,9	1,9	1,9	2,0	1,9	1,9	2,0	1,9
Ikävakioitu kuolleisuusluku									
Kaikki									
TEL	2,7	2,4	2,5	2,4	2,4	2,3	2,3	2,3	2,2
LEL	5,7	5,8	5,8	5,7	5,6	5,8	5,8	5,6	5,1
YEL	2,8	2,6	2,7	2,4	2,2	2,3	2,2	2,3	2,1
MYEL	2,5	2,3	2,3	2,4	2,5	2,4	2,4	2,3	2,0
Kaikki	3,1	2,9	2,9	2,8	2,8	2,8	2,7	2,7	2,5
Miehet									
TEL	3,9	3,5	3,6	3,5	3,4	3,3	3,3	3,1	3,0
LEL	6,7	6,8	6,8	6,7	6,5	6,9	6,8	6,5	5,9
YEL	3,6	3,2	3,3	3,0	2,7	2,9	2,9	2,9	2,6
MYEL	3,6	3,1	3,3	3,3	3,6	3,3	3,2	3,2	2,8
Kaikki	4,4	4,1	4,2	4,0	3,9	3,9	3,8	3,7	3,5
Naiset									
TEL	1,6	1,5	1,6	1,5	1,5	1,5	1,4	1,5	1,4
LEL	2,4	2,5	2,1	2,2	2,4	2,0	2,1	2,3	2,1
YEL	1,3	1,4	1,4	1,4	1,2	1,3	1,2	1,2	1,2
MYEL	1,3	1,3	1,3	1,3	1,4	1,1	1,6	1,4	1,1
Kaikki	1,6	1,6	1,6	1,5	1,5	1,5	1,4	1,5	1,4


Kaikki-rivit sisältävät myös TaEL- ja MEL-eläkeläin mukaisen kuolleisuuden.

Ikävakioitu kuolleisuusluku on laskettu suoraa ikävakiointia käyttäen siten, että standardiväestönä on käytetty vuoden 1978 yksityisen sektorin keskiväestöstä. Katso kaavaa sivulla 12.

Taulukko sisältää vain **eläkeoikeuden** piiriin kuuluvat. Alle 23-vuotiaalla eläkeoikeuden piiriin kuuluminen edellyttää tulevan ajan oikeutta. Katso eläkeoikeuden edellytykset sivulla 9.



II Yksityisen sektorin työeläkkeiden rahoitus



Yksityisen sektorin työeläkkeiden rahoitus

Eläkejärjestelmien rahoitusperiaatteiden äärimuodot ovat jakojärjestelmä ja rahastoiva järjestelmä. Puhtaassa jakojärjestelmässä vakuutusmaksuja peritään vuosittain vain sen verran kuin varoja tarvitaan sen vuoden eläke- ja hallintokustannuksiin. Puhtaassa rahastoivassa järjestelmässä vakuutusmaksuja peritään vuosittain kyseiseltä vuodelta karttuvan eläketurvan tai eläkevastuun kustantamiseen tarvittava määrä.

Yksityisen sektorin palkansaajia koskevat neljä työeläkelakia: työntekijäin eläkelaki (TEL), lyhytaikaisissa työsuhteissa olevien työntekijäin eläkelaki (LEL), taiteilijoiden ja eräiden erityisryhmiin kuuluvien työntekijäin eläkelaki (TaEL) ja merimieseläkelaki (MEL). Näiden lakien mukaan karttuneiden eläkkeiden rahoitus perustuu osittain rahastoivaan järjestelmään, eli osa eläkkeistä kustannetaan rahastointiperiaatteella ja osa jakojärjestelmällä.

Rahastointiperiaatteella kustannetaan kolmasosa vanhuuseläkkeestä, joka työntekijälle karttuu 23 - 55-vuotiaana tehdystä työstä, sen hetkisen palkkatason ja lain mukaan. Täysitehoisesta työkyvyttömyys- tai yksilöllisestä varhaiseläkkeestä, jonka eläketapahuma sattuu 1.1.2000 alkaen, kustannetaan 80 prosenttia rahastointiperiaatteella myöntöhetken palkkatason ja lain mukaan. Myös työttömyyseläkkeiden rahastointi korotettiin vuoden 2000 alusta 80 prosenttiin myöntöhetken eläkkeen määrästä. Uudet säännökset koskevat uuden lain mukaisia, ns. lepäävän tulevan ajan sisältäviä työttömyyseläkkeitä. Muu osa vanhuus-, työkyvyttömyys-, yksilöllisestä varhais- ja työttömyyseläkkeestä kustannetaan jakojärjestelmällä. Osa-aika- ja perhe-eläke kustannetaan kokonaisuudessaan jakojärjestelmällä samoin kuin kaikkien eläkkeiden indeksitarkistuksista aiheutuvat menot.

Yrittäjien eläkelain (YEL) ja maatalousyrittäjien eläkelain (MYEL) mukaan karttuneiden eläkkeiden rahoitus perustuu jakojärjestelmään. Kunkin vuoden eläkemenosta sen osan, johon vakuutusmaksut eivät riitä, maksaa valtio.

Yksityisen sektorin työeläkemaksua perivät ja työeläkkeitä maksoivat yhteensä 55 eläkelaitosta vuonna 2001. Vaikka eläkkeensaaja on työuransa aikana voinut olla vakuutettuna useassa eläkelaitoksessa, koko yksityisen sektorin työeläkelakien mukaan karttuneen eläkkeen maksaa se eläkelaitos, jossa eläkkeensaaja oli viimeksi vakuutettuna. Eläkelaitosten kustannusvastuun selvittelyn, yhteisesti kustannettavien eläkemenojen jakamisen eläkelaitosten kesken ja maksuliikenteen eläkelaitosten välillä ns. clearingperiaatteella hoitaa Eläketurvakeskus.

Palkansaajia koskevien eläkelakien mukaan karttunut eläke tai eläkkeenosa kustannetaan siten, että eläkkeen rahastoidusta osasta vastaavat ne eläkelaitokset, joissa eläkettä on rahastoitu. Muilta osin tämä eläke tai eläkkeenos on eläkelaitosten yhteisellä vastuulla ja kustannetaan eläkkeen maksuvuoden työeläkemaksuun sisältyvällä ns. ta-sausmaksuosalla. Työeläkemaksun maksamiseen osallistuvat sekä työnantajat että työntekijät.

Kaikki YEL-vakuutusta harjoittavat laitokset ovat yhdessä vastuussa YEL:n mukaan karttuneesta eläkkeestä tai sen osasta. MYEL-eläkkeen tai -eläkkeenosan kustantaa Maatalousyrittäjien eläkelaitos. Valtio rahoittaa yrittäjäeläkkeet, joihin vakuutusmaksut eivät riitä.

Vakuuttamisvelvollisuus

Työnantaja on velvollinen järjestämään työntekijöilleen eläkevakuutuksen TEL-toiminnan osalta joko eläkevakuutusyhtiössä, eläkekassassa tai eläkesäätiössä, LEL-toiminnan osalta LEL Työeläkekassassa ja MEL-toiminnan osalta Merimieseläkekassassa. TaEL-toiminta vakuutetaan Esiintyvien taiteilijoiden ja eräiden erityisryhmien eläkekassassa. Vuoden 1998 alusta TaEL:n soveltamispiiriä laajennettiin alle kuukauden kestäneisiin tai ansioiltaan vähäisiin työsuhteisiin, jotka on aikaisemmin jätetty vakuuttamatta. Yrittäjien on vakuutettava eläketurvansa joko eläkevakuutusyhtiössä tai YEL-toimintaa harjoittavassa eläkekassassa ja maatalousyrittäjien Maatalousyrittäjien eläkelaitoksessa.

Työntekijäin eläkelaki (TEL)

Mikäli työnantaja on vakuuttanut työntekijänsä vakuutusyhtiössä, perii yhtiö työnantajalta TEL-vakuutusmaksun (kuvattu kohdassa Vakuutusmaksu). Jos taas työnantaja on järjestänyt työeläkevakuutuksen eläkekassassa tai -säätiössä, suorittaa työnantaja eläkekassalle tai -säätiölle vakuutusmaksuna kannatusmaksua, jolla kustannetaan maksettavat eläkkeet, hoito- ja muut kulut sekä vastuuvelan muutokset. Taulukoissa maksutulo tarkoittaa eläkekassojen ja -säätiöiden kohdalla kannatusmaksua.

Vakuutusmaksu

TEL-vakuutusmaksu koostuu rahastoivan järjestelmän ja jakojärjestelmän mukaisista osista. Maksuun sisältyvillä vanhuus-, työkyvyttömyys- ja työttömyyseläkeosilla rahoitetaan näiden eläkelajien rahastoiduista osista syntyvä eläkevastuu. Jakojärjestelmän mukaiset vakuutusmaksun osat ovat tasausosa, hoito-, maksutappio- ja Eläketurvakeskuksen kustannusosat.

Vuodesta 1997 alkaen vakuutusmaksun yhteydessä on peritty myös Eläke-Kansan konkurssista aiheutuneen vastuuvajauksen peittämiseen käytetty osa. Vuosina 1996 - 2000 kuoletettiin vuonna 1994 syntynyt vastuuvajaus vastuuvajausosalla ja vuosina 1993 - 1996 peitettiin luottovakuutusosalla Eläketurvakeskuksen luottovakuutustoinnasta aiheutuneet tappiot.

TEL-maksun vanhuuseläkeosan suuruus riippuu iästä ja sukupuolesta. Sillä rahoitetaan kyseiseltä vuodelta karttuva rahastoitu eläkevastuu.

Vakuutusyhtiölle vuosittain suoritettava vakuutusmaksu määräytyy sosiaali- ja terveysministeriön vahvistamien perusteiden mukaan. Maksu määräytyy tietynä prosenttina palkasta. Vuodesta 1993 lähtien vakuutusmaksu sisältää myös työntekijän osuuden.

Suurtyönantajilla eli yrityksillä, joilla on vähintään 50 TEL:n alaista työntekijää, maksuprosentin suuruus riippuu mm. työntekijän iästä, yrityksen koosta ja vakuutustapahtumien määrästä. Pientyönantajilla maksuprosentti sen sijaan on kaikkien työntekijöiden osalta yhtä suuri. Pientyönantajien vakuutusmaksuprosentti vahvistetaan vuosittain yhtä suureksi kuin suurtyönantajien maksuprosentin arvioidaan keskimäärin olevan.

Maksun työkyvyttömyys- ja työttömyyseläkeosilla rahoitetaan maksuvuonna syntyneet rahastoitavat työkyvyttömyys- ja työttömyyseläkevastuut. Osat määräytyvät sekä työnantajien työntekijöiden lukumäärän ja iän että maksuvuonna myönnettyjen eläkkeiden määrän mukaan. Ne työnantajat, joilla on työntekijöitä

- alle 50 vastaavat yhdessä rahastoitavista työkyvyttömyys- ja työttömyyseläkevastuista
- 50 - 800 vastaavat työkyvyttömyys- ja työttömyyseläkevastuun rahoituksesta osittain yhteisvastuullisesti ja osittain yrityskohtaisesti
- vähintään 800 rahoittavat 80 prosenttia työkyvyttömyys- ja työttömyyseläketaphtumista aiheutuvista eläkevastuista tapahtumavuoden tasoisena

Eläkesäätiöt ja eläkekassat kustantavat itse rahastoidun eläkemenon.

Työkyvyttömyys- ja työttömyyseläkkeeseen sisältyvä lapsikorotus, työkyvyttömyyseläkkeeseen liittyvä kuntoutuskorotus sekä eläkkeen alkamisen jälkeen tulleet korotukset, kuten indeksitarkistukset kustannetaan jakojärjestelmän mukaisesti.

Jakojärjestelmällä rahoitettava osa eläkemenoista kustannetaan TEL-maksun tasausosalla. Tasausosan maksuprosentti riippuu vakuutetun iästä ja sukupuolesta ja se on sama kaikille yksityisen sektorin palkansaajia koskeville eläkelaeille (TEL, LEL, TaEL ja MEL). Hoitokustannusosalla peitetään eläkevakuutusyhtiöiden vakuutusten hoidosta aiheutuvat kulut ja maksutappio-osalla saamatta jääneistä vakuutusmaksuista aiheutuvat tappiot. Eläketurvakeskuksen kustannusosalla rahoitetaan Eläketurvakeskuksen toiminta.

Taulukossa 1 esitetyt TEL:n keskimääräiset maksuprosentit sisältävät TEL:n vähimmäisehtojen laajennuksista johtuvat maksunkorotukset.

Vastuovelka

TEL:n vastuuelaksi nimitetään eläkelaitosten vastuuta, jotka on koottu vastaisten ja alkaneiden eläkkeiden varalle. Vastuuelka on syntynyt vakuutusmaksujen rahastoiduista osista. Rahastoiduilla osilla turvataan kolmasosa kyseisenä vuonna karttuneista vanhuuseläkkeistä ja 80 prosenttia täysitehoisten työkyvyttömyys- tai työttömyyseläkkeiden alkumäärästä.

Palkkatason noususta, yleisen eläketason parannuksista ja indeksitarkistuksista aiheutuvat eläkemenot samoin kuin osa-aika- ja perhe-eläkkeet kustannetaan vasta eläkkeitä maksettaessa jakojärjestelmän mukaisesti eikä niistä siksi synny olennaisesti vastuuelkaa. Näitä eläkkeen osia varten on olemassa tasausvastuu ("puskurirahasto"), jolla varmistetaan jakojärjestelmän rahoituksen riittävyttä.

Eläkevakuutusyhtiöillä vastuuelka koostuu pääasiassa vastaisten vanhuuseläkkeiden ja lisäeläkkeiden vastuista sekä alkaneiden vanhuus-, työkyvyttömyys- ja työttömyyseläkkeiden vastuista. Vastuuelkaan luetaan myös tasoitusvastuut, joilla puskuroidaan vakuutusliikkeen heilahteluja. Toimintapääomien kartuttamiseen käytetään osa laskuperustekorona ylittävistä sijoitusten tuotosta, joka ohjataan vastuuelkaan sisältyvään osittamattomaan lisävakuutusvastuuseen.

Vuosina 1997-1999 myös laskuperustekorona ja rahastokorona välinen sijoitusten tuotto ohjattiin toimintapääoman vahvistukseksi osittamattomaan lisävakuutusvastuuseen. Eläkelaitoksen vakavaraisuusasemasta riippuen osa laskuperustekorona ylittävistä sijoitusten tuotosta voidaan palauttaa hyvityksinä työnantajille.

Eläkekassoilla ja -säätiöillä vastuuelka muodostuu pääosin samoin kuin yhtiöillä, mutta tasoitusvastuuta ei ole säätiöillä.

Vastuuvelka on sijoitettava lain edellyttämällä tavalla turvaavasti ja tuottavasti. Lähes 50 prosenttia vastuuvälästä eläkelaitokset ovat sijoittaneet joukkovelkakirjoihin. Muita sijoituskohteita ovat mm. vakuutusmaksu- ja sijoituslainat, osakkeet, markkinarahasijoitukset ja kiinteistöt. Ks. tarkemmin osa III, TELA:n jäsenlaitosten sijoitustoiminta.

Lyhytaikaisissa työsuhteissa olevien työntekijäin eläkelaki (LEL) ja taiteilijoiden ja eräiden erityisryhmiin kuuluvien työntekijäin eläkelaki (TaEL)

Sekä LEL- että TaEL-vakuutusmaksuprosentit vahvistaa sosiaali- ja terveysministeriö. Molemmat maksuprosentit ovat kaikille työntekijöille samat riippumatta työntekijöiden iästä tai sukupuolesta tai yrityksen koosta. Vuodesta 1993 lähtien molemmat vakuutusmaksut sisältävät saman työntekijäin maksuosuuden kuin TEL-vakuutusmaksu. Eläketurvakeskuksen luottovakuutustoiminnasta aiheutuneet kulut peitettiin vuosina 1993-1996 erillisellä luottovakuutusosalla, vuosina 1996-2000 pakollista vastuuvajasta kuoletettiin samalla tavalla kuin TEL:ssä ja vuodesta 1997 alkaen sekä LEL- että TaEL-maksuihin sisältyy erillinen osa Eläke-Kansan konkurssista johtuvan vastuuvajeen peittämiseksi.

Myös LEL:n ja TaEL:n mukaisista eläkeosista lasketaan TEL:iin verrattava alkaneista ja vastaisista eläkkeistä muodostuva vastuu osittain rahastoivaan järjestelmään osallistumisen vuoksi.

Merimieseläkelaki (MEL)

MEL-vakuutusmaksuprosentti on kaikille työntekijöille sama riippumatta iästä, sukupuolesta tai yrityksen koosta. Sekä merimies että hänen työnantajansa maksavat kumpikin yhtä suuren vakuutusmaksun Merimieseläkekassalle. Vuonna 2001 molempien maksuosuus oli 10 prosenttia palkoista. Valtio osallistuu merimieseläkkeiden kustannuksiin maksamalla kolmanneksen kunkin vuoden eläkemenosta. Merimieseläkekassa ei osallistu Eläketurvakeskuksen luottovakuutustoiminnasta aiheutuneiden tappioiden peittämiseen, pakollisen vastuuvajauksen kuolettamiseen eikä myöskään Eläke-Kansan konkurssista johtuvan vastuuvajeen peittämiseen.

Myös MEL:n mukaisista eläkkeistä tai eläkkeenosista lasketaan TEL:iin verrattava alkaneista ja vastaisista eläkkeistä muodostuva vastuu osittain rahastoivaan järjestelmään osallistumisen vuoksi.

Yrittäjien eläkelaki (YEL) ja maatalousyrittäjien eläkelaki (MYEL)

Yrittäjäeläkkeiden rahoitus on järjestetty siten, että sen osan eläkkeistä, johon vakuutusmaksut eivät riitä, maksaa valtio. MYEL-eläkkeiden rahoitukseen on valtio osallistunut lain voimaantulosta lähtien ja YEL-eläkkeiden rahoitukseen vuodesta 1979 lähtien, vuotta 1990 lukuunottamatta.

YEL-maksuprosentin ja MYEL-perusprosentin vahvistaa sosiaali- ja terveysministeriö vuosittain saman suuruisiksi kuin TEL:n vähimmäisturvan mukaisen maksuprosentin arvioidaan keskimäärin olevan. Arviossa ei oteta huomioon luottovakuutustoiminnan ja Eläke-Kansan vastuuvajeen tappioiden peittämistä eikä pakollisen vastuuvajauksen kuolettamista sisältäviä osia. Maatalousyrittäjillä vakuutusmaksuprosentti on perusprosenttiin verrattuna sitä pienempi, mitä pienempi vahvistettu työtulo on.

Ennen vuotta 1993 myös yrittäjien vakuutusmaksuprosentti aleni vahvistetun työtulon mukaan. Vuosina 1993-2000 YEL:n maksuprosentista annettiin alennusta vain nuorille aloittaville yrittäjille puolet maksusta kolmen ensimmäisen vuoden aikana. Vuodesta 2001 alkaen YEL:n maksuprosentista annetaan alennusta aloittaville yrittäjille neljännes maksusta neljän ensimmäisen vuoden aikana yrittäjän iästä riippumatta. Vuoden 1998 alusta YEL-vakuutusmaksujen suorittamisen laiminlyönti on pienentänyt eläketurvaa vanhentuneiden vakuutusmaksujen osalta.

Yrittäjien eläkelain (YEL) ja maatalousyrittäjien eläkelain (MYEL) mukaan karttuneiden eläkkeiden rahoitus perustuu jakojärjestelmään. Kunkin vuoden eläkemenosta sen osan, johon vakuutusmaksut eivät riitä, maksaa valtio. Valtio on osallistunut MYEL:n perusturvan mukaisten eläkkeiden rahoitukseen lain voimaantulosta lähtien ja YEL-eläkkeiden rahoitukseen vuodesta 1979 lähtien. Lisäksi kaikki YEL-vakuutusta harjoittavat laitokset ovat yhdessä vastuussa YEL-eläkkeistä.

Hoitokulut

Hoitokulut sisältävät sekä eläkelaitosten vakuutusten hoidosta johtuvat menot että laitosten osuuden Eläketurvakeskuksen toiminnasta aiheutuvista kustannuksista. Vuodesta 1993 lähtien hoitokulut sisältävät myös Eläketurvakeskuksen luottovakuutustoiminnasta aiheutuneet kustannukset.

Taulukkoluetelo

1	Vakuutusmaksuprosentit vuosina 1992 - 2001	63
2	Maksutulotietoja vuoden 2001 tilinpäätöstiedoista eläkelaitostyyppin mukaan .	63
3.1	TEL-, LEL-, TaEL- ja MEL-laitosten maksutulot vuosina 1992 - 2001, milj. euroa	64
3.2	TEL-, LEL-, TaEL- ja MEL-laitosten eläkemenot vuosina 1992 - 2001, milj. euroa	64
3.3	TEL-, LEL-, TaEL- ja MEL-laitosten hoitokulut vuosina 1992 - 2001, milj. euroa.....	64
3.4	TEL-, LEL-, TaEL- ja MEL-laitosten vastuvelka tilinpäätöksissä vuosina 1992 - 2001, milj. euroa	65
3.5	Työntekijäin eläkemaksu vuosina 1993 - 2001, milj. euroa	65
4.1	YEL- ja MYEL-laitosten maksutulot ja valtion osuus yrittäjäeläkkeiden rahoituksesta vuosina 1992 - 2001, milj. euroa	65
4.2	YEL- ja MYEL-laitosten eläkemenot ja hoitokulut tilinpäätöksissä vuosina 1992- 2001, milj. euroa	66
5	TEL-, LEL- ja TaEL-vakuutusmaksuja maksaneet työnantajat vuonna 2001 ...	66
6	TEL-vakuutusmaksuja maksaneet työnantajat yrityksen koon mukaan vuonna 2001	66
7	TEL-vakuutusmaksuja maksaneet työnantajat toimialoittain vuonna 2001	67

1 Vakuutusmaksuprosentit vuosina 1992 - 2001

Vuosi	TEL	LEL	TaEL	MEL1)	YEL		MYEL	
	Keskimääräinen vakuutusmaksu-%				Täysi vakuutusmaksu-%	Keskim. peritty vakuutusmaksu-%	Perusprosentti	Keskim. peritty vakuutusmaksu-%
1992	14,5	15,7	12,0	16,0	16,9	14,9	16,9	6,9
1993	18,3	19,8	14,0	18,0	18,2	16,1	18,2	7,5
1994	19,1	19,8	14,0	18,0	19,4 2)	16,3	19,4 2)	8,0
1995	19,8	21,8	15,0	18,0	20,2	17,3	20,2	8,3
1996	19,7	22,2	15,0	18,0	20,4 2)	17,2	20,4 2)	10,1
1997	20,0	22,2	15,0	19,0	20,7	17,8	20,7	10,3
1998	20,4	22,2	16,0	19,0	21,1	18,6	21,1	10,5
1999	20,3	22,2	16,0	20,0	21,0	18,7	21,0	10,4
2000	20,3	22,2	17,0	20,0	21,0	19,1	21,0	10,4
2001	20,7	21,8	17,0	20,0	21,0	19,1	21,0	10,4

1) Vakuutusmaksusta puolet maksaa työnantaja ja puolet työntekijä.

2) Vahvistettu TEL:n keskimääräisestä vakuutusmaksusta poikkeavaksi.

2 Maksutulotietoja vuoden 2001 tilinpäätöstiedoista eläkelaitostyyppin mukaan

Eläkelaitos	Maksutulo milj. euroa 2001		
	Perusturva	Lisäturva	Yhteensä
Vakuutusyhtiöt			
TEL	5 681	42	5 723
YEL	463	3	466
Eläkekassat			
TEL	147	-	147
YEL	12	-	12
Eläkesäätiöt			
TEL	896	-	896
Työeläkekassa			
LEL	453	.	453
Esiintyvien taiteilijoiden eläkekassa			
TaEL	82	.	82
Merimieseläkekassa			
MEL	51	.	51
Maatalousyrittäjien eläkelaitos			
MYEL	122	-	122
Kaikki	7 907	45	7 952

3.1 TEL-, LEL-, TaEL- ja MEL-laitosten maksutulot vuosina 1992 - 2001, milj. euroa

Vuosi	Maksutulo						Tvr-maksu milj. euroa 1)
	TEL		LEL	TaEL	MEL	TEL, LEL, TaEL ja MEL yhteensä	
	Perusturva	Lisäturva					
1992	2 815	123	244	10	32	3 223	277
1993	3 266	68	234	10	36	3 614	495
1994	3 557	57	236	12	37	3 897	477
1995	4 125	56	263	14	40	4 499	467
1996	4 482	52	285	15	42	4 877	475
1997	4 696	49	323	18	45	5 131	483
1998	5 348	50	362	49	48	5 858	307
1999	5 709	55	395	66	51	6 276	254
2000	5 899	46	434	77	50	6 507	250
2001	6 687	42	453	82	51	7 315	225

1) Työttömyysvakuutusrahaston (ent. Työttömyyskassojen keskusassa) vakuutusmaksu kultakin vuodelta suoritetaan eläkelaitoksille takautuvasti seuraavana vuonna. Taulukossa vakuutusmaksu on merkitty kohdittumisvuoden tasossa per 1.7. ja se sisältää Eläketurvakeskuksen kustannusosuuden.

3.2 TEL-, LEL-, TaEL- ja MEL-laitosten eläkemenot vuosina 1992 - 2001, milj. euroa

Vuosi	Eläkemenot 1)						
	TEL		LEL	TaEL	MEL	TEL, LEL, TaEL ja MEL yhteensä	
	Perus- turva	Lisä- turva					
1992	2 989	142	478	0,2	1	59	3 670
1993	3 170	146	496	0,2	1	61	3 874
1994	3 333	148	514	0,2	1	61	4 058
1995	3 532	152	533	0,3	2	64	4 282
1996	3 725	157	554	0,3	2	66	4 504
1997	3 902	159	569	0,3	2	68	4 701
1998	4 105	163	588	0,3	3	70	4 929
1999	4 342	165	611	0,3	3	73	5 194
2000	4 593	166	633	0,3	5	77	5 474
2001	4 977	172	668	0,4	7	82	5 907

1) Eläkemenot on TEL-, LEL-, TaEL- ja MEL-eläkelaitoksen maksamat eläkkeet sisältäen myös YEL- ja MYEL-eläkkeiden osia.

2) LEL-Työeläkekassan maksamaa TEL-, YEL- ja MYEL-lisäeläketurvaa.

3.3 TEL-, LEL-, TaEL- ja MEL-laitosten hoitokulut vuosina 1992 - 2001, milj. euroa

	Hoitokulut 1)	ETK:n kustannusosuus	Luottovakuutuksen kustannusosuus 2)
1992	129	15	-
1993	194	17	76
1994	193	16	77
1995	231	22	94
1996	214	22	68
1997	152	24	1
1998	130	27	-16
1999	144	29	-34
2000	200	31	-23
2001	204	32	-37

1) Eläkelaitosten tuloslaskelmien liitetietojen mukaiset liike- tai hoitokulut, jotka on määritelty sosiaali- ja terveysministeriön ja Vakuutusvaltonaviraston antamien ohjeiden ja määräysten mukaisesti. Luvuissa on huomioitu myös Eläketurvakeskuksen ja sen luottovakuutustoiminnan aiheuttamat kustannukset.

2) Vuodesta 1998 lähtien palautettu eläkelaitoksille.

3.4 TEL-, LEL-, TaEL- ja MEL-laitosten vastuuelka tilinpäätöksissä vuosina 1992 - 2001, milj. euroa

Vuosi	Vastuuelka tilastovuoden lopussa 1)						
	TEL		LEL	TaEL	MEL	TEL, LEL, TaEL ja MEL yhteensä	TEL, LEL ja TaEL pakollinen vastuuvajaus
	Perusturva	Lisäturva					
1992	19 436	881	2 270	34	246	22 867	-
1993	21 161	921	2 428	39	264	24 812	-
1994	22 889	959	2 540	46	282	26 716	455
1995	24 454	993	2 639	53	298	28 437	474
1996	26 889	1 029	2 771	61	317	31 067	395
1997	29 574	1 044	2 945	67	341	33 971	321
1998	32 795	1 083	3 135	88	368	37 469	202
1999	36 628	1 117	3 391	114	416	41 666	108
2000	40 667	1 134	3 604	150	447	46 001	-
2001	43 808	1 154	3 796	181	452	49 391	-

1) Vastuuelka on jo alkaneiden ja vastaisten eläkkeiden varalle koottu rahamäärä.

3.5 Työntekijäin eläkemaksu vuosina 1993 - 2001, milj. euroa

Vuosi	Työntekijäin työeläkemaksu-% 1)	Työntekijäin työ- eläkemaksu 2) milj. €	Työntekijäin työeläkemaksua vastaava osuus vastuuelasta milj. euroa
1993	3	590	102
1994	4	820	320
1995	4	900	737
1996	4,3	1 030	1 190
1997	4,5	1 150	1 567
1998	4,7	1 320	1 971
1999	4,7	1 400	2 369
2000	4,7	1 520	2 823
2001	4,5	1 560	3 223

1) TEL, LEL ja TaEL

2) Laskennallinen suure

4.1 YEL- ja MYEL-laitosten maksutulot ja valtion osuus yrittäjäeläkkeiden rahoituksesta vuosina 1992 - 2001, milj. euroa 1)

Vuosi	Maksutulo, milj. €				Valtion osuus yrittäjäeläkkeiden rahoituksesta, milj. euroa			
	YEL		MYEL	YEL ja MYEL yhteensä	YEL	% 2)	MYEL	% 3)
	Perus- turva	Lisä- turva						
1992	326	2	103	431	63		323	
1993	332	2	107	440	67		328	
1994	338	2	109	449	70		334	
1995	352	2	109	463	62		344	
1996	357	2	128	487	64		333	
1997	386	3	127	515	48		338	
1998	409	3	127	538	34		344	
1999	434	3	123	560	37		356	
2000	442	3	120	564	39		359	
2001	475	3	122	600	38		345	

1) Koska valtio on osallistunut MYEL-eläkkeiden rahoitukseen lain voimaantulosta lähtien ja YEL-eläkkeiden rahoitukseen vuodesta 1979 lähtien, ei YEL- eikä MYEL-eläkkeistä ole syntynyt TEL- ja LEL-eläkkeiden vastuuelkaan verrattavaa vastuuelkaa.

2) %-osuus on laskettu YEL:n mukaan karttuneesta eläkemenosta.

3) %-osuus on laskettu MYEL:n mukaan karttuneesta eläkemenosta, joka sisältää myös sukupolvenvaihdos-eläkkeet.

4.2 YEL- ja MYEL-laitosten eläkemenot ja hoitokulut tilinpäätöksissä vuosina 1992 - 2001, milj. euroa

Vuosi	Eläkemenot 1)				YEL ja MYEL yhteensä	Hoitokulut 2)
	YEL		MYEL			
	Perusturva	Lisäturva	Perusturva	Lisäturva		
1992	379	3	383	0,3	765	35
1993	401	3	398	0,3	802	36
1994	421	3	410	0,3	835	36
1995	443	3	427	0,3	874	38
1996	465	4	445	0,3	914	38
1997	483	4	459	0,3	946	41
1998	504	4	474	0,3	982	34
1999	528	4	491	0,3	1 024	35
2000	553	5	508	0,3	1 067	46
2001	594	5	538	0,4	1 137	48

1) Eläkemenot on YEL- tai MYEL-eläkelaitoksen maksamat eläkkeet sisältäen myös TEL-, LEL-, TaEL- ja MEL-eläkkeiden osia.

2) YEL:ssä teoreettinen hoitokulu.

5 TEL-, LEL- ja TaEL-vakuutusmaksuja maksaneet työnantajat vuonna 2001

	Työnantajien lukumäärä	Palkkasumma milj. mk/v	Vakuutusmaksu-prosentti 1)
TEL	108 333	32 560	20,7
LEL	56 608	2 048	21,8
TaEL	68 942	478	17,0
Kaikki	188 351	35 086	20,7

1) TEL, LEL- ja TaEL-maksuprosentit sisältävät korjauksia edelliseltä vuodelta.


6 TEL-vakuutusmaksuja maksaneet työnantajat yrityksen koon mukaan vuonna 2001

Yrityksen työntekijöiden lukumäärä	Työnantajien lukumäärä	Työntekijöitä yhteensä	Palkkasumma milj. mk/v	Vakuutusmaksu-prosentti
1 - 49	105 445	464 734	11 261	20,9
50 - 300	2 417	257 992	7 184	20,8
301 - 999	371	194 703	5 624	20,7
1 000 -	100	283 517	8 489	20,3
Kaikki	108 333	1 200 946	32 560	20,7

7 TEL-vakuutusmaksuja maksaneet työnantajat toimialoittain vuonna 2000


Toimiala	Työnantajien lukumäärä	Palkkasumma milj. mk/v	Vakuutusmaksu-%	Työntekijöitä yhteensä
A Maatalous, kala- ja riistatalous	1 468	208	22,4	8 844
B Kalatalous	187	10	20,8	525
C Mineraalien kaivu	194	206	23,0	8 070
D Teollisuus	13 545	10 828	21,3	356 861
E Sähkö-, kaasu- ja vesihuolto	420	353	21,3	8 629
F Rakentaminen	7 202	1 427	21,4	49 469
G Tukku- ja vähittäiskauppa	24 460	5 222	20,4	229 549
H Majoitus- ja ravitsemistoiminta	6 974	843	20,6	50 798
I Kuljetus-, varastointi ja tietoliikenne	11 956	3 247	21,5	125 085
J Rahoitustoiminta	1 425	1 555	17,8	44 699
K Kiinteistö-, vuokraus- ja tutkimuspalvelut	23 191	6 072	19,8	199 110
L Julkinen hallinto ja maanpuolustus	227	124	21,3	4 700
M Koulutus	1 179	265	21,0	11 369
N Terveystieteiden ja sosiaalipalvelut	5 573	1 008	21,0	49 359
O Muut yhteiskunnall. ja henk.koht. palvelut	9 921	1 166	21,2	53 009
P Työnantajakotitaloudet	312	4	20,9	326
Q Kansainväliset järjestöt, ulkom. edustot	92	15	20,6	536
X Toimiala tuntematon	7	-	13,2	8
Kaikki	108 333	32 560	20,7	1 200 946

Taulukoiden 5-7 tiedot perustuvat eläkevakuutusyhtiöiltä, LEL-työeläkekassalta ja Esiintyvien taiteilijoiden eläkekassalta saatuihin vakuutuskohtaisiin tietoihin sekä eläkesäätiöiden ja -kassojen työnantajakohtaisiin tilinpäätös-, eläke- ja rahastotietoihin.



Työeläkevakuuttajat TELA

III TELAn jäsenyhteisöjen sijoitustoiminta



Työeläkevakuuttajien sijoitustoiminta

Työeläkevakuuttajat TELA kerää jäseniltään sosiaali- ja terveysministeriön, Vakuutusvalvontaviraston, Suomen Pankin ja Vakuutusyhtiöiden Keskusliiton kanssa yhteistyössä suunnitellun työeläkevaroja koskevan sijoituskantatilaston ja laatii niistä yhteenvedon. TELAn jäseniä ovat yksityisten ja julkisten alojen työeläkevakuuttajat. Kaikkien työeläkevarojen markkina-arvo vuoden 2001 lopussa oli 69,2 miljardia euroa. Sijoitusvaroja oli vuoden 2000 lopussa 65,9 miljardia euroa, joten varojen markkina-arvo kasvoi vuoden 2001 aikana 5,0 prosenttia. Alla olevassa vuoden 2001 sijoitustoiminnan katsauksessa tarkastellaan yksityisalojen työeläkevakuuttajien sijoitusvaroja.

Sijoituskanta jaetaan tilastoinnissa markkinarahasijoituksiin, joukkovelkakirjoihin, vaihtovelkakirjalainoihin ja osakkeisiin, kiinteistöihin ja kiinteistöosakkeisiin sekä lainoihin. Lainoihin sisältyvät sijoituslainat ja vakuutusmaksulainat. Sijoituslainat ovat pankkien myöntämien velkakirjalainojen kaltaisia, jolloin korko ja laina-aika vaihtelevat käyttötarkoituksen mukaan. Tilastoinnissa erotetaan eläkevakuuttajien ulkopuolisille ja omille kiinteistöyhtiöille myönnetty sijoituslainat. Vakuutusmaksulainat perustuvat työnantajan oikeuteen lainata takaisin enintään 40 prosenttia TEL-vakuutusmaksusta velkakirjalla, mikäli sosiaali- ja terveysministeriön asettamat edellytykset täyttyvät.

Yksityisalojen työeläkevakuuttajien sijoitustoiminta vuonna 2001

Yksityisalojen työeläkevakuuttajien sijoitusvarojen markkina-arvo vuoden 2001 lopussa oli 51,1 miljardia euroa. Lukuun sisältyvät lakisääteisen eläketurvan katteena olevat varat. Vuoden 2000 lopussa varojen markkina-arvo oli 49,9 miljardia euroa, joten kasvua oli 2,4 prosenttia vuoden 2001 aikana. Seuraavassa tarkastellaan vuoden 2001 lopun sijoituskannan rakennetta sijoituskohteen, eläkevakuuttajatyypin ja valuutan tai alueen mukaan. Sijoituskohteet jaetaan kolmeen pääluokkaan, korkoinstrumentteihin, osakkeisiin ja kiinteistöihin.

Sijoitukset varallisuuskohteen mukaan

1. Korkoinstrumentit

Korkoinstrumentteja ovat joukkovelkakirjat, erityyppiset lainat ja markkinarahasijoitukset. Joukkovelkakirjalainoihin yksityisalojen työeläkevakuuttajat olivat sijoittaneet 24,7 miljardia euroa, lainoihin 6,1 miljardia euroa ja markkinarahasijoituksiin 2,3 miljardia euroa eli yhteensä 33,1 miljardia euroa. Vastaava markkina-arvo vuoden 2000 lopussa oli 31,7 miljardia euroa, joten kasvua vuoden 2001 aikana oli 4,4 prosenttia.

2. Osakkeet ja vaihtovelkakirjalainat

Osakkeita ja vaihtovelkakirjalainoja yksityisalojen työeläkevakuuttajien sijoitussalkuissa oli 12,6 miljardin euron arvosta vuoden 2001 lopussa, jossa vähentymistä vuoden 2000 loppuun verrattuna oli 0,6 miljardia euroa. Osakesijoitusten arvo aleni vuoden aikana 4,5 prosenttia. Osakesijoitusten arvon alenemiseen johtivat sekä osakekurssien aleneminen että osakkeiden nettomyynnit salkkujen riskin pienentämiseksi. Osakkeiden osuus sijoituksista oli vuoden 2001 lopussa 24,7 prosenttia, kun se vuoden 2000 lopussa oli 26,4 prosenttia.

3. Kiinteistöt

Kiinteistöjen ja kiinteistöosakkeiden arvo vuoden 2001 lopussa oli 5,4 miljardia euroa. Luku oli 0,3 miljardia euroa korkeampi kuin vuoden 2000 lopussa. Kasvu vuoden 2001 aikana oli 5,9 prosenttia.

Sijoitukset eläkevakuuttajatyypin mukaan

Työeläkevakuutusyhtiöiden sijoitusten markkina-arvo oli 40,3 miljardia euroa vuoden 2001 lopussa. Eläkesäätiöiden ja -kassojen lakisääteisten eläkevastuiden katteena olevien sijoitusten markkina-arvo vuoden 2001 lopussa oli yhteensä 6,3 miljardia euroa. Yksityisalojen erityiseläkevakuuttajien sijoitusvarat olivat 4,5 miljardia euroa. Yksityisalojen erityiseläkevakuuttajia ovat Esiintyvien taiteilijoiden ja eräiden erityisryhmien eläkekassa, LEL Työeläkekassa, Maatalousyrittäjien eläkelaitos ja Merimieseläkekassa. Eläkevakuutusyhtiöt hallinnoivat noin 79 prosenttia kaikista yksityisalojen sijoitusvaroista, joilla kalettiin lakisääteistä työeläketurvaa.

Sijoitukset valuutan tai alueen mukaan

Sijoitukset valuutan tai alueen mukaan on tilastoitu kaikista työeläkevakuuttajista yhteensä, joten seuraavissa luvuissa ovat mukana myös julkisten alojen työeläke-vakuuttajien sijoitukset. Työeläkevaroista 34,1 miljardia euroa oli sijoitettu suomalaisiin kohteisiin vuoden 2001 lopussa. Muita euromääräisiä sijoituksia oli 23,5 miljardia ja muissa valuutoissa tehtyjä sijoituksia 11,6 miljardia euroa. Vuoden 2001 aikana suomalaisiin kohteisiin sijoitettujen varojen määrä väheni 4,7 miljardia euroa eli noin 12 prosenttia. Vuoden 2000 loppupuolella suomalaisten kohteiden osuus kaikista sijoituksista aleni ensimmäisen kerran alle puoleen ja oli vuoden 2001 lopussa 49,2 prosenttia. Erityisesti muiden kuin suomalaisten euromääräisten joukkovelkakirjojen määrä ja osuus kasvoivat.

Uusien lainojen korot vuonna 2001

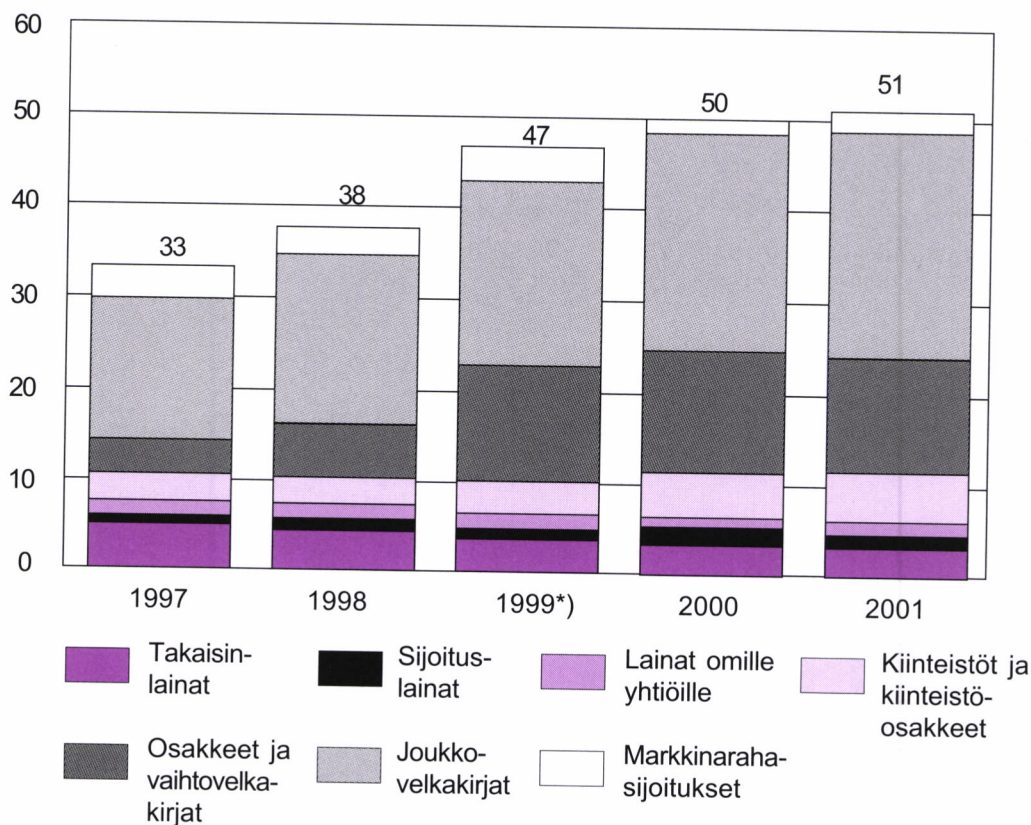
Vuoden aikana lyhyet korot alenivat noin prosenttiyksikön. Pitkät korot alenivat noin puoli prosenttiyksikköä. Vuoden lopulla pitkätkin korot olivat noin prosenttiyksikön laskuperustekorona (5,75 %/v) alapuolella.

Kuvioluettelo

1	Sijoituskanta vuosina 1997 - 2001, yksityinen sektori.....	73
2	Sijoituskanta vuosina 1997 - 2001, eläkevakuutusyhtiöt	74
3	Sijoituskanta vuosina 1999 - 2001, eläkesäätiöt	74
4	Sijoituskanta vuosina 1999 - 2001, eläkekassat	75
5	Sijoituskanta euroalue ja muu maailma vuosina 1997 - 2001	75
6	Uusien lainojen korot vuosina 1998 - 2001	76
7	Sijoituskanta Suomen ulkopuolelle vuosina 1998 - 2001	76

Kuvio 1 Sijoituskanta vuosina 1997 - 2001, yksityinen sektori
(Ilman lisäeläketurvaa)

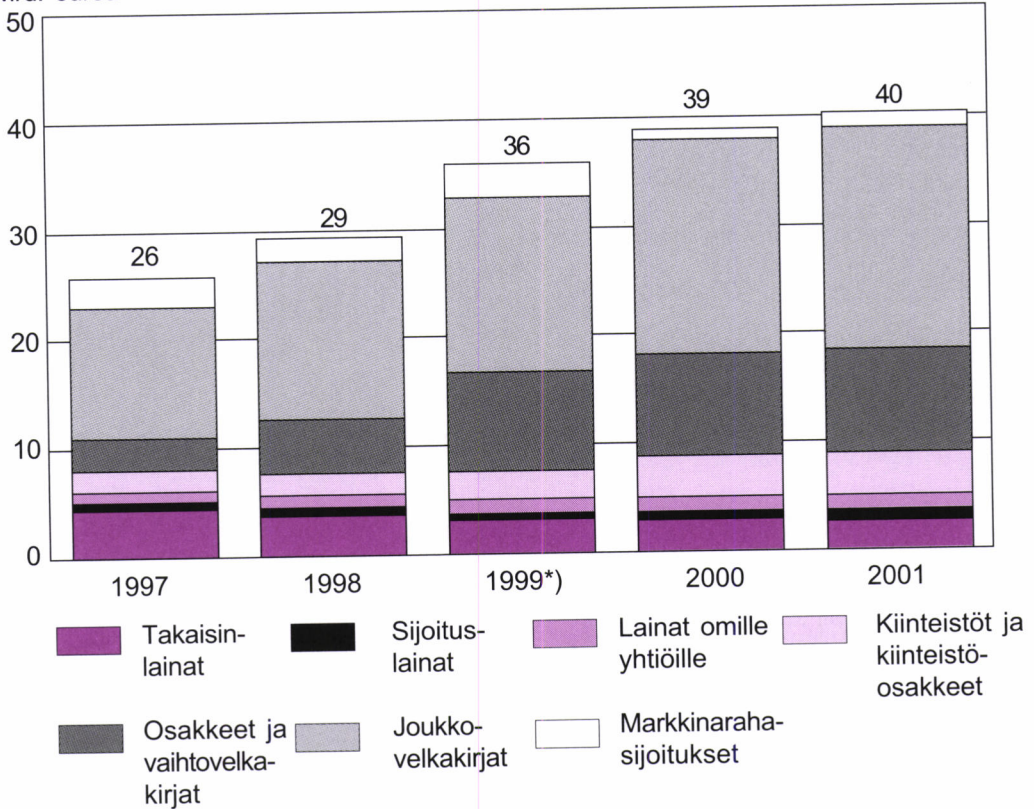
Mrd euroa



*) vuoden 1999 alusta lähtien kaikki markkina-arvoin

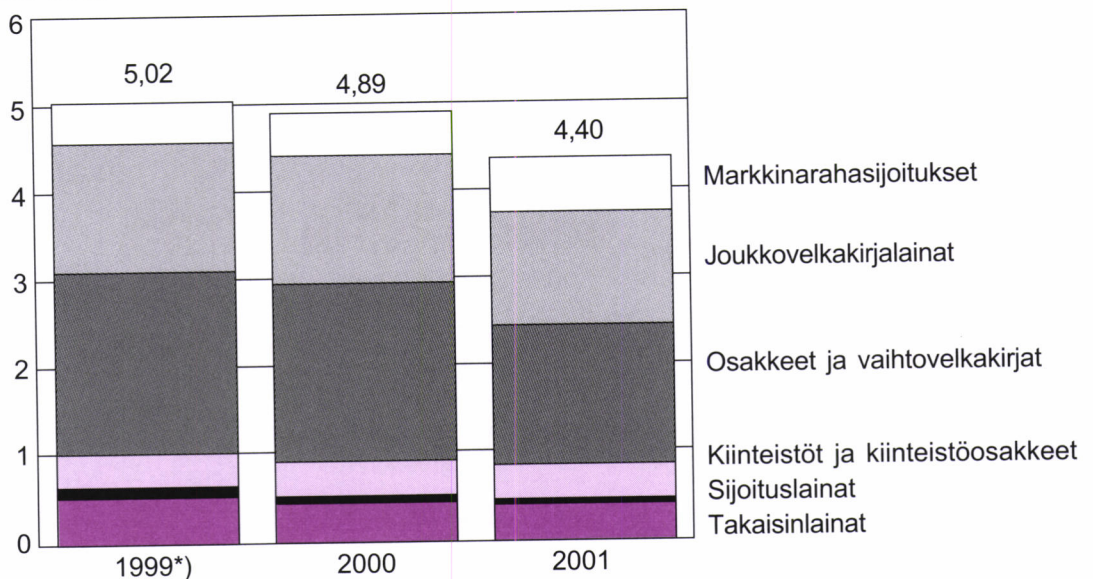
Kuvio 2 Sijoituskanta vuosina 1997 - 2001, eläkevakuutusyhtiöt

Mrd. euroa



Kuvio 3 Sijoituskanta vuosina 1999 - 2001, eläkesäätiöt
(Ilman lisäeläketurvaa)

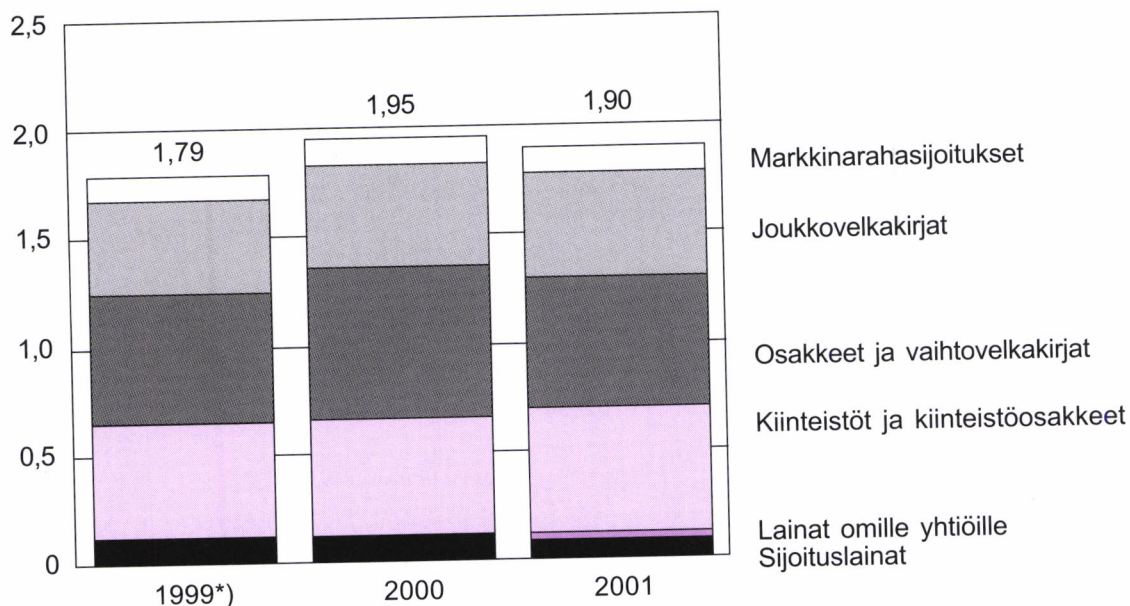
Mrd. euroa



*) vuoden 1999 alusta lähtien kaikki markkina-arvoin

Kuvio 4 Sijoituskanta vuosina 1999 - 2001, eläkekassat
(Ilman lisäeläketurvaa)

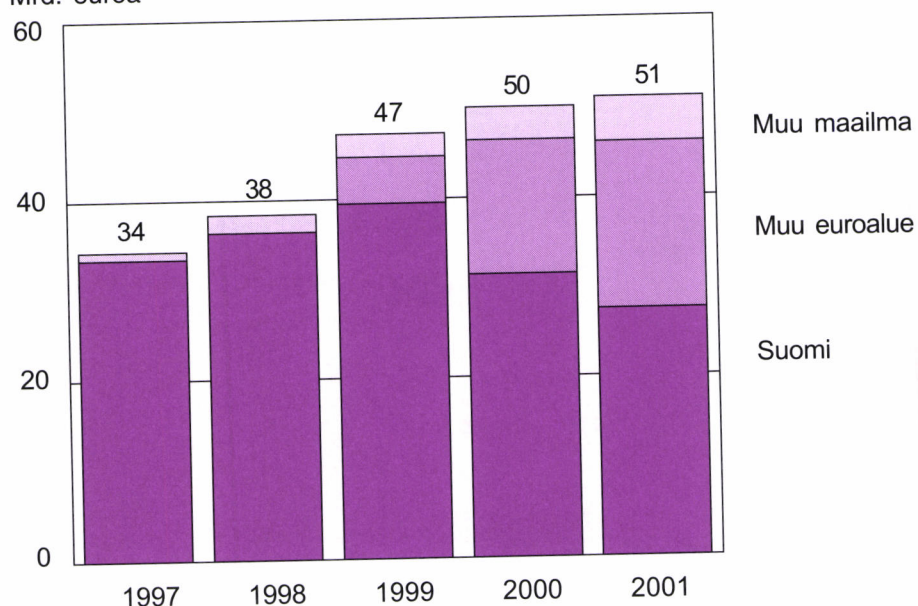
Mrd. euroa



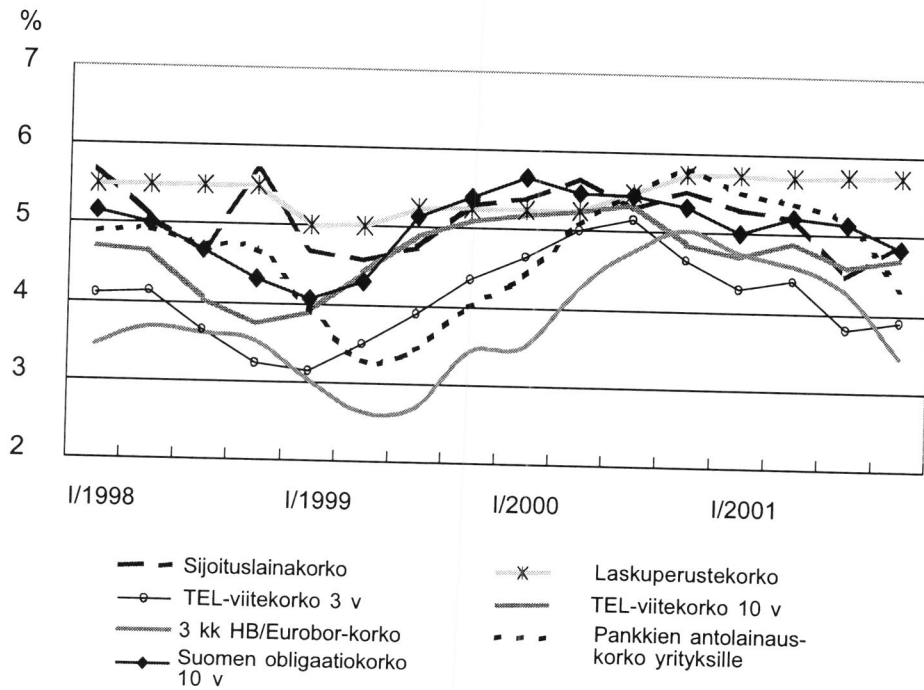
*) vuoden 1999 alusta lähtien kaikki markkina-arvoin

Kuvio 5 Sijoituskanta euroalue ja muu maailma vuosina 1997 - 2001
(yksityinen sektori, ilman lisäeläketurvaa)

Mrd. euroa



Kuvio 6 Uusien lainojen korot vuosina 1998 - 2001

Kuvio 7 Sijoituskanta Suomen ulkopuolelle vuosina 1998 - 2001
(yksityinen sektori, ilman lisäeläketurvaa)