

TASKUTILASTO

1992



ELÄKETURVAKESKUS



ELÄKETURVAKESKUKSEN TASKUTILASTO 1992

SISÄLTÖ:

	sivu
Kokonaiseläkemenot, sosiaalimenot, BKT	2-4
Eläkevakuutetut	5
Väestön aktiviteetti	5
Kaikki eläkkeensaajat	6-9
Yksityinen sektori	
TEL- ja KEL-indeksi	10
Vakuutusmaksu	10
Työsuhteet	11-13
Työeläkemeno	14
Eläkkeensaajat	15-17

* Ennakkotieto tai arvio

Eläketurvakeskus
Opastinsilta 7, 00520 Helsinki
90(1511)

Tilasto-osasto
Tiedustelut:
Heidi Nyman 151 2139

ISSN 1235-6808

Eläketurvakeskus (ETK) on työeläkejärjestelmän lakisääteinen keskuselin.

Suomen työeläkejärjestelmän hallinto on hajautettu. Yksityiset eläkeyhtiöt, -laitokset, -säätiöt ja -kassat ovat TEL-, LEL-, YEL-, MYEL-, TaEL- ja MEL-turvan toimeenpanijoita. Eläketurvakeskus hoitaa järjestelmän yhteisiä asioita ja vastaa siitä, että toimeenpano on yhtenäistä.

Eläketurvakeskus hoitaa palveluhaluisesti, tehokkaasti ja tasapuolisesti työeläketurvan kehittämis-, rekisteröinti-, neuvonta-, luottovakuutus-, valvonta-, tutkimus-, tilastointi- ja tiedotustehtäviä.

Työeläkeasioissa palvelevat paitsi Eläketurvakeskus myös työeläkelaitokset ja vakuutusyhtiöt sekä niiden paikalliset konttorit, Maatalousyrittäjien eläkelaitoksen paikalliset asiamiehet ja Kansaneläkelaitoksen paikallistoimistot.

Valtion eläkelain mukaisista eläkkeistä antaa tietoja Valtiokonttori, kunnallisen eläkejärjestelmän eläkkeistä Kuntien eläkevakuutus, kirkon eläkelain mukaisista eläkkeistä Kirkkohallitus ja merimieseläkkeistä Merimieseläkekassa.

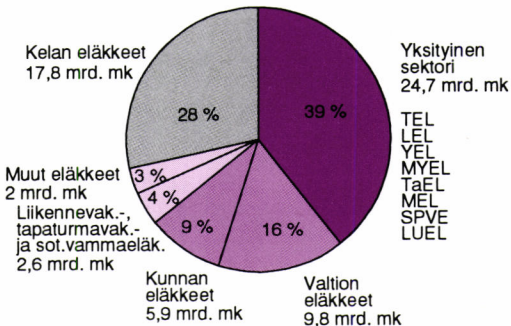
Eläkettä sai Suomessa vuoden 1991 lopussa 1,2 milj. henkilöä ja kokonaiselämeno oli 62,7 mrd. mk. Kokonaiselämenojen osuus sosiaalimenoista oli 38,9 %. Yksityisen sektorin eläkkeensaajia oli 875 000 ja eläkemeno oli 24,7 mrd. mk.

KOKONAISELÄKEMENOT JA SOSIAALIMENOT

	Kokonais- eläkemenot *	Sosiaali- menot	Kokonais- eläkemenot/ sosiaali- menot, %
	milj. mk	milj. mk	
1981	21 000	47 900	43,8
1982	23 900	57 000	42,1
1983	28 200	66 200	42,6
1984	32 200	74 900	43,0
1985	36 100	86 200	41,9
1986	39 800	93 300	42,7
1987	43 600	103 600	42,1
1988	47 100	112 800	41,8
1989	51 600	124 000	41,6
1990	56 900	140 700	40,4
1991	62 700	161 300 *	38,9

KOKONAISELÄKEMENOT 1991 *

62,7 mrd. mk



BRUTTOKANSANTUOTE JA SOSIAALIMENOJEN OSUUS BRUTTOKANSANTUOTTEESTA

	Brutto- kansan- tuote milj. mk	Sosiaali- menot/brut- tokansan- tuote, %
1981	218 500	21,9
1982	245 700	23,2
1983	274 600	24,1
1984	308 400	24,3
1985	335 000	25,7
1986	357 600	26,1
1987	391 600	26,5
1988	441 500	25,6
1989	496 900	25,0
1990	525 000	26,8
1991 *	511 800	31,5

LAKISÄÄTEISET ELÄKKEET PROSENTTEINA BRUTTO- KANSANTUOTTEESTA VUONNA 1991

Työ- ja virkaeläkkeet	7,8 %
Kaikki eläkkeet	12,0 %

**SOSIAALIMENOJEN OSUUS BRUTTOKANSANTUOTTEES-
TA EY-MAISSA, % 1)**

	1981	1985	1989
Hollanti	31,4	31,1	30,2
Tanska	30,1	27,8	29,6
Ranska	26,7	28,8	28,0
Saksa (L)	29,5	28,2	27,3
Belgia	30,1	29,3	26,7
Luxemburg	28,2	25,5	25,6
Italia	21,1	22,5	23,2
Englanti	23,7	24,4	20,6
Irlanti	21,5	24,0	20,6
Portugali	16,6	16,1	18,1
Espanja	17,1	17,8	17,3
Kreikka	10,4	15,4	16,3
Keskiarvo	25,5	25,9	24,7

1) EUROSTATin luokituksen mukaan
Lähde: EUROSTAT

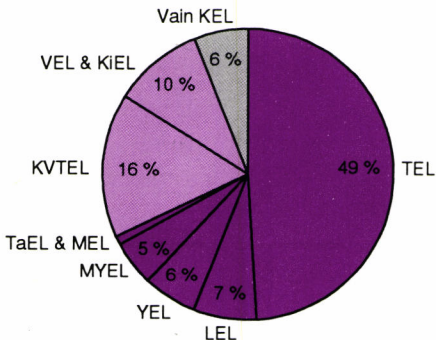
**SOSIAALIMENOJEN OSUUS BRUTTOKANSANTUOTTEES-
TA POHJOISMAISSA, % 1)**

	1981	1985	1987	1988	1990 *
Suomi	21,4	24,7	25,7	24,8	25,7
Ruotsi	33,8	33,2	34,7	36,0	34,8
Tanska	30,3	28,0	27,4	28,9	29,7
Norja	21,8	..	26,2	..	29,0
Islanti	14,6	..	16,9	..	17,8
Keski-arvo	24,4	..	26,2	..	27,4

1) Vuodet 1981-1988 NOSOSKOssa vuoteen 1989 olleen
luokituksen mukaan mukaan, vuosi 1990 NOSOSKOn
uuden luokituksen mukaan
Lähde: Yearbook of Nordic Statistics

ELÄKEVAKUUTETUT VUODEN 1991 LOPUSSA *

2,9 milj.



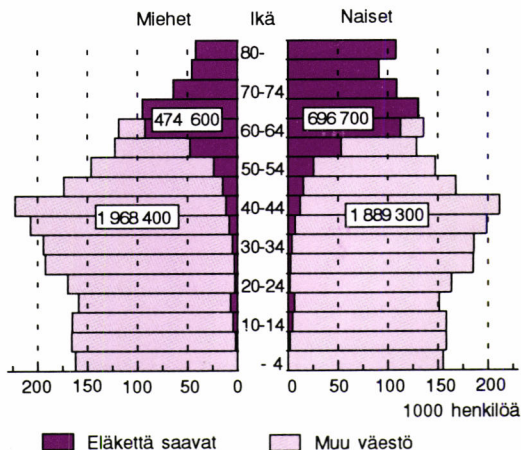
Työikäinen 16 - 64-vuotias, ei eläkkeellä oleva väestö oli vuoden 1991 lopussa 2,9 milj. henkilöä. Työikäiset henkilöt ovat kansaneläkevakuutettuja. Työ-, virka- tai yrittäjäsuhteessa vuoden aikana toimineet ovat työeläkevakuutettuja.

VÄESTÖN AKTIVITEETTI VUONNA 1990, 1 000 henkilöä 1)

	16 - 64- vuotiaat Luku- määrä	16 - 24- vuotiaat %	25 - 54- vuotiaat %	55 - 64- vuotiaat %
Työlliset	2 459	58,6	87,0	40,8
Työttömät	87	3,9	2,6	1,6
Opiskelijat	243	33,5	2,1	0,0
Eläkeläiset yms.	370	0,9	4,3	53,2
Kotitaloutta hoitavat	112	2,1	3,6	3,7
Muut	17	1,0	0,4	0,6
Kaikki	3 288	100,0	100,0	100,0

1) Lähde: Työvoimatutkimus 1990, Tilastokeskus

KOKO VÄESTÖN JA ELÄKKEENSAAJIEN IKÄRAKENNE VUODEN 1991 LOPUSSA

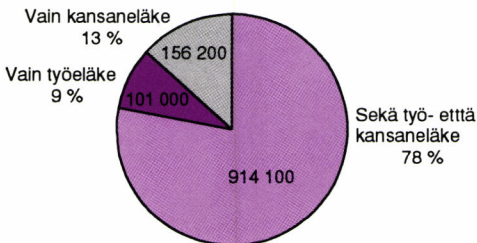


KAIKKI ELÄKKEENSAAJAT JA VÄESTÖOSUUDET

	Miehet Luku- määrä	Väestö- osuus %	Naiset Luku- määrä	Väestö- osuus %
1981	420 200	18,0	609 400	24,5
1982	421 700	18,0	614 600	24,6
1983	428 600	18,2	625 500	24,9
1984	432 800	18,3	634 000	25,1
1985	437 200	18,4	644 700	25,5
1986	451 000	18,9	666 100	26,2
1987	461 100	19,3	680 800	26,7
1988	469 300	19,5	690 300	27,0
1989	461 300	19,1	687 900	26,9
1990	467 800	19,3	693 200	26,9
1991	474 600	19,4	696 700	26,9

KAIKKI ELÄKKEENSAAJAT 31.12.1991

1 171 300



KAIKKI ELÄKKEENSAAJAT ELÄKELAJIN MUKAAN

	1981	1991
Kaikki	1 029 600	1 171 300
Vanhuuseläke	621 000	750 900
- näistä varhennettuja	-	25 200
Työttömyyseläke	18 700	47 800
Työkyvyttömyyseläke	269 300	305 400
- näistä yksilöllisiä	-	50 400
Erytiseläke	39 000	41 700
Leskeneläke	128 500	203 700
Lapsen eläke	43 100	28 700

Yhden henkilön on mahdollista saada samanaikaisesti usean lajin mukaista eläkettä.

OMA- JA/TAI ERITYISELÄKETTÄ SAAVAT JA VÄESTÖ-OSUDET

	Kaikki 1) Lukumäärä	Väestö- osuus %	55 - 64-vuotiaat Lukumäärä	Väestö- osuus %
1981	926 700	24,5	219 700	45,5
1982	936 400	24,5	222 800	45,4
1983	954 900	24,8	233 100	46,7
1984	971 100	25,0	247 600	48,3
1985	988 900	25,4	253 900	49,1
1986	1 027 700	26,3	282 000	54,8
1987	1 051 300	26,8	293 000	56,5
1988	1 067 000	27,1	293 900	57,1
1989	1 083 500	27,4	294 200	57,4
1990	1 096 600	27,6	294 000	57,5
1991	1 106 400	27,7	290 100	56,9

1) Yli 16-vuotiaat eläkkeensaajat

**KESKIMÄÄRÄINEN KOKONAISELÄKE ELÄKELAJIN
MUKAAN 31.12.1991, mk/kk**

	Miehet	Naiset
Vanhuuseläkeensaajat	5 367	3 710
- Varhennetun vanhuuseläk. saajat	6 330	3 004
Työkyvyttömyyseläkkeen saajat	4 701	3 863
- Yksilöllisen varhaiseläk. saajat	6 289	4 687
Työttömyyseläkkeensaajat	5 061	3 774
Lesken eläkkeensaajat	5 294	4 209
Lapsen eläkkeensaajat	1 453	1 401

Kokonaiseläke muodostuu kaikista eri eläkejärjestelmien maksamista eläkkeistä.

**VANHUUS-, TYÖKYVYTTÖMYYS- JA TYÖTTÖMYYSELÄK-
KEENSAAJIEN KESKIMÄÄRÄINEN KOKONAISELÄKE
31.12.1991, mk/kk**

	Miehet	Naiset
Kaikki eläkkeensaajat	5 096	3 725
Työeläkkeensaajat	5 384	4 076
Yksityinen sektori	4 950	3 658
Julkinen sektori	6 861	5 374
Kansaneläkkeensaajat	5 041	3 698
Sekä työ- että kansaneläkettä saavat	5 346	4 060
Vain työeläkettä saavat	5 847	4 372
Yksityinen sektori	3 719	2 341
Julkinen sektori	7 529	5 675
Vain kansaneläkettä saavat	2 265	2 584

Kokonaiseläke muodostuu kaikista eri eläkejärjestelmien maksamista eläkkeistä.

TEL- JA KANSANELÄKEINDEKSI

	Tel- indeksi 1962=100	Vuotui- nen muu- tospro- sentti	Kansan- eläke- indeksi 1975=100	Vuotui- nen muu- tospro- sentti
1981	745	12,0	609,9	12,2
1982	836	12,2	671,3	10,1
1983	915	9,4	726,6	8,2
1984	1 006	9,9	775,5	6,7
1985	1 088	8,2	823,0	6,1
1986	1 165	7,1	863,0	4,9
1987	1 225	5,2	893,0	3,5
1988	1 291	5,4	926,0	3,7
1989	1 387	7,4	976,0	5,4
1990	1 481	6,8	1 045,0	7,1
1991	1 595	7,7	1 104,0	5,6
1992	1 682	5,5	1 139,0	3,2

KESKIMÄÄRÄINEN VAKUUTUSMAKSU, VAKUUTUSMAKSUTULO JA VASTUUVELKA

	Keskimäär. vakuutus- maksu 1991, % 1)	Vakuutus- maksutulo 1991 milj. mk *	Vastuuvelka 31.12.1991 milj. mk *
TEL	16,9	21 900	110 000
LEL	18,2	2 160	12 670
YEL	15,3	2 015	595
MYEL	7,7	640	95
TAEL	13,9	75	180
MEL	16,0	215	1 400
Koko perusturva		27 005	124 940
Rekisteröity lisä- eläketurva		755	4 510
Yhteensä		27 760	129 450

1) Täysi YEL:n ja MYEL:n mukainen vakuutusmaksu oli 16,9 %.

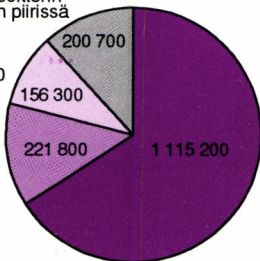
**15 - 64-VUOTIAAT YKSITYISEN SEKTORIN TYÖELÄKEVA-
KUUTETUT JA OSUUS VASTAAVAN IKÄISESTÄ VÄES-
TÖSTÄ VUODEN 1990 LOPUSSA**

MIEHET

Ei yksityisen sektorin
työeläkelakien piirissä
oleva väestö

Eläkkeellä
31.12.1990

Työsuhde
ennen
vuotta 1990



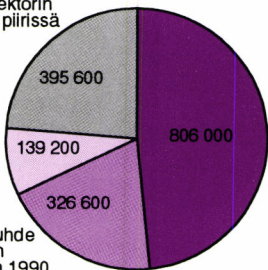
Työsuhde
vuonna 1990

NAISET

Ei yksityisen sektorin
työeläkelakien piirissä
oleva väestö

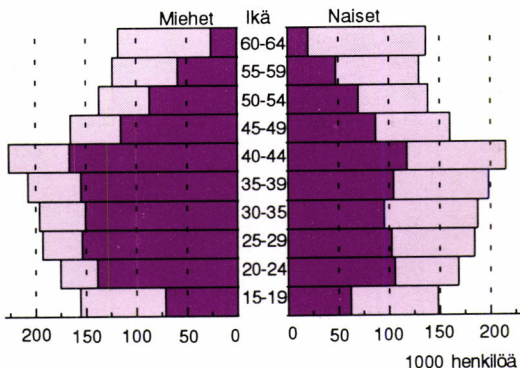
Eläkkeellä
31.12.1990



Työsuhde
ennen
vuotta 1990



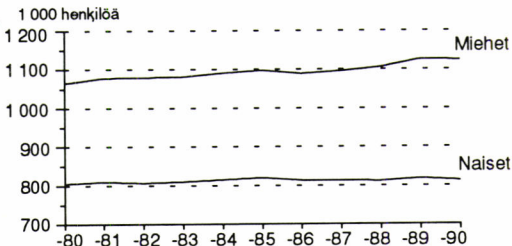
Työsuhde
vuonna 1990

VUONNA 1990 YKSITYISEN SEKTORIN TYÖSUHTEESSA TAI YRITTÄJÄNÄ OLLIEDEN JA 15 - 64-VUOTIAAN VÄESTÖN IKÄRAKENNE



	Vuonna 1990 työsuhteessa olleet		Muu väestö
Miehet	1 121 200	Miehet	572 700
Naiset	812 500	Naiset	854 800

YKSITYISEN SEKTORIN TYÖSUHTEESSA OLLIET 15 - 64-VUOTIAAT



YKSITYISEN SEKTORIN TYÖSUHTEESSA OLLEET ELÄLAIN MUKAAN, 1 000 henkilöä

	Kaikki	TEL	LEL	TaEL	YEL	MYEL
1981	1 898	1 380	296	-	123	250
1982	1 896	1 371	290	-	133	244
1983	1 901	1 379	285	-	139	238
1984	1 914	1 395	271	-	144	231
1885	1 928	1 413	262	-	151	227
1986	1 910	1 408	241	8	157	219
1987	1 915	1 416	243	10	162	209
1988	1 924	1 432	240	11	169	199
1989	1 951	1 459	246	12	176	192
1990	1 945	1 452	237	12	180	187

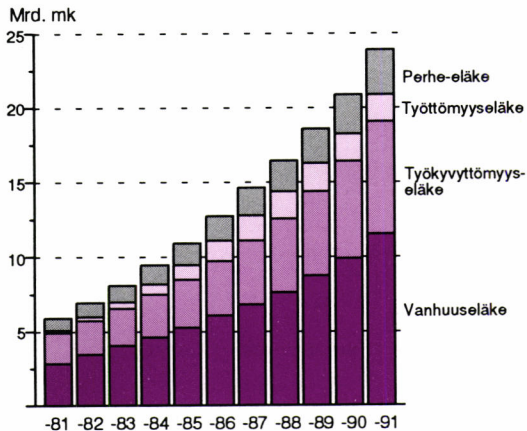
Henkilö voi kuulua samanaikaisesti usean työeläkelain piiriin. Kaikki-sarakkeessa henkilö esiintyy vain kerran.

ENSIMMÄISEN KERRAN YKSITYISEN SEKTORIN TYÖELÄKELAKIEN PIIRIIN TULLEET

	Kaikki	TEL	LEL	TaEL	YEL	MYEL
1981	87 300	55 500	30 900	-	400	500
1982	76 900	49 100	26 700	-	500	500
1983	76 500	51 100	24 400	-	400	500
1984	77 100	52 400	23 900	-	400	400
1885	76 400	52 900	22 600	-	500	400
1986	70 800	48 300	21 200	600	400	400
1987	71 500	50 500	19 800	400	400	400
1988	71 700	51 100	19 600	400	400	200
1989	74 600	54 100	19 600	400	400	200
1990	68 200	49 000	18 300	400	300	300

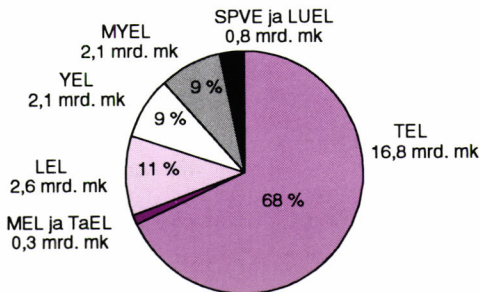
Henkilö kirjattu vain yhteen laki-sarakkeeseen.

YKSITYISEN SEKTORIN TYÖELÄKEMENO



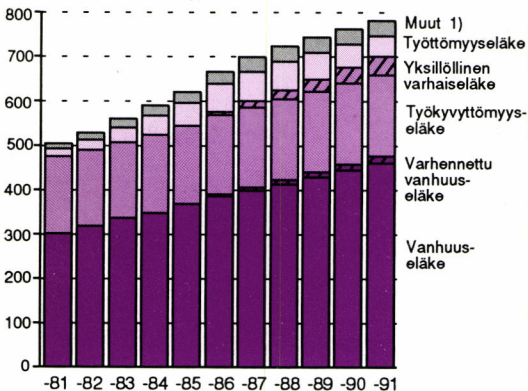
YKSITYISEN SEKTORIN TYÖELÄKEMENO VUONNA 1991

24,7 mrd. mk



YKSITYISEN SEKTORIN ELÄKKEELLÄ OLLEET ELÄKE- LAJIN MUKAAN

1 000
henkilöä

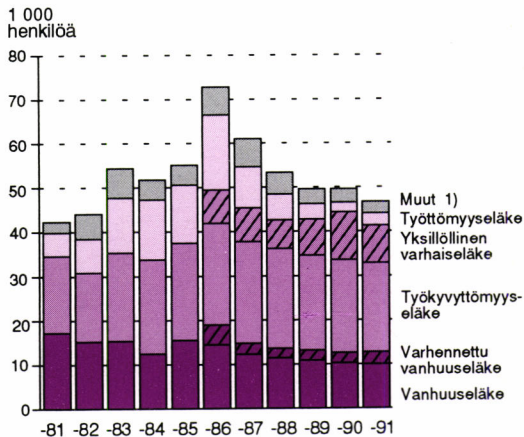


1) Sukupolvenvaihdos-, luopumis-, rintamaveteraanien varhais- ja osa-aikaeläke

UUDEEN 1991 LOPUSSA YKSITYISEN SEKTORIN ELÄKKEELLÄ OLLEET ELÄKELAIN MUKAAN

	Kaikki	Alle 65-vuotiaat	Mediaani-ikä
Kaikki	781 000	297 900	67,5
TEL	410 900	171 000	66,7
LEL	106 900	50 600	65,6
YEL	53 500	17 600	68,2
MYEL	205 000	55 200	69,9
MEL	4 600	3 400	59,5
TaEL	150	90	61,8

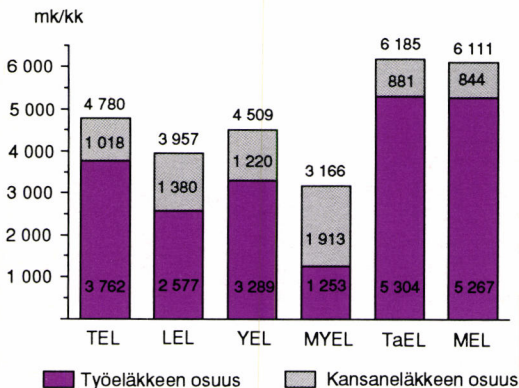
YKSITYISEN SEKTORIN ELÄKKEELLE SIIRTYNEET



ENSIMMÄISEN KERRAN YKSITYISEN SEKTORIN ELÄKKEELLE SIIRTYNEET

	Kaikki	Alle 65-vuotiaat	Mediaani-ikä
1981	41 000	24 300	61,3
1982	41 400	27 100	60,8
1983	51 900	37 600	60,2
1984	49 600	38 000	59,3
1985	53 000	38 600	59,4
1986	69 100	55 700	59,9
1987	62 300	48 500	59,7
1988	53 100	41 800	59,3
1989	48 400	38 100	59,1
1990	48 400	38 900	58,8
1991	46 000	36 800	59,2

**YKSITYISELTÄ SEKTORILTA VANHUUS-, TYÖKYVYTTÖ-
MYYS- TAI TYÖTTÖMYYSELÄKETTÄ SAAVIEN KESKI-
MÄÄRÄINEN KOKONAISELÄKE VUODEN 1991 LOPUSSA**



**TYÖELÄKKEEN OSUUS YKSITYISEN SEKTORIN VAN-
HUUS-, TYÖTTÖMYYS- TAI TYÖKYVYTTÖMYYSELÄKETTÄ
SAAVIEN KOKONAISELÄKKEESTÄ, %**

	1981	1986	1991
Kaikki	61	63	69
TEL	70	73	79
LEL	53	58	65
YEL	74	71	73
MYEL	37	34	40
TaEL	-	-	86
MEL	-	-	86