


TASKUTILASTO

1994



ELÄKETURVAKESKUS 

ELÄKETURVAKESKUKSEN TASKUTILASTO 1994

SISÄLTÖ:

	Sivu
BKT, sosiaalimenot, työttömyysaste	2 - 4
Väestön toiminta	5
Työlliset toimialoittain	5
Työeläkevakuutetut	6
Kaikki eläkkeensaajat	6 - 9
TEL- ja KEL-indeksi	10
Yksityinen sektori	
Vakuutusmaksu	10
Työsuhteet	11 - 12
Työeläkemenot	13
Eläkkeensaajat	14 - 16
Työkyvyttömyyseläkepäädot	17
Kuntoutusta saaneet	17
Lyhenteitä	18

* Ennakkotieto tai arvio

Eläketurvakeskus
Opastinsilta 7, 00520 Helsinki
90(1511)

Tilasto-osasto
Tiedustelut:
Heidi Nyman 151 2139

ISSN 1235-6808

Eläketurvakeskus (ETK) on työeläkejärjestelmän lakisääteinen keskuselin.

Suomen työeläkejärjestelmän hallinto on hajautettu. Yksityiset eläkeyhtiöt, -laitokset, -säätiöt ja -kassat ovat TEL-, LEL-, YEL-, MYEL-, TaEL- ja MEL-turvan toimeenpanijoita. Eläketurvakeskus hoitaa järjestelmän yhteisiä asioita ja vastaa siitä, että toimeenpano on yhtenäistä.

Eläketurvakeskus hoitaa palveluhaluisesti, tehokkaasti ja tasapuolisesti työeläketurvan kehittämis-, rekisteröinti-, neuvonta-, valvonta-, tutkimus, tilastointi- ja tiedotustehtäviä.

Työeläkeasioissa palvelevat paitsi Eläketurvakeskus myös työeläkelaitokset ja vakuutusyhtiöt sekä niiden paikalliset konttorit, Maatalousyrittäjien eläkelaitoksen paikalliset asiamiehet ja Kansaneläkelaitoksen paikallistoimistot.

Valtion eläkelain mukaisista eläkkeistä antaa tietoja Valtiokonttori, kunnallisen eläkejärjestelmän eläkkeistä Kuntien eläkevakuutus, kirkon eläkelain mukaisista eläkkeistä Kirkkohallitus ja merimieseläkkeistä Merimieseläkekassa.

Eläkettä sai Suomessa vuoden 1993 lopussa 1,2 milj. henkilöä ja kokonaiselämeno oli 70,0 mrd. mk. Kokonaiseläkemenojen osuus sosiaalimenoista oli 38,8%. Yksityisen sektorin eläkkeensaajia oli 913 000 ja eläkemeno oli 28,3 mrd. mk.

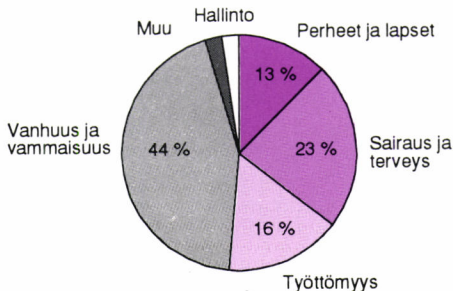
Bruttokansantuote ja sosiaalimenot

	Bruttokansantuote milj.mk	Muutos- %	Sosiaalimenot milj.mk	Muutos- %	Sosiaali- menot/ BKT, %
1983	271 600	11,5	66 200	15,7	24,4
1984	304 600	12,1	74 500	12,5	24,5
1985	331 600	8,9	85 400	14,7	25,8
1986	355 000	7,0	93 300	9,2	26,3
1987	386 900	9,0	103 500	11,0	26,8
1988	434 300	12,3	112 700	8,9	25,9
1989	487 000	12,1	123 900	10,0	25,4
1990	515 400	5,8	140 000	13,0	27,2
1991	490 900	- 4,8	159 200	13,7	32,4
1992	475 700	- 3,1	175 200	10,1	36,8
1993*	471 400	- 0,9	180 600	3,1	38,3

Lähde: STM

Sosiaalimenot pääryhmittäin 1993, % *

180 600 milj. mk



Lähde: STM

Sosiaalimenojen rahoitus, % 1)

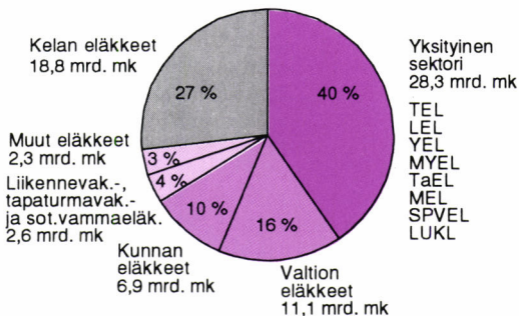
	Valtio	Kunnat	Työn- antajat	Vakuu- tetut	Käyt- täjät	Yhteensä
1983	31,3	13,9	43,4	7,1	4,2	100,0
1984	29,5	15,1	43,1	8,3	4,0	100,0
1985	28,5	15,5	43,2	8,8	4,0	100,0
1986	29,0	16,2	42,4	8,5	4,0	100,0
1987	29,3	16,4	42,2	8,3	3,9	100,0
1988	28,2	15,9	44,0	8,1	3,9	100,0
1989	28,1	16,0	44,0	7,9	4,0	100,0
1990	27,6	15,7	45,0	8,0	3,7	100,0
1991	32,1	15,9	41,0	7,2	3,7	100,0
1992	33,3	15,6	36,4	10,8	4,0	100,0
1993*	32,6	14,7	36,4	12,2	4,1	100,0

Kokonaiseläkemenot ja työttömyysmenot

	Kokonaiseläkemenot *		Työttömyysmenot 1)	
	milj.mk	Osuus sosaali- menoista, %	milj.mk	Osuus sosaali- menoista, %
1983	28 200	42,6	4 295	6,5
1984	32 200	43,2	4 246	5,7
1985	36 100	42,3	5 760	6,7
1986	39 800	42,7	6 318	6,8
1987	43 600	42,1	6 746	6,5
1988	47 100	41,9	6 738	6,0
1989	51 600	41,6	6 572	5,3
1990	56 900	40,6	7 101	5,1
1991	62 700	39,4	13 407	8,4
1992	67 610	38,6	22 890	13,1
1993	70 030	38,8	28 900*	16,0

Kokonaiseläkemeno 1993 *

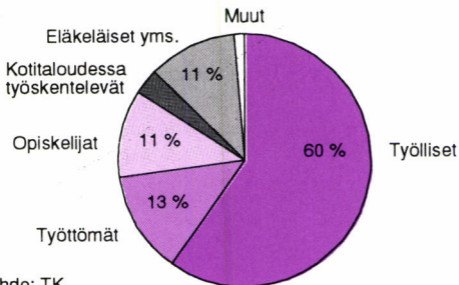
70,0 mrd. mk

**Keskimääräinen työttömyysaste ja työttömät**

	Työttömät	Työttömyysaste, %			Työttömyyden kesto, viikkoa
		Kaikki	Miehet	Naiset	
1983	138 000	5,5	5,7	5,2	16
1984	133 000	5,2	5,4	5,0	15
1985	129 000	5,0	5,5	4,6	16
1986	138 000	5,4	6,1	4,6	17
1987	130 000	5,1	5,8	4,3	18
1988	116 000	4,5	5,1	4,0	16
1989	89 000	3,5	3,6	3,3	14
1990	88 000	3,4	4,0	2,8	12
1991	193 000	7,6	9,3	5,7	13
1992	328 000	13,1	15,5	10,5	22
1993	444 000	17,9	19,8	15,7	30

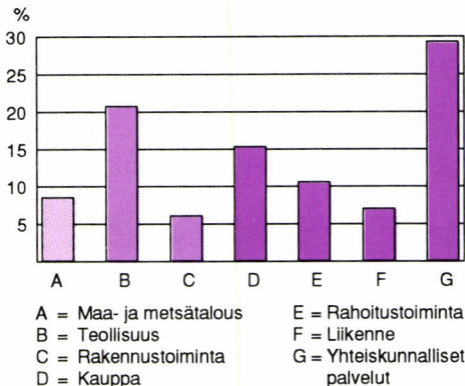
Lähde: Työministeriö, TK

15 - 64 -vuotias väestö toiminnan mukaan vuonna 1993, %



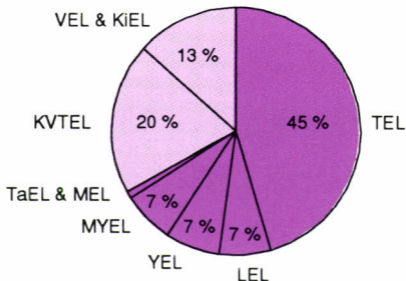
Lähde: TK

Työlliset toimialan mukaan vuonna 1991, %

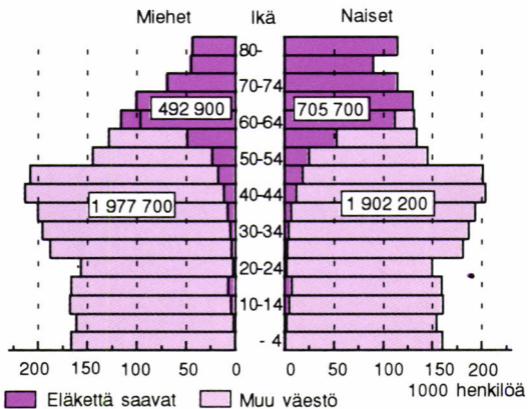


Lähde: TK

Työeläkevakuutetut vuonna 1993 *

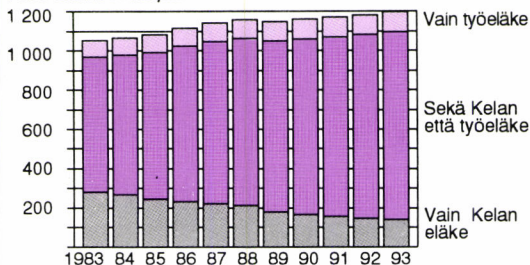


Koko väestön ja eläkkeensaajien ikärakenne 31.12.1993



Kaikki eläkkeensaajat eläkkeen rakenteen mukaan

1 000 eläkkeensaajaa



Kaikki eläkkeensaajat eläkelajin mukaan 31.12.1993

	Lukumäärä	Osuus, %	
		Miehet	Naiset
Vanhuuseläke	776 800	37	63
- näistä varhennettuja	34 100	33	67
Työkyvyttömyyseläke	309 700	53	47
- näistä yksilöllisiä	60 300	48	52
Työttömyyseläke	42 800	47	53
Osa-aikaeläke	2 300	46	54
Rintamaveteraani- ja rintama- sotilaseläke	120	28	72
Sukupolvenvaihdoseläke	14 000	40	60
Luopumiseläke ja -korvaus	33 900	47	53
Leskeneläke	220 000	6	94
Lapseneläke	29 500	49	51
Kaikki eläkkeensaajat	1 198 600	41	59

Yhden henkilön on mahdollista saada samanaikaisesti usean lajin mukaista eläkettä.

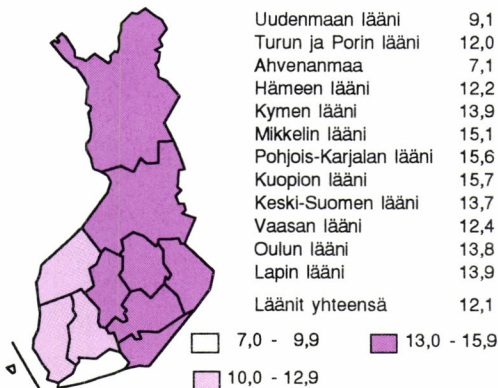
Kaikki eläkkeensaajat ja väestöosuudet 1)

	Kaikki 2) Lukumäärä	Väestö- osuus %	55 - 64-vuotiaat Lukumäärä	Väestö- osuus %
1983	954 900	24,8	233 100	46,7
1985	988 900	25,4	253 900	49,1
1987	1 051 300	26,8	293 000	56,5
1989	1 083 500	27,4	294 200	57,4
1991	1 106 400	27,7	290 100	56,9
1993	1 132 900	28,0	294 300	57,3

1) Ei sisällä lesken- ja lapseneläkkeitä

2) Yli 16-vuotiaat eläkkeensaajat

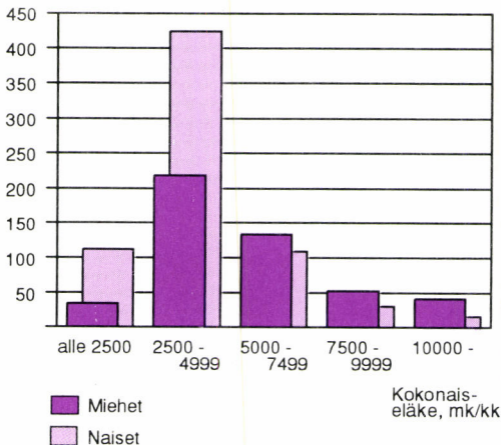
16 - 64 -vuotiaiden eläkkeensaajien väestöosuudet lääneittäin 31.12.1993, % 1)



1) Ei sisällä lesken- ja lapseneläkkeitä

Kaikki eläkkeensaajat kokonaiseläkkeen suuruuden mukaan 31.12.1993 1)

1 000 henkilöä



1) Ei sisällä lapseneläkkeitä

Kaikkien eläkkeensaajien keskimääräinen kokonaiseläke 31.12.1993, mk/kk 1)

Kaikki	Miehet	Naiset
4 781	5 728	4 124

1) Ei sisällä lapseneläkkeitä

TEL- ja KEL-indeksi

	TEL- indeksi 1962=100	Vuotuinen muutos- prosentti	Kansan- eläke- indeksi 1957=100	Vuotuinen muutos- prosentti
1983	915	9,4	726,6	8,2
1984	1 006	9,9	775,5	6,7
1985	1 088	8,2	823,0	6,1
1986	1 165	7,1	863,0	4,9
1987	1 225	5,2	893,0	3,5
1988	1 291	5,4	926,0	3,7
1989	1 387	7,4	976,0	5,4
1990	1 481	6,8	1 045,0	7,1
1991	1 595	7,7	1 104,0	5,6
1992	1 682	5,5	1 139,0	3,2
1993	1 688	0,4	1 170,0	2,7
1994	1 688	0,0	1 170,0	0,0

**Keskimääräinen vakuutusmaksu, vakuutusmaksu-
tulo ja vastuovelka**

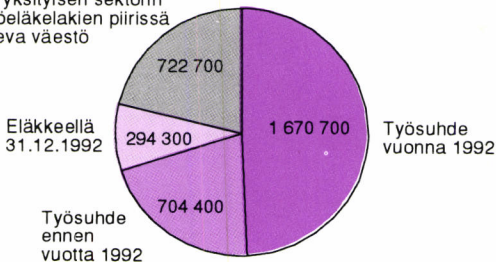
	Keskimäär. vakuutus- maksu 1993, % 1)	Vakuutus- maksutulo 1993 2) milj. mk *	Vastuovelka 31.12.1993 2) milj. mk *
TEL	18,5	21 000	133 240
LEL	19,8	1 370	13 410
YEL	16,5	1 920	860
MYEL	7,5	640	110
TaEL	14,0	60	150
MEL	18,0	210	1 530
Yhteensä		25 200	149 300

1) Täysi YEL:n ja MYEL:n mukainen vakuutusmaksu oli 18,2 %.

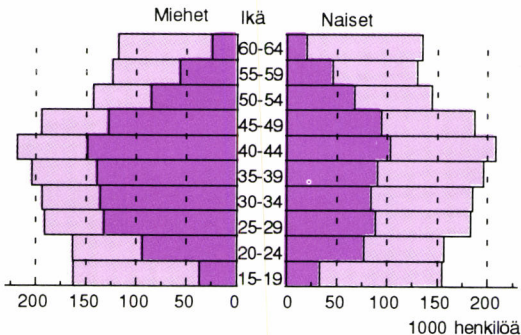
2) Perusturva ja rekisteröity lisäeläketurva

15 - 64 -vuotiaat yksityisen sektorin työeläkeva- kuutetut ja osuus vastaavan ikäisestä väestöstä vuoden 1992 lopussa

Ei yksityisen sektorin
työeläkelakien piirissä
oleva väestö



Vuonna 1992 yksityisen sektorin työsuhteessa tai yrittäjänä olleiden ja 15 - 64 -vuotiaan väestön ikä rakenne



Vuonna 1992 työsuhteessa olleet

Muu väestö

Miehet 979 500

Miehet 732 300

Naiset 702 900

Naiset 977 400

Yksityisen sektorin työsuhteessa olleet eläkelain mukaan, 1 000 henkilöä

	Kaikki	TEL	LEL	TaEL	YEL	MYEL
1983	1 901	1 379	285	-	139	238
1984	1 914	1 395	271	-	144	231
1885	1 928	1 413	262	-	151	227
1986	1 910	1 408	241	8	157	219
1987	1 915	1 416	243	10	162	209
1988	1 924	1 432	240	11	169	199
1989	1 951	1 459	246	12	176	192
1990	1 945	1 452	237	12	180	187
1991	1 836	1 346	209	12	179	180
1992 1)	1 691	1 228	176	11	174	174

Henkilö voi kuulua samanaikaisesti usean työeläkelain piiriin. Kaikki-sarakkeessa henkilö esiintyy vain kerran.

1) MEL:n mukaisessa työsuhteessa oli 10 000 henkilöä vuonna 1992.

Ensimmäisen kerran yksityisen sektorin työeläkelakien piiriin tulleet

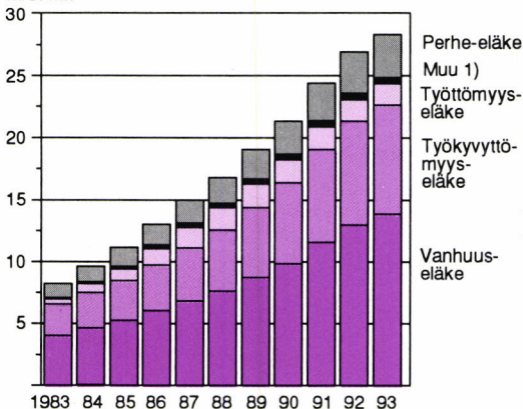
	Kaikki	TEL	LEL	TaEL	YEL	MYEL
1983	76 500	51 100	24 400	-	400	500
1984	77 100	52 400	23 900	-	400	400
1885	76 400	52 900	22 600	-	500	400
1986	70 800	48 300	21 200	600	400	400
1987	71 500	50 500	19 800	400	400	400
1988	71 700	51 100	19 600	400	400	200
1989	74 600	54 100	19 600	400	400	200
1990	68 200	49 000	18 300	400	300	300
1991	38 800	25 500	12 600	300	200	200
1992 1)	28 700	18 300	9 400	300	200	200

Henkilö kirjattu vain yhteen laki-sarakkeeseen.

1) MEL:n piiriin tuli 300 henkilöä vuonna 1992.

Yksityisen sektorin työeläkemeno

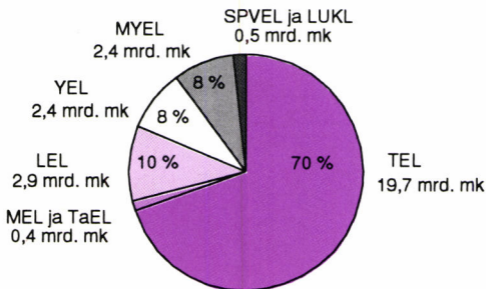
Mrd. mk



1) Osa-aika- ja sukupolvenvaihdoseläke sekä luopumiskorvaus

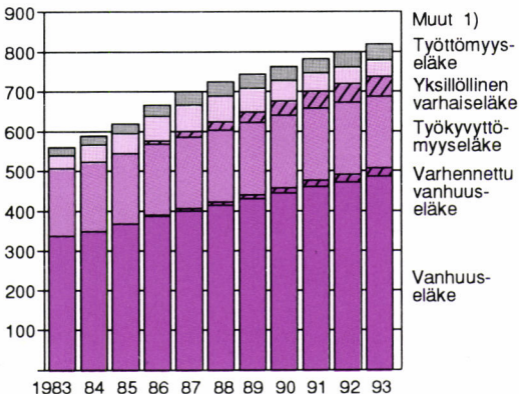
Yksityisen sektorin työeläkemeno vuonna 1993

28,3 mrd. mk



Yksityisen sektorin eläkkeellä olleet eläkelajin mukaan

1 000 henkilöä



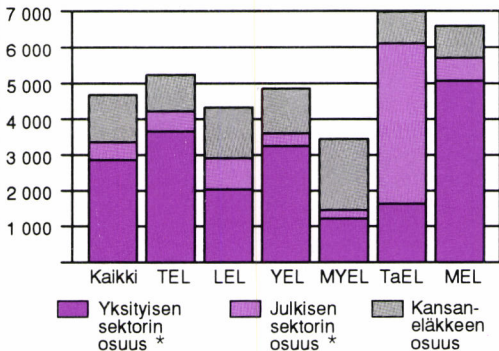
1) Osa-aika-, rintamaveteraanien varhais-, sukupolvenvaihdos- ja luopumiseläke sekä luopumiskorvaus

Vuoden 1993 lopussa yksityisen sektorin eläkkeellä olleet eläkelajin mukaan

	Kaikki	Alle 65-vuotiaat	Mediaani-ikä
TEL	440 300	177 000	66,9
LEL	109 400	49 800	65,9
YEL	57 500	18 900	68,3
MYEL, SPVEL			
LUKL, LUEL	206 900	52 400	70,5
MEL	4 300	3 100	59,8
TaEL	300	200	63,0
Kaikki	818 700	301 400	67,8

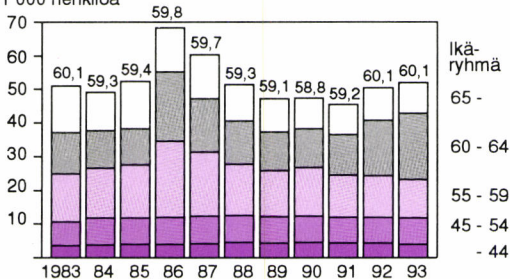
Yksityiseltä sektorilta vanhuus-, työkyvyttömyys- tai työttömyyseläkettä saavien keskimääräinen kokonaiseläke 31.12.1993

Mk/kk



Ensimmäisen kerran yksityisen sektorin eläkkeelle siirtyneet iän mukaan

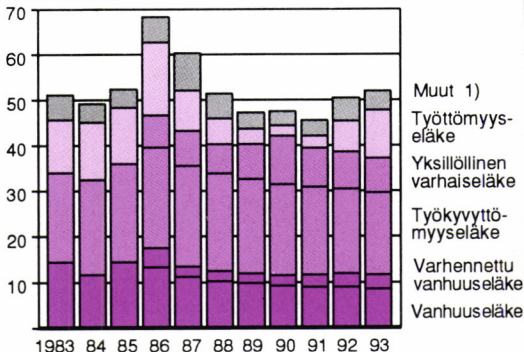
1 000 henkilöä



Pylvään päällä ko. vuonna eläkkeelle siirtyneiden mediaani-ikä.

Ensimmäisen kerran yksityisen sektorin eläkkeelle siirtyneet eläkelajin mukaan

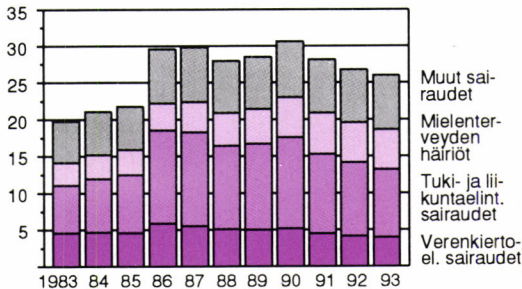
1 000 henkilöä



1) Osa-aika-, rintamaveteraanien varhais-, sukupolvenvaihdos- ja luopumiseläke sekä luopumiskorvaus

Yksityisellä sektorilla alkaneet työkyvyttömyyseläkkeet työkyvyttömyyden synn mukaan

1 000 eläkettä



Yksityisellä sektorilla tehdyt uudet työkyvyttö- myyseläkepäätökset 1)

	Kaikki		Miehet		Naiset	
	Päätök- set Lkm	Hyl- käys- %	Päätök- set Lkm	Hyl- käys- %	Päätök- set Lkm	Hyl- käys- %
Varsinaiset työkyvyttömyyseläkkeet						
1990	17 800	13,6	10 700	11,7	7 100	16,5
1991	17 200	15,1	10 800	13,1	6 400	18,6
1992	17 000	16,5	10 900	14,5	6 100	20,0
1993	15 900	17,8	10 200	16,1	5 700	20,9
Yksilölliset varhaiseläkkeet						
1990	8 600	37,0	4 200	29,5	4 400	44,0
1991	8 100	38,9	4 300	33,9	3 800	44,4
1992	7 900	43,0	4 300	38,1	3 600	48,8
1993	7 400	44,5	3 900	41,3	3 500	48,1

1) Uusia hakemuksia koskevat laitosratkaisut

Yksityisellä sektorilla kuntoutusta saaneet vuonna 1993

	Ammatillinen kuntoutus		Lääkinnällinen kuntoutus		Yhteensä		Kuntou- tusrahat milj.mk
	Lkm	Pal- velu- kulut milj.mk	Lkm	Pal- velu- kulut milj.mk	Lkm	Pal- velu- kulut milj.mk	
Miehet	389	3,77	15	0,08	400	3,85	7,92
Naiset	120	0,66	5	0,02	125	0,68	1,83
Kaikki	509	4,43	20	0,10	525	4,53	9,75

ELÄKETURVAKESKUKSEN MUITA TILASTOJA:

Työeläkejärjestelmän tilastollinen vuosikirja, osat I ja II

Yksityisen sektorin työeläkejärjestelmän aluetilasto

Työeläkemenotilasto alueittain

Neljännesvuositilasto

Kuukausitilasto

Tilasto Suomen eläkkeensaajista (julkaitaan yhteistyössä Kansaneläkelaitoksen kanssa)

Lyhenteitä:

TEL	Työntekijäin eläkelaki
LEL	Lyhytaikaisissa työsuhteissa olevien työntekijäin eläkelaki
YEL	Yrittäjien eläkelaki
MYEL	Maatalousyrittäjien eläkelaki
TaEL	Eräiden työsuhteessa olevien taiteilijoiden ja toimittajien eläkelaki
MEL	Merimieseläkelaki
SPVEL	Laki maatalousyrittäjien sukupolvenvaihdoseläkkeestä
LUEL	Luopumiseläkelaki
LUKL	Laki maatalousyrittäjien luopumiskorvauksesta
VEL	Valtion eläkelaki
KVTEL	Kunnallisten viranhaltijain ja työntekijäin eläkelaki
KIEL	Evankelis-luterilaisen kirkon eläkelaki