

2004

TASKUTILASTO

23,90	56,88	1,12
56,17	47,32	5,71
8,00	67,09	19,91
67,45	43,11	57,11
33,47	27,09	12,89
10,23	71,02	57,98

Eläketurvakeskus
PENSIONSSKYDDSCENTRALEN



2004

ELÄKETURVAKESKUKSEN T A S K U T I L A S T O

SISÄLTÖ

■ Sosiaaliturva	2-3
■ Väestö	4
■ Työeläkevakuuttaminen	5-7
■ Eläkemeno	8
■ Eläkkeensaajat	9-11
■ Keskieläke	12
■ Eläkkeelle siirtyneet	13-14
■ Eläkkeellesiirtymisikä	14-15
■ Työkyvyttömyyseläkkeet	16
■ Osa-aikaeläkkeet	17

* Ennakkotieto tai arvio

Tiedustelut:

Maija Hiltunen

Puhelin: 010 751 2138

Sähköposti: maija.hiltunen@etk.fi

Eläketurvakeskus

Tilasto-osasto

00065 ELÄKETURVAKESKUS

Puhelin: 010 7511

Internet: www.etk.fi

ISSN 1235-6808

Eläketurvakeskus (ETK) on työeläkejärjestelmän lakisääteinen keskus, joka hoitaa työeläketurvan kehittämis-, rekisteröinti-, neuvonta-, valvonta-, tutkimus-, tilastointi- ja tiedotustehtäviä.

Eläketurvakeskus on työeläkeasioiden yhdyslaitos EU:n sisällä. ETK hoitaa lisäksi yhdyslaitostehtäviä muiden sosiaaliturvasopimusten toimeenpanossa.

Suomen työeläkejärjestelmän hallinto on hajautettu. Yksityiset eläkeyhtiöt, -laitokset, -säätiöt ja -kassat ovat TEL-, LEL-, YEL-, MYEL-, TaEL- ja MEL-turvan toimeenpanijoita. Eläketurvakeskus hoitaa järjestelmän yhteisiä asioita ja vastaa siitä, että toimeenpano on yhtenäistä.

Työeläkeasioissa palvelevat paitsi Eläketurvakeskus myös työeläkelaitokset ja vakuutusyhtiöt sekä niiden paikalliset konttorit, Maatalousyrittäjien eläkelaitoksen paikalliset asiamiehet ja Kansaneläkelaitoksen paikallistoimistot.

Valtion eläkelain mukaisista eläkkeistä antaa tietoja Valtiokonttori, kunnallisen eläkejärjestelmän eläkkeistä Kuntien eläkevakuutus, kirkon eläkelain mukaisista eläkkeistä Kirkkohallitus ja merimieseläkkeistä Merimieseläkekassa.

Eläkettä sai Suomessa vuoden 2003 lopussa runsaat 1,3 miljoonaa henkilöä, näistä 1,2 miljoonaa sai eläkettä työeläkejärjestelmästä. Kokonaiseläkemeno vuonna 2003 oli lähes 17 mrd. euroa, mistä työeläkkeiden osuus oli 13,2 miljardia.

■ ELÄKEMENOT, SOSIAALIMENOT JA BRUTTOKANSANTUOTE

	Eläke- menot	Sosiaali- menot	Brutto- kansan- tuote	Eläkemenot/ sosiaali- meno	BKT
	milj.euroa	milj.euroa	milj.euroa	%	%
1990	9 562	22 101	87 968	43,3	10,9
1995	12 606	30 200	95 251	41,7	13,2
2000	14 351	33 115	130 234	43,3	11,0
2001	15 179	34 831	135 791	43,6	11,2
2002	16 053	36 910	139 803	43,5	11,5
2003*	16 733	38 520	143 222	43,4	11,7

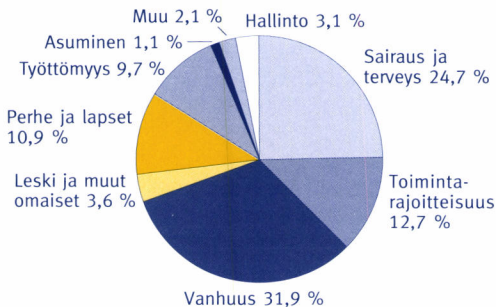
Lähde: STM ja KELA

■ SOSIAALIMENOJEN SUHDE BRUTTOKANSANTUOTTEeseen POHJOISMAISSA SEKÄ ERÄISSÄ EU-MAISSA, %

	1990	1995	2000	2001	2002*
Suomi	25,1	31,7	25,5	25,8	26,4
Ruotsi	33,1	34,6	30,7	31,3	32,5
Tanska	28,7	32,2	29,2	29,5	30,0
Norja	26,2	26,7	24,6	25,6	26,5
Islanti	16,8	19,0	19,8	20,1	22,3
Alankomaat	31,1	30,9	27,4	27,6	.
Espanja	19,9	22,1	20,2	20,0	.
Irlanti	18,4	18,9	14,1	14,6	.
Iso-Britannia	22,9	28,2	27,1	27,2	.
Italia	24,7	24,8	25,2	25,6	.
Kreikka	22,9	22,3	26,3	27,2	.
Portugali	16,3	22,1	23,0	23,9	.
Ranska	27,9	30,7	29,8	30,0	.
Saksa	25,4	28,9	29,6	29,8	.

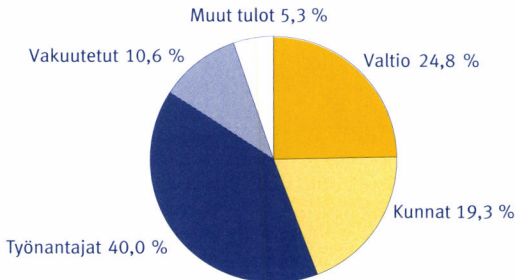
Lähde: STM ja NOSOSKO

SOSIAALIMENOT PÄÄRYHMITÄIN VUONNA 2003 *



Lähde: STAKES ja STM

SOSIAALIMENOJEN RAHOITUS VUONNA 2003*



Koko sosiaalimeno vuonna 2003 oli arviolta 38,5 miljardia euroa.

Lähde: STM

■ VÄESTÖN IKÄRAKENNE VUOSINA 1990-2030, %

Ikä	1990	2000	2003	2010*	2020*	2030*
0-14	19,3	18,1	17,6	16	16	15
15-64	67,2	66,9	66,8	67	61	59
65-	13,5	15,0	15,6	17	23	26
Väestö, 1000 h.	4 998	5 181	5 220	5 268	5 317	5 291

Maassa asuva väestö.

Lähde: Tilastokeskus

■ YLI 14-VUOTIAS VÄESTÖ TOIMINNAN MUKAAN VUOSINA 1990 JA 2002

	1990 1000 h.	%	2002* 1000 h.	%
Työvoima	2 473	61,3	2 560	59,8
- työlliset	2 332	57,8	2 258	52,8
- työttömät	141	3,5	302	7,1
Työvoiman ulkop.	1 561	38,7	1 719	40,2
- opiskelijat	329	8,2	400	9,4
- eläkeläiset	1 040	25,8	1 133	26,5
- muut	192	4,8	186	4,3
Yhteensä	4 034	100,0	4 279	100,0

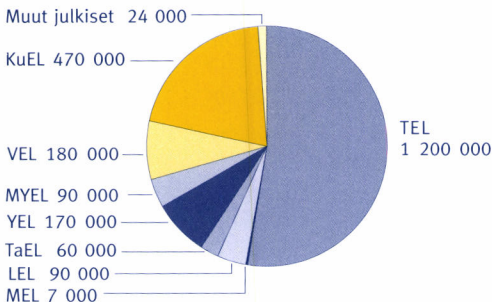
Lähde: Tilastokeskus, Työssäkäyntitilasto

■ JÄLJELLÄ OLEVA KESKIMÄÄRÄINEN ELINAIKA VUONNA 2002, VUOSIA

Ikä	0	15	40	55	65	80
Miehet	74,9	60,2	36,6	23,5	15,8	6,8
Naiset	81,5	66,9	42,5	28,5	19,7	8,3

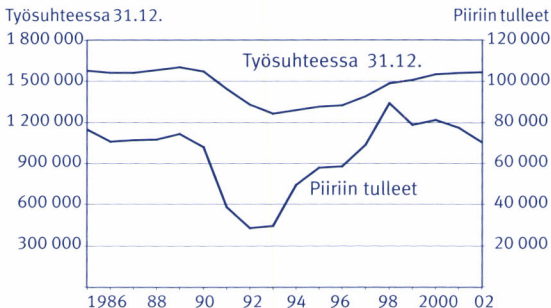
Lähde: Tilastokeskus

TYÖELÄKELAKIEN PIIRISSÄ ELÄKETURVAA ANSAINNEET 31.12.2003 *



Henkilö voi kuulua samanaikaisesti usean eri työeläkelain piiriin.

YKSITYISEN SEKTORIN TYÖSUHTEESSA OLLLEET SEKÄ VUOSITAIN ENSIMMÄISEN KERRAN PIIRIIN TULLEET



Mukana kaikki alle 66-vuotiaat.

■ ELÄKEOIKEUDEN PIIRIIN KUULUVAT 18 - 64-VUOTIAAT
31.12.2002

	Miehet	Naiset	Kaikki
Sos.vak. väestö ¹⁾	1 665 000	1 631 100	3 296 100
Työeläkeoikeuden piiriin kuuluvat	1 580 700	1 526 600	3 107 300
- eläkettä saavat	190 800	185 700	376 400
- ei-eläkettä saavat	1 390 000	1 340 900	2 730 900
- yksityisen piirissä	1 505 500	1 288 200	2 793 700
- julkisen piirissä	582 600	928 800	1 511 300
- mol.sekt.piirissä	507 300	690 400	1 197 700

1) Kelan vakuutettu 18 - 64-vuotias väestö. Lähde: KELA

■ TYÖELÄKEOIKEUDEN PIIRISSÄ VUONNA 2002 TYÖSKENNELLEET 18 - 64-VUOTIAAT

	Miehet	Naiset	Kaikki
Kaikki	1 244 100	1 195 200	2 439 300
- työsuhde 31.12.	1 095 400	1 029 600	2 125 000
- ei-työsuhd.31.12.	148 700	165 600	314 300
Työsuhteessa 31.12. olleet sektoreittain			
- yksit. sektorilla	928 200	612 000	1 540 200
- julk. sektorilla	189 500	444 800	634 300
- mol.sektoreilla	22 300	27 200	49 500

VAKUUTUSMAKSU-% VUONNA 2004, VAKUUTUSMAKSU-TULO, ELÄKEMENO JA RAHASTOT VUONNA 2003, milj.euroa *

	Keskim. vakuutus- maksu ¹⁾	Vakuutus- maksu- tulo ²⁾	Eläke- meno ²⁾	Rahastot ²⁾ 31.12.2003
TEL	21,4	7 360	5 877	49 859
MEL	21,0	54	92	437
LEL	22,4	480	730	4 100
TaEL	18,6	99	15	234
YEL	20,1	538	682	146
MYEL	10,7	129	582	24
Koko yks.	.	8 660	7 978	54 800
VEL	23,8	3 158	2 750	5 898
KuEL	22,05	2 810	2 108	13 083

¹⁾ Työnantajan ja työntekijän maksuosuus yhdessä. Työntekijän osuus on TEL-, LEL-, TaEL-, VEL- ja KuEL-laeissa 4,6 %, MEL:ssä puolet eli 10,5 %. Täysi YEL:n ja MYEL:n mukainen vakuutusmaksu on 21,4 %.

²⁾ Perusturva ja rekisteröity lisäeläketurva

TEL- JA KEL-INDEKSIT

	TEL-indeksi			KEL-indeksi		
	Työ- ikäisen	Muutos %	Eläke- ikäisen	Muutos %	Muutos %	
1998	1 825	1,9	1 783	1,7	1 223	1,7
1999	1 868	2,4	1 812	1,6	1 239	1,3
2000	1 903	1,9	1 838	1,4	1 253	1,1
2001	1 981	4,1	1 912	4,0	1 302	3,9
2002	2 054	3,7	1 968	2,9	1 333	2,4
2003	2 103	2,4	2 002	1,7	1 349	1,2
2004	2 151	2,3	2 028	1,3	1 357	0,6

KOKONAISELÄKEMENO VUONNA 2003

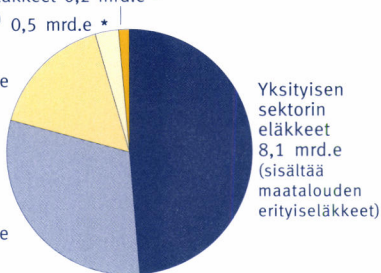
16,7 mrd. euroa

Vapaamuotoiset eläkkeet 0,2 mrd.e *

SOLITA-eläkkeet ¹⁾ 0,5 mrd.e *

Kelan
eläkkeet 2,8 mrd.e

Julkisen sektorin
eläkkeet 5,1 mrd.e



1) Tapaturmavakuutus-, liikennevakuutus-, sotilasvamma- ja sotilastapaturmalain mukaiset eläkkeet.

TYÖELÄKEMENO ELÄKELAJEITTAIN VUONNA 2003

13,2 mrd. euroa

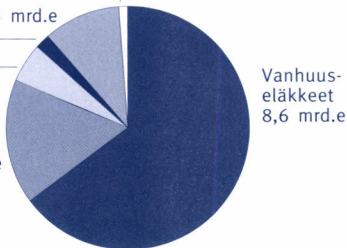
Maatalouden erityiseläkkeet
0,2 mrd.e

Perhe-eläkkeet 1,3 mrd.e

Osa-aikaeläkkeet
0,3 mrd.e

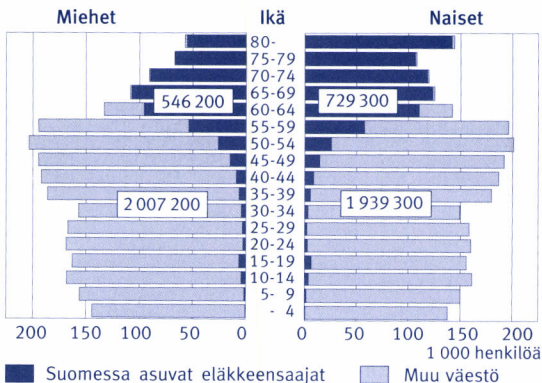
Työttömyyseläkkeet
0,7 mrd.e

Työkyvyttömyyseläkkeet
2,2 mrd.e



Lisäksi maksettiin vapaamuotoisia eläkkeitä 0,2 mrd. euroa.

KOKO VÄESTÖN ¹⁾ JA ELÄKKEENSAAJIEN IKÄRAKENNE 31.12.2003



¹⁾ Kelan vakuutettu väestö. *Lähde: KELA*

KAIKKI ELÄKKEENSAAJAT ELÄKEJÄRJESTELMÄN MUKAAN 31.12.2003

	Miehet	Naiset	Kaikki
Työeläkkeensaajat	529 100	694 100	1 223 300
- yksityinen sektori	466 100	581 000	1 047 100
- julkinen sektori	183 300	316 300	499 600
- yksit. ja julkinen	120 200	203 200	323 400
Kelan eläkkeensaajat	241 800	463 100	704 900
Kaikki eläkkeensaajat	568 700	761 300	1 330 000
- vain työeläke	326 900	298 200	625 100
- vain Kelan eläke	39 500	67 200	106 700
- työ- ja Kelan eläke	202 300	395 900	598 200

Henkilö voi saada eläkettä samanaikaisesti useasta eri järjestelmästä.

■ KAIKKI ELÄKKEENSAAJAT ELÄKELAJIN MUKAAN

	Vanhuus- eläke	Työkyvyt- tömyysel.	Työttö- myysel.	Perhe- eläke	Kaikki 1)
1980	610 100	274 800	14 800	167 300	1 023 500
1985	661 000	261 300	54 000	195 500	1 081 900
1990	737 200	300 900	55 500	223 200	1 161 000
1995	804 100	309 500	39 100	260 200	1 219 700
2000	869 700	276 300	54 300	281 300	1 284 100
2003	901 900	267 100	55 700	285 900	1 330 000

1) Kaikki-sarake sisältää myös maatalouden erityiseläkkeet ja sen lisäksi osa-aikaeläkkeet vuodesta 1990 lähtien, vanhuudentuet vuonna 1980, lapsenhoitotuet vuosina 1980 ja 1985 ja rintamansotilasetuudet vuosina 1980 - 1995.

■ KAIKKI ELÄKKEENSAAJAT ELÄKELAJIN JA SUKUPUOLEN MUKAAN 31.12.2003

Eläkelaji	Miehet	Naiset	Kaikki
Vanhuuseläke	360 800	541 100	901 900
- varhennettuja	26 500	39 200	65 700
Työkyvyttömyyseläke	142 800	124 400	267 100
- yksilöllisiä varh.el.	7 900	8 600	16 500
Työttömyyseläke	26 100	29 600	55 700
Maatalouden erit.el.	15 200	20 500	35 700
Osa-aikaeläke	19 400	21 800	41 200
Perhe-eläke	44 400	241 600	285 900
- lesket	30 900	228 100	259 000
- lapset	13 400	13 400	26 900
Kaikki eläkkeensaajat	568 700	761 300	1 330 000

Henkilö voi saada samanaikaisesti usean eri eläkelajin mukaista eläkettä.

SUOMESSA ASUVIEN OMAA ELÄKETTÄ SAAVIEN VÄESTÖ-OSUUDET, %

Ikä	16-19	20-34	35-44	45-54	55-59	60-64	Kaikki ¹⁾
1985	0,9	1,9	3,7	10,5	35,6	63,0	25,2
1990	0,8	1,8	4,1	10,4	36,8	76,0	27,3
1995	0,8	1,7	3,9	9,3	31,3	79,0	27,6
2000	0,6	1,6	3,5	8,8	21,7	72,8	27,4
2003	0,3	1,6	3,5	8,7	19,5	66,4	27,7

¹⁾ 16 vuotta täyttäneet

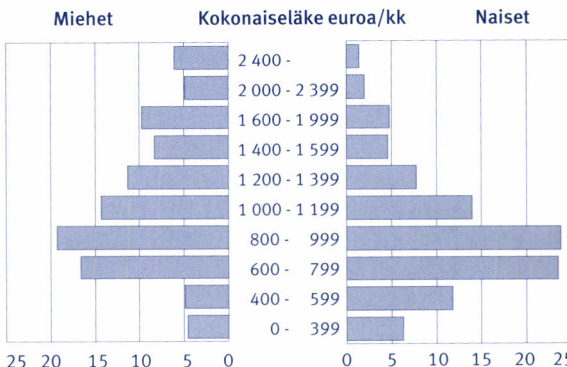
Eläkkeensaajissa ei ole mukana osa-aikaeläkkeensaajia.

ULKOMAILLA ASUVAT ELÄKKEENSAAJAT JA KESKIMÄÄRÄINEN KOKONAISELÄKE 31.12.2003

Asuinmaa	Vanhuuseläke Lkm	Työkyvyttömyyseläke Lkm	Perhe-eläke Lkm	Kaikki Lkm	Kokon. eläke euroa/kk
Alankomaat	76	11	18	104	515
Australia	626	90	104	766	240
Espanja	1 586	938	293	2 650	1 754
Iso-Britannia	311	31	36	375	516
Italia	91	12	13	113	543
Kanada	836	46	92	928	271
Norja	219	164	43	417	367
Ranska	209	26	24	256	1 534
Ruotsi	31 881	11 292	2 428	44 157	187
Saksa	1 014	145	108	1 245	290
Sveitsi	136	24	18	171	1 068
Tanska	206	52	25	271	420
Viro	90	42	38	167	656
Yhdysvallat	983	32	67	1 059	441
Kaikki	39 389	13 164	3 674	54 424	310

Maakohtainen tieto niistä maista, joihin eläkettä maksettiin vähintään 100 euroa henkilölle. Kaikki-luku sisältää kaikki ulkomaille maksetut eläkkeet.

■ **KAIKKI OMAA ELÄKETTÄ SAAVAT KOKONAISELÄKKEEN SUURUUDEN MUKAAN 31.12.2003, %**



Kuviossa ei ole mukana osa-aikaeläkettä saavia.

■ **KAIKKIEN OMAA ELÄKETTÄ SAAVIEN KESKIMÄÄRÄINEN KOKONAISELÄKE 31.12.2003**

	Miehet	Naiset	Kaikki
Keskimääräinen kokonaiseläke, euroa/kk	1 233	944	1 069
- työeläkkeen osuus	1 055	720	865
- Kelan eläkkeen osuus	146	207	180
- SOLITA-eläkkeen osuus	32	17	24
Eläkkeensaajien lukumäärä	531 100	696 500	1 227 500

Luvuissa ei ole mukana osa-aikaeläkettä saavia eikä pelkkää perhe-eläkettä saavia.

VUONNA 2003 ELÄKKEELLE SIIRTYNEET IÄN MUKAAN

Ikä-ryhmä	Miehet	Naiset	Kaikki	%
- 34	1 546	1 199	2 745	4,6
35 - 39	767	609	1 376	2,3
40 - 44	1 130	930	2 060	3,4
45 - 49	2 010	1 496	3 506	5,9
50 - 54	3 418	2 818	6 236	10,4
55 - 59	5 097	4 963	10 060	16,8
60 - 64	11 487	13 429	24 916	41,6
65 -	4 625	4 317	8 942	14,9
Kaikki	30 080	29 761	59 841	100,0

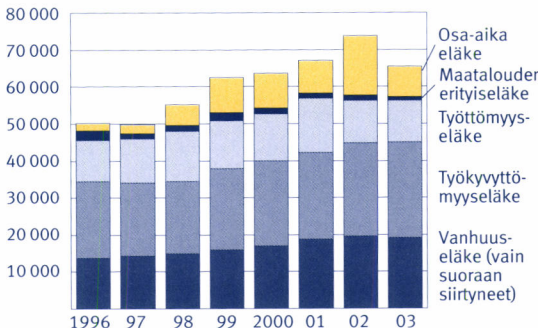
Taulukko sisältää sekä työ- että kansaneläkkeelle siirtyneet. Taulukko ei sisällä osa-aika- eikä perhe-eläkkeelle siirtyneitä.

VUONNA 2003 TYÖELÄKKEELLE SIIRTYNEET IÄN MUKAAN

Kaikki			55 - 64-vuotiaat		
Ikä-ryhmä	Luku-määrä	Keski-eläke e/kk	Ikä	Luku-määrä	Keski-eläke e/kk
-34	1 385	511	55	2 296	872
35-39	1 285	550	56	1 964	873
40-44	1 972	613	57	1 850	945
45-49	3 391	747	58	2 017	1 135
50-54	6 049	770	59	1 737	1 096
55-59	9 864	979	60	14 280	1 124
60-64	24 656	1 193	61	2 787	1 120
65-	8 377	903	62	2 647	1 192
Kaikki	56 979	991	63	4 029	1 481
			64	913	1 230
			Kaikki	34 520	1 132

Taulukko ei sisällä osa-aika- eikä perhe-eläkkeelle siirtyneitä.

■ TYÖELÄKKEELLE SIIRTYNEET ELÄKELAJIN MUKAAN



■ VUONNA 2003 TYÖELÄKKEELLE SIIRTYNEET ELÄKELAJIN MUKAAN

Eläkelaji	Miehet	Naiset	Kaikki	Keski-eläke e/kk	Keskiarvoikä
Vanhuuseläke ¹⁾	9 162	9 944	19 106	1 252	62,8
- varhennettu	2 275	1 933	4 208	1 302	..
Työkyvyttömyyseläke	14 016	11 869	25 885	806	52,3
- toist.myönnetty	7 654	5 669	13 323	737	54,8
- kuntoutustuki	5 259	5 048	10 307	775	47,1
- yksilöll. varh.el.	1 103	1 152	2 255	1 354	61,3
Työttömyyseläke	5 357	5 921	11 278	995	60,6
Maatal. erit. eläke	476	528	1 004	724	..
Kaikki	28 871	28 108	56 979	991	57,5
Keskiarvoikä	57,1	57,9	57,5		
Mediaani-ikä	60,1	60,1	60,1		

¹⁾ Sisältää vain suoraan vanhuuseläkkeelle siirtyneet.

ELÄKKEELLESIIRTYMISIÄN ODOTE



Odotte lasketaan elinajanodotetta vastaavalla kaavalla 25 vuoden iästä.

ELÄKKEELLESIIRTYMISIÄN ODOTE SUKUPUOLEN MUKAAN

	25 vuoden iästä laskettu			50 vuoden iästä laskettu		
	Miehet	Naiset	Kaikki	Miehet	Naiset	Kaikki

1996	58,5	59,1	58,8	60,3	60,4	60,4
1997	58,7	59,2	59,0	60,6	60,6	60,6
1998	58,9	59,3	59,1	60,7	60,7	60,7
1999	58,7	59,1	58,9	60,6	60,7	60,7
2000	58,6	58,9	58,8	60,6	60,6	60,6
2001	58,9	59,0	58,9	60,8	60,7	60,7
2002	58,5	59,0	58,8	60,7	60,7	60,7
2003	58,6	59,1	58,9	60,9	60,9	60,9

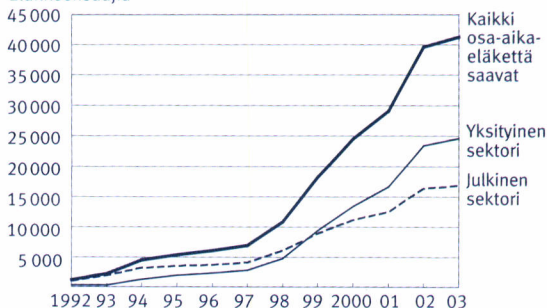
Taulukko sisältää omaan työuraan perustuvalle eläkkeelle siirtyneet lukuunottamatta osa-aikaeläkkeitä.

■ TYÖELÄKKEENÄ TYÖKYVYTTÖMYYSELÄKETTÄ SAAVAT
31.12.2003 JA VUONNA 2003 TYÖKYVYTTÖMYYSELÄKKEELLE
SIIRTYNEET PÄÄDIAGNOOSIN MUKAAN

Sairauspääryhmä		Eläkettä saavat Lkm	%	Eläkkeelle siirtyneet Lkm	%
I	Tartunta- ja lois- taudit	1 021	0,5	71	0,3
II	Kasvaimet	5 760	2,6	1 531	5,9
IV	Umpieritys, ravits. ja aineenv.sair.	4 131	1,9	471	1,8
V	Mielenterveyden häiriöt	77 020	35,4	8 021	31,0
VI	Hermoston sair.	14 160	6,5	1 821	7,0
VII	Silmän sairaudet	2 384	1,1	250	1,0
VIII	Korvan sairaudet	1 277	0,6	131	0,5
IX	Verenkiertoelinten sairaudet	21 207	9,8	2 428	9,4
X	Hengitysel. sair.	6 193	2,8	682	2,6
XIII	Ruoansulatus- elinten sairaudet	1 571	0,7	213	0,8
XII	Ihon sairaudet	1 511	0,7	153	0,6
XIII	Tuki- ja liikunta- elinten sairaudet	65 155	30,0	8 118	31,4
XIV	Virtsa- ja suku- puoliel. sairaudet	710	0,3	96	0,4
XVII	Synnynnäiset epämuodostumat	1 813	0,8	100	0,4
XIX	Vammat, myrky- tykset, ym. sair.	11 564	5,3	1 573	6,1
III, XV, XVI, XVIII		1 973	0,9	226	0,9
Kaikki		217 450	100,0	25 885	100,0

OSA-AIKAELÄKETTÄ SAAVAT VUOSIEN 1992-2003 LOPUSSA

Eläkkeensaajia



OSA-AIKAELÄKETTÄ 31.12.2003 SAAVAT SEKÄ OSA-AIKA-ELÄKKEELLE VUONNA 2003 SIIRTYNEET

Ikä	Eläkettä saavat			Eläke e/kk	Eläkkeelle siirtyneet	
	Miehet Lkm	Naiset Lkm	Kaikki Lkm		Luku-määrä	Eläke e/kk
56	-	-	-	-	2 691	532
57	4 039	4 704	8 743	524	1 885	537
58	3 775	4 368	8 143	533	1 119	551
59	3 094	3 591	6 685	539	795	558
60	2 563	2 851	5 414	555	675	601
61	1 835	2 126	3 961	559	540	568
62	2 263	2 577	4 840	548	327	555
63	1 052	1 145	2 197	548	160	605
64 -	740	472	1 212	587	40	918
Kaikki	19 361	21 834	41 195	541	8 232	550

Eläkettä saavilla ikä on ikä vuoden lopussa, eläkkeelle siirtyneillä ikä eläkkeen alkaessa.

TEL	Työntekijäin eläkelaki
MEL	Merimieseläkelaki
LEL	Lyhytaikaisissa työsuhteissa olevien työntekijäin eläkelaki
TaEL	Taiteilijoiden ja eräiden erityisryhmiin kuuluvien työntekijäin eläkelaki
YEL	Yrittäjien eläkelaki
MYEL	Maatalousyrittäjien eläkelaki
LUTUL	Laki maatalousyrittäjien luopumistuesta
VEL	Valtion eläkelaki
LYVEL	Valtion lyhytpalveluslaki
VPEL	Valtion perhe-eläkelaki
KuEL	Kunnallinen eläkelaki
KIEL	Evankelis-luterilaisen kirkon eläkelaki