



TYÖELÄKEKUNTOUTUS VUONNA 2001

Työeläkejärjestelmä järjestää kuntoutustarpeessa oleville vakuutetuilleen ammatillista kuntoutusta työkyvyttömyyden ehkäisemiseksi. Tavoitteena on tukea työssä pysymistä tai siihen palaamista ja näin myöhentää eläkkelle siirtymistä. Työeläkekuntoutusta on seurattu tilastojen valossa nyt jo kymmenen vuoden ajalta, vuodesta 1992 lähtien. Seurannassa tarkastellaan loka-kuussa 1991 voimaantulleen kuntoutuslain ja sen jälkeen tapahtuneiden uudistusten vaikutuksia työeläkelaitosten kuntoutukseen.

Vuonna 2001 työeläkelaitosten järjestämään kuntoutukseen osallistui **5 202** henkilöä kustannusten ollessa **24** milj. euroa (142 milj. mk). Kuntoutujia oli nyt lähes kymmenen kertaa enemmän kuin vuonna 1992. Vastaavasti kuntoutusmenot kasvoivat seurantajaksolla yli kahdeksankertaiseksi, kasvu oli kiintein hinnoin 21 milj. euroa (127 markkaa). Kuntoutustoiminnan kasvu liittyy kiinteästi työeläkelainsäädännön muutoksiin, Kansaneläkelaitoksen ja työeläkelaitosten välisen työnjaon selkeytymiseen ammatillisessa kuntoutuksessa sekä työeläkelaitosten tehostuneseen kuntoutustoimintaan.

Työeläkejärjestelmän kuntoutus on harkinnanvaraista ja edellytyksenä on, että kuntoutuksen hakija on ansainnut työeläketurvaa kohtuullisen ajan eli henkilöllä on ns. tulevan ajan oikeus. Vuoden 2001 tyypillisin työeläkekuntoutuja oli 35 - 54- vuotias tuki- ja liikuntaelinten sairauksista kärsivä henkilö, joka koulutuksella kuntoutui uuteen ammattiin. Toimeentulon turvaamiseksi maksettiin kuntoutuksen ajalta kuntoutusrahaa keskimäärin 1 640 euroa tai eläkkeen päälle kuntoutuskorotusta 417 euroa kuukaudessa. Myönteiset kuntoutuspäätökset jakaantuivat lähes tasan miesten ja naisten kesken.

Kuntoutuksen tuloksellisuutta arvioidaan yleensä taloudellisilla hyötynäkökohdilla, lähinnä työnteolla. Ammatillisen kuntoutuksen päätavoitteena on ohjata kuntoutuja takaisin työelämään tai siirtää varhaiseläkkeelle hakeutumista lähemmäs eläkeikää. Vuonna 2001 kuntoutusohjelma päättyi 1 759 henkilöä. Näistä 46 % siirtyi takaisin työelämään ja 28 % eläkkeelle.

Kuntoutustaustan merkitys näkyy kuntoutuksen lopputuloksessa. Vuonna 2001 niistä henkilöistä, jotka eivät olleet eläkkeellä tai kuntoutustuella kuntoutukseen hakeutuessaan, 54 % palasi töihin ja 18 % eläkkeelle. Vastaavasti eläketaustaisista työelämään siirtyi 34 % ja takaisin eläkkeelle 42 %.

Aloitteet ja lupaukset

<i>Lukumäärät</i>	Vuoden 2001 aikana tuli vireille 4 380 kuntoutusaloitetta (kuvio 1). Kasvua edellisvuodesta oli 1 % . Aloitteiden määrä on vuodesta 1992 yli kolminkertaistunut. Erityisen voimakasta kasvu on ollut vuonna 1996, jolloin aloitteita tuli vireille yli 60 % enemmän kuin edellisvuonna. Syynä tähän voimakkaaseen lisäykseen olivat mm. vuoden 1996 työeläkelakien muutokset, TELA:n ja KELA:n välinen yhteistyösopimus sekä työeläkelaitosten tehostunut kuntoutustoiminta. Kuntoutusaloitteiden määrä on kasvanut vuodesta 1996 vuoteen 2001 78 %.
<i>Aloitelajit</i>	Kuntoutusaloitteista 3 877 eli 89 % oli uusia. Aloitelajien suhteen ei ole tapahtunut muutosta koko seurannan aikana. Sen sijaan eroavuutta löytyy siinä, miten kuntoutukseen hakeuduttiin. Vuoteen 1996 asti oli yleisempää tulla kuntoutukseen eläkeselvittelyn kautta. Vuonna 2001 kuntoutujista 64 % hakeutui kuntoutukseen kuntoutushakemuksella.
<i>Ikä</i>	Työeläkekuntoutus kohdistuu lähinnä työssä oleviin. Ikärakenteeltaan työeläkekuntoutukseen hakeutuneiden aloitteista puolet oli alle 45-vuotiaiden. Ikäluokkaan 45 - 54 -vuotiaat kuului 41 % ja 55 vuotta täyttäneiden osuus oli 9 %.
<i>Sukupuoli</i>	Kuntoutukseen hakeutuneista 54 % oli naisia ja 46 % miehiä. Tässä suhteessa on tapahtunut jonkinlaista muutosta seurannan aikana. Vuoteen 1997 asti miehiä on ollut hakijoista enemmän. Vuonna 1996 peräti 58 % hakijoista oli miehiä.
<i>Kuntoutuslupaukset</i>	Vuoden 2001 aikana annettiin myönteisiä kuntoutuslupauksia 2 658 , 4 % edellisvuotta vähemmän (kuvio 2). Lupauksista 82 % oli uusia. Kuntoutuslupaukset jakaantuivat vuonna 2001 lähes tasan miesten ja naisten kesken. Aikaisempina vuosina myönteisiä kuntoutuslupauksia myönnettiin miehille enemmän kuin naisille. Eräänä selityksenä naisten aliedustukseen saattaa olla mm. miesten ammattirakenne. Kuntoutusasiakkaana olevat miehet työskentelevät naisia useammin fyysisesti raskaissa ammateissa, joissa esiintyy vaikean asteisia tuki- ja liikuntaelinten sairauksia. Miehet edustavat tässä mielessä ns. <i>'helppoja kuntoutusratkaisuja'</i> . Miehillä on usein myös naisia yhtenäisempi ja pidempi työhistoria.

Työeläkekuntoutusta saaneet, kustannukset ja palvelut

<i>Kuntoutujat</i>	Vuonna 2001 työeläkekuntoutusta sai 5 202 henkilöä (kuvio 3) Luku sisältää myös ammatillista kuntoutusta tukevan lääkinnällisen kuntoutuksen sekä pelkästään kuntoutusraha-/-korotusta saaneet. Ammatillista kuntoutusta saaneiden lukumäärä kasvoi edellisvuodesta 13 %.
	Kuntoutujista 70 % ei saanut eläkettä eikä kuntoutustukea kuntoutuksessa ollessaan. Kuntoutujista puolet oli miehiä. Kaikista kuntoutujista 59 % oli alle 45-vuotiaita. Yli 54-vuotiaiden osuus vuoden 2001 kuntoutujista oli 7 %.
<i>Kustannukset</i>	Tilastointivuonna kuntoutuksen kokonaiskustannukset (kuntoutuspalvelukulut, kuntoutusraha/kuntoutuskorotus) olivat 24 milj. euroa. Kasvua edellisvuodesta oli 14 %. Kuntoutusrahan/-korotuksen osuus kokonaiskustannuksista oli noin 20 milj. euroa. Kuntoutuspalvelukulujen osuus oli puolestaan noin 4 milj. euroa, eli noin 17 % kokonaiskuluista (kuviot 4 - 6).

Naisten ja miesten välinen ero näkyy myös kuntoutuskulujen määrissä. Miesten kokonaiskustannukset olivat noin **14** milj. euroa ja naisten noin **10** milj. euroa. Tämä miespainoiteinen suhde on säilynyt koko seurannan ajan .

Kuntoutusraha/-korotuskustannukset olivat suurimmat tuki- ja liikuntaelin-sairauksien luokassa eli noin 11 milj. euroa. Kuntoutujista yli puolella oli diagnoosina tuki- ja liikuntaelinten sairaudet. Mielenterveyden häiriöiden luokkaan kuului 10 % kuntoutujista, kustannukset ollessa 2 milj. euroa

*Keskimääräinen
kuntoutusraha/
-korotus*

Vuoden 2001 kuntoutujista 3 329 eli 64 % sai kuntoutusrahaa/-korotusta. Keskimääräinen kuntoutusraha/-korotus oli suuruudeltaan 1 285 euroa kuukaudessa, miehillä 1 400 euroa ja naisilla 1 162 euroa kuukaudessa.

Ei-eläkkeellä olevan keskimääräinen kuntoutusraha oli kuukaudessa 1 638 euroa ja vastaavasti eläkkeen tai kuntoutustuen saajan kuntoutusko-rotus oli 413 euroa. Ei-eläkkeellä olevan kuntoutusrahan suuruus on työky-vyttömyyseläkkeen määrä korotettuna 33 prosentilla. Eläkkeellä olevalle tai kuntoutustuen saajalle maksetaan kuntoutuksen ajalta kuntoutuskorotusta. Sen määrä on 33 prosenttia kuntoutustuesta tai eläkkeestä. Kuntoutusko-rotusta toisin kuin kuntoutusrahaa maksetaan täysiltä kalenterikuukausilta, mutta ainoastaan aktiivisen kuntoutuksen ajalta.

Palvelulajit

Kuntoutusta saaneista **4 844** henkilöä eli 93 % sai jotain kuntoutuspalvelu-ja. Ammatillista kuntoutusta tukevaa lääkinnällistä kuntoutusta sai 19 henki-löä. Kuntoutujista 1 281 henkilöä eli joka neljäs sai useampaa kuin yhtä kuntoutuspalvelulajia.

- koulutus

Yleisin kuntoutuksen muoto on edelleenkin koulutus. Tarkasteluvuonna kuntoutuspalveluja saaneista 48 % eli **2 333** henkilöä sai koulutusta. Näistä 53 % oli miehiä. Varoja koulutukseen käytettiin **2** milj. euroa. Koulutuskus-tannusten osuus kuntoutuspalveluiden kokonaiskustannuksista oli puolet. Koulutuksessa olleiden määrä kasvoi edellisvuodesta 11 % ja kulut 15 %.

*- työpaikka-
kuntoutus*

Vuonna 2001 työpaikalla kuntoutujia oli kaikkiaan **1 533** henkilöä eli 32 % kuntoutuspalveluja saaneista. Näistä miesten osuus oli 41 %. Tämä onkin ainoa palvelulaji, jossa miehet ovat vähemmistönä. Työpaikkakuntoutuksen kustannukset olivat noin **120 000** euroa. Työpaikalla kuntoutuneiden mää-rät kasvoivat edellisvuodesta 10 % ja kustannukset vastaavasti pienenevät 5 %.

- tutkimus

Kuntoutustutkimusta sai **1 124** henkilöä eli 23 % kuntoutujista. Miesten osuus oli 56 %. Tutkimuskustannukset olivat **1,6** milj. euroa. Tutkimusta saaneiden kuntoutujien määrät laskivat edellisvuodesta 4 % ja kustannuk-set nousivat 23%.

*- työkykyä tukeva
muu kuntoutus*

Työkykyä tukevaa muuta kuntoutusta (käsittäen lähinnä ammattitoimintaa tukevia apuvälineitä, kuntoutusavustusta tai elinkeinoapua) sai **1 076** henki-löä eli 22 % kuntoutujista jakautuen lähes tasan miesten ja naisten kesken. Kustannukset olivat noin 351 000 euroa. Työkykyä tukevaa muuta kuntou-tusta saaneiden määrät lähes nelinkertaistuivat edellisvuodesta ja kustan-nukset kasvoivat 44 %.

Päätyneet kuntoutusohjelmat

Ammatillisen kuntoutuksen perimmäisenä tavoitteena on työkyvyn ylläpito, työelämässä pysyminen tai siihen palaaminen. Tilastoissa tätä kuntoutuksen välitöntä tuloksellisuutta voidaan arvioida päätyneiden kuntoutusohjelmien lopputilanteen mukaan.

Vuoden 2001 aikana päättyi **1 793** kuntoutuspalveluja sisältäviä ohjelmia **1 759** henkilöltä. Kuntoutusohjelmia päättyi 6 % enemmän kuin edellisvuonna. Kuntoutuksensa päättäneistä 10 % oli saanut enemmän kuin yhtä kuntoutuspalvelulajia.

Kaikista ammatillisen kuntoutuksen päättäneistä **46 %** palasi takaisin työelämään, 6 % kuntoutui muuten (kuntoutus itsessään onnistui, mutta henkilö jäi työttömäksi tai jatkoi edelleen opiskelua), 28 % siirtyi eläkkeelle ja 17 % päättyi muuten (kuntoutus keskeytyi, syytä ei tiedetä, henkilö tuli raskaaksi, kuoli tai henkilö siirtyi tapaturmavakuutuksen piiriin yms).

Taulukko 1. Kuntoutuksen välitön tuloksellisuus vuonna 2001 (%)
(N = 1 793)

Tilanne kuntoutuksen jälkeen	TILANNE KUNTOUTUKSEN ALKAESSA	
	ei saanut eläkettä/ kuntoutustukea (N= 1 086)	sai eläkettä/ kuntoutustukea (N= 707)
Työssä	54	34
Kuntoutui muuten	8	5
Eläkkeellä	18	42
- näistä OSATK:lla	33	19
Tehtiin vain kuntoutustutkimus	3	3
Muu	17	16

Taulukossa 1 on tarkasteltu kuntoutustaustan merkitystä kuntoutuksen onnistumiseen. Henkilöistä, jotka eivät olleet eläkkeellä/kuntoutustuella kuntoutukseen hakeutuessaan, 54 % palasi takaisin työelämään, 8 % kuntoutui muuten, 18 % siirtyi eläkkeelle, 17 %:lla syy oli jokin muu. Vastavasti eläketaustaisista henkilöistä 34 % palasi töihin, 5 % kuntoutui muuten, 42 % siirtyi eläkkeelle ja 16 %:lla syy oli jokin muu. Kuntoutuksensa päättäneiden taustasta riippumatta 3 %:lle tehtiin pelkkä kuntoutustutkimus ja itse kuntoutus päättyi tähän.

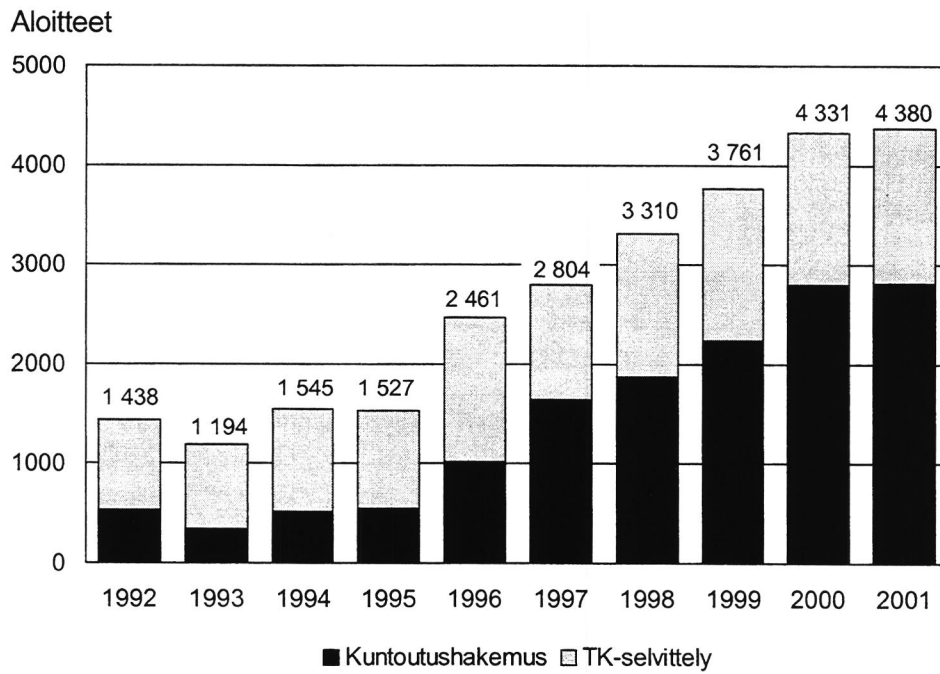
Erikseen kannattaa mainita osatyökyvyttömyyseläkkeelle siirtyneet, koska useissa tapauksissa kuntoutusohjelman tavoitteena on ollut nimenomaan osatyökyvyttömyyseläke. Näitä eläkkeitä oli 120 eli joka viides eläkkeelle siirtyneistä. Kuntoutustaustalla oli merkitystä myös osatyökyvyttömyyseläkkeelle siirtyneidenkin kohdalla. Ei-eläketaustaisista eläkkeelle siirtyneistä joka kolmas siirtyi osatyökyvyttömyyseläkkeelle ja eläketaustaisista joka viides.

Kuntoutustaustan ohella myös iällä oli merkitystä kuntoutuksen lopputulokseen. Ei- eläkkeellä olevista alle 45-vuotiaista lähes 70 % päätyi työelämään ja vastaavasti yli 54-vuotiaista 28 % oli työssä kuntoutuksen päättyessä. Eläketaustaisista alle 45-vuotiaista 40 % oli kuntoutuksen päättyessä työssä ja yli 54-vuotiaista 22 %.

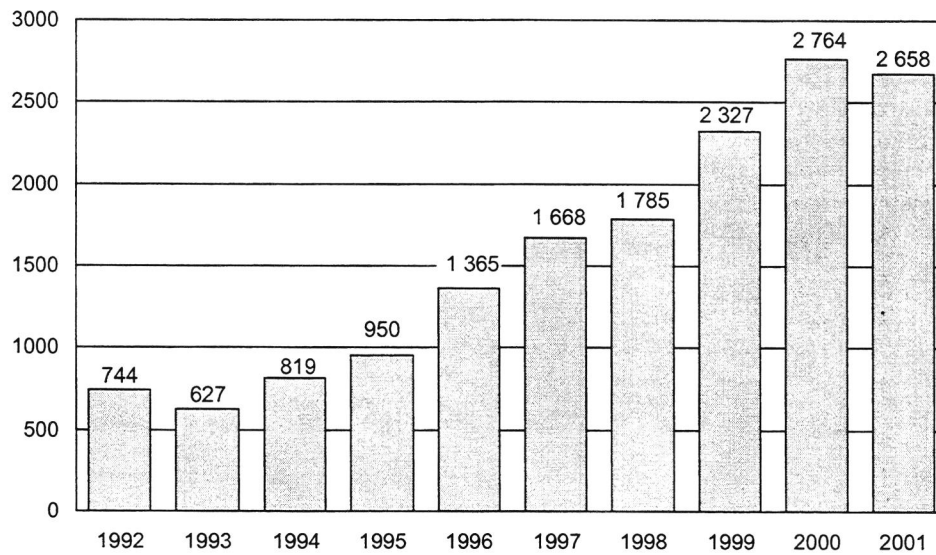
Kuvioluettelo:

Kuvio 1. Vireille tulleet kuntoutusaloitteet vuosina 1992 - 2001.....	6
Kuvio 2. Myönteiset kuntoutusratkaisut vuosina 1992 - 2001.....	6
Kuvio 3. Työeläkekuntoutusta saaneet vuosina 1992 - 2001.....	7
Kuvio 4. Kuntoutuskustannukset vuosina 1992 - 2001 (€).....	7
Kuvio 5. Kuntoutuskustannukset vuosina 1992 - 2001 (mk).....	8
Kuvio 6. Kuntoutuskustannukset vuosina 1992 - 2001 vuoden 2001 hinnoin milj. mk.....	8
Kuvio 7. Vuosina 1992 - 2001 päättyneet kuntoutusohjelmat.....	9
Kuvio 8. Vuonna 2001 kuntoutuksensa päättäneet iän ja kuntoutus- taustan mukaan.....	9

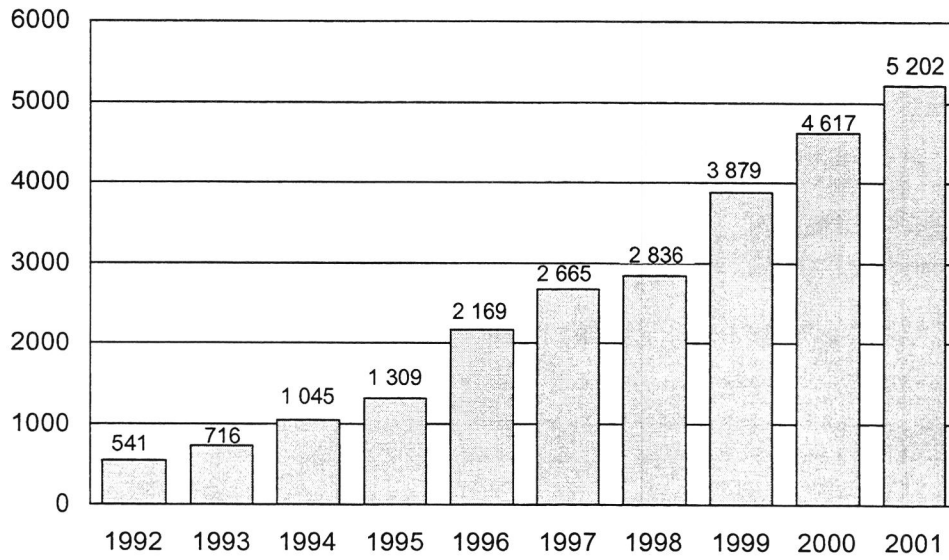
Kuvio 1. Vireille tulleet kuntoutusaloitteet vuosina 1992 - 2001



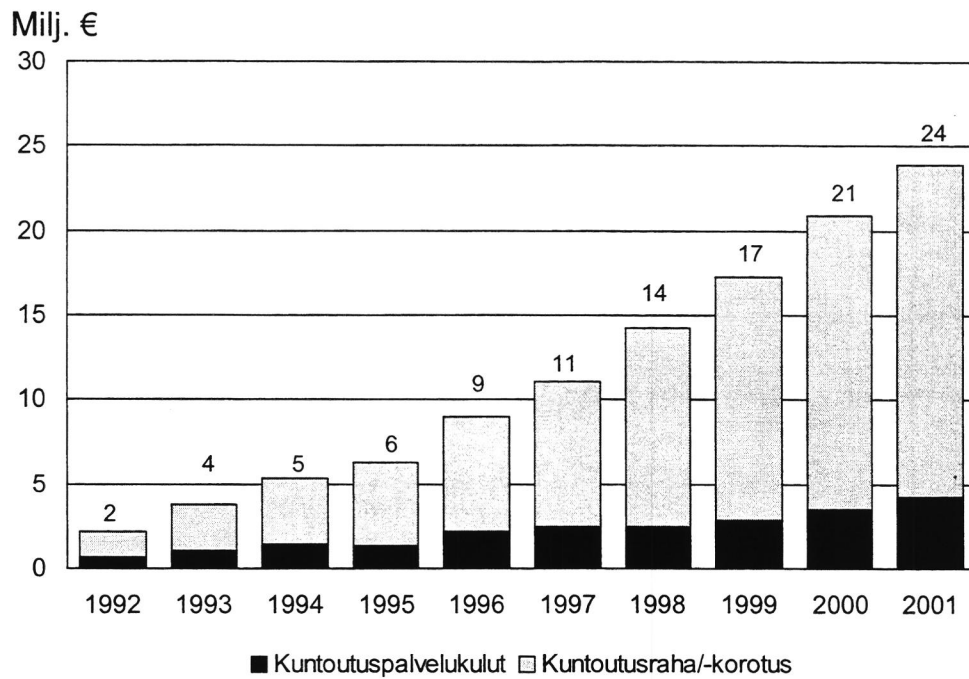
Kuvio 2. Myönteiset kuntoutusratkaisut vuosina 1992 - 2001



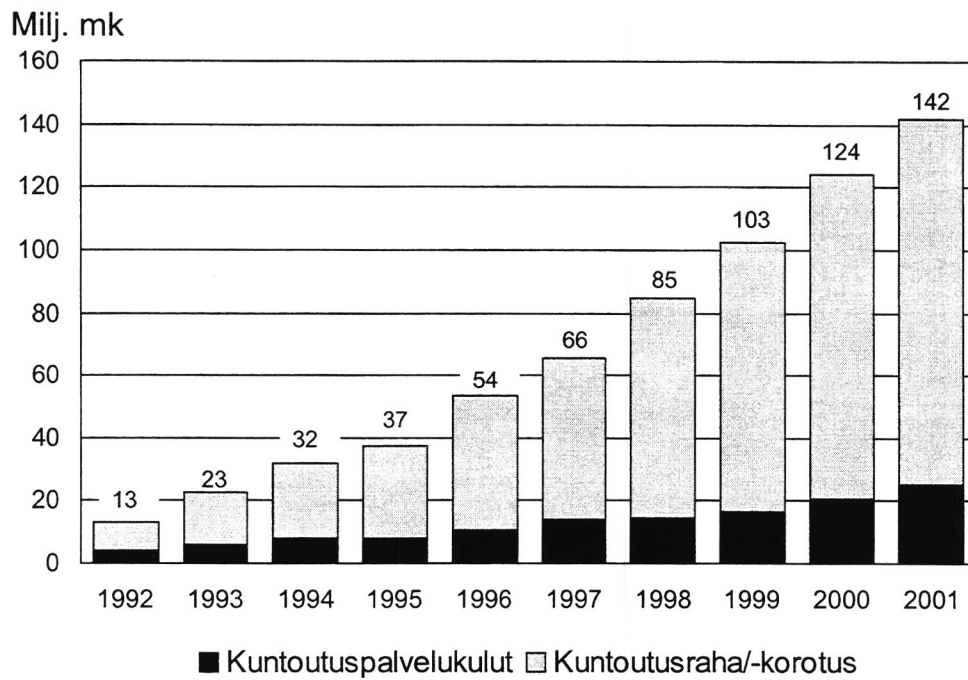
Kuvio 3. Työeläkekuntoutusta saaneet vuosina 1992 - 2001



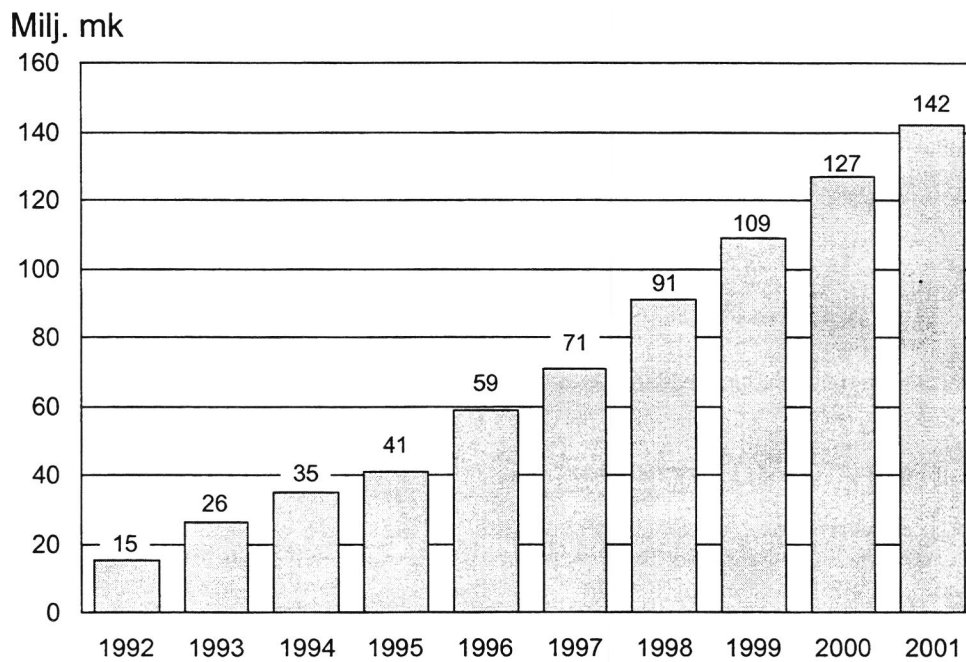
Kuvio 4. Kuntoutuskustannukset vuosina 1992 - 2001



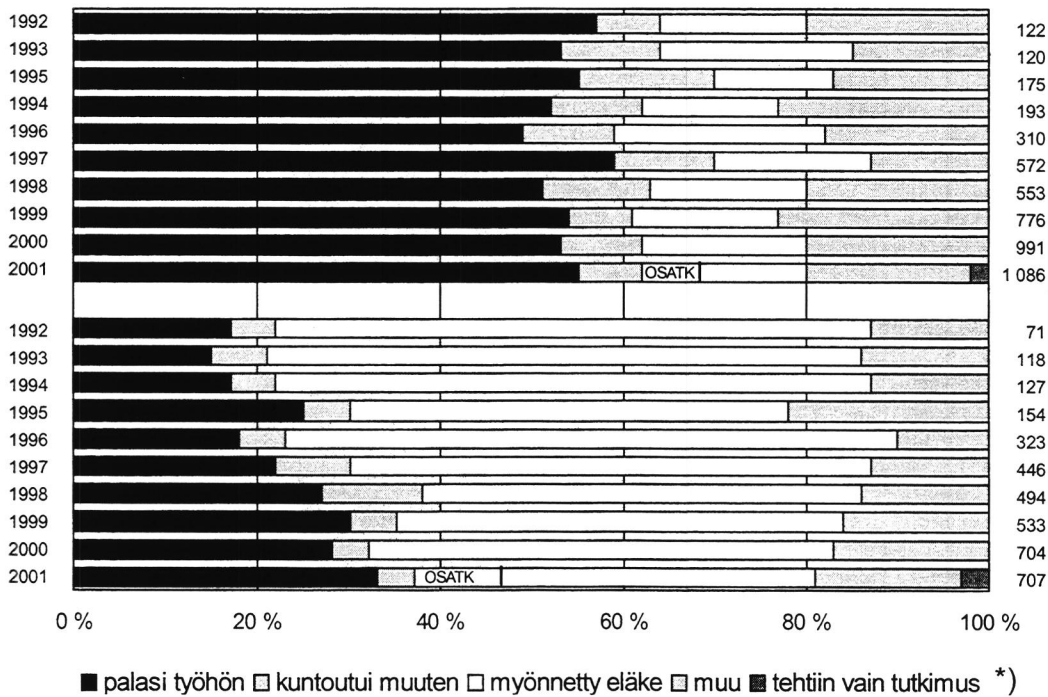
Kuvio 5. Kuntoutuskustannukset vuosina 1992 - 2001



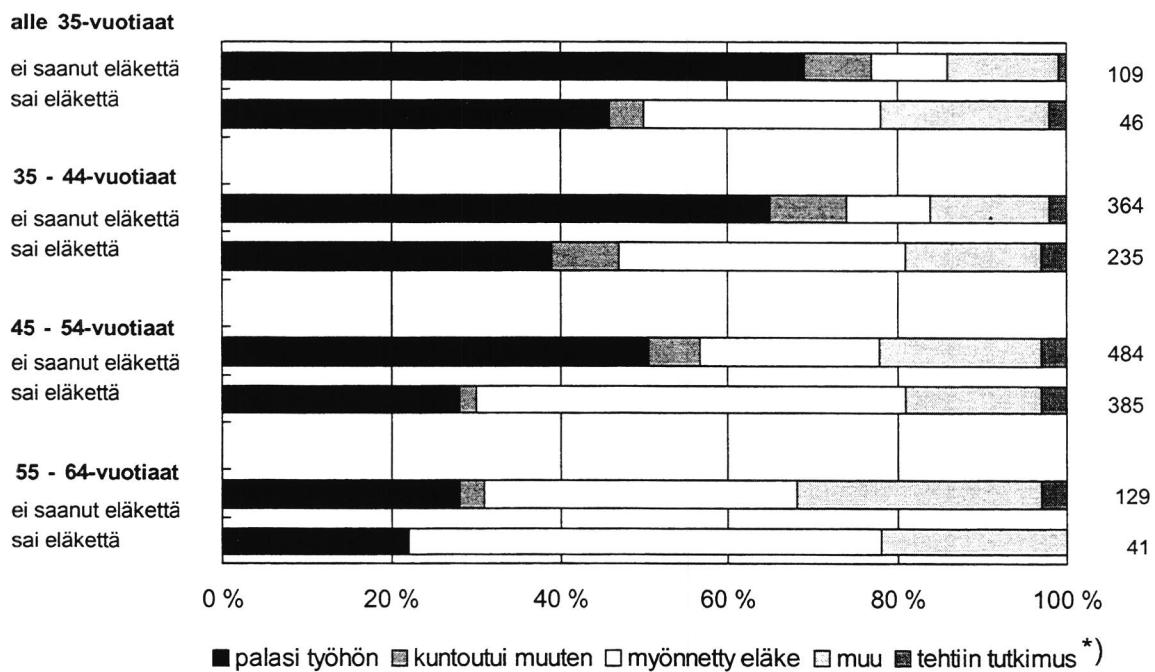
**Kuvio 6. Kuntoutuskustannukset vuosina 1992 - 2001
vuoden 2001 hinnoin milj. mk**



Kuvio 7. Vuosina 1992 - 2001 päättyneet kuntoutusohjelmat



Kuvio 8. Vuonna 2001 kuntoutuksensa päättäneet iän ja kuntoutustaustan mukaan



*) Tehtiin vain tutkimus -loppustatusta tilastoitu vuodesta 2001 lähtien.

TYÖELÄKEJÄRJESTELMÄN KUNTOUTUSTILASTOT VUONNA 2001

Kuntoutuspalvelutilastot:

1.	Vuonna 2001 vireille tulleet kuntoutusaloitteet ja vuoden 2001 aikana tehdyt kuntoutusratkaisut	1
2.	Vuonna 2001 ammatillista ja lääkinnällistä kuntoutusta saaneet ja kuntoutuskustannukset	2
2.1	Vuonna 2001 ammatillista kuntoutusta saaneet palvelulajeittain ja kuntoutuspalvelukulut	3
3a.	Vuonna 2001 päättyneet kuntoutusohjelmat ja ohjelmaan maksetut kuntoutuskustannukset (Kaikki)	4
3a.1	Vuonna 2001 päättyneet ammatilliset kuntoutuspalveluohjelmat ja - palvelukulut (Kaikki)	5
3b.	Vuonna 2001 päättyneet kuntoutusohjelmat ja ohjelmaan maksetut kuntoutuskustannukset (Miehet)	6
3b.1	Vuonna 2001 päättyneet ammatilliset kuntoutuspalveluohjelmat ja - palvelukulut (Miehet)	7
3c.	Vuonna 2001 päättyneet kuntoutusohjelmat ja ohjelmaan maksetut kuntoutuskustannukset (Naiset)	8
3c.1	Vuonna 2001 päättyneet ammatilliset kuntoutuspalveluohjelmat ja -palvelukulut (Naiset)	9

Kuntoutusraha-/korotustilastot:

1.	Vuonna 2001 kuntoutusrahaa/-korotusta saaneet ja keskimääräinen kuntoutusraha/-korotus €/kk, iän ja sukupuolen mukaan	10
2.	Vuonna 2001 kuntoutusrahaa/-korotusta saaneet ja keskimääräinen kuntoutusraha/-korotus €/kk, diagnoosin ja sukupuolen mukaan	11
3.	Vuonna 2001 kuntoutusrahaa/-korotusta saaneet ja keskimääräinen kuntoutusraha/-korotus €/kk, eläkelain ja sukupuolen mukaan	12
4.	Vuoden 2001 kuntoutusraha- ja kuntoutuskorotuskustannukset kuntoutujan iän ja sukupuolen mukaan	13
5.	Vuoden 2001 kuntoutusraha- ja kuntoutuskorotuskustannukset diagnoosin ja sukupuolen mukaan	14
6.	Vuoden 2001 kuntoutusraha- ja kuntoutuskorotuskustannukset eläkelain ja sukupuolen mukaan	15

Taulukoissa käytetyt symbolit:

- ei ilmoitettavaa

.. tietoa ei julkaista tapausten vähäisyyden takia

1. VUONNA 2001 VIREILLE TULLEET KUNTOUTUSALOITTEET JA VUODEN 2001 AIKANA TEHDYT KUNTOUTUSRATKAISUT

	KUNTOUTUSALOITTEET					KUNTOUTUSRATKAISU	
	Kuntoutus- hakemukseen perustuvia		Selvittely TK-eläke- hakemuksen/ratkaisun yhteydessä		Kaikki	Päätetty kustantaa kuntoutuspalveluja	
	lkm	%	lkm	%			lkm
ALOITTEITA KAIKKIAAN näistä	2 810	64,1	1 570	35,8	4 380	2 658	
- uusia aloitteita	2 459	63,4	1 418	36,5	3 877	2 174	
- jatkoaloitteita	261	69,7	113	30,2	374	410	
- uusittuja aloitteita	82	70,0	35	29,9	117	71	
- tieto puuttuu	8	66,6	4	33,3	12	3	
UUSIEN ALOITTEIDEN ERITTELY:							
KAIKKI							
Ei saanut eläkettä/kuntoutustukea							
- 34	390	86,8	59	13,1	449	216	
35 - 44	769	83,9	147	16,0	916	523	
45 - 54	720	73,9	254	26,0	974	556	
55 - 64	134	56,7	102	43,2	236	116	
Yhteensä	2 013	78,1	562	21,8	2 575	1 411	
Sai eläkettä/kuntoutustukea							
- 34	63	38,6	100	61,3	163	95	
35 - 44	170	38,2	274	61,7	444	294	
45 - 54	187	31,1	413	68,8	600	335	
55 - 64	26	27,3	69	72,6	95	39	
Yhteensä	446	34,2	856	65,7	1 302	763	
Kaikki yhteensä	2 459	63,4	1 418	36,5	3 877	2 174	
MIEHET							
Ei saanut eläkettä/kuntoutustukea							
- 34	199	85,0	35	14,9	234	136	
35 - 44	317	81,4	72	18,5	389	252	
45 - 54	335	75,9	106	24,0	441	285	
55 - 64	62	57,9	45	42,0	107	59	
Yhteensä	913	77,9	258	22,0	1 171	732	
Sai eläkettä/kuntoutustukea							
- 34	26	32,1	55	67,9	81	48	
35 - 44	66	33,6	130	66,3	196	137	
45 - 54	74	25,9	211	74,0	285	169	
55 - 64	10	28,5	25	71,4	35	21	
Yhteensä	176	29,4	421	70,5	597	375	
Miehet yhteensä	1 089	61,6	679	38,4	1 768	1 107	
NAISET							
Ei saanut eläkettä/kuntoutustukea							
- 34	191	88,8	24	11,1	215	80	
35 - 44	452	85,7	75	14,2	527	271	
45 - 54	385	72,2	148	27,7	533	271	
55 - 64	72	55,8	57	44,1	129	57	
Yhteensä	1 100	78,3	304	21,6	1 404	679	
Sai eläkettä/kuntoutustukea							
- 34	37	45,1	45	54,8	82	47	
35 - 44	104	41,9	144	58,0	248	157	
45 - 54	113	35,8	202	64,1	315	166	
55 - 64	16	26,6	44	73,3	60	18	
Yhteensä	270	38,3	435	61,7	705	388	
Naiset yhteensä	1 370	64,9	739	35,0	2 109	1 067	

2. VUONNA 2001 AMMATILLISTA JA LÄÄKINNÄLLISTÄ KUNTOUTUSTA SAANEET JA KUNTOUTUSKUSTANNUKSET

AMMATILLINEN KUNTOUTUS		LÄÄKINNÄLLINEN KUNTOUTUS		KUNTOUTUSRAHA/KOROTUS		KAIKKI YHTEENSÄ		
Henkilöt	Kuntoutus- palvelukulut	Henkilöt	Kuntoutus- palvelukulut	Henkilöt		Henkilöt	Kaikki kustannukset	
lkm	€	lkm	€	lkm	€	lkm	€	
KAIKKI								
Ei saanut eläkettä/kuntoutustukea								
- 34	518	441 402	3	5 887	436	3 666 682	571	4 113 971
35 - 44	1 301	1 116 233	7	1 315	1 082	9 010 286	1 496	10 127 834
45 - 54	1 139	904 410	6	1 217	753	4 977 310	1 297	5 882 936
55 - 64	236	143 185	1	..	92	557 297	249	700 482
Yhteensä	3 194	2 605 230	17	8 419	2 363	18 211 575	3 613	20 825 223
Sai eläkettä/kuntoutustukea								
- 34	187	190 736	3	4 321	142	212 211	218	407 268
35 - 44	677	648 562	3	1 655	438	688 805	769	1 339 023
45 - 54	759	703 644	4	4 808	366	560 395	835	1 268 847
55 - 64	83	29 634	-	..	39	46 678	91	76 312
Yhteensä	1 706	1 572 575	10	10 785	985	1 508 088	1 913	3 091 449
Kaikki yhteensä	4 844	4 177 805	26	19 204	3 329	19 719 663	5 202	23 916 672
MIEHET								
Ei saanut eläkettä/kuntoutustukea								
- 34	296	309 165	3	5 887	260	2 388 703	329	2 703 754
35 - 44	633	683 811	3	479	561	5 493 614	746	6 177 903
45 - 54	534	549 766	3	359	361	2 696 335	613	3 246 460
55 - 64	106	71 603	-	..	36	227 723	111	299 326
Yhteensä	1 569	1 614 345	9	6 724	1 218	10 806 375	1 799	12 427 444
Sai eläkettä/kuntoutustukea								
- 34	107	120 943	1	..	86	136 252	127	257 534
35 - 44	327	431 240	-	..	224	411 655	379	842 895
45 - 54	381	459 981	2	..	177	349 239	419	811 406
55 - 64	33	19 840	-	..	14	17 990	35	37 830
Yhteensä	848	1 032 004	3	2 525	501	915 135	960	1 949 664
Miehet yhteensä	2 387	2 646 350	11	9 249	1 714	11 721 510	2 598	14 377 109
NAISET								
Ei saanut eläkettä/kuntoutustukea								
- 34	222	132 237	-	..	176	1 277 979	242	1 410 216
35 - 44	668	432 422	4	837	521	3 516 672	750	3 949 931
45 - 54	605	354 643	3	857	392	2 280 975	684	2 636 476
55 - 64	130	71 582	1	..	56	329 574	138	401 156
Yhteensä	1 625	990 885	8	1 694	1 145	7 405 200	1 814	8 397 779
Sai eläkettä/kuntoutustukea								
- 34	80	69 793	2	..	56	75 958	91	149 734
35 - 44	350	217 322	3	1 655	214	277 150	390	496 127
45 - 54	378	243 663	2	..	189	211 156	416	457 441
55 - 64	50	9 794	-	..	25	28 688	56	38 482
Yhteensä	858	540 571	7	8 260	484	592 953	953	1 141 784
Naiset yhteensä	2 457	1 531 456	15	9 954	1 615	7 998 153	2 604	9 539 563

Henkilö voi samanaikaisesti esiintyä kuntoutustaustaltaan sekä eläkettä/kuntoutustukea saavien että ei eläkettä/kuntoutustukea saavien osatuloikoissa. Summariveillä 'Miehet', 'Naiset' tai 'Kaikki yhteensä' henkilö esiintyy kuitenkin aina vain kerran.

2.1. VUONNA 2001 AMMATILLISTA KUNTOUTUSTA SAANEET PALVELULAJEITTAIN JA KUNTOUTUSPALVELUKULUT

KUNTOUTUSPALVELULAJIT								KAIKKI YHTEENSÄ		
Tutkimus		Työpaikka-kuntoutus		Koulutus		Työkykyä tukeva muu kuntoutus		Henkilöt	Kuntoutus-palvelukulut	
lkm	€	lkm	€	lkm	€	lkm	€	lkm	€	
KAIKKI										
Ei saanut eläkettä/kuntoutustukea										
- 34	49	57 253	98	9 536	391	347 862	69	26 751	518	441 402
35 - 44	178	211 845	309	24 438	875	788 688	216	91 262	1 301	1 116 233
45 - 54	291	391 938	438	25 640	412	345 081	363	141 750	1 139	904 410
55 - 64	90	106 531	104	6 479	12	8 677	144	21 499	236	143 185
Yhteensä	608	767 566	949	66 092	1 690	1 490 308	792	281 263	3 194	2 605 230
Sai eläkettä/kuntoutustukea										
- 34	39	52 998	54	14 980	106	121 659	31	1 099	187	190 736
35 - 44	180	283 171	217	20 571	327	318 306	94	26 514	677	648 562
45 - 54	283	448 651	288	17 423	213	196 873	156	40 696	759	703 644
55 - 64	21	22 913	40	793	7	4 156	30	1 771	83	29 634
Yhteensä	523	807 733	599	53 766	653	640 995	311	70 081	1 706	1 572 575
Kaikki yhteensä	1 124	1 575 299	1 533	119 859	2 333	2 131 303	1 076	351 344	4 844	4 177 805
MIEHET										
Ei saanut eläkettä/kuntoutustukea										
- 34	32	33 922	53	5 823	228	247 440	38	21 980	296	309 165
35 - 44	95	126 887	126	14 733	454	471 216	102	70 975	633	683 811
45 - 54	166	240 931	175	14 772	184	184 105	181	109 957	534	549 766
55 - 64	44	54 101	35	3 117	5	1 467	68	12 918	106	71 603
Yhteensä	337	455 842	389	38 445	871	904 229	389	215 829	1 569	1 614 345
Sai eläkettä/kuntoutustukea										
- 34	22	28 343	30	12 640	68	78 860	18	1 099	107	120 943
35 - 44	102	202 398	87	10 173	170	192 636	42	26 033	327	431 240
45 - 54	160	279 045	116	10 873	127	130 508	76	39 555	381	459 981
55 - 64	13	15 454	10	234	5	2 475	12	1 677	33	19 840
Yhteensä	297	525 241	243	33 920	370	404 480	148	68 364	848	1 032 004
Miehet yhteensä	629	981 083	623	72 365	1 235	1 308 708	523	284 194	2 387	2 646 350
NAISET										
Ei saanut eläkettä/kuntoutustukea										
- 34	17	23 330	45	3 713	163	100 422	31	4 772	222	132 237
35 - 44	83	84 957	183	9 706	421	317 472	114	20 287	668	432 422
45 - 54	125	151 007	263	10 867	228	160 976	182	31 793	605	354 643
55 - 64	46	52 430	69	3 361	7	7 209	76	8 581	130	71 582
Yhteensä	271	311 724	560	27 647	819	586 079	403	65 434	1 625	990 885
Sai eläkettä/kuntoutustukea										
- 34	17	24 655	24	2 339	38	42 799	13	-	80	69 793
35 - 44	78	80 773	130	10 398	157	125 670	52	481	350	217 322
45 - 54	123	169 606	172	6 550	86	66 365	80	1 142	378	243 663
55 - 64	8	7 459	30	559	2	..	18	94	50	9 794
Yhteensä	226	282 492	356	19 847	283	236 515	163	1 717	858	540 571
Naiset yhteensä	495	594 217	910	47 494	1 098	822 594	553	67 151	2 457	1 531 456

Henkilö voi samanaikaisesti esiintyä kuntoutustalustaan sekä eläkettä/kuntoutustukea saavien että ei eläkettä/kuntoutustukea saavien osataulukoissa. Summariveillä 'Miehet', 'Naiset' tai 'Kaikki yhteensä' henkilö esiintyy kuitenkin aina vain kerran.

3a. VUONNA 2001 PÄÄTTYNEET KUNTOUTUSOHJELMAT JA OHJELMAAN MAKSETUT KUNTOUTUSKUSTANNUKSET

Kaikki

	AMMATILLINEN KUNTOUTUS		LÄÄKINNÄLLINEN KUNTOUTUS		KUNTOUTUSRAHA/KOROTUS		KAIKKI YHTEENSÄ	
	Henkilöt	Kuntoutus- palvelukulut	Henkilöt	Kuntoutus- palvelukulut	Henkilöt		Henkilöt	Kaikki kustan- nukset
	lkm	€	lkm	€	lkm	€	lkm	€
EI SAANUT ELÄKETTÄ/KUNTOUTUSTUKEA KUNTOUTUSTA HAETTAESSA								
- palasi töihin								
- 34	75	75 015	-	..	79	1 465 411	75	1 540 426
35 - 44	237	159 966	-	..	237	4 787 119	237	4 947 085
45 - 54	243	192 538	-	..	218	2 854 941	243	3 047 479
55 - 64	36	25 088	1	..	27	233 503	37	258 892
Yhteensä	591	452 607	1	..	561	9 340 973	592	9 793 881
- kuntoutui muuten								
- 34	9	11 806	-	..	9	101 930	9	113 736
35 - 44	34	24 693	-	..	32	557 861	34	582 554
45 - 54	29	20 792	-	..	29	344 162	29	364 954
55 - 64	4	1 284	-	..	4	46 505	4	47 789
Yhteensä	76	58 576	-	..	74	1 050 458	76	1 109 034
- myönnetty eläke (myös osatk)								
- 34	10	5 150	-	..	8	27 697	10	32 847
35 - 44	36	21 634	-	..	31	308 780	36	330 414
45 - 54	102	53 444	-	..	60	440 088	102	493 532
55 - 64	47	18 332	-	..	21	119 717	47	138 049
Yhteensä	195	98 559	-	..	120	896 282	195	994 841
-tehtiin tutkimus								
- 34	1	..	-	..	1	..	1	..
35 - 44	7	1 409	-	..	7	73 279	7	74 688
45 - 54	15	589	1	..	15	107 916	16	108 847
55 - 64	4	-	-	..	4	10 075	4	10 075
Yhteensä	27	1 997	1	..	27	193 480	28	195 819
- muu								
- 34	14	10 502	-	..	13	142 355	14	152 857
35 - 44	50	20 435	-	..	37	428 320	50	448 755
45 - 54	93	49 036	1	..	62	452 810	94	502 041
55 - 64	37	17 349	-	..	22	269 917	37	287 266
Yhteensä	194	97 321	1	..	134	1 293 402	195	1 390 918
SAI ELÄKETTÄ / KUNTOUTUSTUKEA KUNTOUTUSTA HAETTAESSA								
- palasi töihin								
- 34	21	19 149	-	..	22	111 551	21	130 700
35 - 44	92	77 448	-	..	91	705 447	92	782 895
45 - 54	109	58 421	1	..	104	662 362	109	723 306
55 - 64	9	1 479	-	..	8	28 938	9	30 417
Yhteensä	231	156 497	1	..	225	1 508 298	231	1 667 318
- kuntoutui muuten								
- 34	2	..	-	..	3	5 062	2	..
35 - 44	19	25 227	-	..	16	174 809	19	200 036
45 - 54	7	5 951	1	..	7	12 319	7	18 299
55 - 64	-	..	-	..	-	..	-	..
Yhteensä	28	31 648	1	..	26	192 189	28	223 867
- myönnetty eläke (myös osatk)								
- 34	13	11 291	-	..	9	9 322	13	20 613
35 - 44	79	97 743	-	..	57	265 545	79	363 288
45 - 54	197	251 309	-	..	104	292 156	197	543 465
55 - 64	23	5 870	-	..	10	11 708	23	17 578
Yhteensä	312	366 213	-	..	180	578 732	312	944 945
- tehtiin tutkimus								
- 34	1	..	-	..	-	..	1	..
35 - 44	8	1 605	-	..	8	11 354	8	12 959
45 - 54	10	420	-	..	9	44 386	10	44 806
55 - 64	-	..	-	..	-	..	-	..
Yhteensä	19	2 025	-	..	17	55 740	19	57 765
- muu								
- 34	9	5 514	-	..	8	45 999	9	51 513
35 - 44	37	28 568	-	..	25	57 502	37	86 070
45 - 54	62	69 615	1	..	40	142 073	62	213 875
55 - 64	9	6 491	-	..	5	14 004	9	20 495
Yhteensä	117	110 189	1	..	78	259 577	117	371 952
Kaikki yhteensä	1 756	1 385 300	6	5 577	1 405	15 011 838	1 759	16 402 715

Henkilö voi samanaikaisesti esiintyä kuntoutustaustaltaan sekä eläkettä/kuntoutustukea saavien että ei eläkettä/kuntoutustukea saavien osataulukoissa. Summariveillä 'Miehet', 'Naiset' tai 'Kaikki yhteensä' henkilö esiintyy kuitenkin aina vain kerran.

3a.1 VUONNA 2001 PÄÄTTYNEET AMMATILLISET KUNTOUTUSPALVELUOHJELMAT JA -PALVELUKULUT

Kaikki

	KUNTOUTUSPALVELULAJIT								KAIKKI YHTEENSÄ	
	Tutkimus		Työpaikka-kuntoutus		Koulutus		Työkykyä tukeva muu kuntoutus		Henkilöt	Kuntoutus-palvelukulut
	lkm	€	lkm	€	lkm	€	lkm	€	lkm	€
EI SAANUT ELÄKETTÄ/KUNTOUTUSTUKEA KUNTOUTUSTA HAETTAESSA										
- palasi töihin										
- 34	2	..	28	1 555	42	70 714	5	1 009	75	75 015
35 - 44	13	10 654	85	7 099	123	131 243	26	10 970	237	159 966
45 - 54	34	33 750	137	12 778	63	136 923	36	9 088	243	192 538
55 - 64	8	11 497	23	627	4	6 887	8	6 077	36	25 088
Yhteensä	57	57 637	273	22 060	232	345 766	75	27 143	591	452 607
- kuntoutui muuten										
- 34	2	..	3	61	4	3 652	3	3 438	9	11 806
35 - 44	2	..	11	884	20	21 362	6	168	34	24 693
45 - 54	7	10 784	12	269	14	9 739	2	..	29	20 792
55 - 64	-	..	2	..	1	..	-	..	4	1 284
Yhteensä	11	17 718	28	1 275	39	35 976	11	3 606	76	58 576
- myönnetty eläke (myös osatk)										
- 34	4	4 283	5	377	1	..	3	4	10	5 150
35 - 44	11	11 292	15	2 499	8	7 843	5	-	36	21 634
45 - 54	44	42 211	39	1 805	8	8 947	16	481	102	53 444
55 - 64	25	13 760	19	2 389	-	..	12	2 183	47	18 332
Yhteensä	84	71 545	78	7 069	17	17 276	36	2 669	195	98 559
- tehtiin tutkimus										
- 34	-	..	1	..	-	..	-	..	1	..
35 - 44	-	..	3	98	2	..	-	..	7	1 409
45 - 54	3	-	7	-	2	..	2	..	15	589
55 - 64	-	..	4	-	-	..	-	..	4	-
Yhteensä	3	-	15	98	4	1 900	2	..	27	1 997
- muu										
- 34	5	4 744	2	..	4	5 188	3	488	14	10 502
35 - 44	16	9 799	9	296	14	9 507	15	832	50	20 435
45 - 54	36	33 114	32	1 999	10	13 183	33	740	93	49 036
55 - 64	16	17 184	18	165	1	..	19	-	37	17 349
Yhteensä	73	64 842	61	2 542	29	27 877	70	2 060	194	97 321
SAI ELÄKETTÄ / KUNTOUTUSTUKEA KUNTOUTUSTA HAETTAESSA										
- palasi töihin										
- 34	-	..	10	3 703	10	15 446	-	..	21	19 149
35 - 44	12	19 558	41	2 691	31	54 359	5	841	92	77 448
45 - 54	10	21 388	73	4 223	28	30 638	6	2 172	109	58 421
55 - 64	1	..	7	184	-	..	1	..	9	1 479
Yhteensä	23	42 242	131	10 800	69	100 442	12	3 013	231	156 497
- kuntoutui muuten										
- 34	-	..	1	..	1	..	-	..	2	..
35 - 44	5	15 652	2	..	11	9 087	5	488	19	25 227
45 - 54	1	..	4	323	3	5 628	-	..	7	5 951
55 - 64	-	..	-	..	-	..	-	..	-	..
Yhteensä	6	15 652	7	525	15	14 984	5	488	28	31 648
- myönnetty eläke (myös osatk)										
- 34	5	10 904	4	-	-	..	3	387	13	11 291
35 - 44	29	56 886	31	10 931	17	22 753	9	7 173	79	97 743
45 - 54	101	196 933	58	6 445	25	42 852	18	5 079	197	251 309
55 - 64	10	5 755	11	-	-	..	3	116	23	5 870
Yhteensä	145	270 477	104	17 376	42	65 605	33	12 754	312	366 213
- tehtiin tutkimus										
- 34	-	..	1	..	-	..	-	..	1	..
35 - 44	1	..	5	-	2	..	-	..	8	1 605
45 - 54	1	..	5	-	3	420	-	..	10	420
55 - 64	-	..	-	..	-	..	-	..	-	..
Yhteensä	2	..	11	-	5	2 025	-	..	19	2 025
- muu										
- 34	3	1 024	1	..	4	4 279	1	..	9	5 514
35 - 44	20	17 992	7	4 037	6	6 540	11	-	37	28 568
45 - 54	36	41 650	13	876	6	27 090	6	-	62	69 615
55 - 64	7	5 095	-	..	1	..	3	1 396	9	6 491
Yhteensä	66	65 760	21	5 124	17	37 909	21	1 396	117	110 189
Kaikki yhteensä	474	610 758	725	66 869	464	654 544	264	53 129	1 756	1 385 300

Henkilö voi samanaikaisesti esiintyä kuntoutustaustaltaan sekä eläkettä/kuntoutustukea saavien että ei eläkettä/kuntoutustukea saavien osataulukoissa. Summariveillä 'Miehet', 'Naiset' tai 'Kaikki yhteensä' henkilö esiintyy kuitenkin aina vain kerran.

3b. VUONNA 2001 PÄÄTTYNEET KUNTOUTUSOHJELMATJA OHJELMAAN MAKSETUT KUNTOUTUSKUSTANNUKSET

Miehet

AMMATILLINEN KUNTOUTUS		LÄÄKINNÄLLINEN KUNTOUTUS		KUNTOUTUSRAHA/KOROTUS		KAIKKI YHTEENSÄ		
Henkilöt	Kuntoutus- palvelukulut	Henkilöt	Kuntoutus- palvelukulut	Henkilöt		Henkilöt	Kaikki kustan- nukset	
lkm	€	lkm	€	lkm	€	lkm	€	
EI SAANUT ELÄKETTÄ/KUNTOUTUSTUKEA KUNTOUTUSTA HAETTAESSA								
- palasi töihin								
- 34	27	53 881	-	..	29	696 835	27	750 716
35 - 44	128	118 064	-	..	128	3 081 042	128	3 199 106
45 - 54	104	135 320	-	..	96	1 482 901	104	1 618 221
55 - 64	10	769	-	..	9	74 339	10	75 108
Yhteensä	269	308 034	-	..	262	5 335 118	269	5 643 152
- kuntoutui muuten								
- 34	6	9 402	-	..	6	89 342	6	98 744
35 - 44	11	14 532	-	..	10	235 161	11	249 693
45 - 54	15	14 769	-	..	15	282 851	15	297 620
55 - 64	3	1 223	-	..	3	45 765	3	46 988
Yhteensä	35	39 926	-	..	34	653 120	35	693 046
- myönnetty eläke (myös osatk)								
- 34	7	3 511	-	..	6	18 080	7	21 591
35 - 44	24	17 867	-	..	21	242 466	24	260 333
45 - 54	61	33 811	-	..	34	290 399	61	324 210
55 - 64	27	14 862	-	..	12	90 528	27	105 390
Yhteensä	119	70 052	-	..	73	641 473	119	711 525
- tehtiin tutkimus								
- 34	-	..	-	..	-	..	-	..
35 - 44	1	..	-	..	1	..	1	..
45 - 54	4	..	-	..	4	6 342	4	6 342
55 - 64	-	..	-	..	-	..	-	..
Yhteensä	5	-	-	..	5	8 378	5	8 378
- muu								
- 34	10	4 136	-	..	9	101 965	10	106 101
35 - 44	24	12 820	-	..	20	323 703	24	336 523
45 - 54	45	37 632	1	..	27	212 272	46	250 099
55 - 64	13	9 254	-	..	7	114 697	13	123 951
Yhteensä	92	63 842	1	..	63	752 636	93	816 673
SAI ELÄKETTÄ / KUNTOUTUSTUKEA KUNTOUTUSTA HAETTAESSA								
- palasi töihin								
- 34	13	16 382	-	..	14	78 495	13	94 877
35 - 44	46	61 876	-	..	45	405 649	46	467 525
45 - 54	53	40 073	-	..	50	405 052	53	445 125
55 - 64	1	..	-	..	1	..	1	..
Yhteensä	113	119 626	-	..	110	894 736	113	1 014 362
- kuntoutui muuten								
- 34	2	..	-	..	3	5 062	2	..
35 - 44	11	21 733	-	..	8	136 368	11	158 101
45 - 54	2	..	-	..	2	..	2	..
55 - 64	-	..	-	..	-	..	-	..
Yhteensä	15	22 204	-	..	13	144 037	15	166 241
- myönnetty eläke (myös osatk)								
- 34	6	6 105	-	..	3	2 619	6	8 724
35 - 44	39	61 515	-	..	26	201 405	39	262 920
45 - 54	106	185 769	-	..	49	181 402	106	367 171
55 - 64	14	5 776	-	..	4	5 902	14	11 678
Yhteensä	165	259 166	-	..	82	391 328	165	650 494
- tehtiin tutkimus								
- 34	-	..	-	..	-	..	-	..
35 - 44	2	..	-	..	2	..	2	..
45 - 54	1	..	-	..	-	..	1	..
55 - 64	-	..	-	..	-	..	-	..
Yhteensä	3	488	-	..	2	..	3	2 902
- muu								
- 34	2	..	-	..	3	30 299	2	..
35 - 44	16	21 721	-	..	12	35 275	16	56 996
45 - 54	27	32 373	1	..	13	51 721	27	86 280
55 - 64	5	6 491	-	..	2	..	5	12 281
Yhteensä	50	62 771	1	..	30	123 086	50	188 043
Kaikki yhteensä	846	952 815	2	..	653	8 726 209	847	9 681 405

Henkilö voi samanaikaisesti esiintyä kuntoutustaustaltaan sekä eläkettä/kuntoutustukea saavien että ei eläkettä/kuntoutustukea saavien osataulukoissa. Summariveillä 'Miehet', 'Naiset' tai 'Kaikki yhteensä' henkilö esiintyy kuitenkin aina vain kerran.

3b.1 VUONNA 2000 PÄÄTTYNEET AMMATILLISET KUNTOUTUSPALVELUOHJELMAT JA - PALVELUKULUT

Miehet

	KUNTOUTUSPALVELULAJIT								KAIKKI YHTEENSÄ	
	Tutkimus		Työpaikka-kuntoutus		Koulutus		Työkykyä tukeva muu kuntoutus		Henkilöt	Kuntoutus-palvelukulut
	lkm	€	lkm	€	lkm	€	lkm	€	lkm	€
EI SAANUT ELÄKETTÄ/KUNTOUTUSTUKEA KUNTOUTUSTA HAETTAESSA										
- palasi töihin										
- 34	1	..	8	1 311	19	50 526	1	..	27	53 881
35 - 44	10	7 485	41	4 445	73	99 012	14	7 123	128	118 064
45 - 54	20	22 943	54	8 899	29	95 127	12	8 350	104	135 320
55 - 64	-	..	6	627	2	..	1	..	10	769
Yhteensä	31	31 967	109	15 283	123	244 807	28	15 977	269	308 034
- kuntoutui muuten										
- 34	1	..	2	..	3	3 568	2	..	6	9 402
35 - 44	-	..	2	..	7	14 043	2	..	11	14 532
45 - 54	5	8 352	7	60	5	6 356	1	..	15	14 769
55 - 64	-	..	1	..	1	..	-	..	3	1 223
Yhteensä	6	11 624	12	550	16	25 189	5	2 563	35	39 926
- myönnetty eläke (myös osatk)										
- 34	2	..	4	377	1	..	1	..	7	3 511
35 - 44	8	9 292	8	2 436	7	6 138	1	..	24	17 867
45 - 54	26	25 911	22	712	5	6 757	9	431	61	33 811
55 - 64	15	10 546	10	2 133	-	..	6	2 183	27	14 862
Yhteensä	51	48 397	44	5 658	13	13 382	17	2 615	119	70 052
- tehtiin tutkimus										
- 34	-	..	-	..	-	..	-	..	-	..
35 - 44	-	..	-	..	-	..	-	..	1	..
45 - 54	2	..	2	..	-	..	-	..	4	..
55 - 64	-	..	-	..	-	..	-	..	-	..
Yhteensä	2	..	2	..	-	..	-	..	5	..
- muu										
- 34	3	2 376	2	..	2	..	2	..	10	4 136
35 - 44	7	5 149	5	296	8	6 544	9	832	24	12 820
45 - 54	23	23 880	14	1 999	7	11 248	13	505	45	37 632
55 - 64	6	9 089	6	165	1	..	7	-	13	9 254
Yhteensä	39	40 494	27	2 542	18	18 982	31	1 824	92	63 842
SAI ELÄKETTÄ / KUNTOUTUSTUKEA KUNTOUTUSTA HAETTAESSA										
- palasi töihin										
- 34	-	..	5	3 455	8	12 928	-	..	13	16 382
35 - 44	5	16 809	16	2 492	20	41 733	3	841	46	61 876
45 - 54	6	12 545	33	2 358	19	22 997	4	2 172	53	40 073
55 - 64	1	..	-	..	-	..	-	..	1	..
Yhteensä	12	30 650	54	8 305	47	77 658	7	3 013	113	119 626
- kuntoutui muuten										
- 34	-	..	1	..	1	..	-	..	2	..
35 - 44	4	13 722	1	..	5	7 523	3	488	11	21 733
45 - 54	-	..	2	..	-	..	-	..	2	..
55 - 64	-	..	-	..	-	..	-	..	-	..
Yhteensä	4	13 722	4	202	6	7 792	3	488	15	22 204
- myönnetty eläke (myös osatk)										
- 34	3	5 718	2	..	-	..	1	..	6	6 105
35 - 44	19	40 194	13	6 898	8	10 971	3	3 452	39	61 515
45 - 54	62	137 075	24	5 486	18	38 130	7	5 079	106	185 769
55 - 64	8	5 755	4	-	-	..	2	..	14	5 776
Yhteensä	92	188 741	43	12 384	26	49 101	13	8 939	165	259 166
- tehtiin tutkimus										
- 34	-	..	-	..	-	..	-	..	-	..
35 - 44	-	..	1	..	1	..	-	..	2	..
45 - 54	-	..	-	..	1	..	-	..	1	..
55 - 64	-	..	-	..	-	..	-	..	-	..
Yhteensä	-	..	1	..	2	..	-	..	3	488
- muu										
- 34	-	..	-	..	2	..	-	..	2	..
35 - 44	7	11 526	3	3 974	4	6 221	6	-	16	21 721
45 - 54	18	31 890	4	61	3	421	2	..	27	32 373
55 - 64	3	5 095	-	..	1	..	3	1 396	5	6 491
Yhteensä	28	48 511	7	4 035	10	8 828	11	1 396	50	62 771
Kaikki yhteensä	268	416 031	300	48 959	258	451 011	114	36 815	846	952 815

Henkilö voi samanaikaisesti esiintyä kuntoutustaustaltaan sekä eläkettä/kuntoutustukea saavien että ei eläkettä/kuntoutustukea saavien osataulukoissa. Summariveillä 'Miehet', 'Naiset' tai 'Kaikki yhteensä' henkilö esiintyy kuitenkin aina vain kerran.

3c. VUONNA 2001 PÄÄTTYNEET KUNTOUTUSOHJELMAT JA OHJELMAAN MAKSETUT KUNTOUTUSKUSTANNUKSET

Naiset

	AMMATILLINEN KUNTOUTUS		LÄÄKINNÄLLINEN KUNTOUTUS		KUNTOUTUSRAHA-/KOROTUS		KAIKKI YHTEENSÄ	
	Henkilöt	Kuntoutus- palvelukulut	Henkilöt	Kuntoutus- palvelukulut	Henkilöt		Henkilöt	Kaikki kustan- nukset
	lkm	€	lkm	€	lkm	€	lkm	€
EI SAANUT ELÄKETTÄ/KUNTOUTUSTUKEA KUNTOUTUSTA HAETTAESSA								
- palasi töihin								
- 34	48	21 134	-	..	50	768 576	48	789 710
35 - 44	109	41 902	-	..	109	1 706 077	109	1 747 979
45 - 54	139	57 218	-	..	122	1 372 039	139	1 429 257
55 - 64	26	24 318	1	..	18	159 163	27	183 782
Yhteensä	322	144 572	1	..	299	4 005 856	323	4 150 730
- kuntoutui muuten								
- 34	3	2 404	-	..	3	12 589	3	14 993
35 - 44	23	10 161	-	..	22	322 699	23	332 860
45 - 54	14	6 024	-	..	14	61 311	14	67 335
55 - 64	1	..	-	..	1	..	1	..
Yhteensä	41	18 650	-	..	40	397 338	41	415 988
- myönnetty eläke (myös osatk)								
- 34	3	1 638	-	..	2	..	3	11 255
35 - 44	12	3 767	-	..	10	66 314	12	70 081
45 - 54	41	19 633	-	..	26	149 689	41	169 322
55 - 64	20	3 469	-	..	9	29 189	20	32 658
Yhteensä	76	28 507	-	..	47	254 809	76	283 316
- tehtiin tutkimus								
- 34	1	..	-	..	1	..	1	..
35 - 44	6	1 409	-	..	6	71 243	6	72 652
45 - 54	11	589	1	..	11	101 574	12	102 505
55 - 64	4	-	-	..	4	10 075	4	10 075
Yhteensä	22	1 997	1	..	22	185 102	23	187 441
- muu								
- 34	4	6 366	-	..	4	40 391	4	46 757
35 - 44	26	7 614	-	..	17	104 618	26	112 232
45 - 54	48	11 404	-	..	35	240 538	48	251 942
55 - 64	24	8 095	-	..	15	155 219	24	163 314
Yhteensä	102	33 479	-	..	71	540 766	102	574 245
SAI ELÄKETTÄ / KUNTOUTUSTUKEA KUNTOUTUSTA HAETTAESSA								
- palasi töihin								
- 34	8	2 767	-	..	8	33 056	8	35 823
35 - 44	46	15 572	-	..	46	299 798	46	315 370
45 - 54	56	18 348	1	..	54	257 310	56	278 181
55 - 64	8	184	-	..	7	23 398	8	23 582
Yhteensä	118	36 871	1	..	115	613 562	118	652 956
- kuntoutui muuten								
- 34	-	..	-	..	-	..	-	..
35 - 44	8	3 493	-	..	8	38 441	8	41 934
45 - 54	5	5 951	1	..	5	9 712	5	15 692
55 - 64	-	..	-	..	-	..	-	..
Yhteensä	13	9 444	1	..	13	48 152	13	57 626
- myönnetty eläke (myös osatk)								
- 34	7	5 186	-	..	6	6 703	7	11 889
35 - 44	40	36 227	-	..	31	64 140	40	100 367
45 - 54	91	65 540	-	..	55	110 754	91	176 294
55 - 64	9	94	-	..	6	5 806	9	5 900
Yhteensä	147	107 047	-	..	98	187 404	147	294 451
- tehtiin tutkimus								
- 34	1	..	-	..	-	..	1	..
35 - 44	6	1 117	-	..	6	8 939	6	10 056
45 - 54	9	420	-	..	9	44 386	9	44 806
55 - 64	-	..	-	..	-	..	-	..
Yhteensä	16	1 537	-	..	15	53 325	16	54 862
- muu								
- 34	7	3 328	-	..	5	15 699	7	19 027
35 - 44	21	6 848	-	..	13	22 227	21	29 075
45 - 54	35	37 243	-	..	27	90 352	35	127 595
55 - 64	4	-	-	..	3	8 213	4	8 213
Yhteensä	67	47 418	-	..	48	136 491	67	183 909
Kaikki yhteensä	910	432 485	4	3 196	752	6 285 628	912	6 721 309

Henkilö voi samanaikaisesti esiintyä kuntoutustaulultaan sekä eläkettä/kuntoutustukea saavien että ei eläkettä/kuntoutustukea saavien osataulukoissa. Summariveillä 'Miehet', 'Naiset' tai 'Kaikki yhteensä' henkilö esiintyy kuitenkin aina vain kerran.

3c.1 VUONNA 2000 PÄÄTTYNEET AMMATILLISET KUNTOUTUSPALVELUOHJELMAT JA - PALVELUKULUT

Naiset

KUNTOUTUSPALVELULAJIT

KAIKKI YHTEENSÄ

Tutkimus		Työpaikka-kuntoutus		Koulutus		Työkykyä tukeva muu kuntoutus		Henkilöt	Kuntoutus-palvelukulut
lkm	€	lkm	€	lkm	€	lkm	€	lkm	€

EI SAANUT ELÄKETTÄ/KUNTOUTUSTUKEA KUNTOUTUSTA HAETTAESSA

- palasi töihin										
- 34	1	..	20	244	23	20 188	4	505	48	21 134
35 - 44	3	3 169	44	2 654	50	32 231	12	3 847	109	41 902
45 - 54	14	10 806	83	3 879	34	41 795	24	738	139	57 218
55 - 64	8	11 497	17	-	2	..	7	6 077	26	24 318
Yhteensä	26	25 670	164	6 777	109	100 959	47	11 166	322	144 572
- kuntoutui muuten										
- 34	1	..	1	..	1	..	1	..	3	2 404
35 - 44	2	..	9	395	13	7 320	4	168	23	10 161
45 - 54	2	..	5	209	9	3 383	1	..	14	6 024
55 - 64	-	..	1	..	-	..	-	..	1	..
Yhteensä	5	6 094	16	725	23	10 787	6	1 044	41	18 650
- myönnetty eläke (myös osatk)										
- 34	2	..	1	..	-	..	2	..	3	1 638
35 - 44	3	2 000	7	62	1	..	4	-	12	3 767
45 - 54	18	16 300	17	1 093	3	2 190	7	50	41	19 633
55 - 64	10	3 214	9	255	-	..	6	-	20	3 469
Yhteensä	33	23 148	34	1 411	4	3 895	19	54	76	28 507
- tehtiin tutkimus										
- 34	-	..	1	..	-	..	-	..	1	..
35 - 44	-	..	3	98	2	..	-	..	6	1 409
45 - 54	1	..	5	-	2	..	2	..	11	589
55 - 64	-	..	4	-	-	..	-	..	4	-
Yhteensä	1	..	13	98	4	1 900	2	..	22	1 997
- muu										
- 34	2	..	-	..	2	..	1	..	4	6 366
35 - 44	9	4 651	4	-	6	2 963	6	-	26	7 614
45 - 54	13	9 234	18	-	3	1 934	20	235	48	11 404
55 - 64	10	8 095	12	-	-	..	12	-	24	8 095
Yhteensä	34	24 348	34	-	11	8 895	39	235	102	33 479

SAI ELÄKETTÄ / KUNTOUTUSTUKEA KUNTOUTUSTA HAETTAESSA

- palasi töihin										
- 34	-	..	5	248	2	..	-	..	8	2 767
35 - 44	7	2 749	25	198	11	12 625	2	..	46	15 572
45 - 54	4	8 843	40	1 865	9	7 640	2	..	56	18 348
55 - 64	-	..	7	184	-	..	1	..	8	184
Yhteensä	11	11 592	77	2 495	22	22 784	5	-	118	36 871
- kuntoutui muuten										
- 34	-	..	-	..	-	..	-	..	-	..
35 - 44	1	..	1	..	6	1 564	2	..	8	3 493
45 - 54	1	..	2	..	3	5 628	-	..	5	5 951
55 - 64	-	..	-	..	-	..	-	..	-	..
Yhteensä	2	..	3	323	9	7 192	2	..	13	9 444
- myönnetty eläke (myös osatk)										
- 34	2	..	2	..	-	..	2	..	7	5 186
35 - 44	10	16 692	18	4 033	9	11 781	6	3 721	40	36 227
45 - 54	39	59 858	34	959	7	4 723	11	-	91	65 540
55 - 64	2	..	7	-	-	..	1	..	9	94
Yhteensä	53	81 736	61	4 992	16	16 504	20	3 815	147	107 047
- tehtiin tutkimus										
- 34	-	..	1	..	-	..	-	..	1	..
35 - 44	1	..	4	-	1	..	-	..	6	1 117
45 - 54	1	..	5	-	2	..	-	..	9	420
55 - 64	-	..	-	..	-	..	-	..	-	..
Yhteensä	2	..	10	-	3	1 537	-	..	16	1 537
- muu										
- 34	3	1 024	1	..	2	..	1	..	7	3 328
35 - 44	13	6 466	4	62	2	..	5	-	21	6 848
45 - 54	18	9 759	9	815	3	26 669	4	-	35	37 243
55 - 64	4	-	-	..	-	..	-	..	4	-
Yhteensä	38	17 249	14	1 089	7	29 080	10	-	67	47 418
Kaikki yhteensä	206	194 727	425	17 910	206	203 534	150	16 314	910	432 485

Henkilö voi samanaikaisesti esiintyä kuntoutustaustaltaan sekä eläkettä/kuntoutustukea saavien että ei eläkettä/kuntoutustukea saavien osatuloikoissa. Summariveillä 'Miehet', 'Naiset' tai 'Kaikki yhteensä' henkilö esiintyy kuitenkin aina vain kerran.

1. VUONNA 2001 KUNTOUTUSRAHAA/-KOROTUSTA SAANEET JA KESKIMÄÄRÄINEN KUNTOUTUSRAHA / -KOROTUS €/KK, IÄN JA SUKUPUOLEN MUKAAN

I k ä	L u k u m ä ä r ä			K e s k i m ä ä r ä i n e n k u n t o u t u s r a h a / k u n t o u t u s k o r o t u s € / k k		
	Kaikki	Miehet	Naiset	Kaikki	Miehet	Naiset
YKSITYINEN JA JULKINEN SEKTORI						
Ei saanut eläkettä/kuntoutustukea						
- 34	435	260	175	1 534	1 633	1 388
35 - 44	1 081	561	520	1 601	1 762	1 428
45 - 54	751	360	391	1 696	1 869	1 537
55 - 64	92	36	56	2 082	2 311	1 935
Yhteensä	2 359	1 217	1 142	1 638	1 782	1 484
Sai eläkettä/kuntoutustukea						
- 34	142	86	56	376	365	394
35 - 44	437	223	214	398	445	350
45 - 54	366	177	189	439	510	373
55 - 64	39	14	25	481	504	468
Yhteensä	984	500	484	413	456	370
Kaikki yhteensä	3 324	1 712	1 612	1 285	1 400	1 162
YKSITYINEN SEKTORI						
Ei saanut eläkettä/kuntoutustukea						
- 34	357	244	113	1 548	1 644	1 341
35 - 44	752	490	262	1 592	1 734	1 326
45 - 54	510	301	209	1 685	1 836	1 467
55 - 64	44	22	22	2 082	2 258	1 905
Yhteensä	1 663	1 057	606	1 624	1 753	1 398
Sai eläkettä/kuntoutustukea						
- 34	115	77	38	353	344	372
35 - 44	356	198	158	333	411	234
45 - 54	295	165	130	382	453	292
55 - 64	28	11	17	394	536	303
Yhteensä	794	451	343	356	418	275
Kaikki yhteensä	2 457	1 508	949	1 214	1 354	992
JULKINEN SEKTORI						
Ei saanut eläkettä/kuntoutustukea						
- 34	78	16	62	1 471	1 463	1 473
35 - 44	329	71	258	1 622	1 954	1 531
45 - 54	241	59	182	1 720	2 039	1 617
55 - 64	48	14	34	2 083	2 394	1 955
Yhteensä	696	160	536	1 671	1 975	1 580
Sai eläkettä/kuntoutustukea						
- 34	39	15	24	329	326	330
35 - 44	190	62	128	292	286	296
45 - 54	166	53	113	289	294	287
55 - 64	23	6	17	335	193	385
Yhteensä	418	136	282	297	289	301
Kaikki yhteensä	1 112	295	817	1 157	1 204	1 141

Henkilö voi samanaikaisesti esiintyä kuntoutustaustaltaan sekä eläkettä/kuntoutustukea saavien että ei eläkettä/kuntoutustukea saavien osataulukoissa. Summariveillä 'Miehet', 'Naiset' tai 'Kaikki yhteensä' henkilö esiintyy kuitenkin aina vain kerran.

2. VUONNA 2001 KUNTOUTUSRAHAA-/KOROTUSTA SAANEET JA KESKIMÄÄRÄINEN KUNTOUTUSRAHA-/KOROTUS €/KK,
DIAGNOOSIN JA SUKUPUOLEN MUKAAN

Diagnosi	Lukumäärä			Keskimääräinen kuntoutusraha/ kuntoutuskorotus €/kk		
	Kaikki	Miehet	Naiset	Kaikki	Miehet	Naiset
YKSITYINEN JA JULKINEN SEKTORI						
Ei saanut eläkettä/kuntoutustukea						
Mielenterveyden ja käyttäytymisen häiriöt	256	102	154	1 928	2 166	1 771
Verenkiertoelinten sairaudet	69	52	17	1 942	2 067	1 557
Tuki- ja liikuntaelinten/sidekudosten sair.	1 346	707	639	1 606	1 755	1 442
Muut sairaudet	688	356	332	1 561	1 685	1 428
Diagnoositieto puuttuu	-	-	-	-	-	-
Yhteensä	2 359	1 217	1 142	1 638	1 782	1 484
Sai eläkettä/kuntoutustukea						
Mielenterveyden ja käyttäytymisen häiriöt	288	115	173	429	497	384
Verenkiertoelinten sairaudet	57	32	25	442	445	439
Tuki- ja liikuntaelinten/sidekudosten sair.	367	196	171	416	464	361
Muut sairaudet	267	152	115	388	421	346
Diagnoositieto puuttuu	5	5	-	321	321	-
Yhteensä	984	500	484	413	456	370
Kaikki yhteensä	3 324	1 712	1 612	1 285	1 400	1 162
YKSITYINEN SEKTORI						
Ei saanut eläkettä/kuntoutustukea						
Mielenterveyden ja käyttäytymisen häiriöt	121	65	56	2 050	2 185	1 893
Verenkiertoelinten sairaudet	55	45	10	1 884	1 935	1 653
Tuki- ja liikuntaelinten/sidekudosten sair.	984	636	348	1 616	1 751	1 370
Muut sairaudet	503	311	192	1 507	1 639	1 293
Diagnoositieto puuttuu	-	-	-	-	-	-
Yhteensä	1 663	1 057	606	1 624	1 753	1 398
Sai eläkettä/kuntoutustukea						
Mielenterveyden ja käyttäytymisen häiriöt	209	96	113	352	437	280
Verenkiertoelinten sairaudet	50	30	20	426	429	421
Tuki- ja liikuntaelinten/sidekudosten sair.	304	182	122	361	426	264
Muut sairaudet	226	138	88	339	395	251
Diagnoositieto puuttuu	5	5	-	321	321	-
Yhteensä	794	451	343	356	418	275
Kaikki yhteensä	2 457	1 508	949	1 214	1 354	992
JULKINEN SEKTORI						
Ei saanut eläkettä/kuntoutustukea						
Mielenterveyden ja käyttäytymisen häiriöt	135	37	98	1 820	2 132	1 702
Verenkiertoelinten sairaudet	14	7	7	2 168	2 918	1 419
Tuki- ja liikuntaelinten/sidekudosten sair.	362	71	291	1 578	1 785	1 528
Muut sairaudet	185	45	140	1 707	1 999	1 613
Diagnoositieto puuttuu	-	-	-	-	-	-
Yhteensä	696	160	536	1 671	1 975	1 580
Sai eläkettä/kuntoutustukea						
Mielenterveyden ja käyttäytymisen häiriöt	147	43	104	341	354	336
Verenkiertoelinten sairaudet	23	9	14	170	150	182
Tuki- ja liikuntaelinten/sidekudosten sair.	142	44	98	302	303	302
Muut sairaudet	106	40	66	256	236	269
Diagnoositieto puuttuu	-	-	-	-	-	-
Yhteensä	418	136	282	297	289	301
Kaikki yhteensä	1 112	295	817	1 157	1 204	1 141

Kaikki yhteensä-sarakkeessa on henkilöiden kokonaislukumäärä, joka ei ole yhteenlaskettavissa luokitetuista henkilömääristä.

3. VUONNA 2001 KUNTOUTUSRAHAA/-KOROTUSTA SAANEET JA KESKIMÄÄRÄINEN KUNTOUTUSRAHA/-KOROTUS €/KK, ELÄKELAIN JA SUKUPUOLEN MUKAAN

Laki	Lukumäärä			Keskimääräinen kuntoutusraha kuntoutuskortus €/kk		
	Kaikki	Miehet	Naiset	Kaikki	Miehet	Naiset
KAIKKI						
Kaikki	3 324	1 712	1 612	1 285	1 400	1 162
TEL	1 624	974	650	1 404	1 561	1 169
LEL	300	279	21	1 098	1 123	763
YEL	173	108	65	1 016	1 050	959
MYEL	77	39	38	673	804	538
MEL	31	12	19	1 970	1 759	2 102
TaEL	10	6	4	1 367	1 746	799
VEL	312	131	181	1 338	1 279	1 380
KVTEL	790	163	627	1 072	1 113	1 062
Ei saanut eläkettä/kuntoutustukea						
Kaikki	2 359	1 217	1 142	1 638	1 782	1 484
TEL	1 231	743	488	1 717	1 897	1 443
LEL	213	199	14	1 418	1 443	1 060
YEL	119	69	50	1 314	1 414	1 176
MYEL	64	33	31	761	890	623
MEL	14	4	10	3 363	3 460	3 324
TaEL	10	6	4	1 367	1 746	799
VEL	208	75	133	1 852	2 007	1 765
KVTEL	476	83	393	1 599	1 949	1 525
Sai eläkettä/kuntoutustukea						
Kaikki	984	500	484	413	456	370
TEL	393	231	162	423	478	344
LEL	87	80	7	315	328	168
YEL	54	39	15	360	408	234
MYEL	13	6	7	239	329	162
MEL	17	8	9	822	909	746
TaEL	-	-	-
VEL	104	56	48	308	305	312
KVTEL	314	80	234	274	246	283

4.VUODEN 2001 KUNTOUTUSRAHA- JA KUNTOUTUSKOROTUSKUSTANNUKSET KUNTOUTUJAN IÄN JA SUKUPUOLEN MUKAAN

KUNTOUTUSRAHA - / KUNTOUTUSKOROTUSKUSTANNUKSET, 1 000 €

	Kaikki	- 34	35 - 44	45 - 54	55 - 64
YKSITYINEN JA JULKINEN SEKTORI					
Kaikki	19 719,66	3 878,89	9 699,09	5 537,71	603,98
- ei saanut eläkettä/kuntoutustukea	18 211,58	3 666,68	9 010,29	4 977,31	557,30
- sai eläkettä/kuntoutustukea	1 508,09	212,21	688,80	560,40	46,68
Miehet	11 721,51	2 524,95	5 905,27	3 045,57	245,71
- ei saanut eläkettä/kuntoutustukea	10 806,37	2 388,70	5 493,61	2 696,34	227,72
- sai eläkettä/kuntoutustukea	915,14	136,25	411,65	349,24	17,99
Naiset	7 998,15	1 353,94	3 793,82	2 492,13	358,26
- ei saanut eläkettä/kuntoutustukea	7 405,20	1 277,98	3 516,67	2 280,98	329,57
- sai eläkettä/kuntoutustukea	592,95	75,96	277,15	211,16	28,69
YKSITYINEN SEKTORI					
Kaikki	14 739,50	3 255,85	7 169,05	3 995,97	318,64
- ei saanut eläkettä/kuntoutustukea	13 476,51	3 075,28	6 580,81	3 529,52	290,90
- sai eläkettä/kuntoutustukea	1 262,99	180,57	588,24	466,44	27,73
Miehet	10 368,00	2 379,29	5 202,38	2 633,64	152,69
- ei saanut eläkettä/kuntoutustukea	9 525,78	2 252,29	4 823,12	2 313,13	137,24
- sai eläkettä/kuntoutustukea	842,22	127,00	379,26	320,51	15,45
Naiset	4 371,50	876,56	1 966,67	1 362,32	165,95
- ei saanut eläkettä/kuntoutustukea	3 950,73	822,99	1 757,68	1 216,39	153,67
- sai eläkettä/kuntoutustukea	420,77	53,57	208,99	145,93	12,28
JULKINEN SEKTORI					
Kaikki	4 980,16	623,04	2 530,04	1 541,74	285,34
- ei saanut eläkettä/kuntoutustukea	4 735,06	591,40	2 429,48	1 447,79	266,39
- sai eläkettä/kuntoutustukea	245,10	31,64	100,56	93,95	18,95
Miehet	1 353,51	145,66	702,89	411,93	93,02
- ei saanut eläkettä/kuntoutustukea	1 280,59	136,41	670,49	383,20	90,49
- sai eläkettä/kuntoutustukea	72,92	9,25	32,40	28,73	2,54
Naiset	3 626,65	477,38	1 827,15	1 129,81	192,31
- ei saanut eläkettä/kuntoutustukea	3 454,47	454,99	1 758,99	1 064,59	175,91
- sai eläkettä/kuntoutustukea	172,18	22,39	68,16	65,22	16,41

5. VUODEN 2000 KUNTOUTUSRAHA- JA KUNTOUTUSKOROTUSKUSTANNUKSET DIAGNOOSIN JA SUKUPUOLEN MUKAAN

KUNTOUTUSRAHA - / KUNTOUTUSKOROTUSKUSTANNUKSET, 1 000 €

	Kaikki	Mielent. häiriöt	Veren- kiert.	Tuki/liik. el.sairaudet	Muut sairaudet	Diag .tieto puuttuu
YKSITYINEN JA JULKINEN SEKTORI						
Kaikki	19 719,66	2 032,07	555,27	11 124,52	5 994,79	13,01
- ei saanut eläkettä/kuntoutustukea	18 211,58	1 655,58	478,77	10 496,89	5 580,33	-
- sai eläkettä/kuntoutustukea	1 508,09	376,49	76,50	627,63	414,45	13,01
Miehet	11 721,51	937,92	430,77	6 835,00	3 505,50	12,32
- ei saanut eläkettä/kuntoutustukea	10 806,37	750,93	380,18	6 442,12	3 233,15	-
- sai eläkettä/kuntoutustukea	915,14	186,99	50,59	392,88	272,36	12,32
Naiset	7 998,15	1 094,16	124,50	4 289,52	2 489,28	0,69
- ei saanut eläkettä/kuntoutustukea	7 405,20	904,65	98,60	4 054,77	2 347,19	-
- sai eläkettä/kuntoutustukea	592,95	189,51	25,91	234,75	142,10	0,69
YKSITYINEN SEKTORI						
Kaikki	14 739,50	1 142,34	457,67	8 614,27	4 512,22	13,01
- ei saanut eläkettä/kuntoutustukea	13 476,51	855,17	385,94	8 091,48	4 143,93	-
- sai eläkettä/kuntoutustukea	1 262,99	287,17	71,73	522,79	368,29	13,01
Miehet	10 368,00	652,49	374,55	6 204,40	3 124,24	12,32
- ei saanut eläkettä/kuntoutustukea	9 525,78	488,72	325,42	5 847,33	2 864,30	-
- sai eläkettä/kuntoutustukea	842,22	163,76	49,13	357,07	259,94	12,32
Naiset	4 371,50	489,85	83,11	2 409,87	1 387,98	0,69
- ei saanut eläkettä/kuntoutustukea	3 950,73	366,44	60,52	2 244,15	1 279,62	-
- sai eläkettä/kuntoutustukea	420,77	123,41	22,60	165,72	108,35	0,69
JULKINEN SEKTORI						
Kaikki	4 980,16	889,74	97,61	2 510,25	1 482,57	-
- ei saanut eläkettä/kuntoutustukea	4 735,06	800,41	92,84	2 405,41	1 436,41	-
- sai eläkettä/kuntoutustukea	245,10	89,32	4,77	104,84	46,16	-
Miehet	1 353,51	285,43	56,22	630,60	381,26	-
- ei saanut eläkettä/kuntoutustukea	1 280,59	262,21	54,75	594,79	368,84	-
- sai eläkettä/kuntoutustukea	72,92	23,22	1,46	35,81	12,42	-
Naiset	3 626,65	604,31	41,39	1 879,65	1 101,31	-
- ei saanut eläkettä/kuntoutustukea	3 454,47	538,21	38,08	1 810,62	1 067,56	-
- sai eläkettä/kuntoutustukea	172,18	66,10	3,31	69,03	33,74	-

6. VUODEN 2001 KUNTOUTUSRAHA- JA KUNTOUTUSKOROTUSKUSTANNUKSET ELÄKELAIN JA SUKUPUOLEN MUKAAN

KUNTOUTUSRAHA - / KUNTOUTUSKOROTUSKUSTANNUKSET, 1 000 €

	Kaikki	Miehet	Naiset
KAIKKI			
Kaikki	19 719,66	11 721,51	7 998,15
TEL	11 002,39	7 458,21	3 544,18
LEL	2 136,79	2 036,30	100,49
YEL	869,99	500,23	369,75
MYEL	393,35	237,43	155,92
MEL	282,18	79,76	202,42
TaEL	72,08	56,07	16,01
VEL	1 429,38	551,90	877,47
KVTEL	3 533,52	801,60	2 731,91
Ei saanut eläkettä/kuntoutustukea			
Kaikki	18 211,58	10 806,37	7 405,20
TEL	10 171,69	6 953,80	3 217,89
LEL	1 916,95	1 834,23	82,72
YEL	751,57	411,09	340,48
MYEL	364,89	224,55	140,34
MEL	216,35	47,50	168,85
TaEL	70,61	54,61	16,01
VEL	1 334,99	511,61	823,38
KVTEL	3 384,51	768,98	2 615,54
Sai eläkettä/kuntoutustukea			
Kaikki	1 508,09	915,14	592,95
TEL	830,70	504,41	326,29
LEL	219,84	202,07	17,76
YEL	118,41	89,14	29,27
MYEL	28,46	12,88	15,58
MEL	65,83	32,25	33,58
TaEL	1,46	1,46	-
VEL	94,38	40,29	54,09
KVTEL	149,00	32,63	116,38