

Eläketurvakeskuksen
tilastoraportti 5/2004

Työeläkekuntoutus
vuonna 2003

ALKUSANAT

Tässä tilastoraportissa käsitellään työeläkekuntoutuksen kehitystä vuodesta 1992 lähtien, pääpaino on kuitenkin vuodessa 2003. Seuranta sisältää työeläkekuntoutuksen lähihistoria keskeisimmät uudistukset.

Lokakuussa 1991 voimaantulleilla säädöksillä uudistettiin koko kuntoutusta koskeva lainsäädäntö. Vuoden 1996 muutoksilla puolestaan korostettiin mm. kuntouttavien toimien ensisijaisuutta suhteessa eläkeratkaisuihin. Vuoden 2004 alusta taas tulivat voimaan uudet ammatillisen kuntoutuksen lainsäännökset, joiden tavoitteena on varhentaa ammatillisen kuntoutuksen aloittamista. Kuntoutuksesta tehtiin subjektiivinen oikeus. Tässä raportissa ei käsitellä vuoden 2004 kuntoutustapauksia.

Raportti sisältää tietoa vireille tulleista kuntoutusaloitteista, kuntoutujista, kuntoutuskustannuksista ja päätyneistä kuntoutusohjelmista. Raportissa on lisäksi seurattu rekistereitä hyväksi käyttäen vuonna 1998 kuntoutuksensa päättäneiden elämäntilannetta viiden seurantavuoden ajan.

Raportin luvut perustuvat työeläkelaitoksilta saatuihin tietoihin ja Eläketurvakeskuksen rekistereihin.

Kuntoutusraportin sisällöstä vastaa Leena Saarnio, jolle julkaisun sisältöä koskevat kyselyt ja muutosehdotukset voi osoittaa. Lukujen tuottamisesta on vastannut Jari Kannisto.

Helsingissä 7.5.2004

Eläketurvakeskus
Tilasto-osasto
00065 Eläketurvakeskus

Puhelin:010 7511

Internet: www.etk.fi

TIIVISTELMÄ

Vuonna 2003 työeläkelaitosten järjestämään kuntoutukseen osallistui 5 548 henkilöä kustannusten ollessa 31 milj. euroa. Kuntoutujia oli nyt yli kymmenen kertaa enemmän kuin vuonna 1992. Vastaavasti kuntoutusmenot kasvoivat seurantajaksolla yli yhdeksänkertaiseksi. Kasvu oli kiintein hinnoin 29 milj. euroa. Työeläkelainsäädännön muutokset, Kansaneläkelaitoksen ja työeläkelaitosten välisen työnjaon selkeytyminen sekä työeläkelaitosten tehostunut kuntoutustoiminta ovat edistäneet työeläkekuntoutusta.

Työeläkejärjestelmän kuntoutus on harkinnanvaraista ja edellytyksenä on, että kuntoutuksen hakija on ansainnut työeläketurvaa kohtuullisen ajan eli henkilöllä on ns. tulevan ajan oikeus. Tyypillisin työeläkekuntoutuja on koko seurannan ajan ollut 35 - 54- vuotias tuki- ja liikuntaelinten sairauksista kärsivä henkilö, joka koulutuksella kuntoutui uuteen ammattiin. Toimeentulon turvaamiseksi maksettiin kuntoutuksen ajalta kuntoutusrahaa keskimäärin 1 709 euroa tai eläkkeen päälle kuntoutuskorotusta 436 euroa kuukaudessa. Miehille myönnettiin kuntoutuslupauksia hieman enemmän kuin naisille.

Kuntoutuksen tuloksellisuutta arvioidaan yleensä taloudellisin näkökohdin. Kuntoutusta pidetään onnistuneena, jos henkilö pystyy jatkamaan työelämässään sairaudestaan huolimatta ja näin siirtää varhaiseläkkeelle hakeutumista lähemmäs eläkeikää. Kuntoutus onnistuessaan pienentää eläkemenoa ja vähentää työeläkemaksujen korotuspaineita. Vuonna 2003 kuntoutusohjelma päättyi 1 959 henkilöllä. Näistä 57 % siirtyi takaisin työelämään ja 22 % eläkkeelle. Kun työkyvyttömyyseläkkeen keskimääräiset kustannukset vuonna 2003 olivat 11 400 euroa, maksoi onnistunut kuntoutusohjelma keskimäärin 19 400 euroa. Näin laskien kuntoutus maksaisi vajaassa kahdessa vuodessa itsensä.

Onnistuessaan kuntoutus vaatii oikea aikaista kuntoutustarpeen havaitsemista. Kuntoutustaukolla on merkitystä lopputulokseen. Niistä vuonna 2003 kuntoutuksensa päättäneistä, jotka tulivat kuntoutukseen työelämästä, 67 % palasi töihin ja 11 % eläkkeelle. Vastaavasti eläkkeeltä kuntoutukseen tulleista 39 % siirtyi työelämään ja takaisin eläkkeelle palasi 43 %.

SISÄLLYSLUETTELO

ALKUSANAT	1
TIIVISTELMÄ	3
SISÄLLYSLUETTELO	5
1. Työeläkekuntoutus	7
2. Kuntoutusaloitteet ja lupaukset	8
2.1 Aloitteet	8
2.2 Kuntoutuslupaukset	9
3. Työeläkekuntoutusta saaneet, kustannukset ja palvelut.....	10
3. 1 Kuntoutujat.....	10
3. 2 Kuntoutuskustannukset	11
3. 3 Kuntoutuspalvelulajit	12
4. Kuntoutuksen tuloksellisuus.....	13
4.1 Vuonna 2003 päättyneet kuntoutusohjelmat.....	14
4.2 Vuosina 1992 - 2003 päättyneet kuntoutusohjelmat.....	15
4.3 Vuonna 1998 päättyneiden kuntoutusohjelmien seuranta	16
4.4 Kuntoutuksen hinta	16
LÄHTEET	17
KUVIOLIITE	19
TILASTOLIITE	26

1 Työeläkekuntoutus

Työeläkejärjestelmä järjestää kuntoutustarpeessa oleville vakuutetuilleen ammatillista kuntoutusta työkyvyttömyyden estämiseksi. Tavoitteena on henkilön työ – ja ansiokyvyn ylläpitäminen tai parantaminen ja siten tukea työssä pysymistä tai siihen palaamista ja näin myöhentää eläkkeelle siirtymistä. Työeläkelakeihin sisältyy velvoite arvioida kuntoutustarvetta ennen työkyvyttömyyseläkkeen myöntämistä.

Työeläkekuntoutukselle ominaisia piirteitä ovat:

- työeläkekuntoutus on yksilöllistä
- työeläkekuntoutus on harkinnanvaraista
- työeläkekuntoutus on ammatillista, lääkinnällistä kuntoutusta on mahdollista saada vain, jos sitä tarvitaan ammatillisen kuntoutuksen tukemiseksi
- kuntoutujalla on yhteys työelämään ja tulevan ajan oikeus
- kuntoutuksen lähtökohtana on yhteistyö oman työpaikan kanssa
- työeläketurvan ansainta
- henkilöllä on työkyvyttömyyden uhka, todennäköisesti työkyvyttömäksi 5 vuodessa ilman toimenpiteitä
- työeläkekuntoutus säästää eläkemenoja

Työeläkejärjestelmän ammatillinen kuntoutustoiminta jakaantuu sisällöllisesti kahteen pääryhmään: työpaikalla tapahtuvaan kuntoutukseen ja ammatilliseen uudelleenkoulutukseen. Työpaikkakuntoutuksen lähtökohtana on yhteistyö työpaikan kanssa. Siinä selvitetään mm. työkokeilun ja valmennuksen avulla työjärjestelyn ja uudelleensijoituksen mahdollisuudet työpaikalla sekä järjestetään tarvittavaa kurssimuotoista koulutusta. Jos nämä ratkaisut eivät johda toivottuun tulokseen, harkitaan ammatillista uudelleenkoulutusta.

Kuntoutuksessa olevan työntekijän tai yrittäjän toimeentulon turvaa kuntoutusraha, kun henkilö ei ole vielä työkyvytön, mutta työkyvyttömyyden uhka on olemassa. Kuntoutusrahan suuruus on noin 75 % palkasta. Työkyvyttömälle henkilölle työkyvyttömyyseläke maksetaan määräaikaisena kuntoutustukena, jos työkyvyn arvioidaan parantuvan kuntoutuksen avulla. Kuntoutustuki on yksi työkyvyttömyyseläkkeen muoto ja suuruudeltaan se on täyden työkyvyttömyyseläkkeen suuruinen. Aktiivisen kuntoutuksen ajalta kuntoutustuen saajalle maksetaan kuntoutuskorotus, jonka on suuruudeltaan 33 % eläkkeestä. Euromäärältään kuntoutusraha ja kuntoutustuki tai työkyvyttömyyseläke kuntoutuskorotuksella lisättyinä ovat samansuuruisia.

2. Kuntoutusaloitteet ja lupaukset

2.1 Aloitteet

<i>Lukumäärät</i>	Kuntoutukseen hakeudutaan joko kuntoutushakemuksella, ns. K-lomakkeella tai kuntoutusmahdollisuudet selvitetään eläkeselvittelyn yhteydessä. Vuoden 2003 aikana tuli vireille kaikkiaan 5 295 kuntoutusaloitetta. Kuntoutushakemusten määrä kasvoi edellisvuodesta yli 600 hakemuksella eli 13 %:lla (kuvioliite, kuvio1). Aloitteiden määrä on vuodesta 1992 lähes nelinkertaistunut. Kuntoutusaloitteiden määrät lähtivät kasvuun vuodesta 1996 lähtien. Kasvuun ovat vaikuttaneet mm. vuoden 1996 työeläkelakien muutokset, TELA:n ja KELA:n välinen yhteistyösopimus sekä työeläkeläistosten tehostunut kuntoutustoiminta. Vireille tulleista aloitteista 65 % koski yksityistä sektoria.
<i>Aloitelajit</i>	Kuntoutusaloitteista 4 648 (88 %) oli uusia. Jatkoaloitteiden ja uusittujen aloitteiden osuus oli vähäinen. Jatkoaloitteet tarkoivat samaan kuntoutusprosessiin kuuluvia aloitteita. Uusitut taas aiemmin kielteisen kuntoutuspäätöksen saaneita aloitteita, joihin on haettu lisäselvitystä. Aloitelajien suhteen ei ole tapahtunut muutosta koko seurannan aikana.
<i>Tausta ja sukupuoli</i>	Kuntoutukseen hakijoista valtaosa, 68 % oli työssä tai työttömänä. Hakemuksista 52 % oli naisten ja 48 % miesten aloitteita.
<i>Ikä</i>	Työeläkekuntoutus kohdistuu lähinnä työssä oleviin. Ikärakenteeltaan työeläkekuntoutukseen hakeutuneista lähes puolet oli alle 45-vuotiaita. Ikäluokkaan 45 - 54-vuotiaat kuului 43 % hakijoista ja 55 vuotta täyttäneiden osuus oli 9 %.

Taulukossa 1 on tarkasteltu, miten vuoden 2003 aikana eri ikäryhmissä hakeuduttiin kuntoutukseen. Mitä nuoremasta kuntoutujasta oli kyse, sitä yleisempää oli hakea kuntoutukseen K-lomakkeella. Vanhemmissa ikäryhmissä oli enemmän niitä, joiden kuntoutusmahdollisuudet selvitettiin eläkeselvittelyn yhteydessä. Tosin kaikissa ikäryhmissä yleisin reitti kuntoutukseen kulki K-lomakkeen kautta. Siinä, miten kuntoutukseen hakeuduttiin, on tapahtunut muutosta seurannan aikana. Aina vuoteen 1996 asti oli yleisempää tulla kuntoutukseen eläkeselvittelyn kautta (kuvioliite, kuvio 1).

Taulukko 1 Vireille tulleet uudet kuntoutushakemukset ikä mukaan

Ikä	KUNTOUTUSALOITTEET				Kaikki	
	K- hakemukset		TK-eläkehakemuksen/ ratkaisun yhteydessä		Ikm	%
	Ikm	%	Ikm	%		
alle 35	584	82	124	18	708	100
35 - 44	1 127	74	395	26	1 522	100
45 - 54	1 178	59	802	41	1 980	100
55 - 64	245	56	193	44	438	100
Kaikki	3 134	67	1 514	33	4 648	100

1.2 Kuntoutuslupaukset

Lukumäärät ja taustat

Jos ammatillista kuntoutusta pidetään perusteltuna, annetaan hakijalle myönteinen kuntoutuslupaus. Vuoden 2003 aikana myönnettiin kaikkiaan 3 457 kuntoutuslupausta, 17 % edellisvuotta enemmän (kuvioliite, kuvio 2). Lupauksista 2 842 eli 82 % perustui uusiin aloitteisiin. Yli puolet (64 %) kuntoutuslupauksen saaneista ei saanut eläkettä hakeutuessaan kuntoutukseen. Myönteisen kuntoutusratkaisun saaneista 70 % kuului yksityisen sektorin piiriin.

Sukupuoli ja ikä

Vaikka naisia hakeutuikin miehiä enemmän kuntoutukseen, myönnettiin miehille myönteisiä kuntoutuslupauksia kuitenkin hieman enemmän. Myönteisistä ratkaisuista 53 % tuli miehille. Eräänä selityksenä naisten lievään aliedustukseen saattaa olla mm. miesten ammattirakenne. Kuntoutusasiakkaana olevat miehet työskentelevät naisia useammin fyysisesti raskaissa ammateissa, joissa esiintyy vaikean asteisia tuki- ja liikuntaelinten sairauksia. Miehet edustavat tässä mielessä ns. *'helppoja kuntoutusratkaisuja'*. Miehillä on usein myös naisia yhtenäisempi ja pidempi työhistoria.

Taulukossa 2 on tarkasteltu miten uusiin aloitteisiin myönnetyt kuntoutuslupaukset jakaantuivat iän ja sukupuolen suhteen. Myönteisiä kuntoutuslupauksia annettiin eniten 45 - 54-vuotiaille. Yli 55-vuotiaiden osuus oli alle 10 %:n luokkaa.

Miehille myönnettiin kaikkissa muissa kuin 55 - 64 vuotiaiden ikäryhmissä enemmän kuntoutuslupauksia kuin naisille. Miesten osuus oli suurin alle 35-vuotiaille myönnettyistä kuntoutusratkaisuista.

Taulukko 2 Vuonna 2003 uusiin aloitteisiin myönnetyt kuntoutuslupaukset iän mukaan

Ikä	KUNTOUTUSLUPAUKSET				Kaikki	
	Miehet		Naiset		Ikm	%
	Ikm	%	Ikm	%		
alle 35	231	59	159	41	390	100
35 - 44	534	57	410	43	944	100
45 - 54	634	50	640	50	1 274	100
55 - 64	110	47	124	53	234	100
Kaikki	1 509	53	1 333	47	2 842	100

3. Työeläkekuntoutusta saaneet, palvelut ja kustannukset

3.1 Kuntoutujat

<i>Lukumäärät</i>	Vuoden 2003 aikana työeläkekuntoutusta sai 5 548 henkilöä (kuvioliite, kuvio 3). Luku sisältää myös ammatillista kuntoutusta tukevan lääkinnällisen kuntoutuksen sekä pelkästään kuntoutusrahaa-/ -korotusta saaneet. Kuntoutujien lukumäärä kasvoi edellisvuodesta 12 %. Vuosina 2000 - 2002 kuntoutujien määrät pysyivät lähes samassa tasossa, kasvun ollessa parin prosentin luokkaa.
<i>Tausta</i>	Kuntoutujista 73 % tuli työelämästä tai oli työttömänä aloittaessaan kuntoutuksen. Eläketaustaisten, lähinnä määräraikaista työkyvyttömyyseläkettä saavien kuntoutujien osuus on koko seurannan ajan vähentynyt. Kuntoutujista 69 % tuli yksityiseltä sektorilta.
<i>Ikä</i>	Kaikista kuntoutujista 54 % oli alle 45-vuotiaita. Yli 54-vuotiaiden osuus vuoden 2003 kuntoutujista oli 6 %. Samansuuntainen suhde on jatkunut koko seurannan alkua ajoista lähtien.

Taulukossa 3 on lähemmin tarkasteltu, miten kuntoutujat jakaantuivat eri ikäryhmissä sukupuolen mukaan. Vuoden 2003 kuntoutujissa oli lähes yhtä paljon miehiä ja naisia. Suunta on seurannan aikana ajoittain vaihdellut, joko miesten tai naisten eduksi. Työeläkelaitosten vakuutetuista erityisesti Kunta-sektori edustaa naisvaltaista alaa. Ikäluokittain tarkasteltuna nuoremmissa kuntoutujissa oli enemmän miehiä kuin naisia. Vastaavasti ikääntyneissä kuntoutujissa oli enemmän naisia.

Taulukko 3 Kuntoutujien osuudet (%) iän ja sukupuolen mukaan vuonna 2003

Ikä	KUNTOUJAT		
	Miehet %	Naiset %	Kaikki %
alle 35	60	40	100
35 - 44	51	49	100
45 - 54	46	54	100
55 - 64	42	58	100
Kaikki	50	50	100

3.2 Kuntoutuskustannukset

Kuntoutuksen kokonaiskustannukset muodostuvat sekä kuntoutusraha/ kuntoutuskorotus- että palvelukuluista. Tilastointivuonna kuntoutuksen kokonaiskustannukset olivat 31 milj. euroa (kuvioliite, kuvio 4). Kasvu edellisvuodesta oli 15 %. Kuntoutusrahan/-korotuksen osuus kokonaiskustannuksista oli 26 milj. euroa. Kuntoutuspalvelukulujen osuus oli puolestaan 5 milj. euroa, eli noin 16 % kokonaiskuluista.

Naisten ja miesten välinen ero näkyy myös kuntoutuskulujen määrissä. Miesten kokonaiskustannukset olivat 18 milj. euroa ja naisten noin 13 milj. euroa. Tämä miespainotteinen suhde on säilynyt koko seurannan ajan.

Kuntoutusraha/-korotuskustannukset olivat suurimmat tuki- ja liikuntaelinsairauksien luokassa eli noin 15 milj. euroa. Kuntoutujista yli puolella oli diagnoosina tuki- ja liikuntaelinten sairaudet. Mielenterveyden häiriöiden luokkaan kuului 14 % kuntoutujista, kustannukset ollessa 3 milj. euroa. Samansuuntainen suhde on jatkunut koko seurannan ajan.

Vuoden 2003 aikana kuntoutujista 4 104 eli 74 % sai kuntoutusrahaa/-korotusta. Keskimääräinen kuntoutusraha/-korotus oli suuruudeltaan 1 369 euroa kuukaudessa, miehillä 1 459 euroa ja naisilla 1 278 euroa kuukaudessa.

Työelämästä kuntoutukseen tulleiden keskimääräinen kuntoutusraha oli kuukaudessa 1 709 euroa ja vastaavasti eläkkeen tai kuntoutustuen saajan kuntoutuskorotus oli 436 euroa. Työelämästä tulevan kuntoutusrahan suuruus on työkyvyttömyyseläkkeen määrä korotettuna 33 prosentilla. Kuntoutustuen saajalle maksetaan kuntoutuksen ajalta kuntoutuskorotusta. Sen määrä on 33 prosenttia kuntoutustuesta. Kuntoutuskorotusta toisin kuin kuntoutusrahaa maksetaan täysiltä kalenterikuukausilta, mutta ainoastaan aktiivisen kuntoutuksen ajalta.

Taulukossa 4 tarkasteltu miten vuoden 2003 aikana kuntoutuskulut jakaantuivat ja mikä oli keskimääräinen kuntoutuskulu ikäryhmittäin. Yli 54-vuotiaiden kuntoutuskulut olivat pienimmät. Tässä ikäryhmässä oli vähiten kuntoutujia ja kuntoutus tapahtui ilmeisesti pienin kustannuksin työpaikalla. Korkeimmat keskimääräiset kuntoutuskulut olivat alle 45-vuotiailla, joilla yleisin kuntoutumisen keino oli ammatillinen koulutus.

Taulukko 4 Kuntoutuskustannukset ikäryhmittäin vuonna 2003

Ikä	KUNTOUTUSKUSTANNUKSET MILJ. €						
	Palvelukulut		Kuntoutusraha/ korotus		Kokonais- kustannukset		Keskim. kuntoutus- kulut €
	€	%	€	%	€	%	
alle 35	0,8	14	4,9	86	5,7	100	6 630
35 - 44	2,1	15	12,1	85	14,2	100	6 030
45 - 54	2,0	19	8,4	81	10,3	100	4 348
55 - 64	0,2	20	0,8	80	1,0	100	2 672
Kaikki	5,1	16	26,2	84	31,2	100	5 635

3.3 Kuntoutuspalvelulajit

Ammatillinen kuntoutus suunnitellaan aina yksilöllisesti kuntoutujan tarpeen mukaisesti. Työeläkekuntoutuksen keinoja ovat mm. kuntoutustutkimukset, työhön tai ammattiin johtava koulutus, työhön valmennus, elinkeinotuki, ammatillista kuntoutusta tukeva lääkinällinen kuntoutus sekä kuntoutuksen aiheuttamien tarpeellisten kustannusten korvaaminen. Kuntoutuksen lähtökohtana on aina ensin selvittää töiden järjestely omalla työpaikalla ja mahdollisuudet saada töitä muualta. Viimeisenä vaihtoehtona harkitaan vasta uudelleen koulutusta.

Vuoden 2003 kuntoutujista 5 145 henkilöä eli 93 % sai jotain ammatillisen kuntoutuksen palvelua. Ammatillista kuntoutusta tukevan lääkinällisen kuntoutuksen merkitys on vähäinen. Ainoastaan 20 henkilöä sai lääkinällistä kuntoutusta. Kuntoutujista 740 henkilöä eli joka seitsemäs sai useampaa kuin yhtä kuntoutuspalvelulajia. Edellisvuonna joka yhdeksäs kuntoutuja sai useampaa kuntoutuslajia.

Taulukko 5 Kuntoutuspalveluiden osuus (%) ikäryhmittäin

Ikä	KUNTOUTUSPALVELULAJIT				Kaikki
	Tutkimus	Työpaikka kuntoutus	Koulutus	Muu	
alle 35	10	23	65	2	100
35 - 44	14	26	58	2	100
45 - 54	26	42	32	-	100
55 - 64	29	55	12	4	100
Kaikki	18	34	46	2	100

Koulutus

Vaikka kuntoutuksen lähtökohtana on omalla työpaikalla tehtävät järjestelyt, on koulutus edelleenkin yleisin kuntoutuksen muoto. Tarkasteluvuonna kuntoutuspalveluja saaneista 46 % eli 2 678 henkilöä sai koulutusta. Näistä 54% oli miehiä. Eniten koulutusta käytettiin alle 45-vuotiaiden kuntouttamiseen (taulukko 5). Varoja koulutukseen käytettiin 2,7 milj. euroa ja keskimääräinen koulutuskulu oli 1 011 euroa (taulukko 6). Koulutuskustannusten osuus kuntoutuspalveluiden kokonaiskustannuksista oli 54 %. Koulutuksessa olleiden määrät ja kulut kasvoivat edellisvuodesta 14 %.

Työpaikka- kuntoutus

Työpaikkakuntoutus on kuntoutusmuodoista toiseksi yleisin ja kustannuksiltaan edullisin. Vuonna 2003 työpaikkakuntoutujia oli kaikkiaan 1 969 henkilöä eli 34 % kuntoutuspalveluja saaneista. Näistä miesten osuus oli 38 %. Tämä onkin ainoa palvelulaji, jossa miehet ovat olleet koko seurannan ajan vähemmistönä. Työpaikkakuntoutus oli yleisin yli 44-vuotiaiden keskuudessa. Kustannukset olivat noin 218 000 euroa ja keskimääräinen kustannus 109 euroa (taulukko 6). Työpaikalla kuntoutusta saaneiden määrät kasvoivat edellisvuodesta 21 % ja kustannukset nousivat 39 %.

Tutkimus

Kuntoutustutkimuksia käytetään lisäselvitysten saamiseksi kuntoutussuunnitelmaa laadittaessa. Kuntoutustutkimusta sai 1 034 henkilöä eli 18 % kuntoutujista. Miesten osuus oli 61 %. Tutkimuskustannukset olivat 1,7 milj. ja keskimääräinen kustannus oli 1 596 euroa (taulukko 6). Kuntoutustutkimuksia käytettiin eniten yli 44-vuotiaiden kuntoutustilanteen selvittelyyn. Tutkimusta saaneiden kuntoutujien määrät kasvoivat edellisvuodesta 8 % ja kustannukset 15 %.

Muu kuntoutus

Työkykyä tukevaa muuta kuntoutusta, käsittäen lähinnä ammattitoimintaa tukevia apuvälineitä, kuntoutusavustusta tai elinkeinoapua sai 171 henkilöä eli 2 %. Erityisesti maatalousyrittäjien kuntoutus painottuu tähän ns. apuvälinekuntoutukseen. Kuntoutujista 70 % oli miehiä. Kustannukset olivat noin 468 000 euroa ja keskimääräinen kustannus 2 755 euroa (taulukko 6). Valtaosa muuta kuntoutusta saaneista oli 45-54-vuotiaita. Työkykyä tukevaa muuta kuntoutusta saaneiden määrät kasvoivat edellisvuodesta 73 henkilöllä ja kustannukset nousivat 376 000 euroa.

Taulukko 6 Keskimääräiset kuntoutuspalvelukulut vuonna 2003

Ikä	KUNTOUTUSPALVELUKULUT €				Kaikki
	Tutkimus	Työpaikka kuntoutus	Koulutus	Muu	
alle 35	1 774	141	1 017	4 513	962
35 - 44	1 526	138	997	2 775	890
45 - 54	1 707	90	1 051	2 516	838
55 - 64	1 079	89	685	2 289	578
Kaikki	1 596	109	1 011	2 755	860

4. Kuntoutuksen tuloksellisuus

Ammatillisen kuntoutuksen perimmäisenä tavoitteena on työkyvyn ylläpito, työelämässä pysyminen tai siihen palaaminen. Työeläkekuntoutus säästää eläkemenoja. Tavoitteena on, että kuntoutukseen käytetyt kustannukset jäävät pienemmiksi kuin vastaava eläkemeno.

Onnistuneesta kuntoutuksesta on hyötyä sekä työntekijälle että työnantajalle. Pientyönantajalle ei kuntoutuksesta aiheudu kustannuksia. Suurtyönantajalle (yli 50 työntekijää) yrityksen työkyvyttömyyseläkkeet ja kuntoutusrahakustannukset ovat osittain sen omalla vastuulla. Kuntoutusrahakustannukset ovat kuitenkin vain murto-osa työkyvyttömyyseläkkeen kustannuksista. Onnistunut kuntoutus pienentää yrityksen työeläkemaksua ja säästää koko eläkejärjestelmän kustannuksia. Myös osatyökyvyttömyyseläke on työnantajalle puolta edullisempi vaihtoehto kuin henkilön jääminen kokonaan työkyvyttömyyseläkkeelle.

Tilastoissa kuntoutuksen välitöntä tuloksellisuutta voidaan arvioida päätyneiden kuntoutusohjelmien lopputilanteen mukaan. Kuntoutuksen tuloksellisuutta voidaan myös arvioida seuraamalla rekistereitä hyväksi käyttäen, miten kuntoutuksena päättäneet pysyvät kiinni työelämässä jopa viiden seuranta vuoden aikana.

4.1 Vuonna 2003 päättyneet kuntoutusohjelmat

Vuoden 2003 aikana päättyi kaikkiaan 2 023 kuntoutuspalveluja sisältäviä ohjelmia 1 959 henkilöltä. Päättyneiden ohjelmien lukumäärä kasvoi edellisvuodesta 16 %. Kuntoutuksensa päättäneistä 66 % oli työelämässä tai työttömänä aloittaessaan kuntoutuksen. Päättyneistä ohjelmista 62 % koski yksityistä sektoria.

Ohjelmia, joissa tehtiin vain kuntoutustutkimus päättyi tilastointivuonna 278. Näitä ohjelmia ei ole laskettu päättyneisiin kuntoutusohjelmiin, koska tapaukset eivät johtaneet kuntoutusohjelman käynnistymiseen. Tehtiin vain kuntoutustutkimus-tapausten osuus päättyneistä ohjelmista oli 12 %.

Kaikista ammatillisen kuntoutuksen päättäneistä 57 % palasi takaisin työelämään, 7 % kuntoutui muuten eli kuntoutus itsessään onnistui, mutta henkilö jatkoi edelleen opiskelua tai jäi työttömäksi, 22 % siirtyi eläkkeelle ja 14 %:lla päättymisyys oli joku muu. Muu syy voi esim. olla se, että kuntoutus keskeytyi, syytä ei tiedetä, henkilö tuli raskaaksi, kuoli tai siirtyi tapaturmavakuutuksen piiriin yms.

**Taulukko 7. Kuntoutuksen välitön tuloksellisuus vuonna 2003 (%)
(N = 2 023)**

Tilanne kuntoutuksen jälkeen	TILANNE KUNTOUTUKSEN ALKAESSA	
	ei saanut eläkettä/ kuntoutustukea (N= 1 327))	sai eläkettä/ kuntoutustukea (N= 696)
Työssä	67	39
Kuntoutui muuten	8	5
Eläkkeellä	11	43
- näistä OSATK:lla	40	22
Muu	14	13

Taulukossa 7 on tarkasteltu, mikä merkitys kuntoutustaustalla oli kuntoutuksen onnistumiseen. Henkilöistä, jotka eivät olleet eläkkeellä tai kuntoutustuella kuntoutukseen hakeutuessaan, 67 % palasi takaisin työelämään, 8 % kuntoutui muuten, 11 % siirtyi eläkkeelle, 14 %:lla syy oli jokin muu. Vastaavasti eläketaustaisista henkilöistä 39 % palasi töihin, 5 % kuntoutui muuten, 43 % siirtyi eläkkeelle ja 13 %:lla syy oli jokin muu.

Eläketaustaisten miesten kuntoutus onnistui heikommin kuin vastaavassa tilanteessa olevien naisten, jos onnistumisen mittana käytetään työllistymistä. Miehistä 32 % palasi töihin ja 49 % eläkkeelle. Naisista puolestaan 45 % siirtyi takaisin työelämään ja eläkkeelle 37 %.

Osatyökyvyttömyyseläkkeelle siirtyneistä osaa voidaan pitää onnistuneina kuntoutusohjelmina, koska useissa tapauksissa kuntoutusohjelman tavoitteena on ollut nimenomaan osatyökyvyttömyyseläke. Näitä eläkkeitä oli 119 eli joka neljäs eläkkeelle siirtyneistä. Kuntoutustaustalla oli merkitystä myös osatyökyvyttömyyseläkkeelle siirtyneidenkin kohdalla. Ei-eläketaustaisista eläkkeelle siirtyneistä 40 % siirtyi osatyökyvyttömyyseläkkeelle ja eläketaustaisista joka viides.

Kuntoutustaustan ohella iällä oli jonkinverran merkitystä kuntoutuksen lopputulokseen (kuvioliite, kuvio 6). Ei-eläkkeellä olevista alle 35-vuotiaista 75 % päätyi työelämään ja vastaavasti yli 54-vuotiaista 62 % oli työssä kuntoutuksen päättyessä. Eläketaustaisista alle 35-vuotiaista puolet oli kuntoutuksen päättyessä työssä ja yli 54-vuotiaista 35 %. Iän suhteen voi todeta, että mitä nuoremasta henkilöstä on kyse, sitä paremmin työelämään sijoittuminen onnistuu, joskin kuntoutustaustalla näyttää olevan ratkaisevampi merkitys kuntoutuksen onnistumiseen.

4.2 Vuosina 1992 - 2003 päättyneet kuntoutusohjelmat

Kuviossa 7 (kuvioliite) on tarkasteltu vuosina 1992 - 2003 päättyneiden kuntoutusohjelmien välitöntä tuloksellisuutta. Yleispiirteinä voi todeta, että koko seurannan ajan töihin palaavien osuudet ovat kasvaneet. Vuonna 1996 kuntoutuksensa päättäneistä 34 % palasi työelämään ja 46 % siirtyi eläkkeelle. Vuonna 2003 kuntoutujista jo 57 % oli työssä ja 22 % eläkkeellä.

Kuntoutustaustan merkitys näkyy kuntoutuksen tuloksessa. Henkilöistä, jotka olivat työssä kuntoutukseen hakeutuessaan, yli puolet palasi takaisin työelämään. Osatyökyvyttömyyseläkeläisten osuus on pysynyt 5 - 6 %:ssa kuntoutuksensa päättäneistä.

Eläketaustaisten kuntoutuksensa päättäneiden osuus työelämässä on koko ajan lisääntynyt. Vuonna 1992 kuntoutuksensa päättäneistä 17 % palasi takaisin työelämään ja vuonna 2003 työelämään palasi 39 %. Vuonna 1992 eläketaustaisista kuntoutuksensa päättäneistä peräti 65 % siirtyi eläkkeelle, kun vastaava luku vuonna 2003 oli enää 43 %. Kehitys osoittaa, että potentiaalisten kuntoutujien valinta kuntoutusohjelmiin on onnistunut entistä paremmin. Eläketaustaisten siirtyminen osatyökyvyttömyyseläkkeelle on seurannan aikana vaihdellut 8 - 15 %: välillä. Vuonna 2003 kaikista eläketaustaisista kuntoutuksensa päättäneistä 10 % siirtyi osatyökyvyttömyyseläkkeelle.

4.3 Vuonna 1998 päättyneiden kuntoutusohjelmien seuranta

Kuviossa 8 (kuvioliite) on Eläketurvakeskuksen rekistereitä hyväksi käyttäen seurattu viiden vuoden ajan kuinka moni vuonna 1998 kuntoutuksensa päättäneistä vielä jatkaa työelämässä. Vuodelta 1998 on kaksi pilaria, joista ensimmäinen perustuu laitoksilta suoraan saatuun tietoon kuntoutusohjelman tuloksesta. Muut pylväät pohjautuvat Eläketurvakeskuksen rekistereihin. Erot jakaumissa saattavat johtua laitosten erilaisista käytännöistä tiedustella asiakkaalta kuntoutuksen päätymissyytä.

Vuonna 1998 kuntoutus päättyi kaikkiaan 970 henkilöltä. Näistä 517 eli yli puolet oli työssä tai työttömänä kuntoutukseen hakeutuessaan.

Kuntoutujista, jotka tulivat työelämästä, lähes puolet oli työssä kuntoutuksen päättyessä ja viiden vuoden kuluttua tilanne oli edelleen sama. Vastaavasti eläketaustaisista joka viides oli sekä kuntoutuksen päättyessä että viiden vuoden päästä työelämässä ja puolet täydellä työkyvyttömyyseläkkeellä.

Vuonna 1998 kuntoutuksensa päättäneiden elämäntilanteet pysyivät viiden seurantavuoden aikana rekistereiden mukaan varsin vakaana kuntoutustaustasta riippumatta. Kuntoutuksen onnistuminen edellyttää aina tietynlaisia yhteiskunnallista tilannetta, kuten riittävää työvoiman kysyntää ja työllistymistä tukevia eläkepoliittisia päätöksiä. Onnistumiseen vaikuttavat lisäksi kuntoutuksen oikea-aikaisuus, realistiset kuntoutussuunnitelmat.

4.4 Kuntoutuksen hinta

Työeläkejärjestelmän kuntoutuksen tavoitteena on eläkkeelle siirtymisen myöhentyminen ja näin ollen saada kustannussäästöä eläkemenoissa. Tavoitteena on, että kuntoutuksen kustannukset ovat pienemmät kuin vastaavat eläkemenot.

Eläketurvakeskuksen seurantatilastojen perusteella onnistuneen kuntoutuksen keskimääräinen kokonaiskustannus vuonna 2003 oli 19 440 euroa (kuvio 9, kuvioliite). Luku on saatu jakamalla kaikkien vuonna 2003 päättyneiden ohjelmien kokonaiskustannukset onnistuneiden ohjelmien lukumäärällä. Onnistuneena ohjelmana pidetään tapausta, jossa henkilö palasi takaisin työelämään tai tapauksia, joissa kuntoutus itsessään onnistui, mutta henkilö jatkaa edelleen opiskelua tai jäi työttömäksi. Luku kuvaa siis sitä, miten paljon onnistunut ohjelma maksaa, kun kustannuksiin lasketaan mukaan myös epäonnistuneiden ohjelmien kustannukset. Kaikkien ohjelmien keskimääräinen kustannus oli noin 12 600 euroa.

Kun alkaneiden työkyvyttömyyseläkkeiden keskimääräinen vuosikustannus vuonna 2003 oli noin 11 400 euroa ja onnistuneen kuntoutuksen 19 440 euroa, säästövaikutus työeläkejärjestelmän eläkekustannuksissa alkaisi näin laskien jo toisen ohjelman päättymistä seuraavan vuoden aikana, verrattuna siihen että henkilölle olisi myönnetty eläke.

LÄHTEET

Järvikoski A., Paatero H. (2001) Ammatillisen kuntoutuksen kehityssuuntia. Julkaisussa :Tuominen E. (toim.) (2001) Muuttuva työ ja eläketurva. Helsinki. Eläketurvakeskuksen tutkimuksia 2001:1.

Keskinäinen Eläkevakuutusyhtiö Ilmarinen Ammatillinen kuntoutus. Säilytä työkykysi sairaudesta huolimatta. Työeläke 2004.

Kuivamäki E. (2003) Maatalousyrittäjien työeläkekuntoutuksen tavoitteiden toteutuminen ja tuloksellisuus. Maatalousyrittäjien eläkelaitoksen julkaisuja 2/2003.

Pellinen M. (2003) Työeläkekuntoutuksen taloudellinen tuloksellisuus. Kuntoutus 3/2003.

Saarnio L., (2001) Ammatillinen kuntoutus ja koettu kuntoutuksen tarve. Julkaisussa :Tuominen E. (toim.) (2001) Muuttuva työ ja eläketurva. Helsinki. Eläketurvakeskuksen tutkimuksia 2001:1.

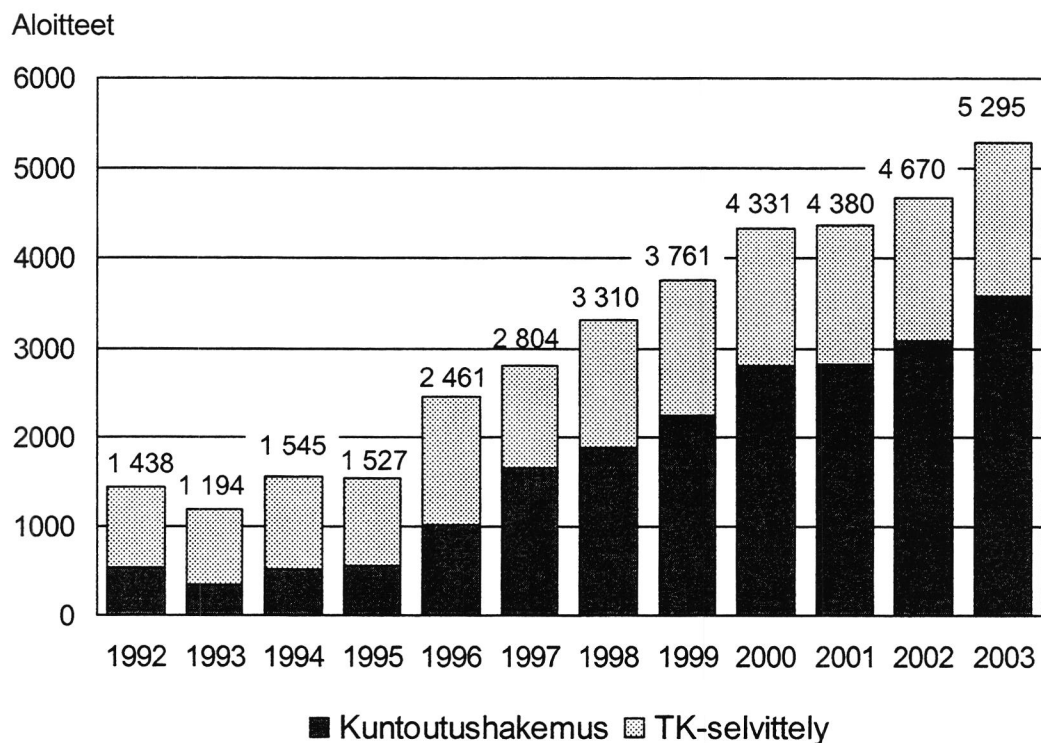
Työeläkevakuuttajat TELA ry (2003) Työeläkekuntoutus 2004.

Yleiskirje A 7/2004. Työeläkekuntoutus. Eläketurvakeskus. Helsinki.

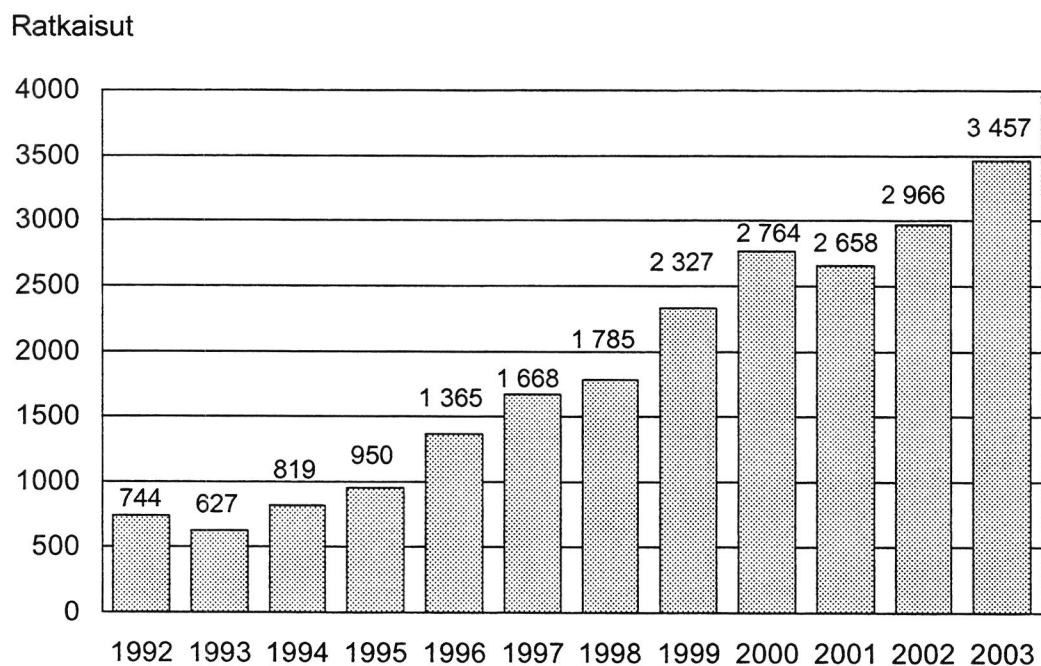
Kuvioluettelo

Kuvio 1 Vireille tulleet kuntoutusaloitteet vuosina 1992 - 2003	20
Kuvio 2 Myönteiset kuntoutusratkaisut vuosina 1992 - 2003	20
Kuvio 3 Työeläkekuntoutusta saaneet vuosina 1992 - 2003	21
Kuvio 4 Kuntoutuskustannukset vuosina 1992 -2003	21
Kuvio 5 Vuonna 2003 kuntoutusta saaneet palvelulajeittain	22
Kuvio 6 Vuonna 2003 kuntoutuksensa päättäneet iän ja kuntoutustaustan mukaan	23
Kuvio 7 Vuosina 1992 - 2003 päättyneet kuntoutusohjelmat.....	23
Kuvio 8 Vuonna 1998 kuntoutuksensa päättäneiden seuranta	24
Kuvio 9 Vuonna 2003 päättyneiden kuntoutusohjelmien hinta	25

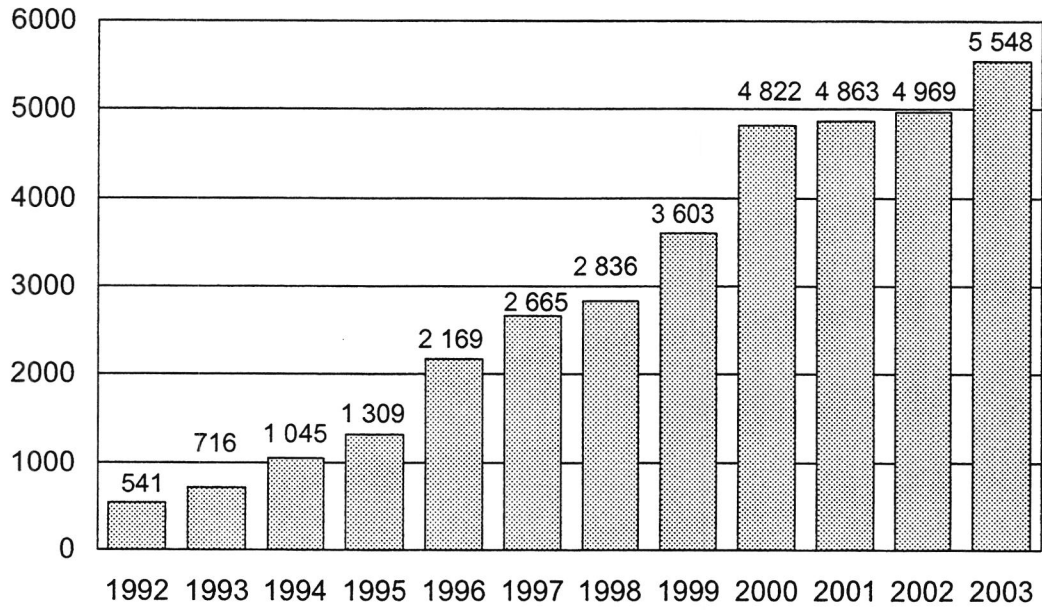
Kuvio 1 Vireille tulleet kuntoutusaloitteet vuosina 1992 - 2003



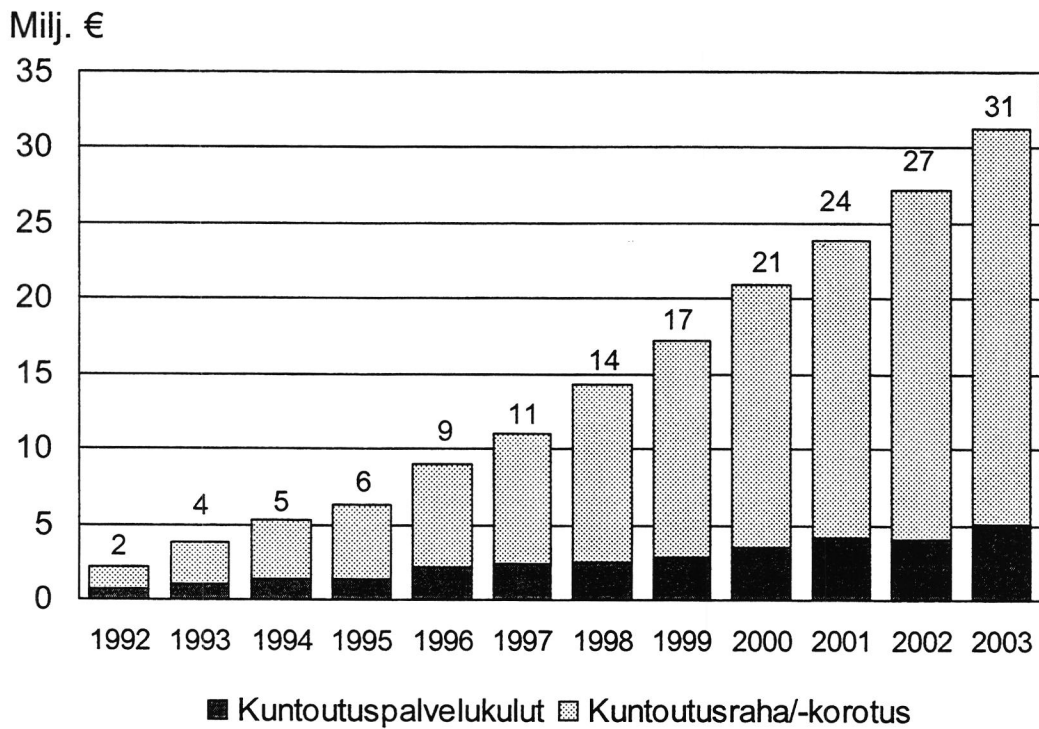
Kuvio 2 Myönteiset kuntoutusratkaisut vuosina 1992 - 2003



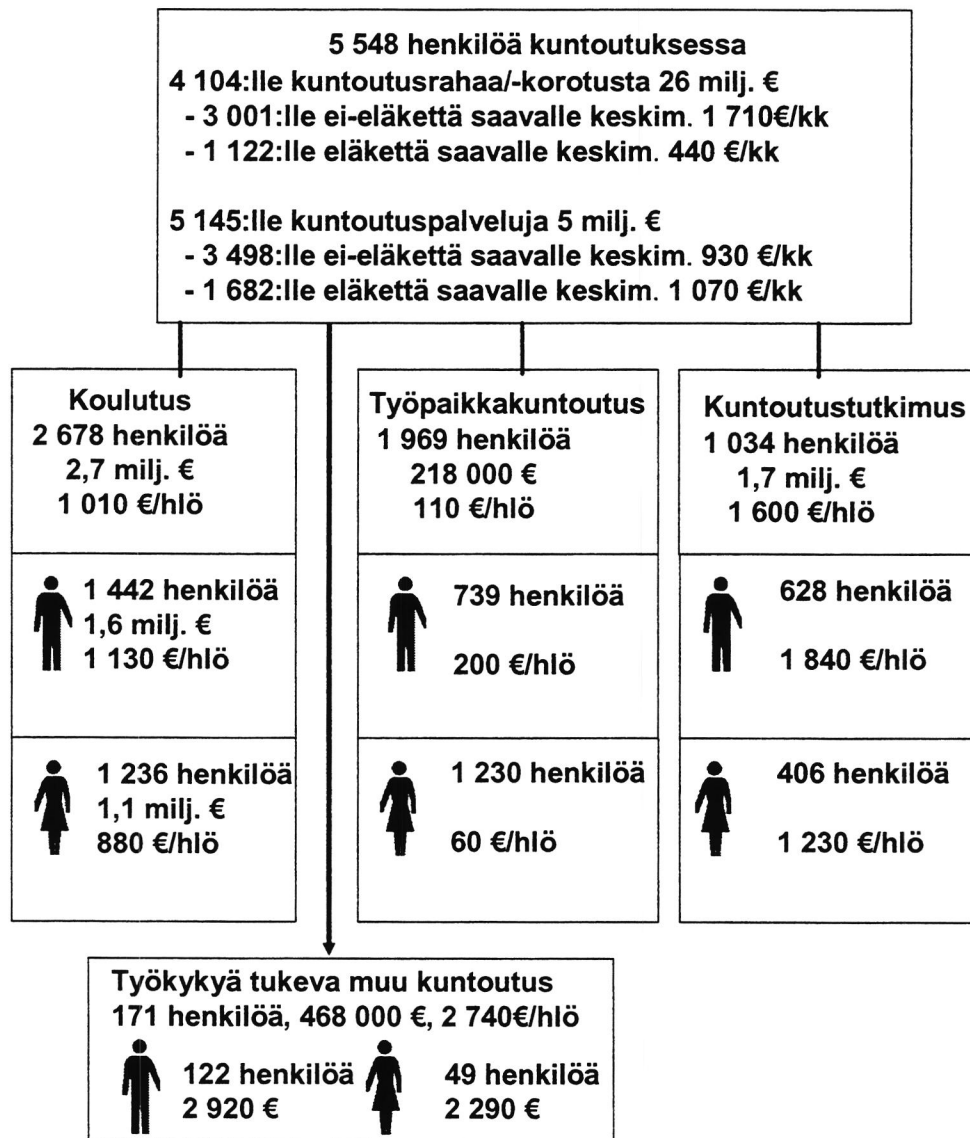
Kuvio 3 Työeläkekuntoutusta saaneet vuosina 1992 - 2003



Kuvio 4 Kuntoutuskustannukset vuosina 1992 - 2003

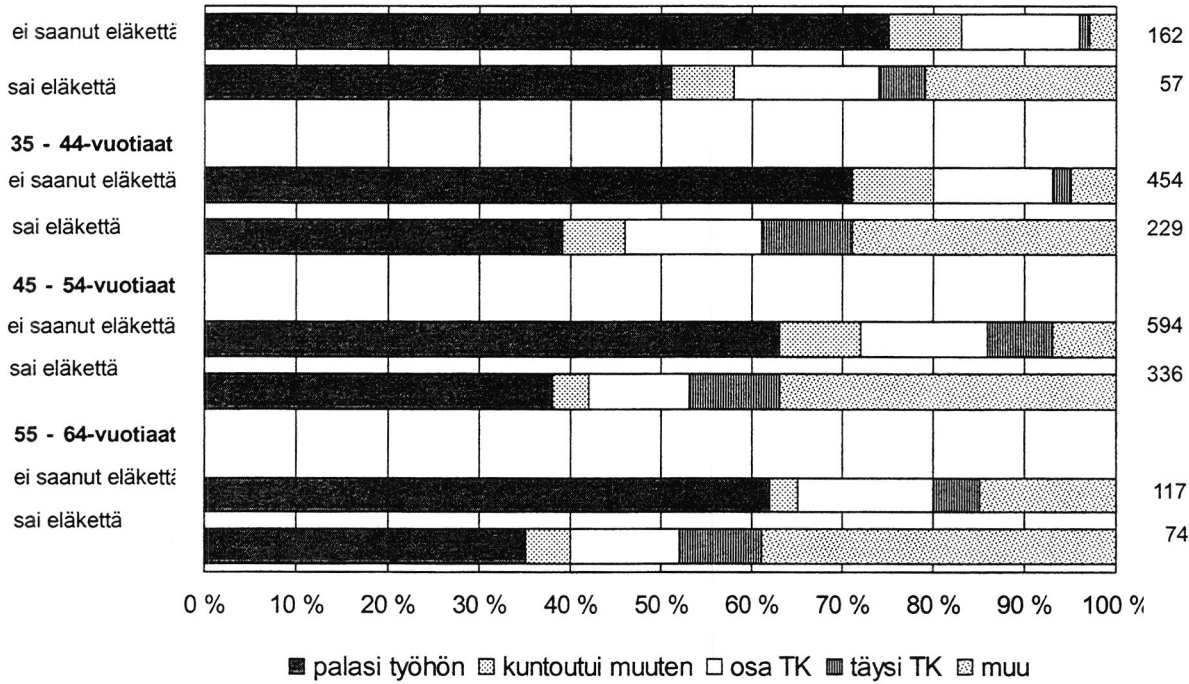


Kuvio 5 Vuonna 2003 kuntoutusta saaneet palvelulajeittain



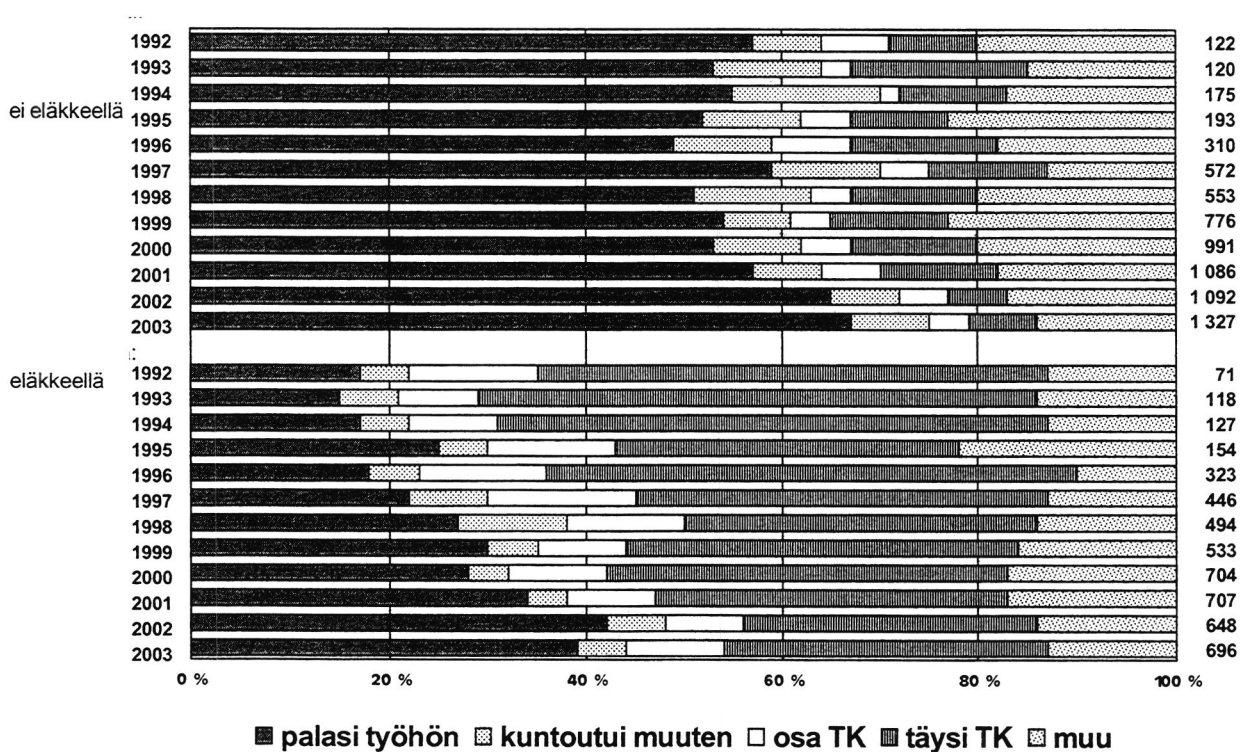
Kuvio 6 Vuonna 2003 kuntoutuksensa päättäneet iän ja kuntoutustaustan mukaan

alle 35-vuotiaat



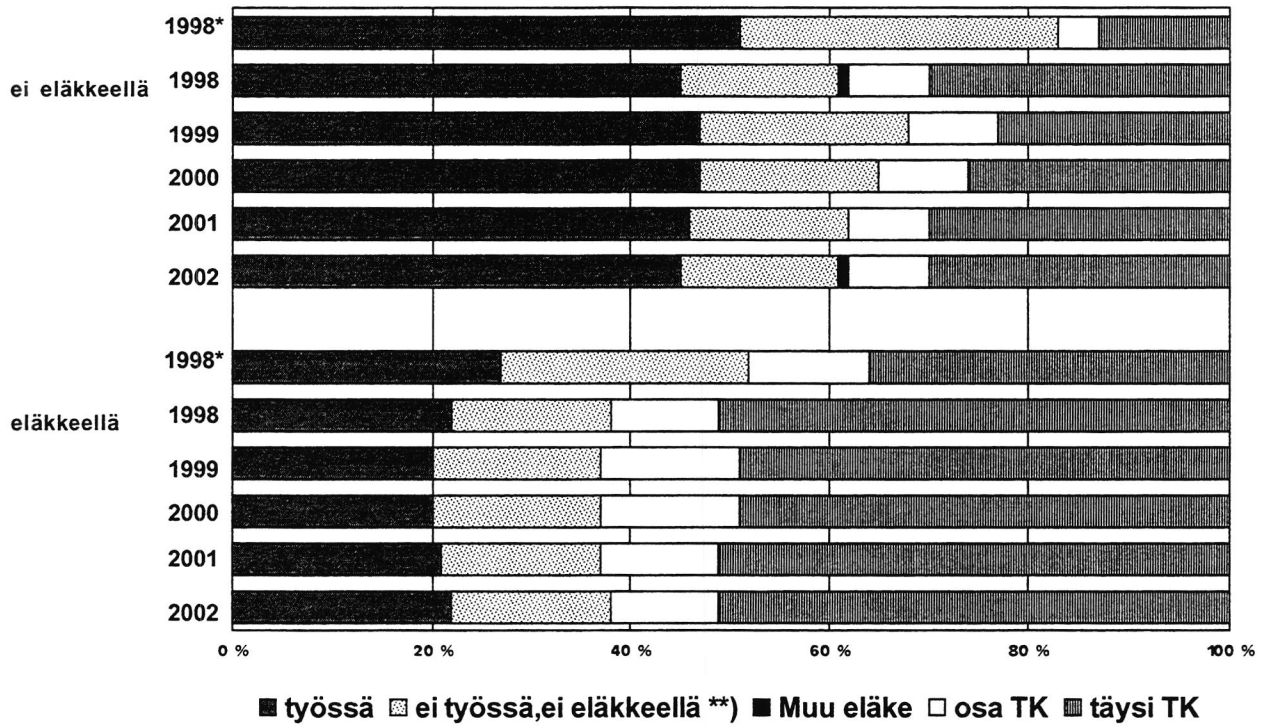
Kuvio 7 Vuosina 1992 - 2003 päättyneet kuntoutusohjelmat

Kuntoutustausta:



Kuvio 8 Vuonna 1998 kuntoutuksensa päättäneiden seuranta (N = 970)

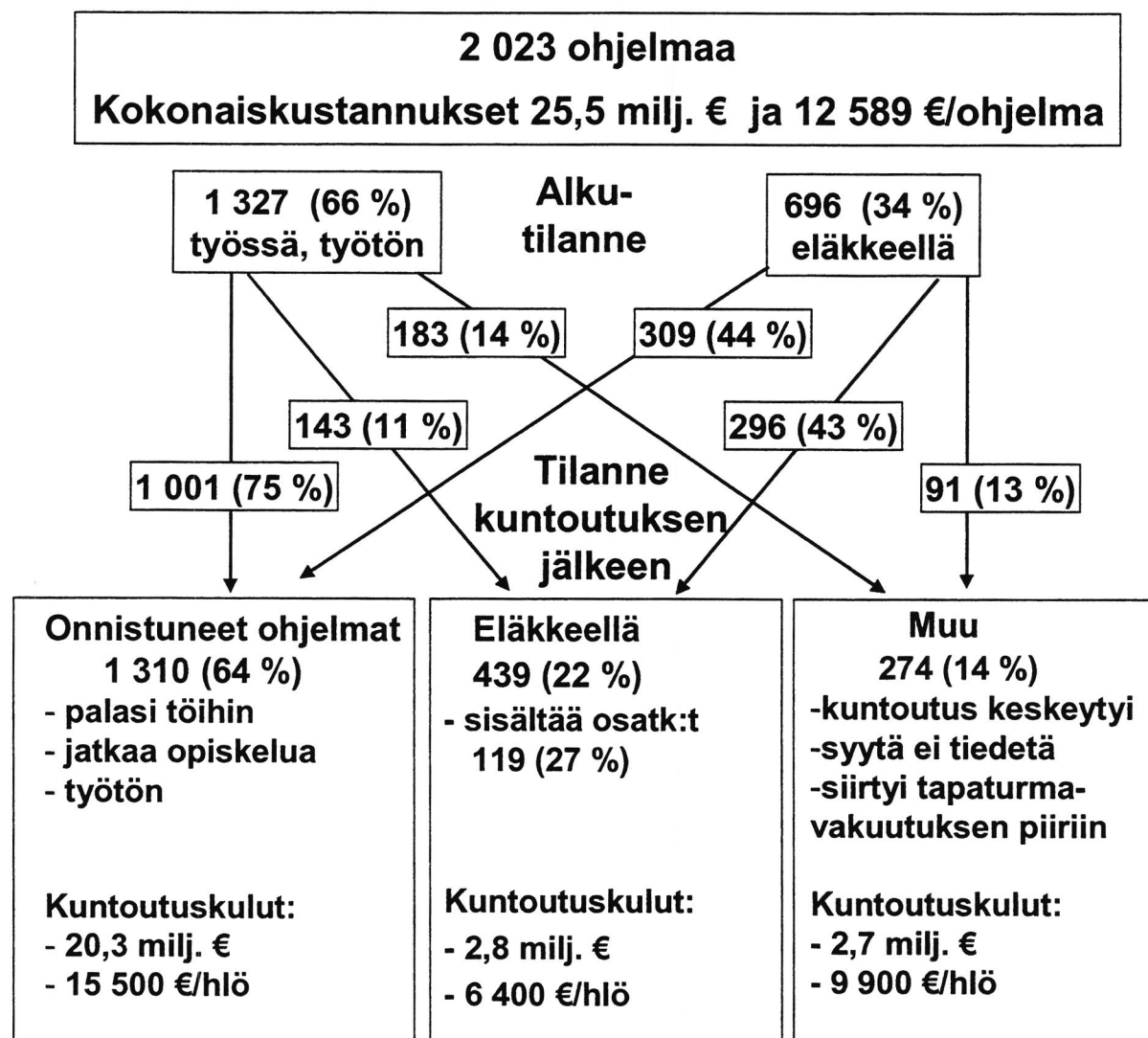
Kuntoutustausta:



*) Tiedot ovat peräisin kuntoutuspalvelutilastosta.

***) Sisältää vuoden 2003 loppuun mennessä 34 kuollutta henkilöä.

Kuvio 9 Vuonna 2003 päättyneiden kuntoutusohjelmien hinta



Kaikkien päättyneiden ohjelmien kustannukset/onnistuneet ohjelmat
19 440 € = onnistuneen ohjelman keskimääräinen hinta

Työkyvyttömyyseläkkeen keskimääräiset kustannukset 11 400 euroa/vuosi

TYÖELÄKEJÄRJESTELMÄN KUNTOUTUSTILASTOT VUONNA 2003

Kuntoutuspalvelutilastot:

1.	Vuonna 2003 vireille tulleet kuntoutusaloitteet ja tehdyt kuntoutusratkaisut ...	27
2.	Vuonna 2003 ammatillista ja lääkinnällistä kuntoutusta saaneet ja kuntoutuskustannukset	28
2.1	Vuonna 2003 ammatillista kuntoutusta saaneet palvelulajeittain ja kuntoutuspalvelukulut	29
3a.	Vuonna 2003 päättyneet kuntoutusohjelmat ja kuntoutuskustannukset (Kaikki)	30
3a.1	Vuonna 2003 päättyneet ammatilliset kuntoutuspalveluohjelmat ja - palvelukulut (Kaikki)	31
3b.	Vuonna 2003 päättyneet kuntoutusohjelmat ja kuntoutuskustannukset (Miehet)	32
3b.1	Vuonna 2003 päättyneet ammatilliset kuntoutuspalveluohjelmat ja - palvelukulut (Miehet)	33
3c.	Vuonna 2003 päättyneet kuntoutusohjelmat ja kuntoutuskustannukset (Naiset)	34
3c.1	Vuonna 2003 päättyneet ammatilliset kuntoutuspalveluohjelmat ja -palvelukulut (Naiset)	35

Kuntoutusraha-/korotustilastot:

1.	Vuonna 2003 kuntoutusrahaa-/korotusta saaneet ja keskimääräinen kuntoutusraha-/korotus €/kk, iän ja sukupuolen mukaan	36
2.	Vuonna 2003 kuntoutusrahaa-/korotusta saaneet ja keskimääräinen kuntoutusraha-/korotus €/kk, diagnoosin ja sukupuolen mukaan	37
3.	Vuonna 2003 kuntoutusrahaa-/korotusta saaneet ja keskimääräinen kuntoutusraha-/korotus €/kk, eläkelain ja sukupuolen mukaan	38
4.	Vuoden 2003 kuntoutusraha- ja kuntoutuskorotuskustannukset kuntoutujan iän ja sukupuolen mukaan	39
5.	Vuoden 2003 kuntoutusraha- ja kuntoutuskorotuskustannukset diagnoosin ja sukupuolen mukaan	40
6.	Vuoden 2003 kuntoutusraha- ja kuntoutuskorotuskustannukset eläkelain ja sukupuolen mukaan	41

Taulukoissa käytetyt symbolit:

- ei ilmoitettavaa

.. tietoa ei julkaista tapausten vähäisyyden takia

1. VUONNA 2003 VIREILLE TULLEET KUNTOUTUSALOITTEET JA TEHDYT KUNTOUTUSRATKAISUT

	KUNTOUTUSALOITTEET					KUNTOUTUSRATKAISU	
	Kuntoutus- hakemukseen perustuvia		Selvittely TK-eläke- hakemuksen/ratkaisun yhteydessä		Kaikki lkm	Päätetty kustantaa kuntoutuspalveluja lkm	
	lkm	%	lkm	%			
ALOITTEITA KAIKKIAAN näistä	3 593	67,8	1 702	32,1	5 295	3 457	
- uusia aloitteita	3 134	67,4	1 514	32,5	4 648	2 842	
- jatkoaloitteita	348	74,6	118	25,3	466	487	
- uusittuja aloitteita	106	62,3	64	37,6	170	126	
- tieto puuttuu	5	45,4	6	54,5	11	2	
UUSIEN ALOITTEIDEN ERITTELY:							
KAIKKI							
Ei saanut eläkettä/kuntoutustukea							
- 34	515	93,1	38	6,8	553	274	
35 - 44	937	86,8	142	13,1	1 079	616	
45 - 54	945	76,6	288	23,3	1 233	770	
55 - 64	191	70,7	79	29,2	270	144	
Yhteensä	2 588	82,5	547	17,4	3 135	1 804	
Sai eläkettä/kuntoutustukea							
- 34	69	44,5	86	55,4	155	116	
35 - 44	190	42,8	253	57,1	443	328	
45 - 54	233	31,1	514	68,8	747	504	
55 - 64	53	31,7	114	68,2	167	90	
Yhteensä	546	36,0	967	63,9	1 513	1 038	
Kaikki yhteensä	3 134	67,4	1 514	32,5	4 648	2 842	
MIEHET							
Ei saanut eläkettä/kuntoutustukea							
- 34	275	92,2	23	7,7	298	161	
35 - 44	430	84,9	76	15,0	506	347	
45 - 54	386	75,1	128	24,9	514	352	
55 - 64	79	73,8	28	26,1	107	66	
Yhteensä	1 170	82,1	255	17,8	1 425	926	
Sai eläkettä/kuntoutustukea							
- 34	41	46,5	47	53,4	88	70	
35 - 44	90	38,6	143	61,3	233	187	
45 - 54	92	23,7	295	76,2	387	282	
55 - 64	17	22,6	58	77,3	75	44	
Yhteensä	241	30,7	543	69,2	784	583	
Miehet yhteensä	1 411	63,8	798	36,1	2 209	1 509	
NAISET							
Ei saanut eläkettä/kuntoutustukea							
- 34	240	94,1	15	5,8	255	113	
35 - 44	507	88,4	66	11,5	573	269	
45 - 54	559	77,7	160	22,2	719	418	
55 - 64	112	68,7	51	31,2	163	78	
Yhteensä	1 418	82,9	292	17,0	1 710	878	
Sai eläkettä/kuntoutustukea							
- 34	28	41,7	39	58,2	67	46	
35 - 44	100	47,6	110	52,3	210	141	
45 - 54	141	39,1	219	60,8	360	222	
55 - 64	36	39,1	56	60,8	92	46	
Yhteensä	305	41,8	424	58,1	729	455	
Naiset yhteensä	1 723	70,6	716	29,3	2 439	1 333	

2. VUONNA 2003 AMMATILLISTA JA LÄÄKINNÄLLISTÄ KUNTOUTUSTA SAANEET JA KUNTOUTUSKUSTANNUKSET

AMMATILLINEN KUNTOUTUS		LÄÄKINNÄLLINEN KUNTOUTUS		KUNTOUTUSRAHAJ-KOROTUS		KAIKKI YHTEENSÄ		
Henkilöt	Kuntoutus- palvelukulut	Henkilöt	Kuntoutus- palvelukulut	Henkilöt		Henkilöt	Kaikki kustannukset	
lkm	€	lkm	€	lkm	€	lkm	€	
KAIKKI								
Ei saanut eläkettä/kuntoutustukea								
- 34	547	585 633	1	..	523	4 594 055	624	5 179 998
35 - 44	1 400	1 383 416	9	1 937	1 243	11 351 182	1 615	12 736 536
45 - 54	1 328	1 153 149	2	..	1 098	7 806 426	1 539	8 960 497
55 - 64	223	145 489	-	..	137	683 804	249	829 293
Yhteensä	3 498	3 267 687	12	3 169	3 001	24 435 467	4 027	27 706 323
Sai eläkettä/kuntoutustukea								
- 34	190	204 414	4	972	157	283 947	231	489 333
35 - 44	644	709 051	4	1 052	425	774 555	745	1 484 658
45 - 54	734	807 787	1	..	467	610 266	848	1 418 875
55 - 64	113	69 638	-	..	73	94 992	123	164 630
Yhteensä	1 682	1 790 891	9	2 846	1 122	1 763 760	1 948	3 557 497
Kaikki yhteensä	5 145	5 058 578	20	6 016	4 104	26 199 227	5 548	31 263 821
MIEHET								
Ei saanut eläkettä/kuntoutustukea								
- 34	322	403 501	1	..	321	3 186 901	374	3 590 712
35 - 44	685	887 142	2	..	643	6 480 247	810	7 367 744
45 - 54	566	708 132	-	..	480	4 103 352	674	4 811 484
55 - 64	93	98 076	-	..	49	293 469	102	391 545
Yhteensä	1 666	2 096 851	3	665	1 493	14 063 969	1 960	16 161 485
Sai eläkettä/kuntoutustukea								
- 34	105	131 671	1	..	91	182 867	136	314 666
35 - 44	329	454 220	2	..	224	461 655	392	916 461
45 - 54	375	572 263	1	..	222	360 238	430	933 323
55 - 64	53	41 597	-	..	31	51 126	57	92 723
Yhteensä	863	1 199 752	4	1 536	568	1 055 886	1 016	2 257 175
Miehet yhteensä	2 518	3 296 603	6	2 201	2 056	15 119 855	2 767	18 418 659
NAISET								
Ei saanut eläkettä/kuntoutustukea								
- 34	225	182 132	-	..	202	1 407 153	250	1 589 285
35 - 44	715	496 274	7	1 583	600	4 870 936	805	5 368 793
45 - 54	762	445 017	2	..	618	3 703 074	865	4 149 013
55 - 64	130	47 413	-	..	88	390 335	147	437 748
Yhteensä	1 832	1 170 836	9	2 505	1 508	10 371 498	2 067	11 544 839
Sai eläkettä/kuntoutustukea								
- 34	85	72 743	3	844	66	101 080	95	174 667
35 - 44	315	254 831	2	..	201	312 900	353	568 197
45 - 54	359	235 523	-	..	245	250 028	418	485 551
55 - 64	60	28 041	-	..	42	43 866	66	71 907
Yhteensä	819	591 139	5	1 310	554	707 874	932	1 300 323
Naiset yhteensä	2 627	1 761 975	14	3 815	2 048	11 079 373	2 781	12 845 162

Henkilö voi samanaikaisesti esiintyä kuntoutustaustaltaan sekä eläkettä/kuntoutustukea saavien että ei eläkettä/kuntoutustukea saavien osataulukoissa. Summariveillä 'Miehet', 'Naiset' tai 'Kaikki yhteensä' henkilö esiintyy kuitenkin aina vain kerran.

2.1. VUONNA 2003 AMMATILLISTA KUNTOUTUSTA SAANEET PALVELULAJEITTAIN JA KUNTOUTUSPALVELUKULUT

KUNTOUTUSPALVELULAJIT								KAIKKI YHTEENSÄ		
Tutkimus		Työpaikka-kuntoutus		Koulutus		Työkykyä tukeva muu kuntoutus		Henkilöt	Kuntoutus-palvelukulut	
lkm	€	lkm	€	lkm	€	lkm	€	lkm	€	
KAIKKI										
Ei saanut eläkettä/kuntoutustukea										
- 34	47	80 288	113	13 401	433	427 147	12	64 798	547	585 633
35 - 44	146	189 161	393	52 222	1 021	1 007 599	46	134 435	1 400	1 383 416
45 - 54	255	396 059	650	49 336	552	552 646	57	155 108	1 328	1 153 149
55 - 64	68	62 587	126	7 444	34	14 738	25	60 720	223	145 489
Yhteensä	516	728 094	1 282	122 402	2 040	2 002 129	140	415 062	3 498	3 267 687
Sai eläkettä/kuntoutustukea										
- 34	35	65 156	73	12 749	104	119 098	4	7 411	190	204 414
35 - 44	182	311 421	219	32 375	332	341 508	11	23 747	644	709 051
45 - 54	275	508 430	338	39 606	201	238 773	13	20 978	734	807 787
55 - 64	30	43 125	78	10 713	9	14 720	2	..	113	69 638
Yhteensä	522	928 132	708	95 443	646	714 099	31	53 218	1 682	1 790 891
Kaikki yhteensä	1 034	1 656 226	1 969	217 845	2 678	2 716 228	171	468 280	5 145	5 058 578
MIEHET										
Ei saanut eläkettä/kuntoutustukea										
- 34	38	54 913	53	10 465	261	277 769	9	60 354	322	403 501
35 - 44	87	145 160	148	37 169	526	596 304	37	108 508	685	887 142
45 - 54	135	247 828	222	28 355	272	328 886	39	103 062	566	708 132
55 - 64	31	29 560	34	6 126	26	11 917	22	50 473	93	98 076
Yhteensä	291	477 461	457	82 116	1 085	1 214 877	107	322 397	1 666	2 096 851
Sai eläkettä/kuntoutustukea										
- 34	27	48 146	37	7 902	57	68 212	2	..	105	131 671
35 - 44	111	210 790	88	24 148	181	202 456	6	16 826	329	454 220
45 - 54	185	391 137	130	28 160	116	144 637	4	8 330	375	572 263
55 - 64	17	28 204	34	7 156	4	5 157	2	..	53	41 597
Yhteensä	340	678 276	289	67 366	358	420 463	15	33 648	863	1 199 752
Miehet yhteensä	628	1 155 736	739	149 482	1 442	1 635 340	122	356 045	2 518	3 296 603
NAISET										
Ei saanut eläkettä/kuntoutustukea										
- 34	9	25 375	60	2 936	172	149 377	3	4 444	225	182 132
35 - 44	59	44 001	245	15 053	495	411 294	9	25 927	715	496 274
45 - 54	120	148 230	428	20 981	280	223 760	18	52 047	762	445 017
55 - 64	37	33 027	92	1 317	8	2 821	3	10 247	130	47 413
Yhteensä	225	250 633	825	40 286	955	787 252	33	92 665	1 832	1 170 836
Sai eläkettä/kuntoutustukea										
- 34	8	17 011	36	4 847	47	50 886	2	..	85	72 743
35 - 44	71	100 632	131	8 227	151	139 051	5	6 922	315	254 831
45 - 54	90	117 293	208	11 446	85	94 136	9	12 648	359	235 523
55 - 64	13	14 921	44	3 557	5	9 563	-	..	60	28 041
Yhteensä	182	249 856	419	28 077	288	293 636	16	19 570	819	591 139
Naiset yhteensä	406	500 489	1 230	68 363	1 236	1 080 888	49	112 234	2 627	1 761 975

Henkilö voi samanaikaisesti esiintyä kuntoutustaustaltaan sekä eläkettä/kuntoutustukea saavien että ei eläkettä/kuntoutustukea saavien osataulukoissa. Summariveillä 'Miehet', 'Naiset' tai 'Kaikki yhteensä' henkilö esiintyy kuitenkin aina vain kerran.

3a. VUONNA 2003 PÄÄTTYNEET KUNTOUTUSOHJELMAT JA KUNTOUTUSKUSTANNUKSET

Kaikki

	AMMATILLINEN KUNTOUTUS		LÄÄKINNÄLLINEN KUNTOUTUS		KUNTOUTUSRAHA-KOROTUS		KAIKKI YHTEENSÄ	
	Henkilöt	Kuntoutus- palvelukulut	Henkilöt	Kuntoutus- palvelukulut	Henkilöt		Henkilöt	Kaikki kustan - nukset
	lkm	€	lkm	€	lkm	€	lkm	€
EI SAANUT ELÄKETTÄ/KUNTOUTUSTUKEA KUNTOUTUSTA HAETTAESSA								
- palasi töihin								
- 34	121	153 396	1	..	113	2 710 287	121	2 863 993
35 - 44	324	347 345	2	..	304	6 421 236	324	6 769 057
45 - 54	373	309 199	3	-	352	4 885 402	373	5 194 601
55 - 64	72	56 358	-	..	58	349 120	72	405 478
Yhteensä	890	866 298	6	786	827	14 366 045	890	15 233 129
- kuntoutui muuten								
- 34	13	5 203	-	..	13	290 269	13	295 472
35 - 44	41	73 958	-	..	44	1 009 298	41	1 083 256
45 - 54	53	48 492	-	..	51	721 177	53	769 669
55 - 64	4	230	-	..	4	33 794	4	34 024
Yhteensä	111	127 882	-	..	112	2 054 538	111	2 182 420
- myönnetty eläke (myös osatk)								
- 34	7	5 187	-	..	6	162 569	7	167 756
35 - 44	29	26 184	-	..	25	277 598	29	303 782
45 - 54	83	52 337	1	..	80	742 225	83	794 562
55 - 64	24	20 549	1	..	19	129 388	24	149 937
Yhteensä	143	104 256	2	..	130	1 311 780	143	1 416 036
-tehtiin tutkimus								
- 34	5	6 367	-	..	1	..	5	13 213
35 - 44	27	19 733	1	..	17	130 905	27	150 638
45 - 54	87	98 319	1	..	47	200 976	87	299 295
55 - 64	27	18 011	-	..	7	12 589	27	30 600
Yhteensä	146	142 430	1	..	72	351 315	146	493 745
- muu								
- 34	21	37 410	-	..	20	290 110	21	327 520
35 - 44	60	77 444	-	..	57	844 611	60	922 055
45 - 54	85	50 659	-	..	83	854 592	85	905 251
55 - 64	17	12 443	-	..	13	89 163	17	101 606
Yhteensä	183	177 956	-	..	173	2 078 475	183	2 256 431
SAI ELÄKETTÄ / KUNTOUTUSTUKEA KUNTOUTUSTA HAETTAESSA								
- palasi töihin								
- 34	29	9 619	-	..	28	262 126	29	271 745
35 - 44	89	144 072	1	..	86	984 629	89	1 128 915
45 - 54	128	97 462	-	..	132	963 085	128	1 060 547
55 - 64	26	12 822	-	..	25	94 348	26	107 170
Yhteensä	272	263 974	1	..	271	2 304 187	272	2 568 375
- kuntoutui muuten								
- 34	4	8 666	1	..	3	35 510	4	44 304
35 - 44	15	28 036	-	..	15	101 572	15	129 608
45 - 54	14	27 895	-	..	13	76 360	14	104 255
55 - 64	4	538	-	..	4	11 854	4	12 392
Yhteensä	37	65 135	1	..	35	225 296	37	290 559
- myönnetty eläke (myös osatk)								
- 34	15	15 499	1	..	15	41 534	15	63 254
35 - 44	90	120 469	-	..	65	427 502	90	547 971
45 - 54	156	205 774	1	..	120	473 919	156	679 693
55 - 64	35	31 925	-	..	28	51 798	35	83 723
Yhteensä	296	373 667	2	..	228	994 753	296	1 374 641
- tehtiin tutkimus								
- 34	6	9 566	-	..	5	5 423	6	14 989
35 - 44	35	57 846	2	..	15	56 567	35	114 821
45 - 54	83	120 501	-	..	37	134 452	83	254 953
55 - 64	8	2 145	-	..	2	..	8	6 114
Yhteensä	132	190 057	2	..	59	200 411	132	390 877
- muu								
- 34	9	4 217	-	..	8	50 126	9	54 343
35 - 44	35	30 827	-	..	28	111 741	35	142 568
45 - 54	38	22 957	-	..	35	214 380	38	237 337
55 - 64	9	2 062	-	..	6	25 619	9	27 681
Yhteensä	91	60 064	-	..	77	401 867	91	461 931
Kaikki yhteensä	2 237	2 371 720	15	7 758	1 908	23 088 098	2 237	25 467 576

Henkilö voi samanaikaisesti esiintyä kuntoutustalstaan sekä eläkettä/kuntoutustukea saavien että ei eläkettä/kuntoutustukea saavien osataulukkoissa. Summariveillä 'Miehet', 'Naiset' tai 'Kaikki yhteensä' henkilö esiintyy kuitenkin aina vain kerran.

3a.1 VUONNA 2003 PÄÄTTYNEET AMMATILLISET KUNTOUTUSPALVELUOHJELMAT JA -PALVELUKULUT

Kaikki

	KUNTOUTUSPALVELULAJIT								KAIKKI YHTEENSÄ	
	Tutkimus		Työpaikka-kuntoutus		Koulutus		Työkykyä tukeva muu kuntoutus		Henkilöt	Kuntoutus-palvelukulut
	lkm	€	lkm	€	lkm	€	lkm	€	lkm	€
EI SAANUT ELÄKETTÄ/KUNTOUTUSTUKEA KUNTOUTUSTA HAETTAESSA										
- palasi töihin										
- 34	3	5 339	42	7 779	77	103 955	13	36 324	121	153 396
35 - 44	11	14 587	133	10 251	193	252 025	30	70 482	324	347 345
45 - 54	22	20 239	234	14 096	139	169 066	39	105 798	373	309 199
55 - 64	4	1 081	51	1 250	16	9 197	17	44 830	72	56 358
Yhteensä	40	41 247	460	33 374	425	534 243	99	257 434	890	866 298
- kuntoutui muuten										
- 34	1	..	6	520	7	3 926	1	..	13	5 203
35 - 44	5	6 365	22	4 042	26	63 551	1	..	41	73 958
45 - 54	5	14 562	35	5 563	22	23 367	2	..	53	48 492
55 - 64	-	..	3	-	1	..	-	..	4	230
Yhteensä	11	21 659	66	10 125	56	91 073	4	5 025	111	127 882
- myönnetty eläke (myös osatk)										
- 34	3	2 500	3	495	2	..	-	..	7	5 187
35 - 44	6	13 942	17	974	6	10 609	1	..	29	26 184
45 - 54	14	30 869	54	5 579	7	14 629	1	..	83	52 337
55 - 64	7	6 550	15	5 389	1	..	1	..	24	20 549
Yhteensä	30	53 860	89	12 436	16	35 862	3	2 098	143	104 256
- tehtiin tutkimus										
- 34	4	5 301	-	..	1	..	-	..	5	6 367
35 - 44	18	18 946	3	-	4	787	-	..	27	19 733
45 - 54	74	91 484	3	270	7	6 566	-	..	87	98 319
55 - 64	24	17 815	2	..	1	..	-	..	27	18 011
Yhteensä	120	133 546	8	270	13	8 614	-	..	146	142 430
- muu										
- 34	4	3 008	6	481	16	33 921	-	..	21	37 410
35 - 44	13	23 785	22	1 183	29	43 818	5	8 658	60	77 444
45 - 54	14	29 997	53	3 412	21	15 330	4	1 920	85	50 659
55 - 64	1	..	11	-	5	1 460	3	10 029	17	12 443
Yhteensä	32	57 744	92	5 075	71	94 529	12	20 608	183	177 956
SAI ELÄKETTÄ / KUNTOUTUSTUKEA KUNTOUTUSTA HAETTAESSA										
- palasi töihin										
- 34	-	..	16	2 076	9	7 500	1	..	29	9 619
35 - 44	10	24 593	51	13 124	40	106 355	1	..	89	144 072
45 - 54	7	14 634	100	5 426	26	58 635	6	18 767	128	97 462
55 - 64	3	390	22	768	4	11 411	1	..	26	12 822
Yhteensä	20	39 617	189	21 394	79	183 901	9	19 062	272	263 974
- kuntoutui muuten										
- 34	-	..	2	..	3	7 977	-	..	4	8 666
35 - 44	6	11 191	9	1 689	6	15 156	-	..	15	28 036
45 - 54	2	..	8	3 470	5	16 599	1	..	14	27 895
55 - 64	-	..	3	219	1	..	-	..	4	538
Yhteensä	8	18 933	22	6 067	15	40 051	1	..	37	65 135
- myönnetty eläke (myös osatk)										
- 34	5	6 020	11	1 380	2	..	2	..	15	15 499
35 - 44	38	74 211	40	7 754	29	38 504	-	..	90	120 469
45 - 54	59	145 300	88	21 388	24	33 191	5	5 894	156	205 774
55 - 64	8	20 196	27	10 045	2	..	-	..	35	31 925
Yhteensä	110	245 727	166	40 568	57	74 110	7	13 262	296	373 667
- tehtiin tutkimus										
- 34	6	9 416	-	..	1	..	-	..	6	9 566
35 - 44	26	51 885	2	..	5	5 961	1	..	35	57 846
45 - 54	68	114 783	7	413	6	5 305	-	..	83	120 501
55 - 64	6	2 145	1	..	-	..	-	..	8	2 145
Yhteensä	106	178 229	10	413	12	11 415	1	..	132	190 057
- muu										
- 34	-	..	3	2 333	4	1 885	-	..	9	4 217
35 - 44	11	10 860	14	656	12	6 390	2	..	35	30 827
45 - 54	6	9 931	25	2 240	12	9 741	1	..	38	22 957
55 - 64	2	..	5	83	2	..	1	..	9	2 062
Yhteensä	19	20 984	47	5 312	30	18 821	4	14 946	91	60 064
Kaikki yhteensä	494	811 546	1 126	135 035	757	1 092 619	140	332 519	2 237	2 371 720

Henkilö voi samanaikaisesti esiintyä kuntoutustaalustaan sekä eläkettä/kuntoutustukea saavien että ei eläkettä/kuntoutustukea saavien osataulukoissa. Summariveillä 'Miehet', 'Naiset' tai 'Kaikki yhteensä' henkilö esiintyy kuitenkin aina vain kerran.

3b. VUONNA 2003 PÄÄTTYNEET KUNTOUTUSOHJELMAT JA KUNTOUTUSKUSTANNUKSET

Miehet

	AMMATILLINEN KUNTOUTUS		LÄÄKINNÄLLINEN KUNTOUTUS		KUNTOUTUSRAHA/KOROTUS		KAIKKI YHTEENSÄ	
	Henkilöt	Kuntoutus- palvelukulut	Henkilöt	Kuntoutus- palvelukulut	Henkilöt		Henkilöt	Kaikki kustan- nukset
	lkm	€	lkm	€	lkm	€	lkm	€
EI SAANUT ELÄKETTÄ/KUNTOUTUSTUKEA KUNTOUTUSTA HAETTAESSA								
- palasi töihin								
- 34	73	124 965	1	..	68	2 044 907	73	2 170 182
35 - 44	160	244 613	1	..	140	3 801 916	160	4 046 529
45 - 54	151	173 104	-	..	135	2 462 232	151	2 635 336
55 - 64	28	41 915	-	..	17	125 124	28	167 039
Yhteensä	412	584 597	2	..	360	8 434 179	412	9 019 086
- kuntoutui muuten								
- 34	5	2 425	-	..	5	57 008	5	59 433
35 - 44	19	43 625	-	..	21	457 152	19	500 777
45 - 54	21	21 524	-	..	20	376 621	21	398 145
55 - 64	2	..	-	..	2	..	2	..
Yhteensä	47	67 804	-	..	48	919 736	47	987 540
- myönnetty eläke (myös osatk)								
- 34	5	5 187	-	..	4	157 518	5	162 705
35 - 44	13	12 863	-	..	10	103 202	13	116 065
45 - 54	43	42 230	-	..	41	440 354	43	482 584
55 - 64	15	16 398	-	..	12	98 560	15	114 958
Yhteensä	76	76 677	-	..	67	799 634	76	876 311
- tehtiin tutkimus								
- 34	2	..	-	..	-	..	2	..
35 - 44	10	10 058	-	..	5	52 750	10	62 808
45 - 54	34	37 514	-	..	16	135 701	34	173 215
55 - 64	8	5 537	-	..	3	2 503	8	8 040
Yhteensä	54	55 482	-	..	24	190 954	54	246 436
- muu								
- 34	11	31 423	-	..	11	167 641	11	199 064
35 - 44	30	64 416	-	..	27	593 814	30	658 230
45 - 54	36	23 213	-	..	34	493 999	36	517 212
55 - 64	9	12 443	-	..	5	61 341	9	73 784
Yhteensä	86	131 495	-	..	77	1 316 796	86	1 448 291
SAI ELÄKETTÄ / KUNTOUTUSTUKEA KUNTOUTUSTA HAETTAESSA								
- palasi töihin								
- 34	15	6 168	-	..	14	168 333	15	174 501
35 - 44	35	67 522	1	..	33	446 431	35	514 168
45 - 54	45	66 107	-	..	49	520 613	45	586 720
55 - 64	9	2 750	-	..	8	59 477	9	62 227
Yhteensä	104	142 548	1	..	104	1 194 855	104	1 337 617
- kuntoutui muuten								
- 34	4	8 666	1	..	3	35 510	4	44 304
35 - 44	7	19 468	-	..	7	37 390	7	56 858
45 - 54	7	21 186	-	..	6	49 246	7	70 432
55 - 64	2	..	-	..	2	..	2	..
Yhteensä	20	49 463	1	..	18	125 023	20	174 614
- myönnetty eläke (myös osatk)								
- 34	11	14 790	-	..	10	29 978	11	44 768
35 - 44	46	84 920	-	..	25	223 930	46	308 850
45 - 54	84	136 949	-	..	56	214 223	84	351 172
55 - 64	18	19 590	-	..	12	30 759	18	50 349
Yhteensä	159	256 248	-	..	103	498 891	159	755 139
- tehtiin tutkimus								
- 34	3	5 200	-	..	3	3 905	3	9 105
35 - 44	15	37 847	-	..	2	..	15	38 466
45 - 54	50	93 975	-	..	24	118 094	50	212 069
55 - 64	3	1 591	-	..	-	..	3	1 591
Yhteensä	71	138 613	-	..	29	122 617	71	261 230
- muu								
- 34	7	4 217	-	..	6	13 368	7	17 585
35 - 44	15	12 143	-	..	12	64 162	15	76 305
45 - 54	15	16 435	-	..	13	134 796	15	151 231
55 - 64	5	2 062	-	..	3	20 844	5	22 906
Yhteensä	42	34 857	-	..	34	233 170	42	268 027
Kaikki yhteensä	1 041	1 537 784	4	653	827	13 127 475	1 041	14 665 912

Henkilö voi samanaikaisesti esiintyä kuntoutustaustaltaan sekä eläkettä/kuntoutustukea saavien että ei eläkettä/kuntoutustukea saavien osataulukkoissa. Summariveillä 'Miehet', 'Naiset' tai 'Kaikki yhteensä' henkilö esiintyy kuitenkin aina vain kerran.

3b.1 VUONNA 2003 PÄÄTTYNEET AMMATILLISET KUNTOUTUSPALVELUOHJELMAT JA - PALVELUKULUT

Miehet

	KUNTOUTUSPALVELULAJIT								KAIKKI YHTEENSÄ	
	Tutkimus		Työpaikka-kuntoutus		Koulutus		Työkykyä tukeva muu kuntoutus		Henkilöt	Kuntoutus-palvelukulut
	lkm	€	lkm	€	lkm	€	lkm	€	lkm	€
EI SAANUT ELÄKETTÄ/KUNTOUTUSTUKEA KUNTOUTUSTA HAETTAESSA										
- palasi töihin										
- 34	1	..	18	6 960	53	85 281	9	30 726	73	124 965
35 - 44	7	10 019	54	5 191	110	163 909	27	65 493	160	244 613
45 - 54	9	11 001	75	9 054	71	90 750	25	62 300	151	173 104
55 - 64	1	..	12	206	12	6 713	14	34 583	28	41 915
Yhteensä	18	23 431	159	21 412	246	346 653	75	193 101	412	584 597
- kuntoutui muuten										
- 34	1	..	3	231	2	..	1	..	5	2 425
35 - 44	3	1 472	11	3 585	13	38 569	-	..	19	43 625
45 - 54	4	11 103	14	2 661	8	7 760	1	..	21	21 524
55 - 64	-	..	1	..	1	..	-	..	2	..
Yhteensä	8	13 306	29	6 477	24	47 995	2	..	47	67 804
- myönnetty eläke (myös osatk)										
- 34	3	2 500	1	..	2	..	-	..	5	5 187
35 - 44	5	10 909	7	794	2	..	1	..	13	12 863
45 - 54	10	25 274	22	3 987	4	11 709	1	..	43	42 230
55 - 64	5	2 974	8	4 991	1	..	-	..	15	16 398
Yhteensä	23	41 657	38	10 267	9	22 833	2	..	76	76 677
- tehtiin tutkimus										
- 34	1	..	-	..	-	..	-	..	2	..
35 - 44	6	9 596	-	..	1	..	-	..	10	10 058
45 - 54	26	32 616	1	..	5	4 898	-	..	34	37 514
55 - 64	7	5 341	-	..	1	..	-	..	8	5 537
Yhteensä	40	49 926	1	..	7	5 555	-	..	54	55 482
- muu										
- 34	2	..	2	..	9	29 805	-	..	11	31 423
35 - 44	8	23 322	9	501	17	36 629	3	3 964	30	64 416
45 - 54	8	12 930	15	63	12	8 300	3	1 920	36	23 213
55 - 64	1	..	4	-	4	1 460	3	10 029	9	12 443
Yhteensä	19	38 404	30	984	42	76 194	9	15 913	86	131 495
SAI ELÄKETTÄ / KUNTOUTUSTUKEA KUNTOUTUSTA HAETTAESSA										
- palasi töihin										
- 34	-	..	7	986	5	5 140	1	..	15	6 168
35 - 44	8	24 593	17	4 847	18	38 082	-	..	35	67 522
45 - 54	4	11 905	31	3 138	16	43 545	3	7 519	45	66 107
55 - 64	1	..	7	707	1	..	1	..	9	2 750
Yhteensä	13	36 888	62	9 679	40	88 167	5	7 814	104	142 548
- kuntoutui muuten										
- 34	-	..	2	..	3	7 977	-	..	4	8 666
35 - 44	6	11 191	5	727	3	7 551	-	..	7	19 468
45 - 54	2	..	5	3 330	1	..	1	..	7	21 186
55 - 64	-	..	2	..	-	..	-	..	2	..
Yhteensä	8	18 933	14	4 889	7	25 557	1	..	20	49 463
- myönnetty eläke (myös osatk)										
- 34	4	5 839	7	1 171	1	..	1	..	11	14 790
35 - 44	22	51 841	13	5 380	15	27 699	-	..	46	84 920
45 - 54	42	100 449	36	13 866	13	17 078	3	5 555	84	136 949
55 - 64	5	12 962	13	5 048	1	..	-	..	18	19 590
Yhteensä	73	171 091	69	25 466	30	46 768	4	12 923	159	256 248
- tehtiin tutkimus										
- 34	3	5 050	-	..	1	..	-	..	3	5 200
35 - 44	13	37 847	-	..	-	..	-	..	15	37 847
45 - 54	39	89 517	5	413	4	4 045	-	..	50	93 975
55 - 64	3	1 591	-	..	-	..	-	..	3	1 591
Yhteensä	58	134 004	5	413	5	4 195	-	..	71	138 613
- muu										
- 34	-	..	2	..	3	1 885	-	..	7	4 217
35 - 44	5	4 366	5	168	6	1 608	1	..	15	12 143
45 - 54	4	8 595	6	2 066	7	5 774	-	..	15	16 435
55 - 64	1	..	2	..	2	..	1	..	5	2 062
Yhteensä	10	13 154	15	4 650	18	10 072	2	..	42	34 857
Kaikki yhteensä	268	540 795	412	84 237	420	673 990	100	238 762	1 041	1 537 784

Henkilö voi samanaikaisesti esiintyä kuntoutustaulultaan sekä eläkettä/kuntoutustukea saavien että ei eläkettä/kuntoutustukea saavien osataulukkoissa. Summariveillä 'Miehet', 'Naiset' tai 'Kaikki yhteensä' henkilö esiintyy kuitenkin aina vain kerran.

3c. VUONNA 2003 PÄÄTTYNEET KUNTOUTUSOHJELMAT JA KUNTOUTUSKUSTANNUKSET

Naiset

	AMMATILLINEN KUNTOUTUS		LÄÄKINNÄLLINEN KUNTOUTUS		KUNTOUTUSRAHA-KOROTUS		KAIKKI YHTEENSÄ	
	Henkilöt	Kuntoutus- palvelukulut	Henkilöt	Kuntoutus- palvelukulut	Henkilöt		Henkilöt	Kaikki kustan- nukset
	lkm	€	lkm	€	lkm	€	lkm	€
EI SAANUT ELÄKETTÄ/KUNTOUTUSTUKEA KUNTOUTUSTA HAETTAESSA								
- palasi töihin								
- 34	48	28 431	-	..	45	665 380	48	693 811
35 - 44	164	102 732	1	..	164	2 619 320	164	2 722 528
45 - 54	222	136 095	3	-	217	2 423 170	222	2 559 265
55 - 64	44	14 443	-	..	41	223 996	44	238 439
Yhteensä	478	281 702	4	476	467	5 931 866	478	6 214 044
- kuntoutui muuten								
- 34	8	2 778	-	..	8	233 261	8	236 039
35 - 44	22	30 332	-	..	23	552 146	22	582 478
45 - 54	32	26 968	-	..	31	344 555	32	371 523
55 - 64	2	..	-	..	2	..	2	..
Yhteensä	64	60 079	-	..	64	1 134 801	64	1 194 880
- myönnetty eläke (myös osatk)								
- 34	2	..	-	..	2	..	2	..
35 - 44	16	13 321	-	..	15	174 397	16	187 718
45 - 54	40	10 107	1	..	39	301 871	40	311 978
55 - 64	9	4 151	1	..	7	30 828	9	34 979
Yhteensä	67	27 579	2	..	63	512 146	67	539 725
- tehtiin tutkimus								
- 34	3	3 994	-	..	1	..	3	10 840
35 - 44	17	9 674	-	..	12	78 155	17	87 829
45 - 54	53	60 806	1	..	31	65 275	53	126 081
55 - 64	19	12 474	-	..	4	10 086	19	22 560
Yhteensä	92	86 948	1	..	48	160 361	92	247 309
- muu								
- 34	10	5 987	-	..	9	122 469	10	128 456
35 - 44	30	13 028	-	..	30	250 797	30	263 825
45 - 54	49	27 445	-	..	49	360 593	49	388 038
55 - 64	8	-	-	..	8	27 821	8	27 821
Yhteensä	97	46 460	-	..	96	761 680	97	808 140
SAI ELÄKETTÄ / KUNTOUTUSTUKEA KUNTOUTUSTA HAETTAESSA								
- palasi töihin								
- 34	14	3 451	-	..	14	93 793	14	97 244
35 - 44	54	76 549	-	..	53	538 198	54	614 747
45 - 54	83	31 354	-	..	83	442 472	83	473 826
55 - 64	17	10 072	-	..	17	34 870	17	44 942
Yhteensä	168	121 426	-	..	167	1 109 333	168	1 230 759
- kuntoutui muuten								
- 34	-	..	-	..	-	..	-	..
35 - 44	8	8 567	-	..	8	64 181	8	72 748
45 - 54	7	6 709	-	..	7	27 114	7	33 823
55 - 64	2	..	-	..	2	..	2	..
Yhteensä	17	15 672	-	..	17	100 273	17	115 945
- myönnetty eläke (myös osatk)								
- 34	4	709	1	..	5	11 556	4	18 486
35 - 44	44	35 549	-	..	40	203 572	44	239 121
45 - 54	72	68 825	1	..	64	259 696	72	328 521
55 - 64	17	12 336	-	..	16	21 039	17	33 375
Yhteensä	137	117 419	2	..	125	495 862	137	619 502
- tehtiin tutkimus								
- 34	3	4 366	-	..	2	..	3	5 885
35 - 44	20	19 999	2	..	13	55 949	20	76 356
45 - 54	33	26 526	-	..	13	16 358	33	42 884
55 - 64	5	555	-	..	2	..	5	4 524
Yhteensä	61	51 445	2	..	30	77 794	61	129 647
- muu								
- 34	2	..	-	..	2	..	2	..
35 - 44	20	18 685	-	..	16	47 578	20	66 263
45 - 54	23	6 522	-	..	22	79 584	23	86 106
55 - 64	4	-	-	..	3	4 776	4	4 776
Yhteensä	49	25 207	-	..	43	168 697	49	193 904
Kaikki yhteensä	1 196	833 936	11	7 105	1 081	9 960 622	1 196	10 801 663

Henkilö voi samanaikaisesti esiintyä kuntoutustaustaltaan sekä eläkettä/kuntoutustukea saavien että ei eläkettä/kuntoutustukea saavien osataulukossa. Summariveillä 'Miehet', 'Naiset' tai 'Kaikki yhteensä' henkilö esiintyy kuitenkin aina vain kerran.

3c.1 VUONNA 2003 PÄÄTTYNEET AMMATILLISET KUNTOUTUSPALVELUOHJELMAT JA - PALVELUKULUT

Naiset

	KUNTOUTUSPALVELULAJIT								KAIKKI YHTEENSÄ	
	Tutkimus		Työpaikka-kuntoutus		Koulutus		Työkykyä tukeva muu kuntoutus		Henkilöt	Kuntoutus-palvelukulut
	lkm	€	lkm	€	lkm	€	lkm	€	lkm	€
EISAANUT ELÄKETTÄ/KUNTOUTUSTUKEA KUNTOUTUSTA HAETTAESSA										
- palasi töihin										
- 34	2	..	24	818	24	18 674	4	5 598	48	28 431
35 - 44	4	4 568	79	5 059	83	88 116	3	4 989	164	102 732
45 - 54	13	9 239	159	5 041	68	78 316	14	43 499	222	136 095
55 - 64	3	669	39	1 044	4	2 484	3	10 247	44	14 443
Yhteensä	22	17 816	301	11 963	179	187 590	24	64 333	478	281 702
- kuntoutui muuten										
- 34	-	..	3	288	5	2 490	-	..	8	2 778
35 - 44	2	..	11	457	13	24 982	1	..	22	30 332
45 - 54	1	..	21	2 902	14	15 606	1	..	32	26 968
55 - 64	-	..	2	..	-	..	-	..	2	..
Yhteensä	3	8 353	37	3 648	32	43 078	2	..	64	60 079
- myönnetty eläke (myös osatk)										
- 34	-	..	2	..	-	..	-	..	2	..
35 - 44	1	..	10	180	4	10 109	-	..	16	13 321
45 - 54	4	5 595	32	1 591	3	2 920	-	..	40	10 107
55 - 64	2	..	7	398	-	..	1	..	9	4 151
Yhteensä	7	12 203	51	2 169	7	13 029	1	..	67	27 579
- tehtiin tutkimus										
- 34	3	2 928	-	..	1	..	-	..	3	3 994
35 - 44	12	9 349	3	-	3	325	-	..	17	9 674
45 - 54	48	58 868	2	..	2	..	-	..	53	60 806
55 - 64	17	12 474	2	..	-	..	-	..	19	12 474
Yhteensä	80	83 619	7	270	6	3 059	-	..	92	86 948
- muu										
- 34	2	..	4	61	7	4 116	-	..	10	5 987
35 - 44	5	463	13	682	12	7 189	2	..	30	13 028
45 - 54	6	17 067	38	3 349	9	7 030	1	..	49	27 445
55 - 64	-	..	7	-	1	..	-	..	8	-
Yhteensä	13	19 340	62	4 091	29	18 334	3	4 695	97	46 460
SAI ELÄKETTÄ / KUNTOUTUSTUKEA KUNTOUTUSTA HAETTAESSA										
- palasi töihin										
- 34	-	..	9	1 090	4	2 361	-	..	14	3 451
35 - 44	2	..	34	8 277	22	68 273	1	..	54	76 549
45 - 54	3	2 729	69	2 288	10	15 090	3	11 248	83	31 354
55 - 64	2	..	15	61	3	10 011	-	..	17	10 072
Yhteensä	7	2 729	127	11 715	39	95 734	4	11 248	168	121 426
- kuntoutui muuten										
- 34	-	..	-	..	-	..	-	..	-	..
35 - 44	-	..	4	963	3	7 605	-	..	8	8 567
45 - 54	-	..	3	140	4	6 569	-	..	7	6 709
55 - 64	-	..	1	..	1	..	-	..	2	..
Yhteensä	-	..	8	1 178	8	14 494	-	..	17	15 672
- myönnetty eläke (myös osatk)										
- 34	1	..	4	209	1	..	1	..	4	709
35 - 44	16	22 370	27	2 374	14	10 804	-	..	44	35 549
45 - 54	17	44 851	52	7 522	11	16 113	2	..	72	68 825
55 - 64	3	7 234	14	4 997	1	..	-	..	17	12 336
Yhteensä	37	74 636	97	15 102	27	27 342	3	339	137	117 419
- tehtiin tutkimus										
- 34	3	4 366	-	..	-	..	-	..	3	4 366
35 - 44	13	14 038	2	..	5	5 961	1	..	20	19 999
45 - 54	29	25 266	2	..	2	..	-	..	33	26 526
55 - 64	3	555	1	..	-	..	-	..	5	555
Yhteensä	48	44 225	5	-	7	7 220	1	..	61	51 445
- muu										
- 34	-	..	1	..	1	..	-	..	2	..
35 - 44	6	6 494	9	488	6	4 782	1	..	20	18 685
45 - 54	2	..	19	174	5	3 967	1	..	23	6 522
55 - 64	1	..	3	-	-	..	-	..	4	-
Yhteensä	9	7 830	32	662	12	8 749	2	..	49	25 207
Kaikki yhteensä	226	270 751	714	50 799	337	418 629	40	93 758	1 196	833 936

Henkilö voi samanaikaisesti esiintyä kuntoutustaustaltaan sekä eläkettä/kuntoutustukea saavien että ei eläkettä/kuntoutustukea saavien osataulukoissa. Summariveillä 'Miehet', 'Naiset' tai 'Kaikki yhteensä' henkilö esiintyy kuitenkin aina vain kerran.

1. VUONNA 2003 KUNTOUTUSRAHAA/-KOROTUSTA SAANEET JA KESKIMÄÄRÄINEN KUNTOUTUSRAHA/-KOROTUS €/KK, IÄN JA SUKUPUOLEN MUKAAN

Ikä	Lukumäärä			Keskimääräinen kuntoutusraha/ kuntoutuskorotus €/kk		
	Kaikki	Miehet	Naiset	Kaikki	Miehet	Naiset
YKSITYINEN JA JULKINEN SEKTORI						
Ei saanut eläkettä/kuntoutustukea						
- 34	523	321	202	1 553	1 661	1 381
35 - 44	1 243	643	600	1 638	1 708	1 564
45 - 54	1 098	480	618	1 821	2 036	1 653
55 - 64	137	49	88	2 042	2 399	1 844
Yhteensä	3 001	1 493	1 508	1 709	1 826	1 592
Sai eläkettä/kuntoutustukea						
- 34	157	91	66	478	529	406
35 - 44	425	224	201	437	461	411
45 - 54	467	222	245	418	479	362
55 - 64	73	31	42	457	510	418
Yhteensä	1 122	568	554	436	482	389
Kaikki yhteensä	4 104	2 056	2 048	1 369	1 459	1 278
YKSITYINEN SEKTORI						
Ei saanut eläkettä/kuntoutustukea						
- 34	443	299	144	1 560	1 657	1 359
35 - 44	926	576	350	1 624	1 701	1 496
45 - 54	730	409	321	1 789	1 996	1 526
55 - 64	67	37	30	2 116	2 395	1 771
Yhteensä	2 166	1 321	845	1 682	1 802	1 494
Sai eläkettä/kuntoutustukea						
- 34	141	87	54	458	522	357
35 - 44	358	215	143	400	434	349
45 - 54	389	211	178	350	433	251
55 - 64	61	31	30	330	420	238
Yhteensä	949	544	405	384	447	299
Kaikki yhteensä	3 115	1 865	1 250	1 286	1 407	1 107
JULKINEN SEKTORI						
Ei saanut eläkettä/kuntoutustukea						
- 34	80	22	58	1 513	1 716	1 436
35 - 44	317	67	250	1 681	1 765	1 658
45 - 54	368	71	297	1 883	2 267	1 791
55 - 64	70	12	58	1 972	2 411	1 881
Yhteensä	835	172	663	1 778	2 011	1 718
Sai eläkettä/kuntoutustukea						
- 34	27	10	17	383	280	444
35 - 44	152	41	111	281	245	294
45 - 54	209	64	145	282	233	303
55 - 64	38	11	27	348	255	385
Yhteensä	426	126	300	294	243	315
Kaikki yhteensä	1 258	297	961	1 280	1 268	1 283

Henkilö voi samanaikaisesti esiintyä kuntoutustalstaan sekä eläkettä/kuntoutustukea saavien että ei eläkettä/kuntoutustukea saavien osataulukoissa. Summariveillä 'Miehet', 'Naiset' tai 'Kaikki yhteensä' henkilö esiintyy kuitenkin aina vain kerran.

2. VUONNA 2003 KUNTOUTUSRAHAA-KOROTUSTA SAANEET JA KESKIMÄÄRÄINEN KUNTOUTUSRAHA-KOROTUS €/KK,
DIAGNOOSIN JA SUKUPUOLEN MUKAAN

Diagnoosi	Lukumäärä			Keskimääräinen kuntoutusraha/ kuntoutuskorotus €/kk		
	Kaikki	Miehet	Naiset	Kaikki	Miehet	Naiset
YKSITYINEN JA JULKINEN SEKTORI						
Ei saanut eläkettä/kuntoutustukea						
Mielenterveyden ja käyttäytymisen häiriöt	346	93	253	1 996	2 245	1 905
Verenkiertoelinten sairaudet	99	73	26	1 899	1 953	1 748
Tuki- ja liikuntaelinten/sidekudosten sair.	1 759	926	833	1 671	1 783	1 546
Muut sairaudet	797	401	396	1 644	1 806	1 480
Diagnositiieto puuttuu	-	-	-	-	-	-
Yhteensä	3 001	1 493	1 508	1 709	1 826	1 592
Sai eläkettä/kuntoutustukea						
Mielenterveyden ja käyttäytymisen häiriöt	289	101	188	466	565	413
Verenkiertoelinten sairaudet	64	43	21	399	412	372
Tuki- ja liikuntaelinten/sidekudosten sair.	491	265	226	422	465	372
Muut sairaudet	278	159	119	438	476	388
Diagnositiieto puuttuu	-	-	-	-	-	-
Yhteensä	1 122	568	554	436	482	389
Kaikki yhteensä	4 104	2 056	2 048	1 369	1 459	1 278
YKSITYINEN SEKTORI						
Ei saanut eläkettä/kuntoutustukea						
Mielenterveyden ja käyttäytymisen häiriöt	140	55	85	2 111	2 405	1 921
Verenkiertoelinten sairaudet	78	62	16	1 933	1 920	1 983
Tuki- ja liikuntaelinten/sidekudosten sair.	1 362	846	516	1 654	1 773	1 458
Muut sairaudet	586	358	228	1 611	1 757	1 381
Diagnositiieto puuttuu	-	-	-	-	-	-
Yhteensä	2 166	1 321	845	1 682	1 802	1 494
Sai eläkettä/kuntoutustukea						
Mielenterveyden ja käyttäytymisen häiriöt	218	94	124	396	513	308
Verenkiertoelinten sairaudet	61	43	18	318	328	294
Tuki- ja liikuntaelinten/sidekudosten sair.	419	255	164	378	433	293
Muut sairaudet	251	152	99	397	462	298
Diagnositiieto puuttuu	-	-	-	-	-	-
Yhteensä	949	544	405	384	447	299
Kaikki yhteensä	3 115	1 865	1 250	1 286	1 407	1 107
JULKINEN SEKTORI						
Ei saanut eläkettä/kuntoutustukea						
Mielenterveyden ja käyttäytymisen häiriöt	206	38	168	1 918	2 014	1 896
Verenkiertoelinten sairaudet	21	11	10	1 772	2 136	1 372
Tuki- ja liikuntaelinten/sidekudosten sair.	397	80	317	1 729	1 887	1 689
Muut sairaudet	211	43	168	1 734	2 206	1 613
Diagnositiieto puuttuu	-	-	-	-	-	-
Yhteensä	835	172	663	1 778	2 011	1 718
Sai eläkettä/kuntoutustukea						
Mielenterveyden ja käyttäytymisen häiriöt	143	29	114	337	305	345
Verenkiertoelinten sairaudet	21	10	11	292	361	229
Tuki- ja liikuntaelinten/sidekudosten sair.	174	59	115	280	214	314
Muut sairaudet	88	28	60	252	197	277
Diagnositiieto puuttuu	-	-	-	-	-	-
Yhteensä	426	126	300	294	243	315
Kaikki yhteensä	1 258	297	961	1 280	1 268	1 283

Kaikki yhteensä-sarakkeessa on henkilöiden kokonaislukumäärä, joka ei ole yhteenlaskettavissa luokitetuista henkilömääristä.

3. VUONNA 2003 KUNTOUTUSRAHAA-/KOROTUSTA SAANEET JA KESKIMÄÄRÄINEN KUNTOUTUSRAHA-/KOROTUS €/KK,
ELÄKELAIN JA SUKUPUOLEN MUKAAN

Laki	Lukumäärä			Keskimääräinen kuntoutusraha/ kuntoutuskortus €/kk		
	Kaikki	Miehet	Naiset	Kaikki	Miehet	Naiset
KAIKKI						
Kaikki	4 104	2 056	2 048	1 369	1 459	1 278
TEL	2 180	1 256	924	1 479	1 617	1 291
LEL	369	338	31	1 117	1 154	704
YEL	177	109	68	966	1 000	911
MYEL	87	39	48	825	938	734
MEL	24	10	14	1 405	1 230	1 530
TaEL	16	7	9	835	796	866
VEL	410	143	267	1 556	1 451	1 611
KVTEL	807	148	659	1 154	1 077	1 171
Muu julkinen	26	5	21	159	123	167
Ei saanut eläkettä/kuntoutustukea						
Kaikki	3 001	1 493	1 508	1 709	1 826	1 592
TEL	1 686	969	717	1 780	1 942	1 561
LEL	258	237	21	1 427	1 468	965
YEL	124	73	51	1 235	1 317	1 118
MYEL	67	29	38	992	1 132	886
MEL	8	3	5	2 646	2 519	2 722
TaEL	14	6	8	926	899	946
VEL	299	87	212	2 042	2 249	1 958
KVTEL	518	83	435	1 633	1 746	
	1 612					
Sai eläkettä/kuntoutustukea						
Kaikki	1 122	568	554	436	482	389
TEL	494	287	207	452	521	358
LEL	111	101	10	395	419	156
YEL	53	36	17	336	358	289
MYEL	20	10	10	266	376	156
MEL	16	7	9	785	677	868
TaEL	2	1	1
VEL	111	56	55	244	213	276
KVTEL	289	65	224	294	222	315
Muu julkinen	26	5	21	159	123	167

4. VUODEN 2003 KUNTOUTUSRAHA- JA KUNTOUTUSKOROTUSKUSTANNUKSET KUNTOUTUJAN IÄN JA SUKUPUOLEN MUKAAN

KUNTOUTUSRAHA - / KUNTOUTUSKOROTUSKUSTANNUKSET, 1 000 €					
	Kaikki	- 34	35 - 44	45 - 54	55 - 64
YKSITYINEN JA JULKINEN SEKTORI					
Kaikki	26 199,23	4 878,00	12 125,74	8 416,69	778,80
- ei saanut eläkettä/kuntoutustukea	24 435,47	4 594,05	11 351,18	7 806,43	683,80
- sai eläkettä/kuntoutustukea	1 763,76	283,95	774,55	610,27	94,99
Miehet	15 119,85	3 369,77	6 941,90	4 463,59	344,60
- ei saanut eläkettä/kuntoutustukea	14 063,97	3 186,90	6 480,25	4 103,35	293,47
- sai eläkettä/kuntoutustukea	1 055,89	182,87	461,65	360,24	51,13
Naiset	11 079,37	1 508,23	5 183,84	3 953,10	434,20
- ei saanut eläkettä/kuntoutustukea	10 371,50	1 407,15	4 870,94	3 703,07	390,34
- sai eläkettä/kuntoutustukea	707,87	101,08	312,90	250,03	43,87
YKSITYINEN SEKTORI					
Kaikki	20 246,36	4 297,40	9 418,10	6 090,64	440,22
- ei saanut eläkettä/kuntoutustukea	18 694,44	4 041,44	8 738,08	5 555,11	359,82
- sai eläkettä/kuntoutustukea	1 551,92	255,97	680,02	535,53	80,40
Miehet	13 723,57	3 191,29	6 301,49	3 953,88	276,91
- ei saanut eläkettä/kuntoutustukea	12 699,08	3 013,98	5 855,79	3 603,54	225,78
- sai eläkettä/kuntoutustukea	1 024,48	177,32	445,70	350,34	51,13
Naiset	6 522,80	1 106,11	3 116,61	2 136,76	163,32
- ei saanut eläkettä/kuntoutustukea	5 995,36	1 027,46	2 882,29	1 951,57	134,04
- sai eläkettä/kuntoutustukea	527,44	78,65	234,32	185,19	29,28
JULKINEN SEKTORI					
Kaikki	5 952,86	580,60	2 707,64	2 326,05	338,57
- ei saanut eläkettä/kuntoutustukea	5 741,03	552,62	2 613,10	2 251,32	323,99
- sai eläkettä/kuntoutustukea	211,84	27,98	94,54	74,73	14,59
Miehet	1 396,29	178,48	640,41	509,71	67,69
- ei saanut eläkettä/kuntoutustukea	1 364,89	172,93	624,46	499,81	67,69
- sai eläkettä/kuntoutustukea	31,40	5,55	15,96	9,89	-
Naiset	4 556,58	402,12	2 067,23	1 816,34	270,89
- ei saanut eläkettä/kuntoutustukea	4 376,14	379,69	1 988,65	1 751,51	256,30
- sai eläkettä/kuntoutustukea	180,44	22,43	78,58	64,84	14,59

5. VUODEN 2003 KUNTOUTUSRAHA- JA KUNTOUTUSKOROTUSKUSTANNUKSET DIAGNOOSIN JA SUKUPUOLEN MUKAAN

KUNTOUTUSRAHA - / KUNTOUTUSKOROTUSKUSTANNUKSET, 1 000 €

	Kaikki	Mielent. häiriöt	Veren- kiert.	Tuki/liik. el.sairaudet	Muut sairaudet	Diag. tieto puuttuu
YKSITYINEN JA JULKINEN SEKTORI						
Kaikki	26 199,23	2 782,37	880,03	15 583,77	6 953,06	-
- ei saanut eläkettä/kuntoutustukea	24 435,47	2 371,61	792,27	14 789,10	6 482,50	-
- sai eläkettä/kuntoutustukea	1 763,76	410,76	87,77	794,67	470,56	-
Miehet	15 119,85	1 020,03	727,15	9 438,17	3 934,50	-
- ei saanut eläkettä/kuntoutustukea	14 063,97	839,90	666,10	8 936,69	3 621,28	-
- sai eläkettä/kuntoutustukea	1 055,89	180,13	61,05	501,48	313,23	-
Naiset	11 079,37	1 762,34	152,88	6 145,59	3 018,55	-
- ei saanut eläkettä/kuntoutustukea	10 371,50	1 531,71	126,17	5 852,40	2 861,22	-
- sai eläkettä/kuntoutustukea	707,87	230,64	26,71	293,19	157,33	-
YKSITYINEN SEKTORI						
Kaikki	20 246,36	1 402,91	764,18	12 673,02	5 406,25	-
- ei saanut eläkettä/kuntoutustukea	18 694,44	1 069,27	678,96	11 975,33	4 970,88	-
- sai eläkettä/kuntoutustukea	1 551,92	333,64	85,22	697,69	435,37	-
Miehet	13 723,57	721,02	660,63	8 785,58	3 556,34	-
- ei saanut eläkettä/kuntoutustukea	12 699,08	549,57	599,58	8 299,02	3 250,91	-
- sai eläkettä/kuntoutustukea	1 024,48	171,45	61,05	486,56	305,42	-
Naiset	6 522,80	681,90	103,55	3 887,44	1 849,92	-
- ei saanut eläkettä/kuntoutustukea	5 995,36	519,70	79,38	3 676,31	1 719,97	-
- sai eläkettä/kuntoutustukea	527,44	162,19	24,17	211,13	129,95	-
JULKINEN SEKTORI						
Kaikki	5 952,86	1 379,46	115,86	2 910,75	1 546,80	-
- ei saanut eläkettä/kuntoutustukea	5 741,03	1 302,33	113,31	2 813,77	1 511,61	-
- sai eläkettä/kuntoutustukea	211,84	77,12	2,55	96,98	35,19	-
Miehet	1 396,29	299,01	66,52	652,59	378,17	-
- ei saanut eläkettä/kuntoutustukea	1 364,89	290,33	66,52	637,67	370,36	-
- sai eläkettä/kuntoutustukea	31,40	8,68	-	14,92	7,80	-
Naiset	4 556,58	1 080,45	49,33	2 258,16	1 168,64	-
- ei saanut eläkettä/kuntoutustukea	4 376,14	1 012,00	46,79	2 176,10	1 141,25	-
- sai eläkettä/kuntoutustukea	180,44	68,44	2,55	82,06	27,39	-

6. VUODEN 2003 KUNTOOUTUSRAHA- JA KUNTOOUTUSKOROTUSKUSTANNUKSET ELÄKELAIN JA SUKUPUOLEN MUKAAN

KUNTOOUTUSRAHA - / KUNTOOUTUSKOROTUSKUSTANNUKSET, 1 000 €

	Kaikki	Miehet	Naiset
KAIKKI			
Kaikki	26 199,23	15 119,85	11 079,37
TEL	15 700,38	10 139,46	5 560,92
LEL	2 810,23	2 665,40	144,82
YEL	920,64	578,20	342,44
MYEL	541,54	237,82	303,72
MEL	172,35	70,03	102,32
TaEL	101,23	32,65	68,58
VEL	2 152,85	686,94	1 465,90
KVTEL	3 759,38	695,87	3 063,51
KIEL	40,64	13,48	27,16
Ei saanut eläkettä/kuntoutustukea			
Kaikki	24 435,47	14 063,97	10 371,50
TEL	14 654,02	9 502,40	5 151,62
LEL	2 502,34	2 385,73	116,61
YEL	840,46	522,74	317,72
MYEL	494,07	214,74	279,32
MEL	108,20	41,35	66,85
TaEL	95,36	32,12	63,24
VEL	2 084,29	669,52	1 414,77
KVTEL	3 619,60	681,89	2 937,71
KIEL	37,13	13,48	23,65
Sai eläkettä/kuntoutustukea			
Kaikki	1 763,76	1 055,89	707,87
TEL	1 046,36	637,07	409,30
LEL	307,89	279,68	28,21
YEL	80,18	55,46	24,72
MYEL	47,47	23,08	24,40
MEL	64,15	28,68	35,47
TaEL	5,86	0,53	5,34
VEL	68,56	17,42	51,13
KVTEL	139,77	13,98	125,79
KIEL	3,51	-	3,51

Eläketurvakeskus - Tilasto-osasto

- 1/2004 Yksityisen sektorin työsuhteet vuonna 2002
- 2/2004 Yritysten työeläkemaksut vuonna 2002
- 3/2004 Eläkejärjestelmien alueelliset erot
- 4/2004 Eläkkeellesiirtymisikä työeläkejärjestelmässä vuonna 2003
- 5/2004 Työeläkekuntoutus 2003

Eläketurvakeskus 
PENSIONSSKYDDSCENTRALEN

00065 Eläketurvakeskus
Puh. 010 7511 • Faksi (09) 148 1172

00065 Pensionskyddscentralen
Tfn 010 7511 • Fax (09) 148 1172

FIN-00065 Eläketurvakeskus Finland www.etk.fi
Tel. +358 10 7511 • Fax +358 9 148 1172