

**Näyte-
kappale**

T
TILASTO-
RAPORTTI

Työeläkekuntoutus vuonna 2004

Eläketurvakeskuksen tilastoraportteja
4/2005

Eläketurvakeskus • Pensionsmyndigheten

TILASTORAPORTTI

Työeläkekuntoutus vuonna 2004

Leena Saarnio

Eläketurvakeskuksen tilastoraportti
4/2005

Eläketurvakeskus • Pensionskyddscentralen

TILASTORAPORTTI

Eläketurvakeskus

00065 ELÄKETURVAKESKUS

Puhelin 010 7511, S-posti.etunimi.sukunimi@etk.fi

Pensionskyddscentralen

00065 PENSIONSSKYDDSCENTRALEN

Tfn 010 7511, E-post förnamn.efternamn@etk.fi

Finnish Centre for Pensions

FI-00065 Eläketurvakeskus Finland

Tel. +358 10 7511, E-mail firstname.surname@etk.fi

Paino Edita Prima Oy

Helsinki 2005

ISSN 1459-3823

ABSTRAKTI

Vuoden 2004 kuntoutuksuudistuksen liikkeelle lähtöä on seurattu tilastoin kuukausitasolla vireille tulleiden kuntoutushakemusten ja annettujen päätösten muodossa. Seurantavuoden aikana kuntoutushakemusten määrät kasvoivat edellisvuodesta 30 prosenttia ja myönteisten kuntoutuspäätösten 14 prosenttia. Kuntoutushakemuksia hylättiin 29 prosenttia ja useimmissa tapauksissa syynä oli, ettei työkyvyttömyyden uhkaa ollut.

Työeläkelaitokset kuntoutuivat vuoden 2004 aikana 6 257 henkilöä kustannusten ollessa 36 miljoonaa euroa. Kuntoutujien lukumäärät ovat vuodesta 1996, mistä lähtien kuntoutujien määrät varsinaisesti lähtivät kasvuun, lähes kolminkertaistuneet. Kuntoutusmenot kasvoivat vastaavalla ajanjaksolla nelinkertaisesti. Kuntoutuskustannuksista palvelukulujen osuus oli 6 milj. euroa. Harkinnanvaraisen kuntoutusavustuksen, osakuntoutusrahan, kuntoutusrahan ja - korotuksen osuus oli 30 milj. euroa.

Tyypillinen työeläkekuntoutuja on useimmiten yksityiseltä sektorilta, työelämästä tuleva 35–54-vuotias tuki- ja liikuntaelinten sairauksia poteva henkilö. Kuntoutumisen keinoina käytetään yleensä työpaikkakuntoutusta tai koulutusta uuteen työhön tai ammattiin. Työpaikkakuntoutuksen käyttö on viime vuosina yleistynyt. Toimeentulon turvaamiseksi kuntoutuksen ajalta maksettiin harkinnanvaraista kuntoutusavustusta tai kuntoutusrahaa keskimäärin 1 745 euroa tai eläkkeen päälle kuntoutuskorotusta 487 euroa.

Ammatillisen kuntoutuksen tuloksellisuutta mitataan yleensä taloudellisin näkökohdin. Kuntoutusta pidetään onnistuneena, jos henkilö pystyy jatkamaan työelämässä sairaudestaan huolimatta ja näin siirtää eläkkeelle hakeutumista lähemmäs eläkeikää. Kuntoutus onnistuessaan pienentää eläkemenoja ja vähentää työeläkemaksujen korotuspaineita. Tavoitteena on, että kuntoutuksen kustannukset ovat pienemmät kuin vastaavat eläkemenot. Kun työkyvyttömyyseläkkeen keskimääräiset vuosikustannukset vuonna 2004 olivat 11 700 euroa ja onnistuneelle kuntoutukselle laskettu keskimääräinen kokonaiskustannus 18 000 euroa, maksaa kuntoutus näin vertaillen itsensä takaisin reilusti alle kahdessa vuodessa.

Kuntoutuksuudistuksen yhtenä tavoitteena on kuntoutustarpeen varhainen havaitseminen. Vaikka vuoden 2004 kuntoutuksuudistuksen vaikutukset tuskin näkyvät kuntoutuksensa päättäneiden kohdalla, on kuntoutuksen oikea aikaisuus havaittavissa niin työelämästä suoraan kuin eläkkeeltäkin tulleiden kuntoutujien ryhmissä. Vuonna 2004 kuntoutusohjelma päättyi 2 488 henkilöltä. Näistä 61 prosenttia palasi takaisin työelämään ja 17 prosenttia eläkkeelle. Kuntoutuksen onnistumisen kannalta on merkitystä sillä tullaanko kuntoutukseseen työelämästä vai eläkkeeltä. Vuonna 2004 kuntoutuksensa päätökseen saaneista henkilöistä 68 prosenttia tuli kuntoutukseseen työelämästä ja heistä 67 prosenttia myös palasi

takaisin töihin. Vastaavasti eläkkeeltä, lähinnä työkyvyttömyyseläkkeeltä, tuli kuntoutukseen 32 prosenttia ja heistä 47 prosenttia palasi työelämään. Eläketaustaisten kuntoutujien siirtyminen työelämään on vuosi vuodelta parantunut.

LUKIJALLE

Tilastoraportti koskee yksityisen ja julkisen sektorin työeläkekuntoutusta. Raportissa tarkastellaan työeläkekuntoutuksen kehitystä vuodesta 1992 lähtien, pääpainon ollessa vuodessa 2004.

Työeläkekuntoutus uudistui vuoden 2004 alusta. Kuntoutussäännösten keskeisin muutos on ammatillisen kuntoutuksen muuttuminen harkinnanvaraisesta lakisääteiseksi työeläkeetuudeksi. Työeläkevakuutetulla on tästä lähtien subjektiivinen oikeus kuntoutukseen ja valitusoikeus kuntoutuspäätöksestä. Valitusoikeus ei koske kuntoutuksen sisältöä. Uudistuksiin sisältyi myös mahdollisuus osakuntoutusraahan tai harkinnanvaraiseen kuntoutusavustukseen. Uudet säännökset korostavat kuntoutuksen ensisijaisuutta työkyvyttömyyseläkkeeseen nähden. Ensisijaisuutta on tosin jo korostettu aiemminkin, vuoden 1996 työeläkeuudistuksessa.

Kuntoutusuudistus on osa laajempaa eläkeuudistusta, tavoitteena on edistää työssä jatkamista ja myöhentää näin eläkkeelle siirtymistä. Uudistuksen erityisenä tavoitteena on varhenta työeläkekuntoutuksen aloittamista. Kuntoutusta pidetään tarkoituksenmukaisena, jos sen avulla voidaan myöhentää tai ehkäistä työkyvyttömyyden uhkaa ja jos sillä on eläkemenoa säästävä vaikutus.

Raportti sisältää tietoa vireille tulleista kuntoutushakemuksista, kuntoutuspäätöksistä, valitusoikeudesta, kuntoutujista, kuntoutuskustannuksista ja päättyneistä kuntoutusohjelmista. Kuntoutuksen tuloksellisuutta on tarkasteltu seuraamalla kuntoutuksensa päättäneiden elämäntilannetta. Rekistereitä hyödyntäen on viiden vuoden ajalta seurattu kuntoutujan elämäntilannetta kuntoutuksen jälkeen, työssäolon pysyvyyttä.

Raportin luvut perustuvat työeläkelaitoksilta saatuihin tietoihin ja Eläketurvakeskuksen rekistereihin.

Kuntoutusraportin sisällöstä vastaa Leena Saarnio, jolle julkaisun sisältöä koskevat kyselyt ja muutosehdotukset voi osoittaa. Lukujen tuottamisesta ovat vastanneet Jari Kannisto ja Jukka Lampi.

Helsingissä toukokuussa 2005

Eläketurvakeskus

SISÄLTÖ

1	Työeläkekuntoutus	11
2	Kuntoutushakemukset	13
	2.1 Vireille tulleet kuntoutushakemukset	13
	2.2 Kuntoutushakemukset kuukausitasolla.....	14
3	Kuntoutuspäätökset ja valitukset	15
	3.1 Kuntoutuspäätökset	15
	3.2 Myönnot ja hylyt	16
	3.3 Hylkäyssyyt	18
	3.4 Valitusoikeus	19
4	Työeläkekuntoutusta saaneet, palvelut ja kustannukset	21
	4.1 Kuntoutujat	21
	4.2 Kuntoutuskustannukset.....	22
	4.3 Kuntoutuspalvelulajit	24
5	Kuntoutuksen tuloksellisuus	28
	5.1 Vuonna 2004 päättyneet kuntoutusohjelmat	28
	5.2 Vuosina 1992 – 2003 päättyneet kuntoutusohjelmat.....	30
	5.3 Vuonna 1999 päättyneiden kuntoutusohjelmien seuranta.....	31
	5.4 Kuntoutuksen hinta	33
	Tilastoliite.....	37

1 Työeläkekuntoutus

Ammatillisesta kuntoutuksesta tuli vuoden 2004 alussa lakisääteinen työeläke-etuus. Työntekijällä ja yrittäjällä on oikeus ammatilliseen kuntoutukseen, jos asianmukaisesti todettu sairaus, vika tai vamma aiheuttaa uhan tulla työkyvyttömäksi ja ammatillinen kuntoutus on tarkoituksenmukaista. Kuntoutuksen hakijalla on valitusoikeus kuntoutusoikeutta koskevaan päätökseen mutta ei valitusoikeutta kuntoutuksen sisällöstä.

Uuden kuntoutuslainsäädännön tavoitteena on varhentaa ammatillisen kuntoutuksen aloittamista. Säännöksillä pyritään vaikuttamaan siihen, että yhä useampi henkilö pysyisi työelämässä entistä pitempään, jolloin keskimääräinen eläkeikä nousisi ja paine työeläkemaksujen nostamiseen vähenisi. Kuntoutuslainsäädäntö korostaa kuntoutuksen ensisijaisuutta.

Edellytykset kuntoutukselle:

Vaikka kuntoutuksesta tulikin subjektiivinen oikeus, on hakijan täytettävä seuraavat kriteerit:

1. Hakijalla täytyy olla tulevan ajan oikeus kuntoutustapahtumapäivänä tai jos hakija on työkyvyttömyyseläkkeellä henkilön eläke on täysitehoinen. Työsuhteen päättymisestä ei saa pääsääntöisesti olla kulunut vuotta pidempää aikaa. Vuoden 2006 alusta lähtien tulevan ajan edellytyksen korvaa ansiovaatimus, jonka mukaan työeläkekuntoutusta hakevalle tulee olla työeläkelakien piiriin kuuluvia ansioita vähintään 25 133,40 euroa edeltäneiden viimeisen viiden vuoden aikana.
2. Asianmukaisesti diagnosoitu sairaus, vika, vamma, joka aiheuttaa henkilölle uhan tulla työkyvyttömäksi. Tätä uhkaa voidaan todennäköisesti vähentää ammatillisella kuntoutuksella
3. Hakijan työssäolo on vakiintunutta ja työeläketurvaa on ansaittu kohtuullisesti.
4. Hakijalla ei ole oikeutta kuntoutukseen tapaturma- tai liikennevakuutuksen kuntoutusta koskevien säännösten perusteella.

Tarkoituksenmukaisuutta arvioitaessa otetaan huomioon mm. hakijan ikä, ammatti, aikaisempi toiminta, koulutus, yhteys työelämään sekä se johtaako haettu ammatillinen kuntoutus hakijan terveydentilalle sopivassa työssä jatkamiseen. Tarkoituksenmukaisuutta arvioitaessa otetaan huomioon, lykkääkö ammatillinen kuntoutus hakijan eläkkeelle jäämistä vai ei.

Työeläkekuntoutuksen keinot:

- kuntoutusmahdollisuuksien selvittämiseen liittyvät tutkimukset
- työpaikkakuntoutus, työhön valmennus
- työhön tai ammattiin johtava koulutus
- elinkeinotuki

- ammatillista kuntoutusta tukeva lääkinnällinen kuntoutus
- kuntoutuksen aiheuttamien tarpeellisten ja välttämättömien kustannusten korvaaminen esim. työssä tarvittavat välineet ja laitteet

Työeläkejärjestelmän ammatillinen kuntoutuksen lähtökohtana on yhteistyö työpaikan kanssa. Siinä selvitetään mm. työkokeilun ja valmennuksen avulla työjärjestelyn ja uudelleensijoituksen mahdollisuudet työpaikalla sekä järjestetään tarvittavaa kurssimuotoista koulutusta. Jos nämä ratkaisut eivät johda toivottuun tulokseen, harkitaan ammatillista uudelleen koulutusta.

Toimeentulo kuntoutuksen aikana:

Kuntoutusraha

Kuntoutusraha on työelämästä suoraan kuntoutukseen lähtevälle maksettu toimeentulo. Suuruudeltaan se on työeläkelakien mukaisten työkyvyttömyyseläkkeiden määrä korotettuna 33 prosentilla. Aikaisemmasta poiketen sitä maksetaan vain aktiivisen kuntoutuksen ajalta.

Osakuntoutusraha

Osakuntoutusrahaa maksetaan henkilölle, joka osittain jatkaa ansiotyötä ammatillisen kuntoutuksen rinnalla. Osakuntoutusraha on puolet kuntoutusrahan määrästä.

Harkinnanvarainen kuntoutusavustus

Harkinnanvarainen kuntoutusetuus, joka voidaan myöntää kuntoutussuunnitelman laatimisen ajalle tai kuntoutuksen alkamisen odotus ja väliajalle tai kuntoutuksen jälkeiselle ajalle, jos kuntoutujalla ei ole muuta toimeentuloa. Kuntoutusavustus on suuruudeltaan määrällinen työkyvyttömyyseläke, johon ei lisätä 33 prosentin korotusta

Kuntoutustuki

Kuntoutustuki on määräaikainen työkyvyttömyyseläke.

Kuntoutuskorotus

Kuntoutustuen tai työkyvyttömyyseläkkeen lisäksi myönnettävä korotus, jota maksetaan aktiivisen kuntoutuksen ajalta täysiltä kalenterikuukausilta. Korotus on 33 prosenttia maksettavan eläkkeen määrästä.

Euromäärältään kuntoutusraha ja kuntoutustuki tai työkyvyttömyyseläke kuntoutuskorotuksella lisättyinä ovat samansuuruisia.

2 Kuntoutushakemukset

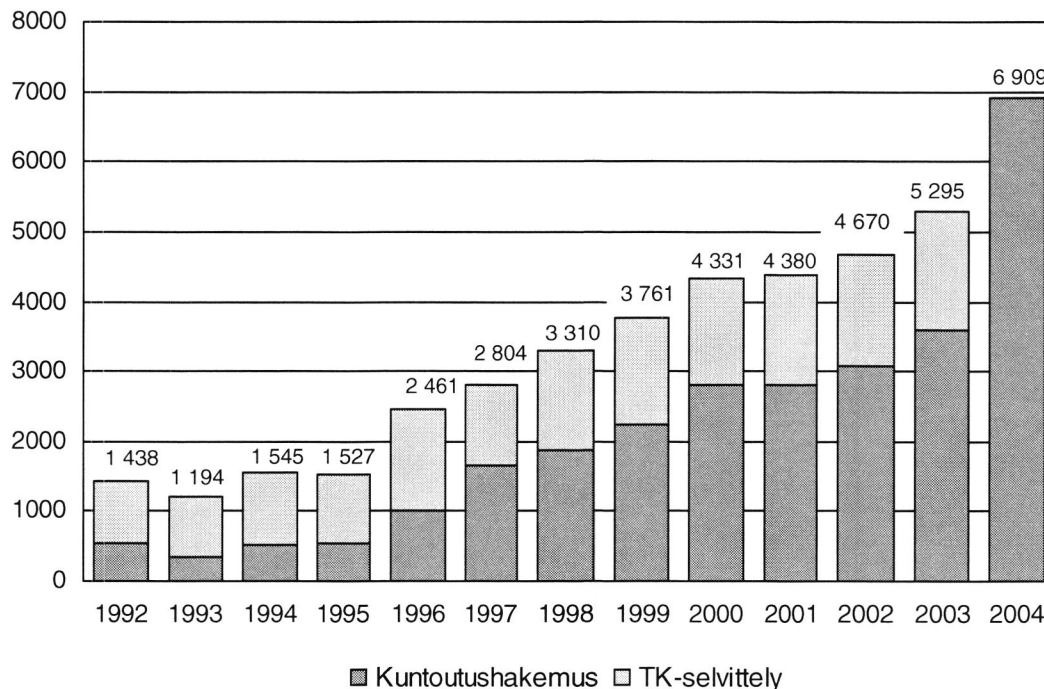
2.1 Vireille tulleet kuntoutushakemukset

Lukumäärät:

Vuoden 2004 alusta lähtien henkilön on aina itse haettava kuntoutusta kuntoutuslomakkeella, K-lomakkeella tai mini-K-lomakkeella, jos henkilö on hakenut kuntoutustukea tai työkyvyttömyyseläkettä. Kuntoutusasia ei enää voi tulla vireille vapaamuotoisella hakemuksella. Hakemuksia ei enää tilastoissa jaotella K-hakemuksiin ja eläkeselvittelyn yhteydessä tapahtuviin selvityksiin, vaan kaikki ovat K-hakemuksia.

Vuoden 2004 aikana tuli vireille 6 909 kuntoutushakemusta. Hakemusten määrä kasvoi edellisvuodesta 30 %:lla. Hakemusten määrä on vuodesta 1992 lähes viisinkertaistunut (kuvio 1). Kuntoutushakemusten määrän kasvuun ovat vaikuttaneet mm. vuoden 1996 työeläkelakien muutokset, TELA:n ja Kela:n välinen yhteistyösopimus, työeläkelaitosten tehostunut kuntoutustoiminta ja ilmeisesti vuoden 2004 kuntoutusuudistuksen saama julkisuus.

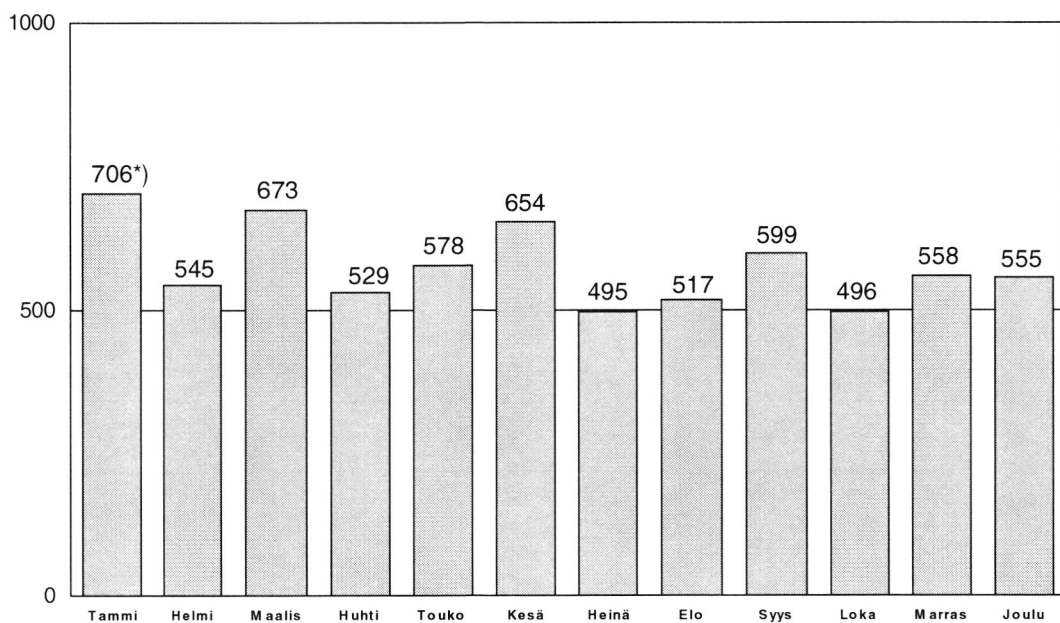
Kuvio 1. Vireille tulleet kuntoutushakemukset vuosina 1992–2004.



2.2 Kuntoutushakemukset kuukausitasolla

Kuukausitasolla kuntoutushakemuksia tuli keskimäärin noin 570 hakemusta kuukaudessa. Tammikuun lukumäärä pitää sisällään myös edeltäneen joulukuun kuntoutushakemukset. Kasvua hakemusmääriin tuovat muun muassa oppilaitosten yhteishaut. Subjektiiivinen oikeus kuntoutukseen on lisännyt työeläkelaitoksissa hakemusmääriä, joukkoon mahtuu myös ns. ”turhia-tapauksia”, jotka eivät kaikilta osin täytä kuntoutuksen kriteereitä.

Kuvio 2. Vireille tulleet kuntoutushakemukset vuoden 2004 aikana.



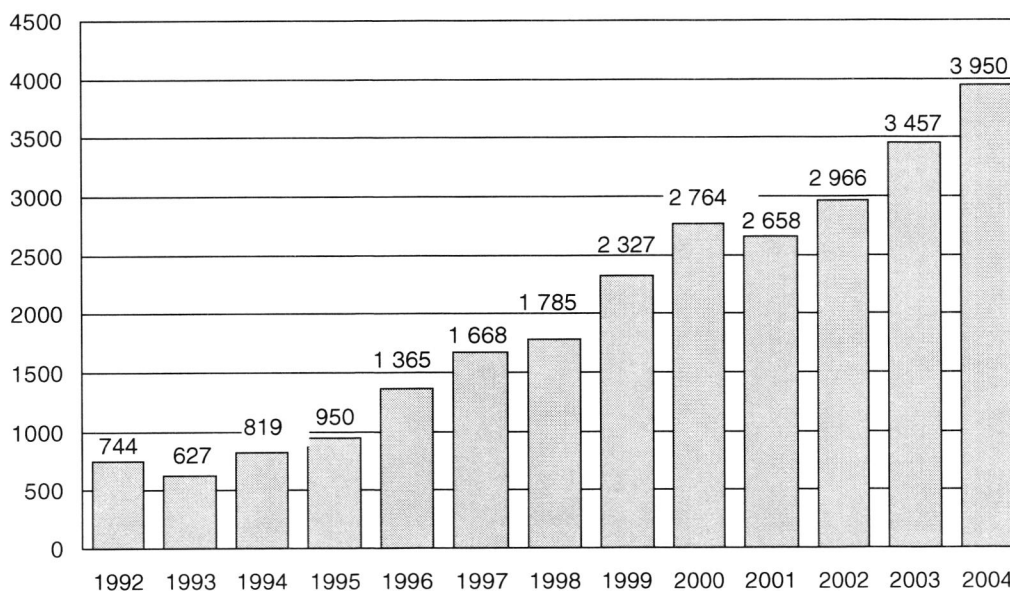
*) Sisältää 139 joulukuussa vireille tullutta hakemusta.

Myönteiset kuntoutuspäätökset

Myönteisiä kuntoutuspäätöksiä annettiin kaikkiaan 3 950. Näistä naisten osuus oli 54 %. Tässä suhteessa on tapahtunut muutos edellisiin vuosiin verrattuna. Vielä vuonna 2003 miesten osuus myönteisistä päätöksistä oli hieman suurempi.

Myönteisen kuntoutuspäätöksen saaneista 71 % oli joko työelämässä tai työttömänä. Naisista 67 % ja miehistä 72 % oli työssä saadessaan myönteisen kuntoutuspäätöksen.

Kuvio 4. Myönteiset kuntoutuspäätökset vuosina 1992–2004.



3.2 Myönnot ja hylkäykset

Kuntoutuspäätösten hylkäysprosentti pysytteli vuoden 2004 aikana tasaisesti 29–30 %:n tietämällä. Naisten hylkäysprosentti oli miehiä korkeampi. Eräänä selityksenä naisten miehiä suurempaa hylkäysprosenttiin voi olla miesten ammattirakenne. Kuntoutusasiakkaana olevat miehet työskentelevät naisia useammin fyysisesti raskaissa ammateissa, joissa esiintyy vaikean asteisia tuki- ja liikuntaelinten sairauksia. Miehet edustavat tässä mielessä ns. 'selkeitä kuntoutusratkaisuja'. Miehillä on usein myös naisia yhtenäisempi työhistoria.

Taulukko 1. Kuntoutuspäätökset vuonna 2004.

Lukumäärä	Hylkäys	Hylkäys %	Myöntö	Myöntö %	Kaikki
Kaikki	1 619	29,1	3 950	70,9	5 569
Naiset	927	30,1	2 153	69,9	3 080
Miehet	692	27,8	1 797	72,2	2 489

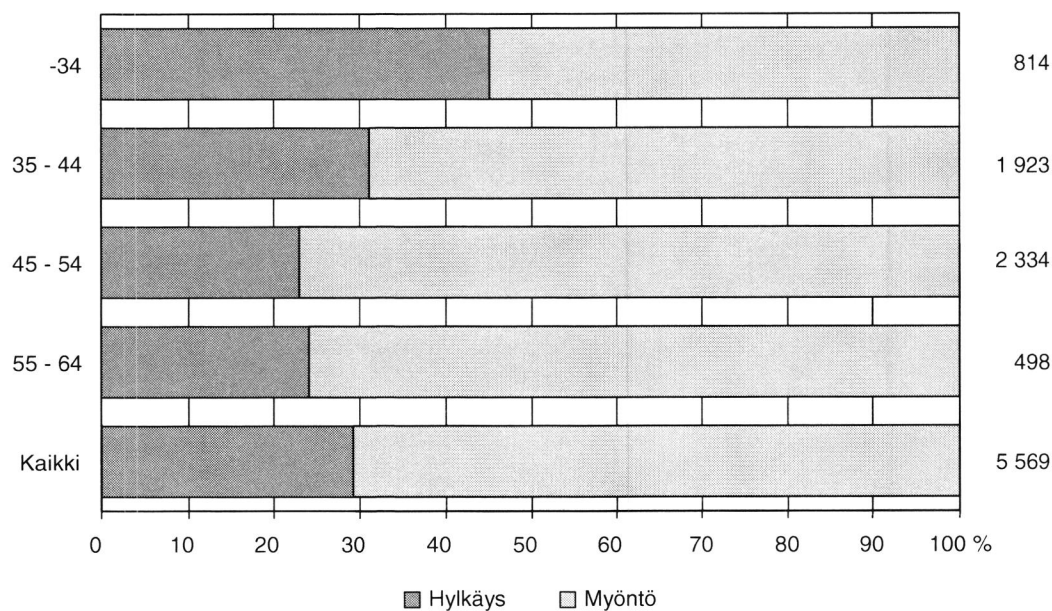
Työelämästä tulevien kuntoutushakemuksia hylättiin suhteessa enemmän kuin eläkkeeltä tulevien. Hylkäysprosentti työelämästä tulevilla oli 33 % ja eläketaustaisilla 16 %. Työelämästä tulevien miesten hylkäysprosentti oli 31 % ja naisten 35 %. Vastaavasti eläketaustisten miesten hakemuksia hylättiin 18 % ja naisten 14 %.

Myönnöt ja hylkäykset iän suhteen

Kuntoutuspäätöksiä annettiin eniten ikäluokassa 45–54-vuotiaat (kuvio 5). Tämän ikäluokan päätöksistä myös hylättiin vähiten. Hylkäysprosentti oli 23 %. Kaikista päätöksistä 42 % koski tätä ikäluokkaa. Naisten ja miesten suhteen ei tässä ikäryhmässä ollut merkittävää eroa.

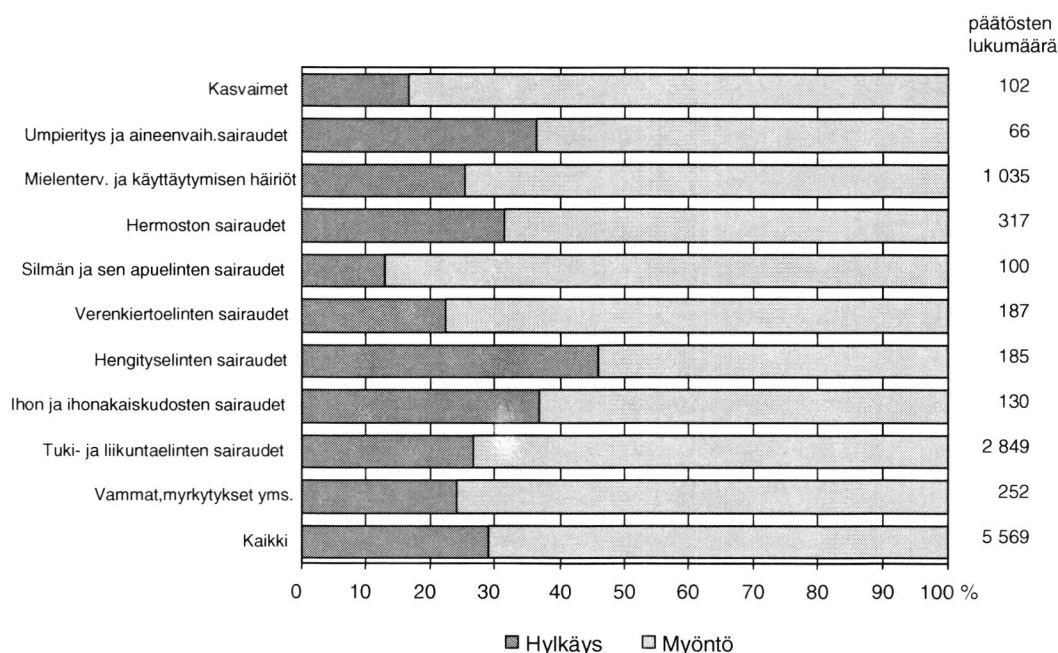
Vuoden 2004 kuntoutuspäätöksistä hylättiin eniten alle 35-vuotiaiden kuntoutushakemuksia. Hylkäysprosentti oli 47 % ja päätöksistä 15 % koski tätä ikäluokkaa.

Kuvio 5. Myönnöt ja hylkäykset (%) iän mukaan vuonna 2004.



Myönnöt ja hylkäykset diagnoosin mukaan

Kuviossa 6 on tarkasteltu miten hylkäysprosentit jakaantuivat eri tautiryhmittäin. Mukana kuviossa ovat vain sairausryhmät, jossa tapauksia oli enemmän kuin 50. Suurimmat sairausryhmät olivat tuki- ja liikuntaelinten sairaudet ja mielenterveysongelmat. Hylkäysprosentit näissä sairausryhmissä olivat lähes samat, noin 27 prosentin luokkaa.

Kuvio 6. Myöntöjen ja hylkäyksien osuudet (%) diagnoosin mukaan vuonna 2004.

3.3 Hylkäyssyyt

Jotta henkilö saisi oikeuden ammatilliseen kuntoutukseen, täytyy hänellä olla yli viiden vuoden työskentely ja tulevan ajan oikeus sekä ammatillisen työkyvyttömyyden uhka ja kuntoutuksen tarkoituksenmukaisuus. Yleisimmät syyt hylätä kuntoutus oli, että henkilöllä ei ollut työkyvyttömyyden uhkaa tai kuntoutusta ei nähty tarkoituksenmukaisena (taulukko 2).

Taulukko 2. Hylkäyssyyt (%) vuonna 2004.

Lukumäärä	Ei tulevan ajan oikeutta	Ei työkyvyttömyyden uhkaa	Kuntoutus ei tarkoituksenmukaista	Muu	Kaikki
Kaikki	2,5	69,1	23,6	6,8	100
Naiset	1,7	73,8	20,6	5,4	100
Miehet	3,5	62,7	27,6	6,2	100

Eniten kuntoutushakemuksia hylättiin tapauksissa, joissa henkilöllä ei ollut työkyvyttömyyden uhkaa. Vuonna 2004 kaikista hakijoista 69 %:lla ei ollut työkyvyttömyyden uhkaa. Naisten hakemuksia hylättiin suhteessa miehiä enemmän sen perusteella, että työkyvyttömyyden uhkaa ei ollut näköpiirissä. Uhkaa arvioitaessa otetaan aina huomioon henkilön toimintakyky ja sen oletettava kehitys lähivuosina. Uhan vaatimus täyttyy, jos hakija ilman kuntoutustoimia tulee työkyvyttömäksi niin, että hänelle myönnettäisiin lähivuosina täysitai osatyökyvyttömyyseläke. Lähivuosilla tarkoitetaan noin viiden vuoden ajanjaksoa.

Toiseksi yleisin syy hylätä kuntoutus oli, että kuntoutusta ei nähty tarkoituksenmukaisena. Vuonna 2004 kaikista hakijoista 24 %:lla kuntoutusta ei pidetty tarkoituksenmukaisen. Naisten kuntoutusta 21 %:ssa ja miesten 28 %:ssa tapauksessa ei pidetty tarkoituksenmukaisena.

Kuntoutusta pidetään tarkoituksenmukaisena, jos sen avulla voidaan:

- siirtää tai estää odotettavissa oleva työkyvyttömyys
- voidaan palauttaa tai korjata henkilön työkykyä siten, että henkilö palaa takaisin työelämään
- voidaan lykätä hakijan eläkkeelle jäämistä siten, että kuntoutuksella on eläkemenoa säästävä vaikutus.

Tarkoituksenmukaissuutta arvioitaessa otetaan huomioon hakijan ikä, sairaus, ammatti ja aikaisempi toiminta, koulutustausta, yhteys työelämään, haettu ammatillinen kuntoutus ja onko kuntoutuksella todennäköisesti eläkemenoa säästävä vaikutus.

Muita syitä evätä kuntoutus oli, ettei henkilöllä ollut tulevan ajan oikeutta, ei ollut eläkkeeseen oikeuttavaa työskentelyä tai henkilöllä on oikeus tapaturma- ja liikennevakuutusyhtiön kuntoutukseen. Näiden osuus hylätyistä päätöksistä oli noin 10 %:n luokkaa.

3.4 Valitusoikeus

Vuoden 2004 alusta lähtien kuntoutuspäätöksen saajalla on ollut oikeus valittaa päätöksestä. Muutosta päätökseen voi hakea 30 päivän kuluessa päätöksen tiedoksisaamisesta. Valitusoikeus koskee päätöstä oikeudesta kuntoutukseen sekä kuntoutusrahan maksuaikaa ja määrää. Oikeus kuntoutukseen on voitu evätä, jos henkilöltä puuttuu tulevan ajan oikeus, ei ole työkyvyttömyyden uhkaa tai jokin muu tarkoituksenmukaisuus peruste. Kuntoutuksen sisällöstä, kuntoutusavustuksen myöntämisestä, määrästä tai maksuajasta eikä kulujen korvaamisesta ole valitusoikeutta.

Henkilö voi valittaa päätöksestä ensin eläkelaitokseen, joka voi tarvittaessa oikaista päätöksen. Työeläkelaitoksen päätöksestä voidaan edelleen valittaa eläkelautakuntaan ja eläkelautakunnan päätöksestä vakuutusoihteuteen.

Työeläkelaitokseen tuli vuoden 2004 aikana vireille 320 kuntoutuspäätöstä koskevaa valitusta. Näistä laitokset oikaisivat 31 päätöstä.

Vuoden 2004 aikana eläkelautakuntiin (yksityisen sektorin Eläkelautakunta, Kuntien eläkelautakunta, Valtion eläkelautakunta) tuli vireille kuntoutusvalituksia 301. Näistä 230 annettiin päätös. Työeläkelaitoksen päätöstä muutettiin 11 tapauksessa ja loput valitukset hylättiin (taulukko 3). Yleisin hylkäyksen syy oli, että henkilöllä ei ollut työkyvyttömyyden uhkaa.

Eläkelautakunnan päätöksestä Vakuutusoikeyteen tuli vireille valituksia 31, koskien ainoastaan yksityistä sektoria. Näistä kaksi tapausta on ratkaistu ja valitukset hylätty.

Taulukko 3. Kuntoutusvalitusten ratkaisut eläkelautakunnissa vuonna 2004.

Laitos	<u>Vireille tulleet valitukset</u>	<u>Kuntoutusvalitusten ratkaisut</u>	
	Lkm	Lkm	näistä työeläkelaitosten päätöstä muutettu
Eläkelautakunta	239	195	7
Kuntien eläkelautakunta	56	30	3
Valtion eläkelautakunta	7	5	1
Yhteensä	301	230	11

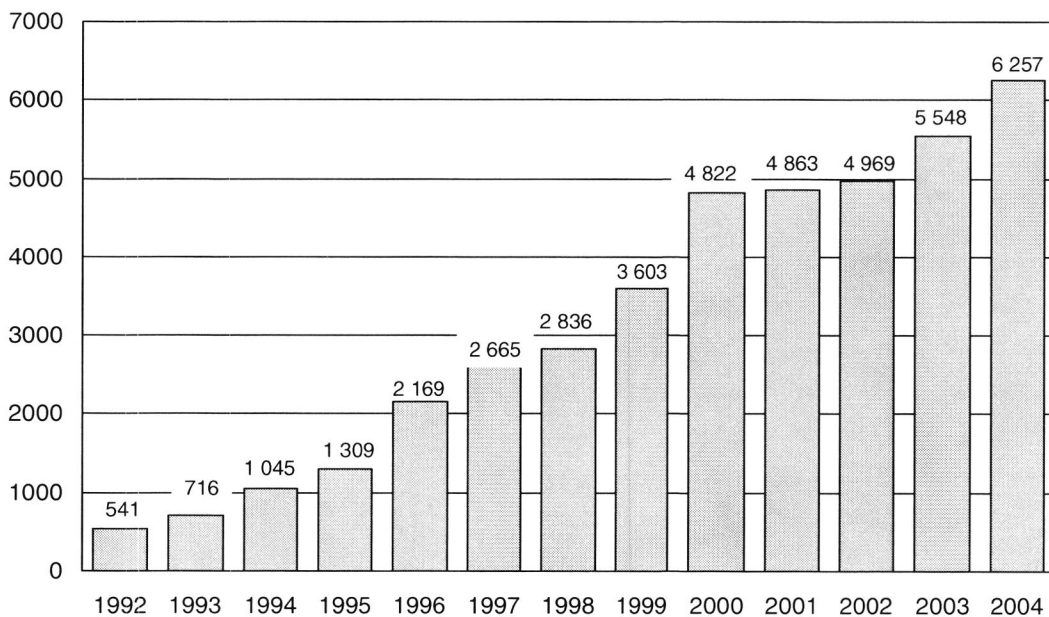
4 Työeläkekuntoutusta saaneet, palvelut ja kustannukset

4.1 Kuntoutujat

Lukumäärät

Vuoden 2004 aikana työeläkekuntoutusta sai 6 257 henkilöä (kuvio 7). Luku sisältää myös ammatillista kuntoutusta tukevan lääkinällisen kuntoutuksen sekä pelkästään kuntoutusrahaa-/korotusta/-avustusta saaneet. Kuntoutujien lukumäärä kasvoi edellisvuodesta 13 %. Lääkinällisen kuntoutuksen merkitys on työeläkekuntoutuksessa vähäinen. Vuonna 2004 lääkinällistä kuntoutusta sai 23 henkilöä.

Kuvio 7. Työeläkekuntoutusta saaneet vuosina 1992–2004.



Tausta, sektori ja ikä

Kuntoutujista 73 % tuli työelämästä tai oli työttömänä aloittaessaan kuntoutuksen. Tilastoseurannan alkua ajoista lähtien enemmistö kuntoutujista on ollut työelämästä tulleita vaikka eläketaustaisten kuntoutushakemukset olivatkin yleisempiä aina vuoteen 1996 asti. Kuntoutujista 72 % tuli yksityiseltä sektorilta. Yksityisen sektorin osuudet ovat kasvaneet koko seurannan ajan.

Kaikista kuntoutujista alle 35-vuotiaiden osuus oli 13 % ja yli 54-vuotiaita oli 8 %. Ikäluokkiin 35–44-vuotiaat ja 45–54-vuotiaat kuului molempiin 41 %. Samansuuntainen suhde

on havaittavissa koko seurannan ajan. Eläkkeeltä, pääsääntöisesti työkyvyttömyyseläkkeeltä, tulevissa kuntoutujissa oli enemmän vanhempia yli 45-vuotiaita kuntoutujia.

Taulukossa 4 on tarkasteltu, miten kuntoutujat jakaantuivat eri ikäryhmissä sukupuolen mukaan. Vuoden 2004 kuntoutujissa oli lähes yhtä paljon naisia ja miehiä. Miehistä 87 % oli yksityiseltä sektorilta ja naisista 57 %. Työeläkelaitoksista erityisesti kunta-alalla on naisvaltaista. Ikäryhmittäin tarkasteltuna naisia oli enemmän vanhemmissa ikäryhmissä.

Taulukko 4. Kuntoutujien osuudet (%) iän ja sukupuolen mukaan ajalla vuonna 2004.

Ikä	KUNTOUJAT %		
	Miehet (N= 3 164)	Naiset (N= 3 093)	Kaikki (N= 6 257)
alle 35	59	41	100
35 – 44	54	46	100
45 – 54	47	53	100
55 – 64	41	59	100
Kaikki	51	49	100

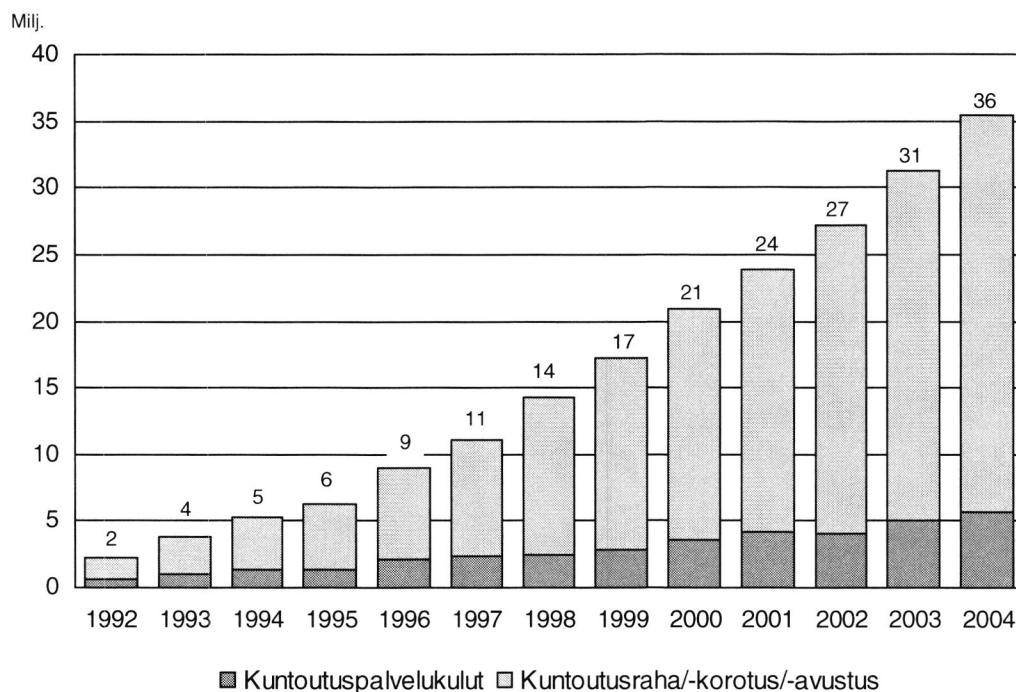
4.2 Kuntoutuskustannukset

Kuntoutuksen kokonaiskustannukset muodostuvat sekä kuntoutusavustus, kuntoutusraha/-korotus- ja palvelukuluista. Tilastovuonna kuntoutuksen kokonaiskustannukset olivat 36 milj. euroa, kasvua edellisvuodesta oli 14 %. Harkinnanvaraisen kuntoutusavustuksen ja kuntoutusrahan/- korotuksen osuus kokonaiskustannuksista oli 30 milj. euroa. Palvelukulujen osuus oli 6 milj. euroa, oli noin 16 % kokonaiskuluista (kuvio 8). Harkinnanvaraista kuntoutusavustusta käytettiin varsin vähän. Vuoden 2004 aikana 138 henkilöä oli saanut päätöksen kuntoutusavustuksesta.

Naisten ja miesten välinen ero näkyy kuntoutuskulujen määrissä. Miesten kokonaiskustannukset vuonna 2004 olivat 21 milj. euroa ja naisten noin 15 milj. euroa. Tämä miespainotteinen suhde on säilynyt koko seurannan ajan.

Sairausryhmittäin tarkasteltuna kuntoutusraha/-korotuskustannukset olivat suurimmat tuki- ja liikuntaelinten sairauksien luokassa, noin 17 milj. euroa. Kuntoutujista yli puolella oli diagnoosina tuki- ja liikuntaelinten sairaudet. Mielenterveyden häiriöiden luokkaan kuului 18 %, kustannusten ollessa noin 4 milj. euroa. Mielenterveyskuntoutujien osuus kasvoi edellisvuodesta 32 %.

Kuvio 8. Kuntoutuskustannukset vuosina 1992–2004.



Vuoden 2004 kuntoutujista 4 784 eli 76 % sai harkinnanvaraista kuntoutusavustusta, kuntoutusrahaa/-korotusta. Keskimääräinen kuntoutusavustus, -raha tai kuntoutuskorotus oli suuruudeltaan 1 406 euroa kuukaudessa, miehillä 1 529 euroa ja naisilla 1 286 euroa.

Työelämästä kuntoutukseen tulleiden keskimääräinen kuntoutusraha oli puolestaan suuruudeltaan 1 745 euroa kuukaudessa, miehillä 1 900 euroa ja naisilla 1 596 euroa kuukaudessa. Työelämästä tulevan kuntoutusrahan suuruus on työkyvyttömyyseläkkeen määrä korotettuna 33 prosentilla. Eläkkeen tai kuntoutustuen saajan kuntoutuskorotus oli keskimäärin 487 euroa, miehillä 556 euroa ja naisilla 418 euroa. Kuntoutustuen saajalle maksetaan kuntoutuksen ajalta kuntoutuskorotusta, jonka suuruus on 33 % kuntoutustuesta. Kuntoutusrahaa ja kuntoutuskorotusta maksetaan aktiivisen kuntoutuksen ajalta.

Työelämästä tulevien kuntoutujien, joilla oli diagnoosina tuki- ja liikuntaelinten sairaus, keskimääräinen kuntoutusraha oli suuruudeltaan 1 697 euroa ja mielenterveyskuntoutujilla 2 014 euroa kuukaudessa. Vastaavasti eläketaustaisten tuki- ja liikuntaelinten sairausryhmässä kuntoutuskorotus oli keskimäärin 483 euroa ja mielenterveyskuntoutujilla 533 euroa.

Taulukossa 5 on tarkasteltu miten vuoden 2004 kuntoutuskulut jakaantuivat ja mikä oli keskimääräinen kuntoutuskulu ikäryhmittäin. Yli 54-vuotiaiden kuntoutuskulut olivat pienimmät. Tässä ikäryhmässä oli vähiten kuntoutujia ja kuntoutus tapahtui ilmeisesti pienin kustannuksin työpaikalla. Korkeimmat keskimääräiset kuntoutuskulut olivat alle 45-vuotiailla, joilla yleisin kuntouttamiskeino oli koulutus.

Taulukko 5. Kuntoutuskustannukset ikäryhmittäin vuonna 2004.

Ikä	KUNTOUTUSKUSTANNUKSET MILJ.				
	Palvelukulut		Kuntoutusraha/-korotus		Keskimääräiset kuntoutuskulut
	% kokonaiskus- tannuksista		% kokonaiskus- tannuksista		
alle 35	0,8	12	5,4	88	7 026
35 – 44	2,3	14	13,8	86	6 265
45 – 54	2,3	19	9,7	81	4 367
55 – 64	0,3	22	1,2	78	2 726
Kaikki	5,7	16	30,1	84	5 723

4.3 Kuntoutuspalvelulajit

Ammatillinen kuntoutus suunnitellaan aina yksilöllisesti kuntoutujan tarpeen mukaisesti. Työeläkekuntoutuksen keinoja ovat mm. kuntoutustutkimukset, työhön tai ammattiin valmennus, elinkeinotuki, ammatillista kuntoutusta tukeva lääkinnällinen kuntoutus sekä kuntoutuksen aiheuttamien tarpeellisten kustannusten korvaaminen. Kuntoutuksen lähtökohtana on aina ensin selvittää töiden järjestely omalla työpaikalla ja mahdollisuudet saada töitä muualta. Viimeisenä vaihtoehtona harkitaan vasta uudelleen koulutusta.

Vuoden 2004 kuntoutujista 5 765 henkilöä eli 92 % sai jotain ammatillisen kuntoutuksen palvelua. Ammatillista kuntoutusta tukevan lääkinnällisen kuntoutuksen merkitys on vähäinen. Ainoastaan 23 henkilöä sai lääkinnällistä kuntoutusta. Kuntoutujista 927 henkilöä eli joka kuudes sai useampaa kuin yhtä kuntoutuspalvelulajia, miehistä lähes joka viides ja naisista joka seitsemäs. Edellisvuonna joka seitsemäs kuntoutuja sai enemmän kuin yhtä kuntoutuspalvelulajia.

Taulukko 6. Kuntoutuspalveluiden osuus (%) ikäryhmittäin vuonna 2004.

Ikä	KUNTOUTUSPALVELULAJIT				
	Tutkimus	Työpaikkakuntoutus	Koulutus	Muu	Kaikki
alle 35	13	23	62	2	100
35 – 44	15	29	52	4	100
45 – 54	23	43	30	4	100
55 – 64	22	63	11	4	100
Kaikki	19	36	41	4	100

Koulutus

Vaikka kuntoutuksen lähtökohtana on omalla työpaikalla tehtävät järjestelyt, on koulutus edelleenkin yleisin kuntoutuksen muoto. Tarkasteluvuonna 41 % eli 2 732 henkilöä sai työhön tai ammattiin johtavaa koulutusta. Edellisvuonna koulutusta sai 46 % kuntoutujista. Siirtymistä koulutuksesta näyttää olevan työpaikkakuntoutuksen suuntaan. Koulutusta saaneista 56 % oli miehiä. Eniten koulutusta käytettiin alle 45-vuotiaiden ja vähiten yli 54-vuotiaiden kuntouttamisessa. Koulutuksen kustannukset olivat 2,7 milj. euroa eli saman verran kuin vuonna 2003. Keskimääräinen koulutuskulu oli 981 euroa (taulukko 7). Koulutuskustannusten osuus kuntoutuspalveluiden kokonaiskustannuksista olivat 47 %. Koulutuksessa olleiden henkilöiden määrät kasvoivat edellisvuodesta pari prosenttia ja kustannukset jopa hieman laskivat.

Työpaikkakuntoutus

Työpaikkakuntoutus on kuntoutusmuodoista toiseksi yleisin ja kustannuksiltaan edullisin. Vuonna 2004 työpaikkakuntoutujia oli 2 432 eli 36 % kuntoutujista. Miehistä 40 % kuntoutui työpaikalla. Työpaikkakuntoutus on ainoa palvelulaji, jossa miehet ovat olleet vähemmistönä aina seurannan alkuajoista lähtien. Työpaikkakuntoutus on yleisin kuntoutusmuoto yli 44-vuotiaiden keskuudessa, erityisesti vanhimmassa ikäryhmässä. Vähiten työpaikkakuntoutusta käytetään alle 35-vuotiaiden kohdalla. Työpaikkakuntoutuksen kustannukset olivat 378 000 euroa ja keskimääräinen kustannus oli 155 euroa (taulukko 7). Työpaikalla kuntoutusta saaneiden määrät kasvoivat edellisvuodesta 24 % ja kustannukset 73 %. Työpaikkakuntoutuksen osuus kuntoutuspalveluiden kokonaiskustannuksista olivat 7 %.

Tutkimus

Kuntoutustutkimusta käytetään lisäselvitysten saamiseksi kuntoutussuunnitelmaa laadittaessa. Kuntoutustutkimusta käytettiin 1 248 henkilön eli 19 %:n kohdalla. Miesten osuus tutkimuksessa oli 57 %. Tutkimuskulut olivat 1,9 milj. euroa ja keskimääräinen kustannus oli 1 568 euroa (taulukko 7). Kuntoutustutkimuksia käytettiin eniten yli 44-vuotiaiden kuntoutustilanteen selvittelyyn. Tutkimusta saaneiden kuntoutujien lukumäärät kasvoivat edellisvuodesta 21 % ja kustannukset 18 %. Tutkimuskulujen osuus kuntoutuspalvelujen kokonaiskustannuksista olivat 34 %.

Muu kuntoutus

Työkykyä tukevaa muuta kuntoutusta, käsittäen lähinnä ammattitoimintaa tukevia apuvälineitä ja –laitteita tai elinkeinoapua sai 280 henkilöä eli 4 %. Erityisesti maatalousyrittäjien kuntoutus painottuu tähän ns. apuväline- ja -laittekuntoutukseen. Kuntoutujista 65 % oli miehiä. Kustannukset olivat 688 000 euroa ja keskimääräinen kustannus oli 2 456 euroa (taulukko 7). Valtaosa muuta kuntoutusta saaneista kuului ikäluokkaan 45–54-vuotiaat. Työkykyä tukevaa muuta kuntoutusta saaneiden lukumäärät kasvoivat edellisvuodesta 109

henkilöllä ja kustannukset 210 000 euroa. Muun kuntoutuksen osuus kuntoutuksen kokonaispalvelukuluista oli 12 %.

Taulukko 7. Keskimääräiset kuntoutuspalvelukulut vuonna 2004.

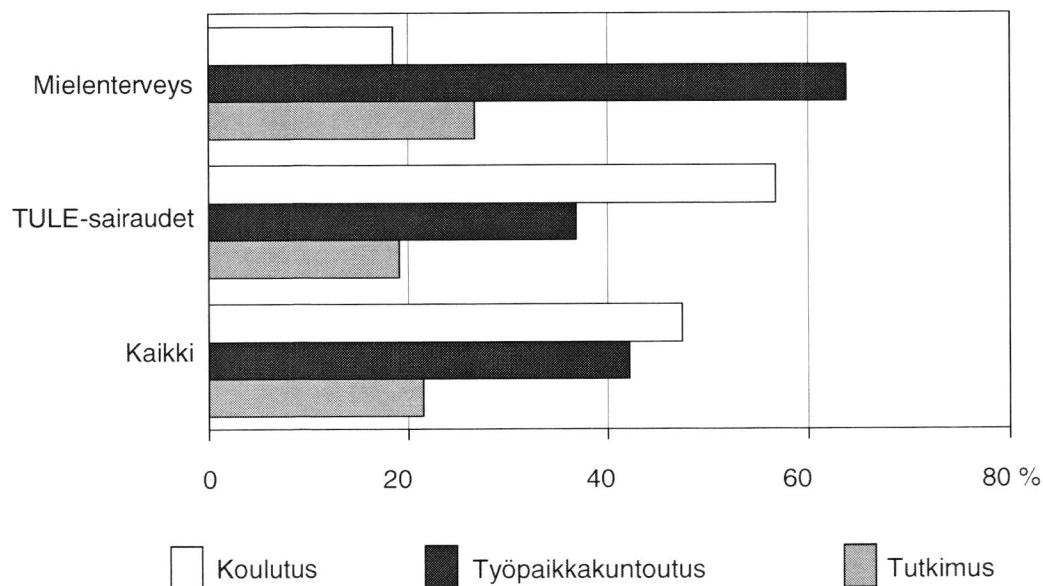
Ikä	KUNTOUTUSPALVELUKULUT				Kaikki
	Tutkimus	Työpaikkakuntoutus	Koulutus	Muu	
alle 35	1 512	168	968	1 894	1 010
35 – 44	1 428	197	1 014	2 422	1 059
45 – 54	1 622	138	953	2 588	968
55 – 64	1 753	112	607	2 368	686
Kaikki	1 568	155	981	2 456	989

Kuntoutuspalvelulajit diagnoosiryhmittäin

Vuoden 2004 kuntoutuspalveluja saaneista kuntoutujista yli puolella oli diagnoosina tuki- ja liikuntaelinten sairaus. Näistä 54 % oli miehiä. Mielenterveyden häiriöiden luokkaan kuului 18 % ja naisten osuus oli 65 %.

Kuviossa 9 on tarkasteltu miten kuntoutuspalvelut jakaantuivat kaikkien kuntoutusta saaneiden ja tuki- ja liikuntaelinten sekä mielenterveydenongelmaisten kesken. Kuntoutuspalveluista tarkasteluun ei otettu mukaan työkykyä tukevaa muuta kuntoutusta, koska sen osuus oli vähäinen.

Kuvio 9. Kuntoutustoimenpiteet vuonna 2004 työeläkekuntoutusta saaneilla sairautsryhmittäin.



Mielenterveyden ongelmien sairausryhmässä työpaikkakuntoutus oli yleisin kuntoutumistoimenpide niin miehillä kuin naisillakin. Naisista 66 % ja miehistä 59 % osallistui työpaikalla tapahtuvaan työkokeiluun tai työhön valmennukseen. Erityisesti mielenterveyden ongelmien sairausryhmässä tehtiin eniten tutkimuksia lisäselvityksen saamiseksi kuntoutusmahdollisuuksista. Koulutuksen käyttäminen oli tässä sairausryhmässä kaikkein vähäisin.

Tuki- ja liikuntaelinten sairausryhmässä työhön tai ammattiin johtavaa koulutusta käytettiin eniten. Miehistä 63 % kouluttautui uuteen ammattiin tai työhön ja naisista puolet. Naisilla tässä sairausryhmässä työpaikalla tapahtuva kuntoutus ja koulutus olivat lähes yhtä yleisiä.

Naisilla työpaikkakuntoutus oli sairausryhmästä riippumatta aina yleisempää kuin miehillä. miehille tehtiin naisia enemmän tutkimuksia ja kouluttautuminen työhön tai ammattiin oli heillä yleisempää.

5 Kuntoutuksen tuloksellisuus

Ammatillisen kuntoutuksen ensisijaisena tarkoituksena on työkyvyn ylläpito, työelämässä pysyminen tai siihen palaaminen. Työeläkekuntoutuksen tavoitteena on säästää eläkemenoja.

Onnistuneesta kuntoutuksesta on hyötyä sekä työntekijälle että työnantajalle. Jos kuntoutus onnistuu niin, että työkyvyttömyyseläke voidaan estää tai siirtää myöhemmäksi, se pienentää suoraan omavastuisen yrityksen työeläkemaksua. Kuntoutuksesta aiheutuvat kustannukset ovat työnantajalle kuitenkin vain murto-osa työkyvyttömyyseläkkeen kustannuksista. Pienemmän yrityksen maksuun kuntoutuksesta ja työkyvyttömyyseläkkeestä aiheutuvat kustannukset eivät vaikuta suoraan, mutta säästävät koko eläkejärjestelmän kustannuksia ja pienentävät eläkemaksujen korotuspainetta. Myös osatyökyvyttömyyseläke on työnantajalle edullisempi vaihtoehto kuin henkilön jääminen kokonaan työkyvyttömyyseläkkeelle.

Tilastoissa kuntoutuksen välitöntä tuloksellisuutta voidaan arvioida rekistereitä hyödyntäen seuraamalla, miten kuntoutuksensa päättäneet pysyvät kiinni työelämässä.

5.1 Vuonna 2004 päättyneet kuntoutusohjelmat

Vuoden 2004 aikana päättyi kaikkiaan 2 546 kuntoutusohjelmaa 2 488 henkilöltä. Kuntoutusohjelmia päättyi 25 % edellisvuotta enemmän. Kuntoutuksensa päättäneistä 68 % oli työelämässä tai työttömänä aloittaessaan kuntoutusprosessin. Kuntoutustaustaltaan työssä olevien osuudet ovat koko seurannan ajan lisääntyneet. Esimerkiksi vuonna 1996 kuntoutuksensa päättäneistä 48 % oli työssä tai työttömänä aloittaessaan kuntoutuksen.

Ohjelmia, joissa tehtiin vain kuntoutustutkimus päättyi tilastovuonna 379. Näitä ohjelmia ei ole laskettu päättyneisiin kuntoutusohjelmiin, koska tapaukset eivät johtaneet kuntoutusohjelman käynnistämiseen. Tehtiin vain kuntoutustutkimus-tapausten osuus vuoden 2004 päättyneistä ohjelmista oli 15 %. Työelämästä tulleista 12 %:lle ja työkyvyttömyyseläkkeeltä kuntoutukseen tulevista 20 %:lle oli tehty vain kuntoutustutkimus ja itse kuntoutus päättyi tähän.

Kaikista kuntoutuksensa päättäneistä 61 % palasi takaisin työelämään, 8 % kuntoutui muuten eli kuntoutus itsessään onnistui, mutta henkilö jatkoi edelleen opiskelua tai jäi työttömäksi, 17 % siirtyi eläkkeelle ja 14 %:lla päättymissyy oli jokin muu. Muu syy voi esim. olla se, että kuntoutus keskeytyi, henkilö tuli raskaaksi, kuoli tai siirtyi tapaturmavakuutuksen piiriin yms.

Työhön palaavien osuudet ovat seurannan aikana lisääntyneet ja vastaavasti eläkkeelle siirtyneiden osuudet pienentyneet. Vuonna 1996 kuntoutujista 34 % palasi työelämään ja 46 % siirtyi eläkkeelle.

Taulukossa 8 on tarkastelu, mikä merkitys kuntoutustaustalla on kuntoutuksen onnistumiseen. Henkilöistä, jotka eivät olleet eläkkeellä tai kuntoutustuella kuntoutukseen hakeutuessaan, 67 % palasi takaisin työelämään, 9 % kuntoutui muuten, 9 % siirtyi eläkkeelle ja 15 %:lla syy oli jokin muu.

Taulukko 8. Kuntoutuksen välitön tuloksellisuus vuonna 2004 (%)

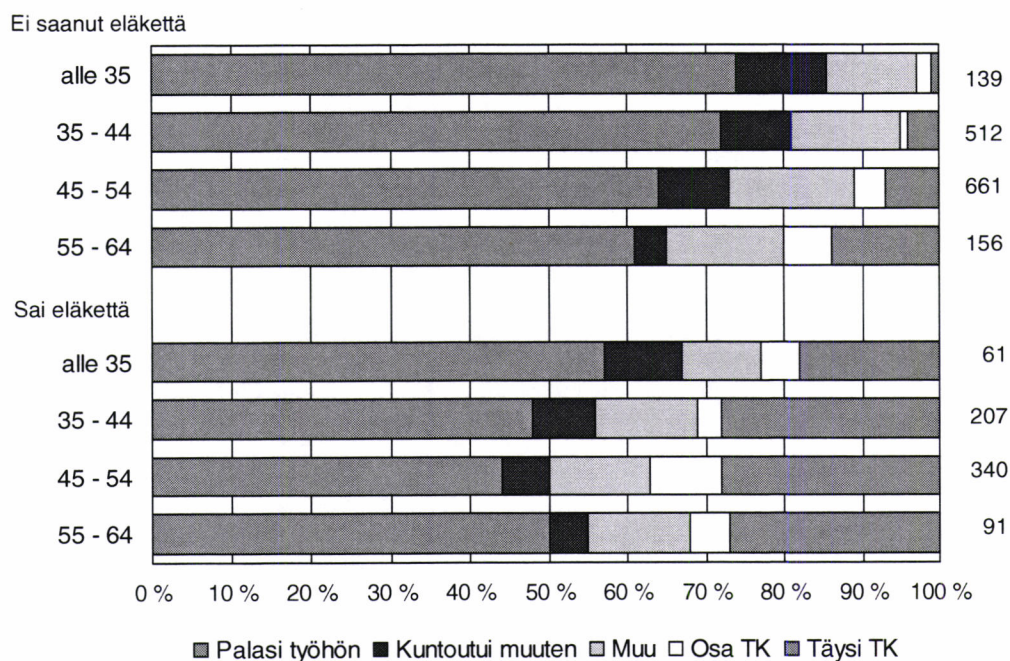
TILANNE KUNTOUTUKSEN ALKAESSA						
Tilanne kuntoutuksen jälkeen	ei saanut eläkettä/kuntoutustukea			sai eläkettä/kuntoutustukea		
	Miehet N= 693	Naiset N= 775	Kaikki N= 1 468	Miehet N= 320	Naiset N= 379	Kaikki N= 699
Työssä	63	71	67	45	49	47
Kuntoutui muuten	10	8	9	7	7	7
Eläkkeellä	11	8	9	36	31	33
- näistä OSATK:lla	- 29	- 42	- 35	- 18	- 20	- 19
Muu	16	13	15	12	13	13

Miesten kuntoutus onnistui kuntoutustaustasta riippumatta naisia heikommin, jos onnistumisen mittarina käytetään työllistymistä. Miehistä työelämään palasi 57 % ja eläkkeelle 19 %. Naisista puolestaan 64 % siirtyi takaisin töihin ja eläkkeelle 15 %.

Osatyökyvyttömyyseläkkeelle siirtyneistä noin puolta voidaan pitää onnistuneina kuntoutusohjelmina, koska useissa tapauksissa kuntoutusohjelman tavoitteena on ollut nimenomaan osatyökyvyttömyyseläke. Vuonna 2004 näitä eläkkeitä oli 92 eli joka neljäs eläkkeelle siirtyneistä. Kuntoutustaustalla oli merkitystä myös osatyökyvyttömyyseläkkeelle siirtyneiden kohdalla. Ei-eläketaustaisista 35 % siirtyi osatyökyvyttömyyseläkkeelle ja eläketaustaisista 19 %. Naisia siirtyi enemmän osatyökyvyttömyyseläkkeelle, erityisesti ei-eläketaustaisissa.

Kuntoutustausta ja ikä

Kuntoutustaustan ohella iällä on merkitystä kuntoutuksen lopputulokseen (kuvio 10). Iän suhteen voi todeta, että mitä nuoremasta henkilöstä on kyse, sitä paremmin sijoittuminen takaisin työelämään onnistuu. Tosin kuntoutustaustalla on ratkaisevampi merkitys kuntoutuksen onnistumiseen. Esimerkiksi ikäluokassa 45–54-vuotiaat ei-eläketaustaisista 64 % palasi kuntoutuksen päätyttyä töihin, kun vastaavan ikäisistä eläketaustaisista 44 % palasi työelämään.

Kuvio 10. Vuonna 2004 kuntoutuksen päättäneet iän ja kuntoutustaustan mukaan..

5.2 Vuosina 1992–2004 päättyneet kuntoutusohjelmat

Kuviossa 11 on tarkasteltu vuosina 1992–2004 päättyneiden kuntoutusohjelmien välitöntä tuloksellisuutta. Tulokset perustuvat työeläkelaitoksilta saatuihin tietoihin, ei rekisteritietoihin. Yleispiirteenä voi todeta, että koko seurannan ajan töihin palaavien osuudet ovat kasvaneet.

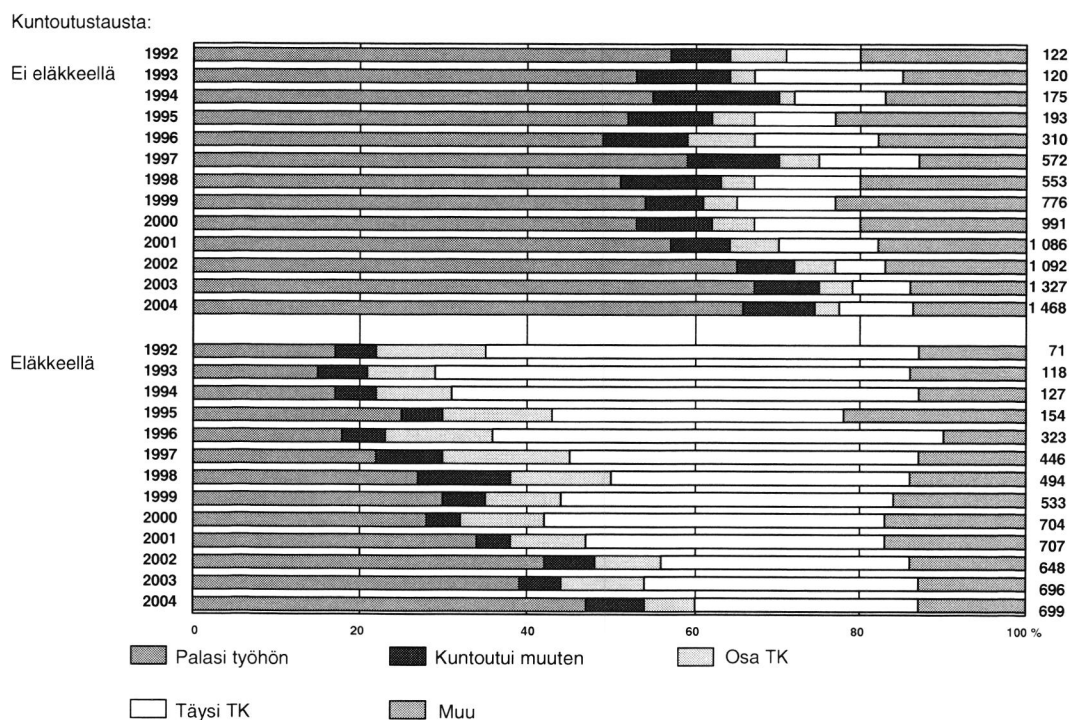
Kuntoutustaustan merkitys korostuu kuntoutuksen tuloksessa. Henkilöistä, jotka olivat työelämässä hakeutuessaan kuntoutukseen, reippaasti yli puolet palasi takaisin työelämään. Samansuuntainen kehitys on ollut tilastoinnin alkuajoista lähtien, vaikka päättyneiden ohjelmien määrät ovat alkuvuosista kasvaneet moninkertaisiksi.

Osaltaan työeläkekuntoutettavien onnistumisen selittää se, että suurimmalla osalla on työpaikka valmiina, johon palata. Työelämästä kuntoutukseen tulevat käyttivät osatyökyvyttömyyseläkettä vähemmän kuin eläketaustaiset. Kuntoutuksensa keskeyttäneiden osuus sen sijaan oli molemmissa ryhmissä lähes yhtä suuri.

Eläketaustaisten kuntoutuksensa päättäneiden osuus työelämässä on koko seurannan ajan kasvanut. Vuonna 1996 eläketaustaisista 18 % palasi työelämään, vuonna 2004 vastaava luku oli 47 %. Vuonna 1996 eläketaustaisista 54 % siirtyi täydelle työkyvyttömyyseläkkeelle ja osatyökyvyttömyyseläkkeelle 10 %. Vuonna 2004 työkyvyttömyyseläkkeelle siirtyi enää 27 % ja osatyökyvyttömyyseläkkeelle 6 %. Kehitys osoittaa, että potentiaalisten kuntoutujien valinta kuntoutusohjelmiin on onnistunut entistä paremmin. Työeläkekuntou-

tus vaatii kuntoutujalta aktiivista otetta itse kuntoutusprosessiin. Kuntoutujat ovat yleensä sitoutuneet kuntoutukseen.

Kuvio 11. Vuosina 1992–2004 päättyneet kuntoutusohjelmat.



5.3 Vuonna 1999 päättyneiden kuntoutusohjelmien seuranta

Eläketurvakeskuksen rekistereitä hyväksi käyttäen on jo usean vuoden ajan seurattu tiettyinä vuonna kuntoutuksensa päättäneiden elämäntilannetta, työssäolon pysyvyyttä. Seuranta-aika on ollut 3–5 tai jopa 7 vuotta.

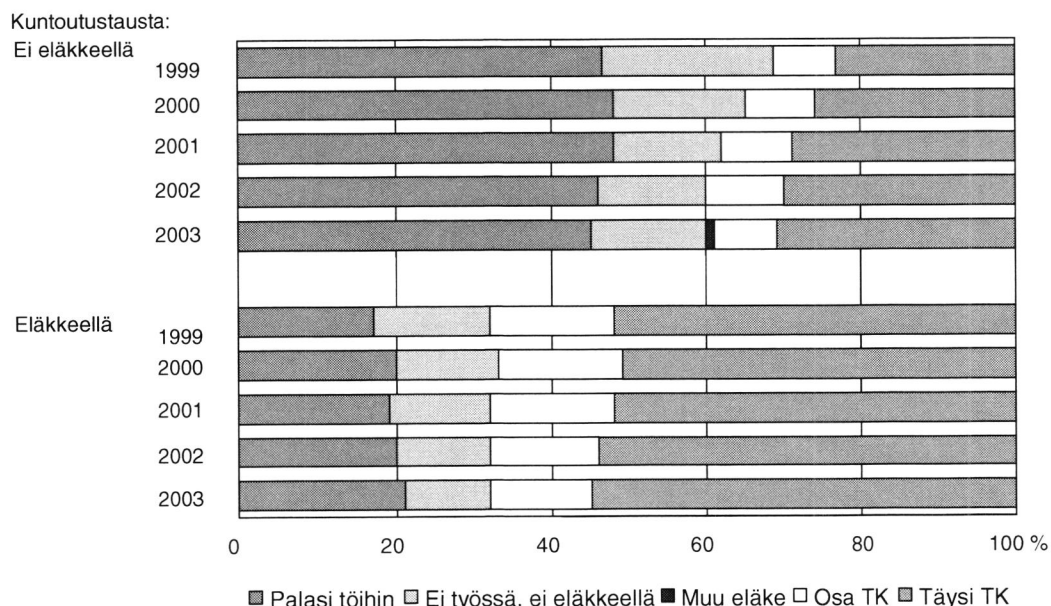
Kuviossa 12 on seurattu vuonna 1999 kuntoutuksensa päättäneiden elämäntilannetta. Kuntoutus päättyi tuolloin 1 280 henkilöltä. Näistä 775 (61 %) oli työssä tai työttömänä ja 505 eläkkeellä aloittaessaan kuntoutuksen.

Kuntoutujista, jotka tulivat työelämästä, lähes puolet oli työssä kuntoutuksen päättyessä ja viiden vuoden kuluttua tilanne oli lähes sama. Työkyvyttömyyseläkeläisten osuus tässä ryhmässä kasvoi 23 %:sta 31 %:iin. Vastaavasti eläketaustaisissa työllisten määrä jopa hie-man lisääntyi vuodesta 1999 vuoteen 2003. Työelämässä tästä ryhmästä oli seurannan päättyessä joka viides ja täydellä työkyvyttömyyseläkkeellä runsas puolet.

Vuonna 1999 kuntoutuksensa päättäneiden elämäntilanteet pysyivät viiden vuoden ajan rekistereiden mukaan varsin vakaana kuntoutustaustasta riippumatta. Kuntoutuksen onnis-

tuminen edellyttää aina tietynlaista yhteiskunnallista tilannetta, kuten riittävää työvoiman kysyntää ja työllistymistä tukevia eläkepoliittisia päätöksiä. Onnistumiseen vaikuttavat oleellisesti kuntoutuksen oikea- aikaisuus ja realistiset kuntoutussuunnitelmat.

Kuvio 12. Vuonna 1999 kuntoutuksensa päättäneiden seuranta.

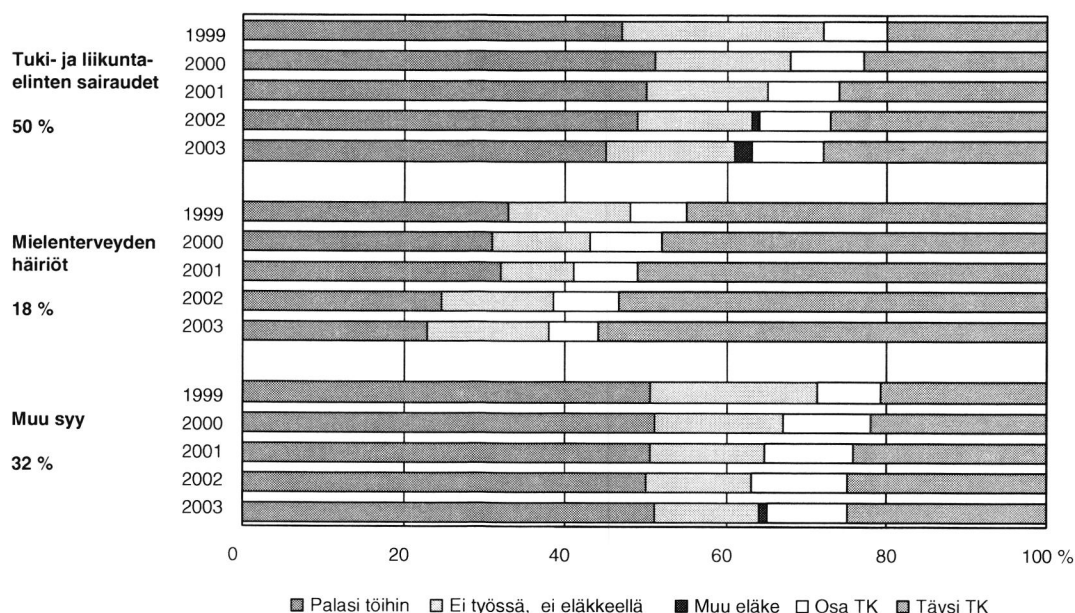


Vuonna 1999 kuntoutuksensa päättäneiden elämäntilanne diagnoosin mukaan

Vuonna 1999 kuntoutuksensa päättäneistä 1 280 henkilöstä lähes puolella oli lähtödiagnoosina tuki- ja liikuntaelinten sairaus aloittaessaan kuntoutuksen. Kuntoutujista mielenterveyden ongelmien sairausluokkaan kuului joka viides. Henkilöistä, jotka tulivat kuntoutukseen työllisinä tai työttöminä, puolet kuului tuki- ja liikuntaelinten sairausryhmään ja 18 % mielenterveyden ongelmista kärsiviin. Eläketaustaisista 41 %:lla oli diagnoosina tuki- ja liikuntaelinten sairaudet ja 27 %:lla mielenterveyden ongelmat.

Kuviossa 13 on seurattu niiden kuntoutujien elämäntilannetta diagnoosin mukaan eriteltynä, jotka tulivat kuntoutukseen suoraan työelämästä tai työttömänä ollessaan.

Kuvio 13. Vuonna 1999 kuntoutuksensa päättäneiden seuranta diagnoosin mukaan.



Seuranta osoittaa, että työhön paluu on lähes samankaltaista tuki- ja liikuntaelinten ja muiden sairauksien ryhmässä. Näistä kuntoutujista lähes puolet palasi takaisin työelämään ja työmarkkinoilla pysyvyys oli sängen vakaata. Seurannan aikana työkyvyttömyyseläkkeelle siirtyneiden määrä kasvoi tuki- ja liikuntaelinten sairausryhmässä 8 % ja muissa sairauksissa 4 %.

Mielenterveyden häiriöiden sairausryhmässä töihin palaavien osuus oli 33 % ja työkyvyttömyyseläkkeelle siirtyi 45 %. Neljä vuotta myöhemmin työssä oli 23 % ja täydellä työkyvyttömyyseläkkeellä 56 %. Osa-tökyvyttömyyseläkettä esiintyi tässä ryhmässä hieman vähemmän kuin muissa sairausryhmissä.

5.4 Kuntoutuksen hinta

Työeläkejärjestelmän kuntoutuksen tavoitteena on eläkkeelle siirtymisen myöhentäminen ja näin ollen saada kustannussäästöä eläkemenoissa. Vähimmäistavoitteena voidaan pitää, että kuntoutuksen kustannukset jäävät pienemmiksi kuin vastaavat eläkemenot.

Eläketurvakeskuksen seurantalastojen perusteella onnistuneen kuntoutuksen keskimääräinen kokonaiskustannus vuonna 2004 oli 17 965 euroa (kuvio 14–15). Luku on saatu laskemalla yhteen kaikkien vuonna 2004 päättyneiden ohjelmien kokonaiskustannukset ja jakamalla se onnistuneiden ohjelmien lukumäärällä. Kokonaiskustannuksiin sisältyvät myös ”tehtiin vain kuntoutustutkimuskustannukset”. Onnistuneena ohjelmiana pidetään tapausta, jossa henkilö palasi takaisin työelämään. Vaikka kuntoutuksen tavoite onkin työelämään sijoittuminen, onnistuneena kuntoutuksena pidetään myös tapauksia, joissa kun-

toutus itsessään onnistui, mutta henkilö ei välittömästi työllisty vaan jatkaa edelleen opiskelua tai jäi työttömäksi. Luku kuvaa siis sitä, miten paljon onnistunut ohjelma maksaa, kun kustannuksiin lasketaan mukaan myös 'epäonnistuneiden ohjelmien' kustannukset. Kaikkien ohjelmien keskimääräinen kustannus oli 12 400 euroa.

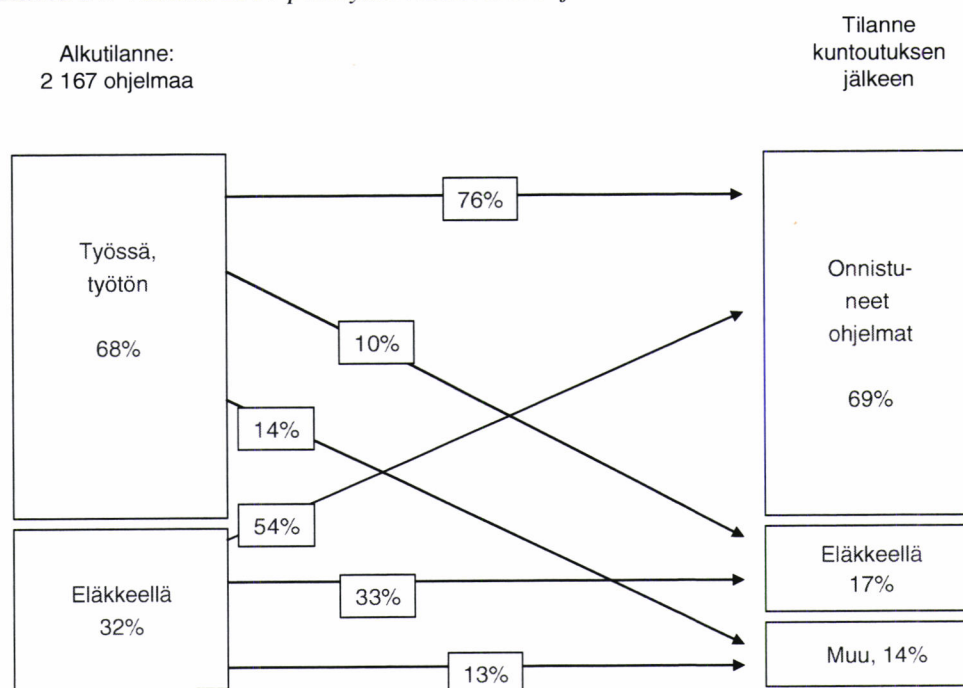
Kun alkaneiden työkyvyttömyyseläkkeiden keskimääräinen vuosikustannus vuonna 2004 oli noin 11 700 euroa ja onnistuneen kuntoutuksen 17 965 euroa, maksaisi kuntoutus itsensä reilusti alle kahdessa vuodessa.

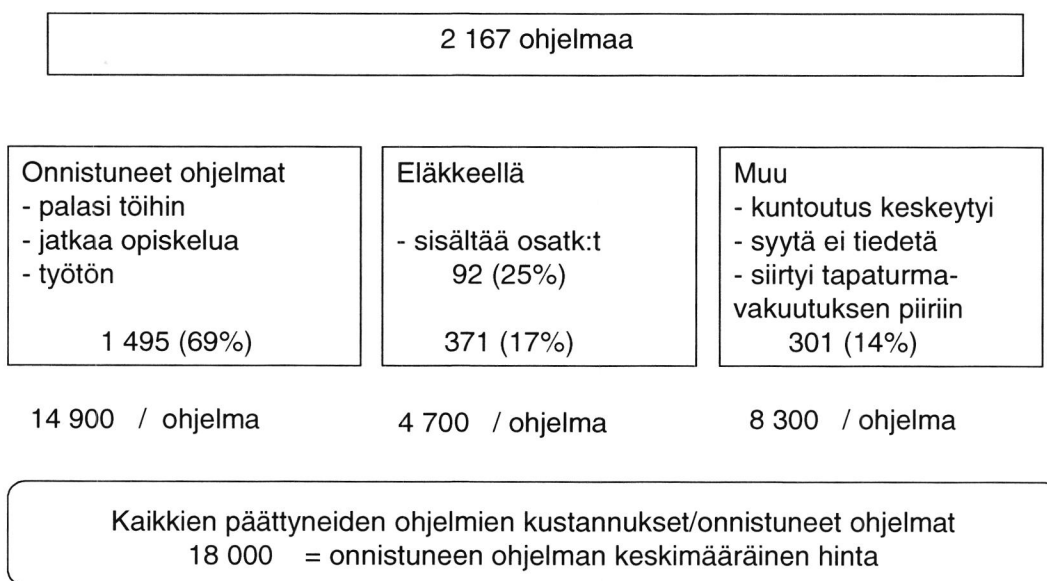
Taulukossa 9 on tarkasteltu vuodesta 2000 lähtien onnistuneiden kuntoutuksien hintaa suhteessa työkyvyttömyyseläkkeen keskimääräisiin kustannuksiin/ vuosi.

Taulukko 9. Onnistuneen kuntoutuksen hinta vuosina 2000–2004.

Vuosi	Onnistuneen kuntoutuksen hinta	Työkyvyttömyyseläkkeen keskimääräiset kustannukset/vuosi	Kuntoutus/Työkyvyttömyyseläke
2000	16 524	10 200	1,6
2001	17 700	10 600	1,7
2002	18 350	10 900	1,7
2003	19 440	11 400	1,7
2004	18 000	11 700	1,5

Kuvio 14. Vuonna 2004 päättyneet kuntoutusohjelmat.



Kuvio 15. Vuonna 2004 päättyneiden kuntoutusohjelmien hinta.

Työkyvyttömyyseläkkeen keskimääräiset kustannukset 11 700 / vuosi

*) Ei sisällä ”tehtiin vain kuntoutustutkimus” –tapauksien lukumääriä, ovat mukana kokonaiskustannuksissa.

TILASTOLIITE

TYÖELÄKEJÄRJESTELMÄN KUNTOUTUSTILASTOT VUONNA 2004

Kuntoutuspalvelutilastot:

1.	Vuoden 2004 aikana annetut kuntoutuspäätökset	38
2.	Vuoden 2004 aikana työeläkekuntoutusta saaneet ja kuntoutuskustannukset.	39
2.1	Vuoden 2004 aikana työeläkekuntoutusta saaneet palvelulajeittain ja kuntoutuspalvelukulut	40
3a	Vuoden 2004 aikana päättyneet kuntoutusohjelmat ja kuntoutuskustannukset (Kaikki).....	41
3b.	Vuonna 2004 aikana päättyneet kuntoutusohjelmat ja kuntoutuskustannukset (Miehet)	42
3c.	Vuonna 2004 päättyneet kuntoutusohjelmat ja kuntoutuskustannukset (Naiset)	43
3a.1	Vuonna 2004 aikana päättyneet kuntoutuspalveluohjelmat ja - palvelukulut (Kaikki).....	44
3b.1	Vuonna 2004 päättyneet kuntoutuspalveluohjelmat ja - palvelukulut (Miehet)	45
3c.1	Vuonna 2004 päättyneet kuntoutuspalveluohjelmat ja -palvelukulut (Naiset)	46

Kuntoutusraha-/korotus/- avustustilastot:

1.	Vuonna 2004 kuntoutusrahaa/-korotusta/-avustusta saaneet ja keskimääräinen kuntoutusraha/-korotus/-avustus /kk.....	47
2.	Vuonna 2004 kuntoutusrahaa/-korotusta/-avustusta saaneet ja keskimääräinen kuntoutusraha/-korotus/-avustus /kk, diagnoosin mukaan	48
3.	Vuonna 2004 kuntoutusrahaa/-korotusta/-avustusta saaneet ja keskimääräinen kuntoutusraha/-korotus/-avustus /kk, eläkelain	49
4.	Vuoden 2004 kuntoutusraha/-korotus/-avustuskustannukset kuntoutujan iän mukaan.....	50
5.	Vuoden 2004 kuntoutusraha/-korotus/-avustuskustannukset diagnoosin mukaan.....	51
6.	Vuoden 2004 kuntoutusraha/-korotus/-avustuskustannukset eläkelain mukaan	52

Taulukoissa käytetyt symbolit:

- ei ilmoitettavaa

.. tietoa ei julkaista tapausten vähäisyyden takia

1. Vuoden 2004 aikana annetut kuntoutuspäätökset.

	P Ä Ä T Ö K S E T		V U O N N A 2004		Kaikki
	Hylkäys	Hylkäys %	Myöntö	Myöntö %	
Kaikki					
ei saanut eläkettä					
-34	331	49,6	336	50,4	667
35-44	530	35,1	978	64,9	1508
45-54	452	27,0	1220	73,0	1672
55-64	87	24,6	267	75,4	354
Yhteensä	1400	33,3	2801	66,7	4201
sai eläkettä/kuntoutustukea					
-34	36	24,5	111	75,5	147
35-44	68	16,4	347	83,6	415
45-54	82	12,4	580	87,6	662
55-64	33	22,9	111	77,1	144
Yhteensä	219	16,0	1149	84,0	1368
Kaikki yhteensä	1 619	29,1	3950	70,9	5569
Miehet					
ei saanut eläkettä					
-34	170	46,7	194	53,3	364
35-44	205	29,8	484	70,2	689
45-54	165	24,3	514	75,7	679
55-64	42	28,2	107	71,8	149
Yhteensä	582	30,9	1299	69,1	1881
sai eläkettä/kuntoutustukea					
-34	24	28,9	59	71,1	83
35-44	32	16,6	161	83,4	193
45-54	40	14,2	242	85,8	282
55-64	14	28,0	36	72,0	50
Yhteensä	110	18,1	498	81,9	608
Kaikki yhteensä	692	27,8	1797	72,2	2489
Naiset					
ei saanut eläkettä					
-34	161	53,1	142	46,86	303
35-44	325	39,7	494	60,32	819
45-54	287	28,9	706	71,10	993
55-64	45	22,0	160	78,05	205
Yhteensä	818	35,3	1502	64,74	2320
sai eläkettä/kuntoutustukea					
-34	12	18,8	52	81,25	64
35-44	36	16,2	186	83,78	222
45-54	42	11,1	338	88,95	380
55-64	19	20,2	75	79,79	94
Yhteensä	109	14,3	651	85,66	760
Kaikki yhteensä	927	30,1	2153	69,90	3080

2. Vuoden 2004 aikana työeläkekuntoutusta saaneet ja kuntoutuskustannukset.

AMMATILLINEN KUNTOUTUS		LÄÄKINNÄLLINEN KUNTOUTUS		KUNTOUTUSRAHA/-KOROTUS/ - AVUSTUS		KAIKKI YHTEENSÄ		
Henkilöt	Kuntoutus- palvelukulut	Henkilöt	Kuntoutus- palvelukulut	Henkilöt		Henkilöt	Kaikki kus- tannukset	
Lkm	€	Lkm	€	Lkm	€	Lkm	€	
Kaikki								
Ei saanut eläkettä/kuntoutustukea								
- 34	552	589 822	-	..	540	5 122 065	646	5 711 887
35 - 44	1 539	1 680 919	7	3 883	1 428	12 791 822	1 783	14 476 624
45 - 54	1 548	1 463 412	5	5 812	1 274	8 907 573	1 791	10 376 797
55 - 64	341	253 549	-	..	243	1 094 079	387	1 347 628
Yhteensä	3 980	3 987 701	12	9 695	3 485	27 915 538	4 607	31 912 934
Sai eläkettä/kuntoutustukea								
- 34	194	163 509	1	..	147	258 212	227	422 221
35 - 44	647	633 527	4	1 228	506	971 856	784	1 606 611
45 - 54	824	833 683	6	5 793	564	828 484	967	1 667 960
55 - 64	153	85 104	-	..	109	115 837	181	200 941
Yhteensä	1 818	1 715 823	11	7 520	1 326	2 174 389	2 159	3 897 732
Kaikki yhteensä	5 798	5 703 523	23	17 216	4 811	30 089 927	6 766	35 810 666
Miehet								
Ei saanut eläkettä/kuntoutustukea								
- 34	332	400 973	-	..	329	3 456 665	391	3 857 638
35 - 44	810	1 104 955	5	2 055	743	7 553 546	952	8 660 556
45 - 54	683	894 622	1	..	560	4 647 711	810	5 543 642
55 - 64	135	148 463	-	..	79	469 034	155	617 497
Yhteensä	1 960	2 549 013	6	3 364	1 711	16 126 956	2 308	18 679 333
Sai eläkettä/kuntoutustukea								
- 34	106	113 414	-	..	81	155 700	125	269 114
35 - 44	340	405 497	2	..	271	578 952	425	985 061
45 - 54	415	573 404	4	2 675	270	482 246	497	1 058 325
55 - 64	60	64 420	-	..	43	56 222	75	120 642
Yhteensä	921	1 156 735	6	3 287	665	1 273 120	1 122	2 433 142
Miehet yhteensä	2 881	3 705 747	12	6 652	2 376	17 400 075	3 430	21 112 474
Naiset								
Ei saanut eläkettä/kuntoutustukea								
- 34	220	188 849	-	..	211	1 665 400	255	1 854 249
35 - 44	729	575 964	2	..	685	5 238 275	831	5 816 067
45 - 54	865	568 789	4	4 503	714	4 259 862	981	4 833 154
55 - 64	206	105 086	-	..	164	625 045	232	730 131
Yhteensä	2 020	1 438 688	6	6 331	1 774	11 788 583	2 299	13 233 602
Sai eläkettä/kuntoutustukea								
- 34	88	50 095	1	..	66	102 513	102	153 108
35 - 44	307	228 031	2	..	235	392 904	359	621 550
45 - 54	409	260 279	2	..	294	346 238	470	609 634
55 - 64	93	20 684	-	..	66	59 615	106	80 299
Yhteensä	897	559 088	5	4 233	661	901 269	1 037	1 464 590
Naiset yhteensä	2 917	1 997 776	11	10 564	2 435	12 689 852	3 336	14 698 192

2.1. Vuoden 2004 aikana työeläkekuntoutusta saaneet palvelulajeittain ja kuntoutuspalvelukulut.

KUNTOUTUSPALVELULAJIT								KAIKKI YHTEENSÄ		
Tutkimus		Työpaikka-kuntoutus		Koulutus		Muu työkykyä tukeva koulutus		Henkilöt	Kuntoutus-palvelu-kulut	
Lkm	€	Lkm	€	Lkm	€	Lkm	€	Lkm	€	
Kaikki										
Ei saanut eläkettä/kuntoutustukea										
- 34	69	102 366	119	24 038	428	422 072	19	41 346	552	589 822
35 - 44	217	300 656	504	95 714	1 030	1 054 490	87	230 059	1 539	1 680 919
45 - 54	309	487 735	755	89 378	624	577 326	112	308 973	1 548	1 463 412
55 - 64	90	158 271	217	14 090	52	29 095	20	52 092	341	253 549
Yhteensä	685	1 049 028	1 595	223 220	2 134	2 082 983	238	632 470	3 980	3 987 701
Sai eläkettä/kuntoutustukea										
- 34	39	60 875	76	8 712	99	87 925	6	5 998	194	163 509
35 - 44	183	270 588	240	50 827	310	304 828	11	7 285	647	633 527
45 - 54	315	524 541	412	71 633	189	197 163	23	40 345	824	833 683
55 - 64	30	52 148	120	23 491	9	7 960	2	..	153	85 104
Yhteensä	567	908 152	848	154 663	607	597 875	42	55 133	1 818	1 715 823
Kaikki yhteensä	1 248	1 957 180	2 432	377 883	2 732	2 680 857	280	687 603	5 765	5 703 523
Miehet										
Ei saanut eläkettä/kuntoutustukea										
- 34	48	84 482	67	17 737	255	276 921	12	21 833	332	400 973
35 - 44	125	193 025	218	76 043	583	653 840	63	182 047	810	1 104 955
45 - 54	168	319 593	262	55 012	323	302 041	71	217 976	683	894 622
55 - 64	48	97 688	64	5 110	30	15 651	10	30 014	135	148 463
Yhteensä	389	694 789	611	153 902	1 191	1 248 452	156	451 870	1 960	2 549 013
Sai eläkettä/kuntoutustukea										
- 34	24	46 578	39	5 534	59	59 110	3	2 192	106	113 414
35 - 44	108	202 453	102	22 346	172	173 674	7	7 023	340	405 497
45 - 54	181	366 094	177	45 098	111	130 064	13	32 148	415	573 404
55 - 64	17	39 725	41	19 369	4	3 820	2	..	60	64 420
Yhteensä	330	654 850	359	92 349	346	366 668	25	42 868	921	1 156 735
Miehet yhteensä	717	1 349 639	967	246 251	1 534	1 615 120	181	494 738	2 869	3 705 747
Naiset										
Ei saanut eläkettä/kuntoutustukea										
- 34	21	17 883	52	6 301	173	145 151	7	19 513	220	188 849
35 - 44	92	107 631	286	19 671	447	400 650	24	48 012	729	575 964
45 - 54	141	168 141	493	34 366	301	275 285	41	90 997	865	568 789
55 - 64	42	60 583	153	8 980	22	13 445	10	22 078	206	105 086
Yhteensä	296	354 239	984	69 318	943	834 531	82	180 600	2 020	1 438 688
Sai eläkettä/kuntoutustukea										
- 34	15	14 297	37	3 177	40	28 815	3	3 806	88	50 095
35 - 44	75	68 135	138	28 480	138	131 153	4	262	307	228 031
45 - 54	134	158 448	235	26 535	78	67 099	10	8 197	409	260 279
55 - 64	13	12 423	79	4 122	5	4 139	-	..	93	20 684
Yhteensä	237	253 302	489	62 314	261	231 207	17	12 265	897	559 088
Naiset yhteensä	531	607 541	1 465	131 633	1 198	1 065 738	99	192 865	2 896	1 997 776

3a. Vuoden 2004 aikana päättyneet kuntoutusohjelmat ja kuntoutuskustannukset.

Kaikki								
	AMMATILLINEN KUNTOUTUS		LÄÄKINNÄLLINEN KUNTOUTUS		KUNTOUTUSRAHA/-KOROTUS/ AVUSTUS		KAIKKI YHTEENSÄ	
	Henkilöt	Kuntoutus- palvelukulut	Henkilöt	Kuntoutus- palvelukulut	Henkilöt		Henkilöt	Kaikki kus- tannukset
	Lkm	€	Lkm	€	Lkm	€	Lkm	€
Ei saanut eläkettä/kuntoutustukea								
- palasi töihin								
- 34	103	97 695	-	..	99	2 030 507	103	2 128 202
35 - 44	366	458 193	-	..	357	7 232 623	366	7 690 816
45 - 54	425	430 310	1	..	400	5 566 231	425	5 997 029
55 - 64	95	46 266	-	..	88	572 041	95	618 307
Yhteensä	989	1 032 465	1	..	944	15 401 401	989	16 434 354
- kuntoutui muuten								
- 34	16	17 058	-	..	17	330 766	16	347 824
35 - 44	47	62 231	-	..	46	875 431	47	937 662
45 - 54	59	87 015	-	..	64	874 338	59	961 353
55 - 64	7	7 558	-	..	5	15 877	7	23 435
Yhteensä	129	173 863	-	..	132	2 096 412	129	2 270 275
- myönnetty eläke								
- 34	4	215	-	..	4	22 105	4	22 320
35 - 44	28	36 458	-	..	24	309 016	28	345 474
45 - 54	75	57 763	-	..	65	329 947	75	387 710
55 - 64	31	13 212	-	..	26	119 815	31	133 027
Yhteensä	138	107 649	-	..	119	780 883	138	888 532
- tehtiin vain tutkimus								
- 34	6	9 849	-	..	4	9 781	6	19 630
35 - 44	50	61 121	-	..	23	143 652	50	204 773
45 - 54	103	134 905	3	-	47	354 765	103	489 670
55 - 64	48	45 233	-	..	15	48 195	48	93 428
Yhteensä	207	251 107	3	-	89	556 393	207	807 500
- muu								
- 34	16	17 918	-	..	13	213 063	16	230 981
35 - 44	71	96 976	-	..	52	697 479	71	794 455
45 - 54	102	116 401	1	..	77	746 641	102	866 822
55 - 64	23	15 938	-	..	19	56 696	23	72 634
Yhteensä	212	247 233	1	..	161	1 713 880	212	1 964 893
Sai eläkettä/kuntoutustukea								
- palasi töihin								
- 34	35	24 128	2	..	35	242 467	35	267 451
35 - 44	100	103 089	1	..	104	1 117 903	100	1 221 250
45 - 54	151	125 680	1	..	152	1 131 113	151	1 256 993
55 - 64	45	5 009	-	..	43	177 218	45	182 227
Yhteensä	331	257 906	4	1 314	334	2 668 700	331	2 927 920
- kuntoutui muuten								
- 34	6	3 725	-	..	6	100 737	6	104 462
35 - 44	16	9 899	-	..	17	294 505	16	304 404
45 - 54	20	22 639	-	..	20	158 628	20	181 267
55 - 64	4	2 770	-	..	3	5 936	4	8 706
Yhteensä	46	39 033	-	..	46	559 806	46	598 839
- myönnetty eläke								
- 34	14	6 976	-	..	14	49 210	14	56 186
35 - 44	64	87 150	1	..	59	245 106	64	332 596
45 - 54	125	120 757	-	..	107	305 364	125	426 121
55 - 64	30	14 480	-	..	28	36 306	30	50 786
Yhteensä	233	229 364	1	..	208	635 987	233	865 690
- tehtiin vain tutkimus								
- 34	11	15 844	-	..	5	26 543	11	42 387
35 - 44	48	58 462	-	..	20	36 580	48	95 042
45 - 54	96	127 369	-	..	37	116 571	96	243 940
55 - 64	17	30 295	-	..	5	4 364	17	34 659
Yhteensä	172	231 969	-	..	67	184 059	172	416 028
- muu								
- 34	6	9 633	-	..	4	50 403	6	60 036
35 - 44	27	29 428	-	..	25	198 001	27	227 429
45 - 54	44	24 513	-	..	37	175 336	44	199 849
55 - 64	12	7 711	-	..	11	35 636	12	43 347
Yhteensä	89	71 284	-	..	77	459 376	89	530 660
Kaikki yhteensä	2 488	2 657 040	10	5 922	2 109	24 195 595	2 488	26 858 557

3b. Vuoden 2004 aikana päättyneet kuntoutusohjelmat ja kuntoutuskustannukset.

Miehet

	AMMATILLINEN KUNTOUTUS		LÄÄKINNÄLLINEN KUNTOUTUS		KUNTOUTUSRAHA/-KOROTUS/ AVUSTUS		KAIKKI YHTEENSÄ	
	Henkilöt	Kuntoutus- palvelukulut	Henkilöt	Kuntoutus- palvelukulut	Henkilöt		Henkilöt	Kaikki kus- tannukset
	Lkm	€	Lkm	€	Lkm	€	Lkm	€
Ei saanut eläkettä/kuntoutustukea								
- palasi töihin								
- 34	65	65 950	-	..	63	1 385 236	65	1 451 186
35 - 44	169	311 468	-	..	158	4 214 907	169	4 526 375
45 - 54	177	282 118	-	..	150	2 973 703	177	3 255 821
55 - 64	26	22 392	-	..	21	186 902	26	209 294
Yhteensä	437	681 929	-	..	392	8 760 748	437	9 442 677
- kuntoutui muuten								
- 34	14	10 647	-	..	15	262 799	14	273 446
35 - 44	24	47 391	-	..	23	473 103	24	520 494
45 - 54	27	57 107	-	..	31	500 299	27	557 406
55 - 64	4	4 212	-	..	3	7 523	4	11 735
Yhteensä	69	119 357	-	..	72	1 243 724	69	1 363 081
- myönnetty eläke								
- 34	3	150	-	..	3	19 387	3	19 537
35 - 44	15	25 156	-	..	13	220 894	15	246 050
45 - 54	44	48 634	-	..	33	167 967	44	216 601
55 - 64	17	6 097	-	..	13	72 264	17	78 361
Yhteensä	79	80 037	-	..	62	480 512	79	560 549
- tehtiin vain tutkimus								
- 34	5	9 849	-	..	3	7 459	5	17 308
35 - 44	23	51 159	-	..	8	31 001	23	82 160
45 - 54	47	65 806	-	..	20	108 914	47	174 720
55 - 64	24	16 632	-	..	5	17 683	24	34 315
Yhteensä	99	143 446	-	..	36	165 057	99	308 503
- muu								
- 34	12	8 881	-	..	10	167 006	12	175 887
35 - 44	40	90 283	-	..	24	485 781	40	576 064
45 - 54	48	66 084	-	..	31	385 742	48	451 826
55 - 64	8	9 057	-	..	7	30 378	8	39 435
Yhteensä	108	174 306	-	..	72	1 068 907	108	1 243 213
Sai eläkettä/kuntoutustukea								
- palasi töihin								
- 34	22	21 343	1	..	22	197 276	22	218 957
35 - 44	41	65 592	1	..	45	610 954	41	676 804
45 - 54	65	64 314	-	..	63	446 418	65	510 732
55 - 64	17	3 165	-	..	16	116 848	17	120 013
Yhteensä	145	154 413	2	..	146	1 371 496	145	1 526 505
- kuntoutui muuten								
- 34	2	..	-	..	2	..	2	..
35 - 44	9	8 213	-	..	10	207 245	9	215 458
45 - 54	9	9 848	-	..	9	48 739	9	58 587
55 - 64	1	..	-	..	1	..	1	..
Yhteensä	21	18 178	-	..	22	279 144	21	297 322
- myönnetty eläke								
- 34	6	1 356	-	..	6	6 816	6	8 172
35 - 44	33	46 191	-	..	31	167 739	33	213 930
45 - 54	62	89 277	-	..	47	201 755	62	291 032
55 - 64	13	12 637	-	..	12	15 788	13	28 425
Yhteensä	114	149 461	-	..	96	392 098	114	541 559
- tehtiin vain tutkimus								
- 34	7	6 670	-	..	4	25 275	7	31 945
35 - 44	26	37 759	-	..	7	13 784	26	51 543
45 - 54	51	71 019	-	..	13	36 232	51	107 251
55 - 64	10	24 247	-	..	1	..	10	26 007
Yhteensä	94	139 695	-	..	25	77 050	94	216 745
- muu								
- 34	4	4 442	-	..	2	..	4	36 596
35 - 44	15	15 281	-	..	14	97 009	15	112 290
45 - 54	15	11 573	-	..	16	109 612	15	121 185
55 - 64	6	5 395	-	..	4	22 335	6	27 730
Yhteensä	40	36 692	-	..	36	261 111	40	297 803
Miehet yhteensä	1 177	1 701 709	2	..	929	13 575 455	1 177	15 277 760

3c. Vuona 2004 päättyneet kuntoutusohjelmat ja kuntoutuskustannukset.

Naiset

	AMMATILLINEN KUNTOUTUS		LÄÄKINNÄLLINEN KUNTOUTUS		KUNTOUTUSRAHA/-KOROTUS/ AVUSTUS		KAIKKI YHTEENSÄ	
	Henkilöt	Kuntoutus- palvelukulut	Henkilöt	Kuntoutus- palvelukulut	Henkilöt		Henkilöt	Kaikki kus- tannukset
	Lkm	€	Lkm	€	Lkm	€	Lkm	€
Ei saanut eläkettä/kuntoutustukea								
- palasi töihin								
- 34	38	31 745	-	..	36	645 271	38	677 016
35 - 44	197	146 725	-	..	199	3 017 716	197	3 164 441
45 - 54	248	148 192	1	..	250	2 592 528	248	2 741 208
55 - 64	69	23 874	-	..	67	385 139	69	409 013
Yhteensä	552	350 536	1	..	552	6 640 654	552	6 991 678
- kuntoutui muuten								
- 34	2	..	-	..	2	..	2	..
35 - 44	23	14 841	-	..	23	402 328	23	417 169
45 - 54	32	29 908	-	..	33	374 039	32	403 947
55 - 64	3	3 346	-	..	2	..	3	11 701
Yhteensä	60	54 506	-	..	60	852 689	60	907 195
- myönnetty eläke								
- 34	1	..	-	..	1	..	1	..
35 - 44	13	11 302	-	..	11	88 122	13	99 424
45 - 54	31	9 130	-	..	32	161 980	31	171 110
55 - 64	14	7 114	-	..	13	47 551	14	54 665
Yhteensä	59	27 611	-	..	57	300 371	59	327 982
- tehtiin vain tutkimus								
- 34	1	..	-	..	1	..	1	..
35 - 44	27	9 962	-	..	15	112 651	27	122 613
45 - 54	56	69 099	3	..	27	245 851	56	314 950
55 - 64	24	28 601	-	..	10	30 512	24	59 113
Yhteensä	108	107 662	3	..	53	391 336	108	498 998
- muu								
- 34	4	9 037	-	..	3	46 057	4	55 094
35 - 44	31	6 693	-	..	28	211 699	31	218 392
45 - 54	54	50 317	1	..	46	360 899	54	414 996
55 - 64	15	6 881	-	..	12	26 318	15	33 199
Yhteensä	104	72 928	1	..	89	644 973	104	721 681
Sai eläkettä/kuntoutustukea								
- palasi töihin								
- 34	13	2 785	1	..	13	45 191	13	48 494
35 - 44	59	37 497	-	..	59	506 948	59	544 445
45 - 54	86	61 366	1	..	89	684 695	86	746 261
55 - 64	28	1 844	-	..	27	60 370	28	62 214
Yhteensä	186	103 493	2	..	188	1 297 204	186	1 401 415
- kuntoutui muuten								
- 34	4	3 725	-	..	4	79 527	4	83 252
35 - 44	7	1 686	-	..	7	87 261	7	88 947
45 - 54	11	12 791	-	..	11	109 888	11	122 679
55 - 64	3	2 654	-	..	2	..	3	6 641
Yhteensä	25	20 856	-	..	24	280 663	25	301 519
- myönnetty eläke								
- 34	8	5 620	-	..	8	42 394	8	48 014
35 - 44	31	40 959	1	..	28	77 367	31	118 666
45 - 54	63	31 481	-	..	60	103 609	63	135 090
55 - 64	17	1 843	-	..	16	20 519	17	22 362
Yhteensä	119	79 903	1	..	112	243 889	119	324 132
- tehtiin vain tutkimus								
- 34	4	9 174	-	..	1	..	4	10 442
35 - 44	22	20 703	-	..	13	22 796	22	43 499
45 - 54	45	56 350	-	..	24	80 339	45	136 689
55 - 64	7	6 047	-	..	4	2 605	7	8 652
Yhteensä	78	92 274	-	..	42	107 008	78	199 282
- muu								
- 34	2	..	-	..	2	..	2	..
35 - 44	12	14 146	-	..	11	100 992	12	115 138
45 - 54	29	12 940	-	..	21	65 724	29	78 664
55 - 64	6	2 315	-	..	7	13 301	6	15 616
Yhteensä	49	34 593	-	..	41	198 266	49	232 859
Naiset yhteensä	1 311	955 331	8	5 326	1 180	10 620 140	1 311	11 580 797

3a. 1. Vuoden 2004 aikana päättyneet kuntoutuspalveluohjelmat ja -palvelukulut.

Kaikki										
KUNTOUTUSPALVELULAJIT									KAIKKI YHTEENSÄ	
Tutkimus		Työpaikka-kuntoutus		Koulutus		Muu työkykyä tukeva koulutus		Henkilöt	Kuntoutus-	
Lkm	€	Lkm	€	Lkm	€	Lkm	€	Lkm	palvelu-	
									kulut	
								Lkm	€	
Ei saanut eläkettä/kuntoutustukea										
- palasi töihin										
- 34	6	7 034	43	5 133	61	59 762	10	25 767	103	97 695
35 - 44	25	42 220	188	25 657	188	282 268	34	108 047	366	458 193
45 - 54	33	61 066	296	31 362	146	177 304	42	160 578	425	430 310
55 - 64	4	9 892	75	6 026	18	10 299	9	20 049	95	46 266
Yhteensä	68	120 212	602	68 177	413	529 633	95	314 442	989	1 032 465
- kuntoutui muuten										
- 34	2	..	8	326	8	12 052	1	..	16	17 058
35 - 44	7	4 912	26	5 040	22	49 129	4	3 151	47	62 231
45 - 54	10	13 730	28	5 984	25	67 301	1	..	59	87 015
55 - 64	2	..	4	162	1	..	1	..	7	7 558
Yhteensä	21	27 297	66	11 512	56	128 484	7	6 571	129	173 863
- myönnetty eläke										
- 34	1	..	3	215	1	..	-	..	4	215
35 - 44	12	27 218	16	2 734	8	5 450	1	..	28	36 458
45 - 54	23	43 339	42	4 017	7	4 625	3	5 782	75	57 763
55 - 64	5	10 392	23	1 246	-	..	1	..	31	13 212
Yhteensä	41	80 950	84	8 212	16	10 075	5	8 411	138	107 649
- tehtiin vain tutkimus										
- 34	6	9 849	-	..	-	..	-	..	6	9 849
35 - 44	41	53 560	6	686	5	3 280	1	..	50	61 121
45 - 54	87	128 677	17	546	9	5 683	-	..	103	134 905
55 - 64	45	45 233	4	-	-	..	-	..	48	45 233
Yhteensä	179	237 318	27	1 232	14	8 963	1	..	207	251 107
- muu										
- 34	3	1 336	2	..	11	6 713	5	9 869	16	17 918
35 - 44	11	10 079	24	837	38	21 322	15	64 738	71	96 976
45 - 54	9	10 429	50	2 044	45	27 466	24	76 463	102	116 401
55 - 64	3	1 482	19	590	4	1 097	3	12 770	23	15 938
Yhteensä	26	23 325	95	3 471	98	56 598	47	163 840	212	247 233
Sai eläkettä/kuntoutustukea										
- palasi töihin										
- 34	3	4 741	21	3 648	11	14 092	3	1 647	35	24 128
35 - 44	21	31 244	59	9 053	34	62 697	1	..	100	103 089
45 - 54	25	37 206	109	8 387	38	60 671	11	19 416	151	125 680
55 - 64	1	..	39	2 945	4	1 889	1	..	45	5 009
Yhteensä	50	73 191	228	24 033	87	139 350	16	21 332	331	257 906
- kuntoutui muuten										
- 34	-	..	3	106	2	..	-	..	6	3 725
35 - 44	-	..	7	952	8	8 947	-	..	16	9 899
45 - 54	4	12 684	12	1 289	9	7 832	1	..	20	22 639
55 - 64	-	..	3	116	1	..	-	..	4	2 770
Yhteensä	4	12 684	25	2 463	20	23 052	1	..	46	39 033
- myönnetty eläke										
- 34	2	..	13	1 462	1	..	-	..	14	6 976
35 - 44	19	46 197	41	11 476	11	21 608	2	..	64	87 150
45 - 54	42	85 895	89	12 063	12	21 186	3	1 614	125	120 757
55 - 64	5	6 563	26	7 918	-	..	-	..	30	14 480
Yhteensä	68	139 005	169	32 919	24	47 957	5	9 482	233	229 364
- tehtiin vain tutkimus										
- 34	7	10 759	1	..	3	1 572	1	..	11	15 844
35 - 44	37	53 676	7	4 733	3	-	1	..	48	58 462
45 - 54	76	125 106	12	326	1	..	1	..	96	127 369
55 - 64	14	30 295	2	..	-	..	-	..	17	30 295
Yhteensä	134	219 835	22	5 060	7	1 862	3	5 212	172	231 969
- muu										
- 34	4	6 008	1	..	2	..	-	..	6	9 633
35 - 44	8	6 420	12	6 917	14	16 091	-	..	27	29 428
45 - 54	13	15 703	24	1 790	9	7 020	-	..	44	24 513
55 - 64	2	..	9	391	1	..	1	..	12	7 711
Yhteensä	27	33 181	46	9 098	26	27 675	1	..	89	71 284
Kaikki yhteensä	612	978 014	1 364	166 200	749	977 777	180	535 049	2 488	2 657 040

3b. 1. Vuonna 2004 päättyneet kuntoutuspalveluohjelmat ja -palvelukulut.

Miehet										
	KUNTOUTUSPALVELULAJIT								KAIKKI YHTEENSÄ	
	Tutkimus		Työpaikka-kuntoutus		Koulutus		Muu työkykyä tukeva koulutus		Henkilöt	Kuntoutus-
	Lkm	€	Lkm	€	Lkm	€	Lkm	€	Lkm	palvelu- kulut
										€
Ei saanut eläkettä/kuntoutustukea										
- palasi töihin										
- 34	4	5 755	25	4 640	35	44 603	5	10 952	65	65 950
35 - 44	16	37 166	64	10 030	105	177 054	26	87 218	169	311 468
45 - 54	20	41 872	98	19 409	87	92 849	34	127 989	177	282 118
55 - 64	2	..	17	690	7	2 154	4	10 576	26	22 392
Yhteensä	42	93 765	204	34 769	234	316 660	69	236 735	437	681 929
- kuntoutui muuten										
- 34	2	..	7	326	7	5 641	1	..	14	10 647
35 - 44	7	4 912	14	3 346	13	36 851	2	..	24	47 391
45 - 54	6	11 168	14	2 988	11	42 951	-	..	27	57 107
55 - 64	2	..	2	..	-	..	-	..	4	4 212
Yhteensä	17	24 735	37	6 747	31	85 443	3	2 433	69	119 357
- myönnetty eläke										
- 34	1	..	2	..	1	..	-	..	3	150
35 - 44	8	17 435	7	1 535	6	5 131	1	..	15	25 156
45 - 54	18	37 720	19	2 407	4	3 122	2	..	44	48 634
55 - 64	3	3 777	12	747	-	..	1	..	17	6 097
Yhteensä	30	58 931	40	4 840	11	8 252	4	8 014	79	80 037
- tehtiin vain tutkimus										
- 34	5	9 849	-	..	-	..	-	..	5	9 849
35 - 44	23	44 285	1	..	2	..	1	..	23	51 159
45 - 54	38	63 748	6	34	4	2 024	-	..	47	65 806
55 - 64	21	16 632	2	..	-	..	-	..	24	16 632
Yhteensä	87	134 514	9	34	6	5 304	1	..	99	143 446
- muu										
- 34	3	1 336	2	..	7	2 540	4	5 005	12	8 881
35 - 44	6	10 079	6	241	26	16 285	14	63 678	40	90 283
45 - 54	3	790	19	434	25	17 651	16	47 210	48	66 084
55 - 64	2	..	6	449	2	..	2	..	8	9 057
Yhteensä	14	13 686	33	1 123	60	36 478	36	123 018	108	174 306
Sai eläkettä/kuntoutustukea										
- palasi töihin										
- 34	3	4 741	11	2 554	8	12 400	2	..	22	21 343
35 - 44	12	22 596	23	6 168	15	36 734	1	..	41	65 592
45 - 54	10	14 519	43	4 708	20	25 729	6	19 358	65	64 314
55 - 64	-	..	13	1 103	2	..	1	..	17	3 165
Yhteensä	25	41 855	90	14 533	45	76 751	10	21 273	145	154 413
- kuntoutui muuten										
- 34	-	..	1	..	-	..	-	..	2	..
35 - 44	-	..	4	55	5	8 158	-	..	9	8 213
45 - 54	2	..	7	1 227	3	1 529	1	..	9	9 848
55 - 64	-	..	1	..	-	..	-	..	1	..
Yhteensä	2	..	13	1 398	8	9 687	1	..	21	18 178
- myönnetty eläke										
- 34	-	..	6	1 356	-	..	-	..	6	1 356
35 - 44	10	25 189	19	4 859	6	8 274	2	..	33	46 191
45 - 54	30	67 212	42	6 800	7	13 875	2	..	62	89 277
55 - 64	2	..	10	7 564	-	..	-	..	13	12 637
Yhteensä	42	97 474	77	20 579	13	22 148	4	9 259	114	149 461
- tehtiin vain tutkimus										
- 34	4	5 098	1	..	3	1 572	-	..	7	6 670
35 - 44	19	32 973	2	..	2	..	1	..	26	37 759
45 - 54	41	68 876	2	..	1	..	1	..	51	71 019
55 - 64	10	24 247	-	..	-	..	-	..	10	24 247
Yhteensä	74	131 194	5	4 940	6	1 862	2	..	94	139 695
- muu										
- 34	3	1 966	-	..	1	..	-	..	4	4 442
35 - 44	6	5 889	7	1 454	7	7 938	-	..	15	15 281
45 - 54	3	7 654	6	304	5	3 615	-	..	15	11 573
55 - 64	1	..	4	391	1	..	1	..	6	5 395
Yhteensä	13	18 244	17	2 149	14	14 969	1	..	40	36 692
Miehet yhteensä	342	620 796	526	91 113	423	581 610	130	408 190	1 177	1 701 709

3c. 1. Vuonna 2004 päättyneet kuntoutuspalveluohjelmat ja -palvelukulut.

Naiset

	KUNTOUTUSPALVELULAJIT								KAIKKI YHTEENSÄ		
	Tutkimus		Työpaikka-kuntoutus		Koulutus		Muu työkykyä tukeva kuntoutus		Henkilöt	Kuntoutus-	
	Lkm	€	Lkm	€	Lkm	€	Lkm	€	Lkm	palvelu- kulut	
										€	
Ei saanut eläkettä/kuntoutustukea											
- palasi töihin											
- 34	2	..	18	492	26	15 159	5	14 815	38	31 745	
35 - 44	9	5 054	124	15 627	83	105 214	8	20 829	197	146 725	
45 - 54	13	19 194	198	11 953	59	84 455	8	32 590	248	148 192	
55 - 64	2	..	58	5 336	11	8 145	5	9 473	69	23 874	
Yhteensä	26	26 448	398	33 408	179	212 973	26	77 707	552	350 536	
- kuntoutui muuten											
- 34	-	..	1	..	1	..	-	..	2	..	
35 - 44	-	..	12	1 694	9	12 279	2	..	23	14 841	
45 - 54	4	2 562	14	2 996	14	24 350	1	..	32	29 908	
55 - 64	-	..	2	..	1	..	1	..	3	3 346	
Yhteensä	4	2 562	29	4 765	25	43 041	4	4 138	60	54 506	
- myönnetty eläke											
- 34	-	..	1	..	-	..	-	..	1	..	
35 - 44	4	9 783	9	1 199	2	..	-	..	13	11 302	
45 - 54	5	5 620	23	1 609	3	1 504	1	..	31	9 130	
55 - 64	2	..	11	499	-	..	-	..	14	7 114	
Yhteensä	11	22 019	44	3 372	5	1 823	1	..	59	27 611	
- tehtiin vain tutkimus											
- 34	1	..	-	..	-	..	-	..	1	..	
35 - 44	18	9 275	5	686	3	-	-	..	27	9 962	
45 - 54	49	64 928	11	512	5	3 659	-	..	56	69 099	
55 - 64	24	28 601	2	..	-	..	-	..	24	28 601	
Yhteensä	92	102 804	18	1 198	8	3 659	-	..	108	107 662	
- muu											
- 34	-	..	-	..	4	4 173	1	..	4	9 037	
35 - 44	5	-	18	596	12	5 037	1	..	31	6 693	
45 - 54	6	9 639	31	1 610	20	9 815	8	29 253	54	50 317	
55 - 64	1	..	13	141	2	..	1	..	15	6 881	
Yhteensä	12	9 639	62	2 348	38	20 120	11	40 821	104	72 928	
Sai eläkettä/kuntoutustukea											
- palasi töihin											
- 34	-	..	10	1 093	3	1 692	1	..	13	2 785	
35 - 44	9	8 649	36	2 885	19	25 963	-	..	59	37 497	
45 - 54	15	22 687	66	3 679	18	34 942	5	59	86	61 366	
55 - 64	1	..	26	1 842	2	..	-	..	28	1 844	
Yhteensä	25	31 336	138	9 499	42	62 599	6	59	186	103 493	
- kuntoutui muuten											
- 34	-	..	2	..	2	..	-	..	4	3 725	
35 - 44	-	..	3	897	3	789	-	..	7	1 686	
45 - 54	2	..	5	62	6	6 303	-	..	11	12 791	
55 - 64	-	..	2	..	1	..	-	..	3	2 654	
Yhteensä	2	..	12	1 065	12	13 365	-	..	25	20 856	
- myönnetty eläke											
- 34	2	..	7	106	1	..	-	..	8	5 620	
35 - 44	9	21 008	22	6 617	5	13 335	-	..	31	40 959	
45 - 54	12	18 683	47	5 263	5	7 311	1	..	63	31 481	
55 - 64	3	1 490	16	353	-	..	-	..	17	1 843	
Yhteensä	26	41 531	92	12 340	11	25 809	1	..	119	79 903	
- tehtiin vain tutkimus											
- 34	3	5 661	-	..	-	..	1	..	4	9 174	
35 - 44	18	20 703	5	-	1	..	-	..	22	20 703	
45 - 54	35	56 230	10	120	-	..	-	..	45	56 350	
55 - 64	4	6 047	2	..	-	..	-	..	7	6 047	
Yhteensä	60	88 641	17	120	1	..	1	..	78	92 274	
- muu											
- 34	1	..	1	..	1	..	-	..	2	..	
35 - 44	2	..	5	5 463	7	8 152	-	..	12	14 146	
45 - 54	10	8 049	18	1 486	4	3 405	-	..	29	12 940	
55 - 64	1	..	5	-	-	..	-	..	6	2 315	
Yhteensä	14	14 937	29	6 949	12	12 706	-	..	49	34 593	
Naiset yhteensä	270	357 218	838	75 087	326	396 167	50	126 859	1 311	955 331	

1. Vuonna 2004 kuntoutusrahaa/-korotusta/-avustusta saaneet ja keskimääräinen kuntoutusraha/-korotus/-avustus /kk.

Ikä	Lukumäärä			Keskimääräinen Kuntoutusraha/-korotus/-avustus €/kk		
	Kaikki	Miehet	Naiset	Kaikki	Miehet	Naiset
Kaikki						
Ei saanut eläkettä/kuntoutustukea						
- 34	540	329	211	1 603	1 724	1 414
35 - 44	1 428	743	685	1 706	1 837	1 564
45 - 54	1 274	560	714	1 820	2 029	1 656
55 - 64	243	79	164	1 899	2 305	1 704
Yhteensä	3 485	1 711	1 774	1 745	1 900	1 596
Sai eläkettä/kuntoutustukea						
- 34	147	81	66	448	511	371
35 - 44	506	271	235	486	533	432
45 - 54	564	270	294	498	582	420
55 - 64	109	43	66	488	619	403
Yhteensä	1 326	665	661	487	556	418
Kaikki yhteensä	4 784	2 368	2 416	1 406	1 529	1 286
Yksityinen sektori						
Ei saanut eläkettä/kuntoutustukea						
- 34	464	314	150	1 606	1 708	1 393
35 - 44	1 059	663	396	1 677	1 822	1 433
45 - 54	858	479	379	1 787	1 996	1 523
55 - 64	137	60	77	1 859	2 309	1 509
Yhteensä	2 518	1 516	1 002	1 711	1 873	1 467
Sai eläkettä/kuntoutustukea						
- 34	126	75	51	429	482	351
35 - 44	419	251	168	450	511	359
45 - 54	453	254	199	439	546	303
55 - 64	83	40	43	403	538	277
Yhteensä	1 081	620	461	439	523	327
Yksityinen yhteensä	3 599	2 136	1 463	1 329	1 481	1 108
Julkinen sektori						
Ei saanut eläkettä/kuntoutustukea						
- 34	76	15	61	1 583	2 058	1 466
35 - 44	370	81	289	1 786	1 934	1 744
45 - 54	420	83	337	1 870	2 168	1 796
55 - 64	107	19	88	1 933	2 292	1 855
Yhteensä	973	198	775	1 822	2 076	1 758
Sai eläkettä/kuntoutustukea						
- 34	39	15	24	303	349	274
35 - 44	207	71	136	278	230	303
45 - 54	269	72	197	303	256	321
55 - 64	52	14	38	380	363	386
Yhteensä	567	172	395	301	262	318
Julkinen yhteensä	1 538	369	1 169	1 264	1 236	1 273

2. Vuonna 2004 kuntoutusrahaa/-korotusta/-avustusta saaneet ja keskimääräinen kuntoutusraha/-korotus/-avustus /kk, diagnoosin mukaan.

Ikä	Lukumäärä			Keskimääräinen Kuntoutusraha/-korotus/-avustus €/kk		
	Kaikki	Miehet	Naiset	Kaikki	Miehet	Naiset
Kaikki						
Kaikki	4 784	2 368	2 416	1 406	1 529	1 286
TEL	2 504	1 420	1 084	1 523	1 695	1 298
LEL	419	393	26	1 251	1 281	808
YEL	197	124	73	1 057	1 133	928
MYEL	89	43	46	771	825	721
MEL	23	10	13	1 639	1 614	1 658
TaEL	23	10	13	832	856	814
VEL	477	169	308	1 515	1 340	1 611
KuEL	1 013	191	822	1 149	1 105	1 159
Muu julk	25	4	21	230	177	240
Ei saanut eläkettä/kuntoutustukea						
Kaikki	3 485	1 711	1 774	1 745	1 900	1 596
TEL	1 969	1 107	862	1 785	1 991	1 522
LEL	300	281	19	1 573	1 607	1 063
YEL	137	82	55	1 318	1 423	1 162
MYEL	64	26	38	950	1 153	810
MEL	8	4	4	3 184	2 947	3 420
TaEL	18	7	11	997	1 087	940
VEL	335	97	238	2 058	2 184	2 007
KuEL	613	95	518	1 697	1 931	1 654
Sai eläkettä/kuntoutustukea						
Kaikki	1 326	665	661	487	556	418
TEL	535	313	222	556	647	427
LEL	119	112	7	442	462	116
YEL	60	42	18	459	566	211
MYEL	25	17	8	314	323	297
MEL	15	6	9	814	725	874
TaEL	5	3	2	239	317	..
VEL	142	72	70	235	204	266
KuEL	400	96	304	310	288	317
Muu julk	25	4	21	230	177	240

3. Vuonna 2004 kuntoutusrahaa/-korotusta/-avustusta saaneet ja keskimääräinen kuntoutusraha/-korotus/-avustus /kk eläkelain mukaan.

Diagnoosi	Lukumäärä			Keskimääräinen Kuntoutusraha/-korotus €/kk		
	Kaikki	Miehet	Naiset	Kaikki	Miehet	Naiset

Kaikki						
Ei saanut eläkettä/kuntoutustukea						
Mielenterv.häir.	478	154	324	2 014	2 392	1 835
Verenkiertoel.sair.	119	78	41	1 968	2 021	1 867
Tuki/liik.el.sair.	1 977	1 037	940	1 697	1 821	1 560
Muut sairaudet	911	442	469	1 680	1 891	1 482
Ei diagnoosia	-	-	-	-	-	-
Yhteensä	3 485	1 711	1 774	1 745	1 900	1 596
Sai eläkettä/kuntoutustukea						
Mielenterv.häir.	369	136	233	533	674	450
Verenkiertoel.sair.	61	44	17	492	515	432
Tuki/liik.el.sair.	559	302	257	483	546	409
Muut sairaudet	337	183	154	442	493	382
Ei diagnoosia	-	-	-	-	-	-
Yhteensä	1 326	665	661	487	556	418
Kaikki yhteensä	4 784	2 368	2 416	1 406	1 529	1 286

Yksityinen sektori						
Ei saanut eläkettä/kuntoutustukea						
Mielenterv.häir.	214	96	118	2 062	2 434	1 760
Verenkiertoel.sair.	88	67	21	1 967	1 987	1 903
Tuki/liik.el.sair.	1 560	958	602	1 668	1 810	1 442
Muut sairaudet	656	395	261	1 665	1 868	1 358
Ei diagnoosia	-	-	-	-	-	-
Yhteensä	2 518	1 516	1 002	1 711	1 873	1 467
Sai eläkettä/kuntoutustukea						
Mielenterv.häir.	262	118	144	456	620	321
Verenkiertoel.sair.	56	41	15	451	491	342
Tuki/liik.el.sair.	471	285	186	454	534	333
Muut sairaudet	292	176	116	399	450	320
Ei diagnoosia	-	-	-	-	-	-
Yhteensä	1 081	620	461	439	523	327
Yksityinen yhteensä	3 599	2 136	1 463	1 329	1 481	1 108

Julkinen sektori						
Ei saanut eläkettä/kuntoutustukea						
Mielenterv.häir.	265	59	206	1 968	2 282	1 878
Verenkiertoel.sair.	31	11	20	1 972	2 231	1 830
Tuki/liik.el.sair.	420	81	339	1 791	1 901	1 764
Muut sairaudet	257	47	210	1 706	2 082	1 621
Ei diagnoosia	-	-	-	-	-	-
Yhteensä	973	198	775	1 822	2 076	1 758
Sai eläkettä/kuntoutustukea						
Mielenterv.häir.	215	50	165	359	372	355
Verenkiertoel.sair.	26	15	11	183	171	201
Tuki/liik.el.sair.	210	67	143	267	193	303
Muut sairaudet	116	40	76	282	276	285
Ei diagnoosia	-	-	-	-	-	-
Yhteensä	567	172	395	301	262	318
Julkinen yhteensä	1 538	369	1 169	1 264	1 236	1 273

4. Vuoden 2004 kuntoutusraha-/korotus ja -avustuskustannukset kuntoutujan iän mukaan.

	Kuntoutusraha-/kuntoutuskorotuskustannukset, 1 000 €				
	Kaikki	-34	35-44	45-54	55-64
Kaikki					
Kaikki	30 089,93	5 380,28	13 763,68	9 736,06	1 209,92
-Ei saanut eläkettä/kuntoutustukea	28 099,51	5 128,69	12 881,99	8 989,99	1 098,84
-Sai eläkettä/kuntoutustukea	1 990,42	251,59	881,69	746,07	111,07
Miehet					
Miehet	17 400,08	3 612,36	8 132,50	5 129,96	525,26
-Ei saanut eläkettä/kuntoutustukea	16 231,93	3 459,21	7 605,24	4 697,24	470,24
-Sai eläkettä/kuntoutustukea	1 168,15	153,15	527,26	432,72	55,02
Naiset					
Naiset	12 689,85	1 767,91	5 631,18	4 606,10	684,66
-Ei saanut eläkettä/kuntoutustukea	11 867,58	1 669,47	5 276,75	4 292,75	628,61
-Sai eläkettä/kuntoutustukea	822,27	98,44	354,43	313,35	56,05
Yksityinen sektori					
Kaikki	23 017,63	4 809,37	10 641,13	6 842,66	724,47
-Ei saanut eläkettä/kuntoutustukea	21 311,17	4 583,11	9 885,10	6 205,52	637,44
-Sai eläkettä/kuntoutustukea	1 706,46	226,26	756,03	637,13	87,03
Miehet					
Miehet	15 729,53	3 478,31	7 308,49	4 519,80	422,94
-Ei saanut eläkettä/kuntoutustukea	14 622,16	3 332,99	6 811,63	4 107,37	370,17
-Sai eläkettä/kuntoutustukea	1 107,38	145,32	496,86	412,43	52,77
Naiset					
Naiset	7 288,10	1 331,06	3 332,64	2 322,86	301,53
-Ei saanut eläkettä/kuntoutustukea	6 689,02	1 250,12	3 073,47	2 098,16	267,27
-Sai eläkettä/kuntoutustukea	599,08	80,94	259,17	224,70	34,26
Julkinen sektori					
Kaikki	7 072,30	570,90	3 122,54	2 893,40	485,45
-Ei saanut eläkettä/kuntoutustukea	6 788,33	545,57	2 996,88	2 784,47	461,41
-Sai eläkettä/kuntoutustukea	283,96	25,33	125,66	108,93	24,04
Miehet					
Miehet	1 670,54	134,05	824,01	610,16	102,32
-Ei saanut eläkettä/kuntoutustukea	1 609,77	126,22	793,61	589,87	100,07
-Sai eläkettä/kuntoutustukea	60,77	7,83	30,40	20,29	2,25
Naiset					
Naiset	5 401,75	436,85	2 298,54	2 283,24	383,13
-Ei saanut eläkettä/kuntoutustukea	5 178,56	419,35	2 203,28	2 194,60	361,34
-Sai eläkettä/kuntoutustukea	223,19	17,50	95,26	88,65	21,79

5. Vuoden 2004 kuntoutusraha-/-korotus ja -avustuskustannukset diagnoosin mukaan.

Kuntoutusraha-/kuntoutuskorotuskustannukset, 1 000 €					
	Kaikki	Miel.- häir.	Veren- kiert.	Tuki/ liik.	Muut sair.
Kaikki					
Kaikki	30 089,93	3 641,73	1 031,02	17 418,25	7 998,93
-Ei saanut eläkettä/kuntoutustukea	28 099,51	3 142,58	930,85	16 565,05	7 461,02
-Sai eläkettä/kuntoutustukea	1 990,42	499,14	100,16	853,20	537,92
Miehet					
Miehet	17 400,08	1 471,17	794,85	10 530,97	4 603,09
-Ei saanut eläkettä/kuntoutustukea	16 231,93	1 260,65	719,84	9 993,16	4 258,28
-Sai eläkettä/kuntoutustukea	1 168,15	210,52	75,01	537,80	344,82
Naiset					
Naiset	12 689,85	2 170,56	236,17	6 887,28	3 395,84
-Ei saanut eläkettä/kuntoutustukea	11 867,58	1 881,94	211,02	6 571,89	3 202,74
-Sai eläkettä/kuntoutustukea	822,27	288,62	25,16	315,39	193,10
Yksityinen sektori					
Kaikki					
Kaikki	23 017,63	1 850,69	854,99	14 152,02	6 159,93
-Ei saanut eläkettä/kuntoutustukea	21 311,17	1 478,55	757,62	13 403,08	5 671,94
-Sai eläkettä/kuntoutustukea	1 706,46	372,15	97,38	748,94	487,99
Miehet					
Miehet	15 729,53	1 031,88	711,90	9 798,01	4 187,75
-Ei saanut eläkettä/kuntoutustukea	14 622,16	843,34	638,31	9 281,45	3 859,06
-Sai eläkettä/kuntoutustukea	1 107,38	188,54	73,59	516,56	328,69
Naiset					
Naiset	7 288,10	818,81	143,09	4 354,01	1 972,18
-Ei saanut eläkettä/kuntoutustukea	6 689,02	635,21	119,30	4 121,63	1 812,88
-Sai eläkettä/kuntoutustukea	599,08	183,61	23,79	232,38	159,30
Julkinen sektori					
Kaikki					
Kaikki	7 072,30	1 791,03	176,03	3 266,23	1 839,01
-Ei saanut eläkettä/kuntoutustukea	6 788,33	1 664,04	173,24	3 161,98	1 789,08
-Sai eläkettä/kuntoutustukea	283,96	126,99	2,79	104,25	49,93
Miehet					
Miehet	1 670,54	439,29	82,95	732,96	415,34
-Ei saanut eläkettä/kuntoutustukea	1 609,77	417,31	81,52	711,72	399,21
-Sai eläkettä/kuntoutustukea	60,77	21,98	1,42	21,24	16,13
Naiset					
Naiset	5 401,75	1 351,74	93,08	2 533,27	1 423,66
-Ei saanut eläkettä/kuntoutustukea	5 178,56	1 246,73	91,71	2 450,26	1 389,86
-Sai eläkettä/kuntoutustukea	223,19	105,01	1,36	83,01	33,80

6. Vuoden 2004 kuntoutusraha-/korotus/-avustuskustannukset eläkelain mukaan.

Kuntoutusraha-/korotus/-avustuskustannukset, 1 000 €			
	Kaikki	Miehet	Naiset

Kaikki			
Kaikki	30 089,93	17 400,08	12 689,85
TEL	17 978,14	11 641,54	6 336,60
LEL	3 260,46	3 121,13	139,33
YEL	979,60	613,50	366,10
MYEL	493,61	232,96	260,65
MEL	176,03	69,45	106,58
TaEL	129,80	50,95	78,84
VEL	2 446,90	760,10	1 686,80
KuEL	4 557,57	877,37	3 680,21
Muu julk	67,82	33,08	34,75

-Ei saanut eläkettä/kuntoutustukea			
Kaikki	28 099,51	16 231,93	11 867,58
TEL	16 821,91	10 960,88	5 861,03
LEL	2 934,07	2 826,36	107,71
YEL	894,67	550,80	343,88
MYEL	434,00	193,99	240,01
MEL	111,65	45,60	66,05
TaEL	114,87	44,54	70,33
VEL	2 359,87	738,98	1 620,89
KuEL	4 367,53	839,51	3 528,01
Muu julk	60,94	31,28	29,66

-Sai eläkettä/kuntoutustukea			
Kaikki	1 990,42	1 168,15	822,27
TEL	1 156,23	680,67	475,56
LEL	326,39	294,77	31,62
YEL	84,92	62,70	22,22
MYEL	59,61	38,97	20,64
MEL	64,38	23,85	40,53
TaEL	14,93	6,42	8,51
VEL	87,03	21,12	65,91
KuEL	190,05	37,85	152,20
Muu julk	6,89	1,80	5,09

Eläketurvakeskuksen tilastoraportteja 2004

- 1/2004 Yksityisen sektorin työsuhteet vuonna 2002
- 2/2004 Yritysten työeläkemaksut vuonna 2002
- 3/2004 Eläkejärjestelmien alueelliset erot
- 4/2004 Eläkkeellesiirtymisikä työeläkejärjestelmässä vuonna 2003
- 5/2004 Työeläkekuntoutus vuonna 2003
- 6/2004 Yksityisen sektorin piiriin kuuluvat a-vuotisikäluokittain vuonna 2003

Eläketurvakeskuksen tilastoraportteja 2005

- 1/2005 Eläkkeelle siirtymisikä työeläkejärjestelmässä vuonna 2004
- 2/2005 Tilastoraportti vuoden 2003 kustannustenjakoon
- 3/2005 Yritysten työeläkemaksut vuonna 2003
- 4/2005 Työeläkekuntoutus vuonna 2004